

NÚMERO DE PEQUENOS NEGÓCIOS E PRINCIPAIS CNAE OPTANTES DO SIMPLES NA AGÊNCIA MARAJÓ II

UGE- JANEIRO 2024

TOTAL DE PEQUENOS NEGÓCIOS OPTANTES DO SIMPLES

ÁREA	TOTAL GERAL	TOTAL MEI	TOTAL ME + EPP
MARAJÓ II	3.905	2.686	1.219
%	100,00%	68,78%	31,22%

FONTE: RECEITA FEDERAL/ SINAC E SIMEI/ 6 DE JANEIRO 2024

QUANTITATIVO DE PEQUENOS NEGÓCIOS OPTANTES SIMPLES, POR SETOR

TOTAL	COMÉRCIO	SERVIÇO	INDÚSTRIA	CONSTRUÇÃO	AGRONEGÓCIO
3.905	2.379	1.093	270	128	35
100%	60,92%	27,99%	6,91%	3,28%	0,90%

FONTE: RECEITA FEDERAL/ SINAC E SIMEI/ 6 DE JANEIRO 2024





5 MUNICÍPIOS COM O MAIOR NÚMERO DE PEQUENOS NEGÓCIOS

	MUNICÍPIO	TOTAL GERAL	TOTAL MEI	TOTAL ME + EPP
1º	AFUÁ	621	421	200
2º	CACHOEIRA DO ARARI	355	242	113
3º	CHAVES	146	100	46
4º	MUANÁ	475	284	191
5º	PONTA DE PEDRAS	475	334	141










FONTE: RECEITA FEDERAL/ SINAC E SIMEI/ 6 DE JANEIRO 2024

RANKING DOS 10 CNAE COM MAIOR NÚMERO DE PEQUENOS NEGÓCIOS

SETOR COMÉRCIO

	TOTAL GERAL	TOTAL MEI	TOTAL ME + EPP
 COMÉRCIO VAREJISTA DE MERCADORIAS EM GERAL - MINIMERCADOS, MERCEARIAS E ARMAZENS	509	260	249
 COMÉRCIO VAREJISTA DE ARTIGOS DE VESTUÁRIOS E ACESSÓRIOS	293	229	64
 COMÉRCIO VAREJISTA DE ARTIGOS DE ARMARINHO	171	142	29
 COMÉRCIO VAREJISTA DE BEBIDAS	124	109	15
 COMÉRCIO VAREJISTA DE HORTIFRUTIGRANJEIROS	121	102	19
 COMÉRCIO VAREJISTA DE MATERIAIS DE CONSTRUÇÃO EM GERAL	117	48	69
 COMÉRCIO VAREJISTA DE PRODUTOS ALIMENTÍCIOS EM GERAL NÃO ESPECIFICADO ANTERIORMENTE	87	56	31
 COMÉRCIO VAREJISTA DE PRODUTOS FARMACÊUTICOS, SEM MANIPULAÇÃO DE FÓRMULAS	70	0	70
 COMÉRCIO VAREJISTA DE COSMÉTICOS, PRODUTOS DE PERFUMARIA E DE HIGIENE PESSOAL	69	61	8
 PEÇAS, PARTES E ACESSÓRIOS PARA MOTOCICLETAS, MOTOS E MOTONETAS, NOVAS; COMÉRCIO VAREJISTA	56	34	22

SETOR SERVIÇO

	TOTAL GERAL	TOTAL MEI	TOTAL ME + EPP
 PROMOÇÃO DE VENDAS	75	73	2
 RESTAURANTES E SIMILARES	74	67	7
 BARES E OUTROS ESTABELECIMENTOS ESPECIALIZADOS EM SERVIR BEBIDAS, COM ENTRETENIMENTO	66	64	2
 CASAS DE FESTAS E EVENTOS	61	60	1
 SERVIÇOS AMBULANTES DE ALIMENTAÇÃO	60	59	1
 LANCHONETES, CASAS DE CHÁ, DE SUCOS E SIMILARES	57	55	2
 CABELEIREIROS, MANICURE E PEDICURE	50	49	1
 BARES E OUTROS ESTABELECIMENTOS ESPECIALIZADOS EM SERVIR BEBIDAS, SEM ENTRETENIMENTO	50	49	1
 HOTÉIS	34	0	34
 OUTROS ALOJAMENTOS NÃO ESPECIFICADOS ANTERIORMENTE	32	32	0

RANKING DOS 10 CNAE COM MAIOR NÚMERO DE PEQUENOS NEGÓCIOS

SETOR INDÚSTRIA

	FABRICAÇÃO DE ARTIGOS DE SERRALHERIA, EXCETO ESQUADRIAS
	FABRICAÇÃO DE PRODUTOS DE PADARIA E CONFEITARIA COM PREDOMINÂNCIA DE PRODUÇÃO PRÓPRIA
	FABRICAÇÃO DE PRODUTOS DE PANIFICAÇÃO INDUSTRIAL
	CONFECÇÃO DE PEÇAS DE VESTUÁRIO, EXCETO ROUPAS ÍNTIMAS
	FABRICAÇÃO DE LATICÍNIOS
	FABRICAÇÃO DE MÓVEIS PREDOMINANTES EM MADEIRA
	FABRICAÇÃO DE CONSERVAS DE FRUTAS
	FABRICAÇÃO DE OUTROS ARTIGOS DE CARPINTARIA PARA CONSTRUÇÃO
	FABRICAÇÃO DE PRODUTOS DIVERSOS NÃO ESPECIFICADOS ANTERIORMENTE
	SERVIÇOS DE USINAGEM, TORNEARIA E SOLDA

TOTAL GERAL	TOTAL MEI	TOTAL ME + EPP
25	24	1
23	14	9
19	18	1
16	16	0
13	6	7
11	9	2
11	10	1
11	11	0
11	11	0
9	6	3

SETOR CONSTRUÇÃO

	OBRAS DE ALVENARIA
	INSTALAÇÃO E MANUTENÇÃO ELÉTRICA
	CONSTRUÇÃO DE EDIFÍCIOS
	SERVIÇOS DE PINTURA DE EDIFÍCIOS EM GERAL
	INSTALAÇÃO E MANUTENÇÃO DE SISTEMAS CENTRAIS DE AR CONDICIONADO, DE VENTILAÇÃO E REFRIGERAÇÃO
	OUTRAS OBRAS DE ACABAMENTO DA CONSTRUÇÃO
	OBRAS DE URBANIZAÇÃO - RUAS, PRAÇAS E CALÇADAS
	OBRAS DE TERRAPLENAGEM
	INSTALAÇÕES HIDRÁULICAS, SANITÁRIAS E DE GÁS
	APLICAÇÃO DE REVESTIMENTOS E DE RESINAS EM INTERIORES E EXTERIORES

TOTAL GERAL	TOTAL MEI	TOTAL ME + EPP
36	26	10
30	26	4
15	0	15
13	12	1
13	10	3
7	6	1
3	0	3
3	0	3
2	2	0
1	1	0

RANKING DOS 10 CNAE COM MAIOR NÚMERO DE PEQUENOS NEGÓCIOS

SETOR AGRONEGÓCIO

	CRIAÇÃO DE BOVINOS PARA CORTE
	SERVIÇO DE PREPARAÇÃO DE TERRENO, CULTIVO E COLHEITA
	CRIAÇÃO DE ANIMAIS DE ESTIMAÇÃO
	CRIAÇÃO DE BUFALINOS
	SERVIÇO DE PULVERIZAÇÃO E CONTROLE DE PRAGAS AGRÍCOLAS
	CULTIVO DE AÇAÍ
	PESCA DE PEIXES EM ÁGUA SALGADA
	ATIVIDADES DE APOIO À AGRICULTURA NÃO ESPECIFICADAS ANTERIORMENTE
	CRIAÇÃO DE FRANGOS PARA CORTE
	CRIAÇÃO DE BOVINOS PARA LEITE

TOTAL GERAL	TOTAL MEI	TOTAL ME + EPP
13	0	13
5	4	1
3	3	0
3	0	3
2	0	2
2	0	2
2	0	2
1	0	1
1	0	1
1	0	1

ÍNDICE DE INADIMPLÊNCIA MEI, NO TERRITÓRIO DA AGÊNCIA MARAJÓ II

ÍNDICE	TERRITÓRIO	ADIMPLÊNCIA	INADIMPLÊNCIA
INADIMPLÊNCIA	PARÁ	39,85%	60,15%
	MARAJÓ II	37,80%	62,20%
5 MAIORES INADIMPLÊNCIAS	SANTA CRUZ DO ARARI	28,17%	71,83%
	AFUÁ	29,18%	70,82%
	PONTA DE PEDRAS	33,53%	66,47%
	CACHOEIRA DO ARARI	34,38%	65,62%
	SOURE	37,30%	62,70%

Fonte: Receita Federal / Estatística optantes Simples / Setembro de 2023

Elaboração: Unidade de Gestão Estratégica - UGE