

Pesquisa

Média salarial dos pequenos negócios de Boa Vista em 2019



**BOA VISTA/RR
ABRIL/2019**





SUMÁRIO

LISTA DE TABELAS – 3

LISTA DE FIGURAS – 4

1. APRESENTAÇÃO - 5

2. ANÁLISE DOS RESULTADOS DA PESQUISA - 6

2.1. RAMOS DE ATIVIDADE PESQUISADOS - 6

2.2. CARGOS NAS EMPRESAS - 7

2.3. CARGOS COM GRATIFICAÇÕES/COMISSÕES - 8

2.4. MÉDIA SALARIAL GERAL - 9

2.5. MÉDIA SALARIAL POR RAMO DE ATIVIDADE - 10

2.5.1. Lojas de Confecções - 11

2.5.2. Drogarias – 12

2.5.3. Bares e Restaurantes – 14

2.5.4. Lojas de Materiais de Construção - 15

2.6. COMPARATIVO DOS SALÁRIOS MÉDIOS DE BOA VISTA COM OS SALÁRIOS MÉDIOS NACIONAIS - 16

3. CONSIDERAÇÕES FINAIS - 18

REFERÊNCIAS – 19

ANEXOS – TABELAS - 20



LISTA DE TABELAS

Tabela 1 – Média Salarial Geral 2018 - 9

Tabela 2 – Média Salarial por Ramo de Atividade em 2018 - 11

Tabela 3 – Salários médios dos cargos das Lojas de Confecções - 12

Tabela 4 – Salários médios dos cargos das Drogarias – 13

Tabela 6 – Salários médios dos cargos dos Bares e Restaurantes – 14

Tabela 7 – Salários médios dos cargos das Lojas de Materiais de Construção – 15



LISTA DE GRÁFICOS

- Gráfico 1 – Ramos de Atividades dos Estabelecimentos Pesquisados - 7
- Gráfico 2 – Principais cargos das empresas pesquisadas - 7
- Gráfico 3 – Cargos com gratificações nas empresas - 8
- Gráfico 4 – Médias Salariais por Ramo de Atividade - 11
- Gráfico 5 – Salários nos cargos mais comuns nas Lojas de Confecções - 12
- Gráfico 6 – Salários nos cargos mais comuns nas Drogarias – 13
- Gráfico 7 – Salários nos cargos mais comuns nos Bares e Restaurantes – 15
- Gráfico 8 – Salários nos cargos mais comuns nas Lojas de Materiais de Construção - 16
- Gráfico 9 – Comparativo dos Salários Médios de Boa Vista com os Salários Médios Nacionais - 17



1. APRESENTAÇÃO

A presente pesquisa trata de um levantamento da média salarial praticada por empresas que atuam em diversos ramos de atividade na cidade de Boa Vista em abril de 2019, sendo realizada no primeiro trimestre de cada ano pelo SEBRAE-RR, a pesquisa foi realizada com a participação de 35 empresas da iniciativa privada.

As informações contidas neste relatório são referentes aos salários bases de 80 cargos/funções profissionais universais, sendo que os valores não incluem benefícios, e encargos sociais e não foram levados em conta o tempo de serviço dos profissionais que integram os cargos/funções das empresas pesquisadas.

Esta pesquisa visa atender especialmente a demanda dos empresários participantes da amostra sobre média salarial adotada para cada categoria profissional nos segmentos de mercado pesquisados, sem a pretensão de apresentar níveis salariais de abrangência estadual ou representatividade da base salarial de servidores públicos.

Para a análise dos dados buscou-se conhecer as características dos pequenos negócios através de dados salariais coletados nos estabelecimentos participantes de projetos desenvolvidos pelo SEBRAE-RR, bem como a análise comparativa com médias salariais nacionais.

Neste relatório será apresentado dados simplificados e reais do mercado boa-vistense com o objetivo de proporcionar a visualização dos salários dos cargos oferecidos no contexto atual, servindo como meio de divulgação aos interessados e possibilitando de forma justa, clara e coerente a atualização do Plano de Cargos e Salários nos pequenos negócios.



2. ANÁLISE DOS RESULTADOS DA PESQUISA

Ao longo das duas primeiras semanas do mês de abril de 2011, foram aplicados 35 questionários para coleta dos valores de salários junto aos empresários de diversos setores de Boa Vista (Bares e Restaurantes, Revenda de Veículos, Gráficas, Locadoras de Veículos, Loja de Produtos Agropecuários, Lojas de Material de Construção, Drogarias, Lojas de Confecções e Salão de Beleza/Estética). Tendo sido encerrado o levantamento dos salários nas empresas pesquisadas, foi realizada uma análise exploratória, descritiva e analítica dos resultados.

Para melhor entendimento dos resultados da pesquisa, o conteúdo das análises dos resultados foi estruturado em uma sequência lógica das informações. Assim, foram analisados primeiramente os ramos de atividade, seguido dos cargos/funções e por fim a média salarial.

2.1. RAMOS DE ATIVIDADE PESQUISADOS

A presente pesquisa foi direcionada aos estabelecimentos comerciais localizados em Boa Vista em diferentes ramos de atividade conforme gráfico 1 a seguir. Observa-se que dos 9 ramos de atividade pesquisados, os que tiveram mais estabelecimentos pesquisados foram: Lojas de Confecções com 23%, Bares e Restaurantes com 20%, Drogarias com 17% e Lojas de Materiais de Construção com 14%.



Ramos de Atividade

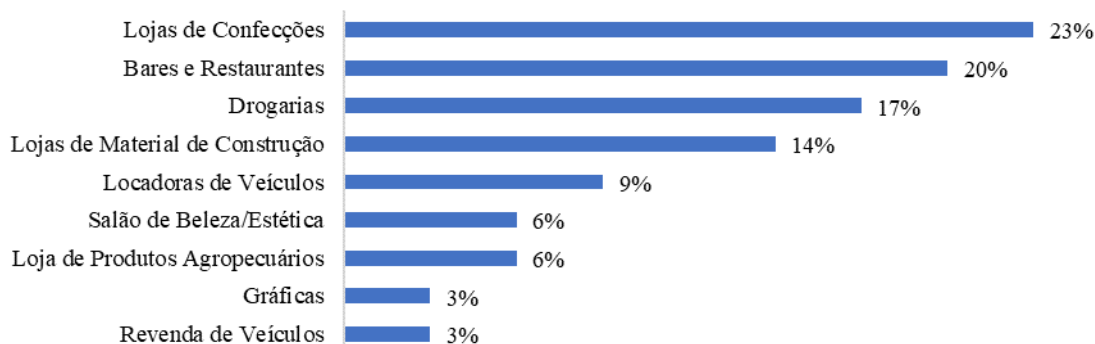


Gráfico 1 – Ramos de Atividades dos Estabelecimentos Pesquisados

2.2. CARGOS NAS EMPRESAS

A presente pesquisa mapeou 80 cargos nas empresas pesquisadas, os cargos mais frequentes são apresentados no gráfico 2 a seguir. Percebe-se nos 35 estabelecimentos comerciais pesquisados, as principais funções mencionadas foram: Caixa com 57%, Vendedor com 51% e Gerente Geral / Loja com 34%.

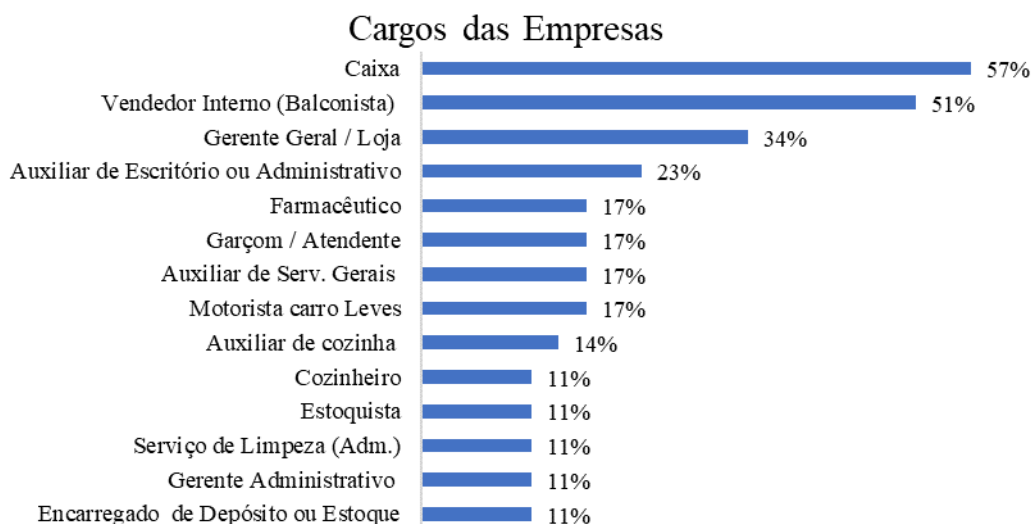


Gráfico 2 – Principais cargos das empresas pesquisadas.

2.3. CARGOS COM GRATIFICAÇÕES/COMISSÕES

Dentre os cargos pesquisados nas empresas, foram mapeados quais destes as empresas pagam gratificações/comissões conforme gráfico 3 a seguir. No geral, 77,5% dos cargos pesquisados recebem gratificações/comissões.

Observa-se que os cargos que mais possuem gratificações/comissões nas empresas pesquisadas foram: Mensageiro (Office Boy), Empacotador, Entregador, Açougueiro, Vendedor Externo, Auxiliar de Salgadeiro, Monitora Infantil, Auxiliar de Produção, Cabelereiro, Manicure, Esteticista, Marceneiro e Supervisor de Vendas com 100% recebendo gratificações/comissões; Vendedor Interno com 72% dos cargos; Caixa com 55%; Garçom / Atendente e Farmacêutico com 50%, Auxiliar de cozinha com 40%; e Gerente Geral / Loja e Motorista carro Leves com 33% recebem gratificações/comissões.

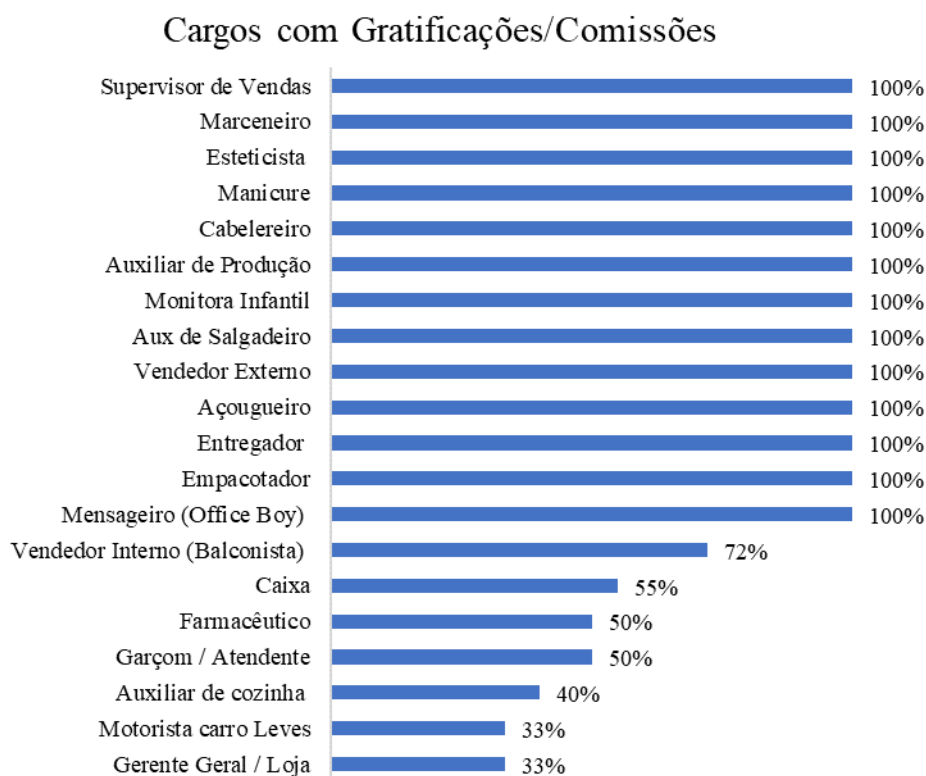


Gráfico 3 – Cargos com gratificações nas empresas.



2.4. MÉDIA SALARIAL GERAL

A tabela 1 a seguir traz as médias salariais, maiores valores e menores valores de todos os 80 cargos/funções nos 9 segmentos empresariais pesquisados em 2019 na cidade de Boa Vista-RR.

Tabela 1 – Média Salarial Geral 2019

CARGOS E/OU FUNÇÕES	MÉDIA SALARIAL	MAIOR SALÁRIO	MENOR SALÁRIO
Caixa	R\$ 1.281,09	R\$ 1.867,80	R\$ 1.025,00
Chefe de Departamento Pessoal	R\$ 2.680,00	R\$ 3.660,00	R\$ 1.700,00
Gerente Geral	R\$ 2.947,21	R\$ 3.525,00	R\$ 2.368,00
Recepcionista	R\$ 1.282,50	R\$ 1.300,00	R\$ 1.265,00
Encarregado de Depósito ou Estoque	R\$ 1.977,00	R\$ 2.420,00	R\$ 1.625,00
Gerente de Serviços	R\$ 1.400,00	R\$ 1.400,00	R\$ 1.400,00
Mensageiro (Office Boy)	R\$ 1.362,50	R\$ 1.700,00	R\$ 1.025,00
Digitador	R\$ 1.325,00	R\$ 1.325,00	R\$ 1.325,00
Secretária Comum	R\$ 1.100,00	R\$ 1.200,00	R\$ 1.000,00
Vendedor Interno (Balconista)	R\$ 1.616,67	R\$ 3.025,00	R\$ 1.025,00
Gerente Administrativo	R\$ 2.987,75	R\$ 4.800,00	R\$ 1.725,00
Motorista carro Leves	R\$ 1.466,67	R\$ 2.048,00	R\$ 1.248,00
Motorista carros Pesados	R\$ 2.349,00	R\$ 3.000,00	R\$ 1.698,00
Supervisor de Operações	R\$ 1.820,00	R\$ 1.820,00	R\$ 1.820,00
Lavador de veículos	R\$ 1.000,00	R\$ 1.000,00	R\$ 1.000,00
Conferencista	R\$ 1.142,50	R\$ 1.260,00	R\$ 1.025,00
Serviço de Limpeza (Oficina)	R\$ 1.025,00	R\$ 1.025,00	R\$ 1.025,00
Serviço de Limpeza (Adm.)	R\$ 1.018,75	R\$ 1.025,00	R\$ 1.000,00
Auxiliar Contabilidade	R\$ 2.223,88	R\$ 2.750,00	R\$ 1.421,65
Auxiliar de manutenção	R\$ 1.150,00	R\$ 1.150,00	R\$ 1.150,00
Auxiliar de Depto. Pessoal	R\$ 1.383,33	R\$ 1.700,00	R\$ 1.050,00
Auxiliar de Escritório ou Administrativo	R\$ 1.398,27	R\$ 2.000,00	R\$ 1.200,00
Auxiliar de Crédito	R\$ 1.012,50	R\$ 1.025,00	R\$ 1.000,00
Auxiliar de Serv. Gerais	R\$ 1.126,83	R\$ 1.400,00	R\$ 998,00
Auxiliar de Almoxarifado	R\$ 1.061,67	R\$ 1.135,00	R\$ 1.025,00
Design Gráfico	R\$ 1.500,00	R\$ 1.500,00	R\$ 1.500,00
Auxiliar de Acabamento Gráfico	R\$ 1.400,00	R\$ 1.400,00	R\$ 1.400,00
Aprendiz	R\$ 513,33	R\$ 515,00	R\$ 512,50
Vigia Noturno	R\$ 1.402,77	R\$ 1.516,54	R\$ 1.289,00
Estoquista	R\$ 1.284,13	R\$ 1.700,00	R\$ 1.025,00
Empacotador	R\$ 1.260,00	R\$ 1.260,00	R\$ 1.260,00
Cozinheiro	R\$ 1.404,50	R\$ 1.500,00	R\$ 1.240,00
Garçom/ Atendente	R\$ 1.093,50	R\$ 1.265,00	R\$ 998,00
Auxiliar de cozinha	R\$ 1.164,84	R\$ 1.303,18	R\$ 998,00



CARGOS E/OU FUNÇÕES	MÉDIA SALARIAL	MAIOR SALÁRIO	MENOR SALÁRIO
Chefe de Cozinha	R\$ 1.999,03	R\$ 1.999,03	R\$ 1.999,03
Entregador	R\$ 1.358,75	R\$ 1.385,00	R\$ 1.332,50
Repositor	R\$ 1.260,00	R\$ 1.260,00	R\$ 1.260,00
Açougueiro	R\$ 1.298,00	R\$ 1.298,00	R\$ 1.298,00
Gerente de Loja	R\$ 2.649,73	R\$ 4.670,00	R\$ 1.682,00
Atendente de Locadora	R\$ 1.050,00	R\$ 1.050,00	R\$ 1.050,00
Serviços Operacionais	R\$ 1.050,00	R\$ 1.050,00	R\$ 1.050,00
Farmacêutico	R\$ 2.241,67	R\$ 3.000,00	R\$ 1.500,00
Vendedor Externo	R\$ 1.500,00	R\$ 1.500,00	R\$ 1.500,00
Auxiliar de Confeitaria	R\$ 1.279,49	R\$ 1.279,49	R\$ 1.279,49
Salgadeiro	R\$ 1.378,63	R\$ 1.378,63	R\$ 1.378,63
Aux de Salgadeiro	R\$ 1.100,00	R\$ 1.100,00	R\$ 1.100,00
Forneiro	R\$ 1.200,00	R\$ 1.200,00	R\$ 1.200,00
Churrasqueiro	R\$ 1.378,88	R\$ 1.500,00	R\$ 1.258,00
Encarregado de Salão	R\$ 1.151,53	R\$ 1.151,53	R\$ 1.151,53
Encarregado de Mesa	R\$ 1.471,41	R\$ 1.471,41	R\$ 1.471,41
Gerente de Deposito	R\$ 2.558,97	R\$ 2.558,97	R\$ 2.558,97
Manobrista	R\$ 998,00	R\$ 998,00	R\$ 998,00
Monitora Infantil	R\$ 1.298,00	R\$ 1.298,00	R\$ 1.298,00
Auxiliar de Produção	R\$ 1.298,00	R\$ 1.298,00	R\$ 1.298,00
Encarregado de produção	R\$ 1.421,65	R\$ 1.421,65	R\$ 1.421,65
Auxiliar de Churrasqueiro	R\$ 1.150,00	R\$ 1.150,00	R\$ 1.150,00
Sushiman	R\$ 1.300,00	R\$ 1.300,00	R\$ 1.300,00
Aux. De Sushiman	R\$ 1.000,00	R\$ 1.000,00	R\$ 1.000,00
Cabelereiro	R\$ 1.750,00	R\$ 1.800,00	R\$ 1.700,00
Manicure	R\$ 1.500,00	R\$ 1.500,00	R\$ 1.500,00
Esteticista	R\$ 2.000,00	R\$ 2.000,00	R\$ 2.000,00
Marceneiro	R\$ 1.500,00	R\$ 1.500,00	R\$ 1.500,00
Supervisor de Vendas	R\$ 1.625,00	R\$ 1.625,00	R\$ 1.625,00

2.5. MÉDIA SALARIAL POR RAMO DE ATIVIDADE

A tabela 2 a seguir apresenta as médias salariais, maiores valores e menores valores dos 9 ramos empresariais pesquisados em 2019 na cidade de Boa Vista-RR.



Tabela 2 – Média Salarial por Ramo de Atividade em 2019

RAMO DE ATIVIDADE	MÉDIA SALARIAL	MAIOR SALÁRIO	MENOR SALÁRIO
Locadoras de Veículos	R\$ 1.673,98	R\$ 4.670,00	R\$ 1.000,00
Revenda de Veículos	R\$ 1.733,33	R\$ 3.000,00	R\$ 1.000,00
Lojas de Confecções	R\$ 1.681,23	R\$ 3.660,00	R\$ 1.025,00
Drogarias	R\$ 1.780,11	R\$ 3.525,00	R\$ 1.025,00
Gráficas	R\$ 1.466,67	R\$ 1.500,00	R\$ 1.400,00
Salão de Beleza/Estética	R\$ 1.625,00	R\$ 2.000,00	R\$ 1.125,00
Loja de Produtos Agropecuários	R\$ 1.459,67	R\$ 2.926,00	R\$ 1.025,00
Bares e Restaurantes	R\$ 1.274,84	R\$ 1.739,15	R\$ 998,00
Lojas de Material de Construção	R\$ 1.578,49	R\$ 3.300,00	R\$ 1.025,00

Observação: Exceto o Cargo Jovem Aprendiz.

O gráfico 4 a seguir apresenta as médias salariais por ramo de atividade em ordem decrescente de valor. Observa-se que os segmentos empresariais pesquisados que pagam os maiores salários em Boa Vista foram: Drogarias, Revenda de Veículos, Lojas de Confecções e Locadoras de Veículos.




Gráfico 4 – Médias Salariais por Ramo de Atividade.

2.5.1. Lojas de Confecções

A tabela 3 a seguir traz o salário médio, maior salário e menor salário para cada cargo existente nas lojas de confecções pesquisadas em Boa Vista. Observa-se que os cargos com as maiores médias salariais foram os gerenciais, a saber: Chefe/Gerente de Departamento Pessoal, Gerente Geral, Auxiliar Contabilidade e Encarregado de Depósito ou Estoque.



Tabela 3 – Salários médios dos cargos das Lojas de Confeccões

Cargos / Funções	Média	Maior Salário	Menor Salário
Caixa	R\$ 1.283,83	R\$ 1.524,00	R\$ 1.127,50
Chefe de Departamento Pessoal	R\$ 3.660,00	R\$ 3.660,00	R\$ 3.660,00
Gerente Geral	R\$ 2.784,00	R\$ 3.200,00	R\$ 2.368,00
Encarregado de Depósito ou Estoque	R\$ 2.420,00	R\$ 2.420,00	R\$ 2.420,00
Vendedor Interno (Balconista)	R\$ 1.382,14	R\$ 3.025,00	R\$ 1.025,00
Serviço de Limpeza (Adm.)	R\$ 1.025,00	R\$ 1.025,00	R\$ 1.025,00
Auxiliar Contabilidade	R\$ 2.750,00	R\$ 2.750,00	R\$ 2.750,00
Auxiliar de Depto. Pessoal	R\$ 1.400,00	R\$ 1.400,00	R\$ 1.400,00
Auxiliar de Escritório ou Administrativo	R\$ 2.000,00	R\$ 2.000,00	R\$ 2.000,00
Auxiliar de Crédito	R\$ 1.025,00	R\$ 1.025,00	R\$ 1.025,00
Auxiliar de Serv. Gerais	R\$ 1.400,00	R\$ 1.400,00	R\$ 1.400,00
Aprendiz	R\$ 512,50	R\$ 512,50	R\$ 512,50
Estoquista	R\$ 1.700,00	R\$ 1.700,00	R\$ 1.700,00

O gráfico 5 a seguir traz as variações dos salários para os cargos mais comuns das lojas de confeccões pesquisadas. Percebe-se que existem maiores variações dos salários nas funções Vendedor e Gerente Geral.

Salários das Lojas de Confeccões - Cargos mais Comuns

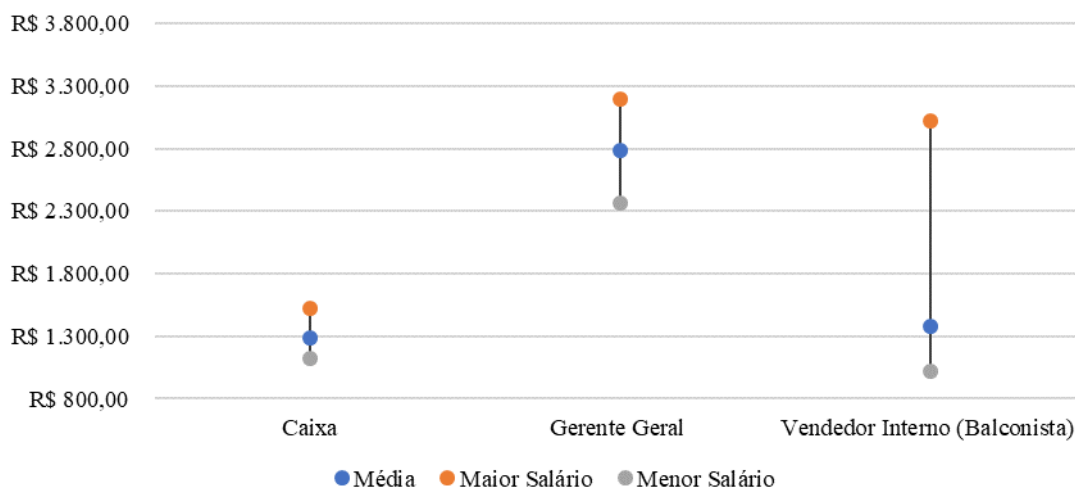


Gráfico 5 – Salários nos cargos mais comuns das Lojas de Confeccões.

2.5.2. Drogarias

A tabela 4 a seguir traz o salário médio, maior salário e menor salário para cada cargo existente nas drogarias pesquisadas de Boa Vista. Observa-se que os cargos com as

maiores médias salariais foram, a saber: Gerente Geral, Farmacêutico e Gerente Administrativo.

Tabela 4 – Salários médios dos cargos das Drogarias

Cargos / Funções	Média	Maior Salário	Menor Salário
Caixa	R\$ 1.141,25	R\$ 1.295,00	R\$ 1.025,00
Chefe de Departamento Pessoal	R\$ 1.700,00	R\$ 1.700,00	R\$ 1.700,00
Gerente Geral	R\$ 3.002,50	R\$ 3.525,00	R\$ 2.480,00
Mensageiro (Office Boy)	R\$ 1.700,00	R\$ 1.700,00	R\$ 1.700,00
Digitador	R\$ 1.325,00	R\$ 1.325,00	R\$ 1.325,00
Vendedor Interno (Balconista)	R\$ 1.700,00	R\$ 1.925,00	R\$ 1.525,00
Gerente Administrativo	R\$ 1.725,00	R\$ 1.725,00	R\$ 1.725,00
Auxiliar de Serv. Gerais	R\$ 1.170,00	R\$ 1.315,00	R\$ 1.025,00
Entregador	R\$ 1.332,50	R\$ 1.332,50	R\$ 1.332,50
Farmacêutico	R\$ 2.241,67	R\$ 3.000,00	R\$ 1.500,00

O gráfico 6 a seguir, traz a variação dos salários para os cargos mais comuns nas drogarias pesquisadas. Percebe-se uma maior variação nos salários dos Farmacêuticos.

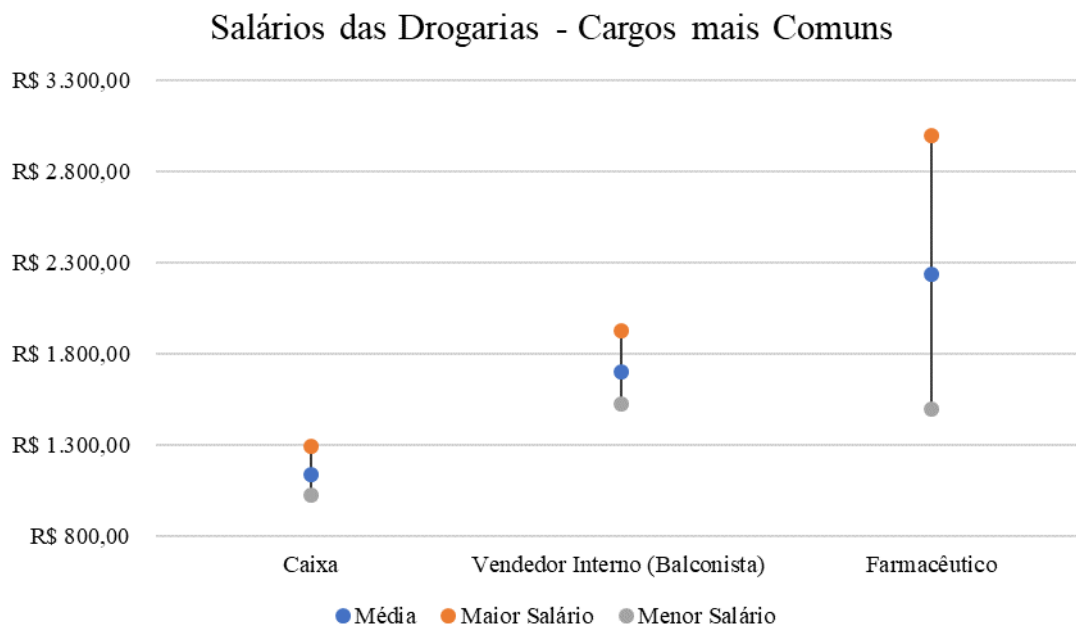


Gráfico 6 – Salários nos cargos mais comuns nas Drogarias.



2.5.3. Bares e Restaurantes

A tabela 5 a seguir traz o salário médio, maior salário e menor salário para cada cargo existente nos bares e restaurantes pesquisados de Boa Vista. Observa-se que os cargos com as maiores médias salariais foram os cargos gerenciais e administrativos, a saber: Gerente Geral / Loja, Gerente Administrativo, Gerente de Depósito ou Estoque e Supervisor de Vendas.

Tabela 5 – Salários médios dos cargos dos Bares e Restaurantes

Cargos / Funções	Média	Maior Salário	Menor Salário
Caixa	R\$ 1.303,09	R\$ 1.439,00	R\$1.151,53
Gerente Geral	R\$ 2.757,50	R\$ 2.757,50	R\$2.757,50
Secretária Comum	R\$ 1.200,00	R\$ 1.200,00	R\$1.200,00
Gerente Administrativo	R\$ 4.800,00	R\$ 4.800,00	R\$4.800,00
Motorista carro Leves	R\$ 1.363,00	R\$ 1.363,00	R\$1.363,00
Auxiliar Contabilidade	R\$ 1.421,65	R\$ 1.421,65	R\$1.421,65
Auxiliar de Escritório ou Administrativo	R\$ 1.300,29	R\$ 1.421,65	R\$1.200,00
Auxiliar de Serv. Gerais	R\$ 998,00	R\$ 998,00	R\$ 998,00
Estoquista	R\$ 1.276,52	R\$ 1.276,52	R\$1.276,52
Cozinheiro	R\$ 1.404,50	R\$ 1.500,00	R\$1.240,00
Garçom/ Atendente	R\$ 1.059,20	R\$ 1.228,00	R\$ 998,00
Auxiliar de cozinha	R\$ 1.164,84	R\$ 1.303,18	R\$ 998,00
Chefe de Cozinha	R\$ 1.999,03	R\$ 1.999,03	R\$1.999,03
Açougueiro	R\$ 1.298,00	R\$ 1.298,00	R\$1.298,00
Gerente de Loja	R\$ 2.248,33	R\$ 2.757,50	R\$1.739,15
Auxiliar de Confeitaria	R\$ 1.279,49	R\$ 1.279,49	R\$1.279,49
Salgadeiro	R\$ 1.378,63	R\$ 1.378,63	R\$1.378,63
Aux de Salgadeiro	R\$ 1.100,00	R\$ 1.100,00	R\$1.100,00
Forneiro	R\$ 1.200,00	R\$ 1.200,00	R\$1.200,00
Churrasqueiro	R\$ 1.378,88	R\$ 1.500,00	R\$1.258,00
Encarregado de Salão	R\$ 1.151,53	R\$ 1.151,53	R\$1.151,53
Encarregado de Mesa	R\$ 1.471,41	R\$ 1.471,41	R\$1.471,41
Gerente de Deposito	R\$ 2.558,97	R\$ 2.558,97	R\$2.558,97
Manobrista	R\$ 998,00	R\$ 998,00	R\$ 998,00
Monitora Infantil	R\$ 1.298,00	R\$ 1.298,00	R\$1.298,00
Auxiliar de Produção	R\$ 1.298,00	R\$ 1.298,00	R\$1.298,00
Encarregado de produção	R\$ 1.421,65	R\$ 1.421,65	R\$1.421,65
Auxiliar de Churrasqueiro	R\$ 1.150,00	R\$ 1.150,00	R\$1.150,00
Sushman	R\$ 1.300,00	R\$ 1.300,00	R\$1.300,00

Aux. de Sushman	R\$ 1.000,00	R\$ 1.000,00	R\$1.000,00
Supervisor de Vendas	R\$ 1.625,00	R\$ 1.625,00	R\$1.625,00

O gráfico 7 a seguir, traz a variação dos salários para os cargos mais comuns nos bares e restaurantes. Percebe-se que existe uma maior variação dos salários de Caixa e Auxiliar de Cozinha.

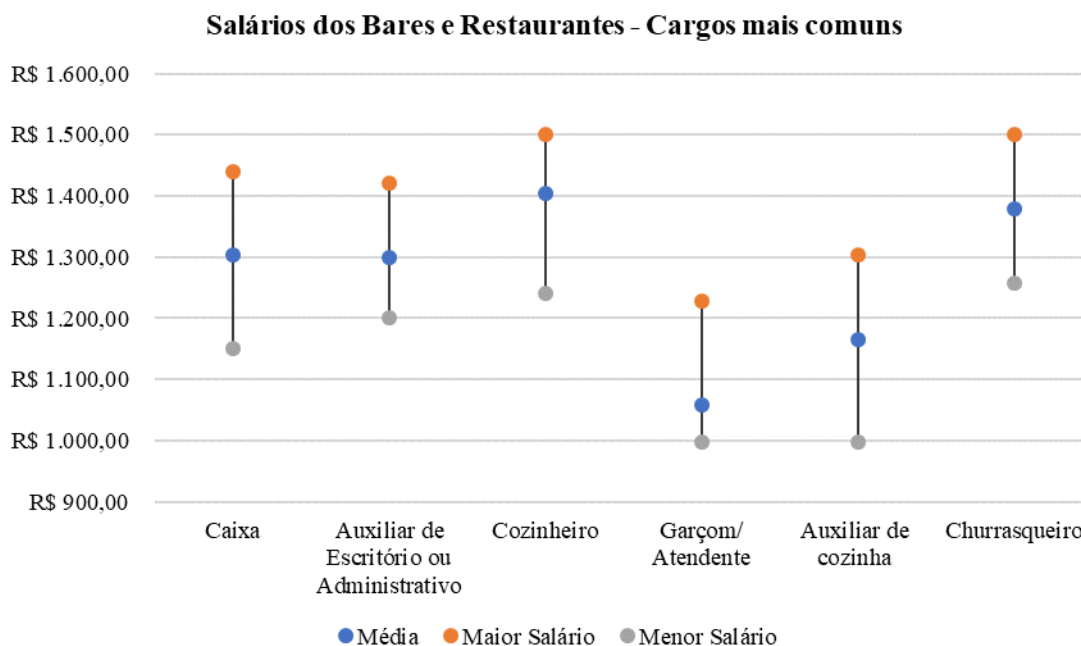


Gráfico 7 – Salários nos cargos mais comuns nos Bares e Restaurantes.

2.5.4. Lojas de Materiais de Construção

A tabela 6 a seguir traz o salário médio, maior salário e menor salário para cada cargo existente nas lojas de Materiais de Construção pesquisadas. Observa-se que os cargos com as maiores médias salariais foram: Gerente Geral / Loja, Encarregado de Depósito ou Estoque, Motorista de carros pesados, e Vendedor.

Tabela 6 – Salários médios dos cargos das Lojas de Materiais de Construção

Cargos / Funções	Média	Maior Salário	Menor Salário
Caixa	R\$ 1.483,45	R\$ 1.867,80	R\$1.305,00
Gerente Geral	R\$ 3.300,00	R\$ 3.300,00	R\$3.300,00
Recepcionista	R\$ 1.265,00	R\$ 1.265,00	R\$1.265,00
Encarregado de Depósito ou Estoque	R\$ 1.931,50	R\$ 2.165,00	R\$1.698,00
Mensageiro (Office Boy)	R\$ 1.025,00	R\$ 1.025,00	R\$1.025,00



Cargos / Funções	Média	Maior Salário	Menor Salário
Vendedor Interno (Balconista)	R\$ 1.718,75	R\$ 2.800,00	R\$1.025,00
Motorista carro Leves	R\$ 1.352,00	R\$ 1.456,00	R\$1.248,00
Motorista carros Pesados	R\$ 2.349,00	R\$ 3.000,00	R\$1.698,00
Conferencista	R\$ 1.142,50	R\$ 1.260,00	R\$1.025,00
Serviço de Limpeza (Adm.)	R\$ 1.025,00	R\$ 1.025,00	R\$1.025,00
Auxiliar de Almoxarifado	R\$ 1.080,00	R\$ 1.135,00	R\$1.025,00
Aprendiz	R\$ 513,75	R\$ 515,00	R\$ 512,50
Vigia Noturno	R\$ 1.289,00	R\$ 1.289,00	R\$1.289,00
Estoquista	R\$ 1.080,00	R\$ 1.135,00	R\$1.025,00
Empacotador	R\$ 1.260,00	R\$ 1.260,00	R\$1.260,00
Garçom / Atendente	R\$ 1.265,00	R\$ 1.265,00	R\$1.265,00
Repositor	R\$ 1.260,00	R\$ 1.260,00	R\$1.260,00
Gerente de Loja	R\$ 2.400,00	R\$ 2.400,00	R\$2.400,00
Marceneiro	R\$ 1.500,00	R\$ 1.500,00	R\$1.500,00

O gráfico 8 a seguir, traz a variação dos salários para os cargos mais comuns nas lojas de materiais de construção. Percebe-se que existe uma maior variação dos salários nas funções Vendedor e Motorista de carros pesados.

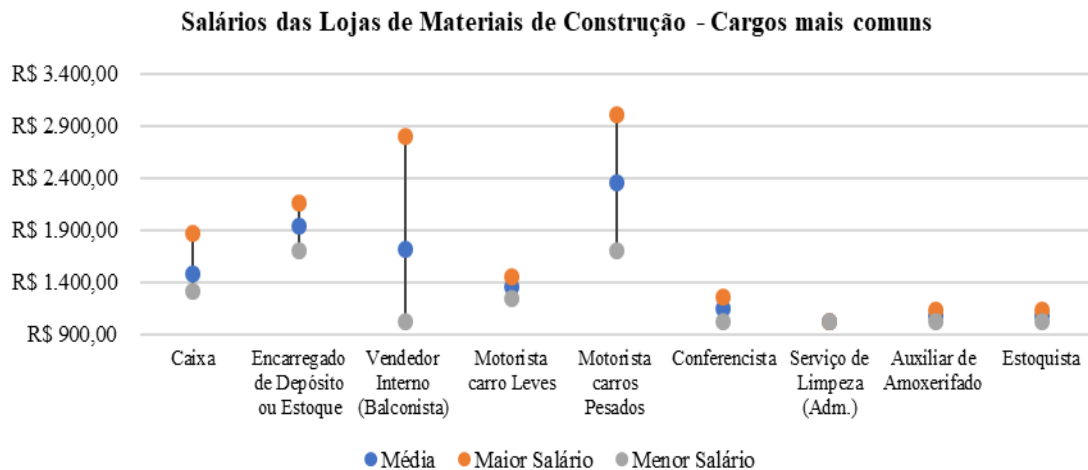


Gráfico 8 – Salários nos cargos mais comuns nas Lojas de Materiais de Construção

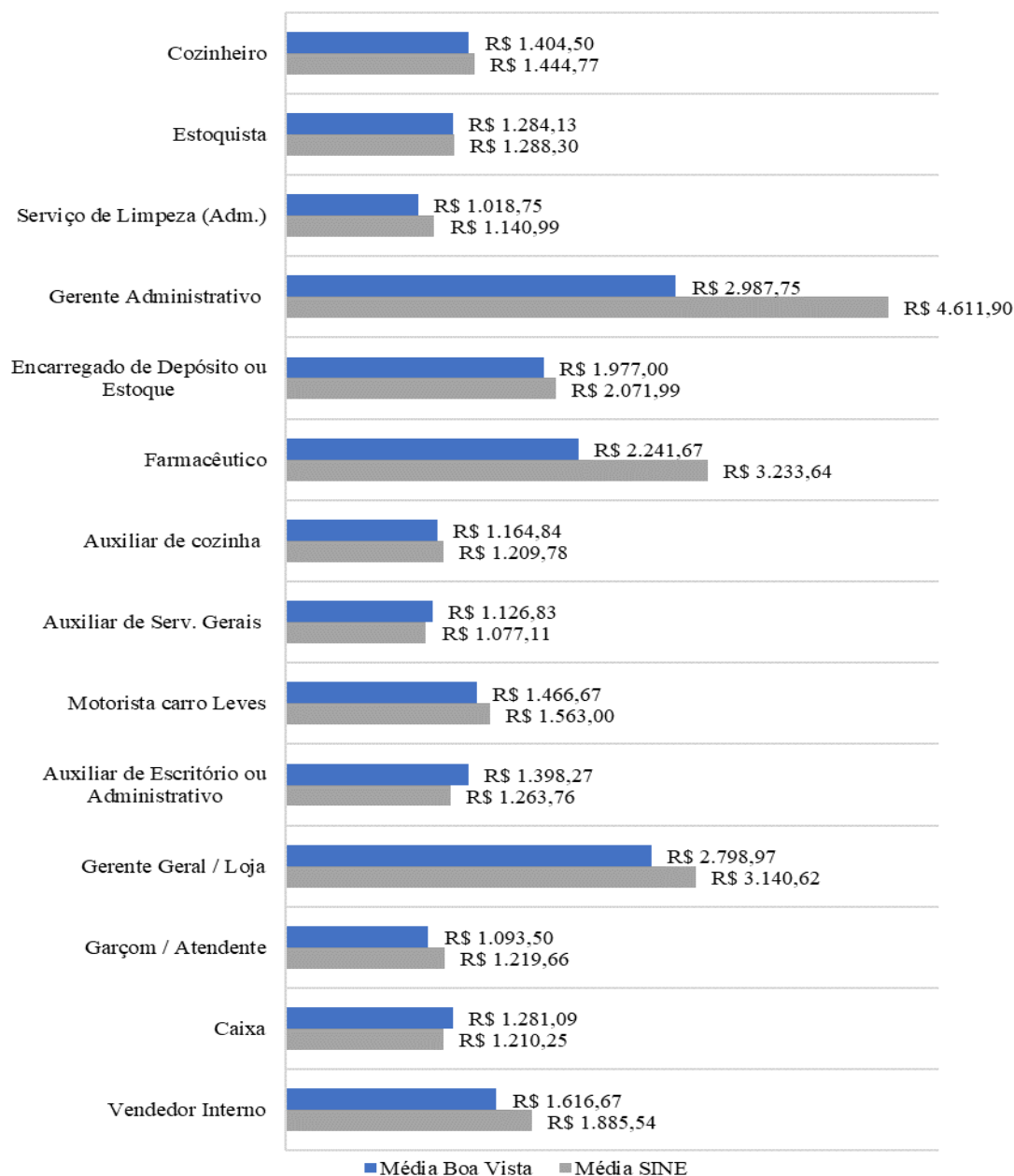
2.6. COMPARATIVO DOS SALÁRIOS MÉDIOS DE BOA VISTA COM OS SALÁRIOS MÉDIOS NACIONAIS

O gráfico 9 a seguir mostra o comparativo entre os salários médios para os cargos mais frequentes pesquisados em Boa Vista com os salários médios nacionais para os



respectivos cargos/funções (Pesquisa Salarial do SINE, Abril-2019). A pesquisa revelou que as médias salariais práticas em Boa Vista para a maioria dos cargos estão bem próximos aos praticados no país. As exceções foram somente em Gerente Administrativo, Gerente Geral / Loja e Farmacêutico, nestes cargos percebe-se que as médias salariais nacionais são bem mais altas que as de Boa Vista.

Salários Médios Boa Vista X Salários Médios Nacionais



FONTE: SINE (2018)

Gráfico 9 – Comparativo dos Salários Médios de Boa Vista com os Salários Médios Nacionais.

3. CONSIDERAÇÕES FINAIS

A pesquisa contemplou 35 empresas, mapeou mais 80 cargos/funções em 9 ramos de atividades diferentes do comércio de Boa Vista.

A pesquisa revelou que os cargos mais comuns nas empresas pesquisadas são: Caixa, Vendedor, Gerente Geral / Loja e Auxiliar de Escritório ou Administrativo. No geral, 77,5% dos cargos pesquisados recebem gratificações/comissões.

A pesquisa mostrou que os ramos de atividades que pagam os maiores salários são: Drogarias, Revenda de veículos e Lojas de Confecções.

A presente pesquisa realizou também um comparativo entre a média salarial de Boa Vista com a média salarial nacional e revelou que as médias salariais práticas em Boa Vista para a maioria dos cargos pesquisados estão bem próximos aos praticados no país.



REFERÊNCIAS BIBLIOGRÁFICAS

SINE (2019), **Média Salarial no Brasil**, SINE - Site Nacional de Empregos. Acesso em 16 de abril de 2019, disponível em: <https://www.trabalhabrasil.com.br/media-salarial>.



ANEXOS – TABELAS

Ramo de Atividade

Ramo de Atividade	Qtd	%
Bares e Restaurantes	7	20%
Revenda de Veículos	1	3%
Gráficas	1	3%
Locadoras de Veículos	3	9%
Loja de Produtos Agropecuários	2	6%
Lojas de Material de Construção	5	14%
Drogarias	6	17%
Lojas de Confeccões	8	23%
Salão de Beleza/Estética	2	6%
TOTAL	35	100%

Cargos

Cargos / Funções	Qtd	%
Agente de Viagem	0	0%
Analista de Garantia	0	0%
Contador	0	0%
Caixa	20	57%
Chefe de Departamento Pessoal	2	6%
Sub- Contador	0	0%
Gerente Geral	7	20%
Gerente de Peças	0	0%
Recepcionista	2	6%
Encarregado de Depósito ou Estoque	4	11%
Gerente de Serviços	1	3%
Mensageiro (Office Boy)	2	6%
Digitador	1	3%
Secretária Comum	2	6%
Vendedor Interno (Balconista)	18	51%
Gerente Administrativo	4	11%
Motorista carro Leves	6	17%
Motorista carros Pesados	2	6%
Supervisor de Operações	1	3%
Chefe de Oficina	0	0%
Lavador de veículos	1	3%
Ajudante de Mecânica (Manutenção)	0	0%
Conferencista	2	6%
Mecânico	0	0%
Serviço de Limpeza (Oficina)	1	3%



Serviço de Limpeza (Adm.)	4	11%
Supervisor de Serviços Gerais	0	0%
Auxiliar Contabilidade	3	9%
Auxiliar de manutenção	1	3%
Auxiliar de Depto. Pessoal	3	9%
Auxiliar de Escritório ou Administrativo	8	23%
Auxiliar de Garantia	0	0%
Auxiliar de Tesouraria	0	0%
Auxiliar de Crédito	2	6%
Auxiliar de Serv. Gerais	6	17%
Auxiliar de Almoxarifado	3	9%
Design Gráfico	1	3%
Auxiliar de Acabamento Gráfico	1	3%
Cobrador	0	0%
Aprendiz	3	9%
Vigia Noturno	2	6%
Pintor/ Veículo	0	0%
Estoquista	4	11%
Lanterneiro	0	0%
Fiscal de Caixa	0	0%
Empacotador	1	3%
Cozinheiro	4	11%
Garçom/ Atendente	6	17%
Auxiliar de cozinha	5	14%
Chefe de Cozinha	1	3%
Entregador	2	6%
Repositor	1	3%
Padeiro	0	0%
Açougueiro	1	3%
Gerente de Loja	5	14%
Atendente de Locadora	1	3%
Serviços Operacionais	1	3%
Gerente Comercial	0	0%
Farmacêutico	6	17%
Vendedor Externo	1	3%
Auxiliar de Confeitaria	1	3%
Salgadeiro	1	3%
Aux de Salgadeiro	1	3%
Forneiro	1	3%
Churrasqueiro	3	9%
Encarregado de Salão	1	3%
Encarregado de Mesa	1	3%
Gerente de Deposito	1	3%



Manobrista	1	3%
Monitora Infantil	1	3%
Auxiliar de Produção	1	3%
Encarregado de produção	1	3%
Auxiliar de Churrasqueiro	1	3%
Sushiman	1	3%
Aux. De Sushiman	1	3%
Cabelereiro	2	6%
Manicure	1	3%
Esteticista	1	3%
Marceneiro	1	3%
Supervisor de Vendas	1	3%
Total	35	100%

Cargos com Gratificações/Comissões

Cargos / Funções	Qtd	%
Agente de Viagem	0	0%
Analista de Garantia	0	0%
Contador	0	0%
Caixa	11	55%
Chefe de Departamento Pessoal	0	0%
Sub- Contador	0	0%
Gerente Geral	2	29%
Gerente de Peças	0	0%
Recepcionista	0	0%
Encarregado de Depósito ou Estoque	1	25%
Gerente de Serviços	0	0%
Mensageiro (Office Boy)	2	100%
Digitador	0	0%
Secretária Comum	0	0%
Vendedor Interno (Balconista)	13	72%
Gerente Administrativo	1	25%
Motorista carro Leves	2	33%
Motorista carros Pesados	0	0%
Supervisor de Operações	0	0%
Chefe de Oficina	0	0%
Lavador de veículos	0	0%
Ajudante de Mecânica (Manutenção)	0	0%
Conferencista	0	0%
Mecânico	0	0%
Serviço de Limpeza (Oficina)	0	0%
Serviço de Limpeza (Adm.)	0	0%
Supervisor de Serviços Gerais	2	0%
Auxiliar Contabilidade	0	0%



Auxiliar de manutenção	0	0%
Auxiliar de Depto. Pessoal	0	0%
Auxiliar de Escritório ou Administrativo	1	0%
Auxiliar de Garantia	0	0%
Auxiliar de Tesouraria	0	0%
Auxiliar de Crédito	0	0%
Auxiliar de Serv. Gerais	1	17%
Auxiliar de Almoxarifado	0	0%
Design Gráfico	0	0%
Auxiliar de Acabamento Gráfico	0	0%
Cobrador	0	0%
Aprendiz	0	0%
Vigia Noturno	1	0%
Pintor/ Veículo	0	0%
Estoquista	0	0%
Lanterneiro	0	0%
Fiscal de Caixa	0	0%
Empacotador	1	100%
Cozinheiro	1	25%
Garçom/ Atendente	3	50%
Auxiliar de cozinha	2	40%
Chefe de Cozinha	0	0%
Entregador	2	100%
Repositor	0	0%
Padeiro	0	0%
Açougueiro	1	100%
Gerente de Loja	2	40%
Atendente	0	0%
Serviços Operacionais	0	0%
Gerente Comercial	0	0%
Farmacêutico	3	50%
Vendedor Externo	1	100%
Auxiliar de Confeitaria	0	0%
Salgadeiro	0	0%
Aux de Salgadeiro	1	100%
Forneiro	0	0%
Churrasqueiro	0	0%
Encarregado de Salão	0	0%
Encarregado de Mesa	0	0%
Gerente de Deposito	0	0%
Manobrista	0	0%
Monitora Infantil	1	100%
Auxiliar de Produção	1	100%



Encarregado de produção	0	0%
Auxiliar de Churrasqueiro	0	0%
Sushiman	0	0%
Aux. De Sushiman	0	0%
Cabelereiro	2	100%
Manicure	1	100%
Esteticista	1	100%
Marceneiro	1	100%
Supervisor de Vendas	1	100%

Comparativo entre Salários dos Cargos mais representativos com o SINE

Cargos / Funções	Média Boa Vista	Média SINE
Vendedor Interno	R\$ 1.616,67	R\$ 1.885,54
Caixa	R\$ 1.281,09	R\$ 1.210,25
Garçom / Atendente	R\$ 1.093,50	R\$ 1.219,66
Gerente Geral / Loja	R\$ 2.798,97	R\$ 3.140,62
Auxiliar de Escritório ou Administrativo	R\$ 1.398,27	R\$ 1.263,76
Motorista carro Leves	R\$ 1.466,67	R\$ 1.563,00
Auxiliar de Serv. Gerais	R\$ 1.126,83	R\$ 1.077,11
Auxiliar de cozinha	R\$ 1.164,84	R\$ 1.209,78
Farmacêutico	R\$ 2.241,67	R\$ 3.233,64
Encarregado de Depósito ou Estoque	R\$ 1.977,00	R\$ 2.071,99
Gerente Administrativo	R\$ 2.987,75	R\$ 4.611,90
Serviço de Limpeza (Adm.)	R\$ 1.018,75	R\$ 1.140,99
Estoquista	R\$ 1.284,13	R\$ 1.288,30
Cozinheiro	R\$ 1.404,50	R\$ 1.444,77

Observações:

SINE: Salários Médios para cargos Plenos (4 a 6 anos) em Pequenas Empresas