

Pesquisa

Média salarial dos pequenos



BOA VISTA/RR
ABRIL/2018





SUMÁRIO

LISTA DE TABELAS – 3

LISTA DE FIGURAS – 4

1. APRESENTAÇÃO - 5

2. ANÁLISE DOS RESULTADOS DA PESQUISA - 6

2.1. RAMOS DE ATIVIDADE PESQUISADOS - 6

2.2. CARGOS NAS EMPRESAS - 7

2.3. CARGOS COM GRATIFICAÇÕES/COMISSÕES - 8

2.4. MÉDIA SALARIAL GERAL - 8

2.5. MÉDIA SALARIAL POR RAMO DE ATIVIDADE - 10

2.5.1. Lojas de Confecções - 11

2.5.2. Drogarias – 12

2.5.3. Bares e Restaurantes - 13

2.6. COMPARATIVO DOS SALÁRIOS MÉDIOS DE BOA VISTA COM OS SALÁRIOS MÉDIOS NACIONAIS - 15

3. CONSIDERAÇÕES FINAIS - 17

REFERÊNCIAS – 18

ANEXOS – TABELAS - 19



LISTA DE TABELAS

Tabela 1 – Média Salarial Geral 2018 - 9

Tabela 2 – Média Salarial por Ramo de Atividade em 2018 - 10

Tabela 3 – Salários médios dos cargos das Lojas de Confeccões - 11

Tabela 4 – Salários médios dos cargos das Drogarias – 13

Tabela 6 – Salários médios dos cargos dos Bares e Restaurantes - 14



LISTA DE GRÁFICOS

Gráfico 1 – Ramos de Atividades dos Estabelecimentos Pesquisados - 7

Gráfico 2 – Principais cargos das empresas pesquisadas - 7

Gráfico 3 – Cargos com gratificações nas empresas - 8

Gráfico 4 – Médias Salariais por Ramo de Atividade - 11

Gráfico 5 – Salários nos cargos mais comuns nas Lojas de Confecções - 11

Gráfico 6 – Salários nos cargos mais comuns nas Drogarias – 13

Gráfico 7 – Salários nos cargos mais comuns não Bares e Restaurantes - 15

Gráfico 8 – Comparativo dos Salários Médios de Boa Vista com os Salários Médios Nacionais - 16



1. APRESENTAÇÃO

A presente pesquisa trata de um levantamento da média salarial praticada por empresas que atuam em diversos ramos de atividade na cidade de Boa Vista, sendo realizada no primeiro trimestre de cada ano pelo SEBRAE-RR, a pesquisa foi realizada com a participação de 31 empresas da iniciativa privada.

As informações contidas neste relatório são referentes aos salários bases de 61 cargos/funções profissionais universais, sendo que os valores não incluem benefícios, e encargos sociais e não foram levados em conta o tempo de serviço dos profissionais que integram os cargos/funções das empresas pesquisadas.

Esta pesquisa visa atender especialmente a demanda dos empresários participantes da amostra sobre média salarial adotada para cada categoria profissional nos segmentos de mercado pesquisados, sem a pretensão de apresentar níveis salariais de abrangência estadual ou representatividade da base salarial de servidores públicos.

Para a análise dos dados buscou-se conhecer as características dos pequenos negócios através de dados salariais coletados nos estabelecimentos participantes de projetos desenvolvidos pelo SEBRAE-RR, bem como a análise comparativa com médias salariais nacionais.

Neste relatório será apresentado dados simplificados e reais do mercado boa-vistense com o objetivo de proporcionar a visualização dos salários dos cargos oferecidos no contexto atual, servindo como meio de divulgação aos interessados e possibilitando de forma justa, clara e coerente a atualização do Plano de Cargos e Salários nos pequenos negócios.



2. ANÁLISE DOS RESULTADOS DA PESQUISA

Ao longo da primeira semana do mês de abril de 2011, foram aplicados 31 questionários para coleta dos valores de salários junto aos empresários de diversos setores de Boa Vista (Bares e Restaurantes, Revenda de Veículos, Gráficas, Lojas de Autopeças, Locadoras de Veículos, Loja de Produtos Agropecuários, Lojas de Material de Construção, Drogarias, Lojas de Confecções, Salão de Beleza/Estética). Tendo sido encerrado o levantamento dos salários nas empresas pesquisadas, foi realizada uma análise exploratória, descritiva e analítica dos resultados.

Para melhor entendimento dos resultados da pesquisa, o conteúdo das análises dos resultados foi estruturado em uma sequência lógica das informações. Assim, foram analisados primeiramente os ramos de atividade, seguido dos cargos/funções e por fim a média salarial.

2.1. RAMOS DE ATIVIDADE PESQUISADOS

A presente pesquisa foi direcionada aos estabelecimentos comerciais localizados em Boa Vista em diferentes ramos de atividade conforme gráfico 1 a seguir. Observa-se que dos 10 ramos de atividade pesquisados, os que tiveram mais estabelecimentos pesquisados foram: Lojas de Confecções com 19%, Drogarias e Bares e Restaurantes com 16% cada; seguido por Locadoras de Veículos com 13% cada.



Ramos de Atividade

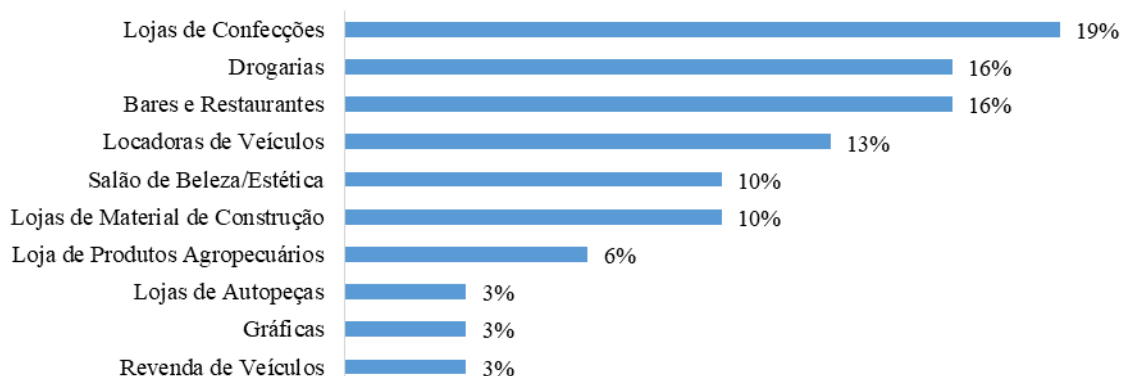


Gráfico 1 – Ramos de Atividades dos Estabelecimentos Pesquisados

2.2. CARGOS NAS EMPRESAS

A presente pesquisa mapeou 61 cargos nas empresas pesquisadas, os cargos mais frequentes são apresentados no gráfico 2 a seguir. Percebe-se nos 31 estabelecimentos comerciais pesquisados, as principais funções mencionadas foram: Vendedor e Caixa com 25% cada, Auxiliar Administrativo com 16% e gerente de Loja e Auxiliar de Serviços Gerais com 13% cada.

Cargos das Empresas

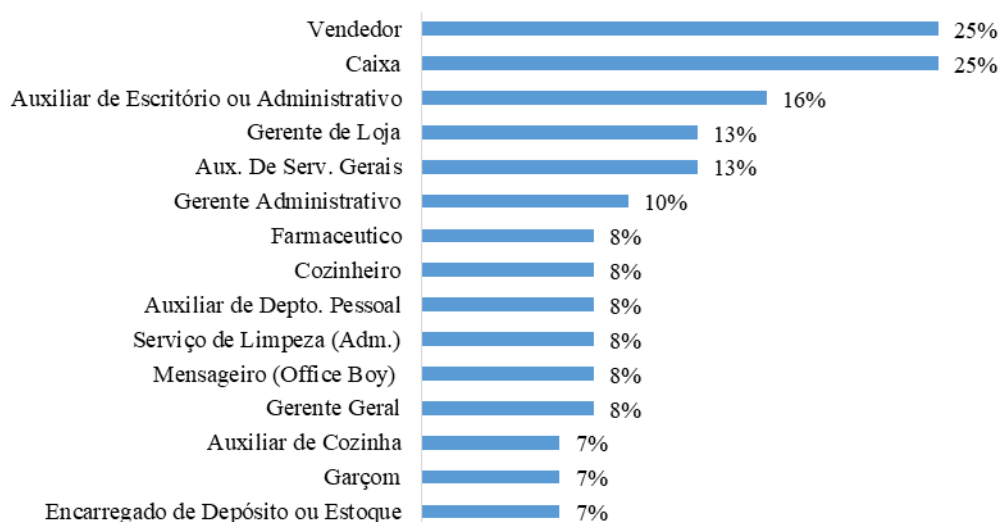


Gráfico 2 – Principais cargos das empresas pesquisadas.

2.3. CARGOS COM GRATIFICAÇÕES/COMISSÕES

Dentre os cargos pesquisados nas empresas, foram mapeados quais destes as empresas pagam gratificações/comissões conforme gráfico 3 a seguir. Observa-se que os cargos que mais possuem gratificações/comissões nas empresas foram: Açougueiro, Entregador, Conferencista e Ajudante de mecânica com 100% das empresas cada e Supervisor de Operações e Vendedor com 67% das empresas cada. Vale destacar que dos 61 cargos pesquisados nas empresas de Boa Vista, 41% recebem gratificações/comissões.

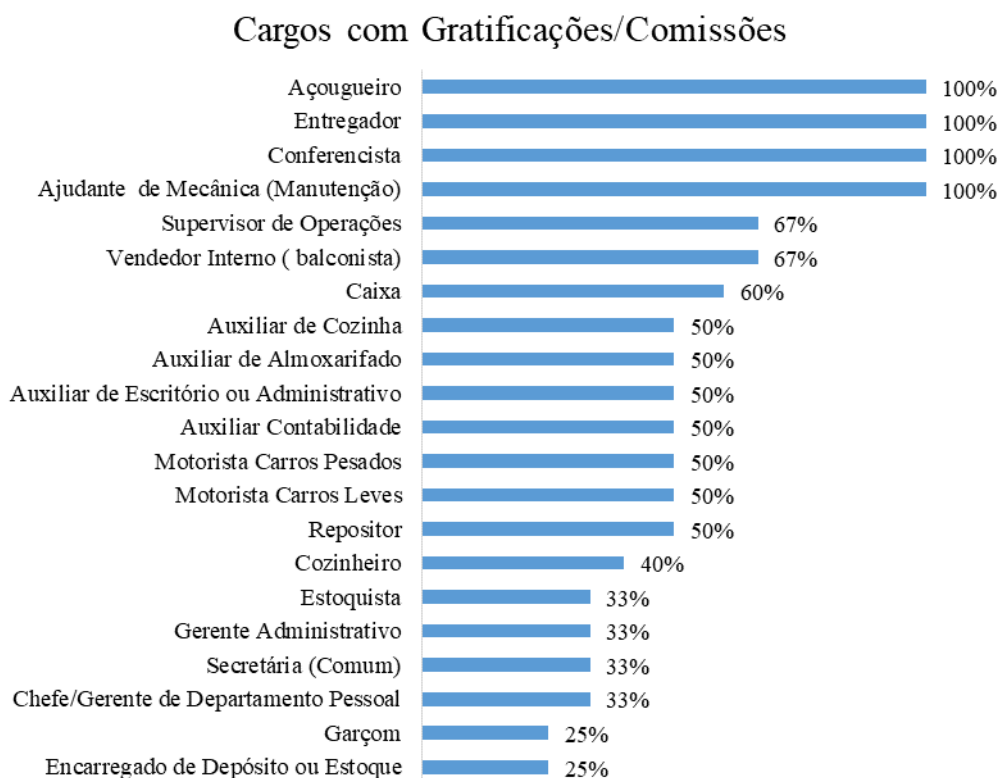


Gráfico 3 – Cargos com gratificações nas empresas.

2.4. MÉDIA SALARIAL GERAL

A tabela 1 a seguir traz as médias salariais, maiores valores e menores valores de todos os 61 cargos/funções nos 10 segmentos empresariais pesquisados em 2018 na cidade de Boa Vista-RR.



Tabela 1 – Média Salarial Geral 2018

CARGOS E/OU FUNÇÕES	MÉDIA SALARIAL	MAIOR SALÁRIO	MENOR SALÁRIO
Caixa	R\$ 1.225,84	R\$ 1.812,80	R\$ 937,00
Chefe/Gerente de Departamento Pessoal	R\$ 3.237,00	R\$ 4.100,00	R\$ 2.100,00
Gerente Geral	R\$ 2.340,00	R\$ 3.000,00	R\$ 1.500,00
Recepcionista	R\$ 973,00	R\$ 986,00	R\$ 960,00
Encarregado de Depósito ou Estoque	R\$ 2.204,91	R\$ 2.719,20	R\$ 1.298,00
Gerente de Serviços	R\$ 1.500,00	R\$ 1.500,00	R\$ 1.500,00
Mensageiro (Office Boy)	R\$ 1.261,70	R\$ 1.869,00	R\$ 958,50
Auxiliar de Acabamento Gráfico	R\$ 1.000,00	R\$ 1.000,00	R\$ 1.000,00
Secretária (Comum)	R\$ 1.695,33	R\$ 2.486,00	R\$ 1.200,00
Vendedor	R\$ 1.524,13	R\$ 3.225,00	R\$ 954,00
Gerente Administrativo	R\$ 2.045,53	R\$ 2.832,00	R\$ 1.300,00
Repositor	R\$ 1.026,00	R\$ 1.066,00	R\$ 986,00
Apontador de Produção	R\$ 1.114,00	R\$ 1.114,00	R\$ 1.114,00
Motorista Carros Leves	R\$ 1.399,00	R\$ 1.812,00	R\$ 986,00
Motorista Carros Pesados	R\$ 1.400,00	R\$ 1.600,00	R\$ 1.200,00
Supervisor de Operações	R\$ 2.104,33	R\$ 2.450,00	R\$ 1.413,00
Lavador de Veículos	R\$ 1.000,00	R\$ 1.000,00	R\$ 1.000,00
Ajudante de Mecânica (Manutenção)	R\$ 1.450,00	R\$ 1.450,00	R\$ 1.450,00
Conferencista	R\$ 1.290,00	R\$ 1.290,00	R\$ 1.290,00
Mecânico	R\$ 1.812,80	R\$ 1.812,80	R\$ 1.812,80
Serviço de Limpeza (Adm.)	R\$ 1.072,21	R\$ 1.426,04	R\$ 954,00
Auxiliar Contabilidade	R\$ 1.955,00	R\$ 2.634,00	R\$ 1.276,00
Cobrador	R\$ 1.994,35	R\$ 1.994,35	R\$ 1.994,35
Auxiliar de Depto. Pessoal	R\$ 1.462,84	R\$ 1.871,00	R\$ 1.101,00
Auxiliar de Escritório ou Administrativo	R\$ 1.468,49	R\$ 2.266,00	R\$ 1.000,00
Aux. De Serv. Gerais	R\$ 1.089,13	R\$ 1.500,00	R\$ 957,00
Auxiliar de Almoxarifado	R\$ 1.070,50	R\$ 1.155,00	R\$ 986,00
Aprendiz	R\$ 493,00	R\$ 493,00	R\$ 493,00
Vigia Noturno	R\$ 1.339,66	R\$ 1.693,32	R\$ 986,00
Estoquista	R\$ 1.450,05	R\$ 1.812,80	R\$ 1.239,34
Cozinheiro	R\$ 1.437,09	R\$ 1.567,78	R\$ 1.300,00
Garçom	R\$ 1.087,82	R\$ 1.192,78	R\$ 958,50
Auxiliar de Cozinha	R\$ 1.168,60	R\$ 1.265,22	R\$ 1.100,00
Chefe de Cozinha	R\$ 2.070,41	R\$ 2.200,00	R\$ 1.940,81
Entregador	R\$ 1.655,00	R\$ 1.655,00	R\$ 1.655,00
Auxiliar de Padeiro	R\$ 1.606,19	R\$ 1.606,19	R\$ 1.606,19
Açougueiro	R\$ 1.258,00	R\$ 1.258,00	R\$ 1.258,00
Farmacêutico	R\$ 2.226,86	R\$ 3.272,00	R\$ 1.500,00
Atendente de perfumaria	R\$ 1.386,00	R\$ 1.386,00	R\$ 1.386,00



CARGOS E/OU FUNÇÕES	MÉDIA SALARIAL	MAIOR SALÁRIO	MENOR SALÁRIO
Atendente de farmácia	R\$ 2.186,00	R\$ 2.186,00	R\$ 2.186,00
Padeiro Chefe	R\$ 1.873,88	R\$ 1.873,88	R\$ 1.873,88
Encarregado de Salão	R\$ 1.428,55	R\$ 1.428,55	R\$ 1.428,55
Chapeiro	R\$ 958,50	R\$ 958,50	R\$ 958,50
Churrasqueiro	R\$ 1.394,25	R\$ 1.450,00	R\$ 1.338,50
Auxiliar de Confeitaria	R\$ 1.242,22	R\$ 1.242,22	R\$ 1.242,22
Saladeira	R\$ 1.265,22	R\$ 1.265,22	R\$ 1.265,22
Salgadeira	R\$ 1.338,48	R\$ 1.338,48	R\$ 1.338,48
Encarregado de Mesa	R\$ 1.117,99	R\$ 1.117,99	R\$ 1.117,99
Vendedor Externo	R\$ 4.986,00	R\$ 4.986,00	R\$ 4.986,00
Veterinário RT	R\$ 986,00	R\$ 986,00	R\$ 986,00
Marceneiro	R\$ 3.000,00	R\$ 3.000,00	R\$ 3.000,00
Fisioterapeuta	R\$ 1.751,00	R\$ 1.751,00	R\$ 1.751,00
Estagiaria	R\$ 1.200,00	R\$ 1.200,00	R\$ 1.200,00
Coordenador pedagógico	R\$ 1.750,00	R\$ 1.750,00	R\$ 1.750,00
Instrutor	R\$ 942,00	R\$ 942,00	R\$ 942,00
Cabelereiro	R\$ 2.800,00	R\$ 2.800,00	R\$ 2.800,00
Gerente de Vendas	R\$ 3.914,00	R\$ 3.914,00	R\$ 3.914,00
Supervisor Administrativo	R\$ 2.706,00	R\$ 2.706,00	R\$ 2.706,00
Atendente	R\$ 1.325,65	R\$ 1.680,00	R\$ 1.096,95
Operacional de Locadora	R\$ 1.096,95	R\$ 1.096,95	R\$ 1.096,95
Gerente de Loja	R\$ 1.964,09	R\$ 2.966,00	R\$ 1.379,76

2.5. MÉDIA SALARIAL POR RAMO DE ATIVIDADE

A tabela 2 a seguir apresenta as médias salariais, maiores valores e menores valores dos 9 segmentos empresariais pesquisados em 2018 na cidade de Boa Vista-RR.

Tabela 2 – Média Salarial por Ramo de Atividade em 2018

Ramo de Atividade	MÉDIA SALARIAL	MAIOR SALÁRIO	MENOR SALÁRIO
Locadoras de Veículos	R\$ 1.609,90	R\$ 3.000,00	R\$ 957,00
Revenda de Veículos	R\$ 2.212,50	R\$ 3.225,00	R\$ 957,00
Lojas de Confecções	R\$ 1.566,60	R\$ 3.511,00	R\$ 986,00
Drogarias	R\$ 1.808,85	R\$ 3.272,00	R\$ 967,00
Gráficas	R\$ 1.104,00	R\$ 1.500,00	R\$ 954,00
Salão de Beleza/Estética	R\$ 1.435,54	R\$ 2.800,00	R\$ 942,00
Loja de Produtos Agropecuários	R\$ 1.852,08	R\$ 4.986,00	R\$ 986,00
Bares e Restaurantes	R\$ 1.368,52	R\$ 2.676,97	R\$ 958,00



Ramo de Atividade	MÉDIA SALARIAL	MAIOR SALÁRIO	MENOR SALÁRIO
Lojas de Material de Construção	R\$ 1.443,21	R\$ 3.000,00	R\$ 986,00
Lojas de Autopeças	R\$ 2.266,02	R\$ 4.100,00	R\$ 1.786,00

Observação: Exceto o Cargo Jovem Aprendiz.

O gráfico 4 a seguir apresenta as médias salariais por ramo de atividade em ordem decrescente de valor. Observa-se que os segmentos empresariais pesquisados que pagam os maiores salários foram: Revenda de Veículos, Lojas de Produtos Agropecuários e Drogarias.

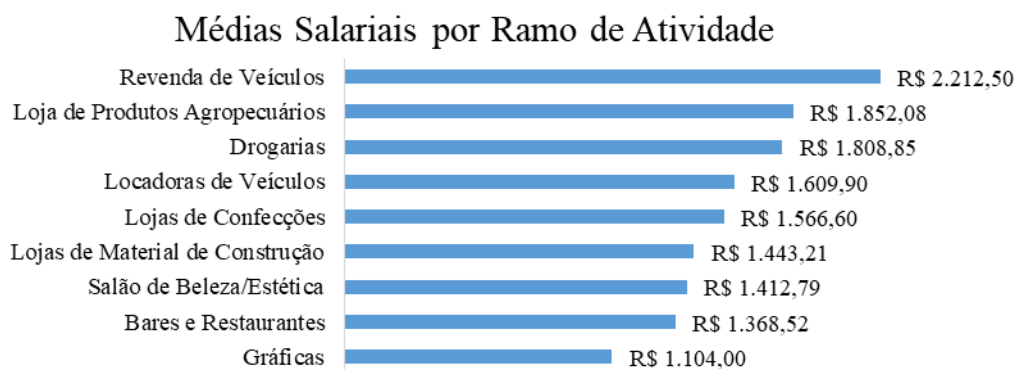


Gráfico 4 – Médias Salariais por Ramo de Atividade.

2.5.1. Lojas de Confeccões

A tabela 3 a seguir traz o salário médio, maior salário e menor salário para cada cargo existente nas lojas de confeccões pesquisadas em Boa Vista. Observa-se que os cargos com as maiores médias salariais foram os gerenciais, a saber: Chefe/Gerente de Departamento Pessoal, Auxiliar Contabilidade, Encarregado de Depósito ou Estoque, Gerente de Loja e Auxiliar de Depto. Pessoal.

Tabela 3 – Salários médios dos cargos das Lojas de Confeccões

Cargos / Funções	Média	Maior Salário	Menor Salário
Chefe/Gerente de Departamento Pessoal	R\$ 3.511,00	R\$ 3.511,00	R\$ 3.511,00
Auxiliar Contabilidade	R\$ 2.634,00	R\$ 2.634,00	R\$ 2.634,00
Encarregado de Depósito ou Estoque	R\$ 2.318,00	R\$ 2.318,00	R\$ 2.318,00
Gerente de Loja	R\$ 1.893,20	R\$ 2.966,00	R\$ 1.500,00



Cargos / Funções	Média	Maior Salário	Menor Salário
Auxiliar de Depto. Pessoal	R\$ 1.871,00	R\$ 1.871,00	R\$ 1.871,00
Vendedor	R\$ 1.201,80	R\$ 1.586,00	R\$ 986,00
Auxiliar de Escritório ou Administrativo	R\$ 1.200,00	R\$ 1.200,00	R\$ 1.200,00
Auxiliar de Almoxarifado	R\$ 1.155,00	R\$ 1.155,00	R\$ 1.155,00
Caixa	R\$ 1.143,00	R\$ 1.157,00	R\$ 1.129,00
Repositor	R\$ 986,00	R\$ 986,00	R\$ 986,00
Aux. De Serv. Gerais	R\$ 986,00	R\$ 986,00	R\$ 986,00
Aprendiz	R\$ 493,00	R\$ 493,00	R\$ 493,00

O gráfico 5 a seguir traz as variações dos salários para os cargos mais comuns das lojas de confecções pesquisadas. Percebe-se que existem maiores variações dos salários nas funções Gerente de Loja e Vendedor.

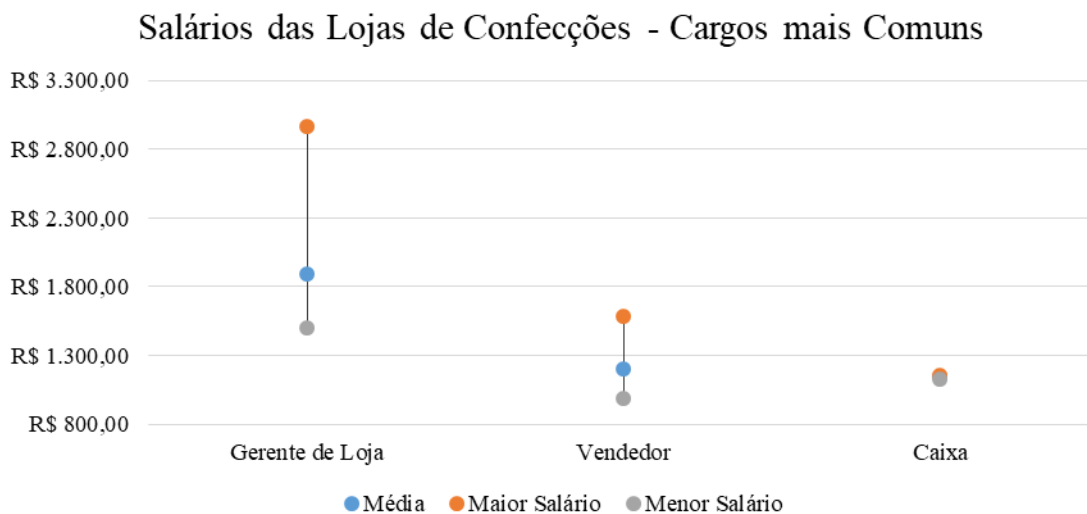


Gráfico 5 – Salários nos cargos mais comuns das Lojas de Confecções.

2.5.2. Drogarias

A tabela 4 a seguir traz o salário médio, maior salário e menor salário para cada cargo existente nas drogarias pesquisadas de Boa Vista. Observa-se que os cargos com as maiores médias salariais foram, a saber: Gerente Geral, Gerente Administrativo, Farmacêutico e Atendente de farmácia

Tabela 4 – Salários médios dos cargos das Drogarias

Cargos / Funções	Média	Maior Salário	Menor Salário
Gerente Geral	R\$ 2.900,00	R\$ 2.900,00	R\$ 2.900,00
Gerente Administrativo	R\$ 2.402,00	R\$ 2.402,00	R\$ 2.402,00
Farmacêutico	R\$ 2.226,86	R\$ 3.272,00	R\$ 1.500,00
Atendente de farmácia	R\$ 2.186,00	R\$ 2.186,00	R\$ 2.186,00
Vendedor	R\$ 1.906,67	R\$ 2.967,00	R\$ 1.367,00
Atendente de perfumaria	R\$ 1.386,00	R\$ 1.386,00	R\$ 1.386,00
Mensageiro (Office Boy)	R\$ 1.281,00	R\$ 1.281,00	R\$ 1.281,00
Auxiliar Contabilidade	R\$ 1.276,00	R\$ 1.276,00	R\$ 1.276,00
Caixa	R\$ 1.068,50	R\$ 1.286,00	R\$ 937,00

O gráfico 6 a seguir, traz a variação dos salários para os cargos mais comuns nas drogarias pesquisadas. Percebe-se uma maior variação nos salários dos cargos Farmacêutico e Vendedor.

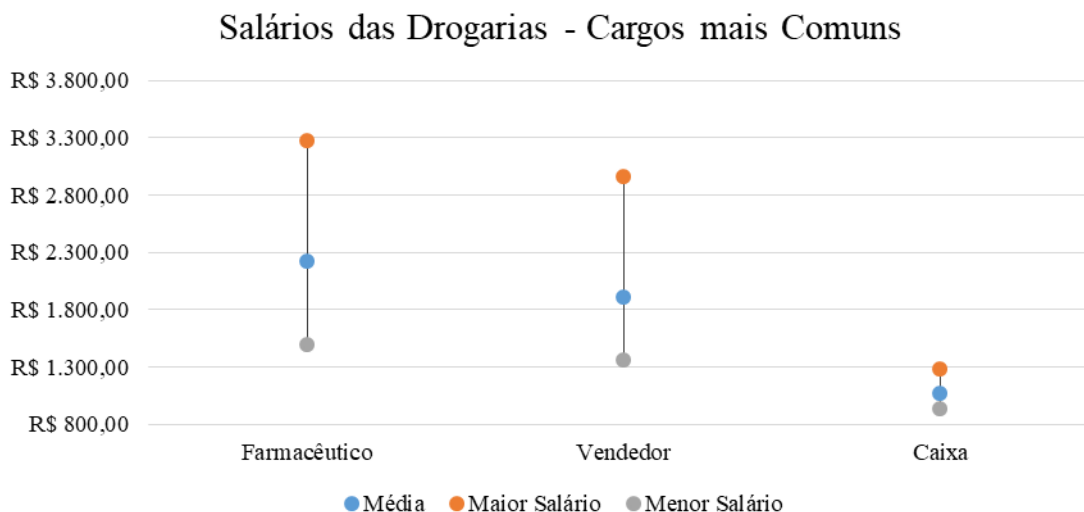


Gráfico 6 – Salários nos cargos mais comuns nas Drogarias.

2.5.3. Bares e Restaurantes

A tabela 5 a seguir traz o salário médio, maior salário e menor salário para cada cargo existente nos bares e restaurantes pesquisados de Boa Vista. Observa-se que os cargos com as maiores médias salariais foram os cargos gerenciais e administrativos, a saber: Gerente de Loja, Encarregado de Depósito ou Estoque, Chefe de Cozinha e Padeiro Chefe.



Tabela 5 – Salários médios dos cargos dos Bares e Restaurantes

Cargos / Funções	Média	Maior Salário	Menor Salário
Gerente de Loja	R\$ 2.676,97	R\$ 2.676,97	R\$ 2.676,97
Encarregado de Depósito ou Estoque	R\$ 2.484,43	R\$ 2.484,43	R\$ 2.484,43
Chefe de Cozinha	R\$ 2.070,41	R\$ 2.200,00	R\$ 1.940,81
Padeiro Chefe	R\$ 1.873,88	R\$ 1.873,88	R\$ 1.873,88
Gerente Administrativo	R\$ 1.679,72	R\$ 2.000,00	R\$ 1.300,00
Auxiliar de Padeiro	R\$ 1.606,19	R\$ 1.606,19	R\$ 1.606,19
Gerente Geral	R\$ 1.550,00	R\$ 1.600,00	R\$ 1.500,00
Cozinheiro	R\$ 1.437,09	R\$ 1.567,78	R\$ 1.300,00
Encarregado de Salão	R\$ 1.428,55	R\$ 1.428,55	R\$ 1.428,55
Auxiliar de Depto. Pessoal	R\$ 1.421,11	R\$ 1.600,00	R\$ 1.242,22
Churrasqueiro	R\$ 1.394,25	R\$ 1.450,00	R\$ 1.338,50
Salgadeira	R\$ 1.338,48	R\$ 1.338,48	R\$ 1.338,48
Caixa	R\$ 1.296,94	R\$ 1.500,00	R\$ 1.112,00
Saladeira	R\$ 1.265,22	R\$ 1.265,22	R\$ 1.265,22
Açougueiro	R\$ 1.258,00	R\$ 1.258,00	R\$ 1.258,00
Auxiliar de Confeitaria	R\$ 1.242,22	R\$ 1.242,22	R\$ 1.242,22
Estoquista	R\$ 1.239,34	R\$ 1.239,34	R\$ 1.239,34
Secretária (Comum)	R\$ 1.200,00	R\$ 1.200,00	R\$ 1.200,00
Auxiliar de Escritório ou Administrativo	R\$ 1.193,19	R\$ 1.269,37	R\$ 1.117,00
Auxiliar de Cozinha	R\$ 1.168,60	R\$ 1.265,22	R\$ 1.100,00
Encarregado de Mesa	R\$ 1.117,99	R\$ 1.117,99	R\$ 1.117,99
Garçom	R\$ 1.087,82	R\$ 1.192,78	R\$ 958,50
Mensageiro (Office Boy)	R\$ 1.079,25	R\$ 1.200,00	R\$ 958,50
Aux. De Serv. Gerais	R\$ 988,00	R\$ 1.047,00	R\$ 958,50
Recepcionista	R\$ 960,00	R\$ 960,00	R\$ 960,00
Chapeiro	R\$ 958,50	R\$ 958,50	R\$ 958,50
Serviço de Limpeza (Adm.)	R\$ 958,00	R\$ 958,00	R\$ 958,00

O gráfico 7 a seguir, traz a variação dos salários para os cargos mais comuns nos bares e restaurantes. Percebe-se que existe uma maior variação dos salários de Cozinheiro, Caixa e Garçom.

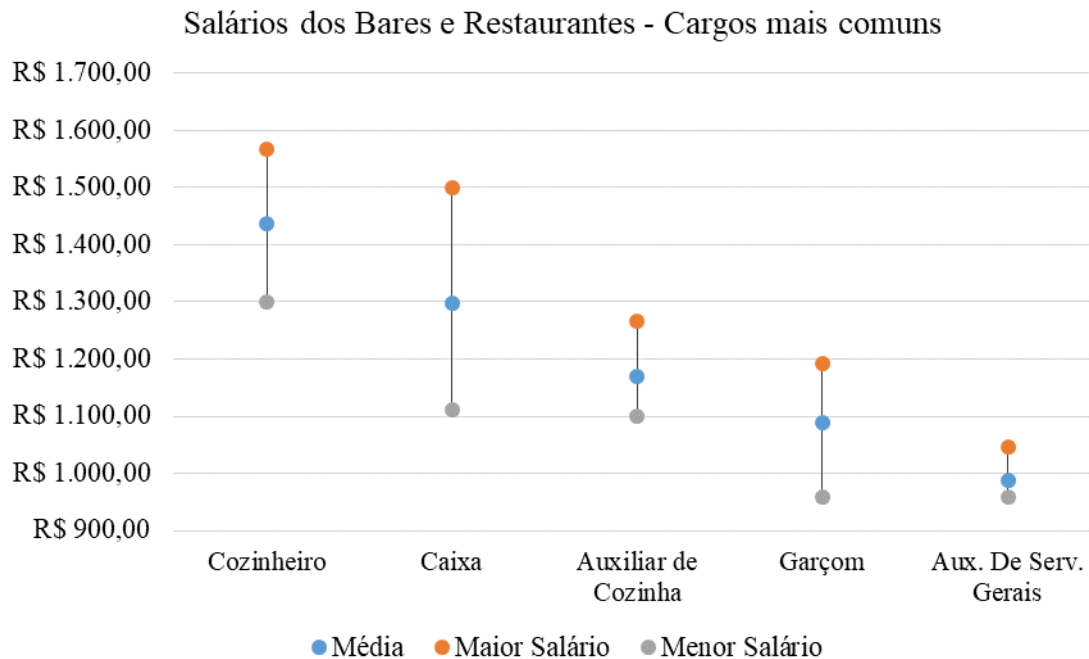


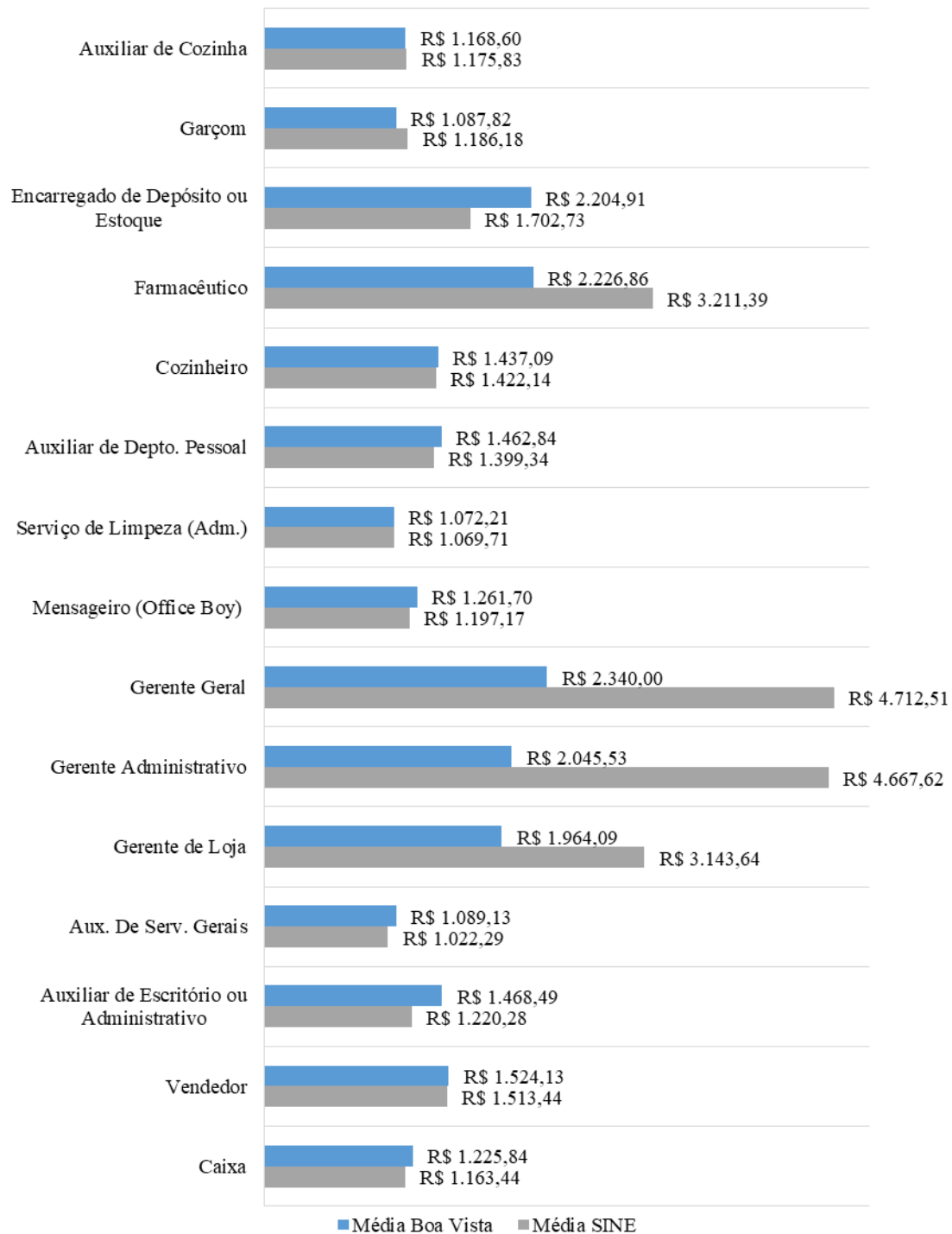
Gráfico 7 – Salários nos cargos mais comuns nos Bares e Restaurantes.

2.6. COMPARATIVO DOS SALÁRIOS MÉDIOS DE BOA VISTA COM OS SALÁRIOS MÉDIOS NACIONAIS

O gráfico 8 a seguir mostra o comparativo entre os salários médios para os cargos mais frequentes pesquisados em Boa Vista com os salários médios nacionais para os respectivos cargos/funções (Pesquisa Salarial do SINE). A pesquisa revelou as médias salariais práticas em Boa Vista para os cargos gerenciais são mais baixas que as médias salariais no Brasil, entretanto os salários médios para os cargos operacionais em Boa Vista estão bem próximos aos praticados no país.



Salários Médios Boa Vista X Salários Médios Nacionais



FONTE: SINE (2018)

Gráfico 8 – Comparativo dos Salários Médios de Boa Vista com os Salários Médios Nacionais.

3. CONSIDERAÇÕES FINAIS

A pesquisa contemplou 31 empresas, mapeou mais 61 cargos/funções em 10 ramos de atividades diferentes do comércio e serviço de Boa Vista.

A pesquisa revelou que os cargos mais comuns nas empresas pesquisadas são: Caixa, Vendedor, Auxiliar de Escritório ou Administrativo, Aux. De Serv. Gerais, Gerente de Loja, Gerente Administrativo, Gerente Geral, Mensageiro (Office Boy), Serviço de Limpeza (Adm.), Auxiliar de Depto. Pessoal, Cozinheiro, Farmacêutico, Encarregado de Depósito ou Estoque, Garçom e Auxiliar de Cozinha. No geral, 41% dos cargos pesquisados recebem gratificações/comissões.

A pesquisa evidenciou que os ramos de atividades que pagam os maiores salários são: Lojas de Autopeças, Revenda de Veículos, Loja de Produtos Agropecuários e Drogarias.

A presente pesquisa realizou também um comparativo entre a média salarial de Boa Vista com a média salarial nacional e revelou que as médias salariais práticas em Boa Vista para os cargos gerenciais são mais baixas que as médias salariais no Brasil, entretanto os salários médios para os cargos operacionais em Boa Vista estão bem próximos aos praticados no país.



REFERÊNCIAS BIBLIOGRÁFICAS

SINE (2017), **Média Salarial no Brasil**, SINE - Site Nacional de Empregos. Acesso em 07 de abril de 2018, disponível em: <http://www.sine.com.br/media-salarial>.



ANEXOS – TABELAS

Ramo de Atividade

Ramo de Atividade	Qtd	%
Bares e Restaurantes	5	16%
Revenda de Veículos	1	3%
Gráficas	1	3%
Lojas de Autopeças	1	3%
Locadoras de Veículos	4	13%
Loja de Produtos Agropecuários	2	6%
Lojas de Material de Construção	3	10%
Drogarias	5	16%
Lojas de Confeccões	6	19%
Salão de Beleza/Estética	3	10%
TOTAL	31	100%

Cargos

Cargos / Funções	Qtd	%
Caixa	15	25%
Chefe/Gerente de Departamento		
Pessoal	3	5%
Gerente Geral	5	8%
Recepcionista	2	3%
Encarregado de Depósito ou Estoque	4	7%
Gerente de Serviços	1	2%
Mensageiro (Office Boy)	5	8%
Auxiliar de Acabamento Gráfico	1	2%
Secretária (Comum)	3	5%
Vendedor	15	25%
Gerente Administrativo	6	10%
Repositor	2	3%
Apontador de Produção	1	2%
Motorista Carros Leves	2	3%
Motorista Carros Pesados	2	3%
Supervisor de Operações	3	5%
Lavador de Veículos	1	2%
Ajudante de Mecânica (Manutenção)	2	3%
Conferencista	1	2%
Mecânico	1	2%
Serviço de Limpeza (Adm.)	5	8%
Auxiliar Contabilidade	2	3%
Cobrador	1	2%
Auxiliar de Depto. Pessoal	5	8%
Auxiliar de Escritório ou	10	16%



Administrativo		
Aux. De Serv. Gerais	8	13%
Auxiliar de Almojarifado	2	3%
Aprendiz	1	2%
Vigia Noturno	2	3%
Estoquista	3	5%
Cozinheiro	5	8%
Garçom	4	7%
Auxiliar de Cozinha	4	7%
Chefe de Cozinha	2	3%
Entregador	1	2%
Auxiliar de Padeiro	1	2%
Açougueiro	1	2%
Farmacêutico	5	8%
Atendente de perfumaria	1	2%
Atendente de farmácia	1	2%
Padeiro Chefe	1	2%
Encarregado de Salão	1	2%
Chapeiro	1	2%
Churrasqueiro	2	3%
Auxiliar de Confeitaria	1	2%
Saladeira	1	2%
Salgadeira	1	2%
Encarregado de Mesa	1	2%
Vendedor Externo	1	2%
Veterinário RT	1	2%
Marceneiro	1	2%
Fisioterapeuta	1	2%
Estagiaria	1	2%
Coordenador pedagógico	1	2%
Instrutor	1	2%
Cabelereiro	1	2%
Gerente de Vendas	1	2%
Supervisor Administrativo	1	2%
Atendente	3	5%
Operacional de Locadora	1	2%
Gerente de Loja	8	13%
Total	61	100%



Cargos com Gratificações/Comissões

Cargos / Funções	Qtd	%
Caixa	9	60%
Chefe/Gerente de Departamento		
Pessoal	1	33%
Gerente Geral	0	0%
Recepcionista	0	0%
Encarregado de Depósito ou Estoque	1	25%
Gerente de Serviços	0	0%
Mensageiro (Office Boy)	1	20%
Auxiliar de Acabamento Gráfico	0	0%
Secretária (Comum)	1	33%
Vendedor Interno (balconista)	10	67%
Gerente Administrativo	2	33%
Repositor	1	50%
Apontador de Produção	0	0%
Motorista Carros Leves	1	50%
Motorista Carros Pesados	1	50%
Supervisor de Operações	2	67%
Lavador de Veículos	0	0%
Ajudante de Mecânica (Manutenção)	2	100%
Conferencista	1	100%
Mecânico	0	0%
Serviço de Limpeza (Adm.)	1	20%
Auxiliar Contabilidade	1	50%
Cobrador	0	0%
Auxiliar de Depto. Pessoal	0	0%
Auxiliar de Escritório ou Administrativo	5	50%
Aux. De Serv. Gerais	1	13%
Auxiliar de Almojarifado	1	50%
Aprendiz	0	0%
Vigia Noturno	0	0%
Estoquista	1	33%
Cozinheiro	2	40%
Garçom	1	25%
Auxiliar de Cozinha	2	50%
Chefe de Cozinha	0	0%
Entregador	1	100%
Auxiliar de Padeiro	0	0%
Açougueiro	1	100%
Farmacêutico	0	0%
Atendente de perfumaria	0	0%
Atendente de farmácia	0	0%



Padeiro Chefe	0	0%
Encarregado de Salão	0	0%
Chapeiro	0	0%
Churrasqueiro	0	0%
Auxiliar de Confeitaria	0	0%
Saladeira	0	0%
Salgadeira	0	0%
Encarregado de Mesa	0	0%
Vendedor Externo	0	0%
Veterinário RT	0	0%
Marceneiro	0	0%
Fisioterapeuta	0	0%
Estagiaria	0	0%
Coordenador Pedagógico	0	0%
Instrutor	0	0%
Cabelereiro	0	0%
Gerente de vendas	0	0%
Supervisor Administrativo	0	0%
Atendente	0	0%
Operacional	0	0%
Gerente de Loja	1	13%

Comparativo entre Salários dos Cargos mais representativos com o SINE

Cargos / Funções	Média Boa Vista	Média SINE
Caixa	R\$ 1.225,84	R\$ 1.163,44
Vendedor	R\$ 1.524,13	R\$ 1.513,44
Auxiliar de Escritório ou Administrativo	R\$ 1.468,49	R\$ 1.220,28
Aux. De Serv. Gerais	R\$ 1.089,13	R\$ 1.022,29
Gerente de Loja	R\$ 1.964,09	R\$ 3.143,64
Gerente Administrativo	R\$ 2.045,53	R\$ 4.667,62
Gerente Geral	R\$ 2.340,00	R\$ 4.712,51
Mensageiro (Office Boy)	R\$ 1.261,70	R\$ 1.197,17
Serviço de Limpeza (Adm.)	R\$ 1.072,21	R\$ 1.069,71
Auxiliar de Depto. Pessoal	R\$ 1.462,84	R\$ 1.399,34
Cozinheiro	R\$ 1.437,09	R\$ 1.422,14
Farmacêutico	R\$ 2.226,86	R\$ 3.211,39
Encarregado de Depósito ou Estoque	R\$ 2.204,91	R\$ 1.702,73
Garçom	R\$ 1.087,82	R\$ 1.186,18
Auxiliar de Cozinha	R\$ 1.168,60	R\$ 1.175,83

Observações:

SINE: Salários Médios para cargos Plenos (4 a 6 anos) em Pequenas Empresas