

SETOR EM NÚMEROS | 20 22

ALIMENTOS & BEBIDAS



Serviço de Apoio às
Micro e Pequenas Empresas
Mato Grosso

SUMÁRIO

ALIMENTOS & BEBIDAS EM NÚMEROS: PERFIL GERAL DO SETOR.....	3
EMPRESAS.....	4
Porte das empresas.....	5
PERFIL DAS EMPRESAS.....	6
EMPREGO.....	9
COMÉRCIO EXTERIOR.....	10
SEBRAE EM MATO GROSSO.....	11

ALIMENTOS E BEBIDAS EM NÚMEROS

Perfil geral do setor



2.724.207

Total de empresas ativas
no **Brasil**



54.452

Total de empresas ativas
no **Estado**¹

ME e EPP:

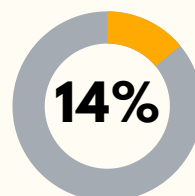
15.119

Médio e Grande Porte:

1.682

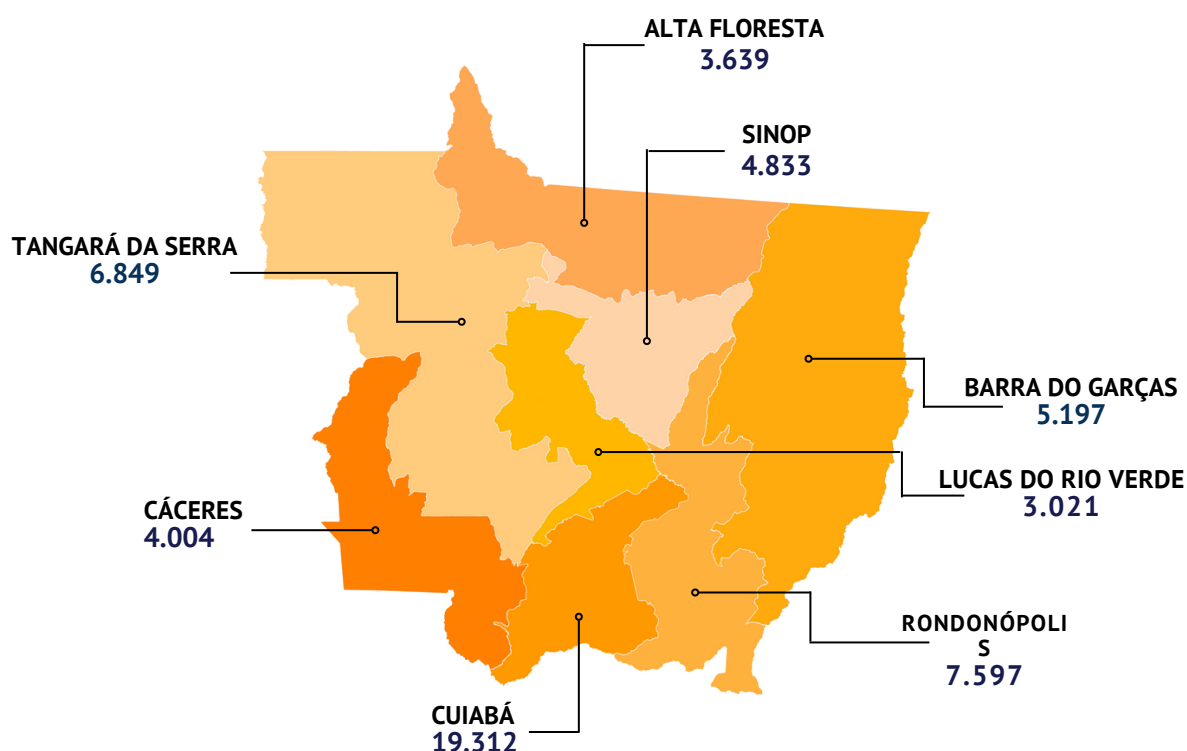
MEIs:

37.574



É a porcentagem que representa
o **setor de alimentos e bebidas**
no universo empresarial de
Mato Grosso.

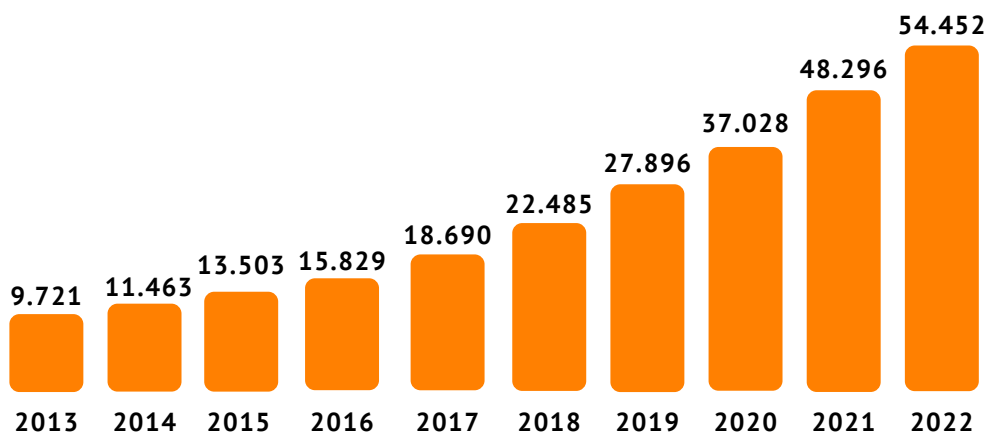
Nº DE EMPRESAS POR REGIONAL



¹ Fonte da página: Receita Federal (2022)

EMPRESAS

Quantidade de empresas de Alimentos e Bebidas:



Fonte: Receita Federal (2022)



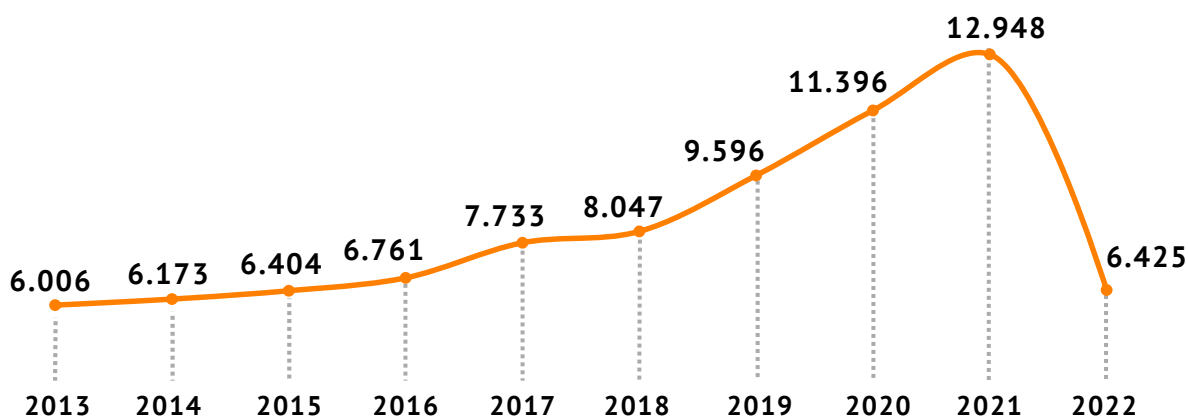
O setor de Alimentos e Bebidas está em **saldo positivo** no crescimento empresarial

apresentando um crescimento de cerca de

47%

desde 2020

ABERTURA DE EMPRESAS²

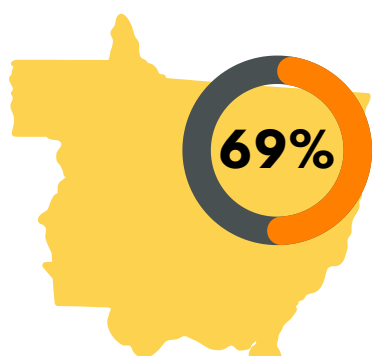


Fonte: Receita Federal (2022)

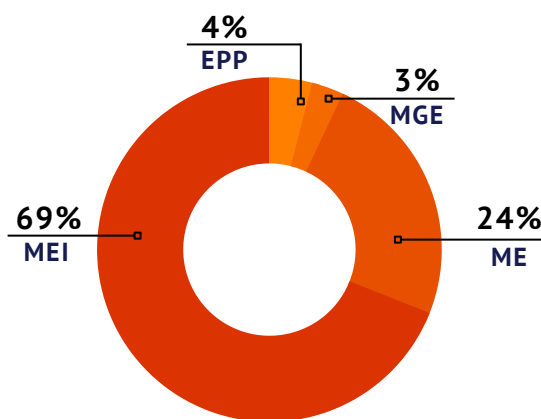
Como mostra o gráfico acima, o número de empresas abertas em **2021** foi de 12.948. **O maior número na série histórica desde 2013.**

² O número de abertura de empresas de 2022 é um recorte até o mês 09/2022

Porte das empresas



O MEI representa **69%** do universo de empresas do setor de Alimentos e Bebidas de **Mato Grosso**.

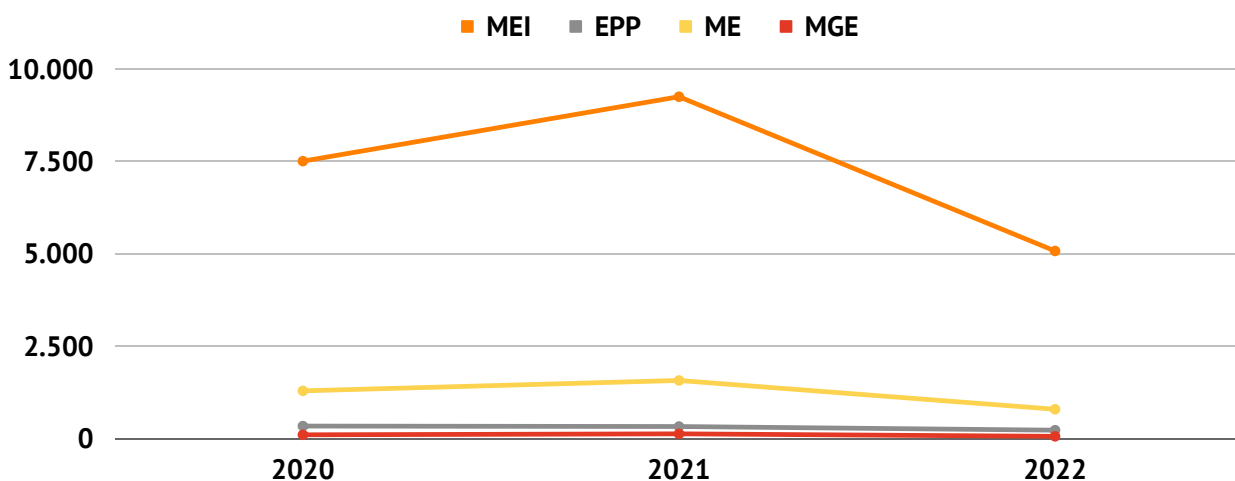


Fonte: Receita Federal (2022)

Além do MEI, a Microempresa é a segunda maior proporção do Estado.

Apenas em **2021** foram abertos cerca de **9.000 MEI's** no setor

ABERTURA DE EMPRESAS³

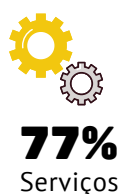


Fonte: Receita Federal (2022)

O **MEI** apresenta uma diferença exponencial de abertura de empresas, com relação aos demais portes.



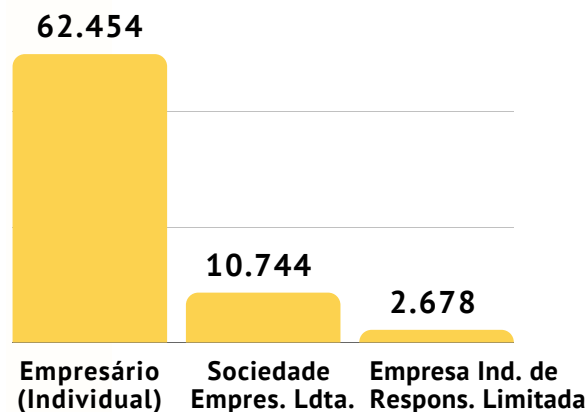
As empresas de Alimentos e bebidas são de maioria do setor econômico de serviços:



³ O número de abertura de empresas de 2022 é um recorte até o mês 09/2022

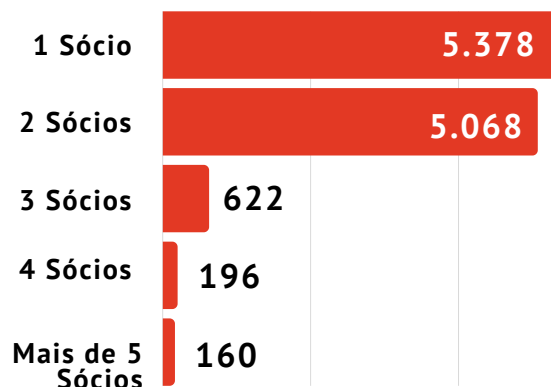
PERFIL DAS EMPRESAS

EMPRESAS POR NATUREZA JURIDICA



Fonte: Receita Federal (2022)

NÚMERO DE SÓCIOS



Fonte: Receita Federal (2022)

Com relação a **natureza jurídica** e **número de sócios**, o perfil empresarial predominante é de **empresários individuais** e **sociedade empresária limitada** com **2 sócios**.

6,5

Idade média das empresas

46,66

Habitantes/empresa 2021

33,3%

Taxa de mortalidade

A idade média do setor de Alimentos e Bebidas no Estado é **6,5 anos**. Isso representa uma **maturidade** das empresas.

O setor tem uma taxa de **mortalidade de 33,3%**⁴.

⁴ Taxa calculada a partir de 2017.

Os principais CNAES (Classificação Nacional de Atividades Econômicas) do setor de Alimentos e Bebidas, são:



5611203- Lanchonetes, casas de chá, de sucos e similares	22.985	5620104- Fornecimento de alimentos preparados preponderantemente para consumo domiciliar	14.145
5611201- Restaurantes e similares	13.279	5611204- Bares e outros estabelecimentos especializados em servir bebidas, sem entretenimento	7.938
5612100- Serviços ambulantes de alimentação	7.817	1091102- Fabricação de produtos de padaria e confeitaria com predominância de produção própria	4.937
		5620102- Serviços de alimentação para eventos e recepções - bufê	4.287
5611205- Bares e outros estabelecimentos especializados em servir bebidas, com entretenimento	4.225	5620101- Fornecimento de alimentos preparados preponderantemente para empresas	3.169
		1091101- Fabricação de produtos de panificação industrial	2.498
1096100- Fabricação de alimentos e pratos prontos	2.368	1094500- Fabricação de massas alimentícias	1.745
		5620103- Cantinas - serviços de alimentação privativos	1.384
		1013901- Fabricação de produtos de carne	961

Fonte: Receita Federal (2022)



Em Mato Grosso, o município com maior densidade empresarial é **Cuiabá**.

O município tem, atualmente **13.403** empresas de Alimentos e Bebidas ativas.

Representa cerca de **25%** do setor no Estado.

Os 15 principais municípios, por quantidade de empresas de alimentos e bebidas:

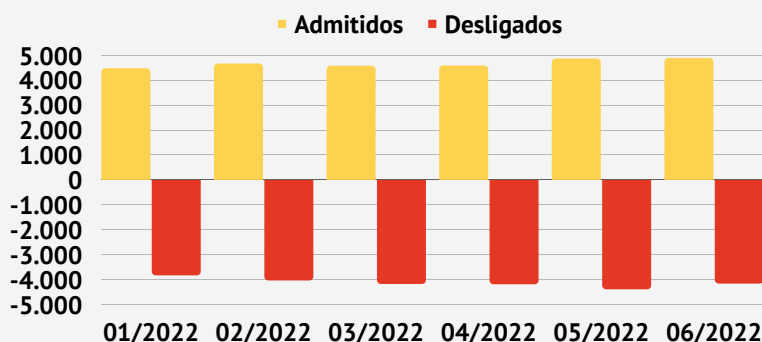
MUNICÍPIO	MEI	ME	EPP	MGE	TOTAL
CUIABÁ	9.316	3.133	621	316	13.403
VÁRZEA GRANDE	3.152	815	156	126	4.252
RONDONÓPOLIS	2.027	769	219	114	3.134
SINOP	1.568	582	90	66	2.309
SORRISO	897	411	83	85	1.476
CÁCERES	1.070	229	42	23	1.367
TANGARÁ DA SERRA	899	372	55	38	1.365
PRIMAVERA DO LESTE	730	351	105	70	1.257
LUCAS DO RIO VERDE	623	354	58	41	1.077
BARRA DO GARÇAS	621	242	34	25	923
CAMPO NOVO DO PARECIS	481	237	23	38	779
PONTES E LACERDA	534	136	21	23	714
NOVA MUTUM	389	232	46	34	704
ALTA FLORESTA	393	206	33	23	657

Fonte: Receita Federal (2022)

EMPREGO

Em 2022, o setor de Alimentos e Bebidas realizou 74.139 admissões no Estado, até o mês de junho.

Movimentação das contratações

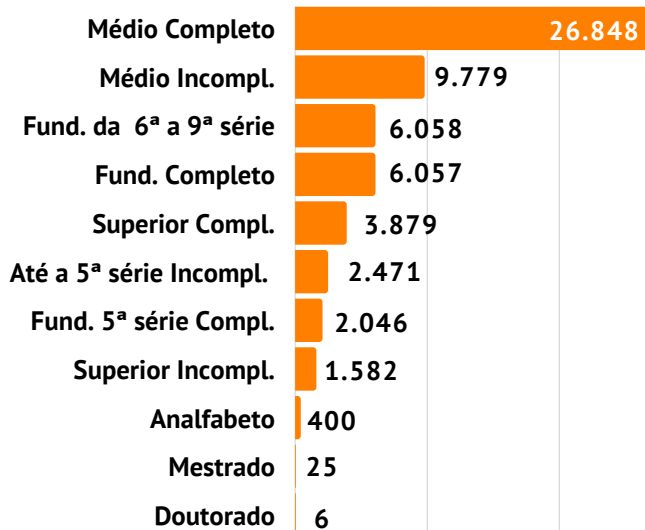


As **MPEs** empregam 16% do total no Estado.

São **9.591** pessoas empregadas pelas **MPE de Alimentos e Bebidas**.⁵

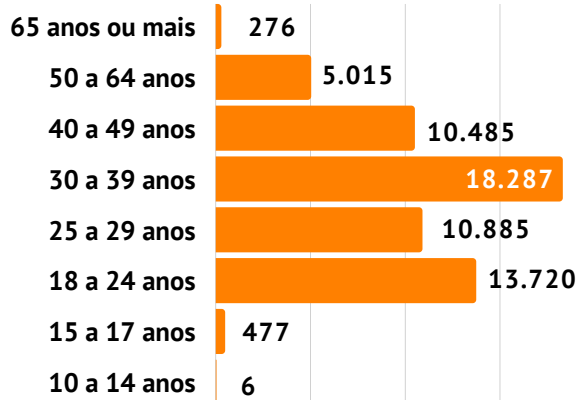
Fonte: CAGED (2022)

Admitidos por Grau de Instrução



Fonte: CAGED (2022)

Admitidos por Faixa Etária



Fonte: CAGED (2022)

A maioria das **admissões** em 2022 feitas são de pessoas com **Ensino Médio completo** e na faixa etária de **30 a 39 anos**. E 64% são **Homens**.



Fonte: CAGED (2022)

⁵ Fonte: RAIS (2020)

COMÉRCIO EXTERIOR

Exportação



Mato Grosso exportou **\$6.722.471.050** em produtos com descrição relacionada a **Alimentos e Bebidas**.

O setor representa
31% das exportações do Estado.



Cereais	Resíduos e desperdícios das Indústrias alimentares; alimentos preparados para animais	Carnes e miudezas comestíveis
2.800.290.544	2.181.027.342	1.728.623.054

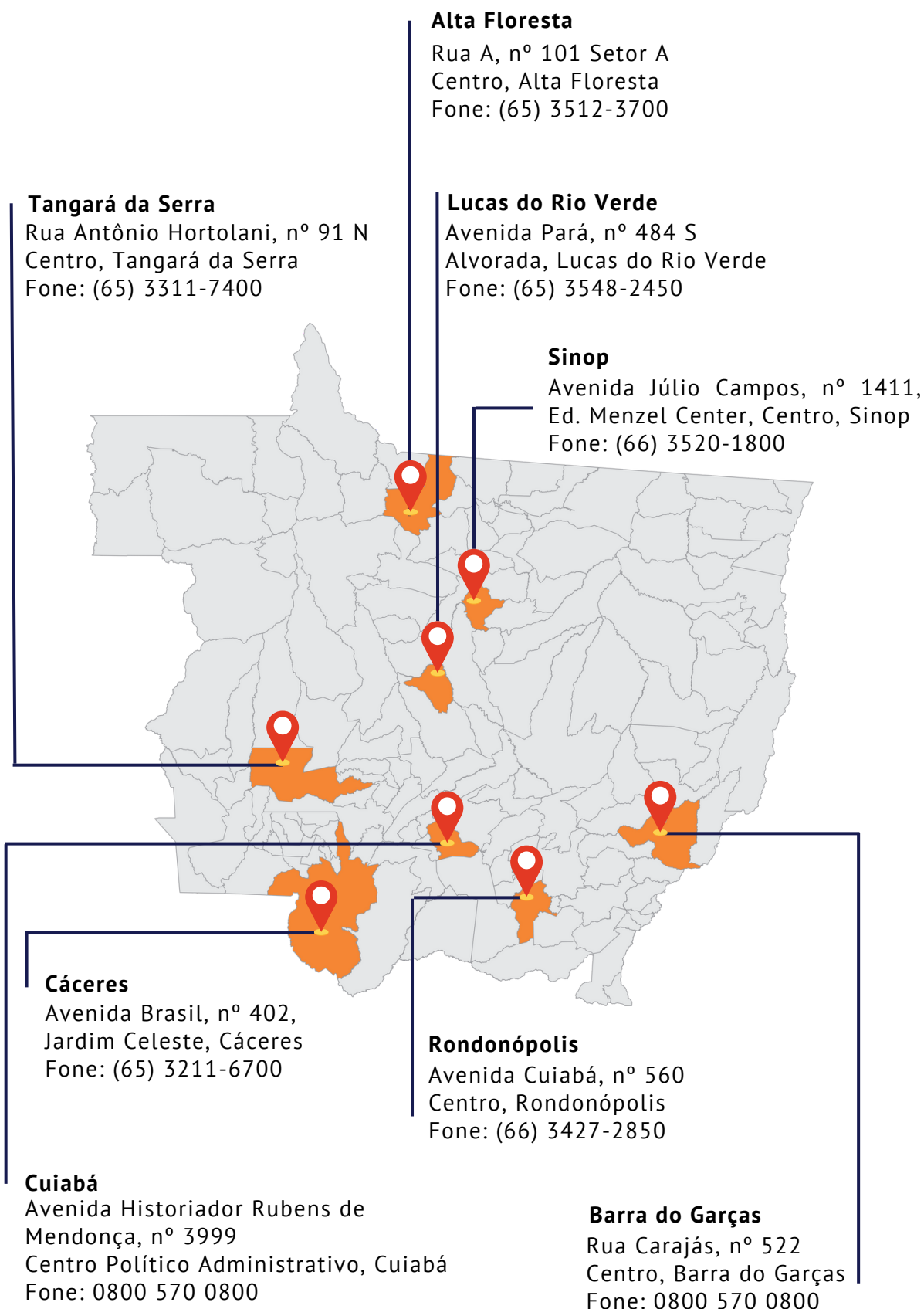
O principais produtos exportados são: **Cereais, Resíduos de indústrias alimentares preparados para animais e Carnes e Miudezas.**

Importação



O Estado possui um **valor baixo de importação** de produtos de categoria **Alimentos e Bebidas**, somente **\$126.425**.

SEBRAE EM MATO GROSSO



O "Setor em Números" é um produto da Gerência de Inteligência Estratégica/Núcleo de Inteligência de Mercado do Sebrae Mato Grosso.

Inteligência Estratégica – Sebrae Mato Grosso

André Luiz S. Schelini
andre.schelini@mt.sebrae.com.br

Amanda A. Alves
amanda.alves@mt.sebrae.com.br

Adilson Divino dos Santos
adilson.santos@mt.sebrae.com.br

Luis Felipe de Souza Rodrigues
luis.rodrigues@mt.sebrae.com.br

Karina Aira Vieira Fernandes Pereira
karina.pereira@mt.sebrae.com.br