


# SETOR EM NÚMEROS | 20 22

## VAREJO

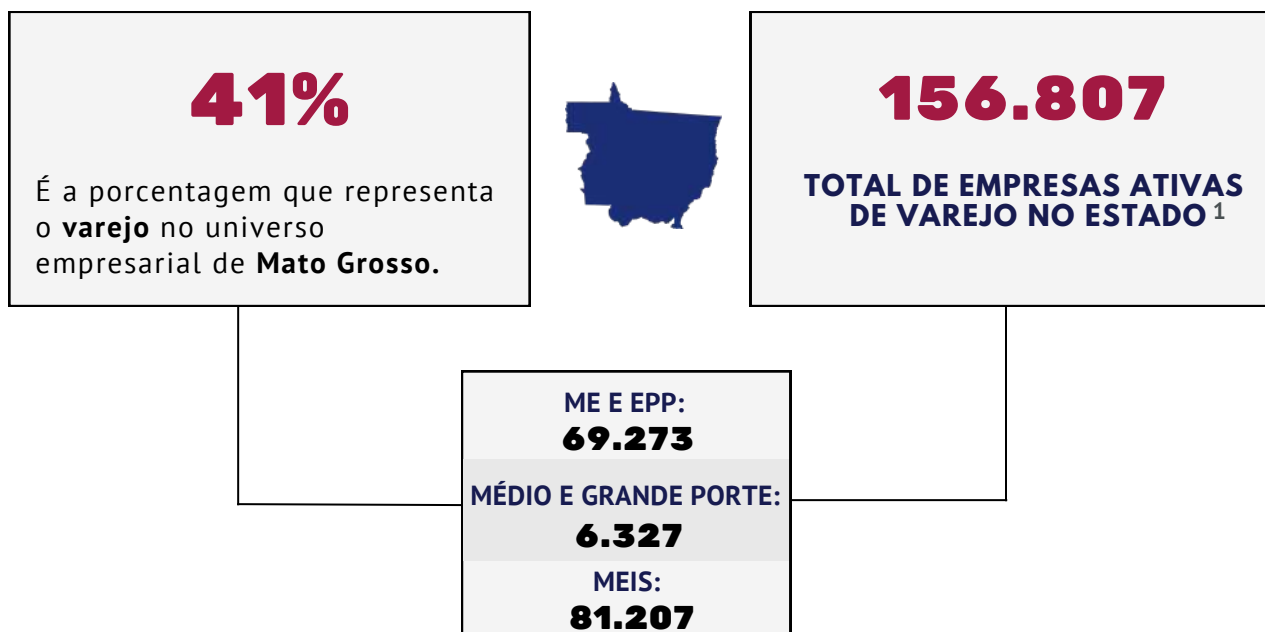


# SUMÁRIO

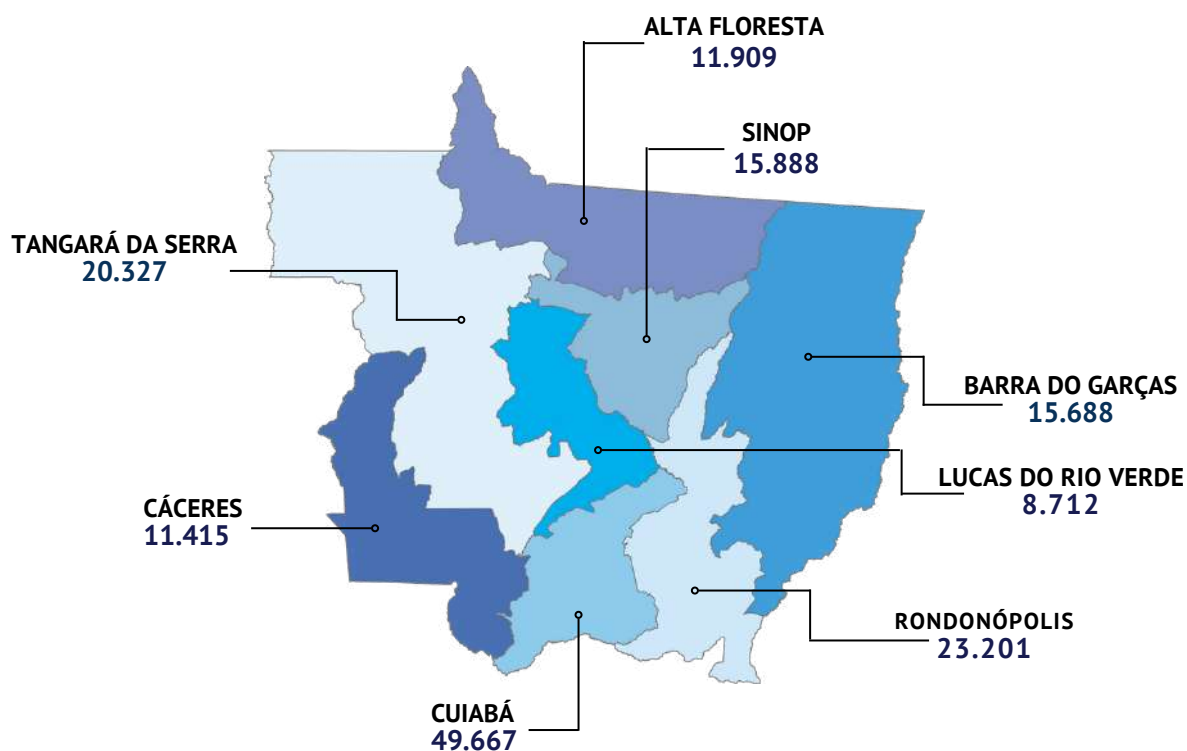
|  |           |
|--|-----------|
| <b>VAREJO EM NÚMEROS: PERFIL GERAL DO SETOR.....</b> | <b>3</b>  |
| <b>EMPRESAS.....</b>                                 | <b>4</b>  |
| <b>Porte das empresas.....</b>                       | <b>5</b>  |
| <b>PERFIL DAS EMPRESAS.....</b>                      | <b>6</b>  |
| <b>EMPREGO.....</b>                                  | <b>9</b>  |
| <b>SEBRAE EM MATO GROSSO.....</b>                    | <b>10</b> |

# VAREJO EM NÚMEROS

## Perfil geral do setor



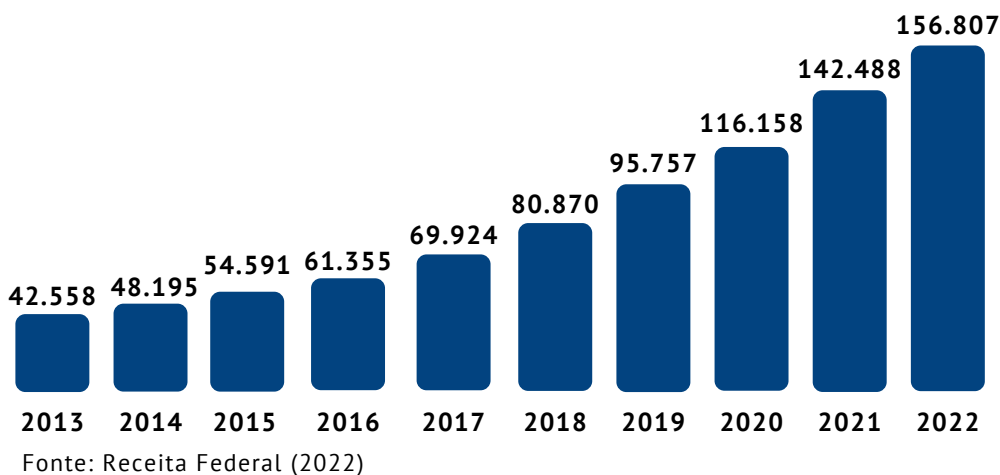
### Nº DE EMPRESAS POR REGIONAL



<sup>1</sup> Exceto empresas de administração pública e sem fins lucrativos  
Fonte da página: Receita Federal (2022)

# EMPRESAS

## Quantidade de empresas no comércio varejista:



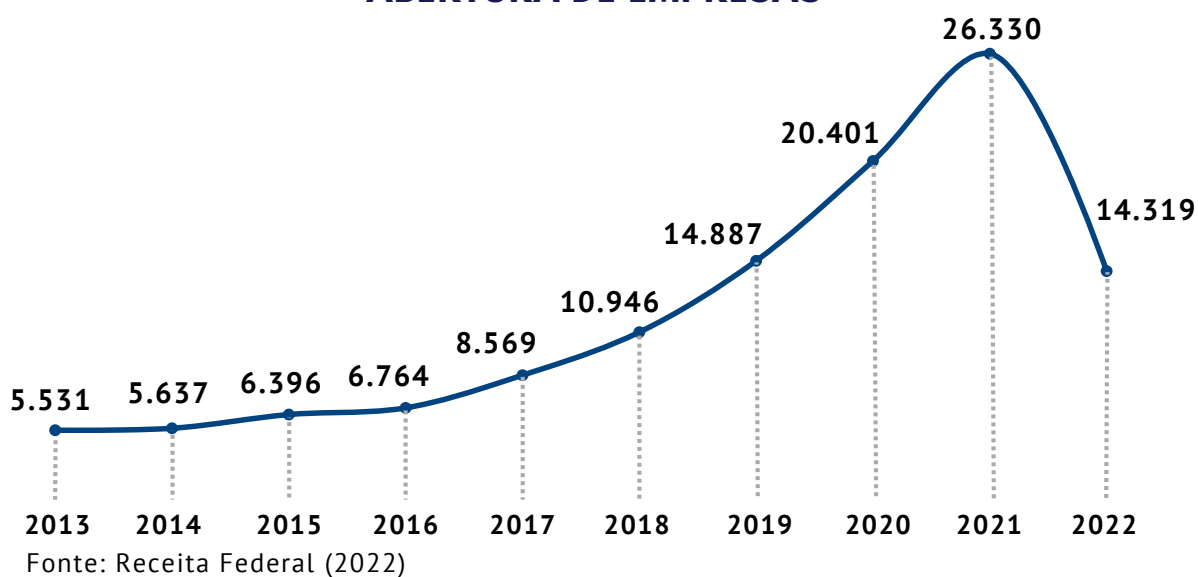
O comércio varejista está em **saldo positivo no crescimento empresarial**

apresentando um crescimento de cerca de

**35%**

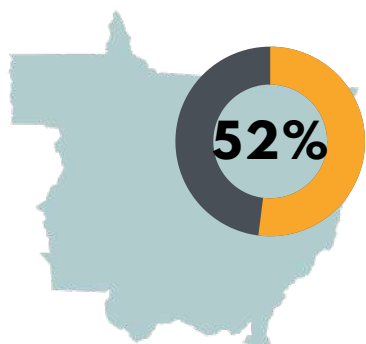
desde 2020

## ABERTURA DE EMPRESAS

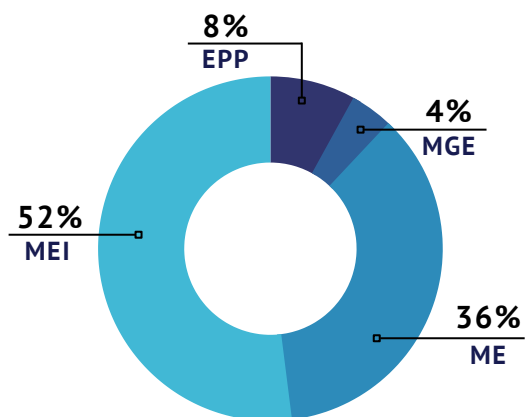


Como mostra o gráfico acima, o número de empresas abertas em **2021** foi de 26.330. **O maior número na série histórica desde 2013.**

# Porte das empresas



O MEI representa **52%** do universo dos comércios varejistas de **Mato Grosso**.

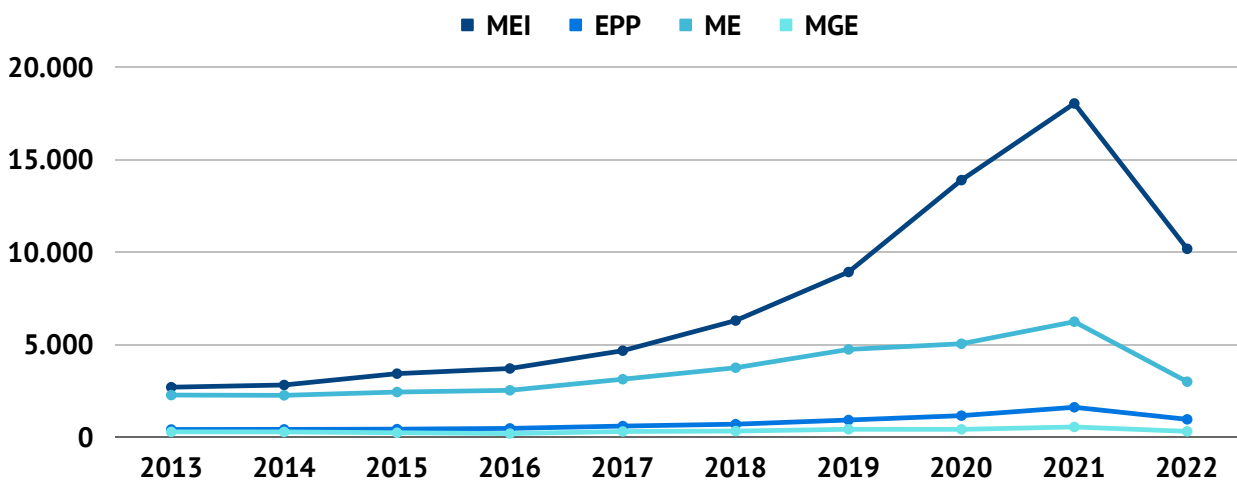


Fonte: Receita Federal (2022)

Além do MEI, a Microempresa é a segunda maior proporção do Estado.

|                              |   |
|------------------------------|---|
| <p>Apenas em <b>2021</b></p> | <p>foram abertos cerca de <b>18.000 MEI's</b> com CNAE de Comércio Varejista.</p> |
|------------------------------|---|

## ABERTURA DE EMPRESAS

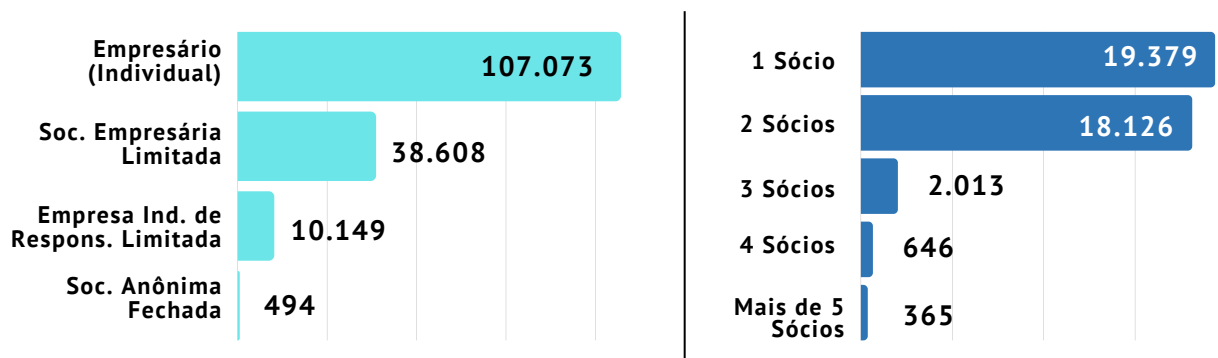


Fonte: Receita Federal (2022)

Se analisarmos a abertura de empresas por porte, podemos identificar um **aumento exponencial na abertura de MEIs** a partir de 2018.

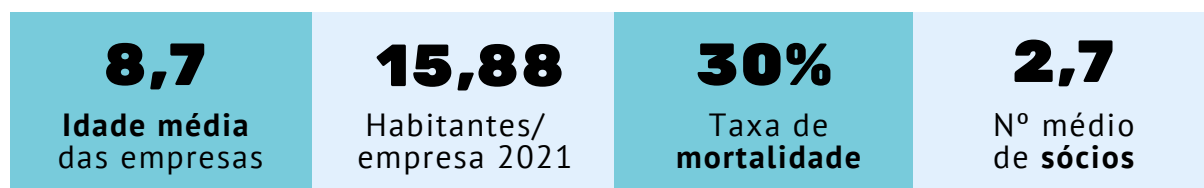


# PERFIL DAS EMPRESAS



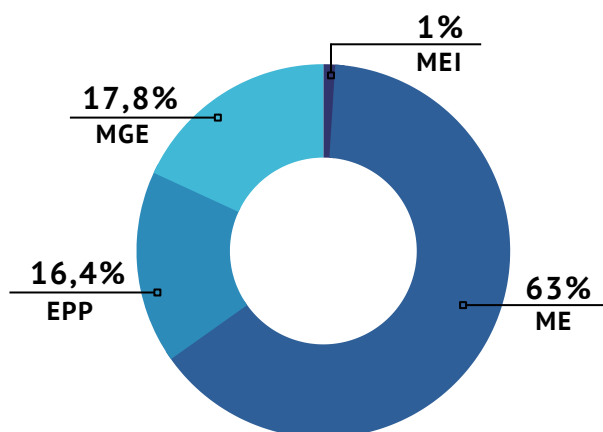
Fonte: Receita Federal (2022)

Com relação a **natureza jurídica** e **número de sócios**, o perfil empresarial predominante é de empresas com **empreendedor individual** e **sociedade empresária limitada com 2 sócios**.



A idade média do varejo é **8,7 anos**. Isso representa uma **maturidade das empresas**, apesar de ter apresentado um aumento no volume de abertura em 2018.

Ainda sobre a **abertura e fechamento**, o setor tem uma taxa de mortalidade de 30%.



Fonte: Receita Federal (2022)

## Os principais CNAES (Classificação Nacional de Atividades Econômicas) do Comércio varejista, são:

|  |   |   |
|--|---|---|
| <p><b>24.226</b><br/>empresas</p> <p><b>Cosméticos, perfumaria e higiene pessoal</b></p> | <p><b>25.409</b><br/>empresas</p> <p><b>Bebidas</b></p> | <p><b>38.131</b><br/>empresas</p> <p><b>Vestuários e acessórios</b></p> |
|--|---|---|

|  |               |  |               |
|--|---------------|--|---------------|
| Comércio varejista de artigos do vestuário e acessórios  | <b>38.131</b> | Comércio varejista de bebidas  | <b>25.409</b> |
| Comércio varejista de cosméticos, produtos de perfumaria e de higiene pessoal  | <b>24.226</b> | Comércio varejista de outros produtos não especificados anteriormente                  | <b>17.123</b> |
| Comércio varejista de calçados   | <b>15.880</b> | Comércio e varejo de peças e acessórios novos para veículos automotores                | <b>14.696</b> |
|  |               | Comércio varejista de mercadorias em geral, com predominância de produtos alimentícios | <b>14.463</b> |
| Comércio varejista de produtos alimentícios em geral ou especializado em prod. alim. não especificados anteriormente | <b>13.019</b> | Comércio varejista de suvenires, bijuterias e artesanatos                              | <b>11.565</b> |
|  |               | Comércio varejista de equipamentos e suprimentos de informática                        | <b>9.839</b>  |
| Comércio varejista de artigos de cama, mesa e banho  | <b>12.603</b> | Comércio varejista de artigos de ferragens e ferramentas                               | <b>9.342</b>  |
|  |               | Comércio varejista de material elétrico  | <b>7.997</b>  |
|  |               | Comércio varejista de artigos de armarinho   | <b>7.663</b>  |

Fonte: Receita Federal (2022)



Em Mato Grosso, o município com maior densidade empresarial é Cuiabá.

O município tem, atualmente 33.750 varejos ativos. Representa mais de 20% do setor no Estado.

### Os 15 principais municípios, por quantidade de empresas de comércio varejista:

| MUNICÍPIO             | MEI    | ME     | EPP   | MGE   | TOTAL  |
|-----------------------|--------|--------|-------|-------|--------|
| CUIABÁ                | 17.377 | 12.157 | 2.611 | 1.605 | 33.750 |
| VÁRZEA GRANDE         | 6.503  | 4.285  | 811   | 520   | 12.119 |
| RONDONÓPOLIS          | 4.898  | 3.765  | 1.077 | 433   | 10.173 |
| SINOP                 | 4.199  | 3.154  | 748   | 431   | 8.532  |
| TANGARÁ DA SERRA      | 2.316  | 1.683  | 326   | 182   | 4.507  |
| SORRISO               | 2.112  | 1.832  | 308   | 230   | 4.482  |
| PRIMAVERA DO LESTE    | 1.794  | 1.669  | 571   | 238   | 4.272  |
| LUCAS DO RIO VERDE    | 1.589  | 1.388  | 310   | 146   | 3.433  |
| CÁCERES               | 2.003  | 1.080  | 175   | 104   | 3.362  |
| BARRA DO GARÇAS       | 1.380  | 1.196  | 198   | 130   | 2.904  |
| ALTA FLORESTA         | 1.151  | 1.049  | 152   | 103   | 2.455  |
| PONTES E LACERDA      | 1.331  | 651    | 131   | 99    | 2.212  |
| NOVA MUTUM            | 879    | 975    | 241   | 102   | 2.197  |
| CAMPO NOVO DO PARECIS | 996    | 821    | 178   | 81    | 2.076  |

Fonte: Receita Federal (2022)

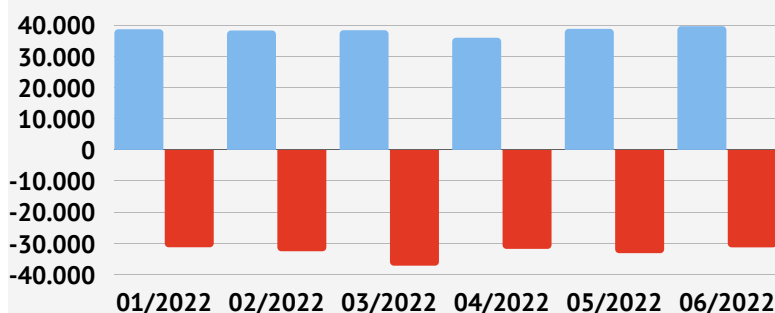


# EMPREGO

As contratações e demissões no comércio varejista são maiores que dos demais setores, é uma das atividades com maior rotatividade.

Em 2022, o saldo de empregos nessa área permaneceu positivo, com 228.147 admissões até o mês de junho.

## Movimentação das contratações

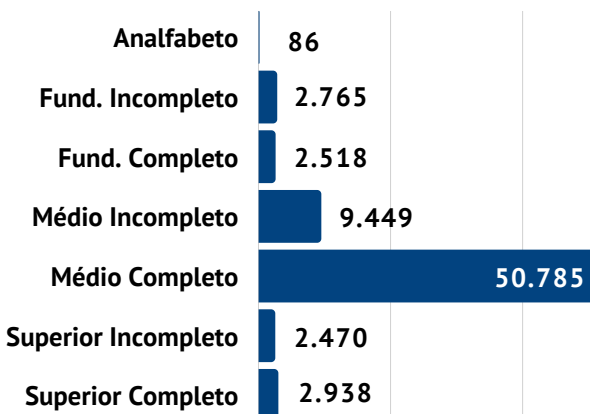


Fonte: CAGED (2022)

# 52%

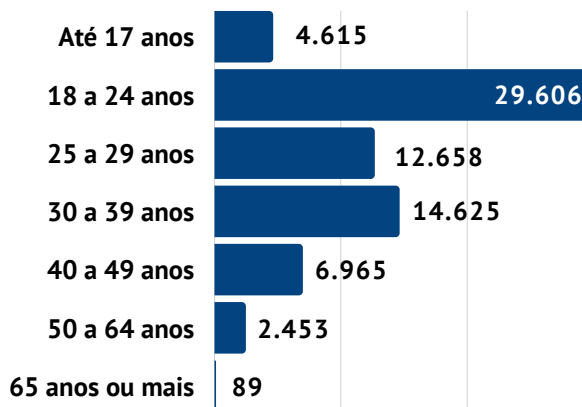
É a porcentagem que representa o total de admissões feitas pelas Micro e Pequenas Empresas (MPE) no Estado.

## Admitidos por Grau de Instrução



Fonte: CAGED (2022)

## Admitidos por Faixa Etária



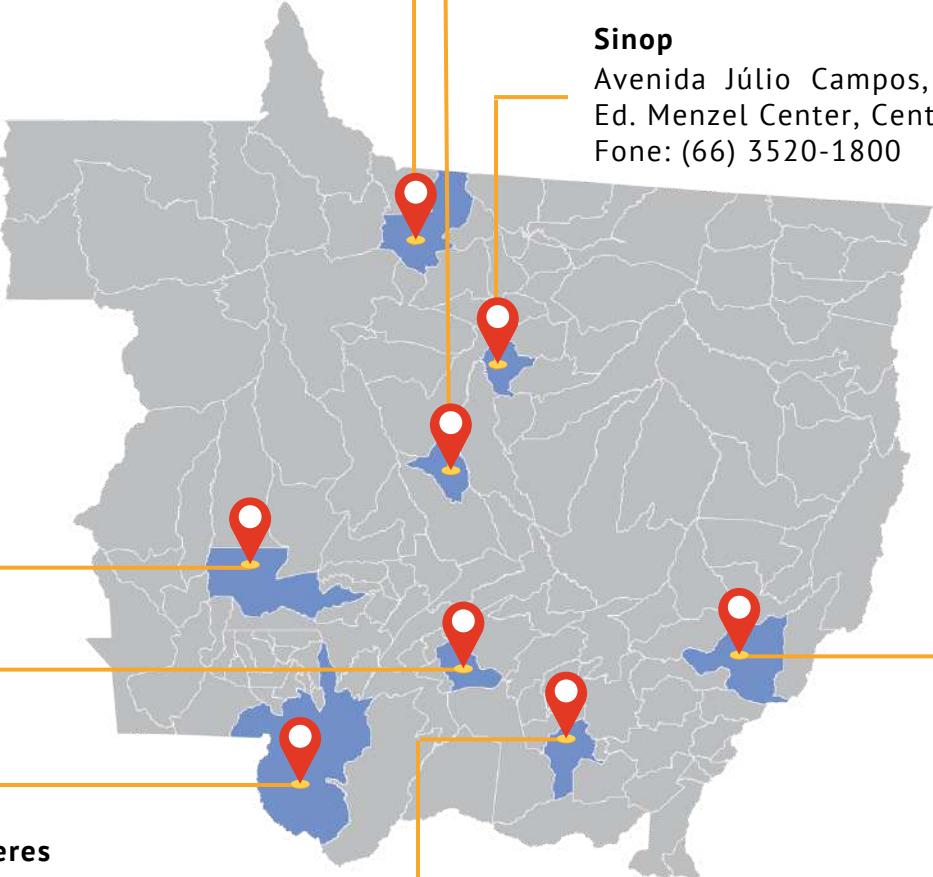
Fonte: CAGED (2022)

A maioria das **admissões em 2022** feitas são de pessoas com **Ensino Médio Completo** e na faixa etária de **18 a 24 anos**. E **53%** são **mulheres**.



Fonte: CAGED (2022)

# SEBRAE EM MATO GROSSO



**Tangará da Serra**  
Rua Antônio Hortolani, nº 91 N  
Centro, Tangará da Serra  
Fone: (65) 3311-7400

**Alta Floresta**  
Rua A, nº 101 Setor A  
Centro, Alta Floresta  
Fone: (65) 3512-3700

**Lucas do Rio Verde**  
Avenida Pará, nº 484 S  
Alvorada, Lucas do Rio Verde  
Fone: (65) 3548-2450

**Sinop**  
Avenida Júlio Campos, nº 1411,  
Ed. Menzel Center, Centro, Sinop  
Fone: (66) 3520-1800

**Cáceres**  
Avenida Brasil, nº 402,  
Jardim Celeste, Cáceres  
Fone: (65) 3211-6700

**Rondonópolis**  
Avenida Cuiabá, nº 560  
Centro, Rondonópolis  
Fone: (66) 3427-2850

**Cuiabá**  
Avenida Historiador Rubens de  
Mendonça, nº 3999  
Centro Político Administrativo, Cuiabá  
Fone: 0800 570 0800

**Barra do Garças**  
Rua Carajás, nº 522  
Centro, Barra do Garças  
Fone: 0800 570 0800

O **Setor em Números** é um produto da Gerência de Inteligência Estratégica/Núcleo de Inteligência de Mercado do Sebrae Mato Grosso.

## **Inteligência Estratégica – Sebrae Mato Grosso**

André Luiz S. Schelini  
andre.schelini@mt.sebrae.com.br

Amanda A. Alves  
amanda.alves@mt.sebrae.com.br

Adilson Divino dos Santos  
adilson.santos@mt.sebrae.com.br

Karina Aira Vieira Fernandes Pereira  
karina.pereira@mt.sebrae.com.br