

SEBRAE

**50
50**



FGV

BOLETIM MENSAL SONDAGEM ECONÔMICA MPE

SEBRAE – FGV

Boletim Julho/2022 – 03/08/2022



BOLETIM MENSAL - SONDAGEM ECONÔMICA MPE

O QUE É PESQUISADO

INDÚSTRIA

- DEMANDA ATUAL
- NÍVEL DE ESTOQUES
- SITUAÇÃO ATUAL NEGÓCIOS
- CRÉDITO
- NÍVEL UTILIZAÇÃO
- CAPACIDADE INSTALADA (NUCI)
- DEMANDA PREVISTA
- PRODUÇÃO PREVISTA
- EMPREGO PREVISTO
- TENDÊNCIA DOS NEGÓCIOS

SERVIÇOS

- VOLUME DE DEMANDA ATUAL
- SITUAÇÃO ATUAL NEGÓCIOS
- CRÉDITO
- NÍVEL UTILIZAÇÃO
- CAPACIDADE INSTALADA (NUCI)
- DEMANDA PREVISTA
- FATURAMENTO PREVISTO
- EMPREGO PREVISTO
- TENDÊNCIA DOS NEGÓCIOS

COMÉRCIO

- VOLUME DE DEMANDA ATUAL
- VOLUME DE COMPRAS ATUAL
- SITUAÇÃO ATUAL NEGÓCIOS
- CRÉDITO
- VENDAS PREVISTAS
- VOLUME DE COMPRAS PREVISTO
- EMPREGO PREVISTO
- TENDÊNCIA DOS NEGÓCIOS

BOLETIM MENSAL - SONDAAGEM ECONÔMICA MPE

CÁLCULO DOS ÍNDICES





DESTAQUES

JULHO 2022

BOLETIM MENSAL - SONDAGEM ECONÔMICA MPE

DESTAQUES - JULHO DE 2022

ÍNDICE DE CONFIANÇA DAS MPE (IC-MPE) REDUZIU EM JULHO:

- **O IC-MPE (IND. + COM. + SERV.): -1,9 PONTO**
 - **MPE DO COMÉRCIO: -6,1 PONTOS**
 - **MPE DE SERVIÇOS: -0,3 PONTO**
 - **MPE DA IND. DE TRANSFORMAÇÃO: -2,0 PONTOS**
- **MPE COMÉRCIO: A CONFIANÇA DO COMÉRCIO CAIU INFLUENCIADA PELA PIORA DOS INDICADORES DE DEMANDA ATUAL, SITUAÇÃO ATUAL DOS NEGÓCIOS, TENDÊNCIA DOS NEGÓCIOS E VENDAS PREVISTAS.**
- **MPE SERVIÇOS: A CONFIANÇA DOS SERVIÇOS PERMANECEU PRATICAMENTE ESTÁVEL EM FUNÇÃO DO EQUILÍBRIO ENTRE OS RESULTADOS DOS INDICADORES DE AVALIAÇÃO DO SETOR.**
- **MPE INDÚSTRIA DE TRANSFORMAÇÃO: A CONFIANÇA DA INDÚSTRIA CAIU INFLUENCIADA PRINCIPALMENTE PELA PIORA DO INDICADOR DE DEMANDA PREVISTA.**

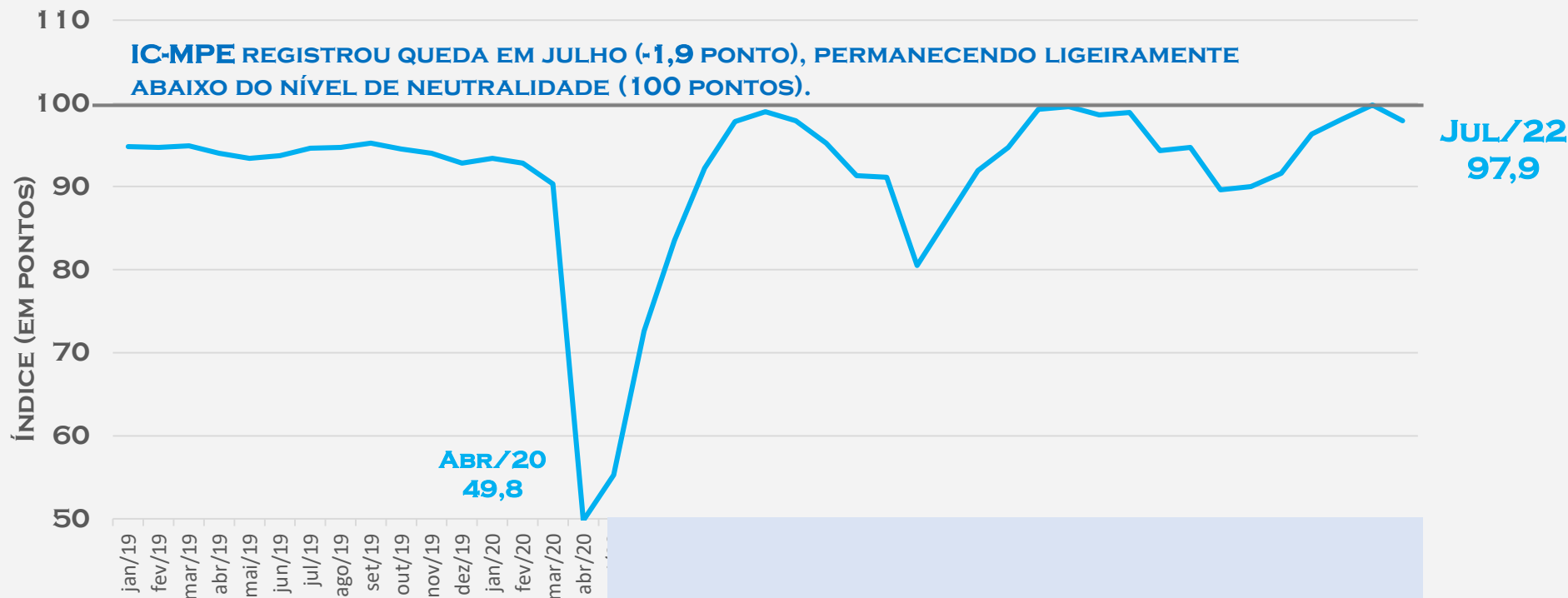


ANÁLISE

JULHO 2022

BOLETIM MENSAL - SONDAGEM ECONÔMICA MPE

RESULTADOS: IC-MPE



Mês	IC-MPE
jul/20	83,5
ago/20	92,2
set/20	97,8
out/20	99,0
nov/20	97,9
dez/20	95,2
jan/21	91,3
fev/21	91,1
mar/21	80,5
abr/21	86,2
mai/21	91,9
jun/21	94,7
jul/21	99,3
ago/21	99,6
set/21	98,6
out/21	98,9
nov/21	94,3
dez/21	94,7
jan/22	89,6
fev/22	90,0
mar/22	91,6
abr/22	96,3
mai/22	98,1
jun/22	99,8
jul/22	97,9

PANDEMIA DE COVID-19

AUXÍLIO EMERGENCIAL

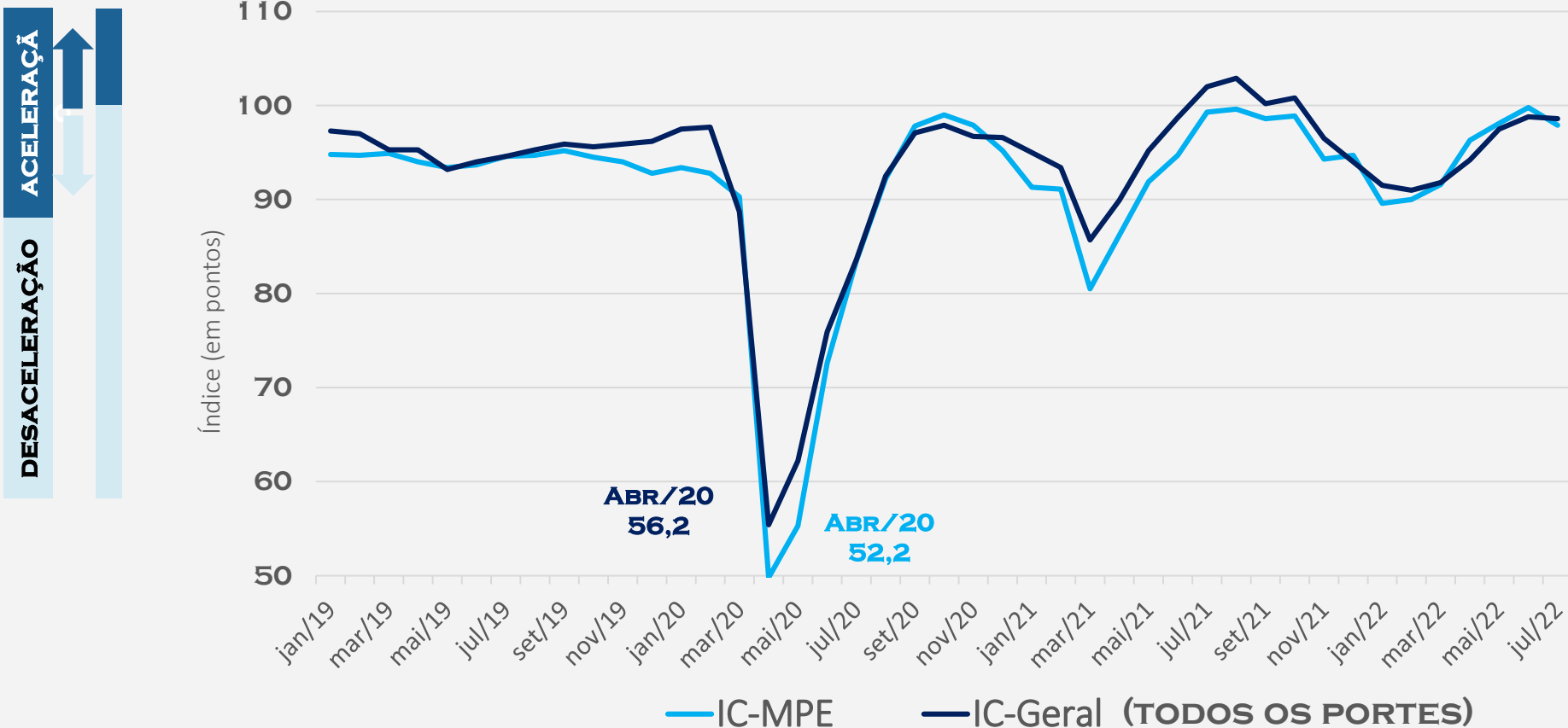
PRONAMPE

MP DO BEM

FATOS RELEVANTES NO PERÍODO:

BOLETIM MENSAL - SONDAGEM ECONÔMICA MPE

RESULTADOS: IC-MPE X IC-GERAL



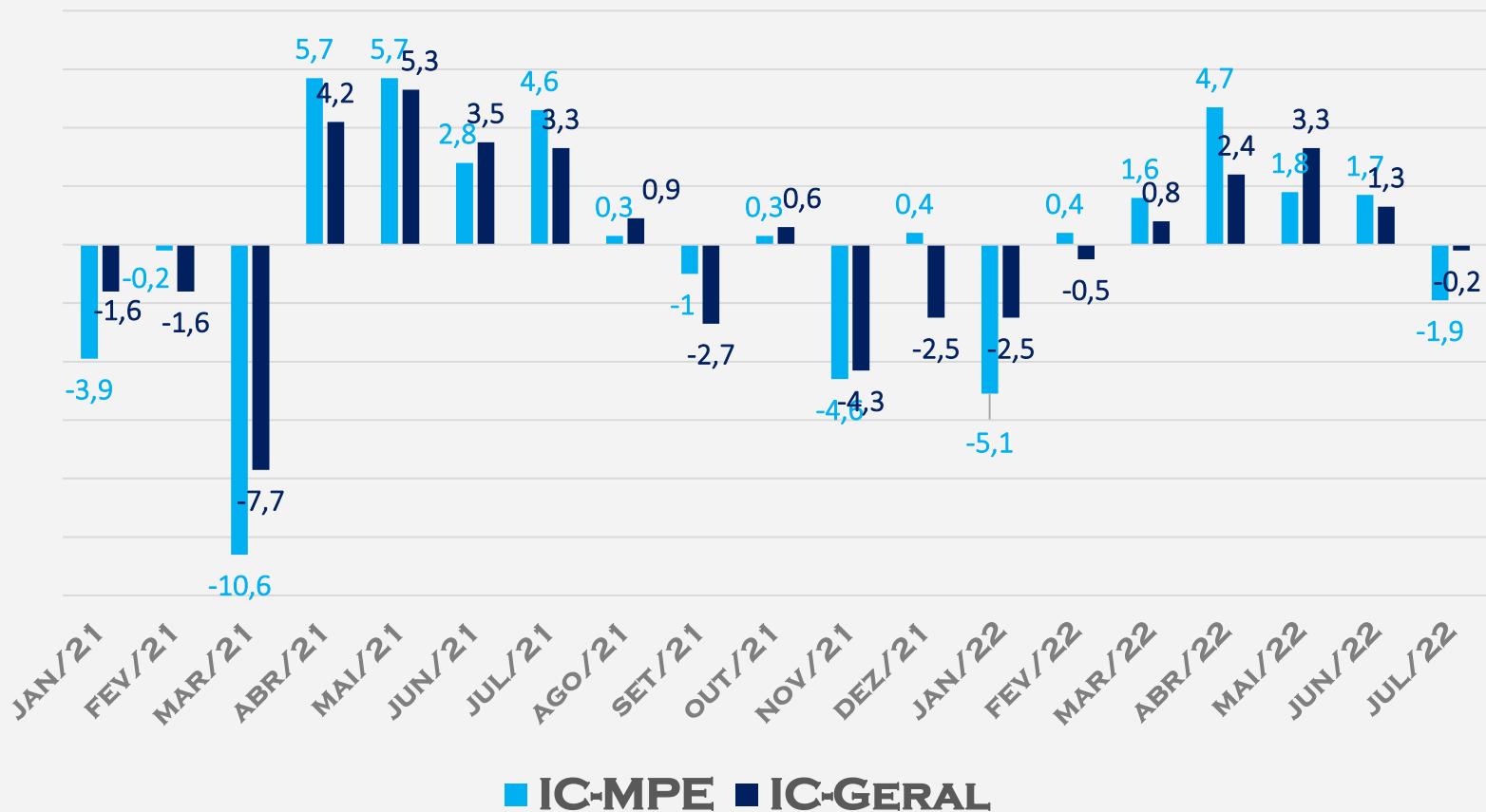
JUL/22
97,9

JUL/22
98,6

O IC-MPE SOFREU QUEDA (-1,9 PONTO), ENQUANTO O IC-GERAL (-0,2 PONTO) PERMANECEU PRATICAMENTE ESTÁVEL EM JULHO DE 2022.

BOLETIM MENSAL - SONDAGEM ECONÔMICA MPE

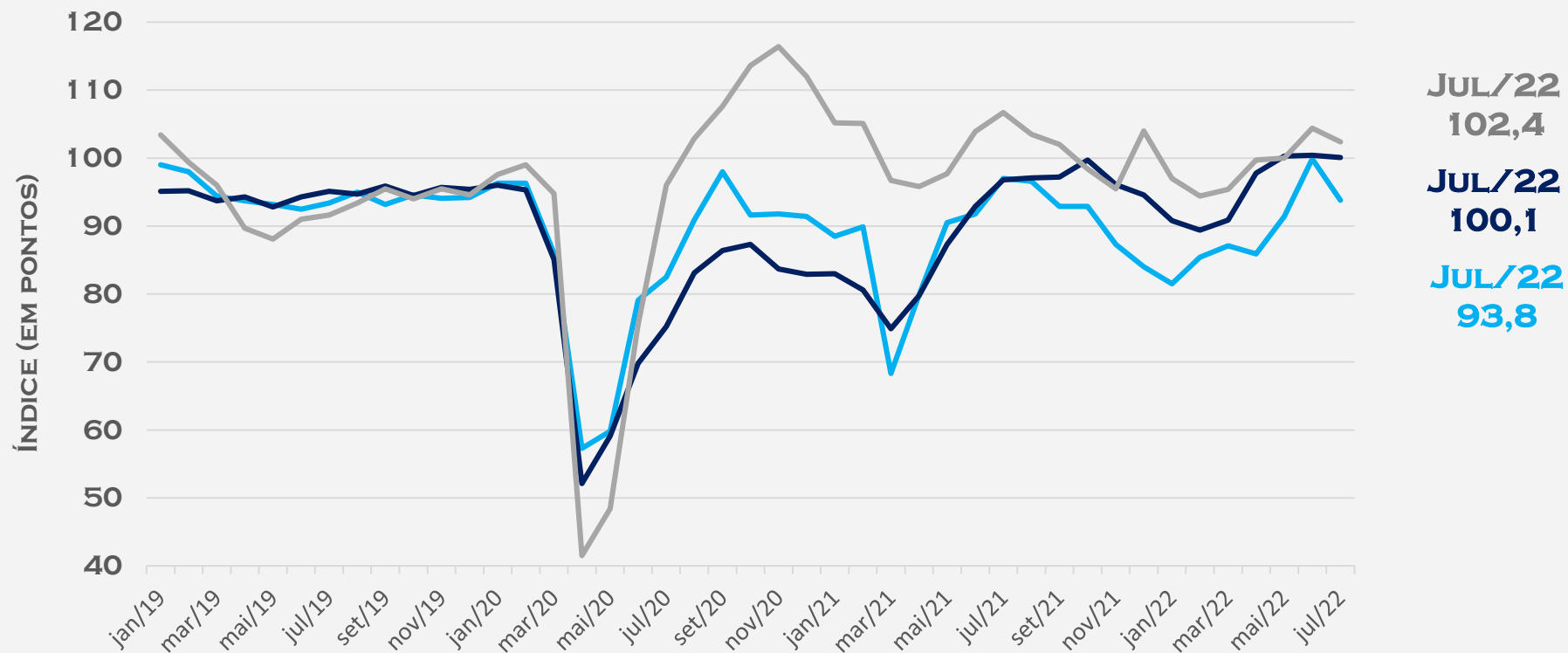
RESULTADOS (EM PONTOS): IC-MPE X IC-GERAL



O IC-MPE registrou resultado negativo após cinco meses consecutivos de aumento. O mesmo ocorreu com o IC-GERAL, que vinha de quatro aumentos consecutivos.

BOLETIM MENSAL - SONDAGEM ECONÔMICA MPE

RESULTADOS: COMÉRCIO - SERVIÇOS - INDÚSTRIA



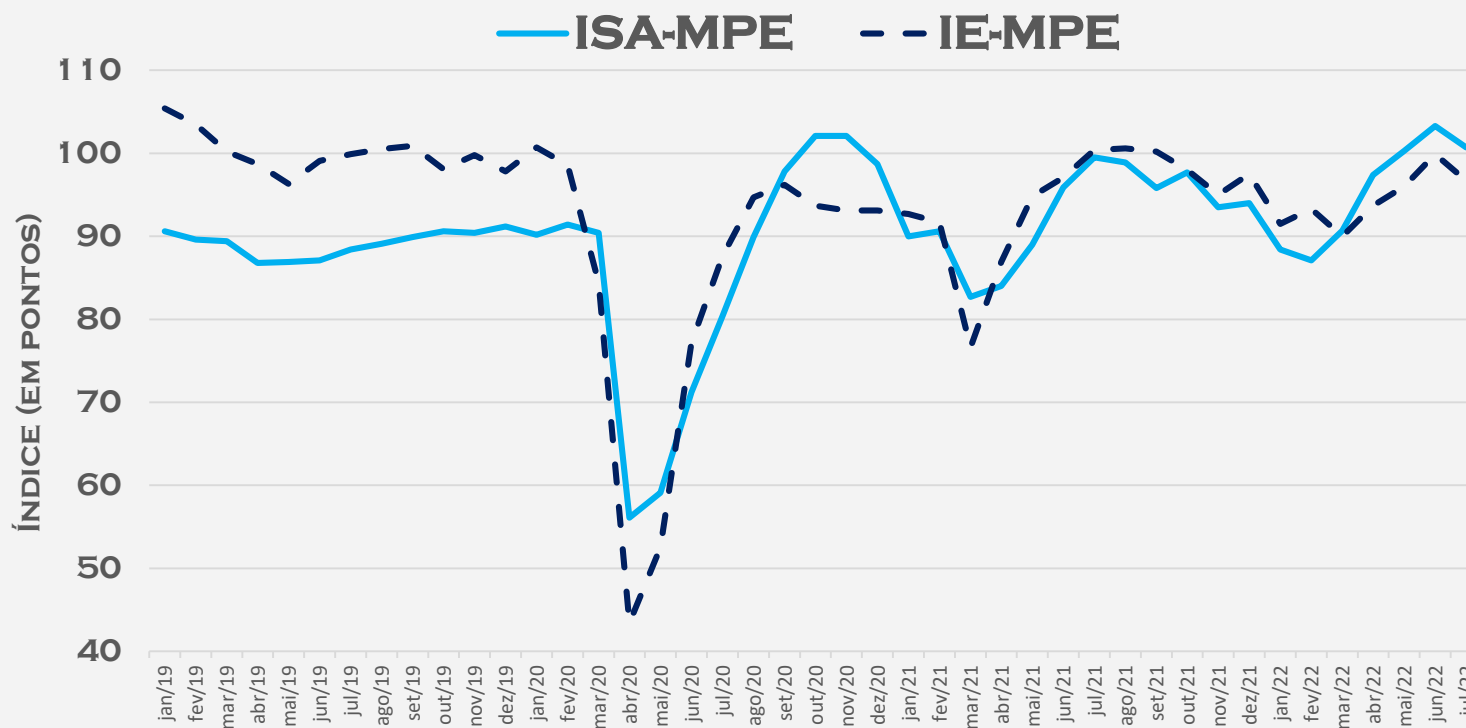

ICOM-MPE: ÍNDICE DE CONFIANÇA DO COMERCIO MPE

ICS-MPE: ÍNDICE DE CONFIANÇA DOS SERVIÇOS MPE

ICI-MPE: ÍNDICE DE CONFIANÇA DA INDUSTRIA MPE

BOLETIM MENSAL - SONDAGEM ECONÔMICA MPE

RESULTADOS: SITUAÇÃO ATUAL E EXPECTATIVAS



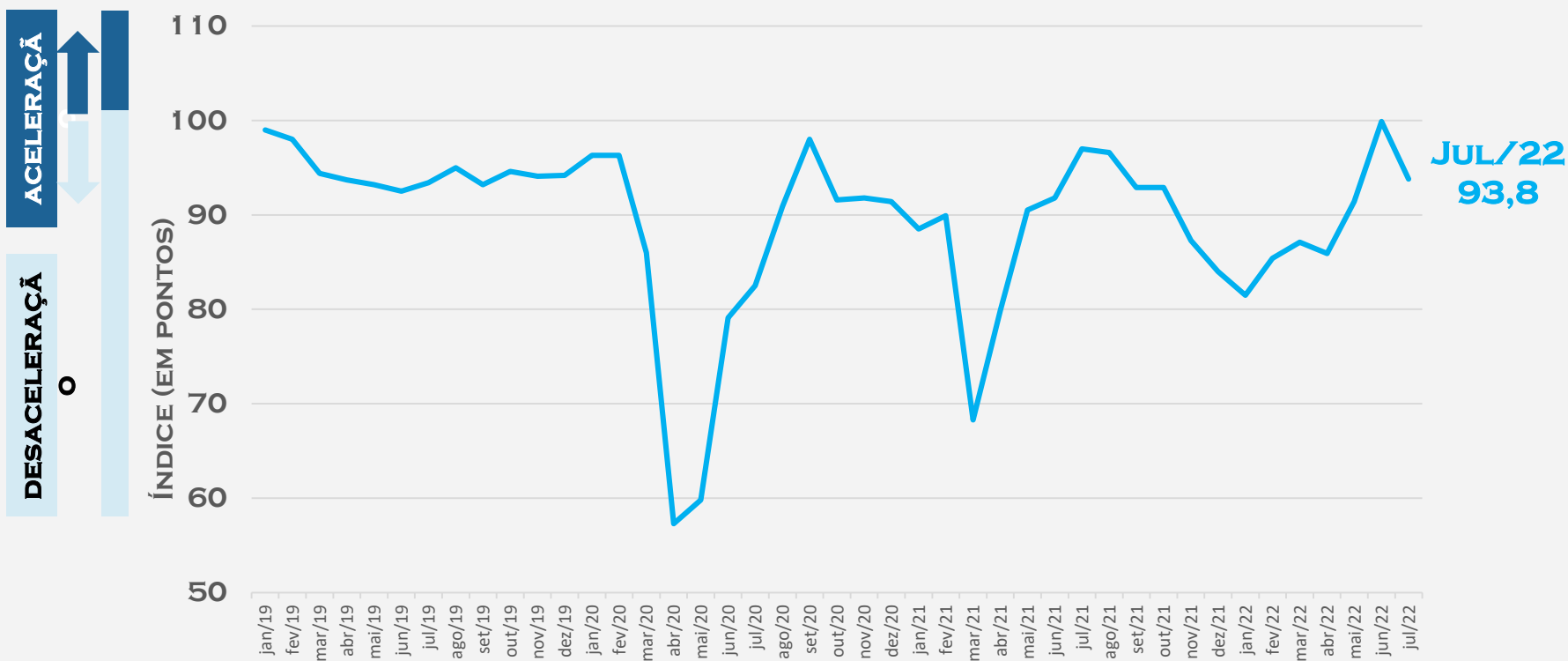
JUL/22
100,7

JUL/22
96,7

TANTO O ISA-MPE (-2,6 PONTOS), QUANTO O IE-MPE (-3,2 PONTOS) RECUARAM EM JULHO DE 2022.

BOLETIM MENSAL - SONDAGEM ECONÔMICA MPE

COMÉRCIO: ÍNDICE DE CONFIANÇA



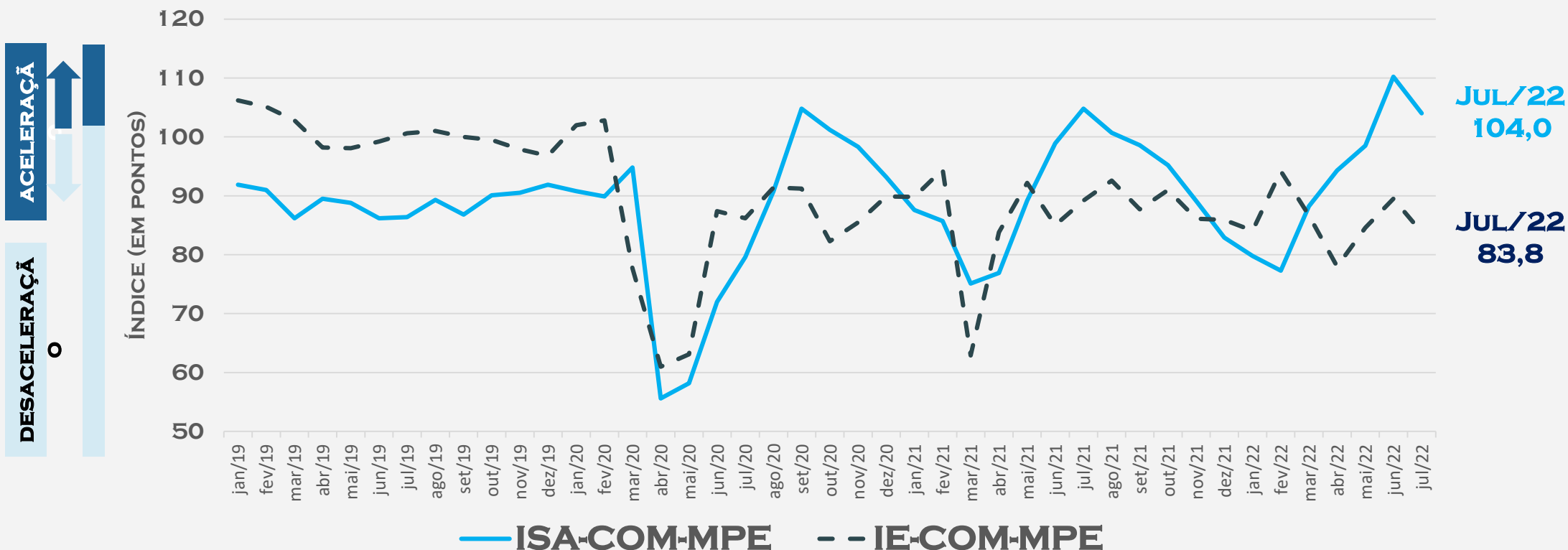
MPE COMÉRCIO
-6,1 PONTOS

CONTRIBUIU NEGATIVAMENTE

**VEÍCULOS, MOTOS E PEÇAS
MATERIAL DE
CONSTRUÇÃO
VAREJO RESTRITO
(BENS DE CONSUMO)**

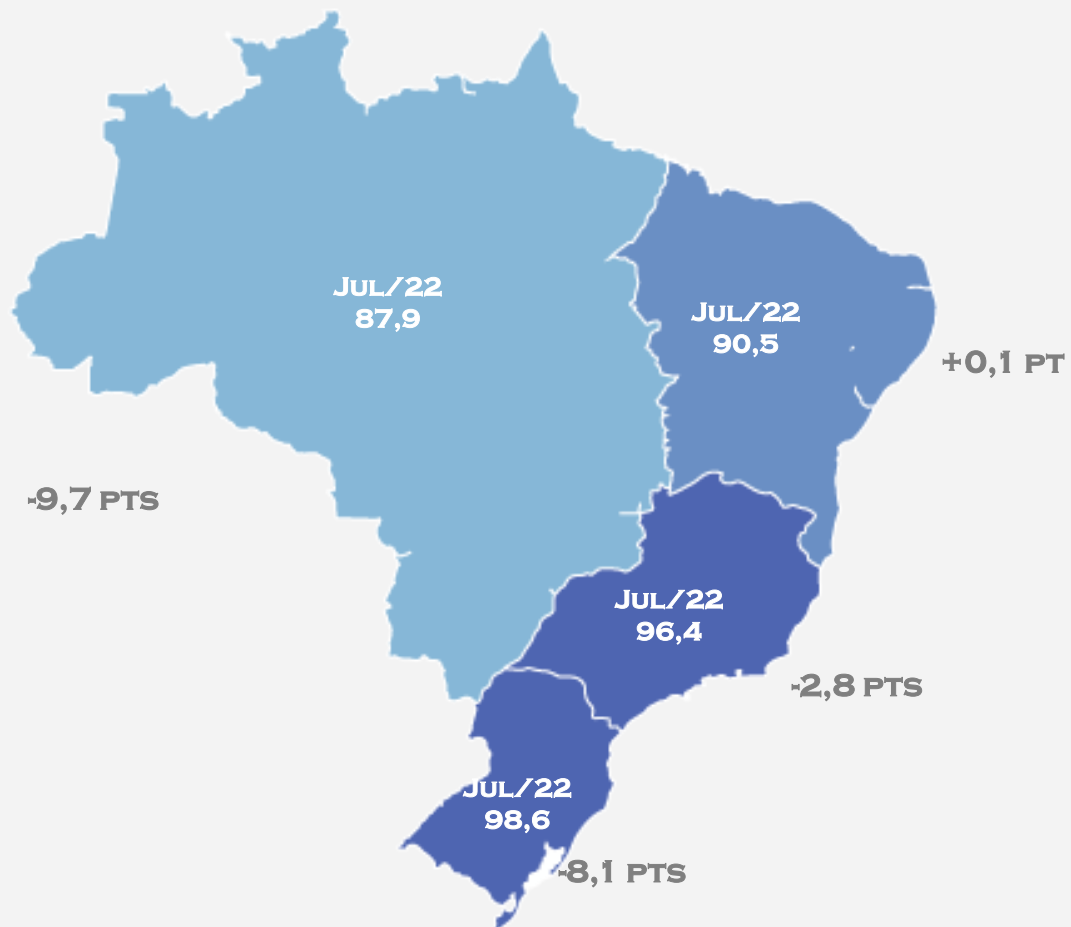
BOLETIM MENSAL - SONDAGEM ECONÔMICA MPE

COMÉRCIO: SITUAÇÃO ATUAL E EXPECTATIVA



BOLETIM MENSAL - SONDAGEM ECONÔMICA MPE

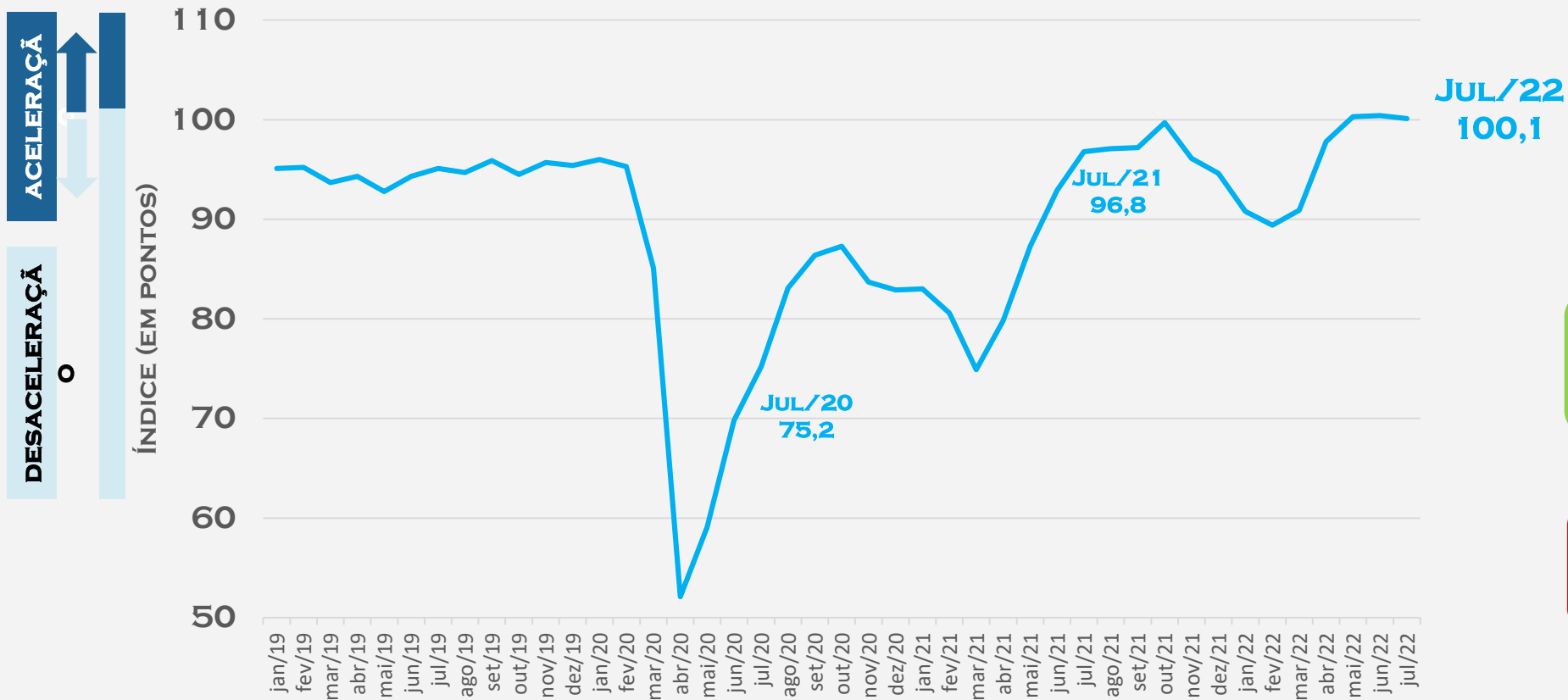
COMÉRCIO: RESULTADO POR REGIÃO



APENAS A REGIÃO
NORDESTE NÃO
REGISTROU QUEDA
EM JULHO DE
2022.

BOLETIM MENSAL - SONDAGEM ECONÔMICA MPE

SERVIÇOS: ÍNDICE DE CONFIANÇA



MPE SERVIÇOS
-0,3 PONTO

CONTRIBUÍRAM
POSITIVAMENTE

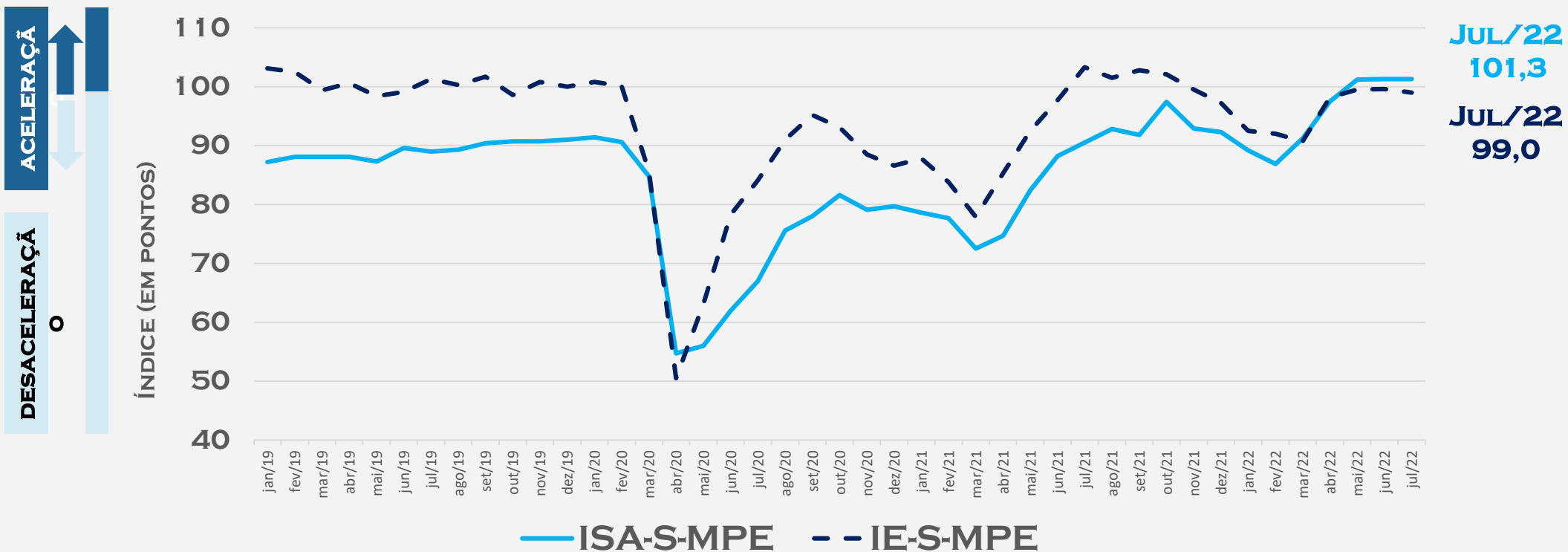
SERVIÇOS PRESTADOS ÀS
FAMÍLIAS
SERVIÇOS DE INFORMAÇÃO E
COMUNICAÇÃO

CONTRIBUÍRAM
NEGATIVAMENTE

SERVIÇOS PROFISSIONAIS
SERVIÇOS DE TRANSPORTE
OUTROS

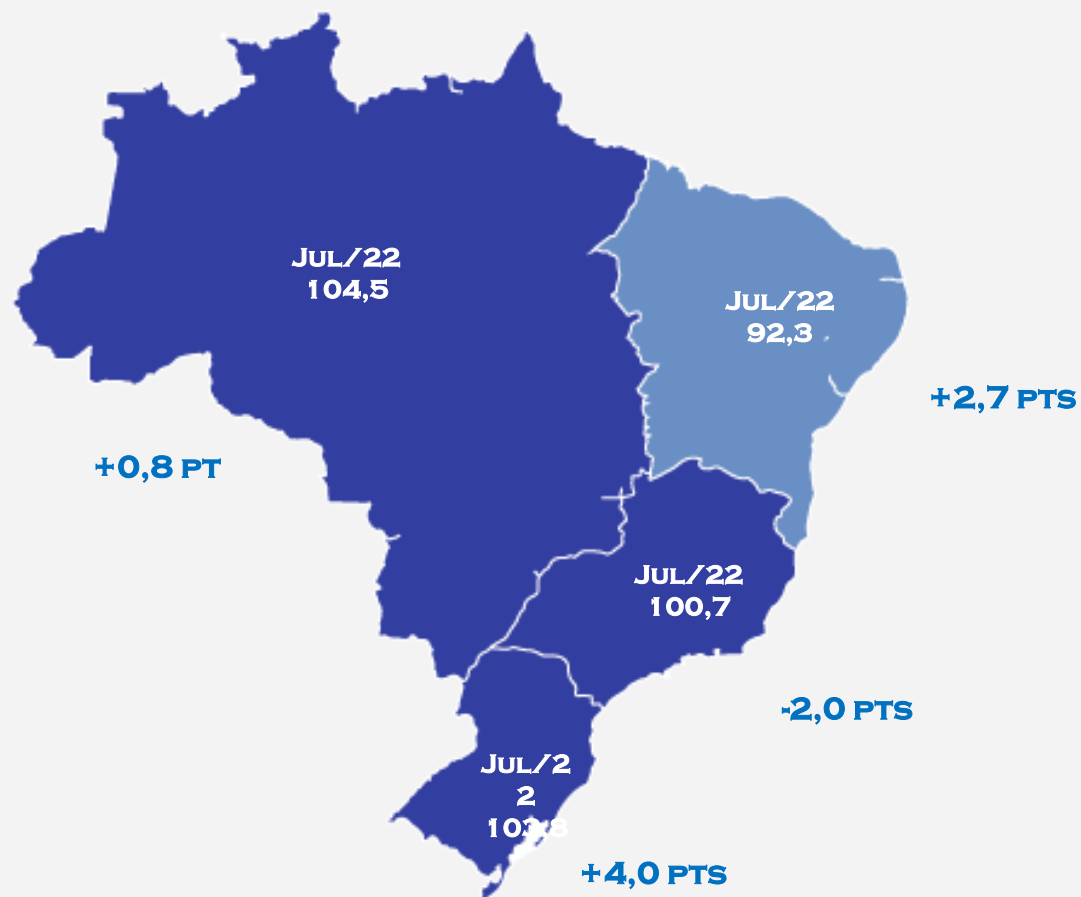
BOLETIM MENSAL - SONDAGEM ECONÔMICA MPE

SERVIÇOS: SITUAÇÃO ATUAL E EXPECTATIVA



BOLETIM MENSAL - SONDAGEM ECONÔMICA MPE

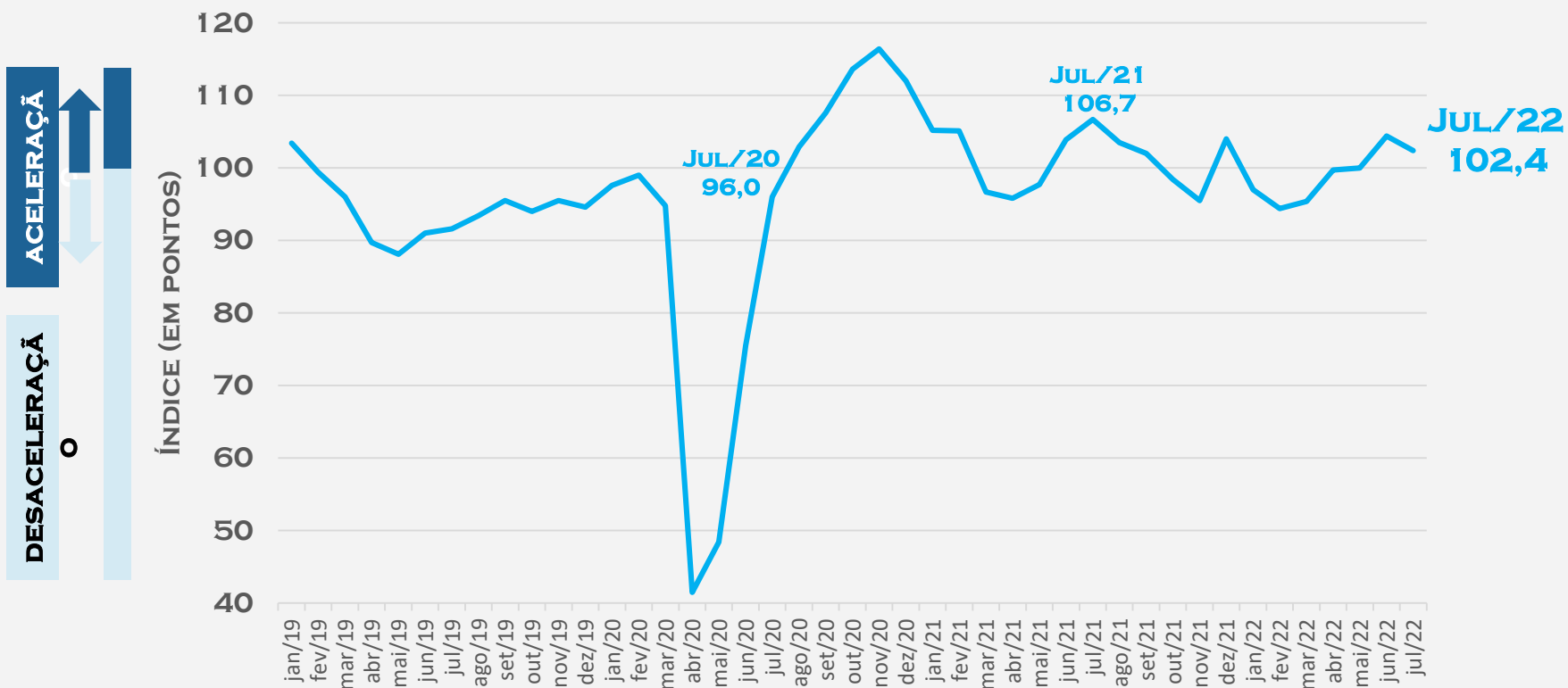
SERVIÇOS: RESULTADO POR REGIÃO



**APENAS A REGIÃO
SUDESTE
APRESENTOU QUEDA
EM JULHO DE 2022.**

BOLETIM MENSAL - SONDAGEM ECONÔMICA MPE

INDÚSTRIA: ÍNDICE DE CONFIANÇA



MPE INDÚSTRIA

-2,0 PONTOS

CONTRIBUIU POSITIVAMENTE

OUTROS

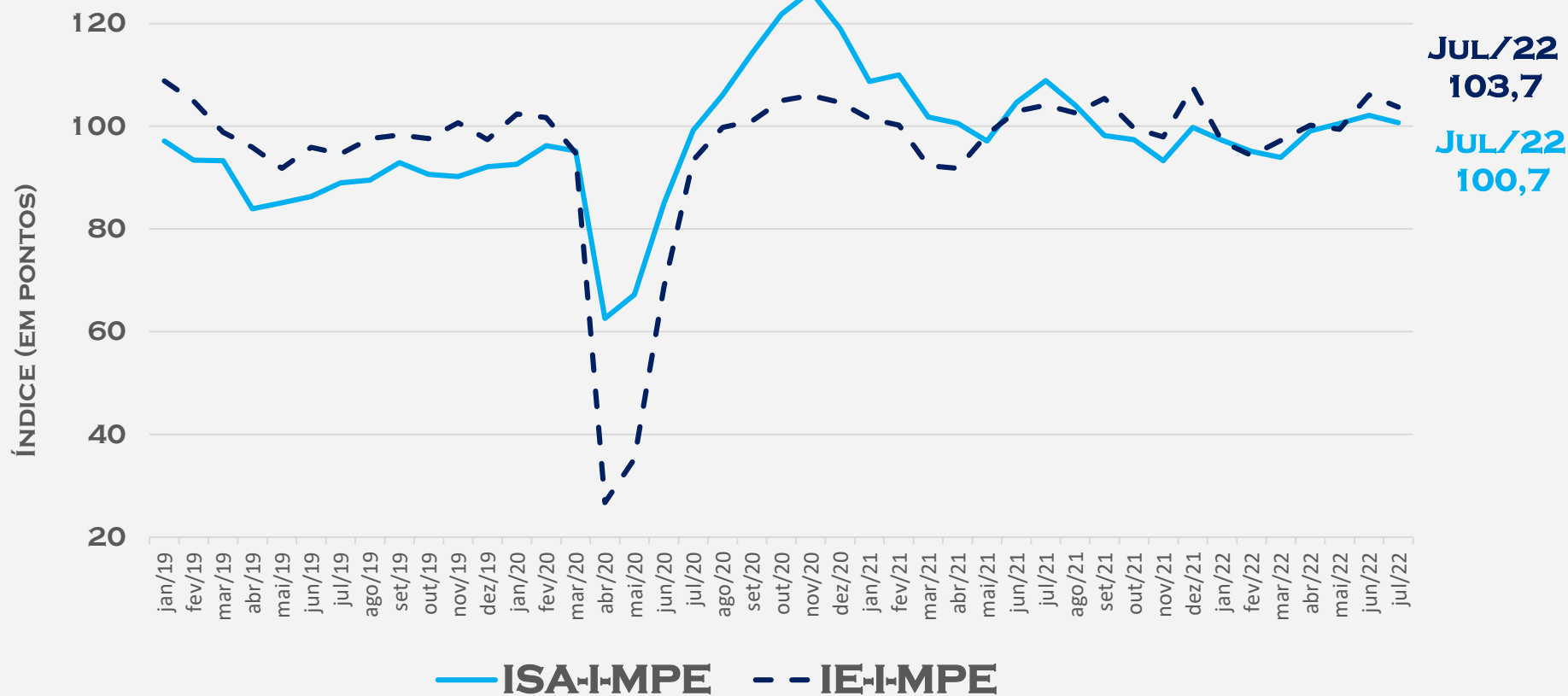
CONTRIBUIU
NEGATIVAMENTE

ALIMENTOS
VESTUÁRIO
REFINO E PRODUTOS
QUÍMICOS
METALURGIA E PRODUTOS
DE METAL

BOLETIM MENSAL - SONDAGEM ECONÔMICA MPE

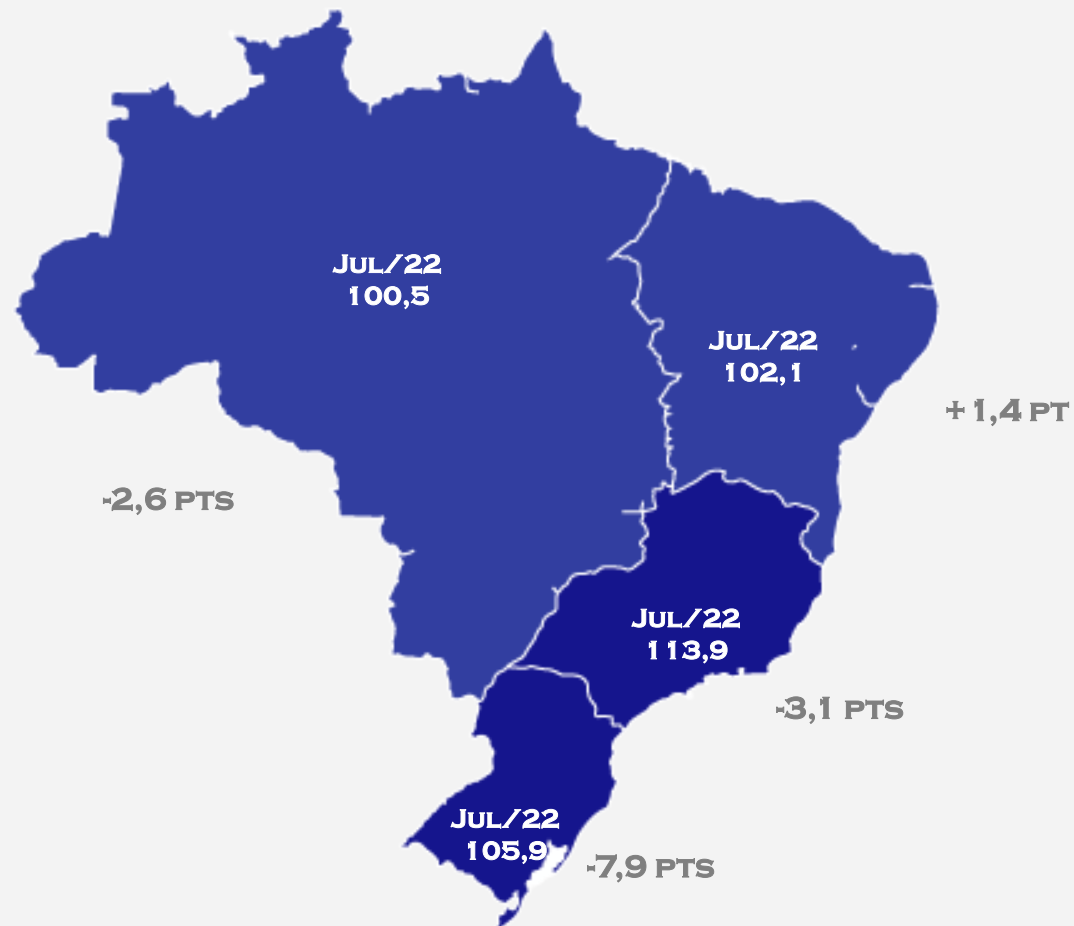
INDÚSTRIA: SITUAÇÃO ATUAL E EXPECTATIVA

ACELERAÇÃO
↑
↓
DESACELERAÇÃO
0





BOLETIM MENSAL - SONDAGEM ECONÔMICA MPE


INDÚSTRIA: RESULTADO POR REGIÃO



**APENAS A REGIÃO
NORDESTE
APRESENTOU
AVANÇO NO MÊS DE
JULHO DE 2022.**



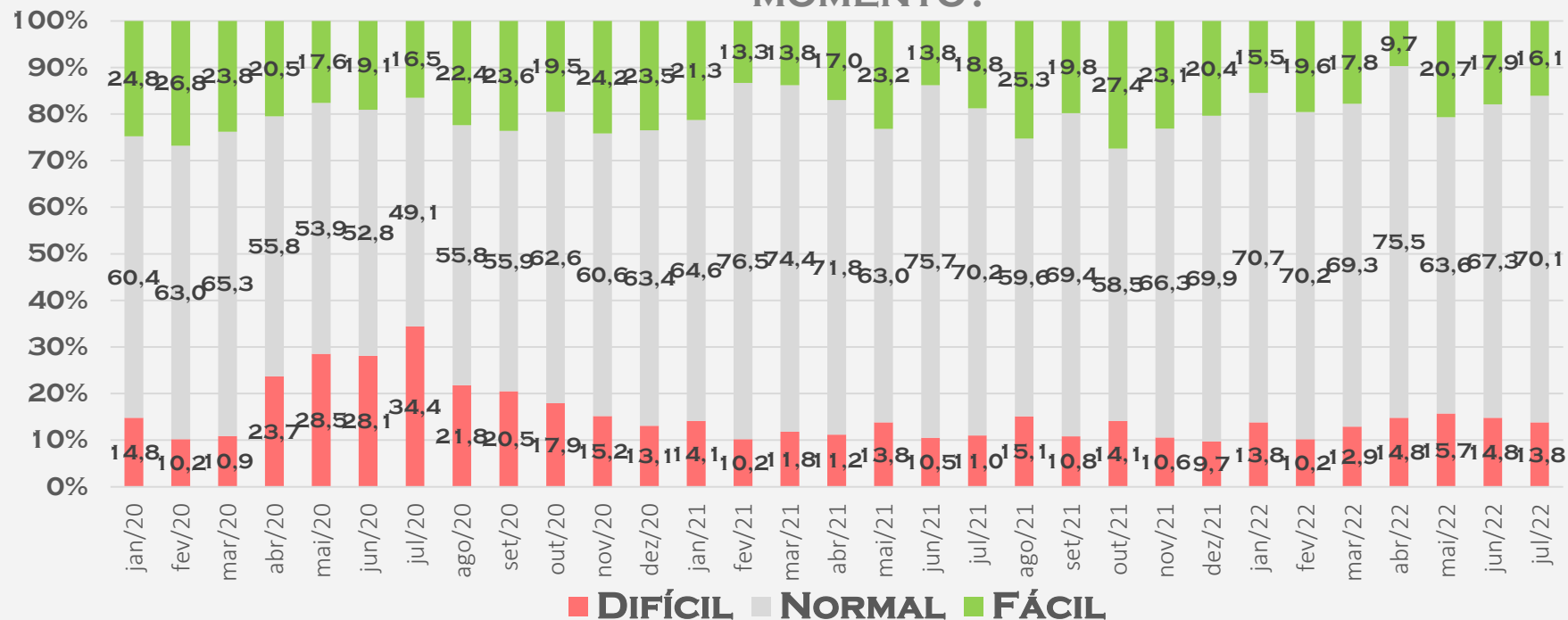
FACILIDADE NO ACESSO AO CRÉDITO



BOLETIM MENSAL - SONDAGEM ECONÔMICA MPE

RESULTADOS: CRÉDITO, COMÉRCIO (%)

COMO VOCÊ AVALIA O GRAU DE EXIGÊNCIA PARA
ACESSO AO CRÉDITO POR SUA EMPRESA NO
MOMENTO?

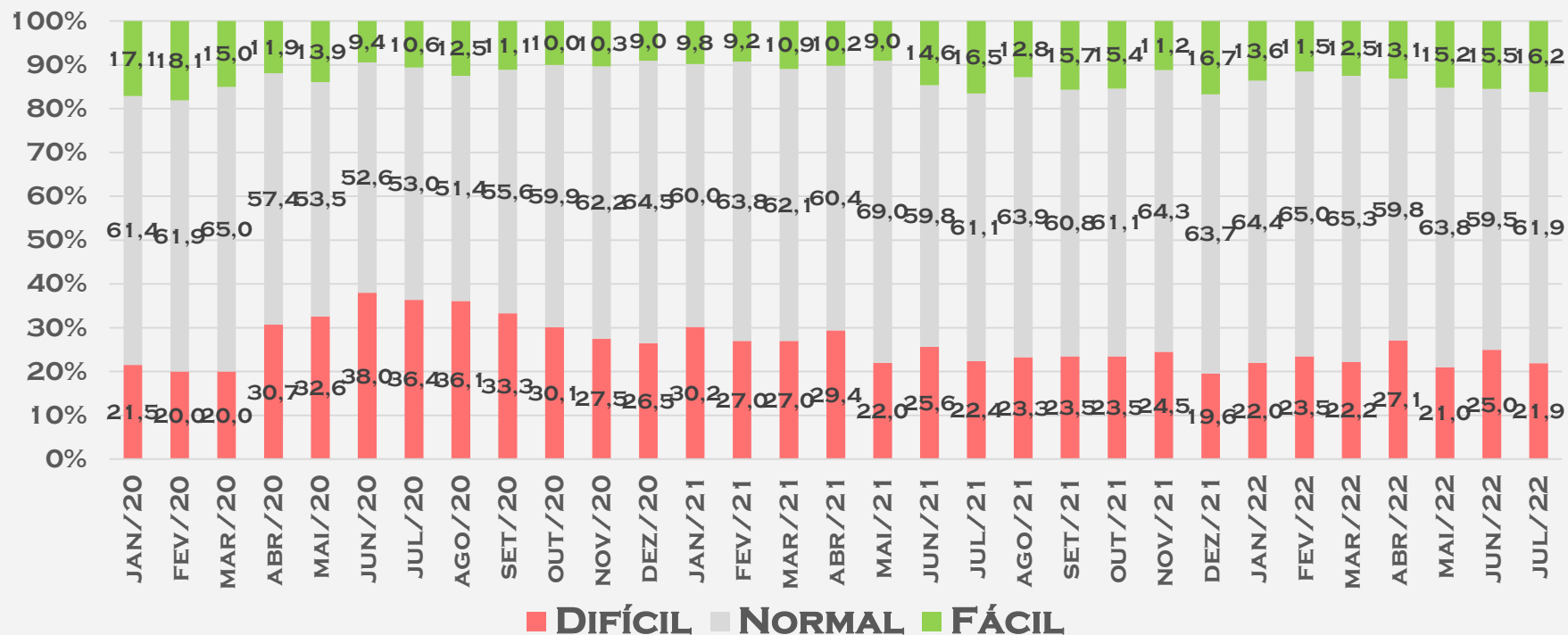


**No COMÉRCIO,
HOVE REDUÇÃO
DA PROPORÇÃO DE
EMPRESAS QUE
AFIRMAM QUE O
GRAU DE EXIGÊNCIA
ESTÁ “FÁCIL” NO
MOMENTO
(-1,8 P.P.).**

BOLETIM MENSAL - SONDAGEM ECONÔMICA MPE

RESULTADOS: CRÉDITO, SERVIÇOS (%)

COMO VOCÊ AVALIA O GRAU DE EXIGÊNCIA PARA ACESSO AO CRÉDITO POR SUA EMPRESA NO MOMENTO?

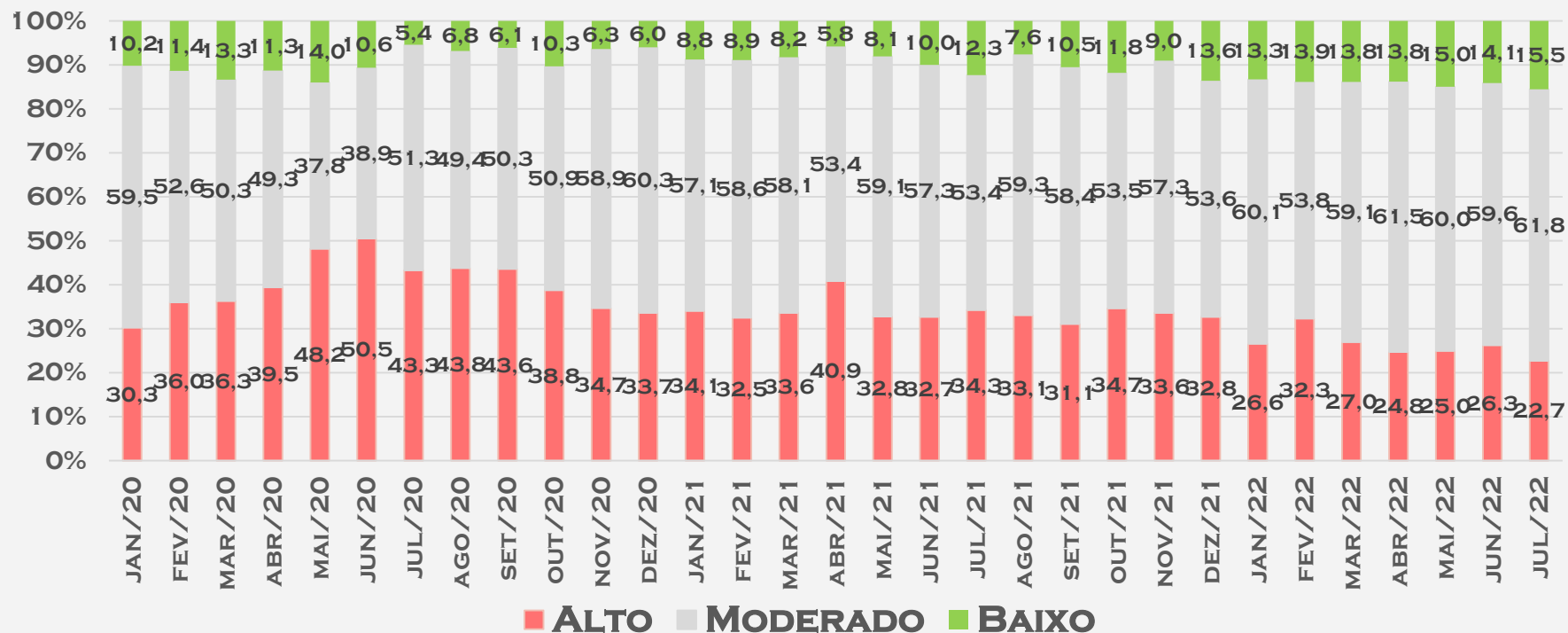


A PROPORÇÃO DE EMPRESAS DE SERVIÇOS QUE CONSIDERAM QUE ESTÁ “FÁCIL” OBTER CRÉDITO AUMENTOU 0,7 P.P. EM RELAÇÃO À JUNHO DE 2022.

BOLETIM MENSAL - SONDAGEM ECONÔMICA MPE

RESULTADOS: CRÉDITO, INDÚSTRIA (%)

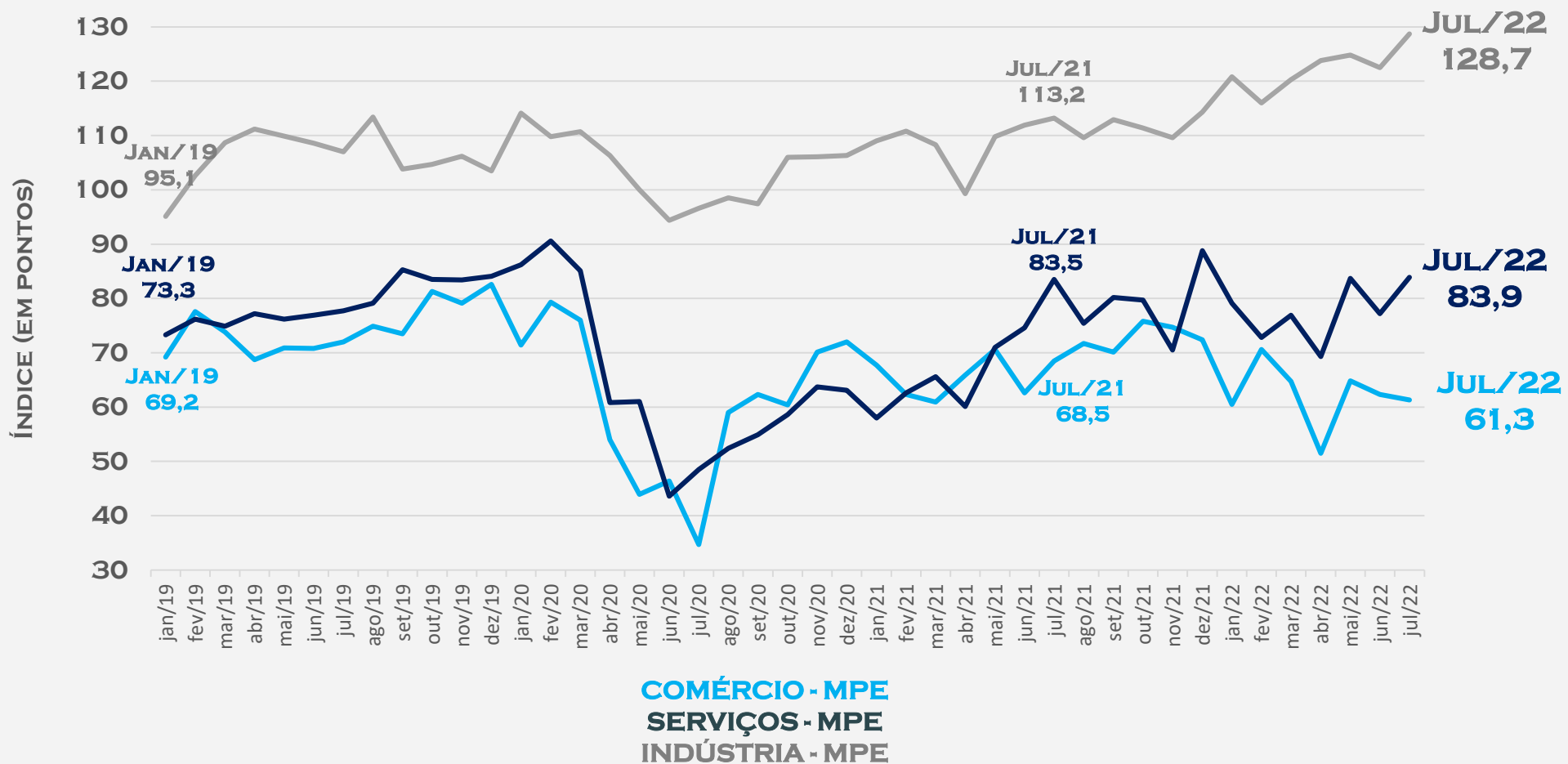
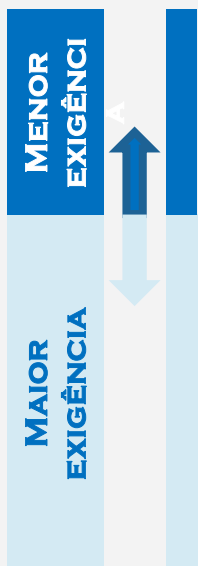
O GRAU DE EXIGÊNCIA PARA A CONCESSÃO OU RENOVAÇÃO DE EMPRÉSTIMOS BANCÁRIOS NO MOMENTO ESTÁ?



NA INDÚSTRIA, A PROPORÇÃO DE EMPRESAS QUE PERCEBE O GRAU DE EXIGÊNCIA COMO **BAIXO** AUMENTOU 1,4 P.P.

BOLETIM MENSAL - SONDAGEM ECONÔMICA MPE

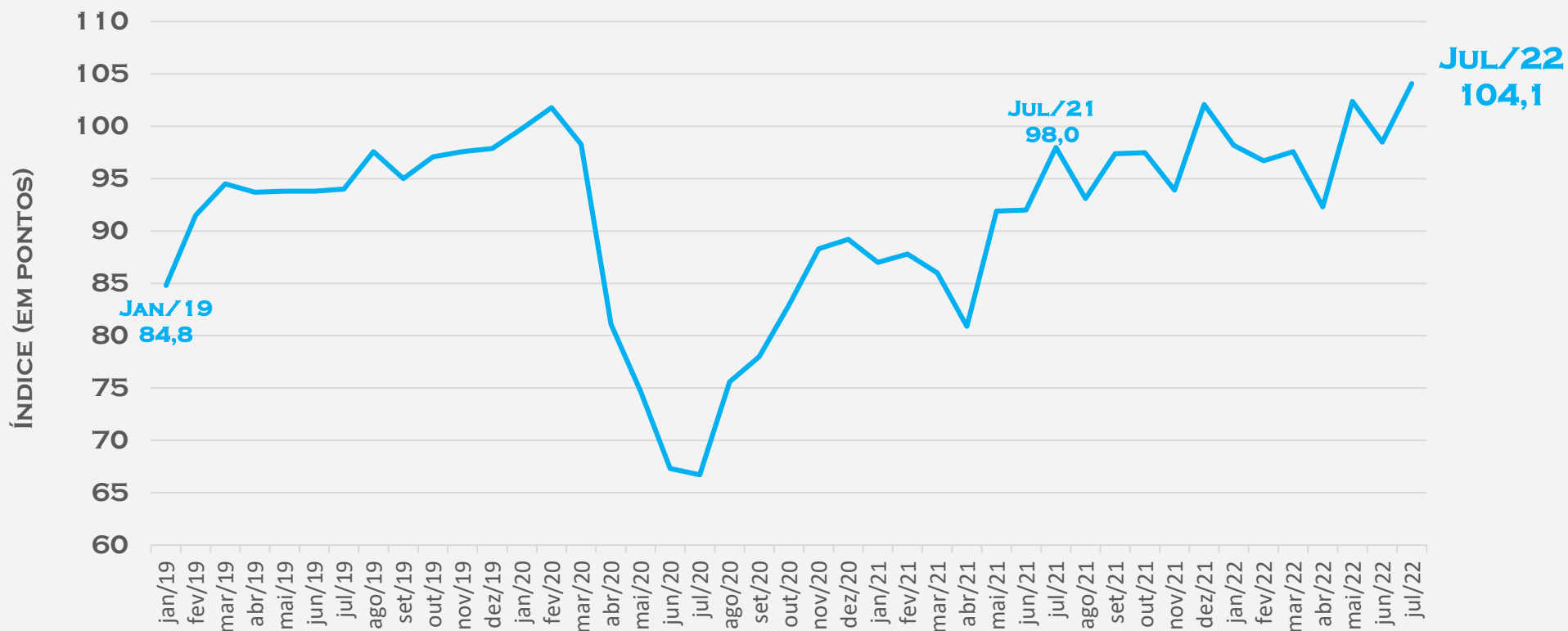
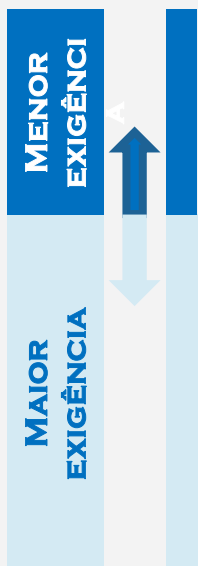
RESULTADOS: CRÉDITO (EM PONTOS)



Nota: a composição do indicador é (100 + resposta favorável – desfavorável), a partir dos dados padronizados, com a média de jun2010 a 2015. O ajuste sazonal é feito em cada série específica. Então, não é possível calcular a partir das parcelas brutas de forma direta.

BOLETIM MENSAL - SONDAGEM ECONÔMICA MPE

RESULTADOS: CRÉDITO (EM PONTOS)



AGREGADO - MPE

Nota: a composição do indicador é (100 + resposta favorável – desfavorável), a partir dos dados padronizados, com a média de jun2010 a 2015. O ajuste sazonal é feito em cada série específica. Então, não é possível calcular a partir das parcelas brutas de forma direta.

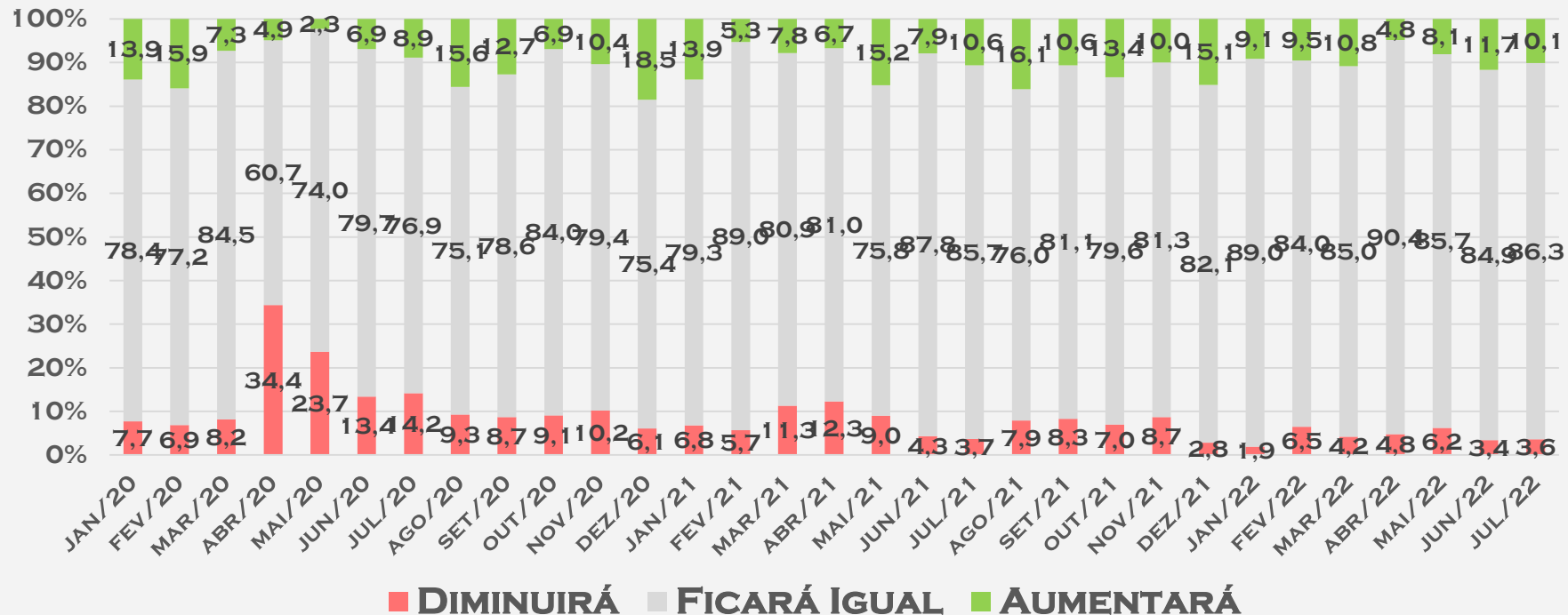


EMPREGO PREVISTO

BOLETIM MENSAL - SONDAGEM ECONÔMICA MPE

RESULTADOS: EMPREGO PREVISTO, COMÉRCIO (%)

COMO EVOLUIRÁ O NÚMERO DE PESSOAS EMPREGADAS POR SUA EMPRESA NOS PRÓXIMOS TRÊS MESES?

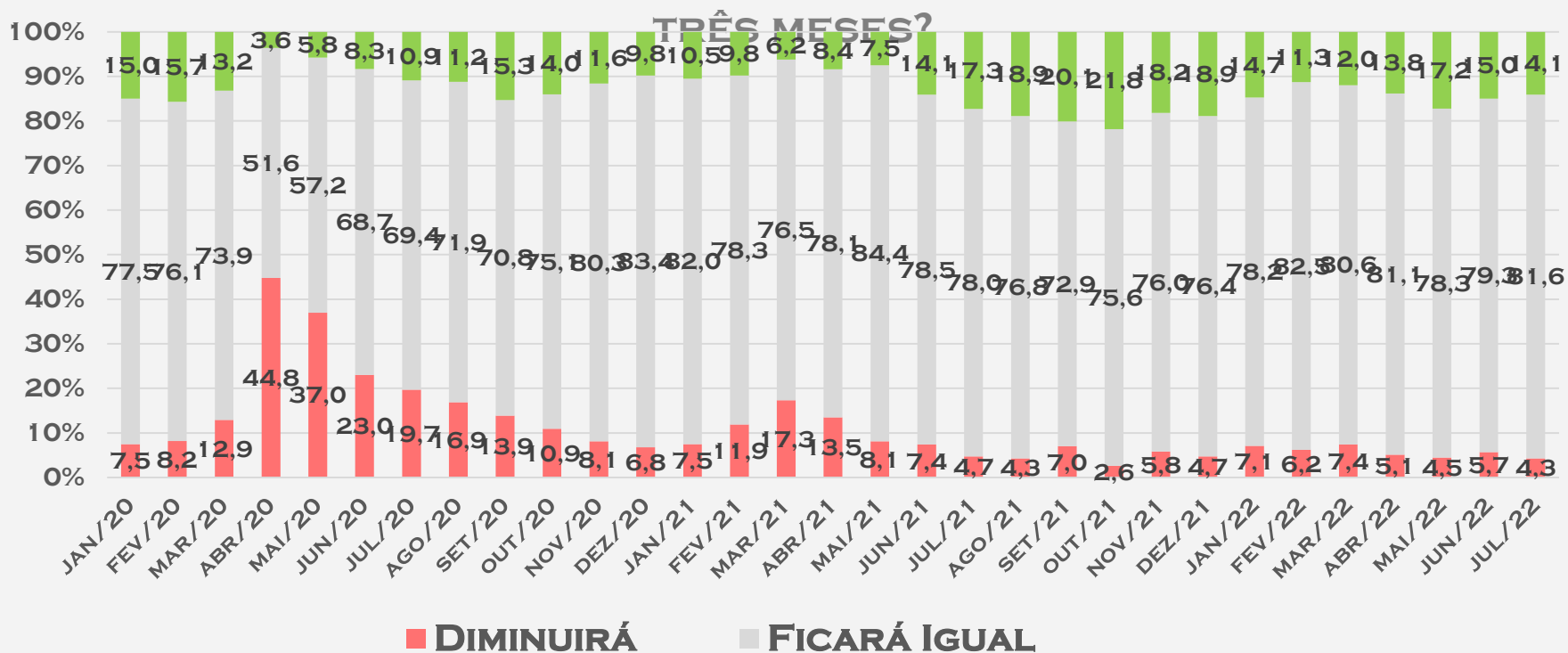


A PARCELA DAS EMPRESAS QUE ACREDITA QUE O NÚMERO DE PESSOAS EMPREGADAS NO COMÉRCIO AUMENTARÁ, CAIU 1,6 P.P. EM JULHO DE 2022.

BOLETIM MENSAL - SONDAGEM ECONÔMICA MPE

RESULTADOS: EMPREGO PREVISTO, SERVIÇOS (%)

COMO EVOLUIRÁ O NÚMERO DE PESSOAS EMPREGADAS POR SUA EMPRESA NOS PRÓXIMOS TRÊS MESES?

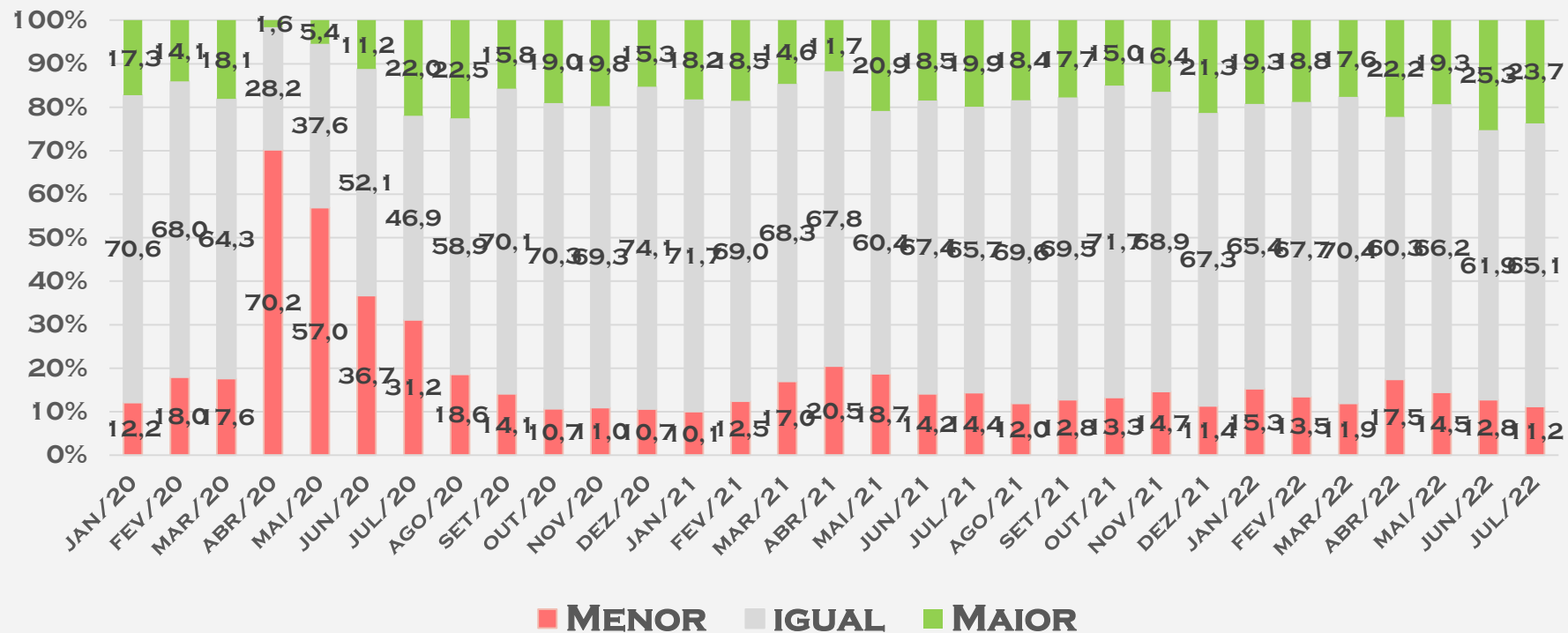


A PARCELA DAS EMPRESAS DE SERVIÇOS QUE ACREDITA QUE O NÚMERO DE PESSOAS EMPREGADAS AUMENTARÁ, CAIU 0,9 P.P. EM JULHO DE 2022.

BOLETIM MENSAL - SONDAGEM ECONÔMICA MPE

RESULTADOS: EMPREGO PREVISTO, INDÚSTRIA (%)

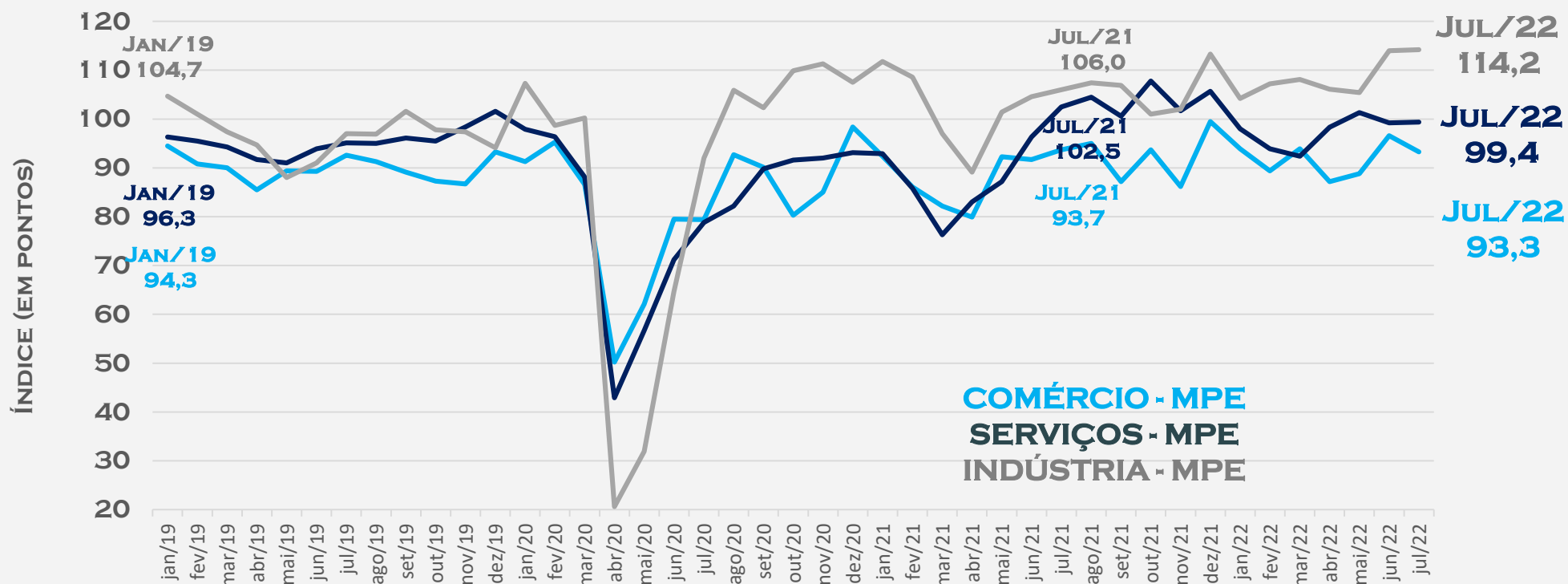

PESSOAL OCUPADO PREVISTO PARA O TRIMESTRE SEGUINTE,
COMPARADO COM O DO TRIMESTRE ANTERIOR:



A PREVISÃO DE QUE O PESSOAL OCUPADO SERIA “MAIOR” NA INDÚSTRIA CAIU 1,6 P.P EM JULHO DE 2022.

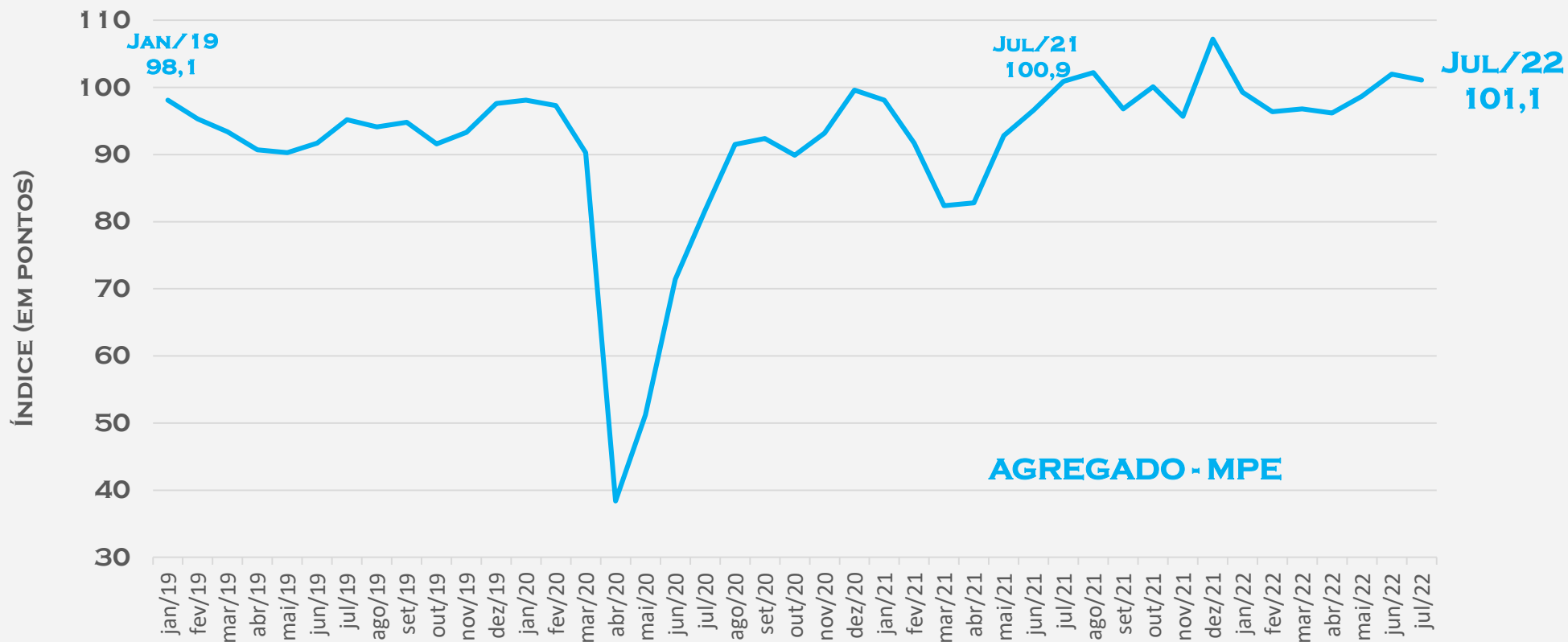
BOLETIM MENSAL - SONDAGEM ECONÔMICA MPE

RESULTADOS: EMPREGO PREVISTO (EM PONTOS)



BOLETIM MENSAL - SONDAGEM ECONÔMICA MPE

RESULTADOS: EMPREGO PREVISTO (EM PONTOS)



Realização

Equipe UGE

Marco Bedê

marco.bede@sebrae.com.br

Dênis Nunes

denis.pedro@sebrae.com.br

Equipe FGV

Luiz Gustavo Medeiros Barbosa

Aloisio Campelo Junior

Viviane Seda Bittencourt

Marcel Levi

Patricia Meziat Pina

Ique Lavatori