SEBRAE

MAIO/2022

EMPREGO NOS PEQUENOS NEGÓCIOS PARAIBANOS

SEBRAE PARAÍBA

FONTE: ELABORAÇÃO PRÓPRIA A PARTIR DO NOVO CAGED, MTE

METODOLOGIA

Núcleo de DADOS

O Sebrae adota a seguinte metodologia, para apuração do porte das empresas, que tem por base o setor econômico e a faixa de empregados das empresas:

PORTE	EXTRATIVA MINERAL, INDÚSTRIA DE TRANSFORMAÇÃO E CONSTRUÇÃO	AGROPECUÁRIA, SIUP, COMÉRCIO E SERVIÇOS
Microempresa	até 19 empregados	até 9 empregados
Empresa de Pequeno Porte	de 20 a 99 empregados	de 10 a 49 empregados
Média Empresa	de 100 a 499 empregados	de 50 a 99 empregados
Grande Empresa	500 empregados ou mais	100 empregados ou mais

Nota 1: O Sebrae adota esta metodologia, por não ser possível apurar o porte das empresas, com base nos dados do CAGED, aplicando-se os critérios definidos na Lei Geral das micro e pequenas empresas (faixas de faturamento). Nota 2: O Sebrae não considera como Microempresas e Pequenas Empresas as que pertencem à Administração Pública ou CPF.

SALDO DE EMPREGOS

maio

01

Em maio de 2022, os pequenos negócios paraibanos registraram saldo positivo de empregos, criando cerca de 2.443 novos postos de trabalho. Vale destacar que pelo quinto mês consecutivo as MPE apresentaram saldo positivo na geração de emprego na Paraíba.

2.443

NOVOS POSTOS DE TRABALHO GERADOS PELAS MPE EM MAIO

Saldo líquido de empregos gerados em maio de 2022 no estado da Paraíba

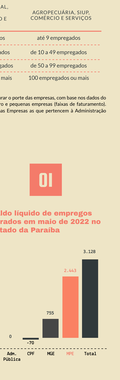

SALDO DE EMPREGOS

janeiro a maio

02

No acumulado dos cinco primeiros meses de 2022, os Pequenos Negócios geraram 8.010 novos postos de trabalho, enquanto as MGE fecharam esse período com saldo negativo de 4.293 vagas.

8.010

NOVOS POSTOS DE TRABALHO GERADOS PELAS MPE NOS 5 PRIMEIROS MESES DE 2022

Saldos ajustados de empregos gerados acumulados de janeiro a maio de 2022 no estado da Paraíba

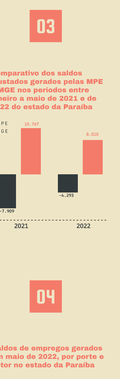

SALDO DE EMPREGOS

2021 x 2022

03

No comparativo entre os cinco primeiros meses de 2021 e 2022, nota-se uma queda de 25,6% em relação ao número de vagas criadas pelas MPE.

Comparativo dos saldos ajustados gerados pelas MPE e MGE nos períodos entre janeiro a maio de 2021 e de 2022 do estado da Paraíba



SALDO DE EMPREGOS POR SETOR

maio

04

Em maio, os Pequenos Negócios do setor de Serviços alavancou a geração de empregos nas MPE do Estado, contribuindo com 1.112 novos postos de trabalho.

45,5%

EM MAIO, O SETOR DE SERVIÇOS CONTRIBUIU COM 45,5% DAS VAGAS GERADAS PELAS MPE.

Saldos de empregos gerados em maio de 2022, por porte e setor no estado da Paraíba

SETOR	MPE	MGE
Agropecuária	9	145
Comércio	400	65
Construção	649	-5
Extrativa Mineral	3	-4
Indústria de Transformação	264	387
Serviços	1.112	82
SIUP	6	85

SALDO DE EMPREGOS POR SETOR

janeiro a maio

05

De janeiro a maio de 2022, os setores que mais contribuíram para o saldo positivo de vagas nos pequenos negócios foram Serviços e Construção.

Dentre as MGE, o setor de serviços foi o que mais gerou vagas e a indústria de transformação o que mais reduziu.

Saldos acumulados de empregos gerados de janeiro a maio 2022, por porte e setor no estado da Paraíba

SETOR	MPE	MGE
Agropecuária	-207	-2.090
Comércio	416	-761
Construção	1.879	311
Extrativa Mineral	45	-6
Indústria de Transformação	694	-4.030
Serviços	5.127	2.186
SIUP	56	97

SALDO DE EMPREGOS NAS MPE POR MUNICÍPIO

maio

06

5 Municípios com maior saldo de empregos nas MPE em maio

5 Municípios com menor saldo de empregos nas MPE em maio



SALDO DE EMPREGOS NAS MPE POR MUNICÍPIO

janeiro a maio

07

5 Municípios com maior saldo de empregos nas MPE de janeiro a maio

5 Municípios com menor saldo de empregos nas MPE de janeiro a maio

HISTÓRICO MÊS A MÊS

08

Saldo MGE e MPE

Produto da Núcleo de Dados da Unidade de Gestão Estratégica e Monitoramento do Sebrae Paraíba.
Acesse os dados do seu município através do painel Novo Caged que está disponível no SIME.