



Ranking da Competitividade e Sustentabilidade RS - 2021

Competitividade e Sustentabilidade dos Estados

- Propiciar um **entendimento mais profundo e abrangente** das 27 unidades da federação, trazendo para o público uma ferramenta **simples e objetiva** para pautar a **atuação dos líderes públicos** brasileiros na melhoria da competitividade e da gestão pública dos Estados.
- Ferramenta útil para o **setor privado balizar decisões de investimentos produtivos**, ao estabelecer critérios de atratividade em bases relativas entre os Estados, de acordo com as especificidades de cada projeto de investimento .
- O alinhamento estratégico do Ranking de Competitividade ao desenvolvimento, uma vez que a avaliação de sustentabilidade se torna um diferencial competitivo para a captação de recursos em nível municipal, estadual e federal.
- Além de demonstrar o desempenho em cada um dos Objetivos de Desenvolvimento Sustentável, o Ranking de Sustentabilidade inova ao descrever a performance ESG - sigla em inglês que significa Ambiental, Social e Governança - de cada unidade federativa.
- O ESG é um parâmetro adotado pelo mercado privado para evidenciar o compromisso das organizações com o desenvolvimento sustentável.
- Dados extraídos dos relatórios: Ranking de Competitividade dos Estados, Centro de Liderança Pública – CLP, ed.2021 ed. 2021; Ranking de competitividade e Sustentabilidade dos Estados, Centro de Liderança Pública – CLP, ed.2021

Ranking da Competitividade

Uma análise a partir da avaliação de 86 indicadores, classificados em 10 pilares temáticos considerados essenciais para a promoção da competitividade e melhoria da gestão pública dos estados (CLP, 2021).

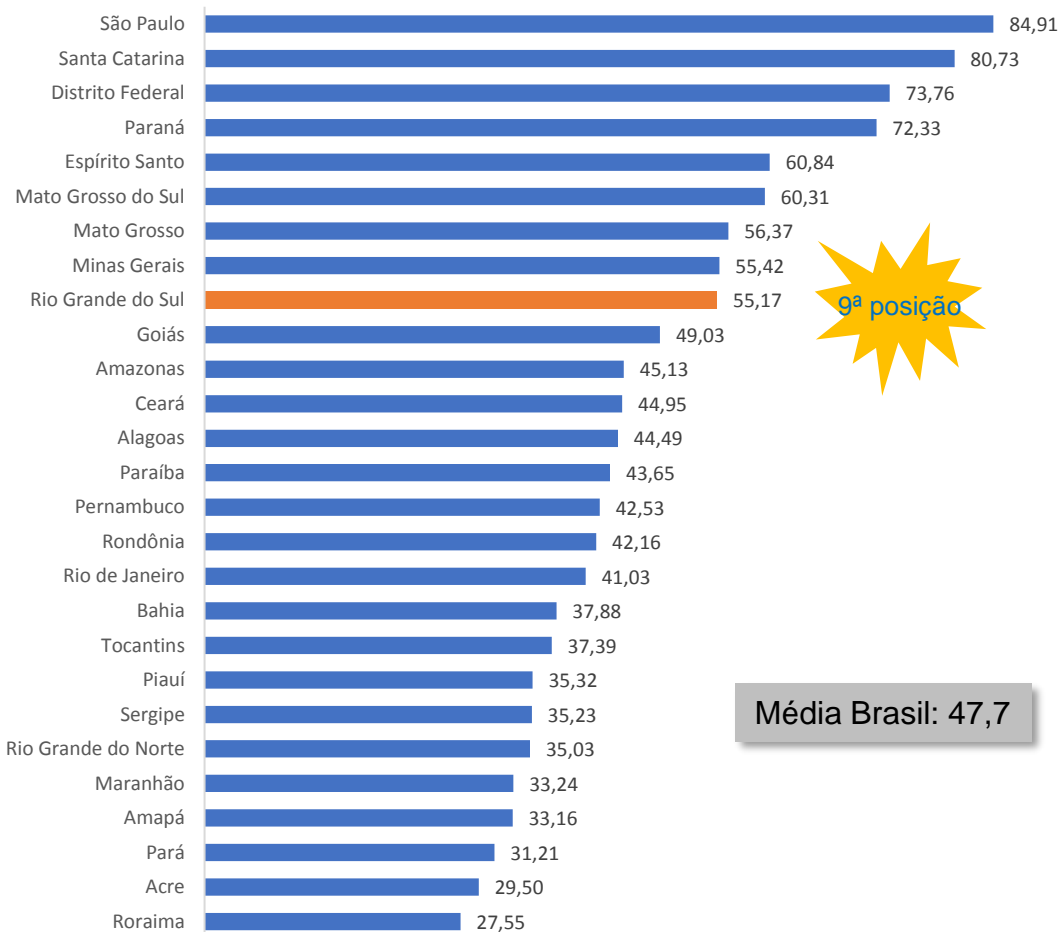
Pilares da Competitividade

10 PILARES



Ranking da Competitividade

Ranking de Competitividade dos Estados - 2021

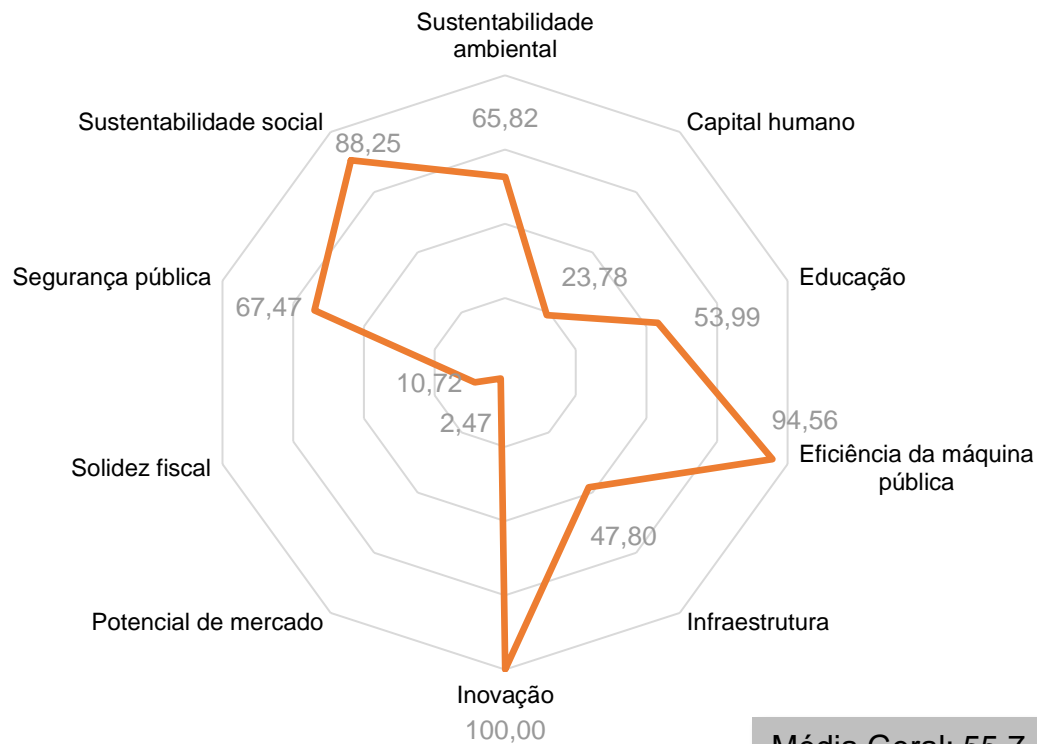


9ª posição

Média Brasil: 47,7

Ranking da Competitividade

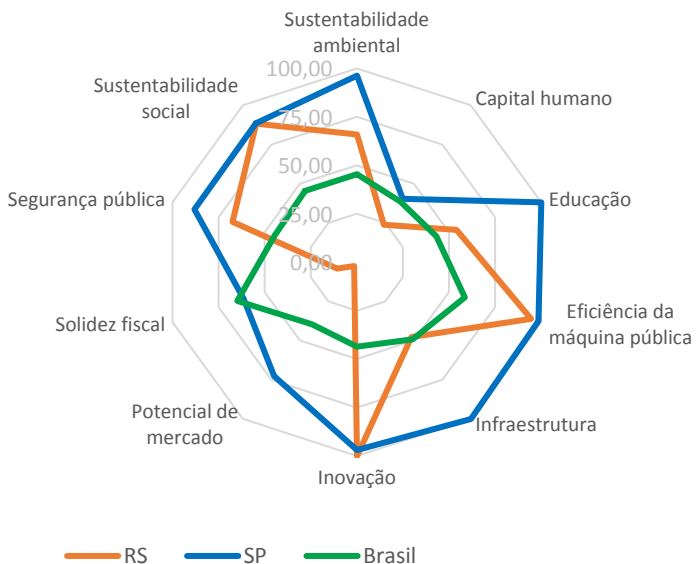
Desempenhos do Rio Grande do Sul em cada pilar - 2021



Média Geral: 55,7

Ranking da Competitividade

Representação em radar das notas do Brasil, RS e SP no ranking da Competitividade - 2021



Pilares	RS	SP	Brasil
Sustentabilidade ambiental	65,82	96,19	45,39
Capital humano	23,78	40,32	38,47
Educação	53,99	100,00	43,18
Eficiência da máquina pública	94,56	98,46	58,57
Infraestrutura	47,80	100,00	49,12
Inovação	100,00	96,98	43,65
Potencial de mercado	2,47	72,67	39,58
Solidez fiscal	10,72	61,38	64,92
Segurança pública	67,47	88,15	44,59
Sustentabilidade social	88,25	88,64	45,40
Média geral	55,17	84,91	47,72

Ranking da Sustentabilidade

Os 86 indicadores adotados e avaliados no Ranking de Competitividade dos Estados foram utilizados como forma de mensuração de dois conjuntos de avaliação em **Sustentabilidade** bem conhecidos e validados no mercado: os critérios **ESG (environmental, social and governance)** e os **Objetivos de Desenvolvimento Sustentável** propostos pela Organização das Nações Unidas (ONU,2015).

Os rankings de sustentabilidade – ODS e ESG – são independentes entre si. Cada um apresenta uma abordagem e, por consequência, uma contribuição diferente para os governos e organizações.

Objetivos de Desenvolvido Sustentável - ODS

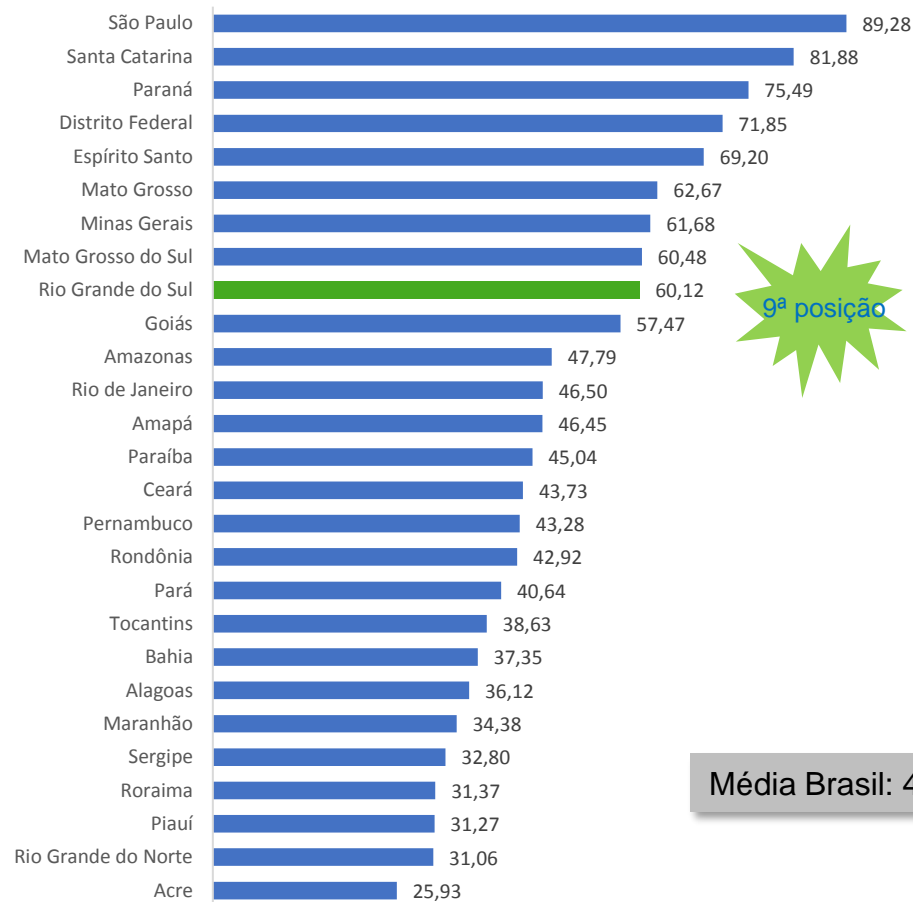
Os ODS da ONU possuem uma **perspectiva global**, mas o seu alcance, incluindo o cumprimento das suas metas, dependem da sua transposição e **adequação locais**, de forma que seja possível torná-los realidade no país, na região, no estado e no município em que vivemos. Os **governos** possuem um **protagonismo**, cada vez mais relevante, para que os ODS não integrem apenas as suas agendas de planejamento, mas estejam, **efetivamente, materializados em sua atuação**.

17 Objetivos do Desenvolvimento Sustentável (ODS)



Objetivos de Desenvolvido Sustentável - ODS - geral

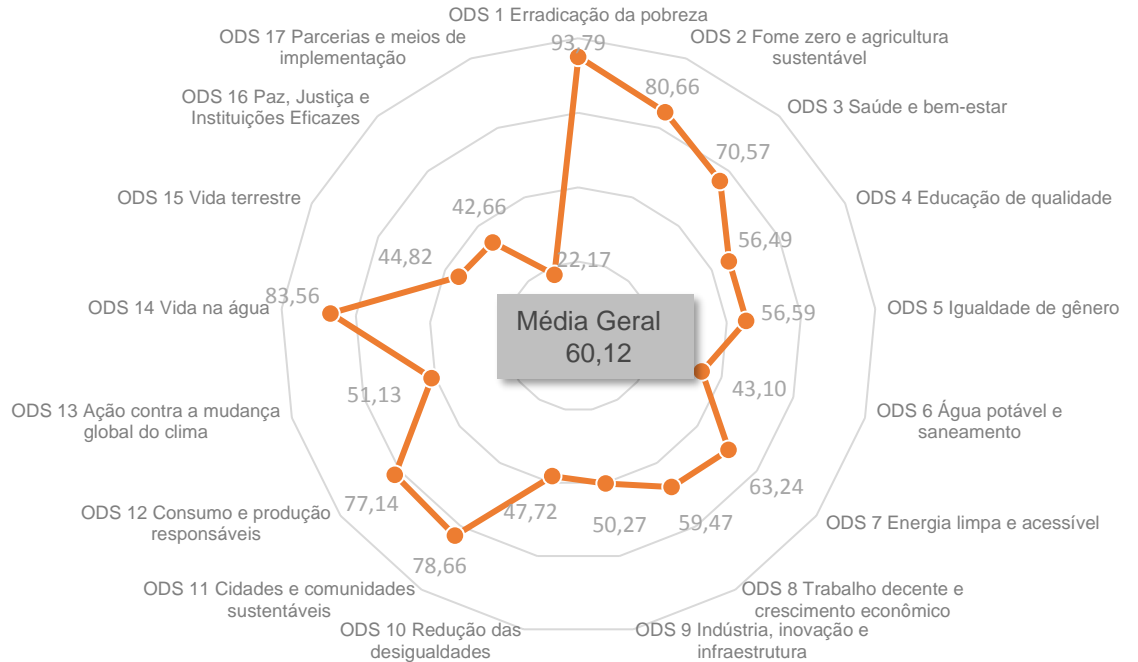
Ranking de Sustentabilidade dos Estados na perspectiva dos Objetivos de Desenvolvimento Sustentável da ONU



9ª posição

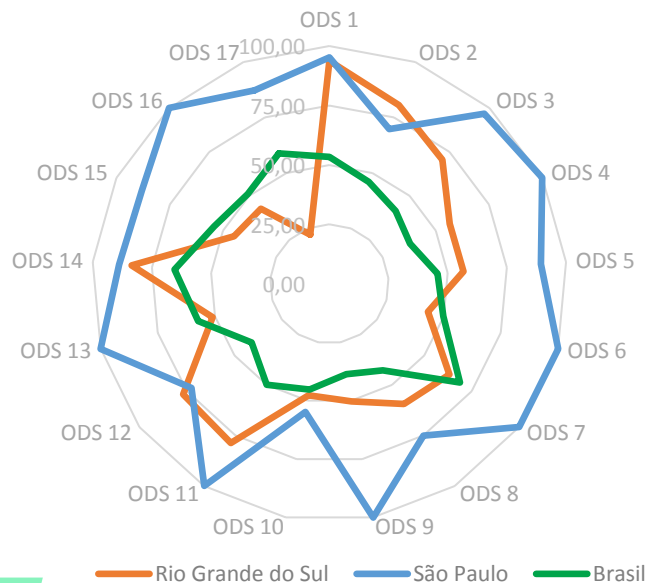
Média Brasil: 49,8

Objetivos de Desenvolvimento Sustentável - ODS



Objetivos de Desenvolvimento Sustentável - ODS

Representação em radar das notas do Brasil, RS e SP no ranking por ODS - 2021



ODS	RS	SP	Brasil
1	93,79	95,25	53,41
2	80,66	69,73	45,96
3	70,57	96,79	41,35
4	56,49	100,00	37,88
5	56,59	89,29	45,64
6	43,10	100,00	49,77
7	63,24	100,00	68,85
8	59,47	75,06	42,77
9	50,27	100,00	38,73
10	47,72	54,87	45,18
11	78,66	100,00	49,98
12	77,14	72,68	40,94
13	51,13	100,00	57,30
14	83,56	88,79	65,36
15	44,82	88,08	54,08
16	42,66	100,00	51,02
17	22,17	87,21	58,87
Média geral	60,12	89,28	49,83

Environmental, Social and Governance - ESG

Busca o desenvolvimento sustentável **ambientalmente correto**, de forma a associar o crescimento socioeconômico à preservação e respeito ao meio ambiente. Esse eixo equilibra as ações humanas e financeiras às realidades, necessidades e mudanças ambientais.

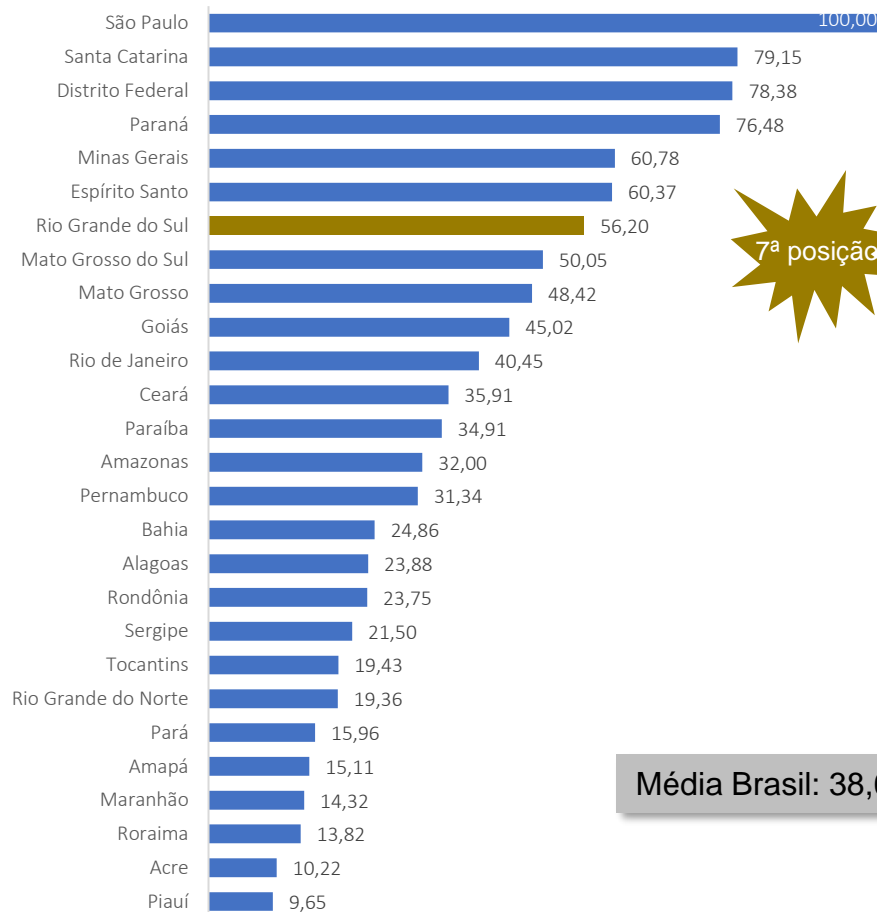


Busca o desenvolvimento dos **processos, regulamentos, e desempenho econômico sustentável**, da operação e das relações em toda cadeia. Esse eixo busca o equilíbrio entre equidade, eficiência, resultado e harmonia nas relações operacionais e econômicas estabelecidas.

Busca o desenvolvimento por ações **socialmente sustentáveis**, que valorizem e respeitem o capital humano envolvido e beneficiados.

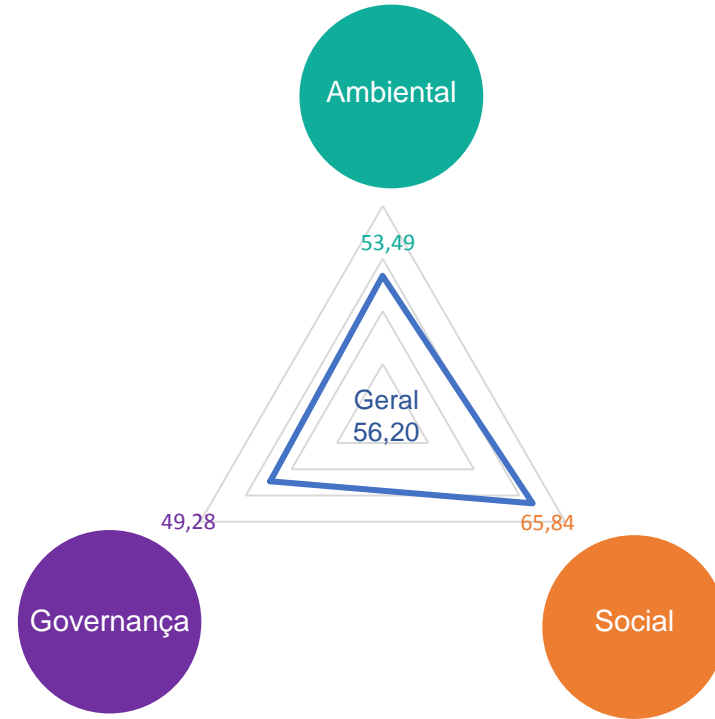
Environmental, Social and Governance - ESG

Ranking de Sustentabilidade dos Estados no critério ESG



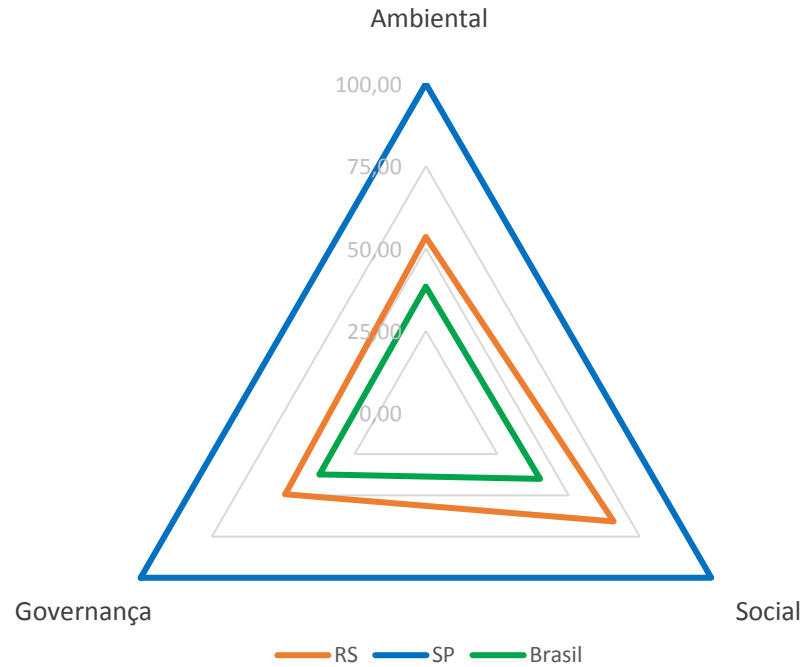
Resultados, por eixo (ESG) no Rio Grande do Sul - 2021

Environmental, Social and Governance - ESG



Representação, por eixo (ESG), das notas do Brasil, RS e SP - 2021

Environmental, Social and Governance - ESG



O relatório completo, base de dados e demais informações sobre o ranking de competitividade e sustentabilidade dos Estados 2021 podem ser acessados pelo link:

<https://www.clp.org.br/resultados-do-ranking-de-competitividade-dos-estados-2021/>



digital.sebraers.com.br

0800 570 0800