

# APRESENTAÇÃO EXECUTIVA

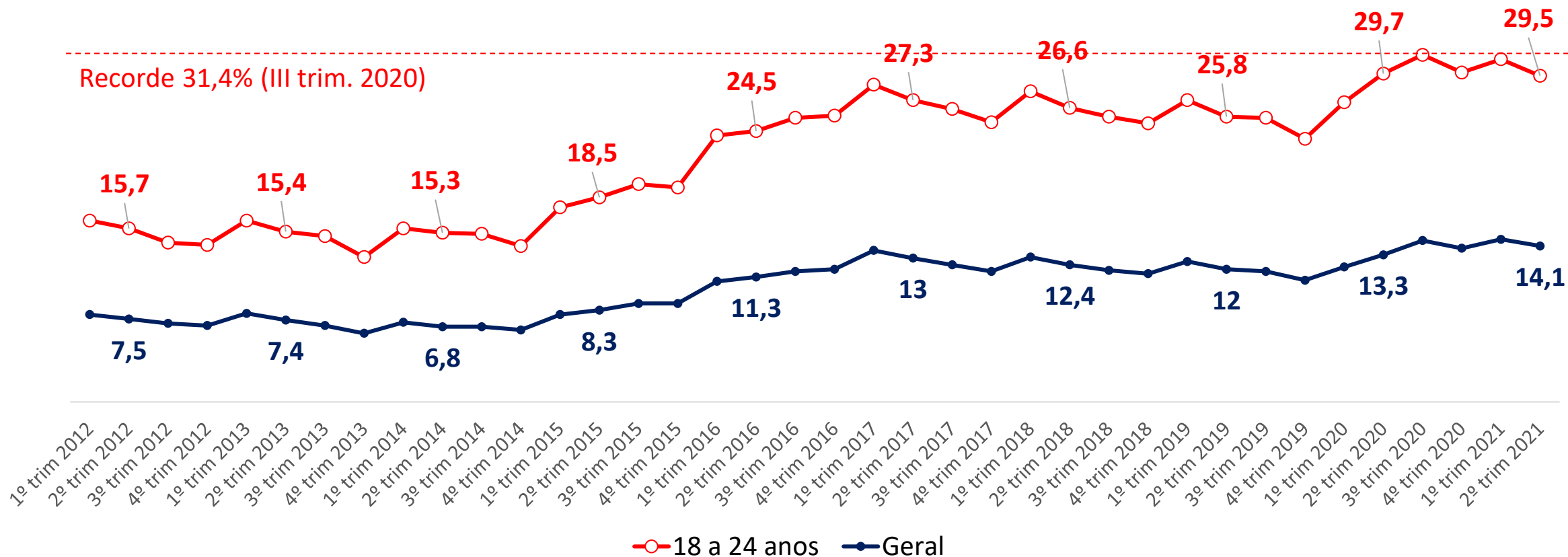
Discussão: “Empreendedorismo Jovem no Brasil” (2021)  
Diretoria/Unidade: Presidência/Ditec  
Gerente/Técnico Responsável: Adriane/Bedê



Outubro 2021

# BRASIL - Por quê tratar do tema do “jovem”

Brasil - Taxa de desemprego no II trim de cada ano (em %)



Nos quase 20 anos da PNAD, a faixa etária de 18 a 24 sempre teve a maior taxa de desemprego no Brasil. Em média, ela é de 2 vezes maior que a taxa média do país ... e na pandemia chegou a 31,4% no III trim. 2020

# MUNDO - Por quê tratar do tema do “jovem”

**MUNDO**  
A taxa de desemprego entre os jovens é de 2 a 3 vezes maior que a média nacional, na maioria dos países (e na pandemia aumentou)



Fonte: Organização Internacional do trabalho (OIT). Nota: jovens = entre 15 e 24 anos.

- **Objetivo:**

Identificar o perfil dos empreendedores jovens, aqueles com até 24 anos, com base nas informações disponibilizadas nos micro dados da PNADC do IBGE.

- **Tipo de estudo:** processamento e análise de micro dados do IBGE

- **Período de cobertura:** PNADC (I trim. 2012 a II trim. 2021, com ênfase na última)

- **Definições básicas:**

“DONOS DE NEGÓCIO” = (Empregadores + Conta Própria)

IBGE	<b>Empregadores=</b>
	<b>Conta Própria=</b>

aqueles que estão à frente de um empreendimento (com ou sem CNPJ) e que possuem empregados

aqueles que estão à frente de um empreendimento (com ou sem CNPJ) e que não possuem empregados

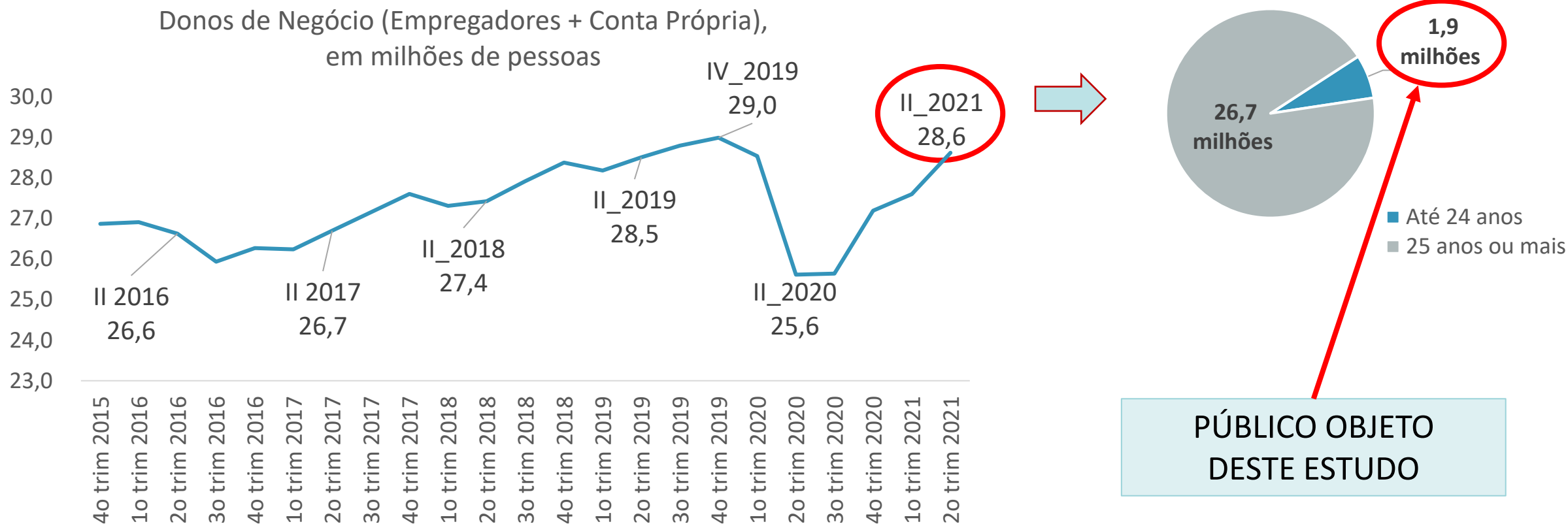


**Indivíduos**

# Principais resultados

- No **II trimestre de 2021** havia perto de 1,9 milhão de Donos de Negócio com até 24 anos (6,8% do total)
- O sudeste concentra 38% desses Donos de Negócio (lideram o ranking: SP com 18,7% e MG com 9,7%)
- Os Donos de Negócio com até 24 anos:
  - São os que têm maior proporção de ensino médio (esta proporção cresceu nas últimas 2 décadas)
  - São os que mais trabalham em tempo parcial
  - São os que mais se dedicam a um único trabalho/atividade (o negócio)
  - São os que têm a maior a proporção de negócios informais
  - São os que estão há menos tempo na atividade atual (o negócio)
  - São os que têm a menor proporção de “chefes de domicílio” (e a maior como “filhos”)
  - São os que têm a maior proporção de pessoas que se auto classificam como negras (pretos + pardos)
  - São os que têm a maior proporção de Conta Própria (e menor de Empregadores)
  - São os que têm menos empregados
  - São os que ganham o menor rendimento
  - Estão entre os que foram mais prejudicados pela pandemia (ao longo de 2020)
  - 46% estão em serviços, 22% comércio, 14% na construção, 12% na agropecuária e 6% na indústria

# Número de Donos de Negócio



No II trim. 2021, haviam 28,6 milhões de DONOS DE NEGÓCIO (Empregadores + Conta Própria), no Brasil, sendo que 1,9 milhão tinha até anos 24 anos

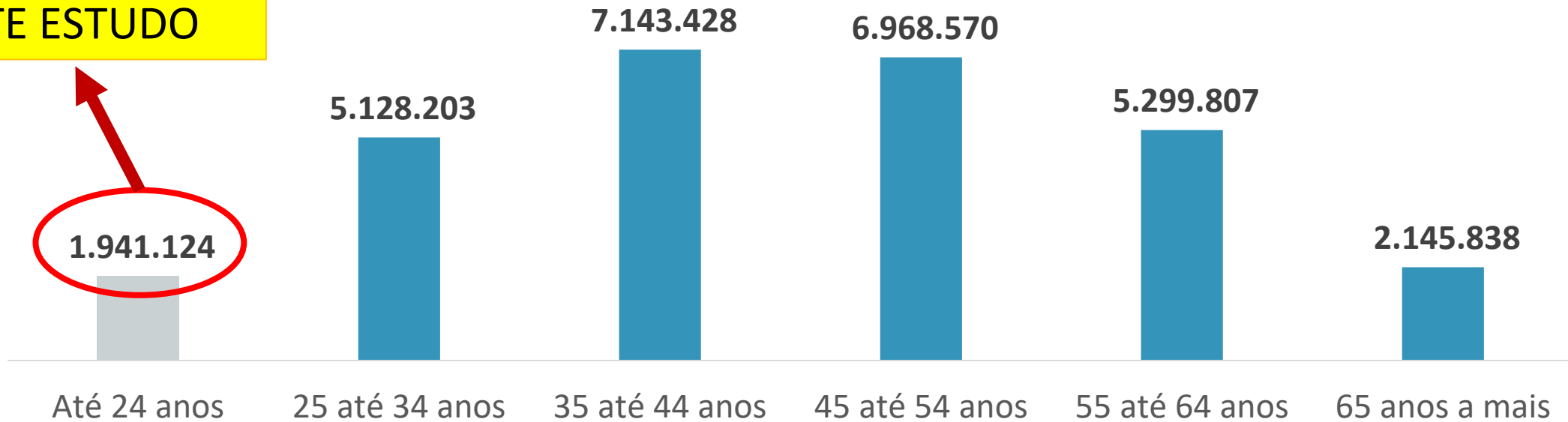


# Perfil dos Donos de Negócios Jovens (com até 24 anos)

# Número de DONOS DE NEGÓCIOS

Donos de Negócio por faixa etária no Brasil  
(II trim 2021)

**PÚBLICO OBJETO  
DESTE ESTUDO**

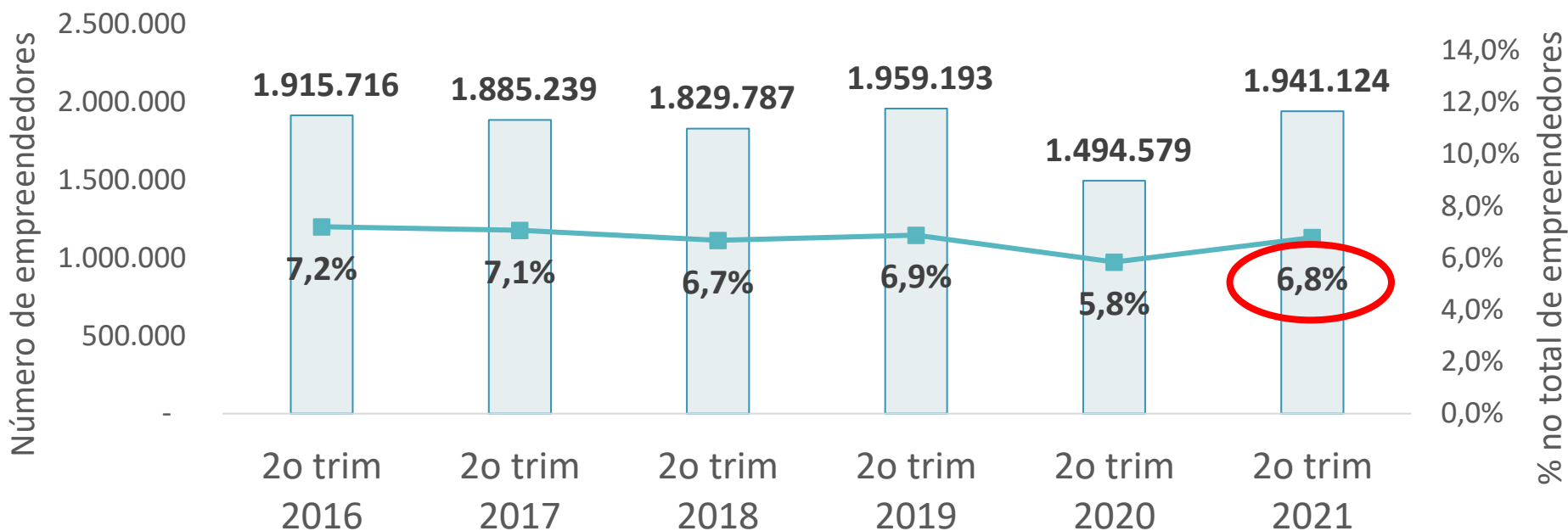


Existe no Brasil perto de 1,9 milhão de Donos de Negócio com até 24 anos (6,8% do total de D.N.)



# Número de Donos de Negócio JOVENS

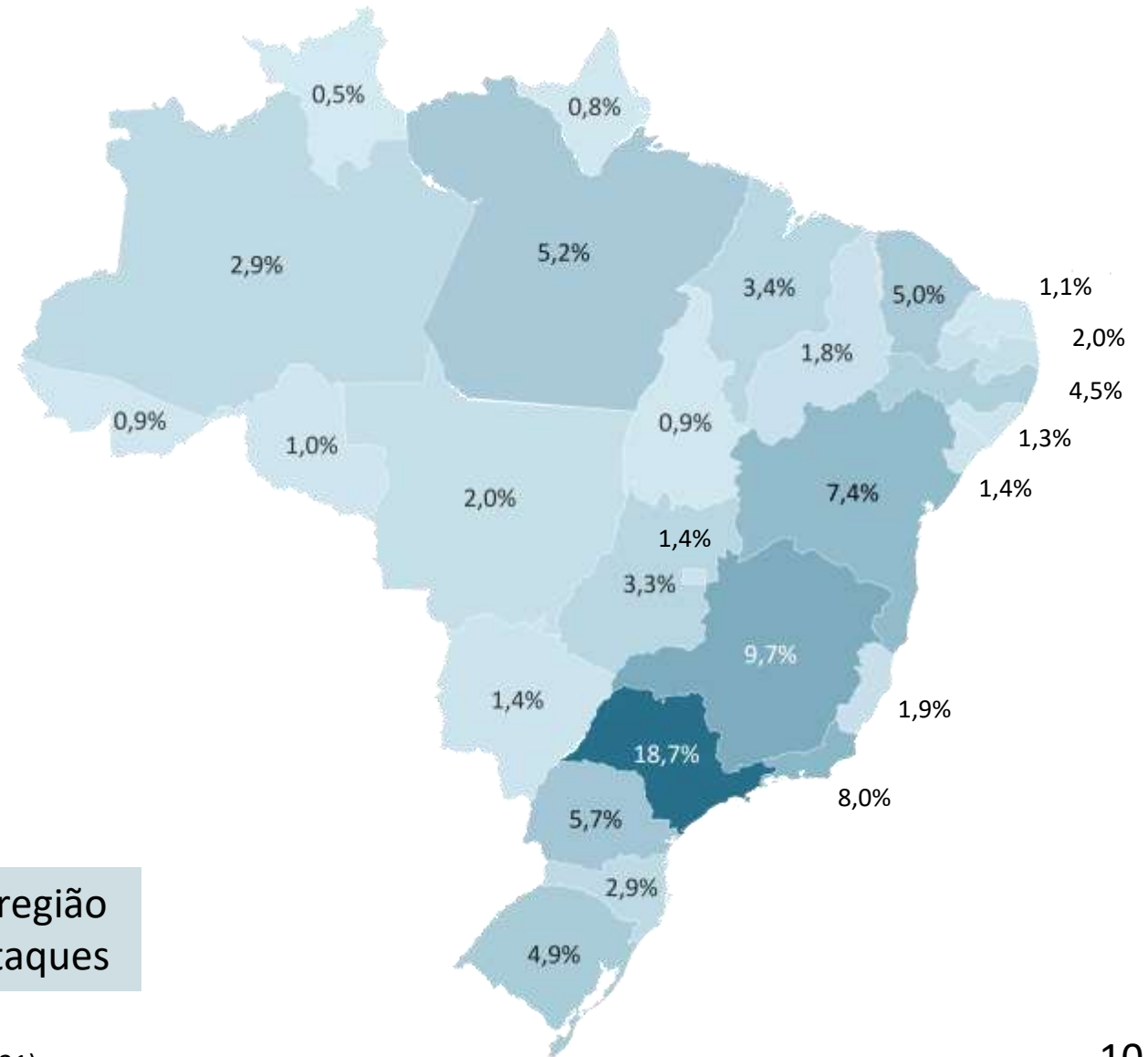
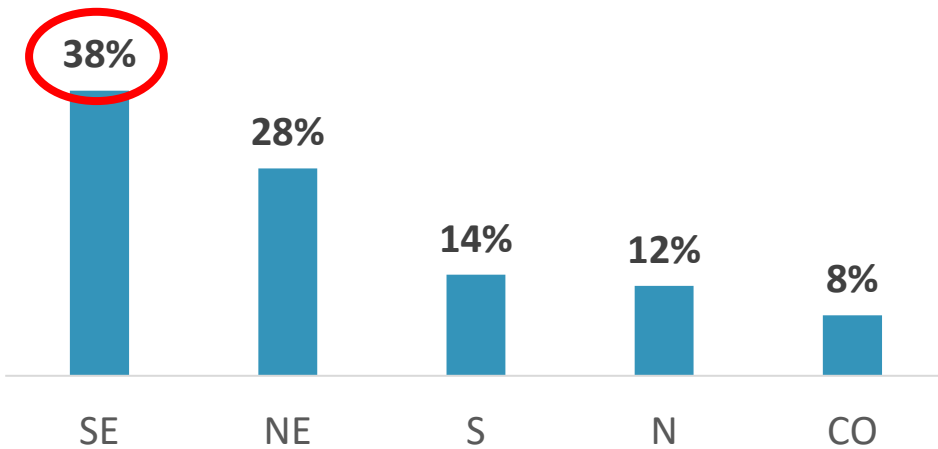
BRASIL - Empreendedores com até 24 anos  
(e participação % no Total)



No Brasil, no II trim. 2021, havia cerca de 1,9 milhão de Donos de Negócio com até 24 anos. Isto equivale a 6,8% do total. A pandemia reduziu a participação dos jovens (no seu pior momento, houve queda para 5,8% do total ou – 464 mil frente a II trim/19). Até II trim/21, houve uma recuperação de 96% do número de jovens que havia saído do mercado (+446 mil).

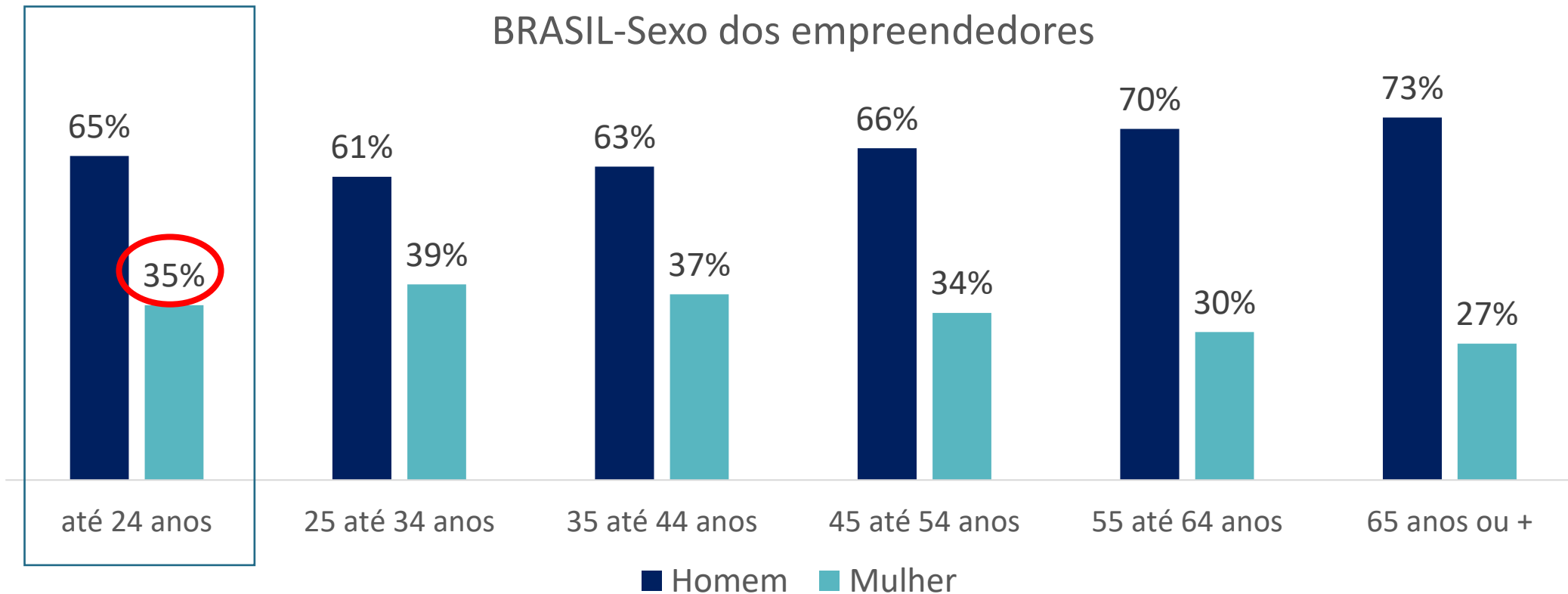
# Distribuição por regiões e UF

BRASIL - Empreendedores com até 24 anos



38% dos Donos de Negócio com até 24 anos estão na região sudeste. SP (18,7%), MG (9,7%) e RJ (8,0%) são os destaques

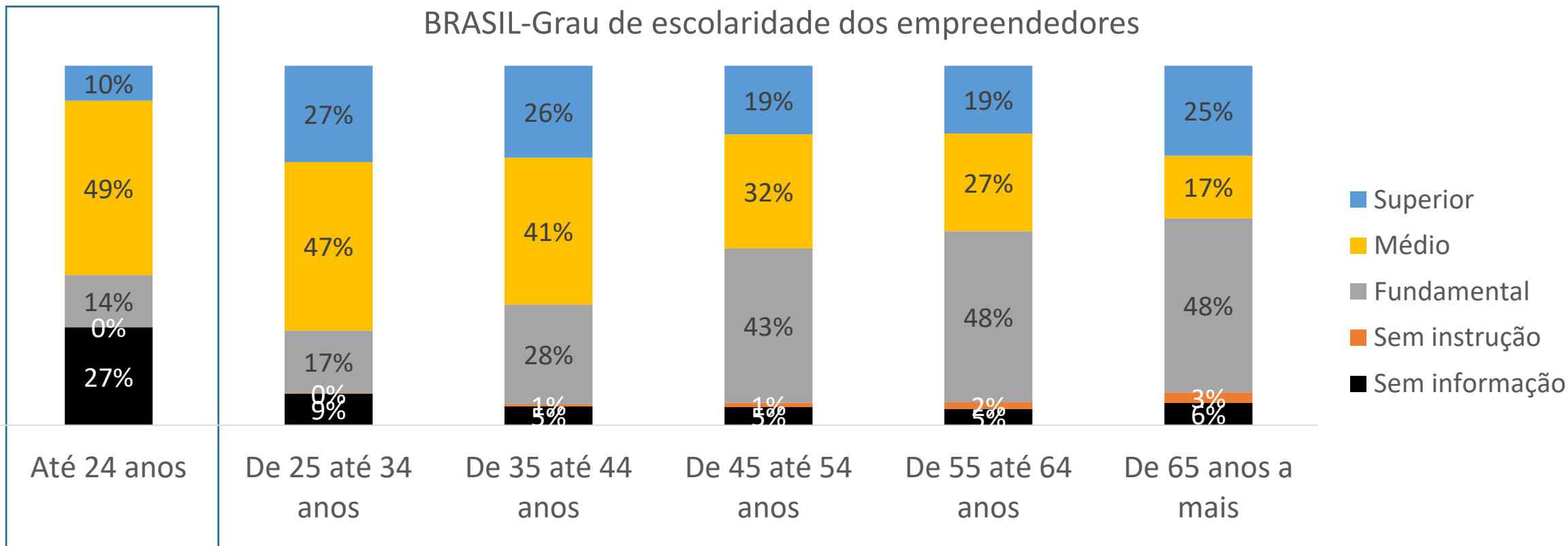
BRASIL-Sexo dos empreendedores



Entre aqueles com até 24 anos, verifica-se que 35% são mulheres (contra 34% na média geral)

# Escolaridade (I)

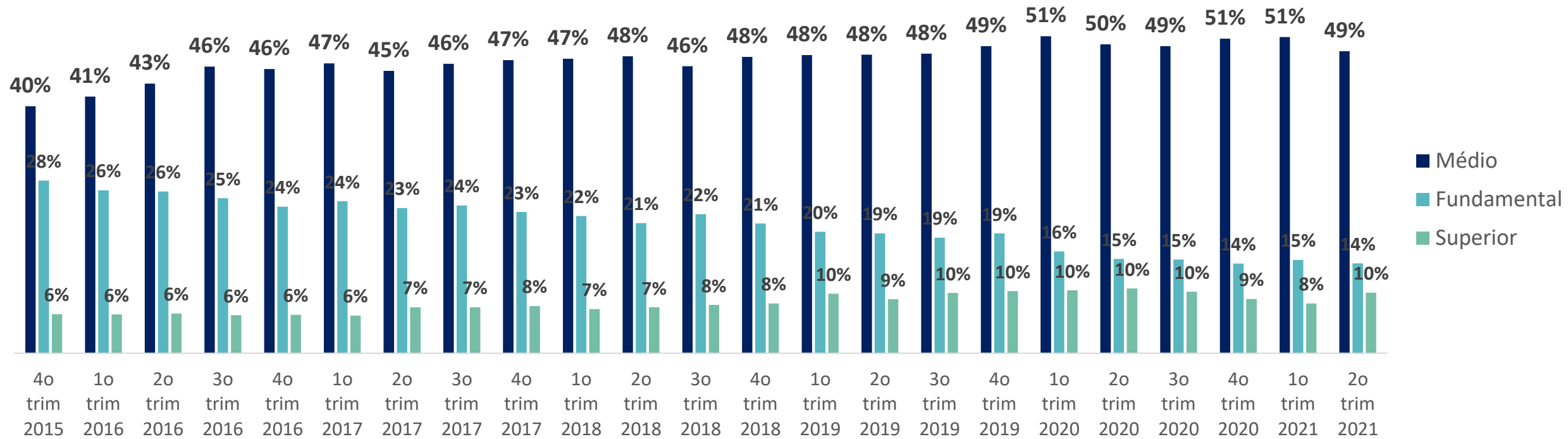
BRASIL-Grau de escolaridade dos empreendedores



Entre aqueles com até 24 anos, 49% têm nível médio. É a faixa etária com a maior proporção de ensino médio.

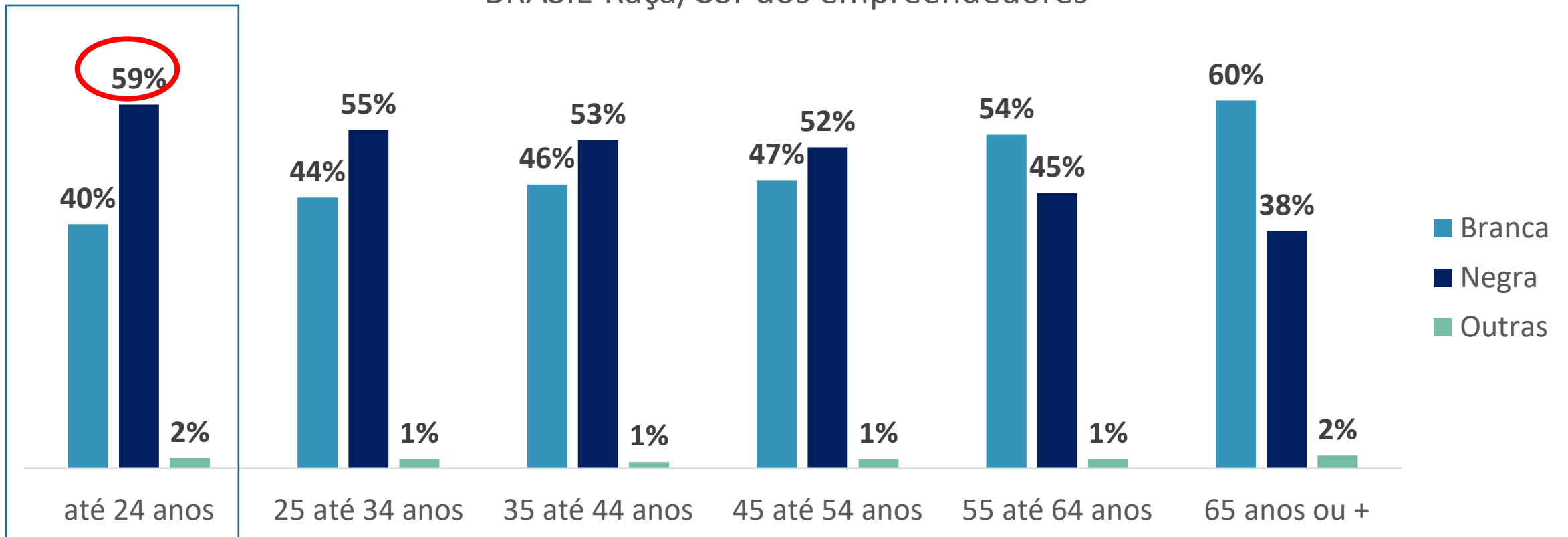
# Escolaridade (II)

BRASIL - Evolução da escolaridade dos D.N. com até 24 anos



Nos últimos 5 anos, a proporção de DN com até 24 anos com ensino médio passou de 40% para próximo de 50%

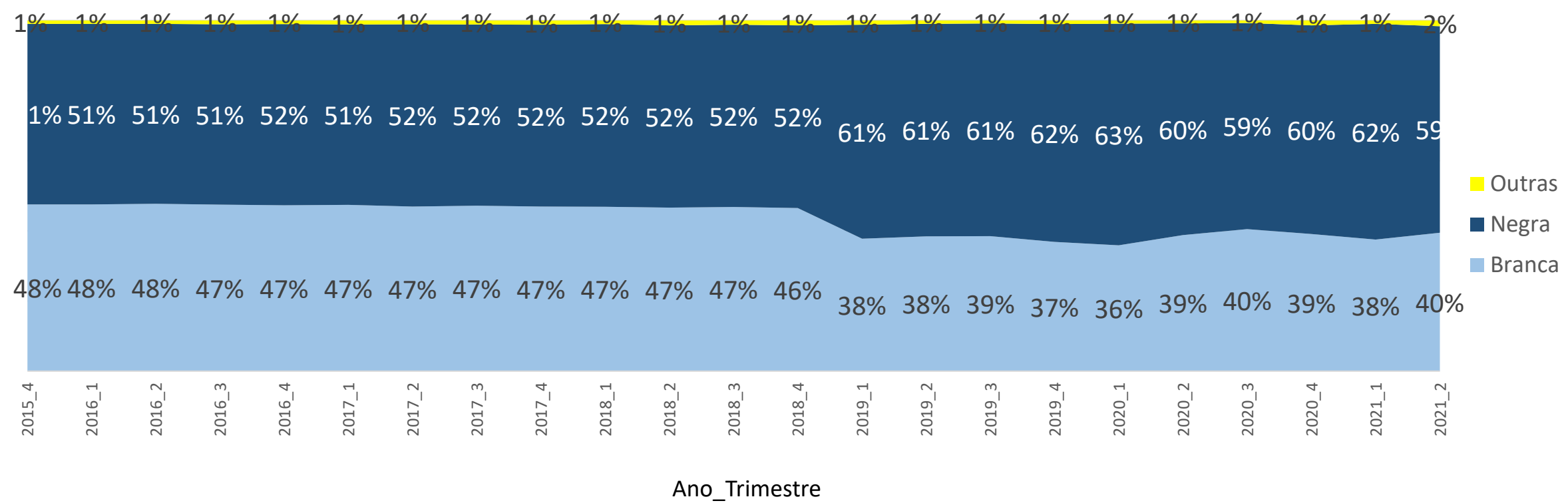
BRASIL-Raça/Cor dos empreendedores



No grupo com até 24 anos, verifica-se a maior proporção de pessoas que se **auto classificam** como negras (59%) (Negro= Preto + Pardo), segundo o IBGE

# Raça-cor

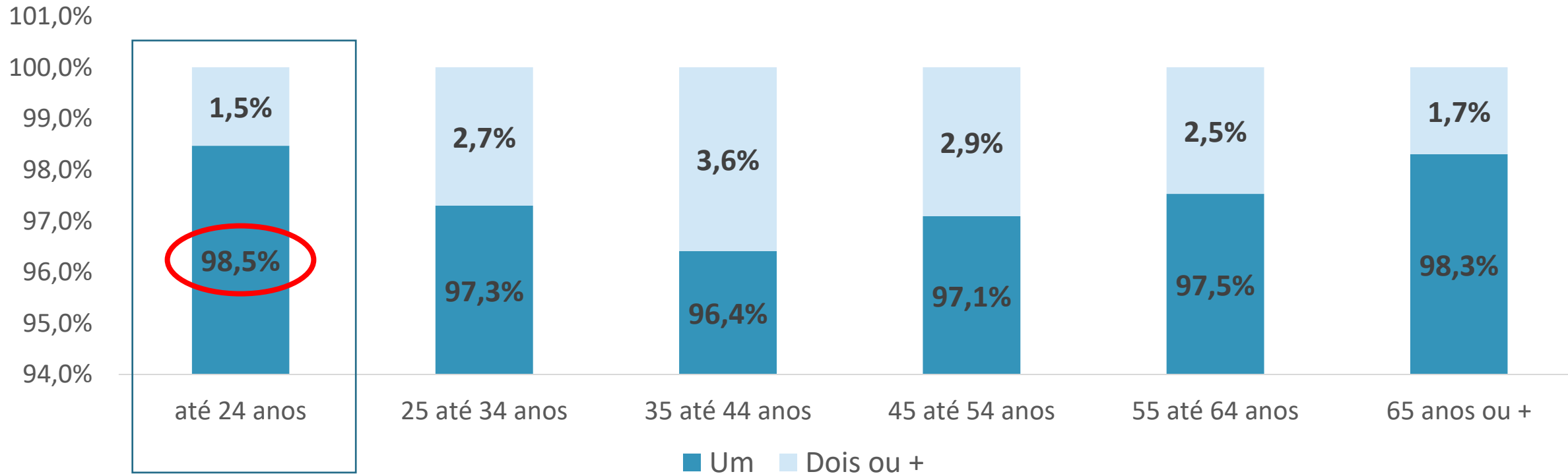
Empreendedores Jovens - por raça-cor



Série histórica da raça-cor, no grupo de empreendedores com até 24 anos (Negro= Preto + Pardo), segundo o IBGE

# Número de trabalhos

BRASIL - Número de trabalhos dos empreendedores

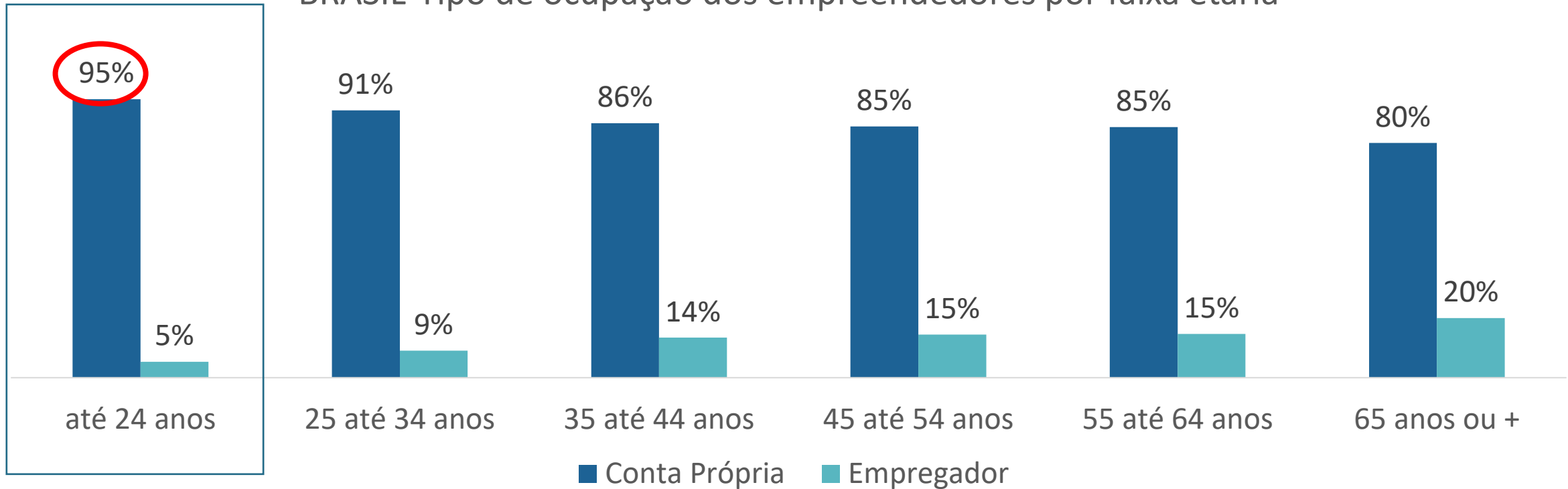


Aqueles com até 24 anos são os que mais se dedicam a um único trabalho (98,5%)



# Proporção de Empregadores

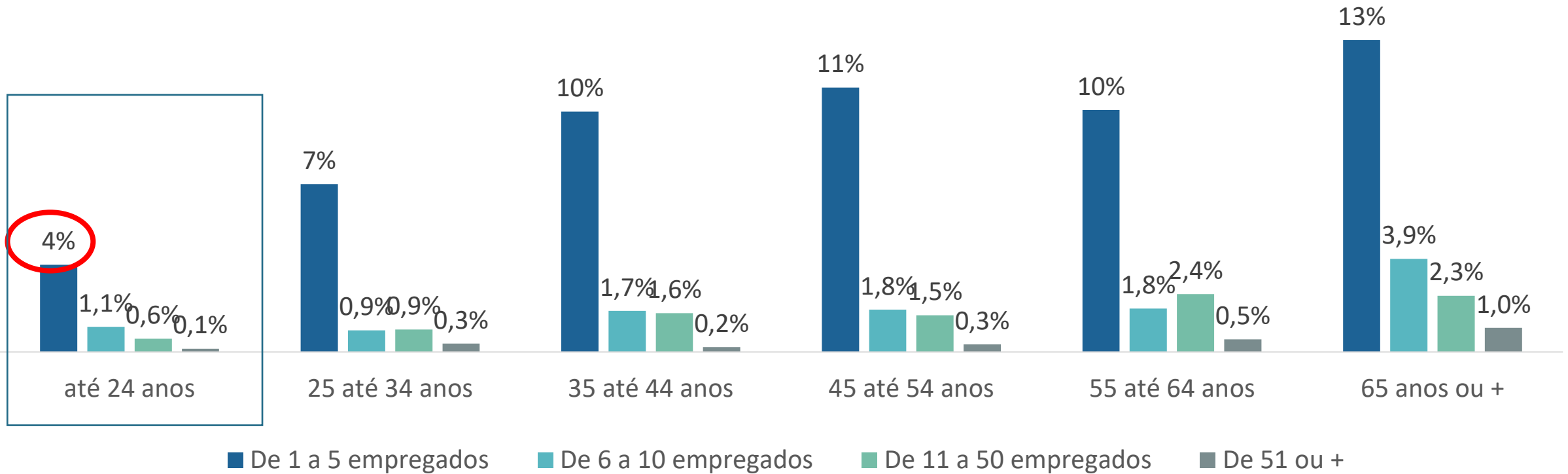
BRASIL-Tipo de ocupação dos empreendedores por faixa etária



Entre aqueles com até 24 anos, verifica-se a maior proporção de Conta Própria (só 95% dessa faixa etária são trabalham sem empregados)

# Número de empregados

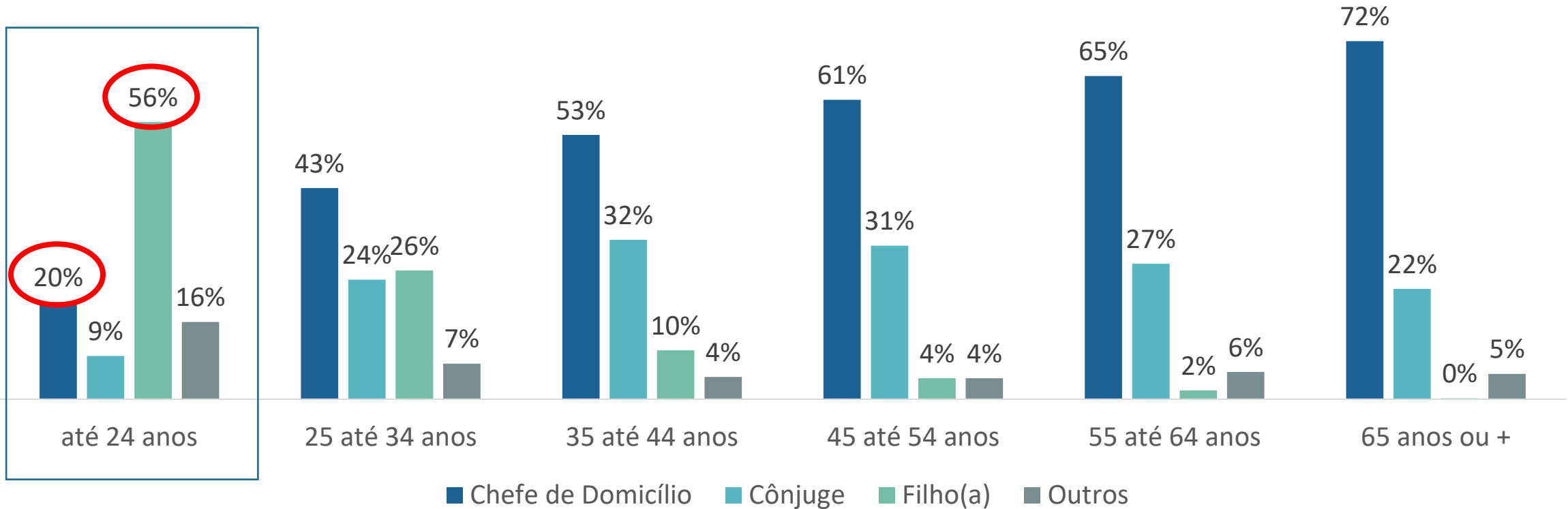
BRASIL - Empregadores x faixas de empregados



Entre os empregadores com até 24 anos, verifica-se a menor proporção de empregados

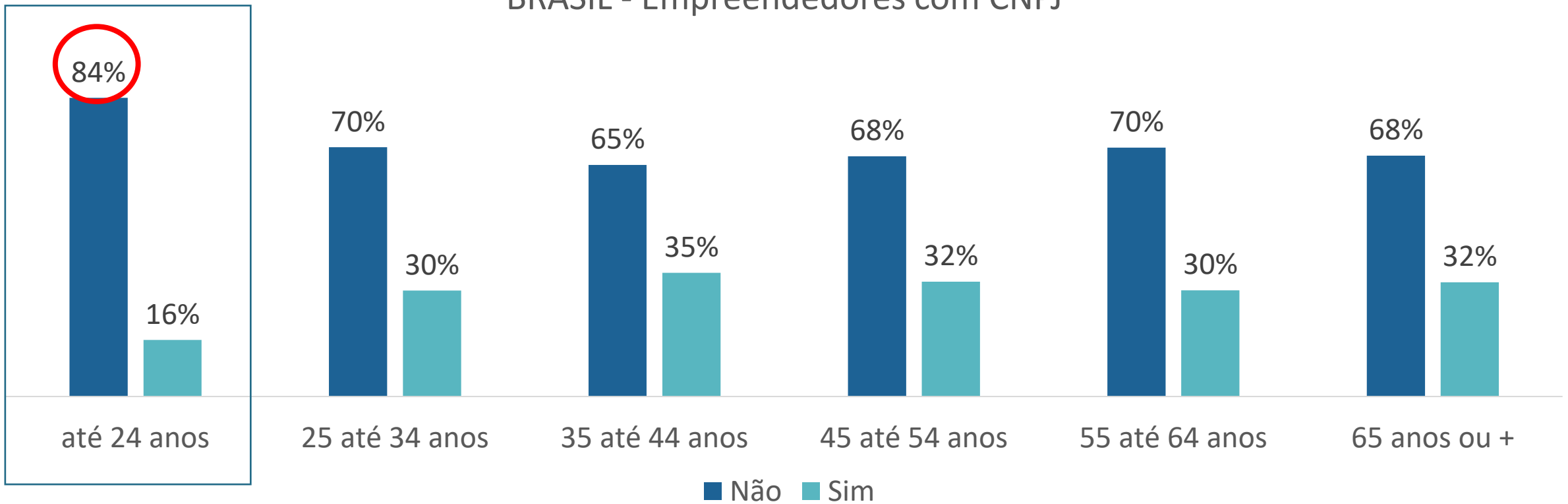
# Posição no domicílio

BRASIL - Empreendedores por posição no domicílio



Entre aqueles com até 24 anos, verifica-se a maior proporção de “filhos” (56%) e a menor de “chefes de domicílio” (20%)

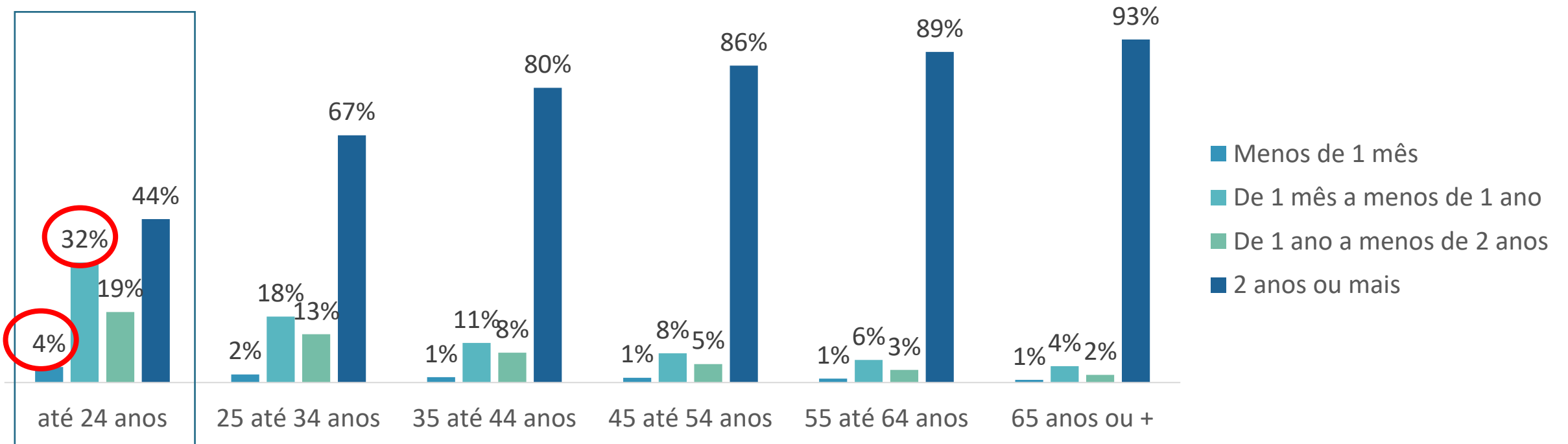
BRASIL - Empreendedores com CNPJ



Entre aqueles com até 24 anos, é maior a proporção de informais (84%)

# Tempo na atividade

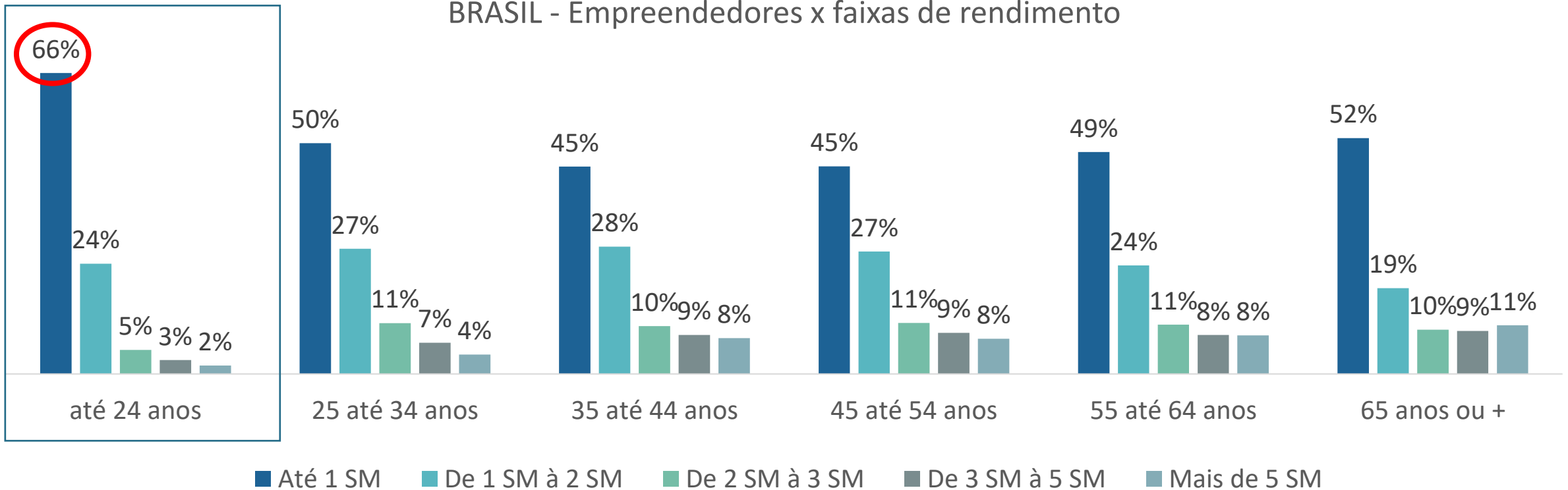
BRASIL - Tempo que está na atividade atual



Entre aqueles com até 24 anos, verifica-se a maior proporção de quem está há MENOS tempo na atividade (36% está na atividade atual há menos de 1 ano)

# Rendimento

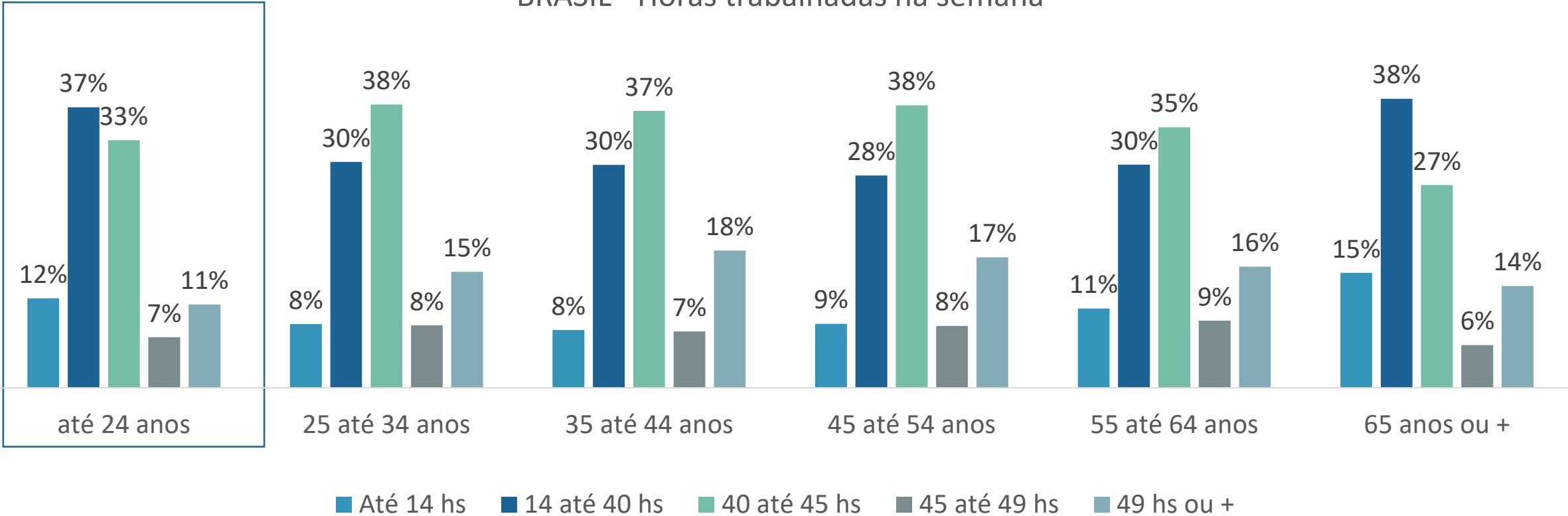
BRASIL - Empreendedores x faixas de rendimento



Entre aqueles com até 24 anos, é maior a proporção dos que ganham menor rendimento (66% ganham até 1 SM)

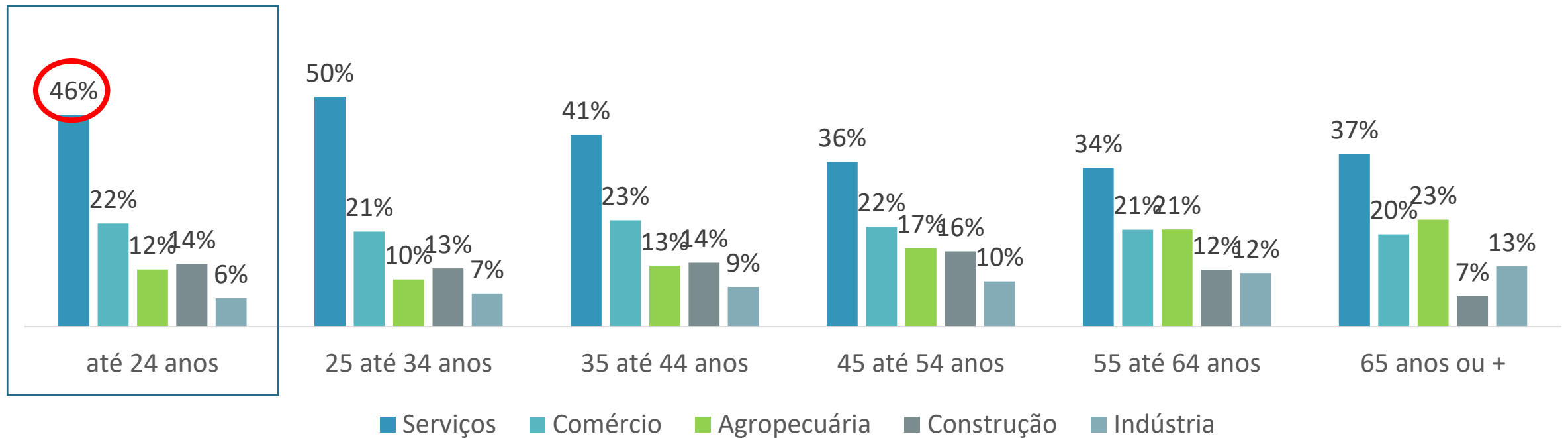
# Horas trabalhadas na semana

BRASIL - Horas trabalhadas na semana



Entre aqueles com até 24 anos, verifica-se a maior proporção de tempo parcial (49% trabalham menos de 40 hs)

BRASIL - Empreendedores por setor de atividade

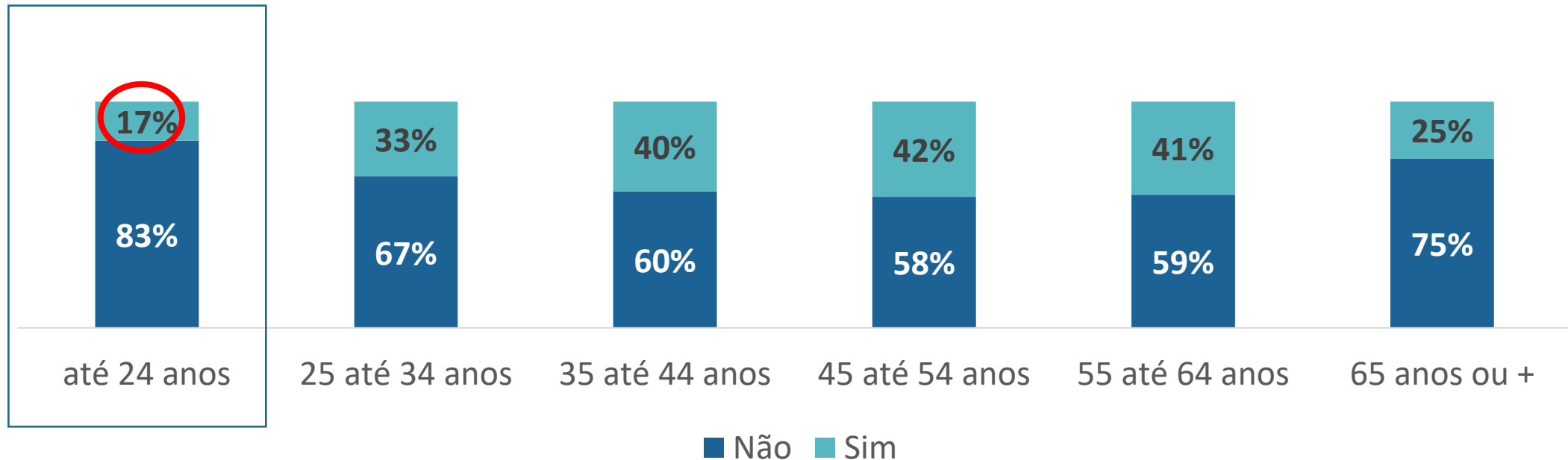


Entre aqueles com até 24 anos, é alta a proporção de serviços (46%) e comércio (22%)



# Contribuição à previdência

BRASIL - Empreendedores que contribuem para a previdência



Entre aqueles com até 24 anos, é menor a proporção dos que contribuem à previdência (17%)

# EQUIPE TÉCNICA ENVOLVIDA NESTA PUBLICAÇÃO

## Unidade de Gestão Estratégica (UGE)

### Equipe Técnica (em ordem alfabética)

Alexandre de Oliveira Ambrosini

Andrea Restrepo Ramirez

Juliana Borges Vaz

Kennyston Costa Lago

Marco Aurélio Bedê (coord.)

Tomaz Back Carrijo

### Gerência

Adriane Ricieri Brito

Fausto Ricardo Keske Cassemiro

## Unidade de Cultura Empreendedora (UCE)

### Equipe Técnica

Flavia Azevedo Fernandes

Gabriel Gil Barreto Barros

### Gerência

Janio Carlos Endo Macedo

Flavia Azevedo Fernandes