SEBRAE

JUNHO/2021

EMPREGOS NOS PEQUENOS NEGÓCIOS PARAIBANOS

Sebrae Paraíba

FONTE: ELABORAÇÃO PRÓPRIA A PARTIR DO NOVO CAGED, MTE.

METODOLOGIA

Única de DADOS

O Sebrae adota a seguinte metodologia, para apuração do porte das empresas, que tem por base o setor econômico e a faixa de empregados das empresas:

PORTE	EXTRATIVA MINERAL, INDÚSTRIA DE TRANSFORMAÇÃO E CONSTRUÇÃO	AGROPECUÁRIA, SIUP, COMÉRCIO E SERVIÇOS
Microempresa	até 19 empregados	até 9 empregados
Empresa de Pequeno Porte	de 20 a 99 empregados	de 10 a 49 empregados
Média Empresa	de 100 a 499 empregados	de 50 a 99 empregados
Grande Empresa	500 empregados ou mais	100 empregados ou mais

Nota 1: O Sebrae adota esta metodologia, por não ser possível apurar o porte das empresas, com base nos dados do CAGED, aplicando-se os critérios definidos na Lei Geral das micro e pequenas empresas (faixas de faturamento).
Nota 2: O Sebrae não considera como Microempresas e Pequenas Empresas as que pertencem à Administração Pública ou CPF.

SALDO DE EMPREGOS

junho

Em junho de 2021, os pequenos negócios paraibanos registraram saldo positivo de empregos, criando cerca de 2.262 novos postos de trabalho. Vale destacar que pelo décimo segundo mês consecutivo as MPE apresentaram saldo positivo na geração de emprego.

2.262

NOVOS POSTOS DE TRABALHO GERADOS PELAS MPE EM JUNHO

01

Saldo liquido de empregos gerados em junho de 2021 no estado da Paraíba

SALDO DE EMPREGOS

janeiro a junho

No acumulado dos seis primeiros meses de 2021, os Pequenos Negócios geraram 13.571 novos postos de trabalho, enquanto as MGE fecharam esse período com saldo negativo de 6.320 vagas.

13.571

NOVOS POSTOS DE TRABALHO GERADOS PELAS MPE NOS 6 PRIMEIROS MESES DE 2021

02

Saldos ajustados de empregos gerados acumulados de janeiro a junho de 2021 no estado da Paraíba

SALDO DE EMPREGOS

2020 x 2021

A comparação entre os primeiros semestres de 2020 e 2021, mostram cenários completamente opostos. Levando em consideração apenas MPE e MGE, nos seis primeiros meses de 2021 foram gerados um total de 7.251 novos empregos, contra um saldo negativo de 20.696 vagas no mesmo período de 2020.

As MPE são as grandes responsáveis pelos consolidados de 2021, apresentando saldo positivo de 13.571 vagas.

03

Comparativo dos saldos ajustados gerados pelas MPE e MGE nos periodos entre janeiro a junho de 2020 e de 2021 do estado da Paraíba



SALDO DE EMPREGOS POR SETOR

junho

Em relação a geração de empregos por setor em junho de 2021, em junho de 2021, nenhum setor registrou saldo negativo de vagas. Os Pequenos Negócios dos setores de Serviços e Comércio alavancaram a geração de empregos nas MPE do Estado, contribuindo com 1.711 novos postos de trabalho.

75,6%

EM JUNHO, OS SETORES DE SERVIÇOS E COMÉRCIO CONTRIBUÍRAM COM 75,6% DAS VAGAS GERADAS PELAS MPE.

04

Saldos de empregos gerados em junho de 2021, por porte e setor no estado da Paraíba

SETOR	MPE	MGE
Agropecuária	15	133
Comércio	781	121
Construção	270	150
Extrativa Mineral	32	0
Indústria de Transformação	229	340
Serviços	930	233
SIUP	5	14

SALDO DE EMPREGOS POR SETOR

janeiro a junho

De janeiro a junho de 2021, os setores que mais contribuíram para o saldo positivo de vagas nos pequenos negócios foram Serviços, Comércio, Construção e Indústria de Transformação.

Dentre as MGE, os setores que apresentaram maior redução de vagas foram a indústria de transformação e a agropecuária.

05

Saldos de acumulados de empregos gerados de janeiro a junho 2021, por porte e setor no estado da Paraíba

SETOR	MPE	MGE
Agropecuária	68	-2.453
Comércio	3.762	345
Construção	2.361	237
Extrativa Mineral	124	0
Indústria de Transformação	1.816	-4.984
Serviços	5.478	878
SIUP	-38	-343

SALDO DE EMPREGOS NAS MPE POR MUNICÍPIO

junho

06

5 Municípios com maior saldo de empregos nas MPE em junho

Em junho de 2021, as MPE dos municípios de João Pessoa, Campina Grande, Cabedelo, São José dos Ramos e Bayeux tiveram saldo positivo de 1.481 vagas.

5 Municípios com menor saldo de empregos nas MPE em junho

Já as MPE de Cruz do Espírito Santo, Santa Luzia, Caldas Brandão, São José de Piranhas e Mogeiro tiveram saldo negativo de 65 vagas.

SALDO DE EMPREGOS NAS MPE POR MUNICÍPIO

janeiro a maio

07

5 Municípios com maior saldo de empregos nas MPE de janeiro a junho



5 Municípios com menor saldo de empregos nas MPE de janeiro a junho

HISTÓRICO MÊS A MÊS

08

Saldo MGE e MPE

Pelo 12º mês consecutivo os pequenos negócios registraram saldo positivo de empregos formais.

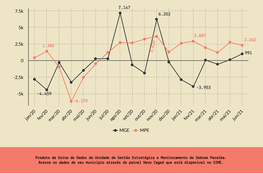

Fonte: Única de Dados do Sistema de Gestão Estratégica e Monitoramento de Sebrae Paraíba.
Acesse os dados de seu município através do painel Novo Caged que está disponível no SGMC.