EMPREGOS NOS PEQUENOS NEGÓCIOS PARAÍBANOS

Sebrae Paraíba

FONTE: ELABORAÇÃO PRÓPRIA A PARTIR DO NOVO CAGED, MTE.

METODOLOGIA

O Sebrae adota a seguinte metodologia, para apuração do porte das empresas, que tem por base o setor econômico e a faixa de empregados das empresas:

PORTE	EXTRATIVA MINERAL, INDÚSTRIA DE TRANSFORMAÇÃO E CONSTRUÇÃO	AGROPECUÁRIA, SIUP, COMÉRCIO E SERVIÇOS
Microempresa	até 19 empregados	até 9 empregados
Empresa de Pequeno Porte	de 20 a 99 empregados	de 10 a 49 empregados
Média Empresa	de 100 a 499 empregados	de 50 a 99 empregados
Grande Empresa	500 empregados ou mais	100 empregados ou mais

Nota 1: O Sebrae adota esta metodologia, por não ser possível apurar o porte das empresas, com base nos dados do CAGED, aplicando-se os critérios definidos na Lei Geral das micro e pequenas empresas (faixas de faturamento).
Nota 2: O Sebrae não considera como Microempresas e Pequenas Empresas as que pertencem à Administração Pública ou CPF.

SALDO DE EMPREGOS

abril

01

Em abril de 2021, os pequenos negócios paraibanos registraram saldo positivo de empregos, criando cerca de 1.220 novos postos de trabalho.

1.220

NOVOS POSTOS DE TRABALHO GERADOS PELAS MPE EM ABRIL

Saldo liquido de empregos gerados em abril de 2021 no estado da Paraíba

SALDO DE EMPREGOS

janeiro a abril

02

No acumulado dos quatro meses de 2021, os Pequenos Negócios geraram 8.638 mil novos postos de trabalho, comparados a MGE Encharam esse período com saldo negativo de 7.340 vagas.

8.638

NOVOS POSTOS DE TRABALHO GERADOS PELAS MPE NOS 4PRIMEIROS MESES DE 2021

Saldos ajustados de empregos gerados acumulados de janeiro a abril de 2021 no estado da Paraíba



SALDO DE EMPREGOS

2020 x 2021

03

Nota-se clara melhora nos números de empregos gerados quando se compara os quantitativos de janeiro a abril de 2020 e 2021. Levando em consideração apenas MPE e MGE, nos quatro primeiros meses de 2021 foram gerados um total de 1.298 novos empregos, contra um saldo negativo de 16.343 vagas no mesmo período de 2020.

As MPE são as grande responsáveis por esse resultado, apresentando saldo positivo de 6.638 vagas, enquanto no mesmo período de 2020, tinham reduzido 5.398 postos de trabalho. As MGE apresentaram saldo negativo de postos nos dois anos.

Comparativo dos saldos ajustados gerados pelas MPE e MGE nos periodos entre janeiro a abril de 2020 e de 2021 do estado da Paraíba



SALDO DE EMPREGOS POR SETOR

abril

04

Em relação a geração de empregos por setor, em abril de 2021, apenas as MPE da agropecuária registraram saldo negativo de empregos. Na contramão desse cenário, os Pequenos Negócios dos setores de Comércio, Construção e Serviços alavancaram a geração de empregos no estado, contribuindo com 1.194 novos postos de trabalho.

97,7%

EM ABRIL, OS SETORES DO COMÉRCIO, CONSTRUÇÃO E SERVIÇOS CONTRIBUIRAM COM 97,7% DAS VAGAS GERADAS PELAS MPE.

Saldos de empregos gerados em abril de 2021, por porte e setor no estado da Paraíba

SETOR	MPE	MGE
Agropecuária	-3	23
Comércio	288	84
Construção	388	70
Extrativa Mineral	14	0
Indústria de Transformação	11	-370
Serviços	518	-195
SIUP	4	-150

SALDO DE EMPREGOS POR SETOR

janeiro a abril

05

De janeiro a abril de 2021, os setores que mais contribuíram para o saldo positivo de vagas nos pequenos negócios foram Serviços, Comércio, Construção e Indústria de Transformação.

Dentre as MGE, os setores que apresentaram maior redução de vagas foram a indústria de transformação e a agropecuária.

Saldos de acumulados de empregos gerados de janeiro a abril 2021, por porte e setor no estado da Paraíba

SETOR	MPE	MGE
Agropecuária	-208	-2.606
Comércio	2.332	62
Construção	1.704	414
Extrativa Mineral	66	0
Indústria de Transformação	1.284	-5.803
Serviços	3.503	774
SIUP	-43	-181

SALDO DE EMPREGOS NAS MPE POR MUNICÍPIO

abril

06

5 Municípios com maior saldo de empregos nas MPE em abril

Em abril de 2021, as MPE dos municípios de Campina Grande, João Pessoa, Cabedelo, Patos e Conde tiveram saldo positivo de 809 vagas.

5 Municípios com menor no saldo de empregos nas MPE em abril

Já as MPE de Itaporanga, Coremas, Itabaiana, Cruz do Espírito Santo e Conceição tiveram saldo negativo de 138 vagas.

SALDO DE EMPREGOS NAS MPE POR MUNICÍPIO

janeiro a abril

07

5 Municípios com maior saldo de empregos nas MPE de janeiro a abril



5 Municípios com menor no saldo de empregos nas MPE de janeiro a abril



HISTÓRICO MÊS A MÊS

08

Saldo MGE e MPE