



UNIVERSO MEI E MPE

NOVEMBRO / 2021



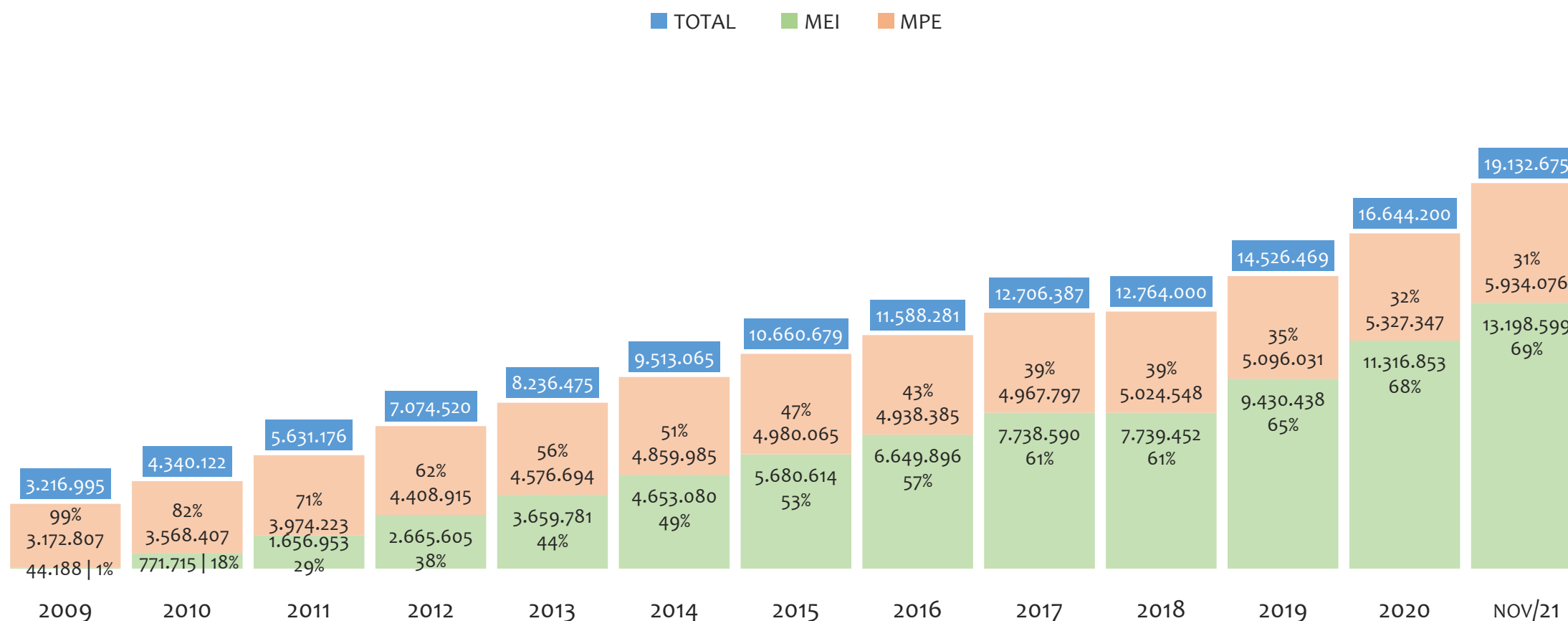
SUMÁRIO

03	BRASIL
20	REGIÃO NORDESTE
29	BAHIA
44	UR SALVADOR
56	UR BARREIRAS
68	UR FEIRA DE SANTANA
80	UR ILHÉUS
92	UR JACOBINA
104	UR JUAZEIRO
116	UR SANTO ANTÔNIO DE JESUS
128	UR IRECÊ
140	UR TEIXEIRA DE FREITAS
152	UR VITÓRIA DA CONQUISTA



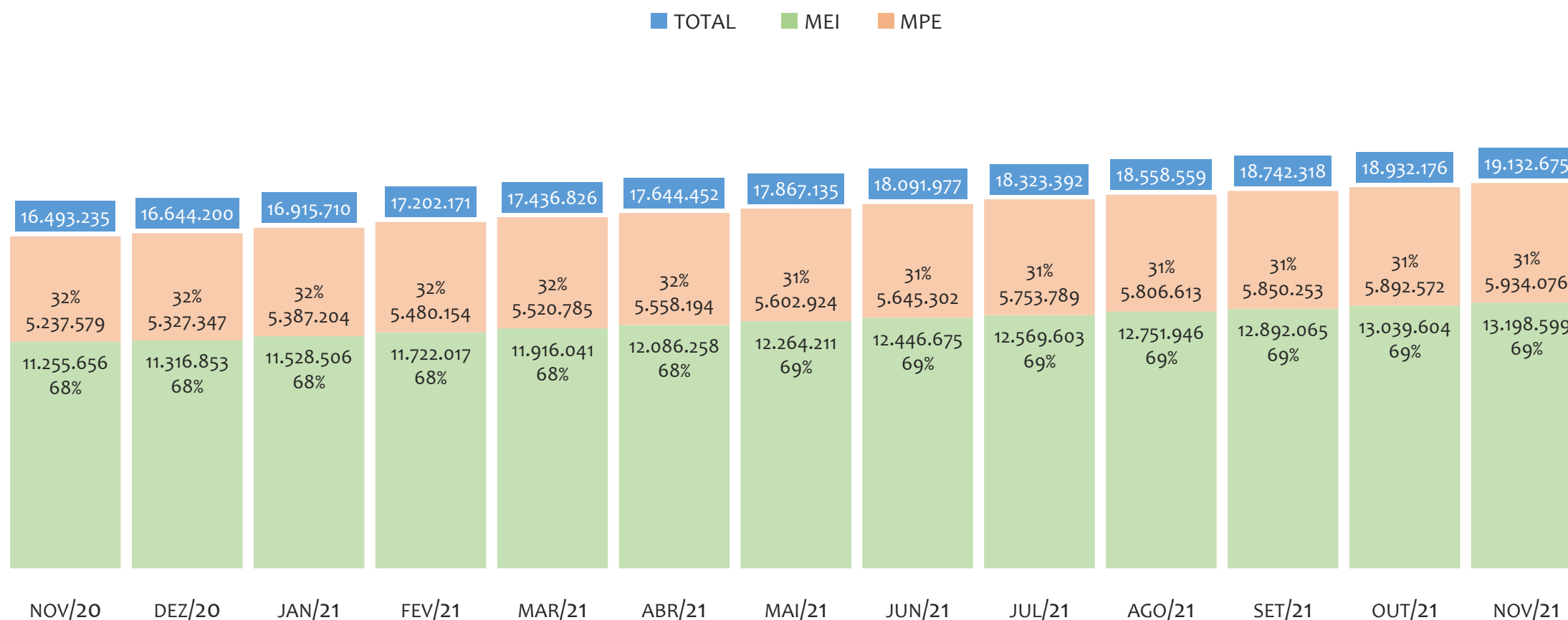
BRASIL

HISTÓRICO ANUAL DO ACUMULADO DE MEI, MPE E TOTAL, BRASIL, 2009 A NOVEMBRO/2021



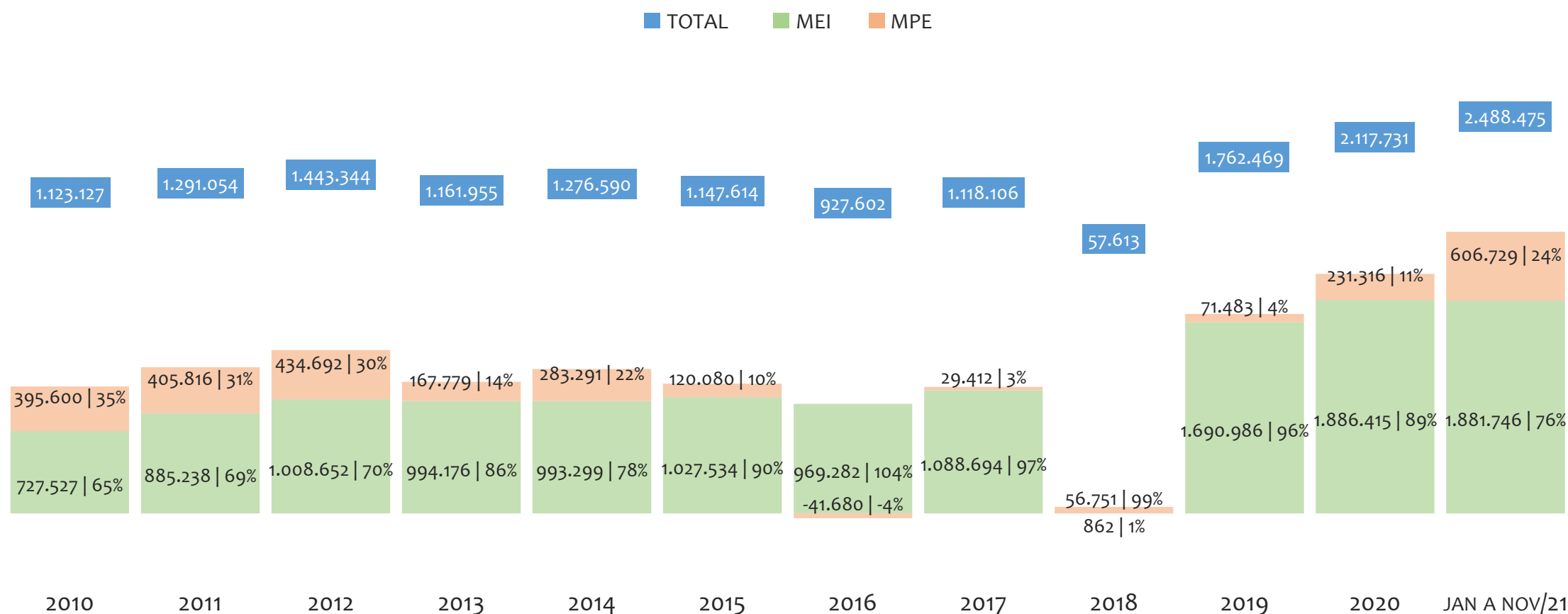
No BRASIL, de 2009 a novembro/2021, o crescimento de microempreendedores individuais (MEI) de 29769% (44.188 para 13.198.599) é superior ao crescimento de micro e pequenas empresas (MPE) de 87% (3.172.807 para 5.934.076). No TOTAL (MEI + MPE), o crescimento no mesmo período é de 495% (3.216.995 para 19.132.675). A taxa média de crescimento anual composta é de 61% ao ano para MEI, 5% ao ano para MPE e 16% ao ano para MEI + MPE. Ainda neste mesmo período, a participação do MEI cresceu de 1% para 69% do total das empresas cadastradas no SIMPLES NACIONAL.

HISTÓRICO MENSAL DO ACUMULADO DE MEI, MPE E TOTAL, BRASIL, NOV/2020 A NOV/2021



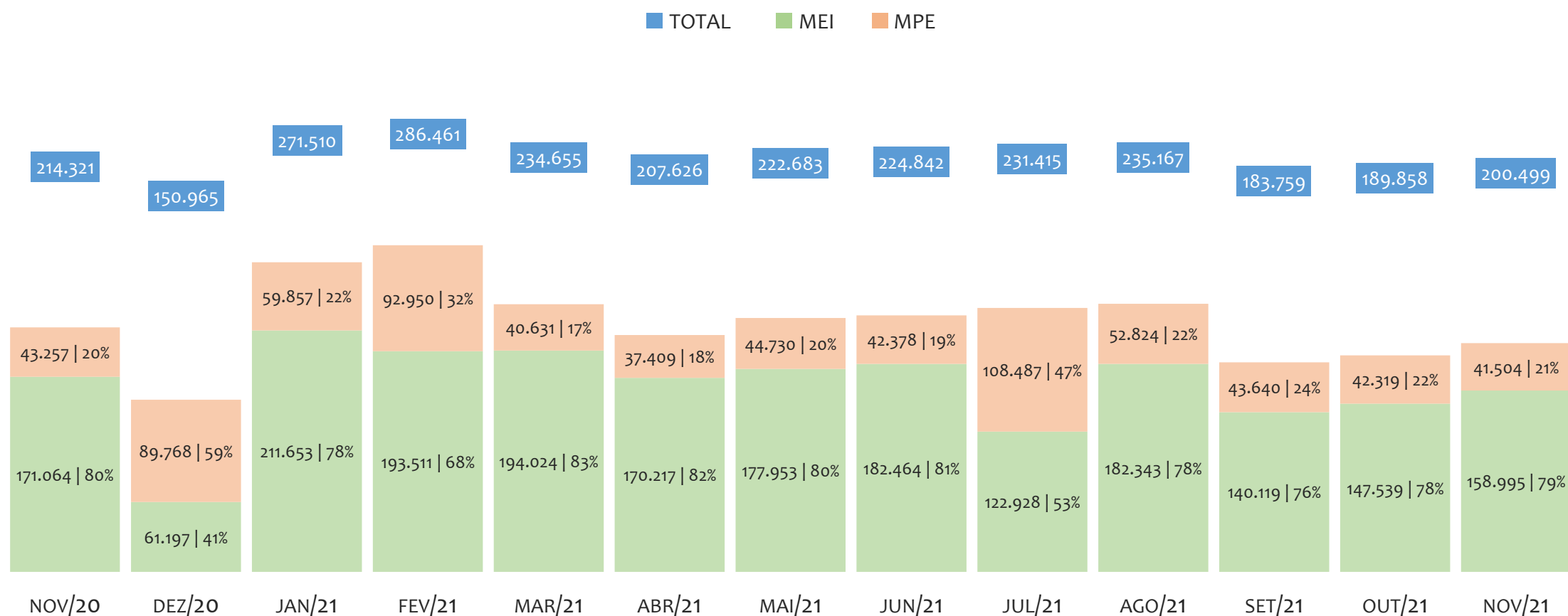
No BRASIL, de novembro/2020 a novembro/2021, o crescimento de microempreendedores individuais (MEI) de 17,3% (11.255.656 para 13.198.599) é superior ao crescimento de micro e pequenas empresas (MPE) de 13,3% (5.237.579 para 5.934.076). No TOTAL (MEI + MPE), o crescimento no mesmo período é de 16,0% (16.493.235 para 19.132.675). A taxa média de crescimento mensal composta é de 1,3% ao mês para MEI, 1,0% ao mês para MPE e 1,2% ao mês para MEI + MPE. Ainda neste mesmo período, a participação do MEI cresceu de 68% para 69% do total das empresas cadastradas no SIMPLES NACIONAL.

HISTÓRICO ANUAL DO SALDO DE MEI, MPE E TOTAL, BRASIL, 2010 A NOVEMBRO/2021



O SALDO anual é calculado pela diferença entre novos cadastros e cadastros excluídos em cada ano. A queda brusca do SALDO em 2016 e 2018 deve-se ao reprocessamento acumulado dos cadastros de MEI e MPE vinculados ao Simples Nacional com a exclusão dos inativos, inadimplentes etc. No BRASIL, o maior saldo de MEI ocorre em 2020 (1.886.415) e o menor em 2018 (862). O maior saldo de MPE ocorre em 2021 (606.729) e o menor em 2016 (-41.680). O maior saldo no TOTAL (MPE + MEI) ocorre em 2021 (2.488.475) e o menor em 2018 (57.613).


HISTÓRICO MENSAL DO SALDO DE MEI, MPE E TOTAL, BRASIL, NOV/2020 A NOV/2021



O SALDO mensal é calculado pela diferença entre novos cadastros e cadastros excluídos em cada mês. A queda brusca do SALDO em JANEIRO deve-se ao reprocessamento dos cadastros de MEI e MPE vinculados ao Simples Nacional com a exclusão dos inativos, inadimplentes etc. No BRASIL, o maior saldo de MEI ocorre em jan/21 (211.653) e o menor em dez/20 (61.197). O maior saldo de MPE ocorre em jul/21 (108.487) e o menor em abr/21 (37.409). O maior saldo no TOTAL (MPE + MEI) ocorre em fev/21 (286.461) e o menor em dez/20 (150.965).

RANKING DE MEI+MPE DOS 5 PRINCIPAIS CNAES, BRASIL, ACUMULADO ATÉ 30/11/2021


■ TOTAL ■ MEI ■ MPE



No BRASIL, considerando o acumulado até 30/11/2021, o CNAE com maior número de MEI+MPE é Comércio Varejista De Artigos Do Vestuário E Acessórios, com 1.199.770, representando 6,3% do TOTAL de MEI+MPE. Desse montante, 78,7% são MEI (944.023) e 21,3% são MPE (255.747).

RANKING DE MEI DOS 5 PRINCIPAIS CNAES, BRASIL, ACUMULADO ATÉ 30/11/2021


■ TOTAL ■ MEI ■ MPE



No BRASIL, considerando o acumulado até 30/11/2021, o CNAE com maior número de MEI é Comércio Varejista De Artigos Do Vestuário E Acessórios, com 944.023, representando 78,7% do total dentro do segmento e 7,2% do TOTAL de MEI.


RANKING DE MPE DOS 5 PRINCIPAIS CNAES, BRASIL, ACUMULADO ATÉ 30/11/2021

■ TOTAL ■ MEI ■ MPE



No BRASIL, considerando o acumulado até 30/11/2021, o CNAE com maior número de MPE é Comércio Varejista De Artigos Do Vestuário E Acessórios, com 255.747, representando 21,3% do total dentro do segmento e 4,3% do TOTAL de MPE.

PERCENTUAL DE ADIMPLÊNCIA E INADIMPLÊNCIA DO MEI, BRASIL, SETEMBRO/2021



No caso do MEI estar inadimplente com os pagamentos (DAS), qual é o prejuízo ou penalidade que o MEI terá junto ao INSS/Previdência Social?

Primeiro, não terá esse tempo inadimplente contado para nenhum benefício da previdência social.

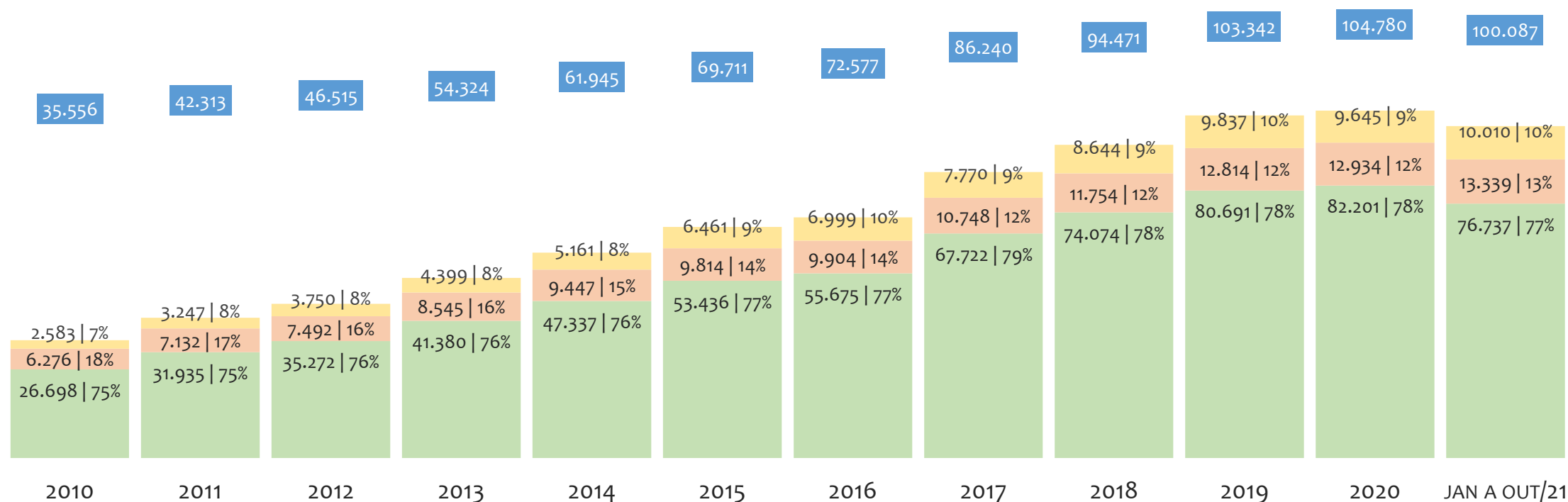
Segundo, caso necessite de algum benefício não programado, como auxílio doença, pensão por morte ou salário maternidade, por exemplo, poderá não ter direito a esses.

Além disso, quando for recolher as contribuições atrasadas, terá que calcular os valores acrescidos de multa e juros.

No BRASIL, considerando o acumulado até setembro/2021, o percentual de MEI ADIMPLENTES é de 57,9% (7.463.440).

HISTÓRICO DE ARRECAÇÃO ANUAL DO SIMPLES NACIONAL, BRASIL, 2010 A OUTUBRO/2021 A PREÇOS CORRENTES, EM R\$ MILHÕES

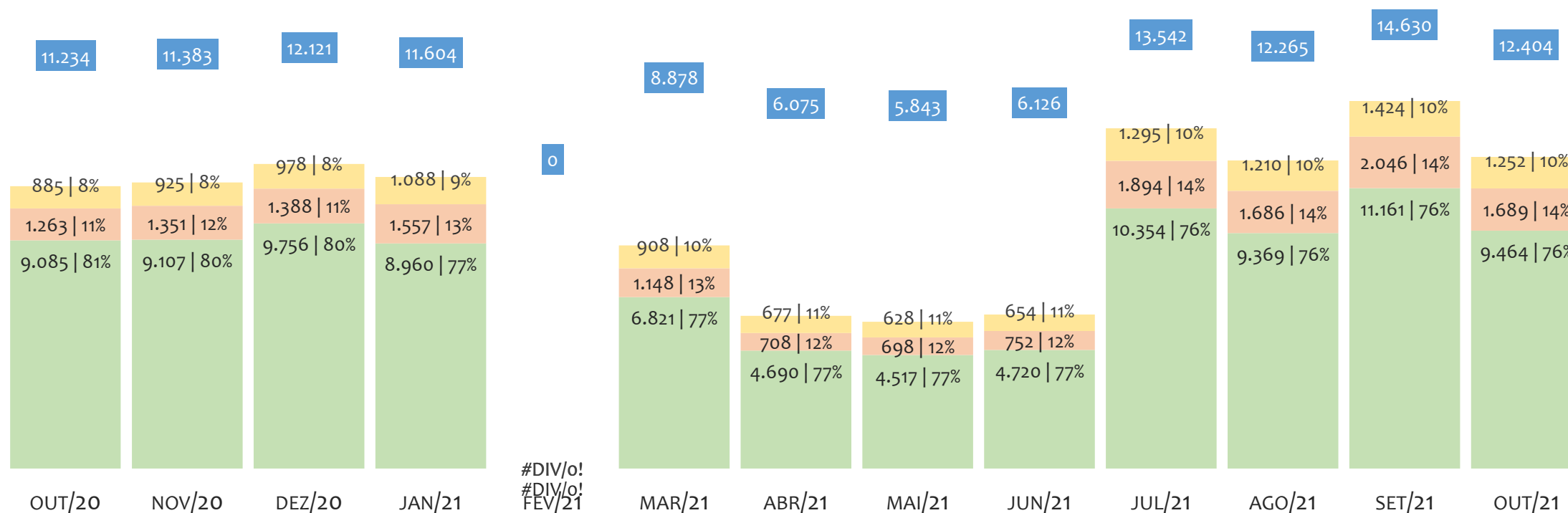
■ TOTAL ■ UNIÃO ■ ESTADOS ■ MUNICÍPIOS



No BRASIL, no período de 2010 a outubro/2021, o percentual de participação de arrecadação da UNIÃO variou entre 75,1% e 78,5%, dos ESTADOS entre 12,3% e 17,7% e dos MUNICÍPIOS entre 7,3% e 10,0%. Neste ano, de jan a out/21, a arrecadação da UNIÃO, em R\$ milhões, foi de 76.737 (76,7%), dos ESTADOS foi de 13.339 (13,3%) e dos MUNICÍPIOS foi de 10.010 (10,0%).

HISTÓRICO DE ARRECAÇÃO MENSAL DO SIMPLES NACIONAL, BRASIL, OUT/2020 A OUT/2021 A PREÇOS CORRENTES, EM R\$ MILHÕES


■ TOTAL ■ UNIÃO ■ ESTADOS ■ MUNICÍPIOS



#DIV/o!

RANKING MEI+MPE, BRASIL, POR REGIÃO, ACUMULADO ATÉ NOVEMBRO/2021


■ TOTAL ■ MEI ■ MPE



No BRASIL, considerando o acumulado até novembro/2021, a REGIÃO SUDESTE é a região com maior número de MEI+MPE com 9.855.751 empresas, sendo 6.902.310 MEI (70,0%) e 2.953.441 MPE (30,0%). Este número de MEI representa 52,3% do total de MEI no país e 36,1% do total de empresas do SIMPLES NACIONAL. Este número de MPE representa 22,4% do total de MPE do país e 15,4% do total de empresas do SIMPLES NACIONAL.

RANKING MEI+MPE, BRASIL, POR REGIÃO, SALDO DE NOVEMBRO/2021

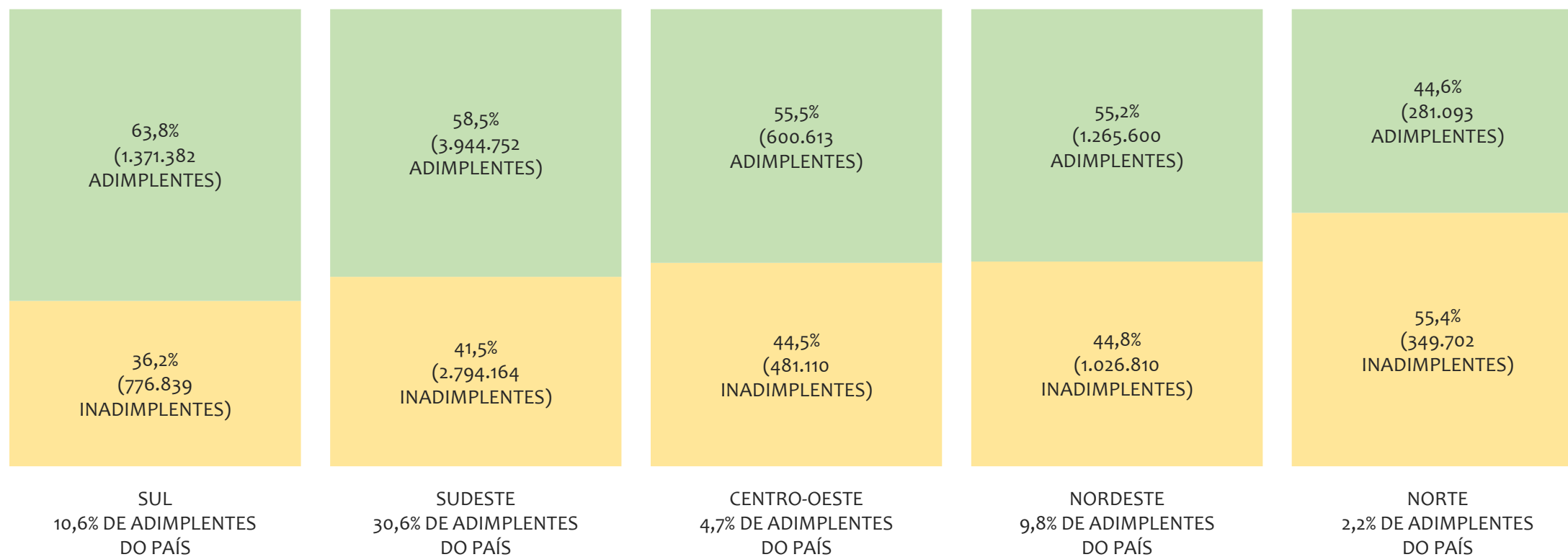
■ TOTAL ■ MEI ■ MPE



O SALDO do mês é calculado pela diferença entre novos cadastros e cadastros excluídos no mês. No BRASIL, considerando o mês de novembro/2021, a REGIÃO SUDESTE é a região com maior SALDO de MEI+MPE com 106.167 empresas, sendo 87.027 MEI (82,0%) e 19.140 MPE (18,0%). Este SALDO de MEI representa 54,7% do SALDO de MEI no país e 43,4% do SALDO de empresas do SIMPLES NACIONAL. Este SALDO de MPE representa 12,0% do SALDO de MPE do país e 9,5% do SALDO de empresas do SIMPLES NACIONAL.

PERCENTUAL DE ADIMPLÊNCIA E INADIMPLÊNCIA DO MEI, BRASIL, POR REGIÃO, SETEMBRO/2021

■ ADIMPLENTES ■ INADIMPLENTES



No BRASIL, considerando o acumulado até setembro/2021, a REGIÃO SUL apresenta o maior PERCENTUAL de ADIMPLENTES dentro da mesma região, com 63,8% (1.371.382), sendo que este grupo equivale a 18,4% dos ADIMPLENTES do BRASIL.

RANKING POR UNIDADE FEDERATIVA, ACUMULADO ATÉ NOVEMBRO/2021

UF	MEI
1° SÃO PAULO	3.577.364
2° RIO DE JANEIRO	1.518.718
3° MINAS GERAIS	1.470.726
4° PARANÁ	828.382
5° RIO GRANDE DO SUL	799.348
6° BAHIA	703.968
7° SANTA CATARINA	572.150
8° GOIÁS	460.544
9° PERNAMBUCO	412.774
10° CEARÁ	405.733
11° ESPÍRITO SANTO	335.502
12° PARÁ	286.063
13° DISTRITO FEDERAL	230.976
14° MATO GROSSO	229.821
15° MATO GROSSO DO SUL	183.842
16° PARAÍBA	180.696
17° RIO GRANDE DO NORTE	162.286
18° MARANHÃO	155.676
19° ALAGOAS	131.180
20° AMAZONAS	127.607
21° PIAUÍ	104.953
22° SERGIPE	88.794
23° TOCANTINS	85.727
24° RONDÔNIA	78.206
25° AMAPÁ	23.664
26° ACRE	22.841
27° RORAIMA	21.058

UF	MPE
1° SÃO PAULO	1.815.248
2° MINAS GERAIS	595.153
3° PARANÁ	471.989
4° RIO DE JANEIRO	432.251
5° RIO GRANDE DO SUL	424.885
6° BAHIA	310.833
7° SANTA CATARINA	298.620
8° GOIÁS	201.845
9° CEARÁ	170.700
10° PERNAMBUCO	131.817
11° PARÁ	118.750
12° MARANHÃO	113.040
13° ESPÍRITO SANTO	110.789
14° DISTRITO FEDERAL	106.424
15° MATO GROSSO	103.902
16° MATO GROSSO DO SUL	73.649
17° RIO GRANDE DO NORTE	68.773
18° AMAZONAS	66.034
19° PIAUÍ	61.347
20° PARAÍBA	56.954
21° ALAGOAS	50.765
22° RONDÔNIA	41.415
23° TOCANTINS	36.938
24° SERGIPE	32.184
25° AMAPÁ	17.226
26° ACRE	11.487
27° RORAIMA	11.058

UF	TOTAL
1° SÃO PAULO	5.392.612
2° MINAS GERAIS	2.065.879
3° RIO DE JANEIRO	1.950.969
4° PARANÁ	1.300.371
5° RIO GRANDE DO SUL	1.224.233
6° BAHIA	1.014.801
7° SANTA CATARINA	870.770
8° GOIÁS	662.389
9° CEARÁ	576.433
10° PERNAMBUCO	544.591
11° ESPÍRITO SANTO	446.291
12° PARÁ	404.813
13° DISTRITO FEDERAL	337.400
14° MATO GROSSO	333.723
15° MARANHÃO	268.716
16° MATO GROSSO DO SUL	257.491
17° PARAÍBA	237.650
18° RIO GRANDE DO NORTE	231.059
19° AMAZONAS	193.641
20° ALAGOAS	181.945
21° PIAUÍ	166.300
22° TOCANTINS	122.665
23° SERGIPE	120.978
24° RONDÔNIA	119.621
25° AMAPÁ	40.890
26° ACRE	34.328
27° RORAIMA	32.116

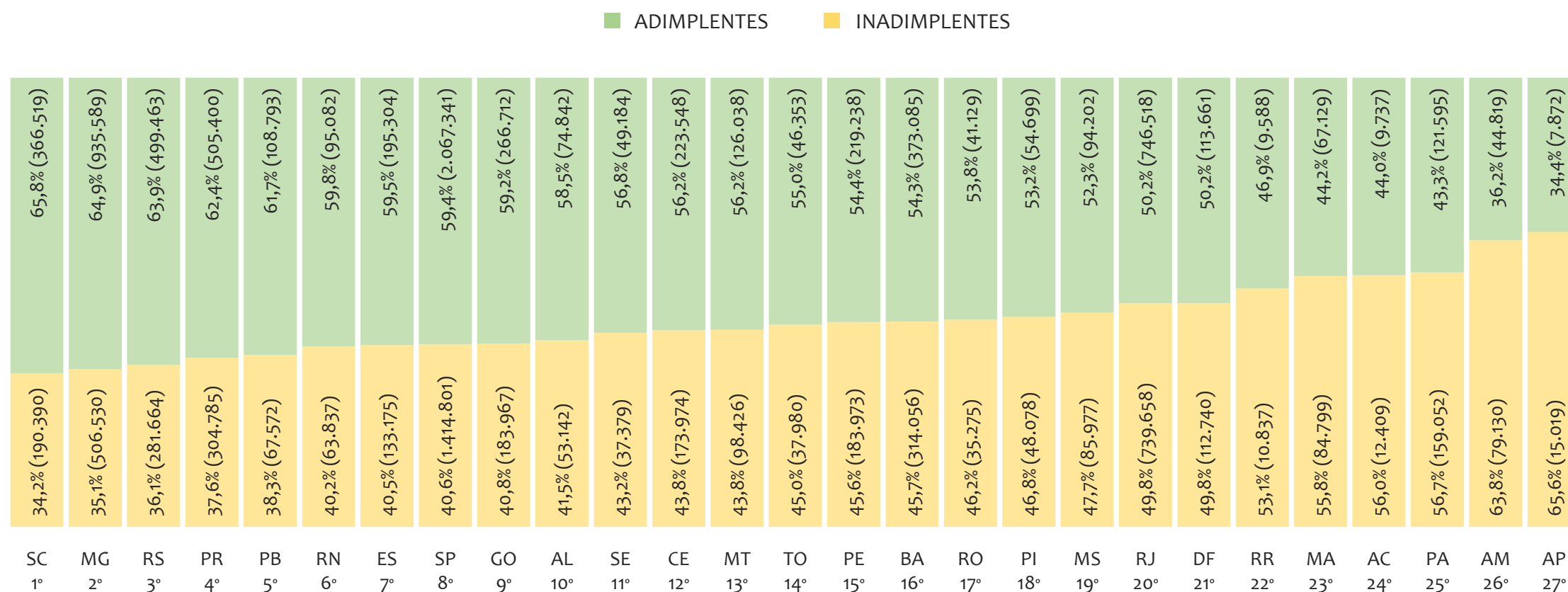
RANKING POR UNIDADE FEDERATIVA, SALDO DE NOVEMBRO/2021

UF	MEI
1° SÃO PAULO	52.134
2° RIO DE JANEIRO	16.583
3° MINAS GERAIS	14.648
4° PARANÁ	9.334
5° RIO GRANDE DO SUL	9.253
6° BAHIA	8.455
7° SANTA CATARINA	7.749
8° GOIÁS	5.134
9° PERNAMBUCO	4.907
10° CEARÁ	4.158
11° ESPÍRITO SANTO	3.662
12° MATO GROSSO	2.743
13° DISTRITO FEDERAL	2.391
14° PARÁ	2.080
15° MARANHÃO	1.994
16° PARAÍBA	1.894
17° MATO GROSSO DO SUL	1.842
18° AMAZONAS	1.806
19° RIO GRANDE DO NORTE	1.776
20° ALAGOAS	1.509
21° SERGIPE	1.138
22° PIAUÍ	990
23° RONDÔNIA	952
24° TOCANTINS	784
25° AMAPÁ	421
26° RORAIMA	352
27° ACRE	306

UF	MPE
1° SÃO PAULO	12.396
2° MINAS GERAIS	3.993
3° PARANÁ	3.052
4° RIO DE JANEIRO	2.588
5° SANTA CATARINA	2.417
6° PARÁ	2.219
7° RIO GRANDE DO SUL	2.040
8° GOIÁS	1.787
9° BAHIA	1.583
10° CEARÁ	1.252
11° PERNAMBUCO	1.124
12° MATO GROSSO	1.112
13° PARAÍBA	807
14° DISTRITO FEDERAL	788
15° MATO GROSSO DO SUL	764
16° RIO GRANDE DO NORTE	658
17° MARANHÃO	573
18° PIAUÍ	392
19° AMAZONAS	384
20° ALAGOAS	368
21° RONDÔNIA	323
22° TOCANTINS	224
23° SERGIPE	211
24° ESPÍRITO SANTO	163
25° ACRE	112
26° AMAPÁ	98
27° RORAIMA	76

UF	TOTAL
1° SÃO PAULO	64.530
2° RIO DE JANEIRO	19.171
3° MINAS GERAIS	18.641
4° PARANÁ	12.386
5° RIO GRANDE DO SUL	11.293
6° SANTA CATARINA	10.166
7° BAHIA	10.038
8° GOIÁS	6.921
9° PERNAMBUCO	6.031
10° CEARÁ	5.410
11° PARÁ	4.299
12° MATO GROSSO	3.855
13° ESPÍRITO SANTO	3.825
14° DISTRITO FEDERAL	3.179
15° PARAÍBA	2.701
16° MATO GROSSO DO SUL	2.606
17° MARANHÃO	2.567
18° RIO GRANDE DO NORTE	2.434
19° AMAZONAS	2.190
20° ALAGOAS	1.877
21° PIAUÍ	1.382
22° SERGIPE	1.349
23° RONDÔNIA	1.275
24° TOCANTINS	1.008
25° AMAPÁ	519
26° RORAIMA	428
27° ACRE	418

PERCENTUAL DE ADIMPLÊNCIA E INADIMPLÊNCIA DO MEI, BRASIL, POR UF, SETEMBRO/2021

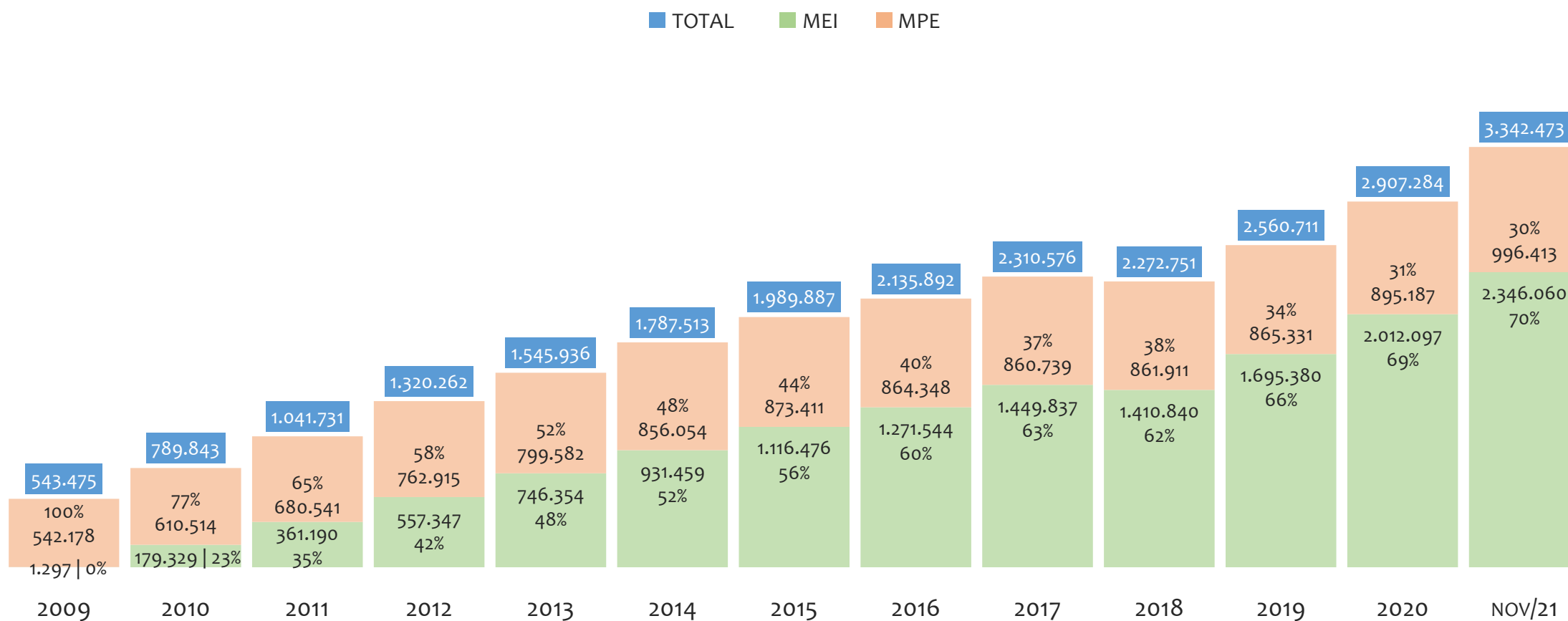


No BRASIL, considerando o acumulado até setembro/2021, a UF SANTA CATARINA apresenta o maior PERCENTUAL de ADIMPLENTES dentro do mesmo estado, com 65,8% (366.519 adimplentes), sendo que este grupo equivale a 4,9% dos ADIMPLENTES do BRASIL.



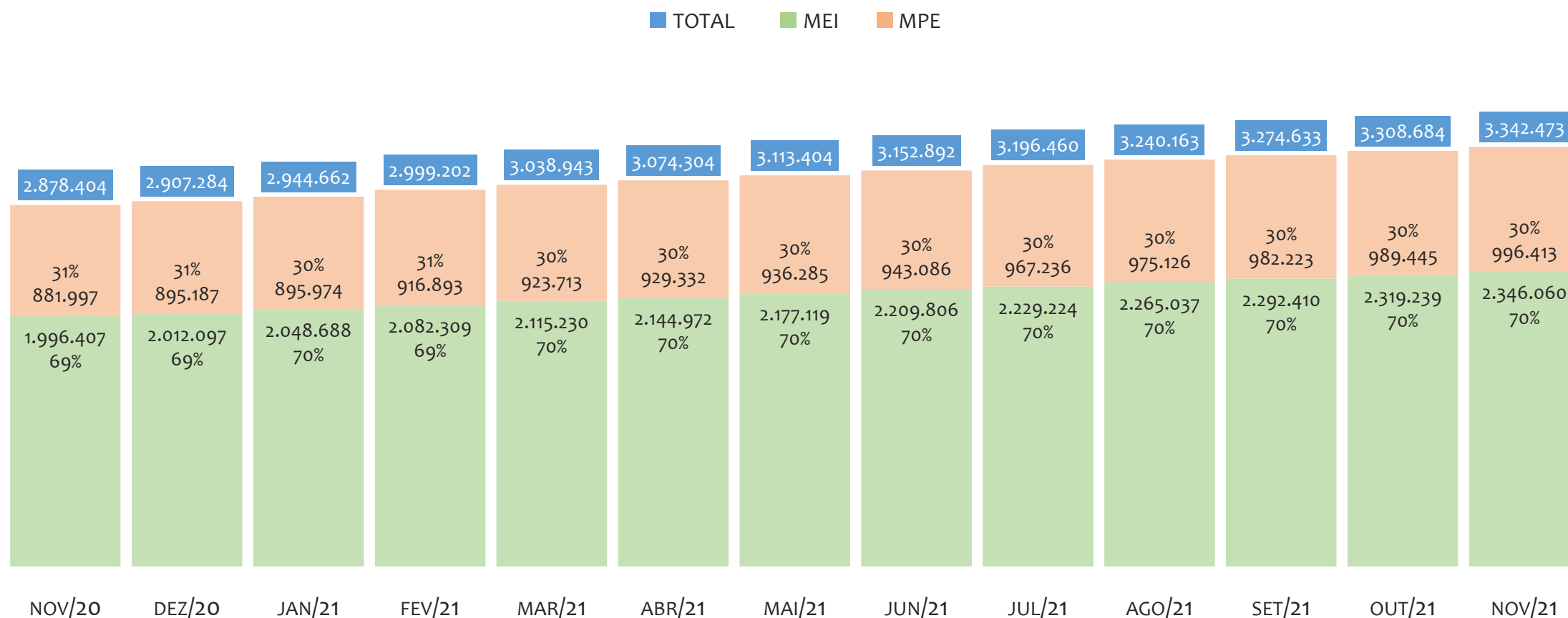
REGIÃO NORDESTE

HISTÓRICO ANUAL DO ACUMULADO DE MEI, MPE E TOTAL, REGIÃO NORDESTE, 2009 A NOVEMBRO/2021



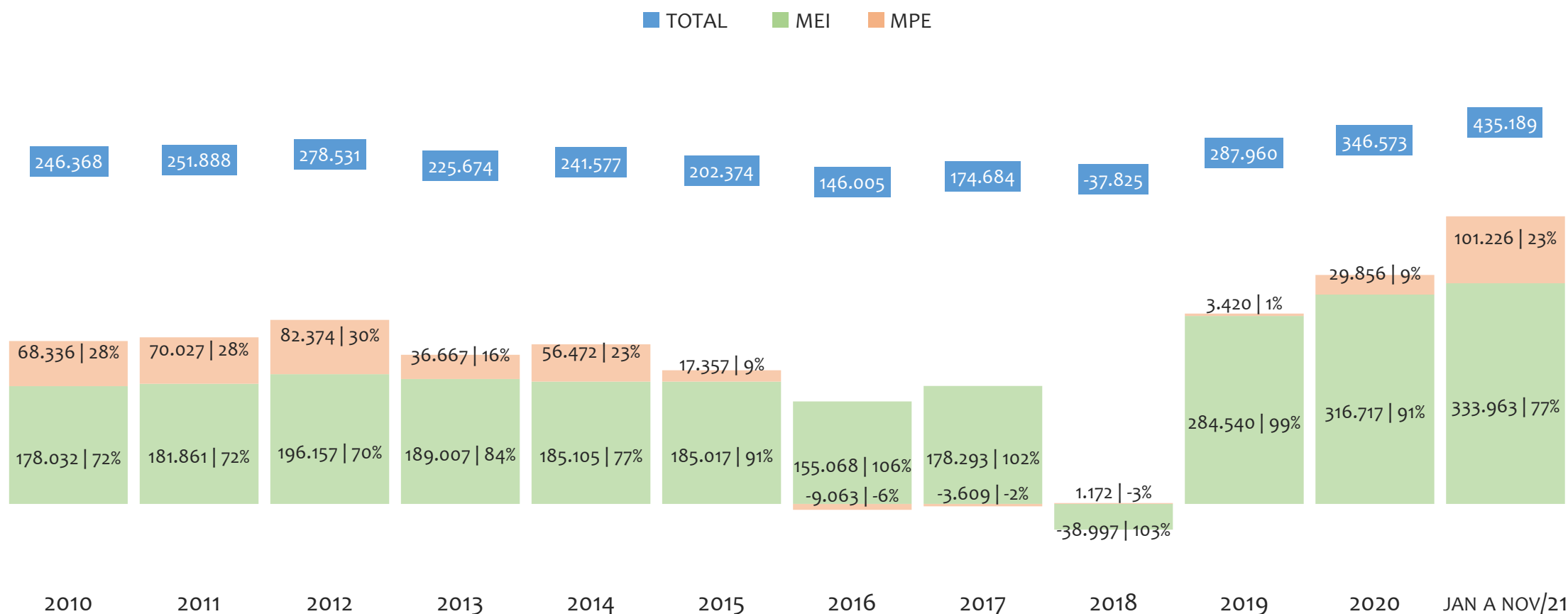
Na Região NORDESTE, de 2009 a novembro/2021, o crescimento de microempreendedores individuais (MEI) de 180784% (1.297 para 2.346.060) é superior ao crescimento de micro e pequenas empresas (MPE) de 84% (542.178 para 996.413). No TOTAL (MEI + MPE), o crescimento no mesmo período é de 515% (543.475 para 3.342.473). A taxa média de crescimento anual composta é de 87% ao ano para MEI, 5% ao ano para MPE e 16% ao ano para MEI + MPE. Ainda neste mesmo período, a participação do MEI cresceu de 0% para 70% do total das empresas cadastradas no SIMPLES NACIONAL.

HISTÓRICO MENSAL DO ACUMULADO DE MEI, MPE E TOTAL, REGIÃO NORDESTE, NOV/2020 A NOV/2021



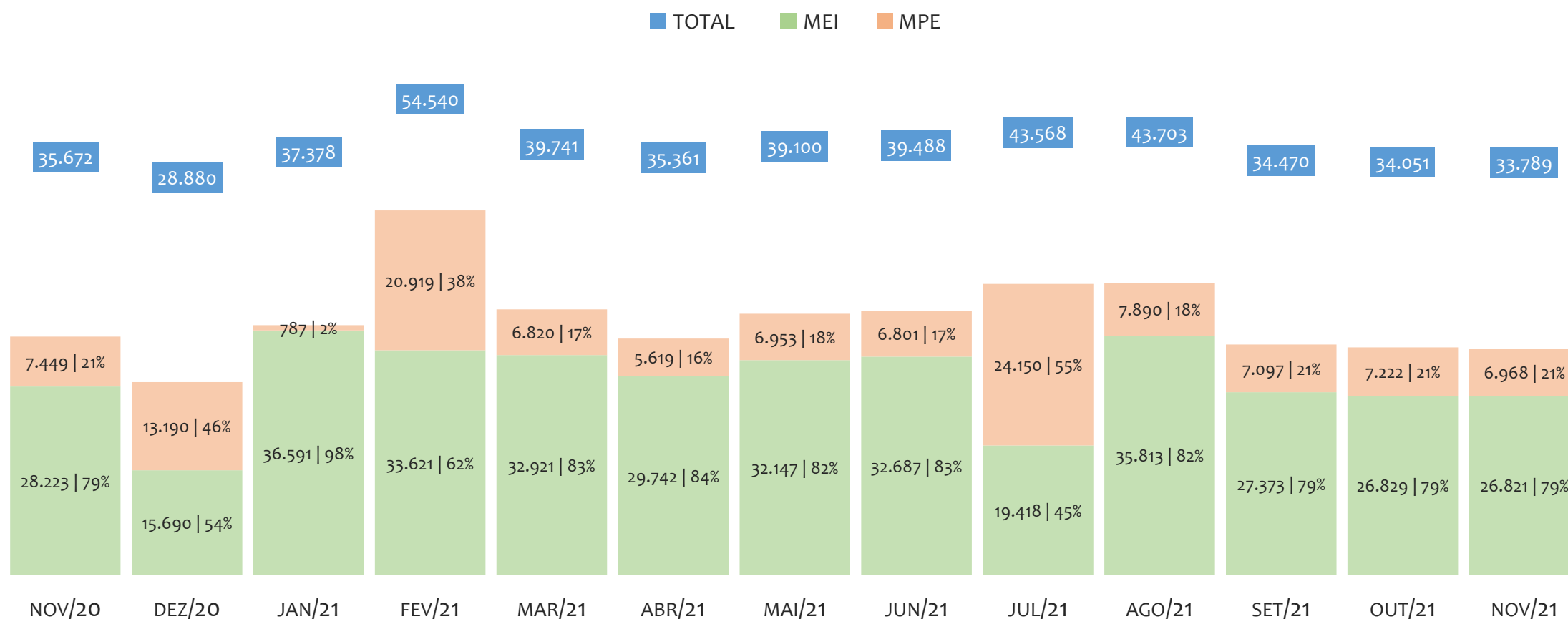
Na Região NORDESTE, de novembro/2020 a novembro/2021, o crescimento de microempreendedores individuais (MEI) de 17,5% (1.996.407 para 2.346.060) é superior ao crescimento de micro e pequenas empresas (MPE) de 13,0% (881.997 para 996.413). No TOTAL (MEI + MPE), o crescimento no mesmo período é de 16,1% (2.878.404 para 3.342.473). A taxa média de crescimento mensal composta é de 1,4% ao mês para MEI, 1,0% ao mês para MPE e 1,3% ao mês para MEI + MPE. Ainda neste mesmo período, a participação do MEI cresceu de 69% para 70% do total das empresas cadastradas no SIMPLES NACIONAL.

HISTÓRICO ANUAL DO SALDO DE MEI, MPE E TOTAL, REGIÃO NORDESTE, 2010 A NOVEMBRO/2021




O SALDO anual é calculado pela diferença entre novos cadastros e cadastros excluídos em cada ano. A queda brusca do SALDO em 2016 e 2018 deve-se ao reprocessamento acumulado dos cadastros de MEI e MPE vinculados ao Simples Nacional com a exclusão dos inativos, inadimplentes etc. Na Região NORDESTE, o maior saldo de MEI ocorre em 2021 (333.963) e o menor em 2018 (-38.997). O maior saldo de MPE ocorre em 2021 (101.226) e o menor em 2016 (-9.063). O maior saldo no TOTAL (MPE + MEI) ocorre em 2021 (435.189) e o menor em 2018 (-37.825).

HISTÓRICO MENSAL DO SALDO DE MEI, MPE E TOTAL, REGIÃO NORDESTE, NOV/2020 A NOV/2021



O SALDO mensal é calculado pela diferença entre novos cadastros e cadastros excluídos em cada mês. A queda brusca do SALDO em JANEIRO deve-se ao reprocessamento dos cadastros de MEI e MPE vinculados ao Simples Nacional com a exclusão dos inativos, inadimplentes etc. Na Região NORDESTE, o maior saldo de MEI ocorre em jan/21 (36.591) e o menor em dez/20 (15.690). O maior saldo de MPE ocorre em jul/21 (24.150) e o menor em jan/21 (787). O maior saldo no TOTAL (MPE + MEI) ocorre em fev/21 (54.540) e o menor em dez/20 (28.880).

PERCENTUAL DE ADIMPLÊNCIA E INADIMPLÊNCIA DO MEI, REGIÃO NORDESTE, SETEMBRO/2021



No caso do MEI estar inadimplente com os pagamentos (DAS), qual é o prejuízo ou penalidade que o MEI terá junto ao INSS/Previdência Social?

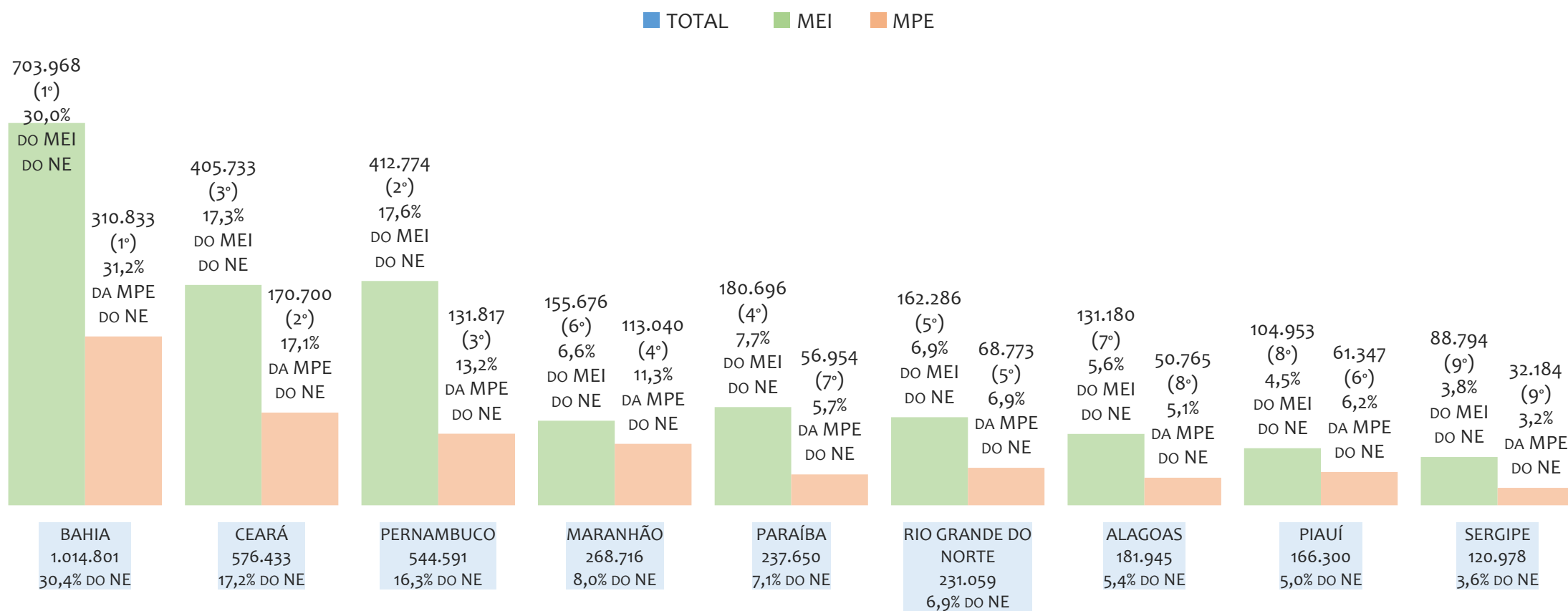
Primeiro, não terá esse tempo inadimplente contado para nenhum benefício da previdência social.

Segundo, caso necessite de algum benefício não programado, como auxílio doença, pensão por morte ou salário maternidade, por exemplo, poderá não ter direito a esses.

Além disso, quando for recolher as contribuições atrasadas, terá que calcular os valores acrescidos de multa e juros.

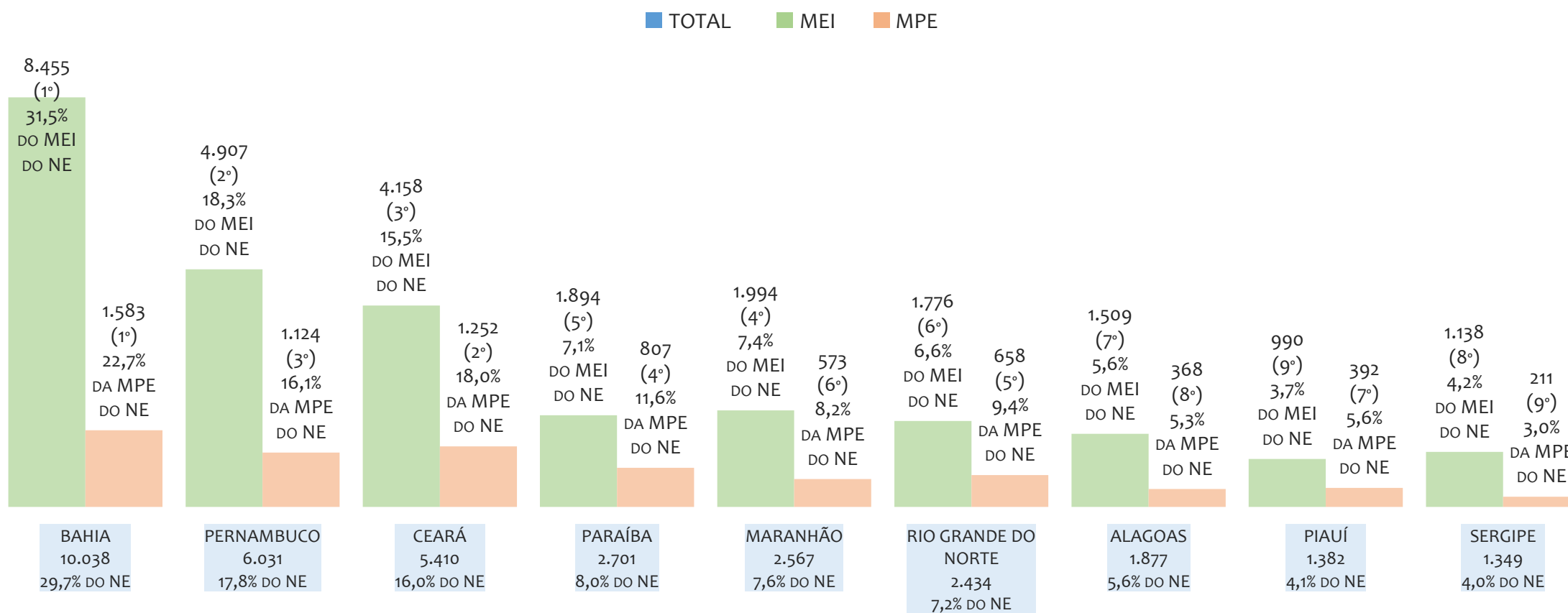
Na Região NORDESTE, considerando o acumulado até setembro/2021, o percentual de MEI ADIMPLENTES é de 55,2% (1.265.600).

RANKING MEI+MPE, REGIÃO NORDESTE, POR UF, ACUMULADO ATÉ NOVEMBRO/2021



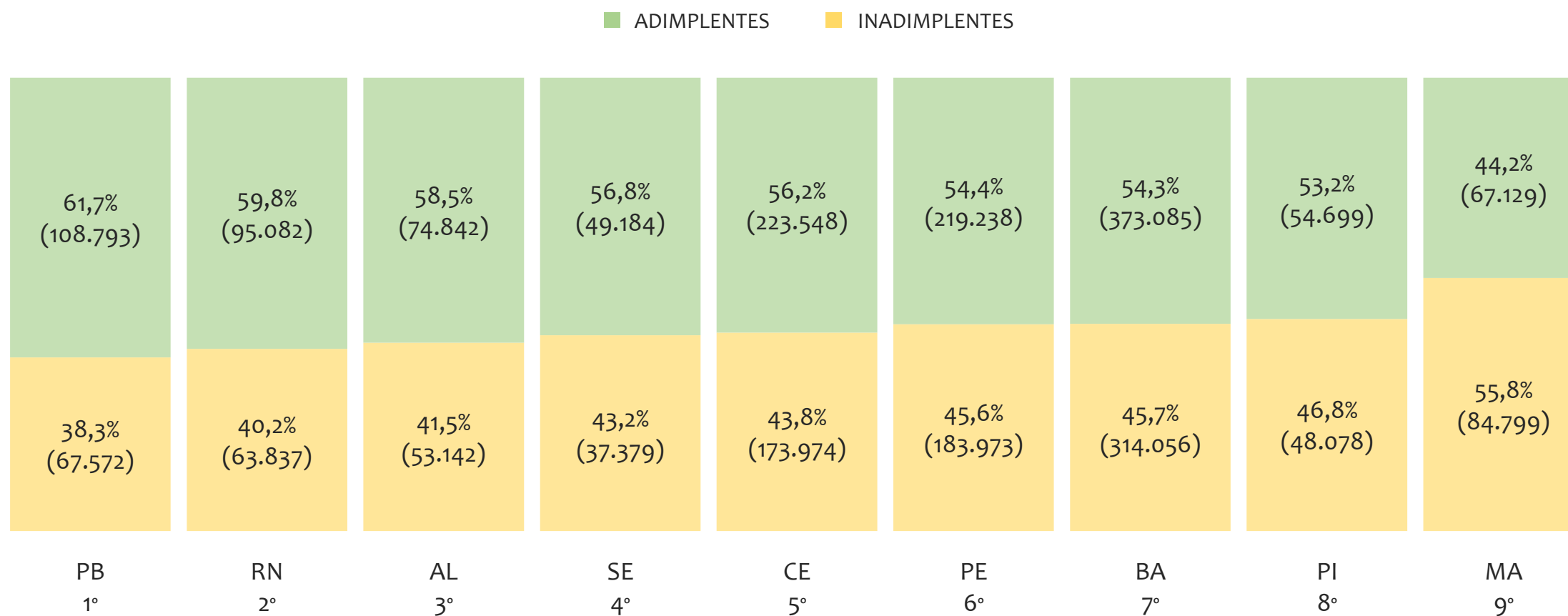
Na Região NORDESTE, considerando o acumulado até novembro/2021, a UF BAHIA é o estado com maior número de MEI+MPE com 1.014.801 empresas, sendo 703.968 MEI (69,4%) e 310.833 MPE (30,6%). Este número de MEI representa 30,0% do total de MEI da região e 21,1% do total de empresas da região cadastradas no SIMPLES NACIONAL. Este número de MPE representa 31,2% do total de MPE da região e 9,3% do total de empresas da região cadastradas no SIMPLES NACIONAL.

RANKING MEI+MPE, REGIÃO NORDESTE, POR UF, SALDO DE NOVEMBRO/2021



O SALDO do mês é calculado pela diferença entre novos cadastros e cadastros excluídos no mês. Na Região NORDESTE, considerando o mês de novembro/2021, a UF BAHIA é o estado com maior SALDO de MEI+MPE com 10.038 empresas, sendo 8.455 MEI (84,2%) e 1.583 MPE (15,8%). Este SALDO de MEI representa 31,5% do SALDO de MEI da região e 25,0% do SALDO de empresas da região cadastradas no SIMPLES NACIONAL. Este SALDO de MPE representa 5,9% do SALDO de MPE da região e 4,7% do SALDO de empresas da região cadastradas no SIMPLES NACIONAL.

PERCENTUAL DE ADIMPLÊNCIA E INADIMPLÊNCIA DO MEI, REGIÃO NORDESTE, POR UF, SETEMBRO/2021



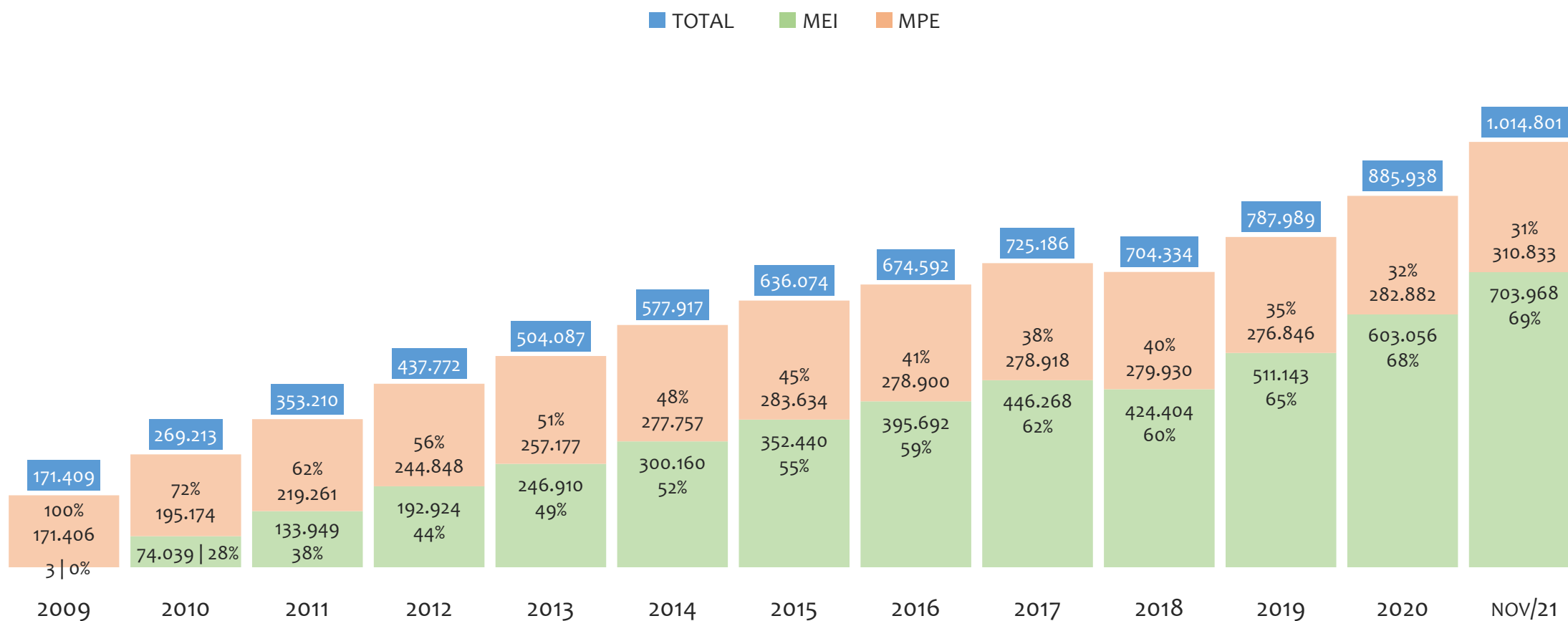
Na Região NORDESTE, considerando o acumulado até setembro/2021, a UF PARAÍBA apresenta o maior PERCENTUAL de ADIMPLENTES dentro do mesmo estado, com 61,7% (108.793 adimplentes), sendo que este grupo equivale a 8,6% dos ADIMPLENTES da REGIÃO NORDESTE.





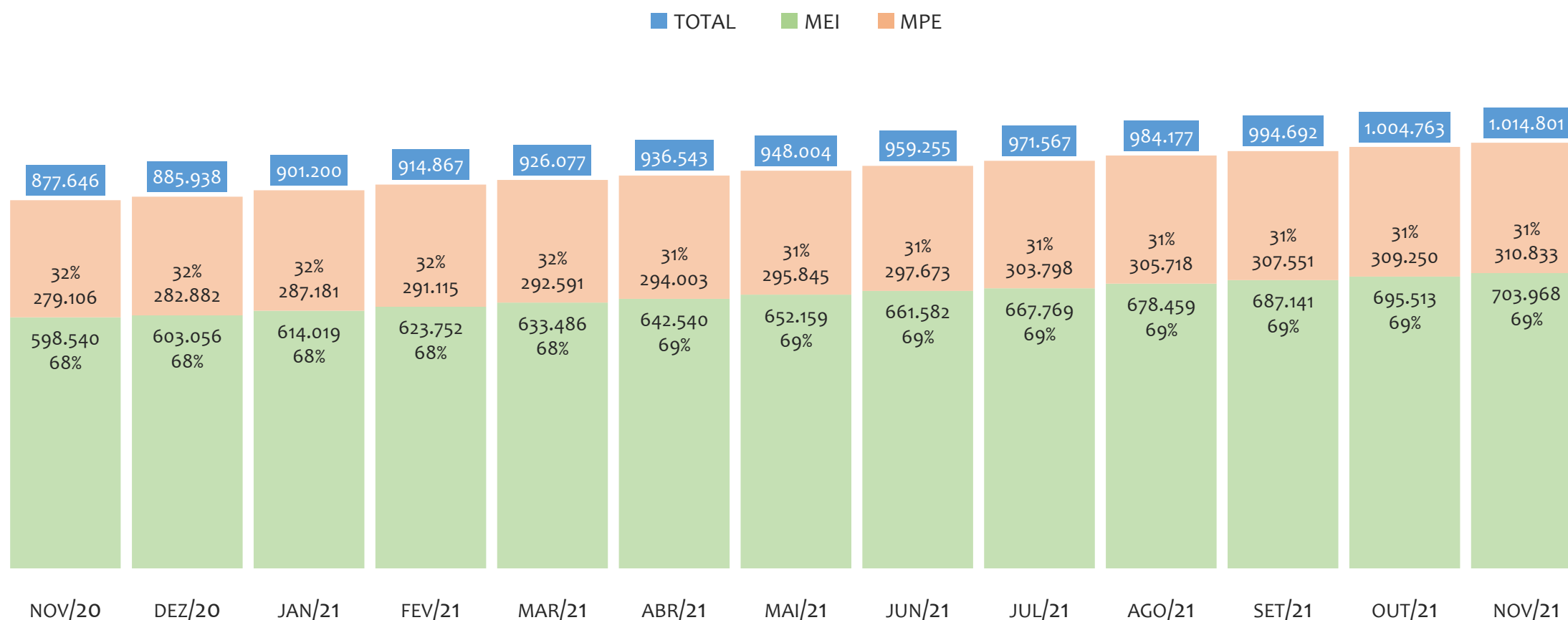
BAHIA

HISTÓRICO ANUAL DO ACUMULADO DE MEI, MPE E TOTAL, ESTADO da BAHIA, 2009 A NOVEMBRO/2021



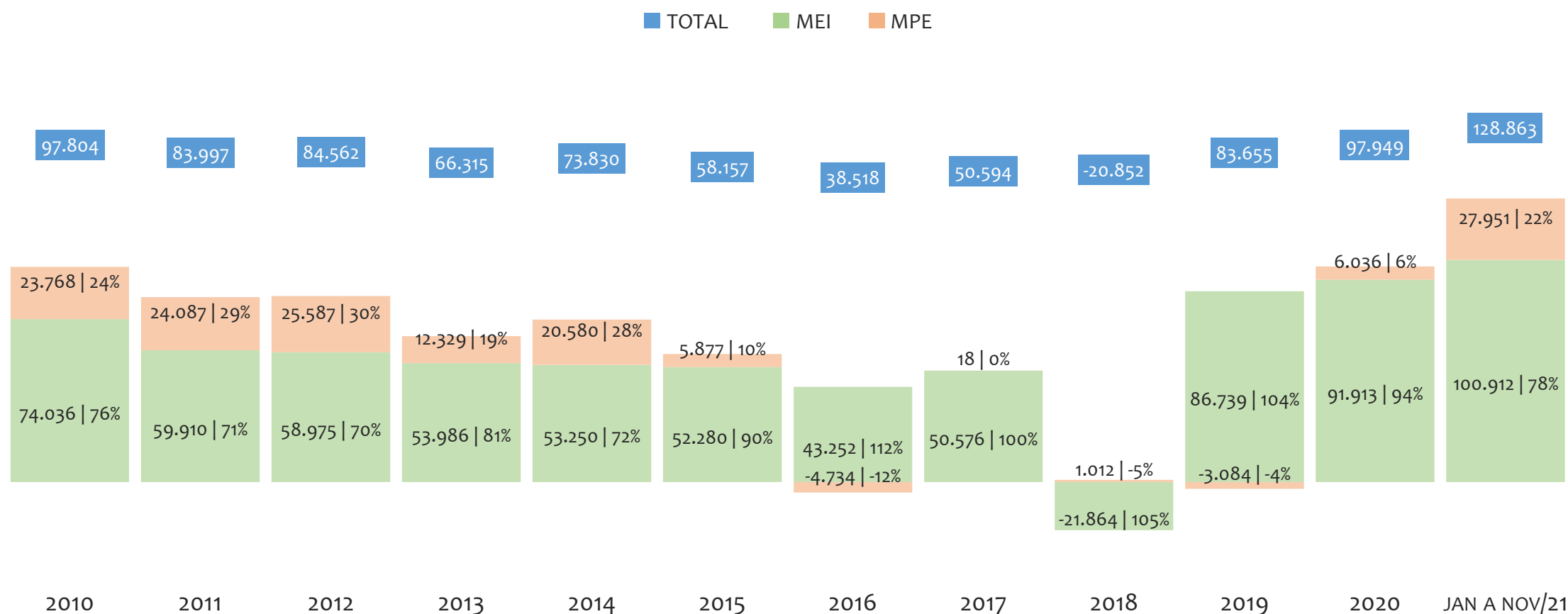
No Estado da BAHIA, de 2009 a novembro/2021, o crescimento de microempreendedores individuais (MEI) de 23465500% (3 para 703.968) é superior ao crescimento de micro e pequenas empresas (MPE) de 81% (171.406 para 310.833). No TOTAL (MEI + MPE), o crescimento no mesmo período é de 492% (171.409 para 1.014.801). A taxa média de crescimento anual composta é de 180% ao ano para MEI, 5% ao ano para MPE e 16% ao ano para MEI + MPE. Ainda neste mesmo período, a participação do MEI cresceu de 0% para 69% do total das empresas cadastradas no SIMPLES NACIONAL.

HISTÓRICO MENSAL DO ACUMULADO DE MEI, MPE E TOTAL, ESTADO da BAHIA, NOV/2020 A NOV/2021



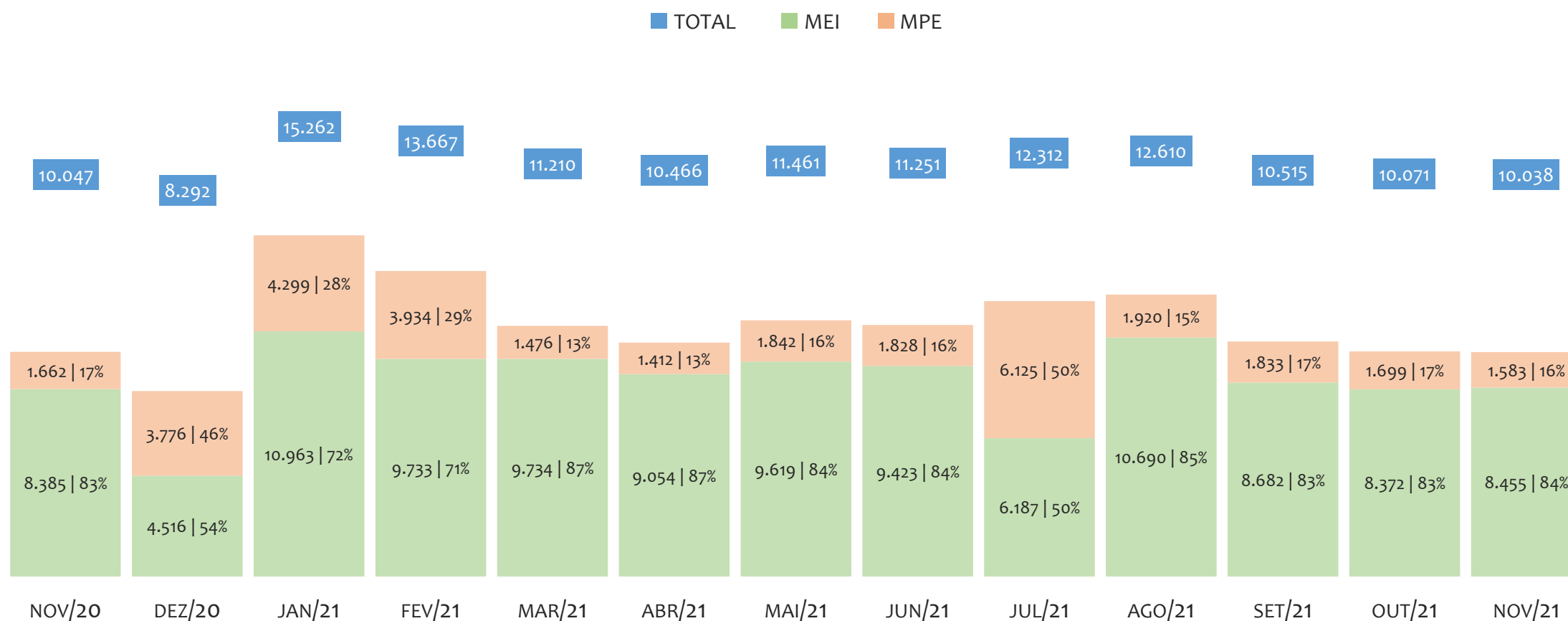
No Estado da BAHIA, de novembro/2020 a novembro/2021, o crescimento de microempreendedores individuais (MEI) de 17,6% (598.540 para 703.968) é superior ao crescimento de micro e pequenas empresas (MPE) de 11,4% (279.106 para 310.833). No TOTAL (MEI + MPE), o crescimento no mesmo período é de 15,6% (877.646 para 1.014.801). A taxa média de crescimento mensal composta é de 1,4% ao mês para MEI, 0,9% ao mês para MPE e 1,2% ao mês para MEI + MPE. Ainda neste mesmo período, a participação do MEI cresceu de 68% para 69% do total das empresas cadastradas no SIMPLES NACIONAL.

HISTÓRICO ANUAL DO SALDO DE MEI, MPE E TOTAL, ESTADO da BAHIA, 2010 A NOVEMBRO/2021



O SALDO anual é calculado pela diferença entre novos cadastros e cadastros excluídos em cada ano. A queda brusca do SALDO em 2016 e 2018 deve-se ao reprocessamento acumulado dos cadastros de MEI e MPE vinculados ao Simples Nacional com a exclusão dos inativos, inadimplentes etc. No Estado da BAHIA, o maior saldo de MEI ocorre em 2021 (100.912) e o menor em 2018 (-21.864). O maior saldo de MPE ocorre em 2021 (27.951) e o menor em 2016 (-4.734). O maior saldo no TOTAL (MPE + MEI) ocorre em 2021 (128.863) e o menor em 2018 (-20.852).


HISTÓRICO MENSAL DO SALDO DE MEI, MPE E TOTAL, ESTADO da BAHIA, NOV/2020 A NOV/2021



O SALDO mensal é calculado pela diferença entre novos cadastros e cadastros excluídos em cada mês. A queda brusca do SALDO em JANEIRO deve-se ao reprocessamento dos cadastros de MEI e MPE vinculados ao Simples Nacional com a exclusão dos inativos, inadimplentes etc. No Estado da BAHIA, o maior saldo de MEI ocorre em jan/21 (10.963) e o menor em dez/20 (4.516). O maior saldo de MPE ocorre em jul/21 (6.125) e o menor em abr/21 (1.412). O maior saldo no TOTAL (MPE + MEI) ocorre em jan/21 (15.262) e o menor em dez/20 (8.292).

RANKING DE MEI+MPE DOS 5 PRINCIPAIS CNAES, ESTADO da BAHIA, ACUMULADO ATÉ 30/11/2021


■ TOTAL ■ MEI ■ MPE



No Estado da BAHIA, considerando o acumulado até 30/11/2021, o CNAE com maior número de MEI+MPE é Comércio Varejista De Artigos Do Vestuário E Acessórios, com 70.219, representando 6,9% do TOTAL de MEI+MPE. Desse montante, 77,5% são MEI (54.410) e 22,5% são MPE (15.809).

RANKING DE MEI DOS 5 PRINCIPAIS CNAES, ESTADO da BAHIA, ACUMULADO ATÉ 30/11/2021


■ TOTAL ■ MEI ■ MPE



No Estado da BAHIA, considerando o acumulado até 30/11/2021, o CNAE com maior número de MEI é Comércio Varejista De Artigos Do Vestuário E Acessórios, com 54.410, representando 77,5% do total dentro do segmento e 7,7% do TOTAL de MEI.


RANKING DE MPE DOS 5 PRINCIPAIS CNAES, ESTADO da BAHIA, ACUMULADO ATÉ 30/11/2021

■ TOTAL ■ MEI ■ MPE



No Estado da BAHIA, considerando o acumulado até 30/11/2021, o CNAE com maior número de MPE é Comércio Varejista De Mercadorias Em Geral, Com Predominância De Produtos Alimentícios - Minimercados, Mercearias E Armazéns, com 23.466, representando 41,3% do total dentro do segmento e 7,5% do TOTAL de MPE.

PERCENTUAL DE ADIMPLÊNCIA E INADIMPLÊNCIA DO MEI, ESTADO da BAHIA, SETEMBRO/2021



No caso do MEI estar inadimplente com os pagamentos (DAS), qual é o prejuízo ou penalidade que o MEI terá junto ao INSS/Previdência Social?

Primeiro, não terá esse tempo inadimplente contado para nenhum benefício da previdência social.

Segundo, caso necessite de algum benefício não programado, como auxílio doença, pensão por morte ou salário maternidade, por exemplo, poderá não ter direito a esses.

Além disso, quando for recolher as contribuições atrasadas, terá que calcular os valores acrescidos de multa e juros.

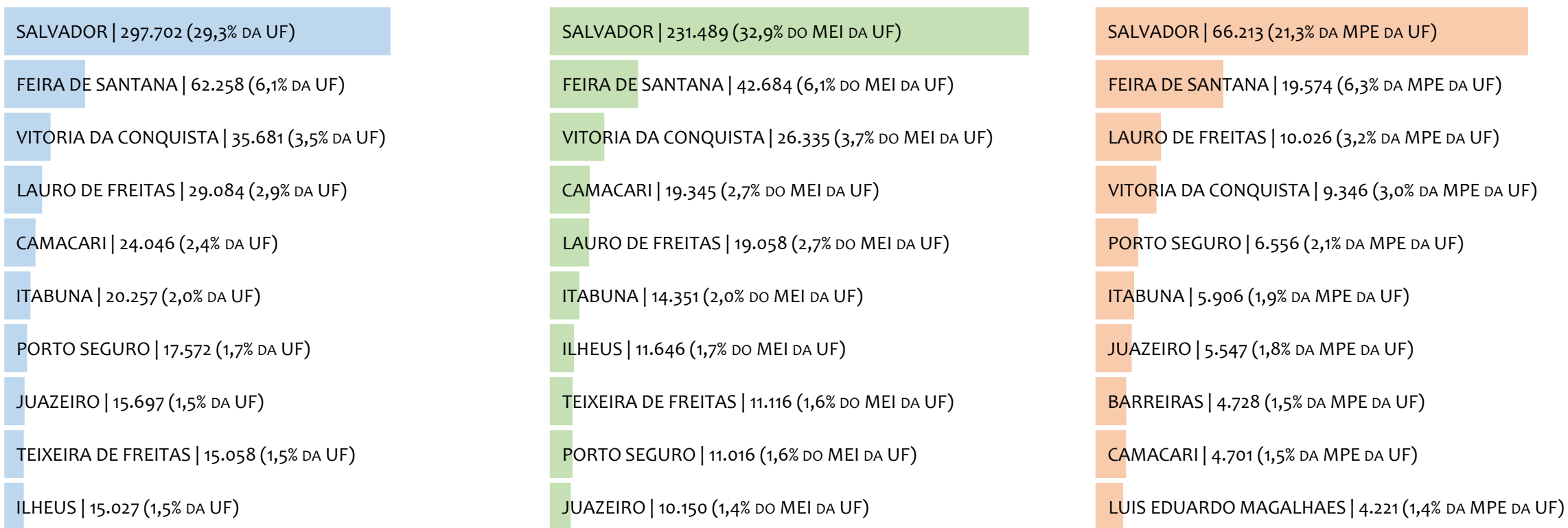


No Estado da BAHIA, considerando o acumulado até setembro/2021, o percentual de MEI ADIMPLENTES é de 54,3% (373.085).



RANKING POR MUNICÍPIO, BAHIA, ACUMULADO ATÉ NOVEMBRO/2021

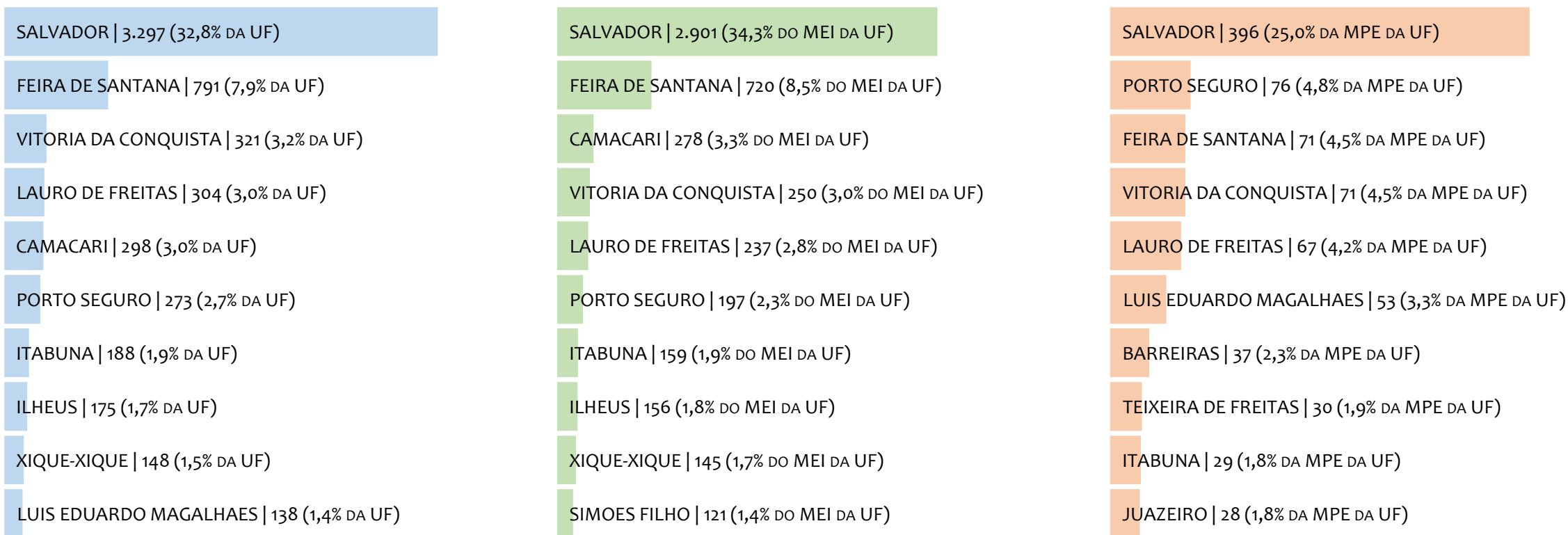
■ TOTAL ■ MEI ■ MPE



No Estado da BAHIA, considerando o acumulado até novembro/2021, SALVADOR é o município com maior número de MEI+MPE com 297.702 empresas, representando 29,3% do total de MEI+MPE da UF. Quanto ao MEI, SALVADOR é o município com maior quantitativo com 231.489, representando 32,9% do total de MEI da UF e 22,8% do total de empresas da UF cadastradas no SIMPLES NACIONAL. Quanto a MPE, SALVADOR é o município com maior quantitativo com 66.213, representando 21,3% do total de MPE da UF e 6,5% do total de empresas da UF cadastradas no SIMPLES NACIONAL.

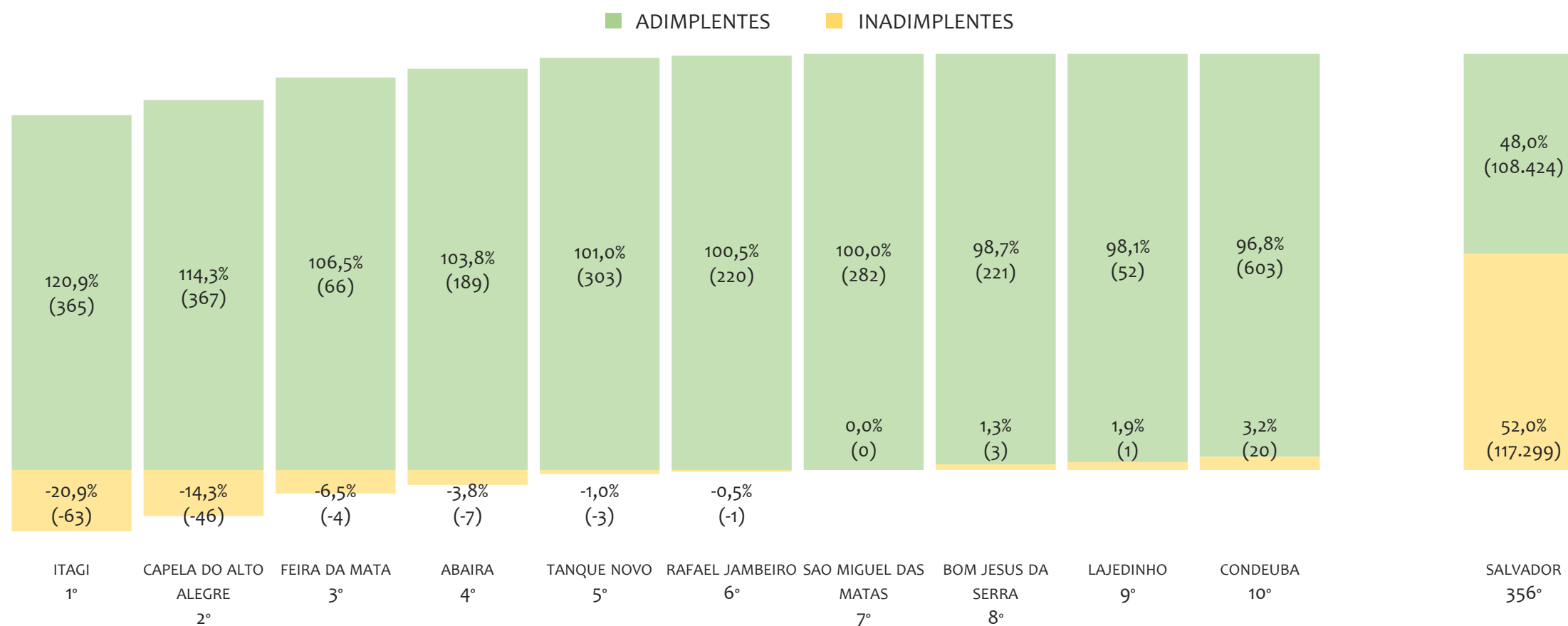
RANKING POR MUNICÍPIO, BAHIA, SALDO DE NOVEMBRO/2021

■ TOTAL ■ MEI ■ MPE



No Estado da BAHIA, considerando o SALDO de novembro/2021, SALVADOR é o município com maior SALDO de MEI+MPE com 3.297 empresas, representando 32,8% do SALDO de MEI+MPE da UF. Quanto ao MEI, SALVADOR é o município de maior SALDO com 2.901, representando 34,3% do SALDO de MEI da UF e 28,9% do SALDO de empresas da UF cadastradas no SIMPLES NACIONAL. Quanto a MPE, SALVADOR é o município com maior SALDO com 396, representando 25,0% do SALDO de MPE da UF e 3,9% do SALDO de empresas da UF cadastradas no SIMPLES NACIONAL.

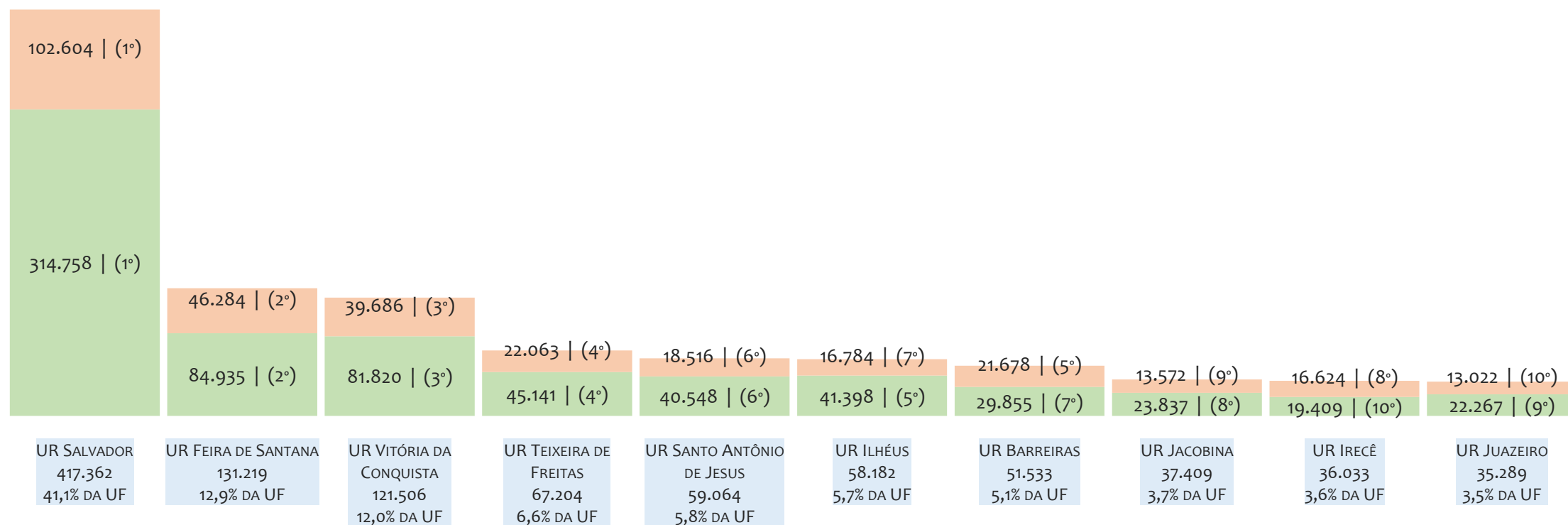
RANKING DE ADIMPLÊNCIA E INADIMPLÊNCIA DO MEI, BAHIA, POR MUNICÍPIO, SETEMBRO/2021



No Estado da BAHIA, considerando o acumulado até setembro/2021, o município ITAGI apresenta o maior PERCENTUAL de ADIMPLENTES dentro do mesmo município com 120,9% (365 adimplentes), sendo que este grupo equivale a 0,1% dos ADIMPLENTES da BAHIA.

RANKING MEI+MPE, BAHIA, POR UNIDADE REGIONAL, ACUMULADO ATÉ NOVEMBRO/2021

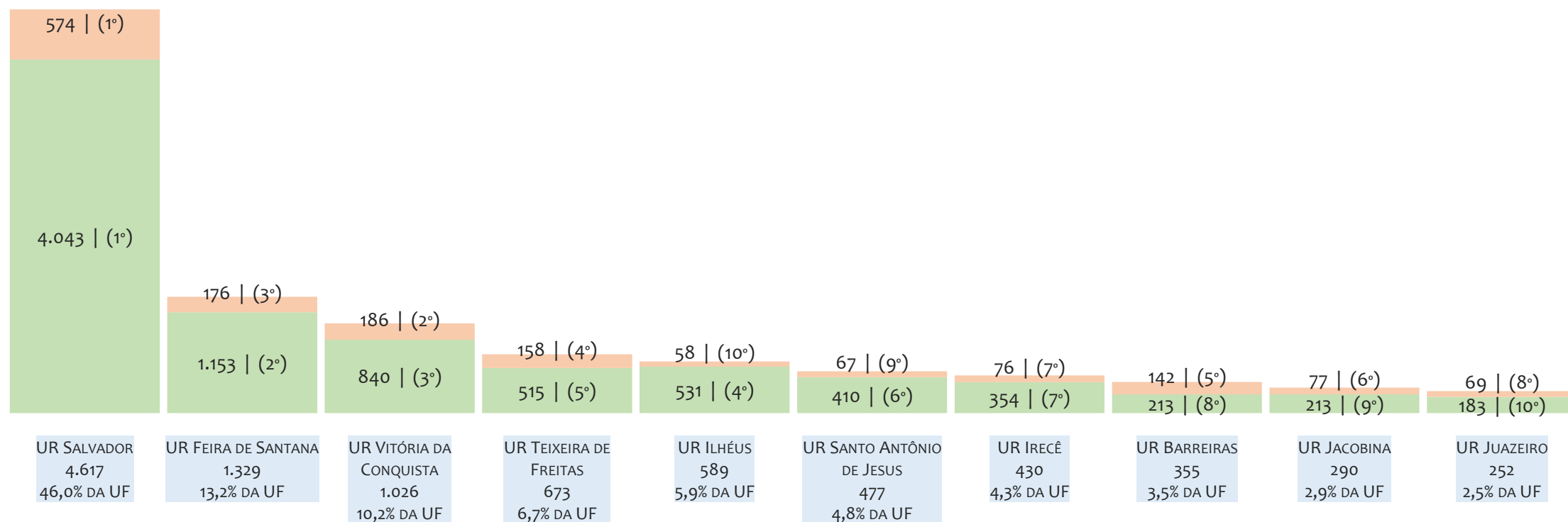
■ TOTAL ■ MEI ■ MPE



No Estado da BAHIA, considerando o acumulado até novembro/2021, a UR Salvador é a regional com maior número de MEI+MPE com 417.362 empresas, sendo 314.758 MEI (75,4%) e 102.604 MPE (24,6%). Este número de MEI representa 44,7% do total de MEI da UF e 31,0% do total de empresas da UF cadastradas no SIMPLES NACIONAL. Este número de MPE representa 33,0% do total de MPE da UF e 10,1% do total de empresas da UF cadastradas no SIMPLES NACIONAL.

RANKING MEI+MPE, BAHIA, POR UNIDADE REGIONAL, SALDO DE NOVEMBRO/2021

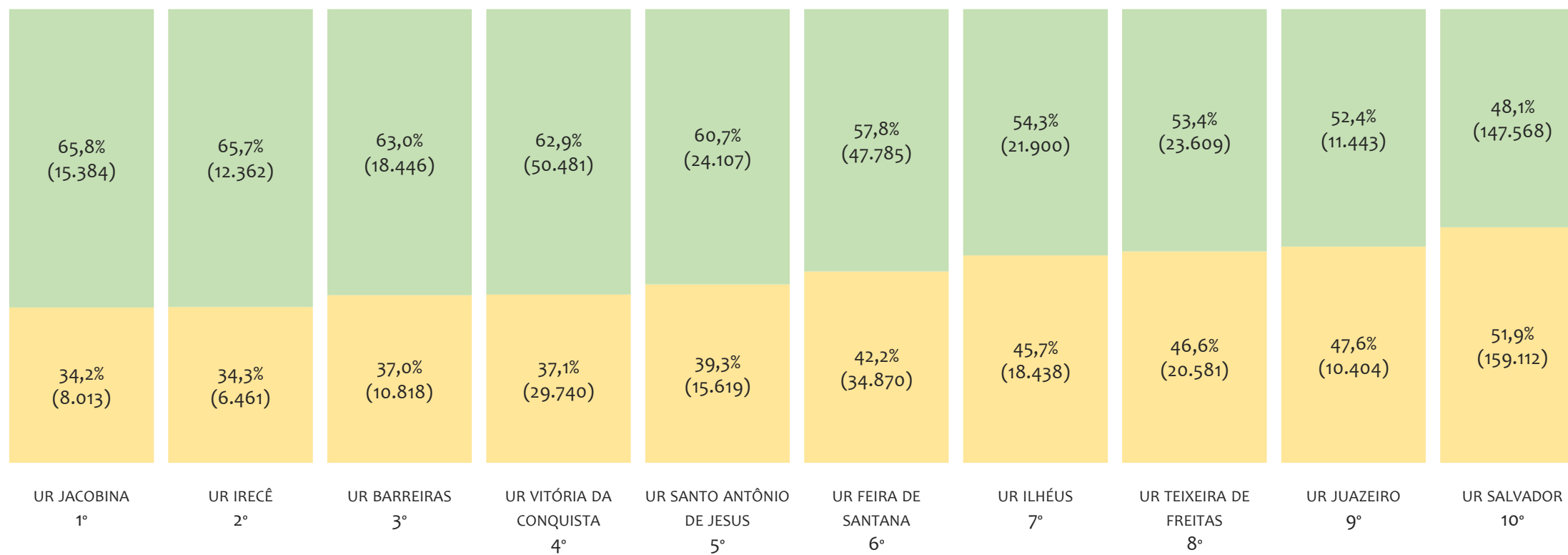
■ TOTAL ■ MEI ■ MPE



No Estado da BAHIA, considerando novembro/2021, a UR Salvador é a regional com maior SALDO de MEI+MPE com 4.617 empresas, sendo 4.043 MEI (87,6%) e 574 MPE (12,4%). Este número de MEI representa 47,8% do SALDO de MEI da UF e 40,3% do SALDO de empresas da UF cadastradas no SIMPLES NACIONAL. Este número de MPE representa 36,3% do SALDO de MPE da UF e 5,7% do SALDO de empresas da UF cadastradas no SIMPLES NACIONAL.

RANKING DE ADIMPLÊNCIA E INADIMPLÊNCIA DO MEI, BAHIA, POR REGIONAL, SETEMBRO/2021

■ ADIMPLENTES ■ INADIMPLENTES

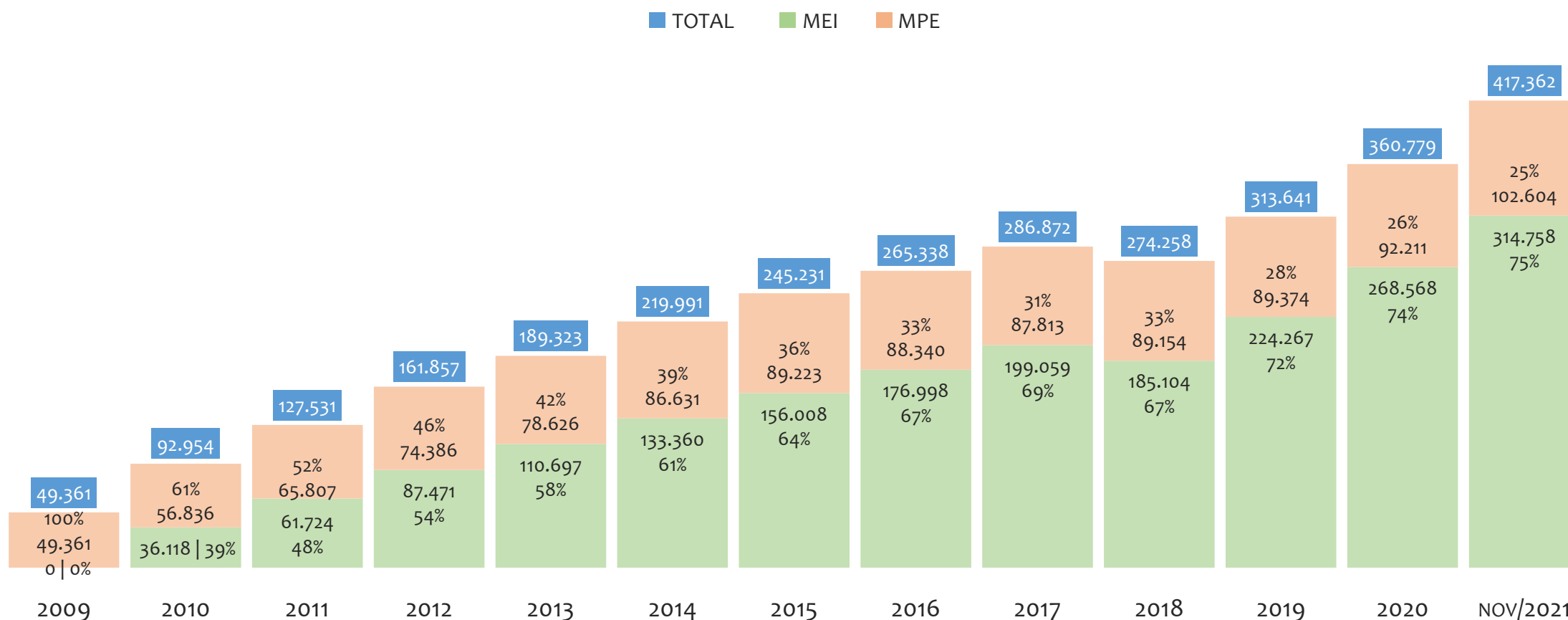


No Estado da BAHIA, considerando o acumulado até setembro/2021, a UR JACOBINA apresenta o maior PERCENTUAL de ADIMPLENTES dentro da mesma regional com 65,8% (15.384 adimplentes), sendo que este grupo equivale a 4,1% dos ADIMPLENTES da BAHIA.



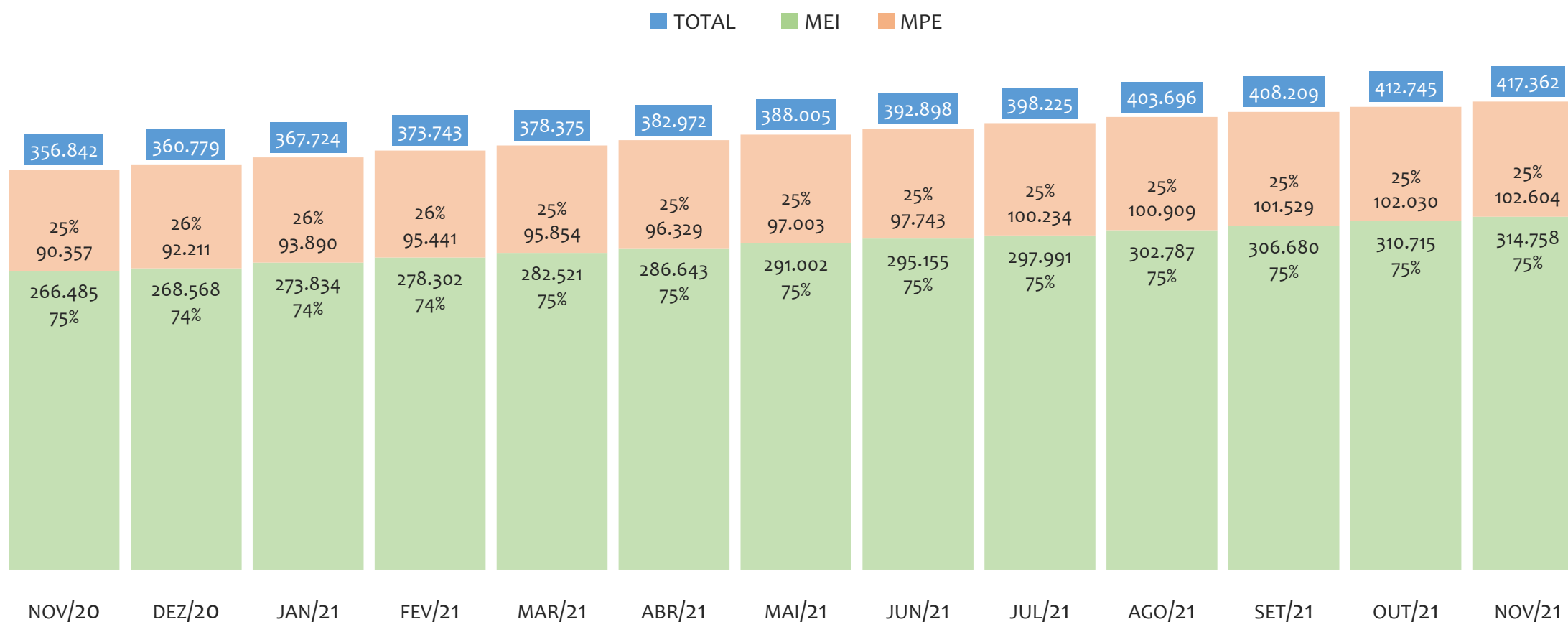
UR SALVADOR

HISTÓRICO ANUAL DO ACUMULADO DE MEI, MPE E TOTAL, UR SALVADOR, 2009 A NOVEMBRO/2021



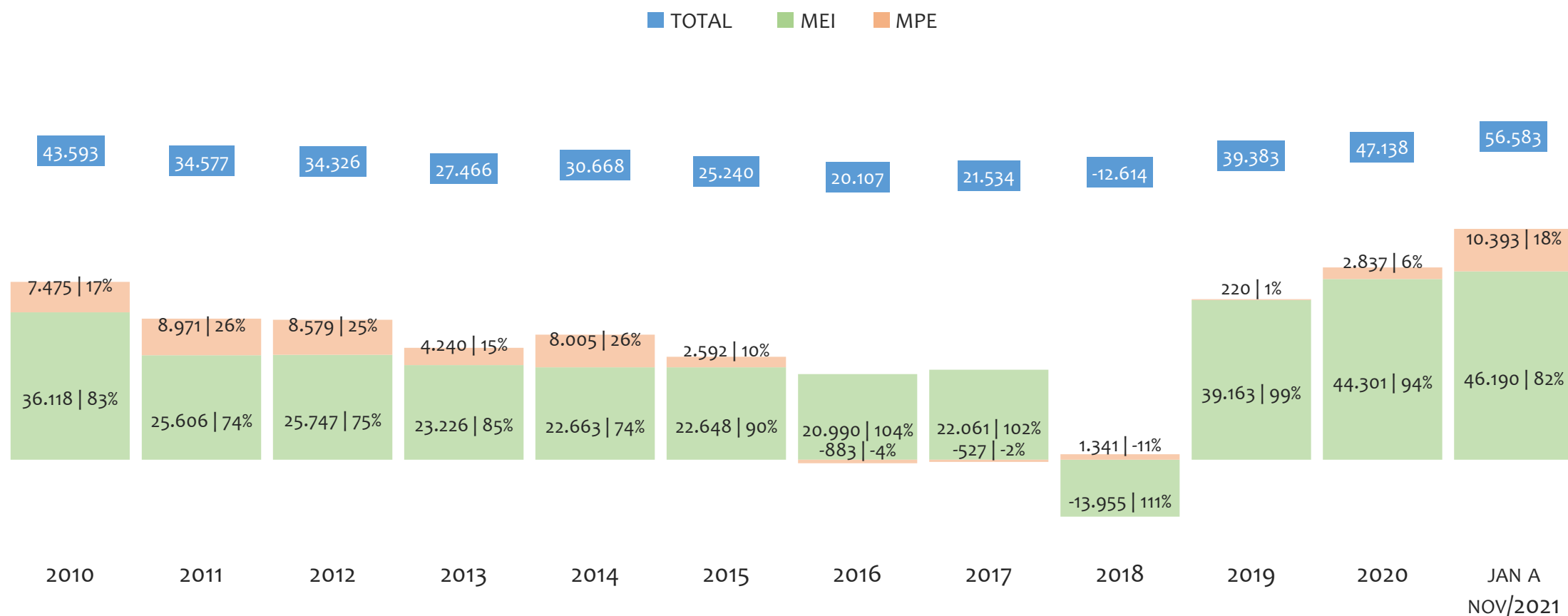
Na UR SALVADOR, de 2009 a novembro/2021, o crescimento de microempreendedores individuais (MEI) de 314757900% (0 para 314.758) é superior ao crescimento de micro e pequenas empresas (MPE) de 108% (49.361 para 102.604). No TOTAL (MEI + MPE), o crescimento no mesmo período é de 746% (49.361 para 417.362). A taxa média de crescimento anual composta é de 290% ao ano para MEI, 6% ao ano para MPE e 19% ao ano para MEI + MPE. Ainda neste mesmo período, a participação do MEI cresceu de 0% para 75% do total das empresas cadastradas no SIMPLES NACIONAL.

HISTÓRICO MENSAL DO ACUMULADO DE MEI, MPE E TOTAL, UR SALVADOR, NOV/2020 A NOV/2021



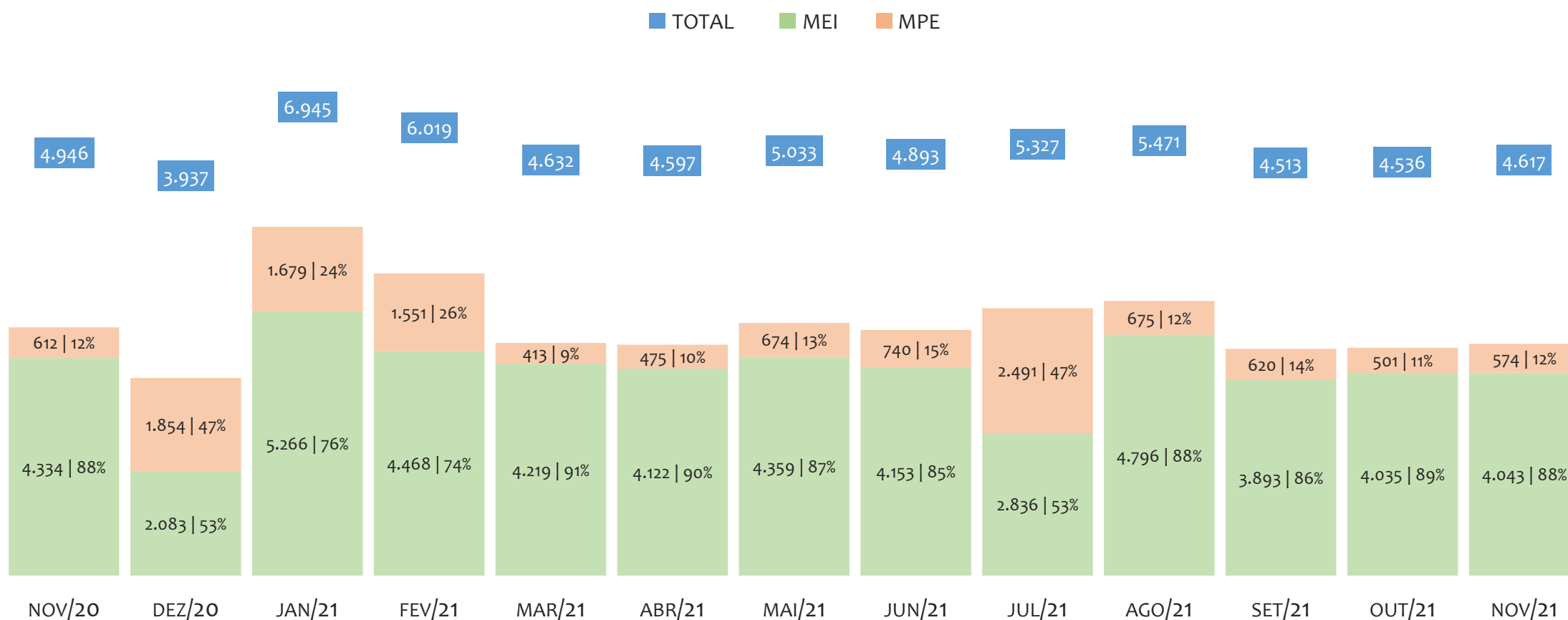
Na UR SALVADOR, de novembro/2020 a novembro/2021, o crescimento de microempreendedores individuais (MEI) de 18,1% (266.485 para 314.758) é superior ao crescimento de micro e pequenas empresas (MPE) de 13,6% (90.357 para 102.604). No TOTAL (MEI + MPE), o crescimento no mesmo período é de 17,0% (356.842 para 417.362). A taxa média de crescimento mensal composta é de 1,4% ao mês para MEI, 1,1% ao mês para MPE e 1,3% ao mês para MEI + MPE. Ainda neste mesmo período, a participação do MEI cresceu de 75% para 75% do total das empresas cadastradas no SIMPLES NACIONAL.

HISTÓRICO ANUAL DO SALDO DE MEI, MPE E TOTAL, UR SALVADOR, 2010 A NOVEMBRO/2021



O SALDO anual é calculado pela diferença entre novos cadastros e cadastros excluídos em cada ano. A queda brusca do SALDO em 2016 e 2018 deve-se ao reprocessamento acumulado dos cadastros de MEI e MPE vinculados ao Simples Nacional com a exclusão dos inativos, inadimplentes etc. Na UR SALVADOR, o maior saldo de MEI ocorre em 2021 (46.190) e o menor em 2018 (-13.955). O maior saldo de MPE ocorre em 2021 (10.393) e o menor em 2016 (-883). O maior saldo no TOTAL (MPE + MEI) ocorre em 2021 (56.583) e o menor em 2018 (-12.614).


HISTÓRICO MENSAL DO SALDO DE MEI, MPE E TOTAL, UR SALVADOR, NOV/2020 A NOV/2021



O SALDO mensal é calculado pela diferença entre novos cadastros e cadastros excluídos em cada mês. A queda brusca do SALDO em JANEIRO deve-se ao reprocessamento dos cadastros de MEI e MPE vinculados ao Simples Nacional com a exclusão dos inativos, inadimplentes etc. Na UR SALVADOR, o maior saldo de MEI ocorre em jan/21 (5.266) e o menor em dez/20 (2.083). O maior saldo de MPE ocorre em jul/21 (2.491) e o menor em mar/21 (413). O maior saldo no TOTAL (MPE + MEI) ocorre em jan/21 (6.945) e o menor em dez/20 (3.937).

RANKING DE MEI+MPE DOS 5 PRINCIPAIS CNAES, UR SALVADOR, ACUMULADO ATÉ 30/11/2021


■ TOTAL ■ MEI ■ MPE



Na UR SALVADOR, considerando o acumulado até 30/11/2021, o CNAE com maior número de MEI+MPE é Comércio Varejista De Artigos Do Vestuário E Acessórios, com 26.806, representando 6,5% do TOTAL de MEI+MPE. Desse montante, 83,1% são MEI (22.269) e 16,9% são MPE (4.537).

RANKING DE MEI DOS 5 PRINCIPAIS CNAES, UR SALVADOR, ACUMULADO ATÉ 30/11/2021


■ TOTAL ■ MEI ■ MPE



Na UR SALVADOR, considerando o acumulado até 30/11/2021, o CNAE com maior número de MEI é Comércio Varejista De Artigos Do Vestuário E Acessórios, com 22.269, representando 83,1% do total dentro do segmento e 7,2% do TOTAL de MEI.

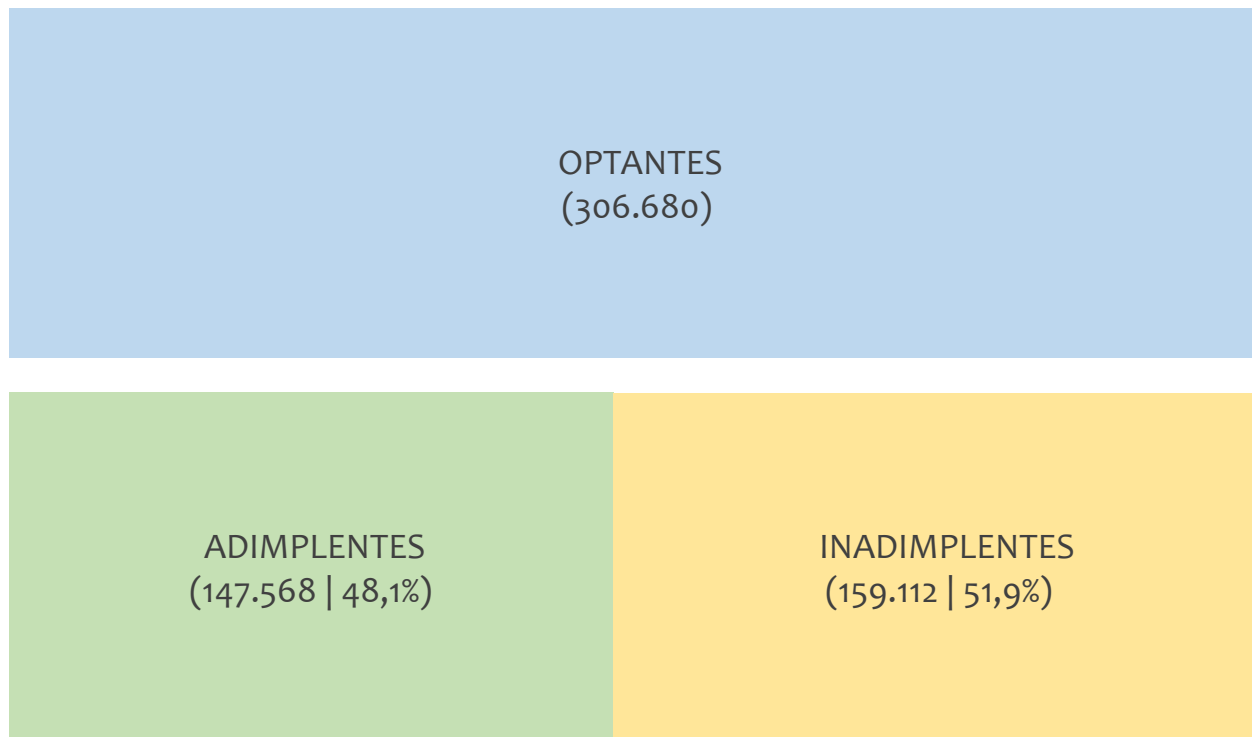
RANKING DE MPE DOS 5 PRINCIPAIS CNAES, UR SALVADOR, ACUMULADO ATÉ 30/11/2021

■ TOTAL ■ MEI ■ MPE



Na UR SALVADOR, considerando o acumulado até 30/11/2021, o CNAE com maior número de MPE é Comércio Varejista De Mercadorias Em Geral, Com Predominância De Produtos Alimentícios - Minimercados, Mercearias E Armazéns, com 5.035, representando 38,2% do total dentro do segmento e 5,0% do TOTAL de MPE.

PERCENTUAL DE ADIMPLÊNCIA E INADIMPLÊNCIA DO MEI, UR SALVADOR, SETEMBRO/2021



No caso do MEI estar inadimplente com os pagamentos (DAS), qual é o prejuízo ou penalidade que o MEI terá junto ao INSS/Previdência Social?

Primeiro, não terá esse tempo inadimplente contado para nenhum benefício da previdência social.

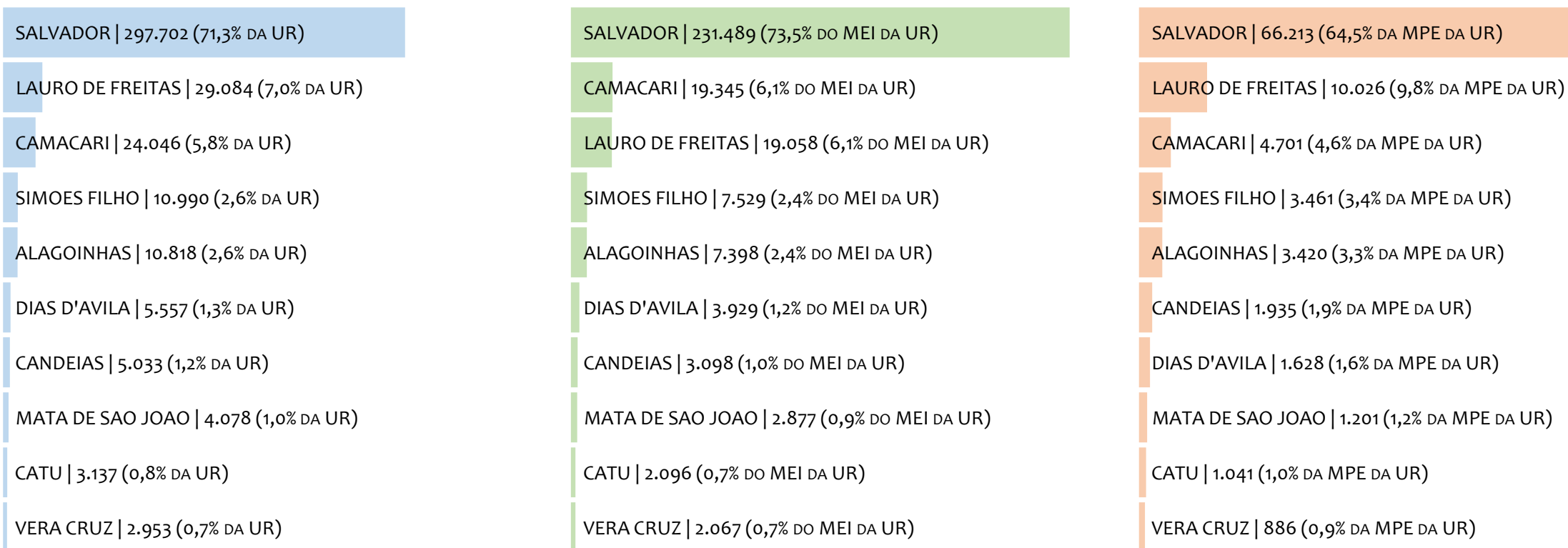
Segundo, caso necessite de algum benefício não programado, como auxílio doença, pensão por morte ou salário maternidade, por exemplo, poderá não ter direito a esses.

Além disso, quando for recolher as contribuições atrasadas, terá que calcular os valores acrescidos de multa e juros.

Na UR SALVADOR, considerando o acumulado até setembro/2021, o percentual de MEI ADIMPLENTES é de 48,1% (147.568).

RANKING POR MUNICÍPIO, UR SALVADOR, ACUMULADO ATÉ NOVEMBRO/2021

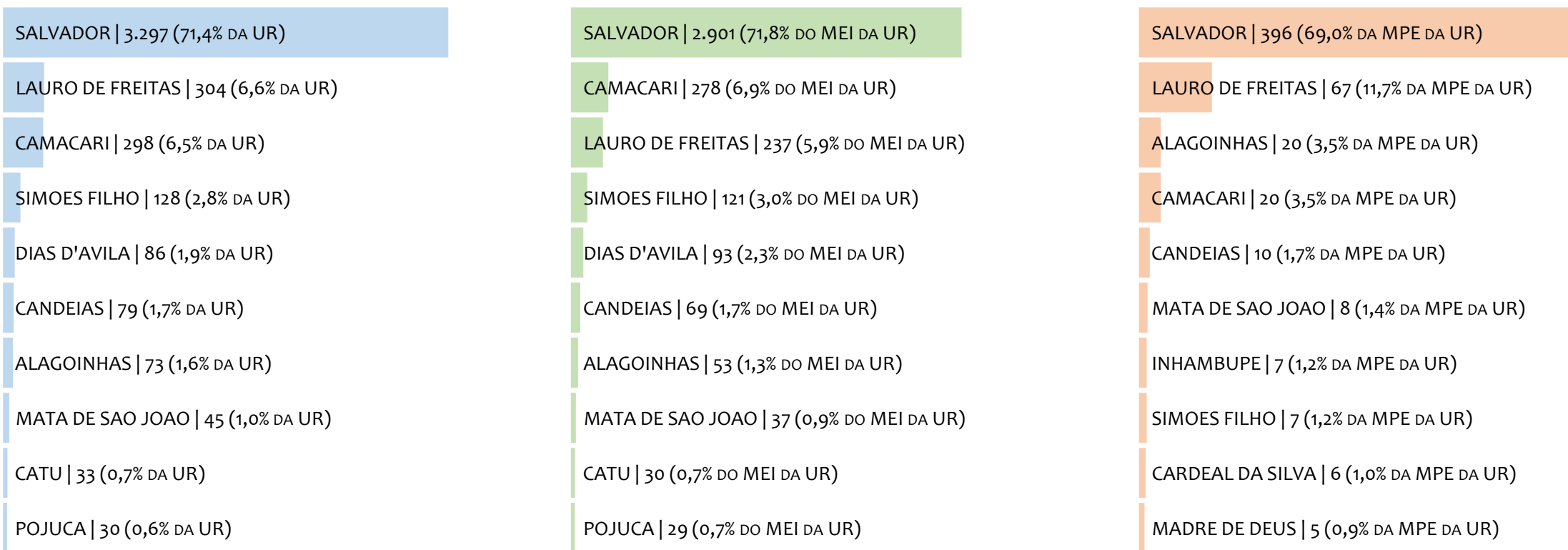
■ TOTAL ■ MEI ■ MPE



Na UR SALVADOR, no acumulado até novembro/2021, SALVADOR é o município com maior número de MEI+MPE com 297.702 empresas, representando 71,3% do total de MEI+MPE da UR. Quanto ao MEI, SALVADOR é o município com maior quantitativo com 231.489, representando 73,5% do total de MEI da UR e 55,5% do total da UR cadastradas no SIMPLES. Quanto a MPE, SALVADOR é o município com maior quantitativo com 66.213, representando 64,5% do total de MPE da UR e 15,9% do total da UR cadastradas no SIMPLES.

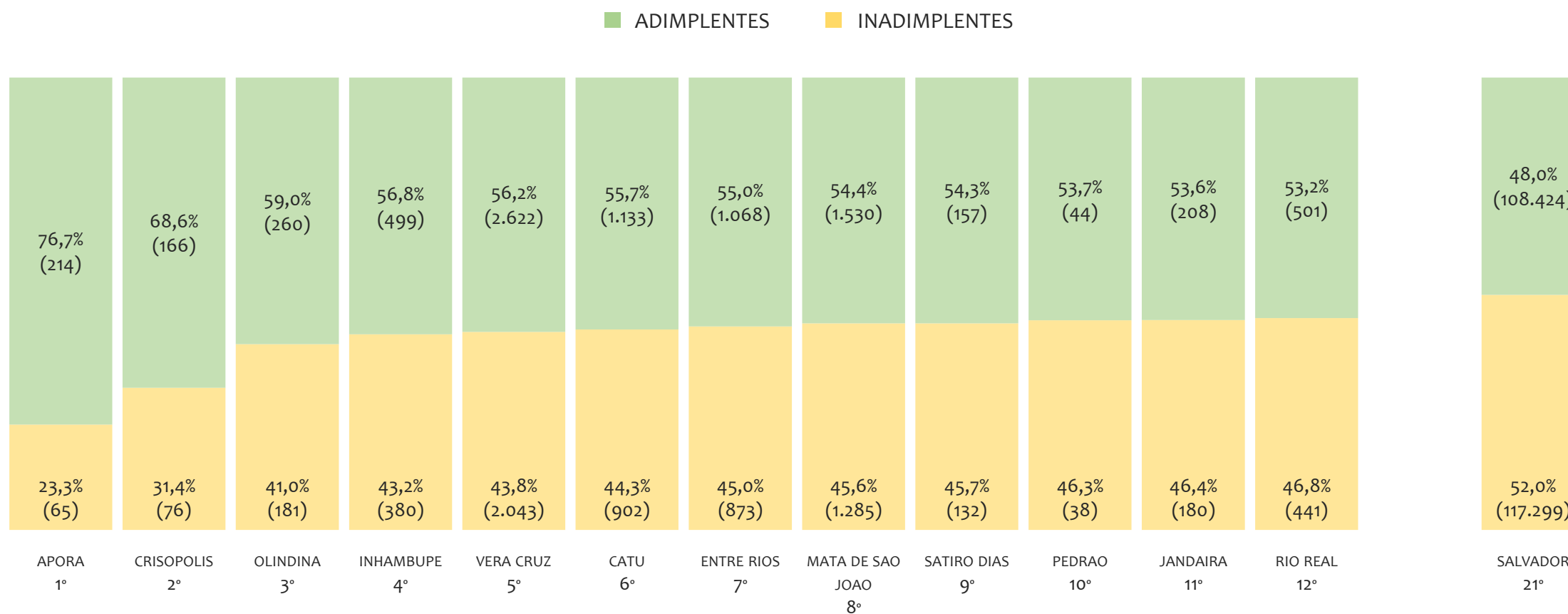
RANKING POR MUNICÍPIO, UR SALVADOR, SALDO DE NOVEMBRO/2021

■ TOTAL ■ MEI ■ MPE



Na UR SALVADOR, considerando o SALDO de novembro/2021, SALVADOR é o município com maior SALDO de MEI+MPE com 3.297 empresas, representando 71,4% do SALDO de MEI+MPE da UR. Quanto ao MEI, SALVADOR é o município de maior SALDO com 2.901, representando 71,8% do SALDO de MEI da UR e 62,8% do SALDO de empresas da UR cadastradas no SIMPLES. Quanto a MPE, SALVADOR é o município com maior SALDO com 396, representando 69,0% do SALDO de MPE da UR e 8,6% do SALDO de empresas da UR cadastradas no SIMPLES.

RANKING DE ADIMPLÊNCIA E INADIMPLÊNCIA DO MEI, UR SALVADOR, POR MUNICÍPIO, SETEMBRO/2021

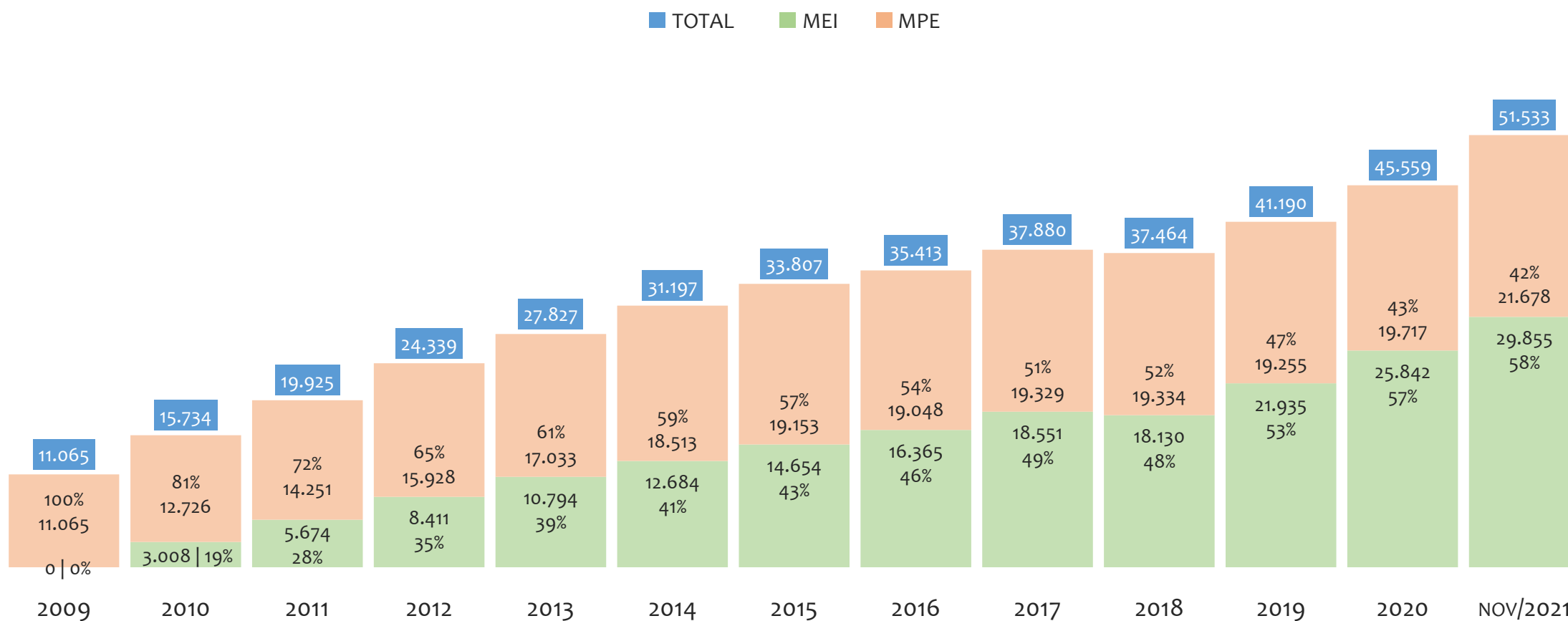


Na UR SALVADOR, considerando o acumulado até setembro/2021, o município APORA apresenta o maior PERCENTUAL de ADIMPLENTES dentro do mesmo município com 76,7% (214 adimplentes), sendo que este grupo equivale a 0,1% dos ADIMPLENTES da UR SALVADOR.



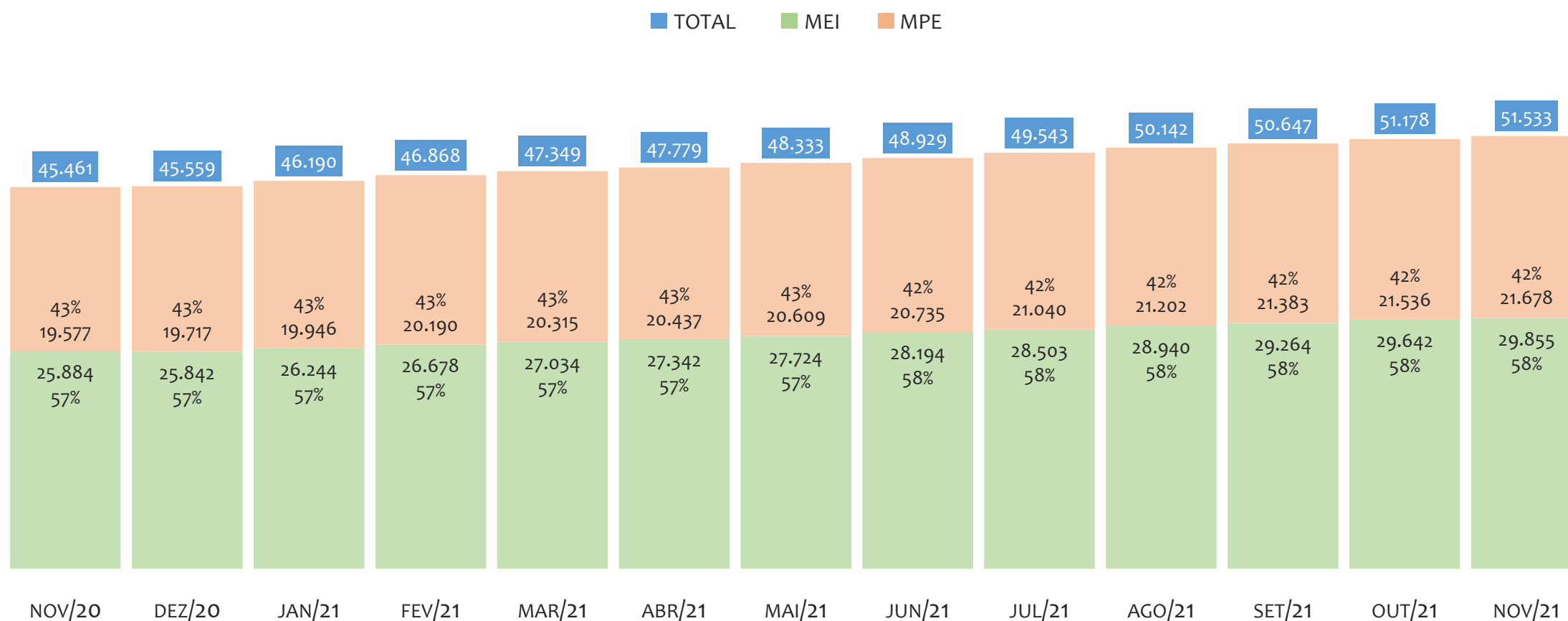
UR BARREIRAS

HISTÓRICO ANUAL DO ACUMULADO DE MEI, MPE E TOTAL, UR BARREIRAS, 2009 A NOVEMBRO/2021



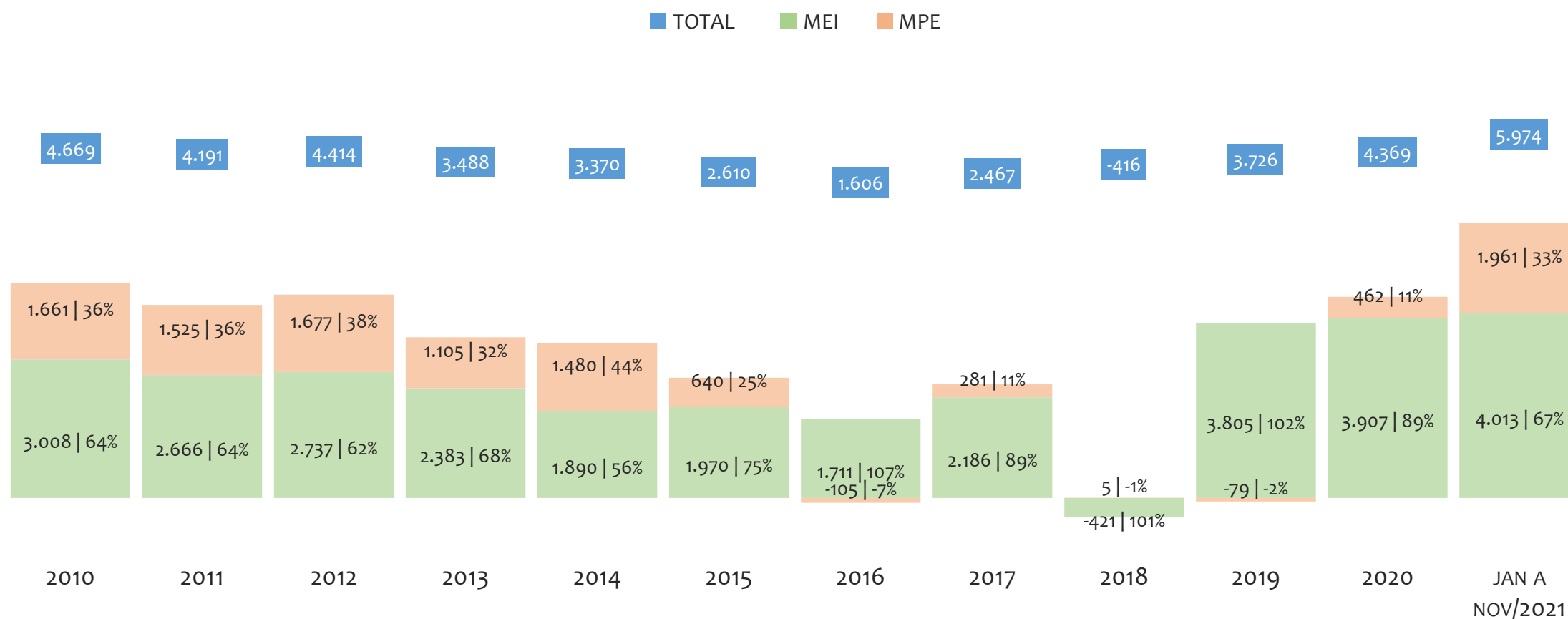
Na UR BARREIRAS, de 2009 a novembro/2021, o crescimento de microempreendedores individuais (MEI) de 29854900% (0 para 29.855) é superior ao crescimento de micro e pequenas empresas (MPE) de 96% (11.065 para 21.678). No TOTAL (MEI + MPE), o crescimento no mesmo período é de 366% (11.065 para 51.533). A taxa média de crescimento anual composta é de 215% ao ano para MEI, 6% ao ano para MPE e 14% ao ano para MEI + MPE. Ainda neste mesmo período, a participação do MEI cresceu de 0% para 58% do total das empresas cadastradas no SIMPLES NACIONAL.

HISTÓRICO MENSAL DO ACUMULADO DE MEI, MPE E TOTAL, UR BARREIRAS, NOV/2020 A NOV/2021



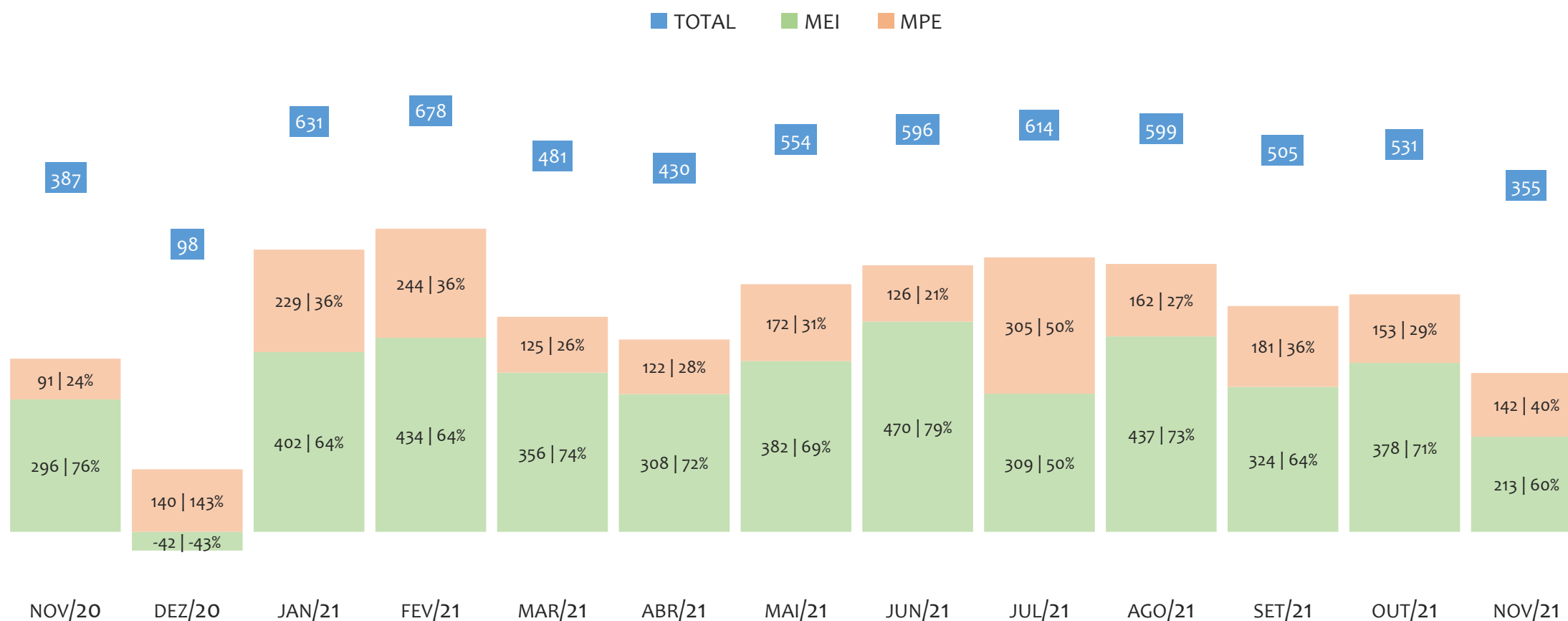
Na UR BARREIRAS, de novembro/2020 a novembro/2021, o crescimento de microempreendedores individuais (MEI) de 15,3% (25.884 para 29.855) é superior ao crescimento de micro e pequenas empresas (MPE) de 10,7% (19.577 para 21.678). No TOTAL (MEI + MPE), o crescimento no mesmo período é de 13,4% (45.461 para 51.533). A taxa média de crescimento mensal composta é de 1,2% ao mês para MEI, 0,9% ao mês para MPE e 1,1% ao mês para MEI + MPE. Ainda neste mesmo período, a participação do MEI cresceu de 57% para 58% do total das empresas cadastradas no SIMPLES NACIONAL.

HISTÓRICO ANUAL DO SALDO DE MEI, MPE E TOTAL, UR BARREIRAS, 2010 A NOVEMBRO/2021



O SALDO anual é calculado pela diferença entre novos cadastros e cadastros excluídos em cada ano. A queda brusca do SALDO em 2016 e 2018 deve-se ao reprocessamento acumulado dos cadastros de MEI e MPE vinculados ao Simples Nacional com a exclusão dos inativos, inadimplentes etc. Na UR BARREIRAS, o maior saldo de MEI ocorre em 2021 (4.013) e o menor em 2018 (-421). O maior saldo de MPE ocorre em 2021 (1.961) e o menor em 2016 (-105). O maior saldo no TOTAL (MPE + MEI) ocorre em 2021 (5.974) e o menor em 2018 (-416).

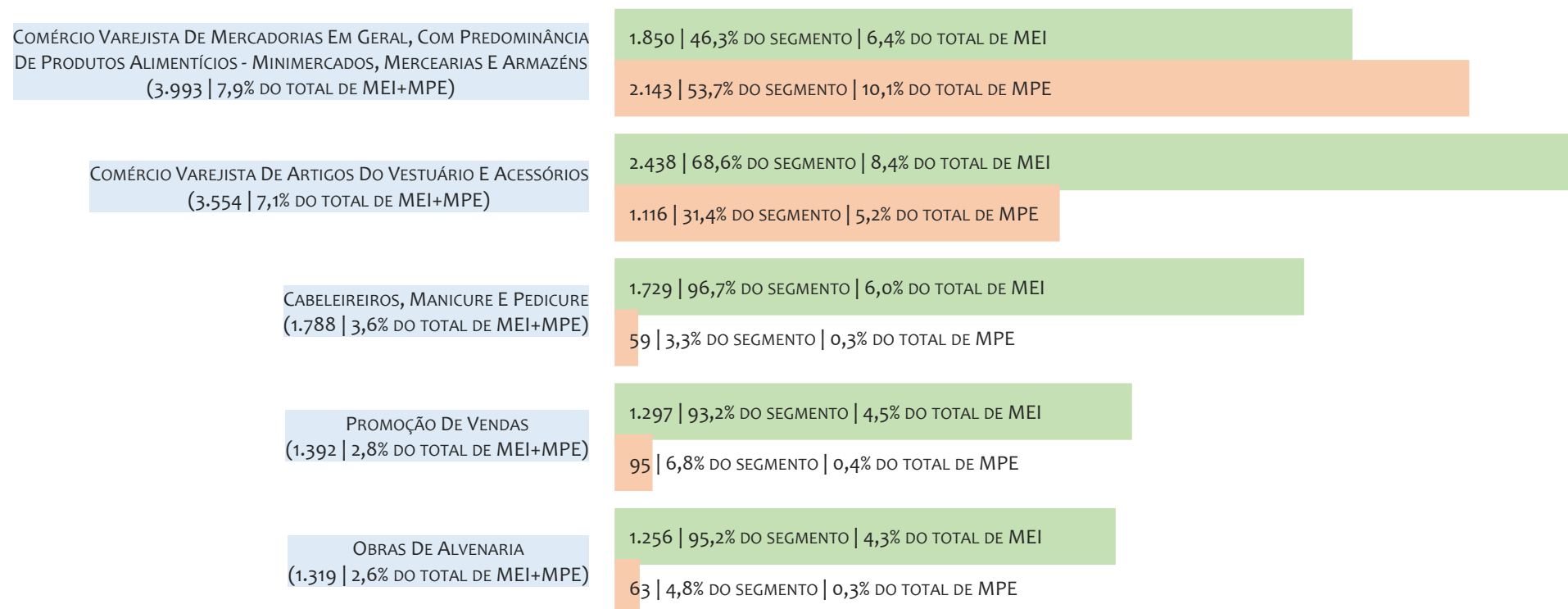
HISTÓRICO MENSAL DO SALDO DE MEI, MPE E TOTAL, UR BARREIRAS, NOV/2020 A NOV/2021



O SALDO mensal é calculado pela diferença entre novos cadastros e cadastros excluídos em cada mês. A queda brusca do SALDO em JANEIRO deve-se ao reprocessamento dos cadastros de MEI e MPE vinculados ao Simples Nacional com a exclusão dos inativos, inadimplentes etc. Na UR BARREIRAS, o maior saldo de MEI ocorre em jun/21 (470) e o menor em dez/20 (-42). O maior saldo de MPE ocorre em jul/21 (305) e o menor em nov/20 (91). O maior saldo no TOTAL (MPE + MEI) ocorre em fev/21 (678) e o menor em dez/20 (98).

RANKING DE MEI+MPE DOS 5 PRINCIPAIS CNAES, UR BARREIRAS, ACUMULADO ATÉ 30/11/2021


■ TOTAL ■ MEI ■ MPE



Na UR BARREIRAS, considerando o acumulado até 30/11/2021, o CNAE com maior número de MEI+MPE é Comércio Varejista De Mercadorias Em Geral, Com Predominância De Produtos Alimentícios - Minimercados, Mercearias E Armazéns, com 3.993, representando 7,9% do TOTAL de MEI+MPE. Desse montante, 46,3% são MEI (1.850) e 53,7% são MPE (2.143).

RANKING DE MEI DOS 5 PRINCIPAIS CNAES, UR BARREIRAS, ACUMULADO ATÉ 30/11/2021

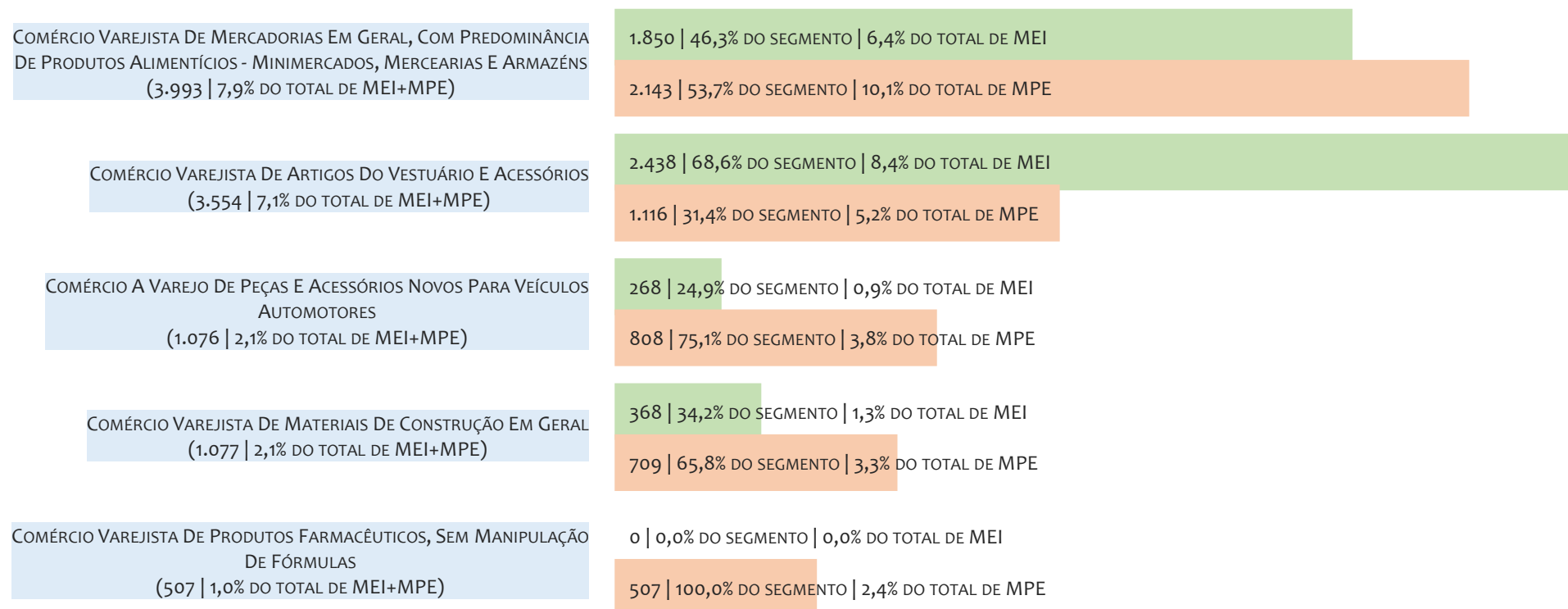
■ TOTAL ■ MEI ■ MPE



Na UR BARREIRAS, considerando o acumulado até 30/11/2021, o CNAE com maior número de MEI é Comércio Varejista De Artigos Do Vestuário E Acessórios, com 2.438, representando 68,6% do total dentro do segmento e 8,4% do TOTAL de MEI.

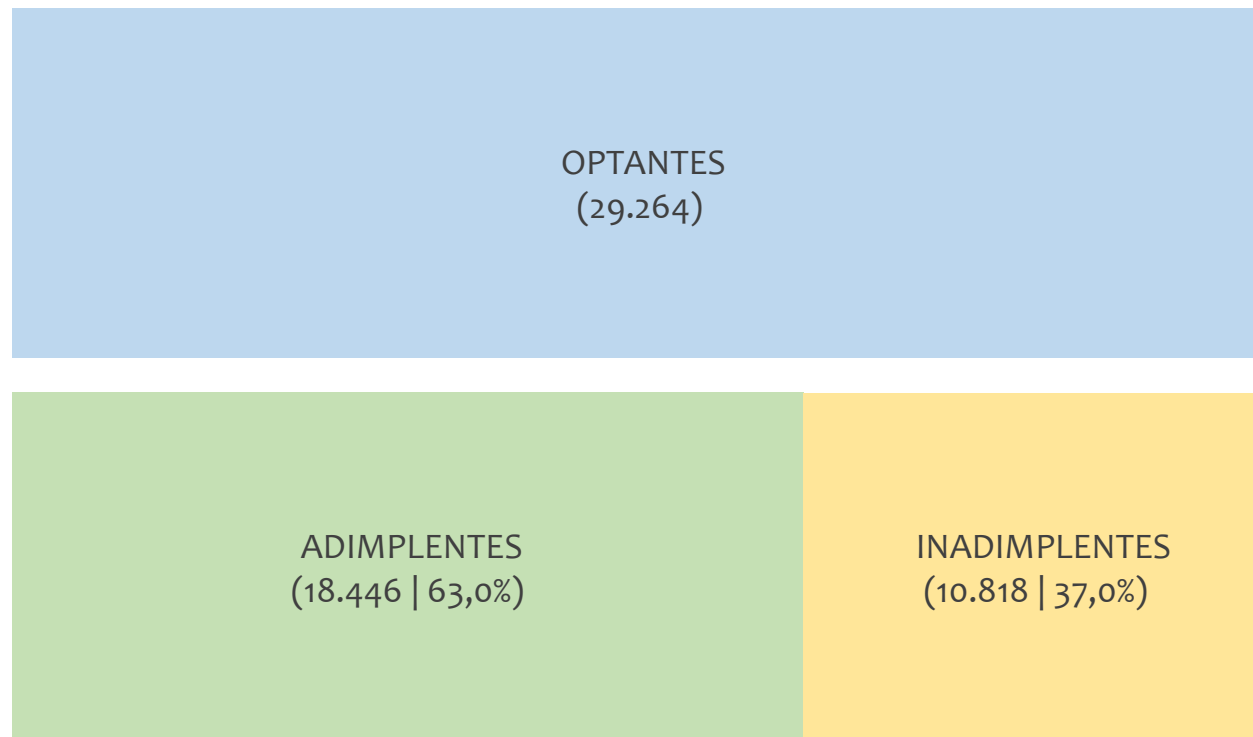
RANKING DE MPE DOS 5 PRINCIPAIS CNAES, UR BARREIRAS, ACUMULADO ATÉ 30/11/2021

■ TOTAL ■ MEI ■ MPE



Na UR BARREIRAS, considerando o acumulado até 30/11/2021, o CNAE com maior número de MPE é Comércio Varejista De Mercadorias Em Geral, Com Predominância De Produtos Alimentícios - Minimercados, Mercearias E Armazéns, com 2.143, representando 53,7% do total dentro do segmento e 10,1% do TOTAL de MPE.

PERCENTUAL DE ADIMPLÊNCIA E INADIMPLÊNCIA DO MEI, UR BARREIRAS, SETEMBRO/2021



No caso do MEI estar inadimplente com os pagamentos (DAS), qual é o prejuízo ou penalidade que o MEI terá junto ao INSS/Previdência Social?

Primeiro, não terá esse tempo inadimplente contado para nenhum benefício da previdência social.

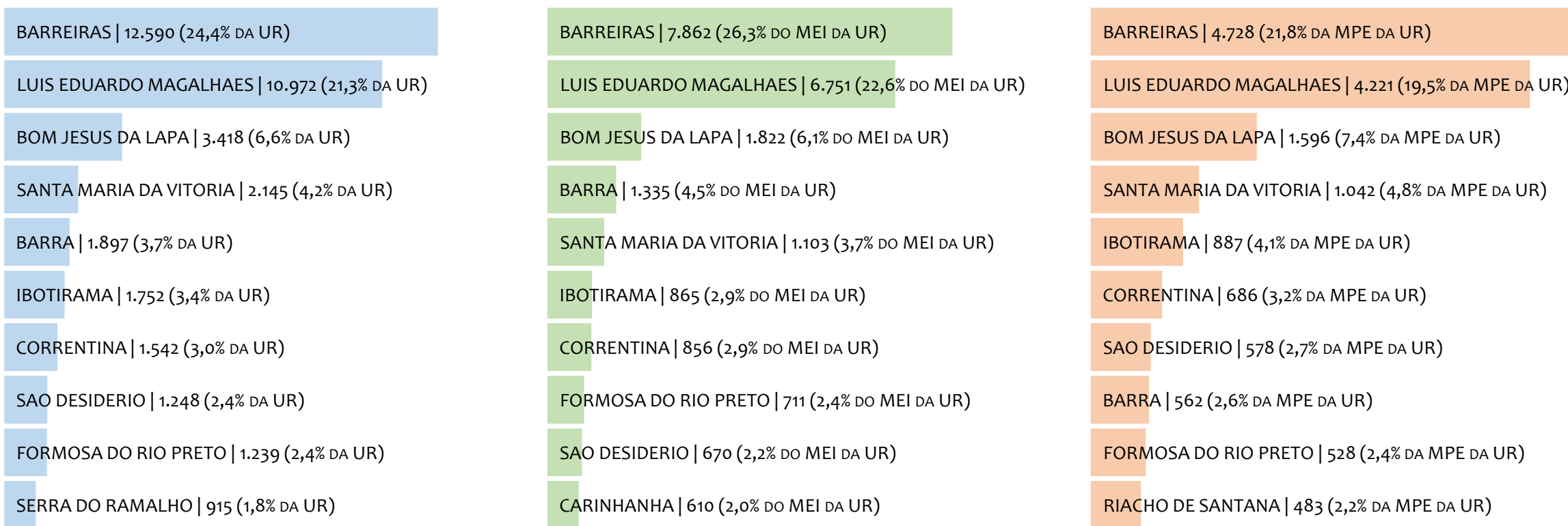
Segundo, caso necessite de algum benefício não programado, como auxílio doença, pensão por morte ou salário maternidade, por exemplo, poderá não ter direito a esses.

Além disso, quando for recolher as contribuições atrasadas, terá que calcular os valores acrescidos de multa e juros.

Na UR BARREIRAS, considerando o acumulado até setembro/2021, o percentual de MEI ADIMPLENTES é de 63,0% (18.446).

RANKING POR MUNICÍPIO, UR BARREIRAS, ACUMULADO ATÉ NOVEMBRO/2021

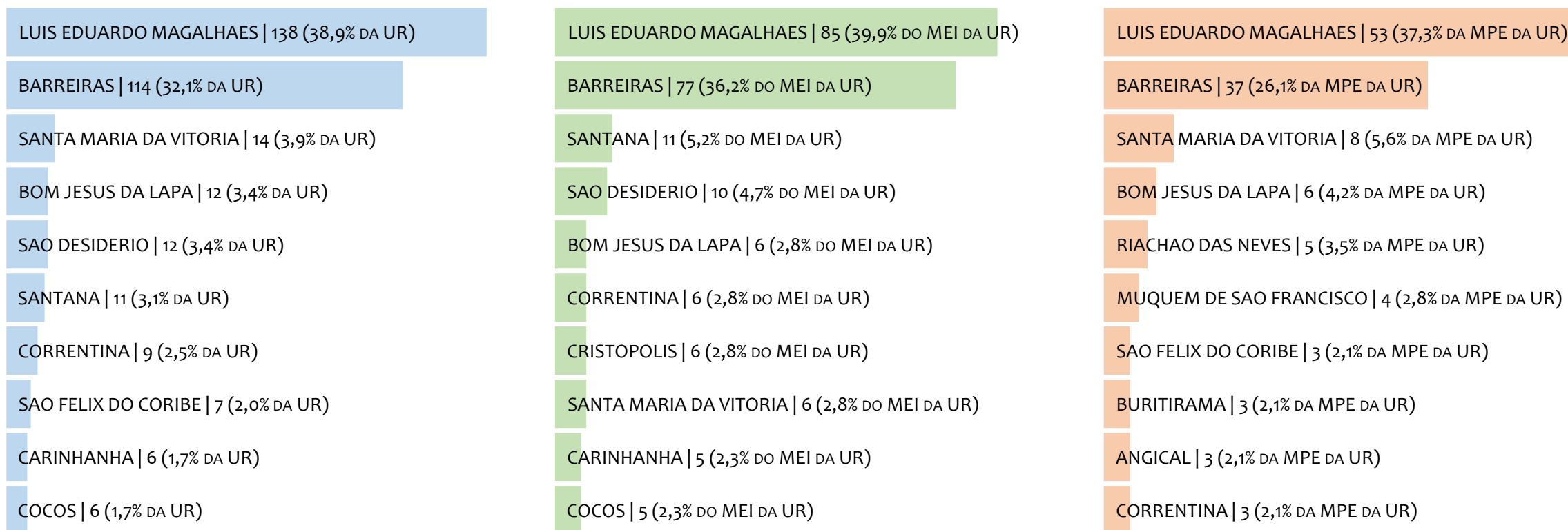
■ TOTAL ■ MEI ■ MPE



Na UR BARREIRAS, no acumulado até novembro/2021, BARREIRAS é o município com maior número de MEI+MPE com 12.590 empresas, representando 24,4% do total de MEI+MPE da UR. Quanto ao MEI, BARREIRAS é o município com maior quantitativo com 7.862, representando 26,3% do total de MEI da UR e 15,3% do total da UR cadastradas no SIMPLES. Quanto a MPE, BARREIRAS é o município com maior quantitativo com 4.728, representando 21,8% do total de MPE da UR e 9,2% do total da UR cadastradas no SIMPLES.

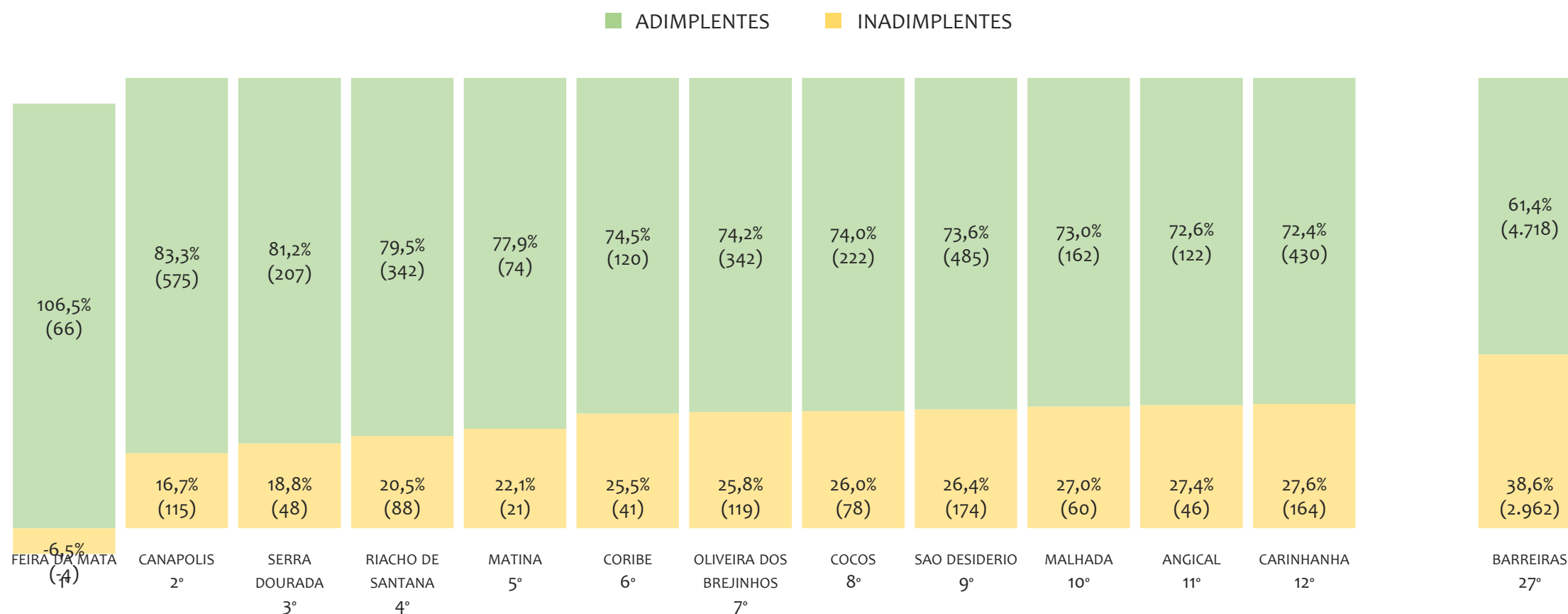
RANKING POR MUNICÍPIO, UR BARREIRAS, SALDO DE NOVEMBRO/2021

■ TOTAL ■ MEI ■ MPE



Na UR BARREIRAS, considerando o SALDO de novembro/2021, LUIS EDUARDO MAGALHAES é o município com maior SALDO de MEI+MPE com 138 empresas, representando 38,9% do SALDO de MEI+MPE da UR. Quanto ao MEI, LUIS EDUARDO MAGALHAES é o município de maior SALDO com 85, representando 39,9% do SALDO de MEI da UR e 23,9% do SALDO de empresas da UR cadastradas no SIMPLES. Quanto a MPE, LUIS EDUARDO MAGALHAES é o município com maior SALDO com 53, representando 37,3% do SALDO de MPE da UR e 14,9% do SALDO de empresas da UR cadastradas no SIMPLES.

RANKING DE ADIMPLÊNCIA E INADIMPLÊNCIA DO MEI, UR BARREIRAS, POR MUNICÍPIO, SETEMBRO/2021

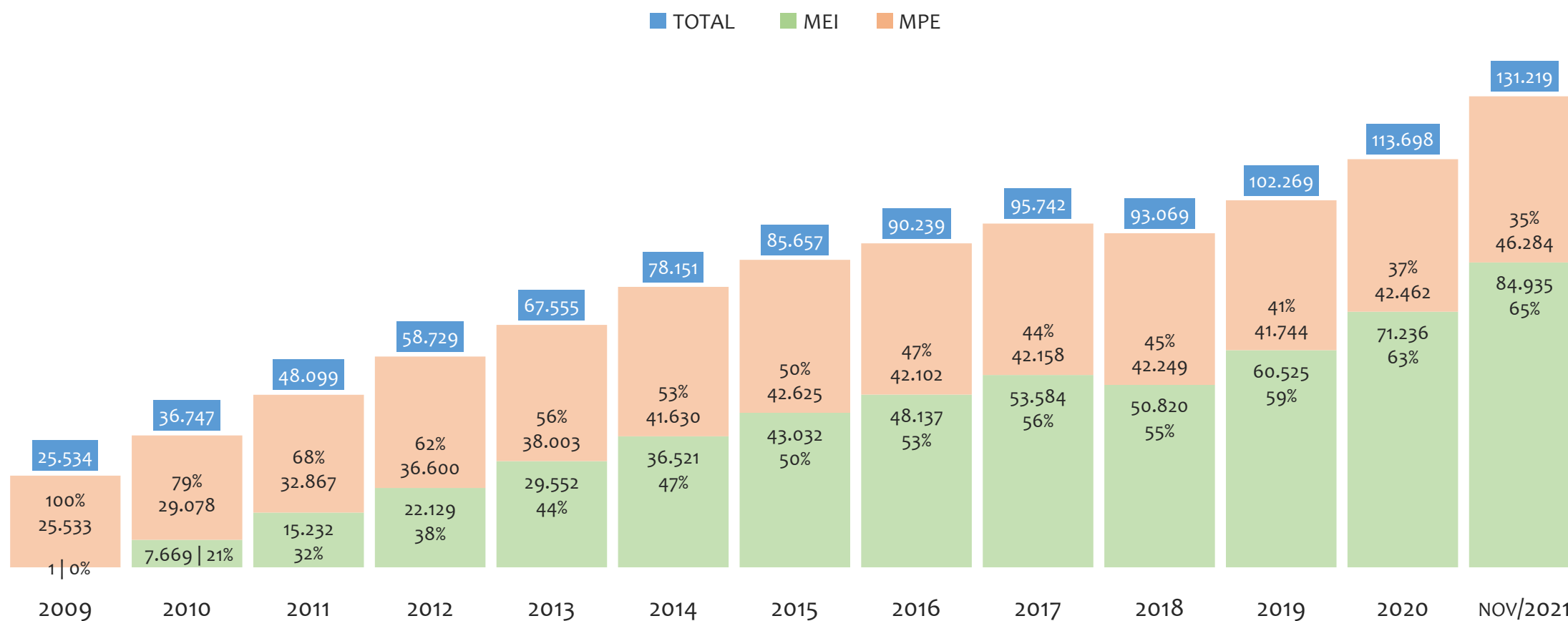


Na UR BARREIRAS, considerando o acumulado até setembro/2021, o município FEIRA DA MATA apresenta o maior PERCENTUAL de ADIMPLENTES dentro do mesmo município com 106,5% (66 adimplentes), sendo que este grupo equivale a 0,3% dos ADIMPLENTES da UR BARREIRAS.



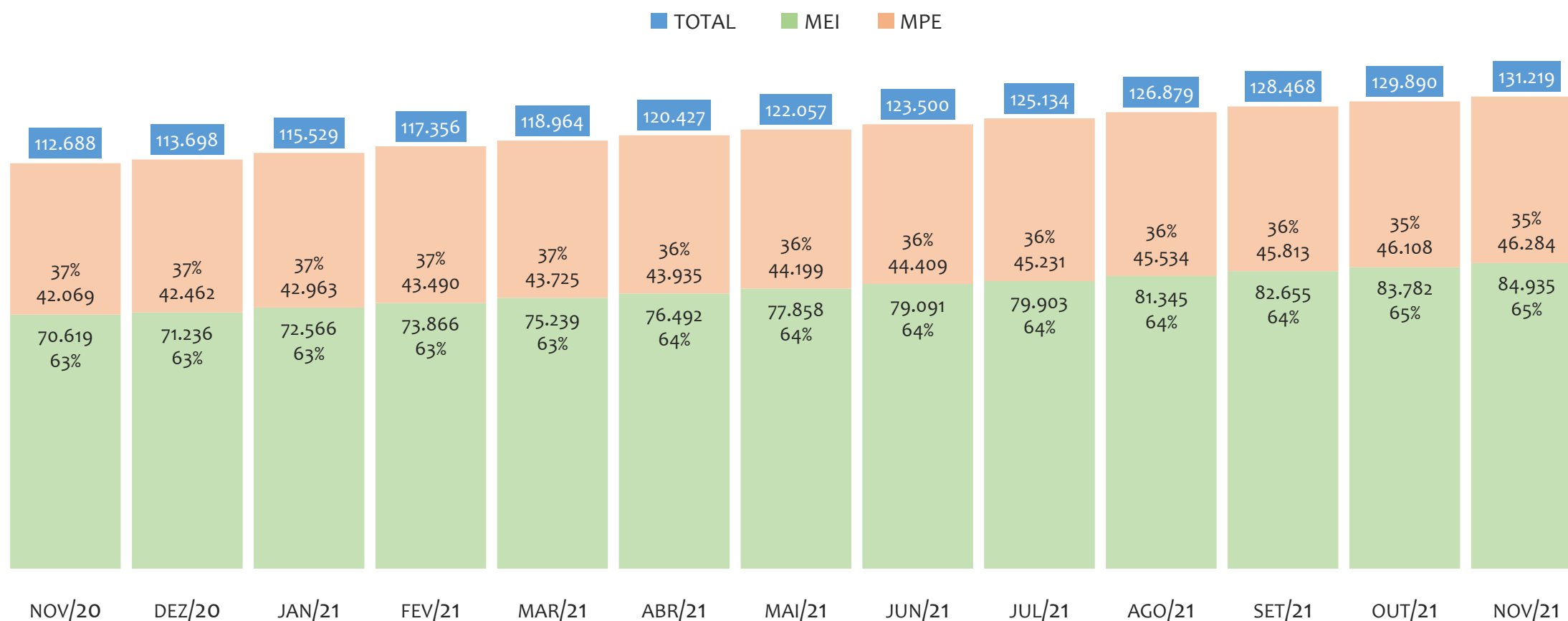
UR FEIRA DE SANTANA

HISTÓRICO ANUAL DO ACUMULADO DE MEI, MPE E TOTAL, UR FEIRA DE SANTANA, 2009 A NOVEMBRO/2021



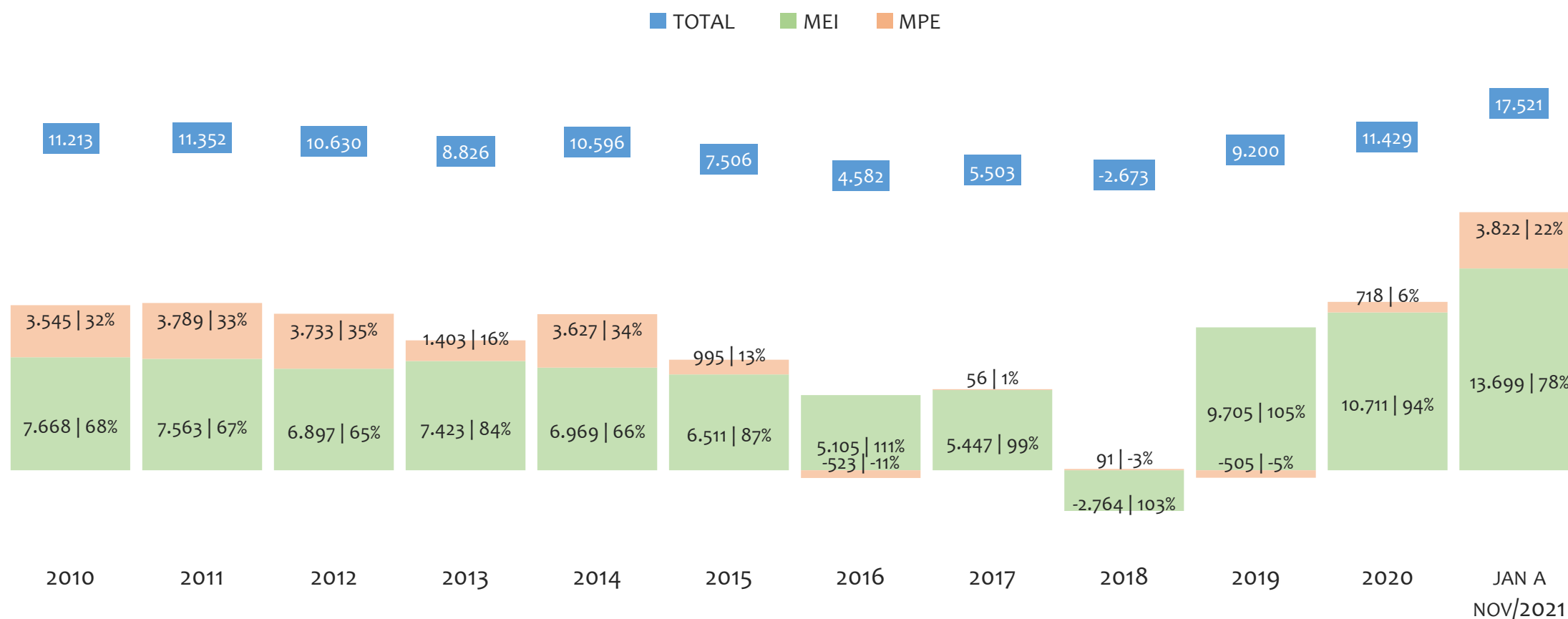
Na UR FEIRA DE SANTANA, de 2009 a novembro/2021, o crescimento de microempreendedores individuais (MEI) de 8493400% (1 para 84.935) é superior ao crescimento de micro e pequenas empresas (MPE) de 81% (25.533 para 46.284). No TOTAL (MEI + MPE), o crescimento no mesmo período é de 414% (25.534 para 131.219). A taxa média de crescimento anual composta é de 157% ao ano para MEI, 5% ao ano para MPE e 15% ao ano para MEI + MPE. Ainda neste mesmo período, a participação do MEI cresceu de 0% para 65% do total das empresas cadastradas no SIMPLES NACIONAL.

HISTÓRICO MENSAL DO ACUMULADO DE MEI, MPE E TOTAL, UR FEIRA DE SANTANA, NOV/2020 A NOV/2021



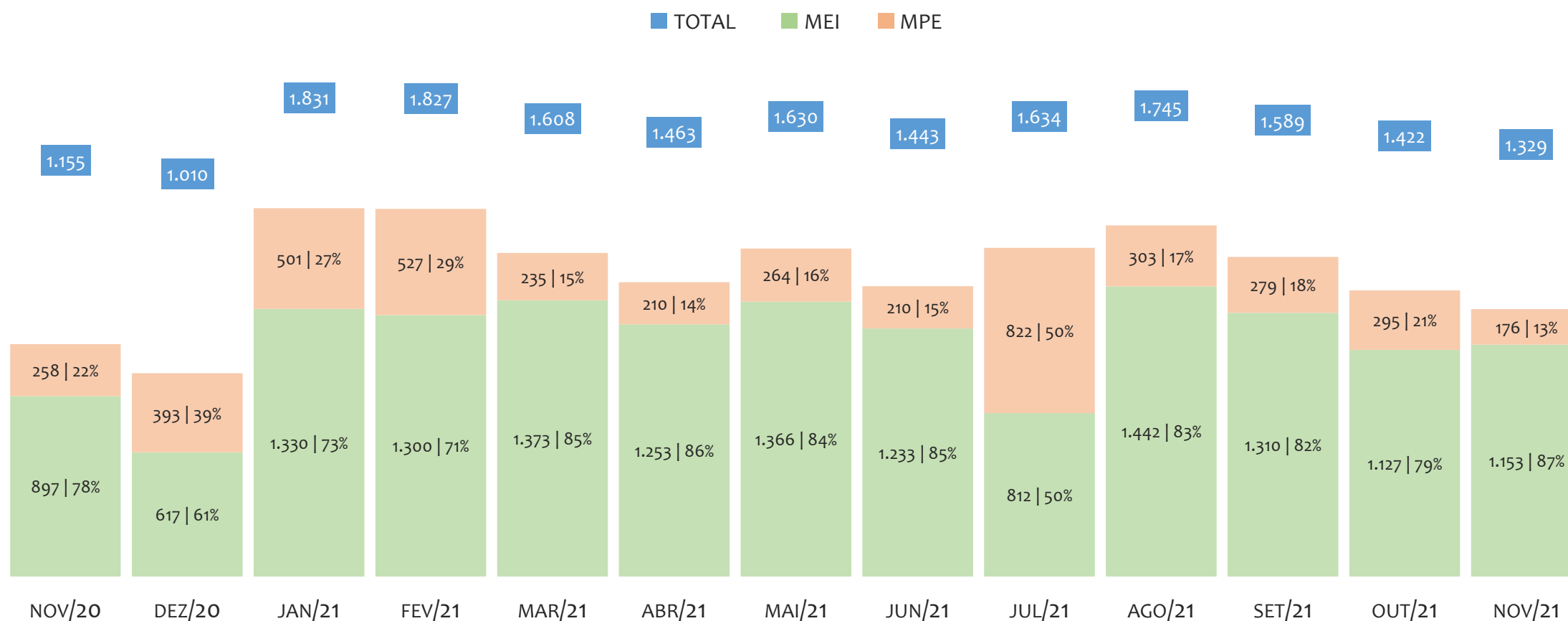
Na UR FEIRA DE SANTANA, de novembro/2020 a novembro/2021, o crescimento de microempreendedores individuais (MEI) de 20,3% (70.619 para 84.935) é superior ao crescimento de micro e pequenas empresas (MPE) de 10,0% (42.069 para 46.284). No TOTAL (MEI + MPE), o crescimento no mesmo período é de 16,4% (112.688 para 131.219). A taxa média de crescimento mensal composta é de 1,6% ao mês para MEI, 0,8% ao mês para MPE e 1,3% ao mês para MEI + MPE. Ainda neste mesmo período, a participação do MEI cresceu de 63% para 65% do total das empresas cadastradas no SIMPLES NACIONAL.

HISTÓRICO ANUAL DO SALDO DE MEI, MPE E TOTAL, UR FEIRA DE SANTANA, 2010 A NOVEMBRO/2021



O SALDO anual é calculado pela diferença entre novos cadastros e cadastros excluídos em cada ano. A queda brusca do SALDO em 2016 e 2018 deve-se ao reprocessamento acumulado dos cadastros de MEI e MPE vinculados ao Simples Nacional com a exclusão dos inativos, inadimplentes etc. Na UR FEIRA DE SANTANA, o maior saldo de MEI ocorre em 2021 (13.699) e o menor em 2018 (-2.764). O maior saldo de MPE ocorre em 2021 (3.822) e o menor em 2016 (-523). O maior saldo no TOTAL (MPE + MEI) ocorre em 2021 (17.521) e o menor em 2018 (-2.673).

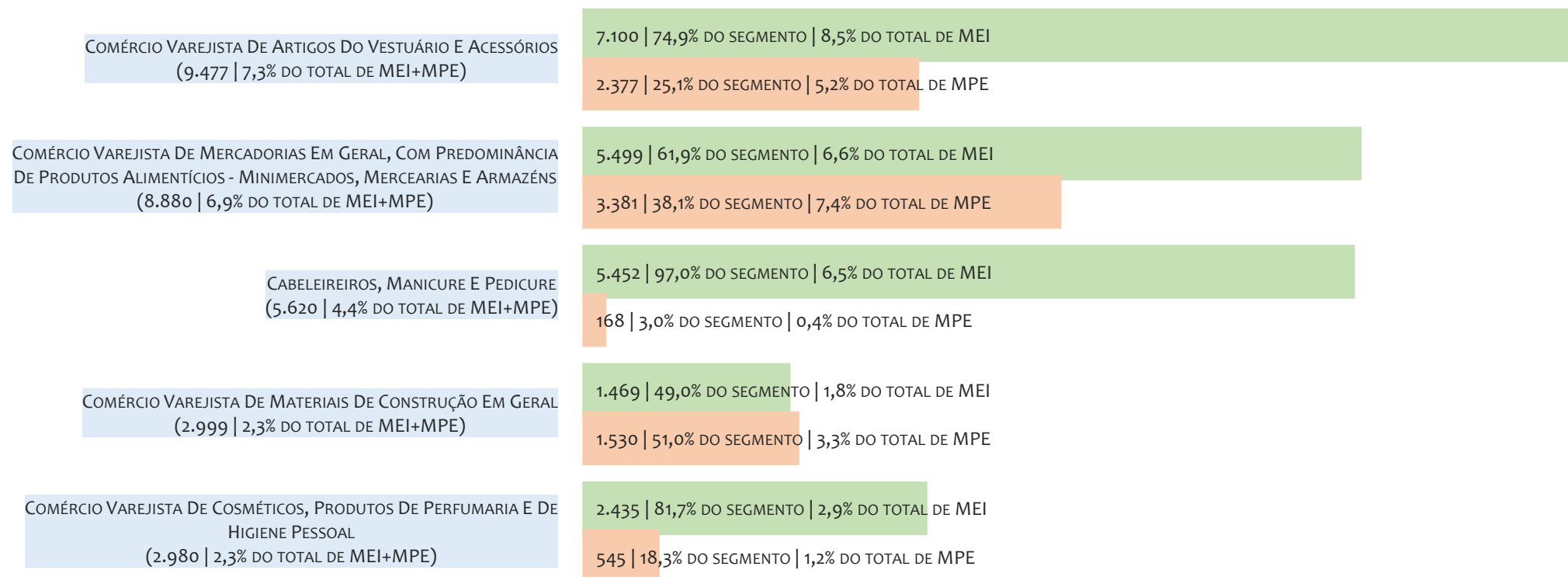
HISTÓRICO MENSAL DO SALDO DE MEI, MPE E TOTAL, UR FEIRA DE SANTANA, NOV/2020 A NOV/2021



O SALDO mensal é calculado pela diferença entre novos cadastros e cadastros excluídos em cada mês. A queda brusca do SALDO em JANEIRO deve-se ao reprocessamento dos cadastros de MEI e MPE vinculados ao Simples Nacional com a exclusão dos inativos, inadimplentes etc. Na UR FEIRA DE SANTANA, o maior saldo de MEI ocorre em ago/21 (1.442) e o menor em dez/20 (617). O maior saldo de MPE ocorre em jul/21 (822) e o menor em nov/21 (176). O maior saldo no TOTAL (MPE + MEI) ocorre em jan/21 (1.831) e o menor em dez/20 (1.010).

RANKING DE MEI+MPE DOS 5 PRINCIPAIS CNAES, UR FEIRA DE SANTANA, ACUMULADO ATÉ 30/11/2021


■ TOTAL ■ MEI ■ MPE



Na UR FEIRA DE SANTANA, considerando o acumulado até 30/11/2021, o CNAE com maior número de MEI+MPE é Comércio Varejista De Artigos Do Vestuário E Acessórios, com 9.477, representando 7,3% do TOTAL de MEI+MPE. Desse montante, 74,9% são MEI (7.100) e 25,1% são MPE (2.377).

RANKING DE MEI DOS 5 PRINCIPAIS CNAES, UR FEIRA DE SANTANA, ACUMULADO ATÉ 30/11/2021


■ TOTAL ■ MEI ■ MPE



Na UR FEIRA DE SANTANA, considerando o acumulado até 30/11/2021, o CNAE com maior número de MEI é Comércio Varejista De Artigos Do Vestuário E Acessórios, com 7.100, representando 74,9% do total dentro do segmento e 8,5% do TOTAL de MEI.


RANKING DE MPE DOS 5 PRINCIPAIS CNAES, UR FEIRA DE SANTANA, ACUMULADO ATÉ 30/11/2021

■ TOTAL ■ MEI ■ MPE



Na UR FEIRA DE SANTANA, considerando o acumulado até 30/11/2021, o CNAE com maior número de MPE é Comércio Varejista De Mercadorias Em Geral, Com Predominância De Produtos Alimentícios - Minimercados, Mercearias E Armazéns, com 3.381, representando 38,1% do total dentro do segmento e 7,4% do TOTAL de MPE.

PERCENTUAL DE ADIMPLÊNCIA E INADIMPLÊNCIA DO MEI, UR FEIRA DE SANTANA, SETEMBRO/2021



No caso do MEI estar inadimplente com os pagamentos (DAS), qual é o prejuízo ou penalidade que o MEI terá junto ao INSS/Previdência Social?

Primeiro, não terá esse tempo inadimplente contado para nenhum benefício da previdência social.

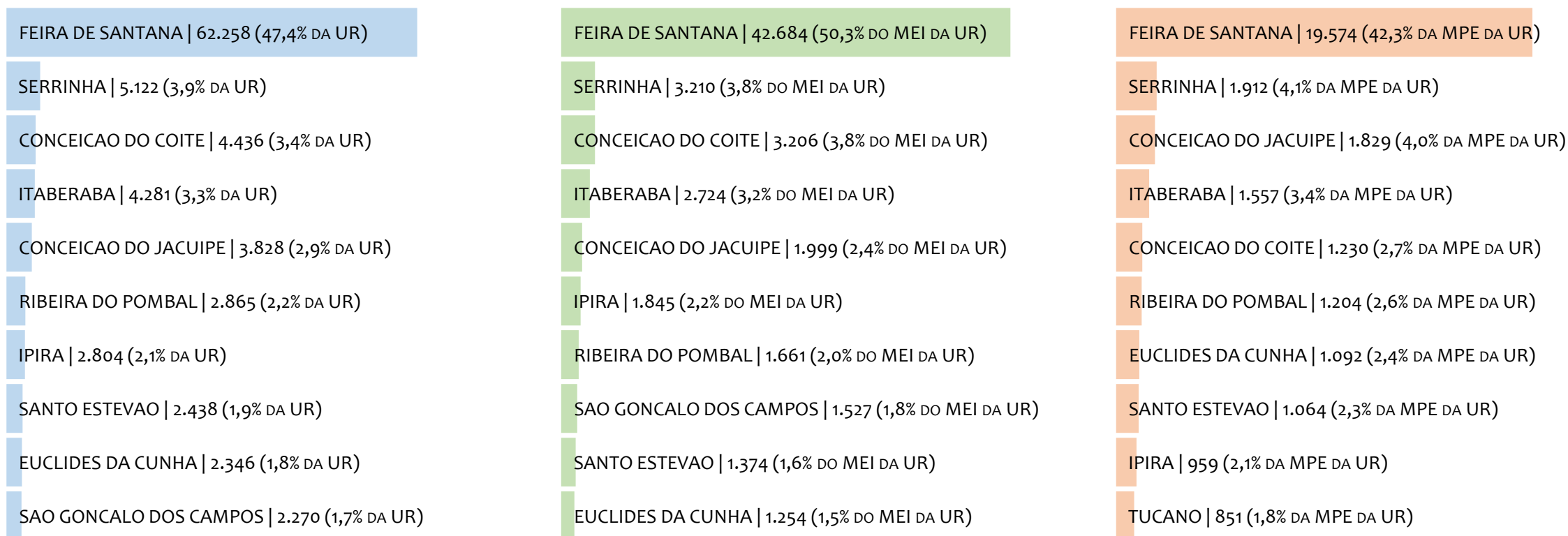
Segundo, caso necessite de algum benefício não programado, como auxílio doença, pensão por morte ou salário maternidade, por exemplo, poderá não ter direito a esses.

Além disso, quando for recolher as contribuições atrasadas, terá que calcular os valores acrescidos de multa e juros.

Na UR FEIRA DE SANTANA, considerando o acumulado até setembro/2021, o percentual de MEI ADIMPLENTES é de 57,8% (47.785).

RANKING POR MUNICÍPIO, UR FEIRA DE SANTANA, ACUMULADO ATÉ NOVEMBRO/2021

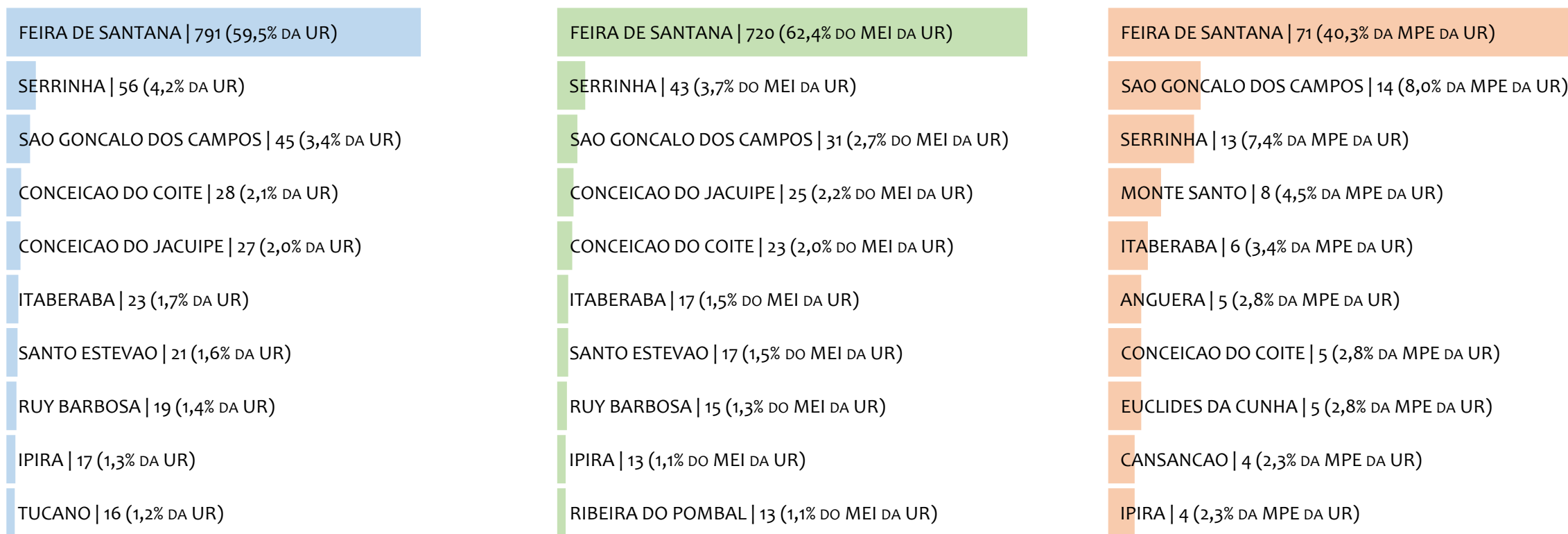
■ TOTAL ■ MEI ■ MPE



Na UR FEIRA DE SANTANA, no acumulado até novembro/2021, FEIRA DE SANTANA é o município com maior número de MEI+MPE com 62.258 empresas, representando 47,4% do total de MEI+MPE da UR. Quanto ao MEI, FEIRA DE SANTANA é o município com maior quantitativo com 42.684, representando 50,3% do total de MEI da UR e 32,5% do total da UR cadastradas no SIMPLES. Quanto a MPE, FEIRA DE SANTANA é o município com maior quantitativo com 19.574, representando 42,3% do total de MPE da UR e 14,9% do total da UR cadastradas no SIMPLES.

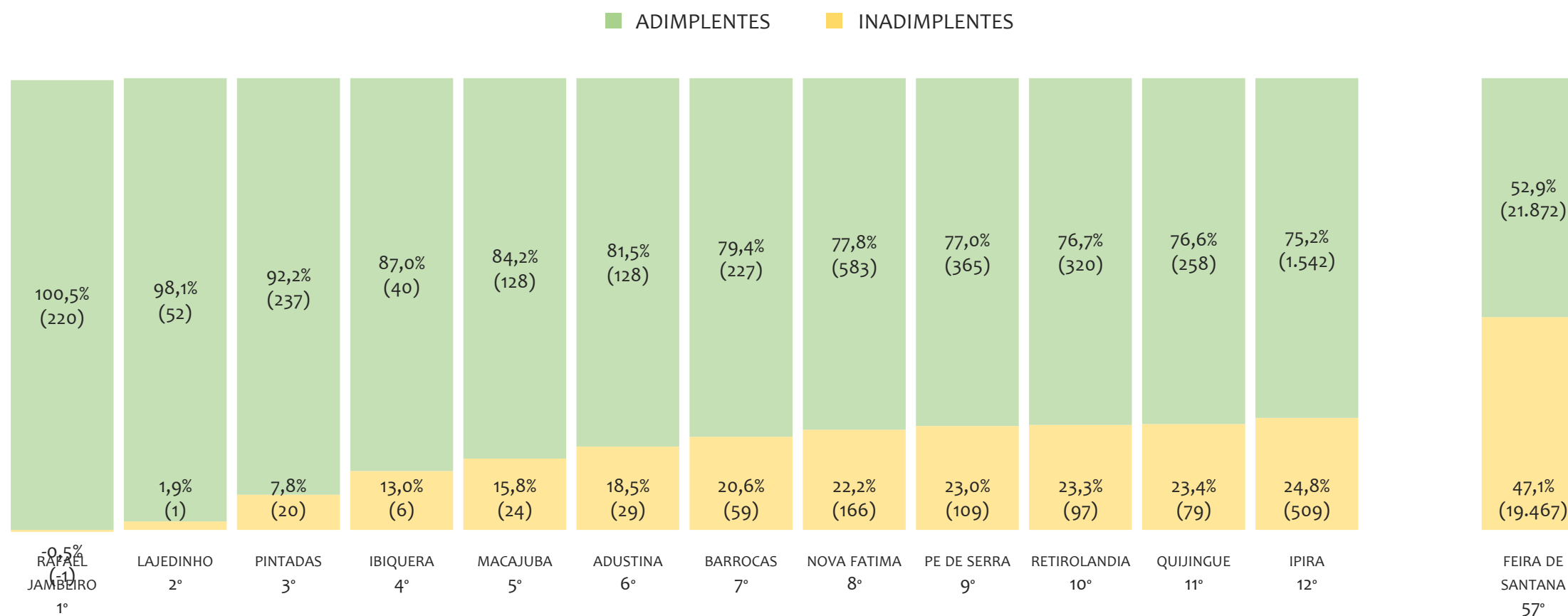
RANKING POR MUNICÍPIO, UR FEIRA DE SANTANA, SALDO DE NOVEMBRO/2021

■ TOTAL ■ MEI ■ MPE



Na UR FEIRA DE SANTANA, considerando o SALDO de novembro/2021, FEIRA DE SANTANA é o município com maior SALDO de MEI+MPE com 791 empresas, representando 59,5% do SALDO de MEI+MPE da UR. Quanto ao MEI, FEIRA DE SANTANA é o município de maior SALDO com 720, representando 62,4% do SALDO de MEI da UR e 54,2% do SALDO de empresas da UR cadastradas no SIMPLES. Quanto a MPE, FEIRA DE SANTANA é o município com maior SALDO com 71, representando 40,3% do SALDO de MPE da UR e 5,3% do SALDO de empresas da UR cadastradas no SIMPLES.

RANKING DE ADIMPLÊNCIA E INADIMPLÊNCIA DO MEI, UR FEIRA DE SANTANA, POR MUNICÍPIO, SETEMBRO/2021

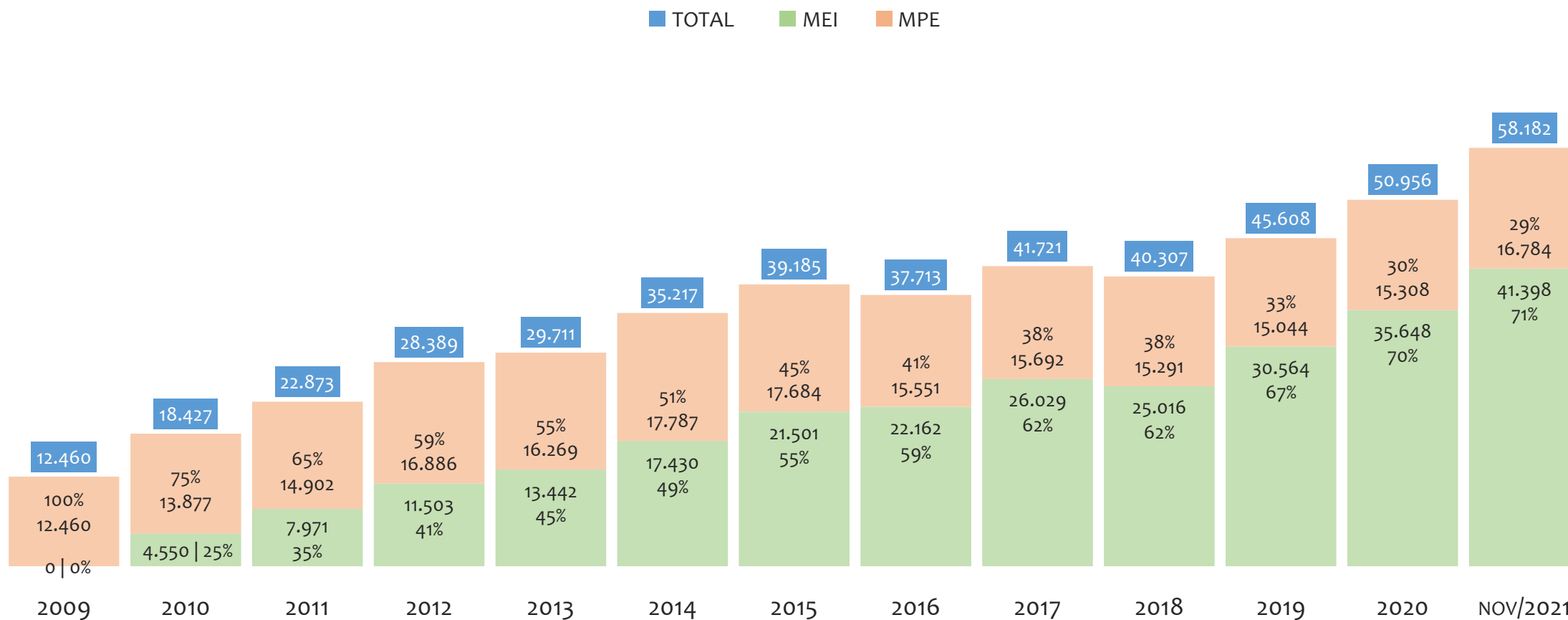


Na UR FEIRA DE SANTANA, considerando o acumulado até setembro/2021, o município RAFAEL JAMBEIRO apresenta o maior PERCENTUAL de ADIMPLENTES dentro do mesmo município com 100,5% (220 adimplentes), sendo que este grupo equivale a 0,4% dos ADIMPLENTES da UR FEIRA DE SANTANA.



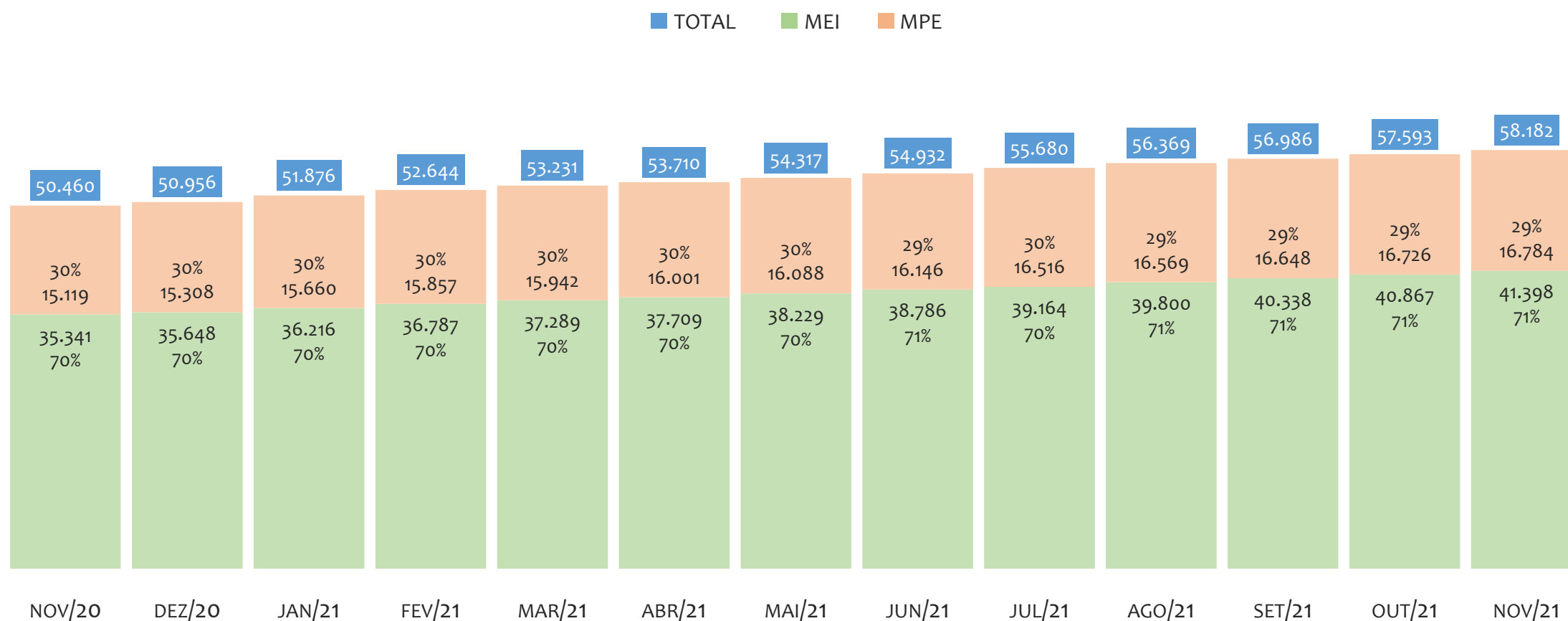
UR ILHÉUS

HISTÓRICO ANUAL DO ACUMULADO DE MEI, MPE E TOTAL, UR ILHÉUS, 2009 A NOVEMBRO/2021



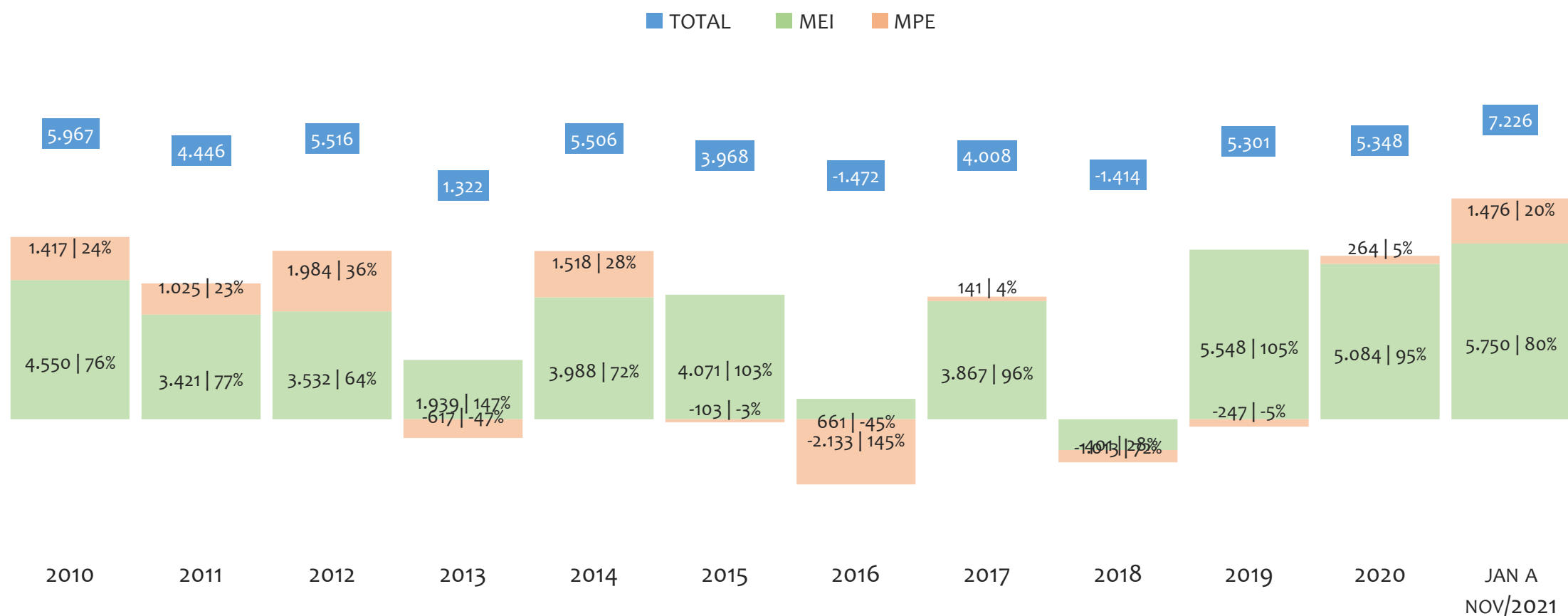
Na UR ILHÉUS, de 2009 a novembro/2021, o crescimento de microempreendedores individuais (MEI) de 41397900% (0 para 41.398) é superior ao crescimento de micro e pequenas empresas (MPE) de 35% (12.460 para 16.784). No TOTAL (MEI + MPE), o crescimento no mesmo período é de 367% (12.460 para 58.182). A taxa média de crescimento anual composta é de 224% ao ano para MEI, 3% ao ano para MPE e 14% ao ano para MEI + MPE. Ainda neste mesmo período, a participação do MEI cresceu de 0% para 71% do total das empresas cadastradas no SIMPLES NACIONAL.

HISTÓRICO MENSAL DO ACUMULADO DE MEI, MPE E TOTAL, UR ILHÉUS, NOV/2020 A NOV/2021



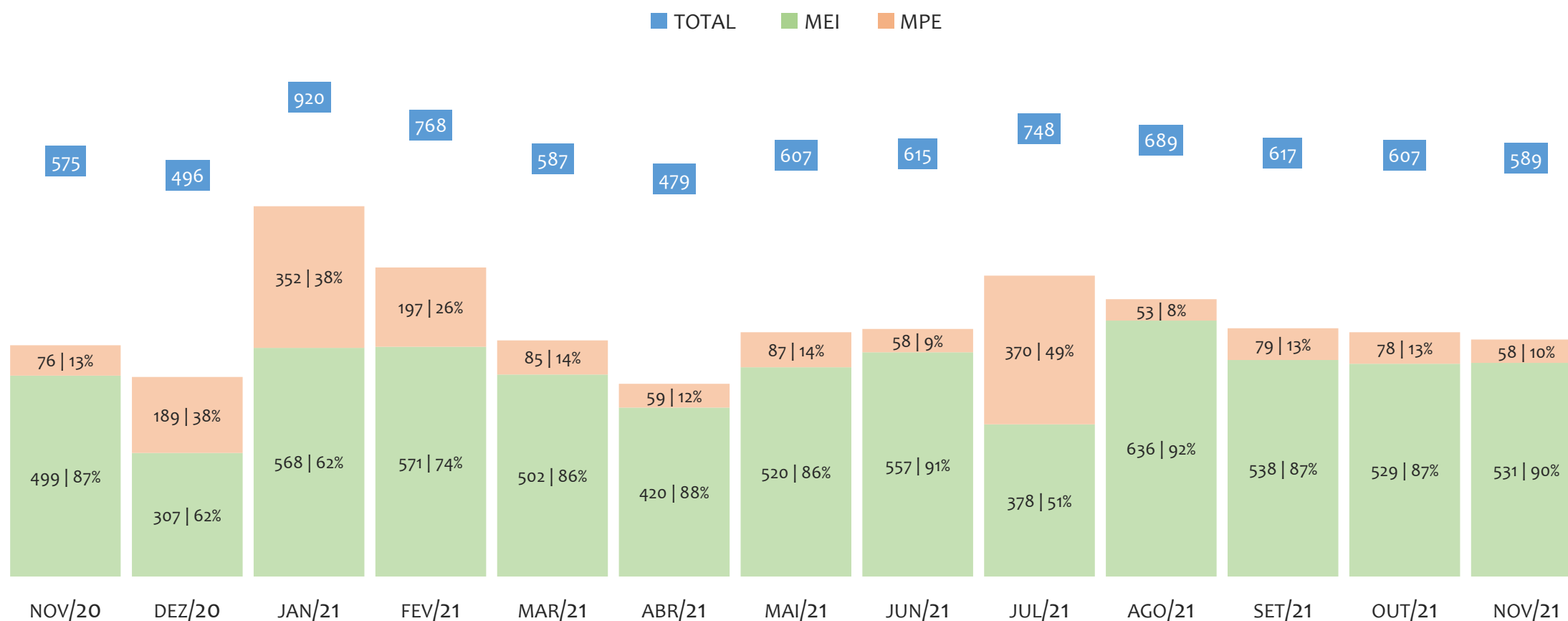
Na UR ILHÉUS, de novembro/2020 a novembro/2021, o crescimento de microempreendedores individuais (MEI) de 17,1% (35.341 para 41.398) é superior ao crescimento de micro e pequenas empresas (MPE) de 11,0% (15.119 para 16.784). No TOTAL (MEI + MPE), o crescimento no mesmo período é de 15,3% (50.460 para 58.182). A taxa média de crescimento mensal composta é de 1,3% ao mês para MEI, 0,9% ao mês para MPE e 1,2% ao mês para MEI + MPE. Ainda neste mesmo período, a participação do MEI cresceu de 70% para 71% do total das empresas cadastradas no SIMPLES NACIONAL.

HISTÓRICO ANUAL DO SALDO DE MEI, MPE E TOTAL, UR ILHÉUS, 2010 A NOVEMBRO/2021



O SALDO anual é calculado pela diferença entre novos cadastros e cadastros excluídos em cada ano. A queda brusca do SALDO em 2016 e 2018 deve-se ao reprocessamento acumulado dos cadastros de MEI e MPE vinculados ao Simples Nacional com a exclusão dos inativos, inadimplentes etc. Na UR ILHÉUS, o maior saldo de MEI ocorre em 2021 (5.750) e o menor em 2018 (-1.013). O maior saldo de MPE ocorre em 2012 (1.984) e o menor em 2016 (-2.133). O maior saldo no TOTAL (MPE + MEI) ocorre em 2021 (7.226) e o menor em 2016 (-1.472).


HISTÓRICO MENSAL DO SALDO DE MEI, MPE E TOTAL, UR ILHÉUS, NOV/2020 A NOV/2021



O SALDO mensal é calculado pela diferença entre novos cadastros e cadastros excluídos em cada mês. A queda brusca do SALDO em JANEIRO deve-se ao reprocessamento dos cadastros de MEI e MPE vinculados ao Simples Nacional com a exclusão dos inativos, inadimplentes etc. Na UR ILHÉUS, o maior saldo de MEI ocorre em ago/21 (636) e o menor em dez/20 (307). O maior saldo de MPE ocorre em jul/21 (370) e o menor em ago/21 (53). O maior saldo no TOTAL (MPE + MEI) ocorre em jan/21 (920) e o menor em abr/21 (479).

RANKING DE MEI+MPE DOS 5 PRINCIPAIS CNAES, UR ILHÉUS, ACUMULADO ATÉ 30/11/2021


■ TOTAL ■ MEI ■ MPE



Na UR ILHÉUS, considerando o acumulado até 30/11/2021, o CNAE com maior número de MEI+MPE é Comércio Varejista De Artigos Do Vestuário E Acessórios, com 4.474, representando 8,0% do TOTAL de MEI+MPE. Desse montante, 76,9% são MEI (3.440) e 23,1% são MPE (1.034).

RANKING DE MEI DOS 5 PRINCIPAIS CNAES, UR ILHÉUS, ACUMULADO ATÉ 30/11/2021

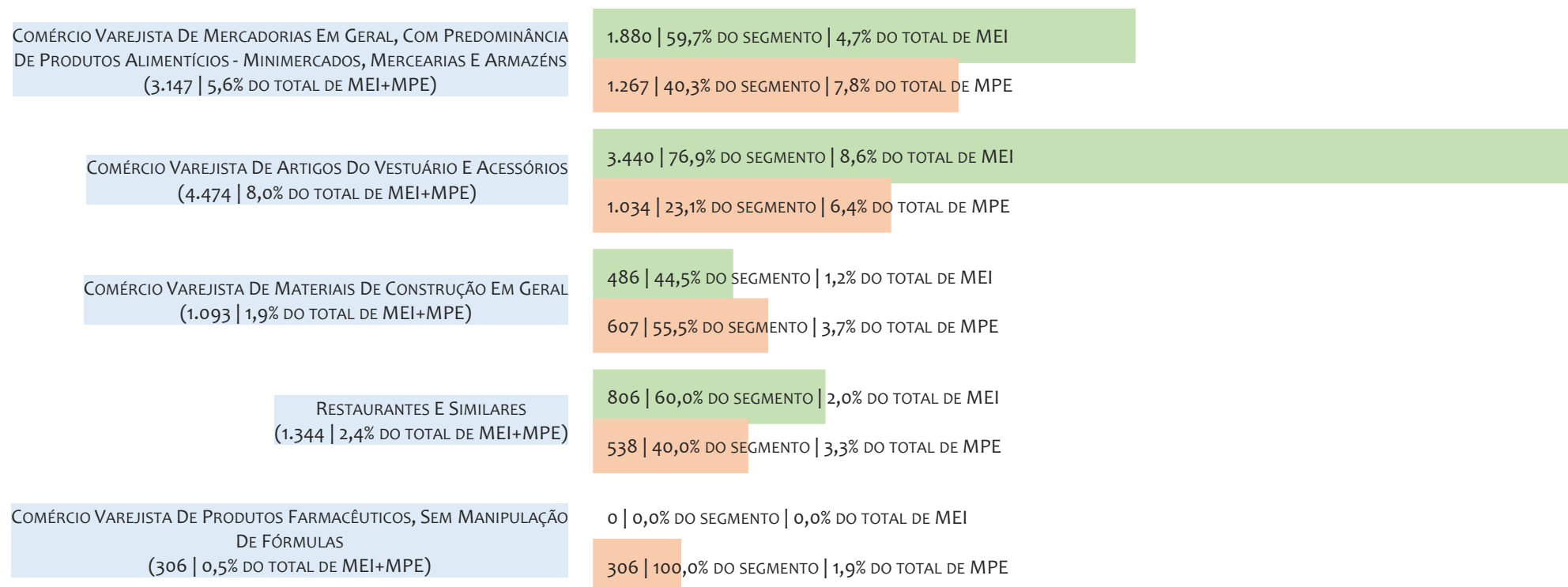
■ TOTAL ■ MEI ■ MPE



Na UR ILHÉUS, considerando o acumulado até 30/11/2021, o CNAE com maior número de MEI é Comércio Varejista De Artigos Do Vestuário E Acessórios, com 3.440, representando 76,9% do total dentro do segmento e 8,6% do TOTAL de MEI.

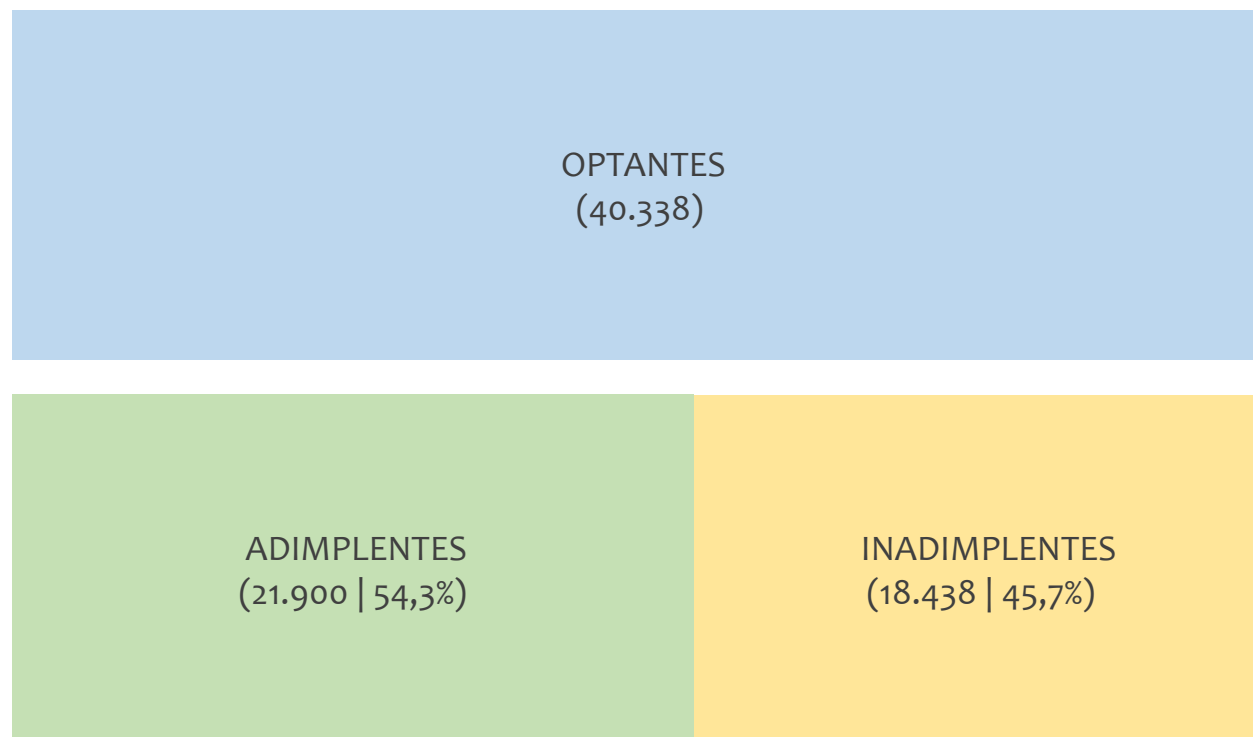
RANKING DE MPE DOS 5 PRINCIPAIS CNAES, UR ILHÉUS, ACUMULADO ATÉ 30/11/2021

■ TOTAL ■ MEI ■ MPE



Na UR ILHÉUS, considerando o acumulado até 30/11/2021, o CNAE com maior número de MPE é Comércio Varejista De Mercadorias Em Geral, Com Predominância De Produtos Alimentícios - Minimercados, Mercarias E Armazéns, com 1.267, representando 40,3% do total dentro do segmento e 7,8% do TOTAL de MPE.

PERCENTUAL DE ADIMPLÊNCIA E INADIMPLÊNCIA DO MEI, UR ILHÉUS, SETEMBRO/2021



No caso do MEI estar inadimplente com os pagamentos (DAS), qual é o prejuízo ou penalidade que o MEI terá junto ao INSS/Previdência Social?

Primeiro, não terá esse tempo inadimplente contado para nenhum benefício da previdência social.

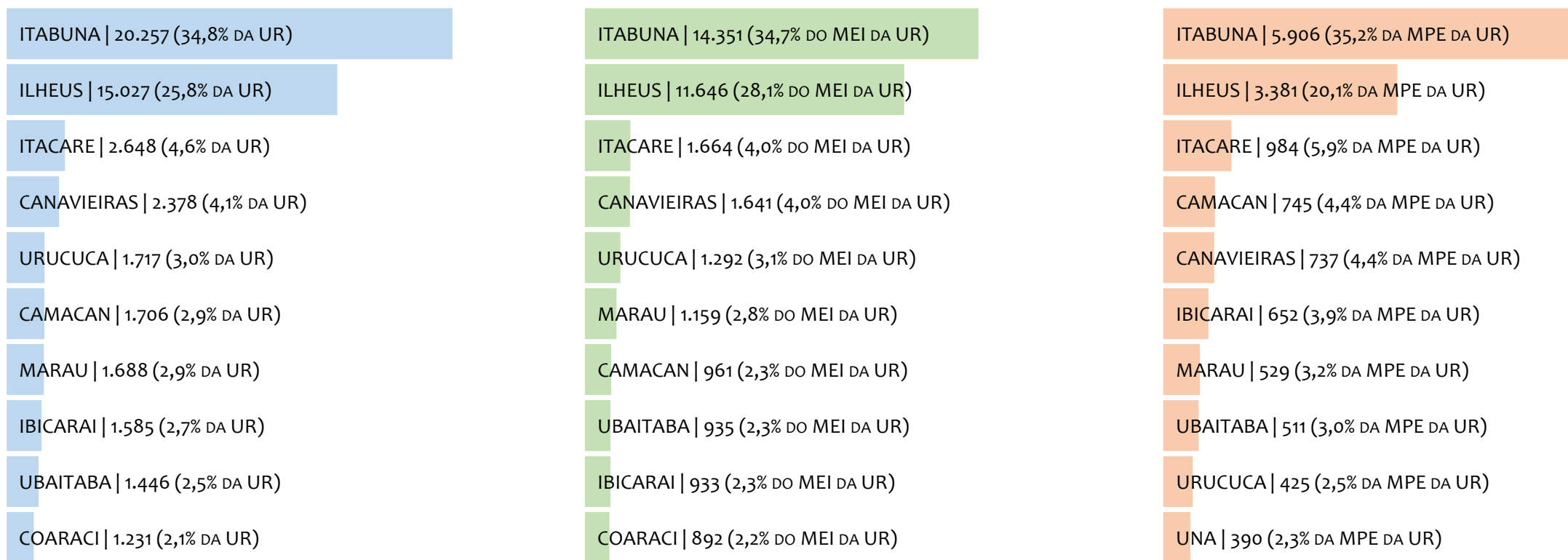
Segundo, caso necessite de algum benefício não programado, como auxílio doença, pensão por morte ou salário maternidade, por exemplo, poderá não ter direito a esses.

Além disso, quando for recolher as contribuições atrasadas, terá que calcular os valores acrescidos de multa e juros.

Na UR ILHÉUS, considerando o acumulado até setembro/2021, o percentual de MEI ADIMPLENTES é de 54,3% (21.900).

RANKING POR MUNICÍPIO, UR ILHÉUS, ACUMULADO ATÉ NOVEMBRO/2021


■ TOTAL ■ MEI ■ MPE



Na UR ILHÉUS, no acumulado até novembro/2021, ITABUNA é o município com maior número de MEI+MPE com 20.257 empresas, representando 34,8% do total de MEI+MPE da UR. Quanto ao MEI, ITABUNA é o município com maior quantitativo com 14.351, representando 34,7% do total de MEI da UR e 24,7% do total da UR cadastradas no SIMPLES. Quanto a MPE, ITABUNA é o município com maior quantitativo com 5.906, representando 35,2% do total de MPE da UR e 10,2% do total da UR cadastradas no SIMPLES.

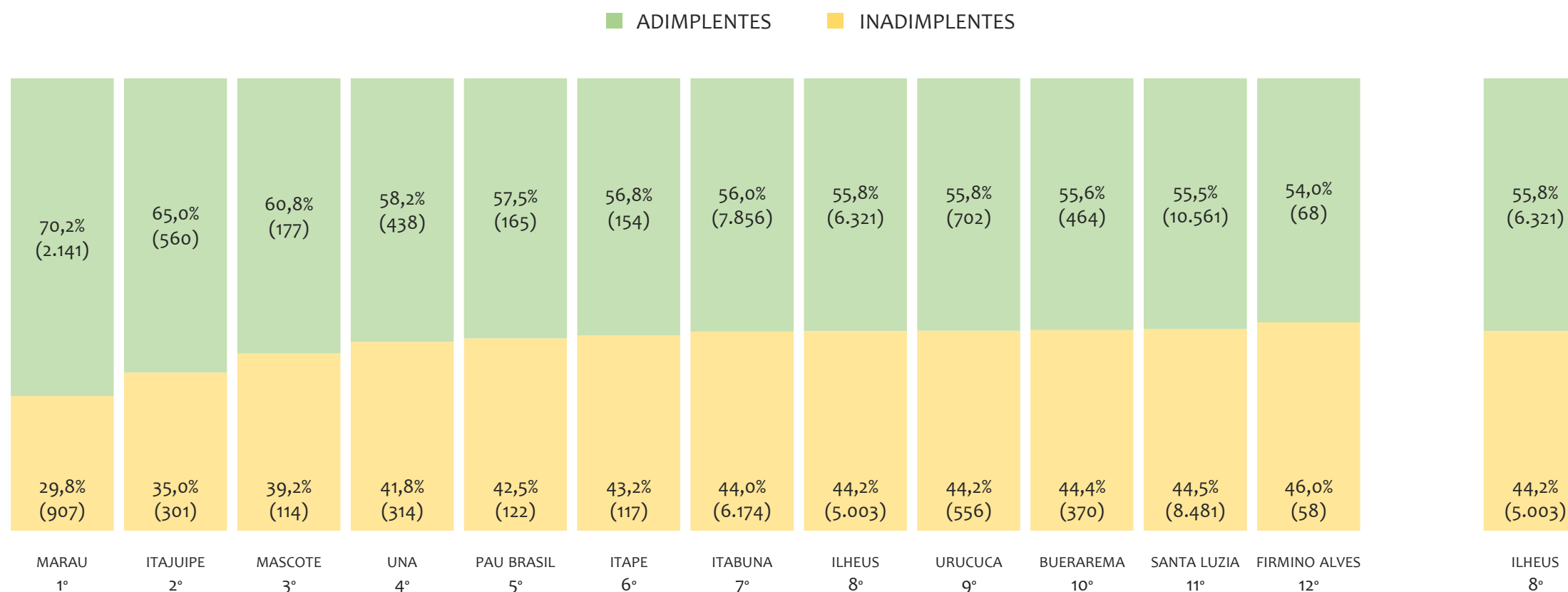
RANKING POR MUNICÍPIO, UR ILHÉUS, SALDO DE NOVEMBRO/2021

■ TOTAL ■ MEI ■ MPE



Na UR ILHÉUS, considerando o SALDO de novembro/2021, ITABUNA é o município com maior SALDO de MEI+MPE com 188 empresas, representando 31,9% do SALDO de MEI+MPE da UR. Quanto ao MEI, ITABUNA é o município de maior SALDO com 159, representando 29,9% do SALDO de MEI da UR e 27,0% do SALDO de empresas da UR cadastradas no SIMPLES. Quanto a MPE, ITABUNA é o município com maior SALDO com 29, representando 50,0% do SALDO de MPE da UR e 4,9% do SALDO de empresas da UR cadastradas no SIMPLES.

RANKING DE ADIMPLÊNCIA E INADIMPLÊNCIA DO MEI, UR ILHÉUS, POR MUNICÍPIO, SETEMBRO/2021

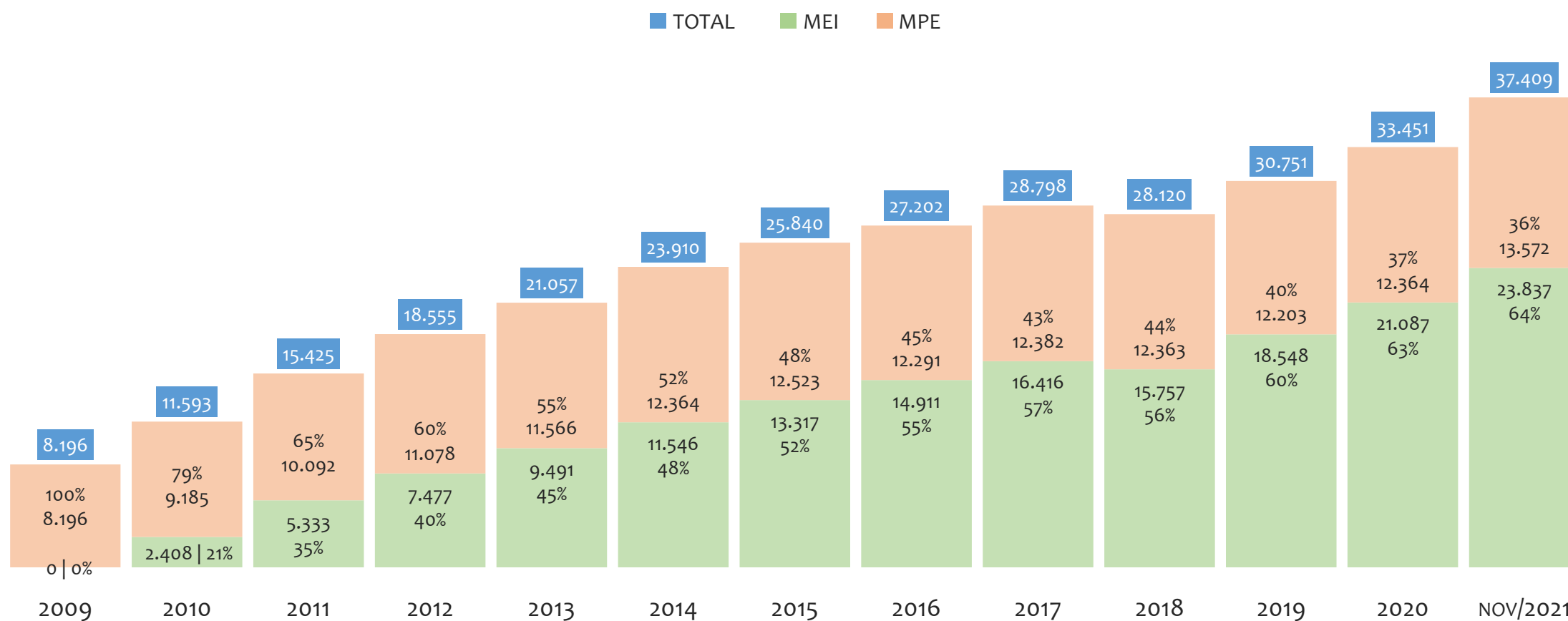


Na UR ILHÉUS, considerando o acumulado até setembro/2021, o município MARAU apresenta o maior PERCENTUAL de ADIMPLENTES dentro do mesmo município com 70,2% (2.141 adimplentes), sendo que este grupo equivale a 6,3% dos ADIMPLENTES da UR ILHÉUS.



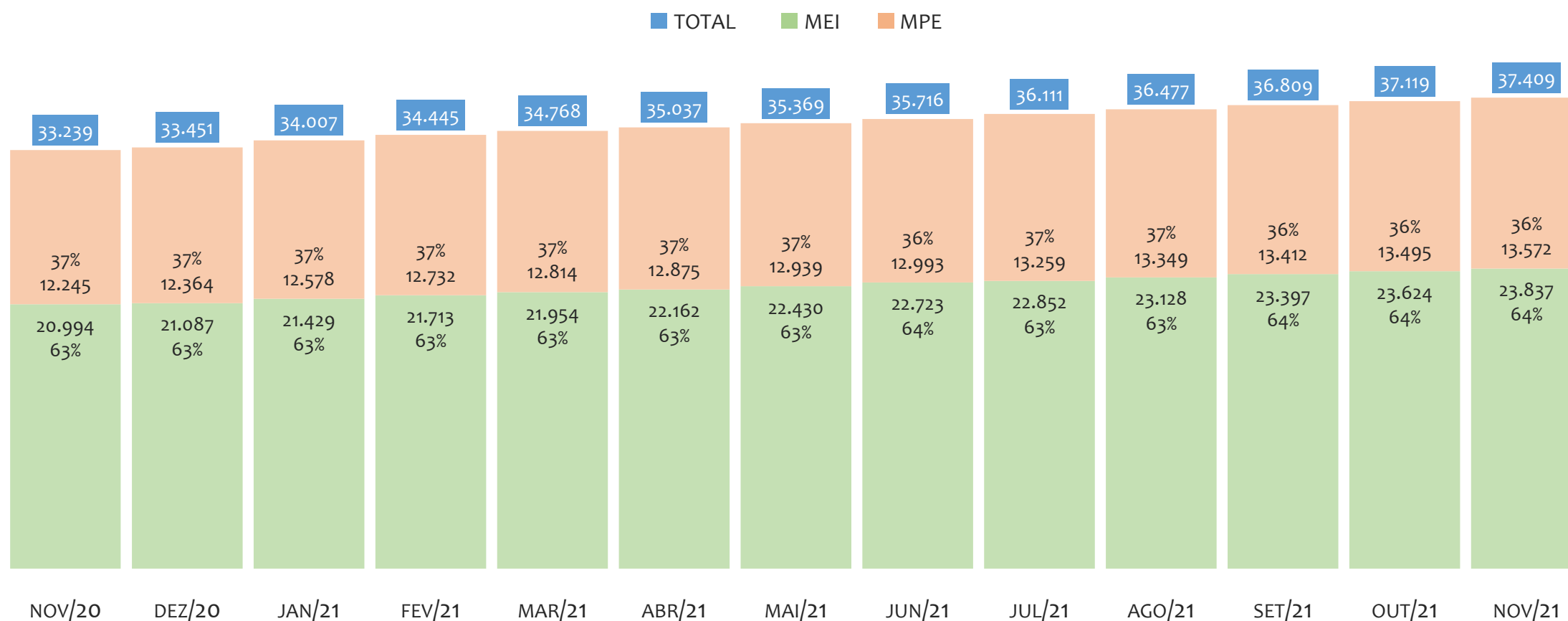
UR JACOBINA

HISTÓRICO ANUAL DO ACUMULADO DE MEI, MPE E TOTAL, UR JACOBINA, 2009 A NOVEMBRO/2021



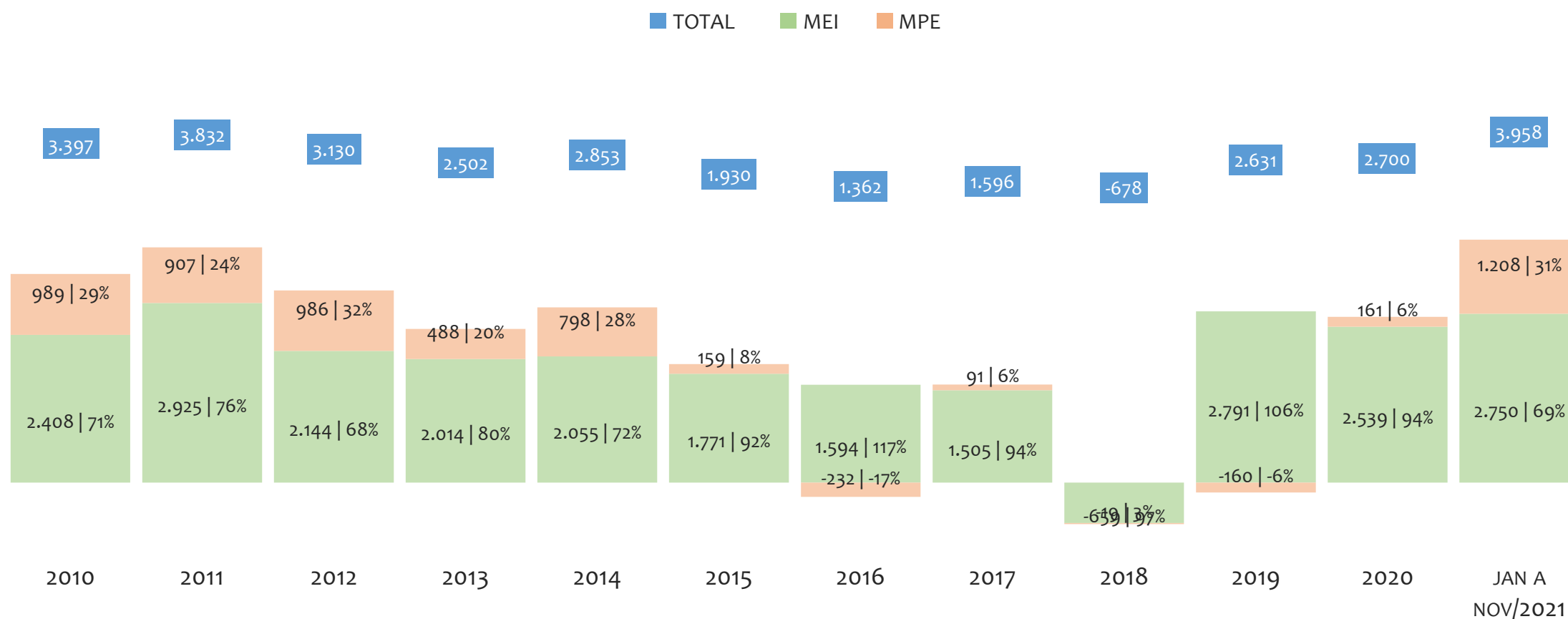
Na UR JACOBINA, de 2009 a novembro/2021, o crescimento de microempreendedores individuais (MEI) de 23836900% (0 para 23.837) é superior ao crescimento de micro e pequenas empresas (MPE) de 66% (8.196 para 13.572). No TOTAL (MEI + MPE), o crescimento no mesmo período é de 356% (8.196 para 37.409). A taxa média de crescimento anual composta é de 208% ao ano para MEI, 4% ao ano para MPE e 13% ao ano para MEI + MPE. Ainda neste mesmo período, a participação do MEI cresceu de 0% para 64% do total das empresas cadastradas no SIMPLES NACIONAL.

HISTÓRICO MENSAL DO ACUMULADO DE MEI, MPE E TOTAL, UR JACOBINA, NOV/2020 A NOV/2021



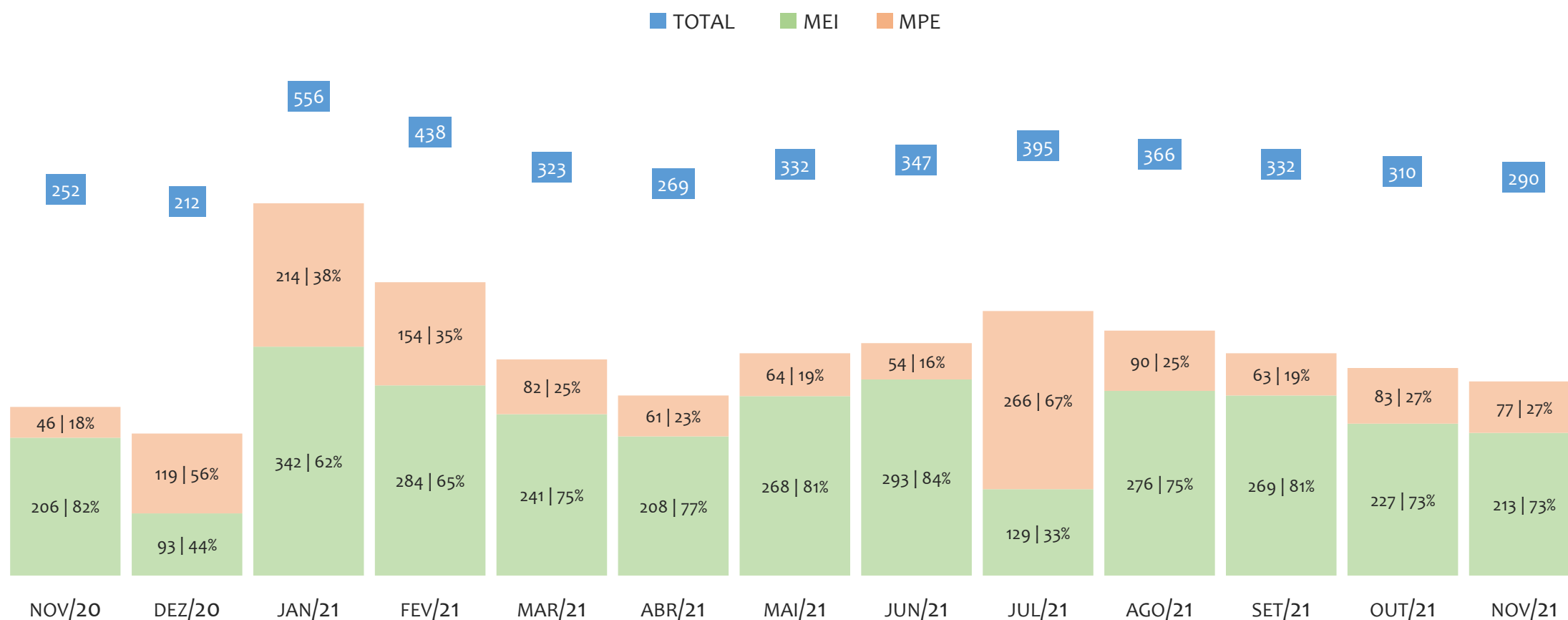
Na UR JACOBINA, de novembro/2020 a novembro/2021, o crescimento de microempreendedores individuais (MEI) de 13,5% (20.994 para 23.837) é superior ao crescimento de micro e pequenas empresas (MPE) de 10,8% (12.245 para 13.572). No TOTAL (MEI + MPE), o crescimento no mesmo período é de 12,5% (33.239 para 37.409). A taxa média de crescimento mensal composta é de 1,1% ao mês para MEI, 0,9% ao mês para MPE e 1,0% ao mês para MEI + MPE. Ainda neste mesmo período, a participação do MEI cresceu de 63% para 64% do total das empresas cadastradas no SIMPLES NACIONAL.

HISTÓRICO ANUAL DO SALDO DE MEI, MPE E TOTAL, UR JACOBINA, 2010 A NOVEMBRO/2021



O SALDO anual é calculado pela diferença entre novos cadastros e cadastros excluídos em cada ano. A queda brusca do SALDO em 2016 e 2018 deve-se ao reprocessamento acumulado dos cadastros de MEI e MPE vinculados ao Simples Nacional com a exclusão dos inativos, inadimplentes etc. Na UR JACOBINA, o maior saldo de MEI ocorre em 2011 (2.925) e o menor em 2018 (-659). O maior saldo de MPE ocorre em 2021 (1.208) e o menor em 2016 (-232). O maior saldo no TOTAL (MPE + MEI) ocorre em 2021 (3.958) e o menor em 2018 (-678).


HISTÓRICO MENSAL DO SALDO DE MEI, MPE E TOTAL, UR JACOBINA, NOV/2020 A NOV/2021



O SALDO mensal é calculado pela diferença entre novos cadastros e cadastros excluídos em cada mês. A queda brusca do SALDO em JANEIRO deve-se ao reprocessamento dos cadastros de MEI e MPE vinculados ao Simples Nacional com a exclusão dos inativos, inadimplentes etc. Na UR JACOBINA, o maior saldo de MEI ocorre em jan/21 (342) e o menor em dez/20 (93). O maior saldo de MPE ocorre em jul/21 (266) e o menor em nov/20 (46). O maior saldo no TOTAL (MPE + MEI) ocorre em jan/21 (556) e o menor em dez/20 (212).

RANKING DE MEI+MPE DOS 5 PRINCIPAIS CNAES, UR JACOBINA, ACUMULADO ATÉ 30/11/2021

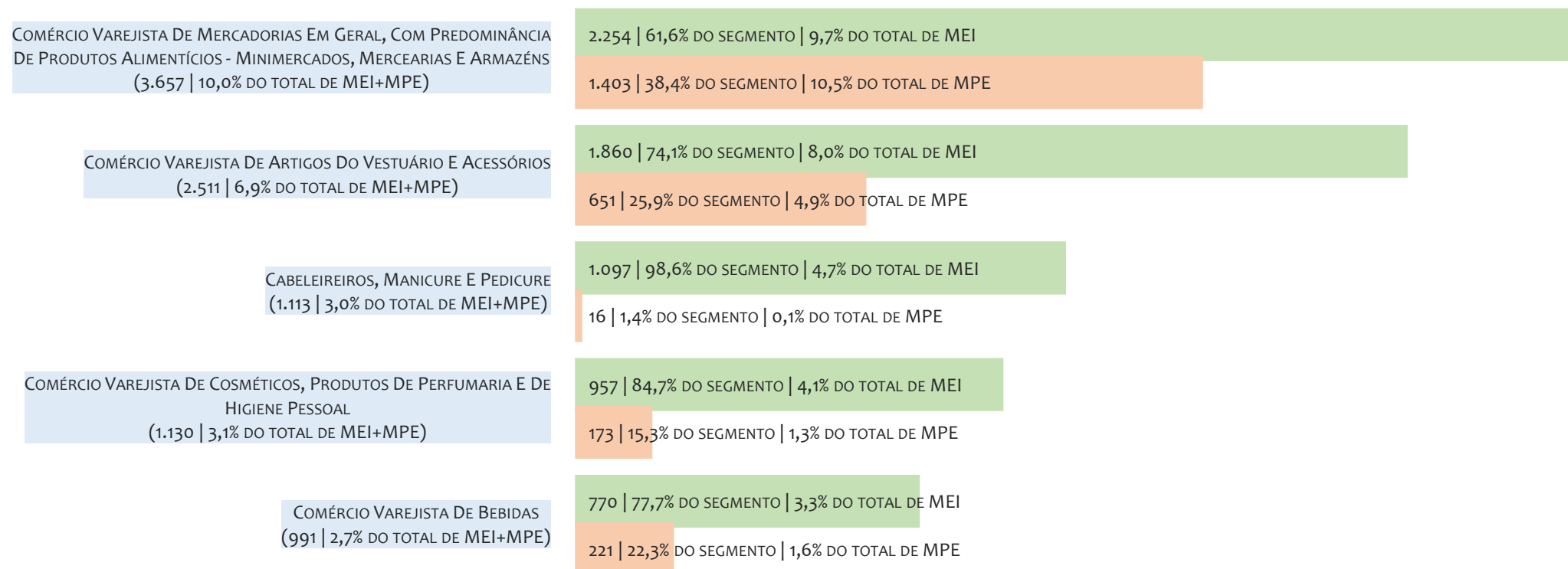
■ TOTAL ■ MEI ■ MPE



Na UR JACOBINA, considerando o acumulado até 30/11/2021, o CNAE com maior número de MEI+MPE é Comércio Varejista De Mercadorias Em Geral, Com Predominância De Produtos Alimentícios - Minimercados, Mercearias E Armazéns, com 3.657, representando 10,0% do TOTAL de MEI+MPE. Desse montante, 61,6% são MEI (2.254) e 38,4% são MPE (1.403).

RANKING DE MEI DOS 5 PRINCIPAIS CNAES, UR JACOBINA, ACUMULADO ATÉ 30/11/2021

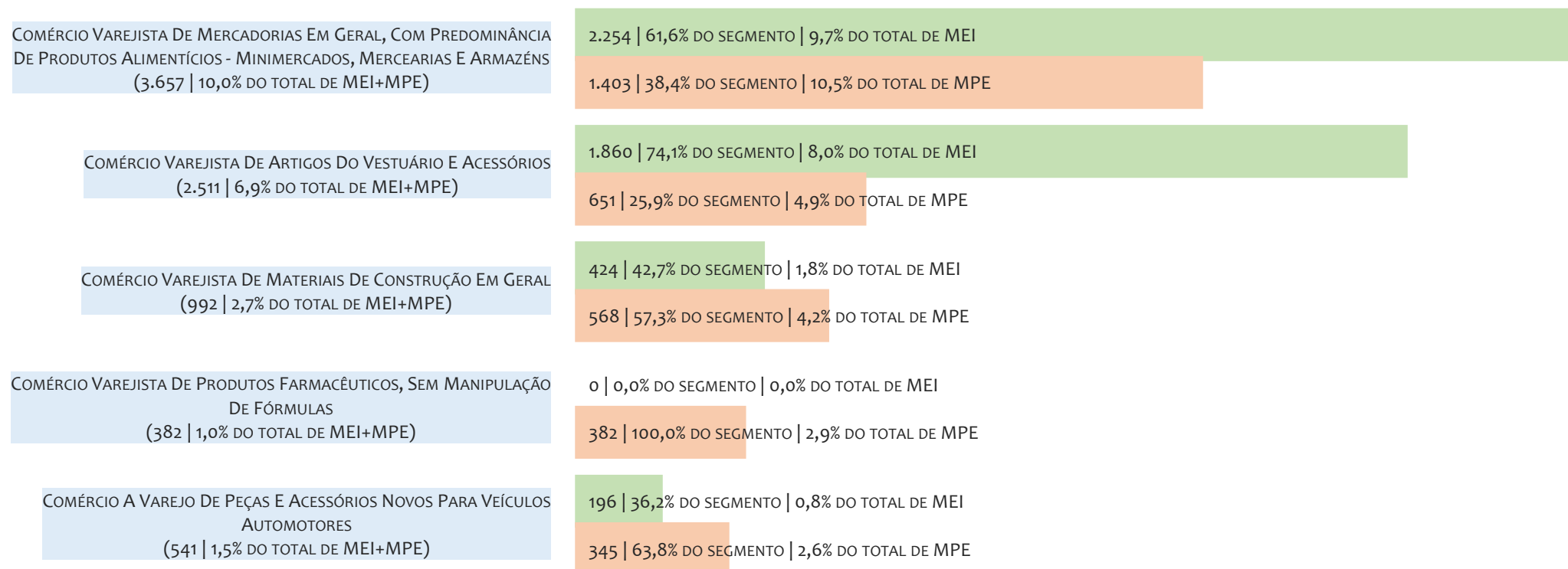
■ TOTAL ■ MEI ■ MPE



Na UR JACOBINA, considerando o acumulado até 30/11/2021, o CNAE com maior número de MEI é Comércio Varejista De Mercadorias Em Geral, Com Predominância De Produtos Alimentícios - Minimercados, Mercearias E Armazéns, com 2.254, representando 61,6% do total dentro do segmento e 9,7% do TOTAL de MEI.

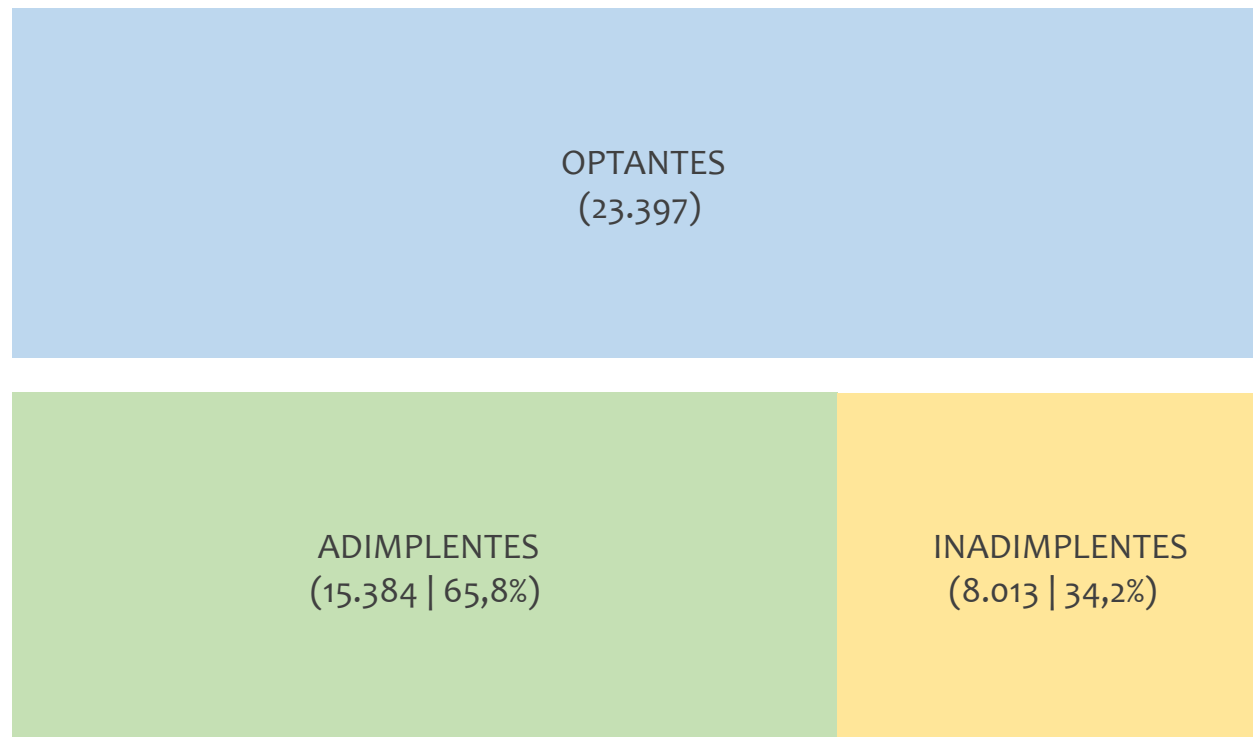
RANKING DE MPE DOS 5 PRINCIPAIS CNAES, UR JACOBINA, ACUMULADO ATÉ 30/11/2021

■ TOTAL ■ MEI ■ MPE



Na UR JACOBINA, considerando o acumulado até 30/11/2021, o CNAE com maior número de MPE é Comércio Varejista De Mercadorias Em Geral, Com Predominância De Produtos Alimentícios - Minimercados, Mercearias E Armazéns, com 1.403, representando 38,4% do total dentro do segmento e 10,5% do TOTAL de MPE.

PERCENTUAL DE ADIMPLÊNCIA E INADIMPLÊNCIA DO MEI, UR JACOBINA, SETEMBRO/2021



No caso do MEI estar inadimplente com os pagamentos (DAS), qual é o prejuízo ou penalidade que o MEI terá junto ao INSS/Previdência Social?

Primeiro, não terá esse tempo inadimplente contado para nenhum benefício da previdência social.

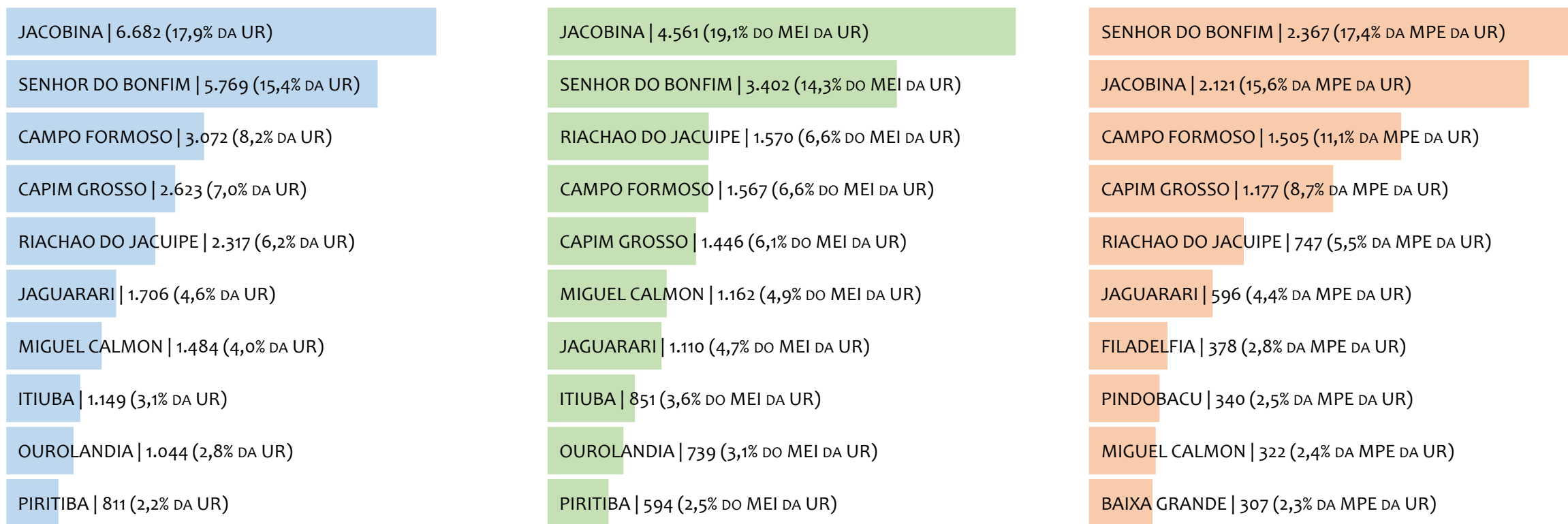
Segundo, caso necessite de algum benefício não programado, como auxílio doença, pensão por morte ou salário maternidade, por exemplo, poderá não ter direito a esses.

Além disso, quando for recolher as contribuições atrasadas, terá que calcular os valores acrescidos de multa e juros.

Na UR JACOBINA, considerando o acumulado até setembro/2021, o percentual de MEI ADIMPLENTES é de 65,8% (15.384).

RANKING POR MUNICÍPIO, UR JACOBINA, ACUMULADO ATÉ NOVEMBRO/2021

■ TOTAL ■ MEI ■ MPE



Na UR JACOBINA, no acumulado até novembro/2021, JACOBINA é o município com maior número de MEI+MPE com 6.682 empresas, representando 17,9% do total de MEI+MPE da UR. Quanto ao MEI, JACOBINA é o município com maior quantitativo com 4.561, representando 19,1% do total de MEI da UR e 12,2% do total da UR cadastradas no SIMPLES. Quanto a MPE, SENHOR DO BONFIM é o município com maior quantitativo com 2.367, representando 17,4% do total de MPE da UR e 6,3% do total da UR cadastradas no SIMPLES.

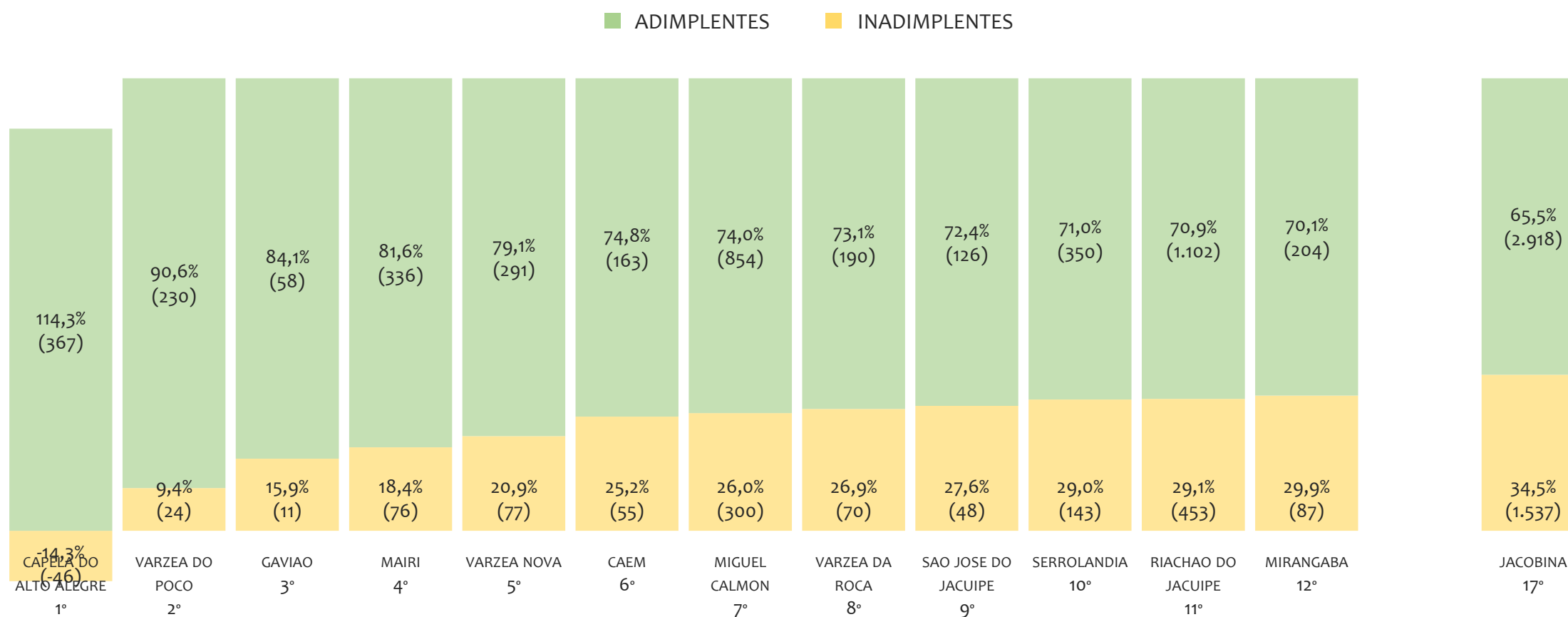
RANKING POR MUNICÍPIO, UR JACOBINA, SALDO DE NOVEMBRO/2021

■ TOTAL ■ MEI ■ MPE



Na UR JACOBINA, considerando o SALDO de novembro/2021, JACOBINA é o município com maior SALDO de MEI+MPE com 74 empresas, representando 25,5% do SALDO de MEI+MPE da UR. Quanto ao MEI, JACOBINA é o município de maior SALDO com 62, representando 29,1% do SALDO de MEI da UR e 21,4% do SALDO de empresas da UR cadastradas no SIMPLES. Quanto a MPE, SENHOR DO BONFIM é o município com maior SALDO com 16, representando 20,8% do SALDO de MPE da UR e 5,5% do SALDO de empresas da UR cadastradas no SIMPLES.

RANKING DE ADIMPLÊNCIA E INADIMPLÊNCIA DO MEI, UR JACOBINA, POR MUNICÍPIO, SETEMBRO/2021

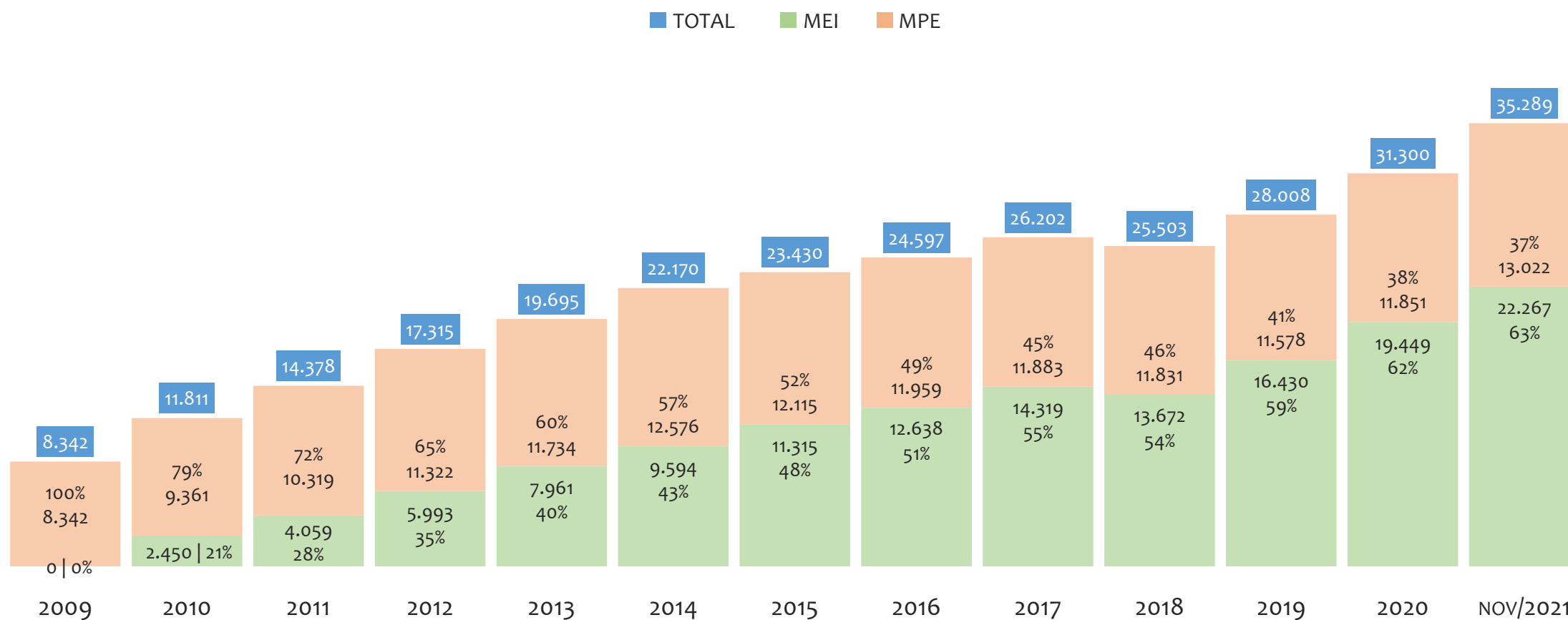


Na UR JACOBINA, considerando o acumulado até setembro/2021, o município CAPELA DO ALTO ALEGRE apresenta o maior PERCENTUAL de ADIMPLENTES dentro do mesmo município com 114,3% (367 adimplentes), sendo que este grupo equivale a 2,2% dos ADIMPLENTES da UR JACOBINA.



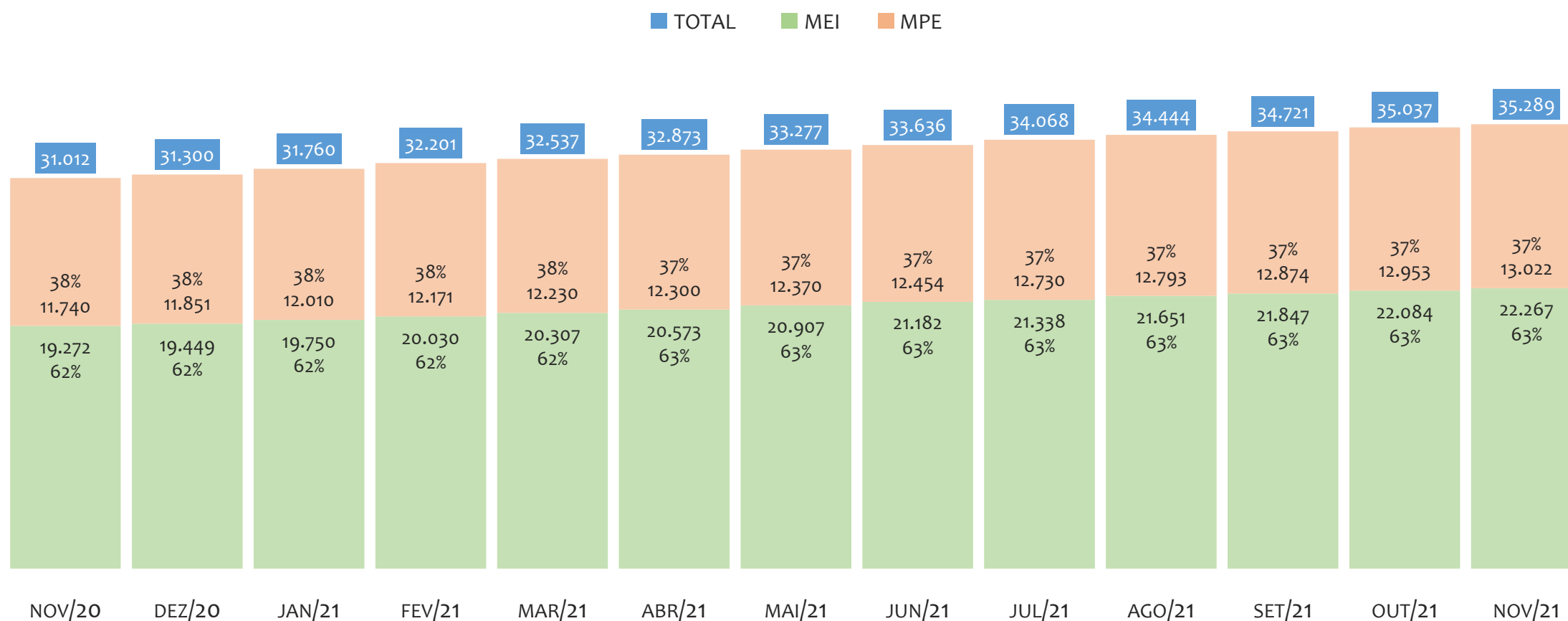
UR JUAZEIRO

HISTÓRICO ANUAL DO ACUMULADO DE MEI, MPE E TOTAL, UR JUAZEIRO, 2009 A NOVEMBRO/2021



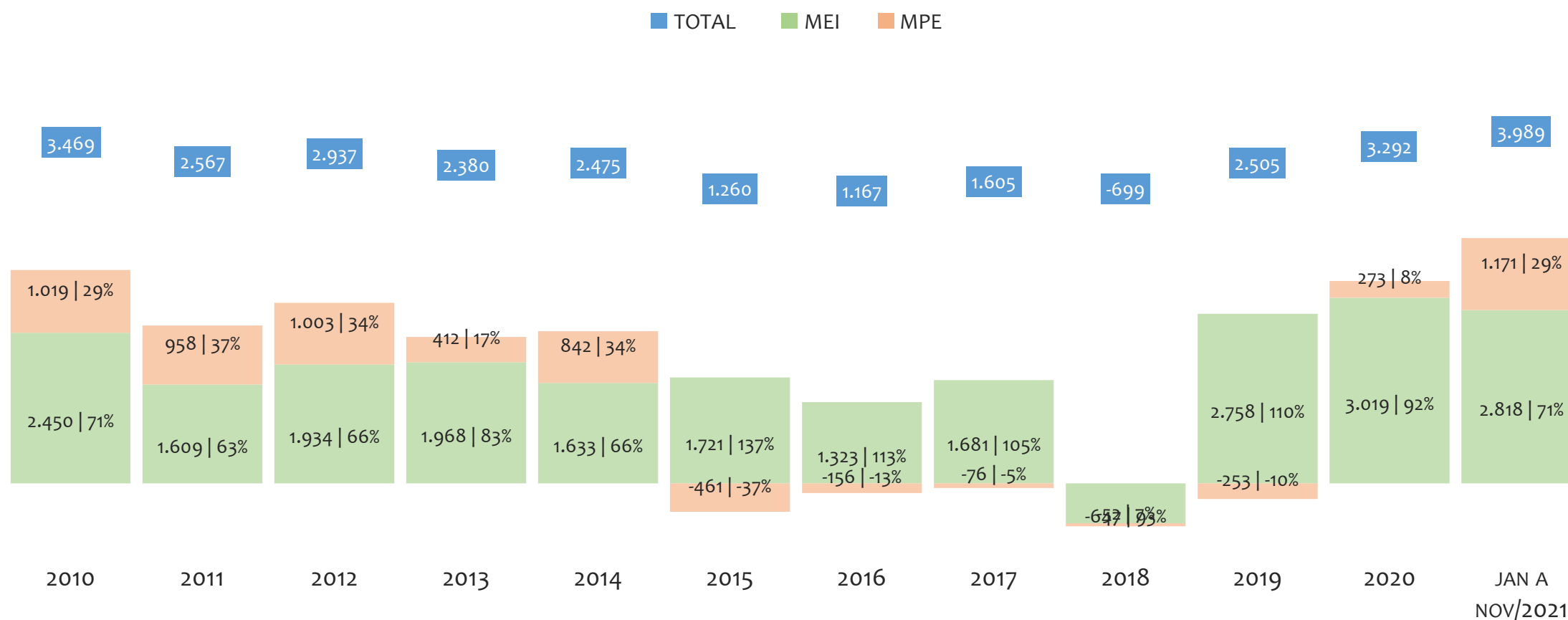
Na UR JUAZEIRO, de 2009 a novembro/2021, o crescimento de microempreendedores individuais (MEI) de 22266900% (0 para 22.267) é superior ao crescimento de micro e pequenas empresas (MPE) de 56% (8.342 para 13.022). No TOTAL (MEI + MPE), o crescimento no mesmo período é de 323% (8.342 para 35.289). A taxa média de crescimento anual composta é de 206% ao ano para MEI, 4% ao ano para MPE e 13% ao ano para MEI + MPE. Ainda neste mesmo período, a participação do MEI cresceu de 0% para 63% do total das empresas cadastradas no SIMPLES NACIONAL.

HISTÓRICO MENSAL DO ACUMULADO DE MEI, MPE E TOTAL, UR JUAZEIRO, NOV/2020 A NOV/2021



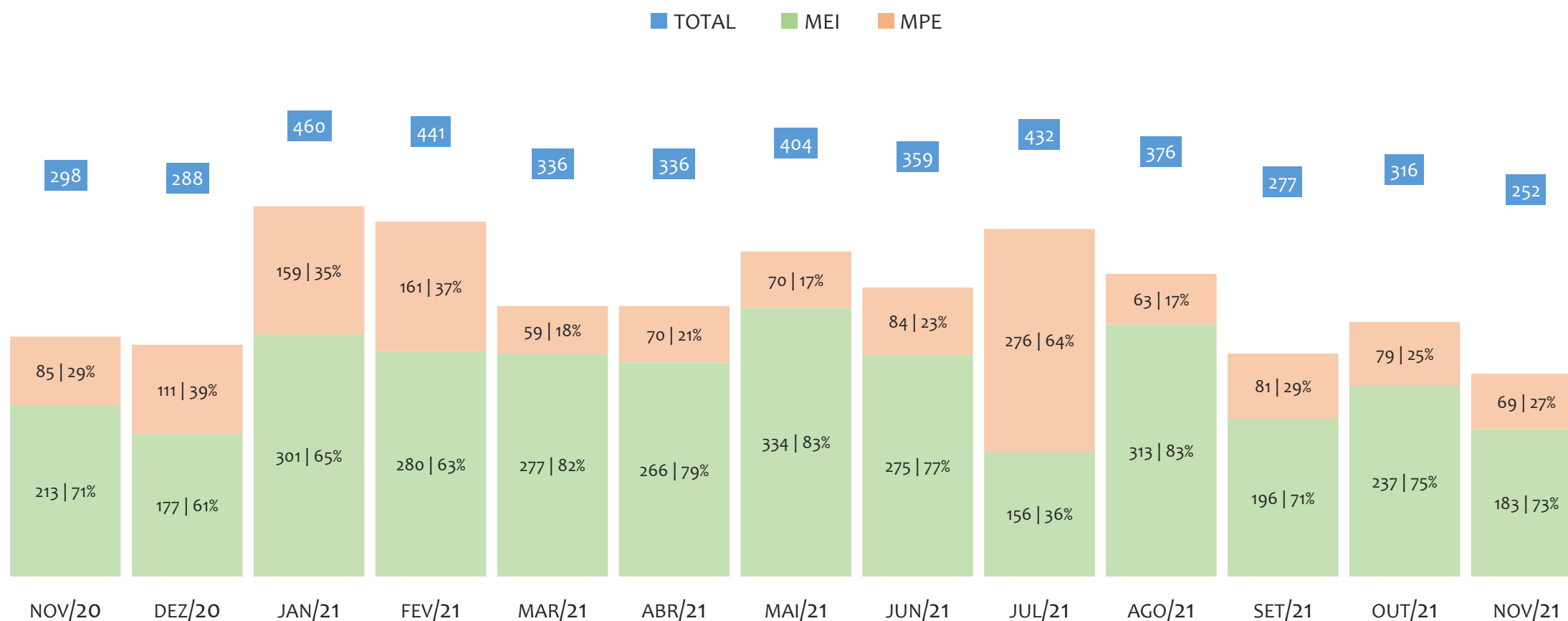
Na UR JUAZEIRO, de novembro/2020 a novembro/2021, o crescimento de microempreendedores individuais (MEI) de 15,5% (19.272 para 22.267) é superior ao crescimento de micro e pequenas empresas (MPE) de 10,9% (11.740 para 13.022). No TOTAL (MEI + MPE), o crescimento no mesmo período é de 13,8% (31.012 para 35.289). A taxa média de crescimento mensal composta é de 1,2% ao mês para MEI, 0,9% ao mês para MPE e 1,1% ao mês para MEI + MPE. Ainda neste mesmo período, a participação do MEI cresceu de 62% para 63% do total das empresas cadastradas no SIMPLES NACIONAL.

HISTÓRICO ANUAL DO SALDO DE MEI, MPE E TOTAL, UR JUAZEIRO, 2010 A NOVEMBRO/2021



O SALDO anual é calculado pela diferença entre novos cadastros e cadastros excluídos em cada ano. A queda brusca do SALDO em 2016 e 2018 deve-se ao reprocessamento acumulado dos cadastros de MEI e MPE vinculados ao Simples Nacional com a exclusão dos inativos, inadimplentes etc. Na UR JUAZEIRO, o maior saldo de MEI ocorre em 2020 (3.019) e o menor em 2018 (-647). O maior saldo de MPE ocorre em 2021 (1.171) e o menor em 2015 (-461). O maior saldo no TOTAL (MPE + MEI) ocorre em 2021 (3.989) e o menor em 2018 (-699).

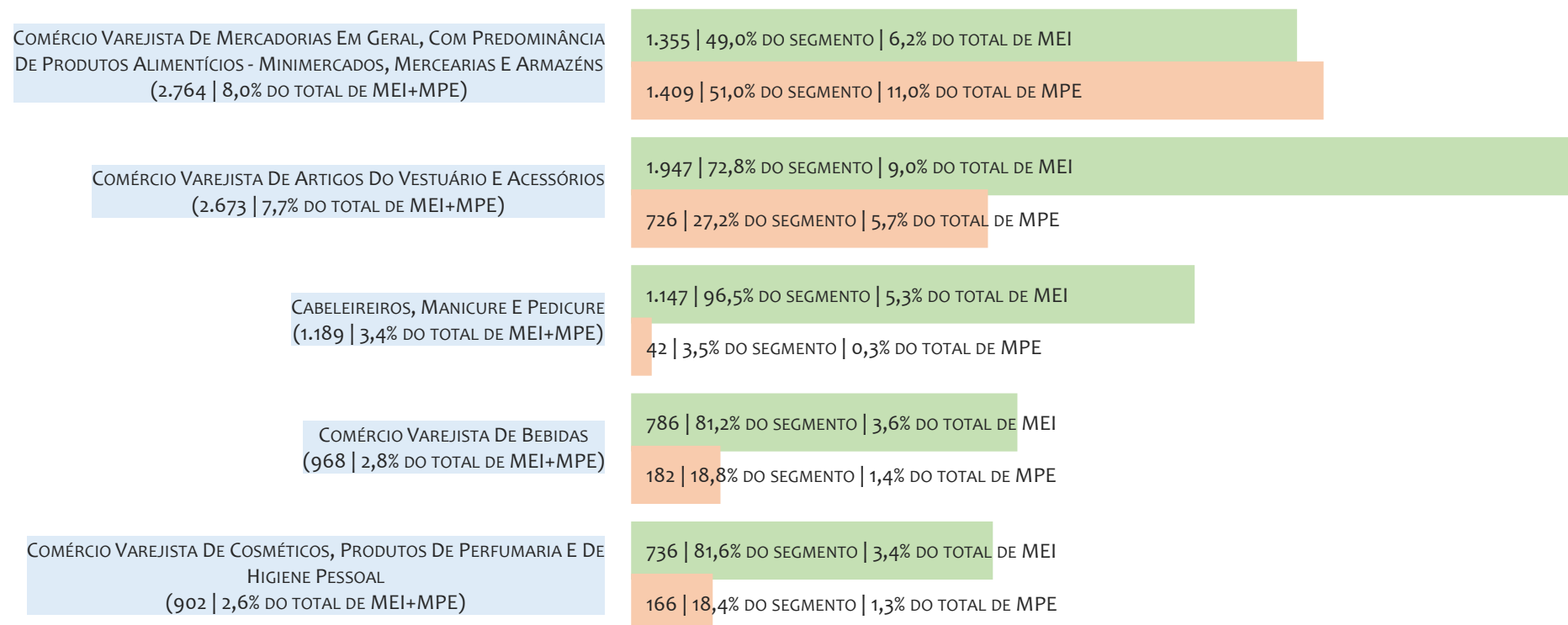
HISTÓRICO MENSAL DO SALDO DE MEI, MPE E TOTAL, UR JUAZEIRO, NOV/2020 A NOV/2021



O SALDO mensal é calculado pela diferença entre novos cadastros e cadastros excluídos em cada mês. A queda brusca do SALDO em JANEIRO deve-se ao reprocessamento dos cadastros de MEI e MPE vinculados ao Simples Nacional com a exclusão dos inativos, inadimplentes etc. Na UR JUAZEIRO, o maior saldo de MEI ocorre em mai/21 (334) e o menor em jul/21 (156). O maior saldo de MPE ocorre em jul/21 (276) e o menor em mar/21 (59). O maior saldo no TOTAL (MPE + MEI) ocorre em jan/21 (460) e o menor em nov/21 (252).

RANKING DE MEI+MPE DOS 5 PRINCIPAIS CNAES, UR JUAZEIRO, ACUMULADO ATÉ 30/11/2021


■ TOTAL ■ MEI ■ MPE



Na UR JUAZEIRO, considerando o acumulado até 30/11/2021, o CNAE com maior número de MEI+MPE é Comércio Varejista De Mercadorias Em Geral, Com Predominância De Produtos Alimentícios - Minimercados, Mercearias E Armazéns, com 2.764, representando 8,0% do TOTAL de MEI+MPE. Desse montante, 49,0% são MEI (1.355) e 51,0% são MPE (1.409).

RANKING DE MEI DOS 5 PRINCIPAIS CNAES, UR JUAZEIRO, ACUMULADO ATÉ 30/11/2021


■ TOTAL ■ MEI ■ MPE



Na UR JUAZEIRO, considerando o acumulado até 30/11/2021, o CNAE com maior número de MEI é Comércio Varejista De Artigos Do Vestuário E Acessórios, com 1.947, representando 72,8% do total dentro do segmento e 9,0% do TOTAL de MEI.

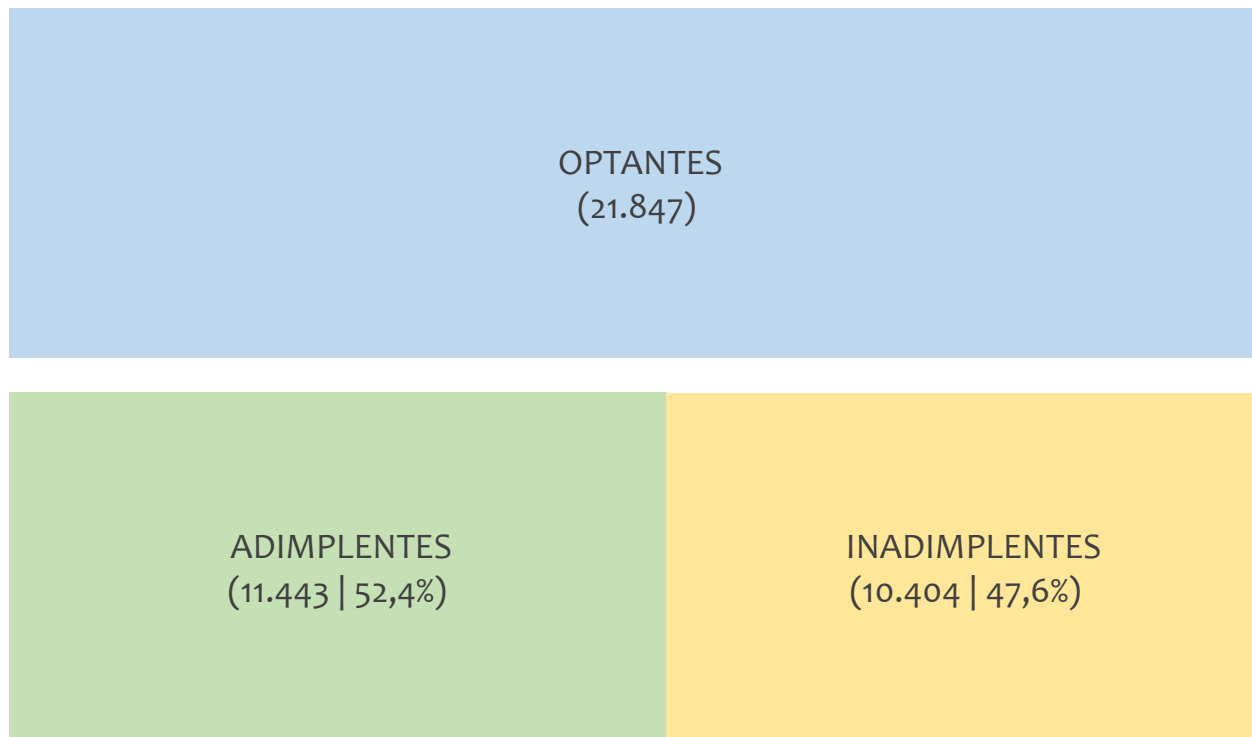
RANKING DE MPE DOS 5 PRINCIPAIS CNAES, UR JUAZEIRO, ACUMULADO ATÉ 30/11/2021

■ TOTAL ■ MEI ■ MPE



Na UR JUAZEIRO, considerando o acumulado até 30/11/2021, o CNAE com maior número de MPE é Comércio Varejista De Mercadorias Em Geral, Com Predominância De Produtos Alimentícios - Minimercados, Mercearias E Armazéns, com 1.409, representando 51,0% do total dentro do segmento e 11,0% do TOTAL de MPE.

PERCENTUAL DE ADIMPLÊNCIA E INADIMPLÊNCIA DO MEI, UR JUAZEIRO, SETEMBRO/2021



No caso do MEI estar inadimplente com os pagamentos (DAS), qual é o prejuízo ou penalidade que o MEI terá junto ao INSS/Previdência Social?

Primeiro, não terá esse tempo inadimplente contado para nenhum benefício da previdência social.

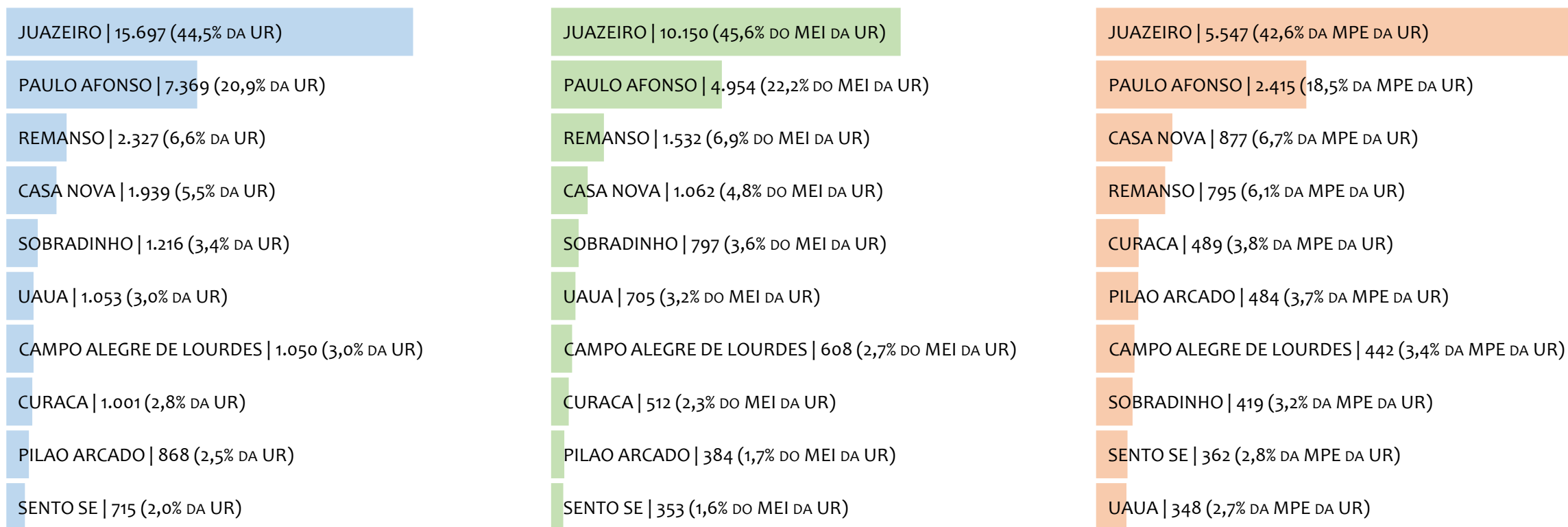
Segundo, caso necessite de algum benefício não programado, como auxílio doença, pensão por morte ou salário maternidade, por exemplo, poderá não ter direito a esses.

Além disso, quando for recolher as contribuições atrasadas, terá que calcular os valores acrescidos de multa e juros.

Na UR JUAZEIRO, considerando o acumulado até setembro/2021, o percentual de MEI ADIMPLENTES é de 52,4% (11.443).

RANKING POR MUNICÍPIO, UR JUAZEIRO, ACUMULADO ATÉ NOVEMBRO/2021

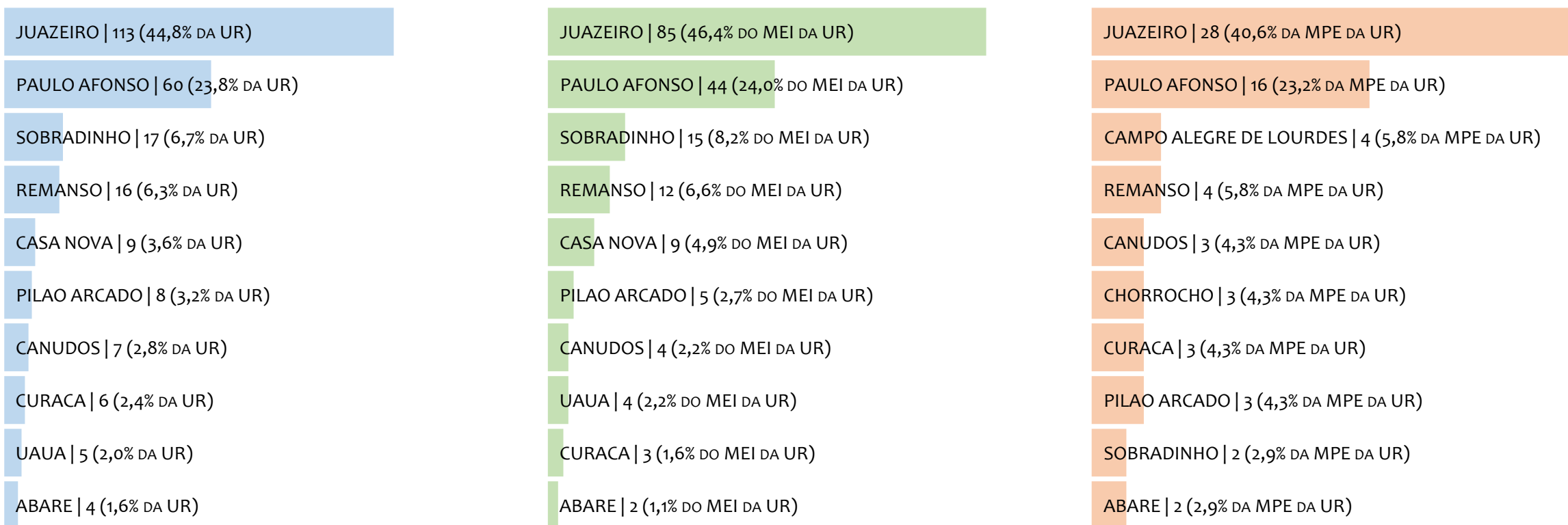
■ TOTAL ■ MEI ■ MPE



Na UR JUAZEIRO, no acumulado até novembro/2021, JUAZEIRO é o município com maior número de MEI+MPE com 15.697 empresas, representando 44,5% do total de MEI+MPE da UR. Quanto ao MEI, JUAZEIRO é o município com maior quantitativo com 10.150, representando 45,6% do total de MEI da UR e 28,8% do total da UR cadastradas no SIMPLES. Quanto a MPE, JUAZEIRO é o município com maior quantitativo com 5.547, representando 42,6% do total de MPE da UR e 15,7% do total da UR cadastradas no SIMPLES.

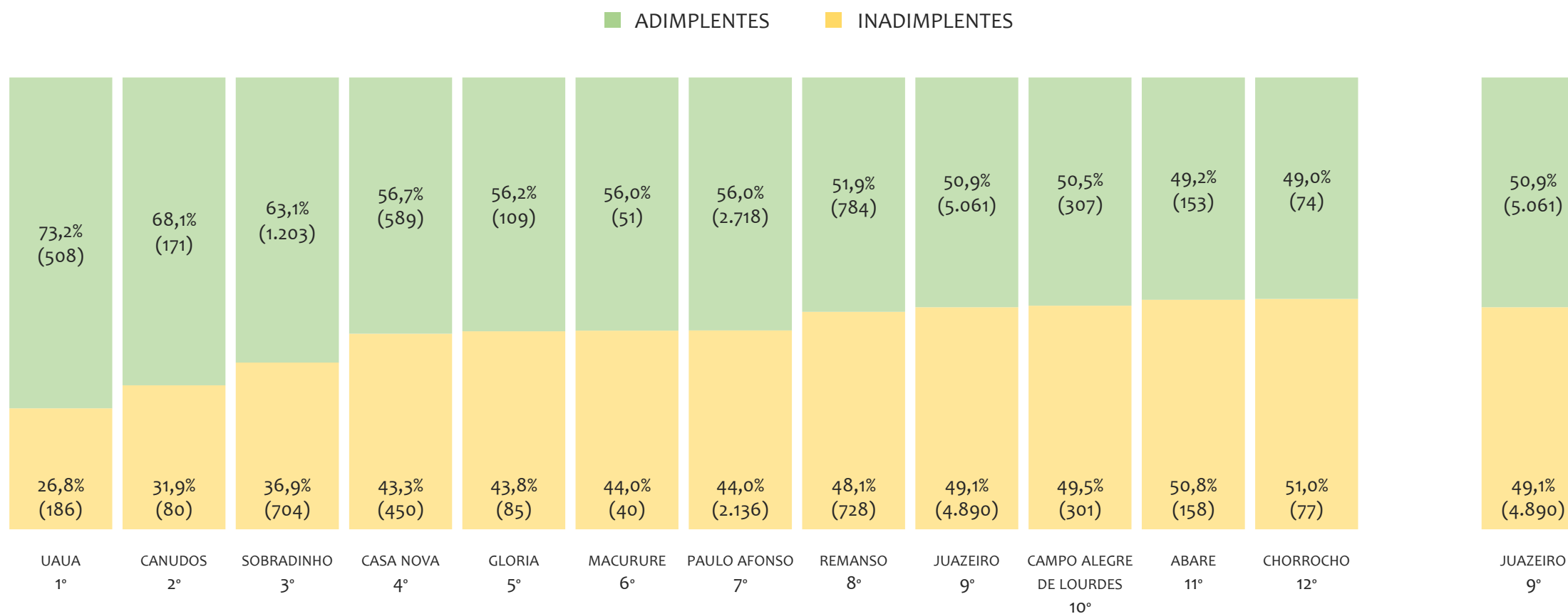
RANKING POR MUNICÍPIO, UR JUAZEIRO, SALDO DE NOVEMBRO/2021

■ TOTAL ■ MEI ■ MPE



Na UR JUAZEIRO, considerando o SALDO de novembro/2021, JUAZEIRO é o município com maior SALDO de MEI+MPE com 113 empresas, representando 44,8% do SALDO de MEI+MPE da UR. Quanto ao MEI, JUAZEIRO é o município de maior SALDO com 85, representando 46,4% do SALDO de MEI da UR e 33,7% do SALDO de empresas da UR cadastradas no SIMPLES. Quanto a MPE, JUAZEIRO é o município com maior SALDO com 28, representando 40,6% do SALDO de MPE da UR e 11,1% do SALDO de empresas da UR cadastradas no SIMPLES.

RANKING DE ADIMPLÊNCIA E INADIMPLÊNCIA DO MEI, UR JUAZEIRO, POR MUNICÍPIO, SETEMBRO/2021

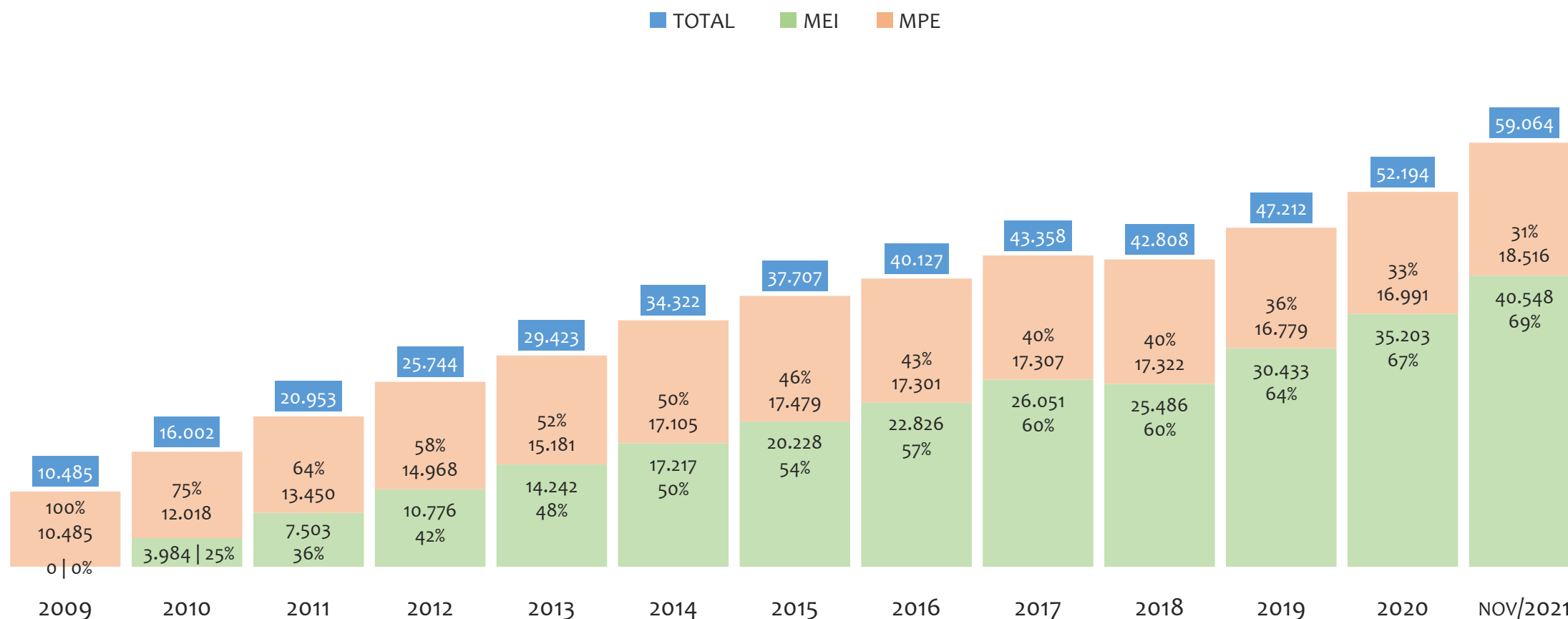


Na UR JUAZEIRO, considerando o acumulado até setembro/2021, o município UAUA apresenta o maior PERCENTUAL de ADIMPLENTES dentro do mesmo município com 73,2% (508 adimplentes), sendo que este grupo equivale a 4,1% dos ADIMPLENTES da UR JUAZEIRO.



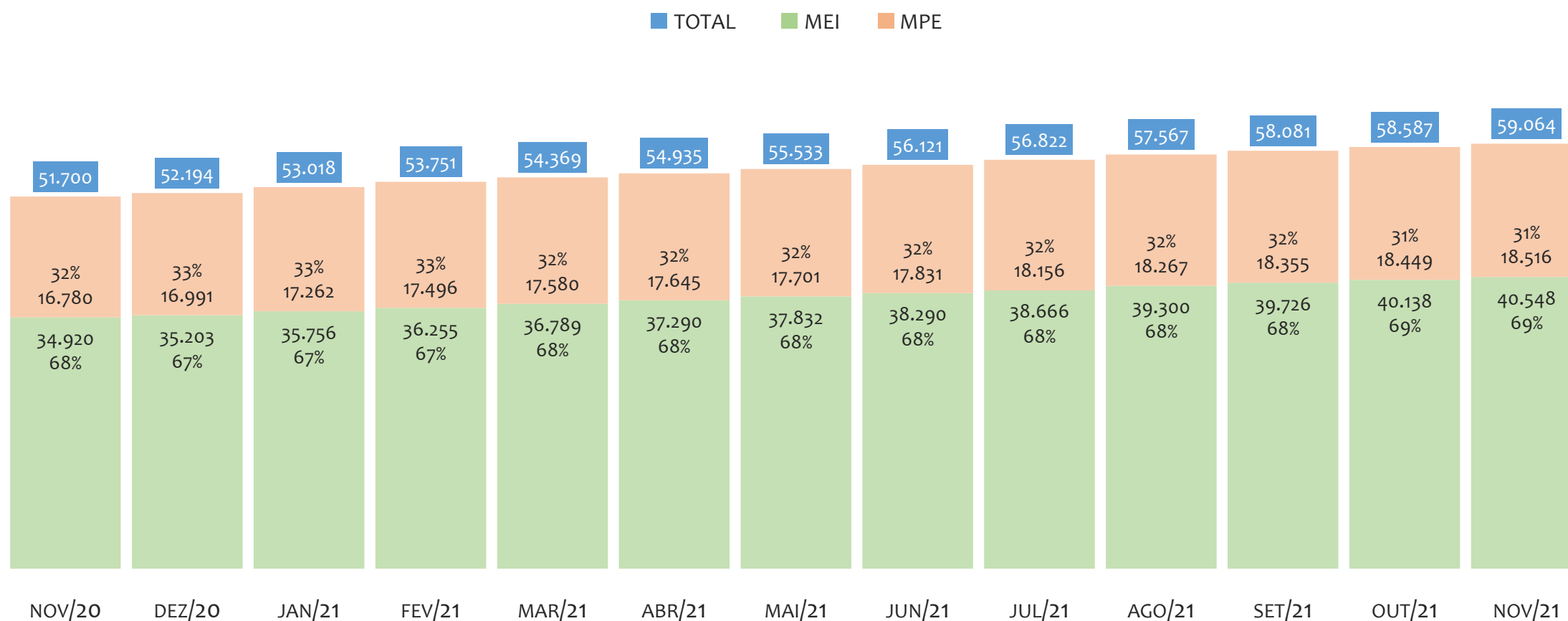
UR SANTO ANTÔNIO DE JESUS

HISTÓRICO ANUAL DO ACUMULADO DE MEI, MPE E TOTAL, UR SANTO ANTÔNIO DE JESUS, 2009 A NOVEMBRO/2021



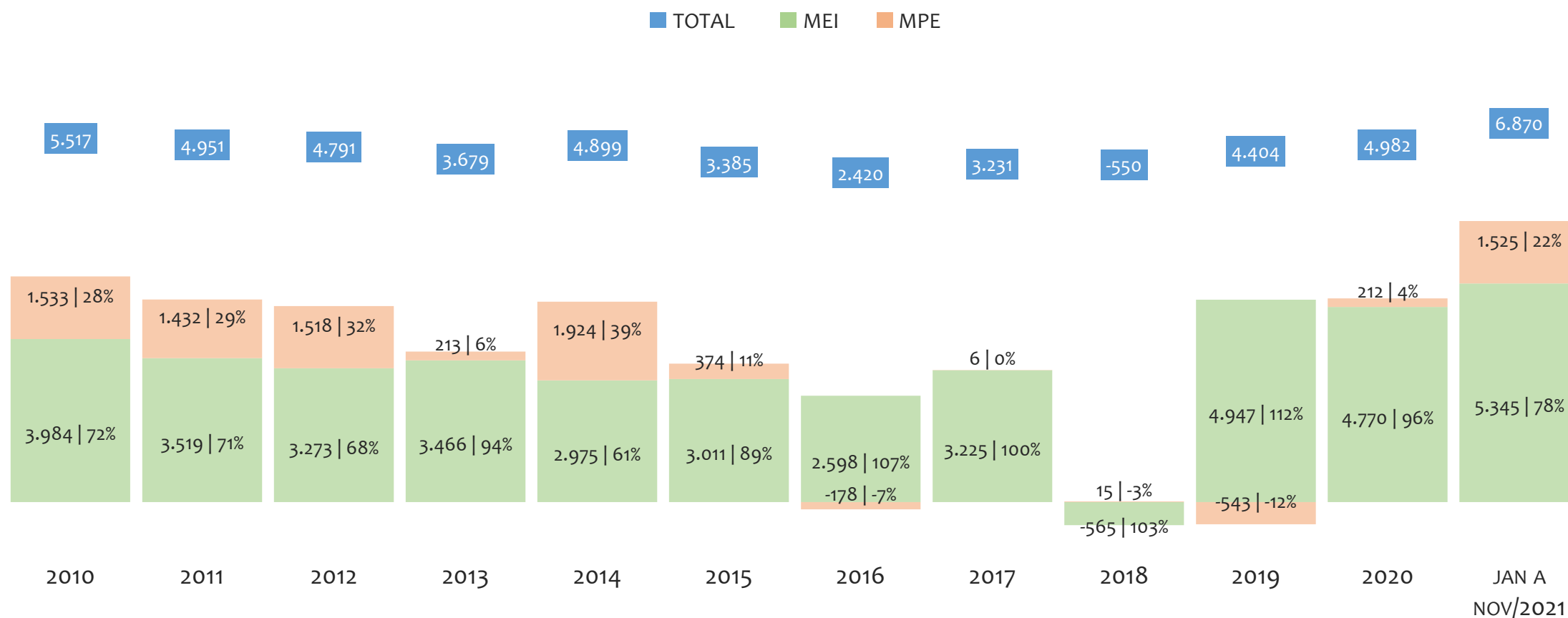
Na UR SANTO ANTÔNIO DE JESUS, de 2009 a novembro/2021, o crescimento de microempreendedores individuais (MEI) de 40547900% (0 para 40.548) é superior ao crescimento de micro e pequenas empresas (MPE) de 77% (10.485 para 18.516). No TOTAL (MEI + MPE), o crescimento no mesmo período é de 463% (10.485 para 59.064). A taxa média de crescimento anual composta é de 223% ao ano para MEI, 5% ao ano para MPE e 15% ao ano para MEI + MPE. Ainda neste mesmo período, a participação do MEI cresceu de 0% para 69% do total das empresas cadastradas no SIMPLES NACIONAL.

HISTÓRICO MENSAL DO ACUMULADO DE MEI, MPE E TOTAL, UR SANTO ANTÔNIO DE JESUS, NOV/2020 A NOV/2021



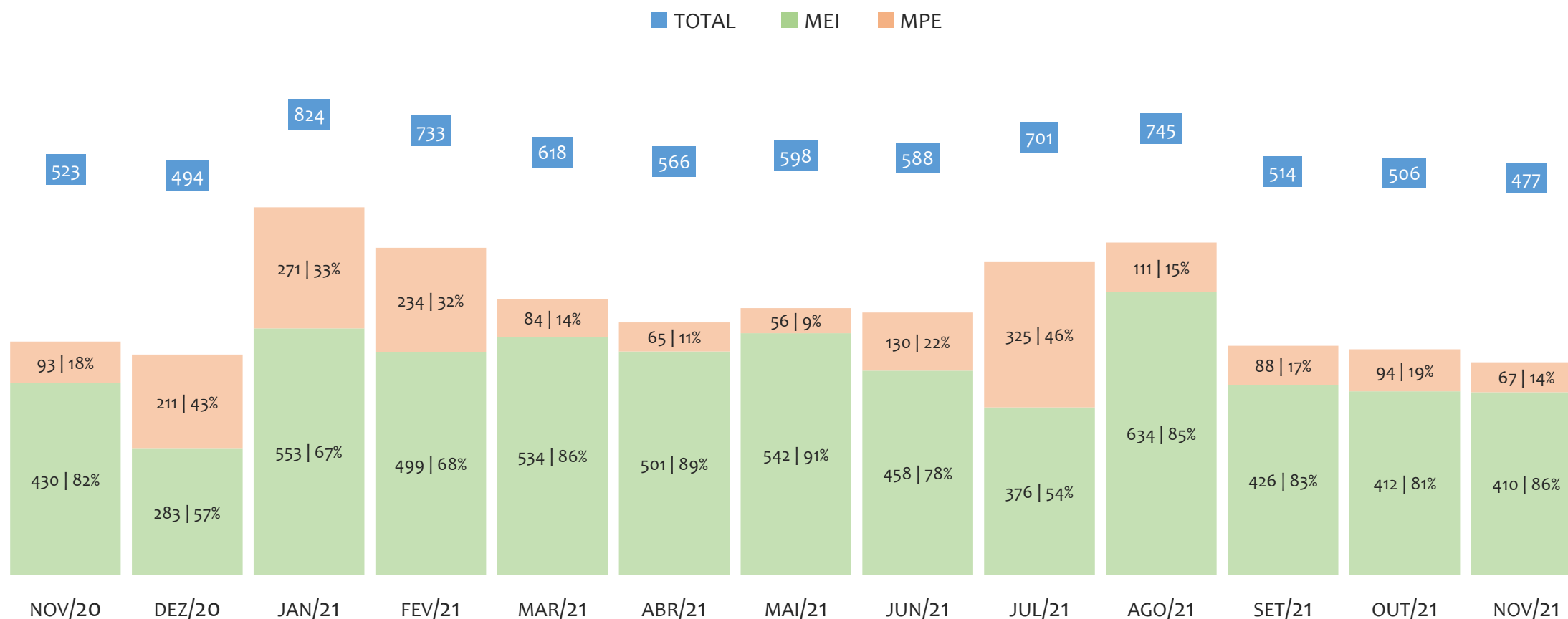
Na UR SANTO ANTÔNIO DE JESUS, de novembro/2020 a novembro/2021, o crescimento de microempreendedores individuais (MEI) de 16,1% (34.920 para 40.548) é superior ao crescimento de micro e pequenas empresas (MPE) de 10,3% (16.780 para 18.516). No TOTAL (MEI + MPE), o crescimento no mesmo período é de 14,2% (51.700 para 59.064). A taxa média de crescimento mensal composta é de 1,3% ao mês para MEI, 0,8% ao mês para MPE e 1,1% ao mês para MEI + MPE. Ainda neste mesmo período, a participação do MEI cresceu de 68% para 69% do total das empresas cadastradas no SIMPLES NACIONAL.

HISTÓRICO ANUAL DO SALDO DE MEI, MPE E TOTAL, UR SANTO ANTÔNIO DE JESUS, 2010 A NOVEMBRO/2021



O SALDO anual é calculado pela diferença entre novos cadastros e cadastros excluídos em cada ano. A queda brusca do SALDO em 2016 e 2018 deve-se ao reprocessamento acumulado dos cadastros de MEI e MPE vinculados ao Simples Nacional com a exclusão dos inativos, inadimplentes etc. Na UR SANTO ANTÔNIO DE JESUS, o maior saldo de MEI ocorre em 2021 (5.345) e o menor em 2018 (-565). O maior saldo de MPE ocorre em 2014 (1.924) e o menor em 2019 (-543). O maior saldo no TOTAL (MPE + MEI) ocorre em 2021 (6.870) e o menor em 2018 (-550).


HISTÓRICO MENSAL DO SALDO DE MEI, MPE E TOTAL, UR SANTO ANTÔNIO DE JESUS, NOV/2020 A NOV/2021



O SALDO mensal é calculado pela diferença entre novos cadastros e cadastros excluídos em cada mês. A queda brusca do SALDO em JANEIRO deve-se ao reprocessamento dos cadastros de MEI e MPE vinculados ao Simples Nacional com a exclusão dos inativos, inadimplentes etc. Na UR SANTO ANTÔNIO DE JESUS, o maior saldo de MEI ocorre em ago/21 (634) e o menor em dez/20 (283). O maior saldo de MPE ocorre em jul/21 (325) e o menor em mai/21 (56). O maior saldo no TOTAL (MPE + MEI) ocorre em jan/21 (824) e o menor em nov/21 (477).

RANKING DE MEI+MPE DOS 5 PRINCIPAIS CNAES, UR SANTO ANTÔNIO DE JESUS, ACUMULADO ATÉ 30/11/2021

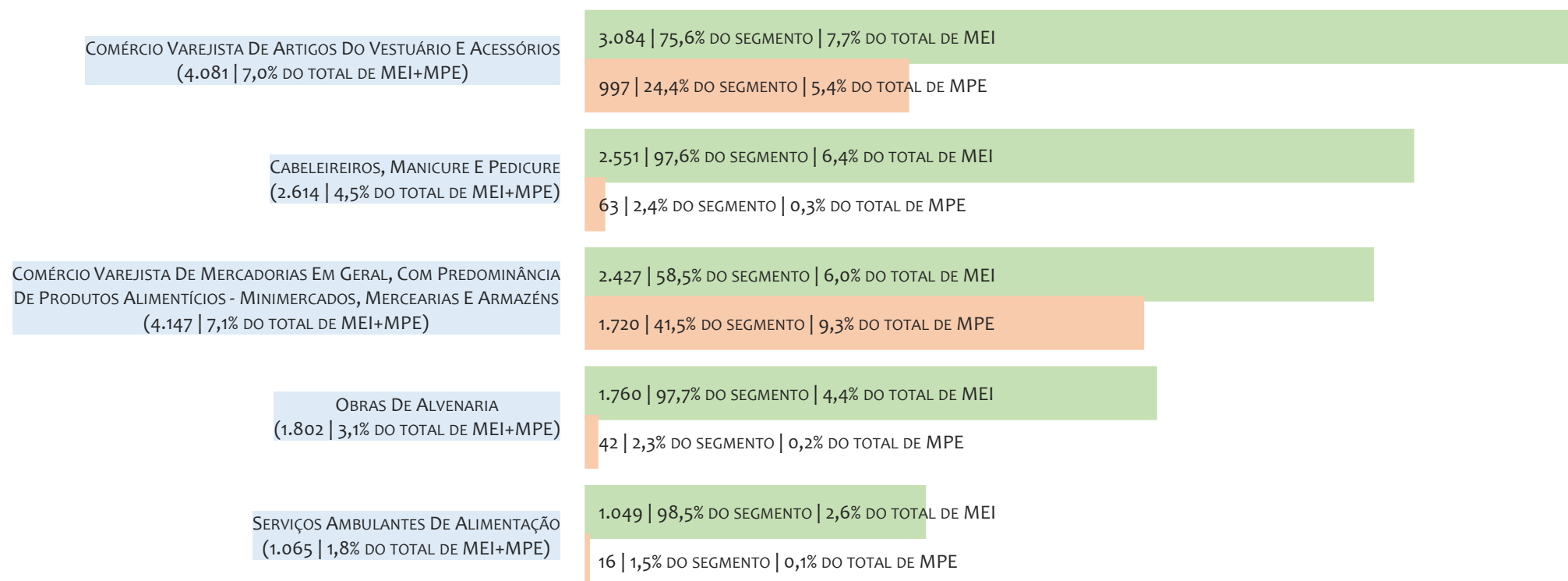
■ TOTAL ■ MEI ■ MPE



Na UR SANTO ANTÔNIO DE JESUS, considerando o acumulado até 30/11/2021, o CNAE com maior número de MEI+MPE é Comércio Varejista De Mercadorias Em Geral, Com Predominância De Produtos Alimentícios - Minimercados, Mercearias E Armazéns, com 4.147, representando 7,1% do TOTAL de MEI+MPE. Desse montante, 58,5% são MEI (2.427) e 41,5% são MPE (1.720).


RANKING DE MEI DOS 5 PRINCIPAIS CNAES, UR SANTO ANTÔNIO DE JESUS, ACUMULADO ATÉ 30/11/2021

■ TOTAL ■ MEI ■ MPE




Na UR SANTO ANTÔNIO DE JESUS, considerando o acumulado até 30/11/2021, o CNAE com maior número de MEI é Comércio Varejista De Artigos Do Vestuário E Acessórios, com 3.084, representando 75,6% do total dentro do segmento e 7,7% do TOTAL de MEI.

RANKING DE MPE DOS 5 PRINCIPAIS CNAES, UR SANTO ANTÔNIO DE JESUS, ACUMULADO ATÉ 30/11/2021



Na UR SANTO ANTÔNIO DE JESUS, considerando o acumulado até 30/11/2021, o CNAE com maior número de MPE é Comércio Varejista De Mercadorias Em Geral, Com Predominância De Produtos Alimentícios - Minimercados, Mercearias E Armazéns, com 1.720, representando 41,5% do total dentro do segmento e 9,3% do TOTAL de MPE.

PERCENTUAL DE ADIMPLÊNCIA E INADIMPLÊNCIA DO MEI, UR SANTO ANTÔNIO DE JESUS, SETEMBRO/2021



No caso do MEI estar inadimplente com os pagamentos (DAS), qual é o prejuízo ou penalidade que o MEI terá junto ao INSS/Previdência Social?

Primeiro, não terá esse tempo inadimplente contado para nenhum benefício da previdência social.

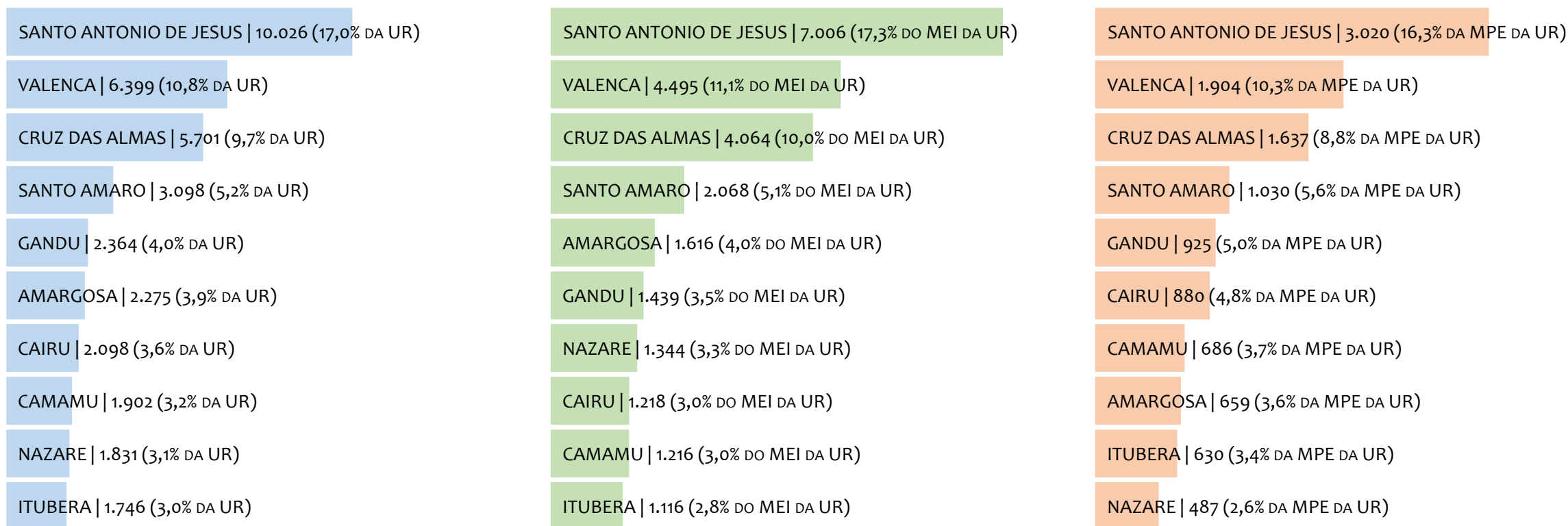
Segundo, caso necessite de algum benefício não programado, como auxílio doença, pensão por morte ou salário maternidade, por exemplo, poderá não ter direito a esses.

Além disso, quando for recolher as contribuições atrasadas, terá que calcular os valores acrescidos de multa e juros.

Na UR SANTO ANTÔNIO DE JESUS, considerando o acumulado até setembro/2021, o percentual de MEI ADIMPLENTES é de 60,7% (24.107).

RANKING POR MUNICÍPIO, UR SANTO ANTÔNIO DE JESUS, ACUMULADO ATÉ NOVEMBRO/2021

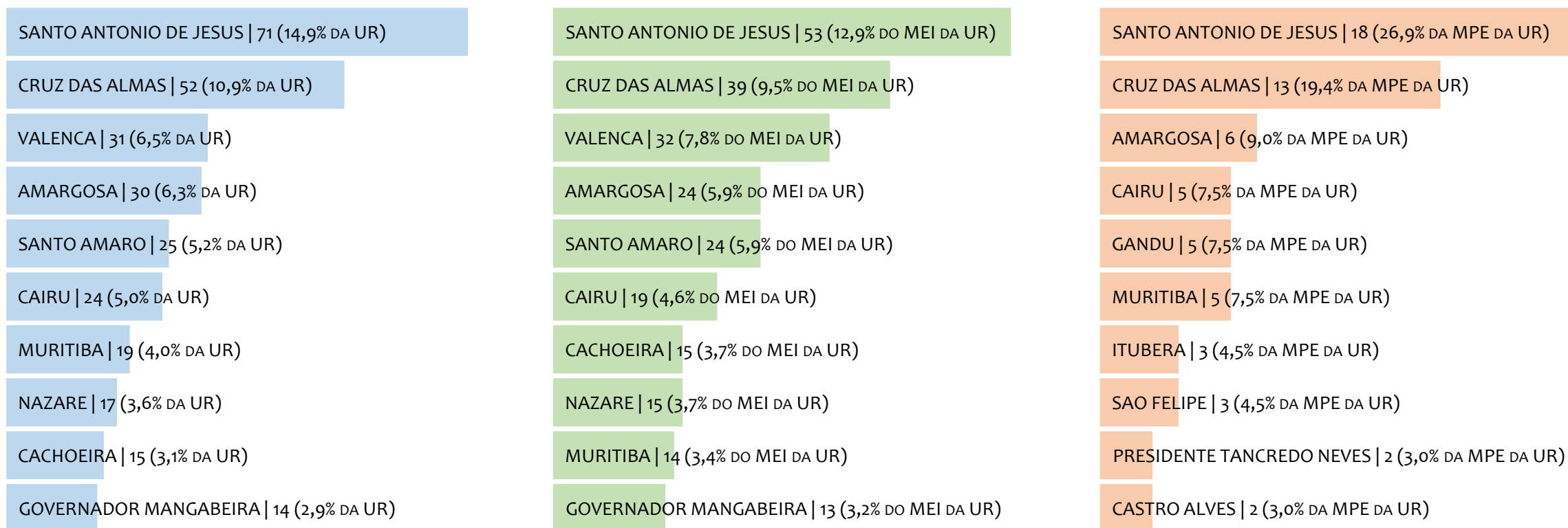
■ TOTAL ■ MEI ■ MPE



Na UR SANTO ANTÔNIO DE JESUS, no acumulado até novembro/2021, SANTO ANTONIO DE JESUS é o município com maior número de MEI+MPE com 10.026 empresas, representando 17,0% do total de MEI+MPE da UR. Quanto ao MEI, SANTO ANTONIO DE JESUS é o município com maior quantitativo com 7.006, representando 17,3% do total de MEI da UR e 11,9% do total da UR cadastradas no SIMPLES. Quanto a MPE, SANTO ANTONIO DE JESUS é o município com maior quantitativo com 3.020, representando 16,3% do total de MPE da UR e 5,1% do total da UR cadastradas no SIMPLES.

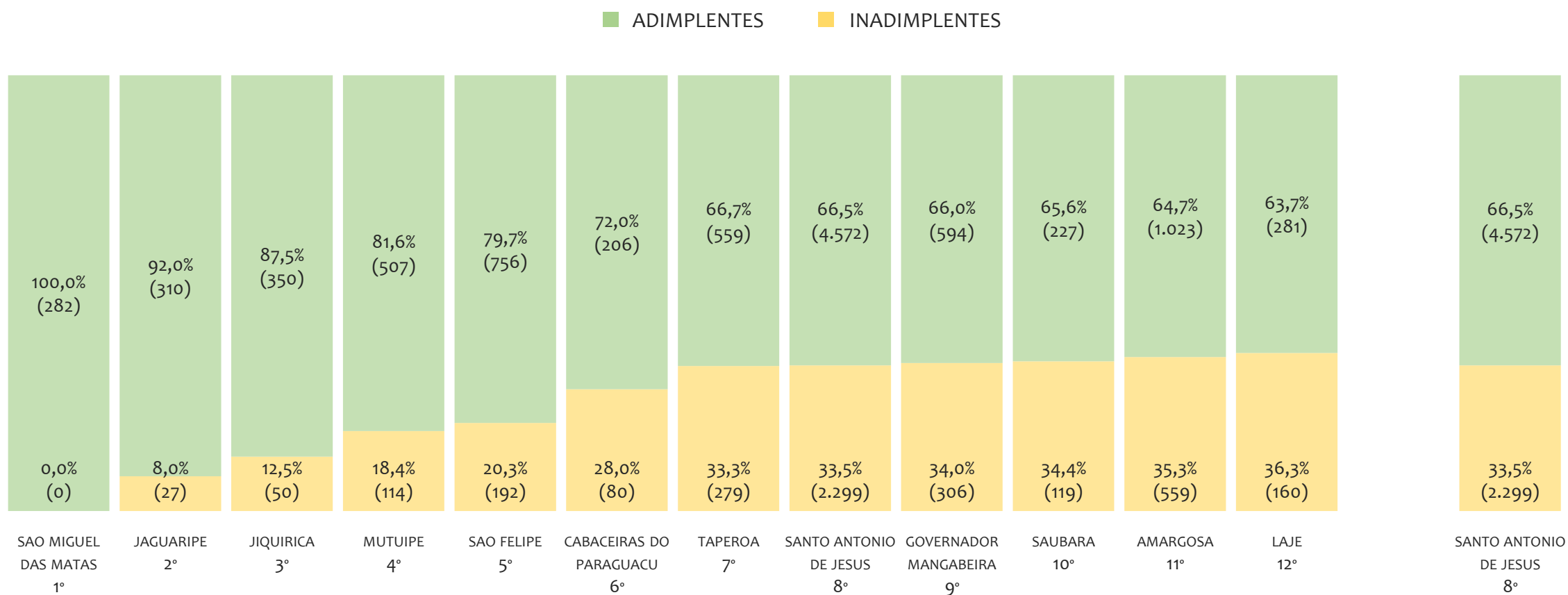
RANKING POR MUNICÍPIO, UR SANTO ANTÔNIO DE JESUS, SALDO DE NOVEMBRO/2021

■ TOTAL ■ MEI ■ MPE



Na UR SANTO ANTÔNIO DE JESUS, considerando o SALDO de novembro/2021, SANTO ANTONIO DE JESUS é o município com maior SALDO de MEI+MPE com 71 empresas, representando 14,9% do SALDO de MEI+MPE da UR. Quanto ao MEI, SANTO ANTONIO DE JESUS é o município de maior SALDO com 53, representando 12,9% do SALDO de MEI da UR e 11,1% do SALDO de empresas da UR cadastradas no SIMPLES. Quanto a MPE, SANTO ANTONIO DE JESUS é o município com maior SALDO com 18, representando 26,9% do SALDO de MPE da UR e 3,8% do SALDO de empresas da UR cadastradas no SIMPLES.

RANKING DE ADIMPLÊNCIA E INADIMPLÊNCIA DO MEI, UR SANTO ANTÔNIO DE JESUS, POR MUNICÍPIO, SETEMBRO/2021

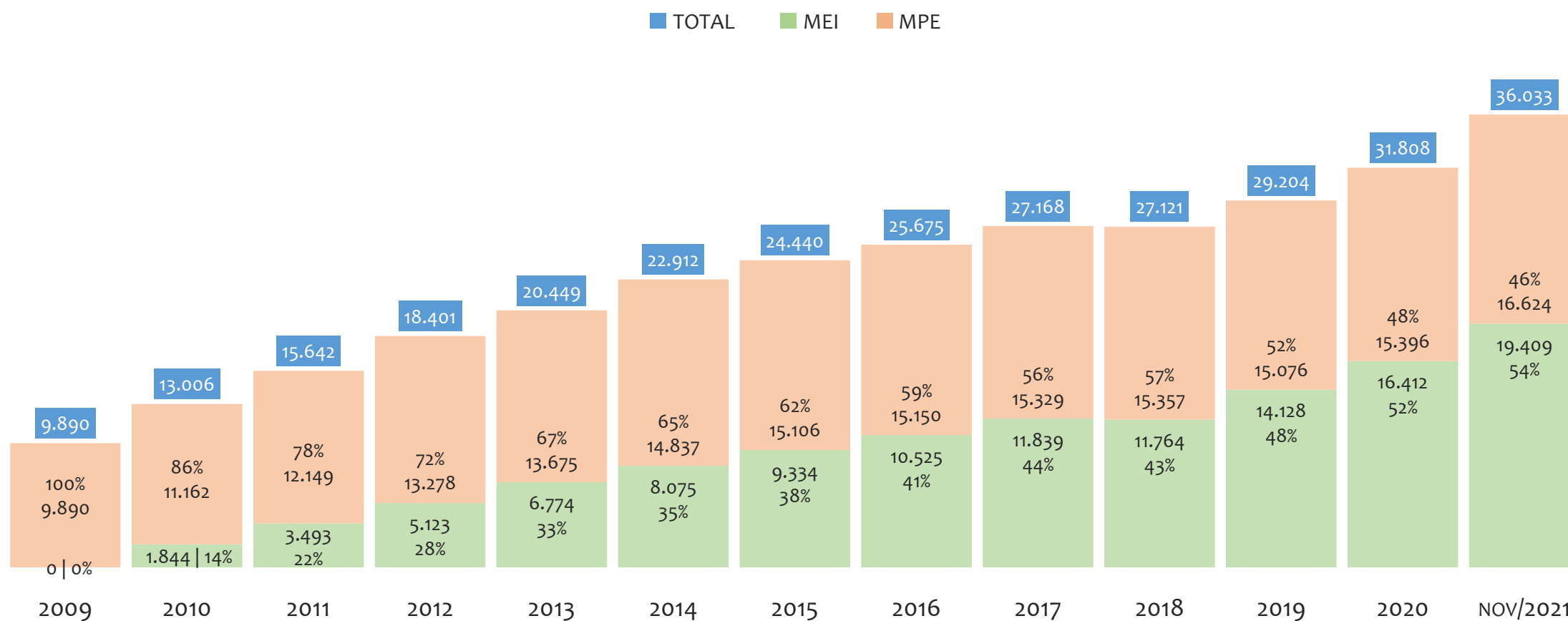


Na UR SANTO ANTÔNIO DE JESUS, considerando o acumulado até setembro/2021, o município SAO MIGUEL DAS MATAS apresenta o maior PERCENTUAL de ADIMPLENTES dentro do mesmo município com 100,0% (282 adimplentes), sendo que este grupo equivale a 1,0% dos ADIMPLENTES da UR SANTO ANTÔNIO DE JESUS.



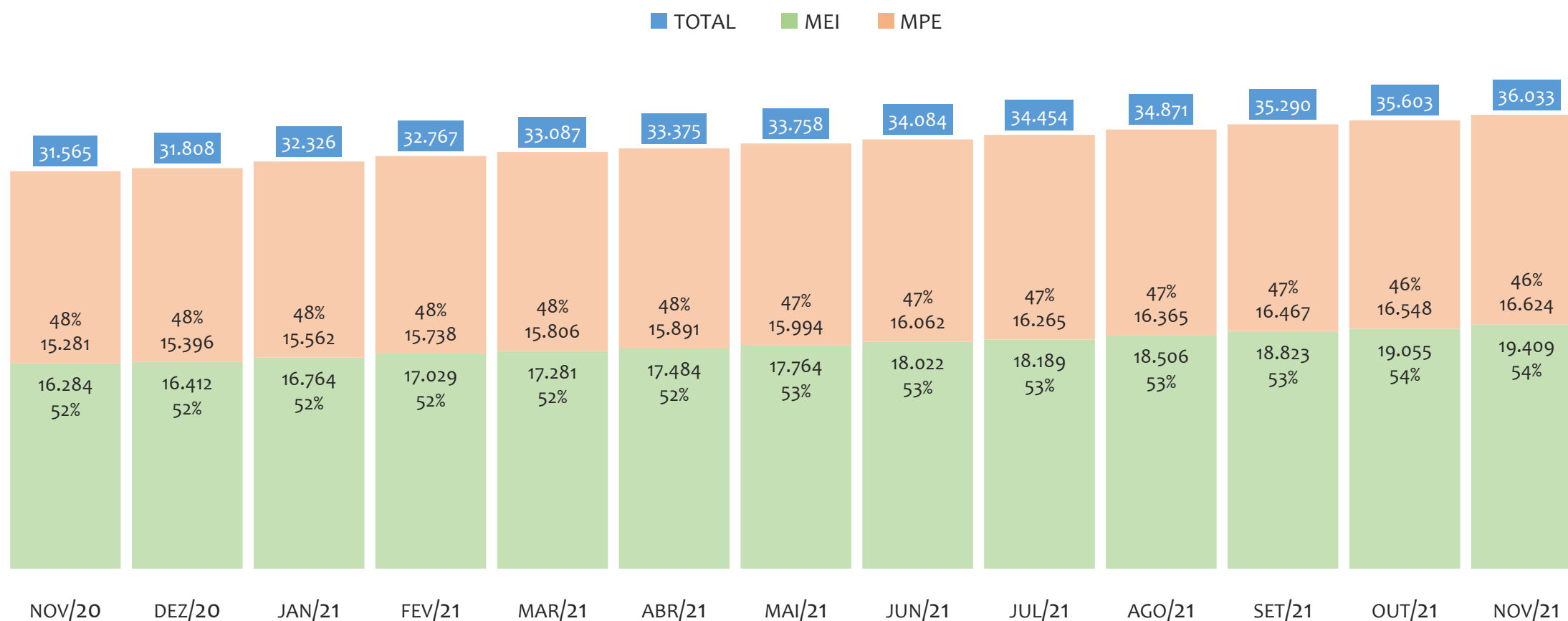
UR IRECÊ

HISTÓRICO ANUAL DO ACUMULADO DE MEI, MPE E TOTAL, UR IRECÊ, 2009 A NOVEMBRO/2021



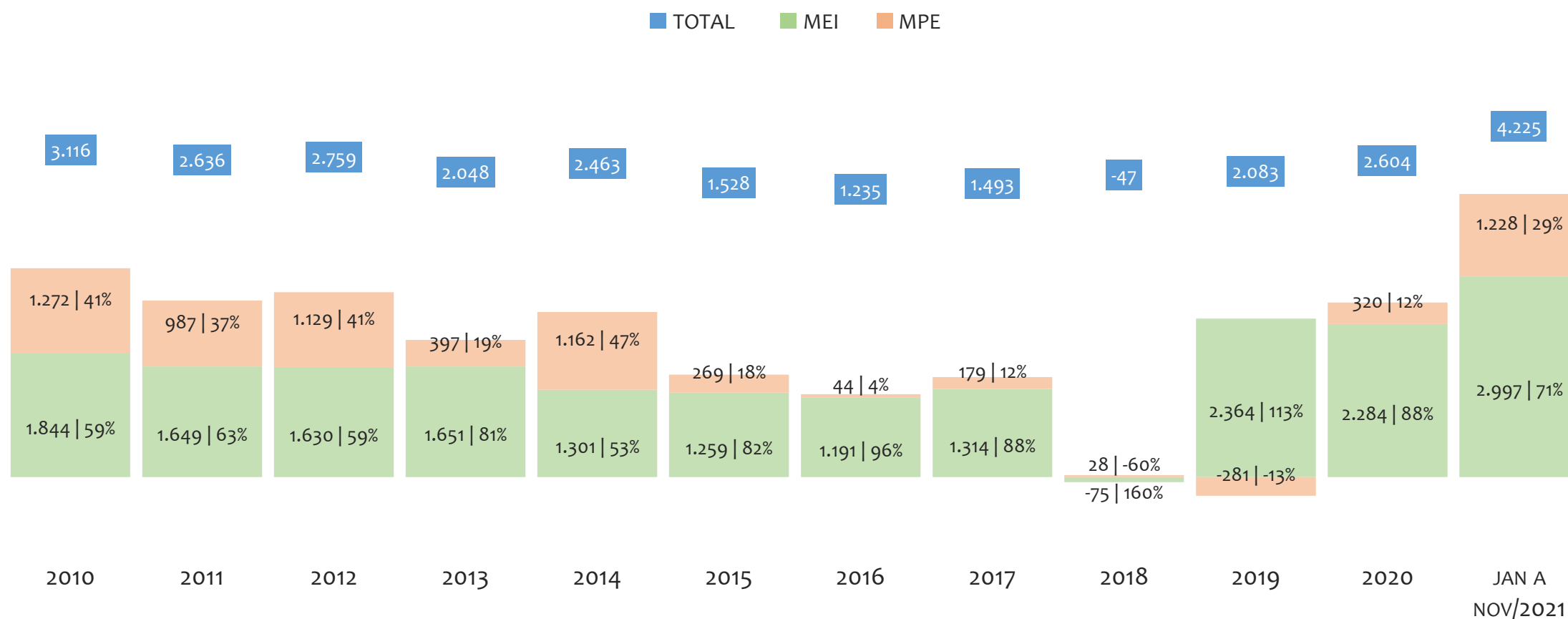
Na UR IRECÊ, de 2009 a novembro/2021, o crescimento de microempreendedores individuais (MEI) de 19408900% (0 para 19.409) é superior ao crescimento de micro e pequenas empresas (MPE) de 68% (9.890 para 16.624). No TOTAL (MEI + MPE), o crescimento no mesmo período é de 264% (9.890 para 36.033). A taxa média de crescimento anual composta é de 203% ao ano para MEI, 4% ao ano para MPE e 11% ao ano para MEI + MPE. Ainda neste mesmo período, a participação do MEI cresceu de 0% para 54% do total das empresas cadastradas no SIMPLES NACIONAL.

HISTÓRICO MENSAL DO ACUMULADO DE MEI, MPE E TOTAL, UR IRECÊ, NOV/2020 A NOV/2021



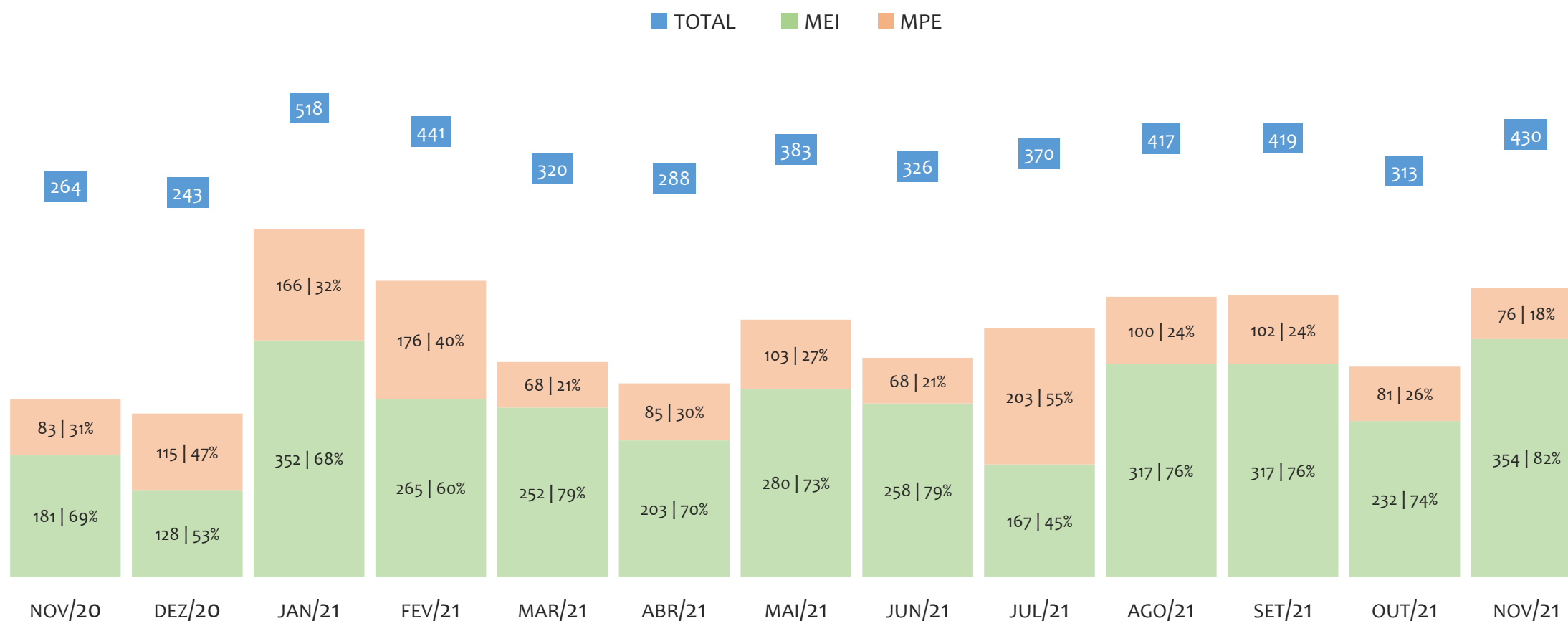
Na UR IRECÊ, de novembro/2020 a novembro/2021, o crescimento de microempreendedores individuais (MEI) de 19,2% (16.284 para 19.409) é superior ao crescimento de micro e pequenas empresas (MPE) de 8,8% (15.281 para 16.624). No TOTAL (MEI + MPE), o crescimento no mesmo período é de 14,2% (31.565 para 36.033). A taxa média de crescimento mensal composta é de 1,5% ao mês para MEI, 0,7% ao mês para MPE e 1,1% ao mês para MEI + MPE. Ainda neste mesmo período, a participação do MEI cresceu de 52% para 54% do total das empresas cadastradas no SIMPLES NACIONAL.

HISTÓRICO ANUAL DO SALDO DE MEI, MPE E TOTAL, UR IRECÊ, 2010 A NOVEMBRO/2021



O SALDO anual é calculado pela diferença entre novos cadastros e cadastros excluídos em cada ano. A queda brusca do SALDO em 2016 e 2018 deve-se ao reprocessamento acumulado dos cadastros de MEI e MPE vinculados ao Simples Nacional com a exclusão dos inativos, inadimplentes etc. Na UR IRECÊ, o maior saldo de MEI ocorre em 2021 (2.997) e o menor em 2018 (-75). O maior saldo de MPE ocorre em 2010 (1.272) e o menor em 2019 (-281). O maior saldo no TOTAL (MPE + MEI) ocorre em 2021 (4.225) e o menor em 2018 (-47).

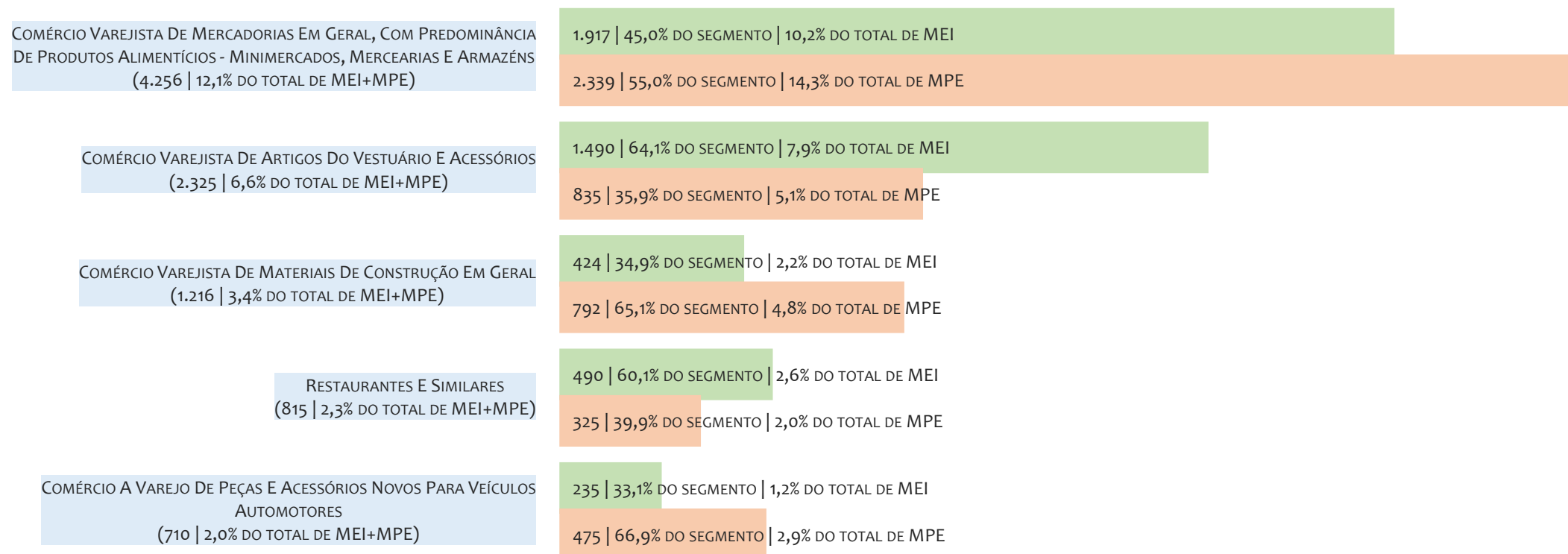
HISTÓRICO MENSAL DO SALDO DE MEI, MPE E TOTAL, UR IRECÊ, NOV/2020 A NOV/2021



O SALDO mensal é calculado pela diferença entre novos cadastros e cadastros excluídos em cada mês. A queda brusca do SALDO em JANEIRO deve-se ao reprocessamento dos cadastros de MEI e MPE vinculados ao Simples Nacional com a exclusão dos inativos, inadimplentes etc. Na UR IRECÊ, o maior saldo de MEI ocorre em nov/21 (354) e o menor em dez/20 (128). O maior saldo de MPE ocorre em jul/21 (203) e o menor em jun/21 (68). O maior saldo no TOTAL (MPE + MEI) ocorre em jan/21 (518) e o menor em dez/20 (243).

RANKING DE MEI+MPE DOS 5 PRINCIPAIS CNAES, UR IRECÊ, ACUMULADO ATÉ 30/11/2021

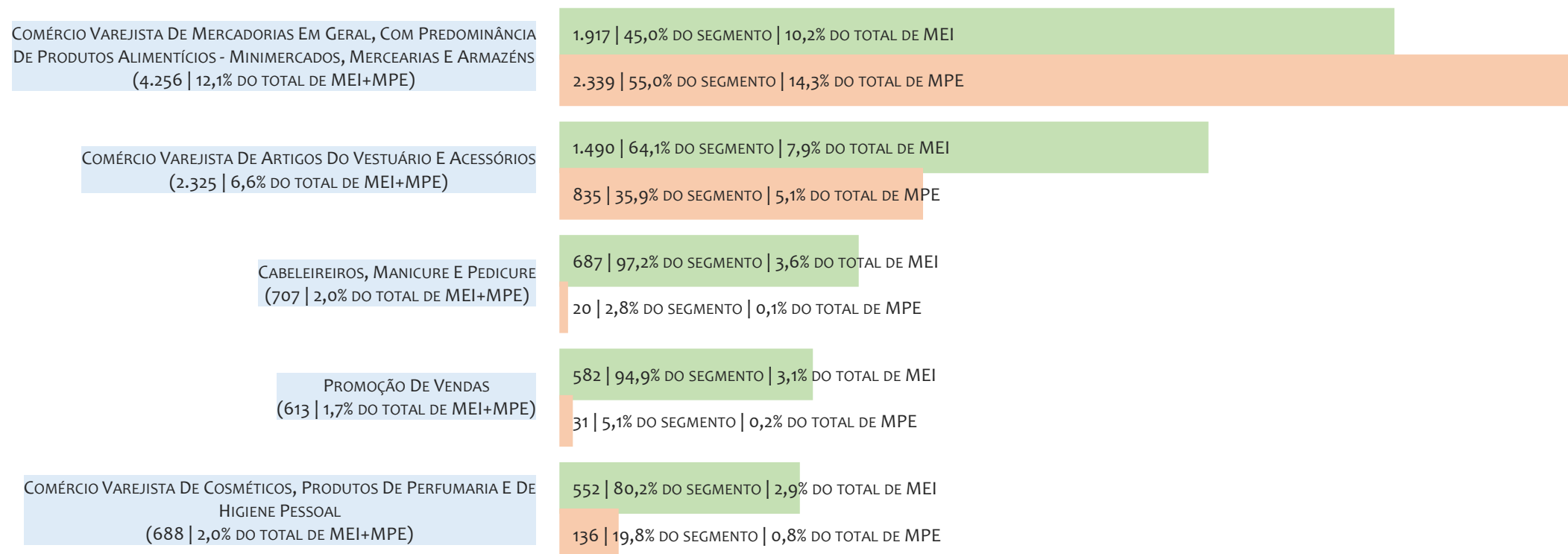
■ TOTAL ■ MEI ■ MPE



Na UR IRECÊ, considerando o acumulado até 30/11/2021, o CNAE com maior número de MEI+MPE é Comércio Varejista De Mercadorias Em Geral, Com Predominância De Produtos Alimentícios - Minimercados, Mercearias E Armazéns, com 4.256, representando 12,1% do TOTAL de MEI+MPE. Desse montante, 45,0% são MEI (1.917) e 55,0% são MPE (2.339).

RANKING DE MEI DOS 5 PRINCIPAIS CNAES, UR IRECÊ, ACUMULADO ATÉ 30/11/2021

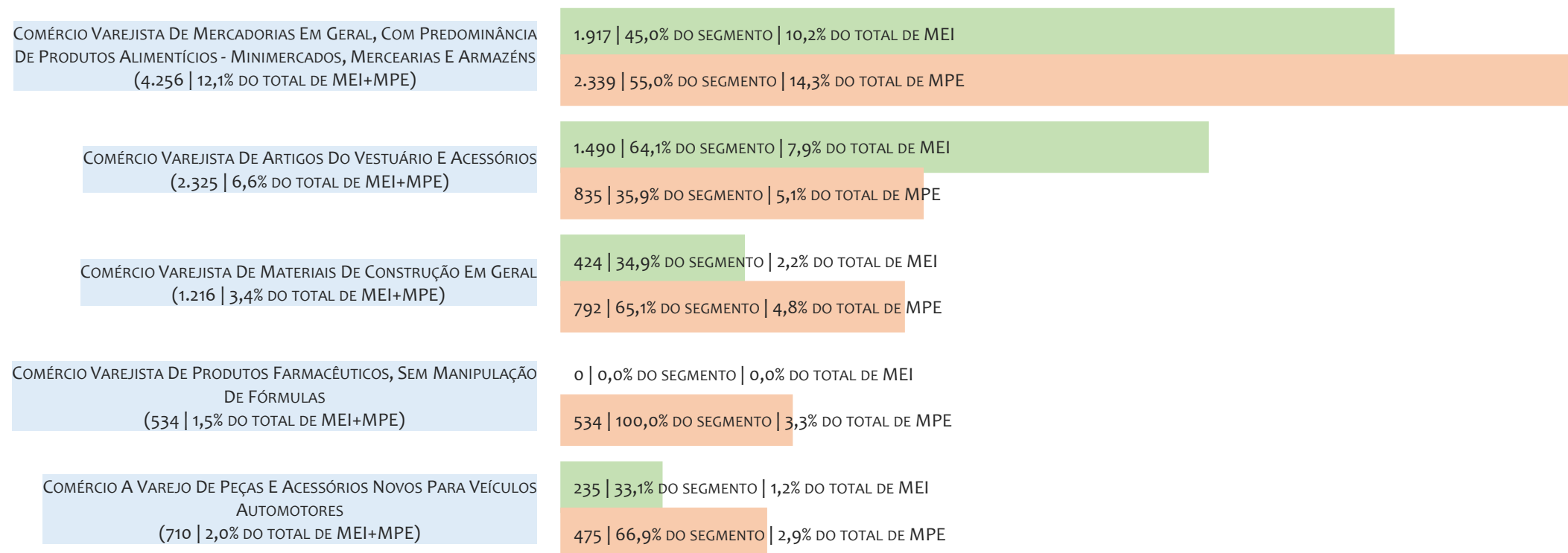
■ TOTAL ■ MEI ■ MPE



Na UR IRECÊ, considerando o acumulado até 30/11/2021, o CNAE com maior número de MEI é Comércio Varejista De Mercadorias Em Geral, Com Predominância De Produtos Alimentícios - Minimercados, Mercearias E Armazéns, com 1.917, representando 45,0% do total dentro do segmento e 10,2% do TOTAL de MEI.

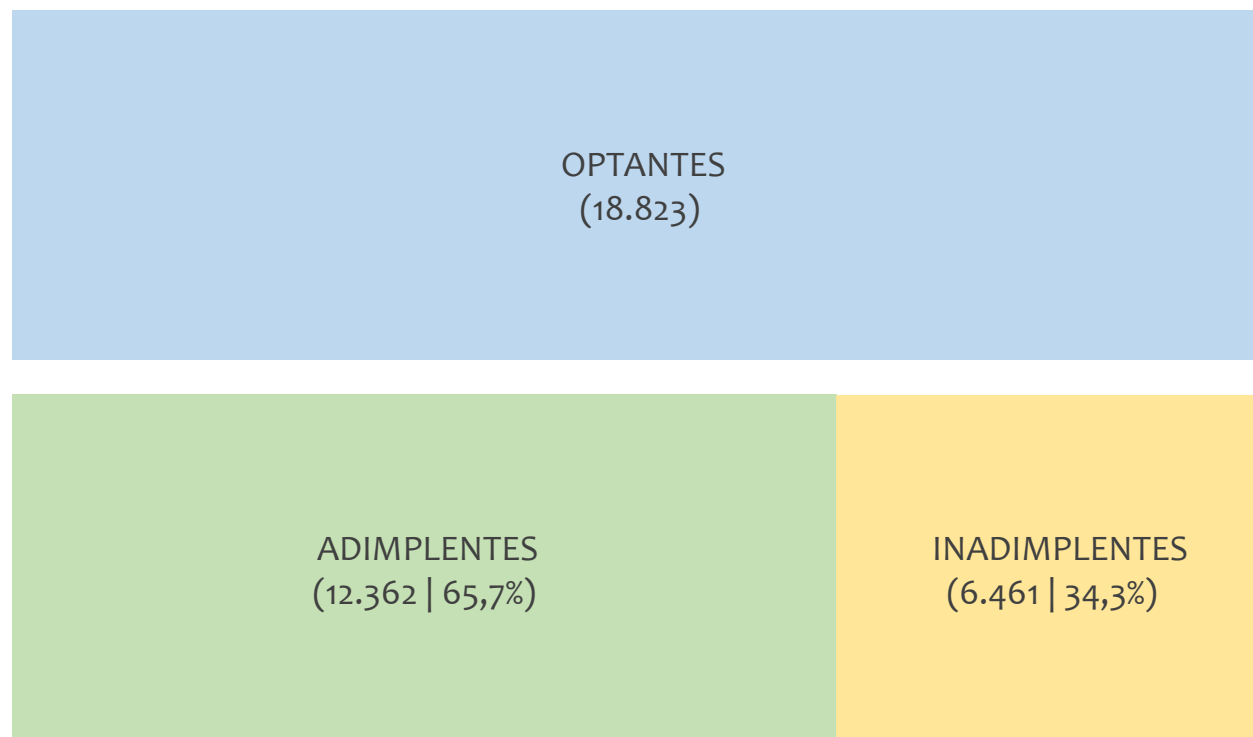
RANKING DE MPE DOS 5 PRINCIPAIS CNAES, UR IRECÊ, ACUMULADO ATÉ 30/11/2021

■ TOTAL ■ MEI ■ MPE



Na UR IRECÊ, considerando o acumulado até 30/11/2021, o CNAE com maior número de MPE é Comércio Varejista De Mercadorias Em Geral, Com Predominância De Produtos Alimentícios - Minimercados, Mercearias E Armazéns, com 2.339, representando 55,0% do total dentro do segmento e 14,3% do TOTAL de MPE.

PERCENTUAL DE ADIMPLÊNCIA E INADIMPLÊNCIA DO MEI, UR IRECÊ, SETEMBRO/2021



No caso do MEI estar inadimplente com os pagamentos (DAS), qual é o prejuízo ou penalidade que o MEI terá junto ao INSS/Previdência Social?

Primeiro, não terá esse tempo inadimplente contado para nenhum benefício da previdência social.

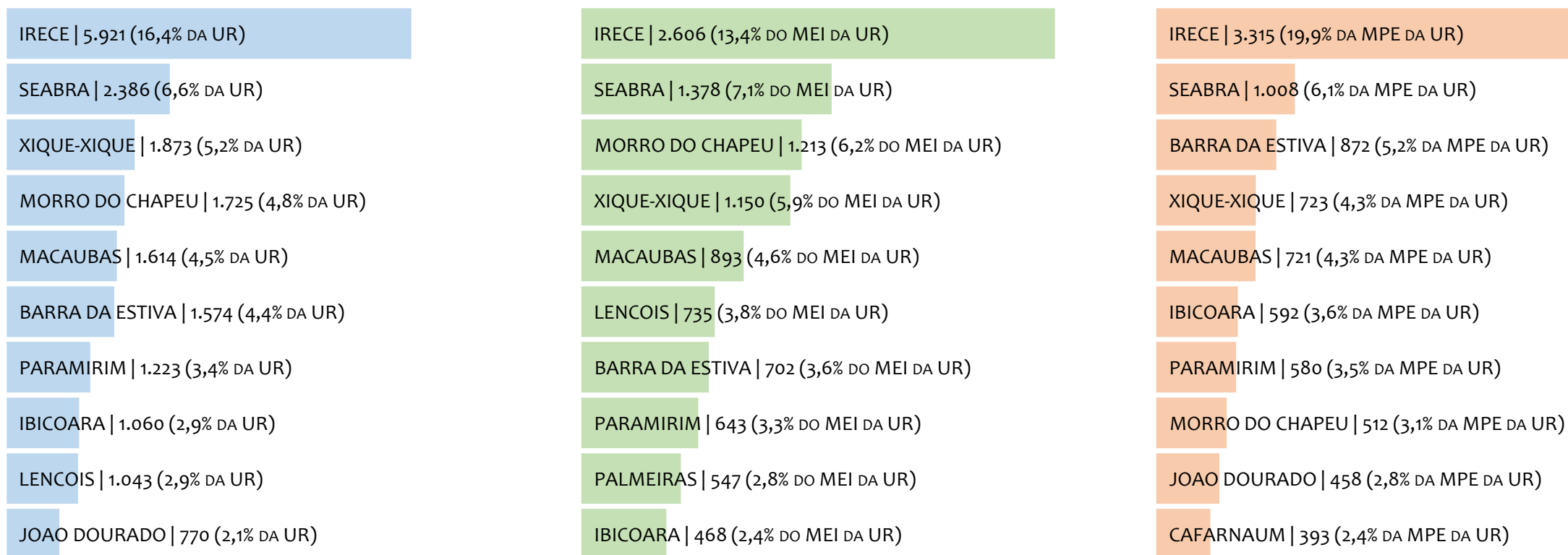
Segundo, caso necessite de algum benefício não programado, como auxílio doença, pensão por morte ou salário maternidade, por exemplo, poderá não ter direito a esses.

Além disso, quando for recolher as contribuições atrasadas, terá que calcular os valores acrescidos de multa e juros.

Na UR IRECÊ, considerando o acumulado até setembro/2021, o percentual de MEI ADIMPLENTES é de 65,7% (12.362).

RANKING POR MUNICÍPIO, UR IRECÊ, ACUMULADO ATÉ NOVEMBRO/2021

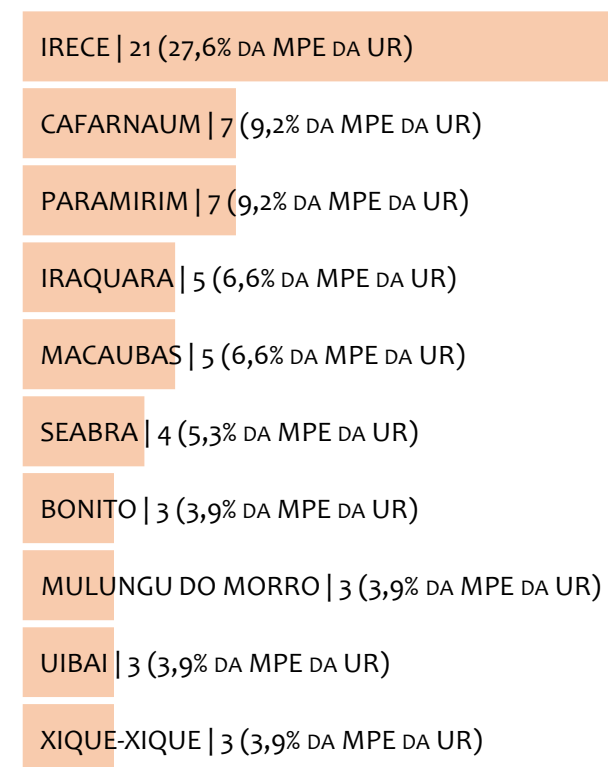
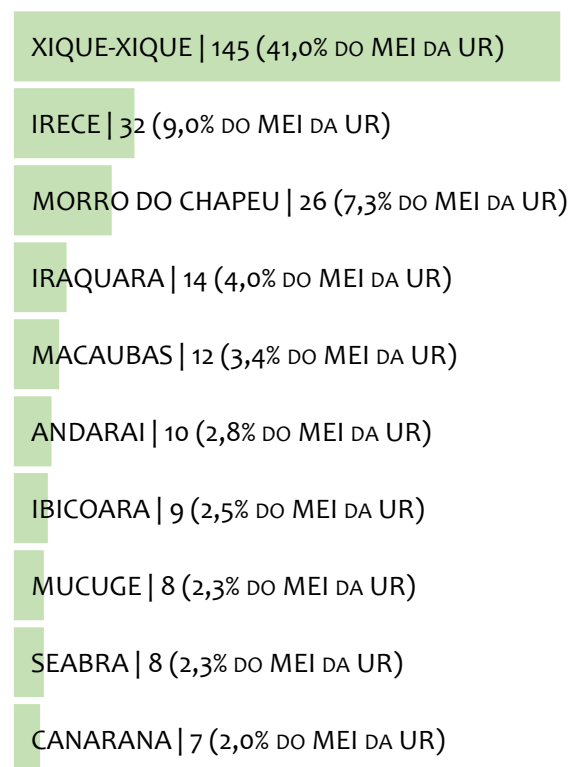
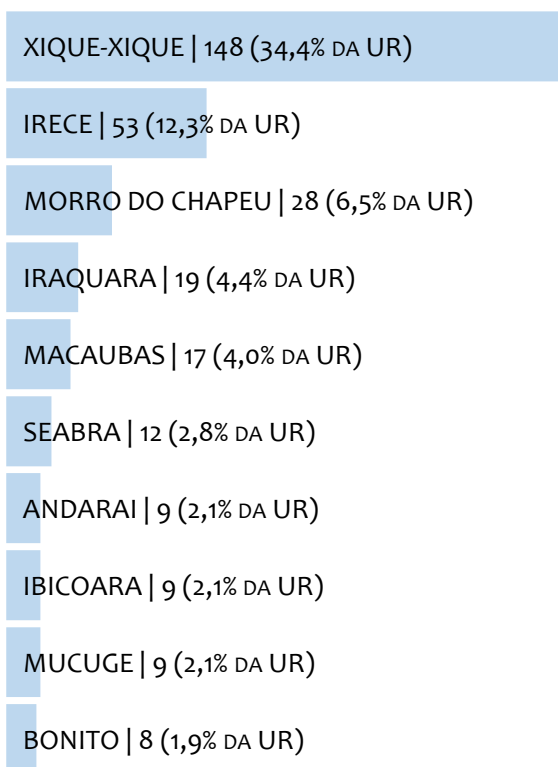
■ TOTAL ■ MEI ■ MPE



Na UR IRECÊ, no acumulado até novembro/2021, IRECE é o município com maior número de MEI+MPE com 5.921 empresas, representando 16,4% do total de MEI+MPE da UR. Quanto ao MEI, IRECE é o município com maior quantitativo com 2.606, representando 13,4% do total de MEI da UR e 7,2% do total da UR cadastradas no SIMPLES. Quanto a MPE, IRECE é o município com maior quantitativo com 3.315, representando 19,9% do total de MPE da UR e 9,2% do total da UR cadastradas no SIMPLES.

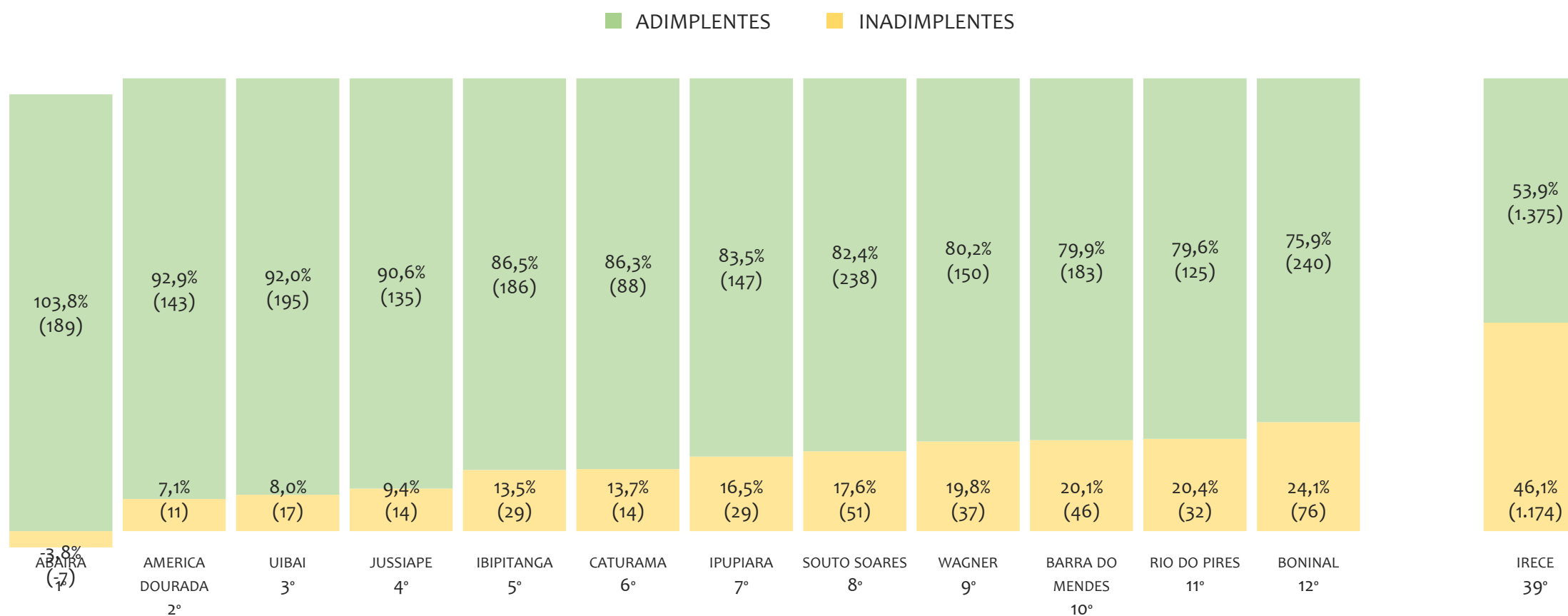
RANKING POR MUNICÍPIO, UR IRECÊ, SALDO DE NOVEMBRO/2021

■ TOTAL ■ MEI ■ MPE



Na UR IRECÊ, considerando o SALDO de novembro/2021, XIQUE-XIQUE é o município com maior SALDO de MEI+MPE com 148 empresas, representando 34,4% do SALDO de MEI+MPE da UR. Quanto ao MEI, XIQUE-XIQUE é o município de maior SALDO com 145, representando 41,0% do SALDO de MEI da UR e 33,7% do SALDO de empresas da UR cadastradas no SIMPLES. Quanto a MPE, IRECE é o município com maior SALDO com 21, representando 27,6% do SALDO de MPE da UR e 4,9% do SALDO de empresas da UR cadastradas no SIMPLES.

RANKING DE ADIMPLÊNCIA E INADIMPLÊNCIA DO MEI, UR IRECÊ, POR MUNICÍPIO, SETEMBRO/2021

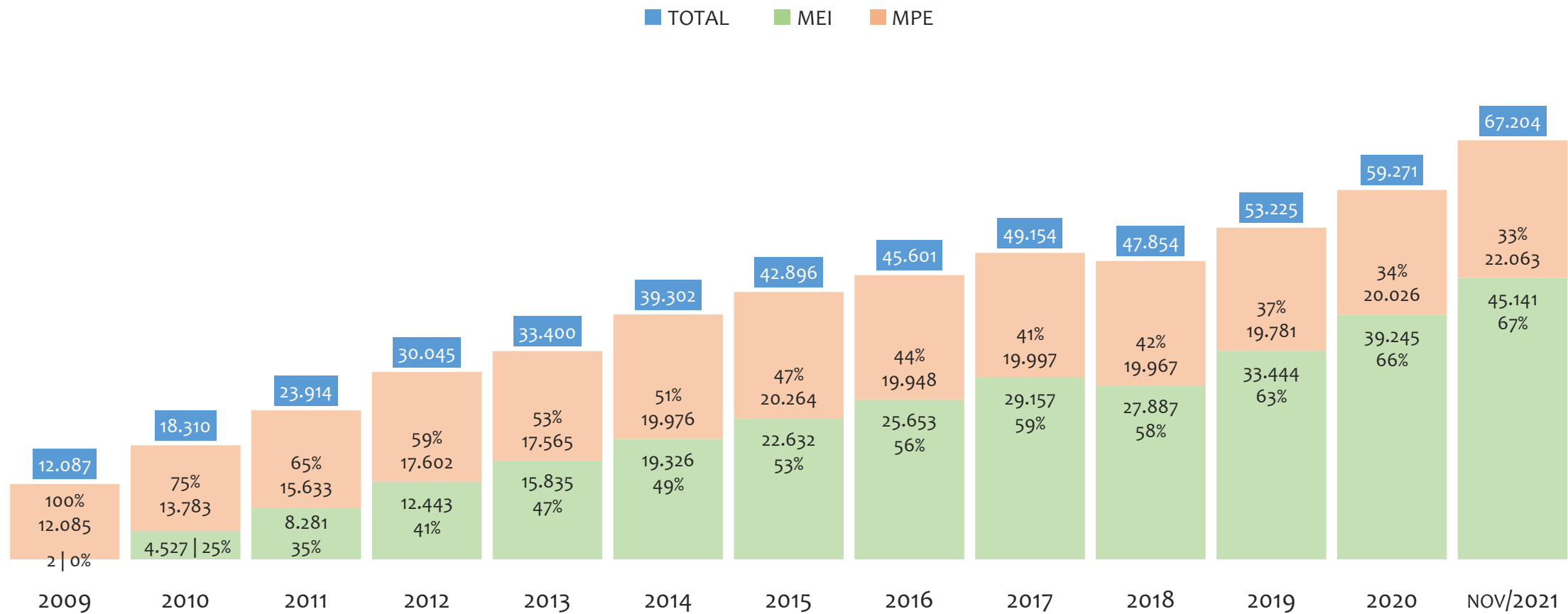


Na UR IRECÊ, considerando o acumulado até setembro/2021, o município ABAIRA apresenta o maior PERCENTUAL de ADIMPLENTES dentro do mesmo município com 103,8% (189 adimplentes), sendo que este grupo equivale a 0,9% dos ADIMPLENTES da UR IRECÊ.



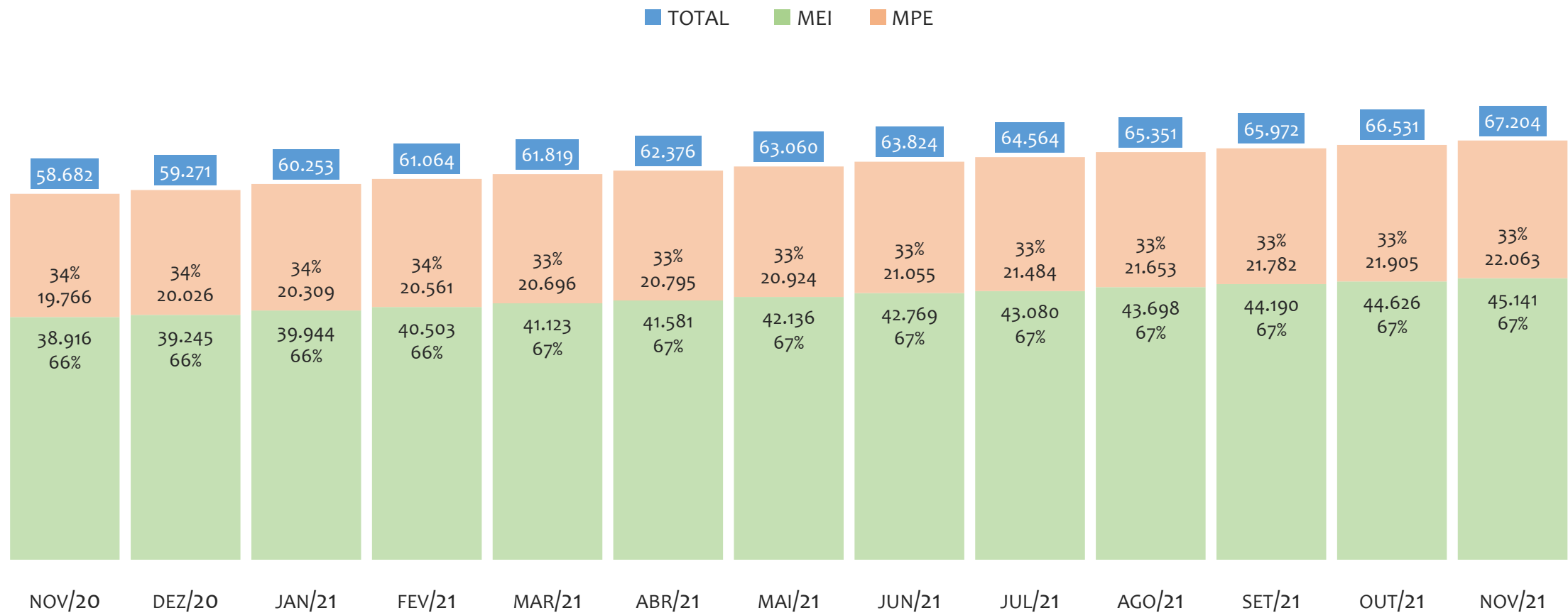
UR TEIXEIRA DE FREITAS

HISTÓRICO ANUAL DO ACUMULADO DE MEI, MPE E TOTAL, UR TEIXEIRA DE FREITAS, 2009 A NOVEMBRO/2021



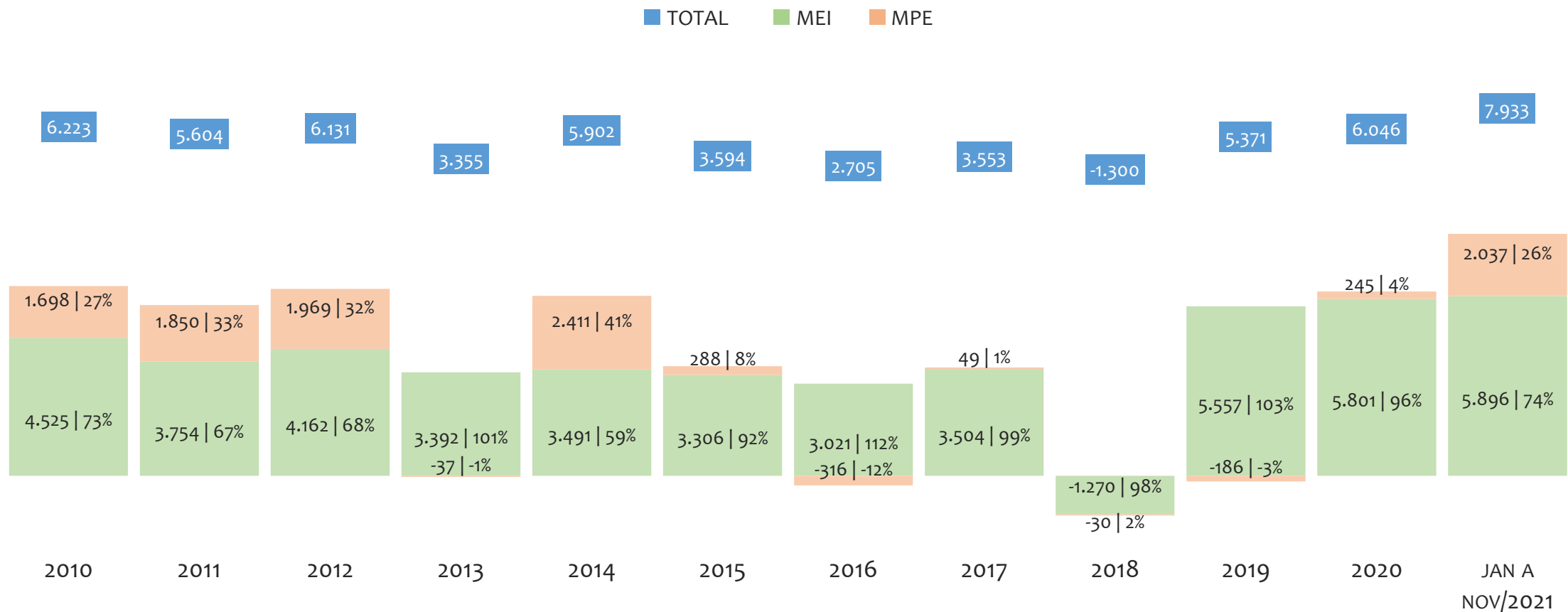
Na UR TEIXEIRA DE FREITAS, de 2009 a novembro/2021, o crescimento de microempreendedores individuais (MEI) de 2256950% (2 para 45.141) é superior ao crescimento de micro e pequenas empresas (MPE) de 83% (12.085 para 22.063). No TOTAL (MEI + MPE), o crescimento no mesmo período é de 456% (12.087 para 67.204). A taxa média de crescimento anual composta é de 131% ao ano para MEI, 5% ao ano para MPE e 15% ao ano para MEI + MPE. Ainda neste mesmo período, a participação do MEI cresceu de 0% para 67% do total das empresas cadastradas no SIMPLES NACIONAL.

HISTÓRICO MENSAL DO ACUMULADO DE MEI, MPE E TOTAL, UR TEIXEIRA DE FREITAS, NOV/2020 A NOV/2021



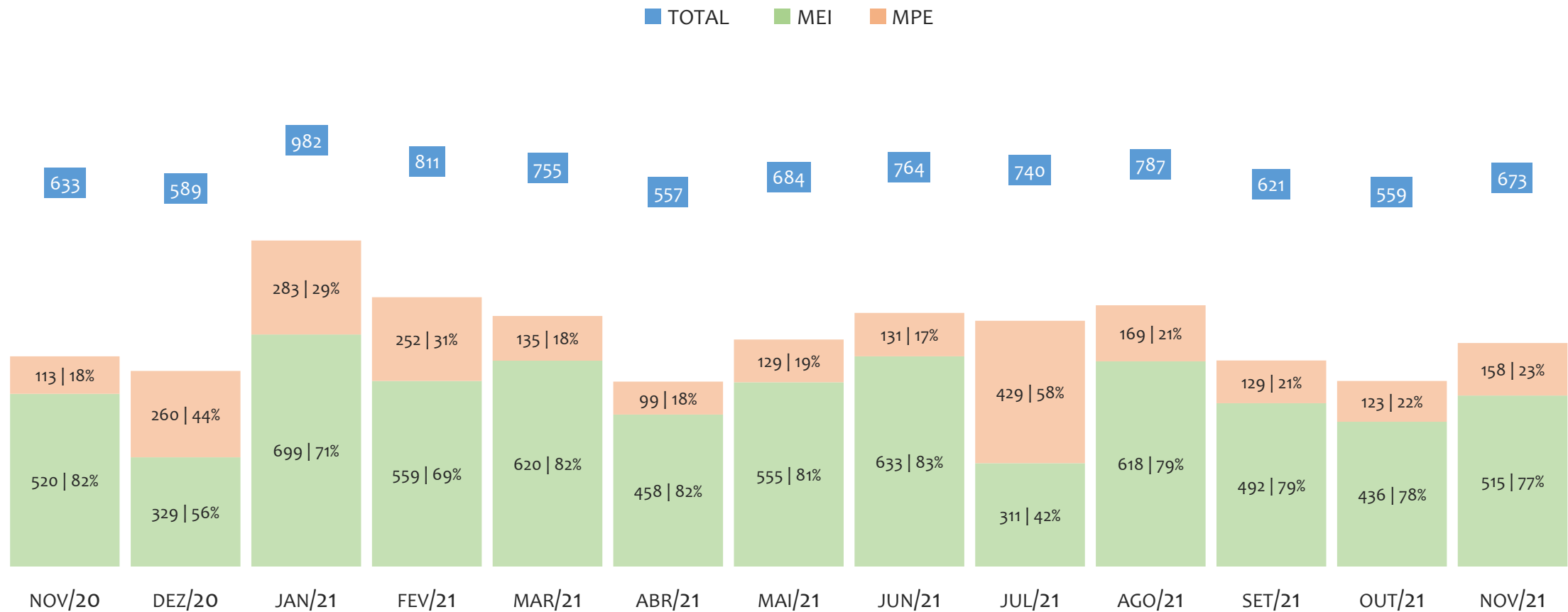
Na UR TEIXEIRA DE FREITAS, de novembro/2020 a novembro/2021, o crescimento de microempreendedores individuais (MEI) de 16,0% (38.916 para 45.141) é superior ao crescimento de micro e pequenas empresas (MPE) de 11,6% (19.766 para 22.063). No TOTAL (MEI + MPE), o crescimento no mesmo período é de 14,5% (58.682 para 67.204). A taxa média de crescimento mensal composta é de 1,2% ao mês para MEI, 0,9% ao mês para MPE e 1,1% ao mês para MEI + MPE. Ainda neste mesmo período, a participação do MEI cresceu de 66% para 67% do total das empresas cadastradas no SIMPLES NACIONAL.

HISTÓRICO ANUAL DO SALDO DE MEI, MPE E TOTAL, UR TEIXEIRA DE FREITAS, 2010 A NOVEMBRO/2021



O SALDO anual é calculado pela diferença entre novos cadastros e cadastros excluídos em cada ano. A queda brusca do SALDO em 2016 e 2018 deve-se ao reprocessamento acumulado dos cadastros de MEI e MPE vinculados ao Simples Nacional com a exclusão dos inativos, inadimplentes etc. Na UR TEIXEIRA DE FREITAS, o maior saldo de MEI ocorre em 2021 (5.896) e o menor em 2018 (-1.270). O maior saldo de MPE ocorre em 2014 (2.411) e o menor em 2016 (-316). O maior saldo no TOTAL (MPE + MEI) ocorre em 2021 (7.933) e o menor em 2018 (-1.300).

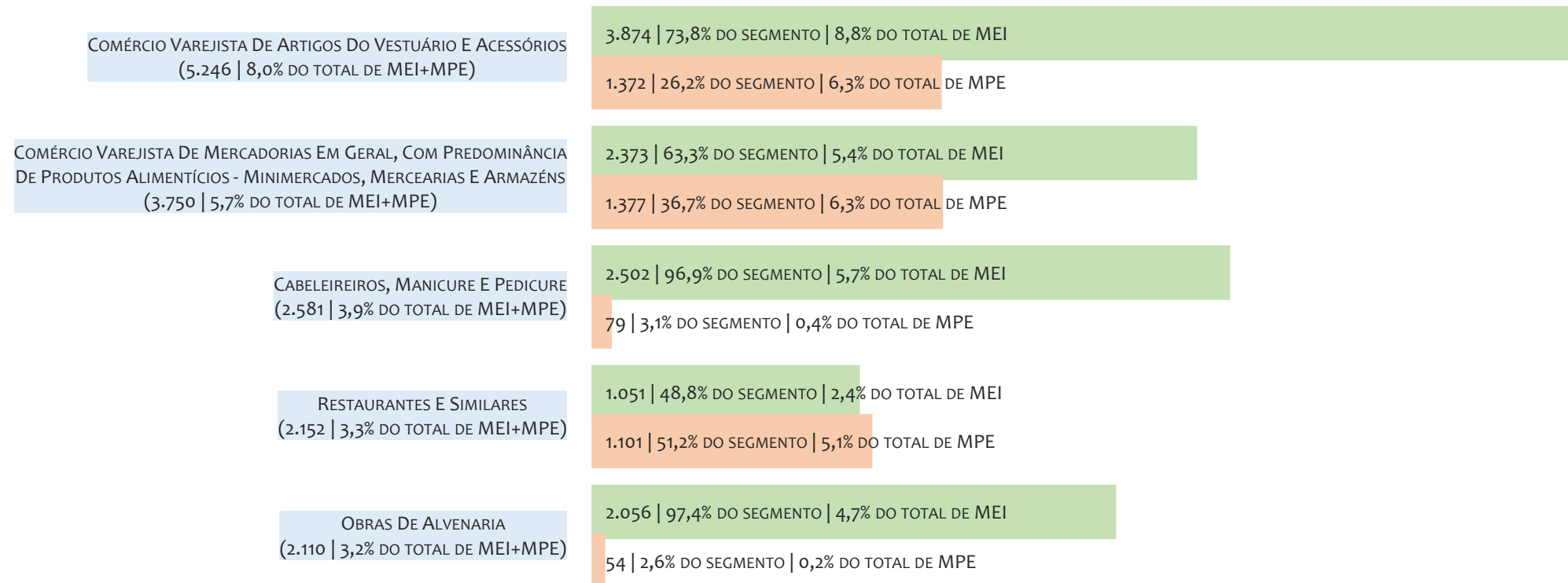
HISTÓRICO MENSAL DO SALDO DE MEI, MPE E TOTAL, UR TEIXEIRA DE FREITAS, NOV/2020 A NOV/2021



O SALDO mensal é calculado pela diferença entre novos cadastros e cadastros excluídos em cada mês. A queda brusca do SALDO em JANEIRO deve-se ao reprocessamento dos cadastros de MEI e MPE vinculados ao Simples Nacional com a exclusão dos inativos, inadimplentes etc. Na UR TEIXEIRA DE FREITAS, o maior saldo de MEI ocorre em jan/21 (699) e o menor em jul/21 (311). O maior saldo de MPE ocorre em jul/21 (429) e o menor em abr/21 (99). O maior saldo no TOTAL (MPE + MEI) ocorre em jan/21 (982) e o menor em abr/21 (557).

RANKING DE MEI+MPE DOS 5 PRINCIPAIS CNAES, UR TEIXEIRA DE FREITAS, ACUMULADO ATÉ 30/11/2021

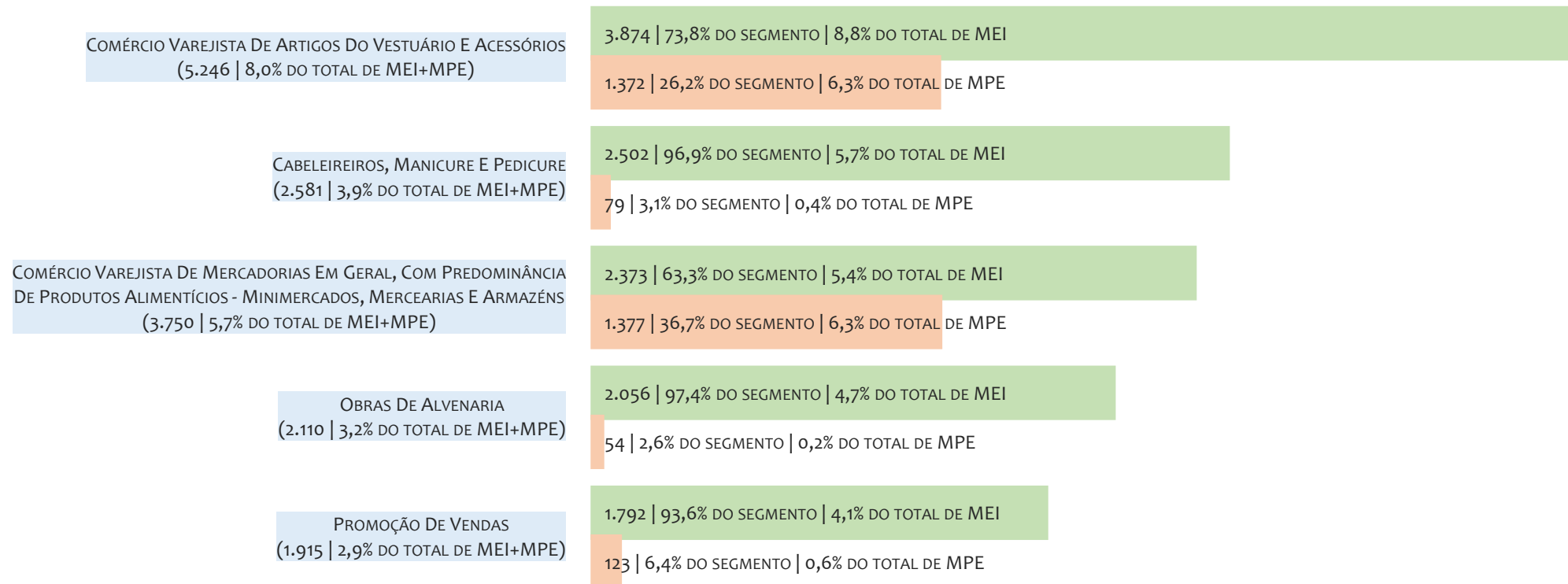
■ TOTAL ■ MEI ■ MPE



Na UR TEIXEIRA DE FREITAS, considerando o acumulado até 30/11/2021, o CNAE com maior número de MEI+MPE é Comércio Varejista De Artigos Do Vestuário E Acessórios, com 5.246, representando 8,0% do TOTAL de MEI+MPE. Desse montante, 73,8% são MEI (3.874) e 26,2% são MPE (1.372).

RANKING DE MEI DOS 5 PRINCIPAIS CNAES, UR TEIXEIRA DE FREITAS, ACUMULADO ATÉ 30/11/2021

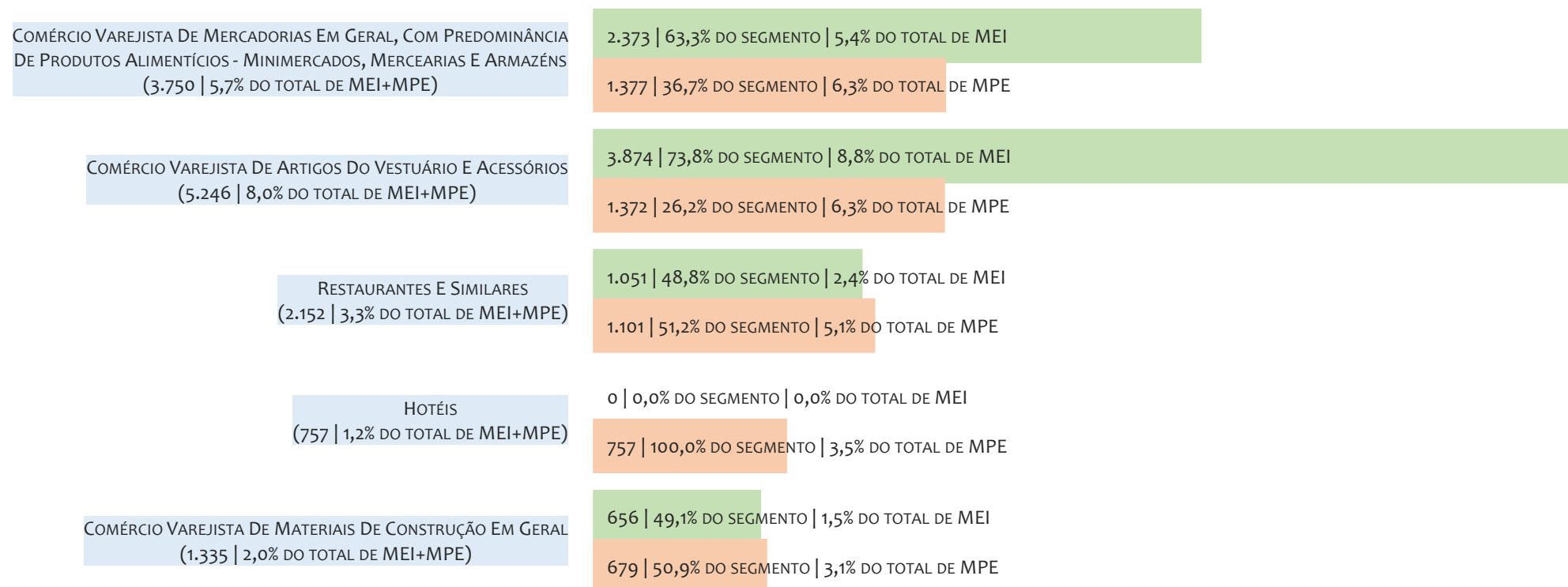
■ TOTAL ■ MEI ■ MPE



Na UR TEIXEIRA DE FREITAS, considerando o acumulado até 30/11/2021, o CNAE com maior número de MEI é Comércio Varejista De Artigos Do Vestuário E Acessórios, com 3.874, representando 73,8% do total dentro do segmento e 8,8% do TOTAL de MEI.


RANKING DE MPE DOS 5 PRINCIPAIS CNAES, UR TEIXEIRA DE FREITAS, ACUMULADO ATÉ 30/11/2021

■ TOTAL ■ MEI ■ MPE



Na UR TEIXEIRA DE FREITAS, considerando o acumulado até 30/11/2021, o CNAE com maior número de MPE é Comércio Varejista De Mercadorias Em Geral, Com Predominância De Produtos Alimentícios - Minimercados, Mercearias E Armazéns, com 1.377, representando 36,7% do total dentro do segmento e 6,3% do TOTAL de MPE.

PERCENTUAL DE ADIMPLÊNCIA E INADIMPLÊNCIA DO MEI, UR TEIXEIRA DE FREITAS, SETEMBRO/2021



No caso do MEI estar inadimplente com os pagamentos (DAS), qual é o prejuízo ou penalidade que o MEI terá junto ao INSS/Previdência Social?

Primeiro, não terá esse tempo inadimplente contado para nenhum benefício da previdência social.

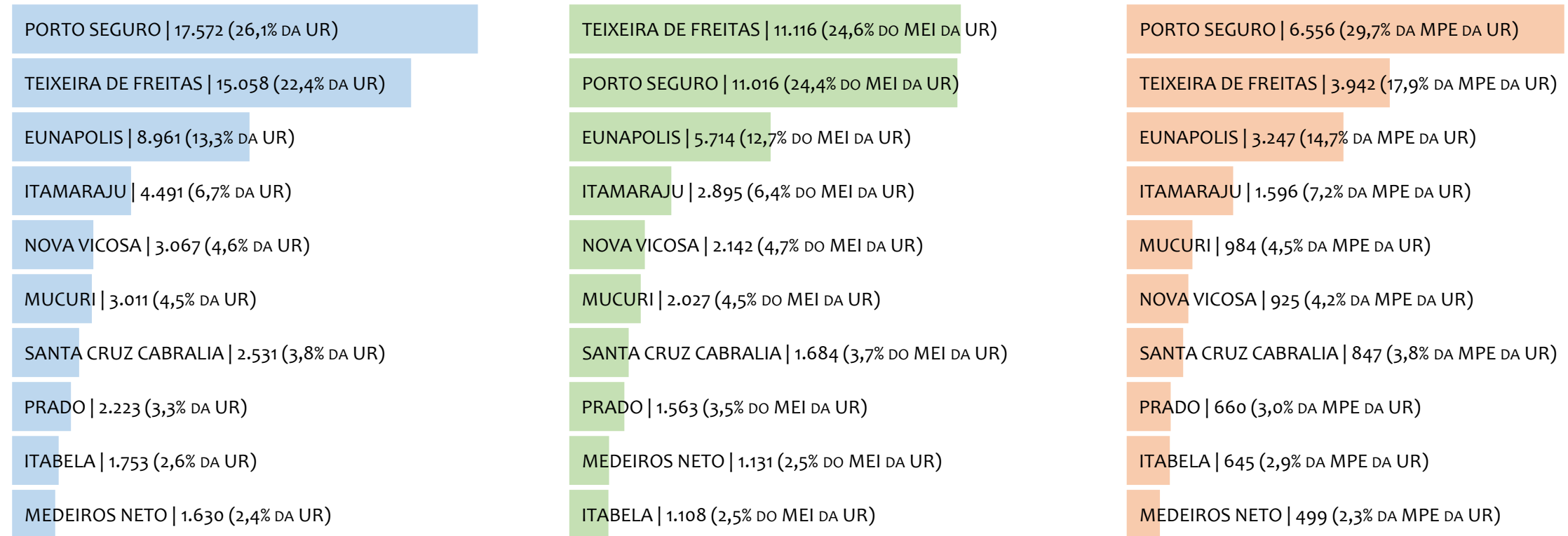
Segundo, caso necessite de algum benefício não programado, como auxílio doença, pensão por morte ou salário maternidade, por exemplo, poderá não ter direito a esses.

Além disso, quando for recolher as contribuições atrasadas, terá que calcular os valores acrescidos de multa e juros.

Na UR TEIXEIRA DE FREITAS, considerando o acumulado até setembro/2021, o percentual de MEI ADIMPLENTES é de 53,4% (23.609).

RANKING POR MUNICÍPIO, UR TEIXEIRA DE FREITAS, ACUMULADO ATÉ NOVEMBRO/2021

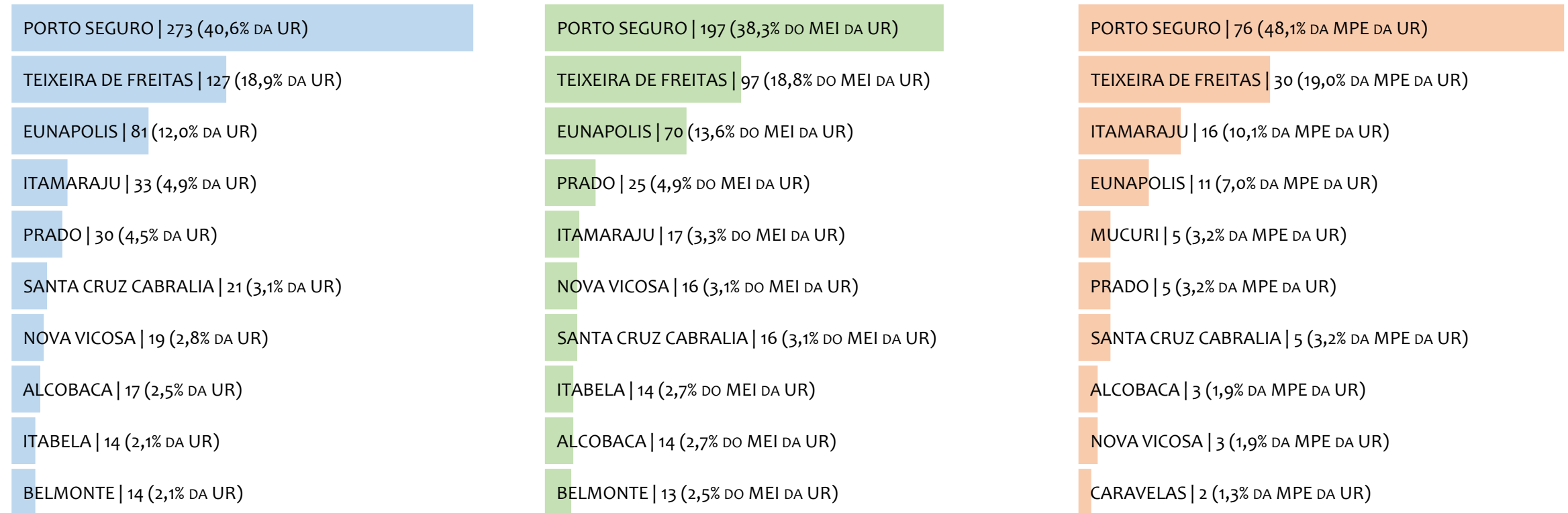
■ TOTAL ■ MEI ■ MPE



Na UR TEIXEIRA DE FREITAS, no acumulado até novembro/2021, PORTO SEGURO é o município com maior número de MEI+MPE com 17.572 empresas, representando 26,1% do total de MEI+MPE da UR. Quanto ao MEI, TEIXEIRA DE FREITAS é o município com maior quantitativo com 11.116, representando 24,6% do total de MEI da UR e 16,5% do total da UR cadastradas no SIMPLES. Quanto a MPE, PORTO SEGURO é o município com maior quantitativo com 6.556, representando 29,7% do total de MPE da UR e 9,8% do total da UR cadastradas no SIMPLES.

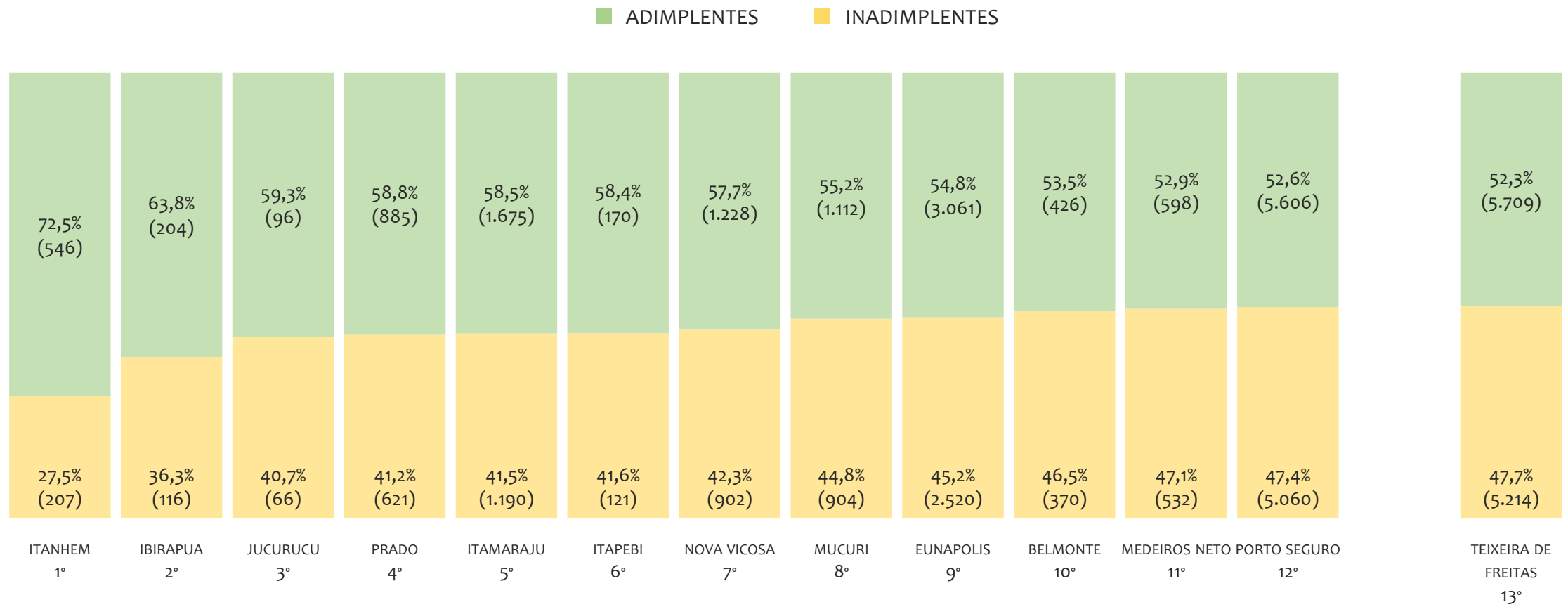
RANKING POR MUNICÍPIO, UR TEIXEIRA DE FREITAS, SALDO DE NOVEMBRO/2021

■ TOTAL ■ MEI ■ MPE



Na UR TEIXEIRA DE FREITAS, considerando o SALDO de novembro/2021, PORTO SEGURO é o município com maior SALDO de MEI+MPE com 273 empresas, representando 40,6% do SALDO de MEI+MPE da UR. Quanto ao MEI, PORTO SEGURO é o município de maior SALDO com 197, representando 38,3% do SALDO de MEI da UR e 29,3% do SALDO de empresas da UR cadastradas no SIMPLES. Quanto a MPE, PORTO SEGURO é o município com maior SALDO com 76, representando 48,1% do SALDO de MPE da UR e 11,3% do SALDO de empresas da UR cadastradas no SIMPLES.

RANKING DE ADIMPLÊNCIA E INADIMPLÊNCIA DO MEI, UR TEIXEIRA DE FREITAS, POR MUNICÍPIO, SETEMBRO/2021

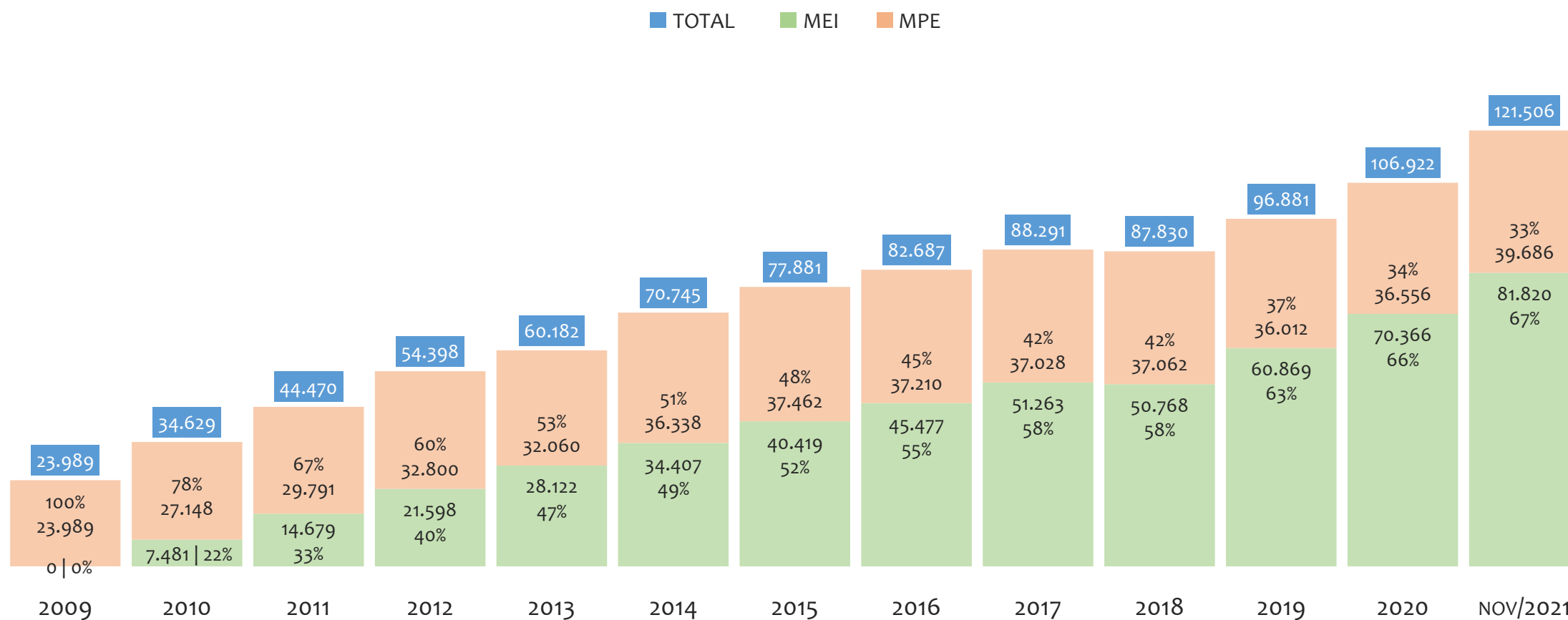


Na UR TEIXEIRA DE FREITAS, considerando o acumulado até setembro/2021, o município ITANHEM apresenta o maior PERCENTUAL de ADIMPLENTES dentro do mesmo município com 72,5% (546 adimplentes), sendo que este grupo equivale a 2,3% dos ADIMPLENTES da UR TEIXEIRA DE FREITAS.



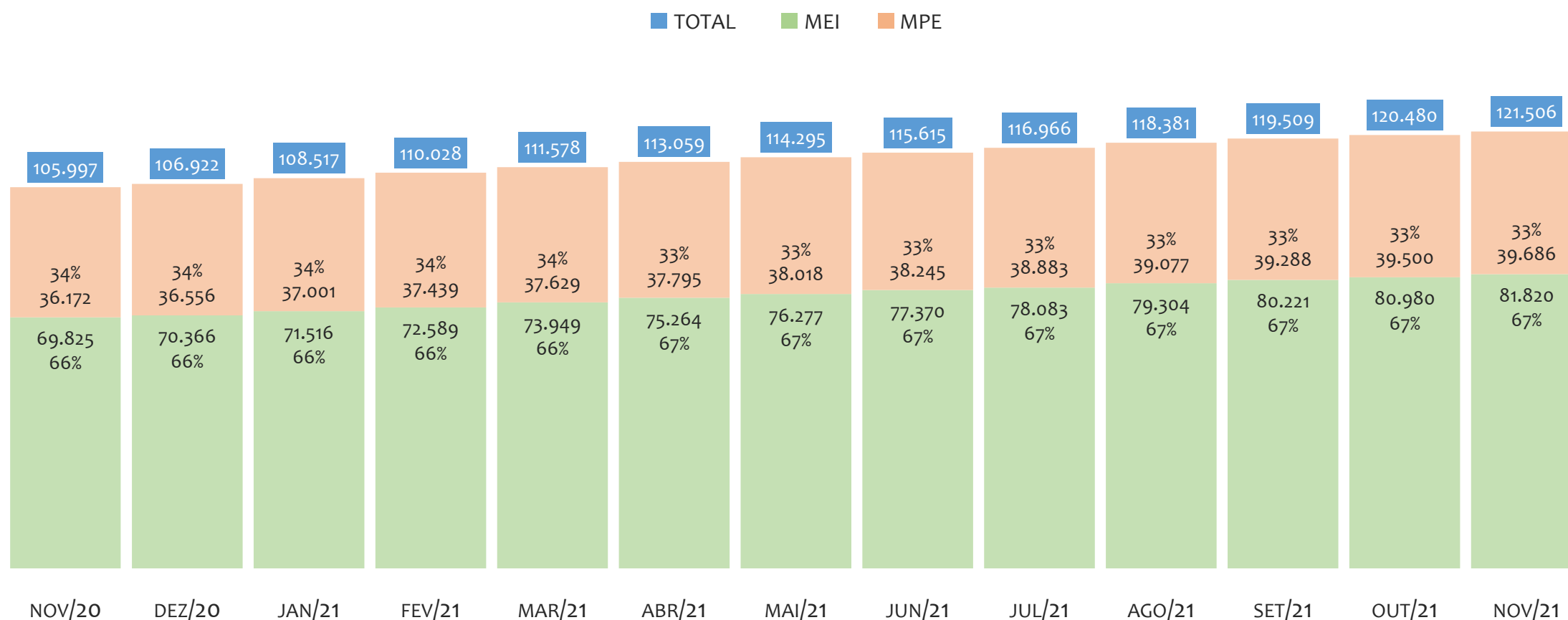
UR VITÓRIA DA CONQUISTA

HISTÓRICO ANUAL DO ACUMULADO DE MEI, MPE E TOTAL, UR VITÓRIA DA CONQUISTA, 2009 A NOVEMBRO/2021



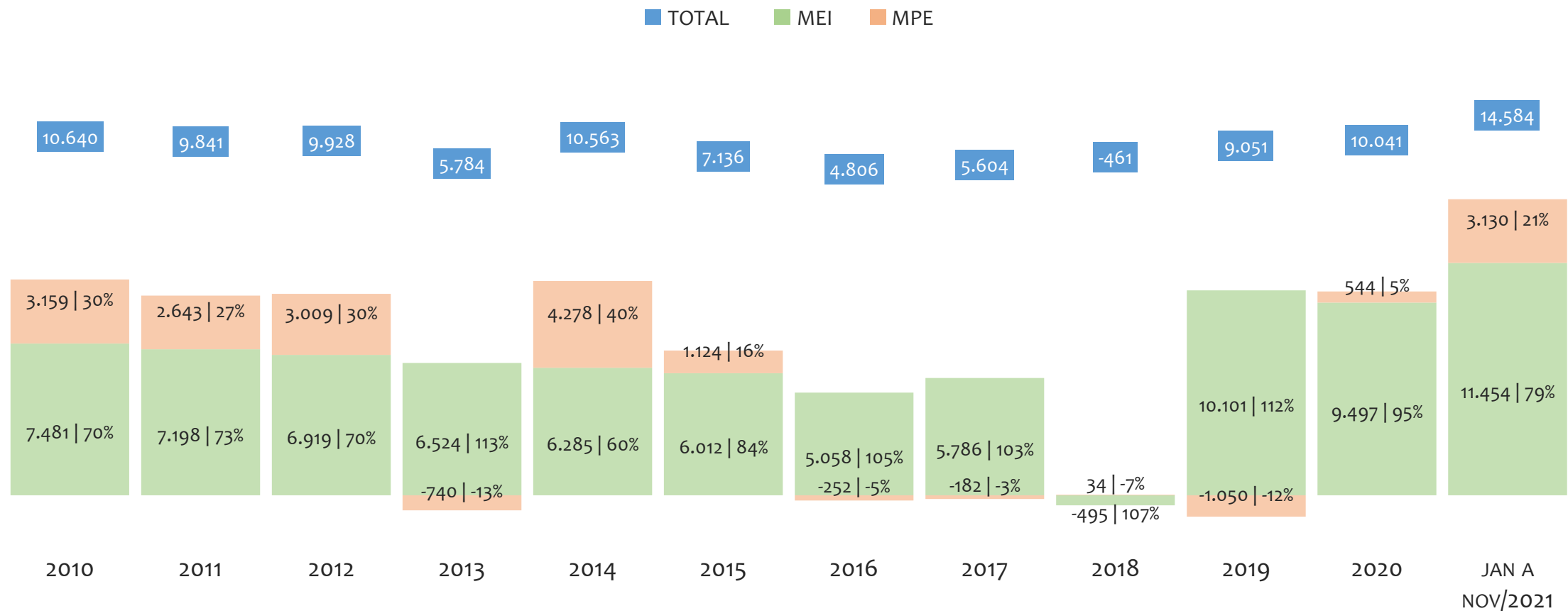
Na UR VITÓRIA DA CONQUISTA, de 2009 a novembro/2021, o crescimento de microempreendedores individuais (MEI) de 81819900% (0 para 81.820) é superior ao crescimento de micro e pequenas empresas (MPE) de 65% (23.989 para 39.686). No TOTAL (MEI + MPE), o crescimento no mesmo período é de 407% (23.989 para 121.506). A taxa média de crescimento anual composta é de 245% ao ano para MEI, 4% ao ano para MPE e 14% ao ano para MEI + MPE. Ainda neste mesmo período, a participação do MEI cresceu de 0% para 67% do total das empresas cadastradas no SIMPLES NACIONAL.

HISTÓRICO MENSAL DO ACUMULADO DE MEI, MPE E TOTAL, UR VITÓRIA DA CONQUISTA, NOV/2020 A NOV/2021



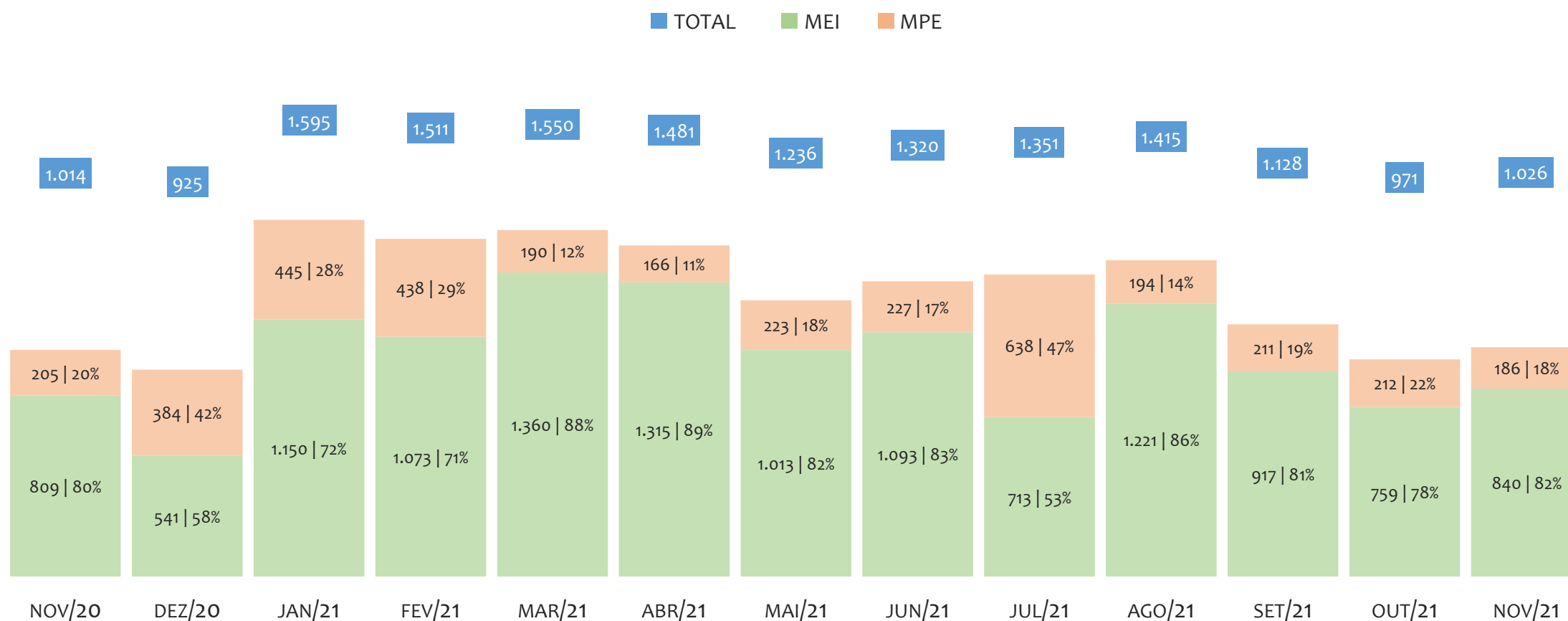
Na UR VITÓRIA DA CONQUISTA, de novembro/2020 a novembro/2021, o crescimento de microempreendedores individuais (MEI) de 17,2% (69.825 para 81.820) é superior ao crescimento de micro e pequenas empresas (MPE) de 9,7% (36.172 para 39.686). No TOTAL (MEI + MPE), o crescimento no mesmo período é de 14,6% (105.997 para 121.506). A taxa média de crescimento mensal composta é de 1,3% ao mês para MEI, 0,8% ao mês para MPE e 1,1% ao mês para MEI + MPE. Ainda neste mesmo período, a participação do MEI cresceu de 66% para 67% do total das empresas cadastradas no SIMPLES NACIONAL.

HISTÓRICO ANUAL DO SALDO DE MEI, MPE E TOTAL, UR VITÓRIA DA CONQUISTA, 2010 A NOVEMBRO/2021



O SALDO anual é calculado pela diferença entre novos cadastros e cadastros excluídos em cada ano. A queda brusca do SALDO em 2016 e 2018 deve-se ao reprocessamento acumulado dos cadastros de MEI e MPE vinculados ao Simples Nacional com a exclusão dos inativos, inadimplentes etc. Na UR VITÓRIA DA CONQUISTA, o maior saldo de MEI ocorre em 2021 (11.454) e o menor em 2018 (-495). O maior saldo de MPE ocorre em 2014 (4.278) e o menor em 2019 (-1.050). O maior saldo no TOTAL (MPE + MEI) ocorre em 2021 (14.584) e o menor em 2018 (-461).


HISTÓRICO MENSAL DO SALDO DE MEI, MPE E TOTAL, UR VITÓRIA DA CONQUISTA, NOV/2020 A NOV/2021



O SALDO mensal é calculado pela diferença entre novos cadastros e cadastros excluídos em cada mês. A queda brusca do SALDO em JANEIRO deve-se ao reprocessamento dos cadastros de MEI e MPE vinculados ao Simples Nacional com a exclusão dos inativos, inadimplentes etc. Na UR VITÓRIA DA CONQUISTA, o maior saldo de MEI ocorre em mar/21 (1.360) e o menor em dez/20 (541). O maior saldo de MPE ocorre em jul/21 (638) e o menor em abr/21 (166). O maior saldo no TOTAL (MPE + MEI) ocorre em jan/21 (1.595) e o menor em dez/20 (925).

RANKING DE MEI+MPE DOS 5 PRINCIPAIS CNAES, UR VITÓRIA DA CONQUISTA, ACUMULADO ATÉ 30/11/2021

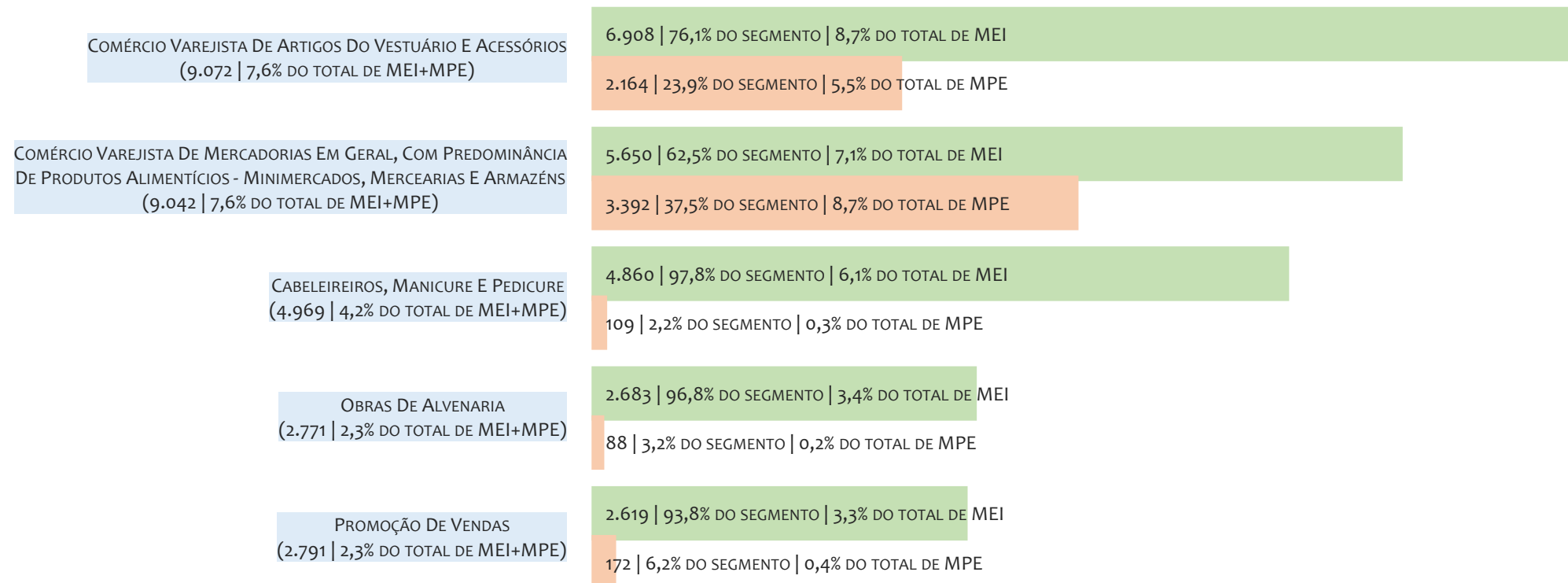
■ TOTAL ■ MEI ■ MPE



Na UR VITÓRIA DA CONQUISTA, considerando o acumulado até 30/11/2021, o CNAE com maior número de MEI+MPE é Comércio Varejista De Artigos Do Vestuário E Acessórios, com 9.072, representando 7,6% do TOTAL de MEI+MPE. Desse montante, 76,1% são MEI (6.908) e 23,9% são MPE (2.164).

RANKING DE MEI DOS 5 PRINCIPAIS CNAES, UR VITÓRIA DA CONQUISTA, ACUMULADO ATÉ 30/11/2021

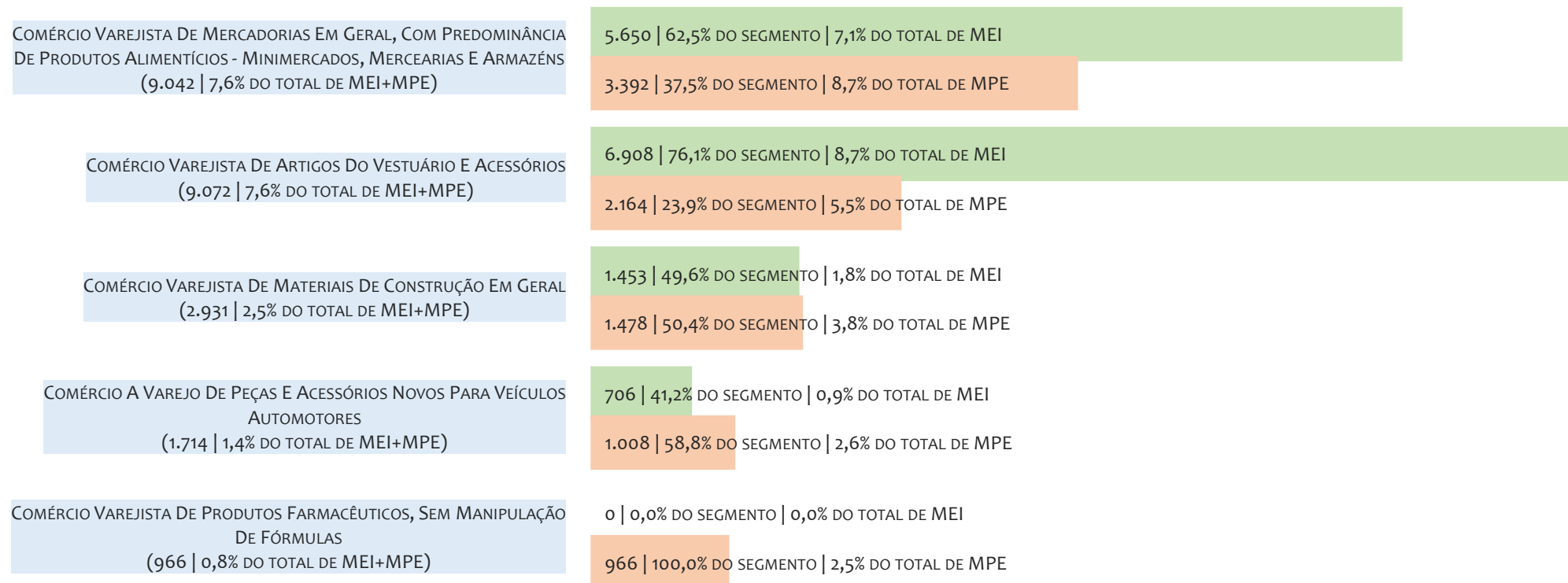
■ TOTAL ■ MEI ■ MPE



Na UR VITÓRIA DA CONQUISTA, considerando o acumulado até 30/11/2021, o CNAE com maior número de MEI é Comércio Varejista De Artigos Do Vestuário E Acessórios, com 6.908, representando 76,1% do total dentro do segmento e 8,7% do TOTAL de MEI.


RANKING DE MPE DOS 5 PRINCIPAIS CNAES, UR VITÓRIA DA CONQUISTA, ACUMULADO ATÉ 30/11/2021

■ TOTAL ■ MEI ■ MPE



Na UR VITÓRIA DA CONQUISTA, considerando o acumulado até 30/11/2021, o CNAE com maior número de MPE é Comércio Varejista De Mercadorias Em Geral, Com Predominância De Produtos Alimentícios - Minimercados, Mercearias E Armazéns, com 3.392, representando 37,5% do total dentro do segmento e 8,7% do TOTAL de MPE.

PERCENTUAL DE ADIMPLÊNCIA E INADIMPLÊNCIA DO MEI, UR VITÓRIA DA CONQUISTA, SETEMBRO/2021



No caso do MEI estar inadimplente com os pagamentos (DAS), qual é o prejuízo ou penalidade que o MEI terá junto ao INSS/Previdência Social?

Primeiro, não terá esse tempo inadimplente contado para nenhum benefício da previdência social.

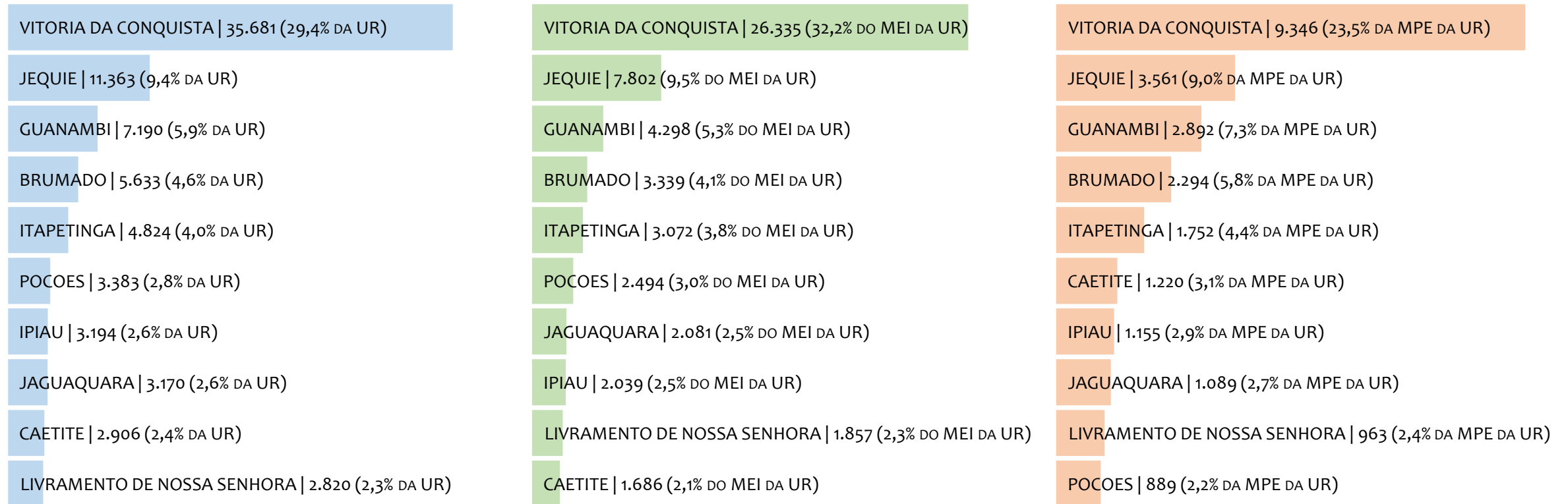
Segundo, caso necessite de algum benefício não programado, como auxílio doença, pensão por morte ou salário maternidade, por exemplo, poderá não ter direito a esses.

Além disso, quando for recolher as contribuições atrasadas, terá que calcular os valores acrescidos de multa e juros.

Na UR VITÓRIA DA CONQUISTA, considerando o acumulado até setembro/2021, o percentual de MEI ADIMPLENTES é de 62,9% (50.481).

RANKING POR MUNICÍPIO, UR VITÓRIA DA CONQUISTA, ACUMULADO ATÉ NOVEMBRO/2021

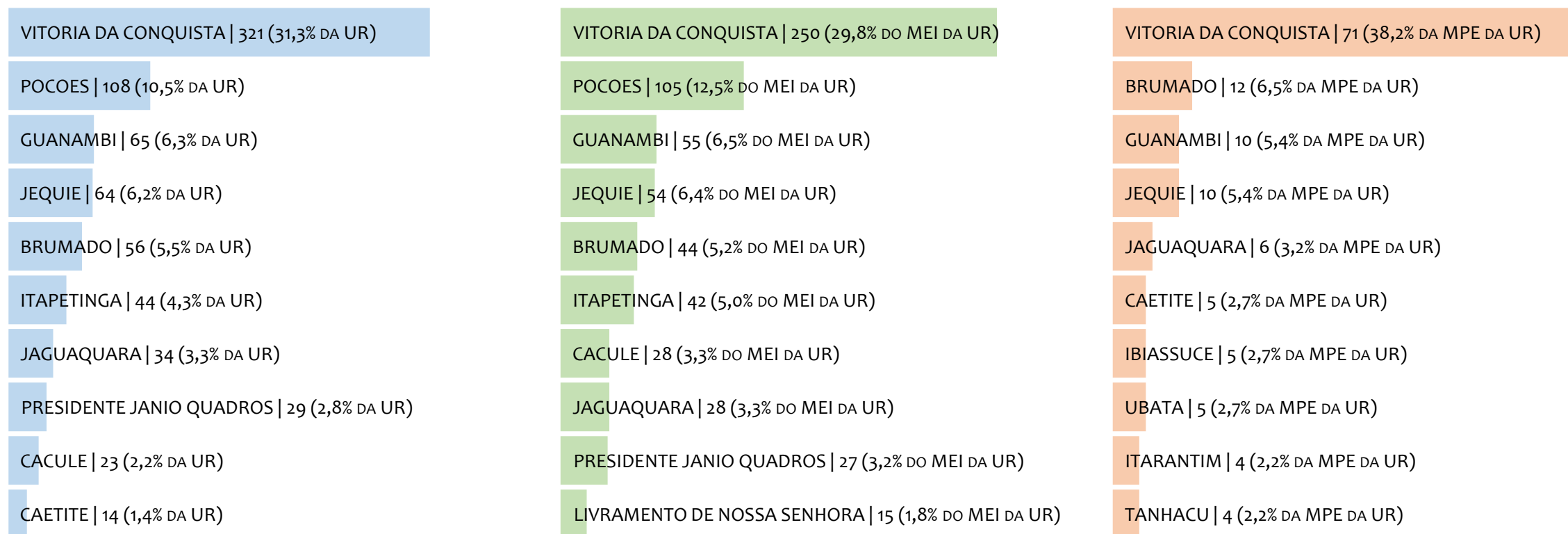
■ TOTAL ■ MEI ■ MPE



Na UR VITÓRIA DA CONQUISTA, no acumulado até novembro/2021, VITORIA DA CONQUISTA é o município com maior número de MEI+MPE com 35.681 empresas, representando 29,4% do total de MEI+MPE da UR. Quanto ao MEI, VITORIA DA CONQUISTA é o município com maior quantitativo com 26.335, representando 32,2% do total de MEI da UR e 21,7% do total da UR cadastradas no SIMPLES. Quanto a MPE, VITORIA DA CONQUISTA é o município com maior quantitativo com 9.346, representando 23,5% do total de MPE da UR e 7,7% do total da UR cadastradas no SIMPLES.

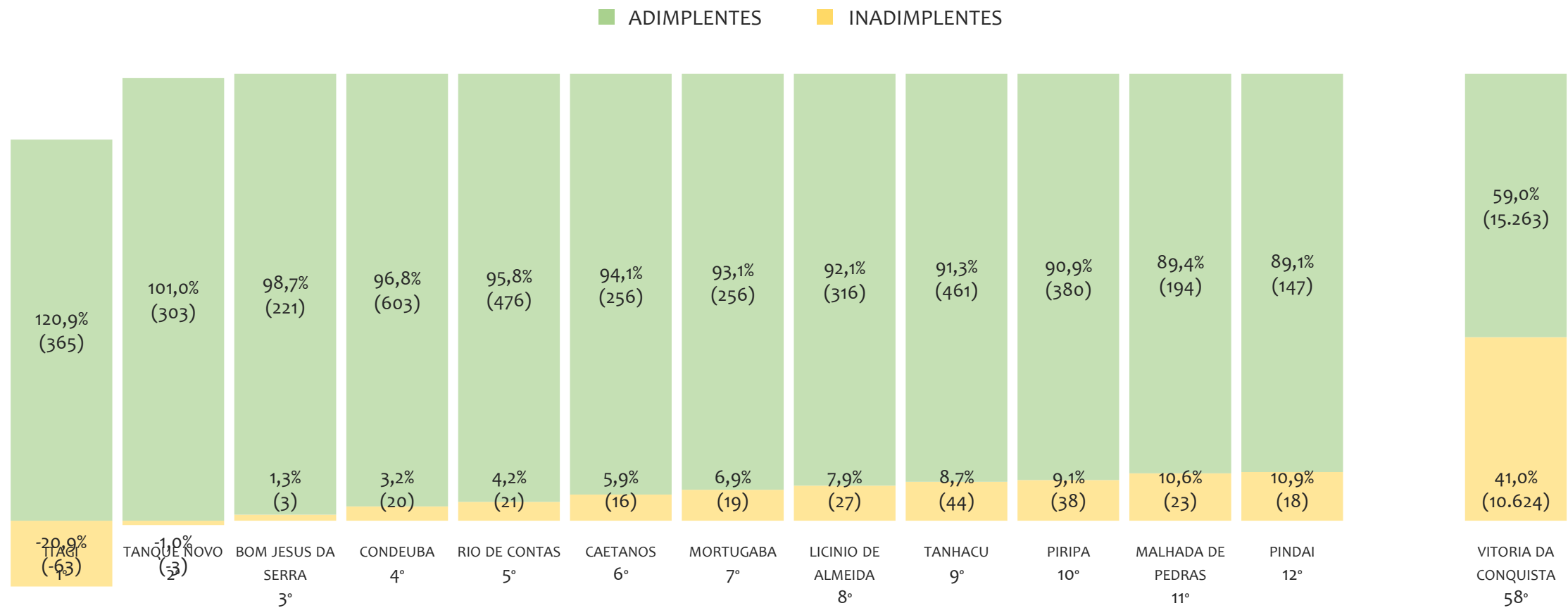
RANKING POR MUNICÍPIO, UR VITÓRIA DA CONQUISTA, SALDO DE NOVEMBRO/2021

■ TOTAL ■ MEI ■ MPE



Na UR VITÓRIA DA CONQUISTA, considerando o SALDO de novembro/2021, VITORIA DA CONQUISTA é o município com maior SALDO de MEI+MPE com 321 empresas, representando 31,3% do SALDO de MEI+MPE da UR. Quanto ao MEI, VITORIA DA CONQUISTA é o município de maior SALDO com 250, representando 29,8% do SALDO de MEI da UR e 24,4% do SALDO de empresas da UR cadastradas no SIMPLES. Quanto a MPE, VITORIA DA CONQUISTA é o município com maior SALDO com 71, representando 38,2% do SALDO de MPE da UR e 6,9% do SALDO de empresas da UR cadastradas no SIMPLES.

RANKING DE ADIMPLÊNCIA E INADIMPLÊNCIA DO MEI, UR VITÓRIA DA CONQUISTA, POR MUNICÍPIO, SETEMBRO/2021



Na UR VITÓRIA DA CONQUISTA, considerando o acumulado até setembro/2021, o município ITAGI apresenta o maior PERCENTUAL de ADIMPLENTES dentro do mesmo município com 120,9% (365 adimplentes), sendo que este grupo equivale a 0,7% dos ADIMPLENTES da UR VITÓRIA DA CONQUISTA.

© 2020. SEBRAE

Serviço Brasileiro de Apoio às Micro e Pequenas Empresas

TODOS OS DIREITOS RESERVADOS

A reprodução não autorizada desta publicação, no todo ou em parte, constitui violação dos direitos autorais (Lei nº 9.610).

INFORMAÇÕES E CONTATOS

Serviço Brasileiro de Apoio às Micro e Pequenas Empresas – SEBRAE

Unidade de Gestão Estratégica

Rua Arthur de Azevedo Machado, nº 1225, Edifício Civil Towers,
Torre Cirrus, 22º andar, Costa Azul, Salvador - BA, 41770-790

Telefone (71) 3320-4518

E-mail: uge.sebrae@ba.sebrae.com.br

PRESIDENTE DO CONSELHO DELIBERATIVO ESTADUAL

Carlos de Souza Andrade

DIRETORIA DA SUPERINTENDÊNCIA

Jorge Khoury

DIRETORIA TÉCNICA

Franklin Santos

DIRETORIA ADMINISTRATIVA E FINANCEIRA

José Cabral

UNIDADE DE GESTÃO ESTRATÉGICA

GERENTE

Sérgio Cavalcante Gomes

GERENTE ADJUNTA

Isabel de Cássia Santos Ribeiro

EQUIPE TÉCNICA

Anderson dos Santos Teixeira

Fernando Edmar de Oliveira Silva

Ludmila Ribeiro Cruz Santos

Amanda dos Santos Medeiros (Terceirizada)

