

Índice FIEC de Inovação dos Estados 2021 – Recorte Bahia



CONTEXTUALIZAÇÃO

O Índice FIEC de Inovação dos Estados assenta-se no entendimento de que a inovação consiste em um conjunto de complexidades, com características, causas e consequências próprias de cada ambiente.

A FIEC desenvolve um esforço de trabalho para aferir uma medida indicativa de inovação para as 27 unidades federativas do Brasil. Com o índice elaborado, é possível embasar a compreensão de contextos e estruturas dos ambientes organizacional e institucional ou mesmo subsidiar políticas e tomadas de decisão.

O índice engloba um conjunto de 22 subindicadores que formam 12 indicadores, divididos em 2 dimensões: CAPACIDADES e RESULTADOS.

Os indicadores representam aspectos relevantes de serem fomentados para o desenvolvimento econômico dos estados, principalmente por serem motores de produtividade e competitividade. Em conjunto, os indicadores compõem o Índice de Inovação, cujo objetivo é identificar as posições dos estados brasileiros de acordo com esses aspectos.

O relatório está em sua **3ª edição** e a seguir mostraremos a **série história (2018, 2020 e 2021) do índice FIEC, dos indicadores de CAPACIDADES e RESULTADOS fazendo a comparação da Bahia com o Brasil e o Nordeste.** Também apresentaremos o **recorte da Bahia** bem como as **comparações em nível nacional e regional** para os dados mais atualizados, disponibilizados **no relatório 2021.**



ÍNDICE FIEC DE INOVAÇÃO DOS ESTADOS

Índices de Capacidades



Investimento Público em
Ciência e Tecnologia



Capital Humano:
Graduação



Capital Humano:
Pós-graduação



Inserção de Mestres
e Doutores



Instituições



Infraestrutura



Cooperação

Índices de Resultados



Competitividade
Global



Intensidade
Tecnológica



Propriedade
Intelectual



Produção
Científica




Empreendedorismo





Série histórica

2018, 2020 e 2021



SÍNTESE DOS PRINCIPAIS RESULTADOS

Índice FIEC

Em 2018, início da série histórica, a Bahia ocupava o 17º lugar no ranking do índice, fechando a série em 14º, tendo o valor médio para o período alcançado 0,250. O índice está abaixo da média nacional (0,310) e igual ao da média da região nordeste. Na região, a Bahia ocupava o 6º lugar em 2018 e ao final da série ascendeu para 4º.

Índice de Capacidades

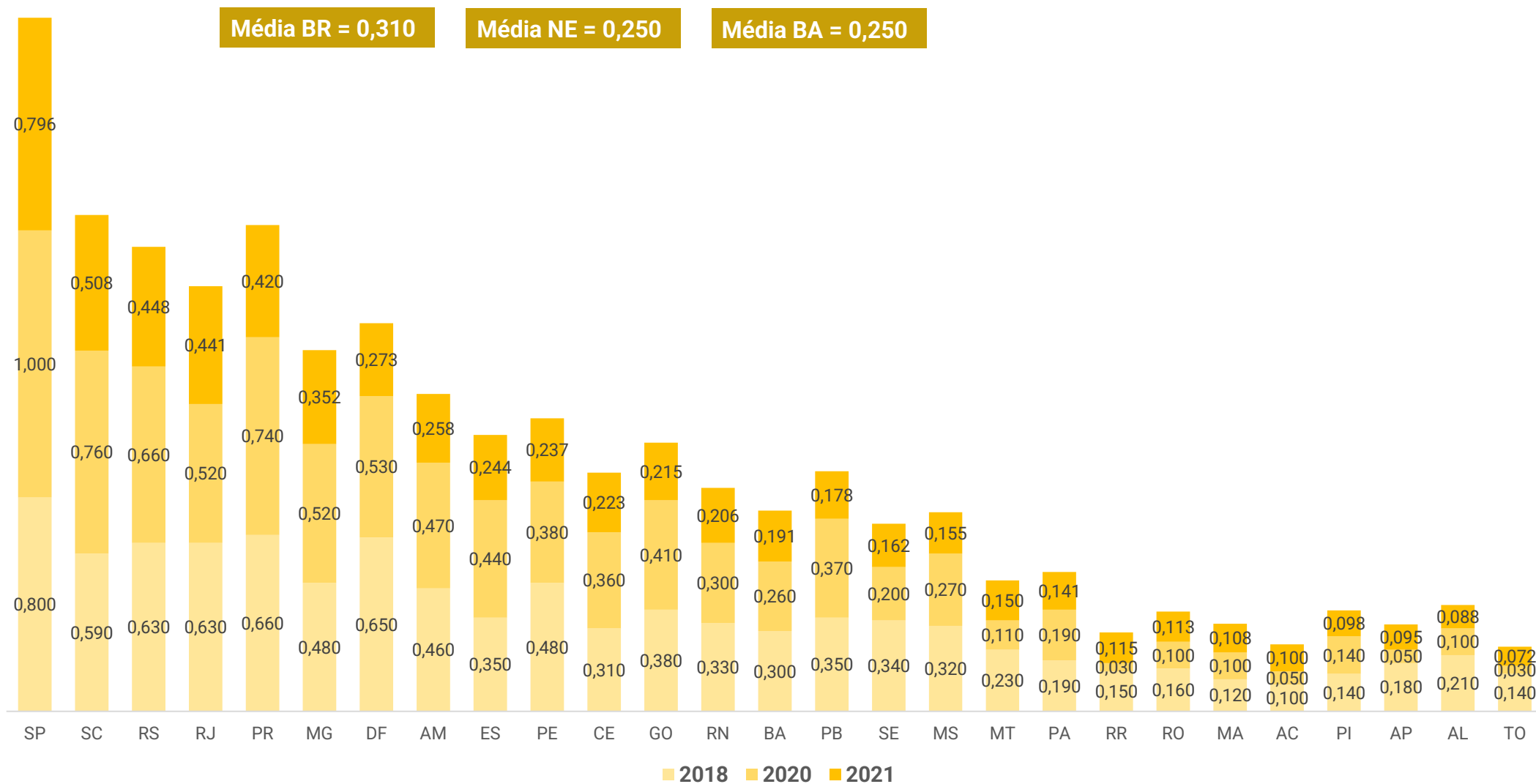
Em 2018, início da série histórica a Bahia ocupava o 15º lugar no ranking do índice, fechando a série em 20º, tendo valor médio para o período alcançado 0,210. O índice está abaixo da média nacional (0,310) e também da média da região nordeste (0,240). Na região, a Bahia ocupava o 5º lugar em 2018 e ao final da série caiu para 6º.

Índice de Resultados

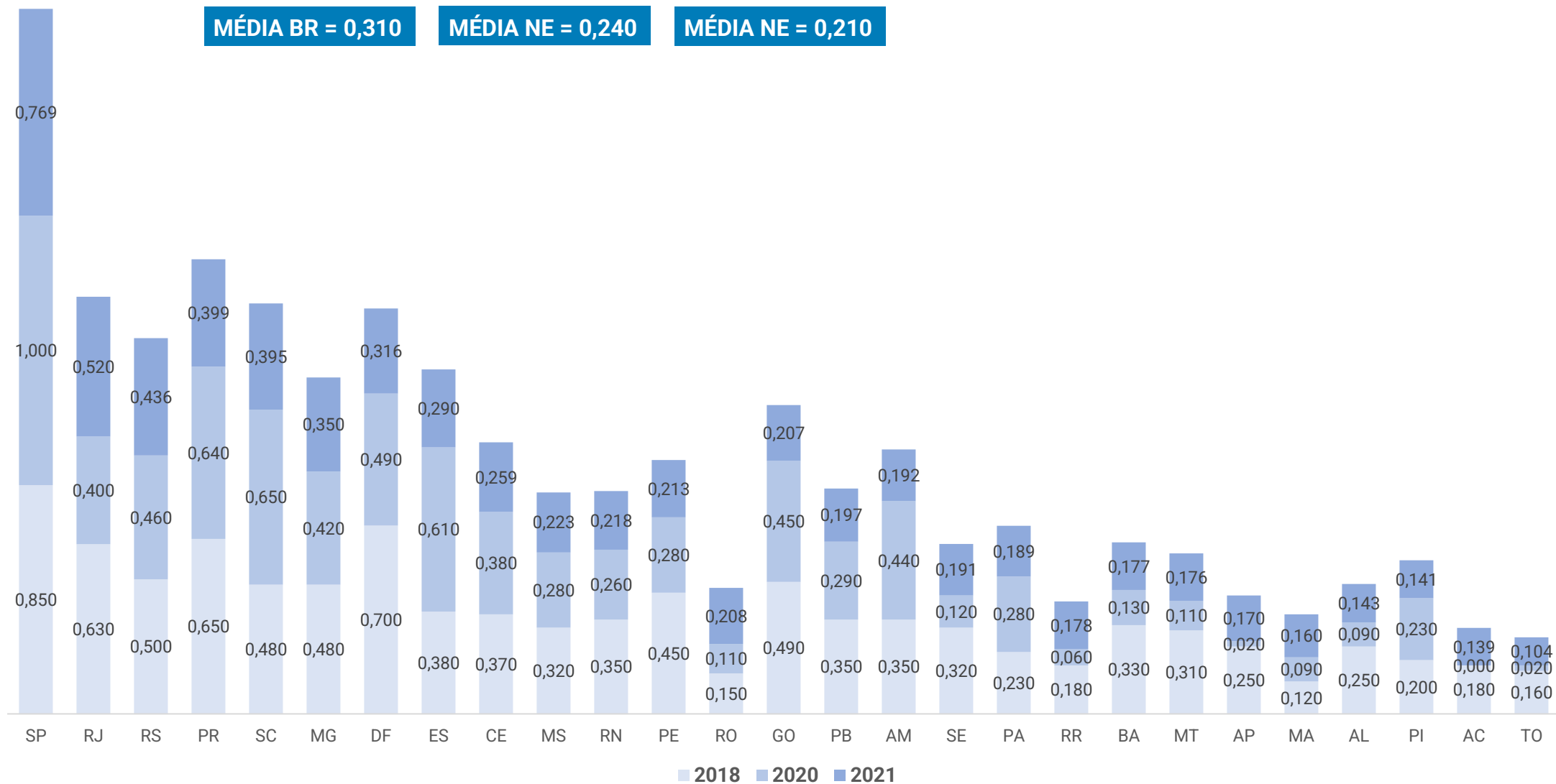
Em 2018, início da série histórica a Bahia ocupava o 17º lugar no ranking do índice, fechando a série em 11º, tendo o valor médio para o período alcançado 0,290. O índice está abaixo da média nacional (0,320) e acima da média da região nordeste (0,230). Na região, a Bahia ocupava o 5º lugar em e 2018 e ao final do série ascendeu para 2º.



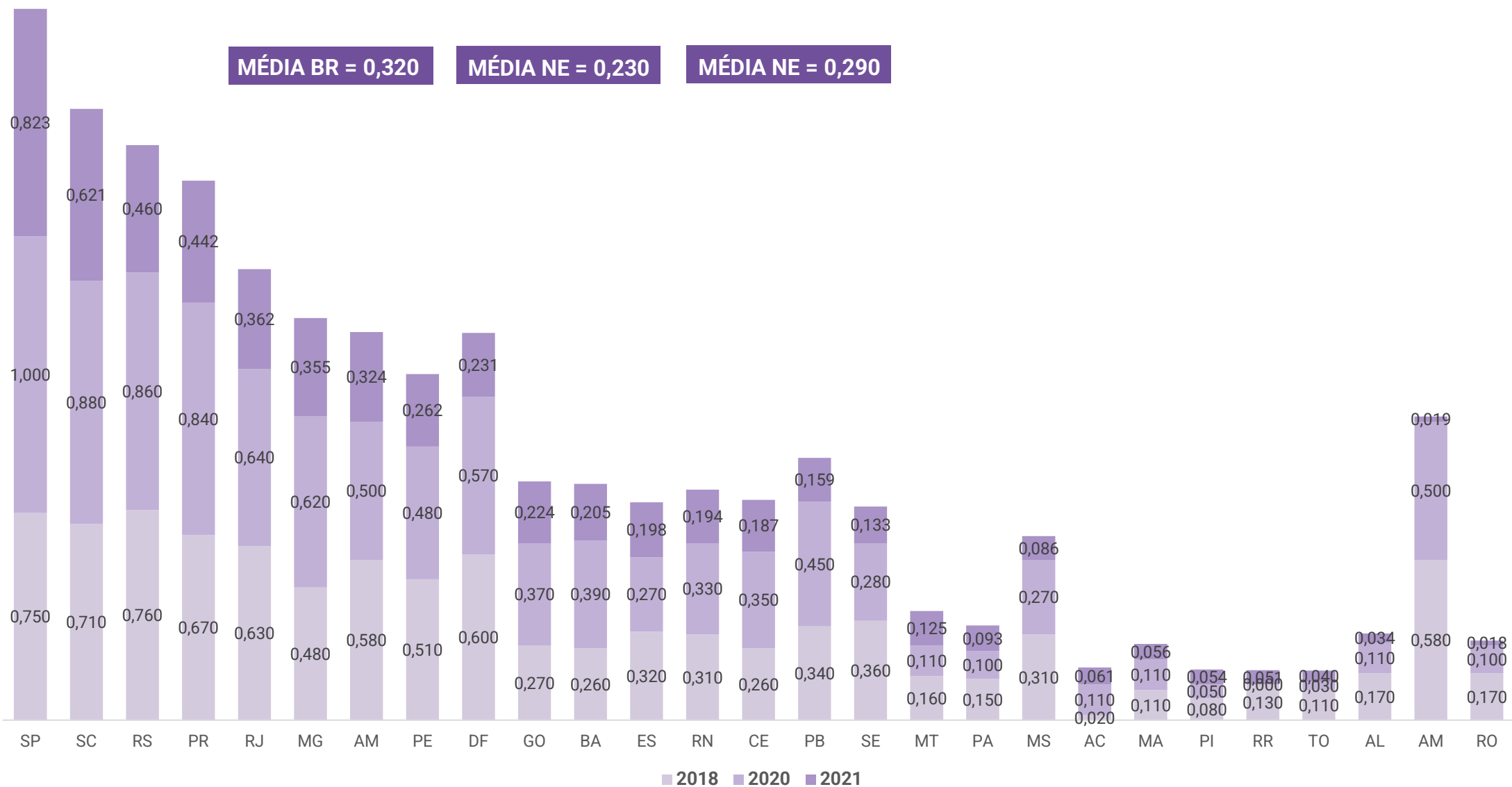
ÍNDICE FIEC DE INOVAÇÃO DOS ESTADOS



ÍNDICE DE CAPACIDADES




ÍNDICE DE RESULTADOS





Resultados em 2021



SÍNTESE DOS PRINCIPAIS RESULTADOS

Índice FIEC

A Bahia ocupa a 14ª posição no ranking nacional tendo o índice alcançado o valor de 0,191. O índice está abaixo da média nacional (0,236) e acima da média do Nordeste (0,166).

Índice de Capacidades

A Bahia ocupa a 20ª posição no ranking nacional tendo o índice o valor de 0,177. O índice está abaixo da média nacional (0,257) e também da média do Nordeste (0,188). Na região, a Bahia ocupa o 6º lugar.

Na mensuração dos indicadores que compõem o Índice de Capacidades a Bahia teve o seguinte desempenho em nível nacional: investimento público em ciência e tecnologia (14º), capital humano – graduação (13º), capital humano – pós-graduação (11º), inserção de mestres e doutores (13º), instituições (24º), infraestrutura (18º) e cooperação (22º). Em nível regional, os resultados foram os seguintes, respectivamente: 5º, 5º, 4º, 3º, 9º, 3º e 6º.

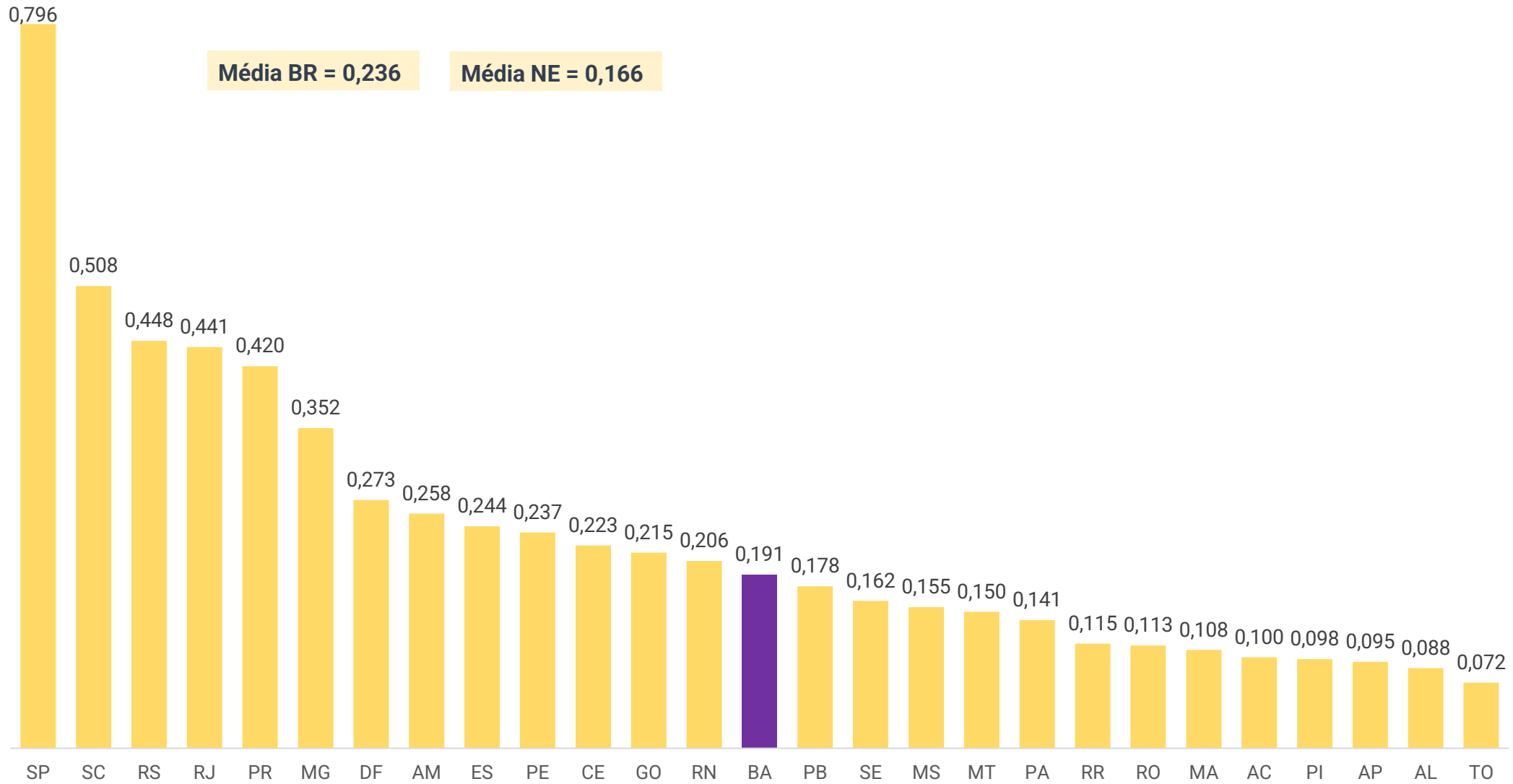
Índice de Resultados

A Bahia ocupa a 11ª posição no ranking nacional tendo o índice o valor de 0,205. O índice está abaixo da média nacional (0,215) e acima da média do Nordeste (0,142). Na região, a Bahia ocupa o 2º lugar.

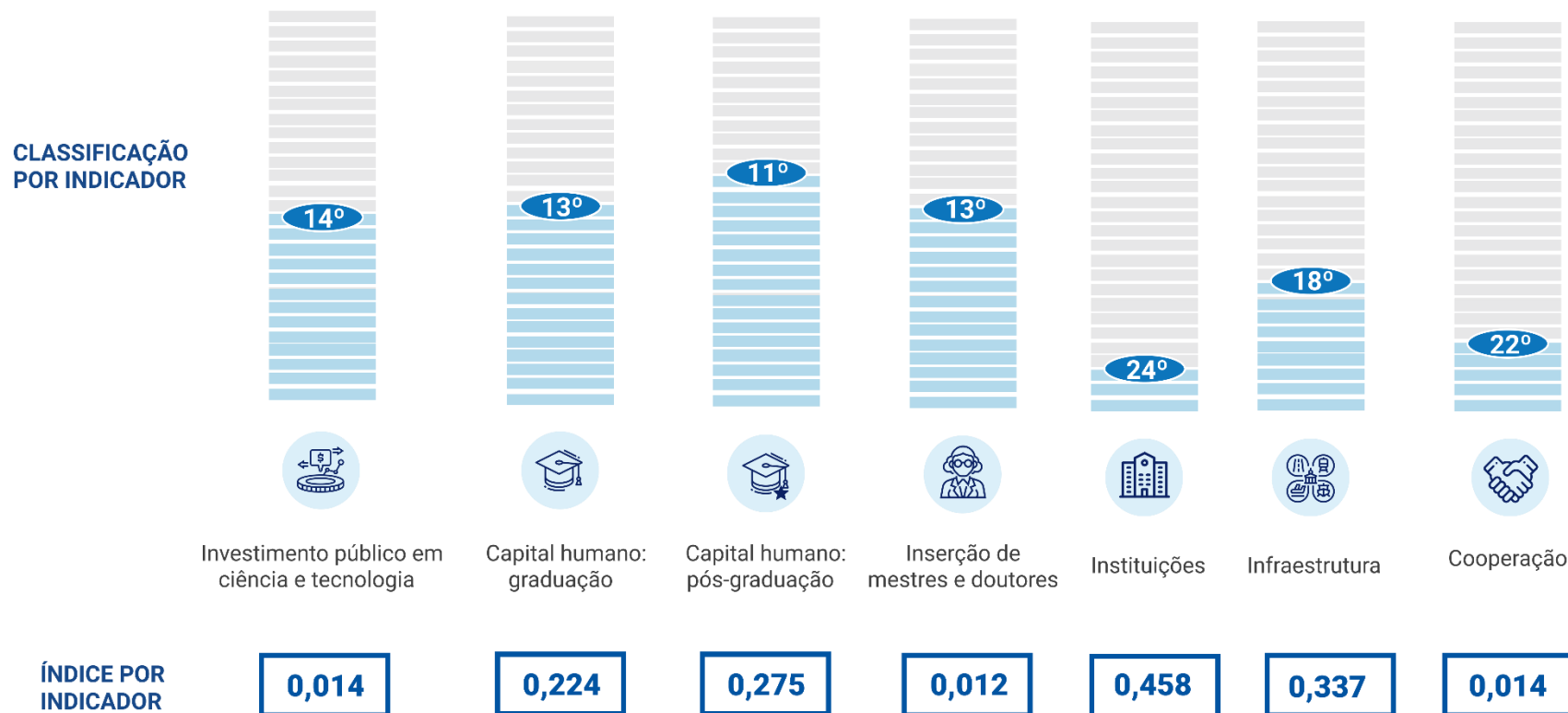

Na mensuração dos indicadores que compõem o Índice de Resultados, a Bahia teve o seguinte desempenho em nível nacional: competitividade global (10º), intensidade tecnológica (14º), propriedade intelectual (12º), produção científica (13º) e empreendedorismo (10º). Em nível regional, os resultados foram os seguintes, respectivamente: 3º, 4º, 3º, 5º e 2º.




ÍNDICE FIEC DE INOVAÇÃO DOS ESTADOS



VISÃO GERAL DO ÍNDICE DE CAPACIDADES – BAHIA EM RELAÇÃO AO BRASIL



VISÃO GERAL DO ÍNDICE DE CAPACIDADES – BAHIA EM RELAÇÃO AO NORDESTE



CLASSIFICAÇÃO POR INDICADOR



Investimento público em ciência e tecnologia

0,014




Capital humano: graduação

0,224



Capital humano: pós-graduação

0,275



Inserção de mestres e doutores

0,012



Instituições

0,458



Infraestrutura

0,337




Cooperação

0,014




VISÃO GERAL DO ÍNDICE DE RESULTADOS – BAHIA EM RELAÇÃO AO BRASIL




CLASSIFICAÇÃO POR INDICADOR




Competitividade global




Intensidade tecnológica



Propriedade intelectual



Produção científica



Empreendedorismo

ÍNDICE POR INDICADOR

0,533

0,161


0,018

0,415


0,027



VISÃO GERAL DO ÍNDICE DE RESULTADOS – BAHIA EM RELAÇÃO AO NORDESTE




CLASSIFICAÇÃO POR INDICADOR




Competitividade global

0,533




Intensidade tecnológica

0,161




Propriedade intelectual

0,018



Produção científica

0,415




Empreendedorismo

0,027


ÍNDICE POR INDICADOR



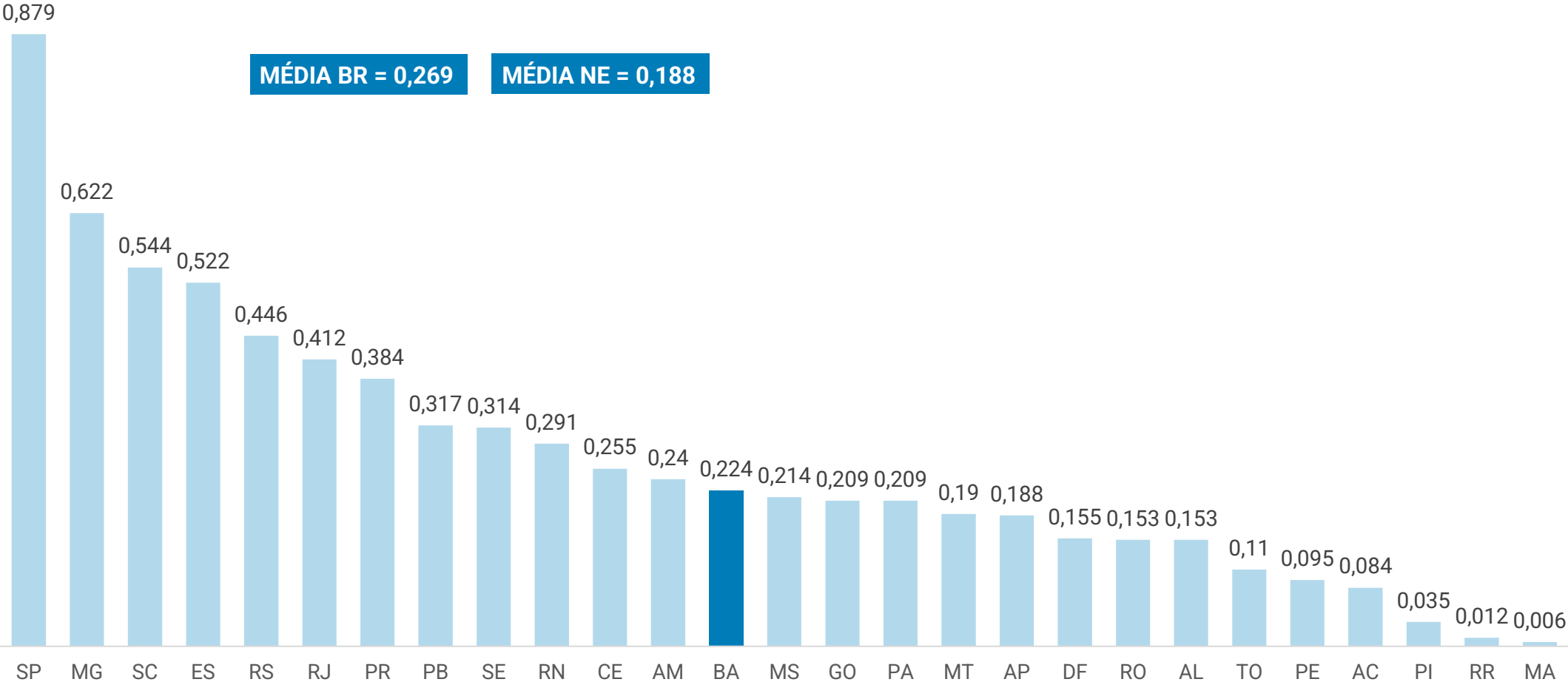
Indicadores de Capacidades



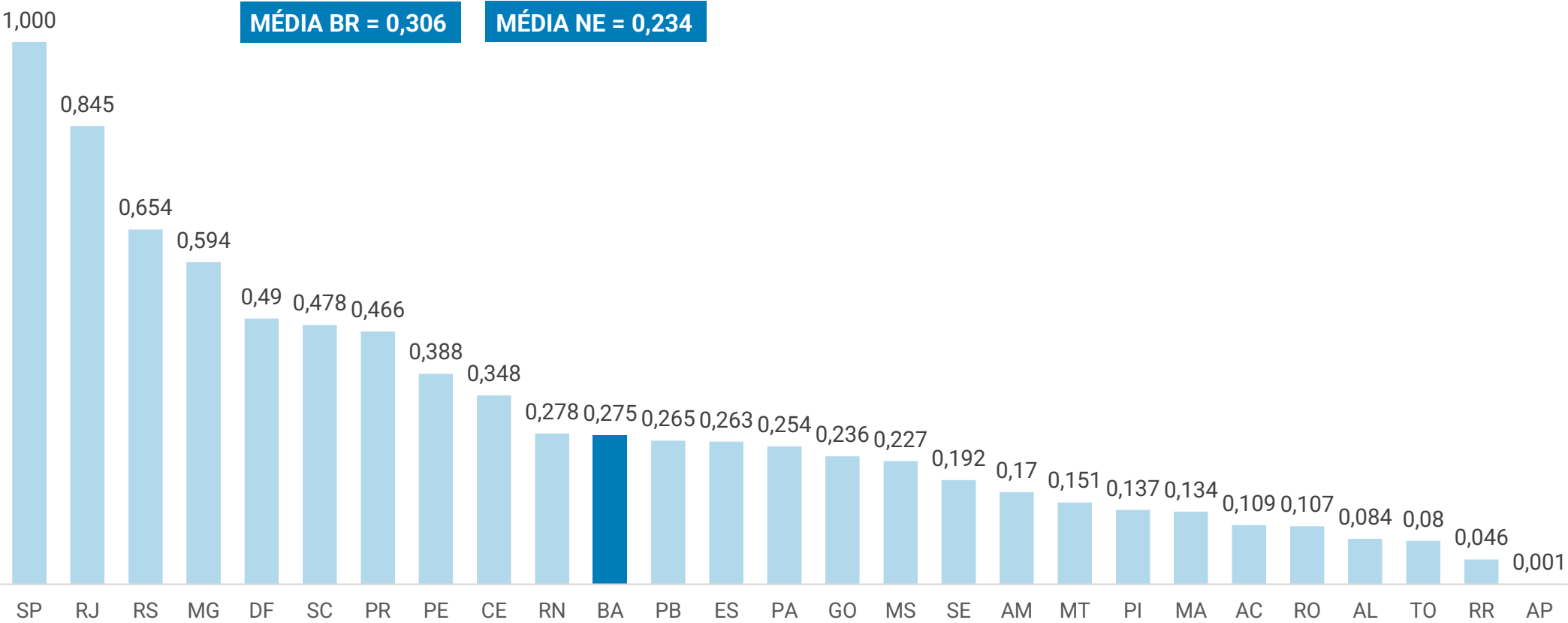
INVESTIMENTO PÚBLICO EM CIÊNCIA E TECNOLOGIA




CAPITAL HUMANO - GRADUAÇÃO



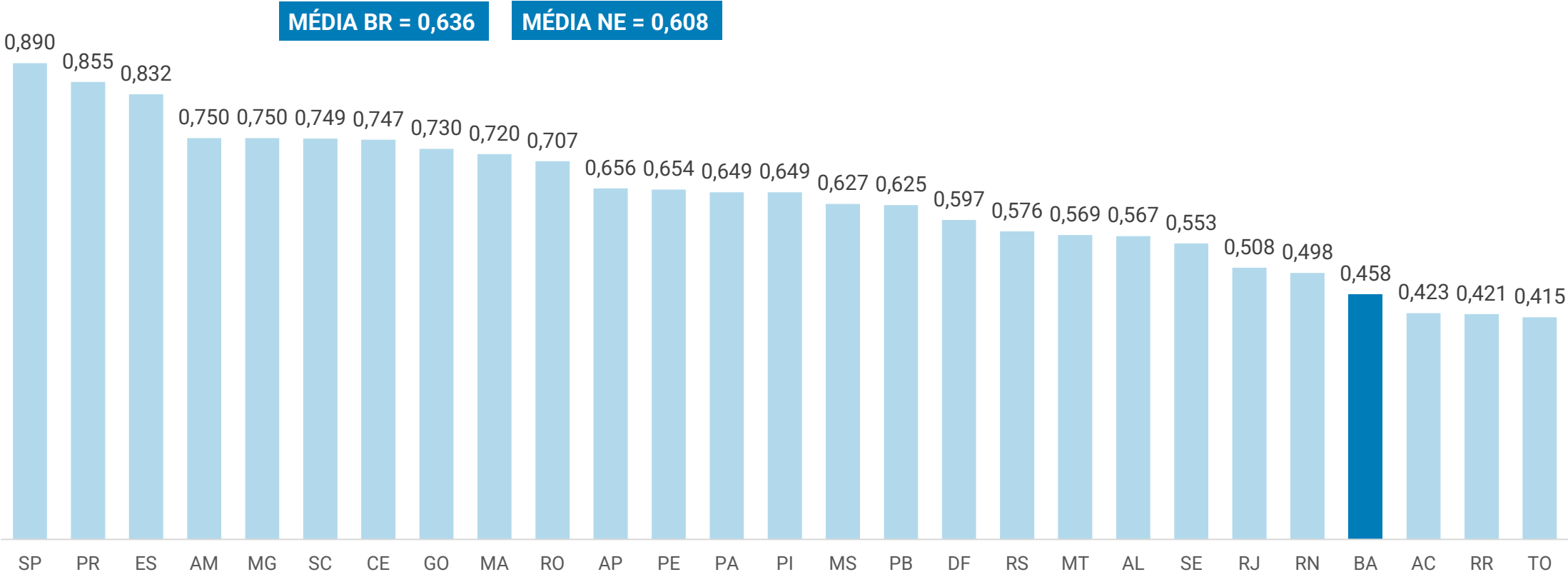
CAPITAL HUMANO - GRADUAÇÃO



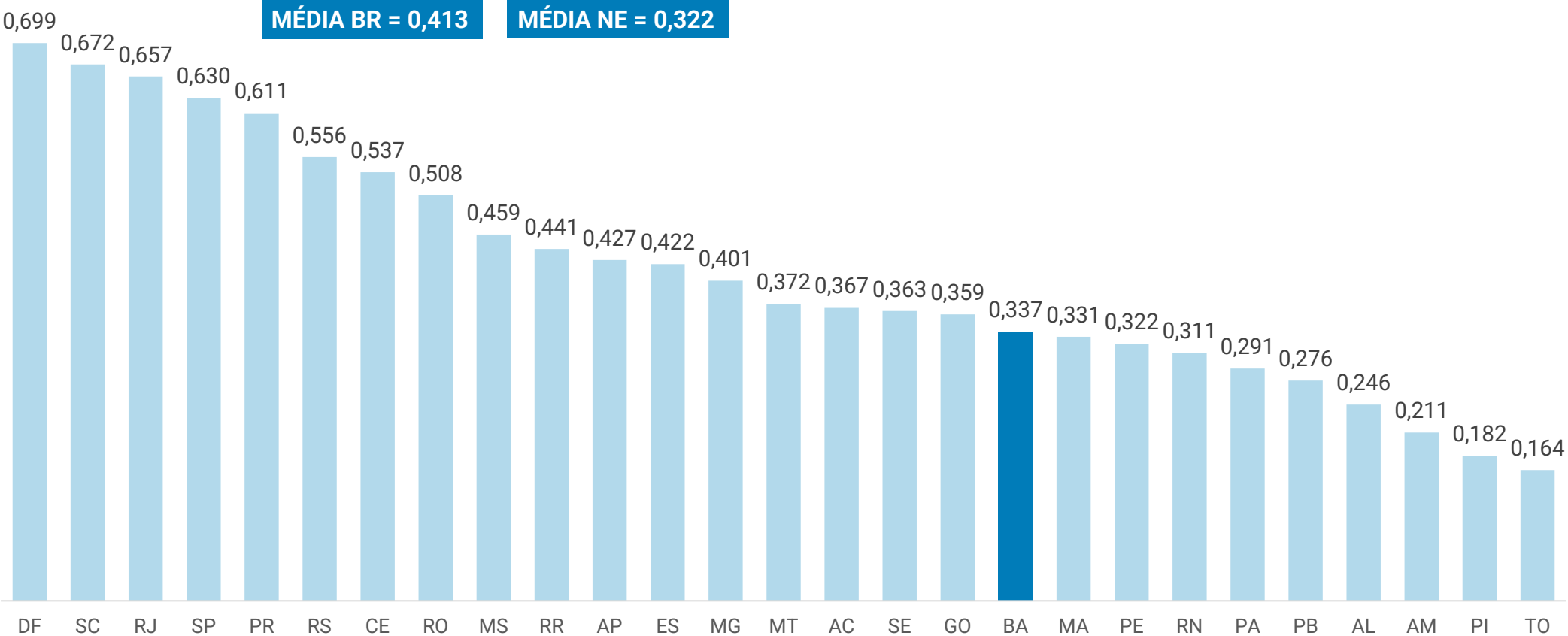
INSERÇÃO DE MESTRES E DOUTORES



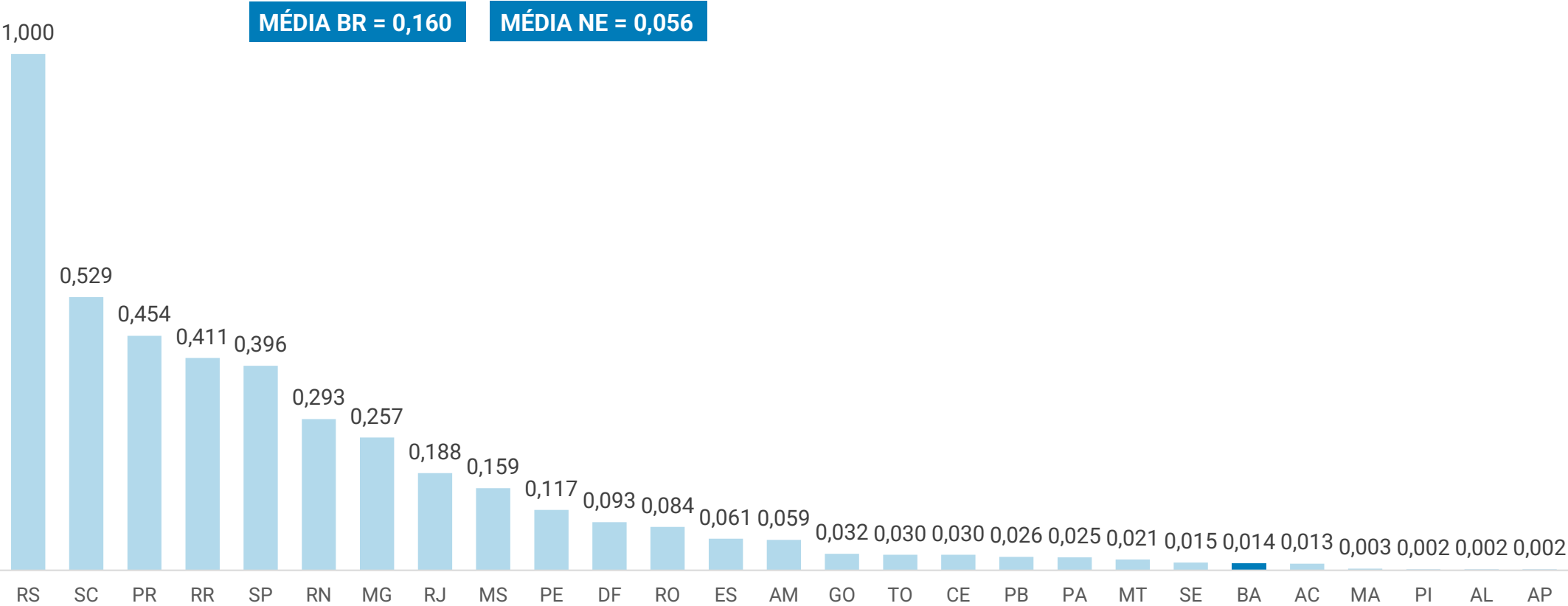
INSTITUIÇÕES




INFRAESTRUTURA



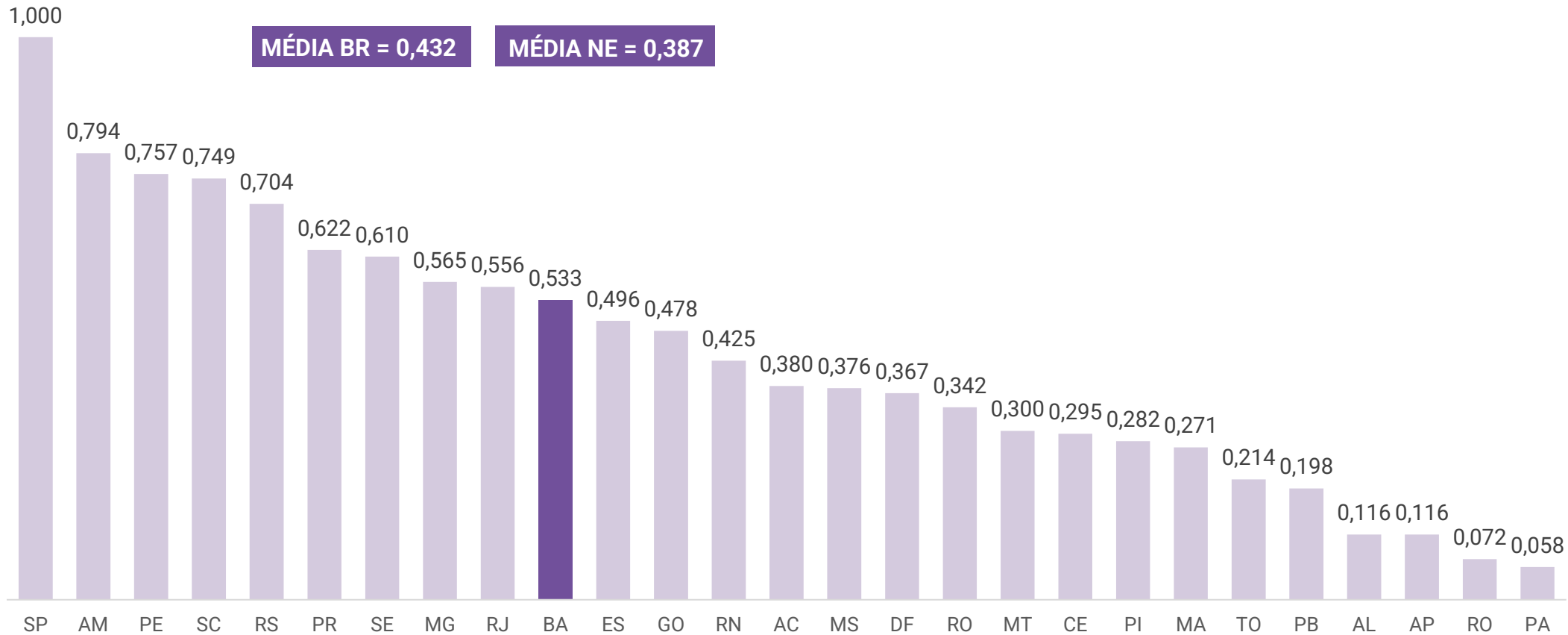
COOPERAÇÃO



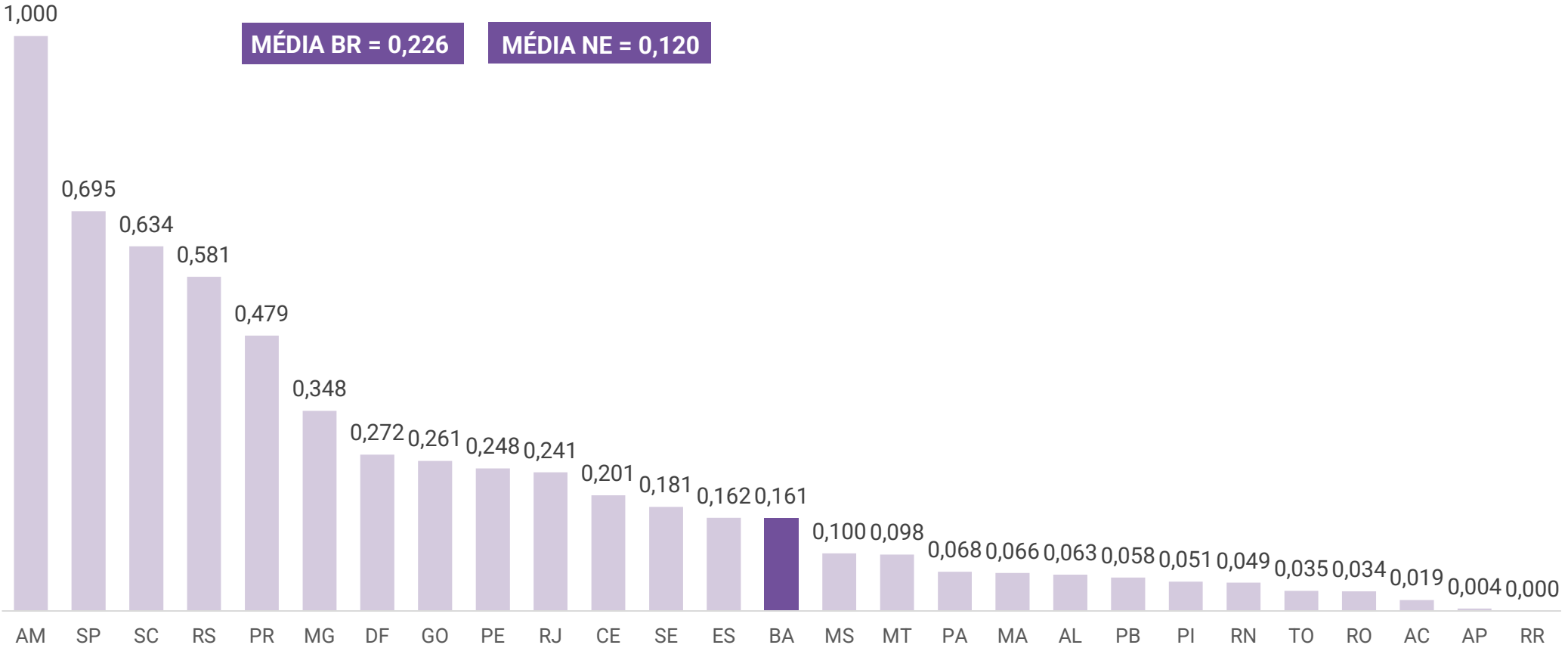
Indicadores de Resultados




COMPETITIVIDADE GLOBAL



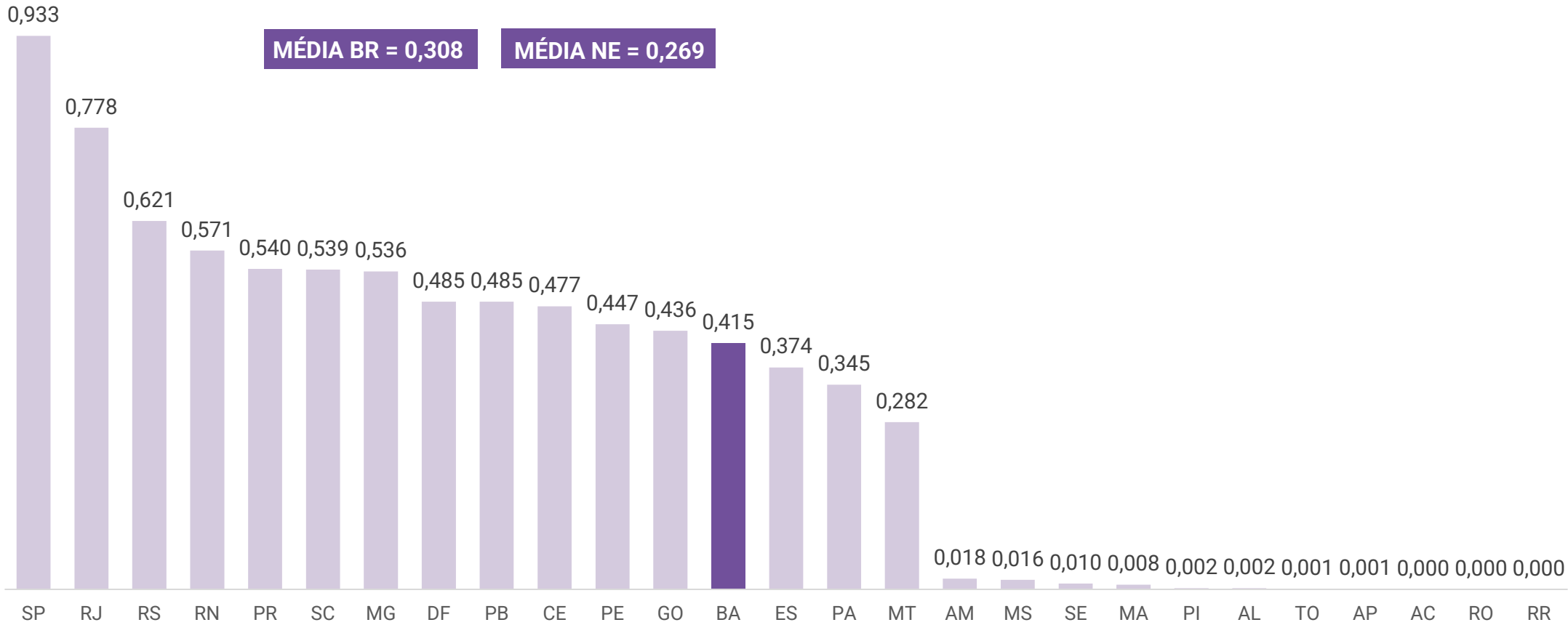
INTENSIDADE TECNOLÓGICA




PROPRIEDADE INTELECTUAL



PRODUÇÃO CIENTÍFICA



EMPREENDEDORISMO



O RELATÓRIO COMPLETO, BASE DE DADOS E DEMAIS INFORMAÇÕES SOBRE O ÍNDICE FIEC PODEM SER ACESSADOS PELO SEGUINTE LINK:

<https://www.observatorio.ind.br/publicacao/1375/indice-fiec-de-inovacao-dos-estados>



© 2021. Serviço Brasileiro de Apoio às Micro e Pequenas Empresas – SEBRAE

TODOS OS DIREITOS RESERVADOS

A reprodução não autorizada desta publicação, no todo ou em parte, constitui violação dos direitos autorais (Lei nº 9.610).

INFORMAÇÕES E CONTATOS

Serviço Brasileiro de Apoio às Micro e Pequenas Empresas – SEBRAE
Unidade de Gestão Estratégica - Estudos e Pesquisas
Rua Arthur de Azevedo Machado, nº 1225, Edifício Civil Towers,
Torre Cirrus, 22º andar, Costa Azul, Salvador - BA, 41770-790
Telefone (71) 3320-4518
E-mail: uge.sebrae@ba.sebrae.com.br

PRESIDENTE DO CONSELHO DELIBERATIVO ESTADUAL

Carlos de Souza Andrade

DIRETORIA DA SUPERINTENDÊNCIA

Jorge Khoury

DIRETORIA TÉCNICA

Franklin Santos

DIRETORIA ADMINISTRATIVA E FINANCEIRA

José Cabral

REALIZAÇÃO – GERAL

FIEC

REALIZAÇÃO – RECORTE BAHIA

UNIDADE DE GESTÃO ESTRATÉGICA

SÉRGIO CAVALCANTE GOMES | GERENTE
ISABEL DE CÁSSIA SANTOS RIBEIRO | GERENTE ADJUNTA
ANDERSON DOS SANTOS TEIXEIRA | ANALISTA
FERNANDO EDMAR DE OLIVEIRA SILVA | ANALISTA
LUDMILA RIBEIRO CRUZ SANTOS | ANALISTA
AMANDA DOS SANTOS MEDEIROS | APOIO

ELABORAÇÃO DO RELATÓRIO

ANDERSON DOS SANTOS TEIXEIRA
AMANDA DOS SANTOS MEDEIROS

