



ESTATÍSTICAS MENSAS DO EMPREGO FORMAL

ANÁLISE DO NOVO CAGED

JANEIRO a SETEMBRO/2020

BRASIL | REGIÃO NORDESTE | BAHIA | REGIONAIS



MUDANÇAS DO NOVO CAGED

O Ministério da Economia identificou a falta de prestação das informações sobre admissões e demissões por parte das empresas, o que inviabilizou a consolidação dos dados do Cadastro Geral de Empregados e Desempregados (Caged).

A partir de janeiro de 2020, o uso do Sistema do Caged foi substituído pelo Sistema de Escrituração Digital das Obrigações Fiscais, Previdenciárias e Trabalhistas (eSocial) para parte das empresas. Permanece a obrigatoriedade de envio das informações por meio do Caged apenas para órgãos públicos e organizações internacionais que contratam celetistas. Embora a maior parte das empresas esteja obrigada a declarar o eSocial, muitas deixaram de prestar informações de desligamentos a este sistema. Para viabilizar a divulgação das estatísticas do emprego formal durante esse período de transição, foi feita a imputação de dados de outras fontes.

O Novo Caged é composto por informações captadas dos sistemas eSocial, Caged e Empregador Web. O eSocial foi instituído pelo Decreto nº 8.373, de 11 de dezembro de 2014, com o objetivo de unificar e simplificar a prestação de informações relativas a trabalhadores e empresas, bem como o cumprimento de obrigações fiscais, previdenciárias e trabalhistas. Quanto ao Empregador Web, é um sistema de uso obrigatório para o preenchimento de Requerimento de Seguro-Desemprego/Comunicação de Dispensa de trabalhadores dispensados involuntariamente de pessoa jurídica ou pessoa física a ela equiparada.



INTRODUÇÃO

Após o NOVO CAGED e com o objetivo de dar continuidade ao acompanhamento da geração de empregos no Brasil, por meio da publicação deste relatório, o Sebrae Bahia formulou mudanças na metodologia e na elaboração do mesmo.

Os novos dados são apresentados nos níveis de BRASIL, região NORDESTE, BAHIA e REGIONAIS do SEBRAE/BA, apresentando resultados por períodos, atividades econômicas e por município, permitindo o acompanhamento das admissões, desligamentos e saldo de empregos formais durante o período de análise.

Os dados referentes aos valores acumulados deste relatório são iguais a soma dos meses do ano, pois os dados do NOVO CAGED foram coletados com ajustes.



BRASIL

- ▶ No resultado geral do BRASIL, o saldo de empregos foi de -558.597;
- ▶ A atividade econômica com melhor resultado foi AGRONEGÓCIO (saldo de 102.467) e a atividade com pior resultado foi SERVIÇOS (saldo de -418.040);
- ▶ Em relação às regiões brasileiras, 2 obtiveram saldo positivo, sendo a região NORTE (30.151) com o melhor resultado e a região SUDESTE (-438.595) com o pior resultado;
- ▶ No nível dos estados, 11 apresentaram saldo positivo: melhor resultado para PARÁ (22.050) e pior resultado para SÃO PAULO (-209.840);
- ▶ Entre as capitais dos estados, foram 5 com saldo positivo, sendo os extremos SÃO LUÍS/MA (7.367) com o melhor saldo e RIO DE JANEIRO/RJ (-119.306) com o pior saldo;
- ▶ Entre os 5.570 municípios brasileiros, 2.980 (54%) apresentaram saldo positivo. No ranking, PARAUAPEBAS/PA (7.576) apresenta o melhor resultado e RIO DE JANEIRO/RJ (-119.306) o pior resultado.

REGIÃO NORDESTE

- ▶ No resultado geral da região NORDESTE o saldo de empregos foi de -98.789, ocupando a 4ª colocação entre as 5 regiões brasileiras;
- ▶ A atividade econômica com melhor resultado foi INDÚSTRIA (saldo de 37.898) e a atividade com pior resultado foi AGRONEGÓCIO (saldo de 8.864);
- ▶ No nível dos estados, 1 apresentou saldo positivo: melhor resultado para MARANHÃO (13.033) e pior resultado para BAHIA (-32.515);
- ▶ Entre as capitais dos estados, apenas 1 apresentou saldo positivo, sendo os extremos SÃO LUÍS/MA (7.367) com o melhor saldo e SALVADOR/BA (-17.154) com o pior saldo;
- ▶ Entre os 1.794 municípios da região, 895 (50%) apresentaram saldo positivo. No ranking, SAO LUIS/MA (7.367) apresenta o melhor resultador e SALVADOR/BA (-17.154) o pior resultado.



CONSIDERANDO OS SALDOS ACUMULADOS DE JANEIRO A SETEMBRO/2020

BAHIA

- ▶ No resultado geral da BAHIA, o saldo de empregos foi de -32.515, ocupando a 9ª colocação entre os 9 estados da região NORDESTE e a 23ª colocação entre os 27 estados do BRASIL;
- ▶ Foram registradas 373.053 ADMISSÕES (1º na região NORDESTE e 8º no BRASIL) e 405.568 DESLIGAMENTOS (1º na região NORDESTE e 7º no BRASIL);
- ▶ A atividade econômica com melhor resultado foi SERVIÇOS (saldo de 5.062) e a atividade com pior resultado foi AGRONEGÓCIO (saldo de 680);
- ▶ Na capital, SALVADOR, foram registradas 116.038 ADMISSÕES e 133.192 DESLIGAMENTOS. O saldo de empregos formais foi de -17.154. Entre as capitais foi a 22º no BRASIL e 9º na região NORDESTE. Entre os municípios foi o 5565º de 5.570 no BRASIL, 1794º de 1.794 na região NORDESTE e 417º de 417 no estado da BAHIA;
- ▶ Entre os 417 municípios da BAHIA, 197 (47%) apresentaram saldo positivo. No ranking, JUAZEIRO (2.583) apresenta o melhor resultador e SALVADOR (-17.154) o pior resultado.

REGIONAIS

- ▶ No ACUMULADO de janeiro a setembro/2020, entre as Regionais da BAHIA, 3 apresentaram saldo positivo. JUAZEIRO foi a regional de melhor saldo acumulado (5.609), enquanto que SALVADOR foi a regional com pior saldo acumulado de empregos formais (-26.727).
- ▶ Apenas considerando o MÊS de SETEMBRO/2020, entre as Regionais da BAHIA, 10 apresentaram saldo positivo. SALVADOR foi a regional de melhor saldo no MÊS (7.943), enquanto que JACOBINA foi a regional com pior saldo de empregos formais no MÊS (276).
- ▶ Os municípios de melhor saldo acumulado em cada Regional foram: BARREIRAS (1º | Luis Eduardo Magalhaes, 1793), FEIRA DE SANTANA (1º | Conceicao do Jacupe, 347), ILHÉUS (1º | Morro do Chapeu, 238), IRECÊ (1º | Camacan, 117), JACOBINA (1º | Jaguarari, 113), JUAZEIRO (1º | Juazeiro, 2583), SALVADOR (1º | Satiro Dias, 164), SANTO ANTÔNIO DE JESUS (1º | Ubaira, 1661), TEIXEIRA DE FREITAS (1º | Medeiros Neto, 860), VITÓRIA DA CONQUISTA (1º | Maracas, 178).



SUMÁRIO

7	BRASIL
24	REGIÃO NORDESTE
33	BAHIA
43	UR BARREIRAS
45	UR FEIRA DE SANTANA
47	UR IRECÊ
49	UR ILHÉUS
51	UR JACOBINA
53	UR JUAZEIRO
55	UR SALVADOR
57	UR SANTO ANTÔNIO DE JESUS
59	UR TEIXEIRA DE FREITAS
61	UR VITÓRIA DA CONQUISTA



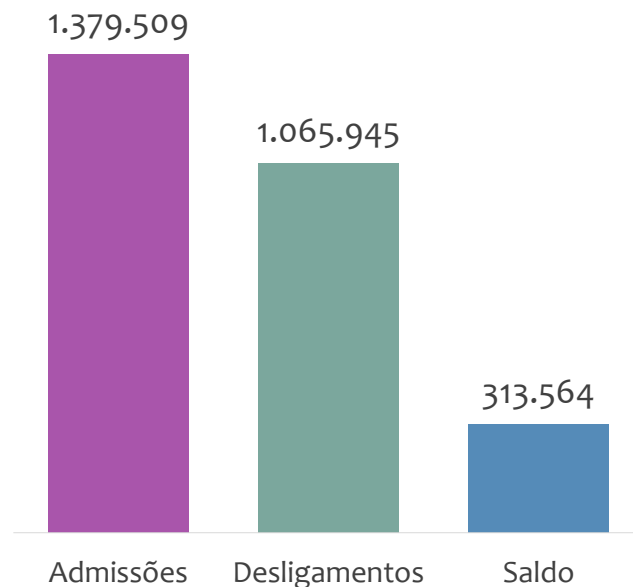
BRASIL

ESTATÍSTICAS MENSAS DO EMPREGO FORMAL

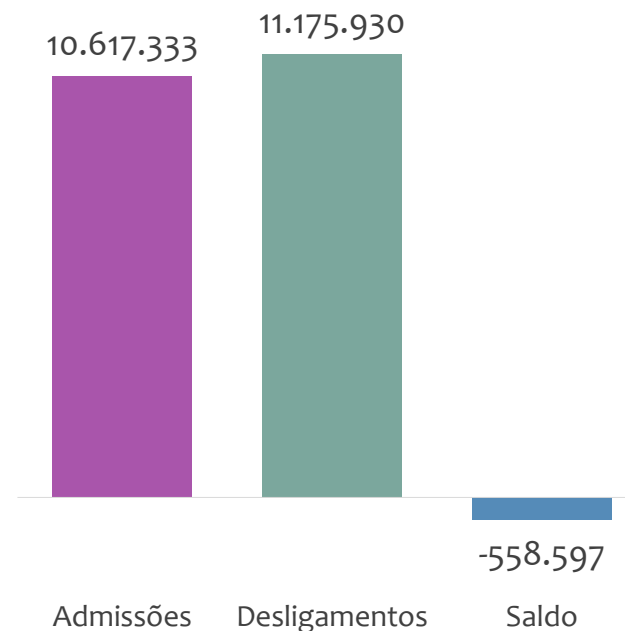


ADMISSÕES, DESLIGAMENTOS E SALDO NO MÊS ATUAL E ACUMULADO E ESTOQUE ATUAL


Admissões, desligamentos e saldo de empregos formais, BRASIL, SETEMBRO/2020



Admissões, desligamentos e saldo de empregos formais, BRASIL, ACUMULADO 2020



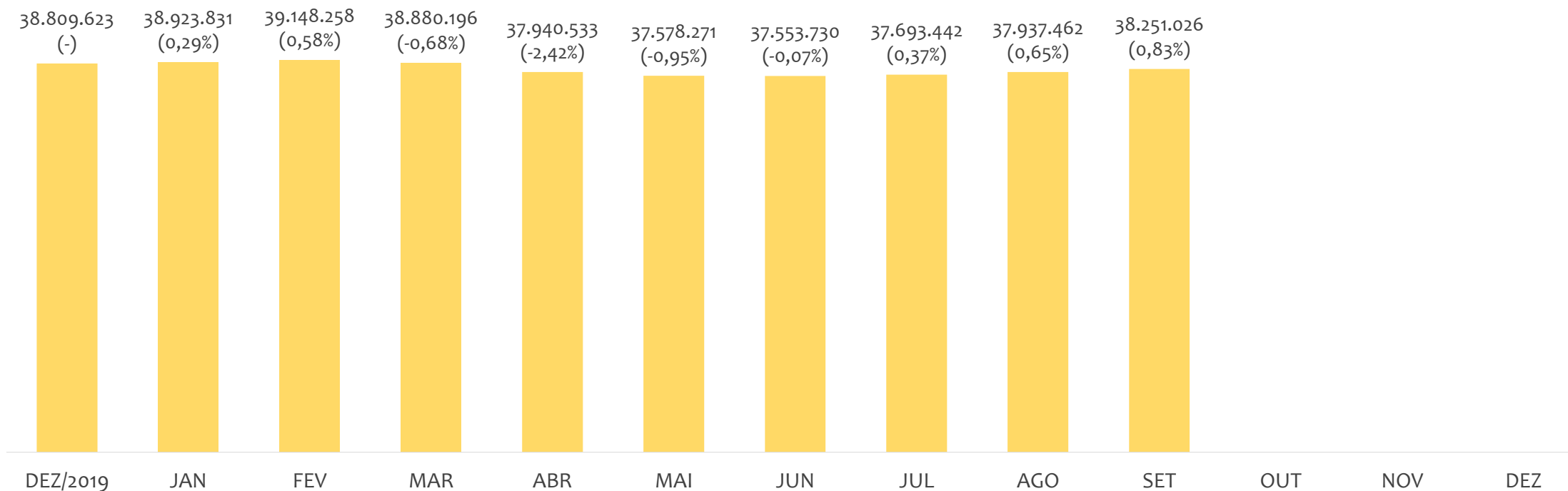
Estoque de empregos e variação relativa, BRASIL, SETEMBRO/2020



No BRASIL, no mês de SETEMBRO/2020, o saldo de empregos formais foi de 313.564. O saldo ACUMULADO no ano (janeiro a setembro) foi de -558.597. Neste mesmo período ACUMULADO, o total de admissões e de desligamentos foram, respectivamente, 10.617.333 e 11.175.930. O ESTOQUE de empregos no ano é de 38.251.026, crescimento de 0,83% em relação ao mês anterior.



Estoque de empregos e variação relativa em relação ao mês anterior, BRASIL, MENSAL 2020



O estoque de empregos formais se refere ao total de contratos de trabalho vigentes no período analisado. A variação relativa é o percentual de aumento ou redução do estoque em relação ao período anterior.

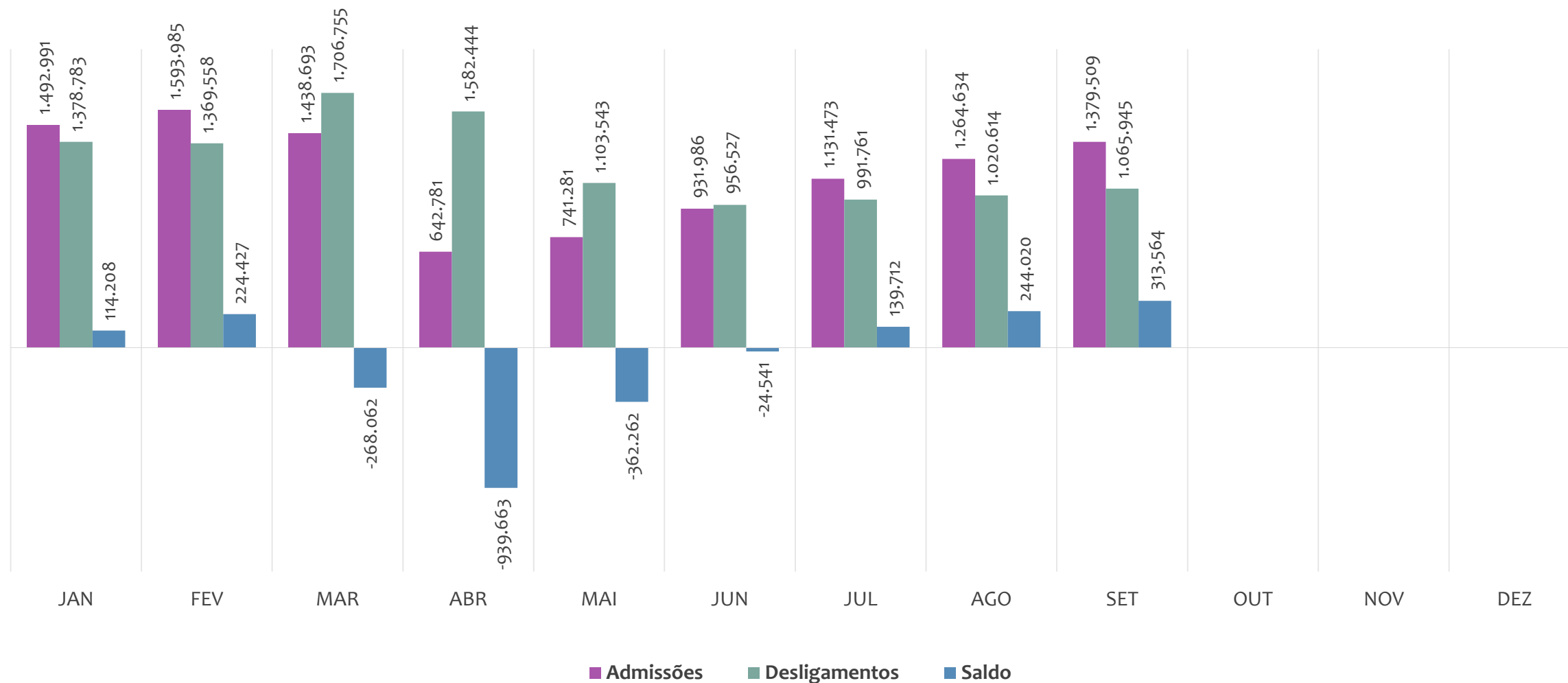


EMPREGO FORMAL | BRASIL

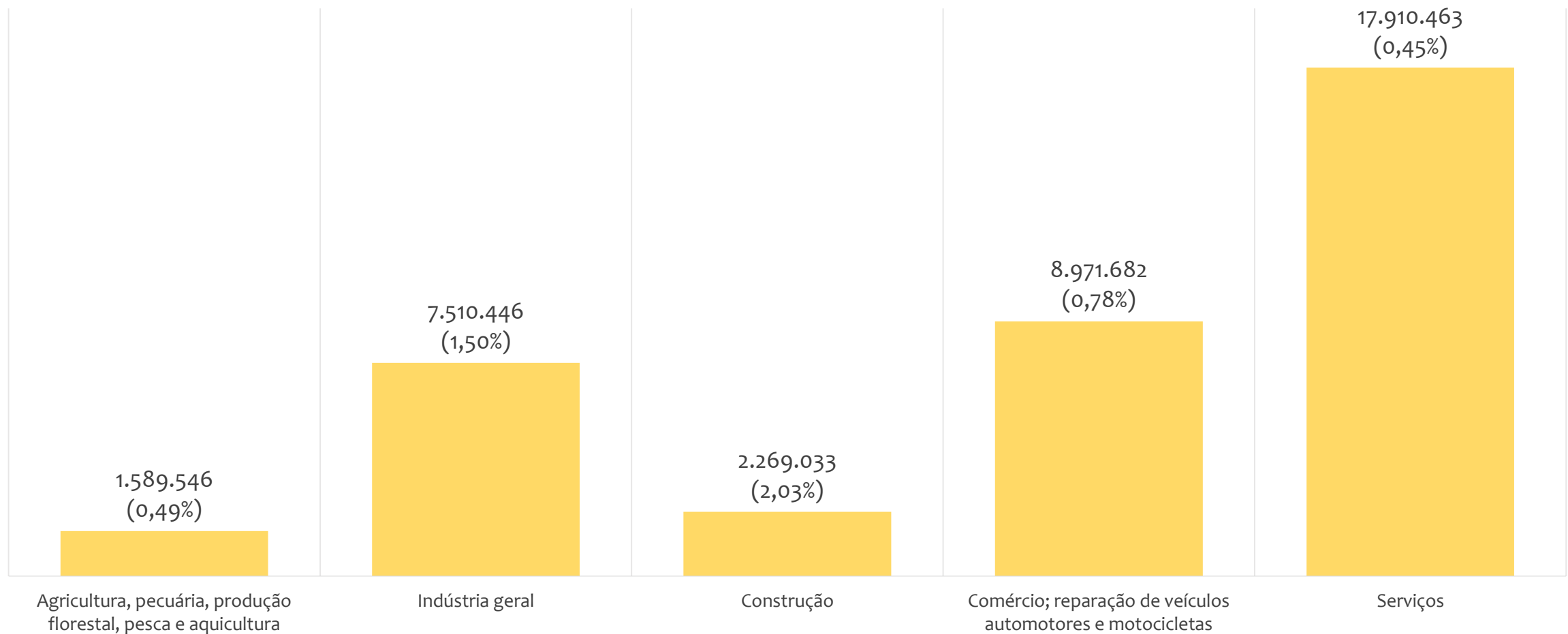
ADMISSÕES, DESLIGAMENTOS E SALDOS MENSAIS

SETEMBRO
2020

Admissões, desligamentos e saldo de empregos formais, BRASIL, MENSAL 2020



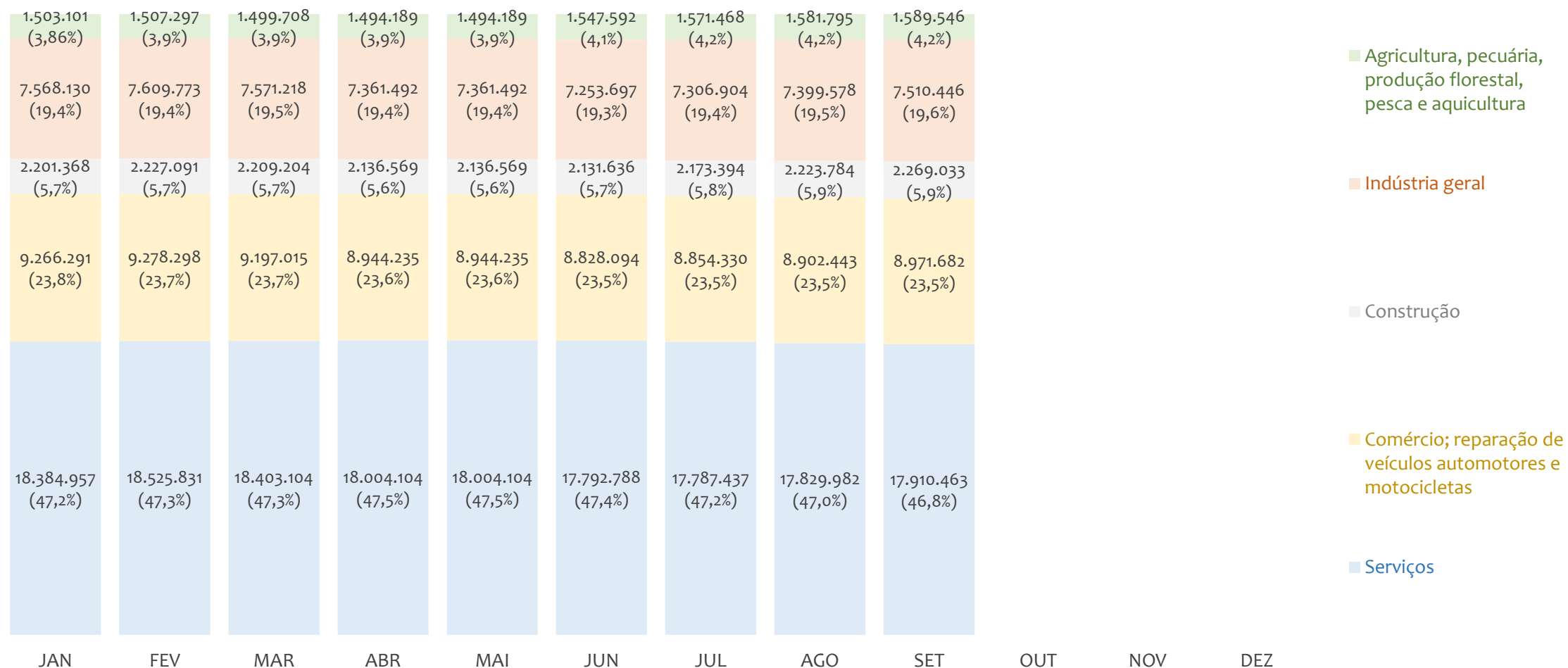
Estoque de empregos e variação relativa em relação ao mês anterior por atividade econômica, BRASIL, SETEMBRO/2020



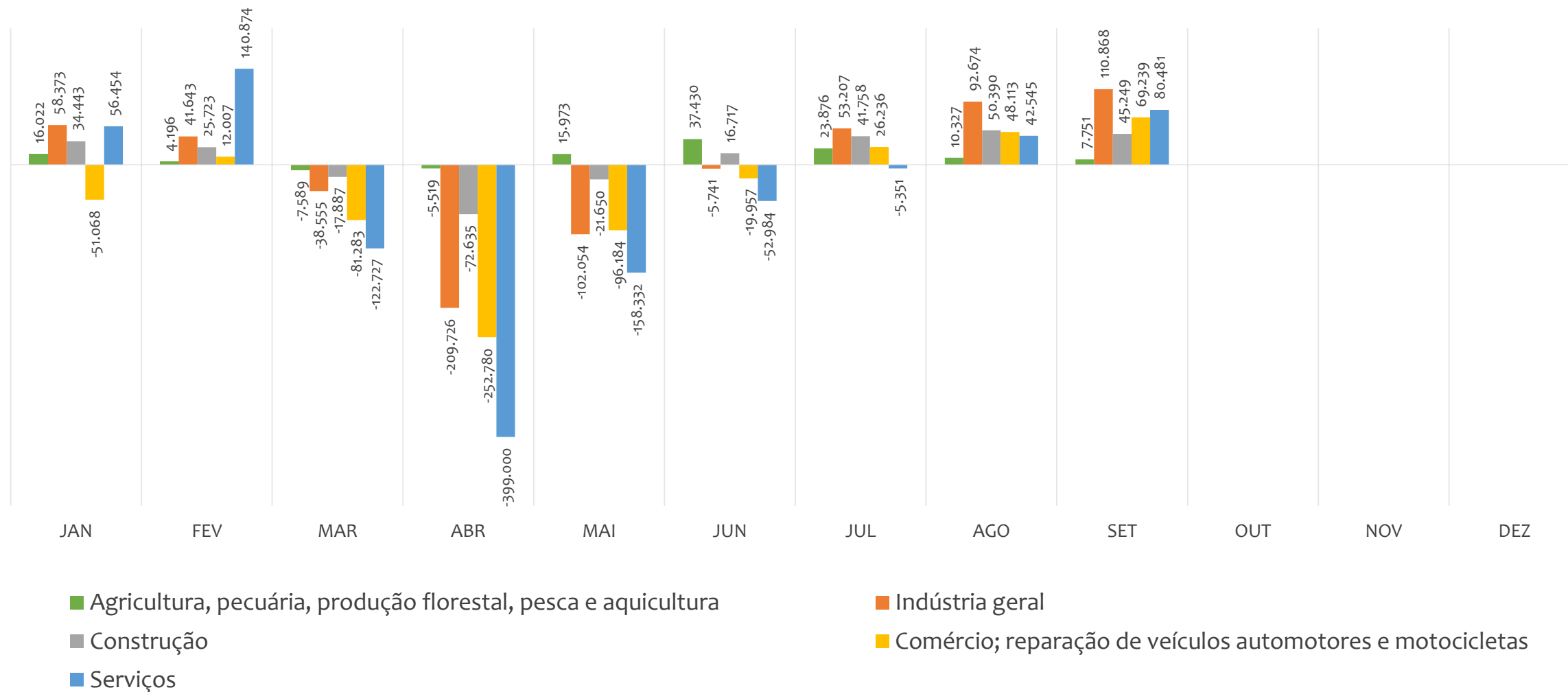
Admissões, desligamentos e saldo de empregos formais por atividade econômica, BRASIL, ACUMULADO 2020



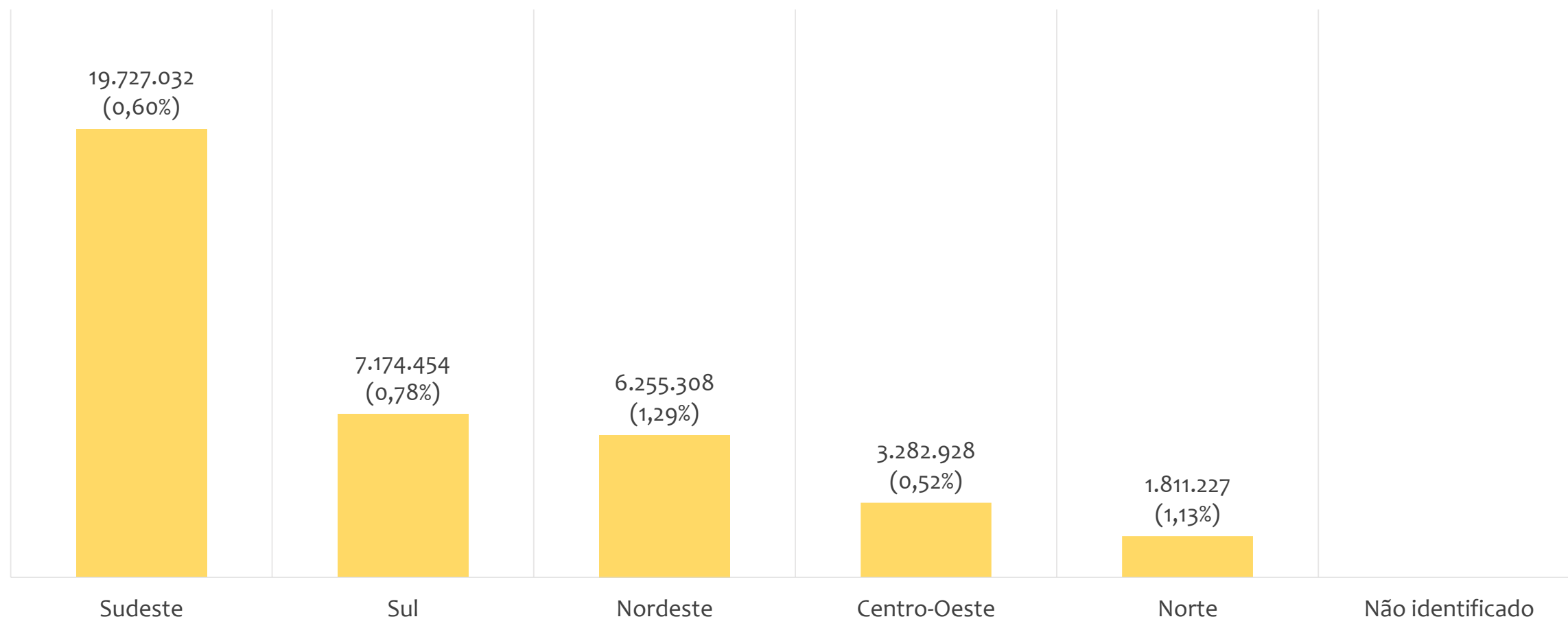
Participação do estoque de empregos das atividades econômicas, BRASIL, MENSAL 2020



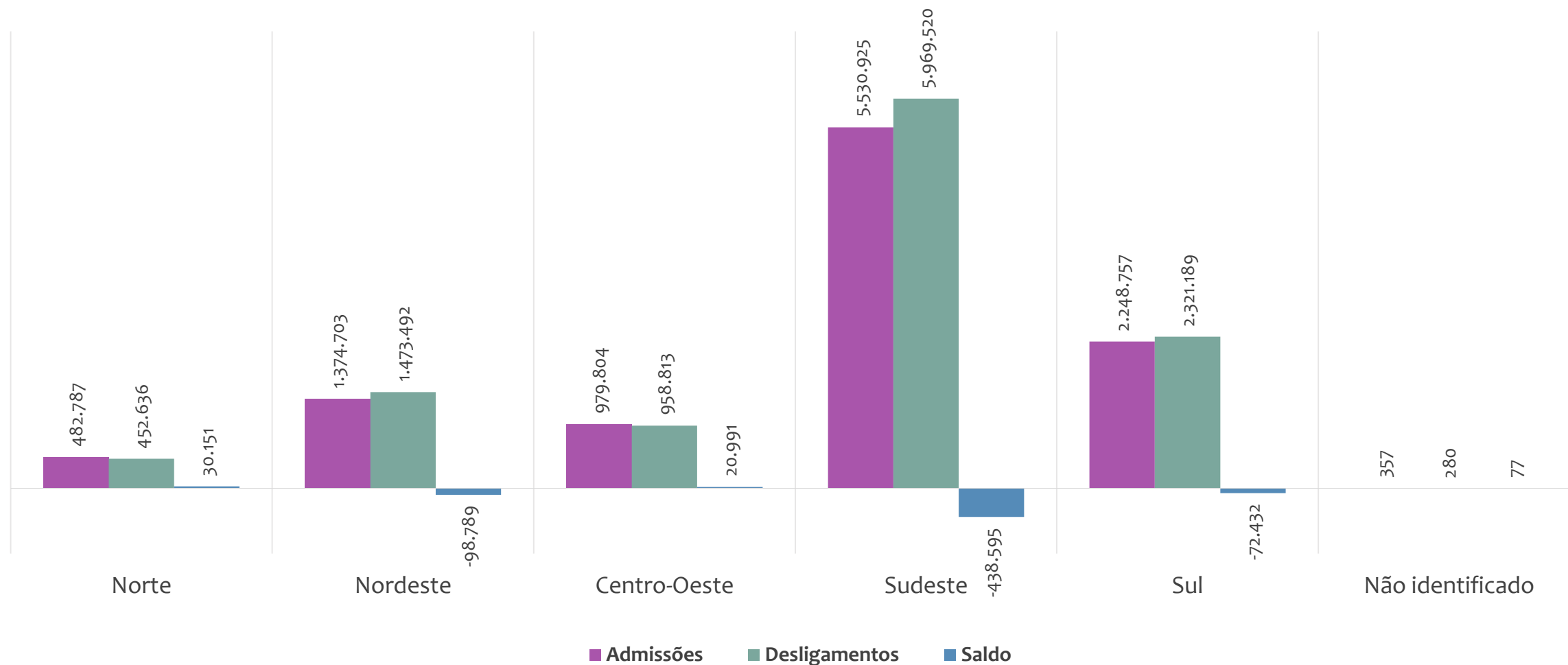
Saldo de empregos formais por atividade econômica, BRASIL, MENSAL 2020



Estoque de empregos e variação relativa em relação ao mês anterior, BRASIL por REGIÃO, SETEMBRO/2020

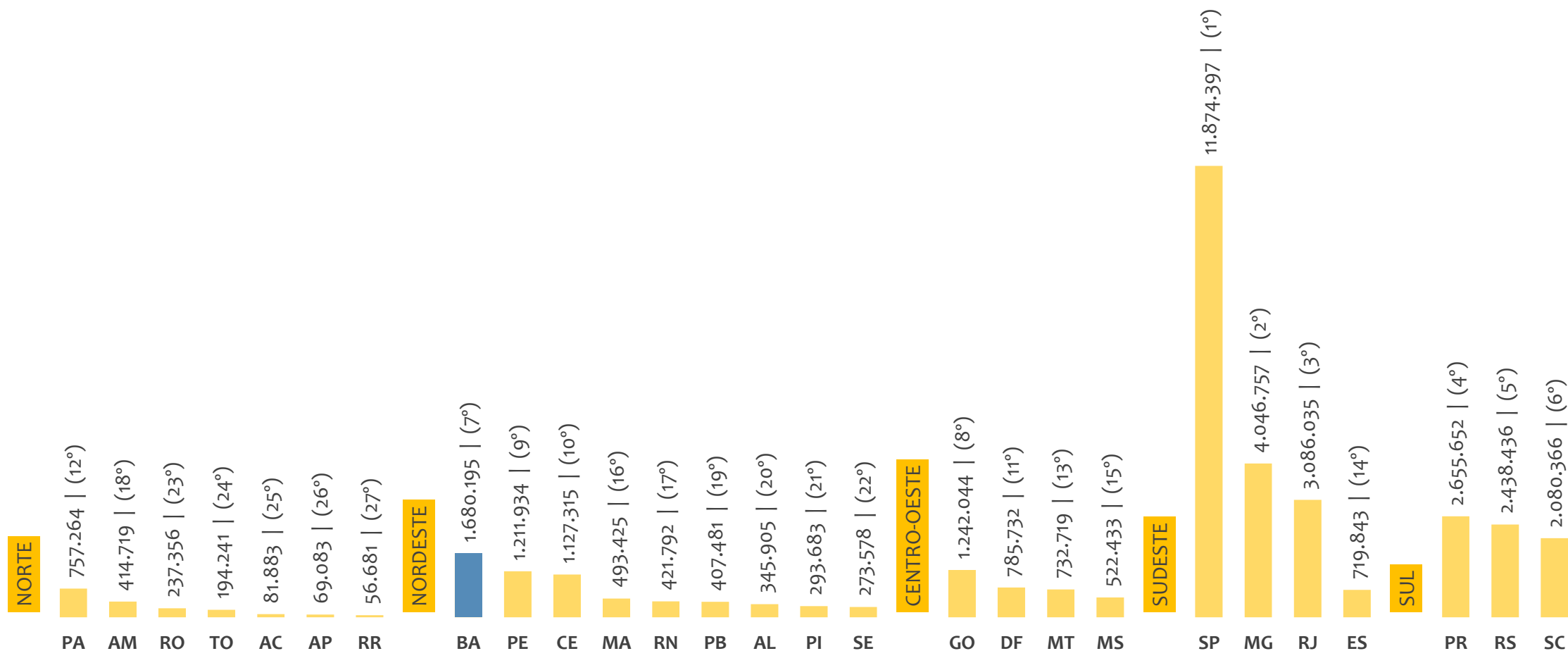


Admissões, desligamentos e saldo de empregos formais, BRASIL por REGIÃO, ACUMULADO 2020



ESTOQUE DE EMPREGOS ATUAL POR ESTADO E REGIÃO

Estoque de empregos, BRASIL por ESTADO e REGIÃO, SETEMBRO/2020

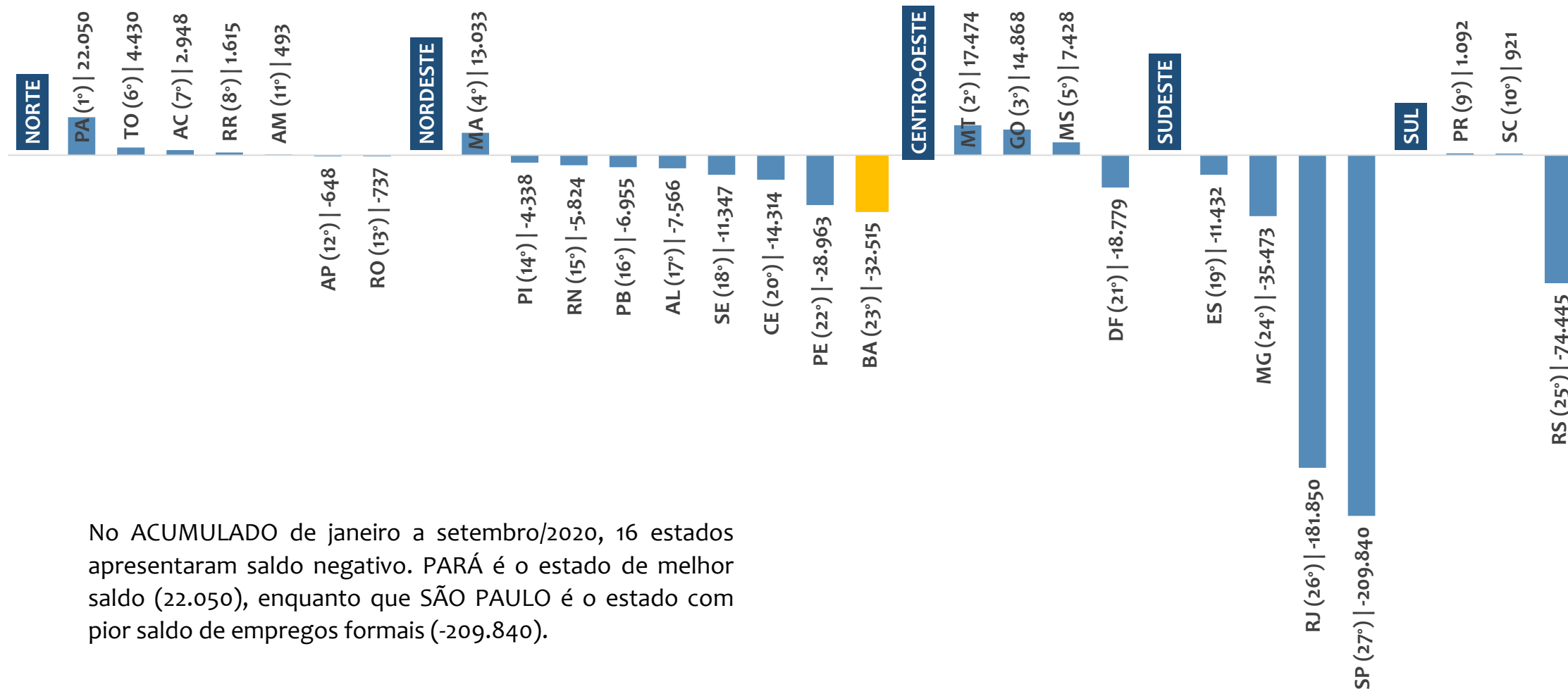


EMPREGO FORMAL | BRASIL

SETEMBRO
2020

SALDO ACUMULADO NO ANO POR ESTADO E REGIÃO

Saldo de empregos formais, BRASIL por ESTADO e REGIÃO, ACUMULADO 2020



No ACUMULADO de janeiro a setembro/2020, 16 estados apresentaram saldo negativo. PARÁ é o estado de melhor saldo (22.050), enquanto que SÃO PAULO é o estado com pior saldo de empregos formais (-209.840).



EMPREGO FORMAL | BRASIL

SETEMBRO
2020

ESTOQUE ATUAL, ADMISSÕES, DESLIGAMENTOS E SALDO ACUMULADOS NO ANO POR ESTADO

ESTADO	ESTOQUE
1º São Paulo	11.874.397
2º Minas Gerais	4.046.757
3º Rio de Janeiro	3.086.035
4º Paraná	2.655.652
5º Rio Grande do Sul	2.438.436
6º Santa Catarina	2.080.366
7º Bahia	1.680.195
8º Goiás	1.242.044
9º Pernambuco	1.211.934
10º Ceará	1.127.315
11º Distrito Federal	785.732
12º Pará	757.264
13º Mato Grosso	732.719
14º Espírito Santo	719.843
15º Mato Grosso do Sul	522.433
16º Maranhão	493.425
17º Rio Grande do Norte	421.792
18º Amazonas	414.719
19º Paraíba	407.481
20º Alagoas	345.905
21º Piauí	293.683
22º Sergipe	273.578
23º Rondônia	237.356
24º Tocantins	194.241
25º Acre	81.883
26º Amapá	69.083
27º Roraima	56.681

ESTADO	ADMISSÕES
1º São Paulo	3.547.358
2º Minas Gerais	1.128.793
3º Paraná	844.657
4º Santa Catarina	730.003
5º Rio Grande do Sul	674.097
6º Rio de Janeiro	649.434
7º Goiás	377.146
8º Bahia	373.053
9º Pernambuco	265.106
10º Mato Grosso	259.977
11º Ceará	252.648
12º Espírito Santo	205.340
13º Pará	204.225
14º Distrito Federal	187.940
15º Mato Grosso do Sul	154.741
16º Maranhão	114.405
17º Amazonas	109.204
18º Rio Grande do Norte	96.571
19º Paraíba	87.750
20º Alagoas	81.040
21º Rondônia	69.657
22º Piauí	54.989
23º Sergipe	49.141
24º Tocantins	48.033
25º Acre	20.569
26º Roraima	17.359
27º Amapá	13.740

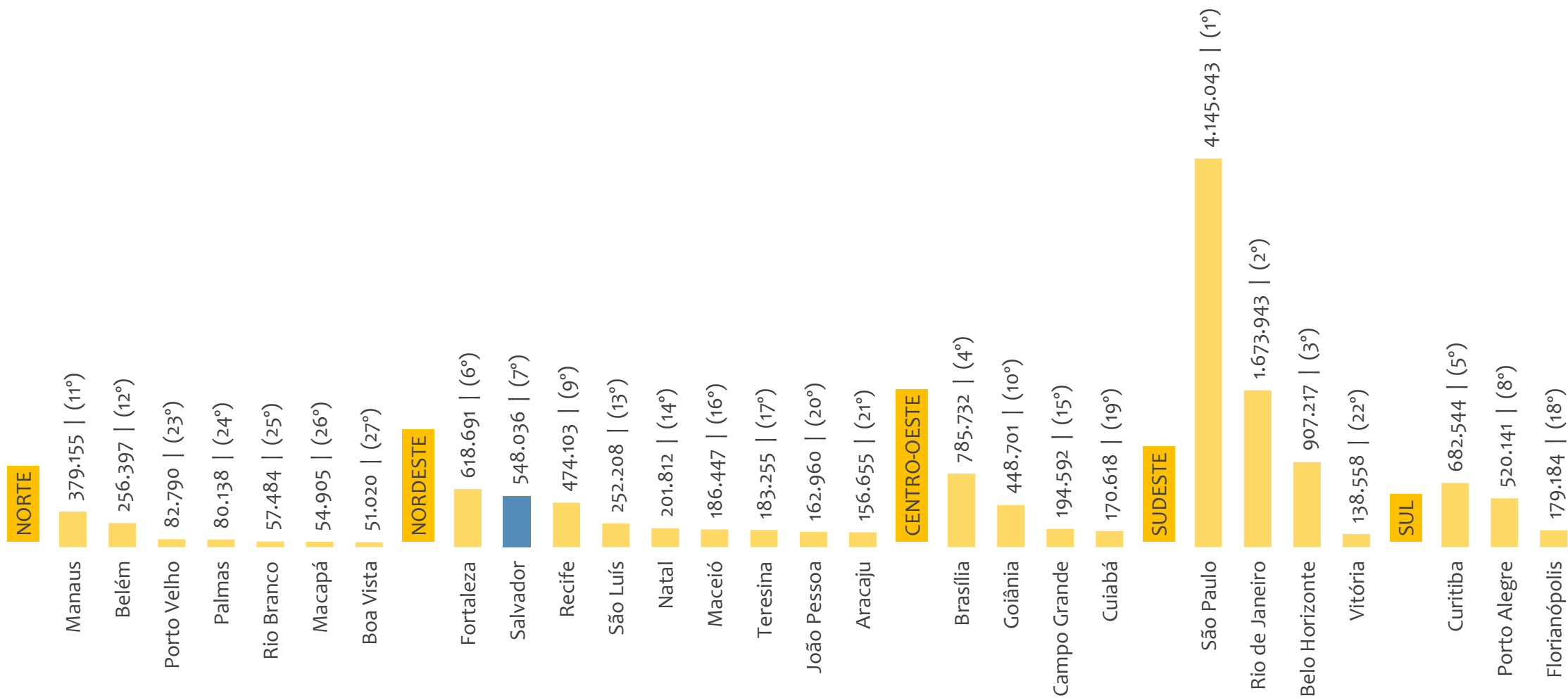
ESTADO	DESLIGAMENTOS
1º São Paulo	3.757.198
2º Minas Gerais	1.164.266
3º Paraná	843.565
4º Rio de Janeiro	831.284
5º Rio Grande do Sul	748.542
6º Santa Catarina	729.082
7º Bahia	405.568
8º Goiás	362.278
9º Pernambuco	294.069
10º Ceará	266.962
11º Mato Grosso	242.503
12º Espírito Santo	216.772
13º Distrito Federal	206.719
14º Pará	182.175
15º Mato Grosso do Sul	147.313
16º Amazonas	108.711
17º Rio Grande do Norte	102.395
18º Maranhão	101.372
19º Paraíba	94.705
20º Alagoas	88.606
21º Rondônia	70.394
22º Sergipe	60.488
23º Piauí	59.327
24º Tocantins	43.603
25º Acre	17.621
26º Roraima	15.744
27º Amapá	14.388

ESTADO	SALDO
1º Pará	22.050
2º Mato Grosso	17.474
3º Goiás	14.868
4º Maranhão	13.033
5º Mato Grosso do Sul	7.428
6º Tocantins	4.430
7º Acre	2.948
8º Roraima	1.615
9º Paraná	1.092
10º Santa Catarina	921
11º Amazonas	493
12º Amapá	-648
13º Rondônia	-737
14º Piauí	-4.338
15º Rio Grande do Norte	-5.824
16º Paraíba	-6.955
17º Alagoas	-7.566
18º Sergipe	-11.347
19º Espírito Santo	-11.432
20º Ceará	-14.314
21º Distrito Federal	-18.779
22º Pernambuco	-28.963
23º Bahia	-32.515
24º Minas Gerais	-35.473
25º Rio Grande do Sul	-74.445
26º Rio de Janeiro	-181.850
27º São Paulo	-209.840



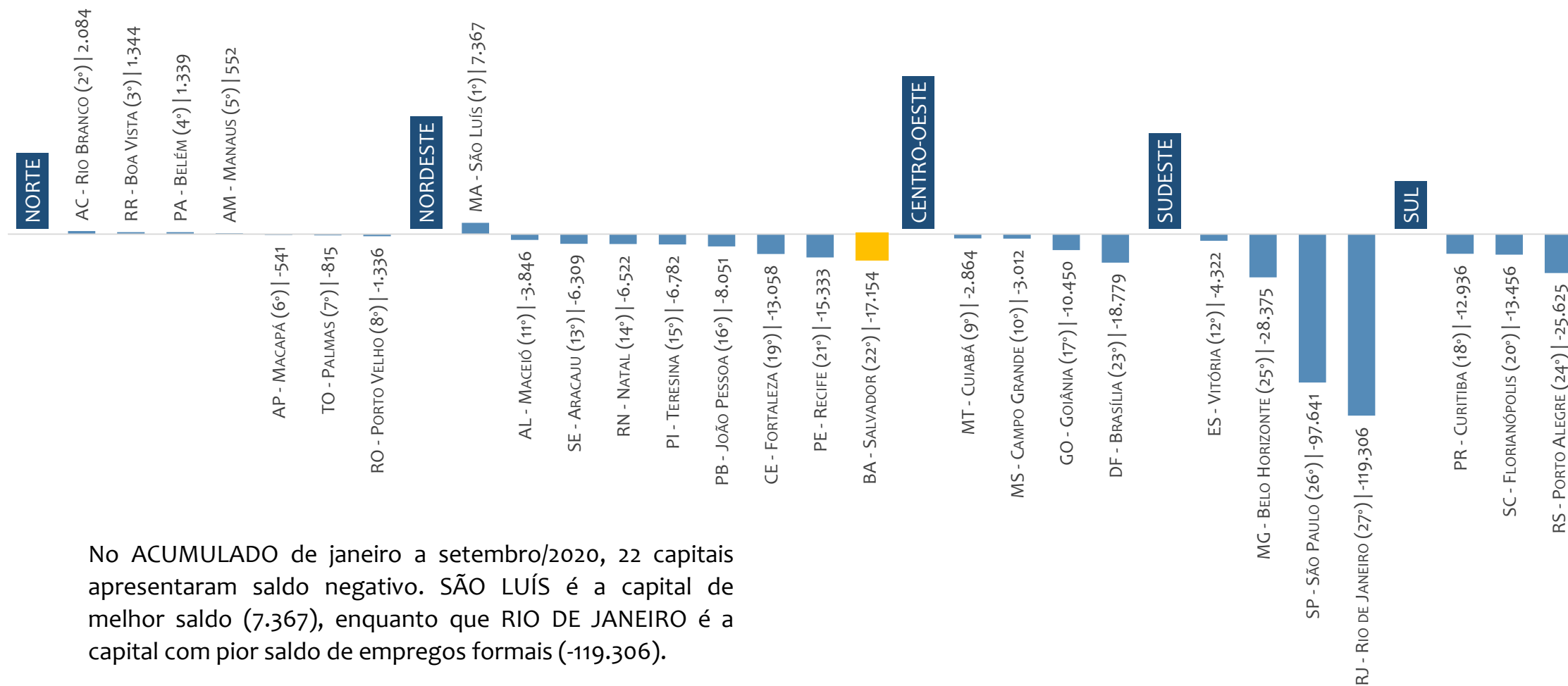
ESTOQUE DE EMPREGOS ATUAL POR CAPITAL E REGIÃO

Estoque de empregos, BRASIL por CAPITAL e REGIÃO, SETEMBRO/2020



SALDO ACUMULADO NO ANO POR CAPITAL E REGIÃO

Saldo de empregos formais, BRASIL por CAPITAL e REGIÃO, ACUMULADO 2020



No ACUMULADO de janeiro a setembro/2020, 22 capitais apresentaram saldo negativo. SÃO LUÍS é a capital de melhor saldo (7.367), enquanto que RIO DE JANEIRO é a capital com pior saldo de empregos formais (-119.306).



EMPREGO FORMAL | BRASIL

SETEMBRO
2020

ESTOQUE ATUAL, ADMISSÕES, DESLIGAMENTOS E SALDO ACUMULADOS NO ANO POR CAPITAL

CAPITAL	ESTOQUE
1º São Paulo	4.145.043
2º Rio de Janeiro	1.673.943
3º Belo Horizonte	907.217
4º Brasília	785.732
5º Curitiba	682.544
6º Fortaleza	618.691
7º Salvador	548.036
8º Porto Alegre	520.141
9º Recife	474.103
10º Goiânia	448.701
11º Manaus	379.155
12º Belém	256.397
13º São Luís	252.208
14º Natal	201.812
15º Campo Grande	194.592
16º Maceió	186.447
17º Teresina	183.255
18º Florianópolis	179.184
19º Cuiabá	170.618
20º João Pessoa	162.960
21º Aracaju	156.655
22º Vitória	138.558
23º Porto Velho	82.790
24º Palmas	80.138
25º Rio Branco	57.484
26º Macapá	54.905
27º Boa Vista	51.020

CAPITAL	ADMISSÕES
1º São Paulo	1.445.087
2º Rio de Janeiro	343.600
3º Belo Horizonte	242.720
4º Curitiba	240.273
5º Brasília	187.940
6º Fortaleza	141.333
7º Goiânia	127.118
8º Porto Alegre	126.146
9º Salvador	116.038
10º Manaus	101.612
11º Recife	96.434
12º Campo Grande	59.585
13º Belém	58.957
14º São Luís	56.058
15º Florianópolis	51.488
16º Cuiabá	50.550
17º Natal	40.670
18º Maceió	35.613
19º João Pessoa	35.359
20º Vitória	33.005
21º Teresina	33.000
22º Aracaju	26.482
23º Porto Velho	21.376
24º Palmas	18.046
25º Boa Vista	16.092
26º Rio Branco	15.637
27º Macapá	11.085

CAPITAL	DESLIGAMENTOS
1º São Paulo	1.542.728
2º Rio de Janeiro	462.906
3º Belo Horizonte	271.095
4º Curitiba	253.209
5º Brasília	206.719
6º Fortaleza	154.391
7º Porto Alegre	151.771
8º Goiânia	137.568
9º Salvador	133.192
10º Recife	111.767
11º Manaus	101.060
12º Florianópolis	64.944
13º Campo Grande	62.597
14º Belém	57.618
15º Cuiabá	53.414
16º São Luís	48.691
17º Natal	47.192
18º João Pessoa	43.410
19º Teresina	39.782
20º Maceió	39.459
21º Vitória	37.327
22º Aracaju	32.791
23º Porto Velho	22.712
24º Palmas	18.861
25º Boa Vista	14.748
26º Rio Branco	13.553
27º Macapá	11.626

CAPITAL	SALDO
1º São Luís	7.367
2º Rio Branco	2.084
3º Boa Vista	1.344
4º Belém	1.339
5º Manaus	552
6º Macapá	-541
7º Palmas	-815
8º Porto Velho	-1.336
9º Cuiabá	-2.864
10º Campo Grande	-3.012
11º Maceió	-3.846
12º Vitória	-4.322
13º Aracaju	-6.309
14º Natal	-6.522
15º Teresina	-6.782
16º João Pessoa	-8.051
17º Goiânia	-10.450
18º Curitiba	-12.936
19º Fortaleza	-13.058
20º Florianópolis	-13.456
21º Recife	-15.333
22º Salvador	-17.154
23º Brasília	-18.779
24º Porto Alegre	-25.625
25º Belo Horizonte	-28.375
26º São Paulo	-97.641
27º Rio de Janeiro	-119.306



ESTOQUE ATUAL, ADMISSÕES, DESLIGAMENTOS E SALDO ACUMULADOS NO ANO POR MUNICÍPIO

ESTOQUE

RANKING 10 PRIMEIROS	
MUNICÍPIO	ESTOQUE
1° SP-Sao Paulo	4.145.043
2° RJ-Rio de Janeiro	1.673.943
3° MG-Belo Horizonte	907.217
4° DF-Brasília	785.732
5° PR-Curitiba	682.544
6° CE-Fortaleza	618.691
7° BA-Salvador	548.036
8° RS-Porto Alegre	520.141
9° PE-Recife	474.103
10° GO-Goiania	448.701

RANKING 10 ÚLTIMOS	
MUNICÍPIO	ESTOQUE
5561° MA-Porto Rico c	2
5562° PB-Santa Ines	2
5563° PI-Santo Antoni	2
5564° PB-Areia de Bar	1
5565° PI-Sao Luis do P	1
5566° PB-Sao Jose do	0
5567° PB-Santana de I	-1
5568° PB-Carrapateira	-6
5569° GO-Baliza	-24
5570° PE-Terra Nova	-45

ADMISSÕES

RANKING 10 PRIMEIROS	
MUNICÍPIO	ADMISSÕES
1° SP-Sao Paulo	1.445.087
2° RJ-Rio de Janeiro	343.600
3° MG-Belo Horizonte	242.720
4° PR-Curitiba	240.273
5° DF-Brasília	187.940
6° CE-Fortaleza	141.333
7° GO-Goiania	127.118
8° RS-Porto Alegre	126.146
9° BA-Salvador	116.038
10° AM-Manaus	101.612

RANKING 10 ÚLTIMOS	
MUNICÍPIO	ADMISSÕES
5561° RN-Jose da Penl	0
5562° RN-Riacho de S:	0
5563° RN-Triunfo Poti	0
5564° RN-Vicosa	0
5565° SE-Canhoba	0
5566° TO-Carrasco Bo	0
5567° TO-Lavandeira	0
5568° TO-Maurilandia	0
5569° TO-Santa Terezi	0
5570° TO-Sucupira	0

DESLIGAMENTOS

RANKING 10 PRIMEIROS	
MUNICÍPIO	DESLIGAMENTOS
1° SP-Sao Paulo	1.542.728
2° RJ-Rio de Janeiro	462.906
3° MG-Belo Horizonte	271.095
4° PR-Curitiba	253.209
5° DF-Brasília	206.719
6° CE-Fortaleza	154.391
7° RS-Porto Alegre	151.771
8° GO-Goiania	137.568
9° BA-Salvador	133.192
10° PE-Recife	111.767

RANKING 10 ÚLTIMOS	
MUNICÍPIO	DESLIGAMENTOS
5561° RN-Monte das C	0
5562° RN-Riacho de S:	0
5563° RN-Ruy Barbosa:	0
5564° RN-Triunfo Poti	0
5565° RN-Vicosa	0
5566° SE-General May	0
5567° TO-Carrasco Bo	0
5568° TO-Lavandeira	0
5569° TO-Nazare	0
5570° TO-Oliveira de F	0

SALDO DE EMPREGOS

RANKING 10 PRIMEIROS	
MUNICÍPIO	SALDO
1° PA-Parauapebas	7.576
2° MA-Sao Luis	7.367
3° SP-Lençois Paulista	3.330
4° SC-Chapeco	3.271
5° PR-Ponta Grossa	3.140
6° MG-Itabirito	3.106
7° GO-Anapolis	2.888
8° SP-Cajamar	2.798
9° GO-Rio Verde	2.754
10° BA-Juazeiro	2.583

RANKING 10 ÚLTIMOS	
MUNICÍPIO	SALDO
5561° PR-Curitiba	-12.936
5562° CE-Fortaleza	-13.058
5563° SC-Florianopolis	-13.456
5564° PE-Recife	-15.333
5565° BA-Salvador	-17.154
5566° DF-Brasília	-18.779
5567° RS-Porto Alegre	-25.625
5568° MG-Belo Horizc	-28.375
5569° SP-Sao Paulo	-97.641
5570° RJ-Rio de Janeir	-119.306



Região NORDESTE

ESTATÍSTICAS MENSAS DO EMPREGO FORMAL

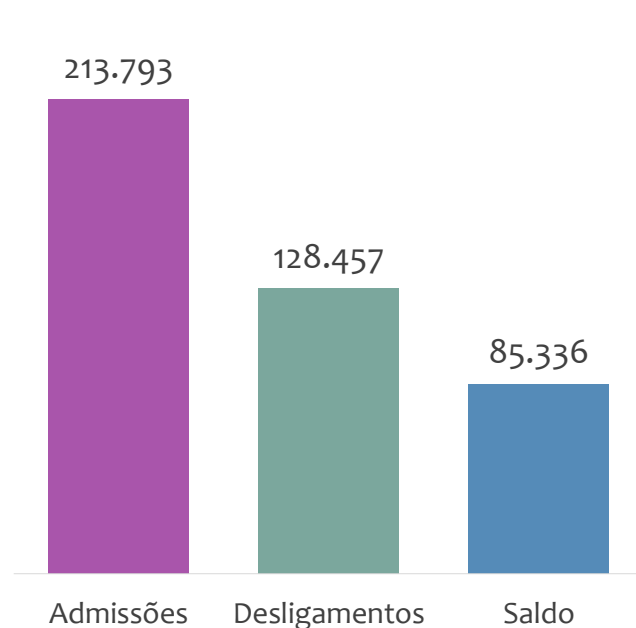


EMPREGO FORMAL | REGIÃO NORDESTE

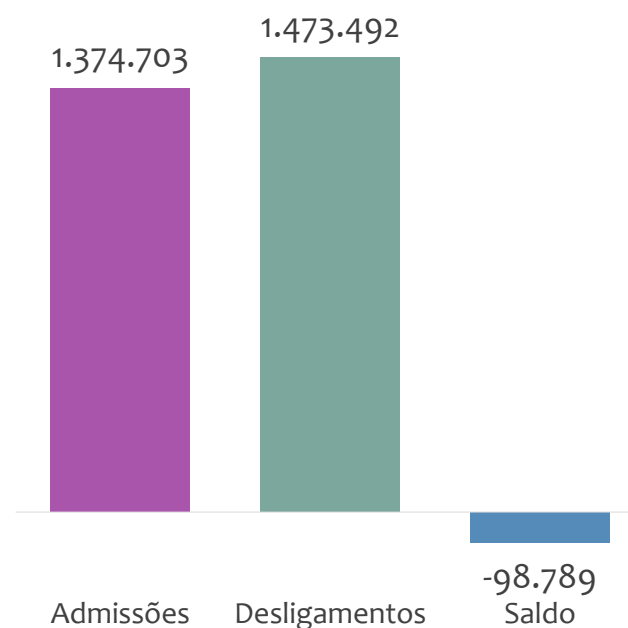
SETEMBRO
2020

ADMISSÕES, DESLIGAMENTOS E SALDO NO MÊS ATUAL E ACUMULADO E ESTOQUE ATUAL


Admissões, desligamentos e saldo de empregos formais, região NORDESTE, SETEMBRO/2020



Admissões, desligamentos e saldo de empregos formais, região NORDESTE, ACUMULADO 2020



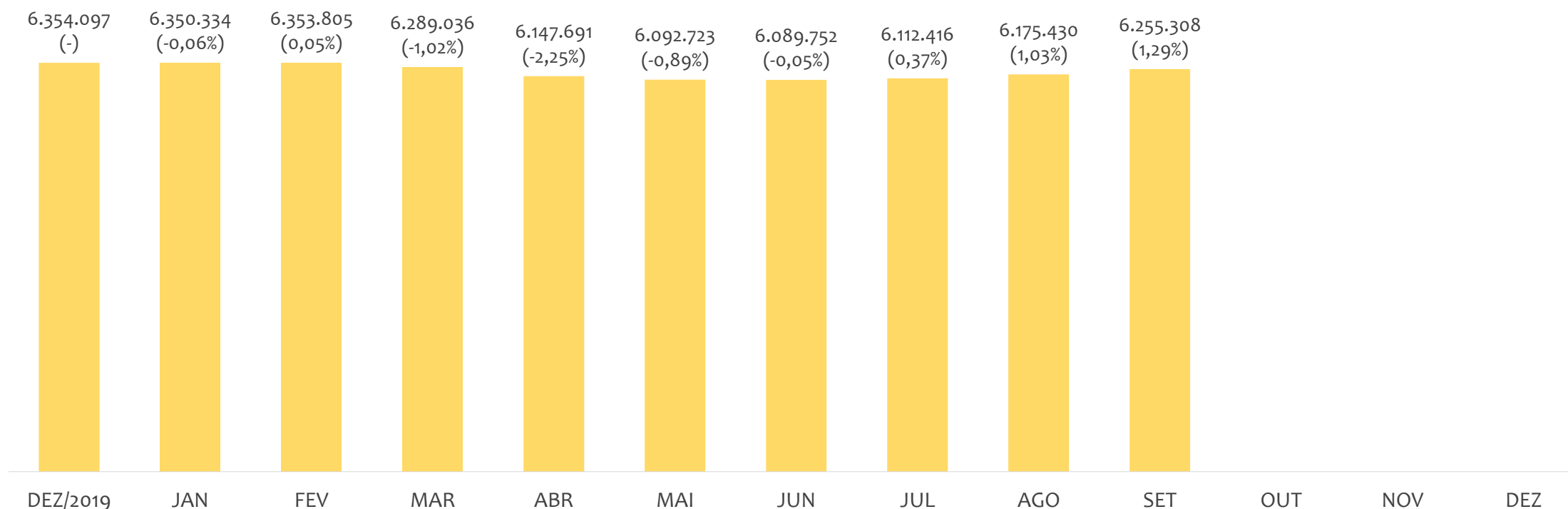
Estoque de empregos e variação relativa, região NORDESTE, SETEMBRO/2020



Na região NORDESTE, no mês de SETEMBRO/2020, o saldo de empregos formais foi de 85.336. O saldo ACUMULADO no ano (janeiro a setembro) foi de -98.789. Neste mesmo período ACUMULADO, o total de admissões e de desligamentos foram, respectivamente, 1.374.703 e 1.473.492. O ESTOQUE de empregos no ano é de 6.255.308, crescimento de 1,29% em relação ao mês anterior.



Estoque de empregos e variação relativa em relação ao mês anterior, região NORDESTE, MENSAL 2020



O estoque de empregos formais se refere ao total de contratos de trabalho vigentes no período analisado. A variação relativa é o percentual de aumento ou redução do estoque em relação ao período anterior.

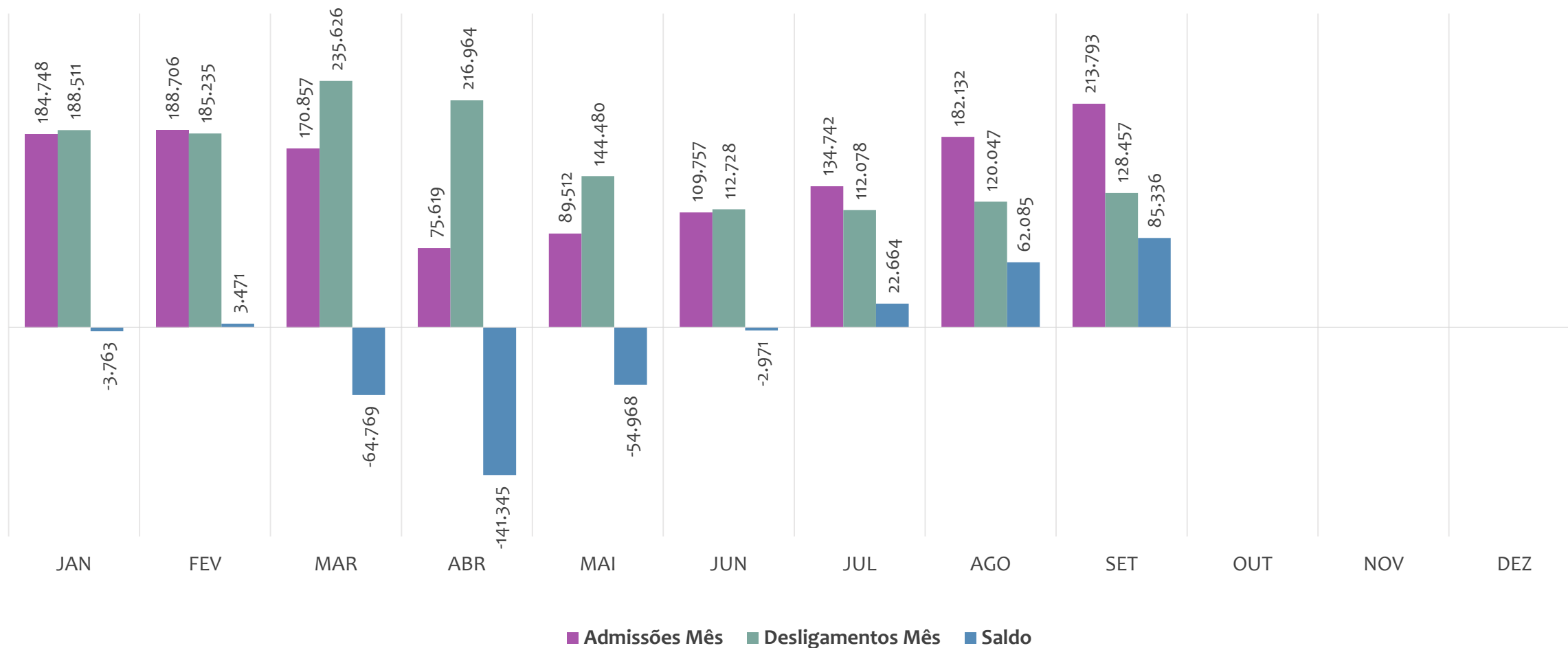


EMPREGO FORMAL | REGIÃO NORDESTE

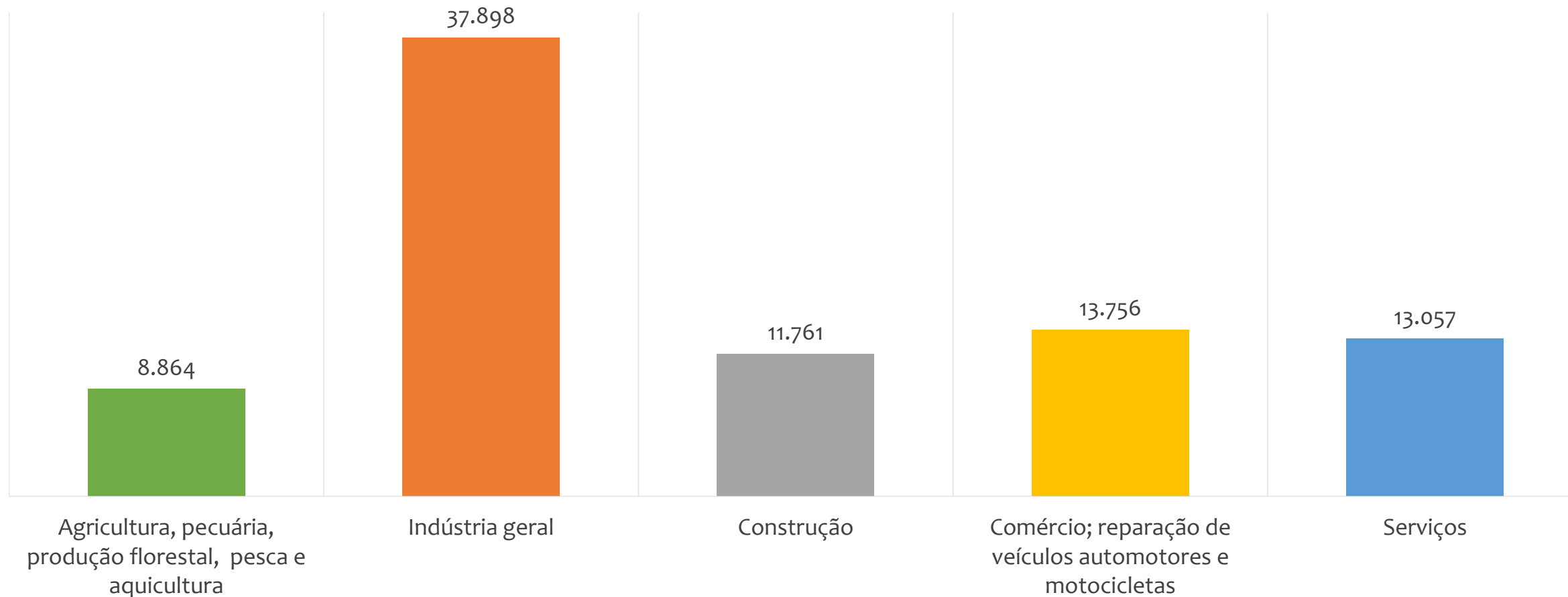
ADMISSÕES, DESLIGAMENTOS E SALDOS MENSIS

SETEMBRO
2020

Admissões, desligamentos e saldo de empregos formais, região NORDESTE, MENSAL 2020

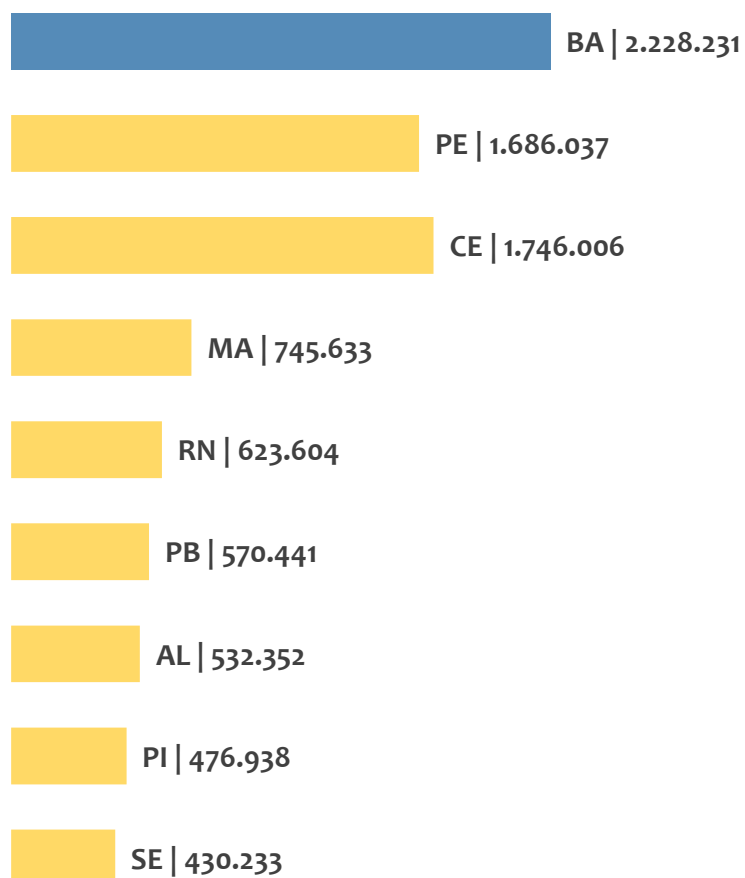


Saldo de empregos formais por atividade econômica, região NORDESTE, em SETEMBRO/2020

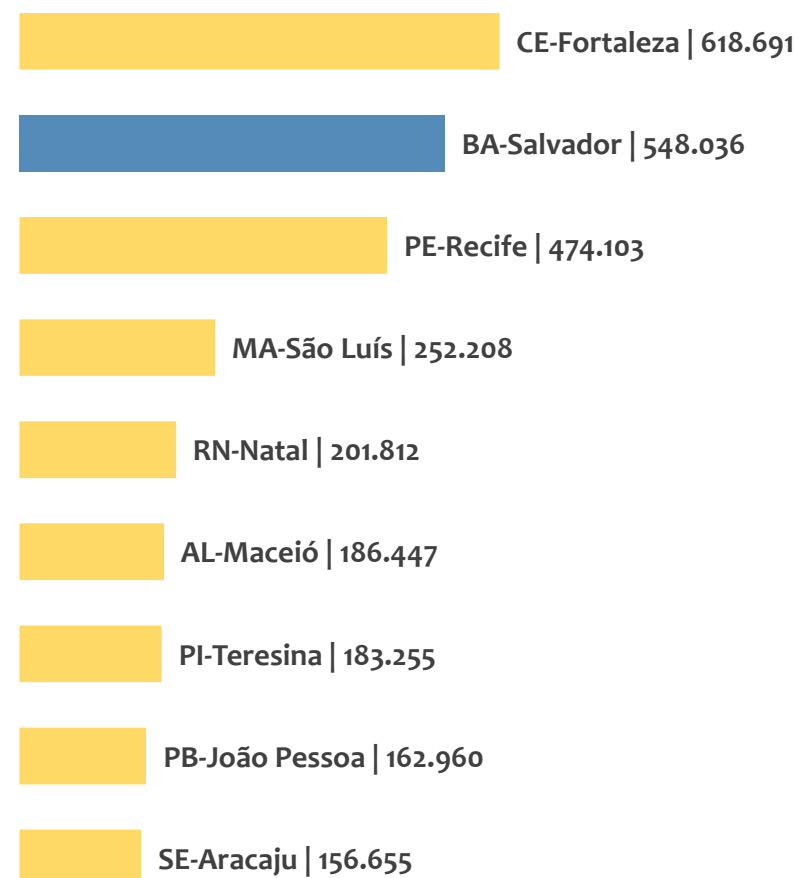


ESTOQUE ATUAL POR ESTADO E POR CAPITAL

Estoque de empregos,
região NORDESTE por ESTADO, SETEMBRO/2020



Estoque de empregos,
região NORDESTE por CAPITAL, SETEMBRO/2020

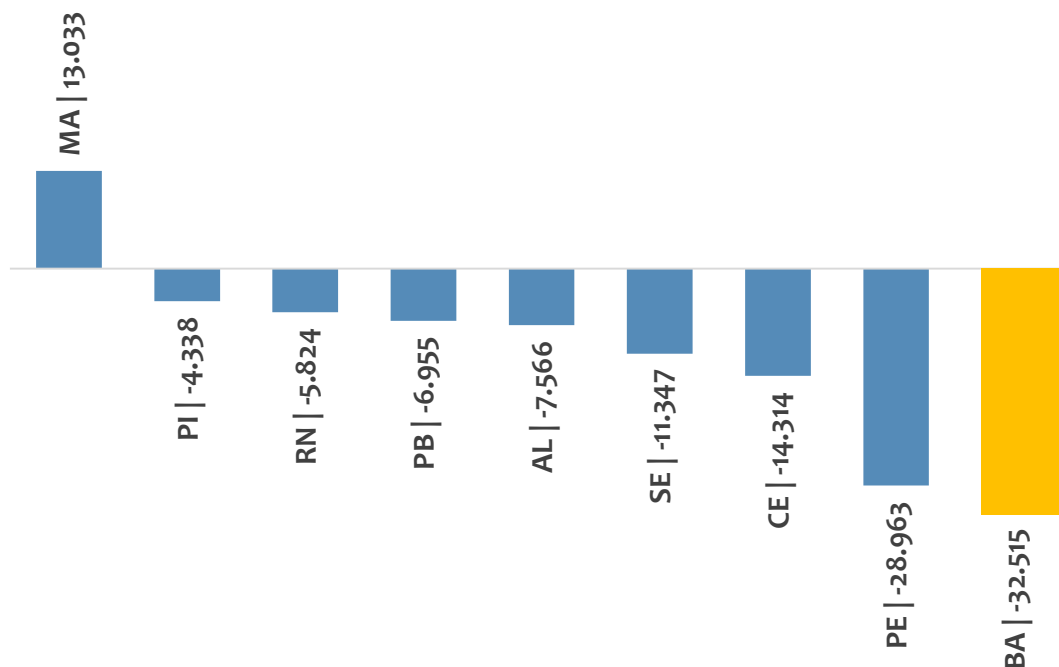


EMPREGO FORMAL | REGIÃO NORDESTE

SETEMBRO
2020

ADMISSÕES, DESLIGAMENTOS E SALDO ACUMULADOS NO ANO POR ESTADO

Saldo de empregos formais,
região NORDESTE por ESTADO, ACUMULADO 2020



No ACUMULADO de janeiro a setembro/2020, 8 estados da região NORDESTE apresentaram saldo negativo. MARANHÃO é o estado de melhor saldo (13.033), enquanto que BAHIA é o estado com pior saldo de empregos formais (-32.515).

Admissões, desligamentos e saldo de empregos
formais, região NORDESTE por ESTADO,
ACUMULADO 2020

RANKING do SALDO	ESTADO	ADMISSÕES	DESLIGAMENTOS	SALDO
1°	MA	114.405	101.372	13.033
2°	PI	54.989	59.327	-4.338
3°	RN	96.571	102.395	-5.824
4°	PB	87.750	94.705	-6.955
5°	AL	81.040	88.606	-7.566
6°	SE	49.141	60.488	-11.347
7°	CE	252.648	266.962	-14.314
8°	PE	265.106	294.069	-28.963
9°	BA	373.053	405.568	-32.515

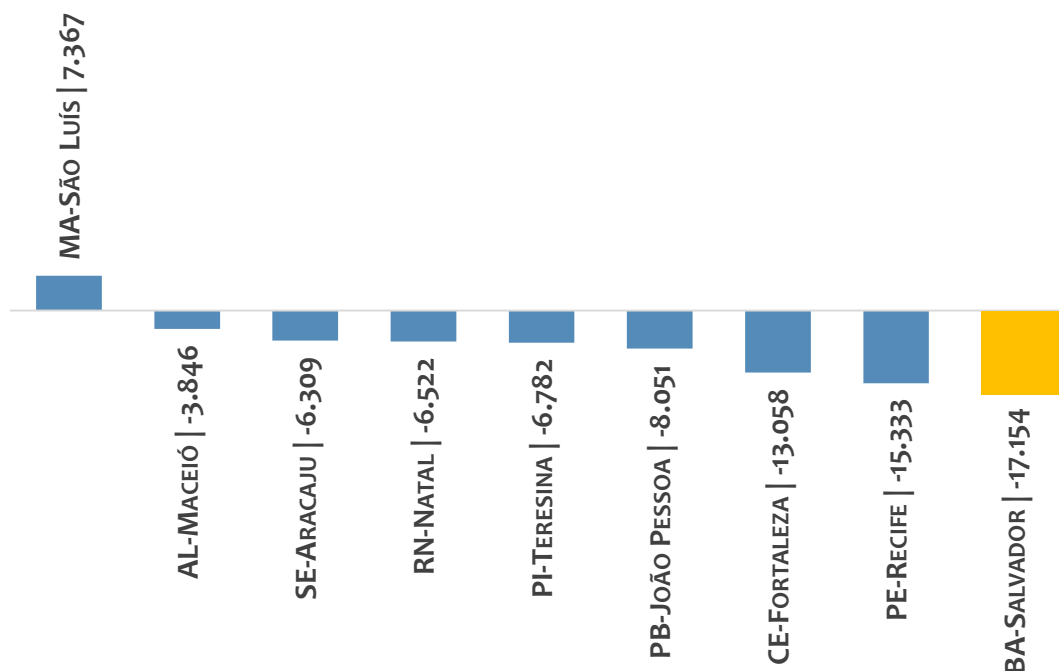


EMPREGO FORMAL | REGIÃO NORDESTE

SETEMBRO
2020

ADMISSÕES, DESLIGAMENTOS E SALDO ACUMULADOS NO ANO POR CAPITAL

Saldo de empregos formais,
região NORDESTE por CAPITAL, ACUMULADO 2020



No ACUMULADO de janeiro a setembro/2020, 8 capitais da região NORDESTE apresentaram saldo negativo. SÃO LUÍS é a capital de melhor saldo (7.367), enquanto que SALVADOR é a capital com pior saldo de empregos formais (-17.154).

Admissões, desligamentos e saldo de empregos formais,
região NORDESTE por CAPITAL, ACUMULADO 2020

RANKING do SALDO	CAPITAL	ADMISSÕES	DESLIGAMENTOS	SALDO
1º	MA-São Luís	56.058	48.691	7.367
2º	AL-Maceió	35.613	39.459	-3.846
3º	SE-Aracaju	26.482	32.791	-6.309
4º	RN-Natal	40.670	47.192	-6.522
5º	PI-Teresina	33.000	39.782	-6.782
6º	PB-João Pessoa	35.359	43.410	-8.051
7º	CE-Fortaleza	141.333	154.391	-13.058
8º	PE-Recife	96.434	111.767	-15.333
9º	BA-Salvador	116.038	133.192	-17.154



EMPREGO FORMAL | REGIÃO NORDESTE

SETEMBRO
2020

ESTOQUE ATUAL, ADMISSÕES, DESLIGAMENTOS E SALDO ACUMULADOS NO ANO POR MUNICÍPIO

ESTOQUE

RANKING 10 PRIMEIROS	
MUNICÍPIO	ESTOQUE
1º CE-Fortaleza	618.691
2º BA-Salvador	548.036
3º PE-Recife	474.103
4º MA-Sao Luis	252.208
5º RN-Natal	201.812
6º AL-Maceio	186.447
7º PI-Teresina	183.255
8º PB-Joao Pessoa	162.960
9º SE-Aracaju	156.655
10º BA-Feira de Santa	109.309

RANKING 10 ÚLTIMOS	
MUNICÍPIO	ESTOQUE
1785º PB-Serra Grande	3
1786º MA-Porto Rico c	2
1787º PB-Santa Ines	2
1788º PI-Santo Antoni	2
1789º PB-Areia de Bar	1
1790º PI-Sao Luis do P	1
1791º PB-Sao Jose do I	0
1792º PB-Santana de A	-1
1793º PB-Carrapateira	-6
1794º PE-Terra Nova	-45

ADMISSÕES

RANKING 10 PRIMEIROS	
MUNICÍPIO	ADMISSÕES
1º CE-Fortaleza	141.333
2º BA-Salvador	116.038
3º PE-Recife	96.434
4º MA-Sao Luis	56.058
5º RN-Natal	40.670
6º AL-Maceio	35.613
7º PB-Joao Pessoa	35.359
8º PI-Teresina	33.000
9º SE-Aracaju	26.482
10º BA-Lauro de Freit	26.268

RANKING 10 ÚLTIMOS	
MUNICÍPIO	ADMISSÕES
1785º PI-Sao Luis do Pi	0
1786º PI-Varzea Branci	0
1787º PI-Wall Ferraz	0
1788º RN-Jardim de Ar	0
1789º RN-Joao Dias	0
1790º RN-Jose da Penl	0
1791º RN-Riacho de Sa	0
1792º RN-Triunfo Potig	0
1793º RN-Vicosa	0
1794º SE-Canhoba	0

DESLIGAMENTOS

RANKING 10 PRIMEIROS	
MUNICÍPIO	DESLIGAMENTOS
1º CE-Fortaleza	154.391
2º BA-Salvador	133.192
3º PE-Recife	111.767
4º MA-Sao Luis	48.691
5º RN-Natal	47.192
6º PB-Joao Pessoa	43.410
7º PI-Teresina	39.782
8º AL-Maceio	39.459
9º SE-Aracaju	32.791
10º BA-Lauro de Freit	27.215

RANKING 10 ÚLTIMOS	
MUNICÍPIO	DESLIGAMENTOS
1785º PI-Wall Ferraz	0
1786º RN-Ipueira	0
1787º RN-Japi	0
1788º RN-Joao Dias	0
1789º RN-Monte das C	0
1790º RN-Riacho de Sa	0
1791º RN-Ruy Barbosa	0
1792º RN-Triunfo Potig	0
1793º RN-Vicosa	0
1794º SE-General Mayl	0

SALDO DE EMPREGOS

RANKING 10 PRIMEIROS	
MUNICÍPIO	SALDO
1º MA-Sao Luis	7.367
2º BA-Juazeiro	2.583
3º PE-Garanhuns	2.393
4º BA-Casa Nova	2.165
5º PE-Petrolina	2.137
6º BA-Luis Eduardo M	1.793
7º BA-Ubaira	1.661
8º PB-Campina Grande	1.499
9º BA-Barreiras	1.302
10º PI-Uniao	1.175

RANKING 10 ÚLTIMOS	
MUNICÍPIO	SALDO
1785º PE-Jaboatao do:	-3.842
1786º AL-Maceio	-3.846
1787º SE-Aracaju	-6.309
1788º BA-Porto Segur	-6.348
1789º RN-Natal	-6.522
1790º PI-Teresina	-6.782
1791º PB-Joao Pessoa	-8.051
1792º CE-Fortaleza	-13.058
1793º PE-Recife	-15.333
1794º BA-Salvador	-17.154



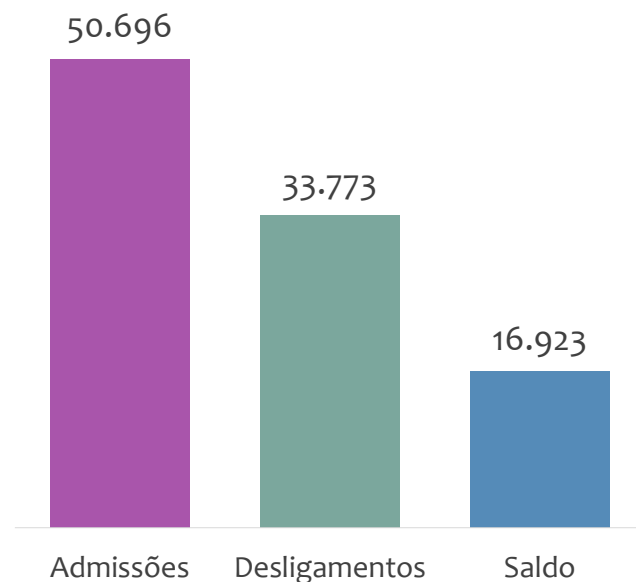
BAHIA

ESTATÍSTICAS MENSAS DO EMPREGO FORMAL

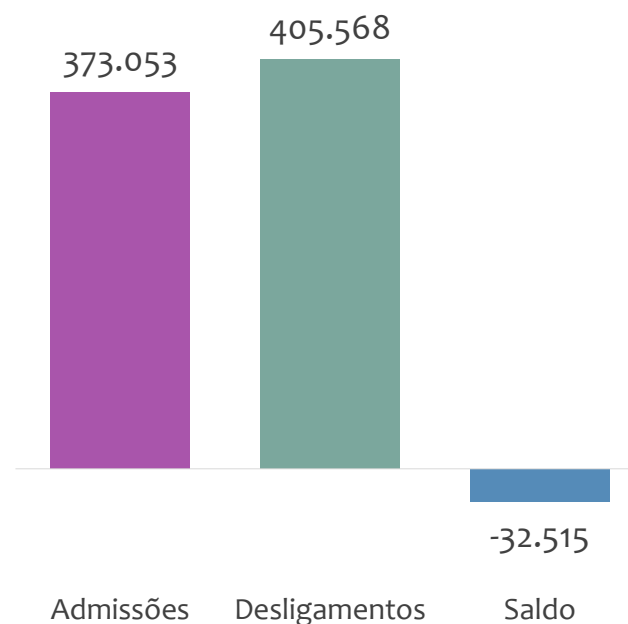


ADMISSÕES, DESLIGAMENTOS E SALDO NO MÊS ATUAL E ACUMULADO E ESTOQUE ATUAL

Admissões, desligamentos e saldo de empregos formais, BAHIA, SETEMBRO/2020



Admissões, desligamentos e saldo de empregos formais, BAHIA, ACUMULADO 2020



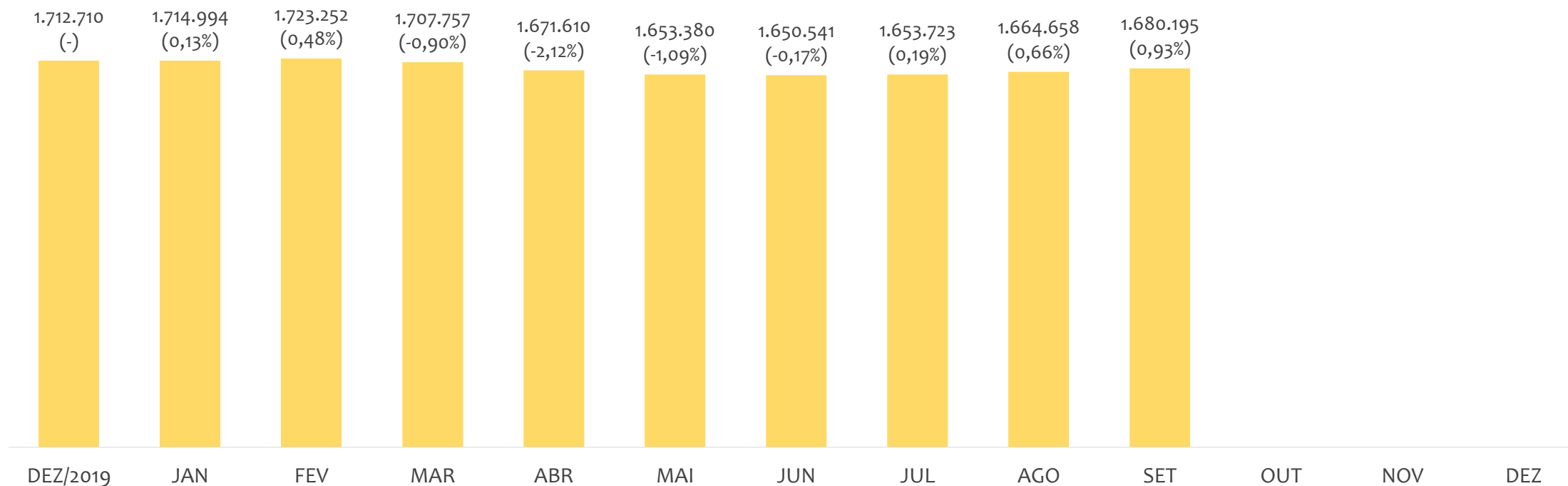
Estoque de empregos e variação relativa, BAHIA, SETEMBRO/2020



No estado da BAHIA, no mês de SETEMBRO/2020, o saldo de empregos formais foi de 16.923. O saldo ACUMULADO no ano (janeiro a setembro) foi de -32.515. Neste mesmo período ACUMULADO, o total de admissões e de desligamentos foram, respectivamente, 373.053 e 405.568. O ESTOQUE de empregos no ano é de 1.680.195, crescimento de 0,93% em relação ao mês anterior.



Estoque de empregos e variação relativa em relação ao mês anterior, BAHIA, SETEMBRO/2020



O estoque de empregos formais se refere ao total de contratos de trabalho vigentes no período analisado. A variação relativa é o percentual de aumento ou redução do estoque em relação ao período anterior.

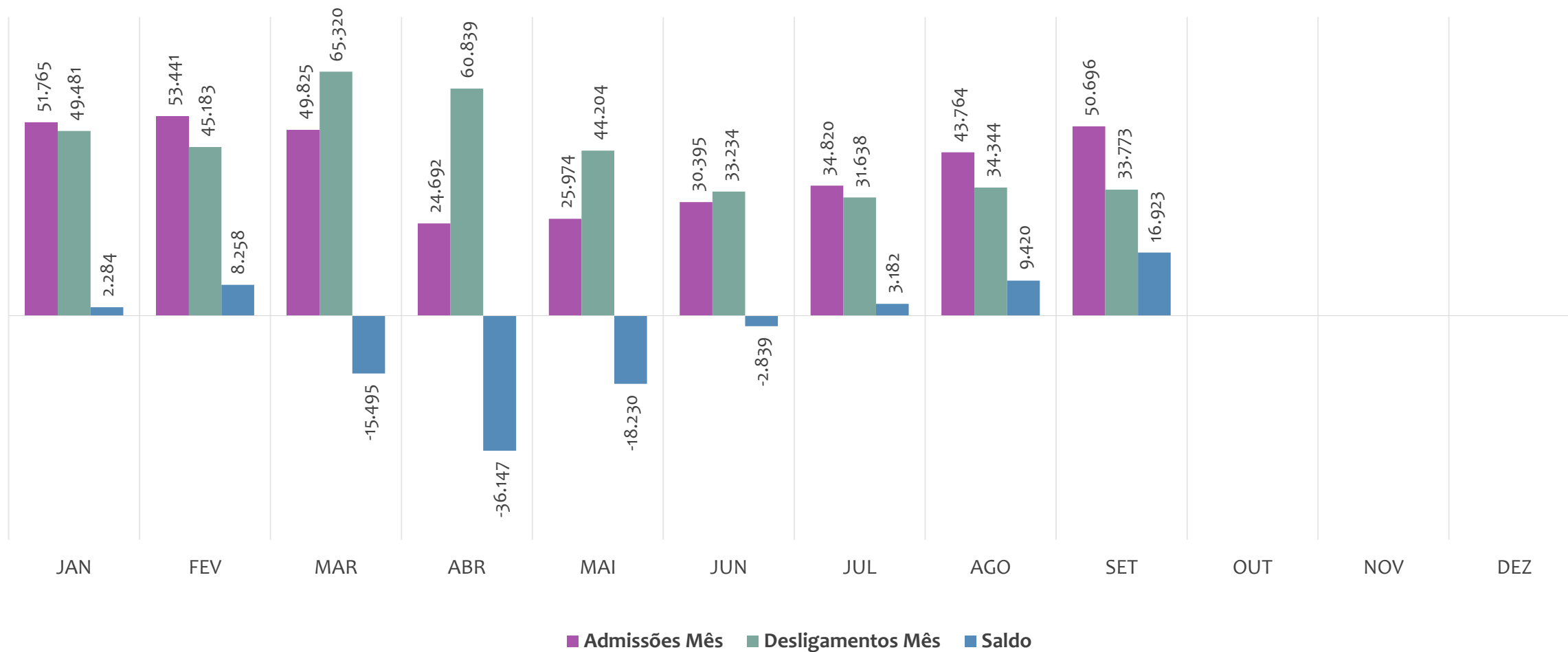


EMPREGO FORMAL | BAHIA

ADMISSÕES, DESLIGAMENTOS E SALDOS MENSIS

SETEMBRO
2020

Admissões, desligamentos e saldo de empregos formais, BAHIA, MENSAL 2020

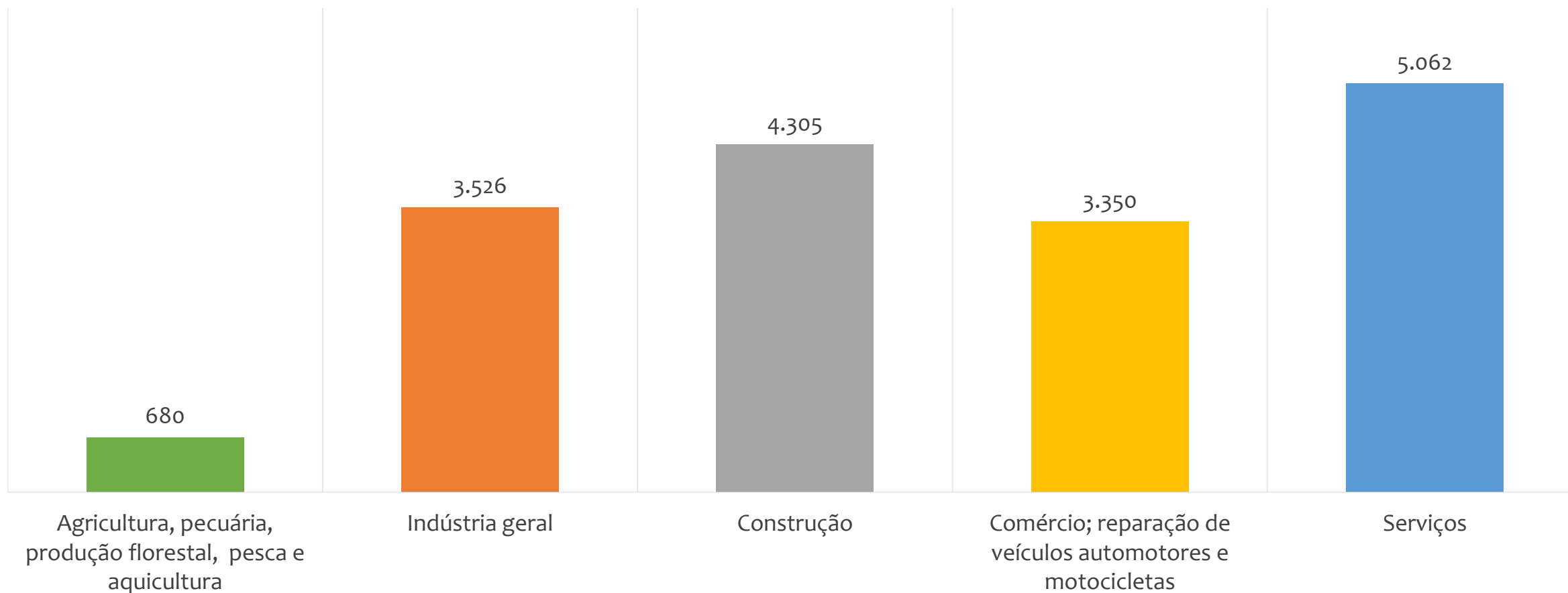


EMPREGO FORMAL | BAHIA

SALDO NO MÊS ATUAL POR ATIVIDADE ECONÔMICA

SETEMBRO
2020

Saldo de empregos formais por atividade econômica, BAHIA, em SETEMBRO/2020



ESTOQUE ATUAL, ADMISSÕES, DESLIGAMENTOS E SALDO ACUMULADOS NO ANO POR MUNICÍPIO

ESTOQUE

RANKING 10 PRIMEIROS	
MUNICÍPIO	ESTOQUE
1º Salvador	548.036
2º Feira de Santana	109.309
3º Lauro de Freitas	103.974
4º Camacari	64.985
5º Vitoria da Conquist:	60.980
6º Itabuna	36.778
7º Juazeiro	35.083
8º Simoes Filho	29.909
9º Barreiras	29.514
10º Alagoinhas	26.003

RANKING 10 ÚLTIMOS	
MUNICÍPIO	ESTOQUE
408º Pedro Alexandre	48
409º Lamarao	47
410º Apuarema	45
411º Ibiquera	45
412º Morpara	45
413º Cravolandia	44
414º Nova Redencao	38
415º Mansidao	32
416º Novo Horizonte	31
417º Gaviao	22

ADMISSÕES

RANKING 10 PRIMEIROS	
MUNICÍPIO	ADMISSÕES
1º Salvador	116.038
2º Lauro de Freitas	26.268
3º Feira de Santana	21.942
4º Camacari	16.736
5º Vitoria da Conquist:	13.721
6º Juazeiro	12.557
7º Luis Eduardo Magal	10.945
8º Simoes Filho	8.731
9º Barreiras	8.115
10º Porto Seguro	6.428

RANKING 10 ÚLTIMOS	
MUNICÍPIO	ADMISSÕES
408º Lamarao	3
409º Macajuba	3
410º Mansidao	3
411º Irajuba	2
412º Cravolandia	1
413º Gaviao	1
414º Morpara	1
415º Novo Horizonte	1
416º Pedrao	1
417º Caturama	0

DESLIGAMENTOS

RANKING 10 PRIMEIROS	
MUNICÍPIO	DESLIGAMENTOS
1º Salvador	133.192
2º Lauro de Freitas	27.215
3º Feira de Santana	24.391
4º Camacari	19.713
5º Vitoria da Conquist:	14.346
6º Porto Seguro	12.776
7º Juazeiro	9.974
8º Luis Eduardo Maga	9.152
9º Simoes Filho	8.751
10º Barreiras	6.813

RANKING 10 ÚLTIMOS	
MUNICÍPIO	DESLIGAMENTOS
408º Bom Jesus da Se	1
409º Candeal	1
410º Cravolandia	1
411º Gentio do Ouro	1
412º Irajuba	1
413º Morpara	1
414º Pedrao	1
415º Abaira	0
416º Gaviao	0
417º Ibiquera	0

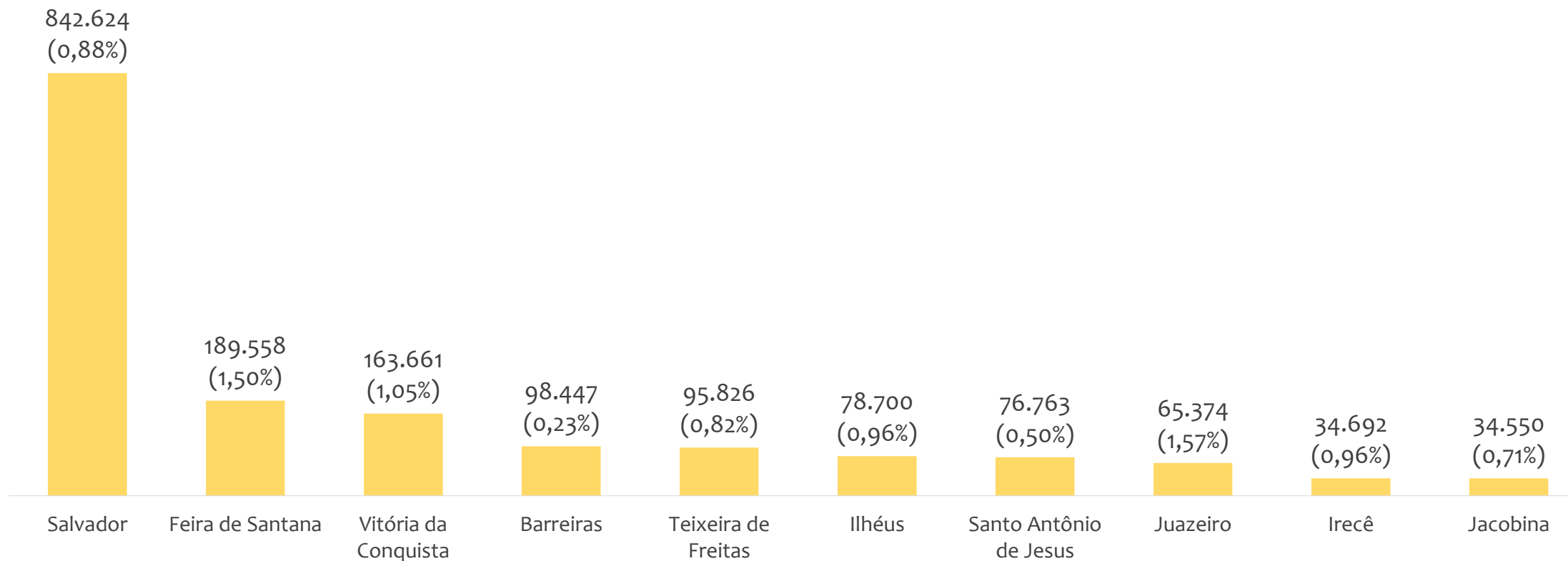
SALDO DE EMPREGOS

RANKING 10 PRIMEIROS	
MUNICÍPIO	SALDO
1º Juazeiro	2.583
2º Casa Nova	2.165
3º Luis Eduardo Maga	1.793
4º Ubaira	1.661
5º Barreiras	1.302
6º Medeiros Neto	860
7º Sobradinho	860
8º Mutuipe	782
9º Sao Desiderio	767
10º Oliveira dos Brejinl	755

RANKING 10 ÚLTIMOS	
MUNICÍPIO	SALDO
408º Santo Antonio d	-956
409º Jequie	-1.073
410º Dias D Avila	-1.601
411º Ilheus	-1.630
412º Itabuna	-1.818
413º Mata de Sao Joac	-2.438
414º Feira de Santana	-2.449
415º Camacari	-2.977
416º Porto Seguro	-6.348
417º Salvador	-17.154



Estoque de empregos e variação relativa em relação ao mês anterior, BAHIA por Regional, SETEMBRO/2020

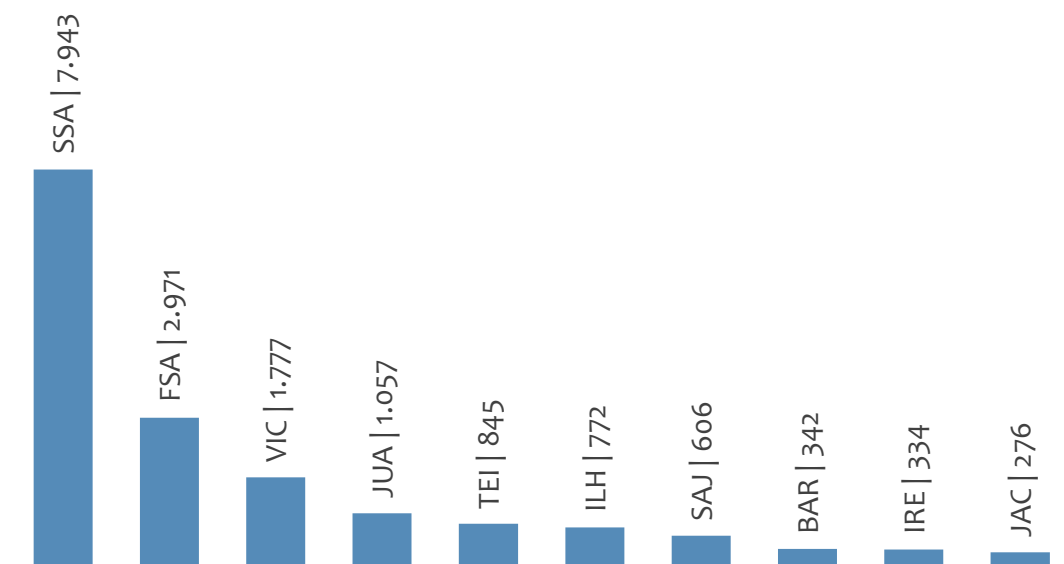


O estoque de empregos formais se refere ao total de contratos de trabalho vigentes no período analisado. A variação relativa é o percentual de aumento ou redução do estoque em relação ao período anterior.



ADMISSÕES, DESLIGAMENTOS E SALDO NO MÊS ATUAL POR REGIONAL

Saldo de empregos formais,
por REGIONAL, SETEMBRO/2020



No mês de SETEMBRO/2020, o regionais apresentaram saldo negativo. SALVADOR é a regional de melhor saldo (7.943), enquanto que JACOBINA é a regional com pior saldo de empregos formais (276).

Admissões, desligamentos e saldo de empregos formais, por
REGIONAL, SETEMBRO/2020

RANKING do SALDO	REGIONAL	ADMISSÕES	DESLIGAMENTOS	SALDO
1º	Salvador	25.330	17.387	7.943
2º	Feira de Santana	6.238	3.267	2.971
3º	Vitória da Conquista	4.530	2.753	1.777
4º	Juazeiro	3.047	1.990	1.057
5º	Teixeira de Freitas	3.087	2.242	845
6º	Ilhéus	1.749	977	772
7º	Santo Antônio de Jesus	1.663	1.057	606
8º	Barreiras	3.462	3.120	342
9º	Irecê	871	537	334
10º	Jacobina	719	443	276

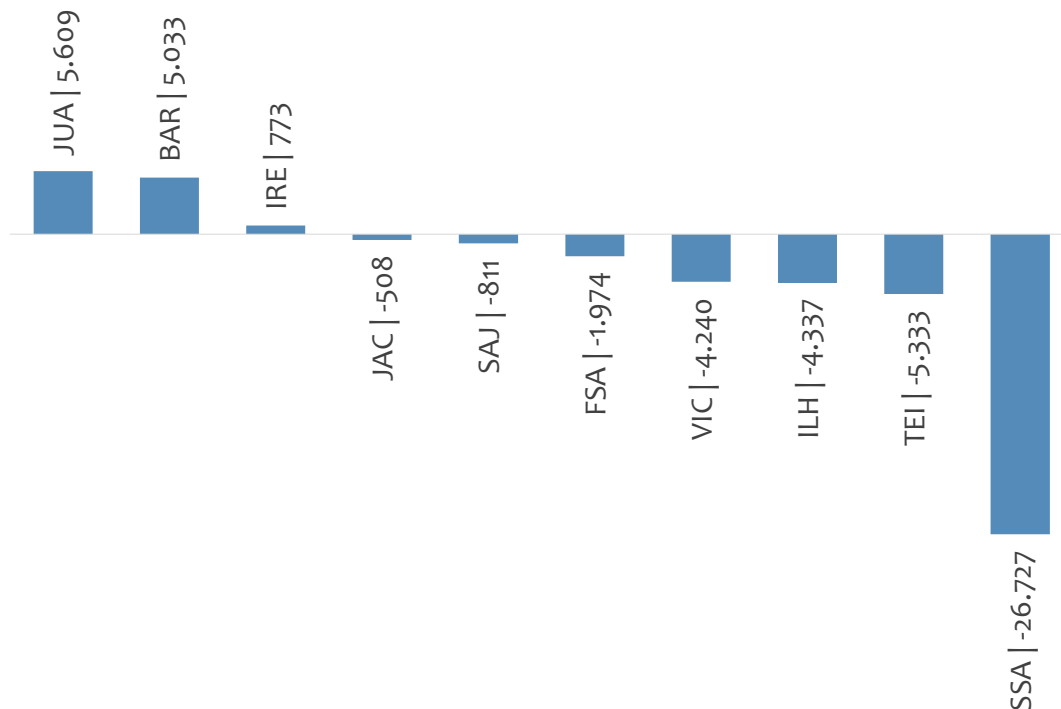


EMPREGO FORMAL | BAHIA

SETEMBRO
2020

ADMISSÕES, DESLIGAMENTOS E SALDO ACUMULADOS NO ANO POR REGIONAL

Saldo de empregos formais,
por REGIONAL, ACUMULADO 2020



No ACUMULADO de janeiro a setembro/2020, 7 regionais apresentaram saldo negativo. JUAZEIRO é a regional de melhor saldo (5.609), enquanto que SALVADOR é a regional com pior saldo de empregos formais (-26.727).

Admissões, desligamentos e saldo de empregos formais, por
REGIONAL, ACUMULADO 2020

RANKING do SALDO	REGIONAL	ADMISSÕES	DESLIGAMENTOS	SALDO
1º	Juazeiro	22.312	16.703	5.609
2º	Barreiras	30.501	25.468	5.033
3º	Irecê	6.088	5.315	773
4º	Jacobina	5.690	6.198	-508
5º	Santo Antônio de Jesus	14.796	15.607	-811
6º	Feira de Santana	36.758	38.732	-1.974
7º	Vitória da Conquista	31.319	35.559	-4.240
8º	Ilhéus	11.186	15.523	-4.337
9º	Teixeira de Freitas	26.249	31.582	-5.333
10º	Salvador	188.154	214.881	-26.727



REGIONAIS | BA

ESTATÍSTICAS MENSAS DO EMPREGO FORMAL

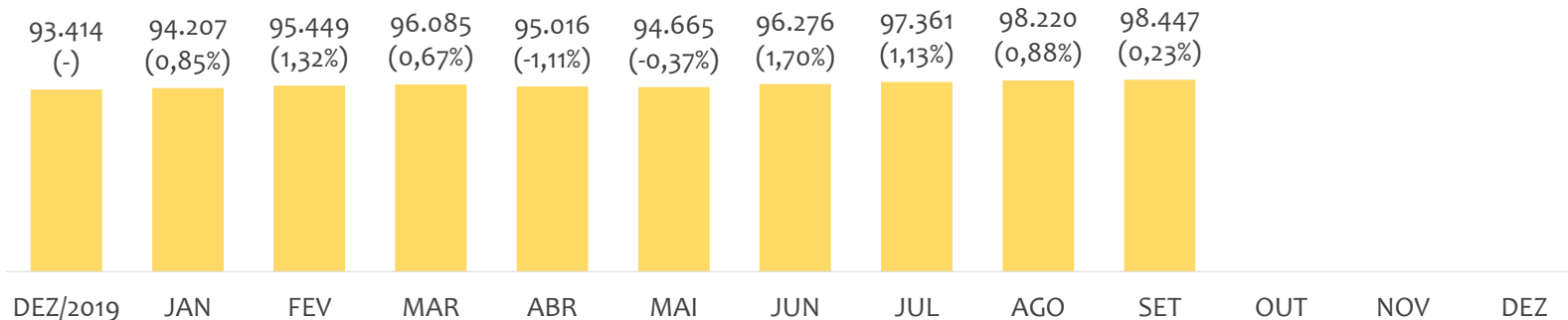


EMPREGO FORMAL | UNIDADE REGIONAL BARREIRAS

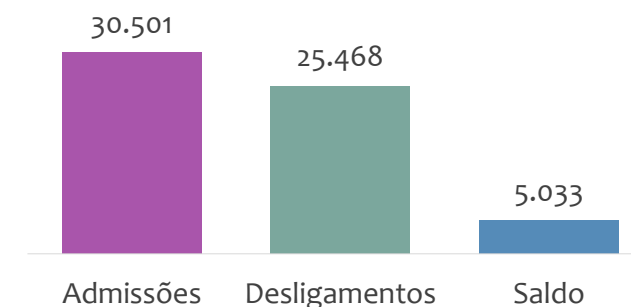
SETEMBRO
2020

ESTOQUE MENSAL, ADMISSÕES, DESLIGAMENTOS E SALDOS MENSAIS E ACUMULADO

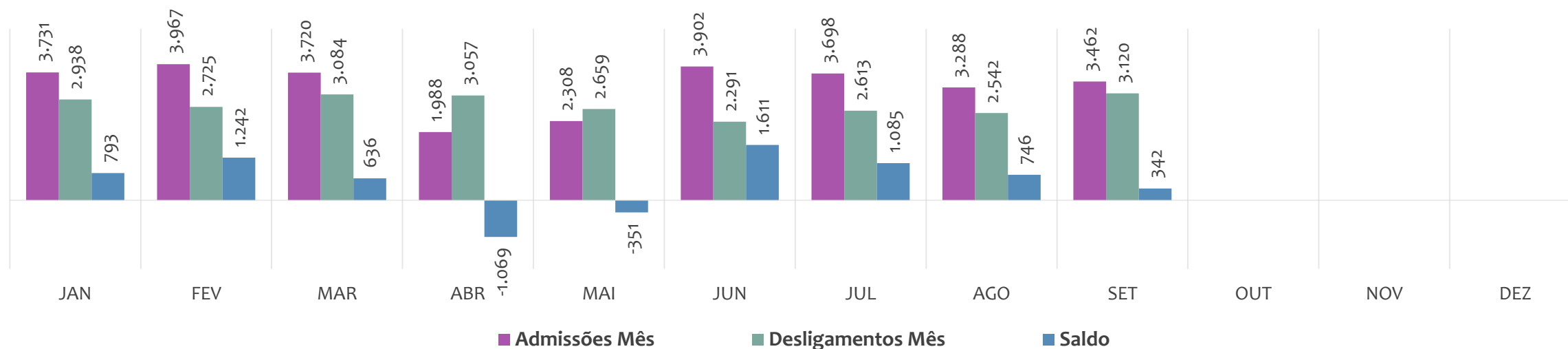
Estoque de empregos e variação relativa em relação ao mês anterior, MENSAL 2020



Admissões, desligamentos e saldo de empregos formais, ACUMULADO 2020



Admissões, desligamentos e saldo de empregos formais, MENSAL 2020



EMPREGO FORMAL | UNIDADE REGIONAL BARREIRAS

SETEMBRO
2020

ESTOQUE ATUAL, ADMISSÕES, DESLIGAMENTOS E SALDO ACUMULADOS NO ANO POR MUNICÍPIO

ESTOQUE

RANKING 10 PRIMEIROS	
MUNICÍPIO	ESTOQUE
1° Barreiras	29.514
2° Luis Eduardo Magal	24.372
3° Sao Desiderio	8.998
4° Bom Jesus da Lapa	5.320
5° Correntina	4.358
6° Formosa do Rio Pre	3.579
7° Santa Maria da Vito	2.764
8° Jaborandi	2.144
9° Riachao das Neves	1.738
10° Ibotirama	1.658

RANKING 10 ÚLTIMOS	
MUNICÍPIO	ESTOQUE
32° Brotas de Macaub	176
33° Catolandia	164
34° Cristopolis	159
35° Brejolandia	123
36° Canapolis	103
37° Matina	86
38° Buritirama	64
39° Feira da Mata	53
40° Morpara	45
41° Mansidao	32

ADMISSÕES

RANKING 10 PRIMEIROS	
MUNICÍPIO	ADMISSÕES
1° Luis Eduardo Magal	10.945
2° Barreiras	8.115
3° Sao Desiderio	2.546
4° Correntina	1.298
5° Bom Jesus da Lapa	904
6° Oliveira dos Brejinh	902
7° Formosa do Rio Pre	849
8° Jaborandi	782
9° Cocos	592
10° Riachao das Neves	536

RANKING 10 ÚLTIMOS	
MUNICÍPIO	ADMISSÕES
32° Carinhanha	27
33° Coribe	27
34° Cristopolis	25
35° Buritirama	9
36° Feira da Mata	7
37° Brejolandia	6
38° Canapolis	6
39° Wanderley	6
40° Mansidao	3
41° Morpara	1

DESLIGAMENTOS

RANKING 10 PRIMEIROS	
MUNICÍPIO	DESLIGAMENTOS
1° Luis Eduardo Magal	9.152
2° Barreiras	6.813
3° Sao Desiderio	1.779
4° Paratinga	1.207
5° Bom Jesus da Lapa	1.025
6° Correntina	1.016
7° Formosa do Rio Pre	710
8° Riachao das Neves	578
9° Cocos	555
10° Jaborandi	452

RANKING 10 ÚLTIMOS	
MUNICÍPIO	DESLIGAMENTOS
32° Buritirama	25
33° Coribe	21
34° Catolandia	20
35° Cristopolis	19
36° Wanderley	17
37° Brejolandia	10
38° Canapolis	8
39° Mansidao	3
40° Feira da Mata	2
41° Morpara	1

SALDO DE EMPREGOS

RANKING 10 PRIMEIROS	
MUNICÍPIO	SALDO
1° Luis Eduardo Magal	1.793
2° Barreiras	1.302
3° Sao Desiderio	767
4° Oliveira dos Brejinh	755
5° Jaborandi	330
6° Correntina	282
7° Barra	153
8° Formosa do Rio Pre	139
9° Muquem de Sao Fr.	83
10° Santa Maria da Vit	59

RANKING 10 ÚLTIMOS	
MUNICÍPIO	SALDO
32° Morpara	0
33° Canapolis	-2
34° Carinhanha	-3
35° Brejolandia	-4
36° Wanderley	-11
37° Buritirama	-16
38° Sitio do Mato	-27
39° Riachao das Neve:	-42
40° Bom Jesus da Lap	-121
41° Paratinga	-687

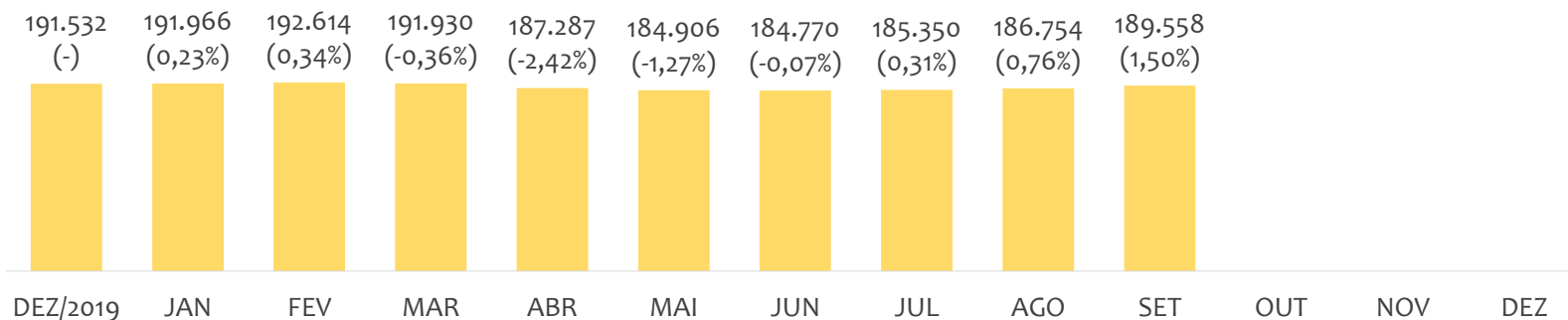


EMPREGO FORMAL | UNIDADE REGIONAL FEIRA DE SANTANA

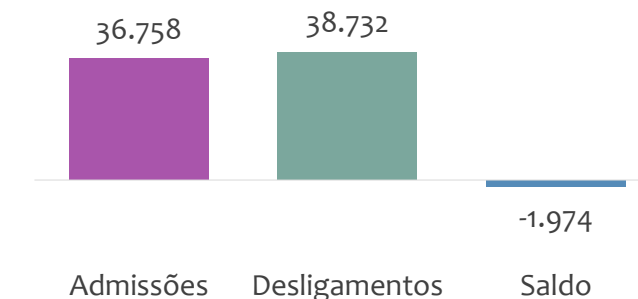
SETEMBRO
2020

ESTOQUE MENSAL, ADMISSÕES, DESLIGAMENTOS E SALDOS MENSAIS E ACUMULADO

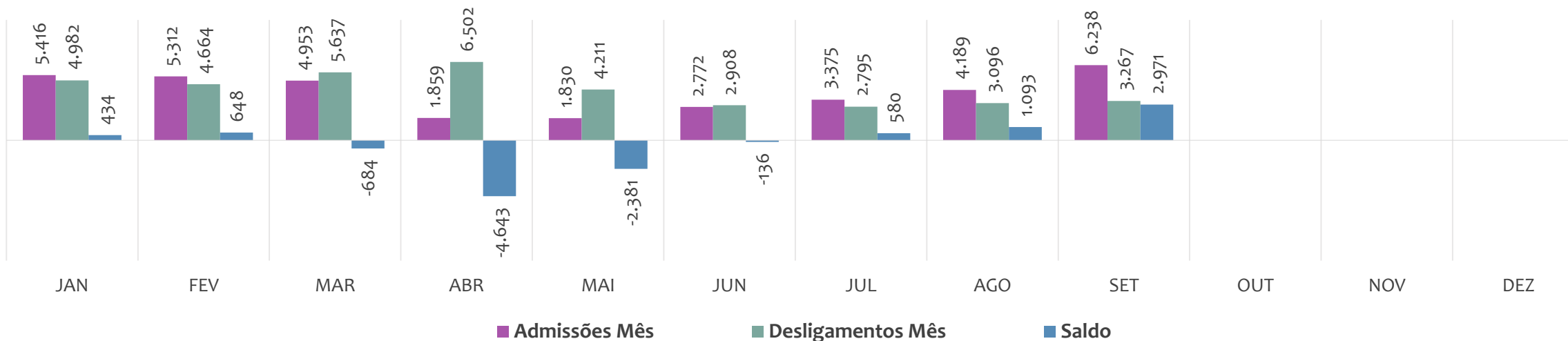
Estoque de empregos e variação relativa em relação ao mês anterior, MENSAL 2020



Admissões, desligamentos e saldo de empregos formais, ACUMULADO 2020



Admissões, desligamentos e saldo de empregos formais, MENSAL 2020



EMPREGO FORMAL | UNIDADE REGIONAL FEIRA DE SANTANA

SETEMBRO
2020

ESTOQUE ATUAL, ADMISSÕES, DESLIGAMENTOS E SALDO ACUMULADOS NO ANO POR MUNICÍPIO

ESTOQUE

RANKING 10 PRIMEIROS	
MUNICÍPIO	ESTOQUE
1º Feira de Santana	109.309
2º Conceicao do Jacuij	7.384
3º Itaberaba	6.529
4º Serrinha	6.272
5º Sao Goncalo dos Ca	6.123
6º Santo Estevao	5.733
7º Conceicao do Coite	5.073
8º Ipira	4.877
9º Ribeira do Pombal	3.283
10º Ruy Barbosa	2.562

RANKING 10 ÚLTIMOS	
MUNICÍPIO	ESTOQUE
61º Ipecaeta	90
62º Sitio do Quinto	80
63º Candeal	72
64º Lajedinho	59
65º Santanopolis	59
66º Ichu	57
67º Novo Triunfo	49
68º Pedro Alexandre	48
69º Lamarao	47
70º Ibiquera	45

ADMISSÕES

RANKING 10 PRIMEIROS	
MUNICÍPIO	ADMISSÕES
1º Feira de Santana	21.942
2º Conceicao do Jacuij	1.832
3º Serrinha	1.693
4º Sao Goncalo dos Ca	1.495
5º Itaberaba	1.069
6º Conceicao do Coite	1.050
7º Santo Estevao	588
8º Ribeira do Pombal	584
9º Ipira	569
10º Valente	509

RANKING 10 ÚLTIMOS	
MUNICÍPIO	ADMISSÕES
61º Anguera	9
62º Pedro Alexandre	9
63º Santanopolis	8
64º Ichu	5
65º Lajedinho	4
66º Novo Triunfo	4
67º Candeal	3
68º Ibiquera	3
69º Lamarao	3
70º Macajuba	3

DESLIGAMENTOS

RANKING 10 PRIMEIROS	
MUNICÍPIO	DESLIGAMENTOS
1º Feira de Santana	24.391
2º Serrinha	1.774
3º Conceicao do Jacuij	1.485
4º Sao Goncalo dos Ca	1.251
5º Itaberaba	987
6º Conceicao do Coite	958
7º Ipira	787
8º Santo Estevao	574
9º Ribeira do Amparo	562
10º Valente	489

RANKING 10 ÚLTIMOS	
MUNICÍPIO	DESLIGAMENTOS
61º Santa Teresinha	8
62º Lajedinho	7
63º Novo Triunfo	7
64º Ipecaeta	6
65º Pedro Alexandre	6
66º Lamarao	4
67º Ichu	3
68º Sitio do Quinto	3
69º Candeal	1
70º Ibiquera	0

SALDO DE EMPREGOS

RANKING 10 PRIMEIROS	
MUNICÍPIO	SALDO
1º Conceicao do Jacuij	347
2º Sao Goncalo dos Ca	244
3º Coracao de Maria	130
4º Ribeira do Pombal	111
5º Iacu	109
6º Conceicao do Coite	92
7º Itaberaba	82
8º Araci	62
9º Terra Nova	62
10º Amelia Rodrigues	59

RANKING 10 ÚLTIMOS	
MUNICÍPIO	SALDO
61º Milagres	-41
62º Euclides da Cunha	-46
63º Santa Barbara	-51
64º Irara	-61
65º Itatim	-81
66º Serrinha	-81
67º Barrocas	-114
68º Ipira	-218
69º Ribeira do Ampar	-299
70º Feira de Santana	-2.449

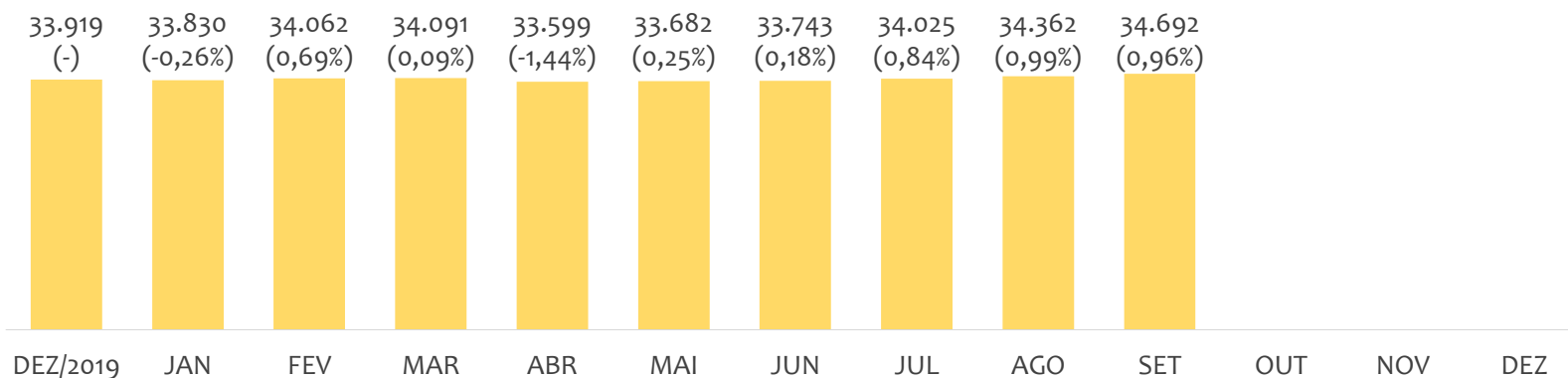


EMPREGO FORMAL | UNIDADE REGIONAL IRECÊ

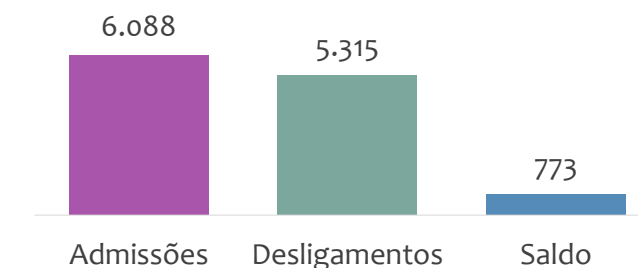
SETEMBRO
2020

ESTOQUE MENSAL, ADMISSÕES, DESLIGAMENTOS E SALDOS MENSAIS E ACUMULADO

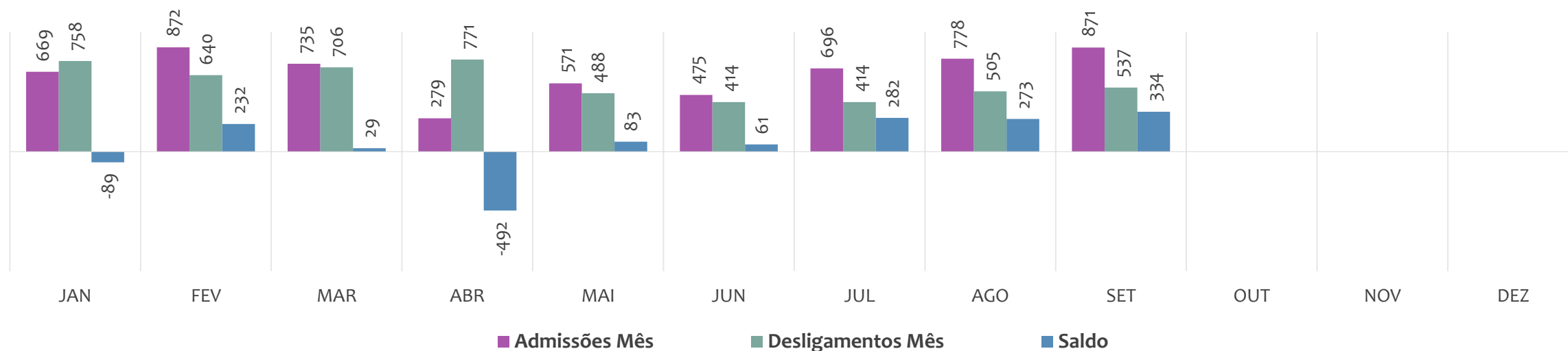
Estoque de empregos e variação relativa em relação ao mês anterior, MENSAL 2020



Admissões, desligamentos e saldo de empregos formais, ACUMULADO 2020



Admissões, desligamentos e saldo de empregos formais, MENSAL 2020



EMPREGO FORMAL | UNIDADE REGIONAL IRECÊ

SETEMBRO
2020

ESTOQUE ATUAL, ADMISSÕES, DESLIGAMENTOS E SALDO ACUMULADOS NO ANO POR MUNICÍPIO

ESTOQUE

RANKING 10 PRIMEIROS	
MUNICÍPIO	ESTOQUE
1º Irece	10.508
2º Seabra	3.221
3º Mucuge	2.226
4º Morro do Chapéu	2.049
5º Ibicoara	1.484
6º Paramirim	1.274
7º Macaubas	1.250
8º Xique-Xique	1.101
9º Barra da Estiva	1.052
10º Sao Gabriel	817

RANKING 10 ÚLTIMOS	
MUNICÍPIO	ESTOQUE
41º Botupora	98
42º Mulungu do Morro	84
43º Abaira	81
44º Souto Soares	80
45º Itaguacu da Bahia	74
46º Gentio do Ouro	69
47º America Dourada	67
48º Caturama	57
49º Nova Redencao	38
50º Novo Horizonte	31

ADMISSÕES

RANKING 10 PRIMEIROS	
MUNICÍPIO	ADMISSÕES
1º Irece	1.803
2º Mucuge	700
3º Seabra	595
4º Morro do Chapéu	573
5º Iraquara	292
6º Piata	268
7º Ibicoara	203
8º Macaubas	163
9º Lapao	155
10º Xique-Xique	148

RANKING 10 ÚLTIMOS	
MUNICÍPIO	ADMISSÕES
41º Souto Soares	8
42º Ibitita	7
43º Nova Redencao	7
44º Abaira	4
45º Erico Cardoso	4
46º Barro Alto	4
47º Ibitiara	4
48º Gentio do Ouro	3
49º Novo Horizonte	1
50º Caturama	0

DESLIGAMENTOS

RANKING 10 PRIMEIROS	
MUNICÍPIO	DESLIGAMENTOS
1º Irece	1.762
2º Seabra	636
3º Mucuge	475
4º Morro do Chapéu	335
5º Iraquara	201
6º Macaubas	187
7º Barra da Estiva	163
8º Ibicoara	161
9º Lencois	142
10º Xique-Xique	116

RANKING 10 ÚLTIMOS	
MUNICÍPIO	DESLIGAMENTOS
41º Erico Cardoso	6
42º Barro Alto	6
43º Mulungu do Morro	6
44º Barra do Mendes	5
45º Jussara	5
46º Novo Horizonte	5
47º Ibitita	4
48º Caturama	3
49º Gentio do Ouro	1
50º Abaira	0

SALDO DE EMPREGOS

RANKING 10 PRIMEIROS	
MUNICÍPIO	SALDO
1º Morro do Chapéu	238
2º Mucuge	225
3º Piata	192
4º Iraquara	91
5º Lapao	79
6º Ipupiara	54
7º Wagner	45
8º Ibicoara	42
9º Irece	41
10º Xique-Xique	32

RANKING 10 ÚLTIMOS	
MUNICÍPIO	SALDO
41º Palmeiras	-13
42º Canarana	-15
43º Boninal	-18
44º Barra da Estiva	-19
45º Macaubas	-24
46º Uibai	-24
47º Nova Redencao	-25
48º Utinga	-31
49º Seabra	-41
50º Lencois	-53

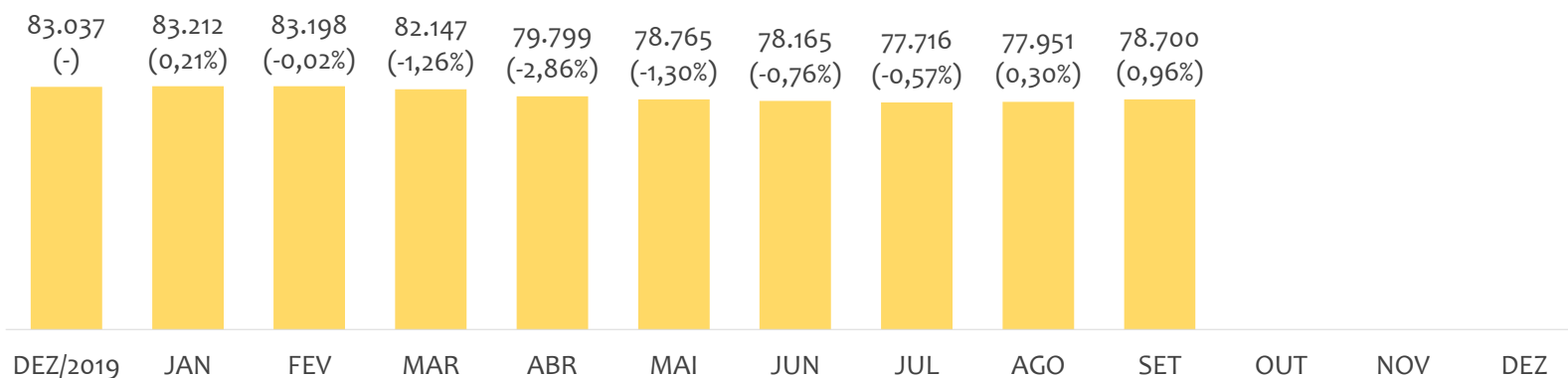


EMPREGO FORMAL | UNIDADE REGIONAL ILHÉUS

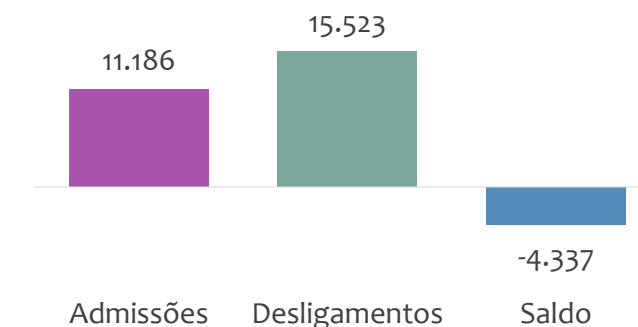
SETEMBRO
2020

ESTOQUE MENSAL, ADMISSÕES, DESLIGAMENTOS E SALDOS MENSAIS E ACUMULADO

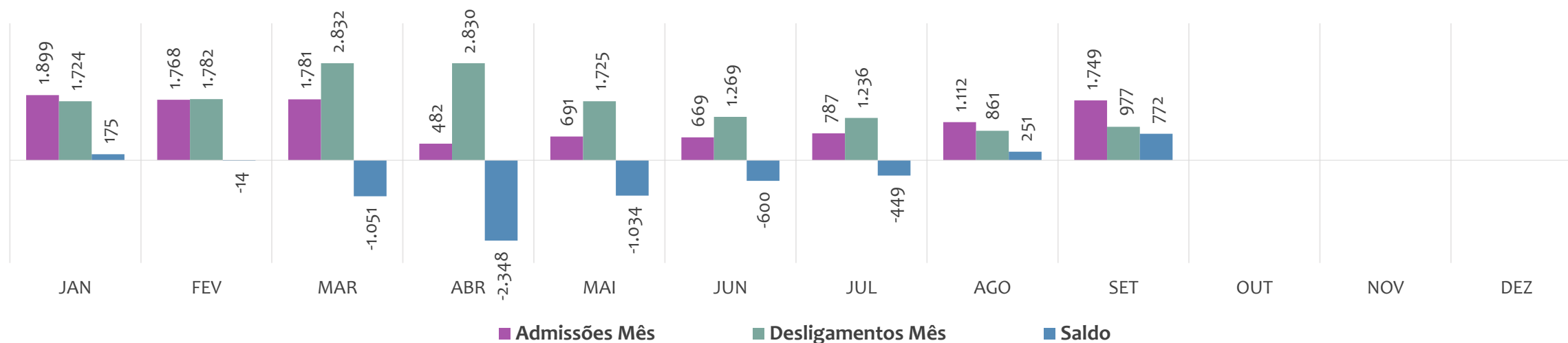
Estoque de empregos e variação relativa em relação ao mês anterior, MENSAL 2020



Admissões, desligamentos e saldo de empregos formais, ACUMULADO 2020



Admissões, desligamentos e saldo de empregos formais, MENSAL 2020



EMPREGO FORMAL | UNIDADE REGIONAL ILHÉUS

SETEMBRO
2020

ESTOQUE ATUAL, ADMISSÕES, DESLIGAMENTOS E SALDO ACUMULADOS NO ANO POR MUNICÍPIO

ESTOQUE

RANKING 10 PRIMEIROS	
MUNICÍPIO	ESTOQUE
1º Itabuna	36.778
2º Ilheus	24.201
3º Itacare	1.897
4º Camacan	1.728
5º Una	1.545
6º Canavieiras	1.319
7º Uruçuca	1.140
8º Marau	1.063
9º Ubaitaba	1.026
10º Ibicarai	1.020

RANKING 10 ÚLTIMOS	
MUNICÍPIO	ESTOQUE
19º Jussari	319
20º Arataca	318
21º Itapitanga	273
22º Santa Luzia	270
23º Floresta Azul	267
24º Barro Preto	252
25º Pau Brasil	213
26º Santa Cruz da Vito	162
27º Almadina	103
28º Sao Jose da Vitoria	70

ADMISSÕES

RANKING 10 PRIMEIROS	
MUNICÍPIO	ADMISSÕES
1º Itabuna	4.691
2º Ilheus	4.045
3º Camacan	531
4º Itacare	427
5º Una	334
6º Uruçuca	164
7º Itajuípe	125
8º Canavieiras	118
9º Firmino Alves	111
10º Ubaitaba	83

RANKING 10 ÚLTIMOS	
MUNICÍPIO	ADMISSÕES
19º Santa Luzia	23
20º Arataca	19
21º Pau Brasil	16
22º Santa Cruz da Vito	14
23º Sao Jose da Vitoria	13
24º Floresta Azul	11
25º Itaju do Colonia	9
26º Itapitanga	9
27º Almadina	8
28º Barro Preto	8

DESLIGAMENTOS

RANKING 10 PRIMEIROS	
MUNICÍPIO	DESLIGAMENTOS
1º Itabuna	6.509
2º Ilheus	5.675
3º Itacare	821
4º Una	547
5º Camacan	414
6º Firmino Alves	184
7º Uruçuca	178
8º Marau	165
9º Itajuípe	164
10º Canavieiras	143

RANKING 10 ÚLTIMOS	
MUNICÍPIO	DESLIGAMENTOS
19º Sao Jose da Vitoria	26
20º Itape	25
21º Jussari	23
22º Arataca	19
23º Itapitanga	12
24º Floresta Azul	11
25º Santa Cruz da Vito	10
26º Almadina	7
27º Barro Preto	7
28º Itaju do Colonia	6

SALDO DE EMPREGOS

RANKING 10 PRIMEIROS	
MUNICÍPIO	SALDO
1º Camacan	117
2º Jussari	20
3º Itape	11
4º Mascote	5
5º Santa Cruz da Vitoria	4
6º Itaju do Colonia	3
7º Almadina	1
8º Barro Preto	1
9º Arataca	0
10º Floresta Azul	0

RANKING 10 ÚLTIMOS	
MUNICÍPIO	SALDO
19º Buerarema	-29
20º Itajuípe	-39
21º Ubaitaba	-44
22º Coaraci	-62
23º Firmino Alves	-73
24º Marau	-88
25º Una	-213
26º Itacare	-394
27º Ilheus	-1.630
28º Itabuna	-1.818

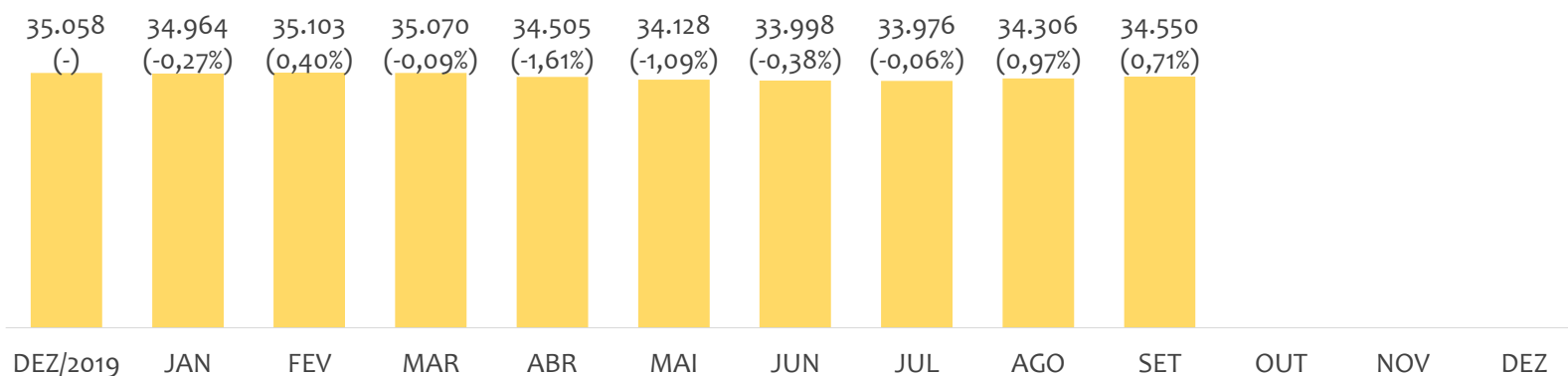


EMPREGO FORMAL | UNIDADE REGIONAL JACOBINA

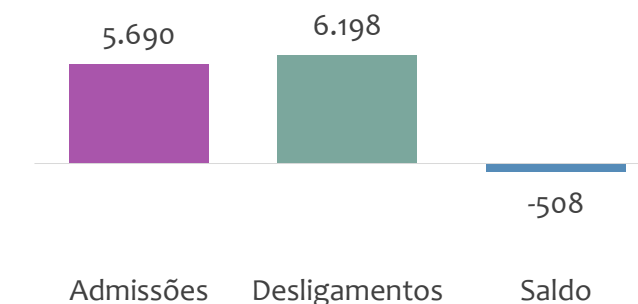
SETEMBRO
2020

ESTOQUE MENSAL, ADMISSÕES, DESLIGAMENTOS E SALDOS MENSAIS E ACUMULADO

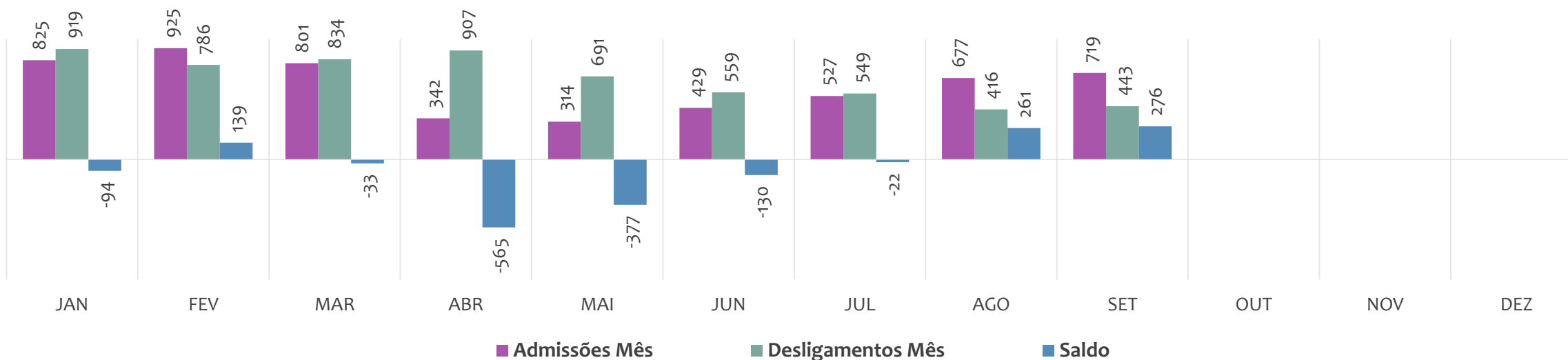
Estoque de empregos e variação relativa em relação ao mês anterior, MENSAL 2020



Admissões, desligamentos e saldo de empregos formais, ACUMULADO 2020



Admissões, desligamentos e saldo de empregos formais, MENSAL 2020



EMPREGO FORMAL | UNIDADE REGIONAL JACOBINA

SETEMBRO
2020

ESTOQUE ATUAL, ADMISSÕES, DESLIGAMENTOS E SALDO ACUMULADOS NO ANO POR MUNICÍPIO

ESTOQUE

RANKING 10 PRIMEIROS	
MUNICÍPIO	ESTOQUE
1º Jacobina	8.510
2º Senhor do Bonfim	6.114
3º Jaguarari	3.066
4º Campo Formoso	2.955
5º Capim Grosso	2.492
6º Riachao do Jacuipe	1.926
7º Miguel Calmon	1.654
8º Andorinha	1.231
9º Umburanas	704
10º Ourolandia	536

RANKING 10 ÚLTIMOS	
MUNICÍPIO	ESTOQUE
23º Varzea da Roca	194
24º Tapiramuta	190
25º Mirangaba	152
26º Sao Jose do Jacuip	137
27º Quixabeira	114
28º Saude	113
29º Antonio Goncalve:	94
30º Caem	92
31º Caldeirao Grande	73
32º Gaviao	22

ADMISSÕES

RANKING 10 PRIMEIROS	
MUNICÍPIO	ADMISSÕES
1º Jacobina	1.365
2º Senhor do Bonfim	1.166
3º Campo Formoso	875
4º Capim Grosso	440
5º Jaguarari	415
6º Riachao do Jacuipe	272
7º Ourolandia	226
8º Umburanas	158
9º Miguel Calmon	104
10º Serrolandia	84

RANKING 10 ÚLTIMOS	
MUNICÍPIO	ADMISSÕES
23º Mairi	19
24º Varzea da Roca	19
25º Antonio Goncalve:	17
26º Ponto Novo	17
27º Sao Jose do Jacuip	17
28º Quixabeira	13
29º Saude	9
30º Caem	8
31º Caldeirao Grande	4
32º Gaviao	1

DESLIGAMENTOS

RANKING 10 PRIMEIROS	
MUNICÍPIO	DESLIGAMENTOS
1º Jacobina	1.465
2º Senhor do Bonfim	1.223
3º Campo Formoso	1.014
4º Capim Grosso	516
5º Ourolandia	472
6º Jaguarari	302
7º Riachao do Jacuipe	245
8º Serrolandia	117
9º Miguel Calmon	94
10º Baixa Grande	81

RANKING 10 ÚLTIMOS	
MUNICÍPIO	DESLIGAMENTOS
23º Capela do Alto Ale	21
24º Mundo Novo	21
25º Sao Jose do Jacuip	21
26º Varzea do Poco	20
27º Ponto Novo	19
28º Antonio Goncalve:	17
29º Mairi	13
30º Mirangaba	11
31º Saude	7
32º Gaviao	0

SALDO DE EMPREGOS

RANKING 10 PRIMEIROS	
MUNICÍPIO	SALDO
1º Jaguarari	113
2º Umburanas	92
3º Riachao do Jacuipe	27
4º Tapiramuta	16
5º Capela do Alto Aleg	13
6º Miguel Calmon	10
7º Mirangaba	10
8º Varzea do Poco	10
9º Filadelfia	9
10º Mairi	6

RANKING 10 ÚLTIMOS	
MUNICÍPIO	SALDO
23º Caem	-17
24º Andorinha	-28
25º Baixa Grande	-29
26º Serrolandia	-33
27º Senhor do Bonfim	-57
28º Caldeirao Grande	-59
29º Capim Grosso	-76
30º Jacobina	-100
31º Campo Formoso	-139
32º Ourolandia	-246

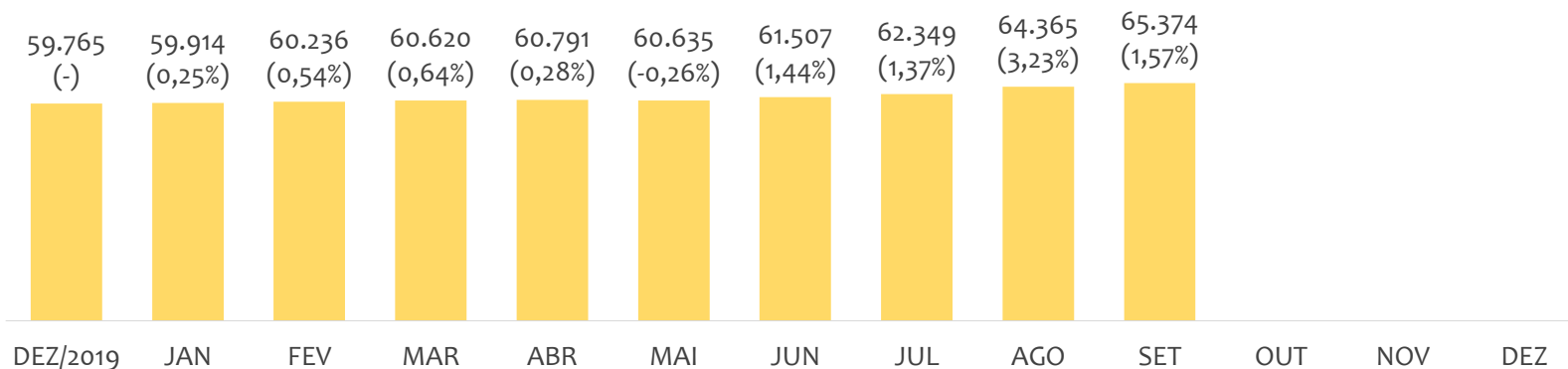


EMPREGO FORMAL | UNIDADE REGIONAL JUAZEIRO

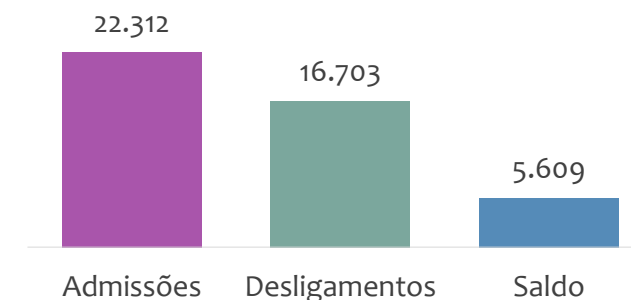
SETEMBRO
2020

ESTOQUE MENSAL, ADMISSÕES, DESLIGAMENTOS E SALDOS MENSAIS E ACUMULADO

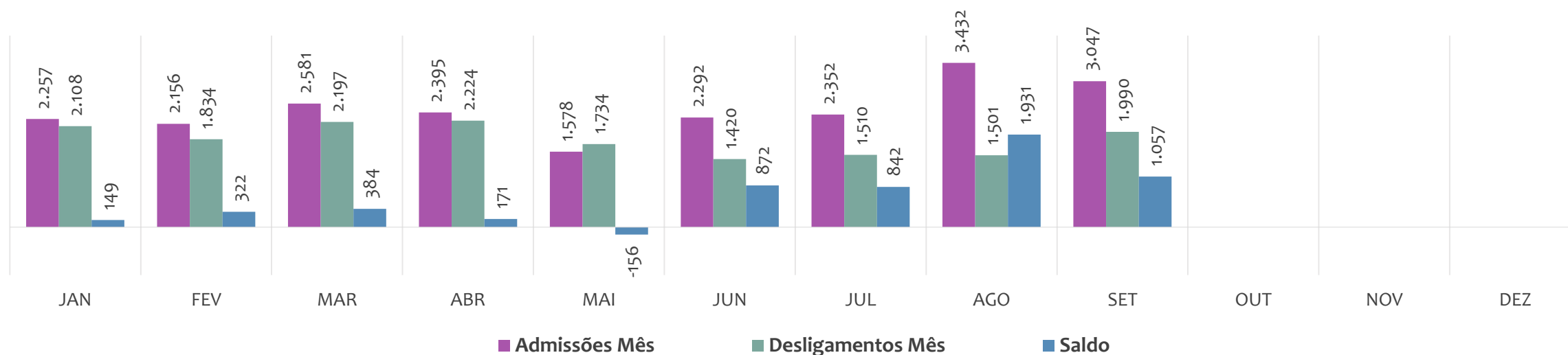
Estoque de empregos e variação relativa em relação ao mês anterior, MENSAL 2020



Admissões, desligamentos e saldo de empregos formais, ACUMULADO 2020



Admissões, desligamentos e saldo de empregos formais, MENSAL 2020



EMPREGO FORMAL | UNIDADE REGIONAL JUAZEIRO

SETEMBRO
2020

ESTOQUE ATUAL, ADMISSÕES, DESLIGAMENTOS E SALDO ACUMULADOS NO ANO POR MUNICÍPIO

ESTOQUE

RANKING 10 PRIMEIROS	
MUNICÍPIO	ESTOQUE
1º Juazeiro	35.083
2º Paulo Afonso	12.297
3º Casa Nova	9.108
4º Sobradinho	1.950
5º Curaca	1.623
6º Remanso	1.309
7º Sento Se	1.076
8º Campo Alegre de L	636
9º Gloria	529
10º Abare	463

RANKING 10 ÚLTIMOS	
MUNICÍPIO	ESTOQUE
7º Sento Se	1.076
8º Campo Alegre de L	636
9º Gloria	529
10º Abare	463
11º Uaua	395
12º Canudos	290
13º Pilao Arcado	225
14º Chorrocho	174
15º Rodelas	167
16º Macurure	49

ADMISSÕES

RANKING 10 PRIMEIROS	
MUNICÍPIO	ADMISSÕES
1º Juazeiro	12.557
2º Casa Nova	5.197
3º Paulo Afonso	1.992
4º Sobradinho	1.387
5º Sento Se	415
6º Curaca	208
7º Remanso	152
8º Abare	114
9º Campo Alegre de L	94
10º Gloria	68

RANKING 10 ÚLTIMOS	
MUNICÍPIO	ADMISSÕES
7º Remanso	152
8º Abare	114
9º Campo Alegre de L	94
10º Gloria	68
11º Canudos	37
12º Rodelas	29
13º Uaua	29
14º Pilao Arcado	17
15º Chorrocho	12
16º Macurure	4

DESLIGAMENTOS

RANKING 10 PRIMEIROS	
MUNICÍPIO	DESLIGAMENTOS
1º Juazeiro	9.974
2º Casa Nova	3.032
3º Paulo Afonso	2.340
4º Sobradinho	527
5º Remanso	210
6º Sento Se	168
7º Curaca	127
8º Campo Alegre de L	90
9º Abare	59
10º Uaua	53

RANKING 10 ÚLTIMOS	
MUNICÍPIO	DESLIGAMENTOS
7º Curaca	127
8º Campo Alegre de L	90
9º Abare	59
10º Uaua	53
11º Gloria	45
12º Rodelas	29
13º Pilao Arcado	22
14º Canudos	13
15º Chorrocho	8
16º Macurure	6

SALDO DE EMPREGOS

RANKING 10 PRIMEIROS	
MUNICÍPIO	SALDO
1º Juazeiro	2.583
2º Casa Nova	2.165
3º Sobradinho	860
4º Sento Se	247
5º Curaca	81
6º Abare	55
7º Canudos	24
8º Gloria	23
9º Campo Alegre de L	4
10º Chorrocho	4

RANKING 10 ÚLTIMOS	
MUNICÍPIO	SALDO
7º Canudos	24
8º Gloria	23
9º Campo Alegre de L	4
10º Chorrocho	4
11º Rodelas	0
12º Macurure	-2
13º Pilao Arcado	-5
14º Uaua	-24
15º Remanso	-58
16º Paulo Afonso	-348

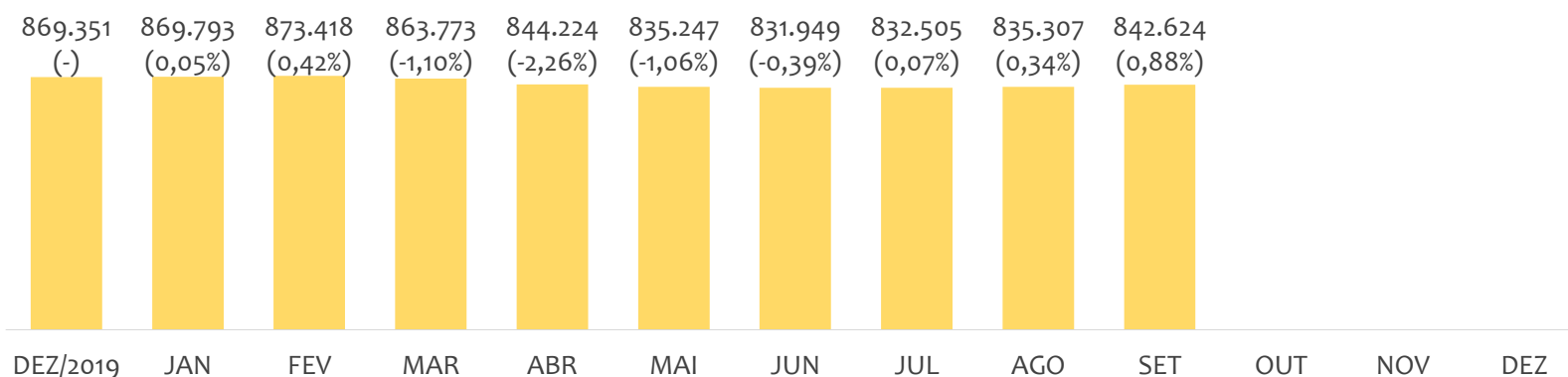


EMPREGO FORMAL | UNIDADE REGIONAL SALVADOR

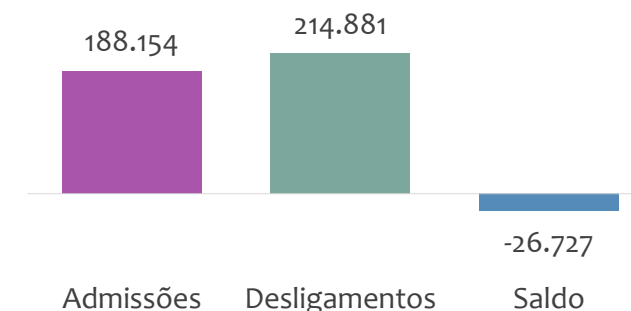
SETEMBRO
2020

ESTOQUE MENSAL, ADMISSÕES, DESLIGAMENTOS E SALDOS MENSAIS E ACUMULADO

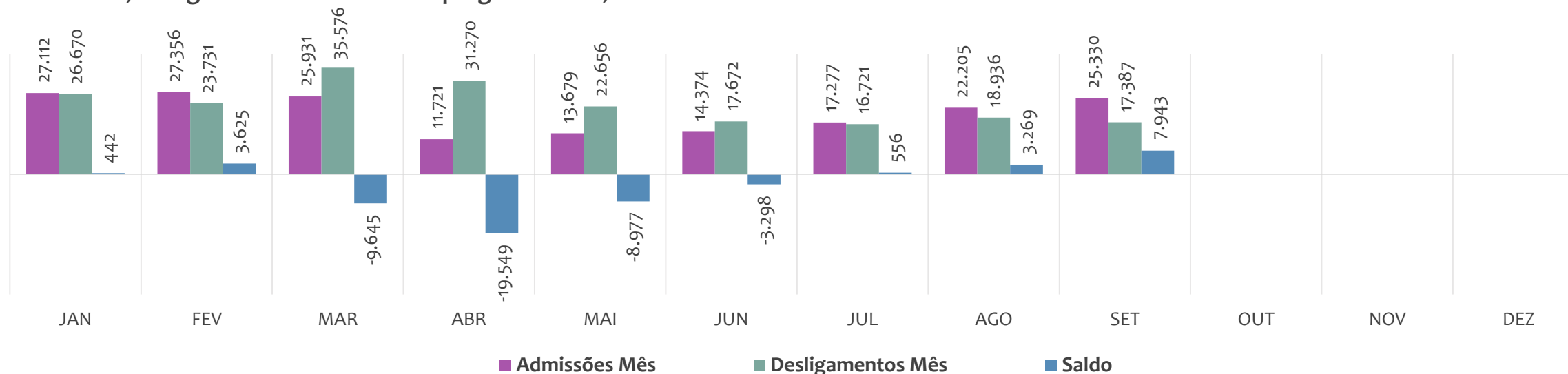
Estoque de empregos e variação relativa em relação ao mês anterior, MENSAL 2020



Admissões, desligamentos e saldo de empregos formais, ACUMULADO 2020



Admissões, desligamentos e saldo de empregos formais, MENSAL 2020



EMPREGO FORMAL | UNIDADE REGIONAL SALVADOR

SETEMBRO
2020

ESTOQUE ATUAL, ADMISSÕES, DESLIGAMENTOS E SALDO ACUMULADOS NO ANO POR MUNICÍPIO

ESTOQUE

RANKING 10 PRIMEIROS	
MUNICÍPIO	ESTOQUE
1° Salvador	548.036
2° Lauro de Freitas	103.974
3° Camacari	64.985
4° Simoes Filho	29.909
5° Alagoinhas	26.003
6° Candeias	10.986
7° Dias D Avila	10.801
8° Mata de Sao Joao	9.728
9° Catu	5.471
10° Sao Francisco do C	5.154

RANKING 10 ÚLTIMOS	
MUNICÍPIO	ESTOQUE
25° Jandaira	343
26° Crisopolis	302
27° Aracas	283
28° Salinas da Margari	268
29° Itanagra	238
30° Apora	218
31° Acajutiba	207
32° Cardeal da Silva	177
33° Ouricangas	122
34° Pedrao	90

ADMISSÕES

RANKING 10 PRIMEIROS	
MUNICÍPIO	ADMISSÕES
1° Salvador	116.038
2° Lauro de Freitas	26.268
3° Camacari	16.736
4° Simoes Filho	8.731
5° Alagoinhas	5.688
6° Dias D Avila	3.920
7° Candeias	2.470
8° Mata de Sao Joao	1.615
9° Catu	1.193
10° Esplanada	695

RANKING 10 ÚLTIMOS	
MUNICÍPIO	ADMISSÕES
25° Salinas da Margari	84
26° Itanagra	63
27° Conde	61
28° Ouricangas	54
29° Aracas	50
30° Cardeal da Silva	44
31° Apora	36
32° Crisopolis	34
33° Acajutiba	31
34° Pedrao	1

DESLIGAMENTOS

RANKING 10 PRIMEIROS	
MUNICÍPIO	DESLIGAMENTOS
1° Salvador	133.192
2° Lauro de Freitas	27.215
3° Camacari	19.713
4° Simoes Filho	8.751
5° Alagoinhas	5.948
6° Dias D Avila	5.521
7° Mata de Sao Joao	4.053
8° Candeias	2.510
9° Catu	1.796
10° Esplanada	994

RANKING 10 ÚLTIMOS	
MUNICÍPIO	DESLIGAMENTOS
25° Aramari	70
26° Aracas	55
27° Itanagra	55
28° Jandaira	47
29° Cardeal da Silva	40
30° Apora	25
31° Acajutiba	24
32° Crisopolis	20
33° Ouricangas	18
34° Pedrao	1

SALDO DE EMPREGOS

RANKING 10 PRIMEIROS	
MUNICÍPIO	SALDO
1° Satiro Dias	164
2° Jandaira	37
3° Vera Cruz	37
4° Olindina	36
5° Ouricangas	36
6° Aramari	28
7° Itapicuru	24
8° Inhambupe	15
9° Crisopolis	14
10° Apora	11

RANKING 10 ÚLTIMOS	
MUNICÍPIO	SALDO
25° Sao Francisco do C	-179
26° Alagoinhas	-260
27° Pojuca	-284
28° Esplanada	-299
29° Catu	-603
30° Lauro de Freitas	-947
31° Dias D Avila	-1.601
32° Mata de Sao Joao	-2.438
33° Camacari	-2.977
34° Salvador	-17.154

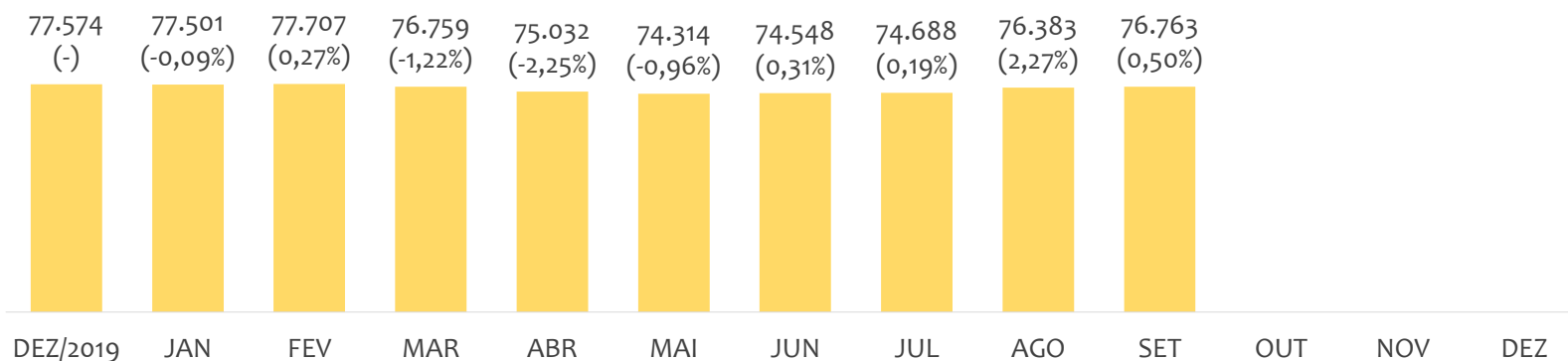


EMPREGO FORMAL | UNIDADE REGIONAL SANTO ANTÔNIO DE JESUS

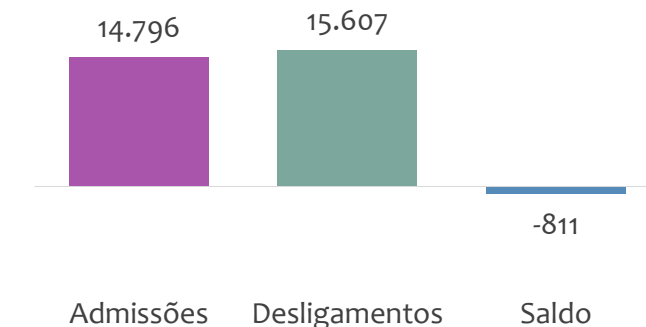
SETEMBRO
2020

ESTOQUE MENSAL, ADMISSÕES, DESLIGAMENTOS E SALDOS MENSAIS E ACUMULADO

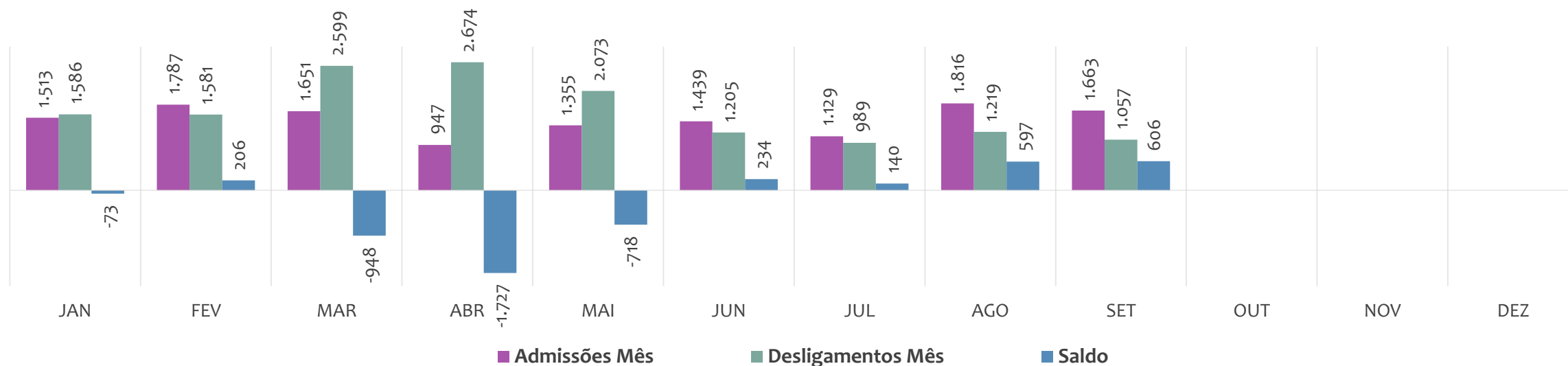
Estoque de empregos e variação relativa em relação ao mês anterior, MENSAL 2020



Admissões, desligamentos e saldo de empregos formais, ACUMULADO 2020



Admissões, desligamentos e saldo de empregos formais, MENSAL 2020



EMPREGO FORMAL | UNIDADE REGIONAL SANTO ANTÔNIO DE JESUS

SETEMBRO
2020

ESTOQUE ATUAL, ADMISSÕES, DESLIGAMENTOS E SALDO ACUMULADOS NO ANO POR MUNICÍPIO

ESTOQUE

RANKING 10 PRIMEIROS	
MUNICÍPIO	ESTOQUE
1º Santo Antonio de Je	19.090
2º Valenca	10.719
3º Cruz das Almas	8.325
4º Santo Amaro	3.069
5º Amargosa	3.014
6º Ubaira	2.914
7º Mutuipe	2.775
8º Cachoeira	2.691
9º Gandu	2.304
10º Governador Mang	1.751

RANKING 10 ÚLTIMOS	
MUNICÍPIO	ESTOQUE
32º Nilo Pecanha	239
33º Sao Miguel das M:	229
34º Santa Ines	187
35º Aratuípe	178
36º Pirai do Norte	165
37º Jiquirica	164
38º Saubara	138
39º Muniz Ferreira	134
40º Elisio Medrado	111
41º Dom Macedo Cost	77

ADMISSÕES

RANKING 10 PRIMEIROS	
MUNICÍPIO	ADMISSÕES
1º Santo Antonio de Je	3.657
2º Ubaira	2.587
3º Valenca	1.220
4º Cruz das Almas	1.130
5º Mutuipe	907
6º Amargosa	672
7º Santo Amaro	621
8º Muritiba	450
9º Governador Manga	449
10º Sapeacu	432

RANKING 10 ÚLTIMOS	
MUNICÍPIO	ADMISSÕES
32º Sao Miguel das M:	25
33º Nilo Pecanha	24
34º Jaguarípe	22
35º Saubara	20
36º Santa Ines	14
37º Elisio Medrado	12
38º Jiquirica	10
39º Pirai do Norte	8
40º Dom Macedo Cos	7
41º Aratuípe	4

DESLIGAMENTOS

RANKING 10 PRIMEIROS	
MUNICÍPIO	DESLIGAMENTOS
1º Santo Antonio de Je	4.613
2º Valenca	1.905
3º Cruz das Almas	1.385
4º Cairu	1.243
5º Ubaira	926
6º Governador Manga	751
7º Santo Amaro	602
8º Amargosa	526
9º Muritiba	333
10º Sapeacu	332

RANKING 10 ÚLTIMOS	
MUNICÍPIO	DESLIGAMENTOS
32º Nilo Pecanha	29
33º Muniz Ferreira	27
34º Sao Miguel das Mi	25
35º Jiquirica	22
36º Ibirapitanga	21
37º Dom Macedo Cost	13
38º Aratuípe	10
39º Elisio Medrado	8
40º Santa Ines	8
41º Pirai do Norte	2

SALDO DE EMPREGOS

RANKING 10 PRIMEIROS	
MUNICÍPIO	SALDO
1º Ubaira	1.661
2º Mutuipe	782
3º Amargosa	146
4º Muritiba	117
5º Sapeacu	100
6º Ibirapitanga	25
7º Santo Amaro	19
8º Varzedo	18
9º Nazare	9
10º Muniz Ferreira	6

RANKING 10 ÚLTIMOS	
MUNICÍPIO	SALDO
32º Sao Felix	-45
33º Conceicao do Alm	-56
34º Camamu	-97
35º Presidente Tancre	-98
36º Laje	-134
37º Cruz das Almas	-255
38º Governador Mang	-302
39º Valenca	-685
40º Cairu	-869
41º Santo Antonio de .	-956

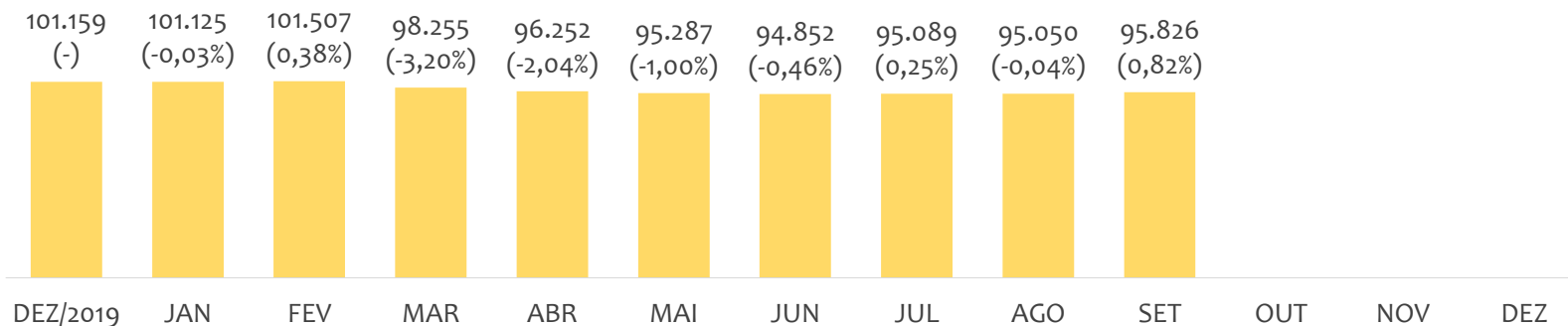


EMPREGO FORMAL | UNIDADE REGIONAL TEIXEIRA DE FREITAS

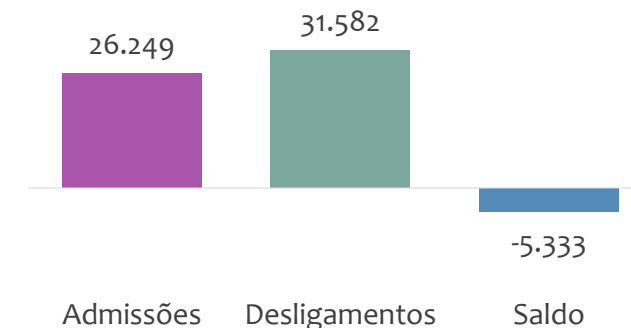
SETEMBRO
2020

ESTOQUE MENSAL, ADMISSÕES, DESLIGAMENTOS E SALDOS MENSAIS E ACUMULADO

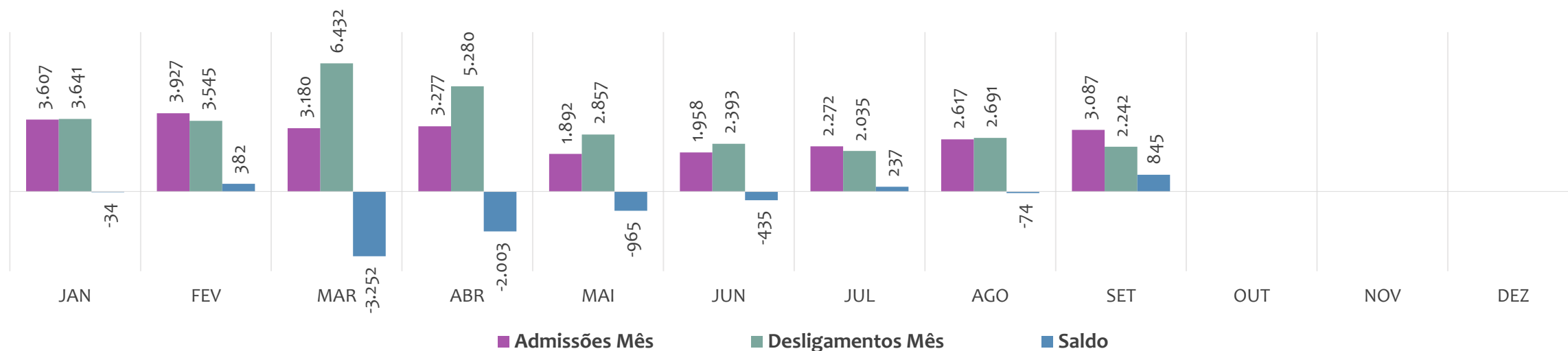
Estoque de empregos e variação relativa em relação ao mês anterior, MENSAL 2020



Admissões, desligamentos e saldo de empregos formais, ACUMULADO 2020



Admissões, desligamentos e saldo de empregos formais, MENSAL 2020



EMPREGO FORMAL | UNIDADE REGIONAL TEIXEIRA DE FREITAS

SETEMBRO
2020

ESTOQUE ATUAL, ADMISSÕES, DESLIGAMENTOS E SALDO ACUMULADOS NO ANO POR MUNICÍPIO

ESTOQUE

RANKING 10 PRIMEIROS	
MUNICÍPIO	ESTOQUE
1º Porto Seguro	20.972
2º Teixeira de Freitas	20.039
3º Eunapolis	18.080
4º Mucuri	7.008
5º Itamaraju	5.896
6º Nova Vicosas	4.127
7º Medeiros Neto	3.021
8º Santa Cruz Cabralia	2.912
9º Prado	2.878
10º Itabela	2.345

RANKING 10 ÚLTIMOS	
MUNICÍPIO	ESTOQUE
12º Caravelas	1.132
13º Alcobaca	1.057
14º Belmonte	882
15º Itanhem	772
16º Guaratinga	635
17º Itagimirim	498
18º Lajedao	373
19º Itapebi	341
20º Vereda	298
21º Jucuruçu	226

ADMISSÕES

RANKING 10 PRIMEIROS	
MUNICÍPIO	ADMISSÕES
1º Porto Seguro	6.428
2º Teixeira de Freitas	4.375
3º Eunapolis	4.162
4º Mucuri	2.561
5º Itamaraju	2.052
6º Santa Cruz Cabralia	1.387
7º Medeiros Neto	1.324
8º Nova Vicosas	1.282
9º Ibirapua	850
10º Itabela	452

RANKING 10 ÚLTIMOS	
MUNICÍPIO	ADMISSÕES
12º Prado	282
13º Alcobaca	198
14º Belmonte	158
15º Itagimirim	76
16º Lajedao	61
17º Itanhem	58
18º Guaratinga	54
19º Itapebi	40
20º Jucuruçu	15
21º Vereda	9

DESLIGAMENTOS

RANKING 10 PRIMEIROS	
MUNICÍPIO	DESLIGAMENTOS
1º Porto Seguro	12.776
2º Teixeira de Freitas	5.199
3º Eunapolis	4.572
4º Itamaraju	2.365
5º Mucuri	1.861
6º Santa Cruz Cabralia	1.150
7º Nova Vicosas	1.017
8º Medeiros Neto	464
9º Itabela	406
10º Prado	373

RANKING 10 ÚLTIMOS	
MUNICÍPIO	DESLIGAMENTOS
12º Ibirapua	288
13º Itagimirim	228
14º Alcobaca	183
15º Belmonte	131
16º Guaratinga	70
17º Itanhem	62
18º Lajedao	44
19º Jucuruçu	39
20º Itapebi	35
21º Vereda	31

SALDO DE EMPREGOS

RANKING 10 PRIMEIROS	
MUNICÍPIO	SALDO
1º Medeiros Neto	860
2º Mucuri	700
3º Ibirapua	562
4º Nova Vicosas	265
5º Santa Cruz Cabralia	237
6º Caravelas	137
7º Itabela	46
8º Belmonte	27
9º Lajedao	17
10º Alcobaca	15

RANKING 10 ÚLTIMOS	
MUNICÍPIO	SALDO
12º Itanhem	-4
13º Guaratinga	-16
14º Vereda	-22
15º Jucuruçu	-24
16º Prado	-91
17º Itagimirim	-152
18º Itamaraju	-313
19º Eunapolis	-410
20º Teixeira de Freitas	-824
21º Porto Seguro	-6.348

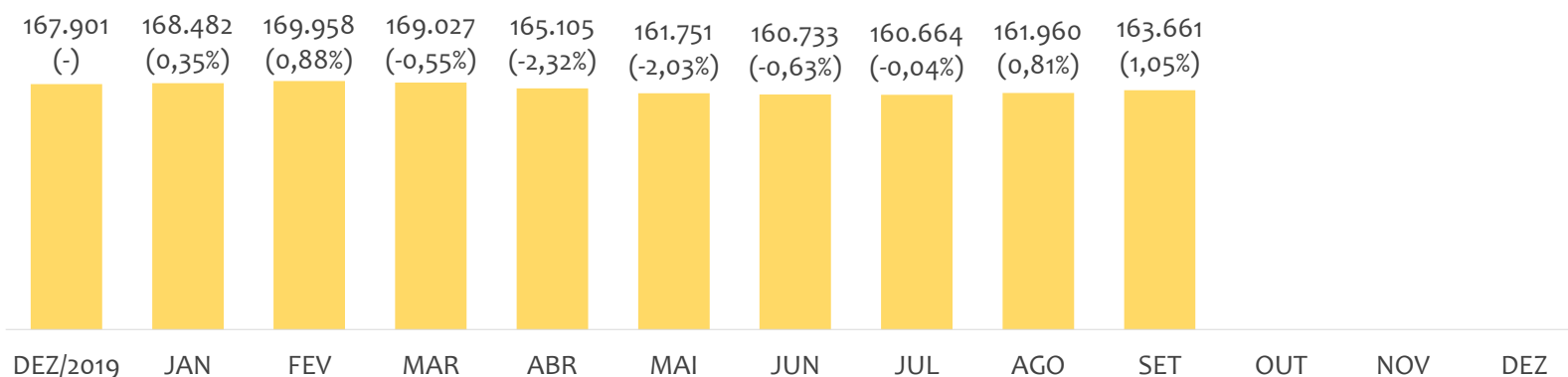


EMPREGO FORMAL | UNIDADE REGIONAL VITÓRIA DA CONQUISTA

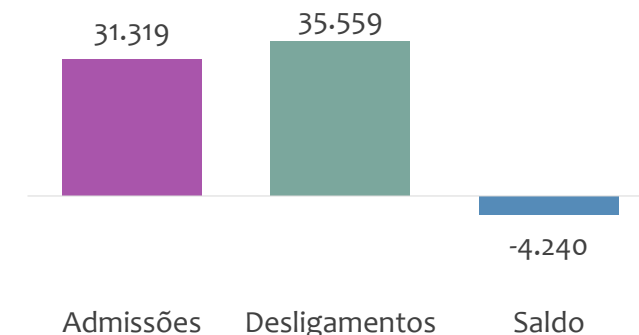
SETEMBRO
2020

ESTOQUE MENSAL, ADMISSÕES, DESLIGAMENTOS E SALDOS MENSIS E ACUMULADO

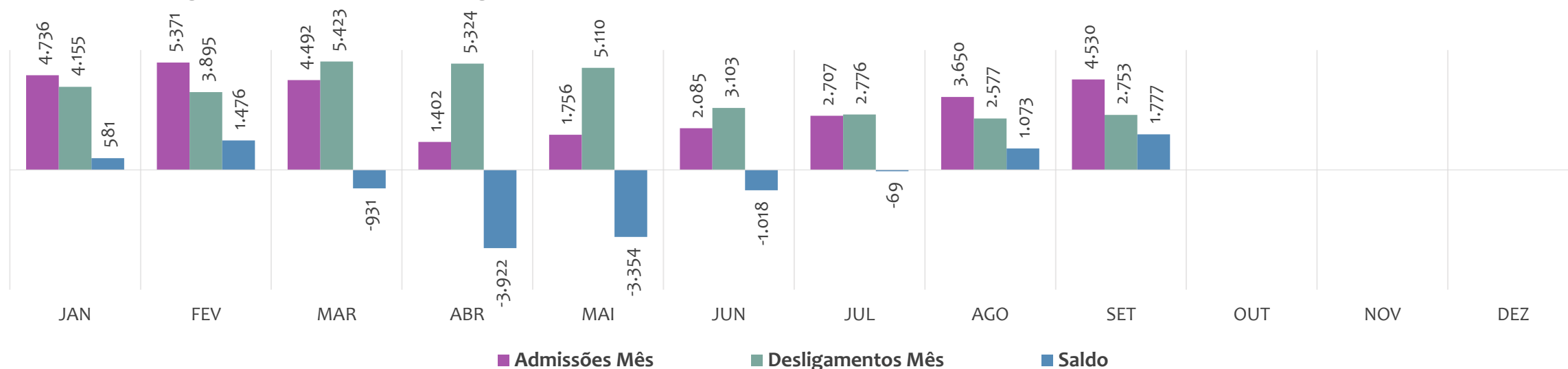
Estoque de empregos e variação relativa em relação ao mês anterior, MENSAL 2020



Admissões, desligamentos e saldo de empregos formais, ACUMULADO 2020



Admissões, desligamentos e saldo de empregos formais, MENSAL 2020



EMPREGO FORMAL | UNIDADE REGIONAL VITÓRIA DA CONQUISTA

SETEMBRO
2020

ESTOQUE ATUAL, ADMISSÕES, DESLIGAMENTOS E SALDO ACUMULADOS NO ANO POR MUNICÍPIO

ESTOQUE

RANKING 10 PRIMEIROS	
MUNICÍPIO	ESTOQUE
1º Vitória da Conquista	60.980
2º Jequie	20.623
3º Brumado	12.409
4º Itapetinga	12.338
5º Guanambi	9.796
6º Caetite	4.089
7º Ipiáu	3.492
8º Jaguaquara	2.436
9º Cacule	2.413
10º Livramento de No:	2.344

RANKING 10 ÚLTIMOS	
MUNICÍPIO	ESTOQUE
75º Maetinga	101
76º Itamari	100
77º Planaltino	99
78º Guajeru	84
79º Mirante	80
80º Nova Itarana	78
81º Bom Jesus da Serr	60
82º Irajuba	51
83º Apuarema	45
84º Cravolandia	44

ADMISSÕES

RANKING 10 PRIMEIROS	
MUNICÍPIO	ADMISSÕES
1º Vitória da Conquista	13.721
2º Jequie	3.248
3º Brumado	3.179
4º Itapetinga	2.280
5º Guanambi	1.669
6º Caetite	709
7º Ipiáu	560
8º Barra do Choca	466
9º Maracas	466
10º Jaguaquara	447

RANKING 10 ÚLTIMOS	
MUNICÍPIO	ADMISSÕES
75º Nova Ibia	6
76º Maetinga	5
77º Nova Itarana	5
78º Ribeirao do Largo	5
79º Apuarema	4
80º Lajedo do Tabocal	4
81º Guajeru	3
82º Itamari	3
83º Irajuba	2
84º Cravolandia	1

DESLIGAMENTOS

RANKING 10 PRIMEIROS	
MUNICÍPIO	DESLIGAMENTOS
1º Vitória da Conquista	14.346
2º Jequie	4.321
3º Brumado	3.967
4º Itapetinga	2.606
5º Guanambi	1.663
6º Itarantim	845
7º Caetite	781
8º Ipiáu	663
9º Jaguaquara	416
10º Cacule	406

RANKING 10 ÚLTIMOS	
MUNICÍPIO	DESLIGAMENTOS
75º Nova Itarana	6
76º Apuarema	5
77º Itaquara	5
78º Planaltino	5
79º Nova Ibia	4
80º Ribeirao do Largo	4
81º Itamari	3
82º Bom Jesus da Serr	1
83º Cravolandia	1
84º Irajuba	1

SALDO DE EMPREGOS

RANKING 10 PRIMEIROS	
MUNICÍPIO	SALDO
1º Maracas	178
2º Itororo	172
3º Itagiba	156
4º Barra do Choca	118
5º Itambe	36
6º Itagi	31
7º Jaguaquara	31
8º Belo Campo	27
9º Licinio de Almeida	25
10º Rio de Contas	20

RANKING 10 ÚLTIMOS	
MUNICÍPIO	SALDO
75º Macarani	-145
76º Iguai	-159
77º Maiquinique	-181
78º Potiragua	-257
79º Ibicuí	-263
80º Itapetinga	-326
81º Vitória da Conquis	-625
82º Itarantim	-724
83º Brumado	-788
84º Jequie	-1.073



ANÁLISE DO NOVO CAGED

© 2020. Serviço Brasileiro de Apoio às Micro e Pequenas Empresas - SEBRAE

TODOS OS DIREITOS RESERVADOS

A reprodução não autorizada desta publicação, no todo ou em parte, constitui violação dos direitos autorais (Lei nº 9.610).

INFORMAÇÕES E CONTATOS

Serviço Brasileiro de Apoio às Micro e Pequenas Empresas – SEBRAE

Unidade de Gestão Estratégica

Rua Arthur de Azevedo Machado, nº 1225, Edifício Civil Towers,
Torre Cirrus, 22º andar, Costa Azul, Salvador - BA, 41770-790

Telefone (71) 3320-4518

E-mail: uge.sebrae@ba.sebrae.com.br

PRESIDENTE DO CONSELHO DELIBERATIVO ESTADUAL

Carlos de Souza Andrade

DIRETORIA DA SUPERINTENDÊNCIA

Jorge Khoury

DIRETORIA TÉCNICA

Franklin Santos

DIRETORIA ADMINISTRATIVA E FINANCEIRA

José Cabral

UNIDADE DE GESTÃO ESTRATÉGICA

GERENTE

Isabel de Cássia Santos Ribeiro

EQUIPE TÉCNICA

Fernando Edmar de Oliveira Silva

Ludmila Ribeiro Cruz Santos

Lorena Lobo Santos

