



ESTATÍSTICAS MENSAS DO EMPREGO FORMAL

# ANÁLISE DO NOVO CAGED

JANEIRO a OUTUBRO/2020

BRASIL | REGIÃO NORDESTE | BAHIA | REGIONAIS



# MUDANÇAS DO NOVO CAGED

O Ministério da Economia identificou a falta de prestação das informações sobre admissões e demissões por parte das empresas, o que inviabilizou a consolidação dos dados do Cadastro Geral de Empregados e Desempregados (Caged).

A partir de janeiro de 2020, o uso do Sistema do Caged foi substituído pelo Sistema de Escrituração Digital das Obrigações Fiscais, Previdenciárias e Trabalhistas (eSocial) para parte das empresas. Permanece a obrigatoriedade de envio das informações por meio do Caged apenas para órgãos públicos e organizações internacionais que contratam celetistas. Embora a maior parte das empresas esteja obrigada a declarar o eSocial, muitas deixaram de prestar informações de desligamentos a este sistema. Para viabilizar a divulgação das estatísticas do emprego formal durante esse período de transição, foi feita a imputação de dados de outras fontes.

O Novo Caged é composto por informações captadas dos sistemas eSocial, Caged e Empregador Web. O eSocial foi instituído pelo Decreto nº 8.373, de 11 de dezembro de 2014, com o objetivo de unificar e simplificar a prestação de informações relativas a trabalhadores e empresas, bem como o cumprimento de obrigações fiscais, previdenciárias e trabalhistas. Quanto ao Empregador Web, é um sistema de uso obrigatório para o preenchimento de Requerimento de Seguro-Desemprego/Comunicação de Dispensa de trabalhadores dispensados involuntariamente de pessoa jurídica ou pessoa física a ela equiparada.



# INTRODUÇÃO

Após o NOVO CAGED e com o objetivo de dar continuidade ao acompanhamento da geração de empregos no Brasil, por meio da publicação deste relatório, o Sebrae Bahia formulou mudanças na metodologia e na elaboração do mesmo.

Os novos dados são apresentados nos níveis de BRASIL, região NORDESTE, BAHIA e REGIONAIS do SEBRAE/BA, apresentando resultados por períodos, atividades econômicas e por município, permitindo o acompanhamento das admissões, desligamentos e saldo de empregos formais durante o período de análise.

Os dados referentes aos valores acumulados deste relatório são iguais a soma dos meses do ano, pois os dados do NOVO CAGED foram coletados com ajustes.



### BRASIL

- ▶ No resultado geral do BRASIL, o saldo de empregos foi de -171.139;
- ▶ A atividade econômica com melhor resultado foi CONSTRUÇÃO (saldo de 138.409) e a atividade com pior resultado foi SERVIÇOS (saldo de -268.049);
- ▶ Em relação às regiões brasileiras, 3 obtiveram saldo positivo, sendo a região NORTE (51.707) com o melhor resultado e a região SUDESTE (-255.419) com o pior resultado;
- ▶ No nível dos estados, 15 apresentaram saldo positivo: melhor resultado para SANTA CATARINA (35.210) e pior resultado para RIO DE JANEIRO (-166.108);
- ▶ Entre as capitais dos estados, foram 6 com saldo positivo, sendo os extremos SÃO LUÍS/MA (9.314) com o melhor saldo e RIO DE JANEIRO/RJ (-113.222) com o pior saldo;
- ▶ Entre os 5.570 municípios brasileiros, 3.306 (59%) apresentaram saldo positivo. No ranking, SAO LUIS/MA (9.314) apresenta o melhor resultado e RIO DE JANEIRO/RJ (-113.222) o pior resultado.

### REGIÃO NORDESTE

- ▶ No resultado geral da região NORDESTE o saldo de empregos foi de -31.823, ocupando a 4ª colocação entre as 5 regiões brasileiras;
- ▶ A atividade econômica com melhor resultado foi SERVIÇOS (saldo de 22.816) e a atividade com pior resultado foi AGRONEGÓCIO (saldo de 1.031);
- ▶ No nível dos estados, 2 apresentaram saldo positivo: melhor resultado para MARANHÃO (18.820) e pior resultado para BAHIA (-16.950);
- ▶ Entre as capitais dos estados, apenas 1 apresentou saldo positivo, sendo os extremos SÃO LUÍS/MA (9.314) com o melhor saldo e SALVADOR/BA (-12.689) com o pior saldo;
- ▶ Entre os 1.794 municípios da região, 975 (54%) apresentaram saldo positivo. No ranking, SAO LUIS/MA (9.314) apresenta o melhor resultador e SALVADOR/BA (-12.689) o pior resultado.



## CONSIDERANDO OS SALDOS ACUMULADOS DE JANEIRO A OUTUBRO/2020

### BAHIA

- ▶ No resultado geral da BAHIA, o saldo de empregos foi de -16.950, ocupando a 9ª colocação entre os 9 estados da região NORDESTE e a 24ª colocação entre os 27 estados do BRASIL;
- ▶ Foram registradas 430.129 ADMISSÕES (1º na região NORDESTE e 7º no BRASIL) e 447.079 DESLIGAMENTOS (1º na região NORDESTE e 7º no BRASIL);
- ▶ A atividade econômica com melhor resultado foi SERVIÇOS (saldo de 5.979) e a atividade com pior resultado foi AGRONEGÓCIO (saldo de -47);
- ▶ Na capital, SALVADOR, foram registradas 133.605 ADMISSOES e 146.294 DESLIGAMENTOS. O saldo de empregos formais foi de -12.689. Entre as capitais foi a 22º no BRASIL e 9º na região NORDESTE. Entre os municípios foi o 556º de 5.570 no BRASIL, 1794º de 1.794 na região NORDESTE e 417º de 417 no estado da BAHIA;
- ▶ Entre os 417 municípios da BAHIA, 224 (54%) apresentaram saldo positivo. No ranking, JUAZEIRO (2.447) apresenta o melhor resultador e SALVADOR (-12.689) o pior resultado.

### REGIONAIS

- ▶ No ACUMULADO de janeiro a outubro/2020, entre as Regionais da BAHIA, 5 apresentaram saldo positivo. JUAZEIRO foi a regional de melhor saldo acumulado (5.459), enquanto que SALVADOR foi a regional com pior saldo acumulado de empregos formais (-19.456).
- ▶ Apenas considerando o MÊS de OUTUBRO/2020, entre as Regionais da BAHIA, 9 apresentaram saldo positivo. SALVADOR foi a regional de melhor saldo no MÊS (8.125), enquanto que JUAZEIRO foi a regional com pior saldo de empregos formais no MÊS (-111).
- ▶ Os municípios de melhor saldo acumulado em cada Regional foram: BARREIRAS (1º | Luis Eduardo Magalhaes, 1892), FEIRA DE SANTANA (1º | Conceicao do Jacuibe, 420), ILHÉUS (1º | Morro do Chapeu, 289), IRECÊ (1º | Camacan, 139), JACOBINA (1º | Umburanas, 140), JUAZEIRO (1º | Juazeiro, 2447), SALVADOR (1º | Simoes Filho, 431), SANTO ANTÔNIO DE JESUS (1º | Ubaira, 1759), TEIXEIRA DE FREITAS (1º | Medeiros Neto, 859), VITÓRIA DA CONQUISTA (1º | Itagiba, 216).



# SUMÁRIO

7	BRASIL
24	REGIÃO NORDESTE
33	BAHIA
43	UR BARREIRAS
45	UR FEIRA DE SANTANA
47	UR IRECÊ
49	UR ILHÉUS
51	UR JACOBINA
53	UR JUAZEIRO
55	UR SALVADOR
57	UR SANTO ANTÔNIO DE JESUS
59	UR TEIXEIRA DE FREITAS
61	UR VITÓRIA DA CONQUISTA



---

# BRASIL

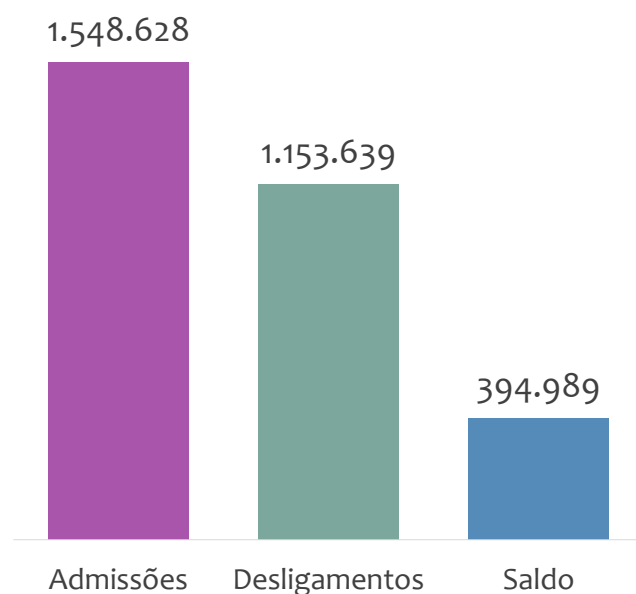
---

ESTATÍSTICAS MENSIS DO EMPREGO FORMAL

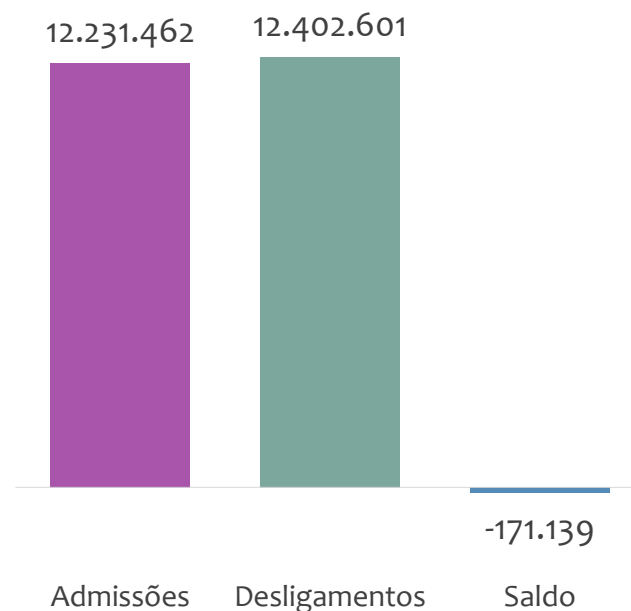


## ADMISSÕES, DESLIGAMENTOS E SALDO NO MÊS ATUAL E ACUMULADO E ESTOQUE ATUAL


Admissões, desligamentos e saldo de empregos formais, BRASIL, OUTUBRO/2020



Admissões, desligamentos e saldo de empregos formais, BRASIL, ACUMULADO 2020



Estoque de empregos e variação relativa, BRASIL, OUTUBRO/2020

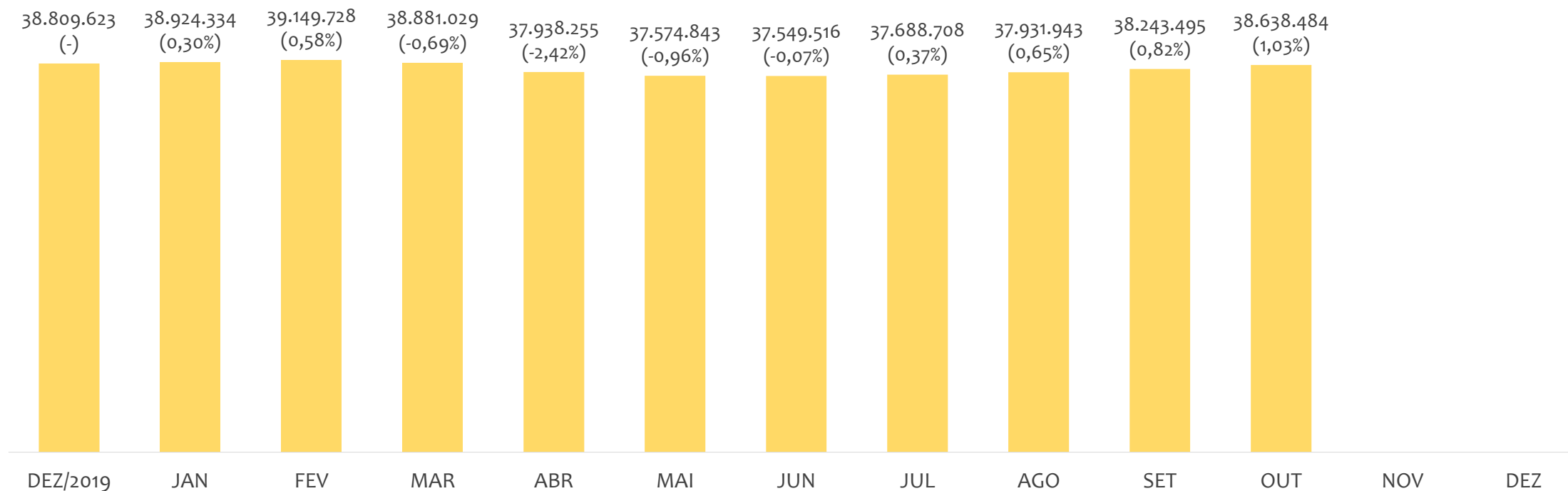


No BRASIL, no mês de OUTUBRO/2020, o saldo de empregos formais foi de 394.989. O saldo ACUMULADO no ano (janeiro a outubro) foi de -171.139. Neste mesmo período ACUMULADO, o total de admissões e de desligamentos foram, respectivamente, 12.231.462 e 12.402.601. O ESTOQUE de empregos no ano é de 38.638.484, crescimento de 1,03% em relação ao mês anterior.





### Estoque de empregos e variação relativa em relação ao mês anterior, BRASIL, MENSAL 2020



O estoque de empregos formais se refere ao total de contratos de trabalho vigentes no período analisado. A variação relativa é o percentual de aumento ou redução do estoque em relação ao período anterior.

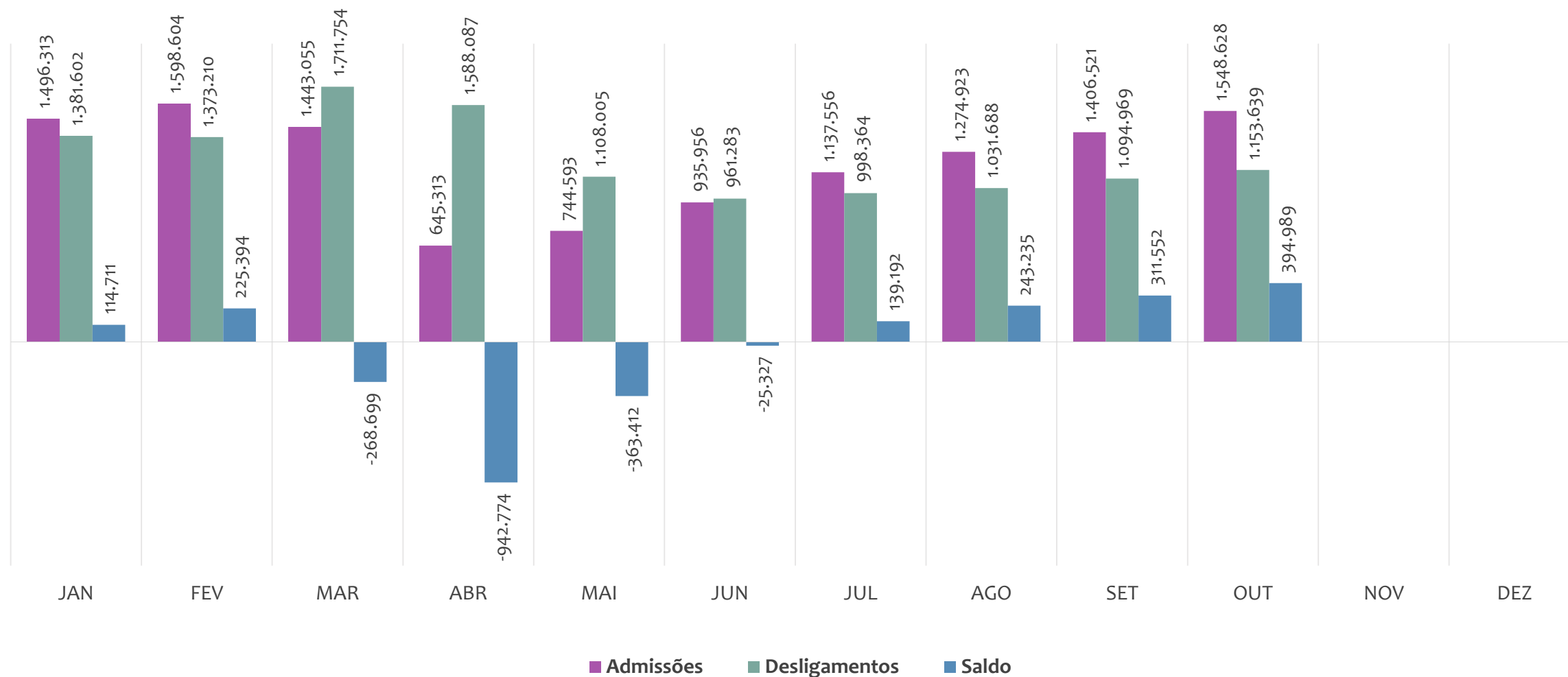


# EMPREGO FORMAL | BRASIL

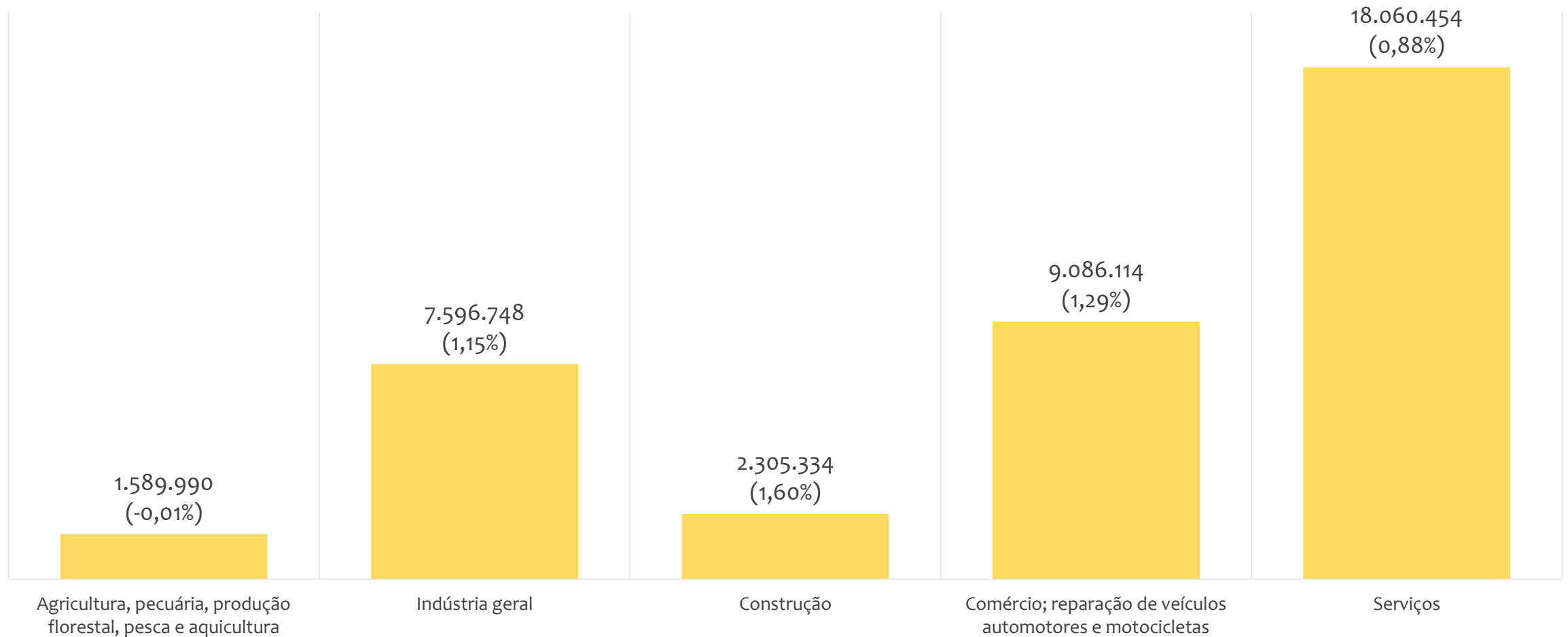
## ADMISSÕES, DESLIGAMENTOS E SALDOS MENSAIS

OUTUBRO  
2020

Admissões, desligamentos e saldo de empregos formais, BRASIL, MENSAL 2020



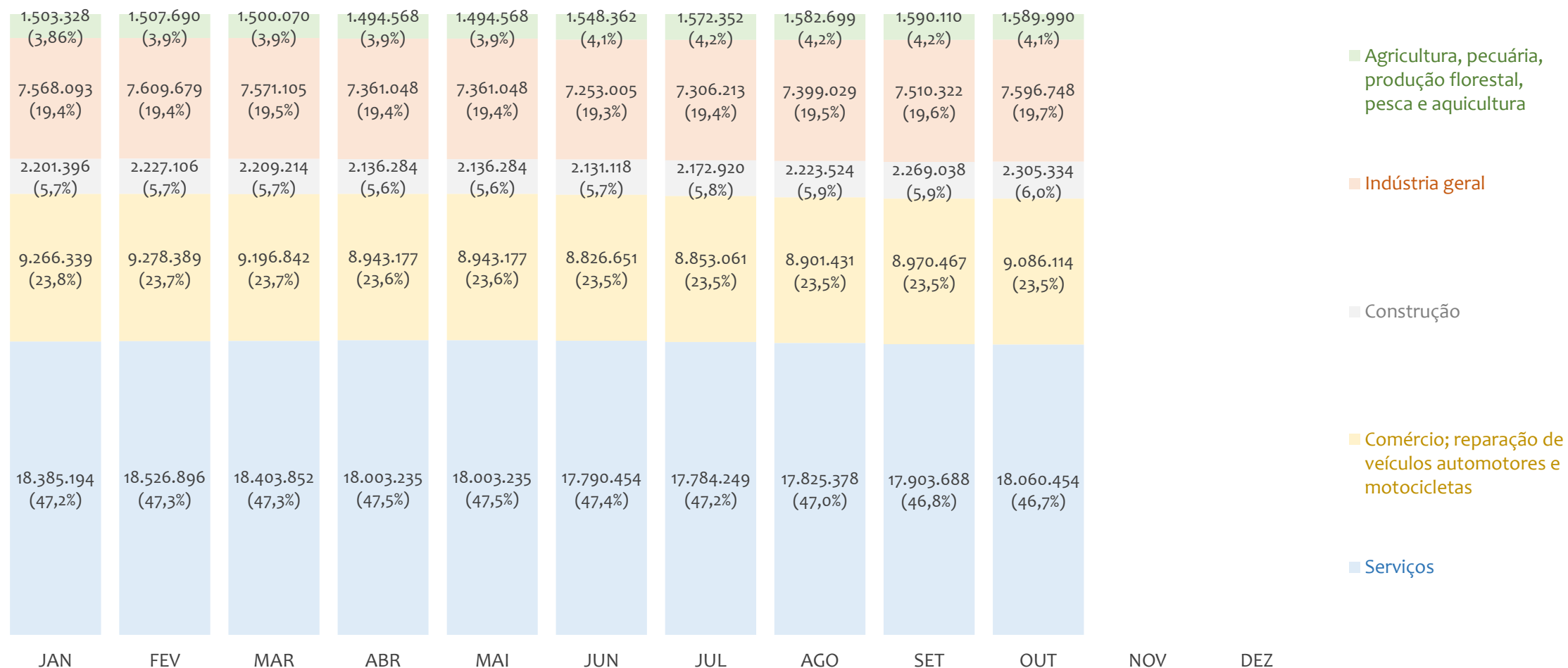
Estoque de empregos e variação relativa em relação ao mês anterior por atividade econômica, BRASIL, OUTUBRO/2020



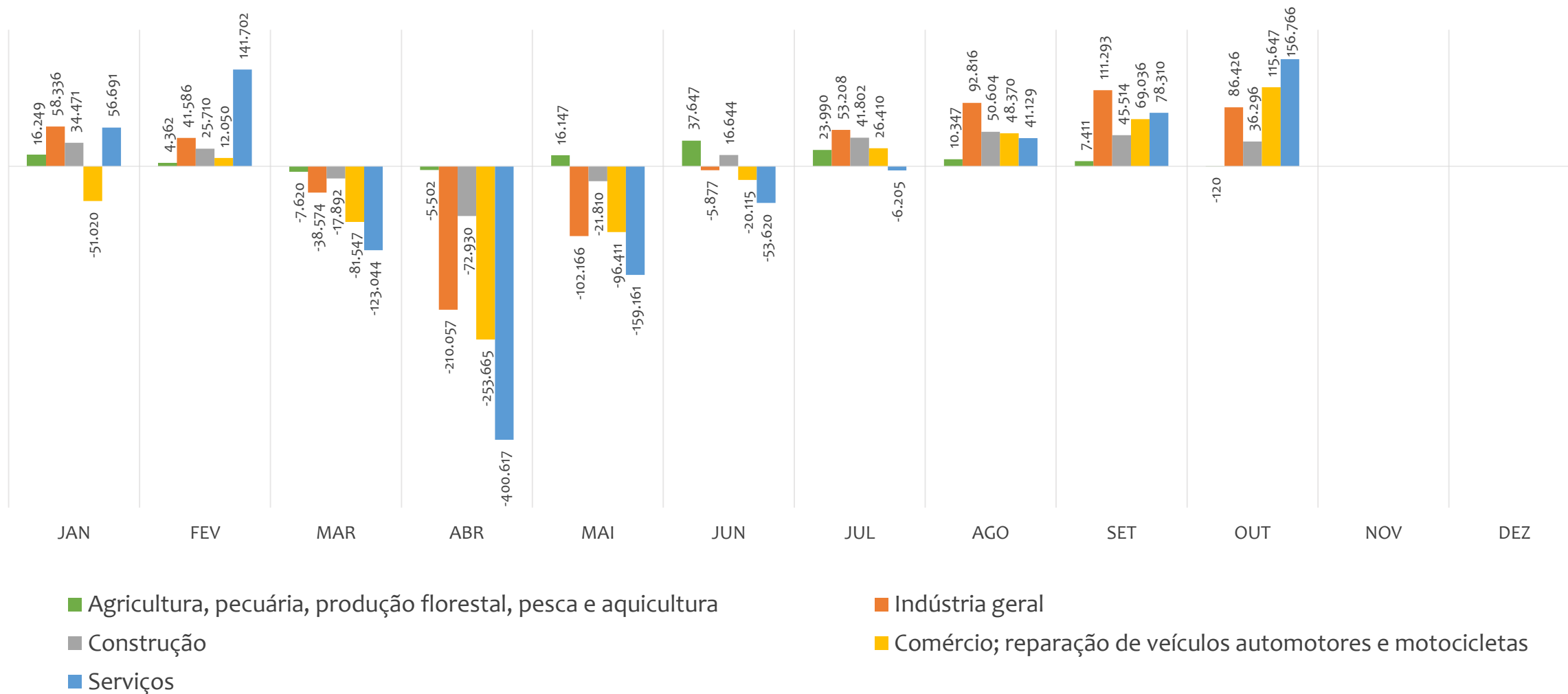
Admissões, desligamentos e saldo de empregos formais por atividade econômica, BRASIL, ACUMULADO 2020



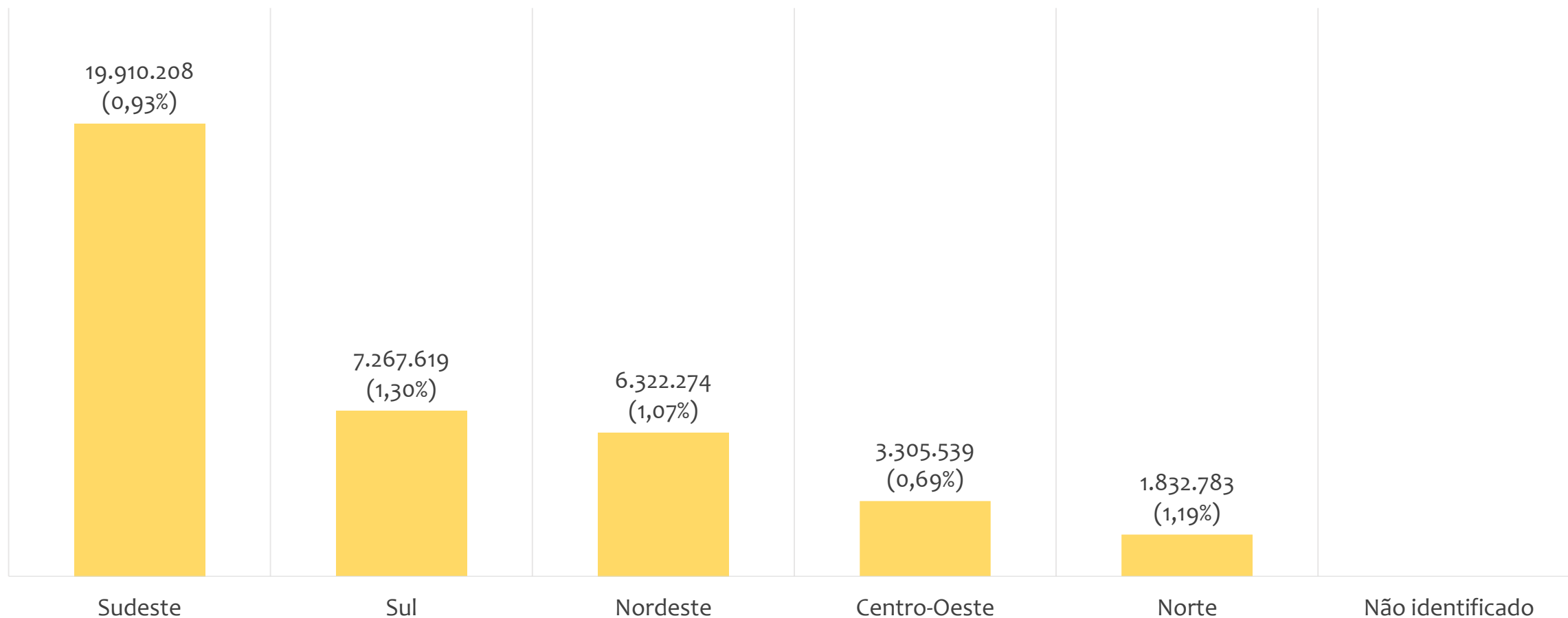
Participação do estoque de empregos das atividades econômicas, BRASIL, MENSAL 2020



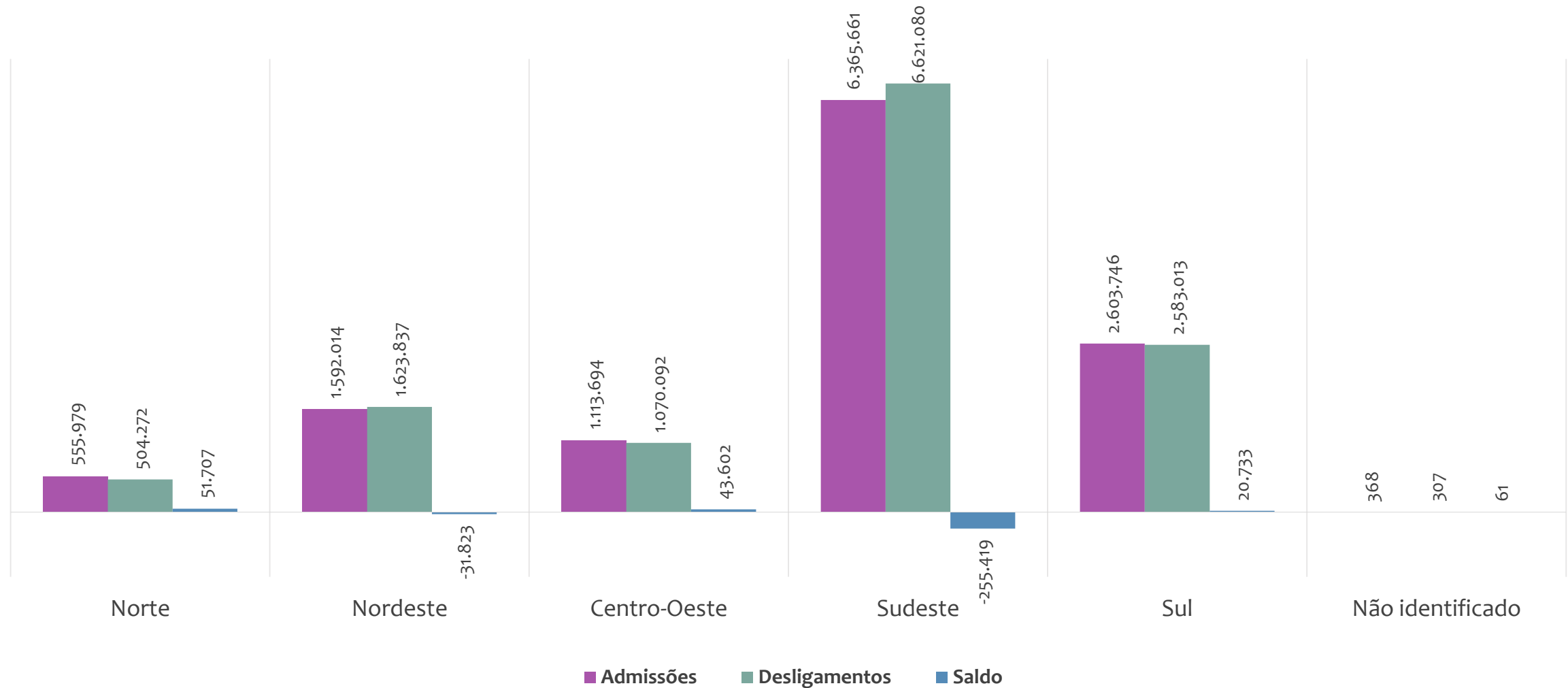
Saldo de empregos formais por atividade econômica, BRASIL, MENSAL 2020



Estoque de empregos e variação relativa em relação ao mês anterior, BRASIL por REGIÃO, OUTUBRO/2020



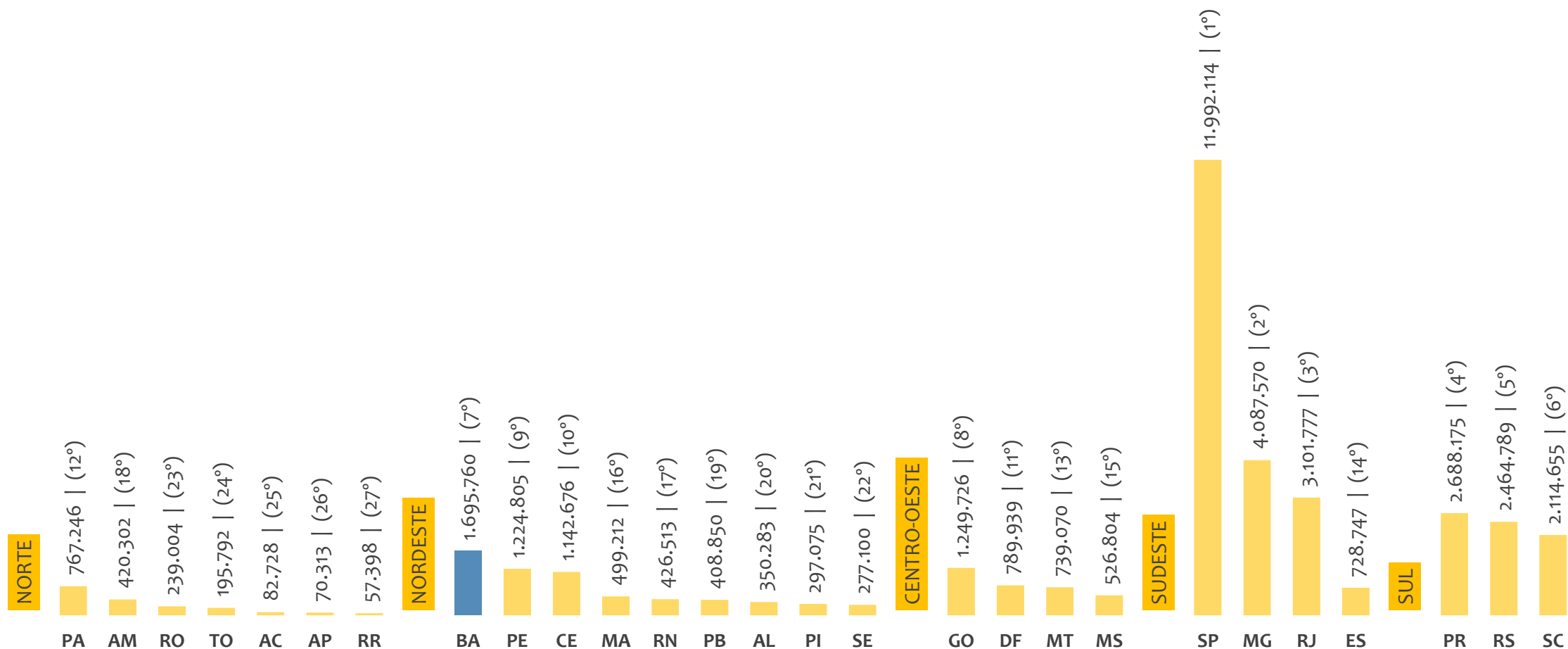
Admissões, desligamentos e saldo de empregos formais, BRASIL por REGIÃO, ACUMULADO 2020





## ESTOQUE DE EMPREGOS ATUAL POR ESTADO E REGIÃO

Estoque de empregos, BRASIL por ESTADO e REGIÃO, OUTUBRO/2020

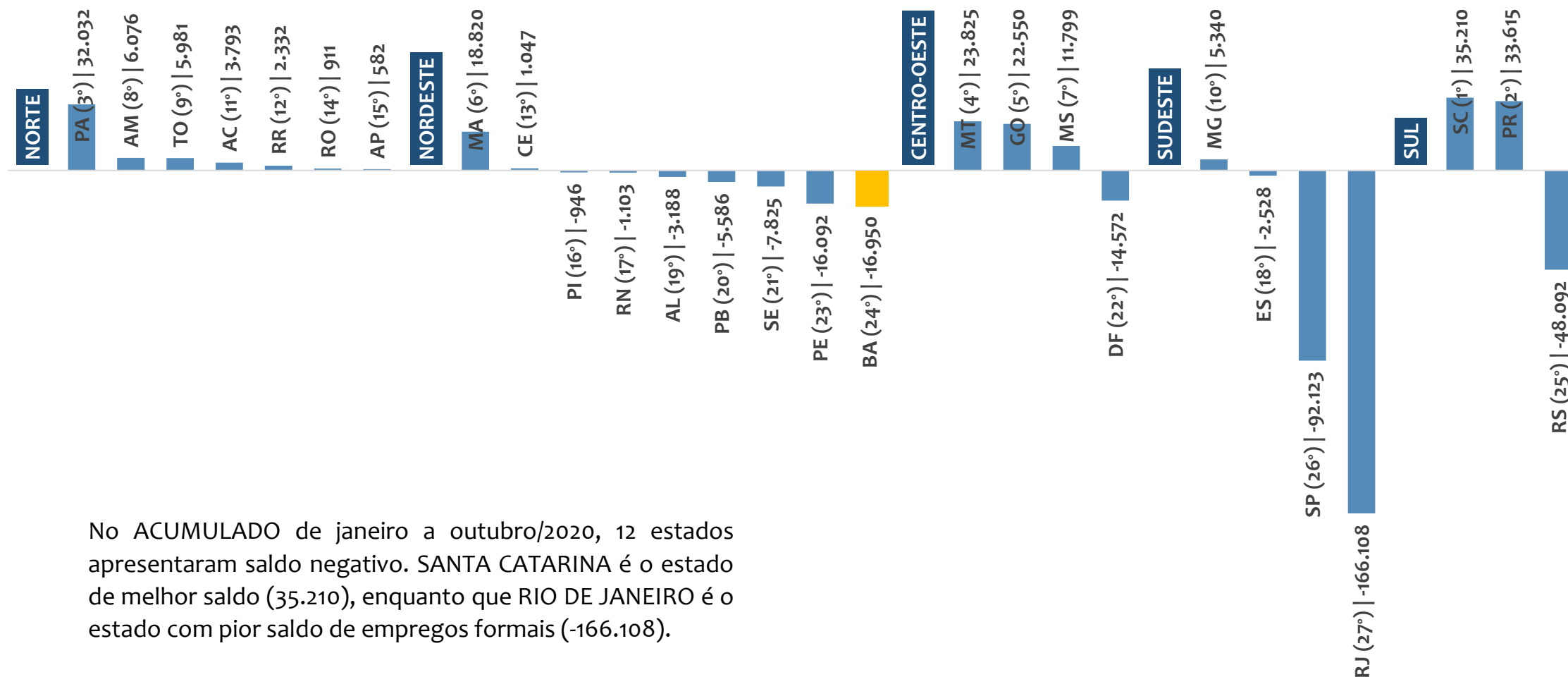


# EMPREGO FORMAL | BRASIL

OUTUBRO  
2020

SALDO ACUMULADO NO ANO POR ESTADO E REGIÃO

Saldo de empregos formais, BRASIL por ESTADO e REGIÃO, ACUMULADO 2020



No ACUMULADO de janeiro a outubro/2020, 12 estados apresentaram saldo negativo. SANTA CATARINA é o estado de melhor saldo (35.210), enquanto que RIO DE JANEIRO é o estado com pior saldo de empregos formais (-166.108).



# EMPREGO FORMAL | BRASIL

OUTUBRO  
2020

## ESTOQUE ATUAL, ADMISSÕES, DESLIGAMENTOS E SALDO ACUMULADOS NO ANO POR ESTADO

ESTADO	ESTOQUE
1º   São Paulo	11.992.114
2º   Minas Gerais	4.087.570
3º   Rio de Janeiro	3.101.777
4º   Paraná	2.688.175
5º   Rio Grande do Sul	2.464.789
6º   Santa Catarina	2.114.655
<b>7º   Bahia</b>	<b>1.695.760</b>
8º   Goiás	1.249.726
9º   Pernambuco	1.224.805
10º   Ceará	1.142.676
11º   Distrito Federal	789.939
12º   Pará	767.246
13º   Mato Grosso	739.070
14º   Espírito Santo	728.747
15º   Mato Grosso do Sul	526.804
16º   Maranhão	499.212
17º   Rio Grande do Norte	426.513
18º   Amazonas	420.302
19º   Paraíba	408.850
20º   Alagoas	350.283
21º   Piauí	297.075
22º   Sergipe	277.100
23º   Rondônia	239.004
24º   Tocantins	195.792
25º   Acre	82.728
26º   Amapá	70.313
27º   Roraima	57.398

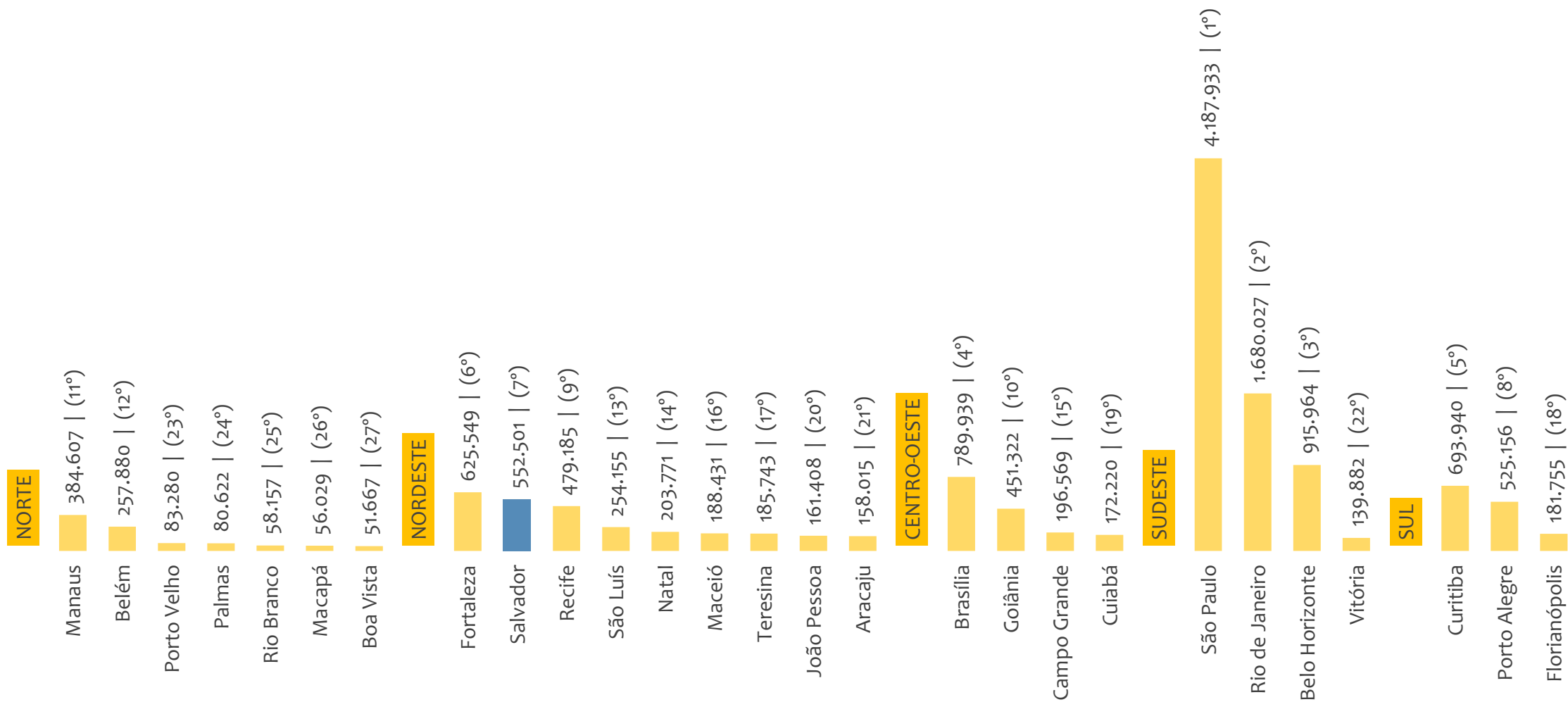
ESTADO	ADMISSÕES
1º   São Paulo	4.081.029
2º   Minas Gerais	1.298.458
3º   Paraná	973.795
4º   Santa Catarina	851.194
5º   Rio Grande do Sul	778.757
6º   Rio de Janeiro	748.626
<b>7º   Bahia</b>	<b>430.129</b>
8º   Goiás	429.496
9º   Pernambuco	306.868
10º   Ceará	296.495
11º   Mato Grosso	295.000
12º   Espírito Santo	237.548
13º   Pará	235.822
14º   Distrito Federal	212.982
15º   Mato Grosso do Sul	176.216
16º   Maranhão	131.497
17º   Amazonas	126.464
18º   Rio Grande do Norte	111.258
19º   Paraíba	101.324
20º   Alagoas	92.132
21º   Rondônia	78.977
22º   Piauí	64.177
23º   Sergipe	58.134
24º   Tocantins	54.758
25º   Acre	23.342
26º   Roraima	20.220
27º   Amapá	16.396

ESTADO	DESLIGAMENTOS
1º   São Paulo	4.173.152
2º   Minas Gerais	1.293.118
3º   Paraná	940.180
4º   Rio de Janeiro	914.734
5º   Rio Grande do Sul	826.849
6º   Santa Catarina	815.984
<b>7º   Bahia</b>	<b>447.079</b>
8º   Goiás	406.946
9º   Pernambuco	322.960
10º   Ceará	295.448
11º   Mato Grosso	271.175
12º   Espírito Santo	240.076
13º   Distrito Federal	227.554
14º   Pará	203.790
15º   Mato Grosso do Sul	164.417
16º   Amazonas	120.388
17º   Maranhão	112.677
18º   Rio Grande do Norte	112.361
19º   Paraíba	106.910
20º   Alagoas	95.320
21º   Rondônia	78.066
22º   Sergipe	65.959
23º   Piauí	65.123
24º   Tocantins	48.777
25º   Acre	19.549
26º   Roraima	17.888
27º   Amapá	15.814

ESTADO	SALDO
1º   Santa Catarina	35.210
2º   Paraná	33.615
3º   Pará	32.032
4º   Mato Grosso	23.825
5º   Goiás	22.550
6º   Maranhão	18.820
7º   Mato Grosso do Sul	11.799
8º   Amazonas	6.076
9º   Tocantins	5.981
10º   Minas Gerais	5.340
11º   Acre	3.793
12º   Roraima	2.332
13º   Ceará	1.047
14º   Rondônia	911
15º   Amapá	582
16º   Piauí	-946
17º   Rio Grande do Norte	-1.103
18º   Espírito Santo	-2.528
19º   Alagoas	-3.188
20º   Paraíba	-5.586
21º   Sergipe	-7.825
22º   Distrito Federal	-14.572
23º   Pernambuco	-16.092
<b>24º   Bahia</b>	<b>-16.950</b>
25º   Rio Grande do Sul	-48.092
26º   São Paulo	-92.123
27º   Rio de Janeiro	-166.108

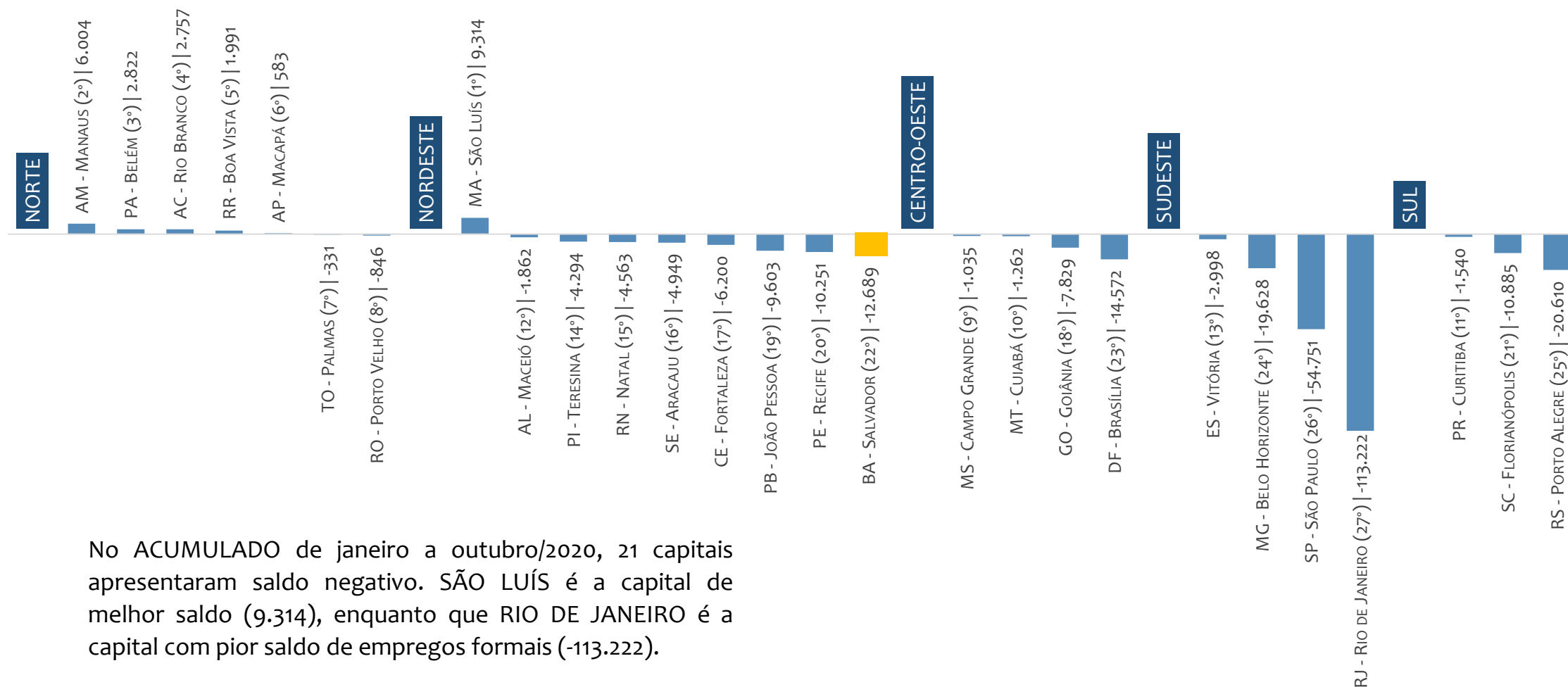


Estoque de empregos, BRASIL por CAPITAL e REGIÃO, OUTUBRO/2020



## SALDO ACUMULADO NO ANO POR CAPITAL E REGIÃO

Saldo de empregos formais, BRASIL por CAPITAL e REGIÃO, ACUMULADO 2020



No ACUMULADO de janeiro a outubro/2020, 21 capitais apresentaram saldo negativo. SÃO LUÍS é a capital de melhor saldo (9.314), enquanto que RIO DE JANEIRO é a capital com pior saldo de empregos formais (-113.222).



## ESTOQUE ATUAL, ADMISSÕES, DESLIGAMENTOS E SALDO ACUMULADOS NO ANO POR CAPITAL

CAPITAL	ESTOQUE
1°   São Paulo	4.187.933
2°   Rio de Janeiro	1.680.027
3°   Belo Horizonte	915.964
4°   Brasília	789.939
5°   Curitiba	693.940
6°   Fortaleza	625.549
<b>7°   Salvador</b>	<b>552.501</b>
8°   Porto Alegre	525.156
9°   Recife	479.185
10°   Goiânia	451.322
11°   Manaus	384.607
12°   Belém	257.880
13°   São Luís	254.155
14°   Natal	203.771
15°   Campo Grande	196.569
16°   Maceió	188.431
17°   Teresina	185.743
18°   Florianópolis	181.755
19°   Cuiabá	172.220
20°   João Pessoa	161.408
21°   Aracaju	158.015
22°   Vitória	139.882
23°   Porto Velho	83.280
24°   Palmas	80.622
25°   Rio Branco	58.157
26°   Macapá	56.029
27°   Boa Vista	51.667

CAPITAL	ADMISSÕES
1°   São Paulo	1.656.668
2°   Rio de Janeiro	394.095
3°   Curitiba	280.487
4°   Belo Horizonte	280.415
5°   Brasília	212.982
6°   Fortaleza	164.868
7°   Goiânia	145.993
8°   Porto Alegre	145.754
<b>9°   Salvador</b>	<b>133.605</b>
10°   Manaus	117.874
11°   Recife	112.799
12°   Campo Grande	68.332
13°   Belém	67.434
14°   São Luís	63.787
15°   Florianópolis	60.762
16°   Cuiabá	58.205
17°   Natal	47.263
18°   João Pessoa	41.364
19°   Maceió	41.077
20°   Teresina	38.957
21°   Vitória	38.047
22°   Aracaju	30.900
23°   Porto Velho	24.300
24°   Palmas	20.623
25°   Boa Vista	18.737
26°   Rio Branco	17.700
27°   Macapá	13.391

CAPITAL	DESLIGAMENTOS
1°   São Paulo	1.711.419
2°   Rio de Janeiro	507.317
3°   Belo Horizonte	300.043
4°   Curitiba	282.027
5°   Brasília	227.554
6°   Fortaleza	171.068
7°   Porto Alegre	166.364
8°   Goiânia	153.822
<b>9°   Salvador</b>	<b>146.294</b>
10°   Recife	123.050
11°   Manaus	111.870
12°   Florianópolis	71.647
13°   Campo Grande	69.367
14°   Belém	64.612
15°   Cuiabá	59.467
16°   São Luís	54.473
17°   Natal	51.826
18°   João Pessoa	50.967
19°   Teresina	43.251
20°   Maceió	42.939
21°   Vitória	41.045
22°   Aracaju	35.849
23°   Porto Velho	25.146
24°   Palmas	20.954
25°   Boa Vista	16.746
26°   Rio Branco	14.943
27°   Macapá	12.808

CAPITAL	SALDO
1°   São Luís	9.314
2°   Manaus	6.004
3°   Belém	2.822
4°   Rio Branco	2.757
5°   Boa Vista	1.991
6°   Macapá	583
7°   Palmas	-331
8°   Porto Velho	-846
9°   Campo Grande	-1.035
10°   Cuiabá	-1.262
11°   Curitiba	-1.540
12°   Maceió	-1.862
13°   Vitória	-2.998
14°   Teresina	-4.294
15°   Natal	-4.563
16°   Aracaju	-4.949
17°   Fortaleza	-6.200
18°   Goiânia	-7.829
19°   João Pessoa	-9.603
20°   Recife	-10.251
21°   Florianópolis	-10.885
<b>22°   Salvador</b>	<b>-12.689</b>
23°   Brasília	-14.572
24°   Belo Horizonte	-19.628
25°   Porto Alegre	-20.610
26°   São Paulo	-54.751
27°   Rio de Janeiro	-113.222



## ESTOQUE ATUAL, ADMISSÕES, DESLIGAMENTOS E SALDO ACUMULADOS NO ANO POR MUNICÍPIO

### ESTOQUE

RANKING 10 PRIMEIROS	
MUNICÍPIO	ESTOQUE
1°   SP-Sao Paulo	4.187.933
2°   RJ-Rio de Janeiro	1.680.027
3°   MG-Belo Horizonte	915.964
4°   DF-Brasília	789.939
5°   PR-Curitiba	693.940
6°   CE-Fortaleza	625.549
<b>7°   BA-Salvador</b>	<b>552.501</b>
8°   RS-Porto Alegre	525.156
9°   PE-Recife	479.185
10°   GO-Goiania	451.322

RANKING 10 ÚLTIMOS	
MUNICÍPIO	ESTOQUE
5561°   MA-Porto Rico c	2
5562°   PB-Santa Ines	2
5563°   PI-Santo Antoni	2
5564°   PB-Areia de Bar	1
5565°   PI-Sao Luis do P	1
5566°   PB-Sao Jose do	0
5567°   PB-Santana de I	-1
5568°   PB-Carrapateira	-6
5569°   GO-Baliza	-36
5570°   PE-Terra Nova	-46

### ADMISSÕES

RANKING 10 PRIMEIROS	
MUNICÍPIO	ADMISSÕES
1°   SP-Sao Paulo	1.656.668
2°   RJ-Rio de Janeiro	394.095
3°   PR-Curitiba	280.487
4°   MG-Belo Horizonte	280.415
5°   DF-Brasília	212.982
6°   CE-Fortaleza	164.868
7°   GO-Goiania	145.993
8°   RS-Porto Alegre	145.754
<b>9°   BA-Salvador</b>	<b>133.605</b>
10°   AM-Manaus	117.874

RANKING 10 ÚLTIMOS	
MUNICÍPIO	ADMISSÕES
5561°   PI-Wall Ferraz	0
5562°   RN-Jardim de Al	0
5563°   RN-Joao Dias	0
5564°   RN-Riacho de S:	0
5565°   RN-Vicosa	0
5566°   SE-Canhoba	0
5567°   TO-Carrasco Boi	0
5568°   TO-Lavandeira	0
5569°   TO-Santa Terezi	0
5570°   TO-Sucupira	0

### DESLIGAMENTOS

RANKING 10 PRIMEIROS	
MUNICÍPIO	DESLIGAMENTOS
1°   SP-Sao Paulo	1.711.419
2°   RJ-Rio de Janeiro	507.317
3°   MG-Belo Horizonte	300.043
4°   PR-Curitiba	282.027
5°   DF-Brasília	227.554
6°   CE-Fortaleza	171.068
7°   RS-Porto Alegre	166.364
8°   GO-Goiania	153.822
<b>9°   BA-Salvador</b>	<b>146.294</b>
10°   SP-Campinas	123.081

RANKING 10 ÚLTIMOS	
MUNICÍPIO	DESLIGAMENTOS
5561°   RN-Joao Dias	0
5562°   RN-Monte das C	0
5563°   RN-Riacho de Si	0
5564°   RN-Ruy Barbos:	0
5565°   RN-Vicosa	0
5566°   SE-General May	0
5567°   TO-Carrasco Boi	0
5568°   TO-Lavandeira	0
5569°   TO-Nazare	0
5570°   TO-Oliveira de F	0

### SALDO DE EMPREGOS

RANKING 10 PRIMEIROS	
MUNICÍPIO	SALDO
1°   MA-Sao Luis	9.314
2°   PA-Parauapebas	8.635
3°   MG-Contagem	6.728
4°   AM-Manaus	6.004
5°   SP-Cajamar	5.805
6°   SP-Barueri	5.312
7°   PR-Ponta Grossa	4.888
8°   SC-Joinville	4.381
9°   SP-Lençois Paulista	4.209
10°   SC-Chapeco	4.048

RANKING 10 ÚLTIMOS	
MUNICÍPIO	SALDO
5561°   PB-Joao Pessoa	-9.603
5562°   RJ-Macae	-9.989
5563°   PE-Recife	-10.251
5564°   SC-Florianopolis	-10.885
<b>5565°   BA-Salvador</b>	<b>-12.689</b>
5566°   DF-Brasília	-14.572
5567°   MG-Belo Horizo	-19.628
5568°   RS-Porto Alegre	-20.610
5569°   SP-Sao Paulo	-54.751
5570°   RJ-Rio de Janeiro	-113.222



---

# Região NORDESTE

---

ESTATÍSTICAS MENSAS DO EMPREGO FORMAL



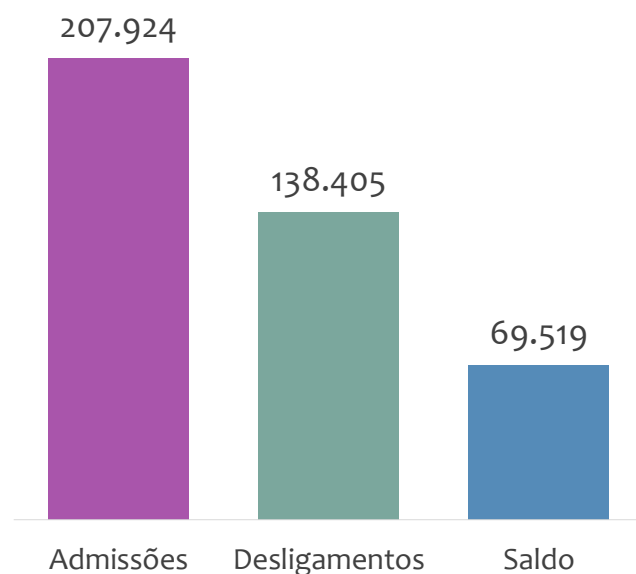


# EMPREGO FORMAL | REGIÃO NORDESTE

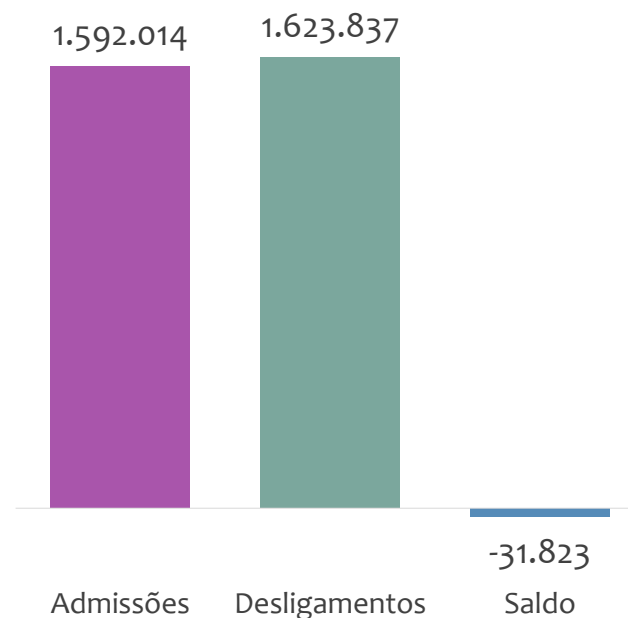
OUTUBRO  
2020

## ADMISSÕES, DESLIGAMENTOS E SALDO NO MÊS ATUAL E ACUMULADO E ESTOQUE ATUAL

Admissões, desligamentos e saldo de empregos formais, região NORDESTE, OUTUBRO/2020



Admissões, desligamentos e saldo de empregos formais, região NORDESTE, ACUMULADO 2020



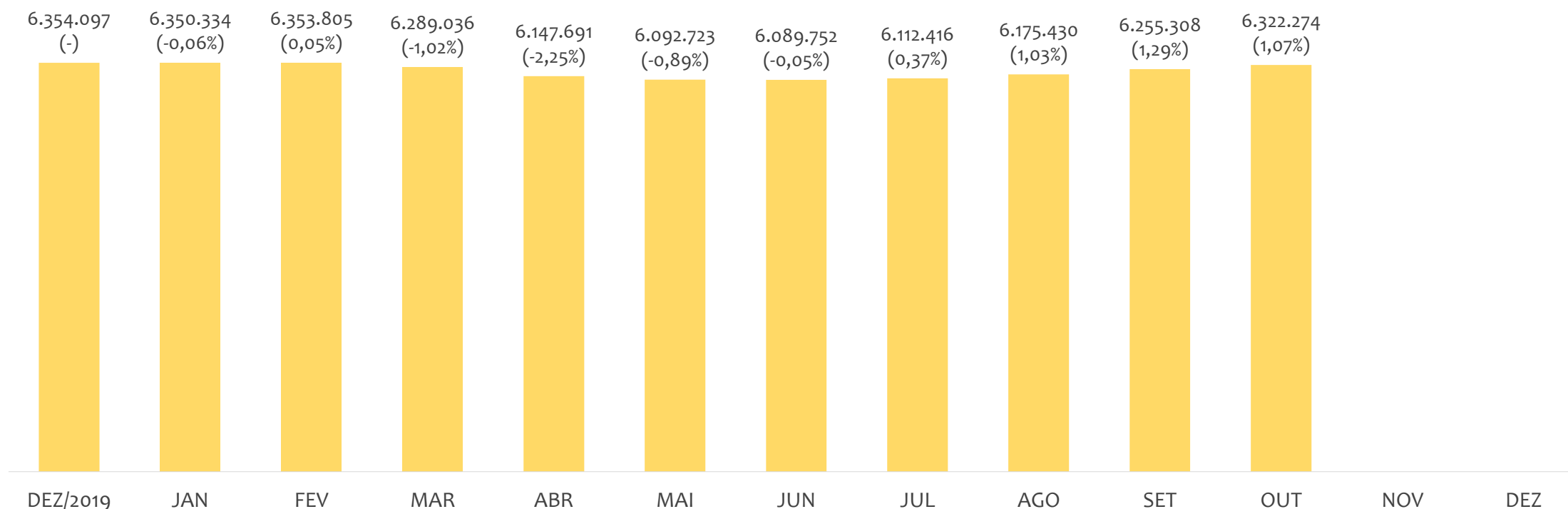
Estoque de empregos e variação relativa, região NORDESTE, OUTUBRO/2020



Na região NORDESTE, no mês de OUTUBRO/2020, o saldo de empregos formais foi de 69.519. O saldo ACUMULADO no ano (janeiro a outubro) foi de -31.823. Neste mesmo período ACUMULADO, o total de admissões e de desligamentos foram, respectivamente, 1.592.014 e 1.623.837. O ESTOQUE de empregos no ano é de 6.322.274, crescimento de 1,07% em relação ao mês anterior.



Estoque de empregos e variação relativa em relação ao mês anterior, região NORDESTE, MENSAL 2020



O estoque de empregos formais se refere ao total de contratos de trabalho vigentes no período analisado. A variação relativa é o percentual de aumento ou redução do estoque em relação ao período anterior.

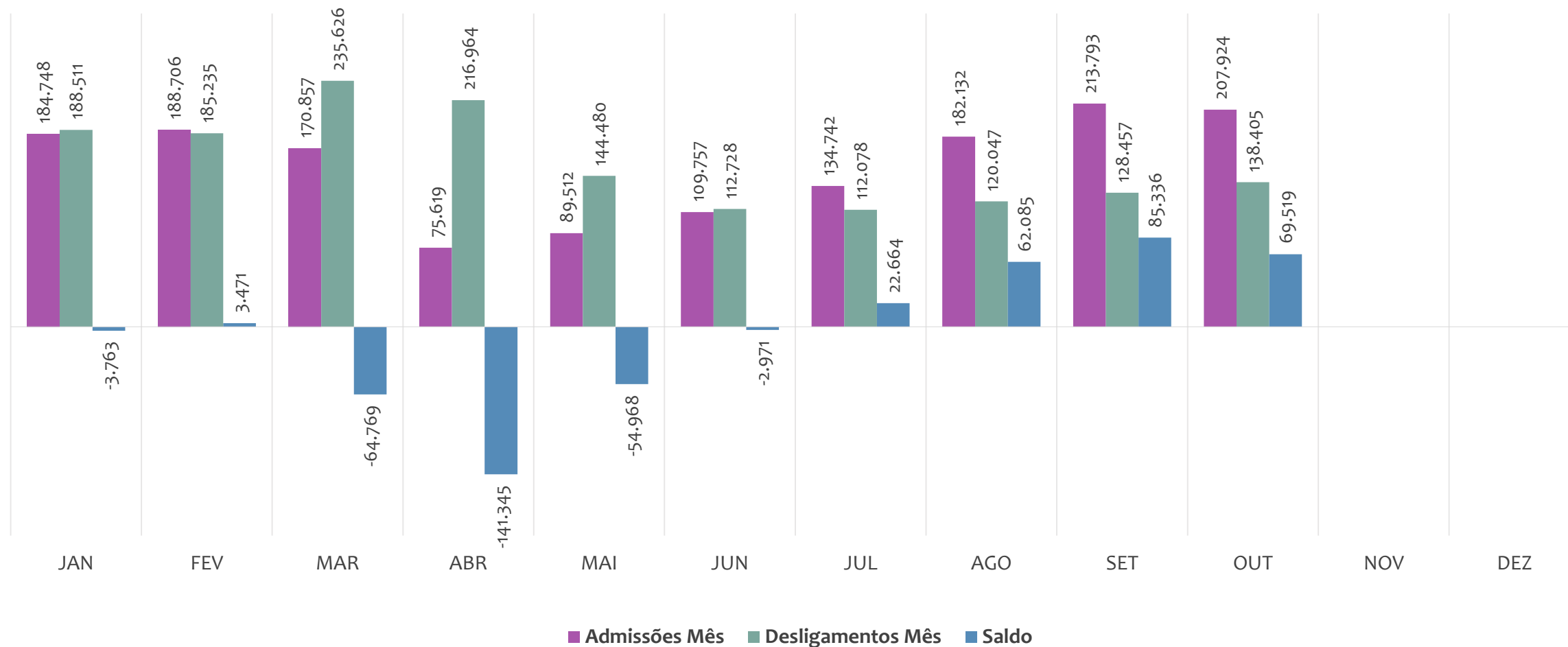


# EMPREGO FORMAL | REGIÃO NORDESTE

## ADMISSÕES, DESLIGAMENTOS E SALDOS MENSAIS

OUTUBRO  
2020

Admissões, desligamentos e saldo de empregos formais, região NORDESTE, MENSAL 2020



■ Admissões Mês ■ Desligamentos Mês ■ Saldo

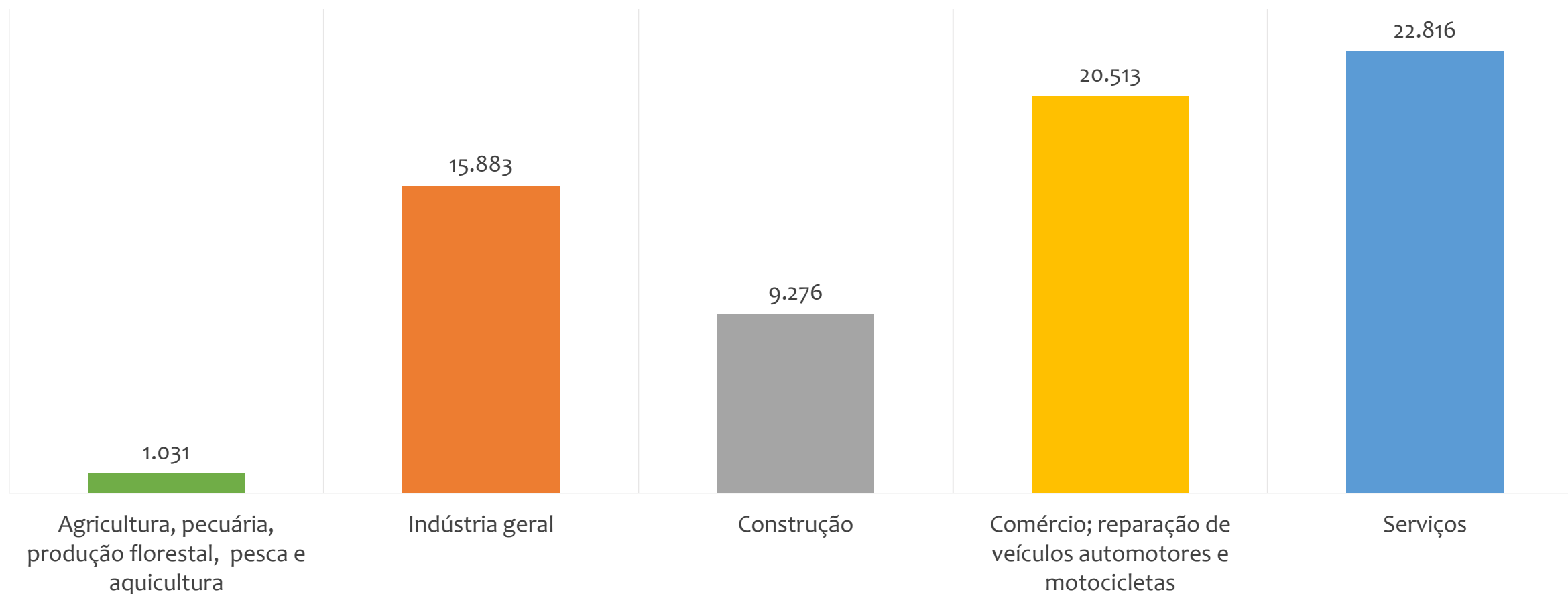


# EMPREGO FORMAL | REGIÃO NORDESTE

OUTUBRO  
2020

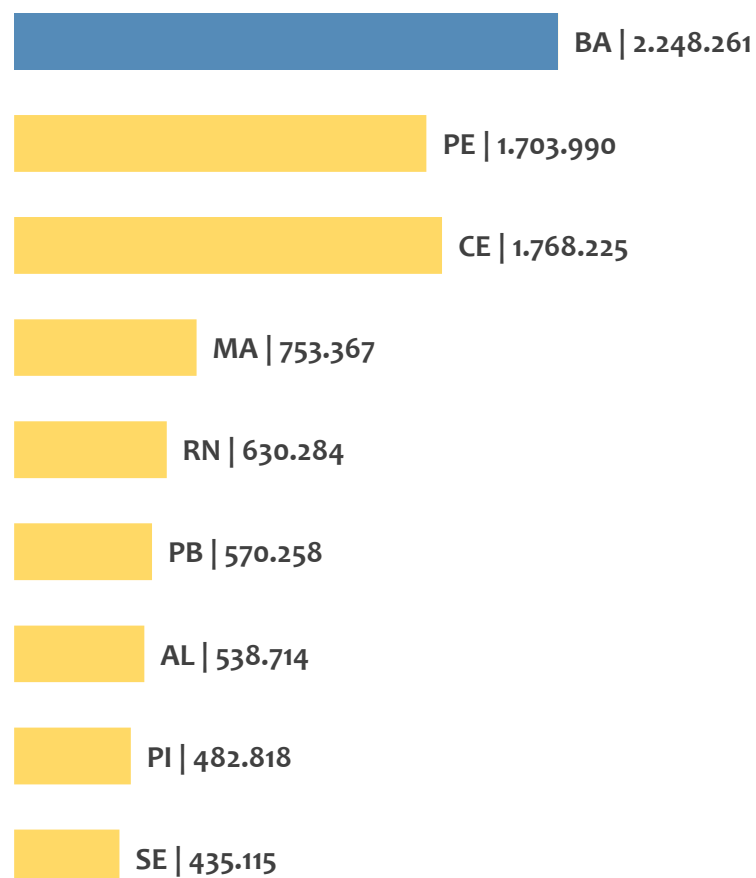
SALDO NO MÊS ATUAL POR ATIVIDADE ECONÔMICA

Saldo de empregos formais por atividade econômica, região NORDESTE, em OUTUBRO/2020

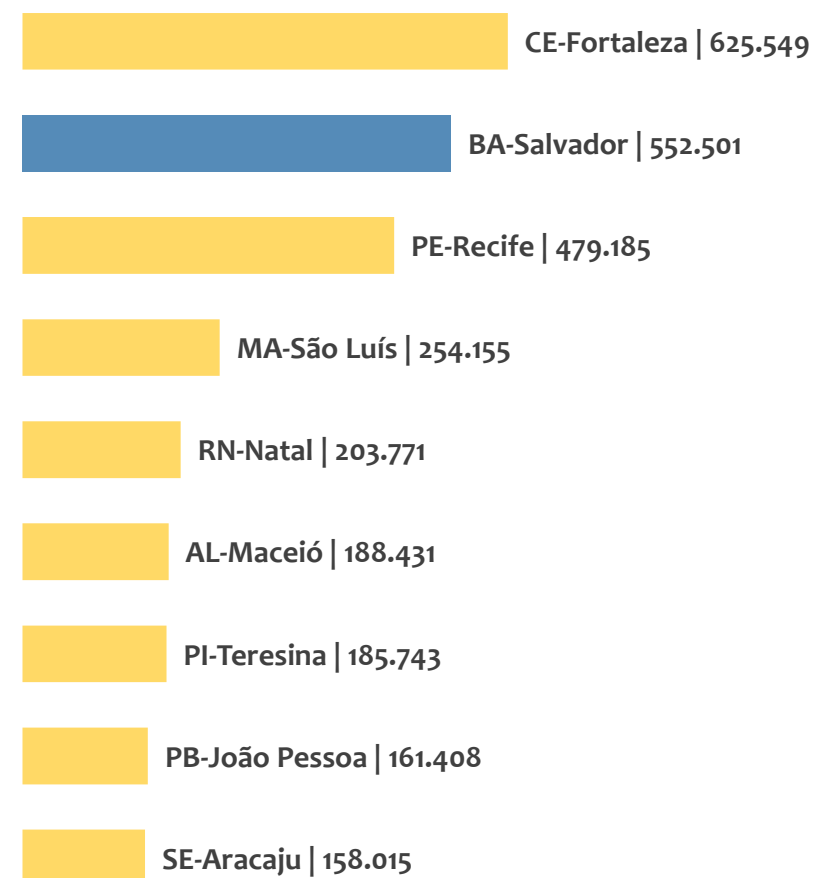


## ESTOQUE ATUAL POR ESTADO E POR CAPITAL

Estoque de empregos,  
região NORDESTE por ESTADO, OUTUBRO/2020



Estoque de empregos,  
região NORDESTE por CAPITAL, OUTUBRO/2020

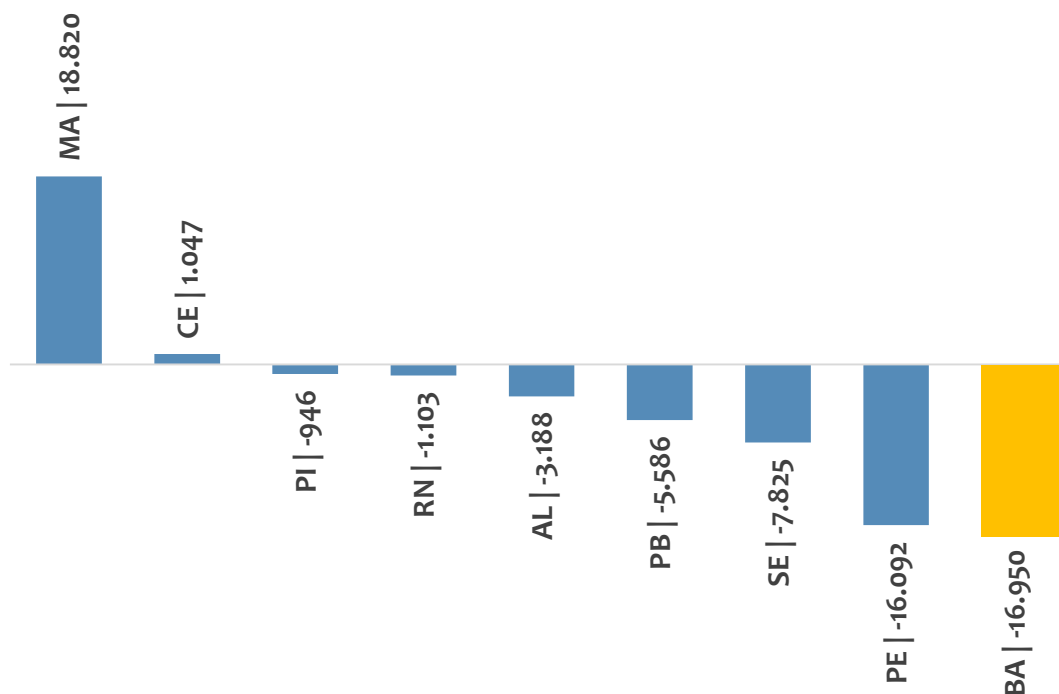


# EMPREGO FORMAL | REGIÃO NORDESTE

OUTUBRO  
2020

## ADMISSÕES, DESLIGAMENTOS E SALDO ACUMULADOS NO ANO POR ESTADO

Saldo de empregos formais,  
região NORDESTE por ESTADO, ACUMULADO 2020



No ACUMULADO de janeiro a outubro/2020, 7 estados da região NORDESTE apresentaram saldo negativo. MARANHÃO é o estado de melhor saldo (18.820), enquanto que BAHIA é o estado com pior saldo de empregos formais (-16.950).

Admissões, desligamentos e saldo de empregos  
formais, região NORDESTE por ESTADO,  
ACUMULADO 2020

RANKING do SALDO	ESTADO	ADMISSÕES	DESLIGAMENTOS	SALDO
1º	MA	131.497	112.677	18.820
2º	CE	296.495	295.448	1.047
3º	PI	64.177	65.123	-946
4º	RN	111.258	112.361	-1.103
5º	AL	92.132	95.320	-3.188
6º	PB	101.324	106.910	-5.586
7º	SE	58.134	65.959	-7.825
8º	PE	306.868	322.960	-16.092
9º	BA	430.129	447.079	-16.950

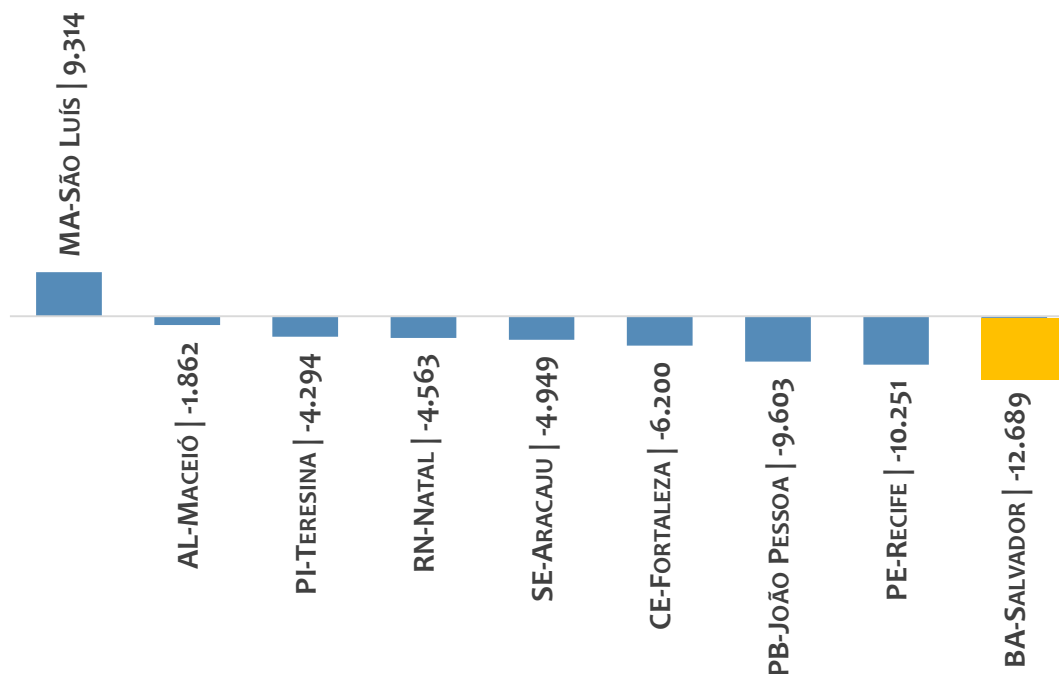


# EMPREGO FORMAL | REGIÃO NORDESTE

OUTUBRO  
2020

## ADMISSÕES, DESLIGAMENTOS E SALDO ACUMULADOS NO ANO POR CAPITAL

Saldo de empregos formais,  
região NORDESTE por CAPITAL, ACUMULADO 2020



No ACUMULADO de janeiro a outubro/2020, 8 capitais da região NORDESTE apresentaram saldo negativo. SÃO LUÍS é a capital de melhor saldo (9.314), enquanto que SALVADOR é a capital com pior saldo de empregos formais (-12.689).

Admissões, desligamentos e saldo de empregos formais,  
região NORDESTE por CAPITAL, ACUMULADO 2020

RANKING do SALDO	CAPITAL	ADMISSÕES	DESLIGAMENTOS	SALDO
1º	MA-São Luís	63.787	54.473	9.314
2º	AL-Maceió	41.077	42.939	-1.862
3º	PI-Teresina	38.957	43.251	-4.294
4º	RN-Natal	47.263	51.826	-4.563
5º	SE-Aracaju	30.900	35.849	-4.949
6º	CE-Fortaleza	164.868	171.068	-6.200
7º	PB-João Pessoa	41.364	50.967	-9.603
8º	PE-Recife	112.799	123.050	-10.251
9º	BA-Salvador	133.605	146.294	-12.689



# EMPREGO FORMAL | REGIÃO NORDESTE

OUTUBRO  
2020

ESTOQUE ATUAL, ADMISSÕES, DESLIGAMENTOS E SALDO ACUMULADOS NO ANO POR MUNICÍPIO

## ESTOQUE

RANKING 10 PRIMEIROS	
MUNICÍPIO	ESTOQUE
1°   CE-Fortaleza	625.549
<b>2°   BA-Salvador</b>	<b>552.501</b>
3°   PE-Recife	479.185
4°   MA-Sao Luis	254.155
5°   RN-Natal	203.771
6°   AL-Maceio	188.431
7°   PI-Teresina	185.743
8°   PB-Joao Pessoa	161.408
9°   SE-Aracaju	158.015
<b>10°   BA-Feira de Santa</b>	<b>110.469</b>

RANKING 10 ÚLTIMOS	
MUNICÍPIO	ESTOQUE
1785°   PB-Serra Grande	3
1786°   MA-Porto Rico c	2
1787°   PB-Santa Ines	2
1788°   PI-Santo Antoni	2
1789°   PB-Areia de Bar	1
1790°   PI-Sao Luis do P	1
1791°   PB-Sao Jose do I	0
1792°   PB-Santana de A	-1
1793°   PB-Carrapateira	-6
1794°   PE-Terra Nova	-46

## ADMISSÕES

RANKING 10 PRIMEIROS	
MUNICÍPIO	ADMISSÕES
1°   CE-Fortaleza	164.868
<b>2°   BA-Salvador</b>	<b>133.605</b>
3°   PE-Recife	112.799
4°   MA-Sao Luis	63.787
5°   RN-Natal	47.263
6°   PB-Joao Pessoa	41.364
7°   AL-Maceio	41.077
8°   PI-Teresina	38.957
9°   SE-Aracaju	30.900
<b>10°   BA-Lauro de Freit</b>	<b>30.455</b>

RANKING 10 ÚLTIMOS	
MUNICÍPIO	ADMISSÕES
1785°   PI-Santana do Pi	0
1786°   PI-Sao Braz do F	0
1787°   PI-Sao Felix do F	0
1788°   PI-Sao Luis do P	0
1789°   PI-Wall Ferraz	0
1790°   RN-Jardim de Ar	0
1791°   RN-Joao Dias	0
1792°   RN-Riacho de Sa	0
1793°   RN-Vicosa	0
1794°   SE-Canhoba	0

## DESLIGAMENTOS

RANKING 10 PRIMEIROS	
MUNICÍPIO	DESLIGAMENTOS
1°   CE-Fortaleza	171.068
<b>2°   BA-Salvador</b>	<b>146.294</b>
3°   PE-Recife	123.050
4°   MA-Sao Luis	54.473
5°   RN-Natal	51.826
6°   PB-Joao Pessoa	50.967
7°   PI-Teresina	43.251
8°   AL-Maceio	42.939
9°   SE-Aracaju	35.849
<b>10°   BA-Lauro de Freit</b>	<b>30.553</b>

RANKING 10 ÚLTIMOS	
MUNICÍPIO	DESLIGAMENTOS
1785°   PI-Santana do Pi	0
1786°   PI-Sao Luis do P	0
1787°   PI-Varzea Branc	0
1788°   PI-Wall Ferraz	0
1789°   RN-Joao Dias	0
1790°   RN-Monte das C	0
1791°   RN-Riacho de Sa	0
1792°   RN-Ruy Barbosa	0
1793°   RN-Vicosa	0
1794°   SE-General May	0

## SALDO DE EMPREGOS

RANKING 10 PRIMEIROS	
MUNICÍPIO	SALDO
1°   MA-Sao Luis	9.314
2°   PB-Campina Grande	2.924
3°   PE-Garanhuns	2.474
<b>4°   BA-Juazeiro</b>	<b>2.447</b>
5°   PE-Petrolina	2.216
6°   CE-Sobral	2.081
<b>7°   BA-Casa Nova</b>	<b>1.966</b>
<b>8°   BA-Luis Eduardo M</b>	<b>1.892</b>
<b>9°   BA-Ubaira</b>	<b>1.759</b>
<b>10°   BA-Barreiras</b>	<b>1.374</b>

RANKING 10 ÚLTIMOS	
MUNICÍPIO	SALDO
1785°   PE-Jaboatao do:	-3.077
1786°   AL-Rio Largo	-3.126
1787°   PI-Teresina	-4.294
1788°   RN-Natal	-4.563
1789°   SE-Aracaju	-4.949
<b>1790°   BA-Porto Segur</b>	<b>-5.385</b>
1791°   CE-Fortaleza	-6.200
1792°   PB-Joao Pessoa	-9.603
1793°   PE-Recife	-10.251
<b>1794°   BA-Salvador</b>	<b>-12.689</b>





---

# BAHIA

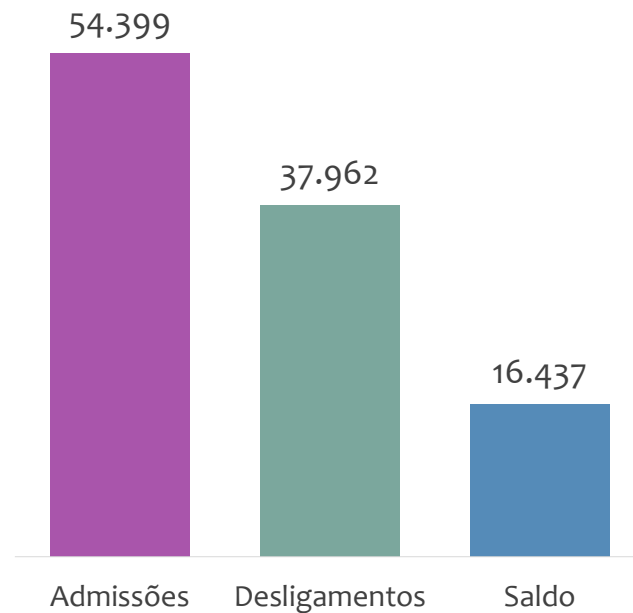
---

ESTATÍSTICAS MENSAS DO EMPREGO FORMAL

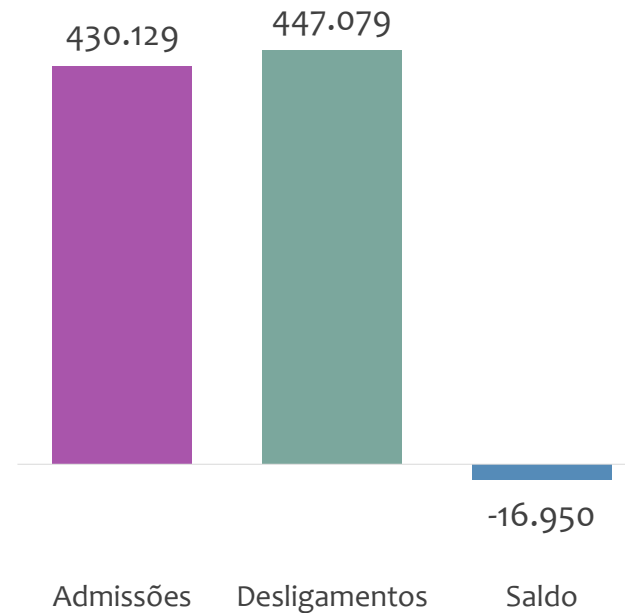


## ADMISSÕES, DESLIGAMENTOS E SALDO NO MÊS ATUAL E ACUMULADO E ESTOQUE ATUAL

Admissões, desligamentos e saldo de empregos formais, BAHIA, OUTUBRO/2020



Admissões, desligamentos e saldo de empregos formais, BAHIA, ACUMULADO 2020



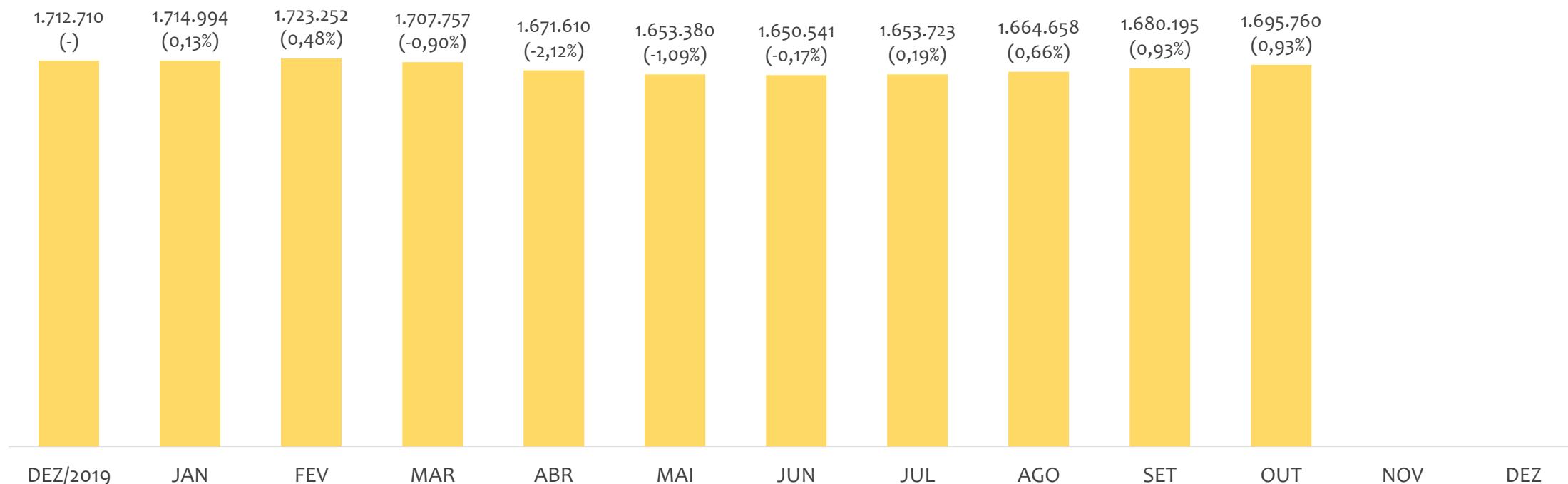
Estoque de empregos e variação relativa, BAHIA, OUTUBRO/2020



No estado da BAHIA, no mês de OUTUBRO/2020, o saldo de empregos formais foi de 16.437. O saldo ACUMULADO no ano (janeiro a outubro) foi de -16.950. Neste mesmo período ACUMULADO, o total de admissões e de desligamentos foram, respectivamente, 430.129 e 447.079. O ESTOQUE de empregos no ano é de 1.695.760, crescimento de 0,93% em relação ao mês anterior.



Estoque de empregos e variação relativa em relação ao mês anterior, BAHIA, OUTUBRO/2020



O estoque de empregos formais se refere ao total de contratos de trabalho vigentes no período analisado. A variação relativa é o percentual de aumento ou redução do estoque em relação ao período anterior.



# EMPREGO FORMAL | BAHIA

## ADMISSÕES, DESLIGAMENTOS E SALDOS MENSIS

OUTUBRO  
2020

Admissões, desligamentos e saldo de empregos formais, BAHIA, MENSAL 2020



■ Admissões Mês ■ Desligamentos Mês ■ Saldo

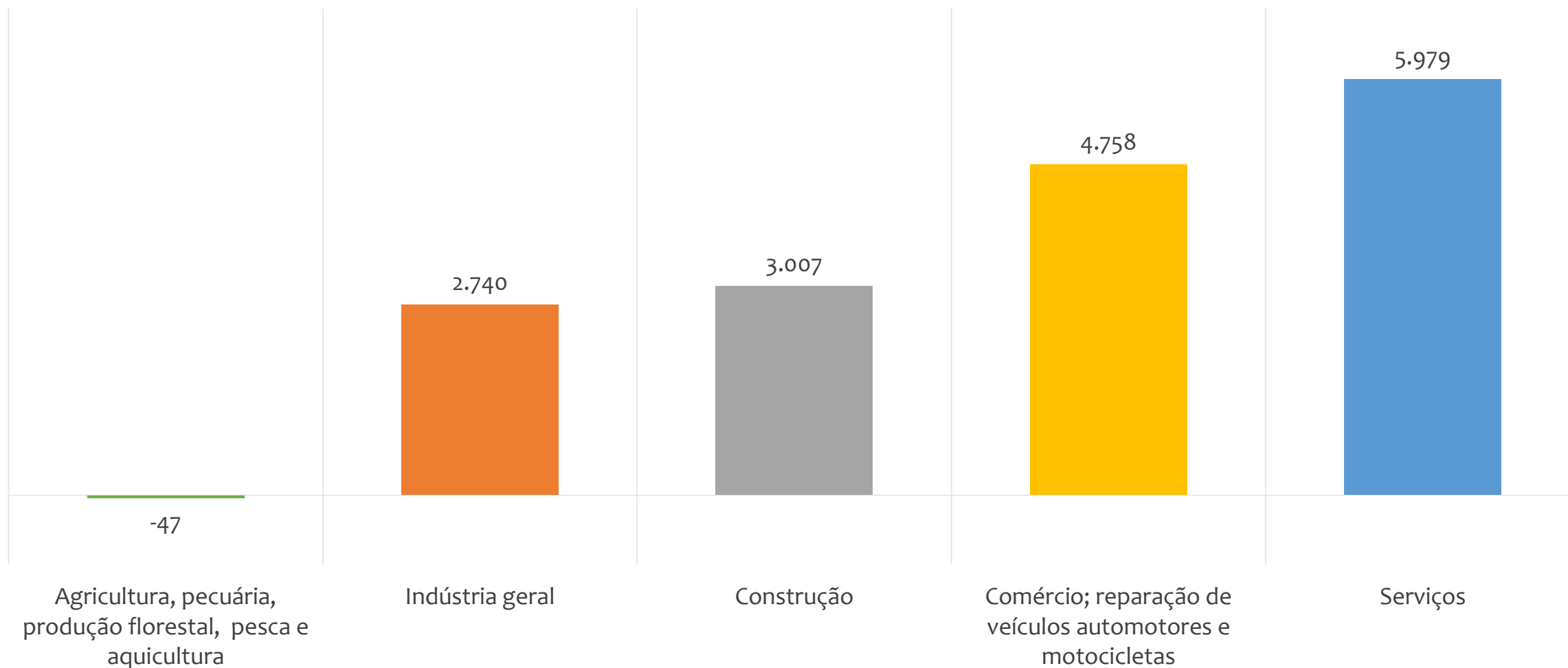


# EMPREGO FORMAL | BAHIA

SALDO NO MÊS ATUAL POR ATIVIDADE ECONÔMICA

OUTUBRO  
2020

Saldo de empregos formais por atividade econômica, BAHIA, em OUTUBRO/2020



## ESTOQUE ATUAL, ADMISSÕES, DESLIGAMENTOS E SALDO ACUMULADOS NO ANO POR MUNICÍPIO

### ESTOQUE

RANKING 10 PRIMEIROS	
MUNICÍPIO	ESTOQUE
1º   Salvador	552.501
2º   Feira de Santana	110.469
3º   Lauro de Freitas	104.823
4º   Camacari	65.037
5º   Vitoria da Conquist:	61.629
6º   Itabuna	37.184
7º   Juazeiro	34.947
8º   Simoes Filho	30.360
9º   Barreiras	29.586
10º   Alagoinhas	26.106

RANKING 10 ÚLTIMOS	
MUNICÍPIO	ESTOQUE
408º   Novo Triunfo	50
409º   Apuarema	47
410º   Lamarao	47
411º   Ibiquera	45
412º   Morpara	45
413º   Cravolandia	44
414º   Nova Redencao	38
415º   Mansidao	31
416º   Novo Horizonte	31
417º   Gaviao	22

### ADMISSÕES

RANKING 10 PRIMEIROS	
MUNICÍPIO	ADMISSÕES
1º   Salvador	133.605
2º   Lauro de Freitas	30.455
3º   Feira de Santana	25.484
4º   Camacari	19.159
5º   Vitoria da Conquist:	15.753
6º   Juazeiro	13.696
7º   Luis Eduardo Magal	12.324
8º   Simoes Filho	10.332
9º   Barreiras	9.025
10º   Porto Seguro	8.015

RANKING 10 ÚLTIMOS	
MUNICÍPIO	ADMISSÕES
408º   Pedrao	4
409º   Gentio do Ouro	3
410º   Ibiquera	3
411º   Lamarao	3
412º   Mansidao	3
413º   Irajuba	2
414º   Cravolandia	1
415º   Gaviao	1
416º   Morpara	1
417º   Novo Horizonte	1

### DESLIGAMENTOS

RANKING 10 PRIMEIROS	
MUNICÍPIO	DESLIGAMENTOS
1º   Salvador	146.294
2º   Lauro de Freitas	30.553
3º   Feira de Santana	26.773
4º   Camacari	22.084
5º   Vitoria da Conquist:	15.729
6º   Porto Seguro	13.400
7º   Juazeiro	11.249
8º   Luis Eduardo Maga	10.432
9º   Simoes Filho	9.901
10º   Barreiras	7.651

RANKING 10 ÚLTIMOS	
MUNICÍPIO	DESLIGAMENTOS
408º   Feira da Mata	2
409º   Gentio do Ouro	2
410º   Candeal	1
411º   Cravolandia	1
412º   Irajuba	1
413º   Morpara	1
414º   Pedrao	1
415º   Abaira	0
416º   Gaviao	0
417º   Ibiquera	0

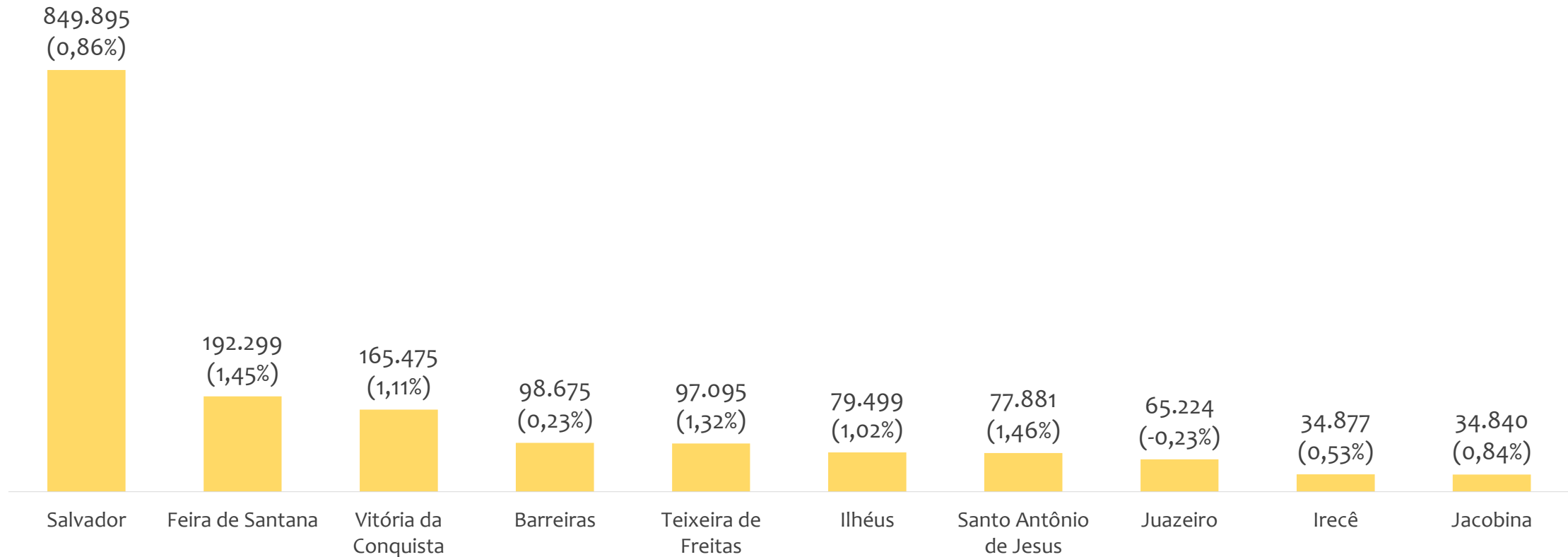
### SALDO DE EMPREGOS

RANKING 10 PRIMEIROS	
MUNICÍPIO	SALDO
1º   Juazeiro	2.447
2º   Casa Nova	1.966
3º   Luis Eduardo Maga	1.892
4º   Ubaira	1.759
5º   Barreiras	1.374
6º   Mutuipe	1.014
7º   Medeiros Neto	859
8º   Mucuri	815
9º   Sobradinho	812
10º   Oliveira dos Brejinl	792

RANKING 10 ÚLTIMOS	
MUNICÍPIO	SALDO
408º   Cairu	-839
409º   Jequie	-899
410º   Feira de Santana	-1.289
411º   Dias D Avila	-1.321
412º   Ilheus	-1.376
413º   Itabuna	-1.412
414º   Mata de Sao Joac	-2.117
415º   Camacari	-2.925
416º   Porto Seguro	-5.385
417º   Salvador	-12.689



Estoque de empregos e variação relativa em relação ao mês anterior, BAHIA por Regional, OUTUBRO/2020



O estoque de empregos formais se refere ao total de contratos de trabalho vigentes no período analisado. A variação relativa é o percentual de aumento ou redução do estoque em relação ao período anterior.

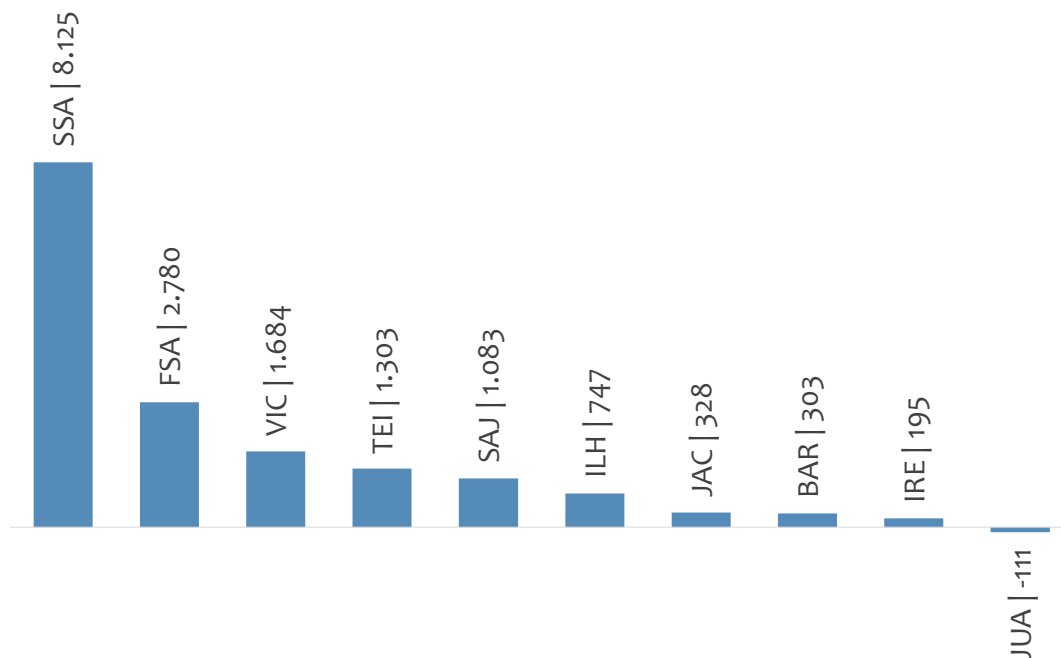


# EMPREGO FORMAL | BAHIA

OUTUBRO  
2020

## ADMISSÕES, DESLIGAMENTOS E SALDO NO MÊS ATUAL POR REGIONAL

Saldo de empregos formais,  
por REGIONAL, OUTUBRO/2020



No mês de OUTUBRO/2020, 1 regionais apresentaram saldo negativo. SALVADOR é a regional de melhor saldo (8.125), enquanto que JUAZEIRO é a regional com pior saldo de empregos formais (-111).

Admissões, desligamentos e saldo de empregos formais, por  
REGIONAL, OUTUBRO/2020

RANKING do SALDO	REGIONAL	ADMISSÕES	DESLIGAMENTOS	SALDO
1º	Salvador	28.048	19.923	8.125
2º	Feira de Santana	6.141	3.361	2.780
3º	Vitória da Conquista	4.704	3.020	1.684
4º	Teixeira de Freitas	3.917	2.614	1.303
5º	Santo Antônio de Jesus	2.331	1.248	1.083
6º	Ilhéus	1.959	1.212	747
7º	Jacobina	807	479	328
8º	Barreiras	3.470	3.167	303
9º	Irecê	846	651	195
10º	Juazeiro	2.176	2.287	-111



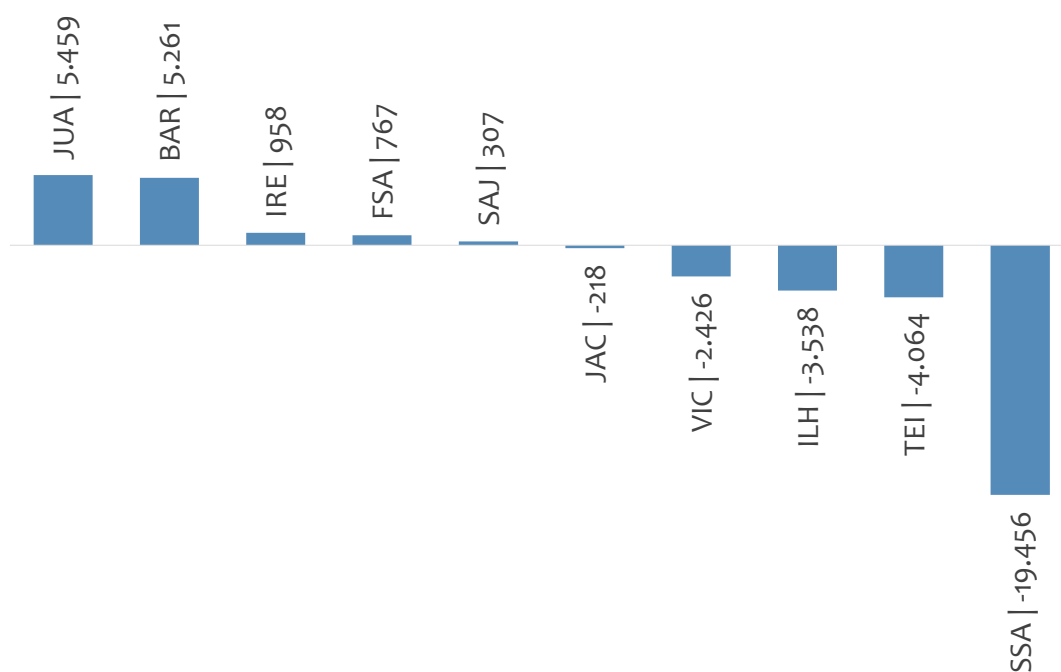


# EMPREGO FORMAL | BAHIA

OUTUBRO  
2020

## ADMISSÕES, DESLIGAMENTOS E SALDO ACUMULADOS NO ANO POR REGIONAL

Saldo de empregos formais,  
por REGIONAL, ACUMULADO 2020



No ACUMULADO de janeiro a outubro/2020, 5 regionais apresentaram saldo negativo. JUAZEIRO é a regional de melhor saldo (5.459), enquanto que SALVADOR é a regional com pior saldo de empregos formais (-19.456).

Admissões, desligamentos e saldo de empregos formais, por  
REGIONAL, ACUMULADO 2020

RANKING do SALDO	REGIONAL	ADMISSÕES	DESLIGAMENTOS	SALDO
1º	Juazeiro	24.555	19.096	5.459
2º	Barreiras	34.089	28.828	5.261
3º	Irecê	6.978	6.020	958
4º	Feira de Santana	43.170	42.403	767
5º	Santo Antônio de Jesus	17.229	16.922	307
6º	Jacobina	6.529	6.747	-218
7º	Vitória da Conquista	36.335	38.761	-2.426
8º	Ilhéus	13.400	16.938	-3.538
9º	Teixeira de Freitas	30.285	34.349	-4.064
10º	Salvador	217.559	237.015	-19.456



---

# REGIONAIS | BA

---

ESTATÍSTICAS MENSAS DO EMPREGO FORMAL

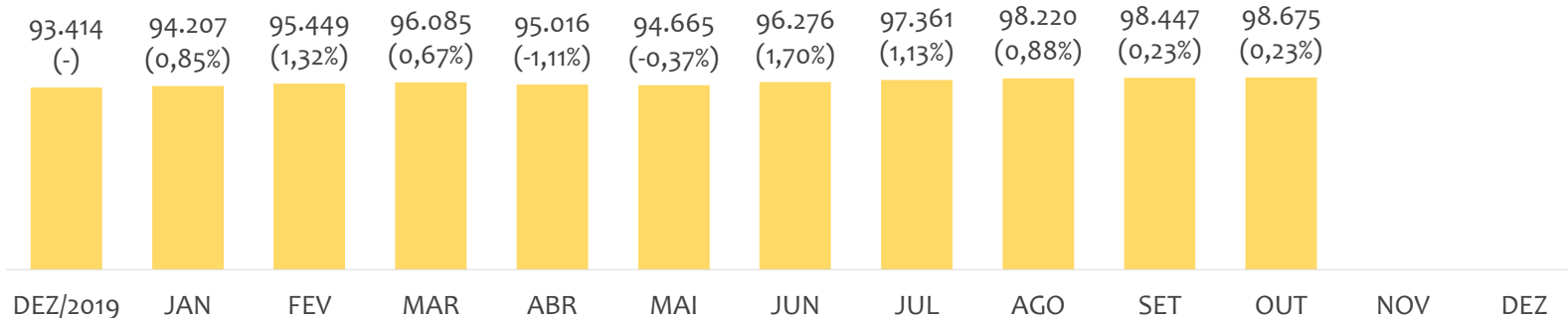


# EMPREGO FORMAL | UNIDADE REGIONAL BARREIRAS

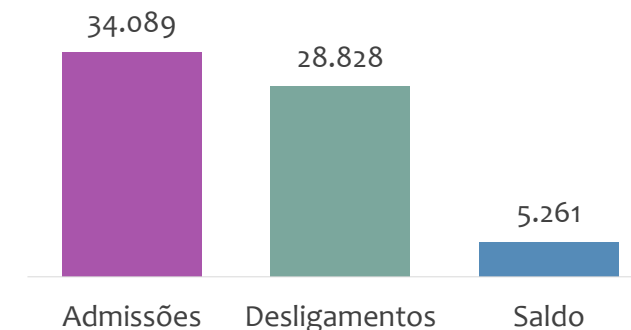
OUTUBRO  
2020

ESTOQUE MENSAL, ADMISSÕES, DESLIGAMENTOS E SALDOS MENSAIS E ACUMULADO

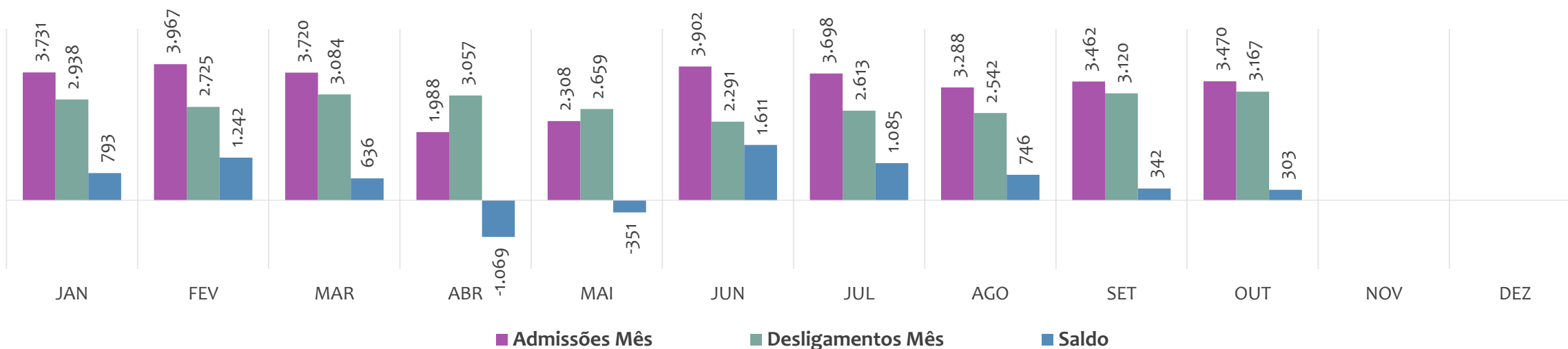
Estoque de empregos e variação relativa em relação ao mês anterior, MENSAL 2020



Admissões, desligamentos e saldo de empregos formais, ACUMULADO 2020



Admissões, desligamentos e saldo de empregos formais, MENSAL 2020



# EMPREGO FORMAL | UNIDADE REGIONAL BARREIRAS

OUTUBRO  
2020

ESTOQUE ATUAL, ADMISSÕES, DESLIGAMENTOS E SALDO ACUMULADOS NO ANO POR MUNICÍPIO

## ESTOQUE

RANKING 10 PRIMEIROS	
MUNICÍPIO	ESTOQUE
1º   Barreiras	29.586
2º   Luis Eduardo Magal	24.471
3º   Sao Desiderio	8.962
4º   Bom Jesus da Lapa	5.375
5º   Correntina	4.411
6º   Formosa do Rio Pre	3.716
7º   Santa Maria da Vito	2.752
8º   Jaborandi	2.115
9º   Riachao das Neves	1.680
10º   Ibotirama	1.652

RANKING 10 ÚLTIMOS	
MUNICÍPIO	ESTOQUE
32º   Brotas de Macaub	173
33º   Catolandia	165
34º   Cristopolis	159
35º   Brejolandia	122
36º   Canapolis	102
37º   Matina	83
38º   Buritirama	64
39º   Feira da Mata	54
40º   Morpara	45
41º   Mansidao	31

## ADMISSÕES

RANKING 10 PRIMEIROS	
MUNICÍPIO	ADMISSÕES
1º   Luis Eduardo Magal	12.324
2º   Barreiras	9.025
3º   Sao Desiderio	2.815
4º   Correntina	1.503
5º   Formosa do Rio Pre	1.049
6º   Bom Jesus da Lapa	1.036
7º   Oliveira dos Brejinh	972
8º   Jaborandi	824
9º   Cocos	673
10º   Riachao das Neves	580

RANKING 10 ÚLTIMOS	
MUNICÍPIO	ADMISSÕES
32º   Carinhanha	31
33º   Coribe	28
34º   Cristopolis	26
35º   Buritirama	12
36º   Brejolandia	8
37º   Canapolis	8
38º   Feira da Mata	8
39º   Wanderley	7
40º   Mansidao	3
41º   Morpara	1

## DESLIGAMENTOS

RANKING 10 PRIMEIROS	
MUNICÍPIO	DESLIGAMENTOS
1º   Luis Eduardo Magal	10.432
2º   Barreiras	7.651
3º   Sao Desiderio	2.084
4º   Paratinga	1.337
5º   Correntina	1.168
6º   Bom Jesus da Lapa	1.102
7º   Formosa do Rio Pre	773
8º   Riachao das Neves	680
9º   Cocos	616
10º   Jaborandi	523

RANKING 10 ÚLTIMOS	
MUNICÍPIO	DESLIGAMENTOS
32º   Tabocas do Brejo	28
33º   Coribe	26
34º   Catolandia	25
35º   Cristopolis	20
36º   Wanderley	17
37º   Brejolandia	13
38º   Canapolis	11
39º   Mansidao	4
40º   Feira da Mata	2
41º   Morpara	1

## SALDO DE EMPREGOS

RANKING 10 PRIMEIROS	
MUNICÍPIO	SALDO
1º   Luis Eduardo Magal	1.892
2º   Barreiras	1.374
3º   Oliveira dos Brejinh	792
4º   Sao Desiderio	731
5º   Correntina	335
6º   Jaborandi	301
7º   Formosa do Rio Pre	276
8º   Barra	181
9º   Muquem de Sao Fr.	78
10º   Cocos	57

RANKING 10 ÚLTIMOS	
MUNICÍPIO	SALDO
32º   Canapolis	-3
33º   Brejolandia	-5
34º   Malhada	-6
35º   Carinhanha	-7
36º   Wanderley	-10
37º   Buritirama	-16
38º   Sitio do Mato	-29
39º   Bom Jesus da Lap	-66
40º   Riachao das Neve:	-100
41º   Paratinga	-805

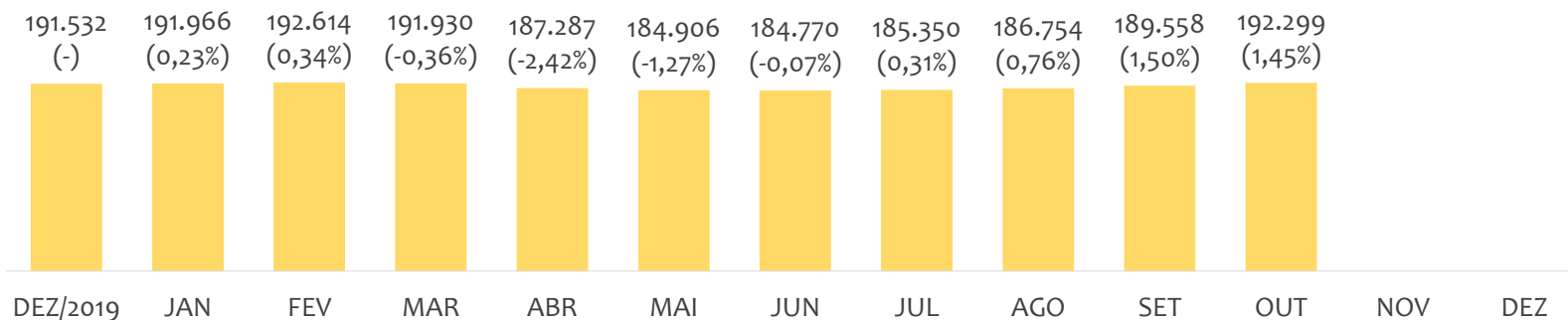


# EMPREGO FORMAL | UNIDADE REGIONAL FEIRA DE SANTANA

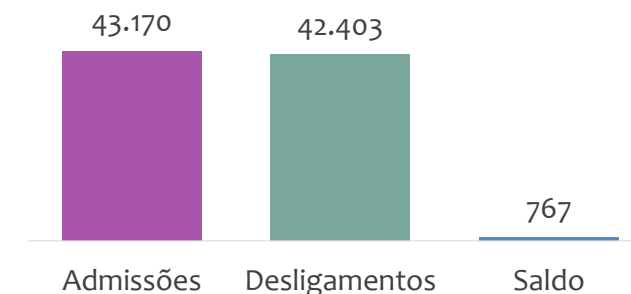
OUTUBRO  
2020

## ESTOQUE MENSAL, ADMISSÕES, DESLIGAMENTOS E SALDOS MENSAIS E ACUMULADO

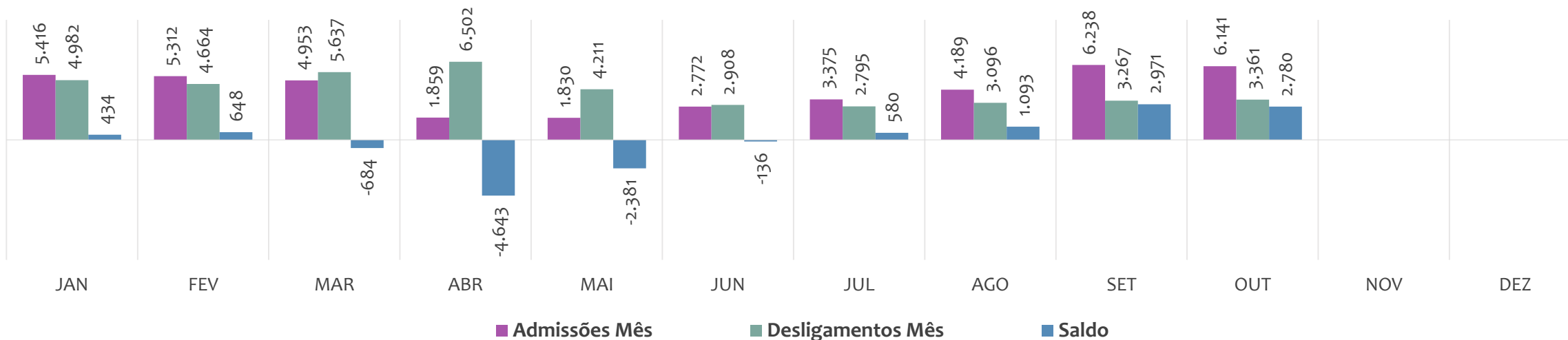
Estoque de empregos e variação relativa em relação ao mês anterior, MENSAL 2020



Admissões, desligamentos e saldo de empregos formais, ACUMULADO 2020



Admissões, desligamentos e saldo de empregos formais, MENSAL 2020



# EMPREGO FORMAL | UNIDADE REGIONAL FEIRA DE SANTANA

OUTUBRO  
2020

ESTOQUE ATUAL, ADMISSÕES, DESLIGAMENTOS E SALDO ACUMULADOS NO ANO POR MUNICÍPIO

## ESTOQUE

RANKING 10 PRIMEIROS	
MUNICÍPIO	ESTOQUE
1º   Feira de Santana	110.469
2º   Conceicao do Jacuij	7.457
3º   Itaberaba	6.741
4º   Serrinha	6.371
5º   Sao Goncalo dos Ca	6.227
6º   Santo Estevao	5.745
7º   Conceicao do Coite	5.180
8º   Ipira	4.949
9º   Ribeira do Pombal	3.299
10º   Ruy Barbosa	2.749

RANKING 10 ÚLTIMOS	
MUNICÍPIO	ESTOQUE
61º   Ipecaeta	89
62º   Sitio do Quinto	79
63º   Candeal	73
64º   Lajedinho	60
65º   Santanopolis	60
66º   Pedro Alexandre	56
67º   Ichu	55
68º   Novo Triunfo	50
69º   Lamarao	47
70º   Ibiquera	45

## ADMISSÕES

RANKING 10 PRIMEIROS	
MUNICÍPIO	ADMISSÕES
1º   Feira de Santana	25.484
2º   Conceicao do Jacuij	2.088
3º   Serrinha	1.943
4º   Sao Goncalo dos Ca	1.711
5º   Itaberaba	1.383
6º   Conceicao do Coite	1.205
7º   Santo Estevao	702
8º   Ribeira do Amparo	701
9º   Ipira	682
10º   Ribeira do Pombal	649

RANKING 10 ÚLTIMOS	
MUNICÍPIO	ADMISSÕES
61º   Sitio do Quinto	14
62º   Anguera	11
63º   Santanopolis	9
64º   Ichu	7
65º   Lajedinho	5
66º   Macajuba	5
67º   Novo Triunfo	5
68º   Candeal	4
69º   Ibiquera	3
70º   Lamarao	3

## DESLIGAMENTOS

RANKING 10 PRIMEIROS	
MUNICÍPIO	DESLIGAMENTOS
1º   Feira de Santana	26.773
2º   Serrinha	1.925
3º   Conceicao do Jacuij	1.668
4º   Sao Goncalo dos Ca	1.363
5º   Itaberaba	1.089
6º   Conceicao do Coite	1.006
7º   Ipira	828
8º   Santo Estevao	676
9º   Ribeira do Amparo	572
10º   Ribeira do Pombal	522

RANKING 10 ÚLTIMOS	
MUNICÍPIO	DESLIGAMENTOS
61º   Ipecaeta	8
62º   Santanopolis	8
63º   Ichu	7
64º   Lajedinho	7
65º   Novo Triunfo	7
66º   Pedro Alexandre	6
67º   Lamarao	4
68º   Sitio do Quinto	4
69º   Candeal	1
70º   Ibiquera	0

## SALDO DE EMPREGOS

RANKING 10 PRIMEIROS	
MUNICÍPIO	SALDO
1º   Conceicao do Jacuij	420
2º   Sao Goncalo dos Ca	348
3º   Itaberaba	294
4º   Ruy Barbosa	226
5º   Conceicao do Coite	199
6º   Coracao de Maria	140
7º   Ribeira do Amparo	129
8º   Ribeira do Pombal	127
9º   Iacu	121
10º   Amelia Rodrigues	94

RANKING 10 ÚLTIMOS	
MUNICÍPIO	SALDO
61º   Rafael Jambeiro	-31
62º   Biringa	-33
63º   Euclides da Cunha	-40
64º   Irara	-48
65º   Milagres	-48
66º   Santa Barbara	-48
67º   Itatim	-57
68º   Barrocas	-111
69º   Ipira	-146
70º   Feira de Santana	-1.289

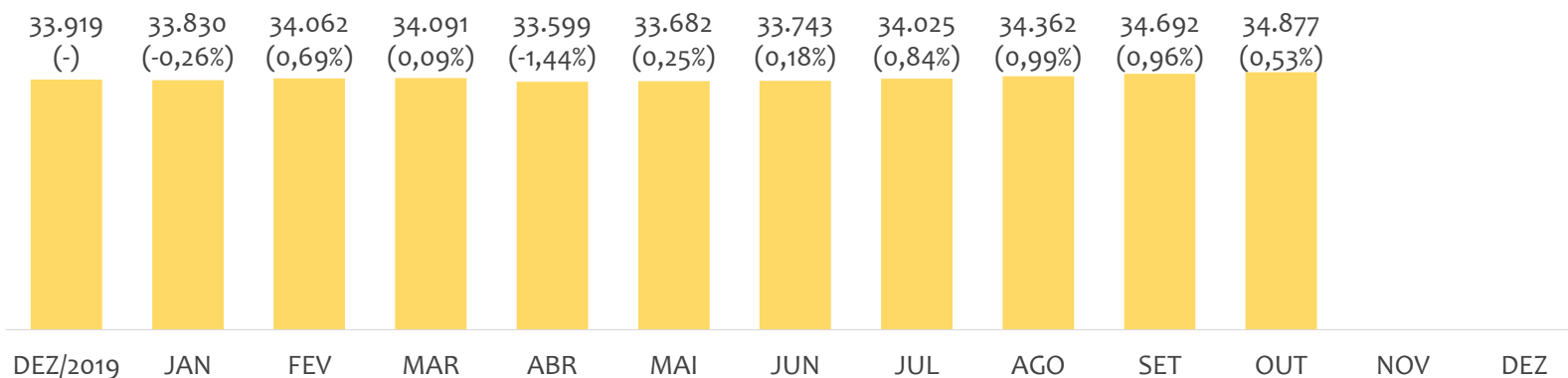


# EMPREGO FORMAL | UNIDADE REGIONAL IRECÊ

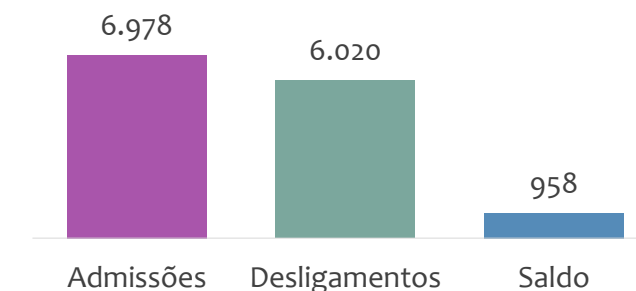
OUTUBRO  
2020

ESTOQUE MENSAL, ADMISSÕES, DESLIGAMENTOS E SALDOS MENSAIS E ACUMULADO

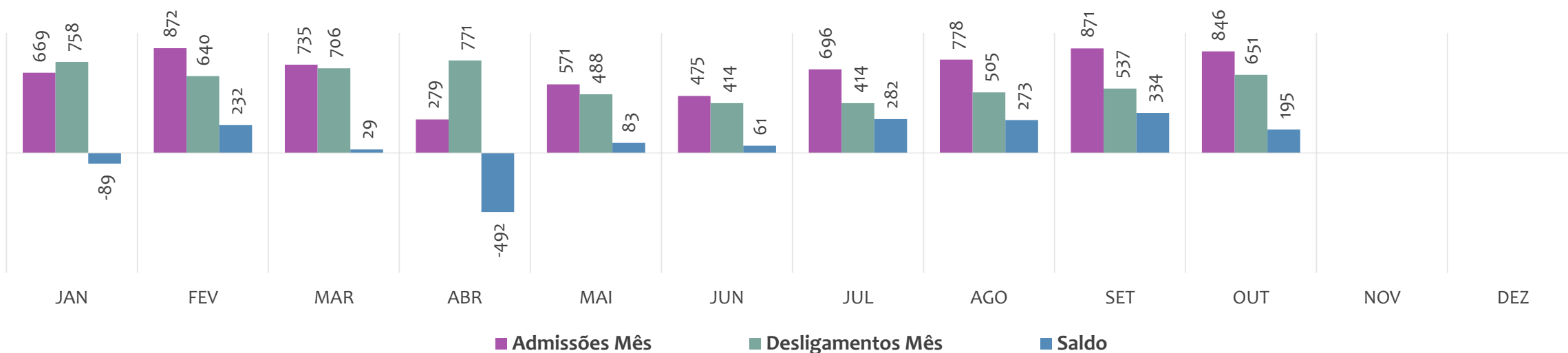
Estoque de empregos e variação relativa em relação ao mês anterior, MENSAL 2020



Admissões, desligamentos e saldo de empregos formais, ACUMULADO 2020



Admissões, desligamentos e saldo de empregos formais, MENSAL 2020



# EMPREGO FORMAL | UNIDADE REGIONAL IRECÊ

OUTUBRO  
2020

ESTOQUE ATUAL, ADMISSÕES, DESLIGAMENTOS E SALDO ACUMULADOS NO ANO POR MUNICÍPIO

## ESTOQUE

RANKING 10 PRIMEIROS	
MUNICÍPIO	ESTOQUE
1º   Irece	10.611
2º   Seabra	3.229
3º   Morro do Chapéu	2.100
4º   Mucuge	2.097
5º   Ibicoara	1.472
6º   Macaubas	1.268
7º   Paramirim	1.268
8º   Xique-Xique	1.127
9º   Barra da Estiva	1.064
10º   Iraquara	876

RANKING 10 ÚLTIMOS	
MUNICÍPIO	ESTOQUE
41º   Botupora	99
42º   Mulungu do Morr	84
43º   Abaira	81
44º   Souto Soares	80
45º   Itaguacu da Bahia	73
46º   Caturama	69
47º   Gentio do Ouro	68
48º   America Dourada	67
49º   Nova Redencao	38
50º   Novo Horizonte	31

## ADMISSÕES

RANKING 10 PRIMEIROS	
MUNICÍPIO	ADMISSÕES
1º   Irece	2.103
2º   Mucuge	746
3º   Morro do Chapéu	672
4º   Seabra	672
5º   Iraquara	380
6º   Piata	284
7º   Ibicoara	216
8º   Macaubas	194
9º   Xique-Xique	179
10º   Lapao	172

RANKING 10 ÚLTIMOS	
MUNICÍPIO	ADMISSÕES
41º   Botupora	9
42º   America Dourada	8
43º   Ibitita	8
44º   Souto Soares	8
45º   Nova Redencao	7
46º   Barro Alto	5
47º   Abaira	4
48º   Ibitiara	4
49º   Gentio do Ouro	3
50º   Novo Horizonte	1

## DESLIGAMENTOS

RANKING 10 PRIMEIROS	
MUNICÍPIO	DESLIGAMENTOS
1º   Irece	1.959
2º   Seabra	705
3º   Mucuge	650
4º   Morro do Chapéu	383
5º   Iraquara	226
6º   Macaubas	200
7º   Ibicoara	186
8º   Barra da Estiva	178
9º   Lencois	154
10º   Paramirim	134

RANKING 10 ÚLTIMOS	
MUNICÍPIO	DESLIGAMENTOS
41º   Erico Cardoso	6
42º   Barra do Mendes	6
43º   Barro Alto	6
44º   Mulungu do Morr	6
45º   Ibitita	5
46º   Jussara	5
47º   Novo Horizonte	5
48º   Caturama	4
49º   Gentio do Ouro	2
50º   Abaira	0

## SALDO DE EMPREGOS

RANKING 10 PRIMEIROS	
MUNICÍPIO	SALDO
1º   Morro do Chapéu	289
2º   Piata	201
3º   Iraquara	154
4º   Irece	144
5º   Mucuge	96
6º   Lapao	89
7º   Ipupiara	67
8º   Xique-Xique	58
9º   Wagner	49
10º   Ibicoara	30

RANKING 10 ÚLTIMOS	
MUNICÍPIO	SALDO
41º   Souto Soares	-11
42º   Boquira	-12
43º   Boninal	-14
44º   Palmeiras	-14
45º   Canarana	-15
46º   Uibai	-24
47º   Nova Redencao	-25
48º   Utinga	-27
49º   Seabra	-33
50º   Lencois	-62



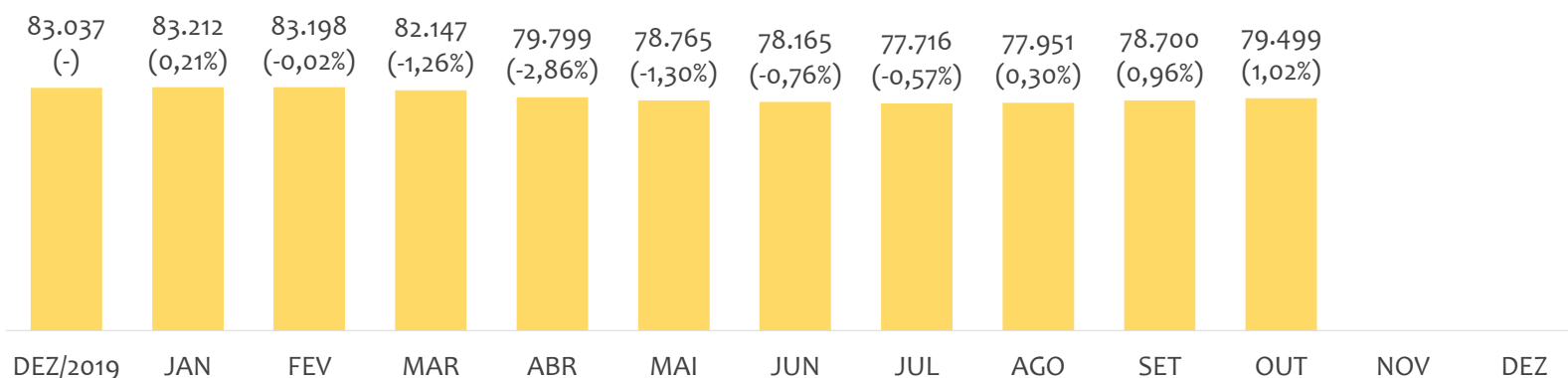


# EMPREGO FORMAL | UNIDADE REGIONAL ILHÉUS

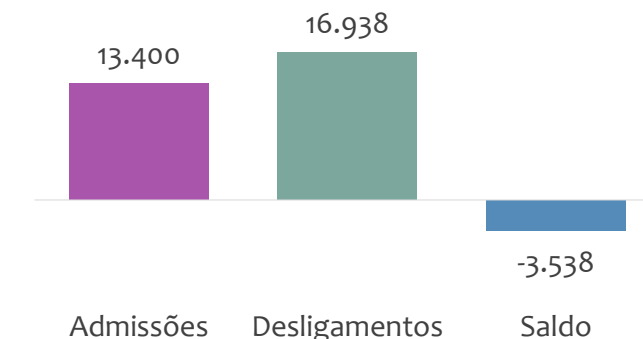
OUTUBRO  
2020

## ESTOQUE MENSAL, ADMISSÕES, DESLIGAMENTOS E SALDOS MENSAIS E ACUMULADO

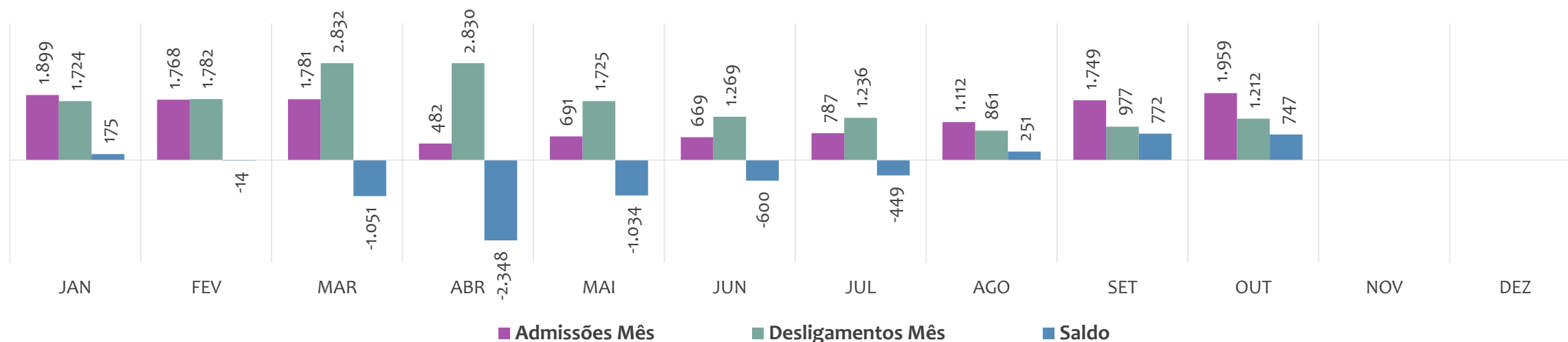
Estoque de empregos e variação relativa em relação ao mês anterior, MENSAL 2020



Admissões, desligamentos e saldo de empregos formais, ACUMULADO 2020



Admissões, desligamentos e saldo de empregos formais, MENSAL 2020



# EMPREGO FORMAL | UNIDADE REGIONAL ILHÉUS

OUTUBRO  
2020

ESTOQUE ATUAL, ADMISSÕES, DESLIGAMENTOS E SALDO ACUMULADOS NO ANO POR MUNICÍPIO

## ESTOQUE

RANKING 10 PRIMEIROS	
MUNICÍPIO	ESTOQUE
1º   Itabuna	37.184
2º   Ilheus	24.455
3º   Itacare	1.935
4º   Camacan	1.750
5º   Una	1.542
6º   Canavieiras	1.326
7º   Uruçuca	1.153
8º   Marau	1.085
9º   Ubaitaba	1.049
10º   Ibicarai	990

RANKING 10 ÚLTIMOS	
MUNICÍPIO	ESTOQUE
19º   Arataca	327
20º   Jussari	318
21º   Itapitanga	273
22º   Santa Luzia	271
23º   Floresta Azul	269
24º   Barro Preto	255
25º   Pau Brasil	214
26º   Santa Cruz da Vito	164
27º   Almadina	103
28º   Sao Jose da Vitoria	67

## ADMISSÕES

RANKING 10 PRIMEIROS	
MUNICÍPIO	ADMISSÕES
1º   Itabuna	5.756
2º   Ilheus	4.787
3º   Camacan	578
4º   Itacare	508
5º   Una	356
6º   Uruçuca	195
7º   Itajuípe	178
8º   Canavieiras	134
9º   Firmino Alves	123
10º   Ubaitaba	110

RANKING 10 ÚLTIMOS	
MUNICÍPIO	ADMISSÕES
19º   Santa Luzia	30
20º   Arataca	29
21º   Pau Brasil	19
22º   Santa Cruz da Vito	17
23º   Floresta Azul	14
24º   Sao Jose da Vitoria	14
25º   Barro Preto	11
26º   Itapitanga	10
27º   Itaju do Colonia	9
28º   Almadina	8

## DESLIGAMENTOS

RANKING 10 PRIMEIROS	
MUNICÍPIO	DESLIGAMENTOS
1º   Itabuna	7.168
2º   Ilheus	6.163
3º   Itacare	864
4º   Una	572
5º   Camacan	439
6º   Uruçuca	196
7º   Firmino Alves	189
8º   Itajuípe	177
9º   Marau	175
10º   Canavieiras	152

RANKING 10 ÚLTIMOS	
MUNICÍPIO	DESLIGAMENTOS
19º   Sao Jose da Vitoria	30
20º   Itape	28
21º   Jussari	27
22º   Arataca	20
23º   Itapitanga	13
24º   Floresta Azul	12
25º   Santa Cruz da Vito	11
26º   Almadina	7
27º   Barro Preto	7
28º   Itaju do Colonia	7

## SALDO DE EMPREGOS

RANKING 10 PRIMEIROS	
MUNICÍPIO	SALDO
1º   Camacan	139
2º   Jussari	19
3º   Itape	10
4º   Arataca	9
5º   Santa Cruz da Vitoria	6
6º   Barro Preto	4
7º   Floresta Azul	2
8º   Itaju do Colonia	2
9º   Almadina	1
10º   Itajuípe	1

RANKING 10 ÚLTIMOS	
MUNICÍPIO	SALDO
19º   Ubaitaba	-21
20º   Buerarema	-41
21º   Ibicarai	-45
22º   Coaraci	-57
23º   Firmino Alves	-66
24º   Marau	-66
25º   Una	-216
26º   Itacare	-356
27º   Ilheus	-1.376
28º   Itabuna	-1.412

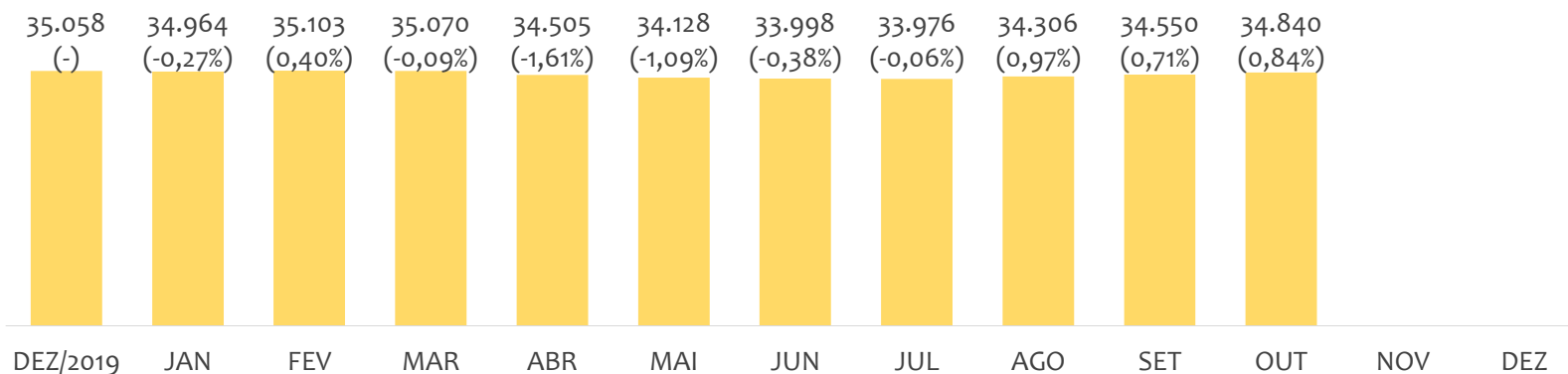


# EMPREGO FORMAL | UNIDADE REGIONAL JACOBINA

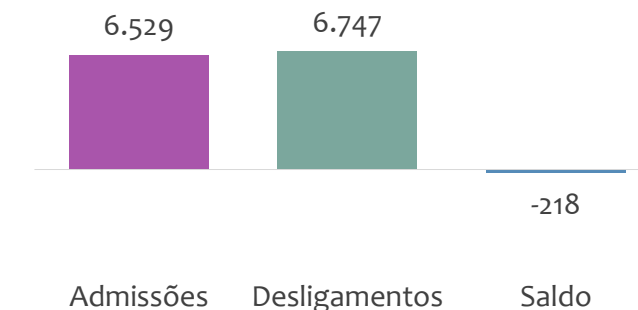
OUTUBRO  
2020

ESTOQUE MENSAL, ADMISSÕES, DESLIGAMENTOS E SALDOS MENSIS E ACUMULADO

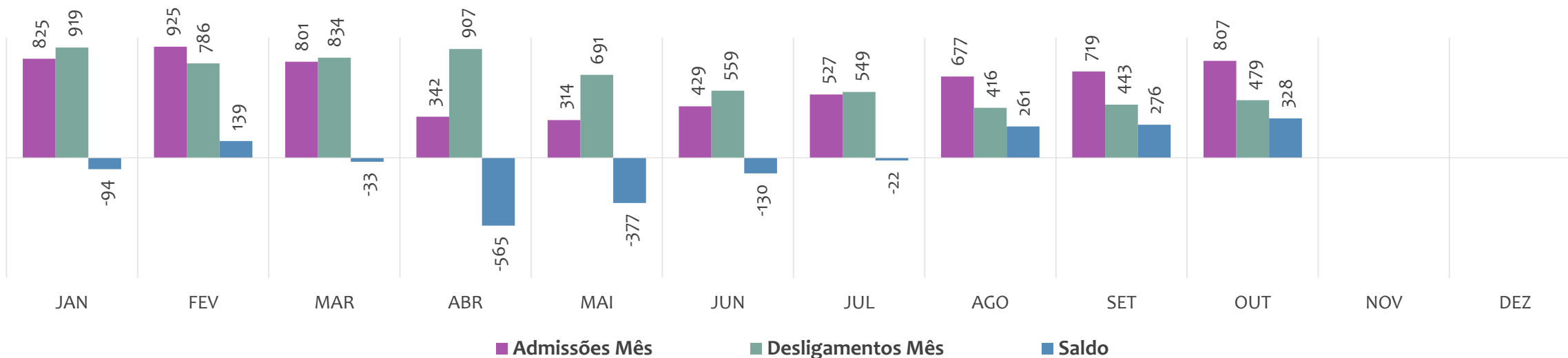
Estoque de empregos e variação relativa em relação ao mês anterior, MENSAL 2020



Admissões, desligamentos e saldo de empregos formais, ACUMULADO 2020



Admissões, desligamentos e saldo de empregos formais, MENSAL 2020



# EMPREGO FORMAL | UNIDADE REGIONAL JACOBINA

OUTUBRO  
2020

ESTOQUE ATUAL, ADMISSÕES, DESLIGAMENTOS E SALDO ACUMULADOS NO ANO POR MUNICÍPIO

## ESTOQUE

RANKING 10 PRIMEIROS	
MUNICÍPIO	ESTOQUE
1º   Jacobina	8.565
2º   Senhor do Bonfim	6.094
3º   Jaguarari	3.067
4º   Campo Formoso	3.026
5º   Capim Grosso	2.553
6º   Riachao do Jacuipé	1.936
7º   Miguel Calmon	1.673
8º   Andorinha	1.230
9º   Umburanas	752
10º   Ourolandia	547

RANKING 10 ÚLTIMOS	
MUNICÍPIO	ESTOQUE
23º   Varzea da Roca	193
24º   Tapiramuta	190
25º   Mirangaba	152
26º   Sao Jose do Jacuipé	139
27º   Quixabeira	115
28º   Saude	112
29º   Antonio Goncalves	95
30º   Caem	93
31º   Caldeirao Grande	70
32º   Gaviao	22

## ADMISSÕES

RANKING 10 PRIMEIROS	
MUNICÍPIO	ADMISSÕES
1º   Jacobina	1.544
2º   Senhor do Bonfim	1.283
3º   Campo Formoso	1.034
4º   Capim Grosso	547
5º   Jaguarari	466
6º   Riachao do Jacuipé	301
7º   Ourolandia	250
8º   Umburanas	223
9º   Miguel Calmon	130
10º   Serrolandia	87

RANKING 10 ÚLTIMOS	
MUNICÍPIO	ADMISSÕES
23º   Mairi	22
24º   Varzea da Roca	22
25º   Antonio Goncalves	19
26º   Ponto Novo	19
27º   Sao Jose do Jacuipé	19
28º   Quixabeira	16
29º   Caem	10
30º   Saude	9
31º   Caldeirao Grande	4
32º   Gaviao	1

## DESLIGAMENTOS

RANKING 10 PRIMEIROS	
MUNICÍPIO	DESLIGAMENTOS
1º   Jacobina	1.589
2º   Senhor do Bonfim	1.360
3º   Campo Formoso	1.102
4º   Capim Grosso	562
5º   Ourolandia	485
6º   Jaguarari	352
7º   Riachao do Jacuipé	264
8º   Serrolandia	117
9º   Miguel Calmon	101
10º   Baixa Grande	85

RANKING 10 ÚLTIMOS	
MUNICÍPIO	DESLIGAMENTOS
23º   Capela do Alto Alegre	22
24º   Mundo Novo	21
25º   Sao Jose do Jacuipé	21
26º   Varzea do Poco	21
27º   Ponto Novo	19
28º   Antonio Goncalves	18
29º   Mairi	18
30º   Mirangaba	13
31º   Saude	8
32º   Gaviao	0

## SALDO DE EMPREGOS

RANKING 10 PRIMEIROS	
MUNICÍPIO	SALDO
1º   Umburanas	140
2º   Jaguarari	114
3º   Riachao do Jacuipé	37
4º   Miguel Calmon	29
5º   Filadelfia	16
6º   Tapiramuta	16
7º   Capela do Alto Alegre	13
8º   Varzea Nova	12
9º   Varzea do Poco	11
10º   Mirangaba	10

RANKING 10 ÚLTIMOS	
MUNICÍPIO	SALDO
23º   Capim Grosso	-15
24º   Caem	-16
25º   Baixa Grande	-24
26º   Andorinha	-29
27º   Serrolandia	-30
28º   Jacobina	-45
29º   Caldeirao Grande	-62
30º   Campo Formoso	-68
31º   Senhor do Bonfim	-77
32º   Ourolandia	-235

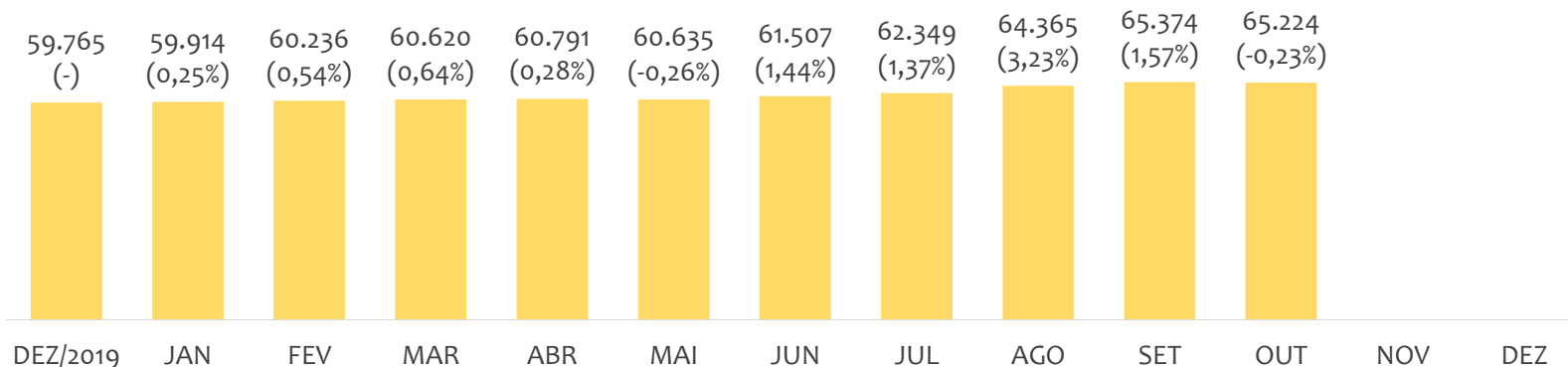


# EMPREGO FORMAL | UNIDADE REGIONAL JUAZEIRO

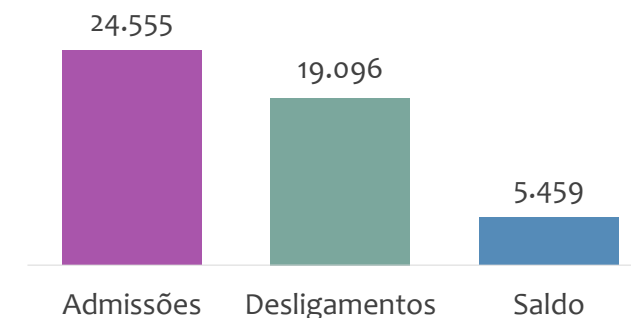
OUTUBRO  
2020

## ESTOQUE MENSAL, ADMISSÕES, DESLIGAMENTOS E SALDOS MENSIS E ACUMULADO

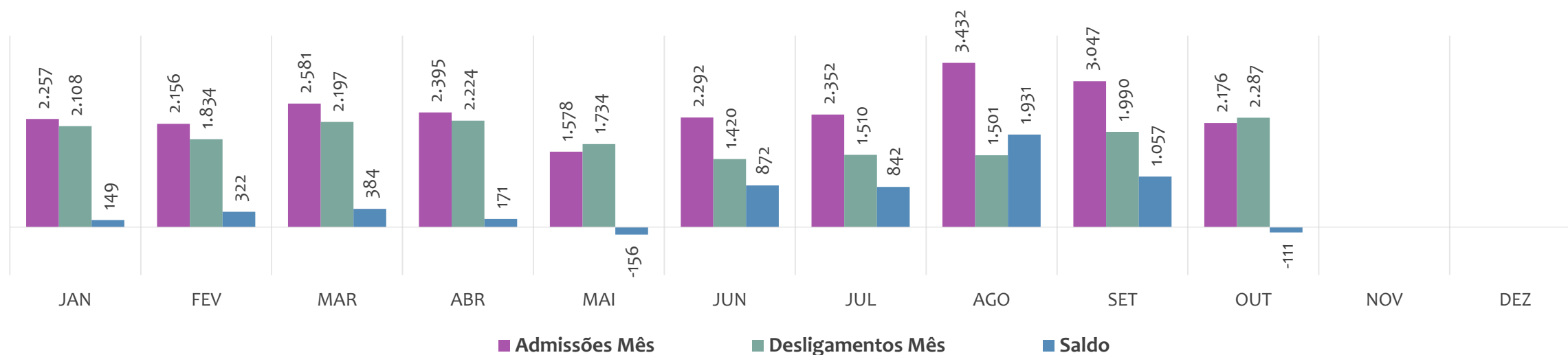
Estoque de empregos e variação relativa em relação ao mês anterior, MENSAL 2020



Admissões, desligamentos e saldo de empregos formais, ACUMULADO 2020



Admissões, desligamentos e saldo de empregos formais, MENSAL 2020



# EMPREGO FORMAL | UNIDADE REGIONAL JUAZEIRO

OUTUBRO  
2020

ESTOQUE ATUAL, ADMISSÕES, DESLIGAMENTOS E SALDO ACUMULADOS NO ANO POR MUNICÍPIO

## ESTOQUE

RANKING 10 PRIMEIROS	
MUNICÍPIO	ESTOQUE
1º   Juazeiro	34.947
2º   Paulo Afonso	12.391
3º   Casa Nova	8.909
4º   Sobradinho	1.902
5º   Curaca	1.604
6º   Remanso	1.316
7º   Sento Se	1.179
8º   Campo Alegre de L	632
9º   Gloria	529
10º   Abare	499

RANKING 10 ÚLTIMOS	
MUNICÍPIO	ESTOQUE
7º   Sento Se	1.179
8º   Campo Alegre de L	632
9º   Gloria	529
10º   Abare	499
11º   Uaua	398
12º   Canudos	287
13º   Pilao Arcado	223
14º   Rodelas	181
15º   Chorrocho	176
16º   Macurure	51

## ADMISSÕES

RANKING 10 PRIMEIROS	
MUNICÍPIO	ADMISSÕES
1º   Juazeiro	13.696
2º   Casa Nova	5.704
3º   Paulo Afonso	2.310
4º   Sobradinho	1.422
5º   Sento Se	545
6º   Curaca	222
7º   Remanso	171
8º   Abare	154
9º   Campo Alegre de L	99
10º   Gloria	72

RANKING 10 ÚLTIMOS	
MUNICÍPIO	ADMISSÕES
7º   Remanso	171
8º   Abare	154
9º   Campo Alegre de L	99
10º   Gloria	72
11º   Rodelas	51
12º   Canudos	37
13º   Uaua	35
14º   Pilao Arcado	17
15º   Chorrocho	14
16º   Macurure	6

## DESLIGAMENTOS

RANKING 10 PRIMEIROS	
MUNICÍPIO	DESLIGAMENTOS
1º   Juazeiro	11.249
2º   Casa Nova	3.738
3º   Paulo Afonso	2.564
4º   Sobradinho	610
5º   Remanso	222
6º   Sento Se	195
7º   Curaca	160
8º   Campo Alegre de L	99
9º   Abare	63
10º   Uaua	56

RANKING 10 ÚLTIMOS	
MUNICÍPIO	DESLIGAMENTOS
7º   Curaca	160
8º   Campo Alegre de L	99
9º   Abare	63
10º   Uaua	56
11º   Gloria	49
12º   Rodelas	37
13º   Pilao Arcado	24
14º   Canudos	16
15º   Chorrocho	8
16º   Macurure	6

## SALDO DE EMPREGOS

RANKING 10 PRIMEIROS	
MUNICÍPIO	SALDO
1º   Juazeiro	2.447
2º   Casa Nova	1.966
3º   Sobradinho	812
4º   Sento Se	350
5º   Abare	91
6º   Curaca	62
7º   Gloria	23
8º   Canudos	21
9º   Rodelas	14
10º   Chorrocho	6

RANKING 10 ÚLTIMOS	
MUNICÍPIO	SALDO
7º   Gloria	23
8º   Canudos	21
9º   Rodelas	14
10º   Chorrocho	6
11º   Campo Alegre de L	0
12º   Macurure	0
13º   Pilao Arcado	-7
14º   Uaua	-21
15º   Remanso	-51
16º   Paulo Afonso	-254

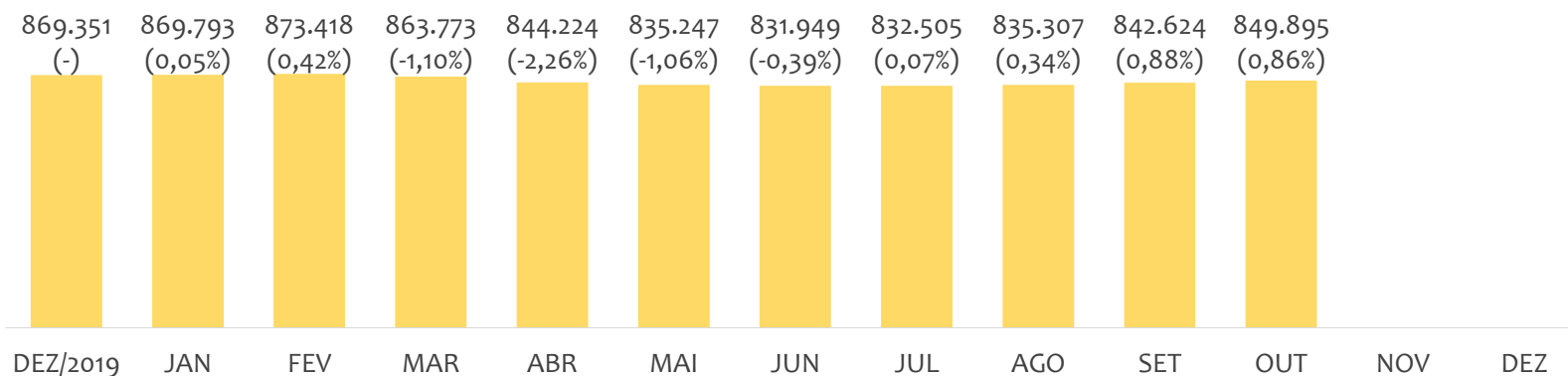


# EMPREGO FORMAL | UNIDADE REGIONAL SALVADOR

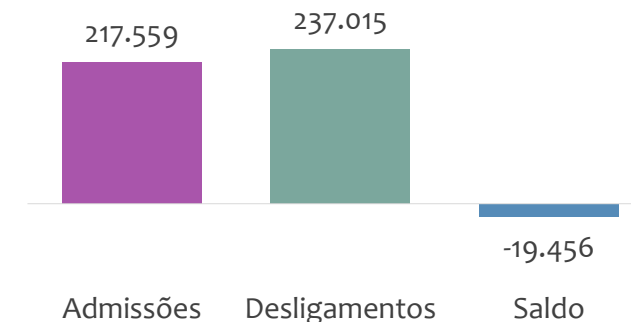
OUTUBRO  
2020

## ESTOQUE MENSAL, ADMISSÕES, DESLIGAMENTOS E SALDOS MENSAIS E ACUMULADO

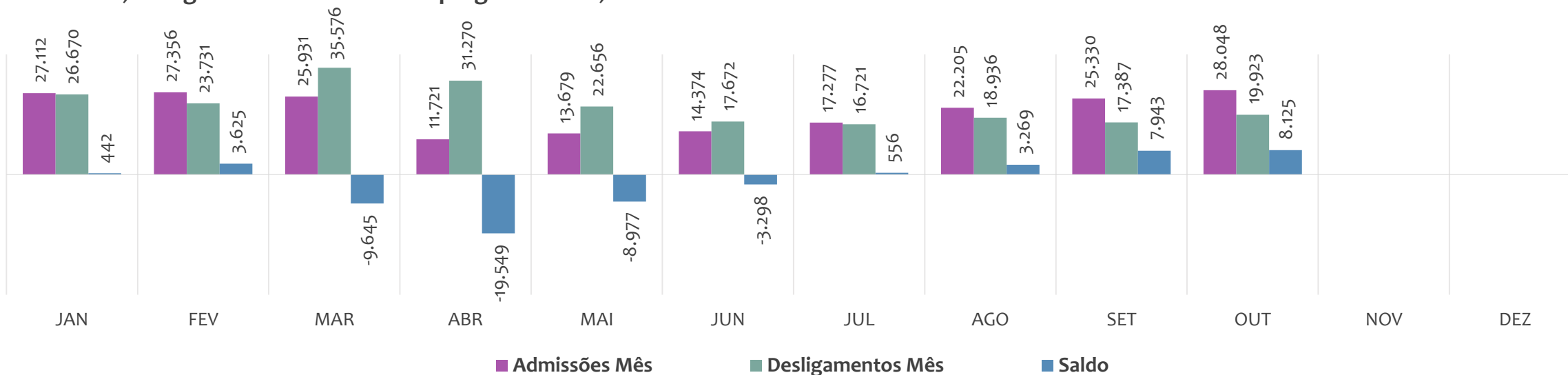
Estoque de empregos e variação relativa em relação ao mês anterior, MENSAL 2020



Admissões, desligamentos e saldo de empregos formais, ACUMULADO 2020



Admissões, desligamentos e saldo de empregos formais, MENSAL 2020



# EMPREGO FORMAL | UNIDADE REGIONAL SALVADOR

OUTUBRO  
2020

ESTOQUE ATUAL, ADMISSÕES, DESLIGAMENTOS E SALDO ACUMULADOS NO ANO POR MUNICÍPIO

## ESTOQUE

RANKING 10 PRIMEIROS	
MUNICÍPIO	ESTOQUE
1º   Salvador	552.501
2º   Lauro de Freitas	104.823
3º   Camacari	65.037
4º   Simoes Filho	30.360
5º   Alagoinhas	26.106
6º   Candeias	11.311
7º   Dias D Avila	11.081
8º   Mata de Sao Joao	10.049
9º   Catu	5.557
10º   Sao Francisco do C	5.167

RANKING 10 ÚLTIMOS	
MUNICÍPIO	ESTOQUE
25º   Jandaira	349
26º   Crisopolis	305
27º   Aracas	295
28º   Salinas da Margari	272
29º   Itanagra	246
30º   Apora	220
31º   Acajutiba	207
32º   Cardeal da Silva	190
33º   Ouricangas	123
34º   Pedrao	93

## ADMISSÕES

RANKING 10 PRIMEIROS	
MUNICÍPIO	ADMISSÕES
1º   Salvador	133.605
2º   Lauro de Freitas	30.455
3º   Camacari	19.159
4º   Simoes Filho	10.332
5º   Alagoinhas	6.416
6º   Dias D Avila	4.640
7º   Candeias	3.060
8º   Mata de Sao Joao	2.134
9º   Catu	1.423
10º   Esplanada	835

RANKING 10 ÚLTIMOS	
MUNICÍPIO	ADMISSÕES
25º   Salinas da Margari	92
26º   Itanagra	79
27º   Aracas	66
28º   Conde	64
29º   Cardeal da Silva	61
30º   Ouricangas	56
31º   Apora	39
32º   Crisopolis	38
33º   Acajutiba	32
34º   Pedrao	4

## DESLIGAMENTOS

RANKING 10 PRIMEIROS	
MUNICÍPIO	DESLIGAMENTOS
1º   Salvador	146.294
2º   Lauro de Freitas	30.553
3º   Camacari	22.084
4º   Simoes Filho	9.901
5º   Alagoinhas	6.573
6º   Dias D Avila	5.961
7º   Mata de Sao Joao	4.251
8º   Candeias	2.775
9º   Catu	1.940
10º   Pojuca	1.022

RANKING 10 ÚLTIMOS	
MUNICÍPIO	DESLIGAMENTOS
25º   Aramari	76
26º   Itanagra	63
27º   Aracas	59
28º   Jandaira	49
29º   Cardeal da Silva	44
30º   Apora	26
31º   Acajutiba	25
32º   Crisopolis	21
33º   Ouricangas	19
34º   Pedrao	1

## SALDO DE EMPREGOS

RANKING 10 PRIMEIROS	
MUNICÍPIO	SALDO
1º   Simoes Filho	431
2º   Candeias	285
3º   Satiro Dias	148
4º   Olindina	55
5º   Vera Cruz	54
6º   Inhambupe	49
7º   Jandaira	43
8º   Itapicuru	39
9º   Ouricangas	37
10º   Aramari	34

RANKING 10 ÚLTIMOS	
MUNICÍPIO	SALDO
25º   Lauro de Freitas	-98
26º   Alagoinhas	-157
27º   Sao Francisco do C	-166
28º   Esplanada	-185
29º   Pojuca	-212
30º   Catu	-517
31º   Dias D Avila	-1.321
32º   Mata de Sao Joao	-2.117
33º   Camacari	-2.925
34º   Salvador	-12.689



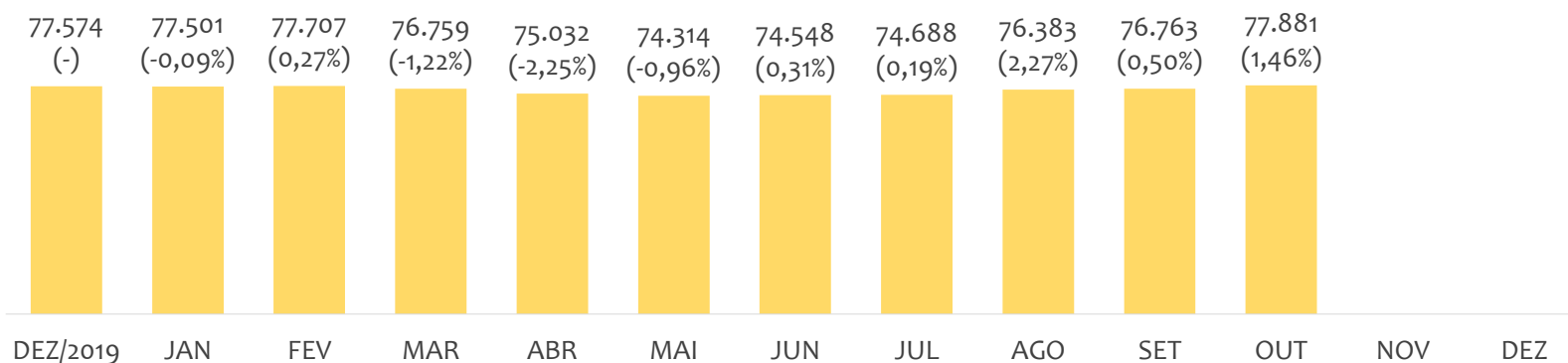


# EMPREGO FORMAL | UNIDADE REGIONAL SANTO ANTÔNIO DE JESUS

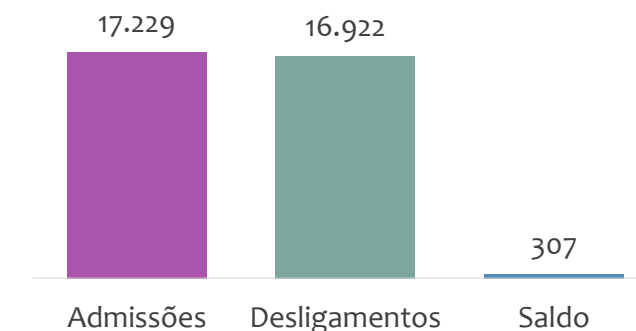
OUTUBRO  
2020

ESTOQUE MENSAL, ADMISSÕES, DESLIGAMENTOS E SALDOS MENSIS E ACUMULADO

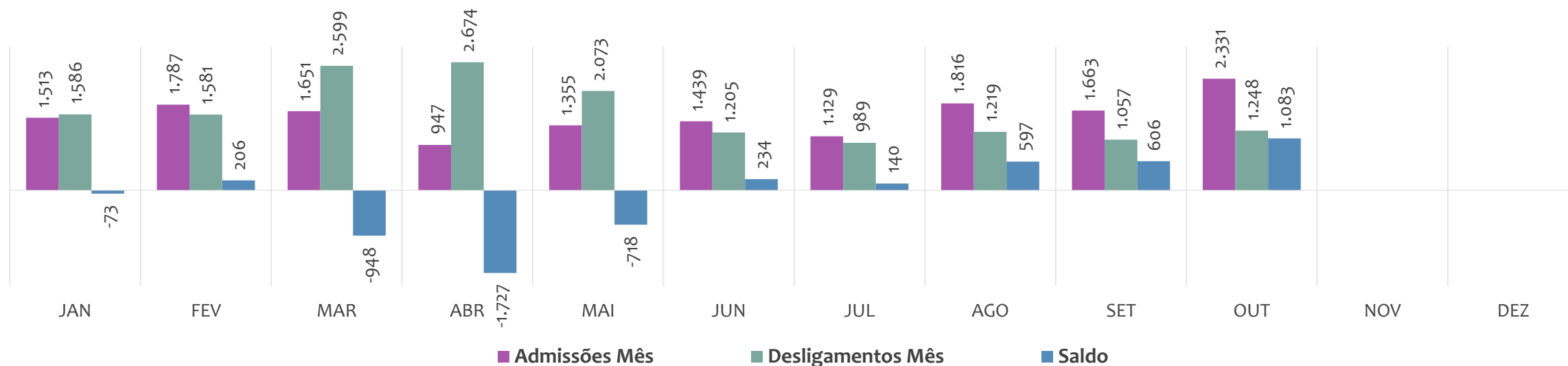
Estoque de empregos e variação relativa em relação ao mês anterior, MENSAL 2020



Admissões, desligamentos e saldo de empregos formais, ACUMULADO 2020



Admissões, desligamentos e saldo de empregos formais, MENSAL 2020



# EMPREGO FORMAL | UNIDADE REGIONAL SANTO ANTÔNIO DE JESUS

OUTUBRO  
2020

ESTOQUE ATUAL, ADMISSÕES, DESLIGAMENTOS E SALDO ACUMULADOS NO ANO POR MUNICÍPIO

## ESTOQUE

RANKING 10 PRIMEIROS	
MUNICÍPIO	ESTOQUE
1º   Santo Antonio de Je	19.330
2º   Valenca	10.782
3º   Cruz das Almas	8.377
4º   Santo Amaro	3.097
5º   Amargosa	3.059
6º   Ubaira	3.012
7º   Mutuipe	3.007
8º   Cachoeira	2.698
9º   Gandu	2.325
10º   Governador Mang	1.997

RANKING 10 ÚLTIMOS	
MUNICÍPIO	ESTOQUE
32º   Nilo Pecanha	236
33º   Sao Miguel das M:	230
34º   Santa Ines	187
35º   Aratuípe	177
36º   Pirai do Norte	165
37º   Jiquirica	162
38º   Saubara	140
39º   Muniz Ferreira	135
40º   Elisio Medrado	111
41º   Dom Macedo Cost	77

## ADMISSÕES

RANKING 10 PRIMEIROS	
MUNICÍPIO	ADMISSÕES
1º   Santo Antonio de Je	4.263
2º   Ubaira	2.829
3º   Valenca	1.443
4º   Cruz das Almas	1.316
5º   Mutuipe	1.156
6º   Amargosa	763
7º   Santo Amaro	707
8º   Governador Manga	701
9º   Sapeacu	509
10º   Muritiba	478

RANKING 10 ÚLTIMOS	
MUNICÍPIO	ADMISSÕES
32º   Jaguaripe	28
33º   Sao Miguel das M:	27
34º   Nilo Pecanha	26
35º   Saubara	26
36º   Santa Ines	15
37º   Elisio Medrado	13
38º   Jiquirica	12
39º   Pirai do Norte	9
40º   Dom Macedo Cos	7
41º   Aratuípe	4

## DESLIGAMENTOS

RANKING 10 PRIMEIROS	
MUNICÍPIO	DESLIGAMENTOS
1º   Santo Antonio de Je	4.979
2º   Valenca	2.065
3º   Cruz das Almas	1.519
4º   Cairu	1.270
5º   Ubaira	1.070
6º   Governador Manga	757
7º   Santo Amaro	660
8º   Amargosa	572
9º   Sapeacu	418
10º   Muritiba	379

RANKING 10 ÚLTIMOS	
MUNICÍPIO	DESLIGAMENTOS
32º   Nilo Pecanha	34
33º   Muniz Ferreira	29
34º   Jiquirica	26
35º   Sao Miguel das M:	26
36º   Ibirapitanga	22
37º   Dom Macedo Cost	13
38º   Aratuípe	11
39º   Elisio Medrado	9
40º   Santa Ines	9
41º   Pirai do Norte	3

## SALDO DE EMPREGOS

RANKING 10 PRIMEIROS	
MUNICÍPIO	SALDO
1º   Ubaira	1.759
2º   Mutuipe	1.014
3º   Amargosa	191
4º   Muritiba	99
5º   Sapeacu	91
6º   Santo Amaro	47
7º   Ibirapitanga	29
8º   Nazare	25
9º   Maragogipe	20
10º   Varzedo	20

RANKING 10 ÚLTIMOS	
MUNICÍPIO	SALDO
32º   Sao Felix	-52
33º   Conceicao do Alm	-55
34º   Governador Mang	-56
35º   Camamu	-76
36º   Presidente Tancre	-99
37º   Laje	-128
38º   Cruz das Almas	-203
39º   Valenca	-622
40º   Santo Antonio de	-716
41º   Cairu	-839

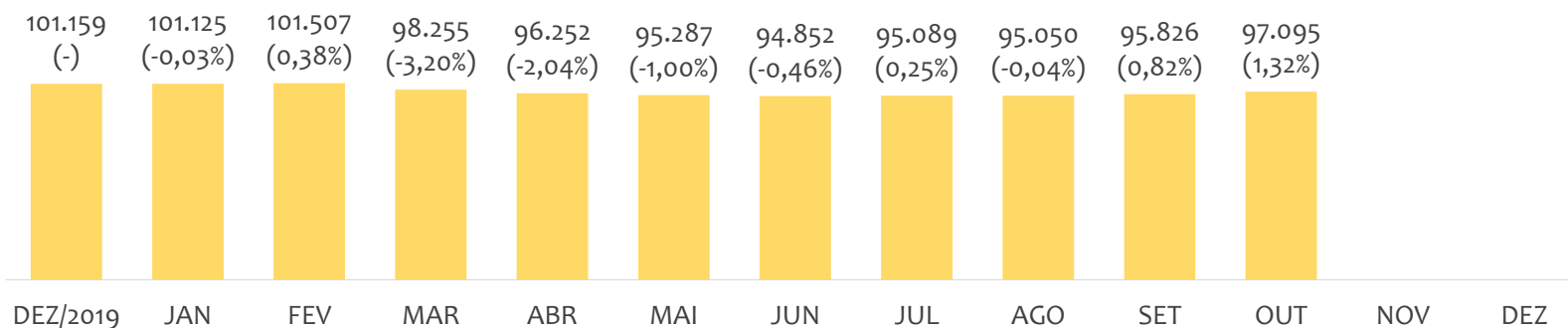


# EMPREGO FORMAL | UNIDADE REGIONAL TEIXEIRA DE FREITAS

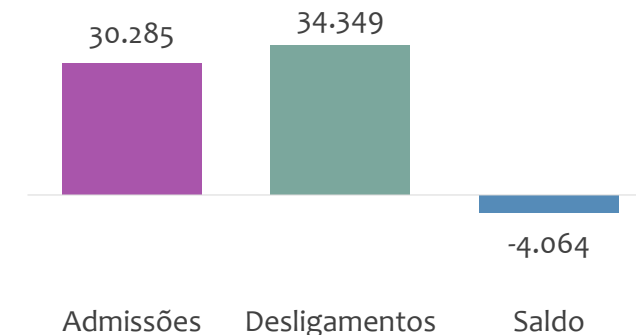
OUTUBRO  
2020

## ESTOQUE MENSAL, ADMISSÕES, DESLIGAMENTOS E SALDOS MENSAIS E ACUMULADO

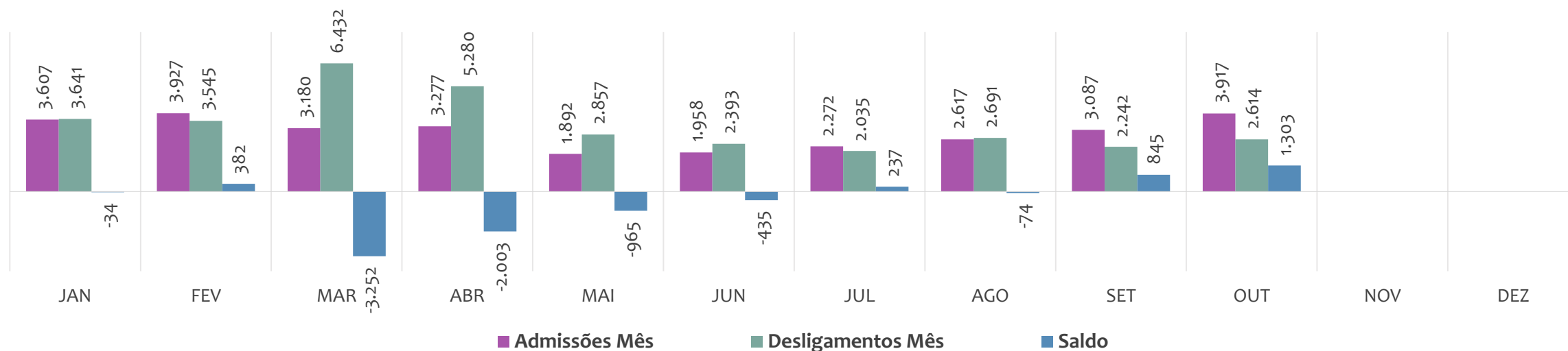
Estoque de empregos e variação relativa em relação ao mês anterior, MENSAL 2020



Admissões, desligamentos e saldo de empregos formais, ACUMULADO 2020



Admissões, desligamentos e saldo de empregos formais, MENSAL 2020



# EMPREGO FORMAL | UNIDADE REGIONAL TEIXEIRA DE FREITAS

OUTUBRO  
2020

ESTOQUE ATUAL, ADMISSÕES, DESLIGAMENTOS E SALDO ACUMULADOS NO ANO POR MUNICÍPIO

## ESTOQUE

RANKING 10 PRIMEIROS	
MUNICÍPIO	ESTOQUE
1º   Porto Seguro	21.935
2º   Teixeira de Freitas	20.238
3º   Eunapolis	18.176
4º   Mucuri	7.123
5º   Itamaraju	5.649
6º   Nova Vicosas	4.170
7º   Medeiros Neto	3.020
8º   Santa Cruz Cabralia	2.961
9º   Prado	2.887
10º   Itabela	2.350

RANKING 10 ÚLTIMOS	
MUNICÍPIO	ESTOQUE
12º   Caravelas	1.141
13º   Alcobaca	1.064
14º   Belmonte	889
15º   Itanhem	775
16º   Guaratinga	635
17º   Itagimirim	508
18º   Lajedao	376
19º   Itapebi	340
20º   Vereda	298
21º   Jucuruçu	226

## ADMISSÕES

RANKING 10 PRIMEIROS	
MUNICÍPIO	ADMISSÕES
1º   Porto Seguro	8.015
2º   Teixeira de Freitas	5.066
3º   Eunapolis	4.693
4º   Mucuri	3.157
5º   Itamaraju	2.174
6º   Santa Cruz Cabralia	1.529
7º   Nova Vicosas	1.389
8º   Medeiros Neto	1.351
9º   Ibirapua	881
10º   Itabela	502

RANKING 10 ÚLTIMOS	
MUNICÍPIO	ADMISSÕES
12º   Prado	324
13º   Alcobaca	215
14º   Belmonte	173
15º   Itagimirim	95
16º   Itanhem	70
17º   Lajedao	67
18º   Guaratinga	60
19º   Itapebi	45
20º   Jucuruçu	18
21º   Vereda	9

## DESLIGAMENTOS

RANKING 10 PRIMEIROS	
MUNICÍPIO	DESLIGAMENTOS
1º   Porto Seguro	13.400
2º   Teixeira de Freitas	5.691
3º   Eunapolis	5.007
4º   Itamaraju	2.734
5º   Mucuri	2.342
6º   Santa Cruz Cabralia	1.243
7º   Nova Vicosas	1.081
8º   Medeiros Neto	492
9º   Itabela	451
10º   Prado	406

RANKING 10 ÚLTIMOS	
MUNICÍPIO	DESLIGAMENTOS
12º   Caravelas	306
13º   Itagimirim	237
14º   Alcobaca	193
15º   Belmonte	139
16º   Guaratinga	76
17º   Itanhem	71
18º   Lajedao	47
19º   Jucuruçu	42
20º   Itapebi	41
21º   Vereda	31

## SALDO DE EMPREGOS

RANKING 10 PRIMEIROS	
MUNICÍPIO	SALDO
1º   Medeiros Neto	859
2º   Mucuri	815
3º   Ibirapua	562
4º   Nova Vicosas	308
5º   Santa Cruz Cabralia	286
6º   Caravelas	146
7º   Itabela	51
8º   Belmonte	34
9º   Alcobaca	22
10º   Lajedao	20

RANKING 10 ÚLTIMOS	
MUNICÍPIO	SALDO
12º   Itanhem	-1
13º   Guaratinga	-16
14º   Vereda	-22
15º   Jucuruçu	-24
16º   Prado	-82
17º   Itagimirim	-142
18º   Eunapolis	-314
19º   Itamaraju	-560
20º   Teixeira de Freitas	-625
21º   Porto Seguro	-5.385

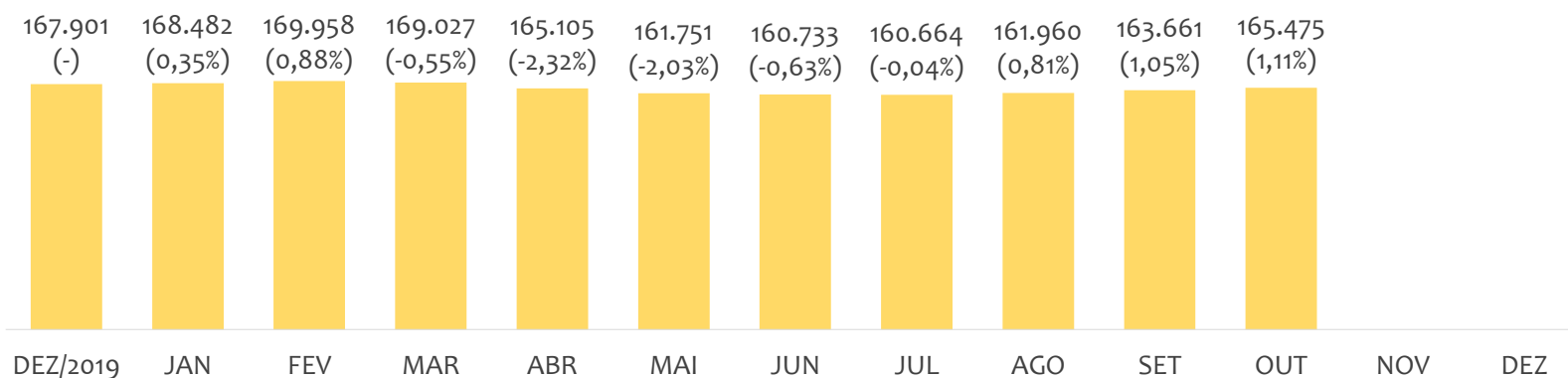


# EMPREGO FORMAL | UNIDADE REGIONAL VITÓRIA DA CONQUISTA

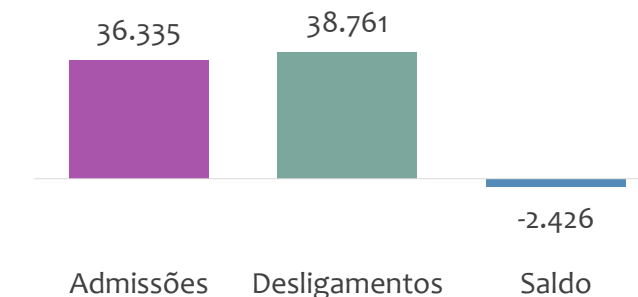
OUTUBRO  
2020

ESTOQUE MENSAL, ADMISSÕES, DESLIGAMENTOS E SALDOS MENSIS E ACUMULADO

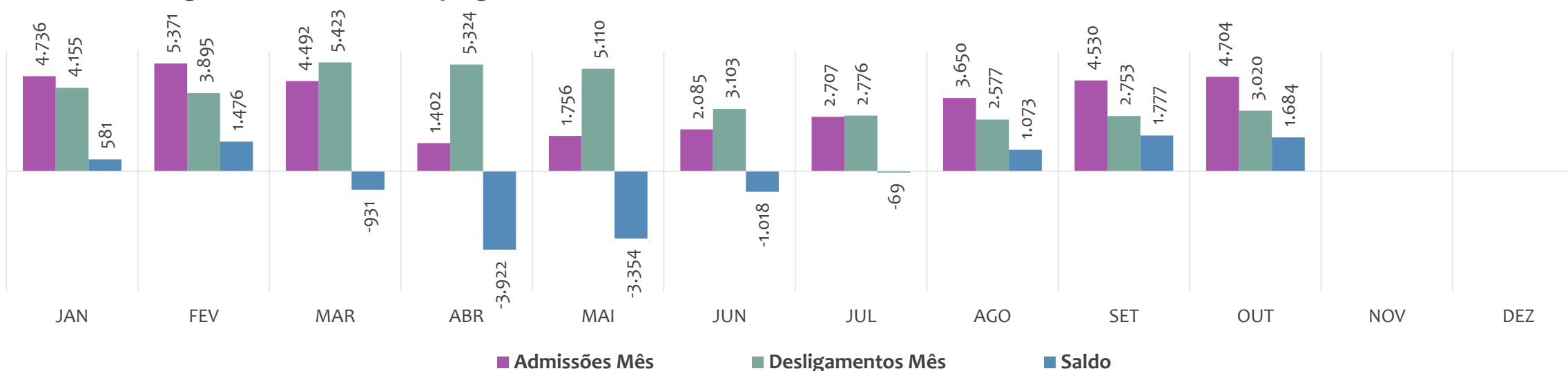
Estoque de empregos e variação relativa em relação ao mês anterior, MENSAL 2020



Admissões, desligamentos e saldo de empregos formais, ACUMULADO 2020



Admissões, desligamentos e saldo de empregos formais, MENSAL 2020



# EMPREGO FORMAL | UNIDADE REGIONAL VITÓRIA DA CONQUISTA

OUTUBRO  
2020

ESTOQUE ATUAL, ADMISSÕES, DESLIGAMENTOS E SALDO ACUMULADOS NO ANO POR MUNICÍPIO

## ESTOQUE

RANKING 10 PRIMEIROS	
MUNICÍPIO	ESTOQUE
1º   Vitória da Conquista	61.629
2º   Jequie	20.797
3º   Brumado	12.606
4º   Itapetinga	12.513
5º   Guanambi	9.814
6º   Caetite	4.146
7º   Ipiaú	3.571
8º   Jaguaquara	2.440
9º   Caculé	2.434
10º   Livramento de Nossa Senhora	2.377

RANKING 10 ÚLTIMOS	
MUNICÍPIO	ESTOQUE
75º   Itamarí	102
76º   Maetinga	99
77º   Planaltino	98
78º   Guajeru	83
79º   Mirante	81
80º   Nova Itarana	78
81º   Bom Jesus da Serra	60
82º   Irajuba	51
83º   Apuarema	47
84º   Cravolandia	44

## ADMISSÕES

RANKING 10 PRIMEIROS	
MUNICÍPIO	ADMISSÕES
1º   Vitória da Conquista	15.753
2º   Jequie	3.778
3º   Brumado	3.682
4º   Itapetinga	2.643
5º   Guanambi	1.905
6º   Caetite	829
7º   Ipiaú	703
8º   Maracas	519
9º   Barra do Choca	516
10º   Jaguaquara	504

RANKING 10 ÚLTIMOS	
MUNICÍPIO	ADMISSÕES
75º   Apuarema	6
76º   Itamarí	6
77º   Maetinga	6
78º   Nova Ibica	6
79º   Nova Itarana	6
80º   Lajedo do Tabocal	5
81º   Ribeirão do Largo	5
82º   Guajeru	4
83º   Irajuba	2
84º   Cravolandia	1

## DESLIGAMENTOS

RANKING 10 PRIMEIROS	
MUNICÍPIO	DESLIGAMENTOS
1º   Vitória da Conquista	15.729
2º   Jequie	4.677
3º   Brumado	4.273
4º   Itapetinga	2.794
5º   Guanambi	1.881
6º   Itarantim	857
7º   Caetite	844
8º   Ipiaú	727
9º   Jaguaquara	469
10º   Caculé	441

RANKING 10 ÚLTIMOS	
MUNICÍPIO	DESLIGAMENTOS
75º   Sebastião Laranjeira	7
76º   Aiquara	6
77º   Itaquara	6
78º   Apuarema	5
79º   Nova Ibica	5
80º   Ribeirão do Largo	5
81º   Itamarí	4
82º   Bom Jesus da Serra	2
83º   Cravolandia	1
84º   Irajuba	1

## SALDO DE EMPREGOS

RANKING 10 PRIMEIROS	
MUNICÍPIO	SALDO
1º   Itagiba	216
2º   Maracas	190
3º   Itororo	169
4º   Barra do Choca	106
5º   Itambe	39
6º   Jaguaquara	35
7º   Livramento de Nossa Senhora	33
8º   Itagi	32
9º   Anagé	31
10º   Belo Campo	29

RANKING 10 ÚLTIMOS	
MUNICÍPIO	SALDO
75º   Poções	-57
76º   Macarani	-149
77º   Itapetinga	-151
78º   Iguaí	-160
79º   Maiquinique	-167
80º   Ibicuí	-204
81º   Potiragua	-257
82º   Itarantim	-548
83º   Brumado	-591
84º   Jequie	-899



# ANÁLISE DO NOVO CAGED

© 2020. Serviço Brasileiro de Apoio às Micro e Pequenas Empresas - SEBRAE

## TODOS OS DIREITOS RESERVADOS

A reprodução não autorizada desta publicação, no todo ou em parte, constitui violação dos direitos autorais (Lei nº 9.610).

## INFORMAÇÕES E CONTATOS

Serviço Brasileiro de Apoio às Micro e Pequenas Empresas – SEBRAE

Unidade de Gestão Estratégica

Rua Arthur de Azevedo Machado, nº 1225, Edifício Civil Towers,  
Torre Cirrus, 22º andar, Costa Azul, Salvador - BA, 41770-790

Telefone (71) 3320-4518

E-mail: [uge.sebrae@ba.sebrae.com.br](mailto:uge.sebrae@ba.sebrae.com.br)

## PRESIDENTE DO CONSELHO DELIBERATIVO ESTADUAL

Carlos de Souza Andrade

## DIRETORIA DA SUPERINTENDÊNCIA

Jorge Khoury

## DIRETORIA TÉCNICA

Franklin Santos

## DIRETORIA ADMINISTRATIVA E FINANCEIRA

José Cabral

## UNIDADE DE GESTÃO ESTRATÉGICA

### GERENTE

Isabel de Cássia Santos Ribeiro

### EQUIPE TÉCNICA

Fernando Edmar de Oliveira Silva

Ludmila Ribeiro Cruz Santos

Lorena Lobo Santos

