



ESTATÍSTICAS MENSAS DO EMPREGO FORMAL

ANÁLISE DO NOVO CAGED

JANEIRO a NOVEMBRO/2020

BRASIL | REGIÃO NORDESTE | BAHIA | REGIONAIS



MUDANÇAS DO NOVO CAGED

O Ministério da Economia identificou a falta de prestação das informações sobre admissões e demissões por parte das empresas, o que inviabilizou a consolidação dos dados do Cadastro Geral de Empregados e Desempregados (Caged).

A partir de janeiro de 2020, o uso do Sistema do Caged foi substituído pelo Sistema de Escrituração Digital das Obrigações Fiscais, Previdenciárias e Trabalhistas (eSocial) para parte das empresas. Permanece a obrigatoriedade de envio das informações por meio do Caged apenas para órgãos públicos e organizações internacionais que contratam celetistas. Embora a maior parte das empresas esteja obrigada a declarar o eSocial, muitas deixaram de prestar informações de desligamentos a este sistema. Para viabilizar a divulgação das estatísticas do emprego formal durante esse período de transição, foi feita a imputação de dados de outras fontes.

O Novo Caged é composto por informações captadas dos sistemas eSocial, Caged e Empregador Web. O eSocial foi instituído pelo Decreto nº 8.373, de 11 de dezembro de 2014, com o objetivo de unificar e simplificar a prestação de informações relativas a trabalhadores e empresas, bem como o cumprimento de obrigações fiscais, previdenciárias e trabalhistas. Quanto ao Empregador Web, é um sistema de uso obrigatório para o preenchimento de Requerimento de Seguro-Desemprego/Comunicação de Dispensa de trabalhadores dispensados involuntariamente de pessoa jurídica ou pessoa física a ela equiparada.



INTRODUÇÃO

Após o NOVO CAGED e com o objetivo de dar continuidade ao acompanhamento da geração de empregos no Brasil, por meio da publicação deste relatório, o Sebrae Bahia formulou mudanças na metodologia e na elaboração do mesmo.

Os novos dados são apresentados nos níveis de BRASIL, região NORDESTE, BAHIA e REGIONAIS do SEBRAE/BA, apresentando resultados por períodos, atividades econômicas e por município, permitindo o acompanhamento das admissões, desligamentos e saldo de empregos formais durante o período de análise.

Os dados referentes aos valores acumulados deste relatório são iguais a soma dos meses do ano, pois os dados do NOVO CAGED foram coletados com ajustes.



BRASIL

- ▶ No resultado geral do BRASIL, o saldo de empregos foi de 210.596;
- ▶ A atividade econômica com melhor resultado foi CONSTRUÇÃO (saldo de 155.206) e a atividade com pior resultado foi SERVIÇOS (saldo de -108.835);
- ▶ Em relação às regiões brasileiras, 4 obtiveram saldo positivo, sendo a região SUL (105.385) com o melhor resultado e a região SUDESTE (-52.710) com o pior resultado;
- ▶ No nível dos estados, 20 apresentaram saldo positivo: melhor resultado para SANTA CATARINA (64.727) e pior resultado para RIO DE JANEIRO (-134.132);
- ▶ Entre as capitais dos estados, foram 12 com saldo positivo, sendo os extremos MANAUS/AM (11.498) com o melhor saldo e RIO DE JANEIRO/RJ (-97.581) com o pior saldo;
- ▶ Entre os 5.570 municípios brasileiros, 3.467 (62%) apresentaram saldo positivo. No ranking, MANAUS/AM (11.498) apresenta o melhor resultado e RIO DE JANEIRO/RJ (-97.581) o pior resultado.

REGIÃO NORDESTE

- ▶ No resultado geral da região NORDESTE o saldo de empregos foi de 33.455, ocupando a 4ª colocação entre as 5 regiões brasileiras;
- ▶ A atividade econômica com melhor resultado foi AGRONEGÓCIO (saldo de) e a atividade com pior resultado foi AGRONEGÓCIO (saldo de);
- ▶ No nível dos estados, 5 apresentaram saldo positivo: melhor resultado para MARANHÃO (22.838) e pior resultado para BAHIA (-5.809);
- ▶ Entre as capitais dos estados, foram 3 com saldo positivo, sendo os extremos SÃO LUÍS/MA (11.125) com o melhor saldo e SALVADOR/BA (-7.170) com o pior saldo;
- ▶ Entre os 1.794 municípios da região, 1.028 (57%) apresentaram saldo positivo. No ranking, SAO LUIS/MA (11.125) apresenta o melhor resultador e SALVADOR/BA (-7.170) o pior resultado.

CONSIDERANDO OS SALDOS ACUMULADOS DE JANEIRO A NOVEMBRO/2020

BAHIA

- ▶ No resultado geral da BAHIA, o saldo de empregos foi de -5.809, ocupando a 9ª colocação entre os 9 estados da região NORDESTE e a 24ª colocação entre os 27 estados do BRASIL;
- ▶ Foram registradas 491.413 ADMISSÕES (1º na região NORDESTE e 7º no BRASIL) e 497.222 DESLIGAMENTOS (1º na região NORDESTE e 7º no BRASIL);
- ▶ A atividade econômica com melhor resultado foi AGRONEGÓCIO (saldo de) e a atividade com pior resultado foi AGRONEGÓCIO (saldo de);
- ▶ Na capital, SALVADOR, foram registradas 154.058 ADMISSÕES e 161.228 DESLIGAMENTOS. O saldo de empregos formais foi de -7.170. Entre as capitais foi a 22º no BRASIL e 9º na região NORDESTE. Entre os municípios foi o 5564º de 5.570 no BRASIL, 1794º de 1.794 na região NORDESTE e 417º de 417 no estado da BAHIA;
- ▶ Entre os 417 municípios da BAHIA, 231 (55%) apresentaram saldo positivo. No ranking, LUIS EDUARDO MAGALHAES (2.195) apresenta o melhor resultador e SALVADOR (-7.170) o pior resultado.

REGIONAIS

- ▶ No ACUMULADO de janeiro a novembro/2020, entre as Regionais da BAHIA, 6 apresentaram saldo positivo. BARREIRAS foi a regional de melhor saldo acumulado (5.501), enquanto que SALVADOR foi a regional com pior saldo acumulado de empregos formais (-10.887).
- ▶ Apenas considerando o MÊS de NOVEMBRO/2020, entre as Regionais da BAHIA, 9 apresentaram saldo positivo. SALVADOR foi a regional de melhor saldo no MÊS (10.008), enquanto que JUAZEIRO foi a regional com pior saldo de empregos formais no MÊS (-4.029).
- ▶ Os municípios de melhor saldo acumulado em cada Regional foram: BARREIRAS (1º | Luis Eduardo Magalhaes, 2195), FEIRA DE SANTANA (1º | Sao Goncalo dos Campos, 572), ILHÉUS (1º | Camacan, 153), IRECÊ (1º | Morro do Chapeu, 302), JACOBINA (1º | Umburanas, 128), JUAZEIRO (1º | Casa Nova, 1051), SALVADOR (1º | Lauro de Freitas, 1074), SANTO ANTÔNIO DE JESUS (1º | Ubaira, 1735), TEIXEIRA DE FREITAS (1º | Mucuri, 868), VITÓRIA DA CONQUISTA (1º | Vitoria da Conquista, 598).



SUMÁRIO

7	BRASIL
24	REGIÃO NORDESTE
33	BAHIA
43	UR BARREIRAS
45	UR FEIRA DE SANTANA
47	UR IRECÊ
49	UR ILHÉUS
51	UR JACOBINA
53	UR JUAZEIRO
55	UR SALVADOR
57	UR SANTO ANTÔNIO DE JESUS
59	UR TEIXEIRA DE FREITAS
61	UR VITÓRIA DA CONQUISTA



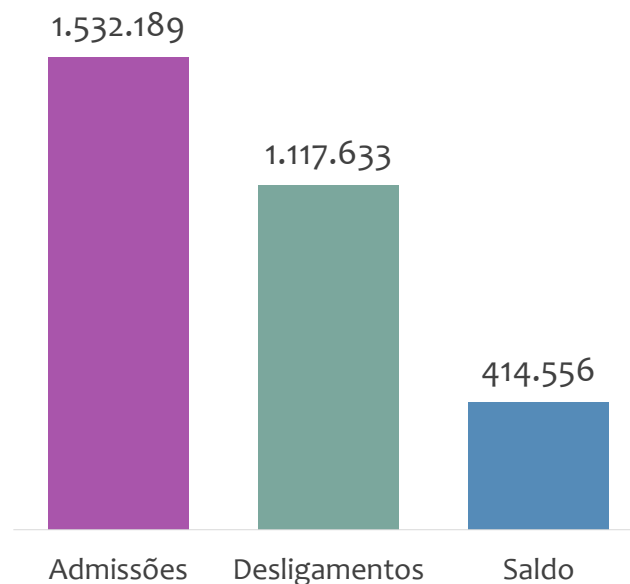
BRASIL

ESTATÍSTICAS MENSIS DO EMPREGO FORMAL

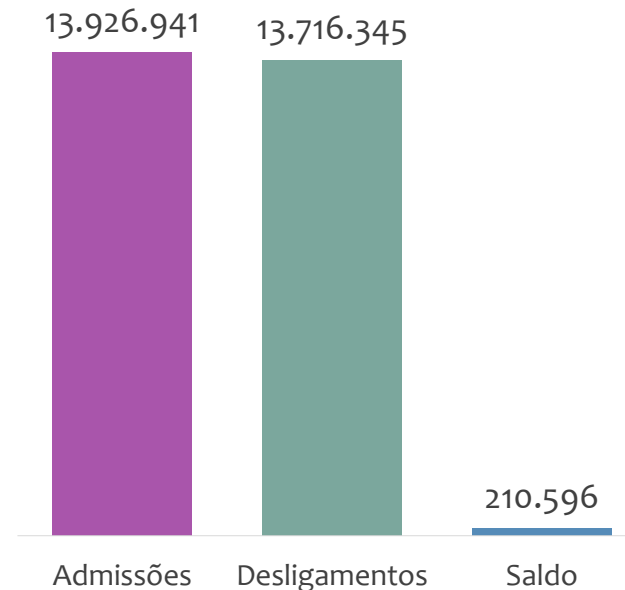


ADMISSÕES, DESLIGAMENTOS E SALDO NO MÊS ATUAL E ACUMULADO E ESTOQUE ATUAL


Admissões, desligamentos e saldo de empregos formais, BRASIL, NOVEMBRO/2020



Admissões, desligamentos e saldo de empregos formais, BRASIL, ACUMULADO 2020



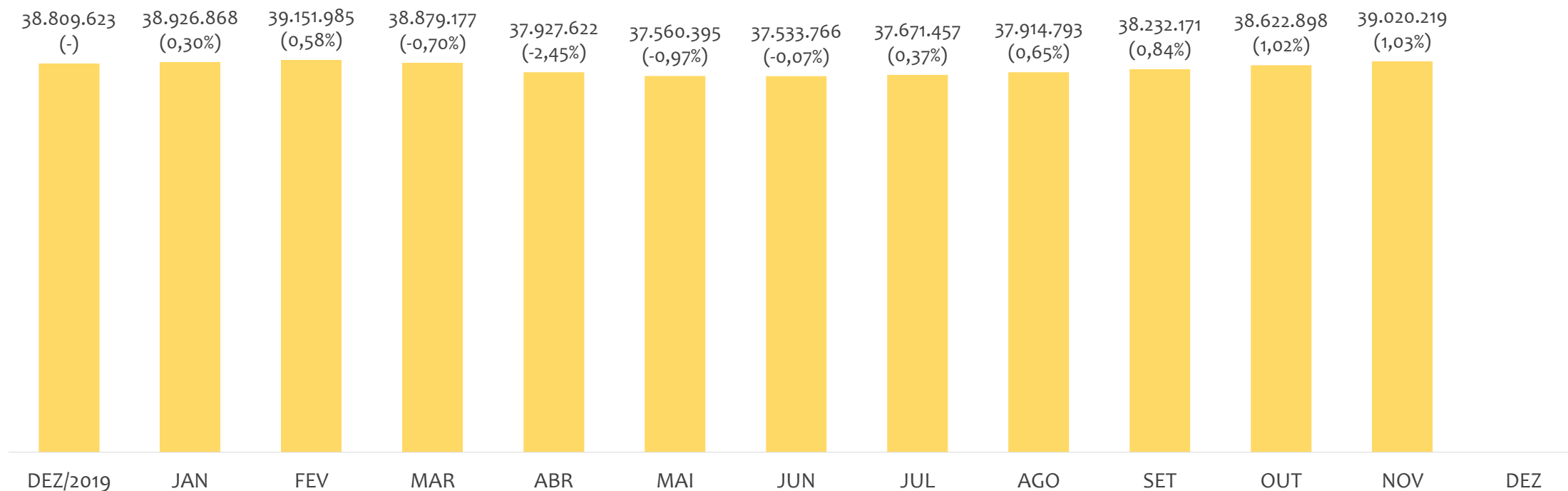
Estoque de empregos e variação relativa, BRASIL, NOVEMBRO/2020



No BRASIL, no mês de NOVEMBRO/2020, o saldo de empregos formais foi de 414.556. O saldo ACUMULADO no ano (janeiro a novembro) foi de 210.596. Neste mesmo período ACUMULADO, o total de admissões e de desligamentos foram, respectivamente, 13.926.941 e 13.716.345. O ESTOQUE de empregos no ano é de 39.020.219, crescimento de 1,03% em relação ao mês anterior.



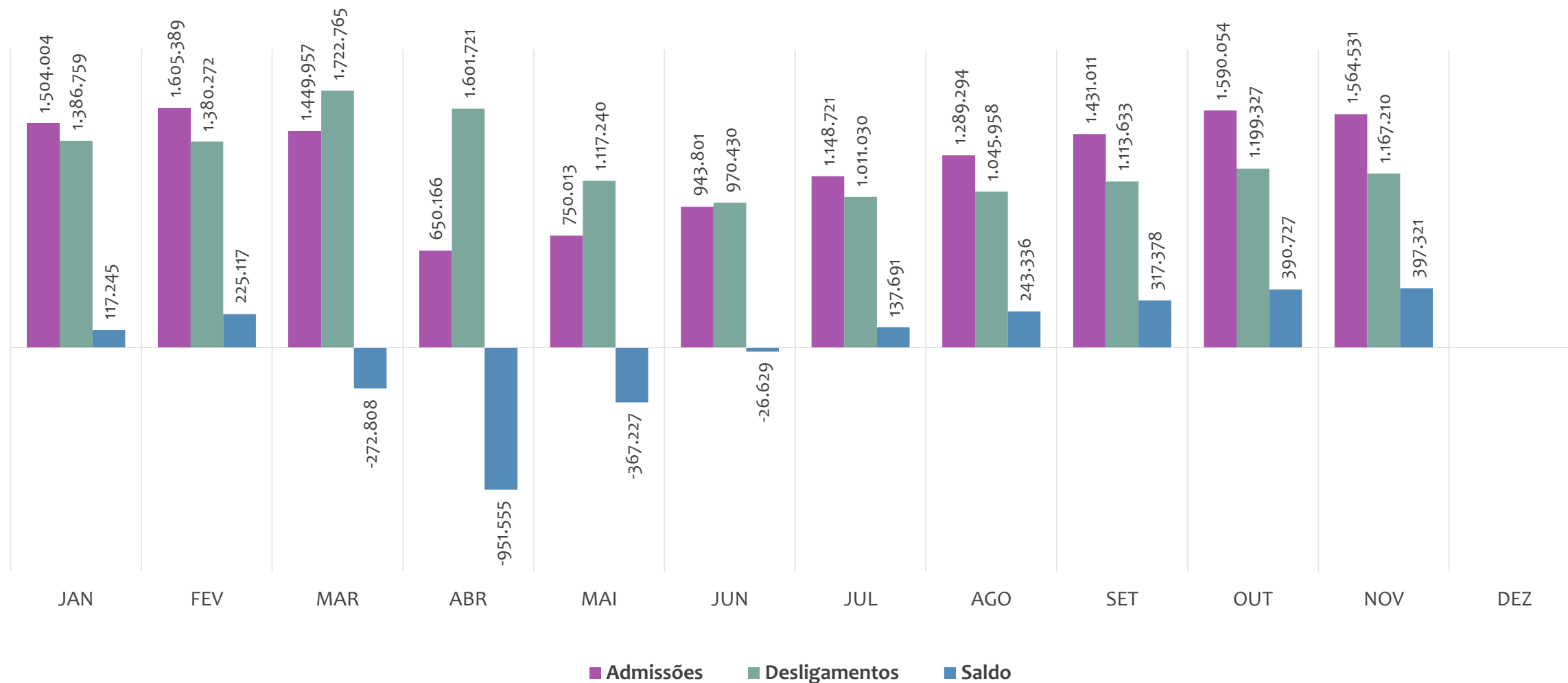
Estoque de empregos e variação relativa em relação ao mês anterior, BRASIL, MENSAL 2020



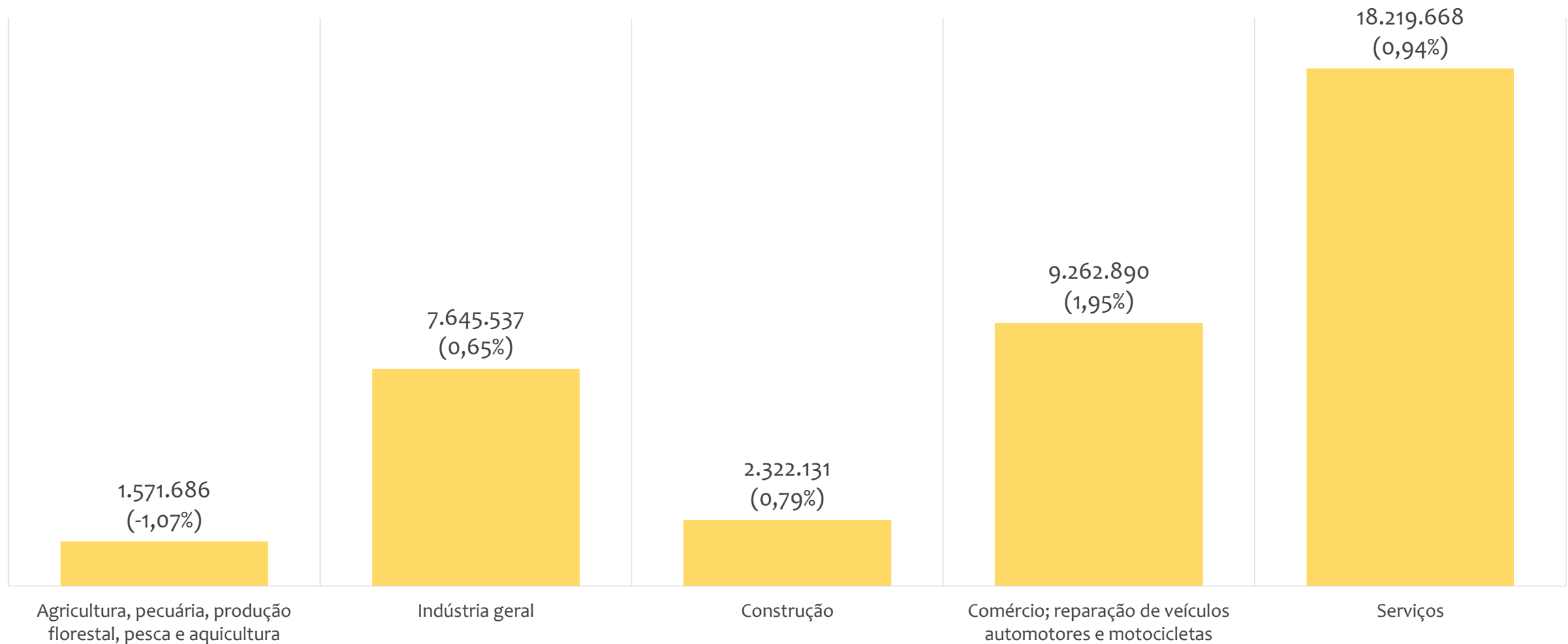
O estoque de empregos formais se refere ao total de contratos de trabalho vigentes no período analisado. A variação relativa é o percentual de aumento ou redução do estoque em relação ao período anterior.



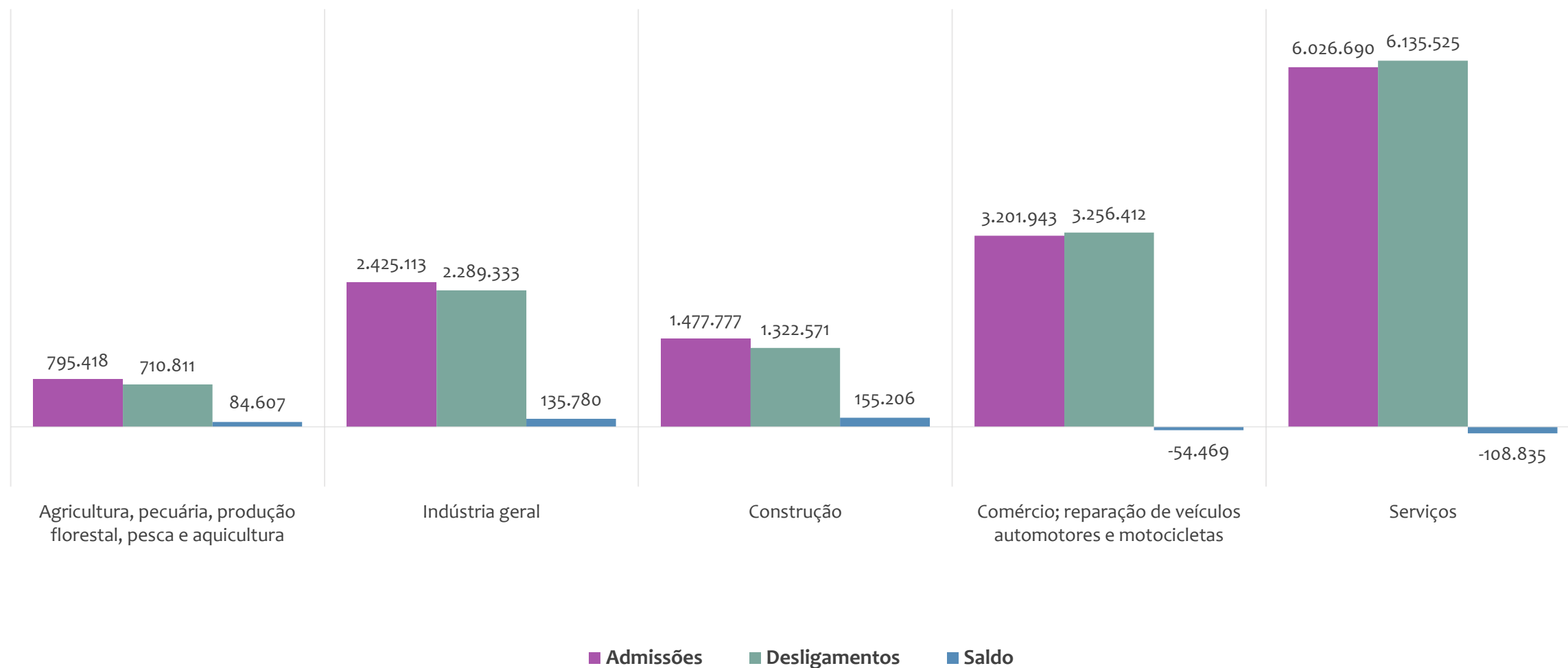
Admissões, desligamentos e saldo de empregos formais, BRASIL, MENSAL 2020



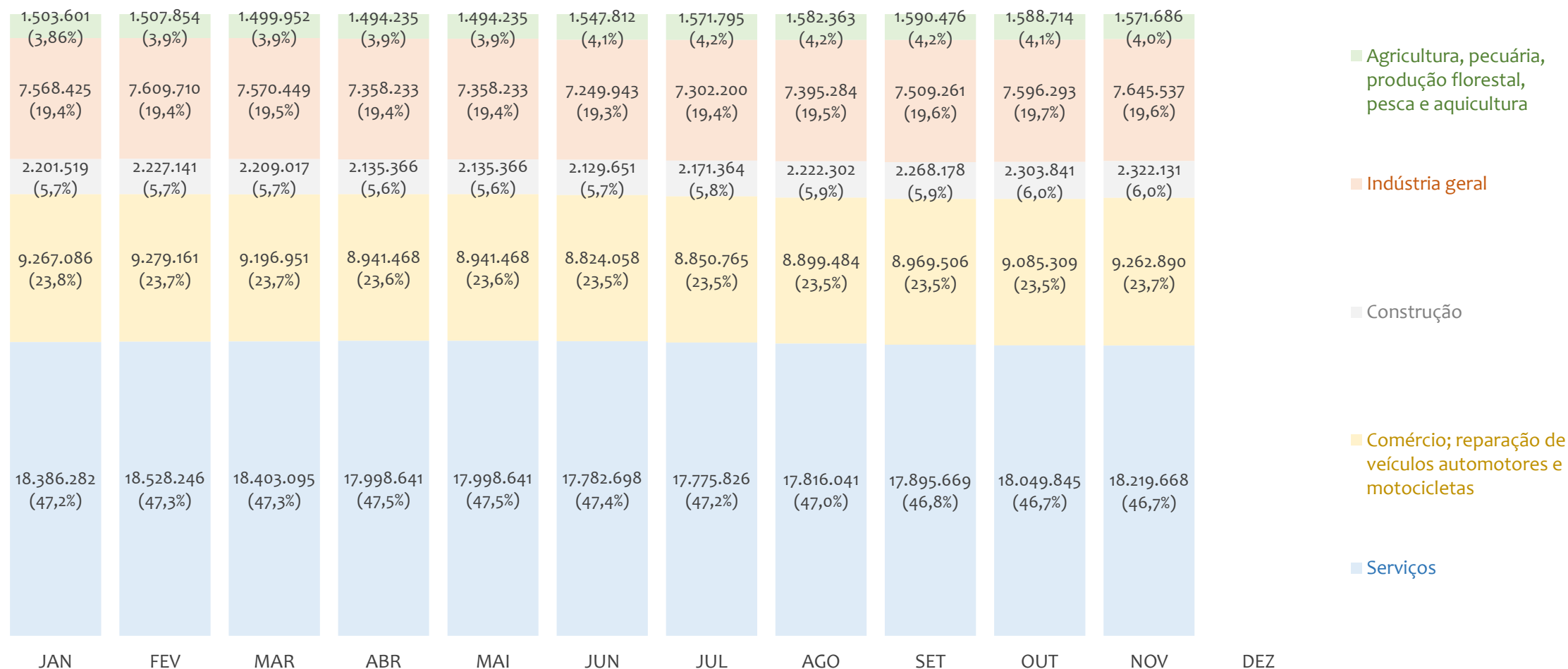
Estoque de empregos e variação relativa em relação ao mês anterior por atividade econômica, BRASIL, NOVEMBRO/2020



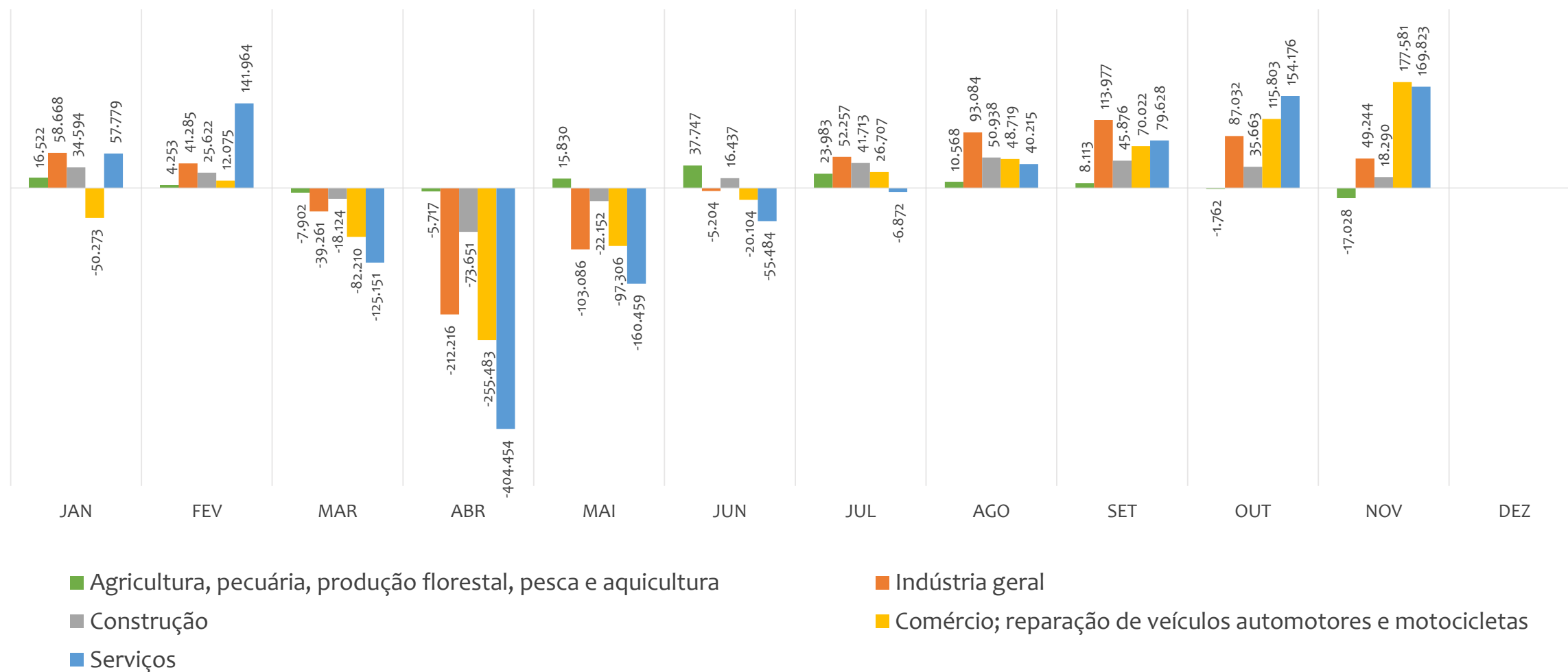
Admissões, desligamentos e saldo de empregos formais por atividade econômica, BRASIL, ACUMULADO 2020



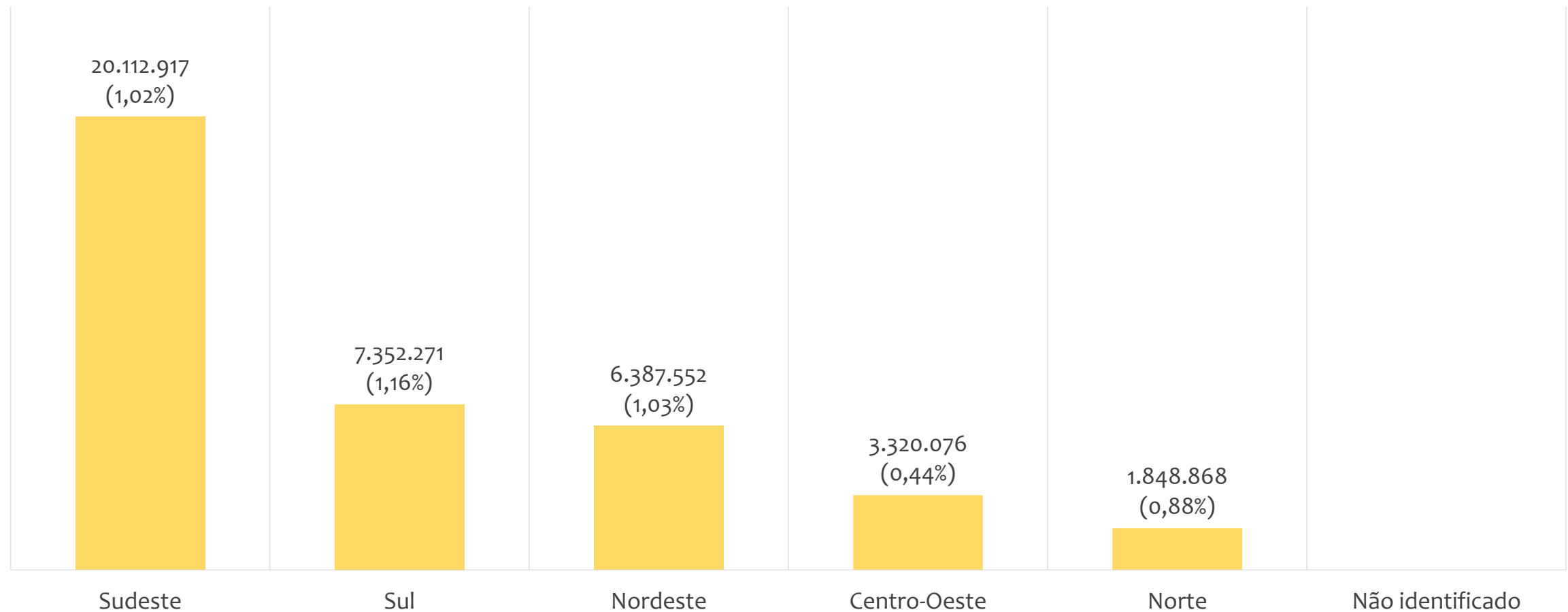
Participação do estoque de empregos das atividades econômicas, BRASIL, MENSAL 2020



Saldo de empregos formais por atividade econômica, BRASIL, MENSAL 2020

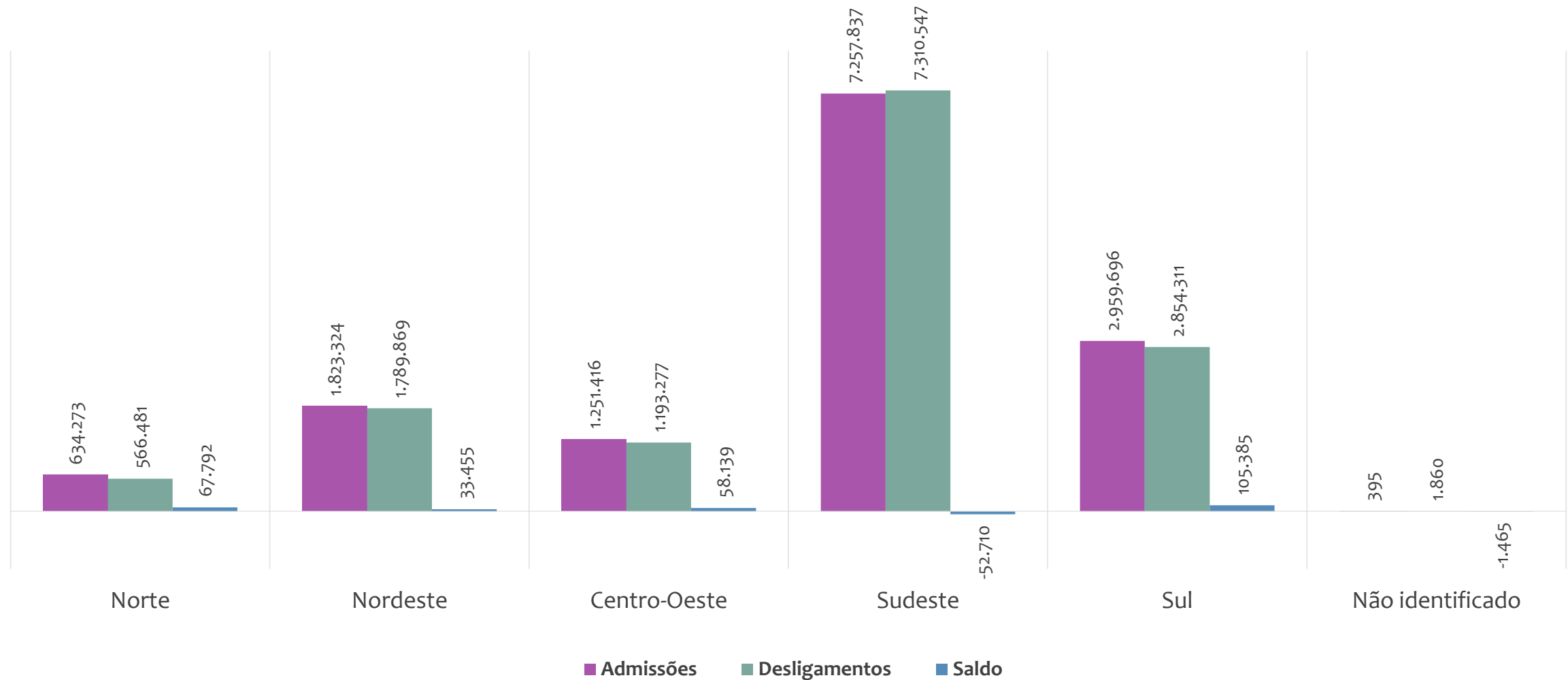


Estoque de empregos e variação relativa em relação ao mês anterior, BRASIL por REGIÃO, NOVEMBRO/2020



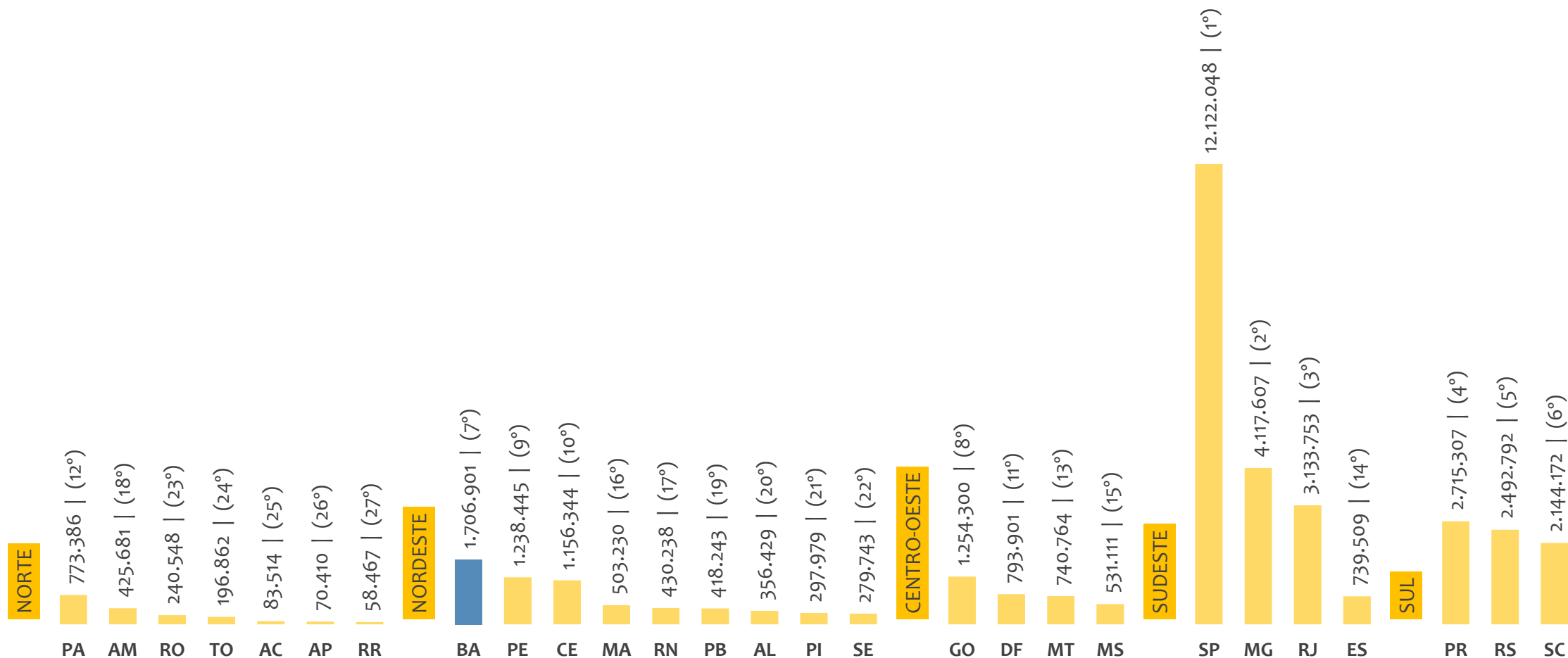
ADMISSÕES, DESLIGAMENTOS E SALDO ACUMULADOS NO ANO POR REGIÃO

Admissões, desligamentos e saldo de empregos formais, BRASIL por REGIÃO, ACUMULADO 2020



ESTOQUE DE EMPREGOS ATUAL POR ESTADO E REGIÃO

Estoque de empregos, BRASIL por ESTADO e REGIÃO, NOVEMBRO/2020

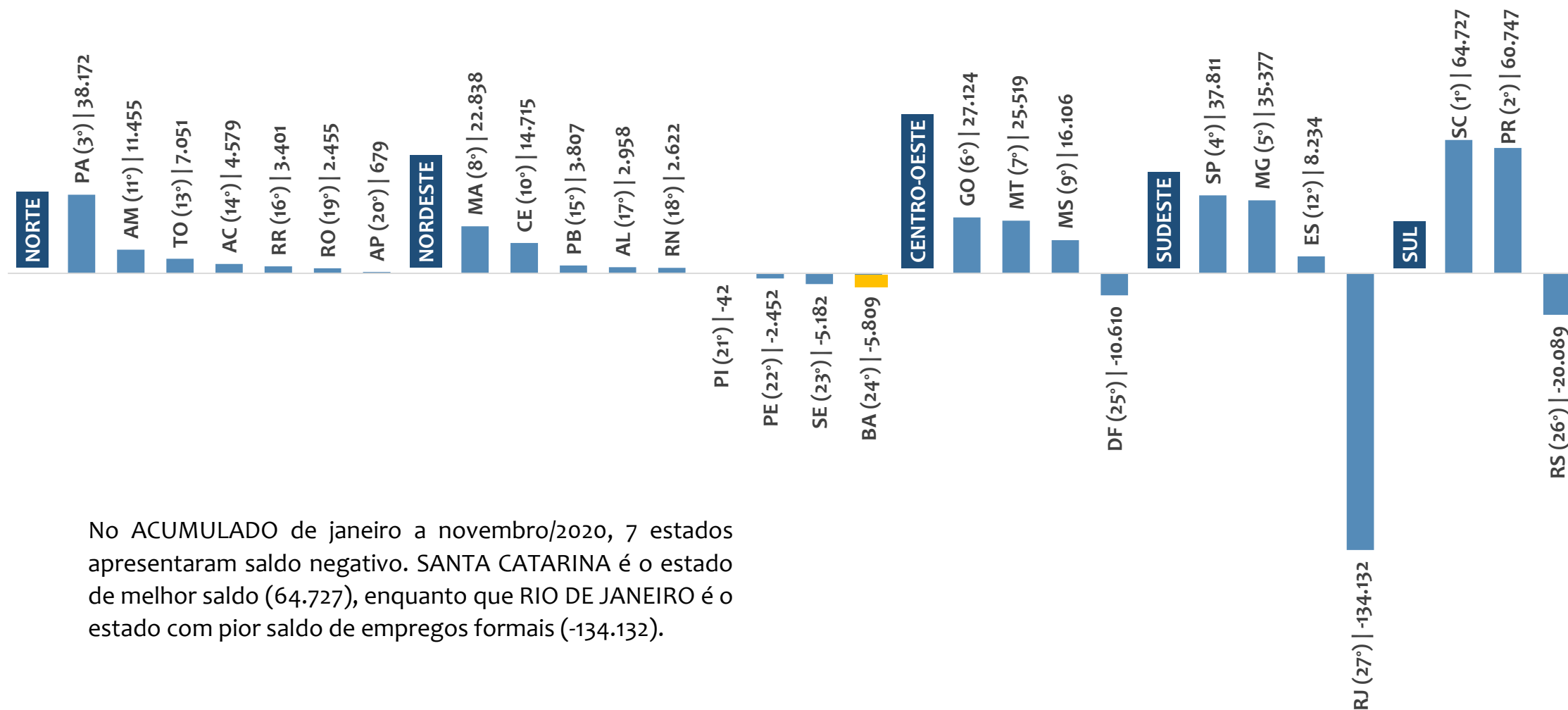


EMPREGO FORMAL | BRASIL

NOVEMBRO
2020

SALDO ACUMULADO NO ANO POR ESTADO E REGIÃO

Saldo de empregos formais, BRASIL por ESTADO e REGIÃO, ACUMULADO 2020



No ACUMULADO de janeiro a novembro/2020, 7 estados apresentaram saldo negativo. SANTA CATARINA é o estado de melhor saldo (64.727), enquanto que RIO DE JANEIRO é o estado com pior saldo de empregos formais (-134.132).



EMPREGO FORMAL | BRASIL

NOVEMBRO
2020

ESTOQUE ATUAL, ADMISSÕES, DESLIGAMENTOS E SALDO ACUMULADOS NO ANO POR ESTADO

ESTADO	ESTOQUE
1º São Paulo	12.122.048
2º Minas Gerais	4.117.607
3º Rio de Janeiro	3.133.753
4º Paraná	2.715.307
5º Rio Grande do Sul	2.492.792
6º Santa Catarina	2.144.172
7º Bahia	1.706.901
8º Goiás	1.254.300
9º Pernambuco	1.238.445
10º Ceará	1.156.344
11º Distrito Federal	793.901
12º Pará	773.386
13º Mato Grosso	740.764
14º Espírito Santo	739.509
15º Mato Grosso do Sul	531.111
16º Maranhão	503.230
17º Rio Grande do Norte	430.238
18º Amazonas	425.681
19º Paraíba	418.243
20º Alagoas	356.429
21º Piauí	297.979
22º Sergipe	279.743
23º Rondônia	240.548
24º Tocantins	196.862
25º Acre	83.514
26º Amapá	70.410
27º Roraima	58.467

ESTADO	ADMISSÕES
1º São Paulo	4.653.305
2º Minas Gerais	1.469.215
3º Paraná	1.102.530
4º Santa Catarina	968.243
5º Rio Grande do Sul	888.923
6º Rio de Janeiro	862.085
7º Bahia	491.413
8º Goiás	485.209
9º Pernambuco	351.821
10º Ceará	338.414
11º Mato Grosso	327.909
12º Espírito Santo	273.232
13º Pará	268.944
14º Distrito Federal	240.234
15º Mato Grosso do Sul	198.064
16º Maranhão	149.830
17º Amazonas	145.649
18º Rio Grande do Norte	126.510
19º Paraíba	120.247
20º Alagoas	105.691
21º Rondônia	89.371
22º Piauí	72.999
23º Sergipe	66.399
24º Tocantins	62.186
25º Acre	26.072
26º Roraima	23.620
27º Amapá	18.431

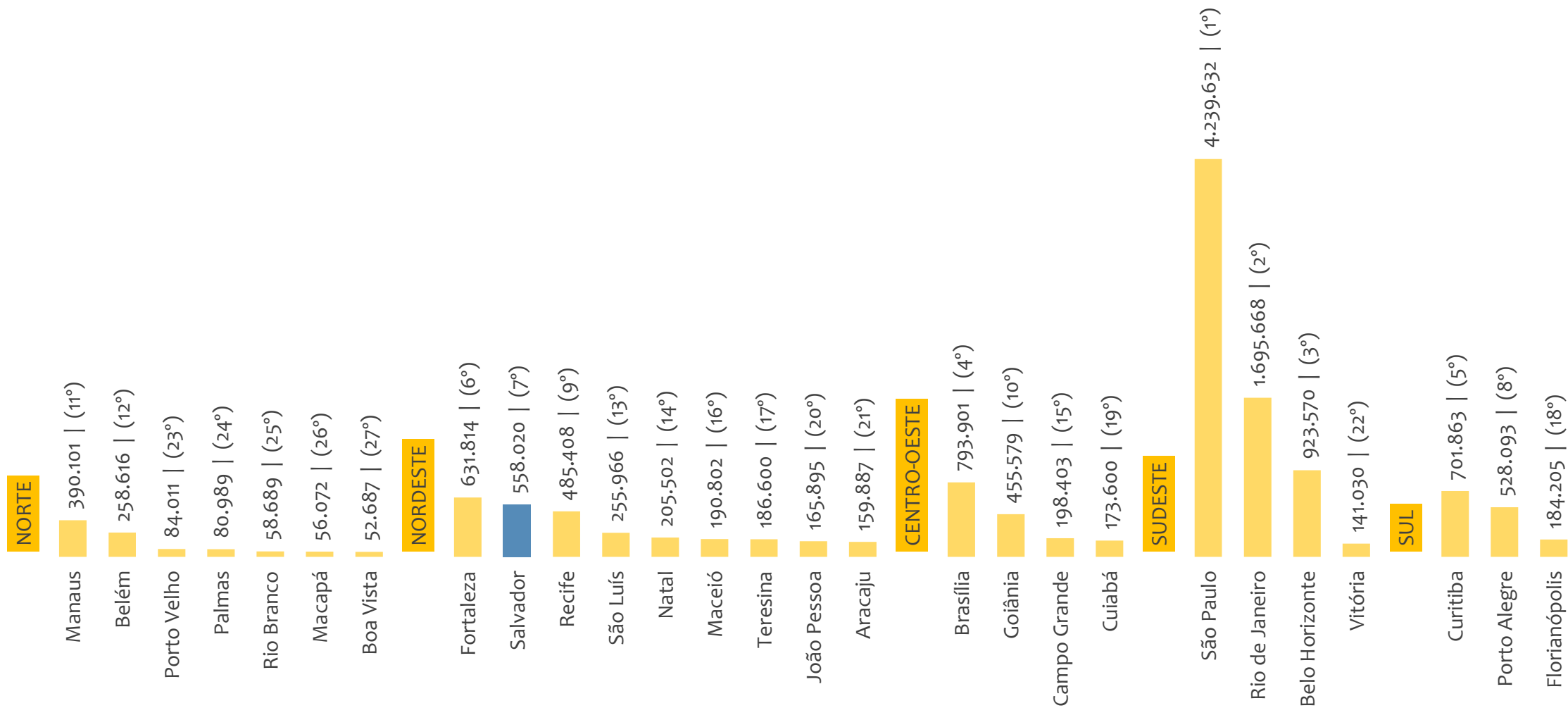
ESTADO	DESLIGAMENTOS
1º São Paulo	4.615.494
2º Minas Gerais	1.433.838
3º Paraná	1.041.783
4º Rio de Janeiro	996.217
5º Rio Grande do Sul	909.012
6º Santa Catarina	903.516
7º Bahia	497.222
8º Goiás	458.085
9º Pernambuco	354.273
10º Ceará	323.699
11º Mato Grosso	302.390
12º Espírito Santo	264.998
13º Distrito Federal	250.844
14º Pará	230.772
15º Mato Grosso do Sul	181.958
16º Amazonas	134.194
17º Maranhão	126.992
18º Rio Grande do Norte	123.888
19º Paraíba	116.440
20º Alagoas	102.733
21º Rondônia	86.916
22º Piauí	73.041
23º Sergipe	71.581
24º Tocantins	55.135
25º Acre	21.493
26º Roraima	20.219
27º Amapá	17.752

ESTADO	SALDO
1º Santa Catarina	64.727
2º Paraná	60.747
3º Pará	38.172
4º São Paulo	37.811
5º Minas Gerais	35.377
6º Goiás	27.124
7º Mato Grosso	25.519
8º Maranhão	22.838
9º Mato Grosso do Sul	16.106
10º Ceará	14.715
11º Amazonas	11.455
12º Espírito Santo	8.234
13º Tocantins	7.051
14º Acre	4.579
15º Paraíba	3.807
16º Roraima	3.401
17º Alagoas	2.958
18º Rio Grande do Norte	2.622
19º Rondônia	2.455
20º Amapá	679
21º Piauí	-42
22º Pernambuco	-2.452
23º Sergipe	-5.182
24º Bahia	-5.809
25º Distrito Federal	-10.610
26º Rio Grande do Sul	-20.089
27º Rio de Janeiro	-134.132



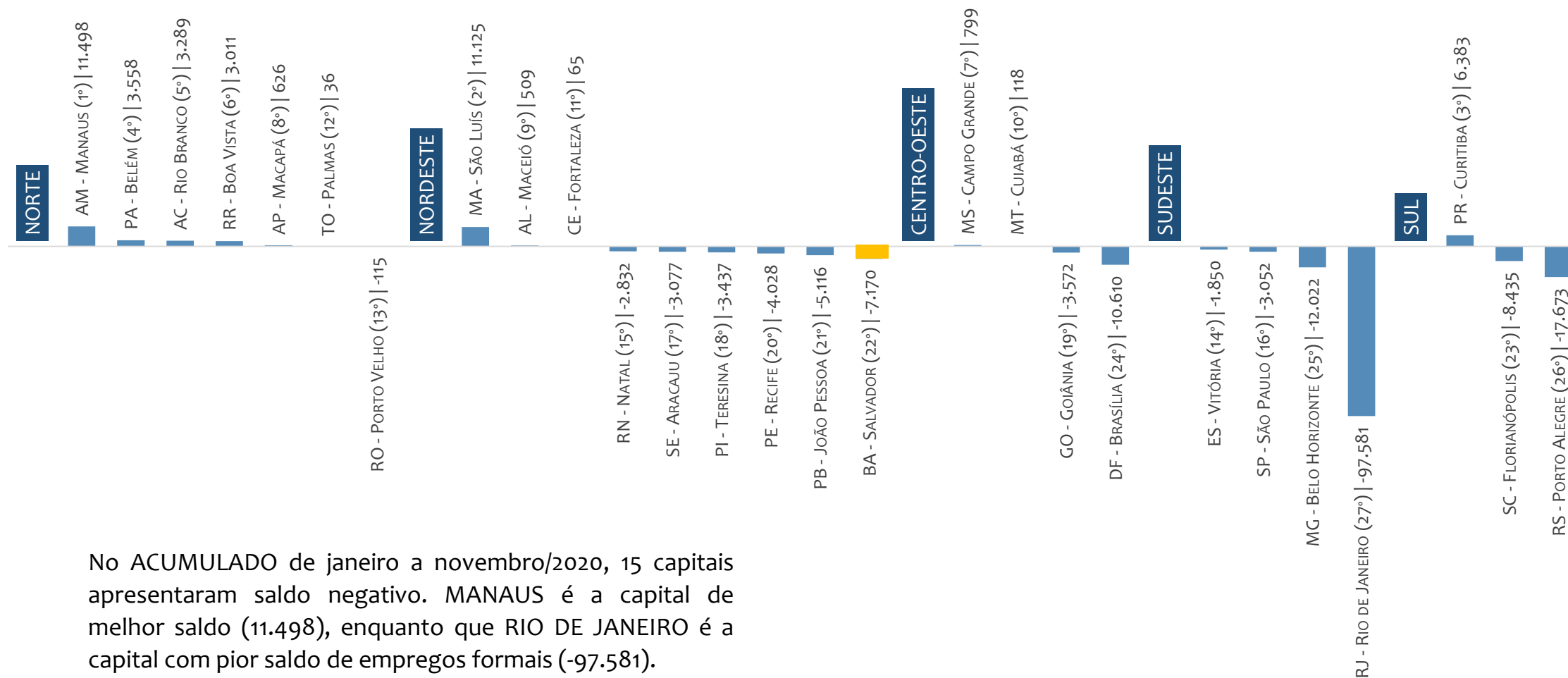
ESTOQUE DE EMPREGOS ATUAL POR CAPITAL E REGIÃO

Estoque de empregos, BRASIL por CAPITAL e REGIÃO, NOVEMBRO/2020



SALDO ACUMULADO NO ANO POR CAPITAL E REGIÃO

Saldo de empregos formais, BRASIL por CAPITAL e REGIÃO, ACUMULADO 2020



No ACUMULADO de janeiro a novembro/2020, 15 capitais apresentaram saldo negativo. MANAUS é a capital de melhor saldo (11.498), enquanto que RIO DE JANEIRO é a capital com pior saldo de empregos formais (-97.581).



EMPREGO FORMAL | BRASIL

NOVEMBRO
2020

ESTOQUE ATUAL, ADMISSÕES, DESLIGAMENTOS E SALDO ACUMULADOS NO ANO POR CAPITAL

CAPITAL	ESTOQUE
1° São Paulo	4.239.632
2° Rio de Janeiro	1.695.668
3° Belo Horizonte	923.570
4° Brasília	793.901
5° Curitiba	701.863
6° Fortaleza	631.814
7° Salvador	558.020
8° Porto Alegre	528.093
9° Recife	485.408
10° Goiânia	455.579
11° Manaus	390.101
12° Belém	258.616
13° São Luís	255.966
14° Natal	205.502
15° Campo Grande	198.403
16° Maceió	190.802
17° Teresina	186.600
18° Florianópolis	184.205
19° Cuiabá	173.600
20° João Pessoa	165.895
21° Aracaju	159.887
22° Vitória	141.030
23° Porto Velho	84.011
24° Palmas	80.989
25° Rio Branco	58.689
26° Macapá	56.072
27° Boa Vista	52.687

CAPITAL	ADMISSÕES
1° São Paulo	1.882.166
2° Rio de Janeiro	452.692
3° Curitiba	319.060
4° Belo Horizonte	318.737
5° Brasília	240.234
6° Fortaleza	187.740
7° Goiânia	166.691
8° Porto Alegre	166.359
9° Salvador	154.058
10° Manaus	136.105
11° Recife	129.730
12° Campo Grande	77.332
13° Belém	77.099
14° São Luís	73.286
15° Florianópolis	72.159
16° Cuiabá	65.864
17° Natal	54.710
18° João Pessoa	49.960
19° Maceió	47.361
20° Teresina	44.578
21° Vitória	43.642
22° Aracaju	35.958
23° Porto Velho	28.227
24° Palmas	23.370
25° Boa Vista	21.894
26° Rio Branco	19.786
27° Macapá	15.066

CAPITAL	DESLIGAMENTOS
1° São Paulo	1.885.218
2° Rio de Janeiro	550.273
3° Belo Horizonte	330.759
4° Curitiba	312.677
5° Brasília	250.844
6° Fortaleza	187.675
7° Porto Alegre	184.032
8° Goiânia	170.263
9° Salvador	161.228
10° Recife	133.758
11° Manaus	124.607
12° Florianópolis	80.594
13° Campo Grande	76.533
14° Belém	73.541
15° Cuiabá	65.746
16° São Luís	62.161
17° Natal	57.542
18° João Pessoa	55.076
19° Teresina	48.015
20° Maceió	46.852
21° Vitória	45.492
22° Aracaju	39.035
23° Porto Velho	28.342
24° Palmas	23.334
25° Boa Vista	18.883
26° Rio Branco	16.497
27° Macapá	14.440

CAPITAL	SALDO
1° Manaus	11.498
2° São Luís	11.125
3° Curitiba	6.383
4° Belém	3.558
5° Rio Branco	3.289
6° Boa Vista	3.011
7° Campo Grande	799
8° Macapá	626
9° Maceió	509
10° Cuiabá	118
11° Fortaleza	65
12° Palmas	36
13° Porto Velho	-115
14° Vitória	-1.850
15° Natal	-2.832
16° São Paulo	-3.052
17° Aracaju	-3.077
18° Teresina	-3.437
19° Goiânia	-3.572
20° Recife	-4.028
21° João Pessoa	-5.116
22° Salvador	-7.170
23° Florianópolis	-8.435
24° Brasília	-10.610
25° Belo Horizonte	-12.022
26° Porto Alegre	-17.673
27° Rio de Janeiro	-97.581



ESTOQUE ATUAL, ADMISSÕES, DESLIGAMENTOS E SALDO ACUMULADOS NO ANO POR MUNICÍPIO

ESTOQUE

RANKING 10 PRIMEIROS	
MUNICÍPIO	ESTOQUE
1° SP-Sao Paulo	4.239.632
2° RJ-Rio de Janeiro	1.695.668
3° MG-Belo Horizonte	923.570
4° DF-Brasília	793.901
5° PR-Curitiba	701.863
6° CE-Fortaleza	631.814
7° BA-Salvador	558.020
8° RS-Porto Alegre	528.093
9° PE-Recife	485.408
10° GO-Goiania	455.579

RANKING 10 ÚLTIMOS	
MUNICÍPIO	ESTOQUE
5561° PB-Santa Ines	2
5562° PB-Serra Grande	2
5563° PI-Santo Antoni	2
5564° PB-Areia de Bar	1
5565° PI-Sao Luis do P	1
5566° PB-Sao Jose do	0
5567° PB-Santana de I	-1
5568° PB-Carrapateira	-6
5569° GO-Baliza	-34
5570° PE-Terra Nova	-49

ADMISSÕES

RANKING 10 PRIMEIROS	
MUNICÍPIO	ADMISSÕES
1° SP-Sao Paulo	1.882.166
2° RJ-Rio de Janeiro	452.692
3° PR-Curitiba	319.060
4° MG-Belo Horizonte	318.737
5° DF-Brasília	240.234
6° CE-Fortaleza	187.740
7° GO-Goiania	166.691
8° RS-Porto Alegre	166.359
9° BA-Salvador	154.058
10° AM-Manaus	136.105

RANKING 10 ÚLTIMOS	
MUNICÍPIO	ADMISSÕES
5561° PI-Wall Ferraz	0
5562° RN-Jardim de Al	0
5563° RN-Joao Dias	0
5564° RN-Riacho de S	0
5565° RN-Vicosa	0
5566° SE-Canhoba	0
5567° TO-Carrasco Boi	0
5568° TO-Lavandeira	0
5569° TO-Santa Terezi	0
5570° TO-Sucupira	0

DESLIGAMENTOS

RANKING 10 PRIMEIROS	
MUNICÍPIO	DESLIGAMENTOS
1° SP-Sao Paulo	1.885.218
2° RJ-Rio de Janeiro	550.273
3° MG-Belo Horizonte	330.759
4° PR-Curitiba	312.677
5° DF-Brasília	250.844
6° CE-Fortaleza	187.675
7° RS-Porto Alegre	184.032
8° GO-Goiania	170.263
9° BA-Salvador	161.228
10° SP-Campinas	135.800

RANKING 10 ÚLTIMOS	
MUNICÍPIO	DESLIGAMENTOS
5561° PI-Pau D Arco de	0
5562° PI-Sao Luis do P	0
5563° PI-Varzea Branc	0
5564° PI-Wall Ferraz	0
5565° RN-Joao Dias	0
5566° RN-Ruy Barbos	0
5567° RN-Vicosa	0
5568° TO-Carrasco Bo	0
5569° TO-Lavandeira	0
5570° TO-Nazare	0

SALDO DE EMPREGOS

RANKING 10 PRIMEIROS	
MUNICÍPIO	SALDO
1° AM-Manaus	11.498
2° MA-Sao Luis	11.125
3° SP-Barueri	11.034
4° PA-Parauapebas	9.210
5° SP-Cajamar	8.373
6° SC-Joinville	7.220
7° PB-Campina Grande	6.517
8° PR-Curitiba	6.383
9° PR-Ponta Grossa	5.835
10° ES-Serra	5.657

RANKING 10 ÚLTIMOS	
MUNICÍPIO	SALDO
5561° PB-Joao Pessoa	-5.116
5562° RJ-Niteroi	-5.299
5563° SP-Santos	-5.444
5564° BA-Salvador	-7.170
5565° RJ-Macae	-8.209
5566° SC-Florianopolis	-8.435
5567° DF-Brasília	-10.610
5568° MG-Belo Horiz	-12.022
5569° RS-Porto Alegre	-17.673
5570° RJ-Rio de Janeir	-97.581



Região NORDESTE

ESTATÍSTICAS MENSAS DO EMPREGO FORMAL

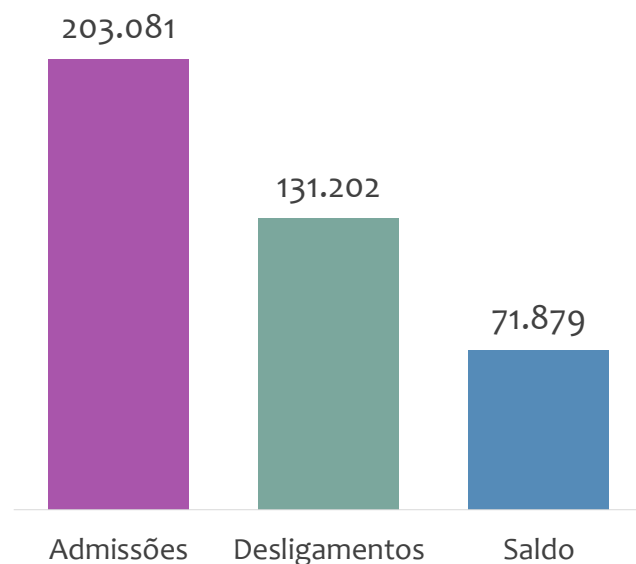


EMPREGO FORMAL | REGIÃO NORDESTE

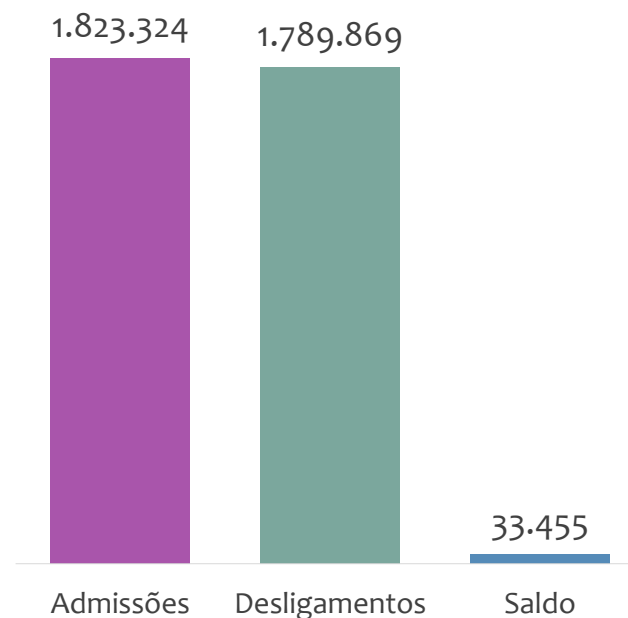
NOVEMBRO
2020

ADMISSÕES, DESLIGAMENTOS E SALDO NO MÊS ATUAL E ACUMULADO E ESTOQUE ATUAL

Admissões, desligamentos e saldo de empregos formais, região NORDESTE, NOVEMBRO/2020



Admissões, desligamentos e saldo de empregos formais, região NORDESTE, ACUMULADO 2020



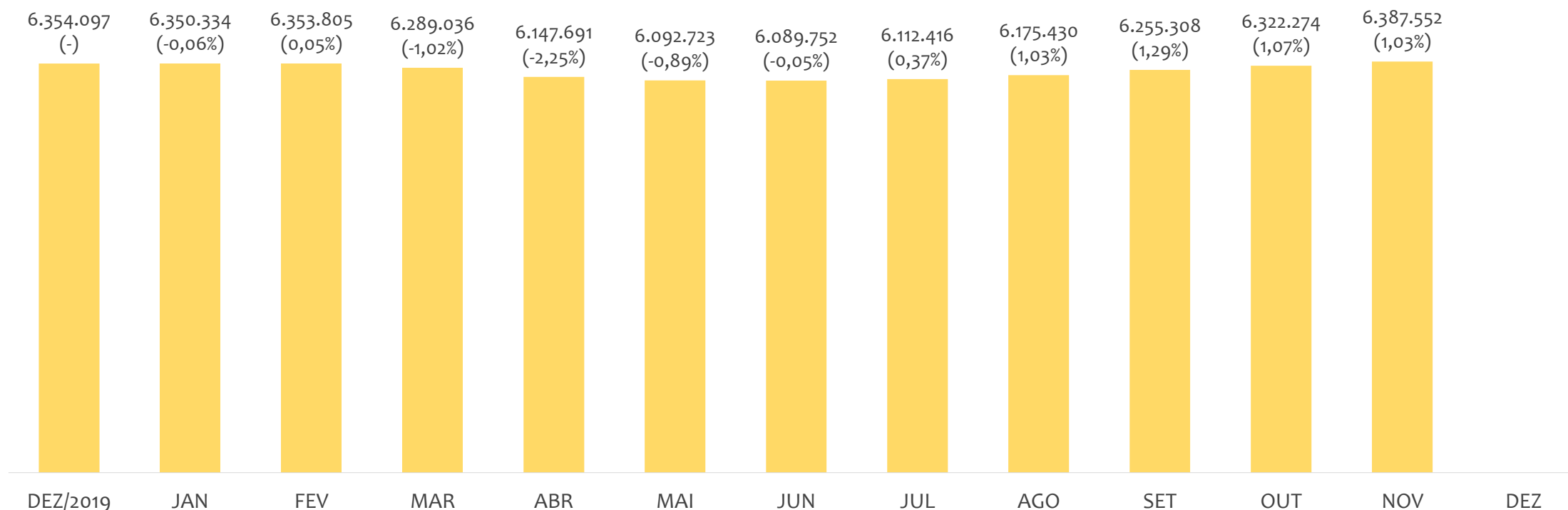
Estoque de empregos e variação relativa, região NORDESTE, NOVEMBRO/2020



Na região NORDESTE, no mês de NOVEMBRO/2020, o saldo de empregos formais foi de 71.879. O saldo ACUMULADO no ano (janeiro a novembro) foi de 33.455. Neste mesmo período ACUMULADO, o total de admissões e de desligamentos foram, respectivamente, 1.823.324 e 1.789.869. O ESTOQUE de empregos no ano é de 6.387.552, crescimento de 1,03% em relação ao mês anterior.



Estoque de empregos e variação relativa em relação ao mês anterior, região NORDESTE, MENSAL 2020



O estoque de empregos formais se refere ao total de contratos de trabalho vigentes no período analisado. A variação relativa é o percentual de aumento ou redução do estoque em relação ao período anterior.

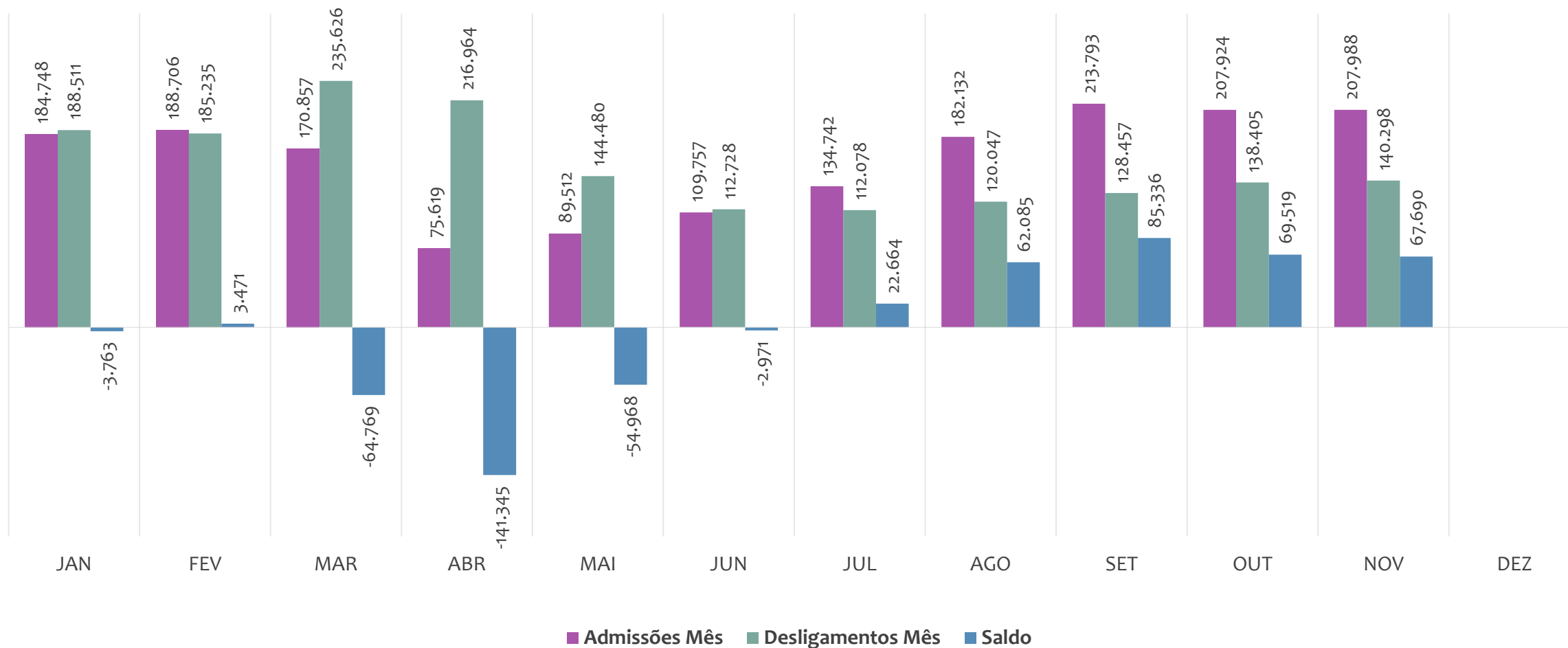


EMPREGO FORMAL | REGIÃO NORDESTE

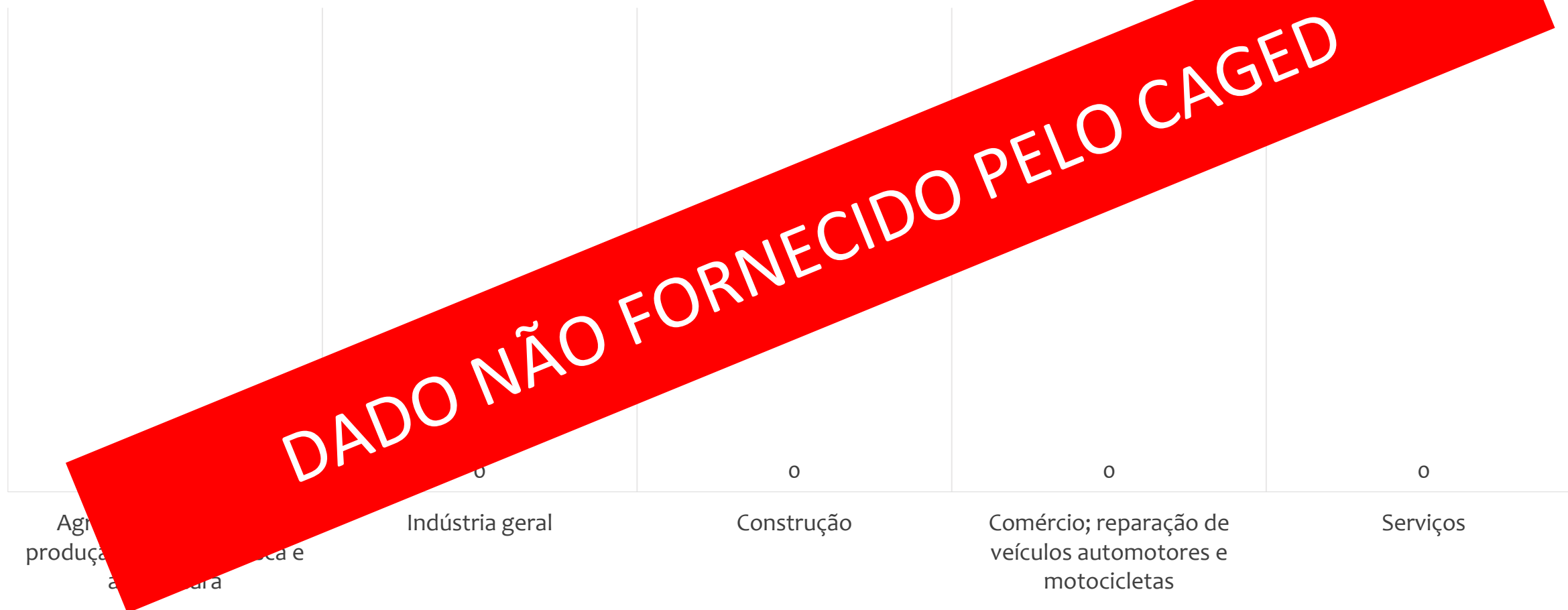
ADMISSÕES, DESLIGAMENTOS E SALDOS MENSIS

NOVEMBRO
2020

Admissões, desligamentos e saldo de empregos formais, região NORDESTE, MENSAL 2020

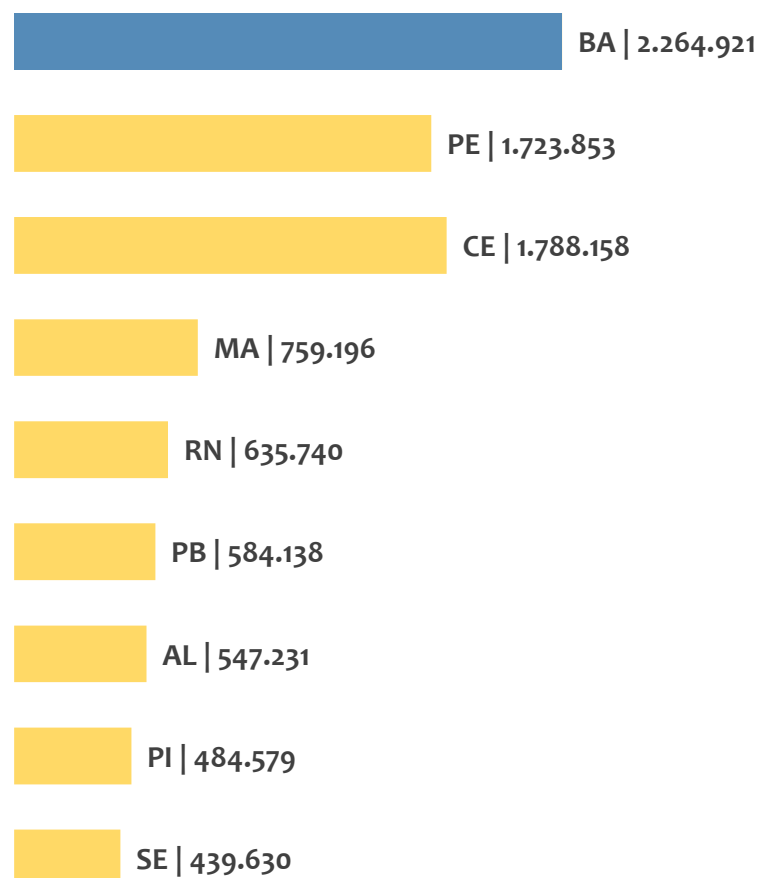


Saldo de empregos formais por atividade econômica, região NORDESTE, em NOVEMBRO/2020

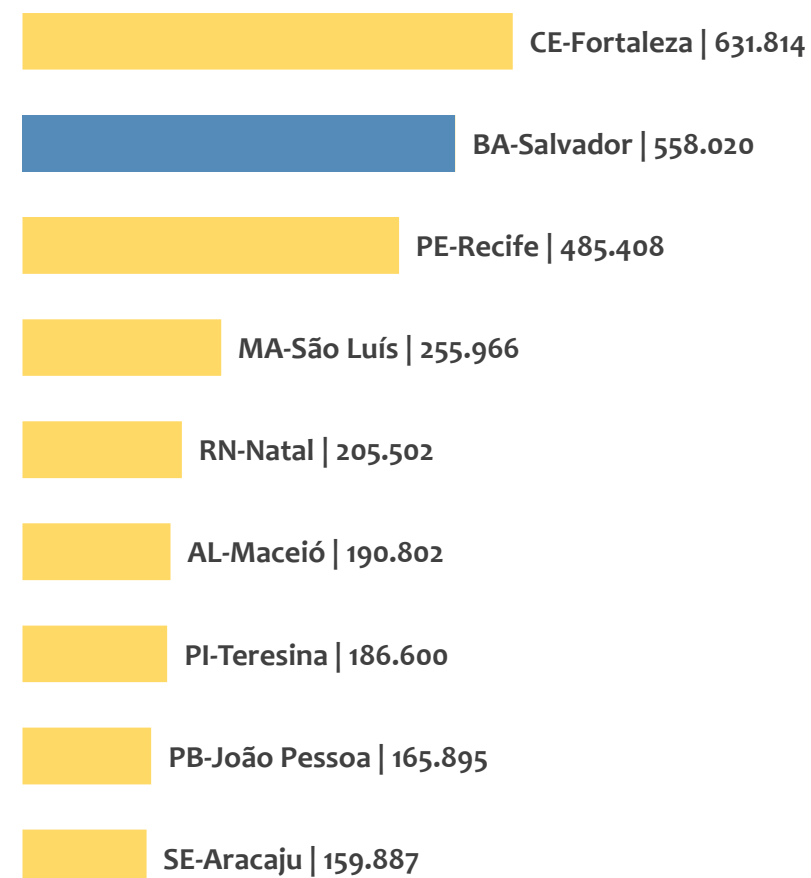


ESTOQUE ATUAL POR ESTADO E POR CAPITAL

Estoque de empregos,
região NORDESTE por ESTADO, NOVEMBRO/2020



Estoque de empregos,
região NORDESTE por CAPITAL, NOVEMBRO/2020

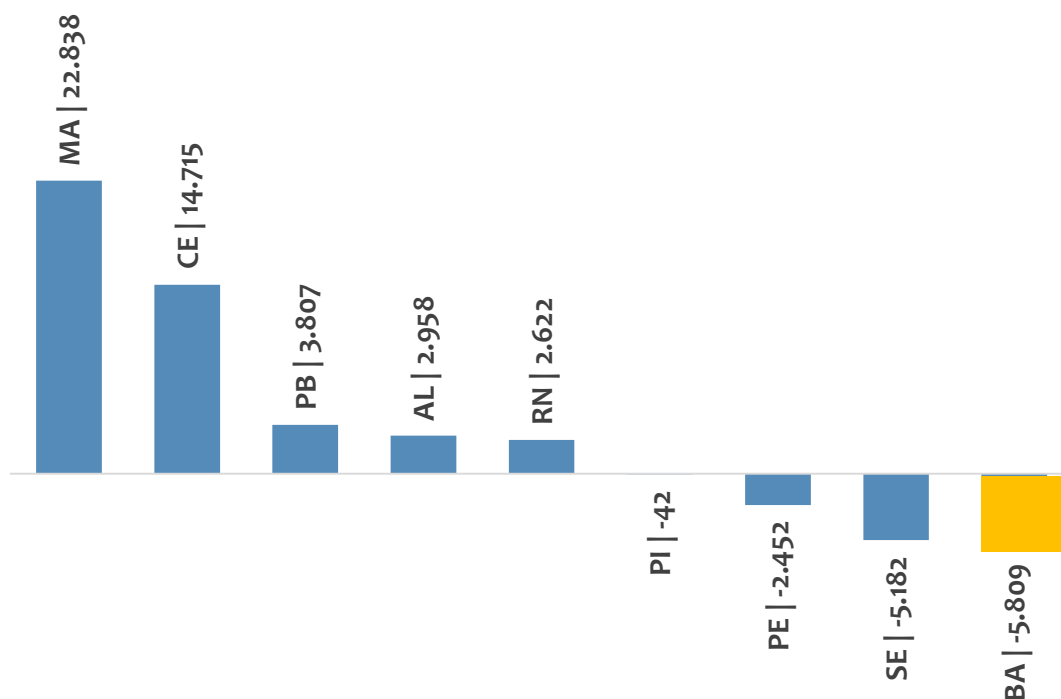


EMPREGO FORMAL | REGIÃO NORDESTE

NOVEMBRO
2020

ADMISSÕES, DESLIGAMENTOS E SALDO ACUMULADOS NO ANO POR ESTADO

Saldo de empregos formais,
região NORDESTE por ESTADO, ACUMULADO 2020



No ACUMULADO de janeiro a novembro/2020, 4 estados da região NORDESTE apresentaram saldo negativo. MARANHÃO é o estado de melhor saldo (22.838), enquanto que BAHIA é o estado com pior saldo de empregos formais (-5.809).

Admissões, desligamentos e saldo de empregos
formais, região NORDESTE por ESTADO,
ACUMULADO 2020

RANKING do SALDO	ESTADO	ADMISSÕES	DESLIGAMENTOS	SALDO
1°	MA	149.830	126.992	22.838
2°	CE	338.414	323.699	14.715
3°	PB	120.247	116.440	3.807
4°	AL	105.691	102.733	2.958
5°	RN	126.510	123.888	2.622
6°	PI	72.999	73.041	-42
7°	PE	351.821	354.273	-2.452
8°	SE	66.399	71.581	-5.182
9°	BA	491.413	497.222	-5.809

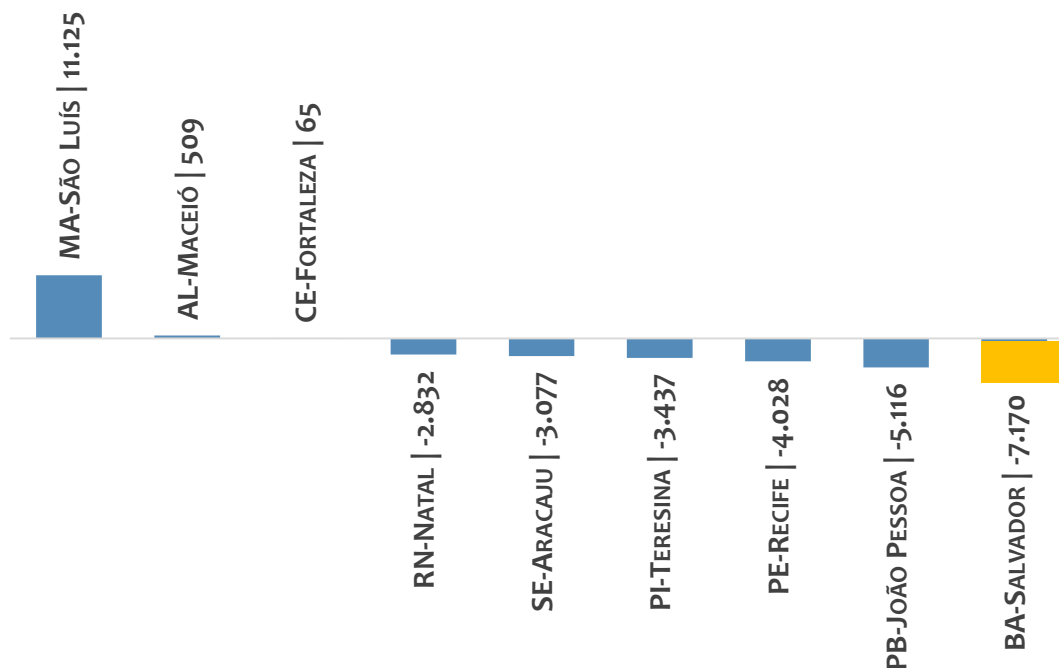


EMPREGO FORMAL | REGIÃO NORDESTE

NOVEMBRO
2020

ADMISSÕES, DESLIGAMENTOS E SALDO ACUMULADOS NO ANO POR CAPITAL

Saldo de empregos formais,
região NORDESTE por CAPITAL, ACUMULADO 2020



No ACUMULADO de janeiro a novembro/2020, 6 capitais da região NORDESTE apresentaram saldo negativo. SÃO LUÍS é a capital de melhor saldo (11.125), enquanto que SALVADOR é a capital com pior saldo de empregos formais (-7.170).

Admissões, desligamentos e saldo de empregos formais,
região NORDESTE por CAPITAL, ACUMULADO 2020

RANKING do SALDO	CAPITAL	ADMISSÕES	DESLIGAMENTOS	SALDO
1º	MA-São Luís	73.286	62.161	11.125
2º	AL-Maceió	47.361	46.852	509
3º	CE-Fortaleza	187.740	187.675	65
4º	RN-Natal	54.710	57.542	-2.832
5º	SE-Aracaju	35.958	39.035	-3.077
6º	PI-Teresina	44.578	48.015	-3.437
7º	PE-Recife	129.730	133.758	-4.028
8º	PB-João Pessoa	49.960	55.076	-5.116
9º	BA-Salvador	154.058	161.228	-7.170



EMPREGO FORMAL | REGIÃO NORDESTE

NOVEMBRO
2020

ESTOQUE ATUAL, ADMISSÕES, DESLIGAMENTOS E SALDO ACUMULADOS NO ANO POR MUNICÍPIO

ESTOQUE

RANKING 10 PRIMEIROS	
MUNICÍPIO	ESTOQUE
1° CE-Fortaleza	631.814
2° BA-Salvador	558.020
3° PE-Recife	485.408
4° MA-Sao Luis	255.966
5° RN-Natal	205.502
6° AL-Maceio	190.802
7° PI-Teresina	186.600
8° PB-Joao Pessoa	165.895
9° SE-Aracaju	159.887
10° BA-Feira de Santa	111.515

RANKING 10 ÚLTIMOS	
MUNICÍPIO	ESTOQUE
1785° PB-Olivedos	2
1786° PB-Santa Ines	2
1787° PB-Serra Grande	2
1788° PI-Santo Antoni	2
1789° PB-Areia de Bar	1
1790° PI-Sao Luis do P	1
1791° PB-Sao Jose do I	0
1792° PB-Santana de A	-1
1793° PB-Carrapateira	-6
1794° PE-Terra Nova	-49

ADMISSÕES

RANKING 10 PRIMEIROS	
MUNICÍPIO	ADMISSÕES
1° CE-Fortaleza	187.740
2° BA-Salvador	154.058
3° PE-Recife	129.730
4° MA-Sao Luis	73.286
5° RN-Natal	54.710
6° PB-Joao Pessoa	49.960
7° AL-Maceio	47.361
8° PI-Teresina	44.578
9° SE-Aracaju	35.958
10° BA-Lauro de Freit	34.440

RANKING 10 ÚLTIMOS	
MUNICÍPIO	ADMISSÕES
1785° PI-Santana do Pi	0
1786° PI-Sao Braz do F	0
1787° PI-Sao Felix do F	0
1788° PI-Sao Luis do P	0
1789° PI-Wall Ferraz	0
1790° RN-Jardim de Ar	0
1791° RN-Joao Dias	0
1792° RN-Riacho de Sa	0
1793° RN-Vicosa	0
1794° SE-Canhoba	0

DESLIGAMENTOS

RANKING 10 PRIMEIROS	
MUNICÍPIO	DESLIGAMENTOS
1° CE-Fortaleza	187.675
2° BA-Salvador	161.228
3° PE-Recife	133.758
4° MA-Sao Luis	62.161
5° RN-Natal	57.542
6° PB-Joao Pessoa	55.076
7° PI-Teresina	48.015
8° AL-Maceio	46.852
9° SE-Aracaju	39.035
10° BA-Lauro de Freit	33.366

RANKING 10 ÚLTIMOS	
MUNICÍPIO	DESLIGAMENTOS
1785° PI-Jardim do Mu	0
1786° PI-Joao Costa	0
1787° PI-Madeiro	0
1788° PI-Pau D Arco de	0
1789° PI-Sao Luis do P	0
1790° PI-Varzea Branc	0
1791° PI-Wall Ferraz	0
1792° RN-Joao Dias	0
1793° RN-Ruy Barbosa	0
1794° RN-Vicosa	0

SALDO DE EMPREGOS

RANKING 10 PRIMEIROS	
MUNICÍPIO	SALDO
1° MA-Sao Luis	11.125
2° PB-Campina Grande	6.517
3° CE-Sobral	2.844
4° BA-Luis Eduardo M	2.195
5° CE-Eusebio	1.795
6° BA-Ubaira	1.735
7° PE-Garanhuns	1.723
8° BA-Barreiras	1.662
9° PE-Petrolina	1.488
10° PE-Paulista	1.408

RANKING 10 ÚLTIMOS	
MUNICÍPIO	SALDO
1785° BA-Mata de Sao	-1.778
1786° PE-Jaboatao do	-2.168
1787° BA-Camacari	-2.718
1788° RN-Natal	-2.832
1789° SE-Aracaju	-3.077
1790° PI-Teresina	-3.437
1791° BA-Porto Segur	-3.884
1792° PE-Recife	-4.028
1793° PB-Joao Pessoa	-5.116
1794° BA-Salvador	-7.170



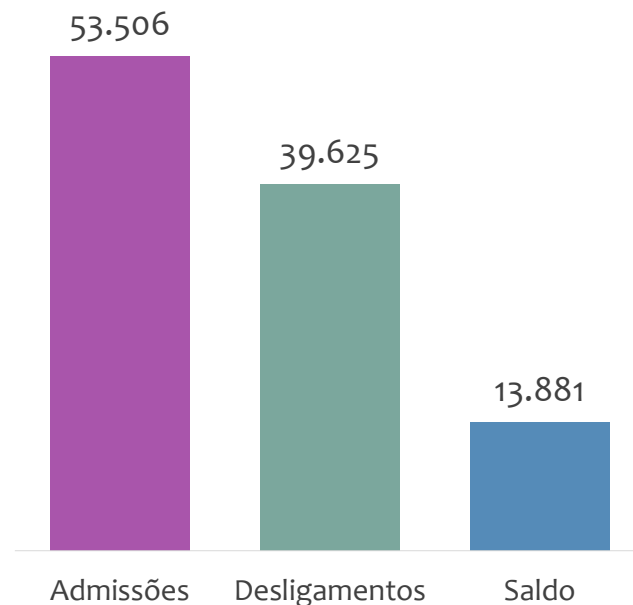
BAHIA

ESTATÍSTICAS MENSAS DO EMPREGO FORMAL

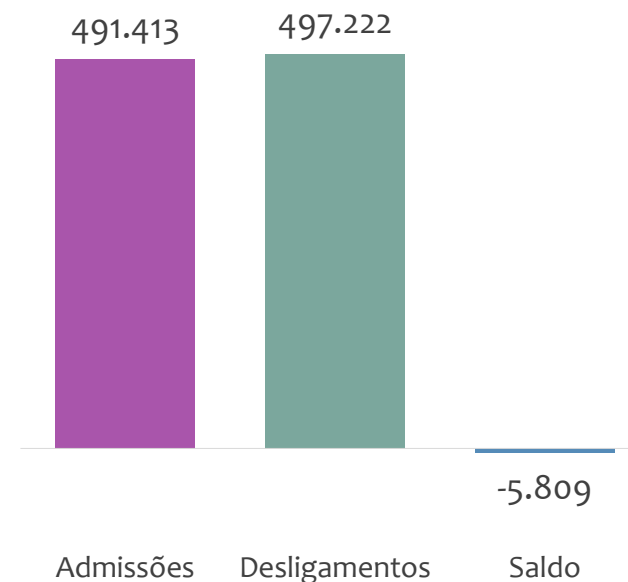


ADMISSÕES, DESLIGAMENTOS E SALDO NO MÊS ATUAL E ACUMULADO E ESTOQUE ATUAL

Admissões, desligamentos e saldo de empregos formais, BAHIA, NOVEMBRO/2020



Admissões, desligamentos e saldo de empregos formais, BAHIA, ACUMULADO 2020



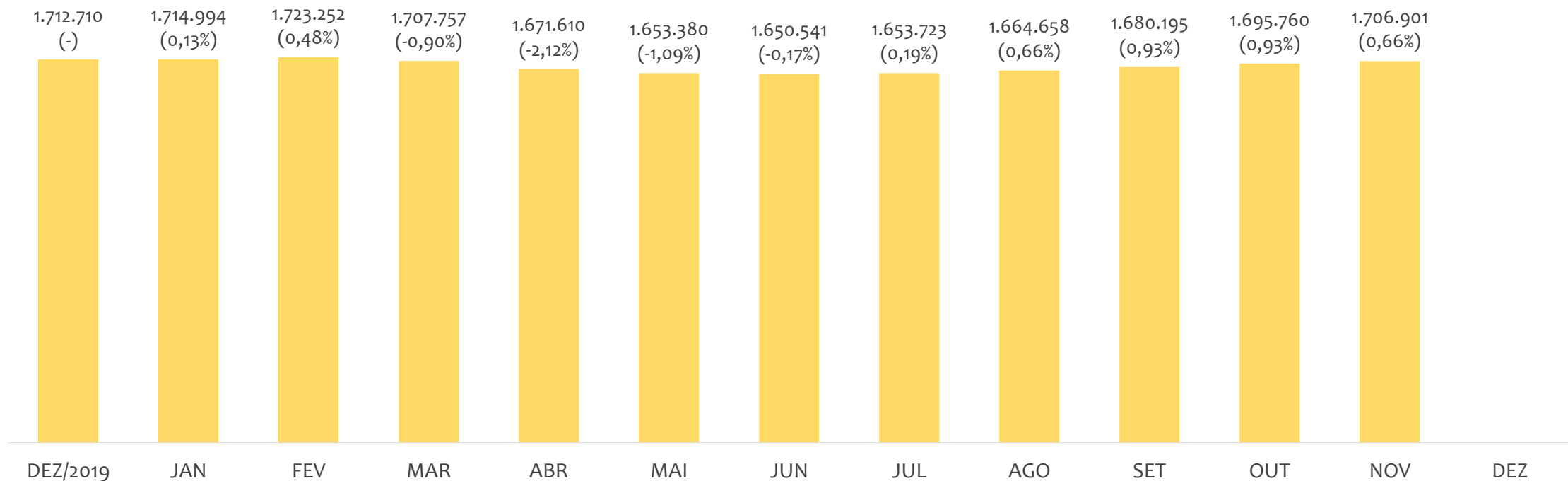
Estoque de empregos e variação relativa, BAHIA, NOVEMBRO/2020



No estado da BAHIA, no mês de NOVEMBRO/2020, o saldo de empregos formais foi de 13.881. O saldo ACUMULADO no ano (janeiro a novembro) foi de -5.809. Neste mesmo período ACUMULADO, o total de admissões e de desligamentos foram, respectivamente, 491.413 e 497.222. O ESTOQUE de empregos no ano é de 1.706.901, crescimento de 0,66% em relação ao mês anterior.



Estoque de empregos e variação relativa em relação ao mês anterior, BAHIA, NOVEMBRO/2020



O estoque de empregos formais se refere ao total de contratos de trabalho vigentes no período analisado. A variação relativa é o percentual de aumento ou redução do estoque em relação ao período anterior.



EMPREGO FORMAL | BAHIA

ADMISSÕES, DESLIGAMENTOS E SALDOS MENSAIS

NOVEMBRO
2020

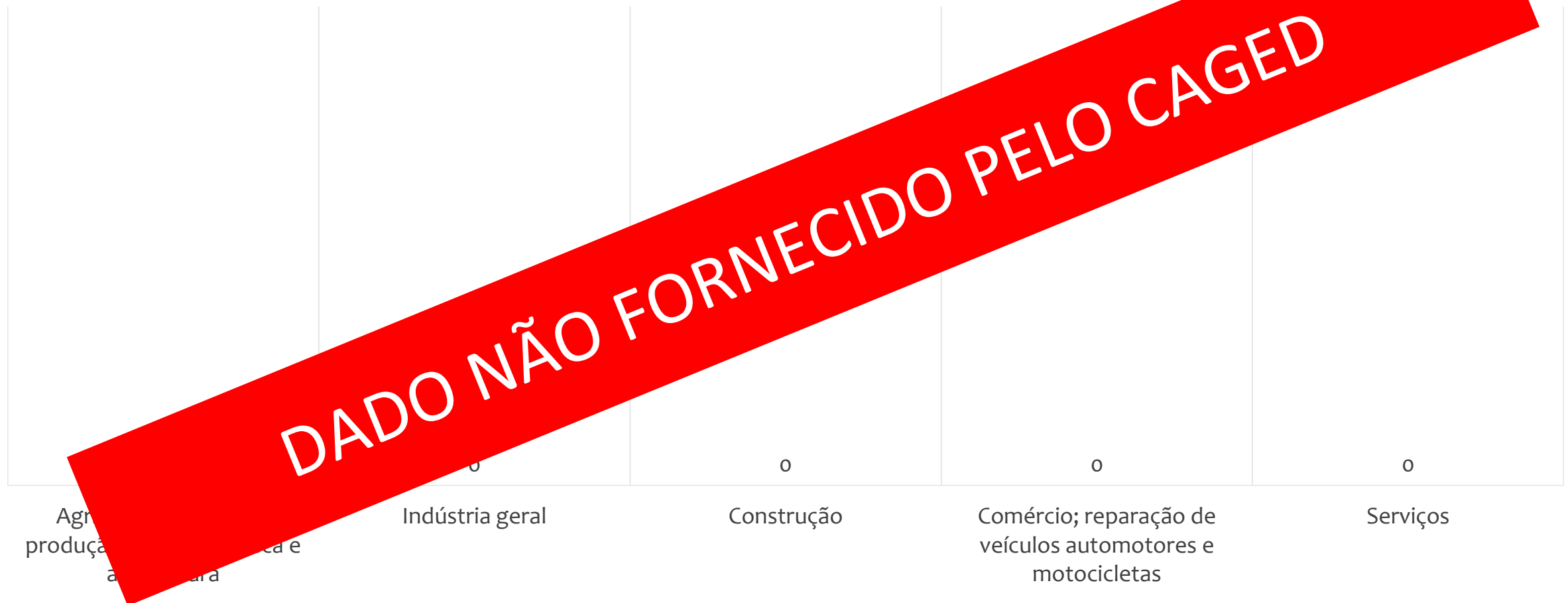
Admissões, desligamentos e saldo de empregos formais, BAHIA, MENSAL 2020



■ Admissões Mês ■ Desligamentos Mês ■ Saldo



Saldo de empregos formais por atividade econômica, BAHIA, em NOVEMBRO/2020



ESTOQUE ATUAL, ADMISSÕES, DESLIGAMENTOS E SALDO ACUMULADOS NO ANO POR MUNICÍPIO

ESTOQUE

RANKING 10 PRIMEIROS	
MUNICÍPIO	ESTOQUE
1º Salvador	558.020
2º Feira de Santana	111.515
3º Lauro de Freitas	105.995
4º Camacari	65.244
5º Vitoria da Conquist:	62.203
6º Itabuna	37.452
7º Juazeiro	32.347
8º Simoes Filho	30.583
9º Barreiras	29.874
10º Alagoinhas	26.369

RANKING 10 ÚLTIMOS	
MUNICÍPIO	ESTOQUE
408º Novo Triunfo	50
409º Apuarema	48
410º Lamarao	47
411º Ibiquera	46
412º Morpara	45
413º Cravolandia	44
414º Nova Redencao	38
415º Novo Horizonte	32
416º Mansidao	31
417º Gaviao	22

ADMISSÕES

RANKING 10 PRIMEIROS	
MUNICÍPIO	ADMISSÕES
1º Salvador	154.058
2º Lauro de Freitas	34.440
3º Feira de Santana	29.066
4º Camacari	22.149
5º Vitoria da Conquist:	18.001
6º Juazeiro	15.029
7º Luis Eduardo Magal	13.783
8º Simoes Filho	12.011
9º Porto Seguro	10.335
10º Barreiras	10.109

RANKING 10 ÚLTIMOS	
MUNICÍPIO	ADMISSÕES
408º Candeal	4
409º Ibiquera	4
410º Ibitiara	4
411º Irajuba	4
412º Lamarao	3
413º Mansidao	3
414º Morpara	2
415º Novo Horizonte	2
416º Cravolandia	1
417º Gaviao	1

DESLIGAMENTOS

RANKING 10 PRIMEIROS	
MUNICÍPIO	DESLIGAMENTOS
1º Salvador	161.228
2º Lauro de Freitas	33.366
3º Feira de Santana	29.309
4º Camacari	24.867
5º Vitoria da Conquist:	17.403
6º Juazeiro	15.182
7º Porto Seguro	14.219
8º Luis Eduardo Maga	11.588
9º Simoes Filho	11.357
10º Barreiras	8.447

RANKING 10 ÚLTIMOS	
MUNICÍPIO	DESLIGAMENTOS
408º Gentio do Ouro	3
409º Pirai do Norte	3
410º Bom Jesus da Sei	2
411º Morpara	2
412º Candeal	1
413º Cravolandia	1
414º Irajuba	1
415º Abaira	0
416º Gaviao	0
417º Ibiquera	0

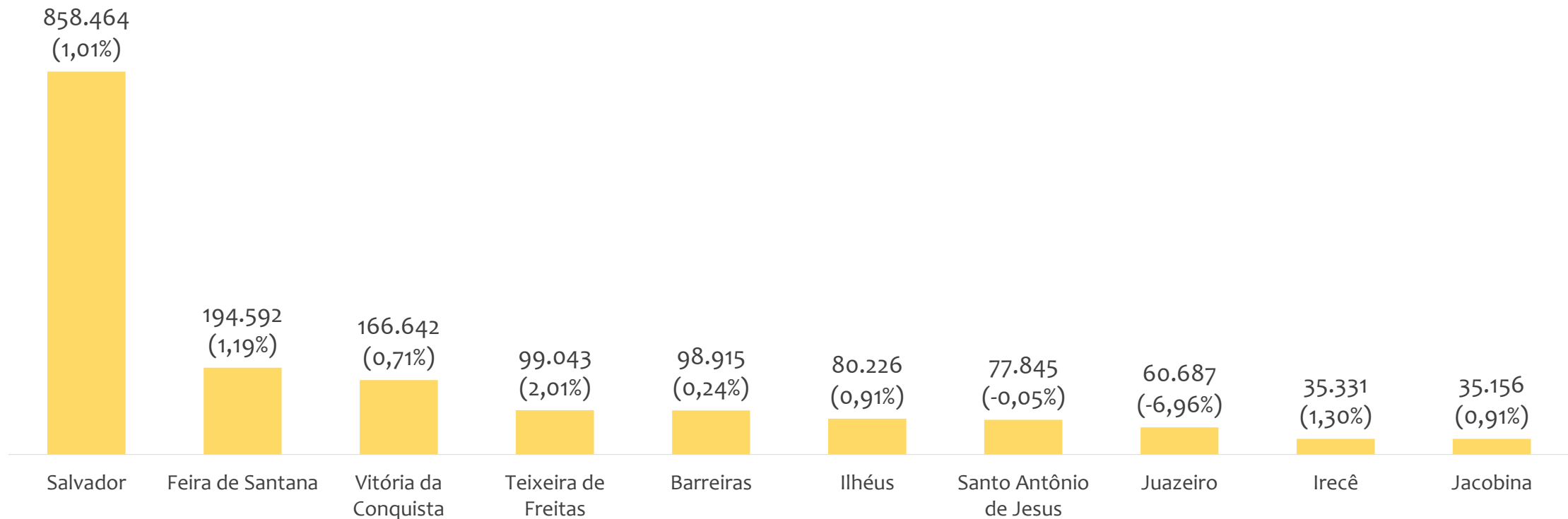
SALDO DE EMPREGOS

RANKING 10 PRIMEIROS	
MUNICÍPIO	SALDO
1º Luis Eduardo Magal	2.195
2º Ubaira	1.735
3º Barreiras	1.662
4º Lauro de Freitas	1.074
5º Casa Nova	1.051
6º Mucuri	868
7º Medeiros Neto	855
8º Oliveira dos Brejinh	803
9º Simoes Filho	654
10º Ibirapua	607

RANKING 10 ÚLTIMOS	
MUNICÍPIO	SALDO
408º Cairu	-728
409º Jequie	-767
410º Paratinga	-879
411º Dias D Avila	-1.036
412º Itabuna	-1.144
413º Ilheus	-1.189
414º Mata de Sao Joac	-1.778
415º Camacari	-2.718
416º Porto Seguro	-3.884
417º Salvador	-7.170



Estoque de empregos e variação relativa em relação ao mês anterior, BAHIA por Regional, NOVEMBRO/2020



O estoque de empregos formais se refere ao total de contratos de trabalho vigentes no período analisado. A variação relativa é o percentual de aumento ou redução do estoque em relação ao período anterior.

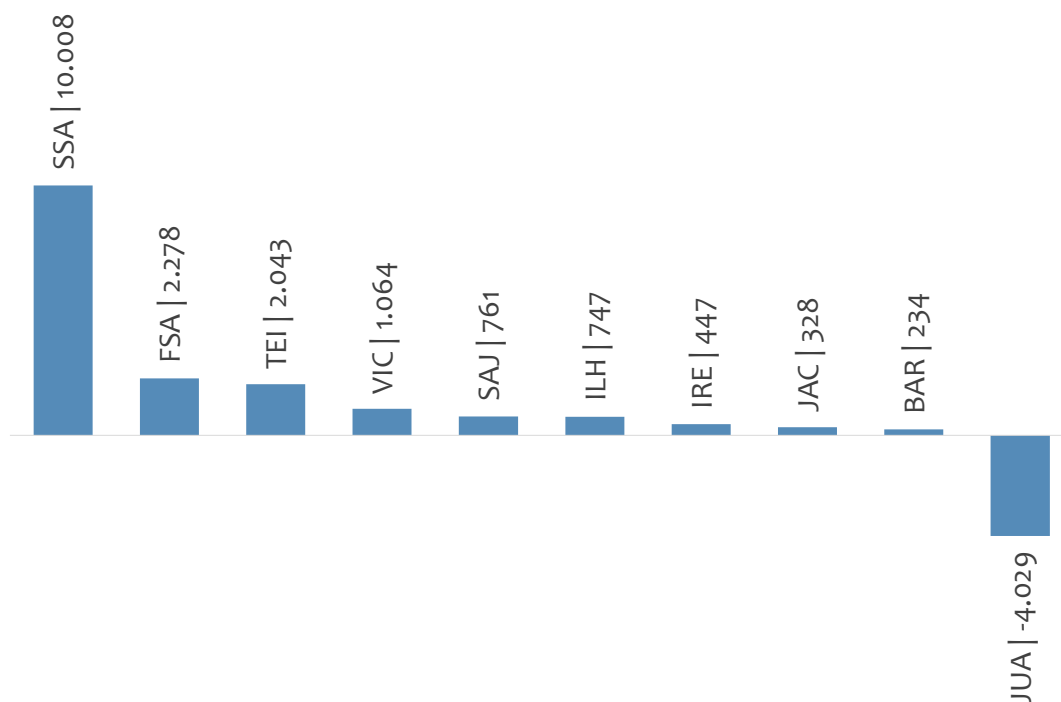


EMPREGO FORMAL | BAHIA

NOVEMBRO
2020

ADMISSÕES, DESLIGAMENTOS E SALDO NO MÊS ATUAL POR REGIONAL

Saldo de empregos formais,
por REGIONAL, NOVEMBRO/2020



No mês de NOVEMBRO/2020, 1 regionais apresentaram saldo negativo. SALVADOR é a regional de melhor saldo (10.008), enquanto que JUAZEIRO é a regional com pior saldo de empregos formais (-4.029).

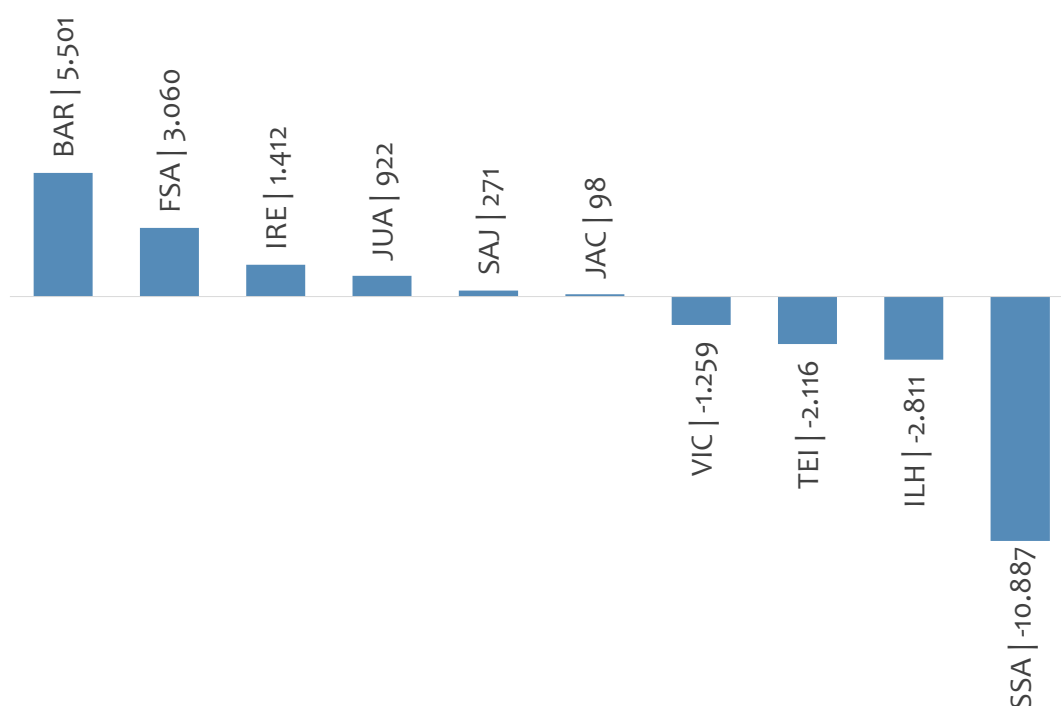
Admissões, desligamentos e saldo de empregos formais, por
REGIONAL, NOVEMBRO/2020

RANKING do SALDO	REGIONAL	ADMISSÕES	DESLIGAMENTOS	SALDO
1º	Salvador	28.736	18.728	10.008
2º	Feira de Santana	5.338	3.060	2.278
3º	Teixeira de Freitas	4.188	2.145	2.043
4º	Vitória da Conquista	4.208	3.144	1.064
5º	Santo Antônio de Jesus	1.949	1.188	761
6º	Ilhéus	2.087	1.340	747
7º	Irecê	1.004	557	447
8º	Jacobina	810	482	328
9º	Barreiras	3.226	2.992	234
10º	Juazeiro	1.960	5.989	-4.029



ADMISSÕES, DESLIGAMENTOS E SALDO ACUMULADOS NO ANO POR REGIONAL

Saldo de empregos formais,
por REGIONAL, ACUMULADO 2020



No ACUMULADO de janeiro a novembro/2020, 4 regionais apresentaram saldo negativo. BARREIRAS é a regional de melhor saldo (5.501), enquanto que SALVADOR é a regional com pior saldo de empregos formais (-10.887).

Admissões, desligamentos e saldo de empregos formais, por
REGIONAL, ACUMULADO 2020

RANKING do SALDO	REGIONAL	ADMISSÕES	DESLIGAMENTOS	SALDO
1º	Barreiras	37.746	32.245	5.501
2º	Feira de Santana	49.375	46.315	3.060
3º	Irecê	8.093	6.681	1.412
4º	Juazeiro	26.819	25.897	922
5º	Santo Antônio de Jesus	19.471	19.200	271
6º	Jacobina	7.415	7.317	98
7º	Vitória da Conquista	41.285	42.544	-1.259
8º	Teixeira de Freitas	34.891	37.007	-2.116
9º	Ilhéus	15.752	18.563	-2.811
10º	Salvador	250.566	261.453	-10.887



REGIONAIS | BA

ESTATÍSTICAS MENSAS DO EMPREGO FORMAL

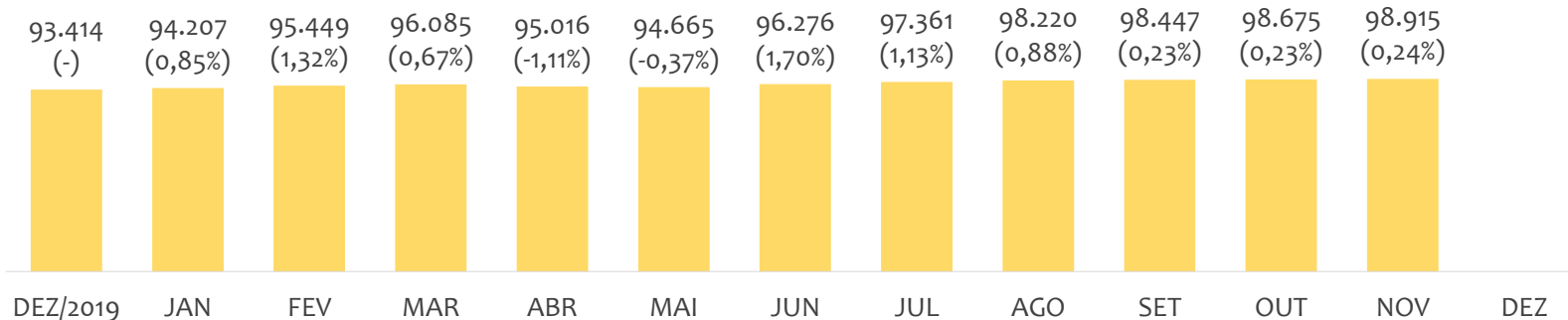


EMPREGO FORMAL | UNIDADE REGIONAL BARREIRAS

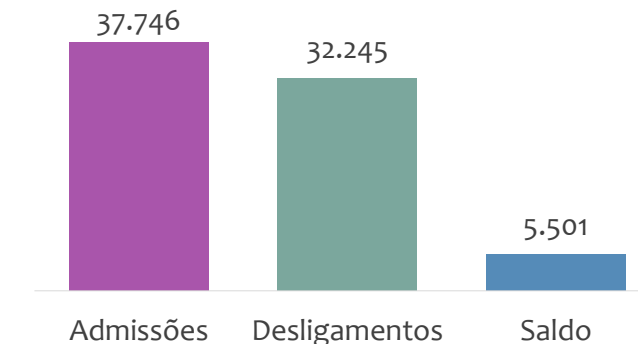
NOVEMBRO
2020

ESTOQUE MENSAL, ADMISSÕES, DESLIGAMENTOS E SALDOS MENSAIS E ACUMULADO

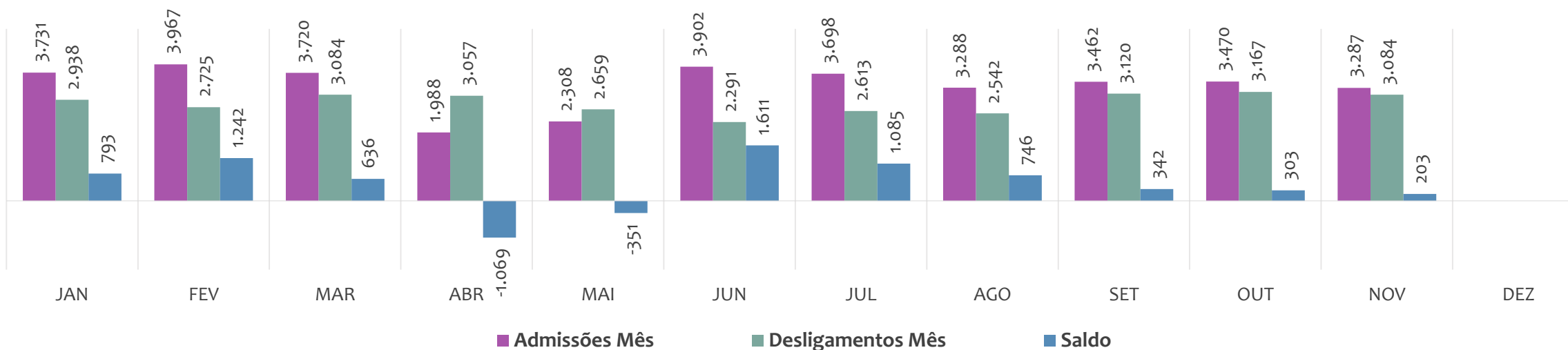
Estoque de empregos e variação relativa em relação ao mês anterior, MENSAL 2020



Admissões, desligamentos e saldo de empregos formais, ACUMULADO 2020



Admissões, desligamentos e saldo de empregos formais, MENSAL 2020



EMPREGO FORMAL | UNIDADE REGIONAL BARREIRAS

NOVEMBRO
2020

ESTOQUE ATUAL, ADMISSÕES, DESLIGAMENTOS E SALDO ACUMULADOS NO ANO POR MUNICÍPIO

ESTOQUE

RANKING 10 PRIMEIROS	
MUNICÍPIO	ESTOQUE
1° Barreiras	29.874
2° Luis Eduardo Magal	24.774
3° Sao Desiderio	8.608
4° Bom Jesus da Lapa	5.410
5° Correntina	4.477
6° Formosa do Rio Pre	3.692
7° Santa Maria da Vito	2.764
8° Jaborandi	2.101
9° Ibotirama	1.662
10° Riachao das Neves	1.652

RANKING 10 ÚLTIMOS	
MUNICÍPIO	ESTOQUE
32° Brotas de Macaub	174
33° Catolandia	166
34° Cristopolis	158
35° Brejolandia	119
36° Canapolis	102
37° Matina	75
38° Buritirama	59
39° Feira da Mata	53
40° Morpara	45
41° Mansidao	31

ADMISSÕES

RANKING 10 PRIMEIROS	
MUNICÍPIO	ADMISSÕES
1° Luis Eduardo Magal	13.783
2° Barreiras	10.109
3° Sao Desiderio	2.968
4° Correntina	1.693
5° Bom Jesus da Lapa	1.239
6° Formosa do Rio Pre	1.146
7° Oliveira dos Brejinh	1.027
8° Jaborandi	875
9° Cocos	787
10° Riachao das Neves	598

RANKING 10 ÚLTIMOS	
MUNICÍPIO	ADMISSÕES
32° Carinhanha	32
33° Coribe	32
34° Cristopolis	28
35° Buritirama	12
36° Canapolis	10
37° Brejolandia	9
38° Feira da Mata	8
39° Wanderley	7
40° Mansidao	3
41° Morpara	2

DESLIGAMENTOS

RANKING 10 PRIMEIROS	
MUNICÍPIO	DESLIGAMENTOS
1° Luis Eduardo Magal	11.588
2° Barreiras	8.447
3° Sao Desiderio	2.591
4° Paratinga	1.422
5° Correntina	1.292
6° Bom Jesus da Lapa	1.270
7° Formosa do Rio Pre	894
8° Riachao das Neves	726
9° Cocos	698
10° Jaborandi	588

RANKING 10 ÚLTIMOS	
MUNICÍPIO	DESLIGAMENTOS
32° Tabocas do Brejo	32
33° Catolandia	29
34° Coribe	28
35° Cristopolis	23
36° Brejolandia	17
37° Wanderley	17
38° Canapolis	13
39° Mansidao	4
40° Feira da Mata	3
41° Morpara	2

SALDO DE EMPREGOS

RANKING 10 PRIMEIROS	
MUNICÍPIO	SALDO
1° Luis Eduardo Magal	2.195
2° Barreiras	1.662
3° Oliveira dos Brejinh	803
4° Correntina	401
5° Sao Desiderio	377
6° Jaborandi	287
7° Formosa do Rio Pre	252
8° Barra	199
9° Cocos	89
10° Muquem de Sao Fi	70

RANKING 10 ÚLTIMOS	
MUNICÍPIO	SALDO
32° Canapolis	-3
33° Carinhanha	-7
34° Brejolandia	-8
35° Wanderley	-10
36° Malhada	-12
37° Buritirama	-21
38° Bom Jesus da Lap	-31
39° Sitio do Mato	-32
40° Riachao das Neve	-128
41° Paratinga	-879

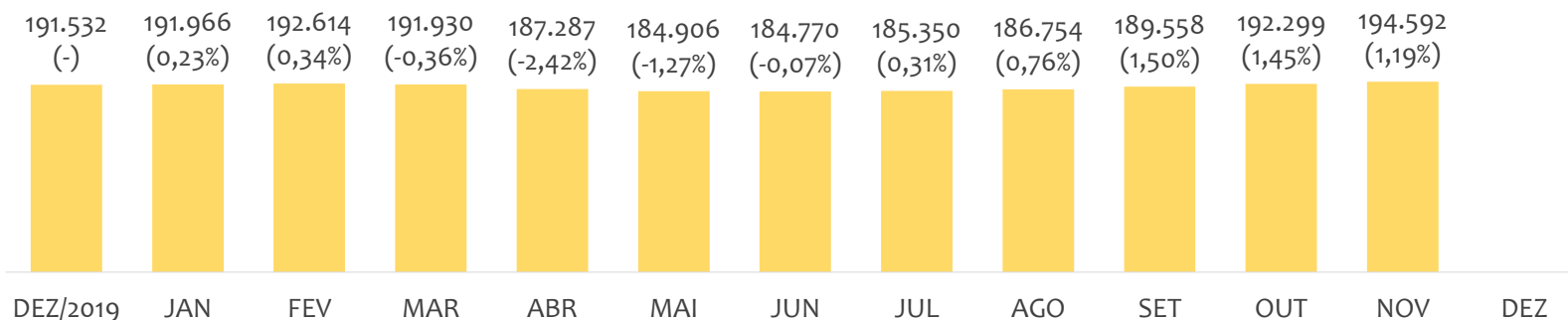


EMPREGO FORMAL | UNIDADE REGIONAL FEIRA DE SANTANA

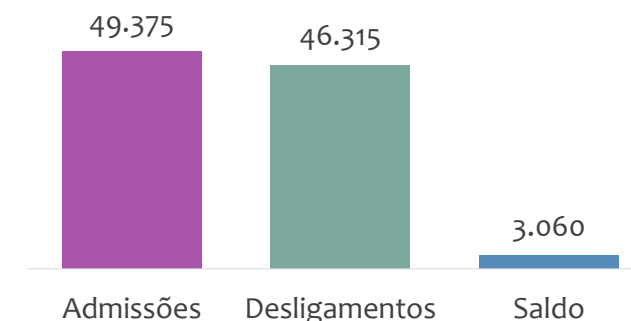
NOVEMBRO
2020

ESTOQUE MENSAL, ADMISSÕES, DESLIGAMENTOS E SALDOS MENSAIS E ACUMULADO

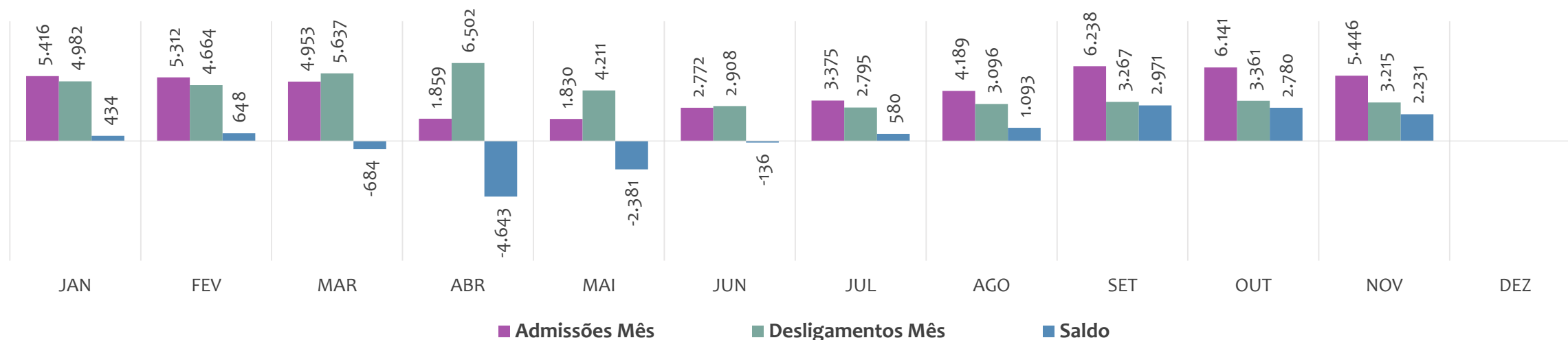
Estoque de empregos e variação relativa em relação ao mês anterior, MENSAL 2020



Admissões, desligamentos e saldo de empregos formais, ACUMULADO 2020



Admissões, desligamentos e saldo de empregos formais, MENSAL 2020



EMPREGO FORMAL | UNIDADE REGIONAL FEIRA DE SANTANA

NOVEMBRO
2020

ESTOQUE ATUAL, ADMISSÕES, DESLIGAMENTOS E SALDO ACUMULADOS NO ANO POR MUNICÍPIO

ESTOQUE

RANKING 10 PRIMEIROS	
MUNICÍPIO	ESTOQUE
1º Feira de Santana	111.515
2º Conceicao do Jacuij	7.554
3º Itaberaba	6.839
4º Sao Goncalo dos Ca	6.451
5º Serrinha	6.442
6º Santo Estevao	5.935
7º Conceicao do Coite	5.222
8º Ipira	4.990
9º Ribeira do Pombal	3.321
10º Ruy Barbosa	2.788

RANKING 10 ÚLTIMOS	
MUNICÍPIO	ESTOQUE
61º Ipecaeta	91
62º Sitio do Quinto	77
63º Candeal	73
64º Pedro Alexandre	62
65º Lajedinho	60
66º Santanopolis	60
67º Ichu	57
68º Novo Triunfo	50
69º Lamarao	47
70º Ibiquera	46

ADMISSÕES

RANKING 10 PRIMEIROS	
MUNICÍPIO	ADMISSÕES
1º Feira de Santana	29.066
2º Conceicao do Jacuij	2.328
3º Serrinha	2.148
4º Sao Goncalo dos Ca	2.083
5º Itaberaba	1.605
6º Conceicao do Coite	1.336
7º Santo Estevao	978
8º Ribeira do Amparo	802
9º Ipira	778
10º Ruy Barbosa	746

RANKING 10 ÚLTIMOS	
MUNICÍPIO	ADMISSÕES
61º Sitio do Quinto	14
62º Anguera	11
63º Ichu	9
64º Santanopolis	9
65º Lajedinho	5
66º Macajuba	5
67º Novo Triunfo	5
68º Candeal	4
69º Ibiquera	4
70º Lamarao	3

DESLIGAMENTOS

RANKING 10 PRIMEIROS	
MUNICÍPIO	DESLIGAMENTOS
1º Feira de Santana	29.309
2º Serrinha	2.059
3º Conceicao do Jacuij	1.811
4º Sao Goncalo dos Ca	1.511
5º Itaberaba	1.213
6º Conceicao do Coite	1.095
7º Ipira	883
8º Santo Estevao	762
9º Ribeira do Amparo	593
10º Ribeira do Pombal	570

RANKING 10 ÚLTIMOS	
MUNICÍPIO	DESLIGAMENTOS
61º Ipecaeta	8
62º Santanopolis	8
63º Ichu	7
64º Lajedinho	7
65º Novo Triunfo	7
66º Pedro Alexandre	6
67º Sitio do Quinto	6
68º Lamarao	4
69º Candeal	1
70º Ibiquera	0

SALDO DE EMPREGOS

RANKING 10 PRIMEIROS	
MUNICÍPIO	SALDO
1º Sao Goncalo dos Ca	572
2º Conceicao do Jacuij	517
3º Itaberaba	392
4º Ruy Barbosa	265
5º Conceicao do Coite	241
6º Santo Estevao	216
7º Ribeira do Amparo	209
8º Coracao de Maria	164
9º Ribeira do Pombal	149
10º Amelia Rodrigues	127

RANKING 10 ÚLTIMOS	
MUNICÍPIO	SALDO
61º Pintadas	-21
62º Rafael Jambeiro	-24
63º Monte Santo	-28
64º Milagres	-31
65º Santa Barbara	-50
66º Itatim	-54
67º Irara	-57
68º Barrocas	-78
69º Ipira	-105
70º Feira de Santana	-243

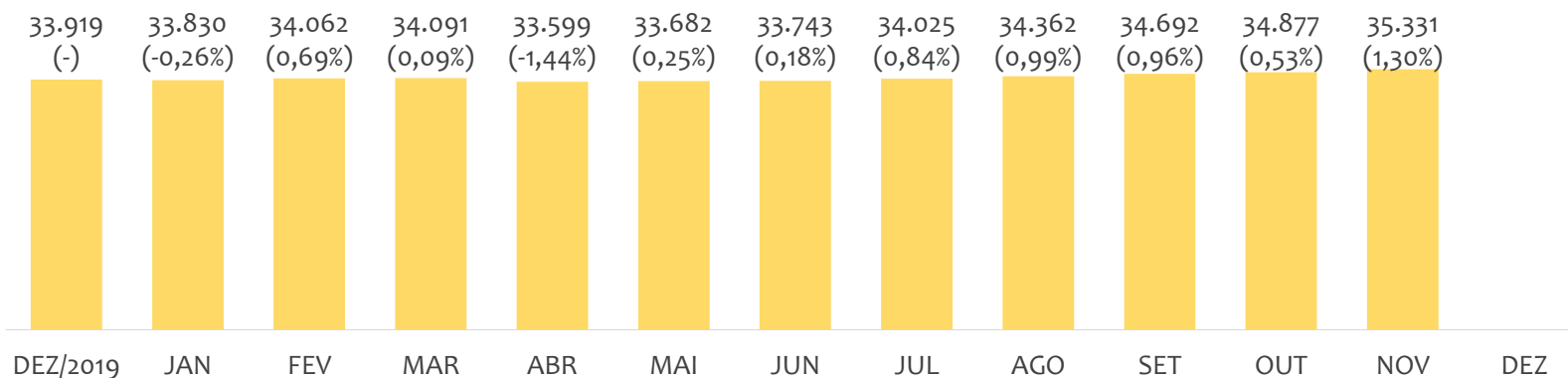


EMPREGO FORMAL | UNIDADE REGIONAL IRECÊ

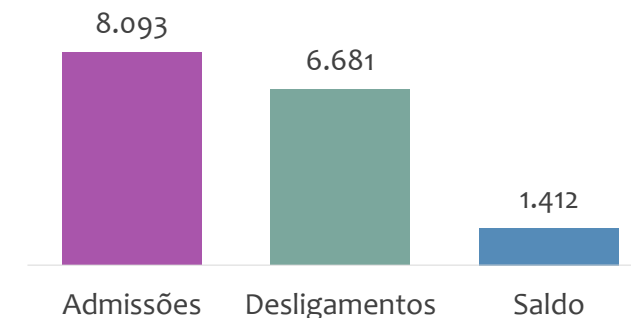
NOVEMBRO
2020

ESTOQUE MENSAL, ADMISSÕES, DESLIGAMENTOS E SALDOS MENSAIS E ACUMULADO

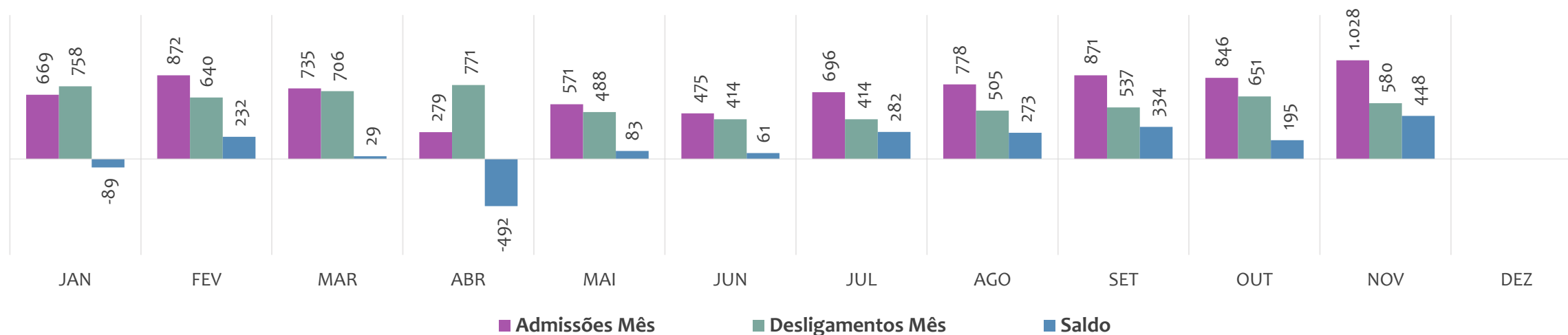
Estoque de empregos e variação relativa em relação ao mês anterior, MENSAL 2020



Admissões, desligamentos e saldo de empregos formais, ACUMULADO 2020



Admissões, desligamentos e saldo de empregos formais, MENSAL 2020



EMPREGO FORMAL | UNIDADE REGIONAL IRECÊ

NOVEMBRO
2020

ESTOQUE ATUAL, ADMISSÕES, DESLIGAMENTOS E SALDO ACUMULADOS NO ANO POR MUNICÍPIO

ESTOQUE

RANKING 10 PRIMEIROS	
MUNICÍPIO	ESTOQUE
1º Irece	10.717
2º Seabra	3.242
3º Mucuge	2.207
4º Morro do Chapéu	2.113
5º Ibicoara	1.578
6º Paramirim	1.273
7º Macaubas	1.258
8º Xique-Xique	1.151
9º Barra da Estiva	1.084
10º Iraquara	889

RANKING 10 ÚLTIMOS	
MUNICÍPIO	ESTOQUE
41º Botupora	96
42º Mulungu do Morro	84
43º Abaira	82
44º Souto Soares	79
45º Itaguacu da Bahia	73
46º America Dourada	72
47º Caturama	69
48º Gentio do Ouro	69
49º Nova Redencao	38
50º Novo Horizonte	32

ADMISSÕES

RANKING 10 PRIMEIROS	
MUNICÍPIO	ADMISSÕES
1º Irece	2.412
2º Mucuge	962
3º Seabra	762
4º Morro do Chapéu	753
5º Iraquara	413
6º Ibicoara	337
7º Piata	288
8º Lapao	224
9º Xique-Xique	214
10º Macaubas	213

RANKING 10 ÚLTIMOS	
MUNICÍPIO	ADMISSÕES
41º Botupora	10
42º Ibitita	10
43º Itaguacu da Bahia	10
44º Souto Soares	8
45º Nova Redencao	7
46º Abaira	5
47º Barro Alto	5
48º Gentio do Ouro	5
49º Ibitiara	4
50º Novo Horizonte	2

DESLIGAMENTOS

RANKING 10 PRIMEIROS	
MUNICÍPIO	DESLIGAMENTOS
1º Irece	2.162
2º Seabra	782
3º Mucuge	756
4º Morro do Chapéu	451
5º Iraquara	246
6º Macaubas	229
7º Ibicoara	201
8º Barra da Estiva	193
9º Lencois	159
10º Paramirim	147

RANKING 10 ÚLTIMOS	
MUNICÍPIO	DESLIGAMENTOS
41º Erico Cardoso	7
42º Barro Alto	7
43º Barra do Mendes	6
44º Jussara	6
45º Mulungu do Morro	6
46º Caturama	5
47º Ibitita	5
48º Novo Horizonte	5
49º Gentio do Ouro	3
50º Abaira	0

SALDO DE EMPREGOS

RANKING 10 PRIMEIROS	
MUNICÍPIO	SALDO
1º Morro do Chapéu	302
2º Irece	250
3º Mucuge	206
4º Piata	195
5º Iraquara	167
6º Ibicoara	136
7º Lapao	131
8º Xique-Xique	82
9º Ipupiara	63
10º Wagner	48

RANKING 10 ÚLTIMOS	
MUNICÍPIO	SALDO
41º Boquira	-12
42º Souto Soares	-12
43º Boninal	-15
44º Macaubas	-16
45º Palmeiras	-19
46º Seabra	-20
47º Nova Redencao	-25
48º Uibai	-25
49º Utinga	-27
50º Lencois	-63

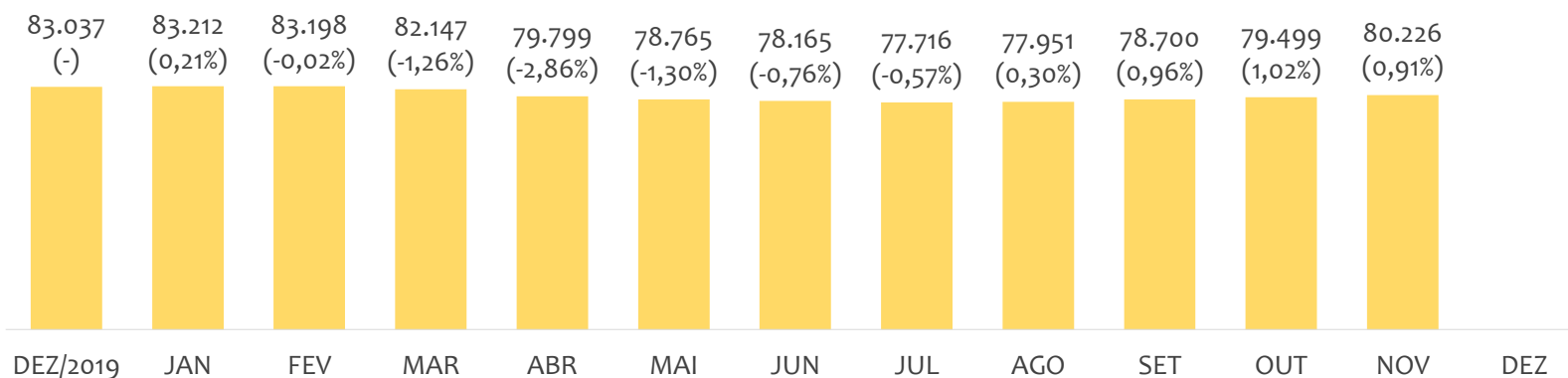


EMPREGO FORMAL | UNIDADE REGIONAL ILHÉUS

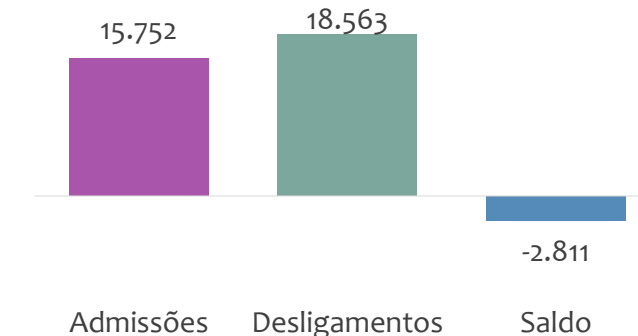
NOVEMBRO
2020

ESTOQUE MENSAL, ADMISSÕES, DESLIGAMENTOS E SALDOS MENSIS E ACUMULADO

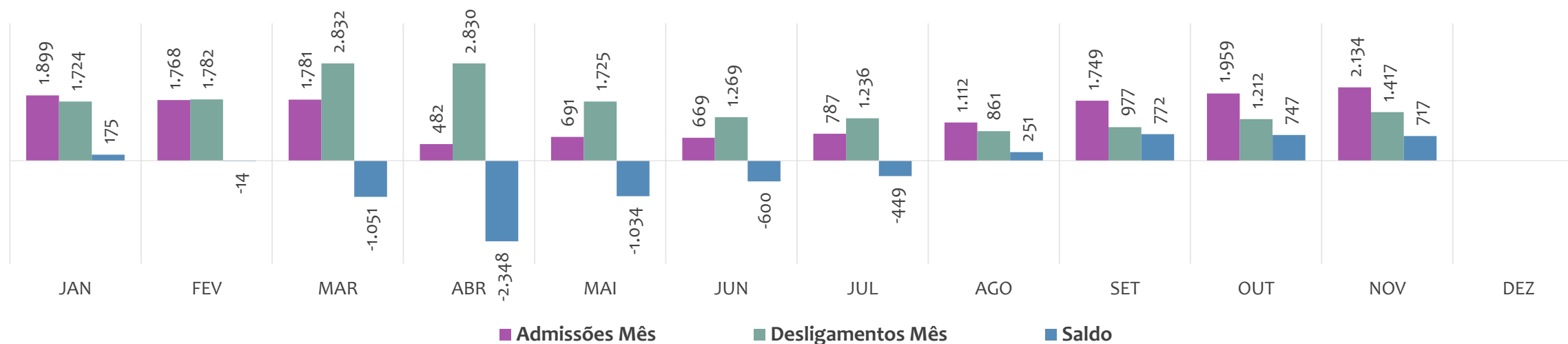
Estoque de empregos e variação relativa em relação ao mês anterior, MENSAL 2020



Admissões, desligamentos e saldo de empregos formais, ACUMULADO 2020



Admissões, desligamentos e saldo de empregos formais, MENSAL 2020



EMPREGO FORMAL | UNIDADE REGIONAL ILHÉUS

NOVEMBRO
2020

ESTOQUE ATUAL, ADMISSÕES, DESLIGAMENTOS E SALDO ACUMULADOS NO ANO POR MUNICÍPIO

ESTOQUE

RANKING 10 PRIMEIROS	
MUNICÍPIO	ESTOQUE
1º Itabuna	37.452
2º Ilheus	24.642
3º Itacare	2.077
4º Camacan	1.764
5º Una	1.518
6º Canavieiras	1.325
7º Uruçuca	1.156
8º Marau	1.125
9º Ubaitaba	1.070
10º Ibicarai	991

RANKING 10 ÚLTIMOS	
MUNICÍPIO	ESTOQUE
19º Arataca	321
20º Jussari	316
21º Itapitanga	274
22º Santa Luzia	272
23º Floresta Azul	270
24º Barro Preto	255
25º Pau Brasil	222
26º Santa Cruz da Vito	164
27º Almadina	102
28º Sao Jose da Vitoria	66

ADMISSÕES

RANKING 10 PRIMEIROS	
MUNICÍPIO	ADMISSÕES
1º Itabuna	6.763
2º Ilheus	5.610
3º Itacare	690
4º Camacan	607
5º Una	398
6º Itajuípe	257
7º Uruçuca	211
8º Marau	158
9º Canavieiras	150
10º Ubaitaba	140

RANKING 10 ÚLTIMOS	
MUNICÍPIO	ADMISSÕES
19º Santa Luzia	35
20º Arataca	32
21º Pau Brasil	27
22º Santa Cruz da Vito	20
23º Floresta Azul	16
24º Sao Jose da Vitoria	15
25º Itaju do Colonia	12
26º Barro Preto	11
27º Itapitanga	11
28º Almadina	8

DESLIGAMENTOS

RANKING 10 PRIMEIROS	
MUNICÍPIO	DESLIGAMENTOS
1º Itabuna	7.907
2º Ilheus	6.799
3º Itacare	904
4º Una	638
5º Camacan	454
6º Uruçuca	209
7º Firmino Alves	195
8º Itajuípe	186
9º Marau	184
10º Canavieiras	169

RANKING 10 ÚLTIMOS	
MUNICÍPIO	DESLIGAMENTOS
19º Pau Brasil	32
20º Sao Jose da Vitoria	32
21º Arataca	29
22º Itape	28
23º Santa Cruz da Vito	14
24º Floresta Azul	13
25º Itapitanga	13
26º Almadina	8
27º Itaju do Colonia	8
28º Barro Preto	7

SALDO DE EMPREGOS

RANKING 10 PRIMEIROS	
MUNICÍPIO	SALDO
1º Camacan	153
2º Itajuípe	71
3º Jussari	17
4º Itape	11
5º Santa Cruz da Vitoria	6
6º Barro Preto	4
7º Itaju do Colonia	4
8º Arataca	3
9º Floresta Azul	3
10º Uruçuca	2

RANKING 10 ÚLTIMOS	
MUNICÍPIO	SALDO
19º Canavieiras	-19
20º Marau	-26
21º Buerarema	-44
22º Ibicarai	-44
23º Coaraci	-46
24º Firmino Alves	-69
25º Itacare	-214
26º Una	-240
27º Itabuna	-1.144
28º Ilheus	-1.189

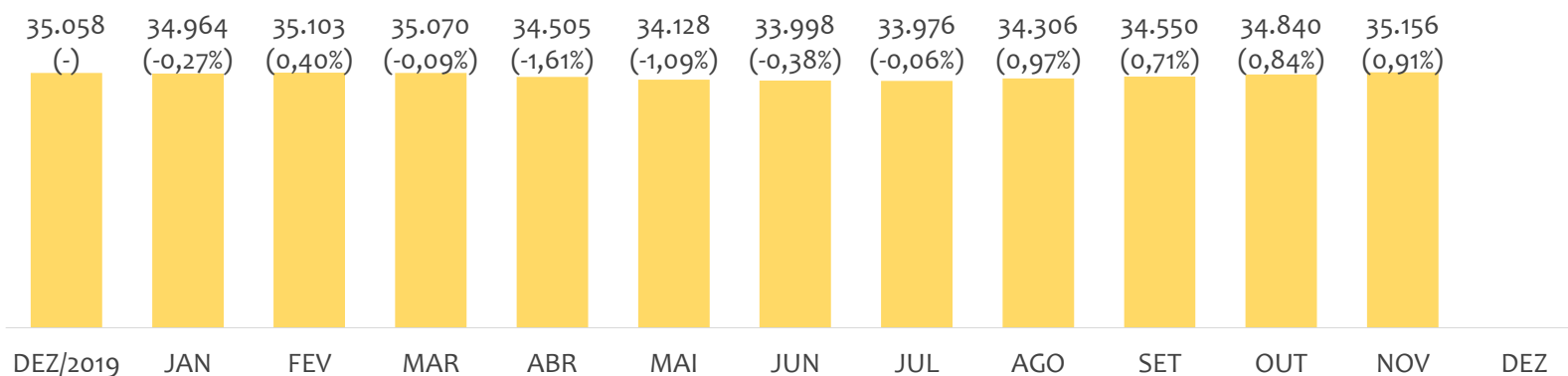


EMPREGO FORMAL | UNIDADE REGIONAL JACOBINA

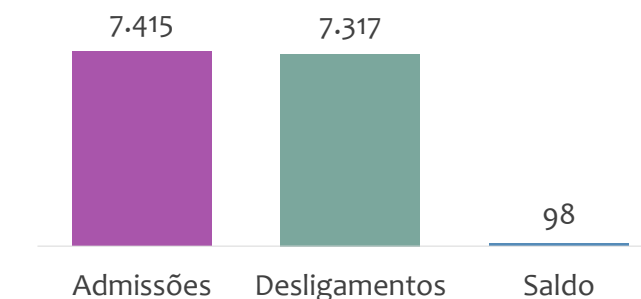
NOVEMBRO
2020

ESTOQUE MENSAL, ADMISSÕES, DESLIGAMENTOS E SALDOS MENSAIS E ACUMULADO

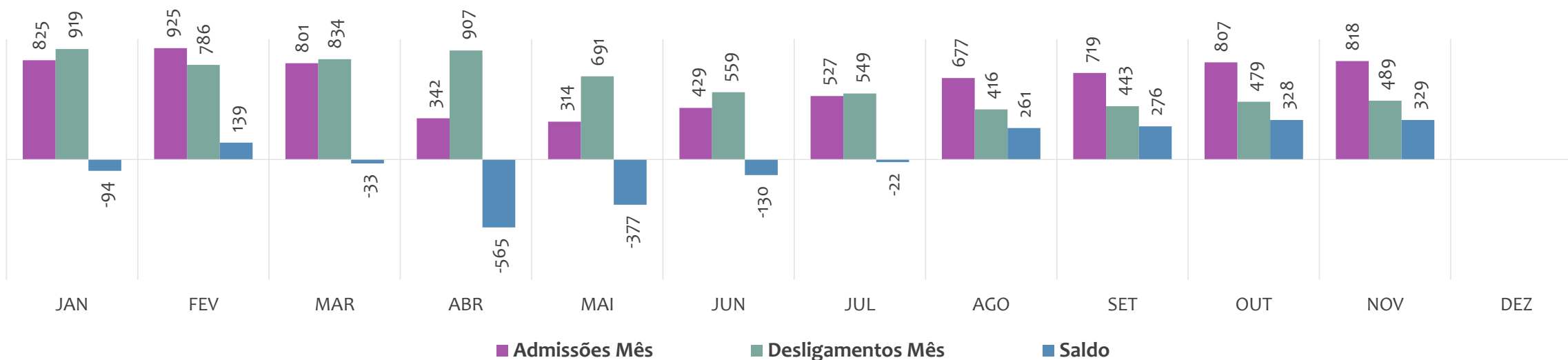
Estoque de empregos e variação relativa em relação ao mês anterior, MENSAL 2020



Admissões, desligamentos e saldo de empregos formais, ACUMULADO 2020



Admissões, desligamentos e saldo de empregos formais, MENSAL 2020



EMPREGO FORMAL | UNIDADE REGIONAL JACOBINA

NOVEMBRO
2020

ESTOQUE ATUAL, ADMISSÕES, DESLIGAMENTOS E SALDO ACUMULADOS NO ANO POR MUNICÍPIO

ESTOQUE

RANKING 10 PRIMEIROS	
MUNICÍPIO	ESTOQUE
1º Jacobina	8.718
2º Senhor do Bonfim	6.156
3º Jaguarari	3.072
4º Campo Formoso	3.039
5º Capim Grosso	2.563
6º Riachão do Jacuipé	1.991
7º Miguel Calmon	1.678
8º Andorinha	1.220
9º Umburanas	740
10º Ourorlandia	558

RANKING 10 ÚLTIMOS	
MUNICÍPIO	ESTOQUE
23º Tapiramuta	197
24º Varzea da Roca	190
25º Mirangaba	151
26º São José do Jacuipé	133
27º Quixabeira	115
28º Saúde	113
29º Antônio Gonçalves	94
30º Caem	91
31º Caldeirão Grande	69
32º Gavião	22

ADMISSÕES

RANKING 10 PRIMEIROS	
MUNICÍPIO	ADMISSÕES
1º Jacobina	1.802
2º Senhor do Bonfim	1.458
3º Campo Formoso	1.151
4º Capim Grosso	609
5º Jaguarari	504
6º Riachão do Jacuipé	369
7º Ourorlandia	276
8º Umburanas	255
9º Miguel Calmon	151
10º Serrolândia	89

RANKING 10 ÚLTIMOS	
MUNICÍPIO	ADMISSÕES
23º Mirangaba	24
24º Varzea da Roca	24
25º Ponto Novo	20
26º Antônio Gonçalves	19
27º Quixabeira	19
28º São José do Jacuipé	19
29º Caem	12
30º Saúde	10
31º Caldeirão Grande	4
32º Gavião	1

DESLIGAMENTOS

RANKING 10 PRIMEIROS	
MUNICÍPIO	DESLIGAMENTOS
1º Jacobina	1.694
2º Senhor do Bonfim	1.473
3º Campo Formoso	1.206
4º Capim Grosso	614
5º Ourorlandia	500
6º Jaguarari	385
7º Riachão do Jacuipé	277
8º Umburanas	127
9º Serrolândia	119
10º Miguel Calmon	117

RANKING 10 ÚLTIMOS	
MUNICÍPIO	DESLIGAMENTOS
23º Mundo Novo	25
24º Capela do Alto Ale	24
25º Piritiba	24
26º Varzea do Poco	22
27º Ponto Novo	20
28º Antônio Gonçalves	19
29º Mairi	17
30º Mirangaba	15
31º Saúde	8
32º Gavião	0

SALDO DE EMPREGOS

RANKING 10 PRIMEIROS	
MUNICÍPIO	SALDO
1º Umburanas	128
2º Jaguarari	119
3º Jacobina	108
4º Riachão do Jacuipé	92
5º Miguel Calmon	34
6º Filadélfia	25
7º Tapiramuta	23
8º Capela do Alto Aleg	19
9º Varzea do Poco	15
10º Varzea Nova	14

RANKING 10 ÚLTIMOS	
MUNICÍPIO	SALDO
23º Varzea da Roca	-10
24º Quixabeira	-11
25º Senhor do Bonfim	-15
26º Caem	-18
27º Serrolândia	-30
28º Baixa Grande	-32
29º Andorinha	-39
30º Campo Formoso	-55
31º Caldeirão Grande	-63
32º Ourorlandia	-224

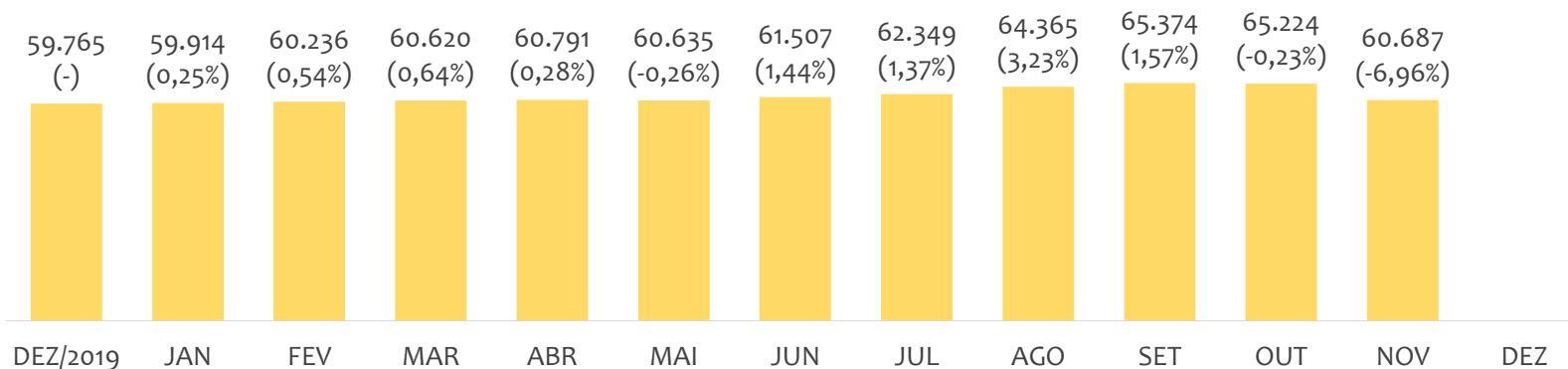


EMPREGO FORMAL | UNIDADE REGIONAL JUAZEIRO

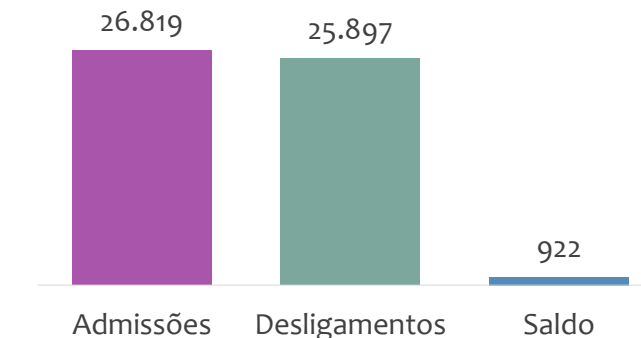
NOVEMBRO
2020

ESTOQUE MENSAL, ADMISSÕES, DESLIGAMENTOS E SALDOS MENSIS E ACUMULADO

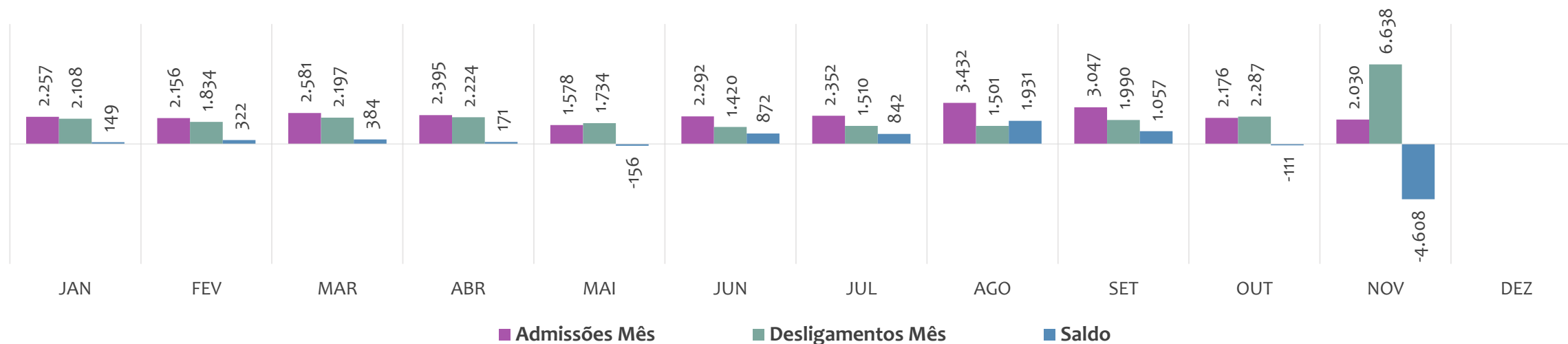
Estoque de empregos e variação relativa em relação ao mês anterior, MENSAL 2020



Admissões, desligamentos e saldo de empregos formais, ACUMULADO 2020



Admissões, desligamentos e saldo de empregos formais, MENSAL 2020



EMPREGO FORMAL | UNIDADE REGIONAL JUAZEIRO

NOVEMBRO
2020

ESTOQUE ATUAL, ADMISSÕES, DESLIGAMENTOS E SALDO ACUMULADOS NO ANO POR MUNICÍPIO

ESTOQUE

RANKING 10 PRIMEIROS	
MUNICÍPIO	ESTOQUE
1º Juazeiro	32.347
2º Paulo Afonso	12.437
3º Casa Nova	7.994
4º Curaca	1.567
5º Remanso	1.334
6º Sento Se	1.244
7º Sobradinho	782
8º Campo Alegre de L	636
9º Gloria	533
10º Abare	494

RANKING 10 ÚLTIMOS	
MUNICÍPIO	ESTOQUE
7º Sobradinho	782
8º Campo Alegre de L	636
9º Gloria	533
10º Abare	494
11º Uaua	393
12º Canudos	289
13º Pilao Arcado	228
14º Rodelas	179
15º Chorrocho	178
16º Macurure	52

ADMISSÕES

RANKING 10 PRIMEIROS	
MUNICÍPIO	ADMISSÕES
1º Juazeiro	15.029
2º Casa Nova	6.074
3º Paulo Afonso	2.634
4º Sobradinho	1.448
5º Sento Se	654
6º Curaca	250
7º Remanso	203
8º Abare	157
9º Campo Alegre de L	109
10º Gloria	81

RANKING 10 ÚLTIMOS	
MUNICÍPIO	ADMISSÕES
7º Remanso	203
8º Abare	157
9º Campo Alegre de L	109
10º Gloria	81
11º Rodelas	52
12º Canudos	39
13º Uaua	39
14º Pilao Arcado	24
15º Chorrocho	17
16º Macurure	9

DESLIGAMENTOS

RANKING 10 PRIMEIROS	
MUNICÍPIO	DESLIGAMENTOS
1º Juazeiro	15.182
2º Casa Nova	5.023
3º Paulo Afonso	2.842
4º Sobradinho	1.756
5º Sento Se	239
6º Remanso	236
7º Curaca	225
8º Campo Alegre de L	105
9º Abare	71
10º Uaua	65

RANKING 10 ÚLTIMOS	
MUNICÍPIO	DESLIGAMENTOS
7º Curaca	225
8º Campo Alegre de L	105
9º Abare	71
10º Uaua	65
11º Gloria	54
12º Rodelas	40
13º Pilao Arcado	26
14º Canudos	16
15º Chorrocho	9
16º Macurure	8

SALDO DE EMPREGOS

RANKING 10 PRIMEIROS	
MUNICÍPIO	SALDO
1º Casa Nova	1.051
2º Sento Se	415
3º Abare	86
4º Gloria	27
5º Curaca	25
6º Canudos	23
7º Rodelas	12
8º Chorrocho	8
9º Campo Alegre de L	4
10º Macurure	1

RANKING 10 ÚLTIMOS	
MUNICÍPIO	SALDO
7º Rodelas	12
8º Chorrocho	8
9º Campo Alegre de L	4
10º Macurure	1
11º Pilao Arcado	-2
12º Uaua	-26
13º Remanso	-33
14º Juazeiro	-153
15º Paulo Afonso	-208
16º Sobradinho	-308

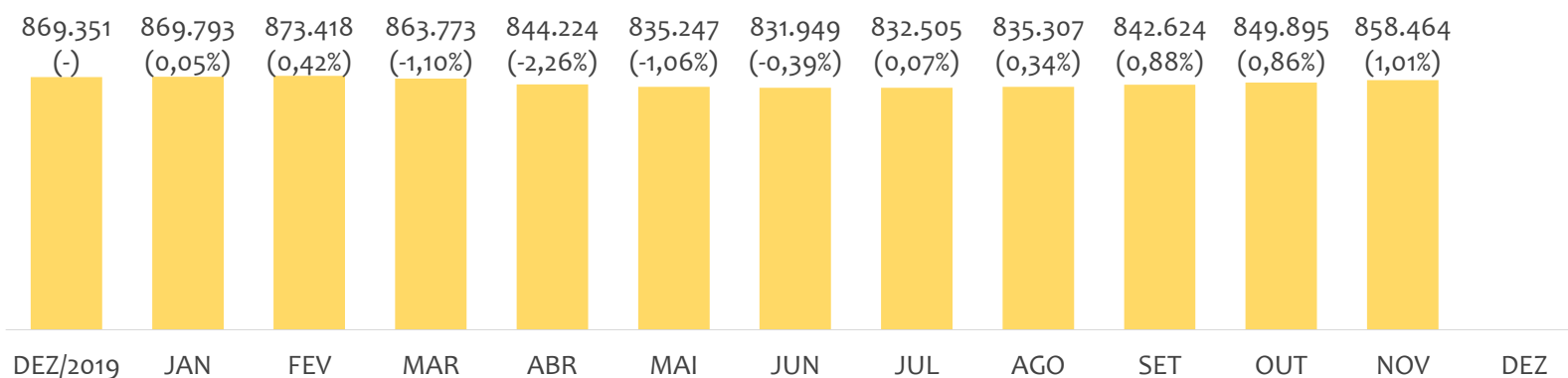


EMPREGO FORMAL | UNIDADE REGIONAL SALVADOR

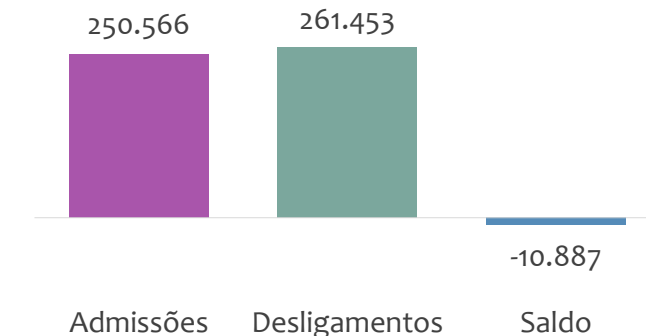
NOVEMBRO
2020

ESTOQUE MENSAL, ADMISSÕES, DESLIGAMENTOS E SALDOS MENSIS E ACUMULADO

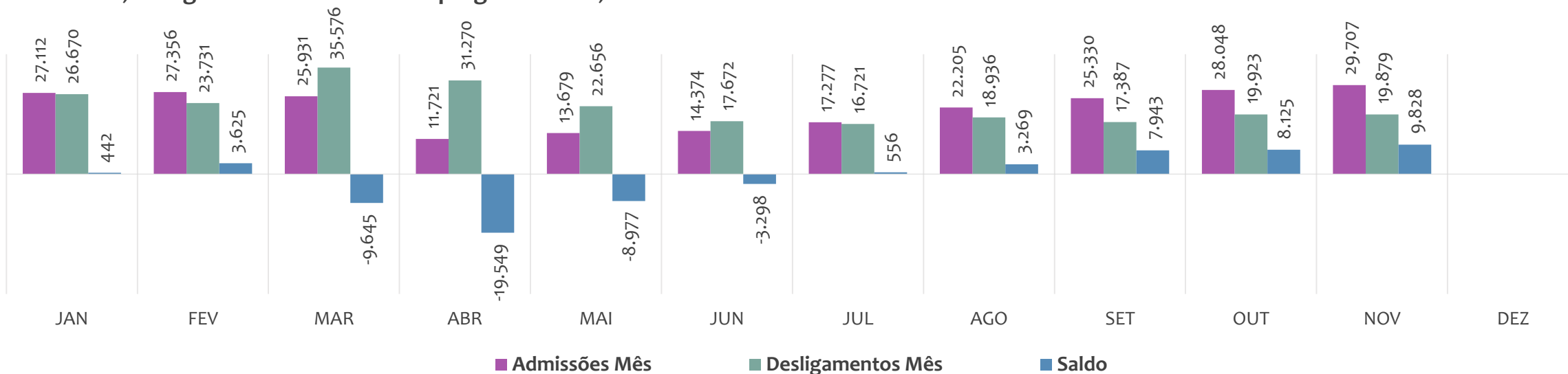
Estoque de empregos e variação relativa em relação ao mês anterior, MENSAL 2020



Admissões, desligamentos e saldo de empregos formais, ACUMULADO 2020



Admissões, desligamentos e saldo de empregos formais, MENSAL 2020



EMPREGO FORMAL | UNIDADE REGIONAL SALVADOR

NOVEMBRO
2020

ESTOQUE ATUAL, ADMISSÕES, DESLIGAMENTOS E SALDO ACUMULADOS NO ANO POR MUNICÍPIO

ESTOQUE

RANKING 10 PRIMEIROS	
MUNICÍPIO	ESTOQUE
1° Salvador	558.020
2° Lauro de Freitas	105.995
3° Camacari	65.244
4° Simoes Filho	30.583
5° Alagoinhas	26.369
6° Candeias	11.475
7° Dias D Avila	11.366
8° Mata de Sao Joao	10.388
9° Catu	5.495
10° Pojuca	5.168

RANKING 10 ÚLTIMOS	
MUNICÍPIO	ESTOQUE
25° Aramarí	369
26° Crisopolis	303
27° Aracas	297
28° Salinas da Margari	279
29° Itanagra	245
30° Apora	230
31° Acajutiba	206
32° Cardeal da Silva	191
33° Ouricangas	128
34° Pedrao	89

ADMISSÕES

RANKING 10 PRIMEIROS	
MUNICÍPIO	ADMISSÕES
1° Salvador	154.058
2° Lauro de Freitas	34.440
3° Camacari	22.149
4° Simoes Filho	12.011
5° Alagoinhas	7.185
6° Dias D Avila	5.359
7° Candeias	3.574
8° Mata de Sao Joao	2.641
9° Catu	1.589
10° Pojuca	1.038

RANKING 10 ÚLTIMOS	
MUNICÍPIO	ADMISSÕES
25° Salinas da Margari	101
26° Conde	94
27° Itanagra	83
28° Aracas	72
29° Cardeal da Silva	64
30° Ouricangas	62
31° Apora	57
32° Crisopolis	40
33° Acajutiba	32
34° Pedrao	5

DESLIGAMENTOS

RANKING 10 PRIMEIROS	
MUNICÍPIO	DESLIGAMENTOS
1° Salvador	161.228
2° Lauro de Freitas	33.366
3° Camacari	24.867
4° Simoes Filho	11.357
5° Alagoinhas	7.079
6° Dias D Avila	6.395
7° Mata de Sao Joao	4.419
8° Candeias	3.125
9° Catu	2.168
10° Pojuca	1.247

RANKING 10 ÚLTIMOS	
MUNICÍPIO	DESLIGAMENTOS
25° Aramarí	83
26° Itanagra	68
27° Aracas	63
28° Jandaira	52
29° Cardeal da Silva	46
30° Apora	34
31° Acajutiba	26
32° Crisopolis	25
33° Ouricangas	20
34° Pedrao	6

SALDO DE EMPREGOS

RANKING 10 PRIMEIROS	
MUNICÍPIO	SALDO
1° Lauro de Freitas	1.074
2° Simoes Filho	654
3° Candeias	449
4° Itapicuru	279
5° Satiro Dias	163
6° Vera Cruz	116
7° Alagoinhas	106
8° Inhambupe	69
9° Jandaira	66
10° Olindina	61

RANKING 10 ÚLTIMOS	
MUNICÍPIO	SALDO
25° Itaparica	-77
26° Madre de Deus	-107
27° Esplanada	-132
28° Sao Francisco do C	-186
29° Pojuca	-209
30° Catu	-579
31° Dias D Avila	-1.036
32° Mata de Sao Joao	-1.778
33° Camacari	-2.718
34° Salvador	-7.170

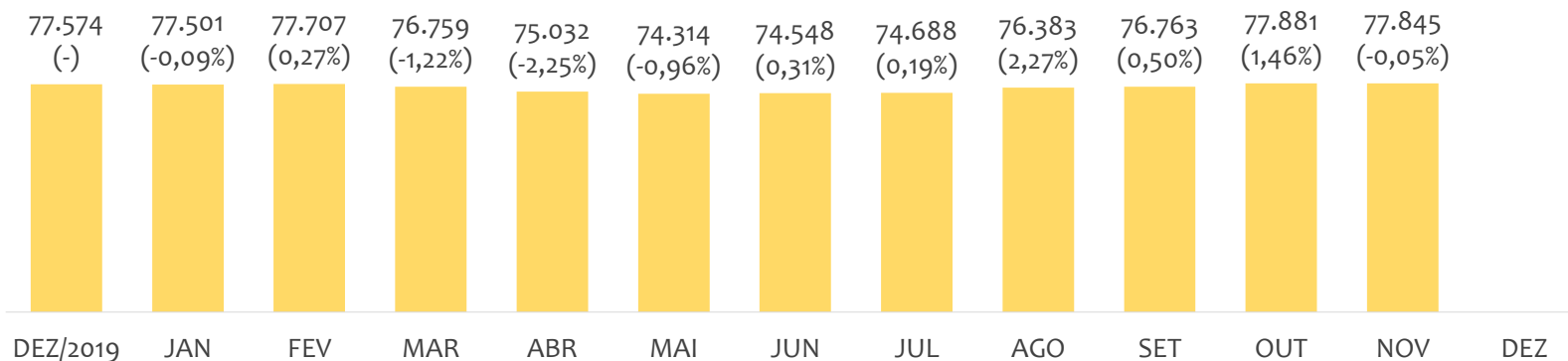


EMPREGO FORMAL | UNIDADE REGIONAL SANTO ANTÔNIO DE JESUS

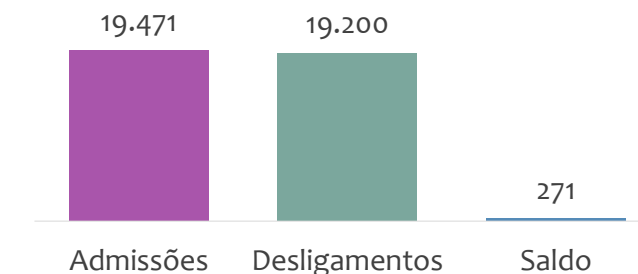
NOVEMBRO
2020

ESTOQUE MENSAL, ADMISSÕES, DESLIGAMENTOS E SALDOS MENSAIS E ACUMULADO

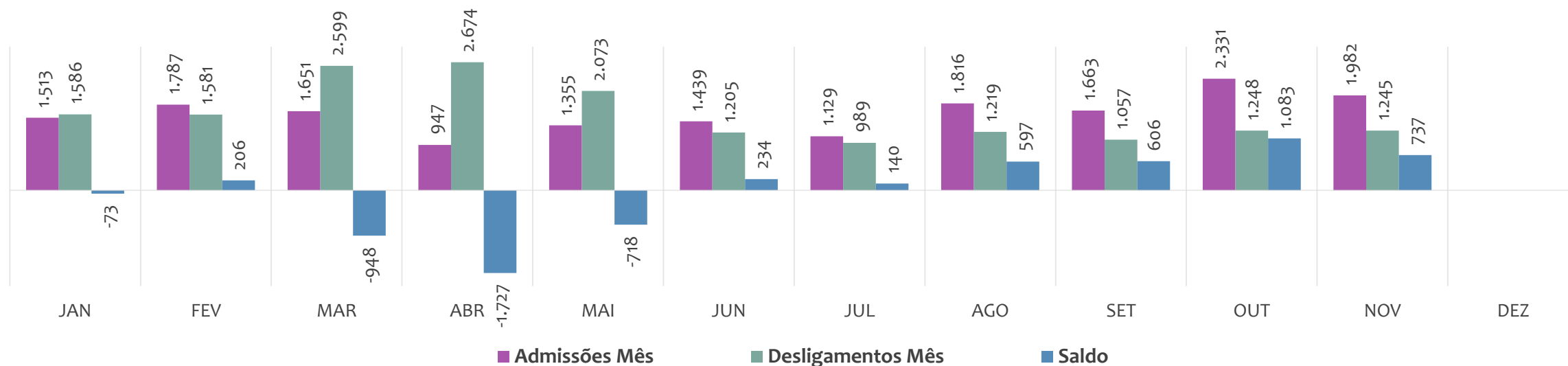
Estoque de empregos e variação relativa em relação ao mês anterior, MENSAL 2020



Admissões, desligamentos e saldo de empregos formais, ACUMULADO 2020



Admissões, desligamentos e saldo de empregos formais, MENSAL 2020



EMPREGO FORMAL | UNIDADE REGIONAL SANTO ANTÔNIO DE JESUS

NOVEMBRO
2020

ESTOQUE ATUAL, ADMISSÕES, DESLIGAMENTOS E SALDO ACUMULADOS NO ANO POR MUNICÍPIO

ESTOQUE

RANKING 10 PRIMEIROS	
MUNICÍPIO	ESTOQUE
1º Santo Antonio de Je	19.610
2º Valenca	10.870
3º Cruz das Almas	8.409
4º Amargosa	3.076
5º Santo Amaro	3.076
6º Ubaira	2.988
7º Cachoeira	2.704
8º Gandu	2.342
9º Mutuipe	2.282
10º Governador Mang	2.105

RANKING 10 ÚLTIMOS	
MUNICÍPIO	ESTOQUE
32º Nilo Pecanha	238
33º Sao Miguel das M:	234
34º Santa Ines	188
35º Aratuípe	178
36º Pirai do Norte	166
37º Jiquirica	164
38º Saubara	141
39º Muniz Ferreira	140
40º Elisio Medrado	106
41º Dom Macedo Cost	77

ADMISSÕES

RANKING 10 PRIMEIROS	
MUNICÍPIO	ADMISSÕES
1º Santo Antonio de Je	4.942
2º Ubaira	2.924
3º Valenca	1.690
4º Cruz das Almas	1.546
5º Mutuipe	1.267
6º Governador Manga	824
7º Amargosa	816
8º Santo Amaro	810
9º Cairu	587
10º Sapeacu	533

RANKING 10 ÚLTIMOS	
MUNICÍPIO	ADMISSÕES
32º Taperoa	37
33º Sao Miguel das M:	32
34º Saubara	32
35º Nilo Pecanha	28
36º Santa Ines	17
37º Jiquirica	16
38º Elisio Medrado	13
39º Pirai do Norte	10
40º Dom Macedo Cos	8
41º Aratuípe	5

DESLIGAMENTOS

RANKING 10 PRIMEIROS	
MUNICÍPIO	DESLIGAMENTOS
1º Santo Antonio de Je	5.378
2º Valenca	2.224
3º Cruz das Almas	1.717
4º Cairu	1.315
5º Ubaira	1.189
6º Mutuipe	978
7º Santo Amaro	784
8º Governador Manga	772
9º Amargosa	608
10º Sapeacu	439

RANKING 10 ÚLTIMOS	
MUNICÍPIO	DESLIGAMENTOS
32º Muniz Ferreira	35
33º Nilo Pecanha	34
34º Ibirapitanga	29
35º Jiquirica	28
36º Sao Miguel das M:	27
37º Dom Macedo Cost	14
38º Elisio Medrado	14
39º Aratuípe	11
40º Santa Ines	10
41º Pirai do Norte	3

SALDO DE EMPREGOS

RANKING 10 PRIMEIROS	
MUNICÍPIO	SALDO
1º Ubaira	1.735
2º Mutuipe	289
3º Amargosa	208
4º Muritiba	131
5º Sapeacu	94
6º Governador Manga	52
7º Varzedo	42
8º Nazare	35
9º Santo Amaro	26
10º Ibirapitanga	25

RANKING 10 ÚLTIMOS	
MUNICÍPIO	SALDO
32º Conceicao do Alm	-46
33º Itubera	-58
34º Sao Felix	-58
35º Camamu	-74
36º Presidente Tancre	-92
37º Laje	-129
38º Cruz das Almas	-171
39º Santo Antonio de	-436
40º Valenca	-534
41º Cairu	-728

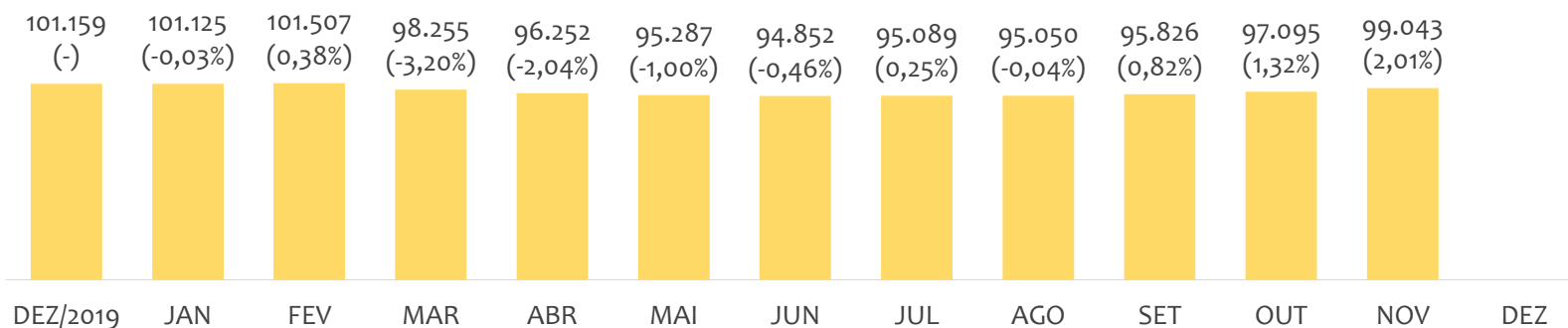


EMPREGO FORMAL | UNIDADE REGIONAL TEIXEIRA DE FREITAS

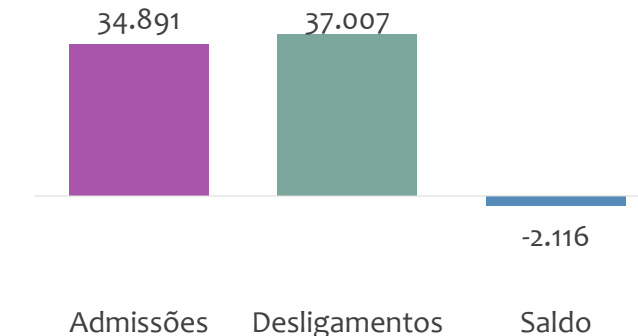
NOVEMBRO
2020

ESTOQUE MENSAL, ADMISSÕES, DESLIGAMENTOS E SALDOS MENSAIS E ACUMULADO

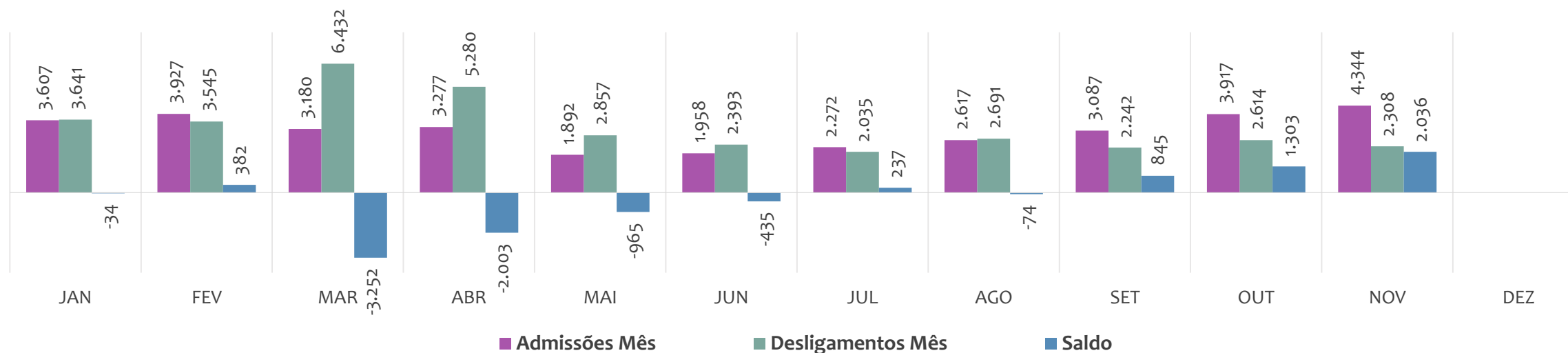
Estoque de empregos e variação relativa em relação ao mês anterior, MENSAL 2020



Admissões, desligamentos e saldo de empregos formais, ACUMULADO 2020



Admissões, desligamentos e saldo de empregos formais, MENSAL 2020



EMPREGO FORMAL | UNIDADE REGIONAL TEIXEIRA DE FREITAS

NOVEMBRO
2020

ESTOQUE ATUAL, ADMISSÕES, DESLIGAMENTOS E SALDO ACUMULADOS NO ANO POR MUNICÍPIO

ESTOQUE

RANKING 10 PRIMEIROS	
MUNICÍPIO	ESTOQUE
1º Porto Seguro	23.436
2º Teixeira de Freitas	20.381
3º Eunapolis	18.306
4º Mucuri	7.176
5º Itamaraju	5.644
6º Nova Vicososa	4.152
7º Santa Cruz Cabralia	3.035
8º Medeiros Neto	3.016
9º Prado	2.902
10º Ibirapua	2.379

RANKING 10 ÚLTIMOS	
MUNICÍPIO	ESTOQUE
12º Caravelas	1.145
13º Alcobaca	1.066
14º Belmonte	890
15º Itanhem	777
16º Guaratinga	638
17º Itagimirim	500
18º Lajedao	375
19º Itapebi	334
20º Vereda	297
21º Jucurucu	229

ADMISSÕES

RANKING 10 PRIMEIROS	
MUNICÍPIO	ADMISSÕES
1º Porto Seguro	10.335
2º Teixeira de Freitas	5.781
3º Eunapolis	5.320
4º Mucuri	3.473
5º Itamaraju	2.290
6º Santa Cruz Cabralia	1.678
7º Nova Vicososa	1.458
8º Medeiros Neto	1.370
9º Ibirapua	971
10º Itabela	561

RANKING 10 ÚLTIMOS	
MUNICÍPIO	ADMISSÕES
12º Prado	371
13º Alcobaca	224
14º Belmonte	188
15º Itagimirim	100
16º Itanhem	78
17º Lajedao	74
18º Guaratinga	67
19º Itapebi	46
20º Jucurucu	22
21º Vereda	10

DESLIGAMENTOS

RANKING 10 PRIMEIROS	
MUNICÍPIO	DESLIGAMENTOS
1º Porto Seguro	14.219
2º Teixeira de Freitas	6.263
3º Eunapolis	5.504
4º Itamaraju	2.855
5º Mucuri	2.605
6º Santa Cruz Cabralia	1.318
7º Nova Vicososa	1.168
8º Medeiros Neto	515
9º Itabela	495
10º Prado	438

RANKING 10 ÚLTIMOS	
MUNICÍPIO	DESLIGAMENTOS
12º Caravelas	324
13º Itagimirim	250
14º Alcobaca	200
15º Belmonte	153
16º Guaratinga	80
17º Itanhem	77
18º Lajedao	55
19º Itapebi	48
20º Jucurucu	43
21º Vereda	33

SALDO DE EMPREGOS

RANKING 10 PRIMEIROS	
MUNICÍPIO	SALDO
1º Mucuri	868
2º Medeiros Neto	855
3º Ibirapua	607
4º Santa Cruz Cabralia	360
5º Nova Vicososa	290
6º Caravelas	150
7º Itabela	66
8º Belmonte	35
9º Alcobaca	24
10º Lajedao	19

RANKING 10 ÚLTIMOS	
MUNICÍPIO	SALDO
12º Itapebi	-2
13º Guaratinga	-13
14º Jucurucu	-21
15º Vereda	-23
16º Prado	-67
17º Itagimirim	-150
18º Eunapolis	-184
19º Teixeira de Freitas	-482
20º Itamaraju	-565
21º Porto Seguro	-3.884

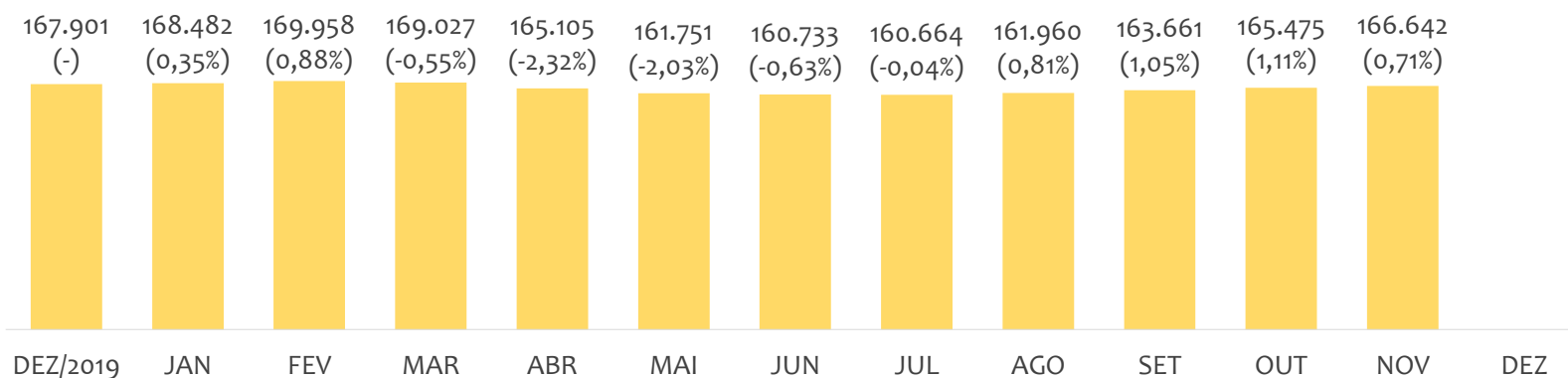


EMPREGO FORMAL | UNIDADE REGIONAL VITÓRIA DA CONQUISTA

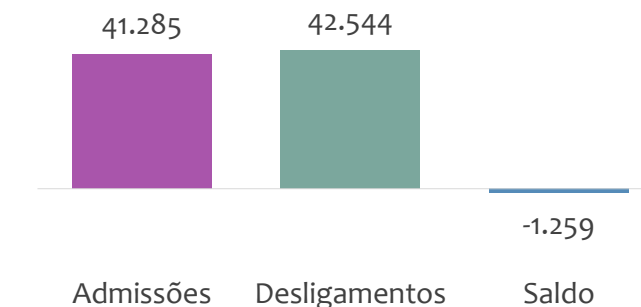
NOVEMBRO
2020

ESTOQUE MENSAL, ADMISSÕES, DESLIGAMENTOS E SALDOS MENSIS E ACUMULADO

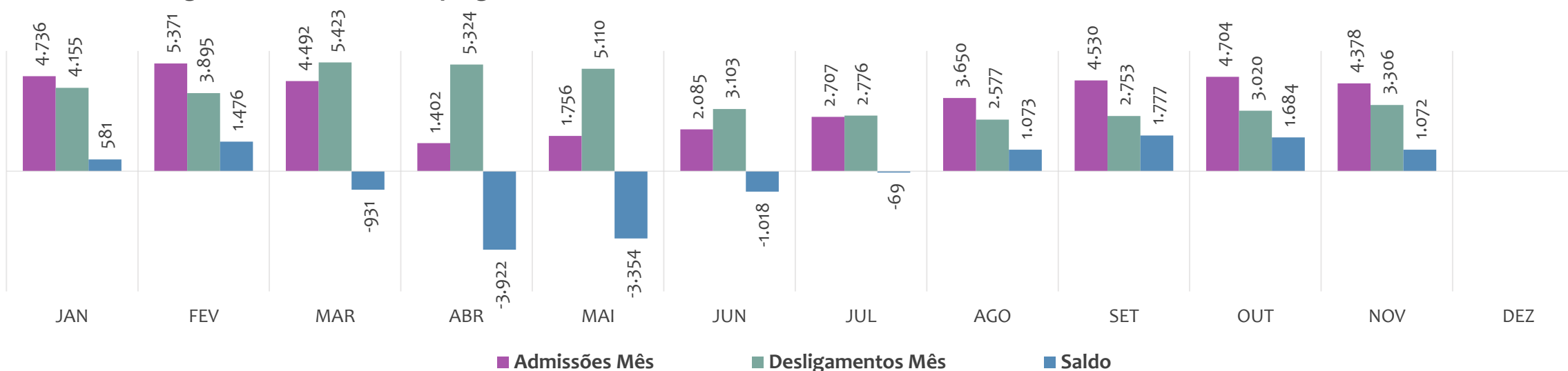
Estoque de empregos e variação relativa em relação ao mês anterior, MENSAL 2020



Admissões, desligamentos e saldo de empregos formais, ACUMULADO 2020



Admissões, desligamentos e saldo de empregos formais, MENSAL 2020



EMPREGO FORMAL | UNIDADE REGIONAL VITÓRIA DA CONQUISTA

NOVEMBRO
2020

ESTOQUE ATUAL, ADMISSÕES, DESLIGAMENTOS E SALDO ACUMULADOS NO ANO POR MUNICÍPIO

ESTOQUE

RANKING 10 PRIMEIROS	
MUNICÍPIO	ESTOQUE
1º Vitória da Conquista	62.203
2º Jequie	20.929
3º Brumado	12.711
4º Itapetinga	12.594
5º Guanambi	9.940
6º Caetite	4.204
7º Ipiau	3.635
8º Cacule	2.475
9º Jaguaquara	2.466
10º Livramento de Nossa Senhora	2.384

RANKING 10 ÚLTIMOS	
MUNICÍPIO	ESTOQUE
75º Maetinga	103
76º Itamari	101
77º Planaltino	96
78º Guajeru	85
79º Mirante	84
80º Nova Itarana	78
81º Bom Jesus da Serr	60
82º Irajuba	53
83º Apuarema	48
84º Cravolandia	44

ADMISSÕES

RANKING 10 PRIMEIROS	
MUNICÍPIO	ADMISSÕES
1º Vitória da Conquista	18.001
2º Jequie	4.322
3º Brumado	4.115
4º Itapetinga	2.913
5º Guanambi	2.190
6º Caetite	1.034
7º Ipiau	844
8º Jaguaquara	582
9º Maracas	570
10º Barra do Choca	569

RANKING 10 ÚLTIMOS	
MUNICÍPIO	ADMISSÕES
75º Itaquara	8
76º Apuarema	7
77º Bom Jesus da Serr	7
78º Guajeru	7
79º Nova Ibia	7
80º Nova Itarana	6
81º Ribeirao do Largo	6
82º Lajedo do Tabocal	5
83º Irajuba	4
84º Cravolandia	1

DESLIGAMENTOS

RANKING 10 PRIMEIROS	
MUNICÍPIO	DESLIGAMENTOS
1º Vitória da Conquista	17.403
2º Jequie	5.089
3º Brumado	4.601
4º Itapetinga	2.983
5º Guanambi	2.040
6º Caetite	991
7º Itarantim	867
8º Ipiau	804
9º Jaguaquara	521
10º Pocos	490

RANKING 10 ÚLTIMOS	
MUNICÍPIO	DESLIGAMENTOS
75º Itamari	7
76º Nova Itarana	7
77º Aiquara	6
78º Itaquara	6
79º Nova Ibia	6
80º Ribeirao do Largo	6
81º Apuarema	5
82º Bom Jesus da Serr	2
83º Cravolandia	1
84º Irajuba	1

SALDO DE EMPREGOS

RANKING 10 PRIMEIROS	
MUNICÍPIO	SALDO
1º Vitória da Conquista	598
2º Itagiba	261
3º Itororo	158
4º Guanambi	150
5º Barra do Choca	116
6º Maracas	116
7º Cacule	69
8º Jaguaquara	61
9º Caetite	43
10º Ipiau	40

RANKING 10 ÚLTIMOS	
MUNICÍPIO	SALDO
75º Itapetinga	-70
76º Pocos	-73
77º Macarani	-147
78º Iguai	-158
79º Maiquinique	-173
80º Ibicui	-202
81º Potiragua	-255
82º Brumado	-486
83º Itarantim	-504
84º Jequie	-767



ANÁLISE DO NOVO CAGED

© 2020. Serviço Brasileiro de Apoio às Micro e Pequenas Empresas - SEBRAE

TODOS OS DIREITOS RESERVADOS

A reprodução não autorizada desta publicação, no todo ou em parte, constitui violação dos direitos autorais (Lei nº 9.610).

INFORMAÇÕES E CONTATOS

Serviço Brasileiro de Apoio às Micro e Pequenas Empresas – SEBRAE

Unidade de Gestão Estratégica

Rua Arthur de Azevedo Machado, nº 1225, Edifício Civil Towers,
Torre Cirrus, 22º andar, Costa Azul, Salvador - BA, 41770-790

Telefone (71) 3320-4518

E-mail: uge.sebrae@ba.sebrae.com.br

PRESIDENTE DO CONSELHO DELIBERATIVO ESTADUAL

Carlos de Souza Andrade

DIRETORIA DA SUPERINTENDÊNCIA

Jorge Khoury

DIRETORIA TÉCNICA

Franklin Santos

DIRETORIA ADMINISTRATIVA E FINANCEIRA

José Cabral

UNIDADE DE GESTÃO ESTRATÉGICA

GERENTE

Sérgio Cavalcante Gomes

GERENTE ADJUNTA

Isabel de Cássia Santos Ribeiro

EQUIPE TÉCNICA

Fernando Edmar de Oliveira Silva

Ludmila Ribeiro Cruz Santos

Amanda dos Santos Medeiros (Terceirizada)

