




ESTATÍSTICAS MENSAS DO EMPREGO FORMAL

ANÁLISE DO NOVO CAGED

JANEIRO a MAIO/2020

BRASIL | REGIÃO NORDESTE | BAHIA | REGIONAIS



MUDANÇAS DO NOVO CAGED

O Ministério da Economia identificou a falta de prestação das informações sobre admissões e demissões das empresas, o que inviabilizou a consolidação dos dados do Cadastro Geral de Empregados e Desempregados (Caged).

A partir de janeiro de 2020, o uso do Sistema do Caged foi substituído pelo Sistema de Escrituração das Obrigações Fiscais, Previdenciárias e Trabalhistas (eSocial) para parte das empresas. Permanece a obrigação de envio das informações por meio do Caged apenas para órgãos públicos e organizações internacionais que contratam celetistas. Embora a maior parte das empresas esteja obrigada a declarar o eSocial, muitas delas não prestam informações de desligamentos a este sistema. Para viabilizar a divulgação das estatísticas do Caged durante esse período de transição, foi feita a imputação de dados de outras fontes.

O Novo Caged é composto por informações captadas dos sistemas eSocial, Caged e Empregador Web. Foi instituído pelo Decreto nº 8.373, de 11 de dezembro de 2014, com o objetivo de unificar e simplificar a prestação de informações relativas a trabalhadores e empresas, bem como o cumprimento de obrigações fiscais, previdenciárias e trabalhistas. Quanto ao Empregador Web, é um sistema de uso obrigatório para o preenchimento de Requerimento de Seguro-Desemprego/Comunicação de Dispensa de trabalhadores dispensados involuntariamente por pessoa jurídica ou pessoa física a ela equiparada.

INTRODUÇÃO

Após o NOVO CAGED e com o objetivo de dar continuidade ao acompanhamento da geração de empregos por meio da publicação deste relatório, o Sebrae Bahia formulou mudanças na metodologia e na elaboração do mesmo.

Os novos dados são apresentados nos níveis de BRASIL, região NORDESTE, BAHIA e REGIONAIS do SEBRAE, apresentando resultados por períodos, atividades econômicas e por município, permitindo o acompanhamento de admissões, desligamentos e saldo de empregos formais durante o período de análise.

Os dados referentes aos valores acumulados deste relatório são iguais a soma dos meses do ano, pois os dados do NOVO CAGED foram coletados com ajustes.

PRINCIPAIS RESULTADOS

CONSIDERANDO OS SALDOS ACUMULADOS DE JANEIRO A MAIO/2020

BRASIL

- ▶ No resultado geral do BRASIL, o saldo de empregos foi de -1.144.875;
- ▶ A atividade econômica com melhor resultado foi AGRONEGÓCIO (saldo de 25.430) e a atividade com pior resultado foi COMÉRCIO (saldo de -446.584);
- ▶ Em relação às regiões brasileiras, nenhuma obteve saldo positivo, sendo a região NORTE (-31.754) com o melhor resultado e a região SUDESTE (-641.154) com o pior resultado;
- ▶ No nível dos estados, 1 apresentou saldo positivo: melhor resultado para ACRE (1.327) e pior resultado para SÃO PAULO (-339.554);
- ▶ Entre as capitais dos estados, apenas 1 apresentou saldo positivo, sendo os extremos RIO BRANCO/AC (1.411) com o melhor saldo e SÃO PAULO/SP (-116.661) com o pior saldo;
- ▶ Entre os 5.570 municípios brasileiros, 2.155 (39%) apresentaram saldo positivo. No ranking, VENANCIO AIRES/RS (3.677) apresenta o melhor resultado e SAO PAULO/SP (-116.661) o pior resultado.

REGIÃO NORDESTE

- ▶ No resultado geral da região NORDESTE o saldo de empregos foi de -248.635, ocupando a 4ª colocação entre as 5 regiões brasileiras;
- ▶ A atividade econômica com melhor resultado foi AGRONEGÓCIO (saldo de -334) e a atividade com pior resultado foi SERVIÇOS (saldo de -16.672);
- ▶ No nível dos estados, nenhum apresentou saldo positivo: melhor resultado para MARANHÃO (-5.383) e pior resultado para PERNAMBUCO (-63.558);
- ▶ Entre as capitais dos estados, nenhuma apresentou saldo positivo, sendo os extremos SÃO LUÍS/MA (-92) com o melhor saldo e FORTALEZA/CE (-19.478) com o pior saldo;
- ▶ Entre os 1.794 municípios da região, 676 (38%) apresentaram saldo positivo. No ranking, GARANHUNS/PE (965)

PRINCIPAIS RESULTADOS

CONSIDERANDO OS SALDOS ACUMULADOS DE JANEIRO A MAIO/2020

BAHIA

- ▶ No resultado geral da BAHIA, o saldo de empregos foi de -56.218, ocupando a 8ª colocação entre os 9 estados da região NORDESTE e a 22ª colocação entre os 27 estados do BRASIL;
- ▶ Foram registradas 201.471 ADMISSÕES (1º na região NORDESTE e 8º no BRASIL) e 257.689 DESLIGAMENTOS (1º na região NORDESTE e 7º no BRASIL);
- ▶ A atividade econômica com melhor resultado foi AGRONEGÓCIO (saldo de -206) e a atividade com pior resultado foi SERVIÇOS (saldo de -6.114);
- ▶ Na capital, SALVADOR, foram registradas 64.701 ADMISSÕES e 83.377 DESLIGAMENTOS. O saldo de empregos formais foi de -18.676. Entre as capitais foi a 20º no BRASIL e 8º na região NORDESTE. Entre os municípios foi o 5563º de 5.570 no BRASIL, 1793º de 1.794 na região NORDESTE e 417º de 417 no estado da BAHIA;
- ▶ Entre os 417 municípios da BAHIA, 155 (37%) apresentaram saldo positivo. No ranking, MEDEIROS NETO (874) apresenta o melhor resultador e SALVADOR (-18.676) o pior resultado.

REGIONAIS

- ▶ No ACUMULADO de janeiro a maio/2020, entre as Regionais da BAHIA, 2 apresentaram saldo positivo. BARREIRAS foi a regional de melhor saldo acumulado (1.114), enquanto que SALVADOR foi a regional com pior saldo acumulado de empregos formais (-31.981).
- ▶ Apenas considerando o MÊS de MAIO/2020, entre as Regionais da BAHIA, somente 1 regional apresentou saldo positivo. IRECÊ foi a regional de melhor saldo no MÊS (77), enquanto que SALVADOR foi a regional com pior saldo de empregos formais no MÊS (-8.285).

#NOME?

#NOME:

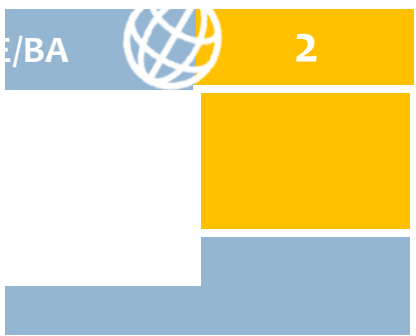




por parte
empregados

Digital das
atoriedade
ionais que
eixaram de
emprego



eSocial foi
estação de
enciárias e
uerimento
de pessoa





s no Brasil,
oração do

EBRAE/BA,
mento das

s dados do





ANÁLISE DO NOVO CAGED

BRAS

ESTATÍSTICAS MENSAIS DO EMPREGO F

MAIO
2020

IL

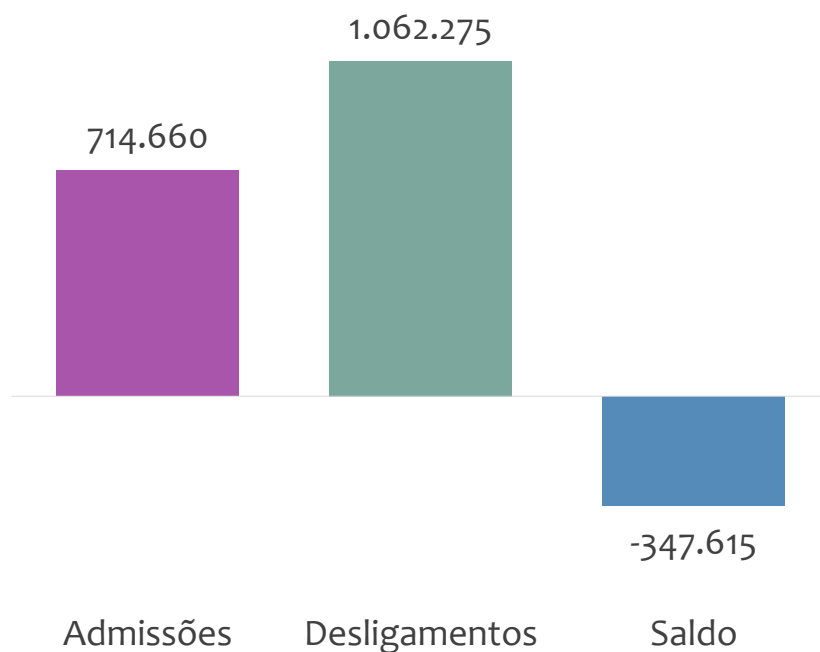
ORMAL



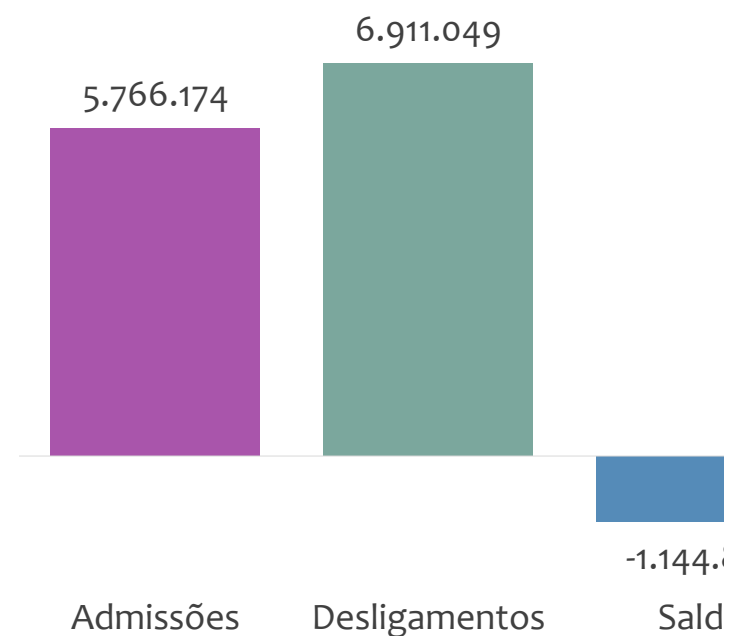
EMPREGO FORMAL | BRASIL

ADMISSÕES, DESLIGAMENTOS E SALDO NO MÊS ATUAL E ACUMULADO

Admissões, desligamentos e saldo de empregos formais, BRASIL, MAIO/2020



Admissões, desligamentos e saldo de empregos formais, BRASIL, ACUMULADO 2020



No BRASIL, no mês de MAIO/2020, o saldo de empregos formais foi de -347.615. O saldo ACUMULADO (janeiro a maio) foi de -1.144.875. Neste mesmo período ACUMULADO, o total de admissões e de desligamentos foram, respectivamente, 5.766.174 e 6.911.049.

MAIO
2020

Empregos

2020

875

2020

no ano

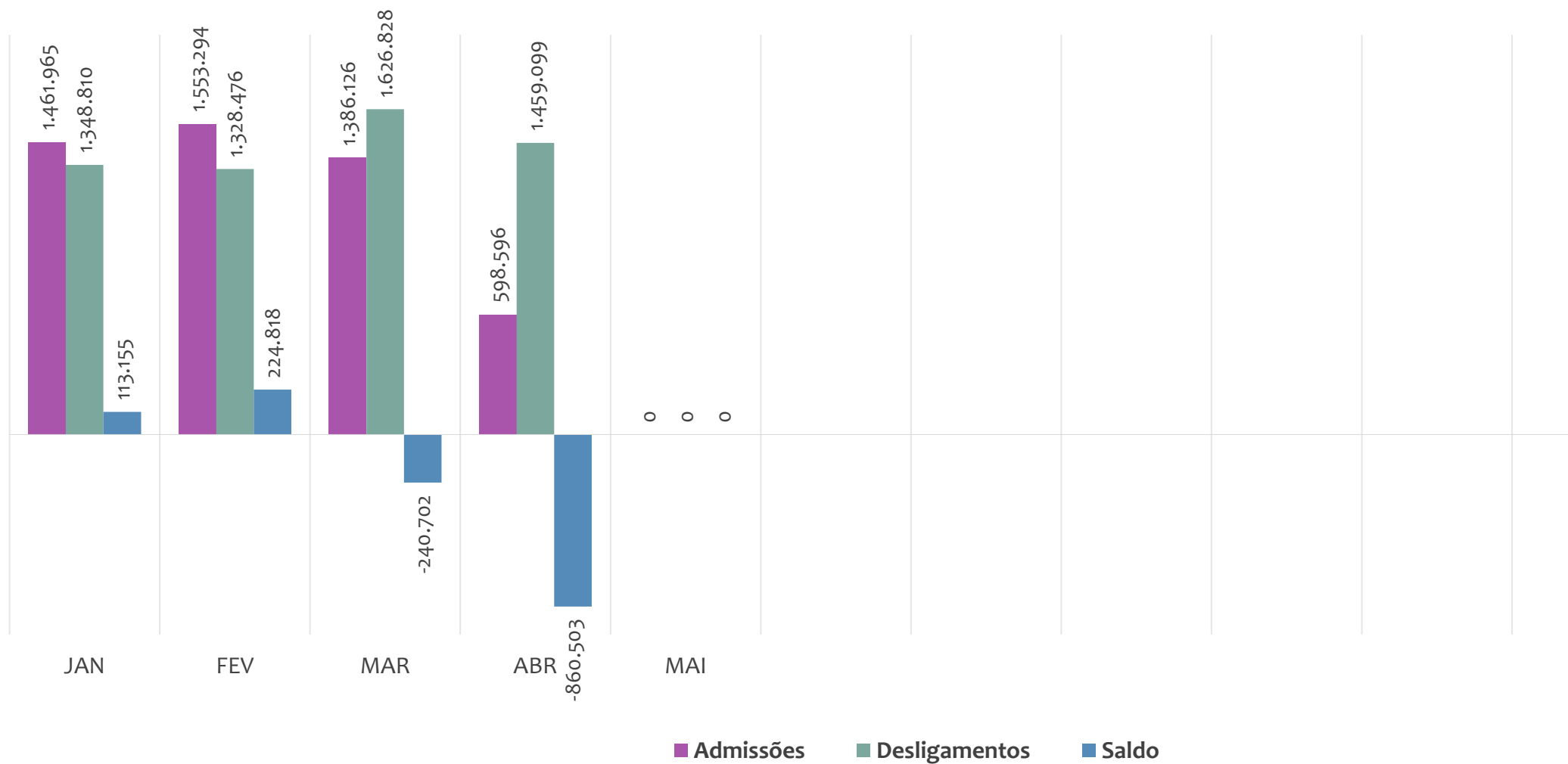
pagamentos




EMPREGO FORMAL | BRASIL

ADMISSÕES, DESLIGAMENTOS E SALDOS MENSAIS

Admissões, desligamentos e saldo de empregos formais, BRASIL, MENSAL 2020



MAIO
2020

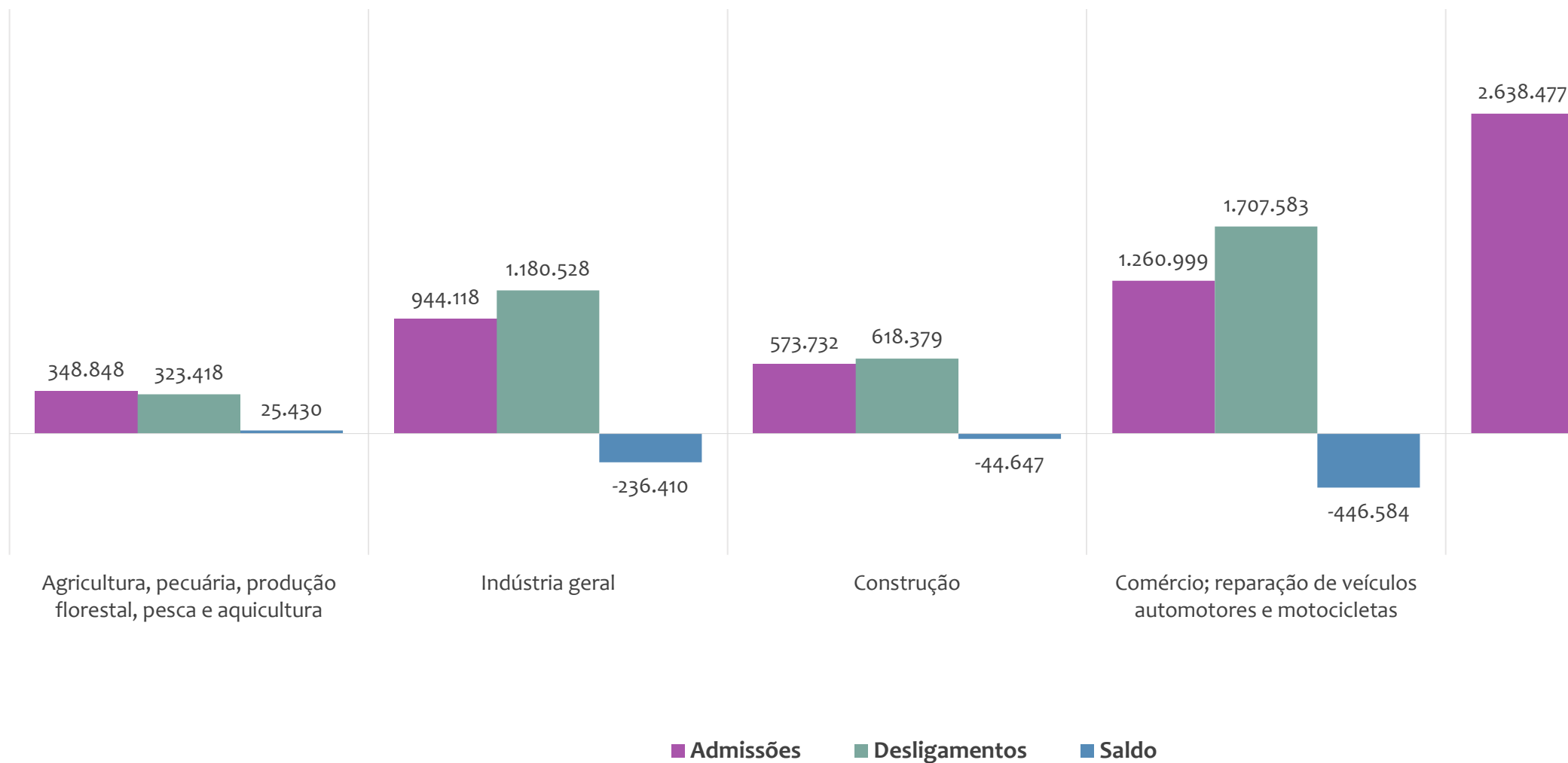




EMPREGO FORMAL | BRASIL

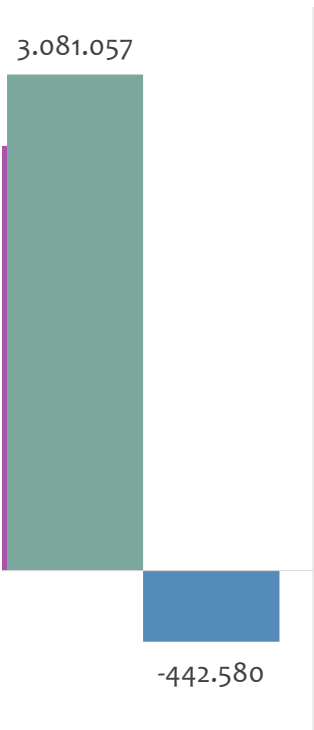
ADMISSÕES, DESLIGAMENTOS E SALDO ACUMULADOS NO ANO POR ATIVIDADE ECONÔMICA

Admissões, desligamentos e saldo de empregos formais por atividade econômica, BRASIL, ACUMULAD



**MAIO
2020**

0 2020



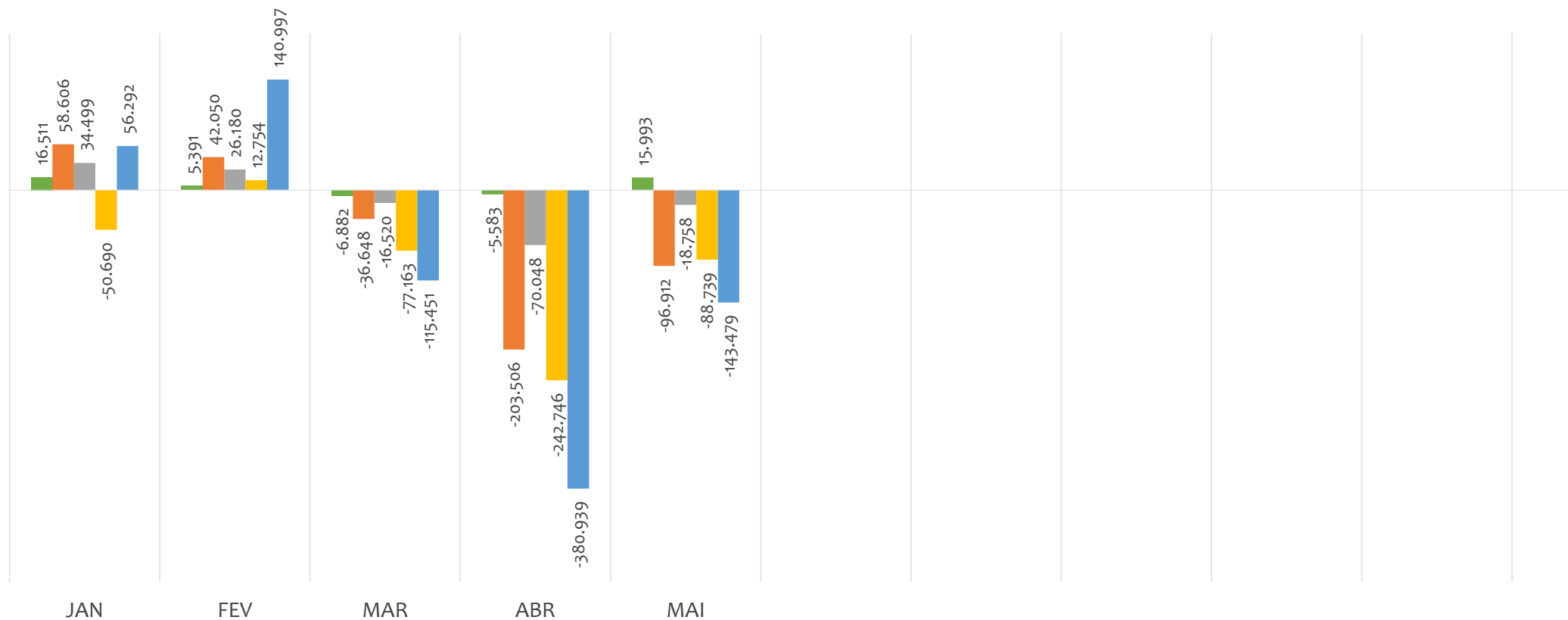
Serviços



EMPREGO FORMAL | BRASIL

SALDOS MENSAIS POR ATIVIDADE ECONÔMICA

Saldo de empregos formais por atividade econômica, BRASIL, MENSAL 2020



■ Agricultura, pecuária, produção florestal, pesca e aquicultura


■ Construção

■ Serviços

■ Indústria geral

■ Comércio; reparação de veículos automotores

MAIO
2020



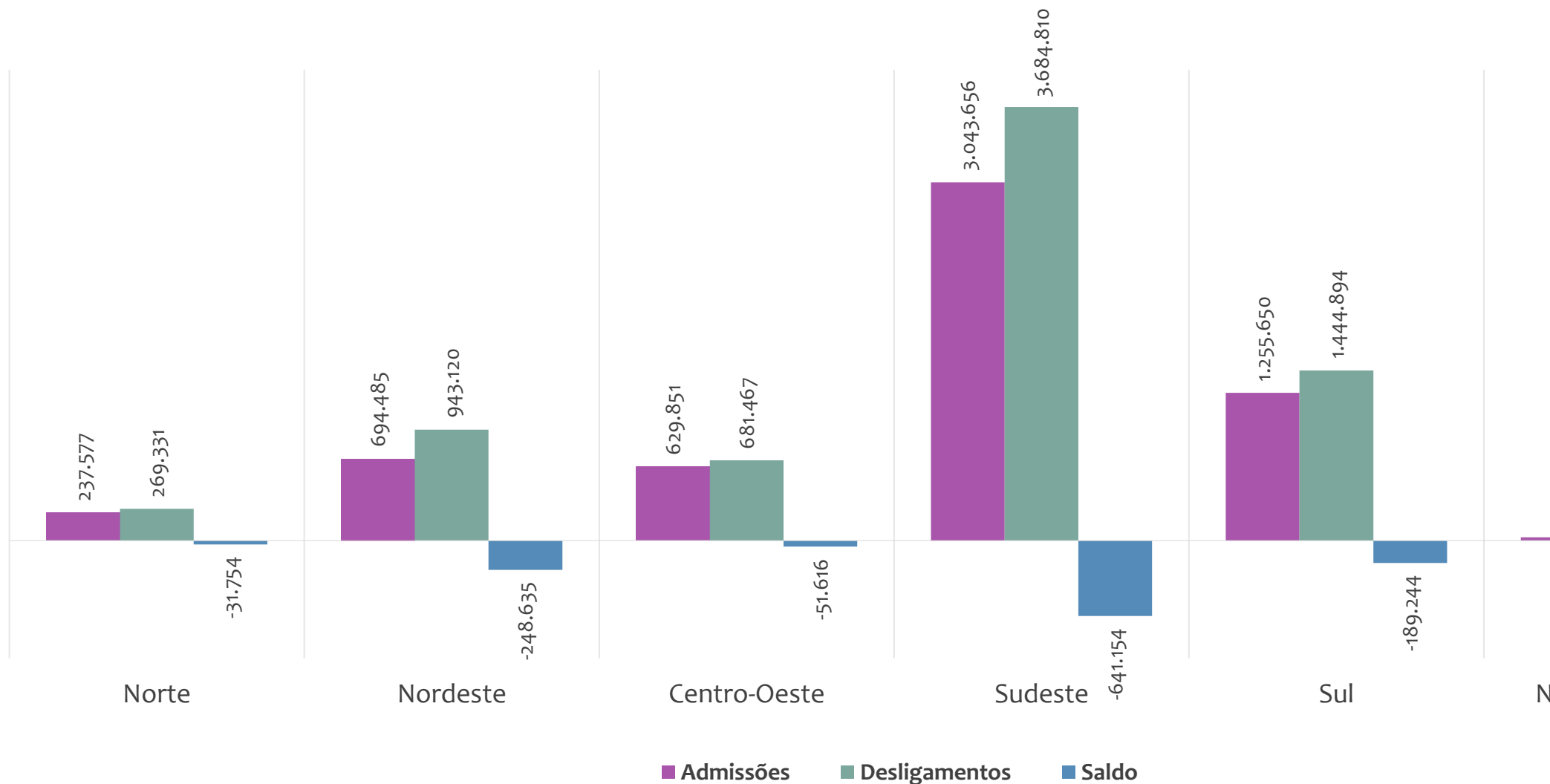
e motocicletas




EMPREGO FORMAL | BRASIL

ADMISSÕES, DESLIGAMENTOS E SALDO ACUMULADOS NO ANO POR REGIÃO

Admissões, desligamentos e saldo de empregos formais, BRASIL por REGIÃO, ACUMULADO 2020



**MAIO
2020**

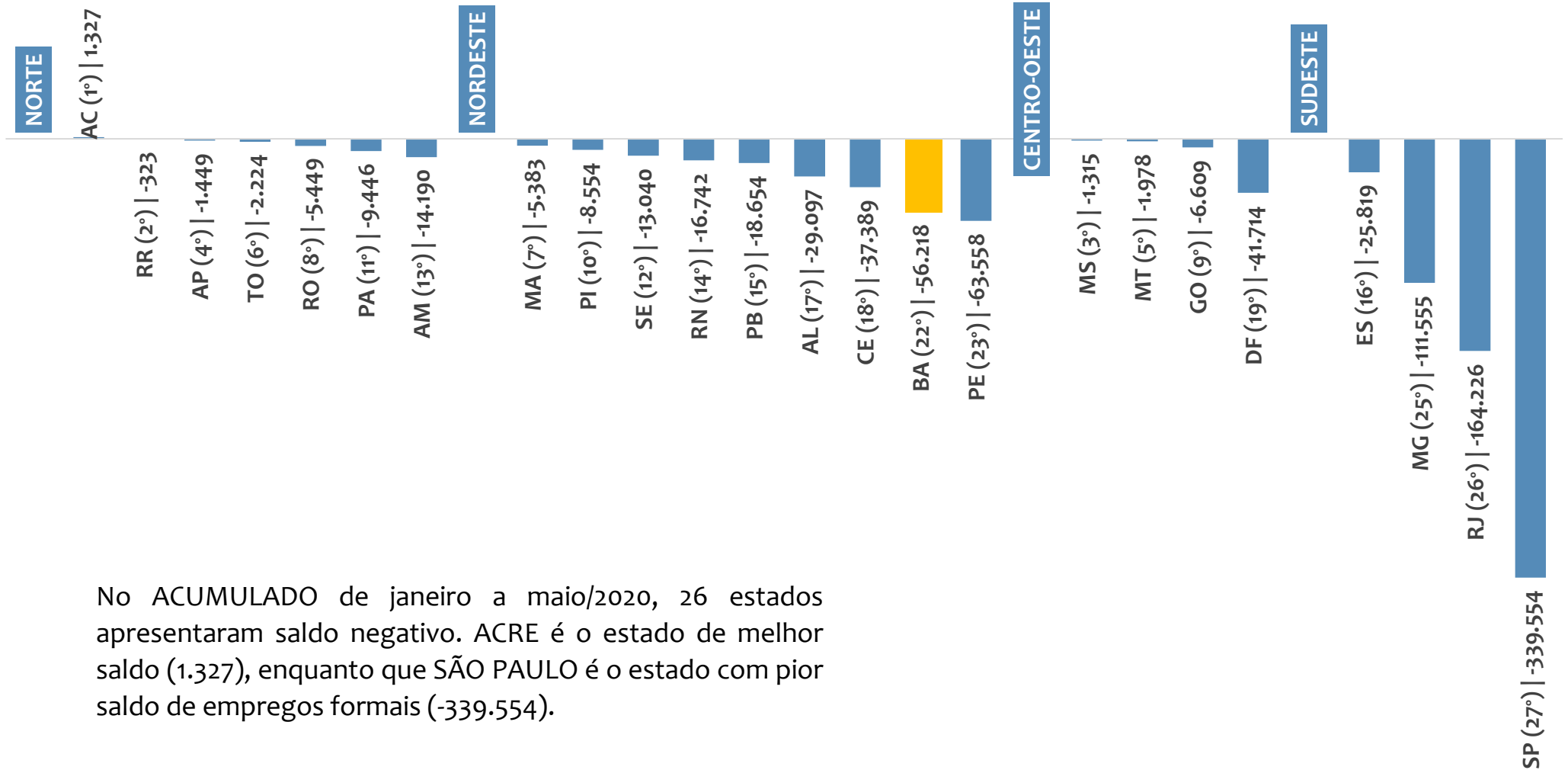





EMPREGO FORMAL | BRASIL

SALDO ACUMULADO NO ANO POR ESTADO E REGIÃO

Saldo de empregos formais, BRASIL por ESTADO e REGIÃO, ACUMULADO 2020



No ACUMULADO de janeiro a maio/2020, 26 estados apresentaram saldo negativo. ACRE é o estado de melhor saldo (1.327), enquanto que SÃO PAULO é o estado com pior saldo de empregos formais (-339.554).





EMPREGO FORMAL | BRASIL

ADMISSÕES, DESLIGAMENTOS E SALDO ACUMULADOS NO ANO POR ESTADO

RANKING	ESTADO	ADMISSÕES
1º	São Paulo	1.965.761
2º	Minas Gerais	601.794
3º	Paraná	464.991
4º	Santa Catarina	397.674
5º	Rio Grande do Sul	392.985
6º	Rio de Janeiro	365.505
7º	Goias	213.838
8º	Bahia	201.471
9º	Distrito Federal	191.650
10º	Mato Grosso	138.235
11º	Ceará	133.015
12º	Pernambuco	127.009
13º	Espírito Santo	110.596
14º	Pará	97.204
15º	Mato Grosso do Sul	86.128
16º	Maranhão	54.686
17º	Amazonas	52.903
18º	Rio Grande do Norte	47.020
19º	Paraíba	42.296
20º	Rondônia	36.147
21º	Alagoas	34.181
22º	Piauí	29.186
23º	Sergipe	25.621
24º	Tocantins	24.183
25º	Acre	11.700
26º	Roraima	8.628
27º	Amapá	6.812

RANKING	ESTADO	DESLIGAMENTOS
1º	São Paulo	2.305.315
2º	Minas Gerais	713.349
3º	Rio de Janeiro	529.731
4º	Paraná	512.687
5º	Rio Grande do Sul	479.545
6º	Santa Catarina	452.662
7º	Bahia	257.689
8º	Distrito Federal	233.364
9º	Goias	220.447
10º	Pernambuco	190.567
11º	Ceará	170.404
12º	Mato Grosso	140.213
13º	Espírito Santo	136.415
14º	Pará	106.650
15º	Mato Grosso do Sul	87.443
16º	Amazonas	67.093
17º	Rio Grande do Norte	63.762
18º	Alagoas	63.278
19º	Paraíba	60.950
20º	Maranhão	60.069
21º	Rondônia	41.596
22º	Sergipe	38.661
23º	Piauí	37.740
24º	Tocantins	26.407
25º	Acre	10.373
26º	Roraima	8.951
27º	Amapá	8.261

RANKING	ESTADO
1º	Acre
2º	Roraima
3º	Mato Grosso do Sul
4º	Amapá
5º	Mato Grosso
6º	Tocantins
7º	Maranhão
8º	Rondônia
9º	Goias
10º	Piauí
11º	Pará
12º	Sergipe
13º	Amazonas
14º	Rio Grande do Norte
15º	Paraíba
16º	Espírito Santo
17º	Alagoas
18º	Ceará
19º	Distrito Federal
20º	Paraná
21º	Santa Catarina
22º	Bahia
23º	Pernambuco
24º	Rio Grande do Sul
25º	Minas Gerais
26º	Rio de Janeiro
27º	São Paulo

**MAIO
2020**

SALDO

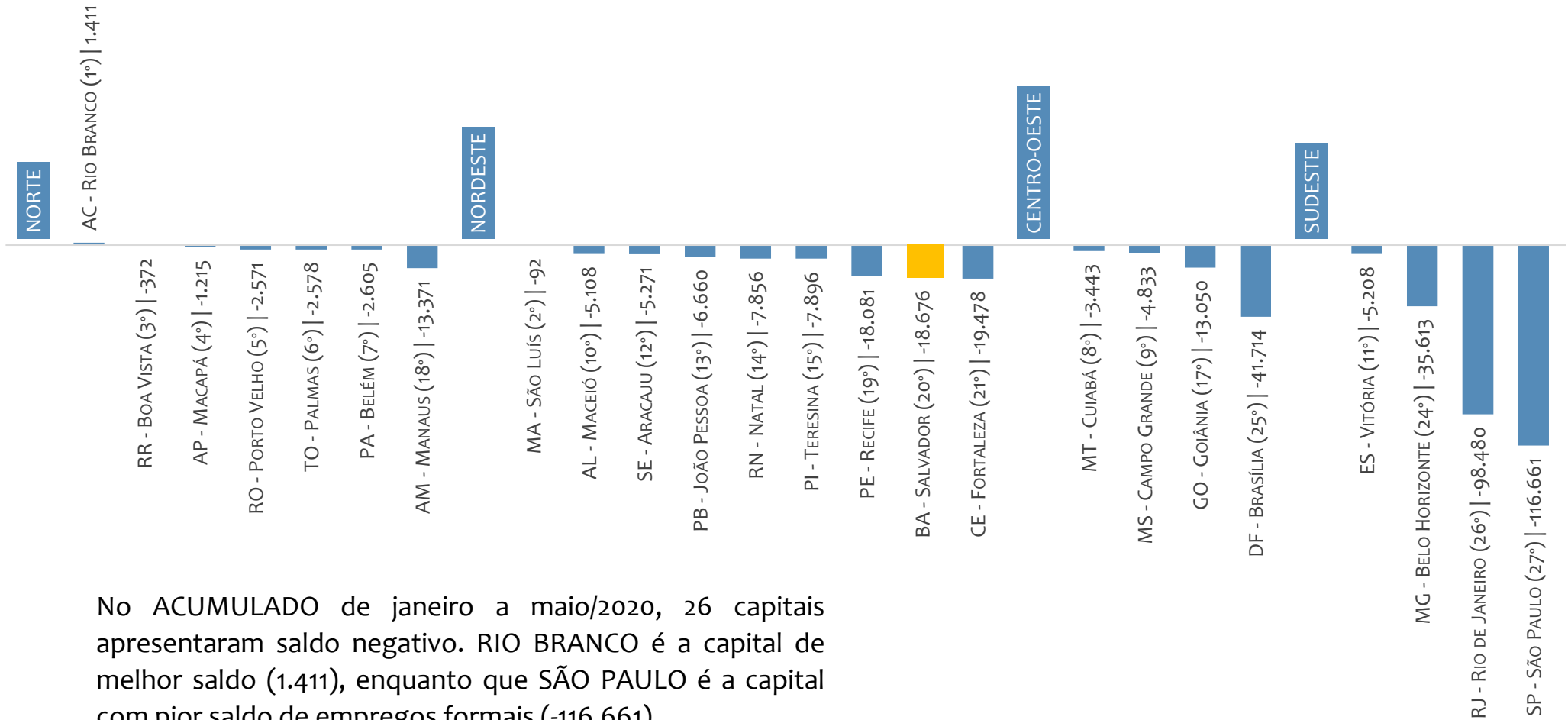
1.327
-323
-1.315
-1.449
-1.978
-2.224
-5.383
-5.449
-6.609
-8.554
-9.446
-13.040
-14.190
-16.742
-18.654
-25.819
-29.097
-37.389
-41.714
-47.696
-54.988
-56.218
-63.558
-86.560
-111.555
-164.226
-339.554



EMPREGO FORMAL | BRASIL

SALDO ACUMULADO NO ANO POR CAPITAL E REGIÃO

Saldo de empregos formais, BRASIL por CAPITAL e REGIÃO, ACUMULADO 2020



No ACUMULADO de janeiro a maio/2020, 26 capitais apresentaram saldo negativo. RIO BRANCO é a capital de melhor saldo (1.411), enquanto que SÃO PAULO é a capital com pior saldo de empregos formais (-116.661).

**MAIO
2020**

SUL

SC - FLORIANÓPOLIS (16°) | -11.343

RS - PORTO ALEGRE (22°) | -20.971

PR - CURITIBA (23°) | -22.192





EMPREGO FORMAL | BRASIL

ADMISSÕES, DESLIGAMENTOS E SALDO ACUMULADOS NO ANO POR CAPITAL

RANKING	CAPITAL	ADMISSÕES
1º	São Paulo	811.866
2º	Rio de Janeiro	200.359
3º	Brasília	191.650
4º	Curitiba	135.020
5º	Belo Horizonte	130.093
6º	Fortaleza	77.877
7º	Porto Alegre	76.020
8º	Goiânia	68.656
9º	Salvador	64.701
10º	Recife	52.288
11º	Manaus	49.255
12º	Campo Grande	32.998
13º	Florianópolis	31.851
14º	Belém	31.546
15º	Cuiabá	28.183
16º	São Luís	27.952
17º	Natal	21.287
18º	Maceió	19.310
19º	João Pessoa	19.103
20º	Vitória	18.549
21º	Teresina	17.776
22º	Aracaju	14.810
23º	Porto Velho	10.691
24º	Rio Branco	9.401
25º	Palmas	9.063
26º	Boa Vista	8.011
27º	Macapá	5.400

RANKING	CAPITAL	DESLIGAMENTOS
1º	São Paulo	928.527
2º	Rio de Janeiro	298.839
3º	Brasília	233.364
4º	Belo Horizonte	165.706
5º	Curitiba	157.212
6º	Fortaleza	97.355
7º	Porto Alegre	96.991
8º	Salvador	83.377
9º	Goiânia	81.706
10º	Recife	70.369
11º	Manaus	62.626
12º	Florianópolis	43.194
13º	Campo Grande	37.831
14º	Belém	34.151
15º	Cuiabá	31.626
16º	Natal	29.143
17º	São Luís	28.044
18º	João Pessoa	25.763
19º	Teresina	25.672
20º	Maceió	24.418
21º	Vitória	23.757
22º	Aracaju	20.081
23º	Porto Velho	13.262
24º	Palmas	11.641
25º	Boa Vista	8.383
26º	Rio Branco	7.990
27º	Macapá	6.615

RANKING	CAPITAL
1º	Rio Branco
2º	São Luís
3º	Boa Vista
4º	Macapá
5º	Porto Velho
6º	Palmas
7º	Belém
8º	Cuiabá
9º	Campo Grande
10º	Maceió
11º	Vitória
12º	Aracaju
13º	João Pessoa
14º	Natal
15º	Teresina
16º	Florianópolis
17º	Goiânia
18º	Manaus
19º	Recife
20º	Salvador
21º	Fortaleza
22º	Porto Alegre
23º	Curitiba
24º	Belo Horizonte
25º	Brasília
26º	Rio de Janeiro
27º	São Paulo

**MAIO
2020**

SALDO

1.411
-92
-372
-1.215
-2.571
-2.578
-2.605
-3.443
-4.833
-5.108
-5.208
-5.271
-6.660
-7.856
-7.896
-11.343
-13.050
-13.371
-18.081
-18.676
-19.478
-20.971
-22.192
-35.613
-41.714
-98.480
-116.661



EMPREGO FORMAL | BRASIL

ADMISSÕES, DESLIGAMENTOS E SALDO ACUMULADOS NO ANO POR MUNICÍPIO

ADMISSÕES

RANKING 10 PRIMEIROS		
RANKING	MUNICÍPIO	ADMISSÕES
1°	SP-Sao Paulo	811.866
2°	RJ-Rio de Janeirc	200.359
3°	DF-Brasília	191.650
4°	PR-Curitiba	135.020
5°	MG-Belo Horizon	130.093
6°	CE-Fortaleza	77.877
7°	RS-Porto Alegre	76.020
8°	GO-Goiania	68.656
9°	BA-Salvador	64.701
10°	SP-Campinas	53.794

RANKING 10 ÚLTIMOS		
RANKING	MUNICÍPIO	ADMISSÕES
5561°	RR-Normandia	0
5562°	RS-Herveiras	0
5563°	SE-Canhoba	0
5564°	SE-Gracho Cardo	0
5565°	TO-Carrasco Bon	0
5566°	TO-Crixas do Toc	0
5567°	TO-Lavandeira	0
5568°	TO-Maurilandia c	0
5569°	TO-Santa Terezin	0
5570°	TO-Sucupira	0

DESLIGAMENTOS

RANKING 10 PRIMEIROS		
RANKING	MUNICÍPIO	DESLIGAMENTOS
1°	SP-Sao Paulo	928.527
2°	RJ-Rio de Janeirc	298.839
3°	DF-Brasília	233.364
4°	MG-Belo Horizon	165.706
5°	PR-Curitiba	157.212
6°	CE-Fortaleza	97.355
7°	RS-Porto Alegre	96.991
8°	BA-Salvador	83.377
9°	GO-Goiania	81.706
10°	PE-Recife	70.369

RANKING 10 ÚLTIMOS		
RANKING	MUNICÍPIO	ADMISSÕES
5561°	RN-Vícosa	0
5562°	SE-Feira Nova	0
5563°	SE-General Mayn	0
5564°	TO-Carrasco Bon	0
5565°	TO-Crixas do Toc	0
5566°	TO-Lavandeira	0
5567°	TO-Nazare	0
5568°	TO-Oliveira de Fa	0
5569°	TO-Praia Norte	0
5570°	TO-Sao Salvador	0

SALDO DE EMPRE

RANKING 10 PRIMEIR	
RANKING	MUNICÍPIO
1°	RS-Venancio Aire
2°	MG-Paracatu
3°	RS-Santa Cruz do
4°	SP-Pontal
5°	GO-Rio Verde
6°	SC-Chapeco
7°	SP-Santa Rita do
8°	PR-Matelandia
9°	AC-Rio Branco
10°	PR-Toledo

RANKING 10 ÚLTIMO	
RANKING	MUNICÍPIO
5561°	SP-Guarulhos
5562°	PE-Recife
5563°	BA-Salvador
5564°	CE-Fortaleza
5565°	RS-Porto Alegre
5566°	PR-Curitiba
5567°	MG-Belo Horizon
5568°	DF-Brasília
5569°	RJ-Rio de Janeirc
5570°	SP-Sao Paulo

**MAIO
2020**

GOS

OS

SALDO

3.677
2.620
2.359
2.225
1.557
1.486
1.461
1.450
1.411
1.366

OS

SALDO

-17.450
-18.081
-18.676
-19.478
-20.971
-22.192
-35.613
-41.714
-98.480
-116.661



Região NORDESTE

ESTATÍSTICAS MENSAS DO EMPREGO F

MAIO
2020

GE

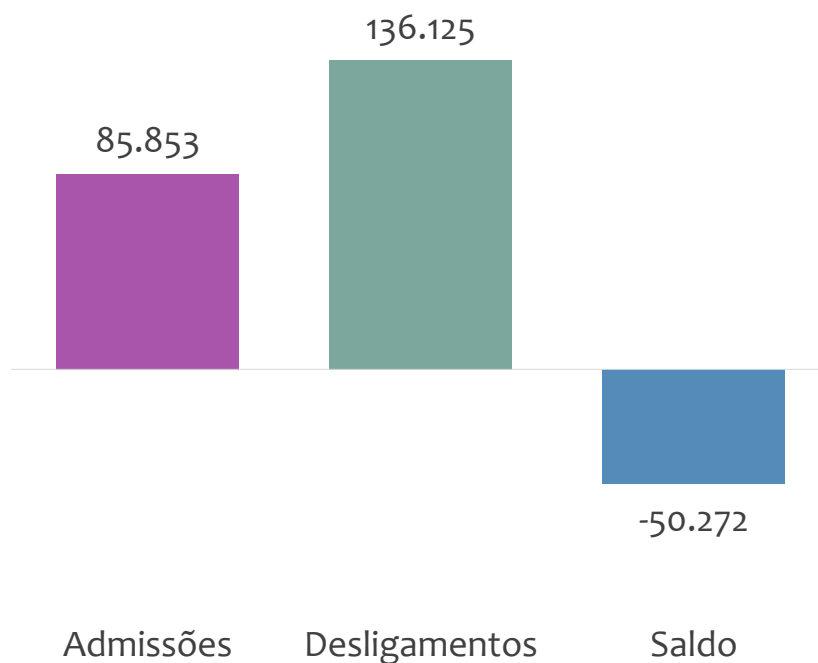
ORMAL



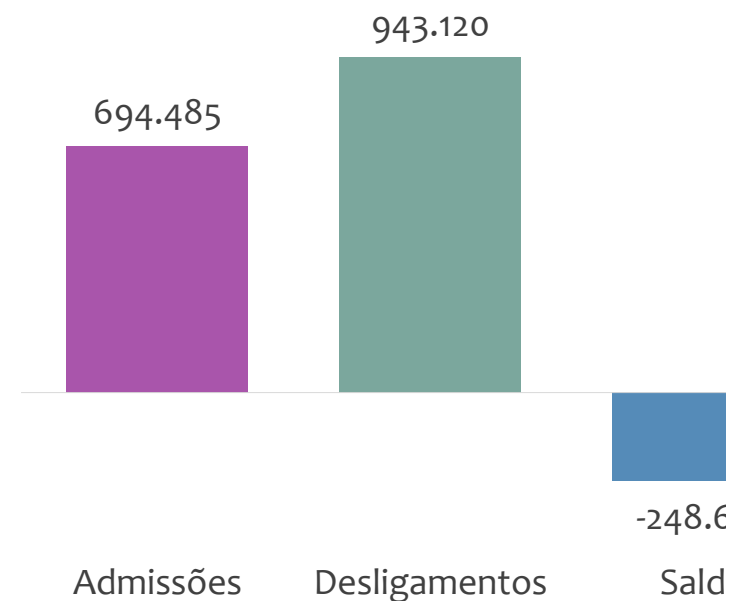
EMPREGO FORMAL | REGIÃO NORDESTE

ADMISSÕES, DESLIGAMENTOS E SALDO NO MÊS ATUAL E ACUMULADO

Admissões, desligamentos e saldo de empregos formais, região NORDESTE, MAIO/2020



Admissões, desligamentos e saldo de empregos formais, região NORDESTE, ACUMULADO



Na região NORDESTE, no mês de MAIO/2020, o saldo de empregos formais foi de -50.272. O saldo ACUMULADO (janeiro a maio) foi de -248.635. Neste mesmo período ACUMULADO, o total de admissões e de desligamentos foram, respectivamente, 694.485 e 943.120.

**MAIO
2020**

**Empregos
O 2020**



535

o

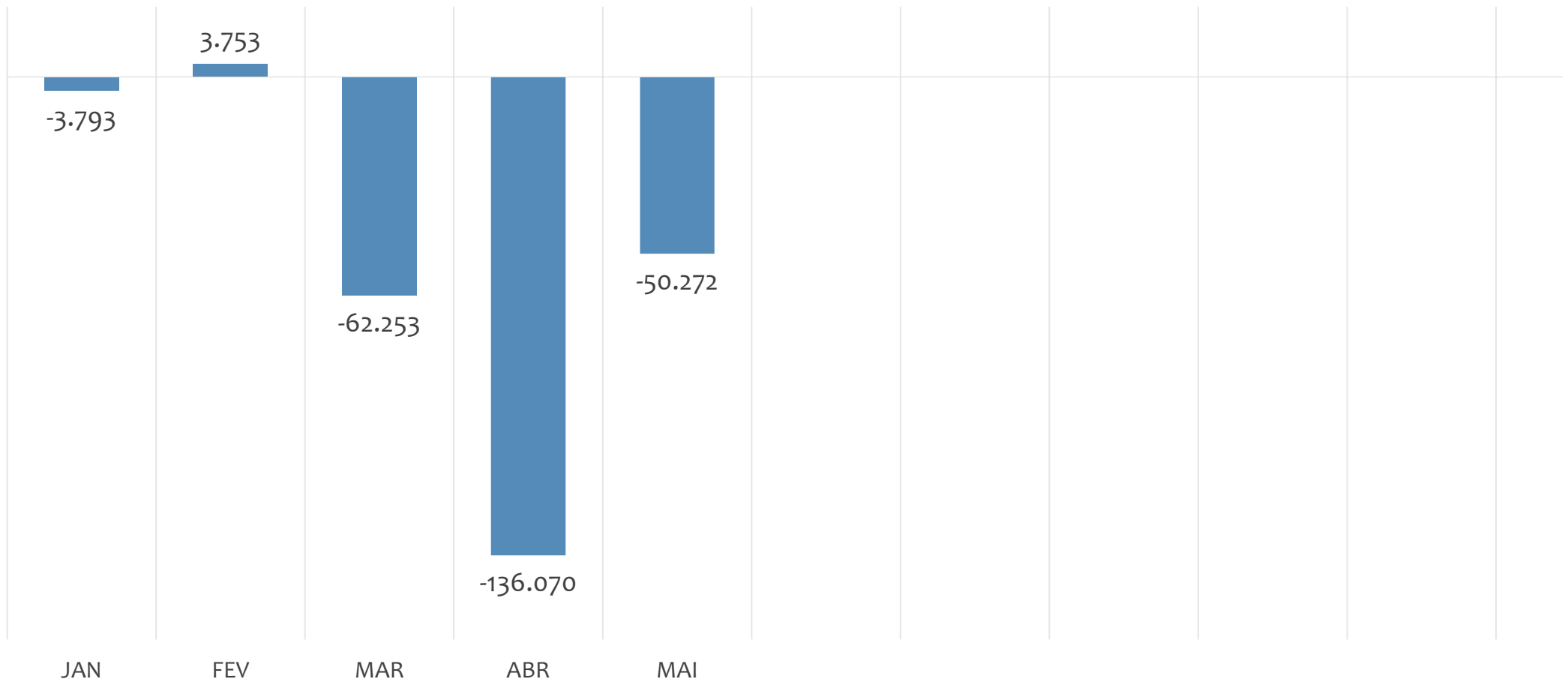
**LADO no
pagamentos**



EMPREGO FORMAL | REGIÃO NORDESTE

SALDOS MENSAIS

Saldo de empregos formais, região NORDESTE, MENSAL 2020

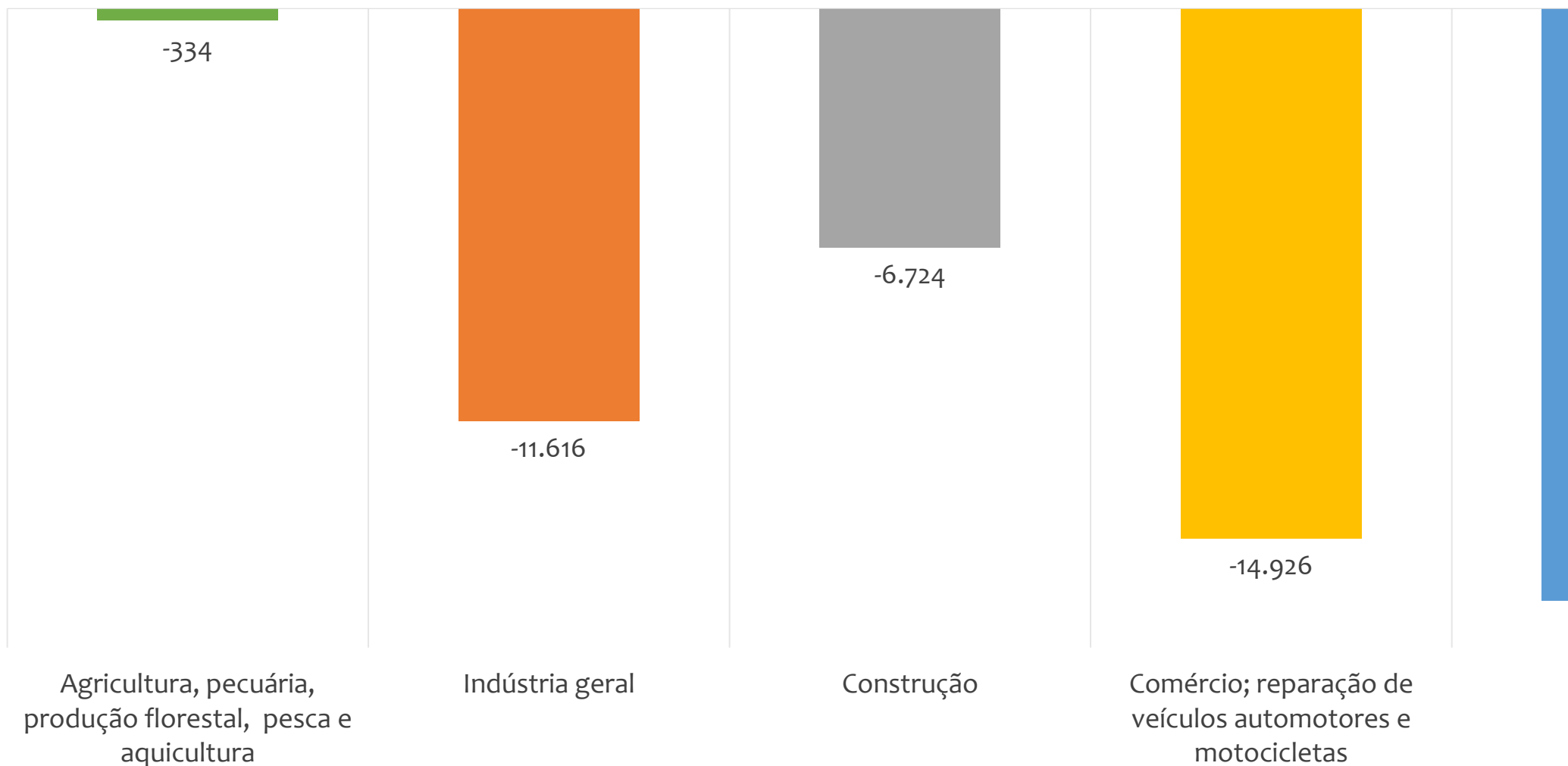




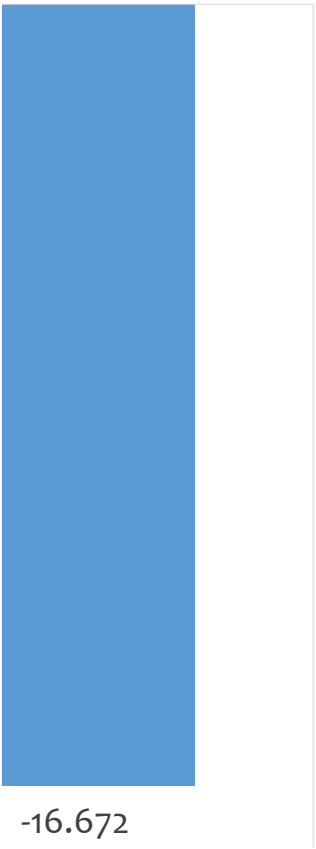
EMPREGO FORMAL | REGIÃO NORDESTE

SALDO NO MÊS ATUAL POR ATIVIDADE ECONÔMICA

Saldo de empregos formais por atividade econômica, região NORDESTE, em MAIO/2020



**MAIO
2020**



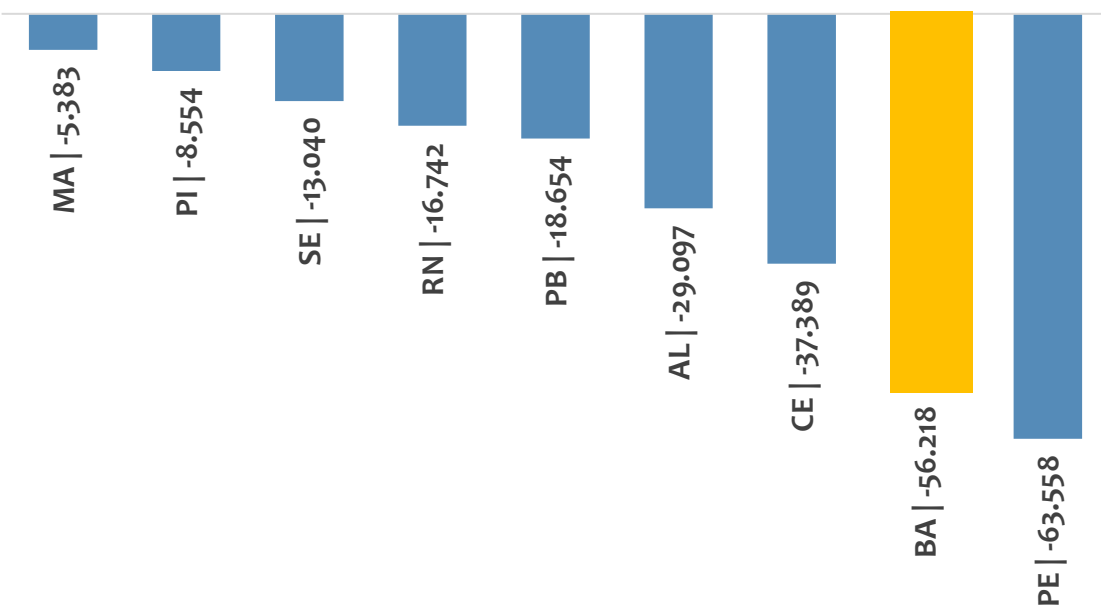
Serviços



EMPREGO FORMAL | REGIÃO NORDESTE

ADMISSÕES, DESLIGAMENTOS E SALDO ACUMULADOS NO ANO POR ESTADO

Saldo de empregos formais,
região NORDESTE por ESTADO, ACUMULADO 2020



No ACUMULADO de janeiro a maio/2020, 9 estados da região NORDESTE apresentaram saldo negativo. MARANHÃO é o estado de melhor saldo (-5.383), enquanto que PERNAMBUCO é o estado com pior saldo de empregos formais (-63.558).

Admissões, desligamentos e saldo de em
formais, região NORDESTE por ESTADO
ACUMULADO 2020

RANKING	ESTADO	ADMISSÕES	DESLIGAMENTOS
1º	MA	54.686	60.069
2º	PI	29.186	37.740
3º	SE	25.621	38.661
4º	RN	47.020	63.762
5º	PB	42.296	60.950
6º	AL	34.181	63.278
7º	CE	133.015	170.404
8º	BA	201.471	257.689
9º	PE	127.009	190.567

**MAIO
2020**

**Empregos
em aberto,**

SALDO

-5.383

-8.554

-13.040

-16.742

-18.654

-29.097

-37.389

-56.218

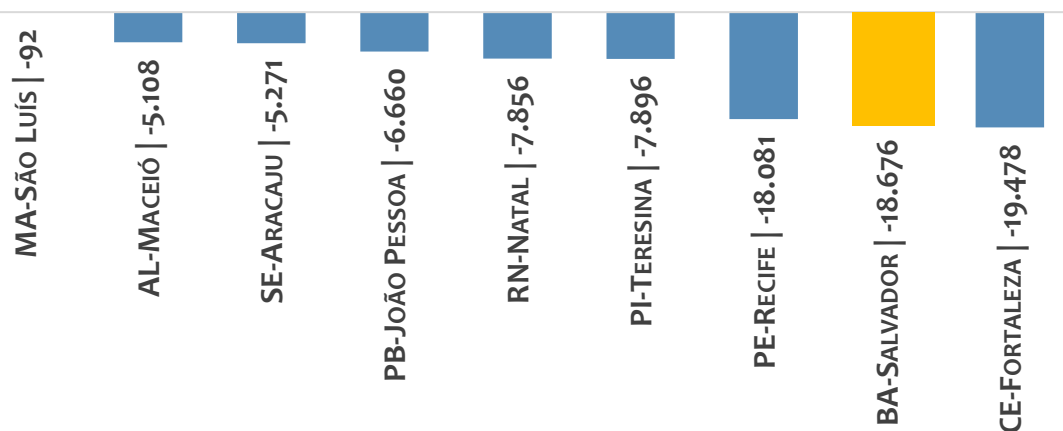
-63.558



EMPREGO FORMAL | REGIÃO NORDESTE

ADMISSÕES, DESLIGAMENTOS E SALDO ACUMULADOS NO ANO POR CAPITAL

Saldo de empregos formais,
região NORDESTE por CAPITAL, ACUMULADO 2020



No ACUMULADO de janeiro a maio/2020, 9 capitais da região NORDESTE apresentaram saldo negativo. SÃO LUÍS é a capital de melhor saldo (-92), enquanto que FORTALEZA é a capital com pior saldo de empregos formais (-19.478).

Admissões, desligamentos e saldo de
região NORDESTE por CAPITAL, AC

RANKING	CAPITAL	ADMISSÕES
1º	MA-São Luís	27.952
2º	AL-Maceió	19.310
3º	SE-Aracaju	14.810
4º	PB-João Pessoa	19.103
5º	RN-Natal	21.287
6º	PI-Teresina	17.776
7º	PE-Recife	52.288
8º	BA-Salvador	64.701
9º	CE-Fortaleza	77.877

**MAIO
2020**

**empregos formais,
UMULADO 2020**

DESLIGAMENTOS	SALDO
28.044	-92
24.418	-5.108
20.081	-5.271
25.763	-6.660
29.143	-7.856
25.672	-7.896
70.369	-18.081
83.377	-18.676
97.355	-19.478



EMPREGO FORMAL | REGIÃO NORDESTE

ADMISSÕES, DESLIGAMENTOS E SALDO ACUMULADOS NO ANO POR MUNICÍPIO

ADMISSÕES

RANKING 10 PRIMEIROS

RANKING	MUNICÍPIO	ADMISSÕES
1º	CE-Fortaleza	77.877
2º	BA-Salvador	64.701
3º	PE-Recife	52.288
4º	MA-Sao Luis	27.952
5º	RN-Natal	21.287
6º	AL-Maceio	19.310
7º	PB-Joao Pessoa	19.103
8º	PI-Teresina	17.776
9º	SE-Aracaju	14.810
10º	BA-Lauro de Frei	13.476

RANKING 10 ÚLTIMOS

RANKING	MUNICÍPIO	ADMISSÕES
1785º	RN-Joao Dias	0
1786º	RN-Jose da Penh	0
1787º	RN-Pedra Preta	0
1788º	RN-Rafael Fernar	0
1789º	RN-Riacho de Sai	0
1790º	RN-Rodolfo Fern	0
1791º	RN-Triunfo Potig	0
1792º	RN-Vicosa	0
1793º	SE-Canhoba	0
1794º	SE-Gracho Cardo	0

DESLIGAMENTOS

RANKING 10 PRIMEIROS

RANKING	MUNICÍPIO	DESLIGAMENTOS
1º	CE-Fortaleza	97.355
2º	BA-Salvador	83.377
3º	PE-Recife	70.369
4º	RN-Natal	29.143
5º	MA-Sao Luis	28.044
6º	PB-Joao Pessoa	25.763
7º	PI-Teresina	25.672
8º	AL-Maceio	24.418
9º	SE-Aracaju	20.081
10º	BA-Lauro de Frei	16.784

RANKING 10 ÚLTIMOS

RANKING	MUNICÍPIO	ADMISSÕES
1785º	RN-Luis Gomes	0
1786º	RN-Marcelino Vie	0
1787º	RN-Monte das Gi	0
1788º	RN-Riacho de Sai	0
1789º	RN-Ruy Barbosa	0
1790º	RN-Sitio Novo	0
1791º	RN-Triunfo Potig	0
1792º	RN-Vicosa	0
1793º	SE-Feira Nova	0
1794º	SE-General Mayn	0

SALDO DE EMPRE

RANKING 10 PRIMEIR

RANKING	MUNICÍPIO
1º	PE-Garanhuns
2º	BA-Medeiros Net
3º	BA-Sobradinho
4º	PI-Canto do Burit
5º	AL-Craibas
6º	BA-Mutuipe
7º	BA-Ibirapua
8º	BA-Itamaraju
9º	BA-Luis Eduardo
10º	RN-Alto do Rodri

RANKING 10 ÚLTIMO

RANKING	MUNICÍPIO
1785º	AL-Rio Largo
1786º	AL-Maceio
1787º	SE-Aracaju
1788º	BA-Porto Seguro
1789º	PB-Joao Pessoa
1790º	RN-Natal
1791º	PI-Teresina
1792º	PE-Recife
1793º	BA-Salvador
1794º	CE-Fortaleza

**MAIO
2020**

GOS

OS

SALDO

965

874

702

665

657

600

566

387

353

329

OS

SALDO

-4.909

-5.108

-5.271

-6.238

-6.660

-7.856

-7.896

-18.081

-18.676

-19.478



ANÁLISE DO NOVO CAGED

BAHIA

ESTATÍSTICAS MENSAIS DO EMPREGO F

MAIO
2020

IA

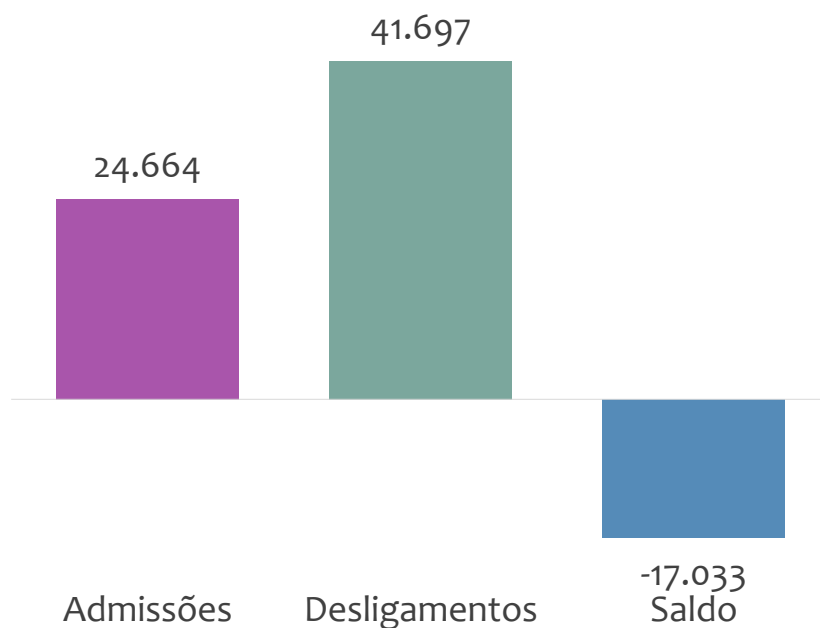
ORMAL



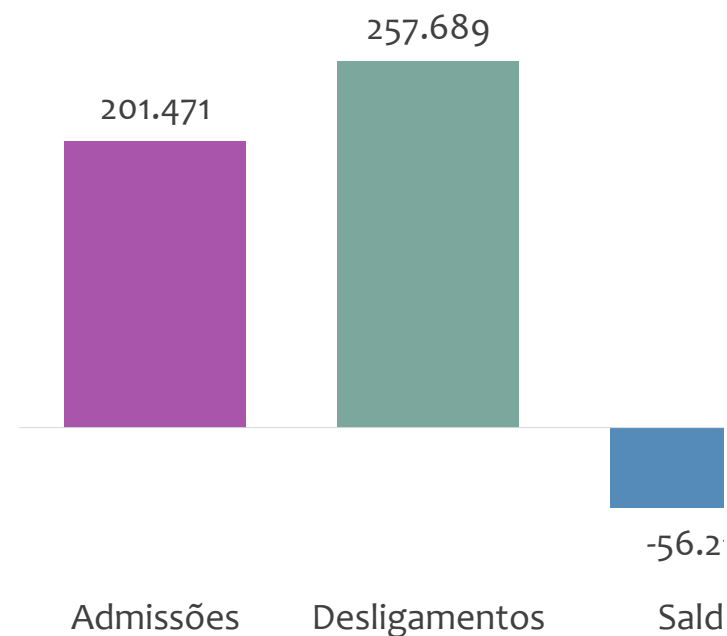
EMPREGO FORMAL | BAHIA

ADMISSÕES, DESLIGAMENTOS E SALDO NO MÊS ATUAL E ACUMULADO

Admissões, desligamentos e saldo de empregos formais, BAHIA, MAIO/2020



Admissões, desligamentos e saldo de empregos formais, BAHIA, ACUMULADO 2020



No estado da BAHIA, no mês de MAIO/2020, o saldo de empregos formais foi de -17.033. O saldo ACUMULADO (janeiro a maio) foi de -56.218. Neste mesmo período ACUMULADO, o total de admissões e de desligamentos foram, respectivamente, 201.471 e 257.689.

**MAIO
2020**

**Empregos
0**



18
0

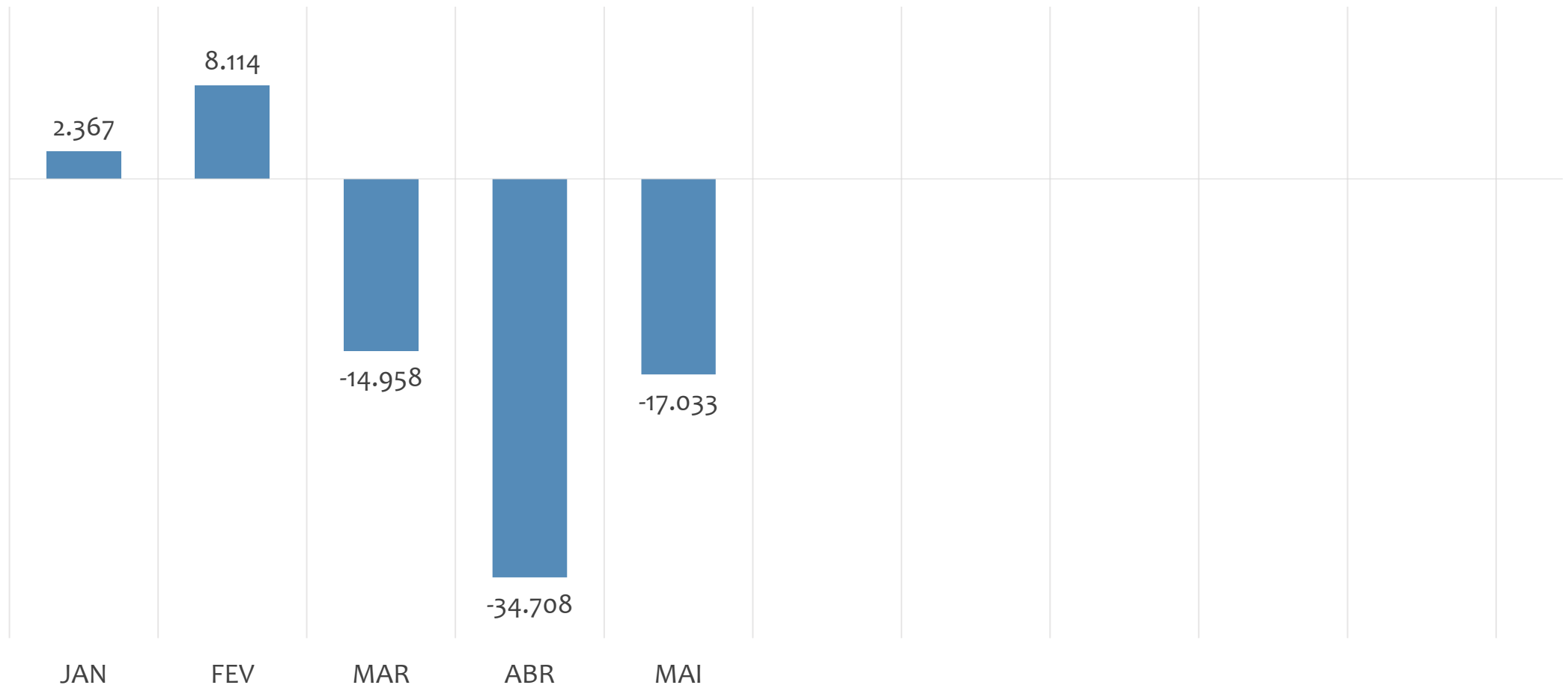
**LADO no
pagamentos**



EMPREGO FORMAL | BAHIA

SALDOS MENSAIS

Saldo de empregos formais, BAHIA, MENSAL 2020

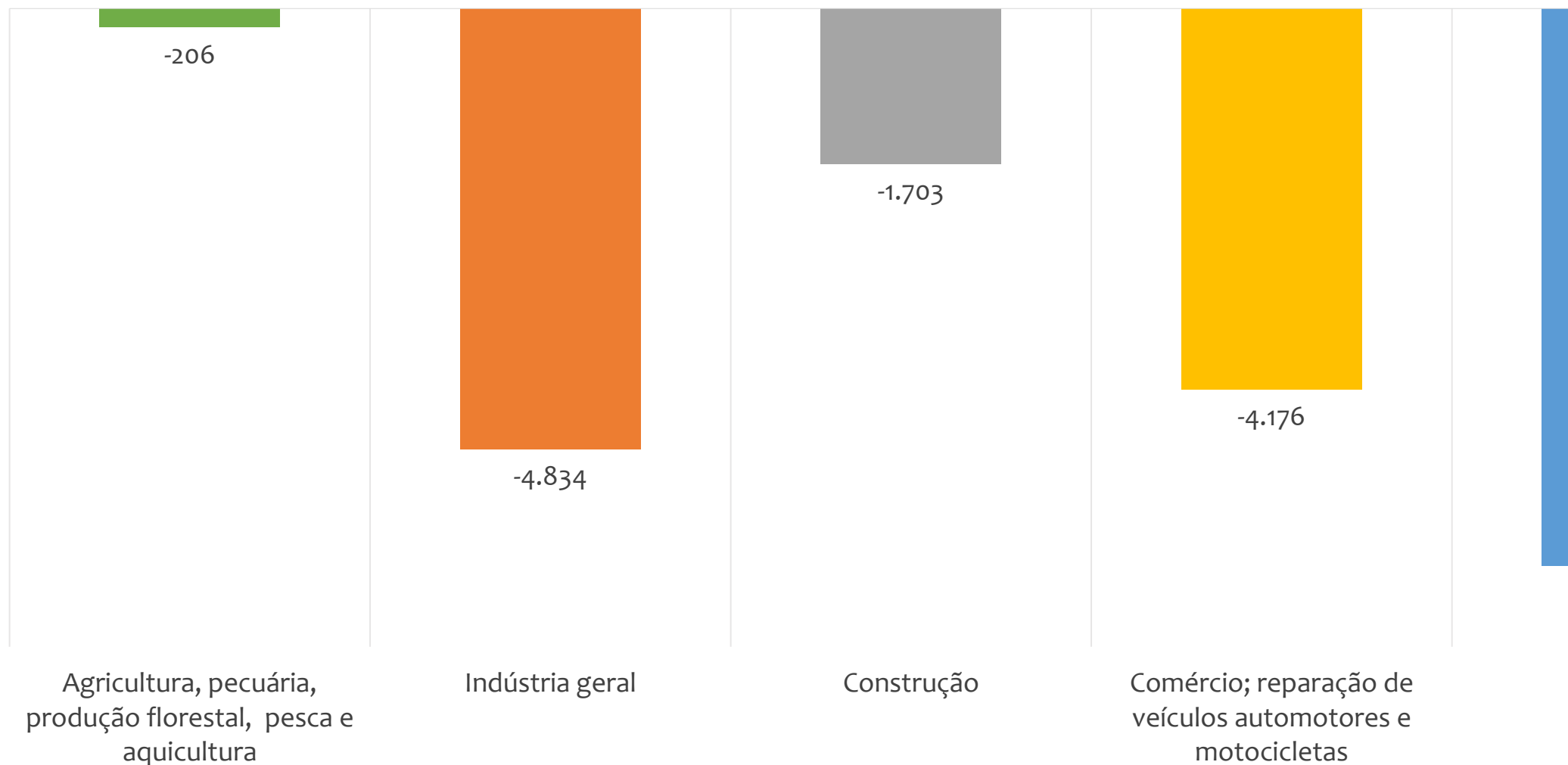




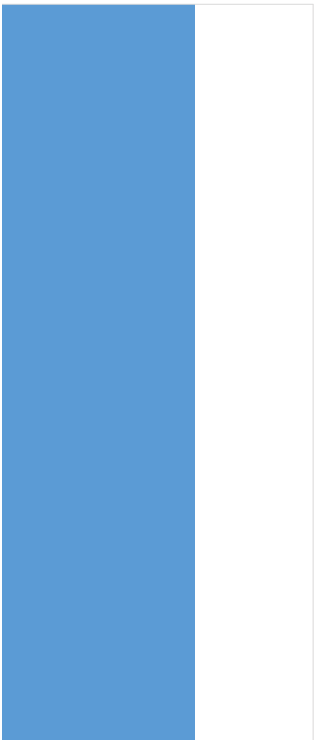
EMPREGO FORMAL | BAHIA

SALDO NO MÊS ATUAL POR ATIVIDADE ECONÔMICA

Saldo de empregos formais por atividade econômica, BAHIA, em MAIO/2020



**MAIO
2020**



-6.114

Serviços



EMPREGO FORMAL | BAHIA

ADMISSÕES, DESLIGAMENTOS E SALDO ACUMULADOS NO ANO POR MUNICÍPIO

ADMISSÕES

RANKING 10 PRIMEIROS		
RANKING	MUNICÍPIO	ADMISSÕES
1º	Salvador	64.701
2º	Lauro de Freitas	13.476
3º	Feira de Santana	11.736
4º	Camacari	9.193
5º	Vitoria da Conqui	7.504
6º	Juazeiro	6.323
7º	Luis Eduardo Ma	5.281
8º	Simoes Filho	4.888
9º	Barreiras	4.467
10º	Porto Seguro	4.231

RANKING 10 ÚLTIMOS		
RANKING	MUNICÍPIO	ADMISSÕES
408º	Guajeru	1
409º	Irajuba	1
410º	Mansidao	1
411º	Novo Horizonte	1
412º	Caturama	0
413º	Chorrocho	0
414º	Cravolandia	0
415º	Ibiquera	0
416º	Morpara	0
417º	Pedrao	0

DESLIGAMENTOS

RANKING 10 PRIMEIROS		
RANKING	MUNICÍPIO	DESLIGAMENTOS
1º	Salvador	83.377
2º	Lauro de Freitas	16.784
3º	Feira de Santana	15.835
4º	Camacari	12.856
5º	Porto Seguro	10.469
6º	Vitoria da Conqui	9.630
7º	Juazeiro	6.031
8º	Simoes Filho	5.397
9º	Luis Eduardo Ma	4.928
10º	Itabuna	4.201

RANKING 10 ÚLTIMOS		
RANKING	MUNICÍPIO	ADMISSÕES
408º	Lamarao	1
409º	Saude	1
410º	Abaira	0
411º	Bom Jesus da Se	0
412º	Cravolandia	0
413º	Gaviao	0
414º	Ibiquera	0
415º	Morpara	0
416º	Novo Triunfo	0
417º	Pedrao	0

SALDO DE EMPRE

RANKING 10 PRIMEIROS	
RANKING	MUNICÍPIO
1º	Medeiros Neto
2º	Sobradinho
3º	Mutuipe
4º	Ibirapua
5º	Itamaraju
6º	Luis Eduardo Ma
7º	Juazeiro
8º	Barreiras
9º	Ubaira
10º	Nova Vicos

RANKING 10 ÚLTIMOS	
RANKING	MUNICÍPIO
408º	Dias D Avila
409º	Itabuna
410º	Ilheus
411º	Vitoria da Conqui
412º	Mata de Sao Joa
413º	Lauro de Freitas
414º	Camacari
415º	Feira de Santana
416º	Porto Seguro
417º	Salvador

**MAIO
2020**

GOS

OS

SALDO

874
702
600
566
387
353
292
280
247
238

OS

SALDO

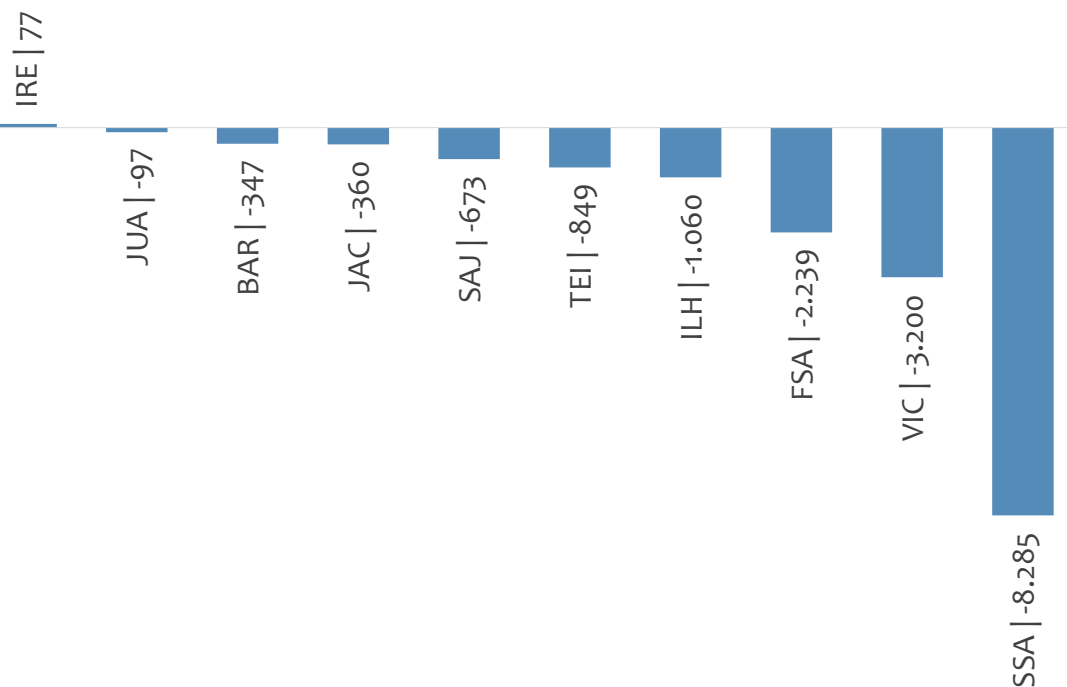
-1.249
-1.569
-1.760
-2.126
-2.171
-3.308
-3.663
-4.099
-6.238
-18.676



EMPREGO FORMAL | BAHIA

ADMISSÕES, DESLIGAMENTOS E SALDO NO MÊS ATUAL POR REGIONAL

Saldo de empregos formais,
por REGIONAL, MAIO/2020



No mês de MAIO/2020, 9 regionais apresentaram saldo negativo. IRECÊ é a regional de melhor saldo (77), enquanto que SALVADOR é a regional com pior saldo de empregos formais (-8.285).

Admissões, desligamentos e saldo de en
REGIONAL, MAIO/2020

RANKING	REGIONAL	ADMISSÕES
1°	Irecê	529
2°	Juazeiro	1.542
3°	Barreiras	2.213
4°	Jacobina	308
5°	Santo Antônio de Jesus	1.332
6°	Teixeira de Freitas	1.832
7°	Ilhéus	608
8°	Feira de Santana	1.765
9°	Vitória da Conquista	1.709
10°	Salvador	12.826

**MAIO
2020**

Empregos formais, por 20

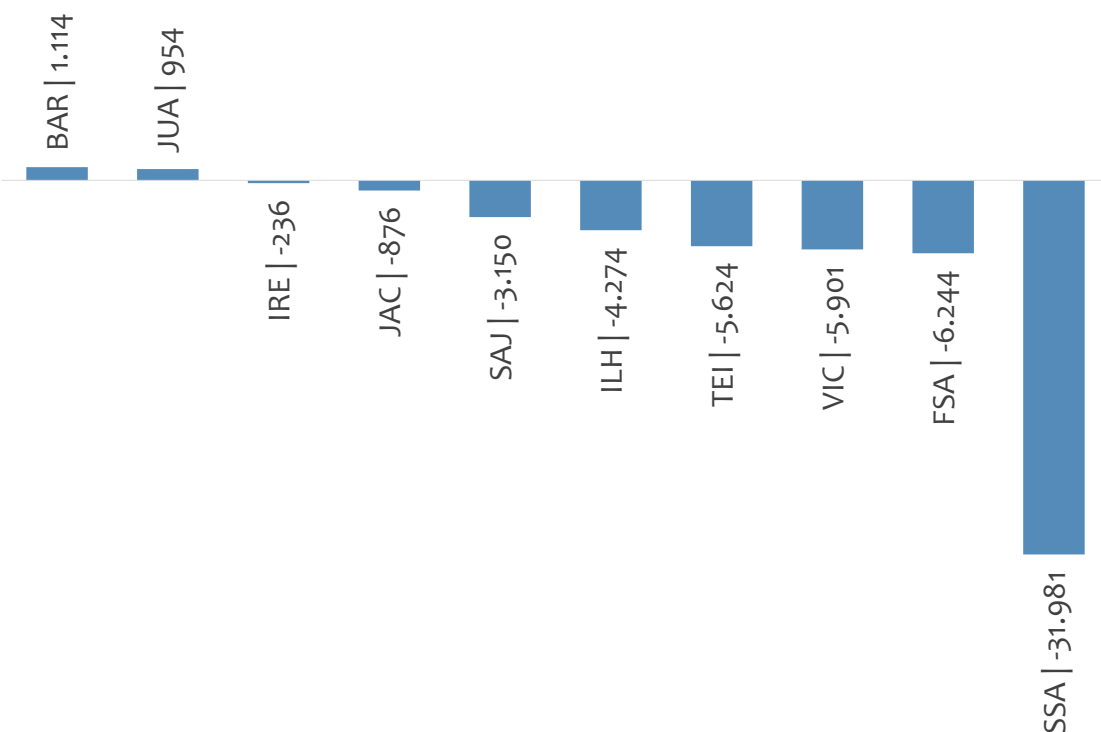
DESLIGAMENTOS	SALDO
452	77
1.639	-97
2.560	-347
668	-360
2.005	-673
2.681	-849
1.668	-1.060
4.004	-2.239
4.909	-3.200
21.111	-8.285



EMPREGO FORMAL | BAHIA

ADMISSÕES, DESLIGAMENTOS E SALDO ACUMULADOS NO ANO POR REGIONAL

Saldo de empregos formais,
por REGIONAL, ACUMULADO 2020



No ACUMULADO de janeiro a maio/2020, 8 regionais apresentaram saldo negativo. BARREIRAS é a regional de melhor saldo (1.114), enquanto que SALVADOR é a regional com pior saldo de empregos formais (-31.981).

Admissões, desligamentos e saldo de en
REGIONAL, ACUMULADC

RANKING	REGIONAL	ADMISSÕES
1°	Barreiras	15.218
2°	Juazeiro	10.846
3°	Irecê	3.021
4°	Jacobina	3.182
5°	Santo Antônio de Jesus	7.172
6°	Ilhéus	6.443
7°	Teixeira de Freitas	15.632
8°	Vitória da Conquista	17.501
9°	Feira de Santana	19.098
10°	Salvador	103.358

**MAIO
2020**

Empregos formais, por setor, maio 2020

DESLIGAMENTOS	SALDO
14.104	1.114
9.892	954
3.257	-236
4.058	-876
10.322	-3.150
10.717	-4.274
21.256	-5.624
23.402	-5.901
25.342	-6.244
135.339	-31.981



ANÁLISE DO NOVO CAGED

REGIONAIS | B

ESTATÍSTICAS MENSAS DO EMPREGO F

MAIO
2020

BA

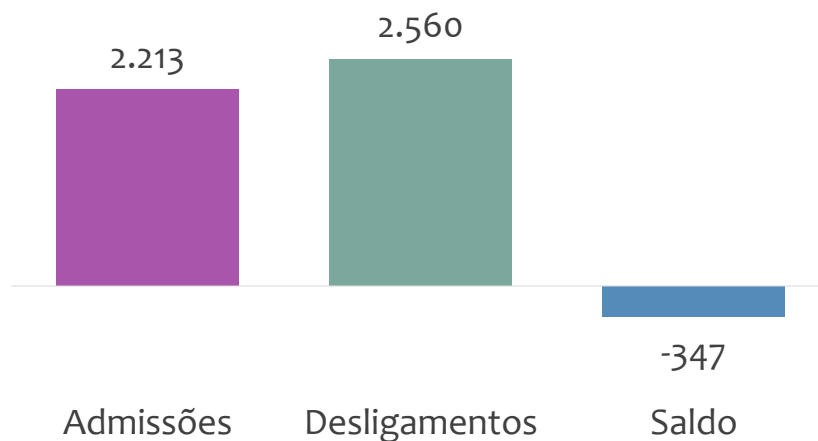
ORMAL



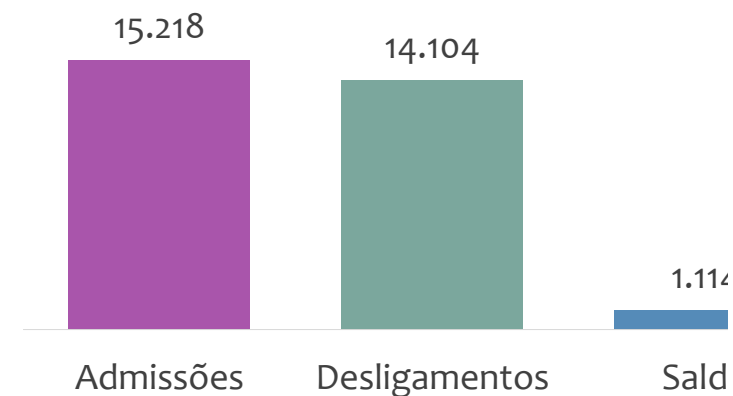
EMPREGO FORMAL | UNIDADE REGIONAL BARREIRAS

ADMISSÕES, DESLIGAMENTOS E SALDO NO MÊS ATUAL, ACUMULADO E MENSAL

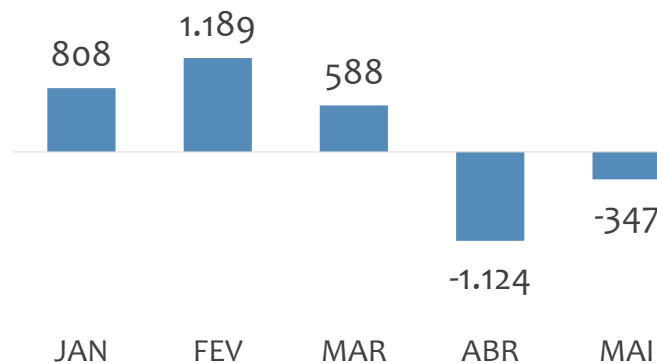
Admissões, desligamentos e saldo de empregos formais,
UR BARREIRAS, MAIO/2020



Admissões, desligamentos e saldo de empregos
UR BARREIRAS, ACUMULADO 2020



Saldo de empregos
formais,
UR BARREIRAS,
MENSAL 2020
(janeiro a maio)



EMPREGO FORMAL | UNIDADE REGIONAL BARREIRAS

ADMISSÕES, DESLIGAMENTOS E SALDO ACUMULADOS NO ANO POR MUNICÍPIO DA REGIONAL

ADMISSÕES

RANKING 10 PRIMEIROS

RANKING	MUNICÍPIO	ADMISSÕES
1º	Luis Eduardo Ma	5.281
2º	Barreiras	4.467
3º	Sao Desiderio	1.164
4º	Correntina	571
5º	Bom Jesus da La	487
6º	Formosa do Rio I	482
7º	Paratinga	437
8º	Jaborandi	371
9º	Riachao das Nev	328
10º	Santa Maria da V	200

RANKING 10 ÚLTIMOS

RANKING	MUNICÍPIO	ADMISSÕES
32º	Catolandia	15
33º	Coribe	13
34º	Buritirama	6
35º	Carinhanha	6
36º	Wanderley	4
37º	Brejolandia	3
38º	Feira da Mata	2
39º	Canapolis	1
40º	Mansidao	1
41º	Morpara	0

DESLIGAMENTOS

RANKING 10 PRIMEIROS

RANKING	MUNICÍPIO	DESLIGAMENTOS
1º	Luis Eduardo Ma	4.928
2º	Barreiras	4.187
3º	Sao Desiderio	936
4º	Bom Jesus da La	625
5º	Correntina	522
6º	Formosa do Rio I	397
7º	Riachao das Nev	369
8º	Cocos	301
9º	Paratinga	258
10º	Jaborandi	251

RANKING 10 ÚLTIMOS

RANKING	MUNICÍPIO	ADMISSÕES
32º	Malhada	15
33º	Catolandia	14
34º	Tabocas do Brej	13
35º	Wanderley	13
36º	Coribe	12
37º	Brejolandia	7
38º	Mansidao	3
39º	Canapolis	1
40º	Feira da Mata	1
41º	Morpara	0

SALDO DE EMPRE

RANKING 10 PRIMEIROS

RANKING	MUNICÍPIO
1º	Luis Eduardo Ma
2º	Barreiras
3º	Sao Desiderio
4º	Paratinga
5º	Jaborandi
6º	Formosa do Rio I
7º	Oliveira dos Brej
8º	Correntina
9º	Serra do Ramalh
10º	Muquem de Sao

RANKING 10 ÚLTIMOS

RANKING	MUNICÍPIO
32º	Igapora
33º	Santa Maria da V
34º	Wanderley
35º	Carinhanha
36º	Buritirama
37º	Sítio do Mato
38º	Barra
39º	Riachao das Nev
40º	Cocos
41º	Bom Jesus da La

MAIO
2020

s formais,

4

0



GOS

OS
SALDO

353
280
228
179
120
85
83
49
23
19

OS
SALDO

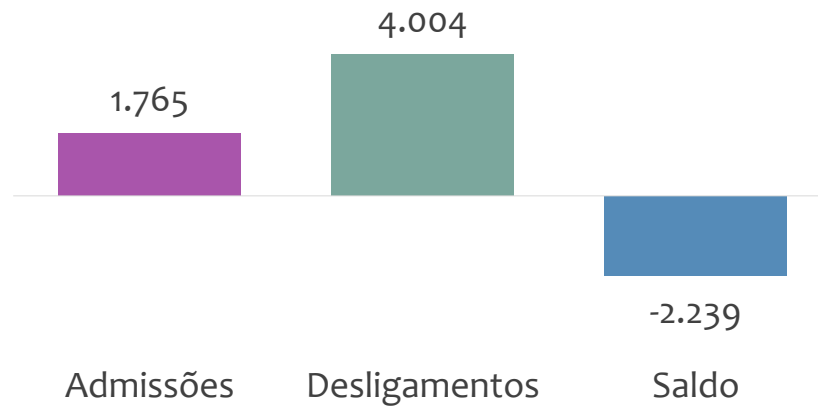
-6
-6
-9
-13
-15
-15
-36
-41
-103
-138



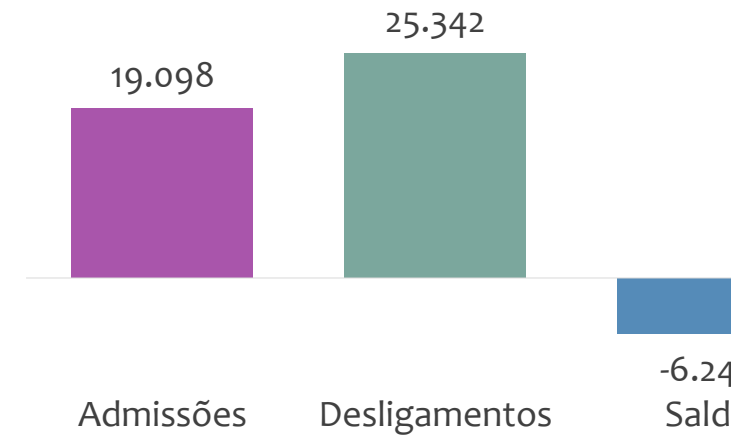
EMPREGO FORMAL | UNIDADE REGIONAL FEIRA DE SANTANA

ADMISSÕES, DESLIGAMENTOS E SALDO NO MÊS ATUAL, ACUMULADO E MENSAL

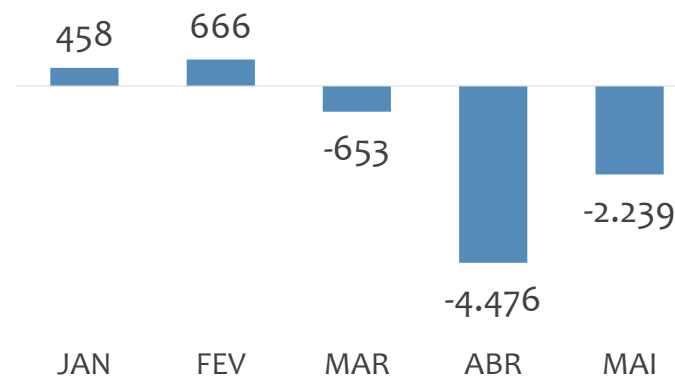
Admissões, desligamentos e saldo de empregos formais,
UR FEIRA DE SANTANA, MAIO/2020



Admissões, desligamentos e saldo de empregos:
UR FEIRA DE SANTANA, ACUMULADO 2020



Saldo de empregos formais,
UR FEIRA DE SANTANA,
MENSAL 2020
(janeiro a maio)



EMPREGO FORMAL | UNIDADE REGIONAL FEIRA DE SANTANA

ADMISSÕES, DESLIGAMENTOS E SALDO ACUMULADOS NO ANO POR MUNICÍPIO DA REGIONAL

ADMISSÕES

RANKING 10 PRIMEIROS

RANKING	MUNICÍPIO	ADMISSÕES
1º	Feira de Santana	11.736
2º	Conceicao do Jac	795
3º	Serrinha	766
4º	Sao Goncalo dos	606
5º	Conceicao do Co	565
6º	Itaberaba	553
7º	Santo Estevao	391
8º	Ribeira do Pomb	379
9º	Ruy Barbosa	253
10º	Ipira	246

RANKING 10 ÚLTIMOS

RANKING	MUNICÍPIO	ADMISSÕES
61º	Ipecaeta	6
62º	Santanopolis	5
63º	Novo Triunfo	4
64º	Santa Brigida	4
65º	Candeal	3
66º	Lajedinho	3
67º	Lamarao	3
68º	Ichu	2
69º	Macajuba	2
70º	Ibiquera	0

DESLIGAMENTOS

RANKING 10 PRIMEIROS

RANKING	MUNICÍPIO	DESLIGAMENTOS
1º	Feira de Santana	15.835
2º	Serrinha	1.195
3º	Conceicao do Jac	986
4º	Sao Goncalo dos	788
5º	Itaberaba	666
6º	Ipira	641
7º	Conceicao do Co	590
8º	Ribeira do Ampa	517
9º	Santo Estevao	404
10º	Ribeira do Pomb	315

RANKING 10 ÚLTIMOS

RANKING	MUNICÍPIO	ADMISSÕES
61º	Santa Teresinha	6
62º	Lajedinho	5
63º	Pedro Alexandre	4
64º	Ichu	2
65º	Ipecaeta	2
66º	Sitio do Quinto	2
67º	Candeal	1
68º	Lamarao	1
69º	Ibiquera	0
70º	Novo Triunfo	0

SALDO DE EMPRE

RANKING 10 PRIMEIROS

RANKING	MUNICÍPIO
1º	Ribeira do Pomb
2º	Coracao de Maria
3º	Terra Nova
4º	Araci
5º	Jeremoabo
6º	Ruy Barbosa
7º	Iacu
8º	Queimadas
9º	Antonio Cardoso
10º	Santaluz

RANKING 10 ÚLTIMOS

RANKING	MUNICÍPIO
61º	Valente
62º	Itaberaba
63º	Barrocas
64º	Itatim
65º	Sao Goncalo dos
66º	Conceicao do Jac
67º	Ipira
68º	Serrinha
69º	Ribeira do Ampa
70º	Feira de Santana

MAIO
2020

s formais,
2020

14

0

—

—



GOS

OS

SALDO
64
23
21
20
17
17
16
13
12
12

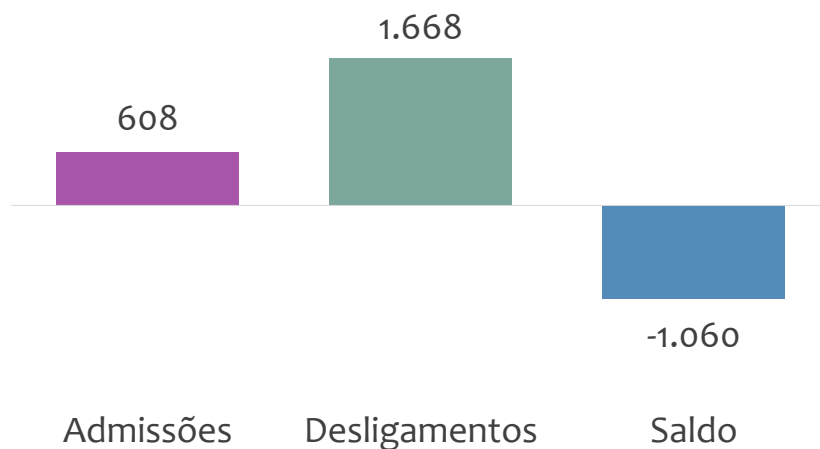
OS

SALDO
-47
-113
-114
-172
-182
-191
-395
-429
-467
-4.099

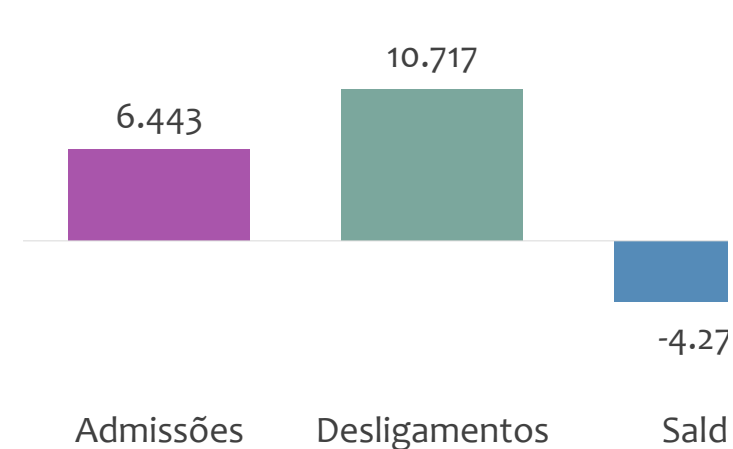
EMPREGO FORMAL | UNIDADE REGIONAL ILHÉUS

ADMISSÕES, DESLIGAMENTOS E SALDO NO MÊS ATUAL, ACUMULADO E MENSAL

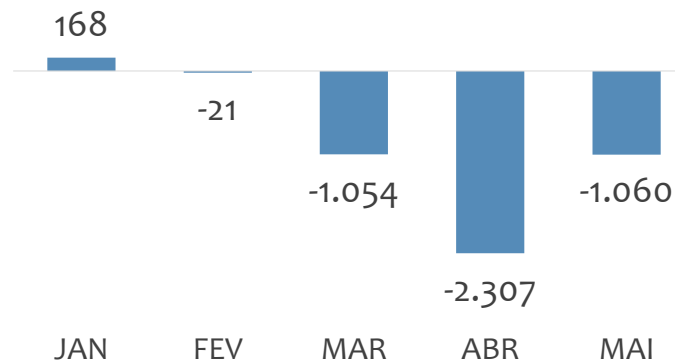
Admissões, desligamentos e saldo de empregos formais,
UR ILHÉUS, MAIO/2020



Admissões, desligamentos e saldo de empregos:
UR ILHÉUS, ACUMULADO 2020



Saldo de empregos
formais,
UR ILHÉUS,
MENSAL 2020
(janeiro a maio)



EMPREGO FORMAL | UNIDADE REGIONAL ILHÉUS

ADMISSÕES, DESLIGAMENTOS E SALDO ACUMULADOS NO ANO POR MUNICÍPIO DA REGIONAL

ADMISSÕES

RANKING 10 PRIMEIROS

RANKING	MUNICÍPIO	ADMISSÕES
1º	Itabuna	2.632
2º	Ilheus	2.332
3º	Itacare	333
4º	Camacan	245
5º	Una	223
6º	Urucuca	112
7º	Firmino Alves	84
8º	Marau	62
9º	Canavieiras	55
10º	Ubaitaba	55

RANKING 10 ÚLTIMOS

RANKING	MUNICÍPIO	ADMISSÕES
19º	Mascote	12
20º	Pau Brasil	12
21º	Arataca	11
22º	Sao Jose da Vitor	10
23º	Itaju do Colonia	7
24º	Floresta Azul	5
25º	Santa Cruz da Vit	5
26º	Itapitanga	4
27º	Barro Preto	3
28º	Almadina	2

DESLIGAMENTOS

RANKING 10 PRIMEIROS

RANKING	MUNICÍPIO	DESLIGAMENTOS
1º	Itabuna	4.201
2º	Ilheus	4.092
3º	Itacare	659
4º	Una	441
5º	Camacan	208
6º	Firmino Alves	178
7º	Marau	152
8º	Itajuipe	122
9º	Urucuca	121
10º	Canavieiras	96

RANKING 10 ÚLTIMOS

RANKING	MUNICÍPIO	ADMISSÕES
19º	Itape	16
20º	Sao Jose da Vitor	15
21º	Arataca	13
22º	Jussari	13
23º	Itapitanga	10
24º	Santa Cruz da Vit	8
25º	Floresta Azul	6
26º	Barro Preto	4
27º	Almadina	3
28º	Itaju do Colonia	2

SALDO DE EMPRE

RANKING 10 PRIMEIROS

RANKING	MUNICÍPIO
1º	Camacan
2º	Jussari
3º	Itaju do Colonia
4º	Itape
5º	Almadina
6º	Barro Preto
7º	Floresta Azul
8º	Arataca
9º	Santa Cruz da Vit
10º	Santa Luzia

RANKING 10 ÚLTIMOS

RANKING	MUNICÍPIO
19º	Ubaitaba
20º	Coaraci
21º	Canavieiras
22º	Itajuipe
23º	Marau
24º	Firmino Alves
25º	Una
26º	Itacare
27º	Itabuna
28º	Ilheus

**MAIO
2020**

s formais,



74

0



GOS

OS

SALDO
37
13
5
5
-1
-1
-1
-2
-3
-3

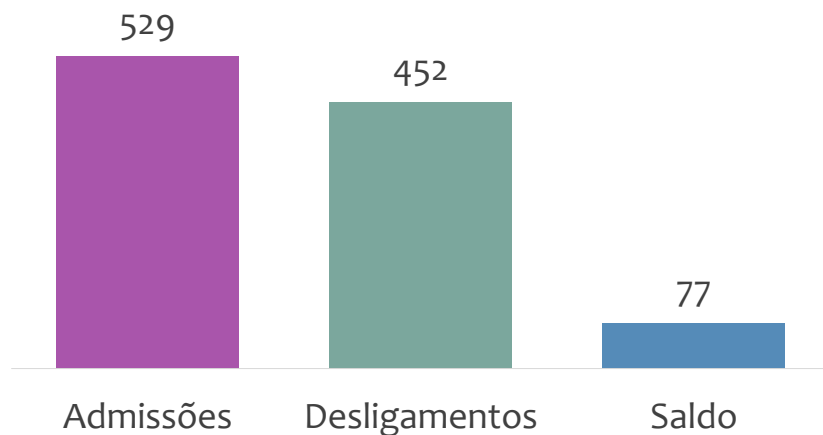
OS

SALDO
-37
-39
-41
-75
-90
-94
-218
-326
-1.569
-1.760

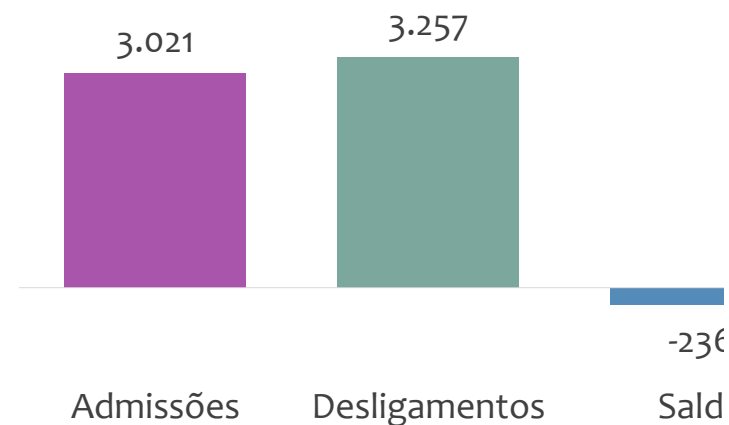
EMPREGO FORMAL | UNIDADE REGIONAL IRECÊ

ADMISSÕES, DESLIGAMENTOS E SALDO NO MÊS ATUAL, ACUMULADO E MENSAL

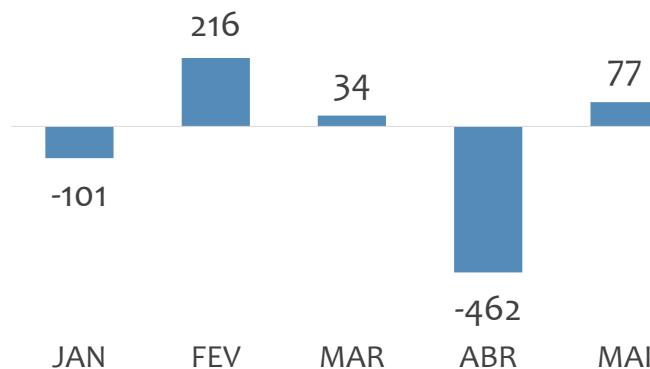
Admissões, desligamentos e saldo de empregos formais,
UR IRECÊ, MAIO/2020



Admissões, desligamentos e saldo de empregos
UR IRECÊ, ACUMULADO 2020



Saldo de empregos
formais,
UR IRECÊ,
MENSAL 2020
(janeiro a maio)



EMPREGO FORMAL | UNIDADE REGIONAL IRECÊ

ADMISSÕES, DESLIGAMENTOS E SALDO ACUMULADOS NO ANO POR MUNICÍPIO DA REGIONAL

ADMISSÕES

RANKING 10 PRIMEIROS

RANKING	MUNICÍPIO	ADMISSÕES
1º	Irece	1.030
2º	Seabra	309
3º	Morro do Chapéu	293
4º	Iraquara	222
5º	Piata	153
6º	Macaubas	91
7º	Mucuge	83
8º	Barra da Estiva	76
9º	Xique-Xique	71
10º	João Dourado	70

RANKING 10 ÚLTIMOS

RANKING	MUNICÍPIO	ADMISSÕES
41º	Ibitiara	3
42º	Nova Redenção	3
43º	Erico Cardoso	2
44º	Barro Alto	2
45º	Gentio do Ouro	2
46º	Ibitita	2
47º	Jussara	2
48º	Abaira	1
49º	Novo Horizonte	1
50º	Caturama	0

DESLIGAMENTOS

RANKING 10 PRIMEIROS

RANKING	MUNICÍPIO	DESLIGAMENTOS
1º	Irece	1.143
2º	Seabra	430
3º	Morro do Chapéu	201
4º	Mucuge	200
5º	Macaubas	120
6º	Barra da Estiva	107
7º	Ibicoara	90
8º	Lencois	90
9º	Iraquara	84
10º	Xique-Xique	78

RANKING 10 ÚLTIMOS

RANKING	MUNICÍPIO	ADMISSÕES
41º	Ibitiara	4
42º	Jussara	4
43º	Novo Horizonte	4
44º	Caturama	3
45º	Mulungu do Mor	3
46º	Barra do Mendes	2
47º	Ibitita	2
48º	Jussiape	2
49º	Gentio do Ouro	1
50º	Abaira	0

SALDO DE EMPREGO

RANKING 10 PRIMEIROS

RANKING	MUNICÍPIO
1º	Iraquara
2º	Piata
3º	Morro do Chapéu
4º	João Dourado
5º	Cafarnaum
6º	Lapão
7º	Ipupiara
8º	Wagner
9º	Andaraí
10º	Barra do Mendes

RANKING 10 ÚLTIMOS

RANKING	MUNICÍPIO
41º	Paramirim
42º	Nova Redenção
43º	Macaubas
44º	Barra da Estiva
45º	Lencois
46º	Utinga
47º	Ibicoara
48º	Irece
49º	Mucuge
50º	Seabra

MAIO
2020



s formais,



5

0



GOS

OS

SALDO
138
107
92
37
19
13
12
12
8
6

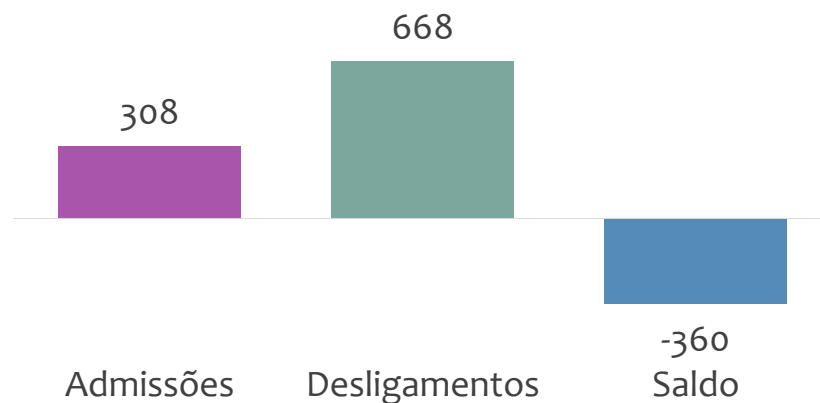
OS

SALDO
-23
-27
-29
-31
-31
-35
-49
-113
-117
-121

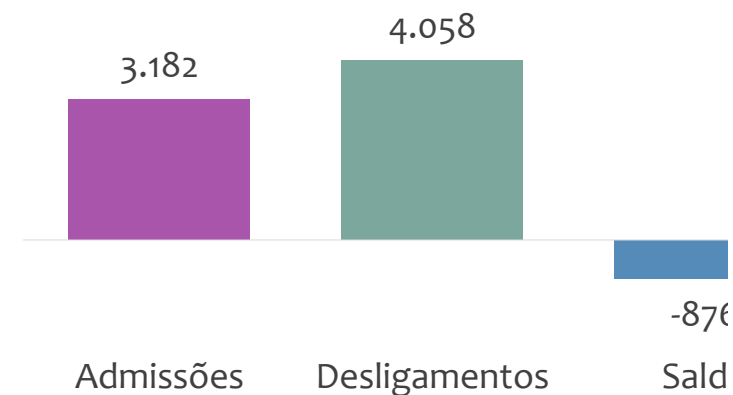
EMPREGO FORMAL | UNIDADE REGIONAL JACOBINA

ADMISSÕES, DESLIGAMENTOS E SALDO NO MÊS ATUAL, ACUMULADO E MENSAL

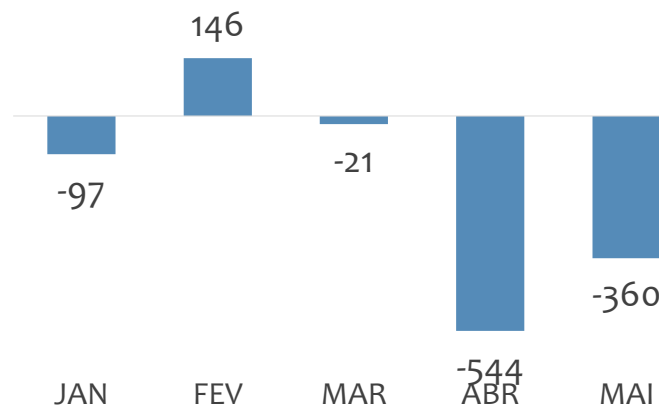
Admissões, desligamentos e saldo de empregos formais,
UR JACOBINA, MAIO/2020



Admissões, desligamentos e saldo de empregos:
UR JACOBINA, ACUMULADO 2020



Saldo de empregos formais,
UR JACOBINA,
MENSAL 2020
(janeiro a maio)



EMPREGO FORMAL | UNIDADE REGIONAL JACOBINA

ADMISSÕES, DESLIGAMENTOS E SALDO ACUMULADOS NO ANO POR MUNICÍPIO DA REGIONAL

ADMISSÕES

RANKING 10 PRIMEIROS

RANKING	MUNICÍPIO	ADMISSÕES
1º	Senhor do Bonfir	717
2º	Jacobina	687
3º	Campo Formoso	481
4º	Capim Grosso	262
5º	Jaguarari	183
6º	Ourolandia	167
7º	Riachao do Jacui	153
8º	Serrolandia	75
9º	Miguel Calmon	61
10º	Umburanas	57

RANKING 10 ÚLTIMOS

RANKING	MUNICÍPIO	ADMISSÕES
23º	Ponto Novo	13
24º	Mairi	12
25º	Sao Jose do Jacu	10
26º	Quixabeira	9
27º	Antonio Goncalv	7
28º	Varzea da Roca	6
29º	Caem	4
30º	Saude	4
31º	Caldeirao Grande	1
32º	Gaviao	1

DESLIGAMENTOS

RANKING 10 PRIMEIROS

RANKING	MUNICÍPIO	DESLIGAMENTOS
1º	Jacobina	903
2º	Senhor do Bonfir	830
3º	Campo Formoso	673
4º	Ourolandia	328
5º	Capim Grosso	326
6º	Jaguarari	205
7º	Riachao do Jacui	158
8º	Serrolandia	94
9º	Caldeirao Grande	56
10º	Miguel Calmon	52

RANKING 10 ÚLTIMOS

RANKING	MUNICÍPIO	ADMISSÕES
23º	Capela do Alto A	16
24º	Ponto Novo	14
25º	Sao Jose do Jacu	14
26º	Varzea da Roca	14
27º	Varzea do Poco	12
28º	Mirangaba	9
29º	Mairi	8
30º	Antonio Goncalv	5
31º	Saude	1
32º	Gaviao	0

SALDO DE EMPREGO

RANKING 10 PRIMEIROS

RANKING	MUNICÍPIO
1º	Umburanas
2º	Tapiramuta
3º	Miguel Calmon
4º	Mirangaba
5º	Capela do Alto A
6º	Mairi
7º	Saude
8º	Antonio Goncalv
9º	Filadelfia
10º	Varzea do Poco

RANKING 10 ÚLTIMOS

RANKING	MUNICÍPIO
23º	Caem
24º	Serrolandia
25º	Jaguarari
26º	Andorinha
27º	Caldeirao Grande
28º	Capim Grosso
29º	Senhor do Bonfir
30º	Ourolandia
31º	Campo Formoso
32º	Jacobina

**MAIO
2020**




s formais,



5

0



BA  40

L

MAIO
2020

GOS

OS

SALDO
21
12
9
7
5
4
3
2
2
2

OS

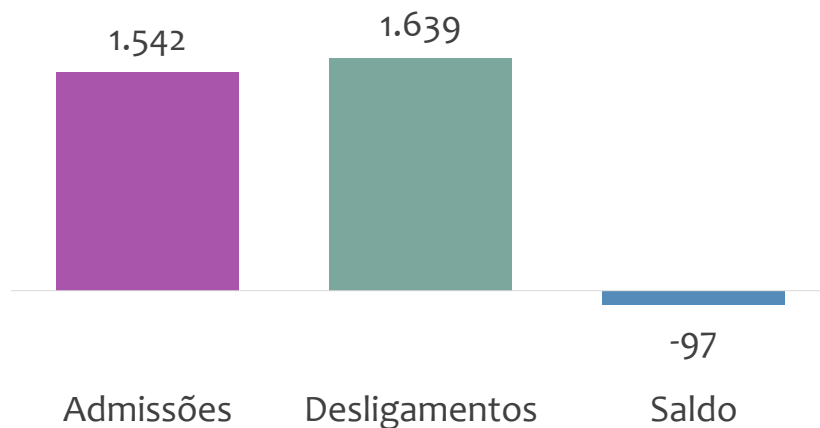
SALDO
-15
-19
-22
-30
-55
-64
-113
-161
-192
-216



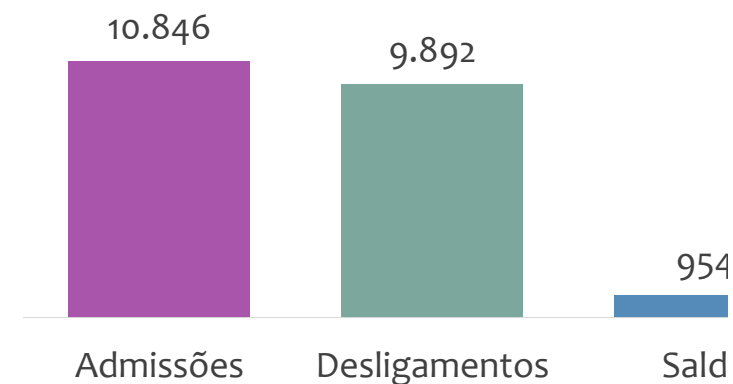
EMPREGO FORMAL | UNIDADE REGIONAL JUAZEIRO

ADMISSÕES, DESLIGAMENTOS E SALDO NO MÊS ATUAL, ACUMULADO E MENSAL

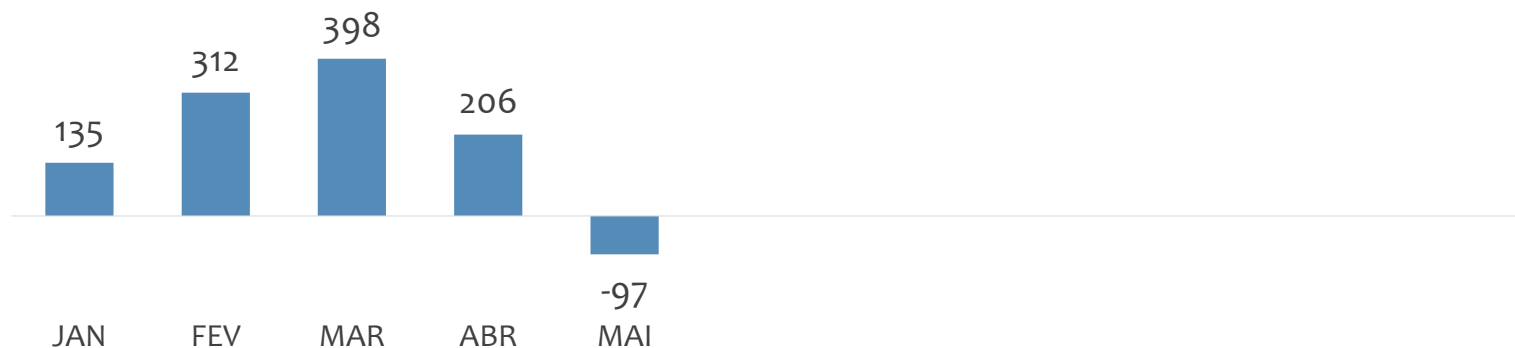
Admissões, desligamentos e saldo de empregos formais,
UR JUAZEIRO, MAIO/2020



Admissões, desligamentos e saldo de empregos
UR JUAZEIRO, ACUMULADO 2020



Saldo de empregos
formais,
UR JUAZEIRO,
MENSAL 2020
(janeiro a maio)



EMPREGO FORMAL | UNIDADE REGIONAL JUAZEIRO

ADMISSÕES, DESLIGAMENTOS E SALDO ACUMULADOS NO ANO POR MUNICÍPIO DA REGIONAL

ADMISSÕES

RANKING 10 PRIMEIROS

RANKING	MUNICÍPIO	ADMISSÕES
1º	Juazeiro	6.323
2º	Casa Nova	1.834
3º	Paulo Afonso	1.143
4º	Sobradinho	1.019
5º	Sento Se	156
6º	Remanso	84
7º	Curaca	80
8º	Abare	59
9º	Campo Alegre de	55
10º	Gloria	45

RANKING 10 ÚLTIMOS

RANKING	MUNICÍPIO	ADMISSÕES
7º	Curaca	80
8º	Abare	59
9º	Campo Alegre de	55
10º	Gloria	45
11º	Uaua	21
12º	Canudos	9
13º	Pilao Arcado	9
14º	Rodelas	5
15º	Macurure	4
16º	Chorrocho	0

DESLIGAMENTOS

RANKING 10 PRIMEIROS

RANKING	MUNICÍPIO	DESLIGAMENTOS
1º	Juazeiro	6.031
2º	Casa Nova	1.739
3º	Paulo Afonso	1.335
4º	Sobradinho	317
5º	Remanso	140
6º	Sento Se	78
7º	Curaca	71
8º	Campo Alegre de	41
9º	Uaua	39
10º	Abare	33

RANKING 10 ÚLTIMOS

RANKING	MUNICÍPIO	ADMISSÕES
7º	Curaca	71
8º	Campo Alegre de	41
9º	Uaua	39
10º	Abare	33
11º	Gloria	23
12º	Rodelas	15
13º	Pilao Arcado	12
14º	Canudos	8
15º	Chorrocho	7
16º	Macurure	3

SALDO DE EMPREGO

RANKING 10 PRIMEIROS

RANKING	MUNICÍPIO
1º	Sobradinho
2º	Juazeiro
3º	Casa Nova
4º	Sento Se
5º	Abare
6º	Gloria
7º	Campo Alegre de
8º	Curaca
9º	Canudos
10º	Macurure

RANKING 10 ÚLTIMOS

RANKING	MUNICÍPIO
7º	Campo Alegre de
8º	Curaca
9º	Canudos
10º	Macurure
11º	Pilao Arcado
12º	Chorrocho
13º	Rodelas
14º	Uaua
15º	Remanso
16º	Paulo Afonso

MAIO
2020

s formais,

†

o



GOS

OS

SALDO
702
292
95
78
26
22
14
9
1
1

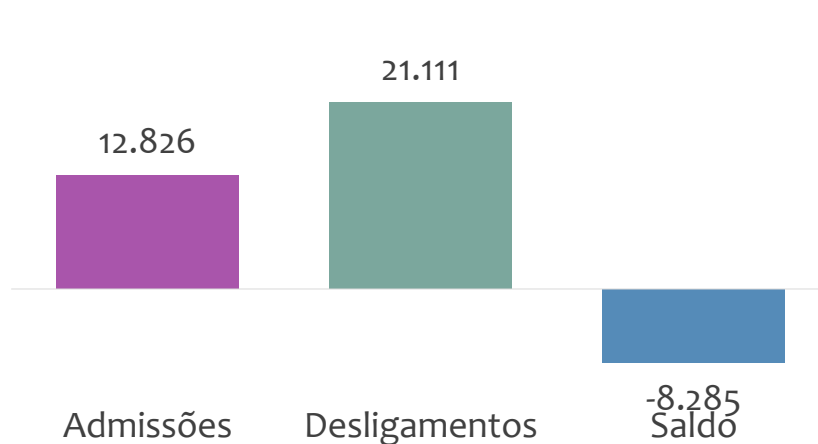
OS

SALDO
14
9
1
1
-3
-7
-10
-18
-56
-192

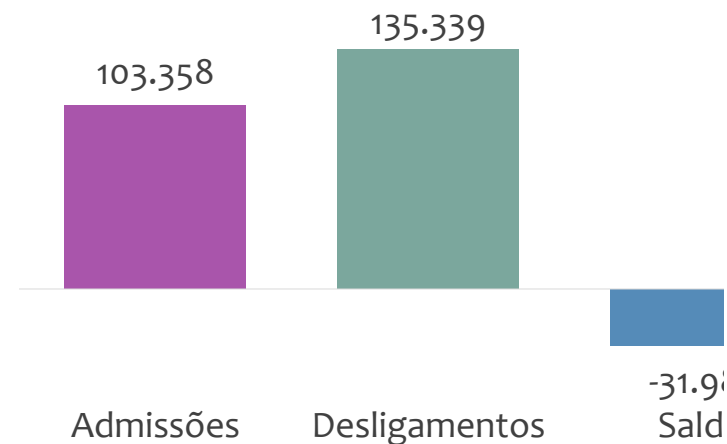
EMPREGO FORMAL | UNIDADE REGIONAL SALVADOR

ADMISSÕES, DESLIGAMENTOS E SALDO NO MÊS ATUAL, ACUMULADO E MENSAL

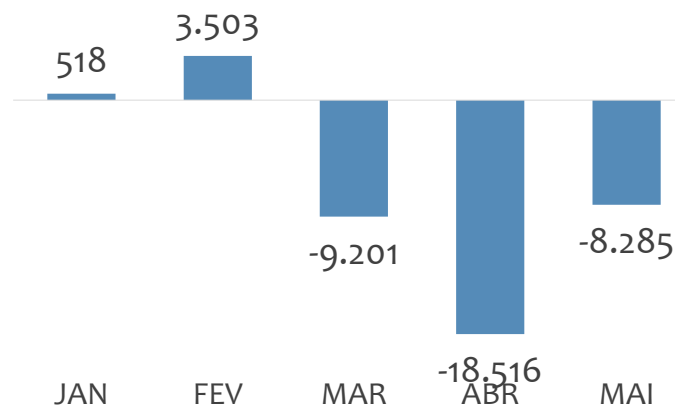
Admissões, desligamentos e saldo de empregos formais,
UR SALVADOR, MAIO/2020



Admissões, desligamentos e saldo de empregos
UR SALVADOR, ACUMULADO 2020



Saldo de empregos formais,
UR SALVADOR,
MENSAL 2020
(janeiro a maio)



EMPREGO FORMAL | UNIDADE REGIONAL SALVADOR

ADMISSÕES, DESLIGAMENTOS E SALDO ACUMULADOS NO ANO POR MUNICÍPIO DA REGIONAL

ADMISSÕES

RANKING 10 PRIMEIROS

RANKING	MUNICÍPIO	ADMISSÕES
1º	Salvador	64.701
2º	Lauro de Freitas	13.476
3º	Camacari	9.193
4º	Simoês Filho	4.888
5º	Alagoinhas	3.367
6º	Dias D Avila	2.128
7º	Candeias	1.161
8º	Mata de Sao Joa	1.021
9º	Catu	510
10º	Esplanada	461

RANKING 10 ÚLTIMOS

RANKING	MUNICÍPIO	ADMISSÕES
25º	Jandaira	46
26º	Itanagra	43
27º	Conde	40
28º	Ouricangas	30
29º	Crisópolis	23
30º	Acajutiba	21
31º	Aracas	20
32º	Cardeal da Silva	13
33º	Apora	7
34º	Pedrao	0

DESLIGAMENTOS

RANKING 10 PRIMEIROS

RANKING	MUNICÍPIO	DESLIGAMENTOS
1º	Salvador	83.377
2º	Lauro de Freitas	16.784
3º	Camacari	12.856
4º	Simoês Filho	5.397
5º	Alagoinhas	3.743
6º	Dias D Avila	3.377
7º	Mata de Sao Joa	3.192
8º	Candeias	1.596
9º	Catu	1.204
10º	Esplanada	718

RANKING 10 ÚLTIMOS

RANKING	MUNICÍPIO	ADMISSÕES
25º	Aramari	39
26º	Aracas	34
27º	Jandaira	33
28º	Itanagra	32
29º	Ouricangas	13
30º	Apora	9
31º	Crisópolis	9
32º	Acajutiba	7
33º	Cardeal da Silva	6
34º	Pedrao	0

SALDO DE EMPREGO

RANKING 10 PRIMEIROS

RANKING	MUNICÍPIO
1º	Satiro Dias
2º	Ouricangas
3º	Acajutiba
4º	Crisópolis
5º	Jandaira
6º	Itanagra
7º	Aramari
8º	Cardeal da Silva
9º	Olindina
10º	Salinas da Marga

RANKING 10 ÚLTIMOS

RANKING	MUNICÍPIO
25º	Esplanada
26º	Alagoinhas
27º	Candeias
28º	Simoês Filho
29º	Catu
30º	Dias D Avila
31º	Mata de Sao Joa
32º	Lauro de Freitas
33º	Camacari
34º	Salvador

**MAIO
2020**

s formais,



81
0





GOS

**OS
SALDO**

79
17
14
14
13
11
9
7
5
2

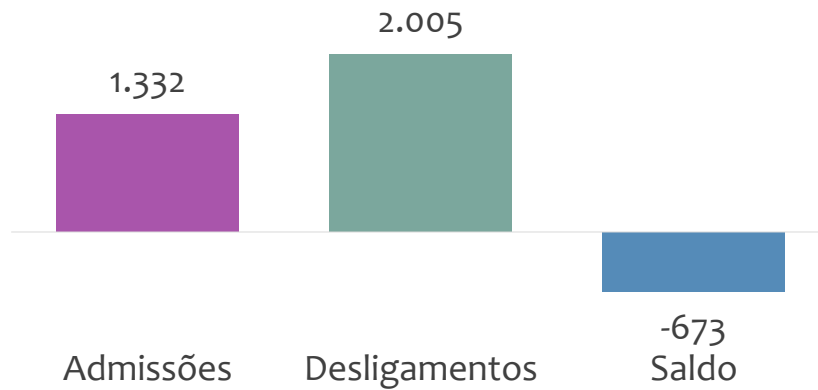
**OS
SALDO**

-257
-376
-435
-509
-694
-1.249
-2.171
-3.308
-3.663
-18.676

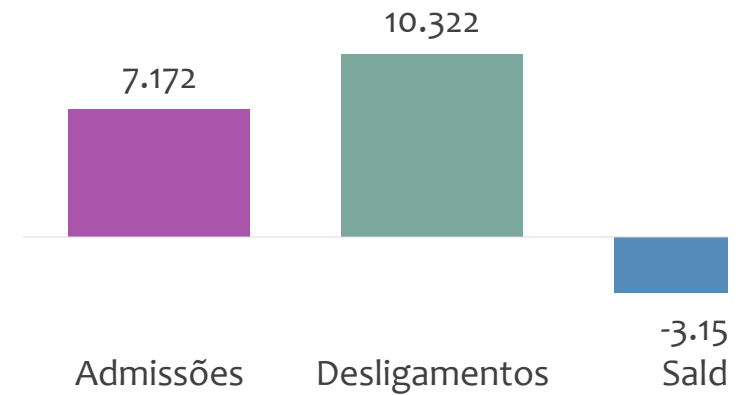
EMPREGO FORMAL | UNIDADE REGIONAL SANTO ANTÔNIO DE JESUS

ADMISSÕES, DESLIGAMENTOS E SALDO NO MÊS ATUAL, ACUMULADO E MENSAL

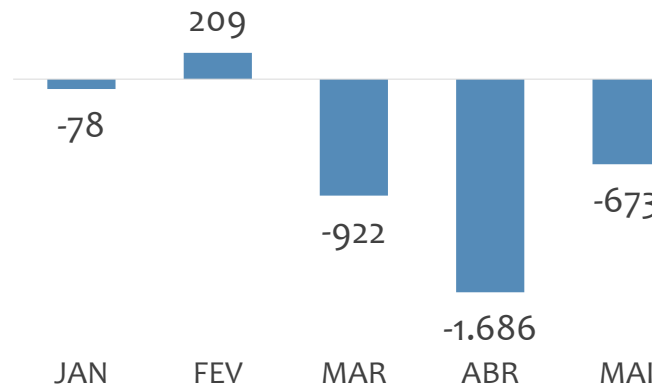
Admissões, desligamentos e saldo de empregos formais,
UR SANTO ANTÔNIO DE JESUS, MAIO/2020



Admissões, desligamentos e saldo de empregos formais,
UR SANTO ANTÔNIO DE JESUS, ACUMULADO



Saldo de empregos formais,
UR SANTO ANTÔNIO DE JESUS,
MENSAL 2020
(janeiro a maio)



EMPREGO FORMAL | UNIDADE REGIONAL SANTO ANTÔNIO DE JESUS

ADMISSÕES, DESLIGAMENTOS E SALDO ACUMULADOS NO ANO POR MUNICÍPIO DA REGIÃO

ADMISSÕES

RANKING 10 PRIMEIROS

RANKING	MUNICÍPIO	ADMISSÕES
1º	Santo Antonio de Jesus	2.076
2º	Mutuipe	683
3º	Valenca	658
4º	Cruz das Almas	643
5º	Amargosa	470
6º	Ubaira	324
7º	Cairu	297
8º	Muritiba	219
9º	Santo Amaro	199
10º	Sapeacu	194

RANKING 10 ÚLTIMOS

RANKING	MUNICÍPIO	ADMISSÕES
32º	Varzedo	15
33º	Nilo Pecanha	12
34º	Saubara	11
35º	Sao Miguel das Matas	10
36º	Elisio Medrado	8
37º	Jiquirica	8
38º	Santa Ines	8
39º	Dom Macedo Costa	3
40º	Aratuípe	2
41º	Pirai do Norte	2

DESLIGAMENTOS

RANKING 10 PRIMEIROS

RANKING	MUNICÍPIO	DESLIGAMENTOS
1º	Santo Antonio de Jesus	2.983
2º	Valenca	1.448
3º	Cairu	1.119
4º	Cruz das Almas	922
5º	Governador Manoel Soares	697
6º	Amargosa	361
7º	Santo Amaro	287
8º	Cachoeira	241
9º	Sapeacu	215
10º	Muritiba	211

RANKING 10 ÚLTIMOS

RANKING	MUNICÍPIO	ADMISSÕES
32º	Saubara	19
33º	Sao Miguel das Matas	14
34º	Ibirapitanga	13
35º	Dom Macedo Costa	10
36º	Varzedo	10
37º	Jiquirica	9
38º	Aratuípe	6
39º	Santa Ines	6
40º	Elisio Medrado	2
41º	Pirai do Norte	2

SALDO DE EMPREGO

RANKING 10 PRIMEIROS

RANKING	MUNICÍPIO
1º	Mutuipe
2º	Ubaira
3º	Amargosa
4º	Ibirapitanga
5º	Muritiba
6º	Muniz Ferreira
7º	Sao Felipe
8º	Cabaceiras do Paranaíba
9º	Elisio Medrado
10º	Varzedo

RANKING 10 ÚLTIMOS

RANKING	MUNICÍPIO
32º	Cachoeira
33º	Camamu
34º	Santo Amaro
35º	Presidente Tancredo Neves
36º	Laje
37º	Cruz das Almas
38º	Governador Manoel Soares
39º	Valenca
40º	Cairu
41º	Santo Antonio de Jesus

s formais,
O 2020

.0
0

GOS

OS

SALDO
600
247
109
19
8
7
7
6
6
5

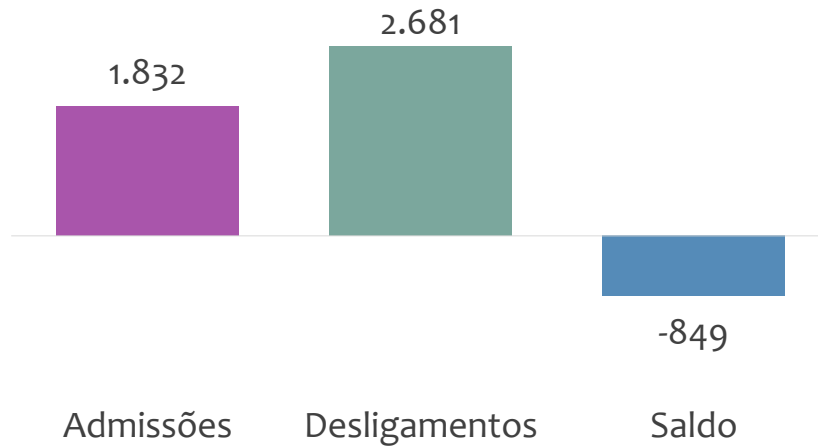
OS

SALDO
-60
-68
-88
-106
-135
-279
-625
-790
-822
-907

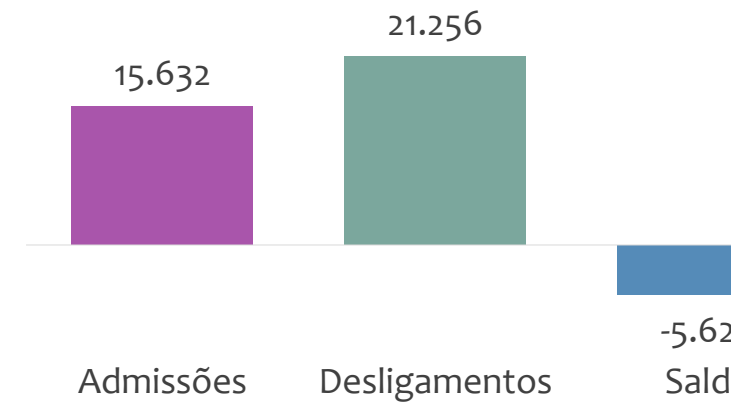
EMPREGO FORMAL | UNIDADE REGIONAL TEIXEIRA DE FREITAS

ADMISSÕES, DESLIGAMENTOS E SALDO NO MÊS ATUAL, ACUMULADO E MENSAL

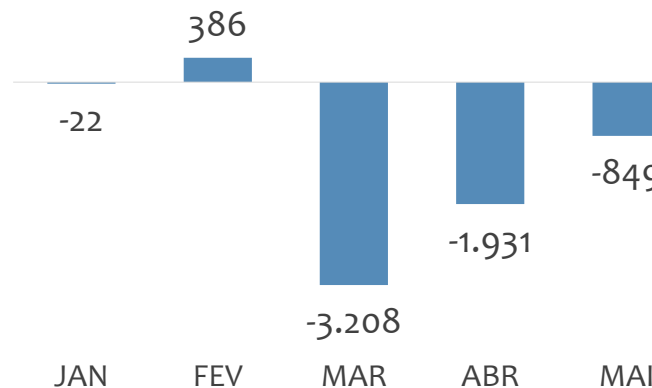
Admissões, desligamentos e saldo de empregos formais,
UR TEIXEIRA DE FREITAS, MAIO/2020



Admissões, desligamentos e saldo de empregos:
UR TEIXEIRA DE FREITAS, ACUMULADO 2



Saldo de empregos formais,
UR TEIXEIRA DE FREITAS,
MENSAL 2020
(janeiro a maio)



EMPREGO FORMAL | UNIDADE REGIONAL TEIXEIRA DE FREITAS

ADMISSÕES, DESLIGAMENTOS E SALDO ACUMULADOS NO ANO POR MUNICÍPIO DA REGIONAL

ADMISSÕES

RANKING 10 PRIMEIROS

RANKING	MUNICÍPIO	ADMISSÕES
1º	Porto Seguro	4.231
2º	Teixeira de Freitas	2.464
3º	Eunapolis	2.086
4º	Itamaraju	1.493
5º	Medeiros Neto	1.172
6º	Nova Vicosas	911
7º	Mucuri	896
8º	Ibirapua	726
9º	Santa Cruz Cabral	519
10º	Caravelas	363

RANKING 10 ÚLTIMOS

RANKING	MUNICÍPIO	ADMISSÕES
12º	Prado	200
13º	Alcobaca	89
14º	Belmonte	46
15º	Itagimirim	46
16º	Itanhem	41
17º	Guaratinga	36
18º	Lajedao	33
19º	Itapebi	11
20º	Jucuruçu	11
21º	Vereda	6

DESLIGAMENTOS

RANKING 10 PRIMEIROS

RANKING	MUNICÍPIO	DESLIGAMENTOS
1º	Porto Seguro	10.469
2º	Teixeira de Freitas	3.321
3º	Eunapolis	2.578
4º	Itamaraju	1.106
5º	Mucuri	845
6º	Santa Cruz Cabral	679
7º	Nova Vicosas	673
8º	Medeiros Neto	298
9º	Itabela	252
10º	Prado	240

RANKING 10 ÚLTIMOS

RANKING	MUNICÍPIO	ADMISSÕES
12º	Ibirapua	160
13º	Alcobaca	96
14º	Itagimirim	77
15º	Belmonte	75
16º	Itanhem	42
17º	Guaratinga	37
18º	Lajedao	29
19º	Jucuruçu	28
20º	Itapebi	26
21º	Vereda	25

SALDO DE EMPREGO

RANKING 10 PRIMEIROS

RANKING	MUNICÍPIO
1º	Medeiros Neto
2º	Ibirapua
3º	Itamaraju
4º	Nova Vicosas
5º	Caravelas
6º	Mucuri
7º	Lajedao
8º	Itabela
9º	Guaratinga
10º	Itanhem

RANKING 10 ÚLTIMOS

RANKING	MUNICÍPIO
12º	Itapebi
13º	Jucuruçu
14º	Vereda
15º	Belmonte
16º	Itagimirim
17º	Prado
18º	Santa Cruz Cabral
19º	Eunapolis
20º	Teixeira de Freitas
21º	Porto Seguro

MAIO
2020

s formais,
020



24
0





GOS

OS

SALDO
874
566
387
238
163
51
4
0
-1
-1

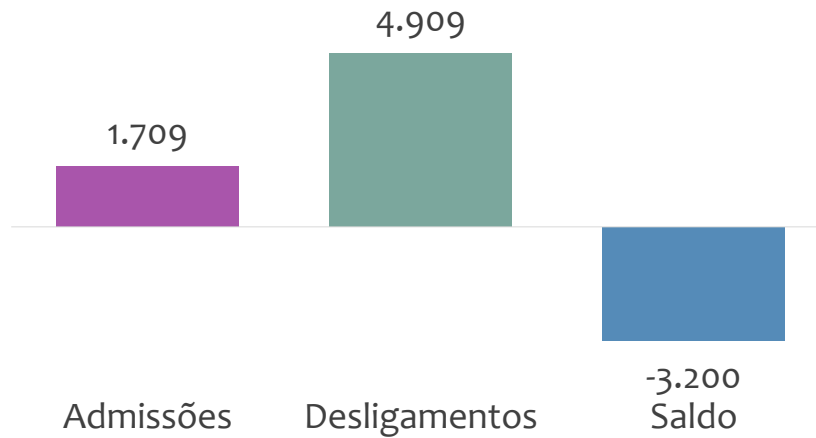
OS

SALDO
-15
-17
-19
-29
-31
-40
-160
-492
-857
-6.238

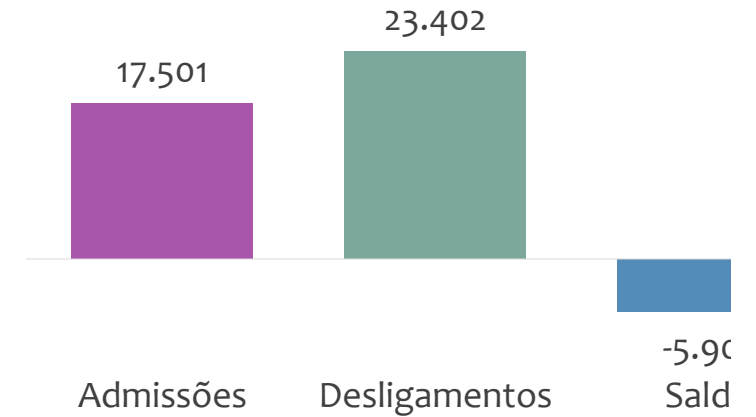
EMPREGO FORMAL | UNIDADE REGIONAL VITÓRIA DA CONQUISTA

ADMISSÕES, DESLIGAMENTOS E SALDO NO MÊS ATUAL, ACUMULADO E MENSAL

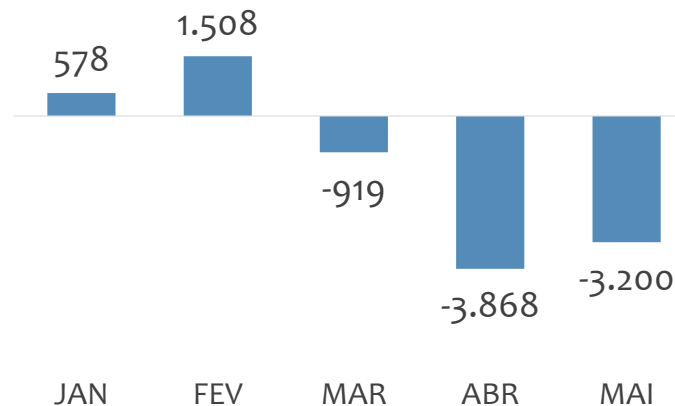
Admissões, desligamentos e saldo de empregos formais,
UR VITÓRIA DA CONQUISTA, MAIO/2020



Admissões, desligamentos e saldo de empregos
UR VITÓRIA DA CONQUISTA, ACUMULADO



Saldo de empregos formais,
UR VITÓRIA DA CONQUISTA,
MENSAL 2020
(janeiro a maio)



EMPREGO FORMAL | UNIDADE REGIONAL VITÓRIA DA CONQUISTA

ADMISSÕES, DESLIGAMENTOS E SALDO ACUMULADOS NO ANO POR MUNICÍPIO DA REGIÃO

ADMISSÕES

RANKING 10 PRIMEIROS

RANKING	MUNICÍPIO	ADMISSÕES
1º	Vitoria da Conquista	7.504
2º	Brumado	1.940
3º	Jequie	1.897
4º	Itapetinga	1.095
5º	Guanambi	961
6º	Caetite	418
7º	Ipiauí	318
8º	Jaguaquara	289
9º	Caculé	252
10º	Barra do Choça	236

RANKING 10 ÚLTIMOS

RANKING	MUNICÍPIO	ADMISSÕES
75º	Contendas do Sincora	3
76º	Itaquara	3
77º	Nova Ibia	3
78º	Nova Itarana	3
79º	Itamari	2
80º	Lajedo do Taboca	2
81º	Maetinga	2
82º	Guajeru	1
83º	Irajuba	1
84º	Cravolandia	0

DESLIGAMENTOS

RANKING 10 PRIMEIROS

RANKING	MUNICÍPIO	DESLIGAMENTOS
1º	Vitoria da Conquista	9.630
2º	Jequie	2.722
3º	Brumado	2.307
4º	Itapetinga	1.804
5º	Guanambi	1.036
6º	Itarantim	777
7º	Caetite	417
8º	Ipiauí	412
9º	Caculé	280
10º	Potiragua	268

RANKING 10 ÚLTIMOS

RANKING	MUNICÍPIO	ADMISSÕES
75º	Nova Itarana	4
76º	Aiquara	3
77º	Guajeru	3
78º	Nova Ibia	2
79º	Planaltino	2
80º	Ribeirao do Largo	2
81º	Irajuba	1
82º	Itamari	1
83º	Bom Jesus da Selva	0
84º	Cravolandia	0

SALDO DE EMPREGO

RANKING 10 PRIMEIROS

RANKING	MUNICÍPIO
1º	Jaguaquara
2º	Maracas
3º	Urandi
4º	Itagiba
5º	Itambe
6º	Tanque Novo
7º	Belo Campo
8º	Aiquara
9º	Barra do Choça
10º	Itagi

RANKING 10 ÚLTIMOS

RANKING	MUNICÍPIO
75º	Ibicuí
76º	Iguai
77º	Macarani
78º	Maiquinique
79º	Potiragua
80º	Brumado
81º	Itarantim
82º	Itapetinga
83º	Jequie
84º	Vitoria da Conquista

GA

MAIO
2020

s formais,
2020

01

0

BA  50

GA

L

MAIO
2020

GOS

OS

SALDO
46
39
38
33
17
15
14
12
12
12

OS

SALDO
-132
-151
-155
-174
-245
-367
-693
-709
-825
-2.126

ANÁLISE DO NOVO CAGED

© 2020. Serviço Brasileiro de Apoio às Micro e Pequenas Empresas - SEBRAE

PRESIDENTE DO CONSELHO DELI

Ca

TODOS OS DIREITOS RESERVADOS

DIRETORIA DA

A reprodução não autorizada desta publicação, no todo ou em parte, constitui violação dos direitos autorais (Lei nº 9.610).

INFORMAÇÕES E CONTATOS

DIRETORIA ADMINISTI

Serviço Brasileiro de Apoio às Micro e Pequenas Empresas – SEBRAE

UNIDADE DE C

Unidade de Gestão Estratégica

Isabel de

Rua Arthur de Azevedo Machado, nº 1225, Edifício Civil Towers,
Torre Cirrus, 22º andar, Costa Azul, Salvador - BA, 41770-790

Marco An

Telefone (71) 3320-4518

E-mail: uge.sebrae@ba.sebrae.com.br

Fernando E
Ludmi

MAIO

2020

BERATIVO ESTADUAL

Carlos de Souza Andrade

IA SUPERINTENDÊNCIA

Jorge Khoury

DIRETORIA TÉCNICA

Franklin Santos

ATIVIDADE ADMINISTRATIVA E FINANCEIRA

José Cabral

GESTÃO ESTRATÉGICA

GERENTE

Cássia Santos Ribeiro

GERENTE ADJUNTO

Antônio Guidez Marques

EQUIPE TÉCNICA

Edmar de Oliveira Silva

Carla Ribeiro Cruz Santos

Lorena Lobo Santos

