



ESTATÍSTICAS MENSAS DO EMPREGO FORMAL

ANÁLISE DO NOVO CAGED

JANEIRO a JUNHO/2020

BRASIL | REGIÃO NORDESTE | BAHIA | REGIONAIS



MUDANÇAS DO NOVO CAGED

O Ministério da Economia identificou a falta de prestação das informações sobre admissões e demissões por parte das empresas, o que inviabilizou a consolidação dos dados do Cadastro Geral de Empregados e Desempregados (Caged).

A partir de janeiro de 2020, o uso do Sistema do Caged foi substituído pelo Sistema de Escrituração Digital das Obrigações Fiscais, Previdenciárias e Trabalhistas (eSocial) para parte das empresas. Permanece a obrigatoriedade de envio das informações por meio do Caged apenas para órgãos públicos e organizações internacionais que contratam celetistas. Embora a maior parte das empresas esteja obrigada a declarar o eSocial, muitas deixaram de prestar informações de desligamentos a este sistema. Para viabilizar a divulgação das estatísticas do emprego formal durante esse período de transição, foi feita a imputação de dados de outras fontes.

O Novo Caged é composto por informações captadas dos sistemas eSocial, Caged e Empregador Web. O eSocial foi instituído pelo Decreto nº 8.373, de 11 de dezembro de 2014, com o objetivo de unificar e simplificar a prestação de informações relativas a trabalhadores e empresas, bem como o cumprimento de obrigações fiscais, previdenciárias e trabalhistas. Quanto ao Empregador Web, é um sistema de uso obrigatório para o preenchimento de Requerimento de Seguro-Desemprego/Comunicação de Dispensa de trabalhadores dispensados involuntariamente de pessoa jurídica ou pessoa física a ela equiparada.



INTRODUÇÃO

Após o NOVO CAGED e com o objetivo de dar continuidade ao acompanhamento da geração de empregos no Brasil, por meio da publicação deste relatório, o Sebrae Bahia formulou mudanças na metodologia e na elaboração do mesmo.

Os novos dados são apresentados nos níveis de BRASIL, região NORDESTE, BAHIA e REGIONAIS do SEBRAE/BA, apresentando resultados por períodos, atividades econômicas e por município, permitindo o acompanhamento das admissões, desligamentos e saldo de empregos formais durante o período de análise.

Os dados referentes aos valores acumulados deste relatório são iguais a soma dos meses do ano, pois os dados do NOVO CAGED foram coletados com ajustes.



BRASIL

- ▶ No resultado geral do BRASIL, o saldo de empregos foi de -1.198.363;
- ▶ A atividade econômica com melhor resultado foi AGRONEGÓCIO (saldo de 62.633) e a atividade com pior resultado foi SERVIÇOS (saldo de -507.708);
- ▶ Em relação às regiões brasileiras, nenhuma obteve saldo positivo, sendo a região NORTE (-27.028) com o melhor resultado e a região SUDESTE (-690.733) com o pior resultado;
- ▶ No nível dos estados, 2 apresentaram saldo positivo: melhor resultado para MATO GROSSO (3.565) e pior resultado para SÃO PAULO (-364.470);
- ▶ Entre as capitais dos estados, foram 2 com saldo positivo, sendo os extremos SÃO LUÍS/MA (1.442) com o melhor saldo e SÃO PAULO/SP (-126.052) com o pior saldo;
- ▶ Entre os 5.570 municípios brasileiros, 2.262 (41%) apresentaram saldo positivo. No ranking, VENANCIO AIRES/RS (3.778) apresenta o melhor resultado e SAO PAULO/SP (-126.052) o pior resultado.

REGIÃO NORDESTE

- ▶ No resultado geral da região NORDESTE o saldo de empregos foi de -258.882, ocupando a 4ª colocação entre as 5 regiões brasileiras;
- ▶ A atividade econômica com melhor resultado foi AGRONEGÓCIO (saldo de 4.424) e a atividade com pior resultado foi SERVIÇOS (saldo de -4.847);
- ▶ No nível dos estados, nenhum apresentou saldo positivo: melhor resultado para MARANHÃO (-2.212) e pior resultado para PERNAMBUCO (-67.896);
- ▶ Entre as capitais dos estados, apenas 1 apresentou saldo positivo, sendo os extremos SÃO LUÍS/MA (1.442) com o melhor saldo e FORTALEZA/CE (-22.264) com o pior saldo;
- ▶ Entre os 1.794 municípios da região, 689 (38%) apresentaram saldo positivo. No ranking, SAO LUIS/MA (1.442) apresenta o melhor resultador e FORTALEZA/CE (-22.264) o pior resultado.

CONSIDERANDO OS SALDOS ACUMULADOS DE JANEIRO A JUNHO/2020

BAHIA

- ▶ No resultado geral da BAHIA, o saldo de empregos foi de -60.391, ocupando a 8ª colocação entre os 9 estados da região NORDESTE e a 22ª colocação entre os 27 estados do BRASIL;
- ▶ Foram registradas 233.712 ADMISSÕES (1º na região NORDESTE e 8º no BRASIL) e 294.103 DESLIGAMENTOS (1º na região NORDESTE e 7º no BRASIL);
- ▶ A atividade econômica com melhor resultado foi AGRONEGÓCIO (saldo de 1.189) e a atividade com pior resultado foi COMÉRCIO (saldo de -1.144);
- ▶ Na capital, SALVADOR, foram registradas 74.462 ADMISSÕES e 95.704 DESLIGAMENTOS. O saldo de empregos formais foi de -21.242. Entre as capitais foi a 20º no BRASIL e 8º na região NORDESTE. Entre os municípios foi o 5563º de 5.570 no BRASIL, 1793º de 1.794 na região NORDESTE e 417º de 417 no estado da BAHIA;
- ▶ Entre os 417 municípios da BAHIA, 159 (38%) apresentaram saldo positivo. No ranking, LUIS EDUARDO MAGALHAES (1.104) apresenta o melhor resultador e SALVADOR (-21.242) o pior resultado.

REGIONAIS

- ▶ No ACUMULADO de janeiro a junho/2020, entre as Regionais da BAHIA, 2 apresentaram saldo positivo. BARREIRAS foi a regional de melhor saldo acumulado (2.902), enquanto que SALVADOR foi a regional com pior saldo acumulado de empregos formais (-36.128).
- ▶ Apenas considerando o MÊS de JUNHO/2020, entre as Regionais da BAHIA, 4 apresentaram saldo positivo. BARREIRAS foi a regional de melhor saldo no MÊS (1.641), enquanto que SALVADOR foi a regional com pior saldo de empregos formais no MÊS (-3.065).
- ▶ Os municípios de melhor saldo acumulado em cada Regional foram: BARREIRAS (Luis Eduardo Magalhaes, 1104), FEIRA DE SANTANA (Coracao de Maria, 66), ILHÉUS (Jussari, 11), IRECÊ (Iraquara, 119), JACOBINA (Umburanas, 21), JUAZEIRO (Sobradinho, 744), SALVADOR (Satiro Dias, 119), SANTO ANTÔNIO DE JESUS (Mutuipe, 652), TEIXEIRA DE FREITAS (Medeiros Neto, 866), VITÓRIA DA CONQUISTA (Barra do Choca, 56).

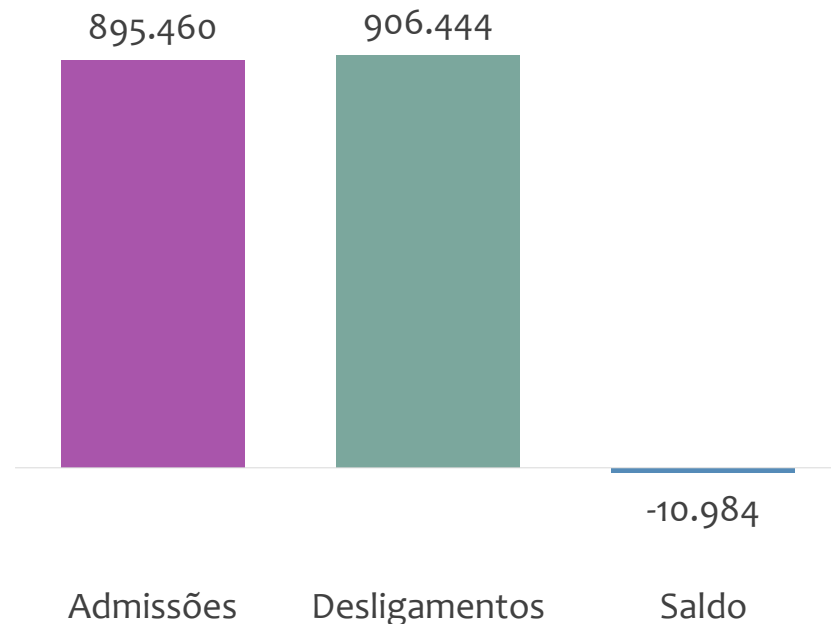
BRASIL

ESTATÍSTICAS MENSAS DO EMPREGO FORMAL

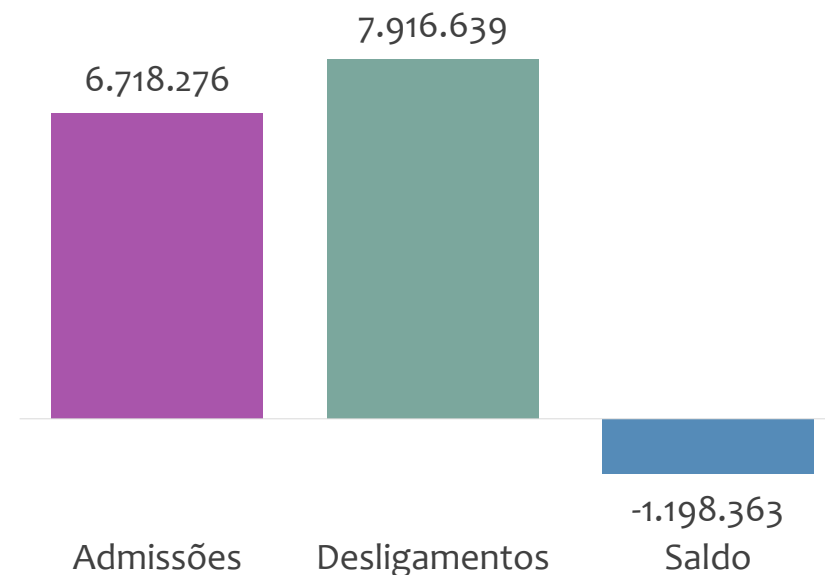


ADMISSÕES, DESLIGAMENTOS E SALDO NO MÊS ATUAL E ACUMULADO

Admissões, desligamentos e saldo de empregos formais, BRASIL, JUNHO/2020



Admissões, desligamentos e saldo de empregos formais, BRASIL, ACUMULADO 2020



No BRASIL, no mês de JUNHO/2020, o saldo de empregos formais foi de -10.984. O saldo ACUMULADO no ano (janeiro a junho) foi de -1.198.363. Neste mesmo período ACUMULADO, o total de admissões e de desligamentos foram, respectivamente, 6.718.276 e 7.916.639.

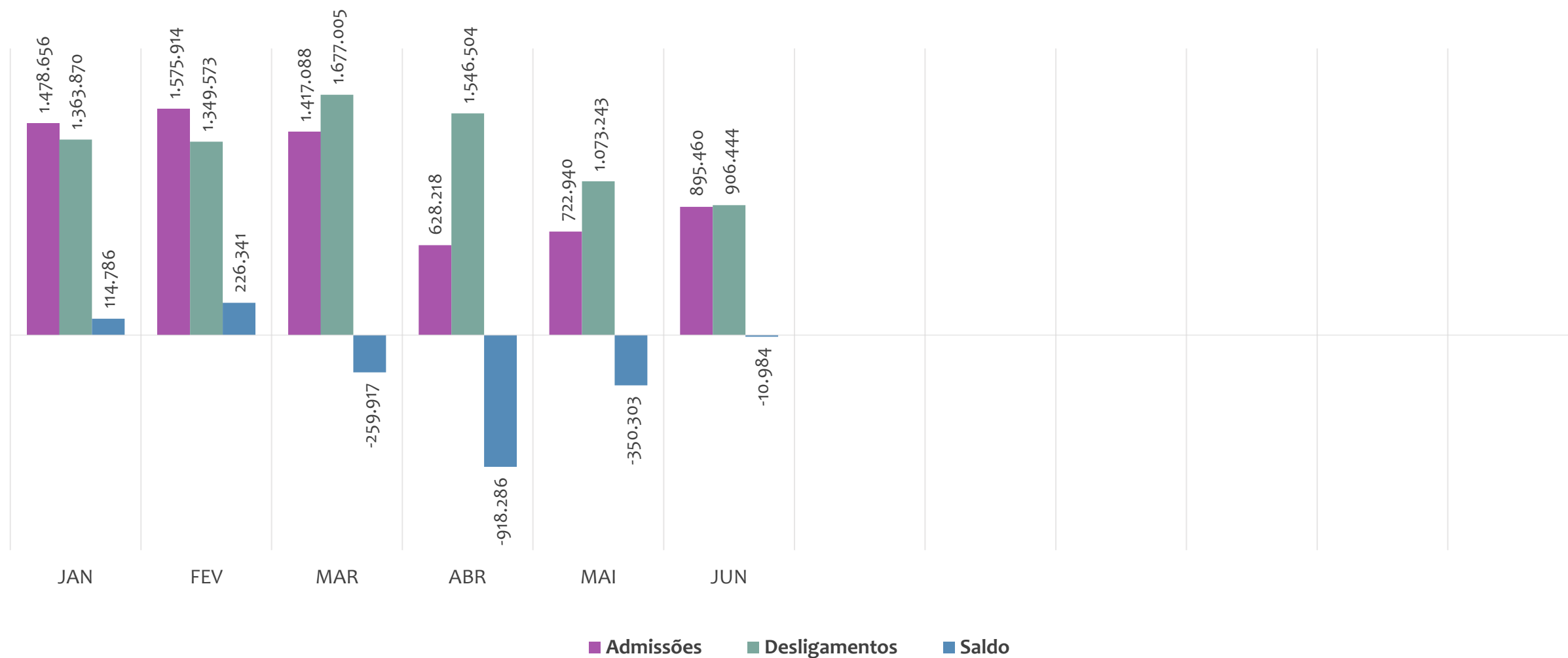


EMPREGO FORMAL | BRASIL

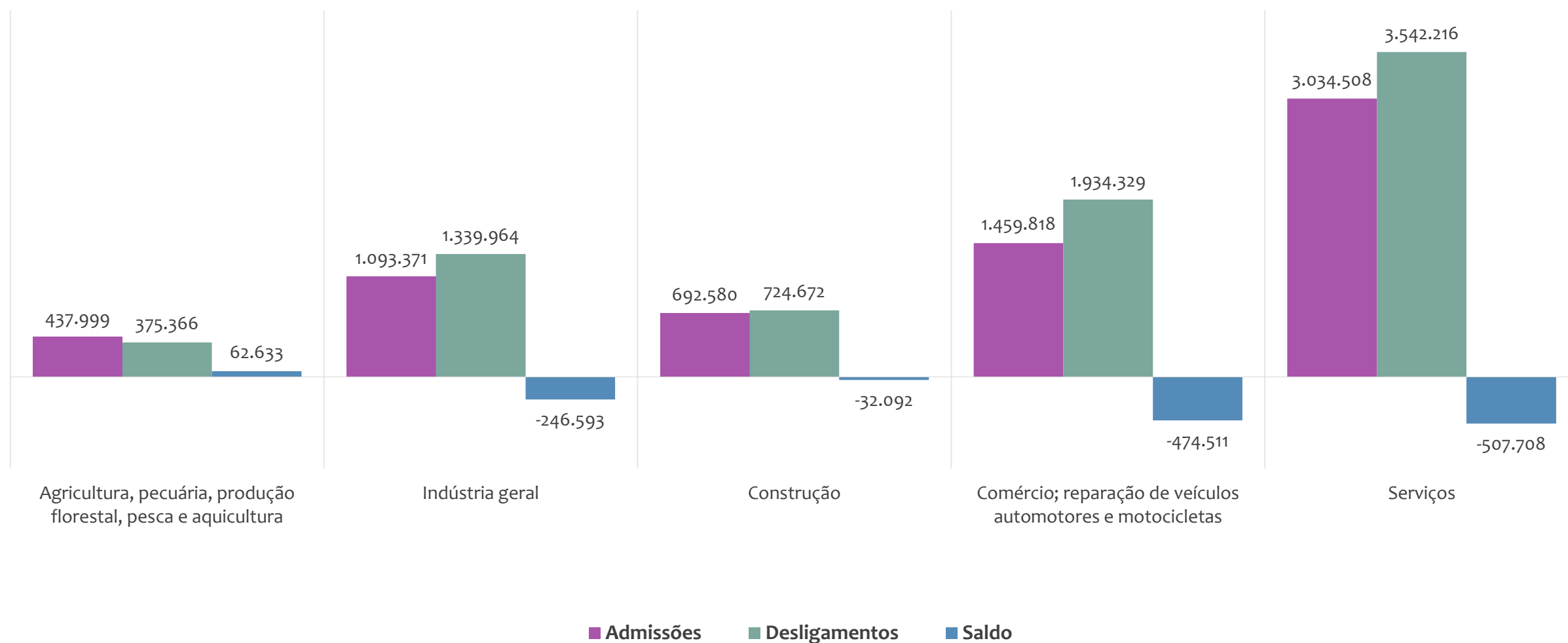
ADMISSÕES, DESLIGAMENTOS E SALDOS MENSAIS

JUNHO
2020

Admissões, desligamentos e saldo de empregos formais, BRASIL, MENSAL 2020



Admissões, desligamentos e saldo de empregos formais por atividade econômica, BRASIL, ACUMULADO 2020

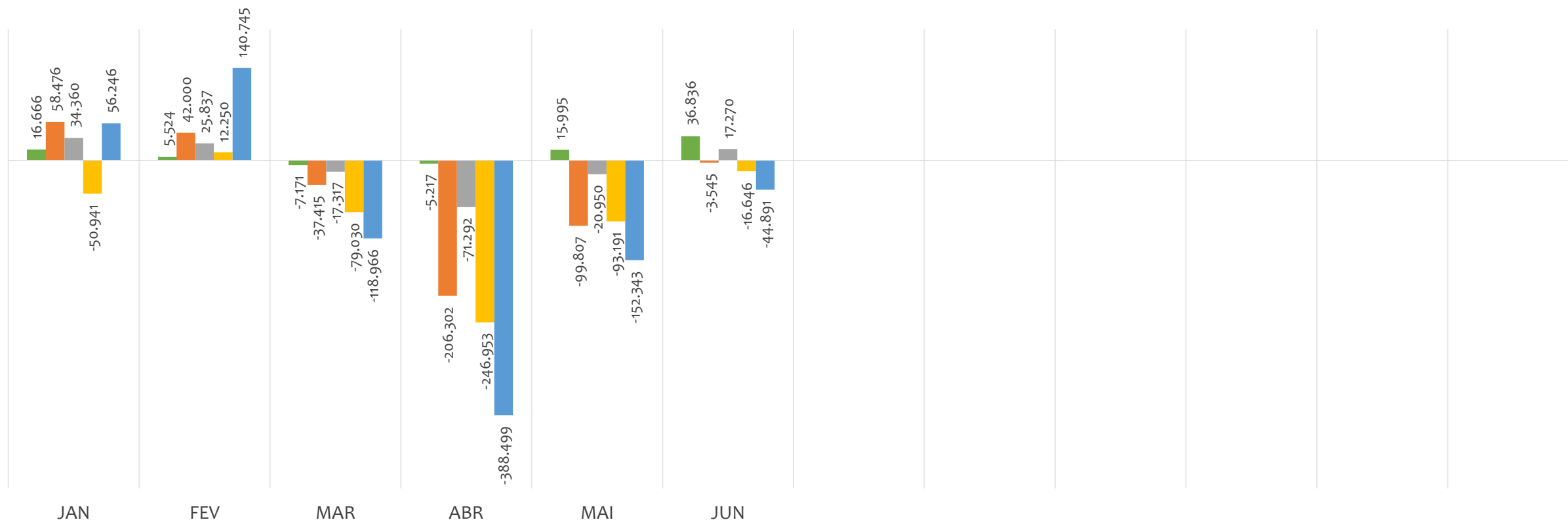


EMPREGO FORMAL | BRASIL

SALDOS MENSAIS POR ATIVIDADE ECONÔMICA

JUNHO
2020

Saldo de empregos formais por atividade econômica, BRASIL, MENSAL 2020

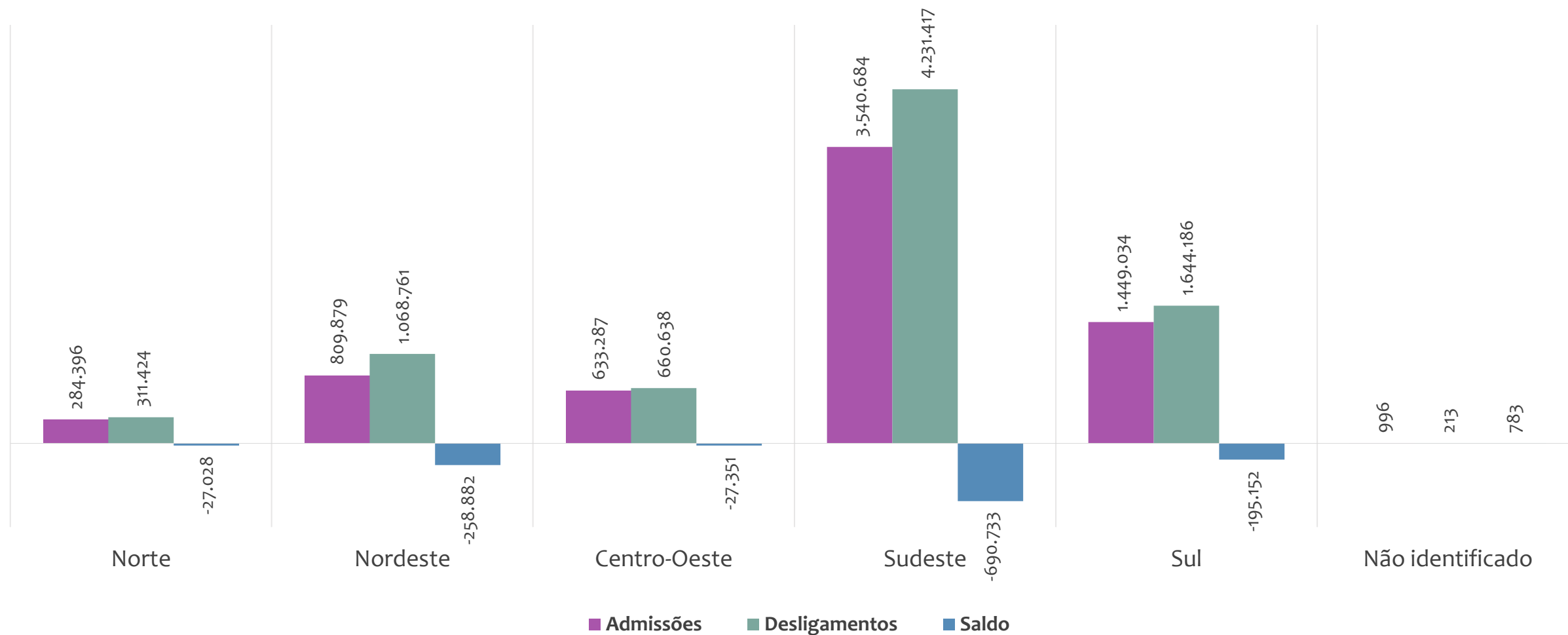


■ Agricultura, pecuária, produção florestal, pesca e aquicultura
■ Construção
■ Serviços

■ Indústria geral
■ Comércio; reparação de veículos automotores e motocicletas



Admissões, desligamentos e saldo de empregos formais, BRASIL por REGIÃO, ACUMULADO 2020

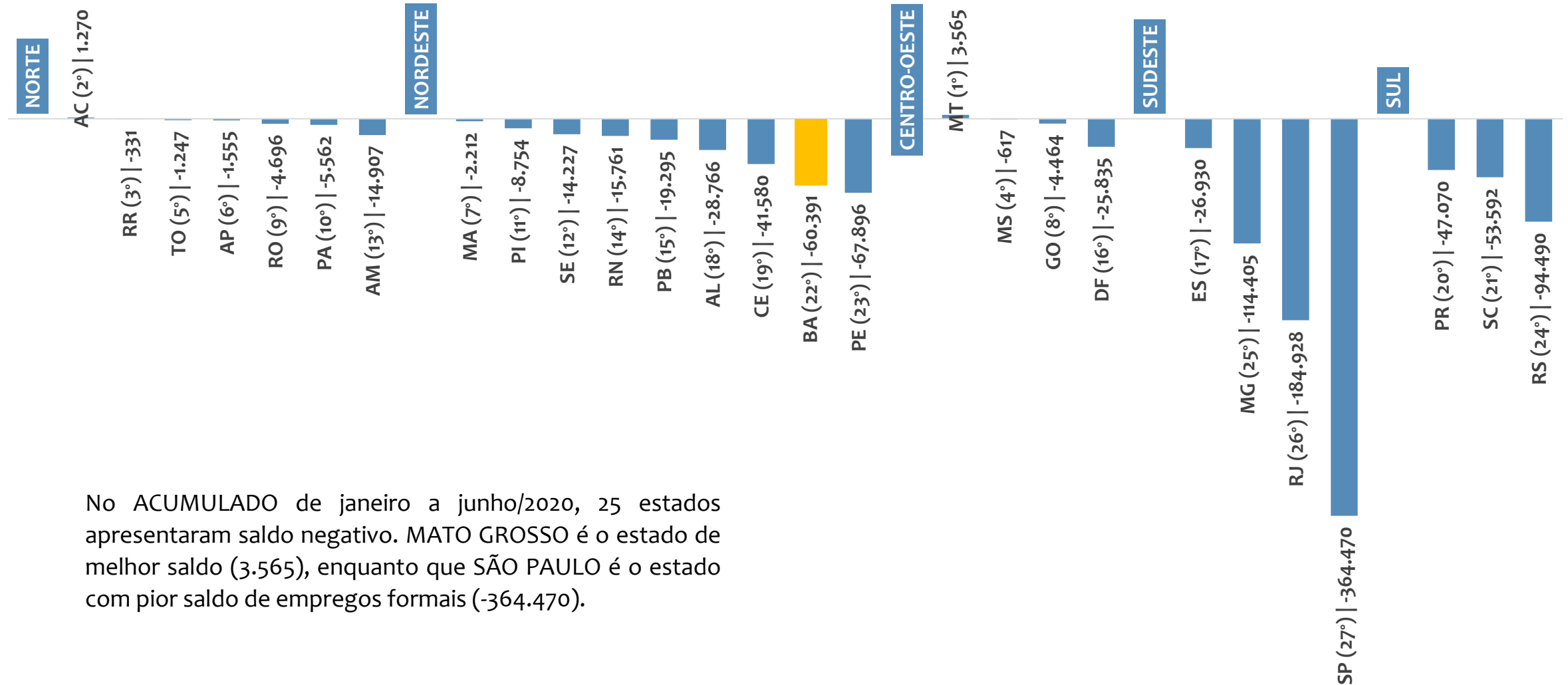


EMPREGO FORMAL | BRASIL

JUNHO
2020

SALDO ACUMULADO NO ANO POR ESTADO E REGIÃO

Saldo de empregos formais, BRASIL por ESTADO e REGIÃO, ACUMULADO 2020



No ACUMULADO de janeiro a junho/2020, 25 estados apresentaram saldo negativo. MATO GROSSO é o estado de melhor saldo (3.565), enquanto que SÃO PAULO é o estado com pior saldo de empregos formais (-364.470).



ADMISSÕES, DESLIGAMENTOS E SALDO ACUMULADOS NO ANO POR ESTADO

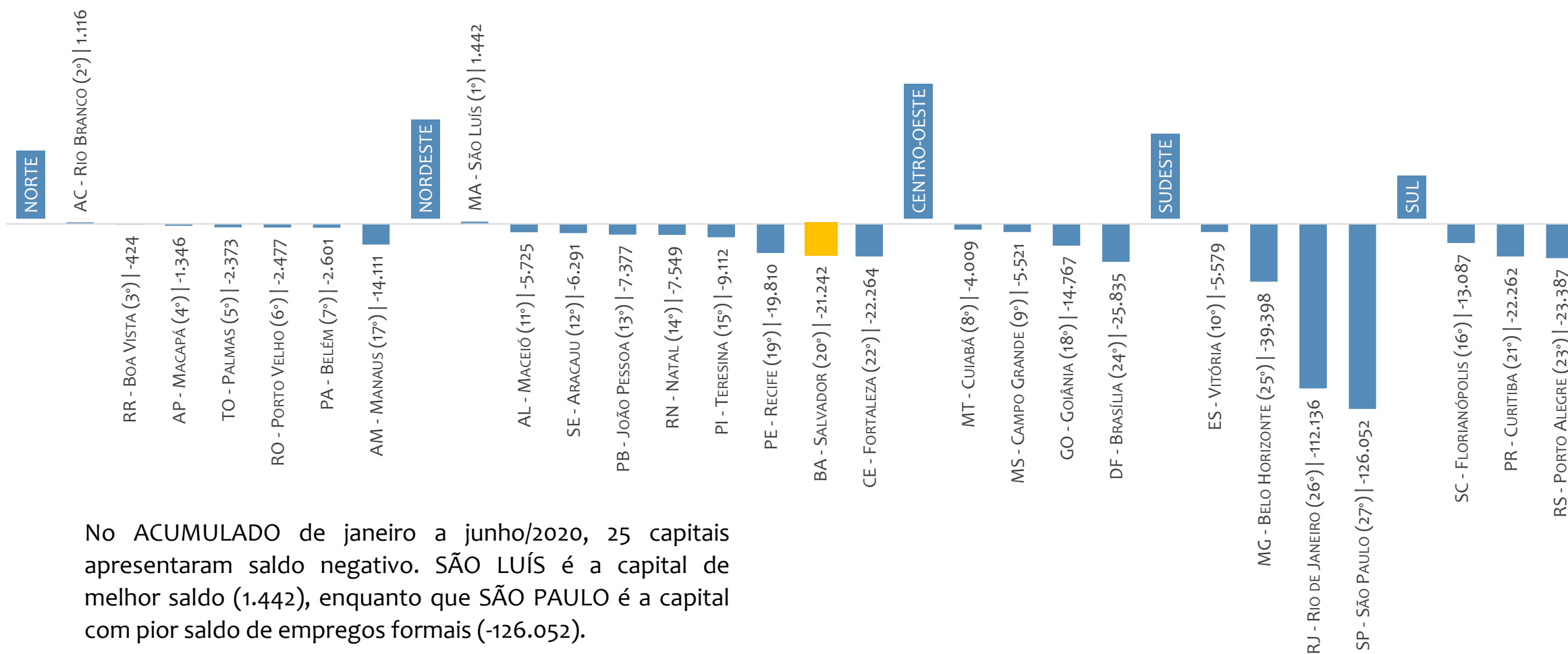
RANKING	ESTADO	ADMISSÕES
1º	São Paulo	2.286.853
2º	Minas Gerais	706.304
3º	Paraná	541.059
4º	Santa Catarina	459.683
5º	Rio Grande do Sul	448.292
6º	Rio de Janeiro	418.710
7º	Goiás	244.282
8º	Bahia	233.712
9º	Mato Grosso	166.931
10º	Ceará	152.806
11º	Pernambuco	146.248
12º	Espírito Santo	128.817
13º	Distrito Federal	121.156
14º	Pará	118.341
15º	Mato Grosso do Sul	100.918
16º	Maranhão	67.198
17º	Amazonas	61.724
18º	Rio Grande do Norte	56.915
19º	Paraíba	48.437
20º	Rondônia	43.194
21º	Alagoas	40.174
22º	Piauí	34.486
23º	Sergipe	29.903
24º	Tocantins	29.172
25º	Acre	13.391
26º	Roraima	10.487
27º	Amapá	8.087

RANKING	ESTADO	DESLIGAMENTOS
1º	São Paulo	2.651.323
2º	Minas Gerais	820.709
3º	Rio de Janeiro	603.638
4º	Paraná	588.129
5º	Rio Grande do Sul	542.782
6º	Santa Catarina	513.275
7º	Bahia	294.103
8º	Goiás	248.746
9º	Pernambuco	214.144
10º	Ceará	194.386
11º	Mato Grosso	163.366
12º	Espírito Santo	155.747
13º	Distrito Federal	146.991
14º	Pará	123.903
15º	Mato Grosso do Sul	101.535
16º	Amazonas	76.631
17º	Rio Grande do Norte	72.676
18º	Maranhão	69.410
19º	Alagoas	68.940
20º	Paraíba	67.732
21º	Rondônia	47.890
22º	Sergipe	44.130
23º	Piauí	43.240
24º	Tocantins	30.419
25º	Acre	12.121
26º	Roraima	10.818
27º	Amapá	9.642

RANKING	ESTADO	SALDO
1º	Mato Grosso	3.565
2º	Acre	1.270
3º	Roraima	-331
4º	Mato Grosso do Sul	-617
5º	Tocantins	-1.247
6º	Amapá	-1.555
7º	Maranhão	-2.212
8º	Goiás	-4.464
9º	Rondônia	-4.696
10º	Pará	-5.562
11º	Piauí	-8.754
12º	Sergipe	-14.227
13º	Amazonas	-14.907
14º	Rio Grande do Norte	-15.761
15º	Paraíba	-19.295
16º	Distrito Federal	-25.835
17º	Espírito Santo	-26.930
18º	Alagoas	-28.766
19º	Ceará	-41.580
20º	Paraná	-47.070
21º	Santa Catarina	-53.592
22º	Bahia	-60.391
23º	Pernambuco	-67.896
24º	Rio Grande do Sul	-94.490
25º	Minas Gerais	-114.405
26º	Rio de Janeiro	-184.928
27º	São Paulo	-364.470



Saldo de empregos formais, BRASIL por CAPITAL e REGIÃO, ACUMULADO 2020



No ACUMULADO de janeiro a junho/2020, 25 capitais apresentaram saldo negativo. SÃO LUÍS é a capital de melhor saldo (1.442), enquanto que SÃO PAULO é a capital com pior saldo de empregos formais (-126.052).



ADMISSÕES, DESLIGAMENTOS E SALDO ACUMULADOS NO ANO POR CAPITAL

RANKING	CAPITAL	ADMISSÕES
1º	São Paulo	948.164
2º	Rio de Janeiro	226.350
3º	Curitiba	156.819
4º	Belo Horizonte	152.022
5º	Brasília	121.156
6º	Fortaleza	89.743
7º	Porto Alegre	86.953
8º	Goiânia	80.445
9º	Salvador	74.462
10º	Recife	59.504
11º	Manaus	57.390
12º	Campo Grande	38.270
13º	Belém	37.211
14º	Florianópolis	35.642
15º	São Luís	34.303
16º	Cuiabá	32.734
17º	Natal	25.528
18º	Maceió	22.126
19º	João Pessoa	21.644
20º	Vitória	21.436
21º	Teresina	20.375
22º	Aracaju	17.184
23º	Porto Velho	12.860
24º	Palmas	11.008
25º	Rio Branco	10.559
26º	Boa Vista	9.721
27º	Macapá	6.376

RANKING	CAPITAL	DESLIGAMENTOS
1º	São Paulo	1.074.216
2º	Rio de Janeiro	338.486
3º	Belo Horizonte	191.420
4º	Curitiba	179.081
5º	Brasília	146.991
6º	Fortaleza	112.007
7º	Porto Alegre	110.340
8º	Salvador	95.704
9º	Goiânia	95.212
10º	Recife	79.314
11º	Manaus	71.501
12º	Florianópolis	48.729
13º	Campo Grande	43.791
14º	Belém	39.812
15º	Cuiabá	36.743
16º	Natal	33.077
17º	São Luís	32.861
18º	Teresina	29.487
19º	João Pessoa	29.021
20º	Maceió	27.851
21º	Vitória	27.015
22º	Aracaju	23.475
23º	Porto Velho	15.337
24º	Palmas	13.381
25º	Boa Vista	10.145
26º	Rio Branco	9.443
27º	Macapá	7.722

RANKING	CAPITAL	SALDO
1º	São Luís	1.442
2º	Rio Branco	1.116
3º	Boa Vista	-424
4º	Macapá	-1.346
5º	Palmas	-2.373
6º	Porto Velho	-2.477
7º	Belém	-2.601
8º	Cuiabá	-4.009
9º	Campo Grande	-5.521
10º	Vitória	-5.579
11º	Maceió	-5.725
12º	Aracaju	-6.291
13º	João Pessoa	-7.377
14º	Natal	-7.549
15º	Teresina	-9.112
16º	Florianópolis	-13.087
17º	Manaus	-14.111
18º	Goiânia	-14.767
19º	Recife	-19.810
20º	Salvador	-21.242
21º	Curitiba	-22.262
22º	Fortaleza	-22.264
23º	Porto Alegre	-23.387
24º	Brasília	-25.835
25º	Belo Horizonte	-39.398
26º	Rio de Janeiro	-112.136
27º	São Paulo	-126.052



ADMISSÕES, DESLIGAMENTOS E SALDO ACUMULADOS NO ANO POR MUNICÍPIO

ADMISSÕES

RANKING 10 PRIMEIROS

RANKING	MUNICÍPIO	ADMISSÕES
1º	SP-Sao Paulo	948.164
2º	RJ-Rio de Janeirc	226.350
3º	PR-Curitiba	156.819
4º	MG-Belo Horizon	152.022
5º	DF-Brasilia	121.156
6º	CE-Fortaleza	89.743
7º	RS-Porto Alegre	86.953
8º	GO-Goiania	80.445
9º	BA-Salvador	74.462
10º	SP-Campinas	61.937

RANKING 10 ÚLTIMOS

RANKING	MUNICÍPIO	ADMISSÕES
5561º	RN-Rodolfo Fern	0
5562º	RN-Triunfo Potig	0
5563º	RN-Vicosa	0
5564º	RR-Normandia	0
5565º	SE-Canhoba	0
5566º	TO-Carrasco Bon	0
5567º	TO-Lavandeira	0
5568º	TO-Maurilandia c	0
5569º	TO-Santa Terezin	0
5570º	TO-Sucupira	0

DESLIGAMENTOS

RANKING 10 PRIMEIROS

RANKING	MUNICÍPIO	DESLIGAMENTOS
1º	SP-Sao Paulo	1.074.216
2º	RJ-Rio de Janeirc	338.486
3º	MG-Belo Horizon	191.420
4º	PR-Curitiba	179.081
5º	DF-Brasilia	146.991
6º	CE-Fortaleza	112.007
7º	RS-Porto Alegre	110.340
8º	BA-Salvador	95.704
9º	GO-Goiania	95.212
10º	PE-Recife	79.314

RANKING 10 ÚLTIMOS

RANKING	MUNICÍPIO	ADMISSÕES
5561º	RN-Ruy Barbosa	0
5562º	RN-Triunfo Potig	0
5563º	RN-Vicosa	0
5564º	SE-General Mayn	0
5565º	TO-Carrasco Bon	0
5566º	TO-Crixas do Toc	0
5567º	TO-Lavandeira	0
5568º	TO-Nazare	0
5569º	TO-Oliveira de Fa	0
5570º	TO-Sao Salvador	0

SALDO DE EMPREGOS

RANKING 10 PRIMEIROS

RANKING	MUNICÍPIO	SALDO
1º	RS-Venancio Aire	3.778
2º	PA-Parauapebas	3.141
3º	RS-Santa Cruz do	2.847
4º	SP-Pontal	2.253
5º	GO-Rio Verde	1.868
6º	PR-Matelandia	1.822
7º	SC-Chapeco	1.725
8º	RJ-Sao Francisco	1.605
9º	GO-Goianesia	1.488
10º	SP-Santa Rita do	1.473

RANKING 10 ÚLTIMOS

RANKING	MUNICÍPIO	SALDO
5561º	SP-Guarulhos	-18.322
5562º	PE-Recife	-19.810
5563º	BA-Salvador	-21.242
5564º	PR-Curitiba	-22.262
5565º	CE-Fortaleza	-22.264
5566º	RS-Porto Alegre	-23.387
5567º	DF-Brasilia	-25.835
5568º	MG-Belo Horizon	-39.398
5569º	RJ-Rio de Janeirc	-112.136
5570º	SP-Sao Paulo	-126.052



Região NORDESTE

ESTATÍSTICAS MENSAS DO EMPREGO FORMAL

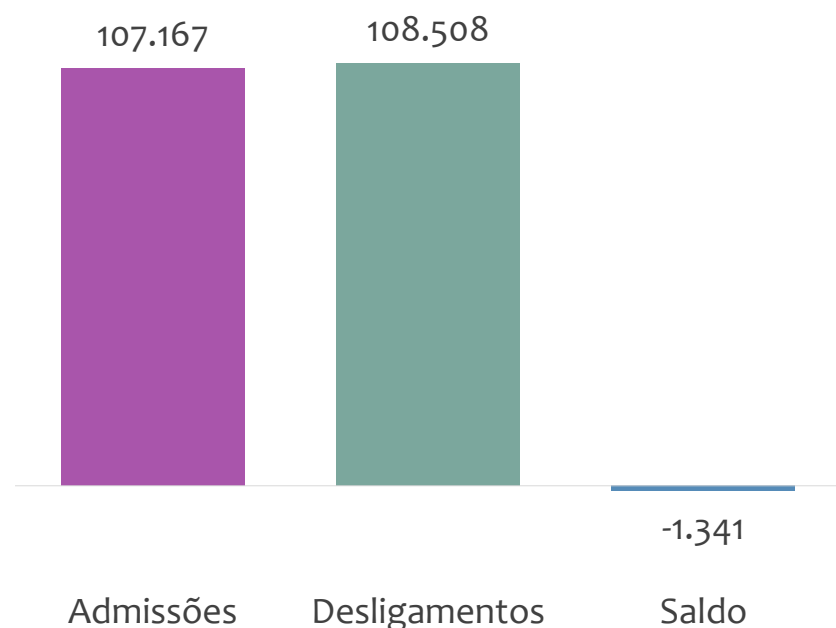


EMPREGO FORMAL | REGIÃO NORDESTE

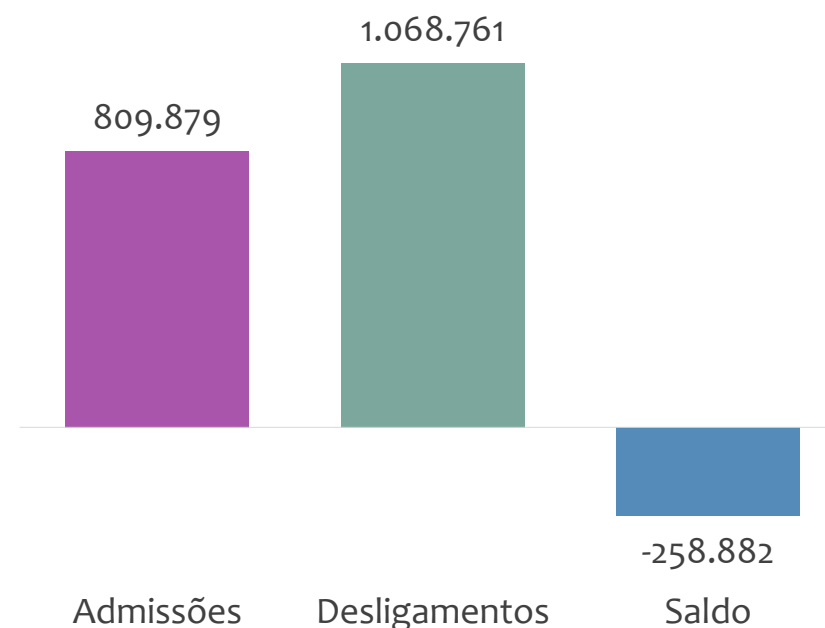
JUNHO
2020

ADMISSÕES, DESLIGAMENTOS E SALDO NO MÊS ATUAL E ACUMULADO

Admissões, desligamentos e saldo de empregos formais, região NORDESTE, JUNHO/2020



Admissões, desligamentos e saldo de empregos formais, região NORDESTE, ACUMULADO 2020



Na região NORDESTE, no mês de JUNHO/2020, o saldo de empregos formais foi de -1.341. O saldo ACUMULADO no ano (janeiro a junho) foi de -258.882. Neste mesmo período ACUMULADO, o total de admissões e de desligamentos foram, respectivamente, 809.879 e 1.068.761.

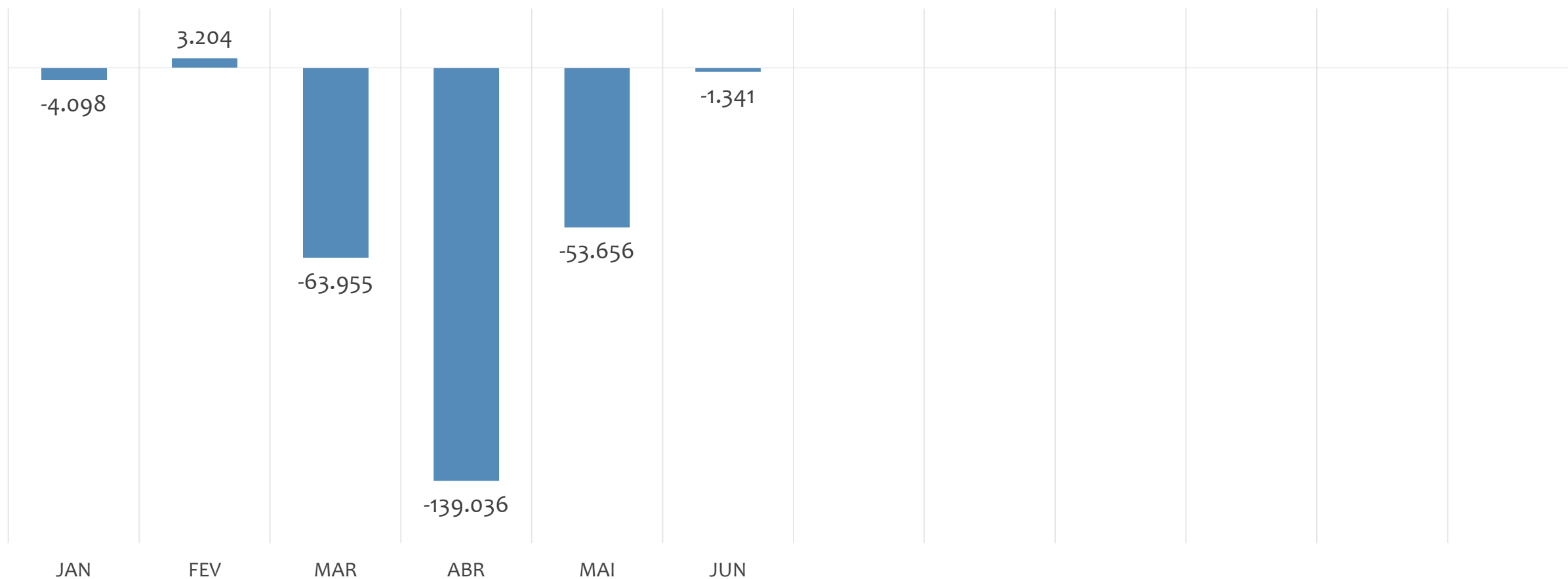


EMPREGO FORMAL | REGIÃO NORDESTE

SALDOS MENSAIS

JUNHO
2020

Saldo de empregos formais, região NORDESTE, MENSAL 2020

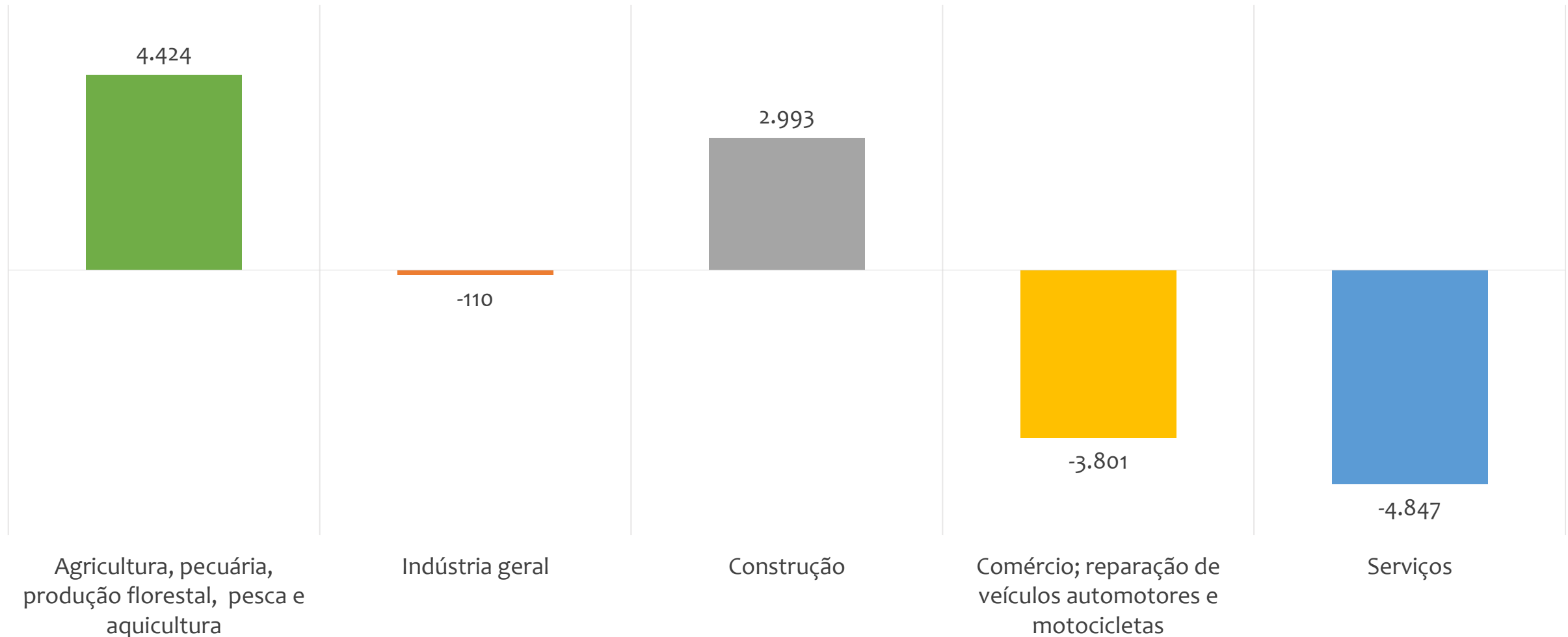


EMPREGO FORMAL | REGIÃO NORDESTE

SALDO NO MÊS ATUAL POR ATIVIDADE ECONÔMICA

JUNHO
2020

Saldo de empregos formais por atividade econômica, região NORDESTE, em JUNHO/2020

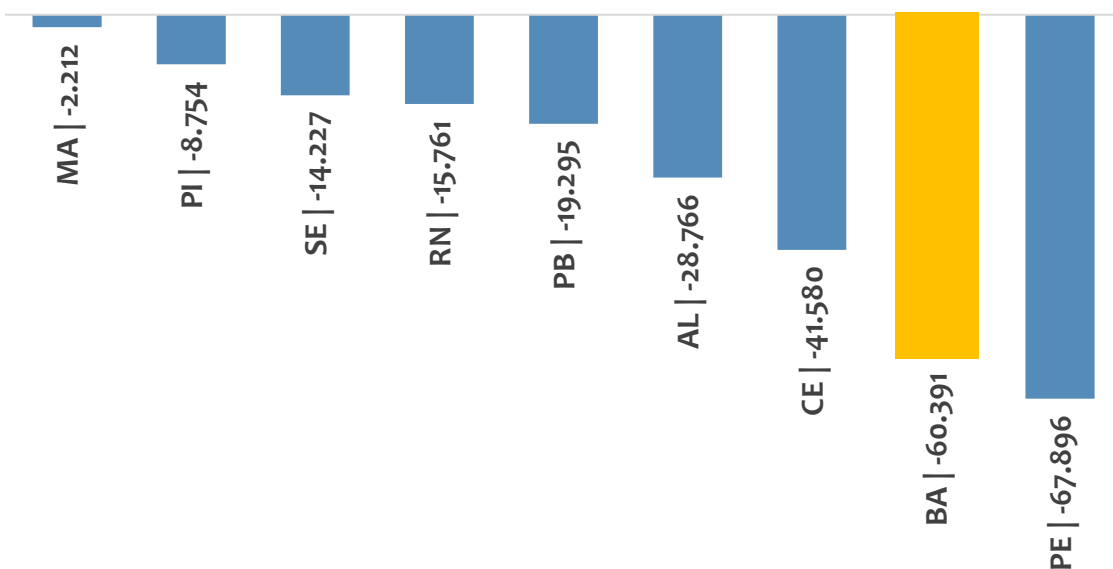


EMPREGO FORMAL | REGIÃO NORDESTE

JUNHO
2020

ADMISSÕES, DESLIGAMENTOS E SALDO ACUMULADOS NO ANO POR ESTADO

Saldo de empregos formais,
região NORDESTE por ESTADO, ACUMULADO 2020



No ACUMULADO de janeiro a junho/2020, 9 estados da região NORDESTE apresentaram saldo negativo. MARANHÃO é o estado de melhor saldo (-2.212), enquanto que PERNAMBUCO é o estado com pior saldo de empregos formais (-67.896).

Admissões, desligamentos e saldo de empregos
formais, região NORDESTE por ESTADO,
ACUMULADO 2020

RANKING	ESTADO	ADMISSÕES	DESLIGAMENTOS	SALDO
1º	MA	67.198	69.410	-2.212
2º	PI	34.486	43.240	-8.754
3º	SE	29.903	44.130	-14.227
4º	RN	56.915	72.676	-15.761
5º	PB	48.437	67.732	-19.295
6º	AL	40.174	68.940	-28.766
7º	CE	152.806	194.386	-41.580
8º	BA	233.712	294.103	-60.391
9º	PE	146.248	214.144	-67.896

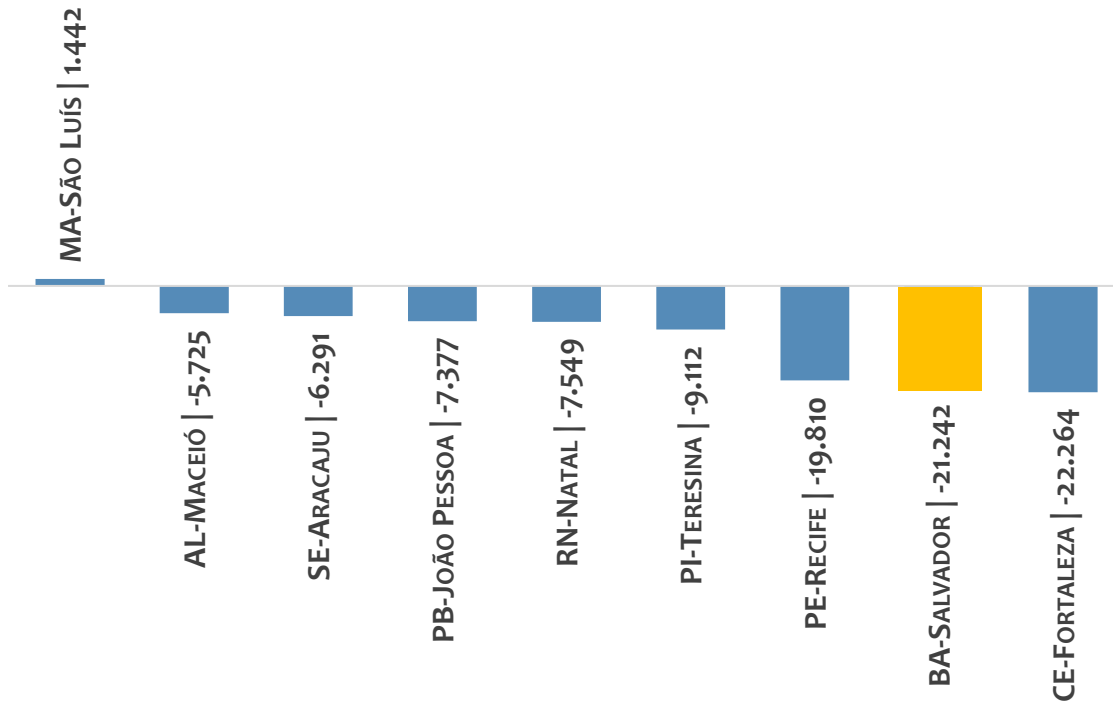


EMPREGO FORMAL | REGIÃO NORDESTE

JUNHO
2020

ADMISSÕES, DESLIGAMENTOS E SALDO ACUMULADOS NO ANO POR CAPITAL

Saldo de empregos formais,
região NORDESTE por CAPITAL, ACUMULADO 2020



No ACUMULADO de janeiro a junho/2020, 8 capitais da região NORDESTE apresentaram saldo negativo. SÃO LUÍS é a capital de melhor saldo (1.442), enquanto que FORTALEZA é a capital com pior saldo de empregos formais (-22.264).

Admissões, desligamentos e saldo de empregos formais,
região NORDESTE por CAPITAL, ACUMULADO 2020

RANKING	CAPITAL	ADMISSÕES	DESLIGAMENTOS	SALDO
1º	MA-São Luís	34.303	32.861	1.442
2º	AL-Maceió	22.126	27.851	-5.725
3º	SE-Aracaju	17.184	23.475	-6.291
4º	PB-João Pessoa	21.644	29.021	-7.377
5º	RN-Natal	25.528	33.077	-7.549
6º	PI-Teresina	20.375	29.487	-9.112
7º	PE-Recife	59.504	79.314	-19.810
8º	BA-Salvador	74.462	95.704	-21.242
9º	CE-Fortaleza	89.743	112.007	-22.264



EMPREGO FORMAL | REGIÃO NORDESTE

JUNHO
2020

ADMISSÕES, DESLIGAMENTOS E SALDO ACUMULADOS NO ANO POR MUNICÍPIO

ADMISSÕES

RANKING 10 PRIMEIROS

RANKING	MUNICÍPIO	ADMISSÕES
1º	CE-Fortaleza	89.743
2º	BA-Salvador	74.462
3º	PE-Recife	59.504
4º	MA-Sao Luis	34.303
5º	RN-Natal	25.528
6º	AL-Maceio	22.126
7º	PB-Joao Pessoa	21.644
8º	PI-Teresina	20.375
9º	SE-Aracaju	17.184
10º	BA-Lauro de Frei	15.898

RANKING 10 ÚLTIMOS

RANKING	MUNICÍPIO	ADMISSÕES
1785º	PI-Wall Ferraz	0
1786º	RN-Jardim de An	0
1787º	RN-Joao Dias	0
1788º	RN-Jose da Penh	0
1789º	RN-Pedra Preta	0
1790º	RN-Riacho de Sai	0
1791º	RN-Rodolfo Fern	0
1792º	RN-Triunfo Potig	0
1793º	RN-Vicosa	0
1794º	SE-Canhoba	0

DESLIGAMENTOS

RANKING 10 PRIMEIROS

RANKING	MUNICÍPIO	DESLIGAMENTOS
1º	CE-Fortaleza	112.007
2º	BA-Salvador	95.704
3º	PE-Recife	79.314
4º	RN-Natal	33.077
5º	MA-Sao Luis	32.861
6º	PI-Teresina	29.487
7º	PB-Joao Pessoa	29.021
8º	AL-Maceio	27.851
9º	SE-Aracaju	23.475
10º	BA-Lauro de Frei	19.355

RANKING 10 ÚLTIMOS

RANKING	MUNICÍPIO	ADMISSÕES
1785º	RN-Ipueira	0
1786º	RN-Japi	0
1787º	RN-Joao Dias	0
1788º	RN-Luis Gomes	0
1789º	RN-Monte das G:	0
1790º	RN-Riacho de Sai	0
1791º	RN-Ruy Barbosa	0
1792º	RN-Triunfo Potig	0
1793º	RN-Vicosa	0
1794º	SE-General Mayn	0

SALDO DE EMPREGOS

RANKING 10 PRIMEIROS

RANKING	MUNICÍPIO	SALDO
1º	MA-Sao Luis	1.442
2º	BA-Luis Eduardo	1.104
3º	BA-Medeiros Net	866
4º	PE-Garanhuns	854
5º	BA-Sobradinho	744
6º	PI-Canto do Burit	697
7º	AL-Craibas	689
8º	PI-Uniao	688
9º	BA-Juazeiro	677
10º	BA-Mutuipe	652

RANKING 10 ÚLTIMOS

RANKING	MUNICÍPIO	SALDO
1785º	PE-Ipojuca	-4.849
1786º	AL-Maceio	-5.725
1787º	SE-Aracaju	-6.291
1788º	BA-Porto Seguro	-6.502
1789º	PB-Joao Pessoa	-7.377
1790º	RN-Natal	-7.549
1791º	PI-Teresina	-9.112
1792º	PE-Recife	-19.810
1793º	BA-Salvador	-21.242
1794º	CE-Fortaleza	-22.264



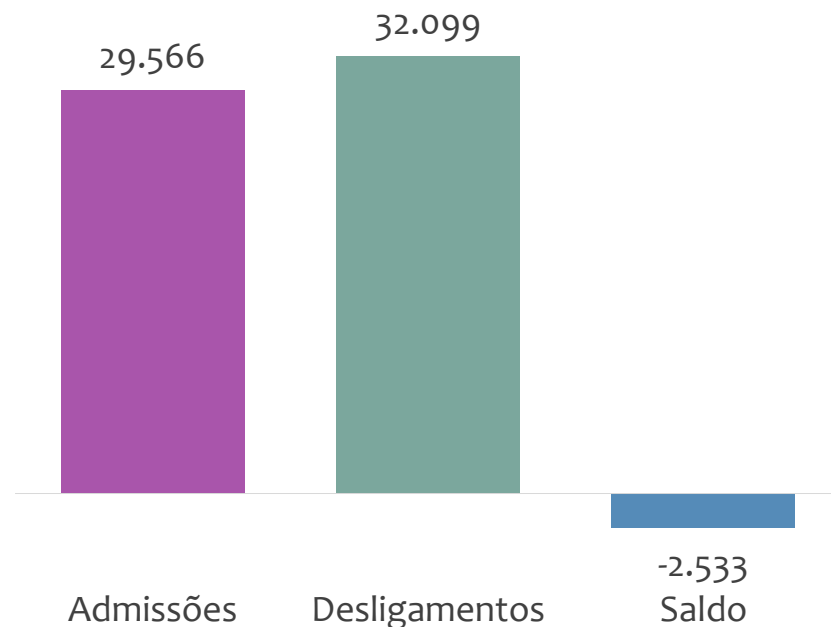
BAHIA

ESTATÍSTICAS MENSAS DO EMPREGO FORMAL

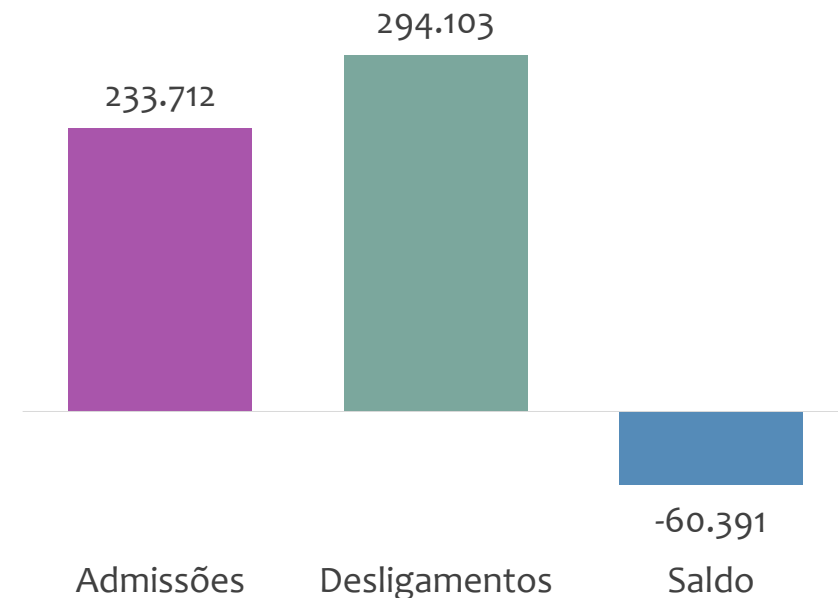


ADMISSÕES, DESLIGAMENTOS E SALDO NO MÊS ATUAL E ACUMULADO

Admissões, desligamentos e saldo de empregos formais, BAHIA, JUNHO/2020



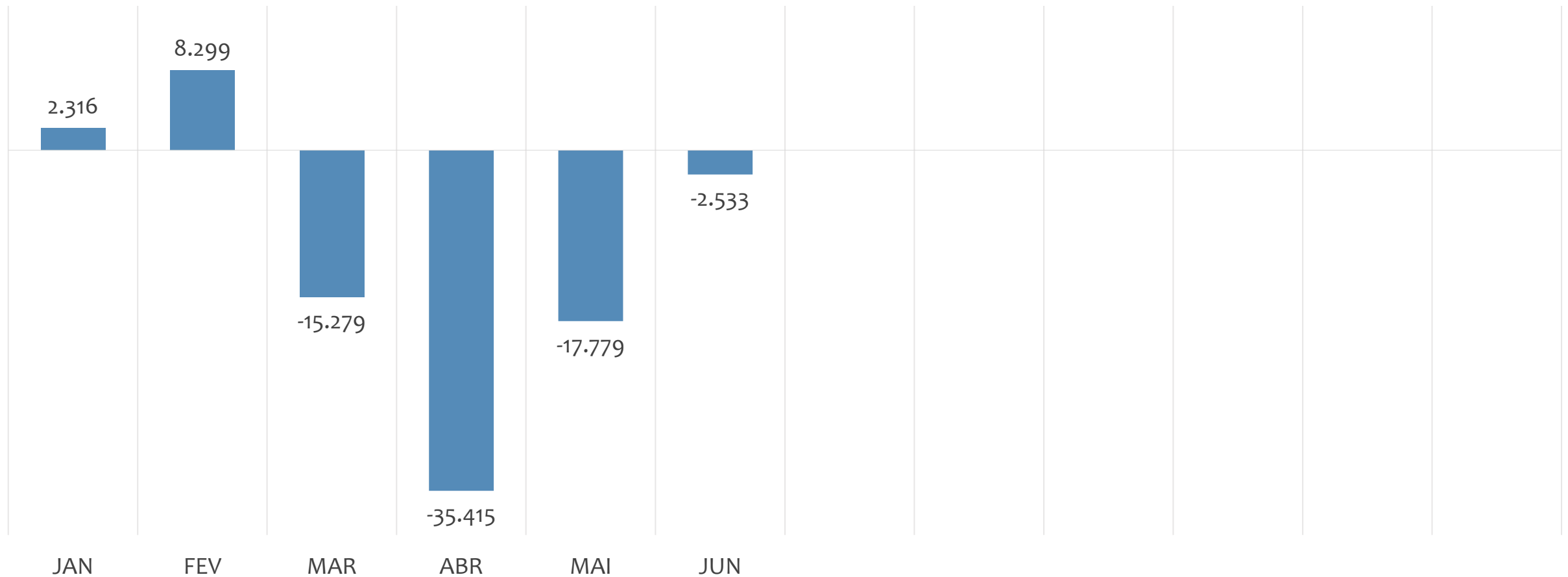
Admissões, desligamentos e saldo de empregos formais, BAHIA, ACUMULADO 2020



No estado da BAHIA, no mês de JUNHO/2020, o saldo de empregos formais foi de -2.533. O saldo ACUMULADO no ano (janeiro a junho) foi de -60.391. Neste mesmo período ACUMULADO, o total de admissões e de desligamentos foram, respectivamente, 233.712 e 294.103.



Saldo de empregos formais, BAHIA, MENSAL 2020

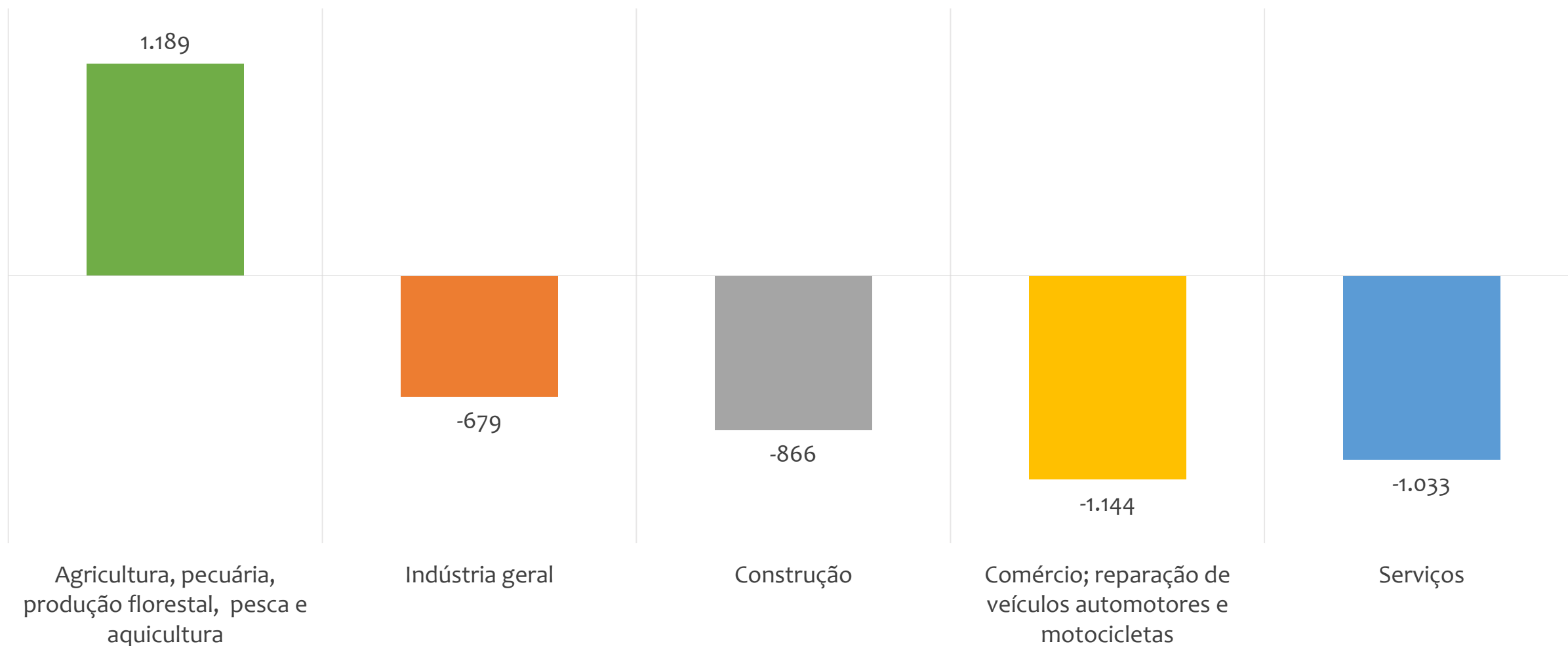


EMPREGO FORMAL | BAHIA

SALDO NO MÊS ATUAL POR ATIVIDADE ECONÔMICA

JUNHO
2020

Saldo de empregos formais por atividade econômica, BAHIA, em JUNHO/2020



ADMISSÕES, DESLIGAMENTOS E SALDO ACUMULADOS NO ANO POR MUNICÍPIO

ADMISSÕES

RANKING 10 PRIMEIROS

RANKING	MUNICÍPIO	ADMISSÕES
1º	Salvador	74.462
2º	Lauro de Freitas	15.898
3º	Feira de Santana	13.487
4º	Camacari	10.156
5º	Vitoria da Conqui	8.440
6º	Juazeiro	7.651
7º	Luis Eduardo Ma	6.929
8º	Simoes Filho	5.545
9º	Barreiras	5.349
10º	Porto Seguro	4.550

RANKING 10 ÚLTIMOS

RANKING	MUNICÍPIO	ADMISSÕES
408º	Guajeru	1
409º	Irajuba	1
410º	Mansidao	1
411º	Novo Horizonte	1
412º	Caturama	0
413º	Chorrocho	0
414º	Cravolandia	0
415º	Ibiquera	0
416º	Morpara	0
417º	Pedrao	0

DESLIGAMENTOS

RANKING 10 PRIMEIROS

RANKING	MUNICÍPIO	DESLIGAMENTOS
1º	Salvador	95.704
2º	Lauro de Freitas	19.355
3º	Feira de Santana	17.682
4º	Camacari	14.478
5º	Porto Seguro	11.052
6º	Vitoria da Conqui	10.777
7º	Juazeiro	6.974
8º	Simoes Filho	6.212
9º	Luis Eduardo Ma	5.825
10º	Barreiras	4.813

RANKING 10 ÚLTIMOS

RANKING	MUNICÍPIO	ADMISSÕES
408º	Feira da Mata	1
409º	Gentio do Ouro	1
410º	Irajuba	1
411º	Lamarao	1
412º	Pedrao	1
413º	Abaira	0
414º	Cravolandia	0
415º	Gaviao	0
416º	Ibiquera	0
417º	Morpara	0

SALDO DE EMPREGOS

RANKING 10 PRIMEIROS

RANKING	MUNICÍPIO	SALDO
1º	Luis Eduardo Ma	1.104
2º	Medeiros Neto	866
3º	Sobradinho	744
4º	Juazeiro	677
5º	Mutuipe	652
6º	Sao Desiderio	612
7º	Casa Nova	573
8º	Ibirapua	565
9º	Ubaira	563
10º	Barreiras	536

RANKING 10 ÚLTIMOS

RANKING	MUNICÍPIO	SALDO
408º	Dias D Avila	-1.414
409º	Itabuna	-1.733
410º	Ilheus	-1.904
411º	Vitoria da Conqui	-2.337
412º	Mata de Sao Joao	-2.342
413º	Lauro de Freitas	-3.457
414º	Feira de Santana	-4.195
415º	Camacari	-4.322
416º	Porto Seguro	-6.502
417º	Salvador	-21.242

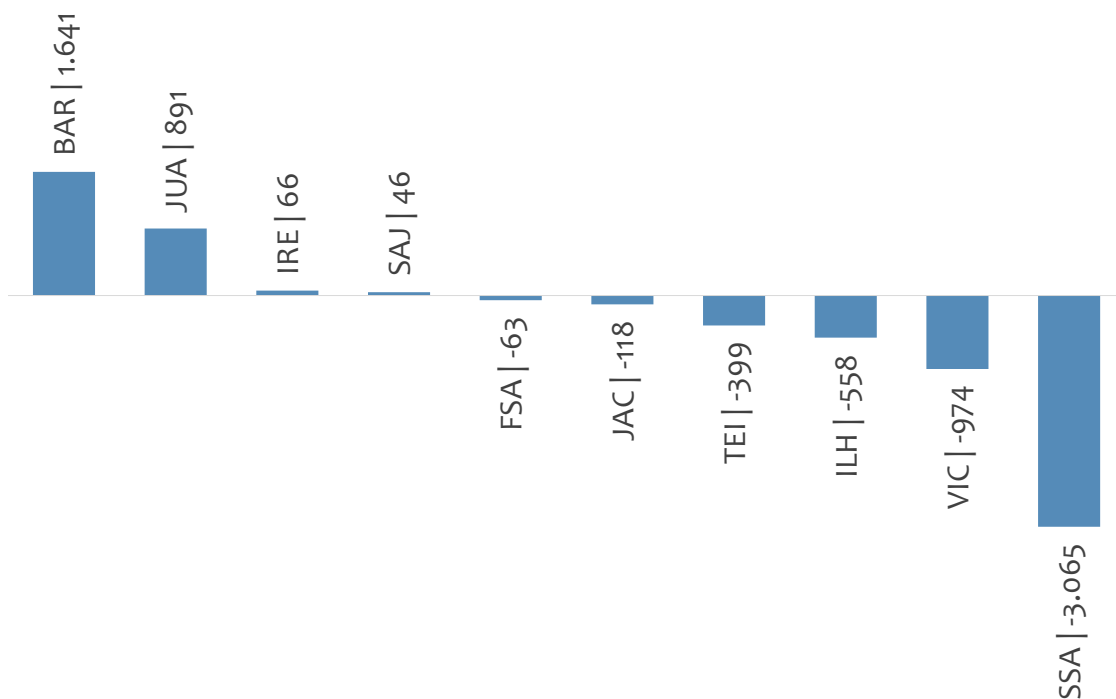


EMPREGO FORMAL | BAHIA

JUNHO
2020

ADMISSÕES, DESLIGAMENTOS E SALDO NO MÊS ATUAL POR REGIONAL

Saldo de empregos formais,
por REGIONAL, JUNHO/2020



No mês de JUNHO/2020, 6 regionais apresentaram saldo negativo. BARREIRAS é a regional de melhor saldo (1.641), enquanto que SALVADOR é a regional com pior saldo de empregos formais (-3.065).

Admissões, desligamentos e saldo de empregos formais, por
REGIONAL, JUNHO/2020

RANKING	REGIONAL	ADMISSÕES	DESLIGAMENTOS	SALDO
1°	Barreiras	3.870	2.229	1.641
2°	Juazeiro	2.268	1.377	891
3°	Irecê	466	400	66
4°	Santo Antônio de Jesus	1.218	1.172	46
5°	Feira de Santana	2.700	2.763	-63
6°	Jacobina	427	545	-118
7°	Teixeira de Freitas	1.915	2.314	-399
8°	Ilhéus	658	1.216	-558
9°	Vitória da Conquista	2.044	3.018	-974
10°	Salvador	14.000	17.065	-3.065

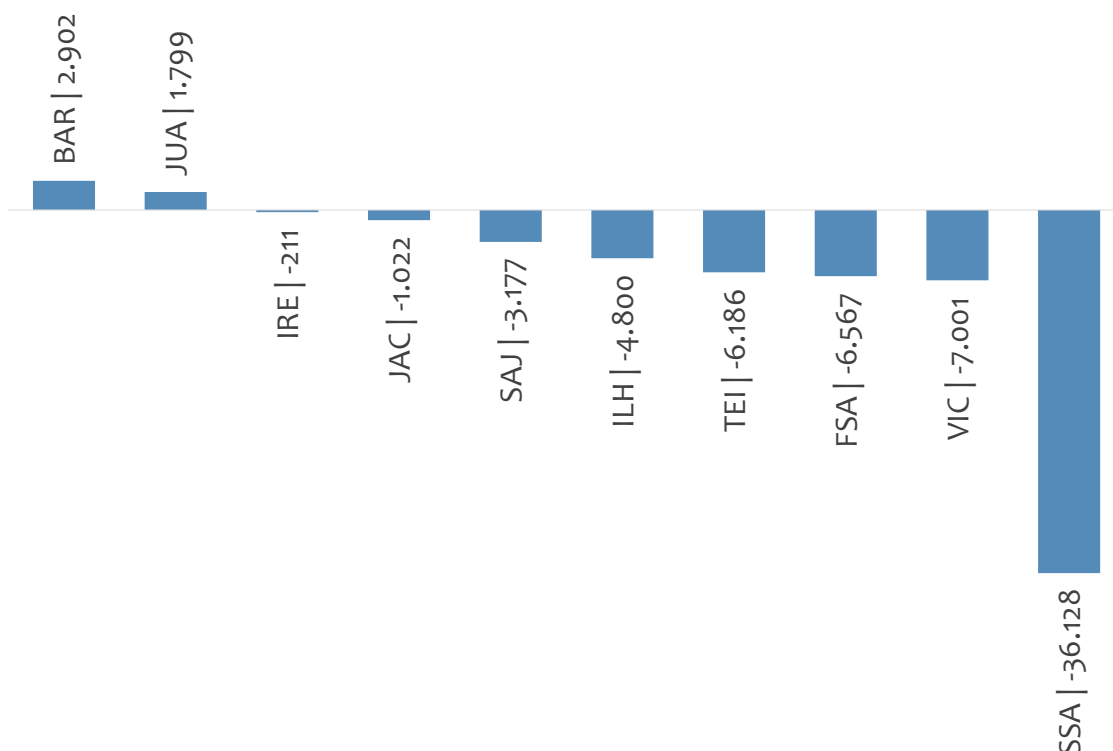


EMPREGO FORMAL | BAHIA

JUNHO
2020

ADMISSÕES, DESLIGAMENTOS E SALDO ACUMULADOS NO ANO POR REGIONAL

Saldo de empregos formais,
por REGIONAL, ACUMULADO 2020



No ACUMULADO de janeiro a junho/2020, 8 regionais apresentaram saldo negativo. BARREIRAS é a regional de melhor saldo (2.902), enquanto que SALVADOR é a regional com pior saldo de empregos formais (-36.128).

Admissões, desligamentos e saldo de empregos formais, por
REGIONAL, ACUMULADO 2020

RANKING	REGIONAL	ADMISSÕES	DESLIGAMENTOS	SALDO
1º	Barreiras	19.462	16.560	2.902
2º	Juazeiro	13.212	11.413	1.799
3º	Irecê	3.512	3.723	-211
4º	Jacobina	3.628	4.650	-1.022
5º	Santo Antônio de Jesus	8.440	11.617	-3.177
6º	Ilhéus	7.224	12.024	-4.800
7º	Teixeira de Freitas	17.723	23.909	-6.186
8º	Feira de Santana	21.947	28.514	-6.567
9º	Vitória da Conquista	19.674	26.675	-7.001
10º	Salvador	118.890	155.018	-36.128



REGIONAIS | BA

ESTATÍSTICAS MENSAS DO EMPREGO FORMAL

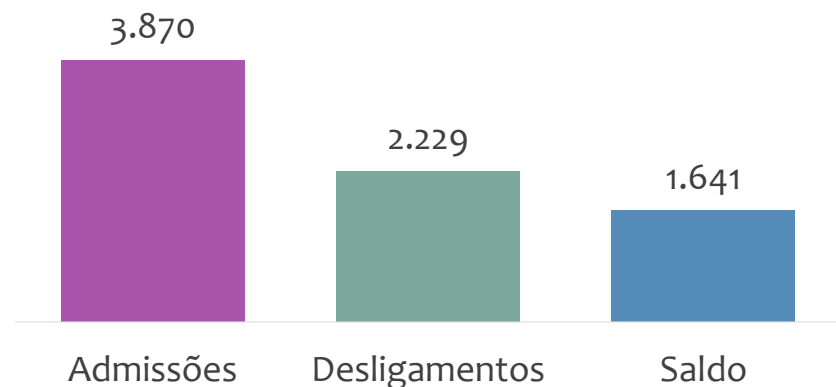


EMPREGO FORMAL | UNIDADE REGIONAL BARREIRAS

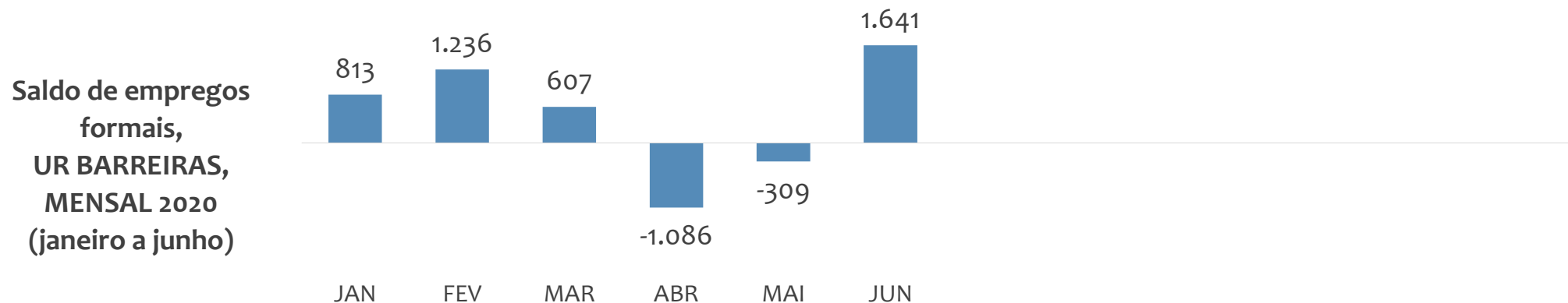
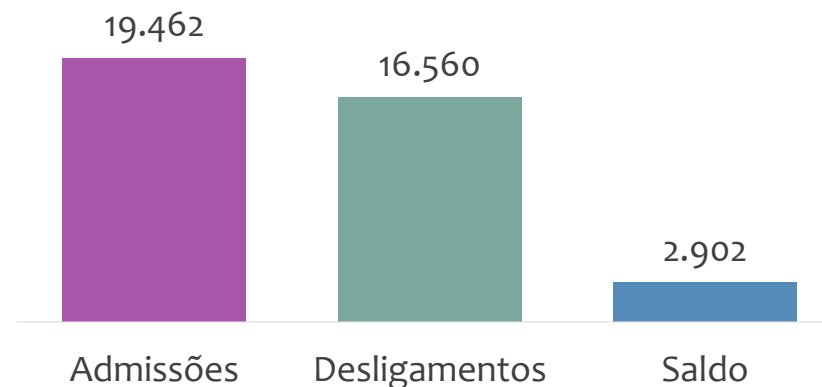
JUNHO
2020

ADMISSÕES, DESLIGAMENTOS E SALDO NO MÊS ATUAL, ACUMULADO E MENSAL

Admissões, desligamentos e saldo de empregos formais, UR BARREIRAS, JUNHO/2020



Admissões, desligamentos e saldo de empregos formais, UR BARREIRAS, ACUMULADO 2020



EMPREGO FORMAL | UNIDADE REGIONAL BARREIRAS

JUNHO
2020

ADMISSÕES, DESLIGAMENTOS E SALDO ACUMULADOS NO ANO POR MUNICÍPIO DA REGIONAL

ADMISSÕES

RANKING 10 PRIMEIROS

RANKING	MUNICÍPIO	ADMISSÕES
1º	Luis Eduardo Ma	6.929
2º	Barreiras	5.349
3º	Sao Desiderio	1.699
4º	Correntina	701
5º	Formosa do Rio I	613
6º	Bom Jesus da La	608
7º	Jaborandi	504
8º	Paratinga	484
9º	Riachao das Nev	393
10º	Cocos	287

RANKING 10 ÚLTIMOS

RANKING	MUNICÍPIO	ADMISSÕES
32º	Cristopolis	18
33º	Coribe	15
34º	Carinhanha	9
35º	Buritirama	6
36º	Wanderley	4
37º	Brejolandia	3
38º	Feira da Mata	2
39º	Canapolis	1
40º	Mansidao	1
41º	Morpara	0

DESLIGAMENTOS

RANKING 10 PRIMEIROS

RANKING	MUNICÍPIO	DESLIGAMENTOS
1º	Luis Eduardo Ma	5.825
2º	Barreiras	4.813
3º	Sao Desiderio	1.087
4º	Bom Jesus da La	705
5º	Correntina	660
6º	Formosa do Rio I	495
7º	Riachao das Nev	413
8º	Paratinga	373
9º	Cocos	326
10º	Jaborandi	281

RANKING 10 ÚLTIMOS

RANKING	MUNICÍPIO	ADMISSÕES
32º	Malhada	18
33º	Cristopolis	16
34º	Catolandia	15
35º	Wanderley	15
36º	Coribe	14
37º	Brejolandia	7
38º	Canapolis	3
39º	Mansidao	3
40º	Feira da Mata	1
41º	Morpara	0

SALDO DE EMPREGOS

RANKING 10 PRIMEIROS

RANKING	MUNICÍPIO	SALDO
1º	Luis Eduardo Ma	1.104
2º	Sao Desiderio	612
3º	Barreiras	536
4º	Jaborandi	223
5º	Oliveira dos Breji	192
6º	Formosa do Rio I	118
7º	Paratinga	111
8º	Muquem de Sao	48
9º	Correntina	41
10º	Brotas de Macau	27

RANKING 10 ÚLTIMOS

RANKING	MUNICÍPIO	SALDO
32º	Santana	-3
33º	Brejolandia	-4
34º	Carinhanha	-11
35º	Wanderley	-11
36º	Sitio do Mato	-12
37º	Barra	-15
38º	Buritirama	-15
39º	Riachao das Nev	-20
40º	Cocos	-39
41º	Bom Jesus da La	-97

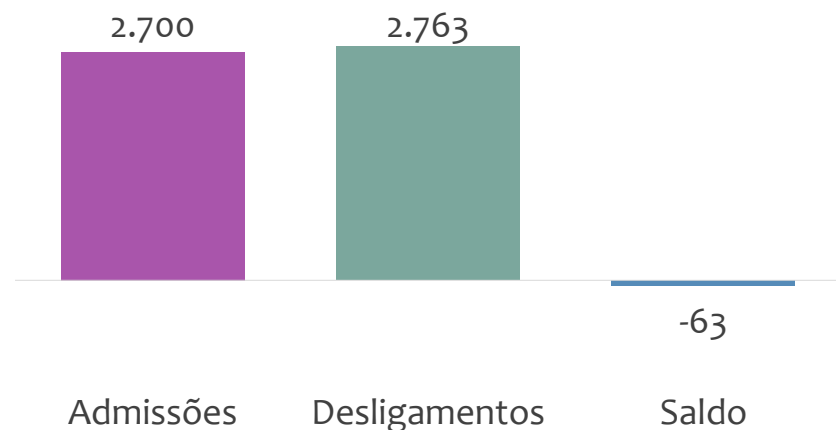


EMPREGO FORMAL | UNIDADE REGIONAL FEIRA DE SANTANA

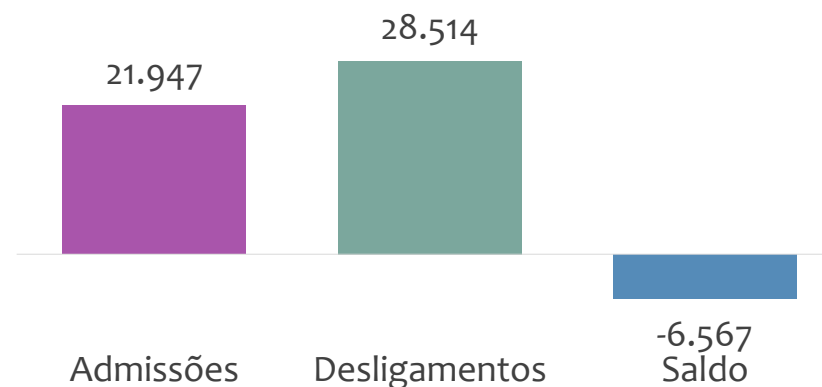
JUNHO
2020

ADMISSÕES, DESLIGAMENTOS E SALDO NO MÊS ATUAL, ACUMULADO E MENSAL

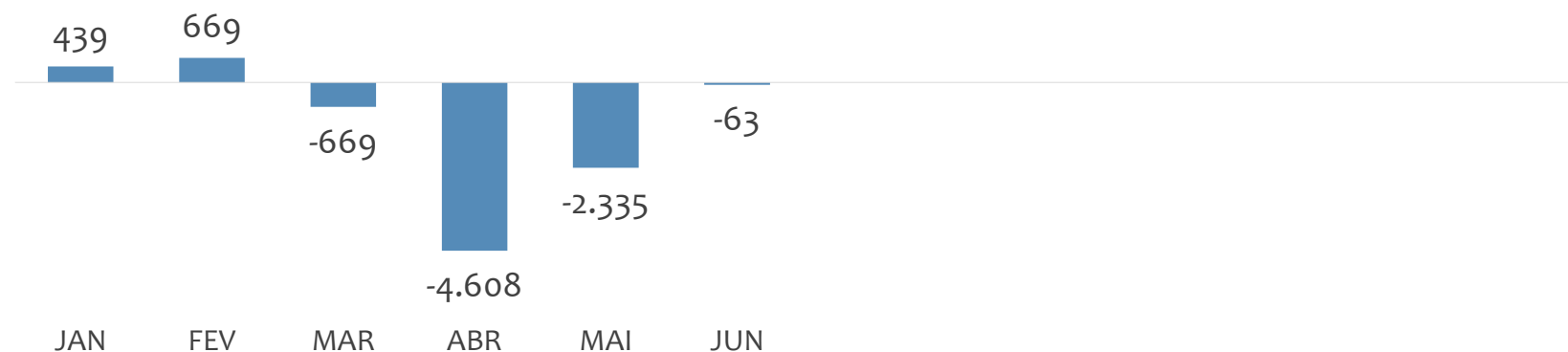
Admissões, desligamentos e saldo de empregos formais, UR
FEIRA DE SANTANA, JUNHO/2020



Admissões, desligamentos e saldo de empregos formais,
UR FEIRA DE SANTANA, ACUMULADO 2020



Saldo de empregos
formais,
UR FEIRA DE
SANTANA,
MENSAL 2020
(janeiro a junho)



EMPREGO FORMAL | UNIDADE REGIONAL FEIRA DE SANTANA

JUNHO
2020

ADMISSÕES, DESLIGAMENTOS E SALDO ACUMULADOS NO ANO POR MUNICÍPIO DA REGIONAL

ADMISSÕES

RANKING 10 PRIMEIROS

RANKING	MUNICÍPIO	ADMISSÕES
1º	Feira de Santana	13.487
2º	Conceicao do Jac	926
3º	Serrinha	907
4º	Sao Goncalo dos	752
5º	Conceicao do Co	623
6º	Itaberaba	612
7º	Ribeira do Pomb	419
8º	Santo Estevao	407
9º	Ipira	335
10º	Valente	284

RANKING 10 ÚLTIMOS

RANKING	MUNICÍPIO	ADMISSÕES
61º	Anguera	6
62º	Santanopolis	5
63º	Novo Triunfo	4
64º	Santa Brigida	4
65º	Candeal	3
66º	Lajedinho	3
67º	Lamarao	3
68º	Ichu	2
69º	Macajuba	2
70º	Ibiquera	0

DESLIGAMENTOS

RANKING 10 PRIMEIROS

RANKING	MUNICÍPIO	DESLIGAMENTOS
1º	Feira de Santana	17.682
2º	Serrinha	1.296
3º	Conceicao do Jac	1.108
4º	Sao Goncalo dos	892
5º	Conceicao do Coi	785
6º	Itaberaba	727
7º	Ipira	660
8º	Ribeira do Ampai	554
9º	Santo Estevao	489
10º	Valente	442

RANKING 10 ÚLTIMOS

RANKING	MUNICÍPIO	ADMISSÕES
61º	Santa Teresinha	6
62º	Lajedinho	5
63º	Pedro Alexandre	4
64º	Ichu	3
65º	Sitio do Quinto	3
66º	Ipecaeta	2
67º	Novo Triunfo	2
68º	Candeal	1
69º	Lamarao	1
70º	Ibiquera	0

SALDO DE EMPREGOS

RANKING 10 PRIMEIROS

RANKING	MUNICÍPIO	SALDO
1º	Coracao de Mari	66
2º	Ribeira do Pomb	59
3º	Jeremoabo	26
4º	Terra Nova	26
5º	Araci	22
6º	Teodoro Sampaik	22
7º	Ipecaeta	17
8º	Antonio Cardoso	16
9º	Monte Santo	14
10º	Antas	11

RANKING 10 ÚLTIMOS

RANKING	MUNICÍPIO	SALDO
61º	Barrocas	-117
62º	Sao Goncalo dos	-140
63º	Valente	-158
64º	Conceicao do Coi	-162
65º	Conceicao do Jac	-182
66º	Itatim	-182
67º	Ipira	-325
68º	Serrinha	-389
69º	Ribeira do Ampai	-502
70º	Feira de Santana	-4.195

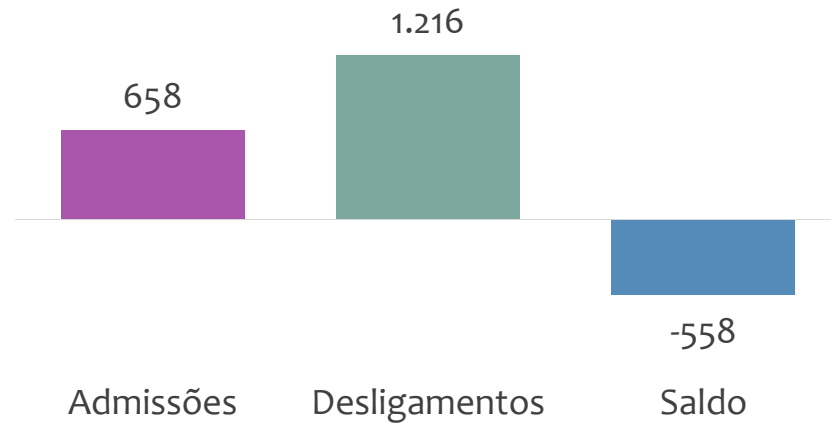


EMPREGO FORMAL | UNIDADE REGIONAL ILHÉUS

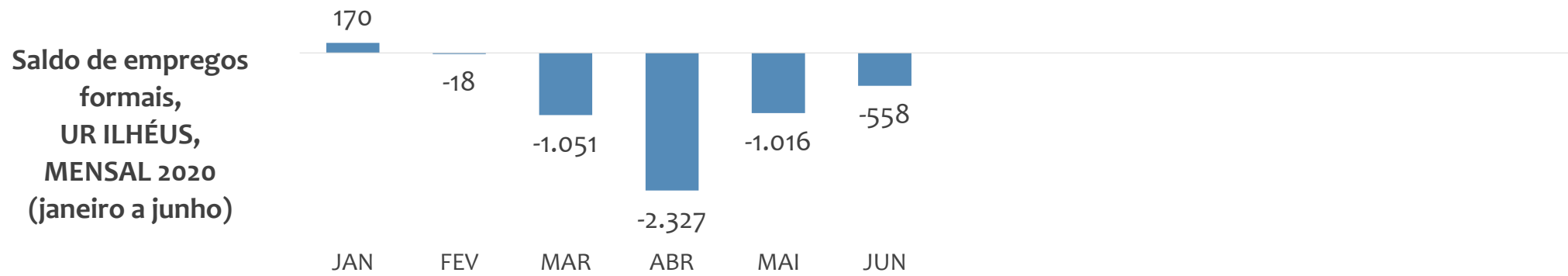
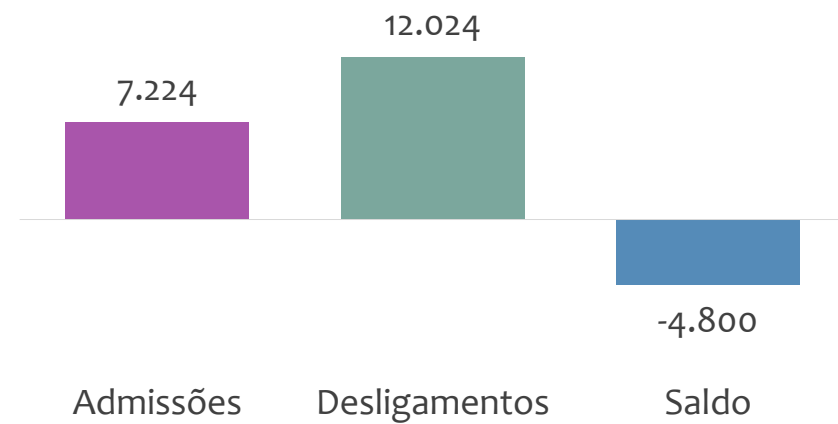
JUNHO
2020

ADMISSÕES, DESLIGAMENTOS E SALDO NO MÊS ATUAL, ACUMULADO E MENSAL

Admissões, desligamentos e saldo de empregos formais, UR ILHÉUS, JUNHO/2020



Admissões, desligamentos e saldo de empregos formais, UR ILHÉUS, ACUMULADO 2020



EMPREGO FORMAL | UNIDADE REGIONAL ILHÉUS

JUNHO
2020

ADMISSÕES, DESLIGAMENTOS E SALDO ACUMULADOS NO ANO POR MUNICÍPIO DA REGIONAL

ADMISSÕES

RANKING 10 PRIMEIROS

RANKING	MUNICÍPIO	ADMISSÕES
1º	Itabuna	3.024
2º	Ilheus	2.595
3º	Itacare	340
4º	Camacan	254
5º	Una	241
6º	Urucuca	117
7º	Firmino Alves	84
8º	Canavieiras	74
9º	Marau	65
10º	Itajuípe	58

RANKING 10 ÚLTIMOS

RANKING	MUNICÍPIO	ADMISSÕES
19º	Mascote	15
20º	Arataca	13
21º	Pau Brasil	12
22º	Sao Jose da Vitor	11
23º	Santa Cruz da Vit	9
24º	Itaju do Colonia	8
25º	Itapitanga	7
26º	Almadina	6
27º	Barro Preto	6
28º	Floresta Azul	5

DESLIGAMENTOS

RANKING 10 PRIMEIROS

RANKING	MUNICÍPIO	DESLIGAMENTOS
1º	Itabuna	4.757
2º	Ilheus	4.499
3º	Itacare	691
4º	Una	499
5º	Camacan	364
6º	Firmino Alves	178
7º	Marau	155
8º	Itajuípe	131
9º	Urucuca	128
10º	Canavieiras	113

RANKING 10 ÚLTIMOS

RANKING	MUNICÍPIO	ADMISSÕES
19º	Jussari	20
20º	Itape	19
21º	Sao Jose da Vitor	18
22º	Arataca	15
23º	Itapitanga	12
24º	Santa Cruz da Vit	8
25º	Floresta Azul	7
26º	Barro Preto	5
27º	Almadina	4
28º	Itaju do Colonia	2

SALDO DE EMPREGOS

RANKING 10 PRIMEIROS

RANKING	MUNICÍPIO	SALDO
1º	Jussari	11
2º	Itaju do Colonia	6
3º	Itape	5
4º	Almadina	2
5º	Barro Preto	1
6º	Santa Cruz da Vit	1
7º	Arataca	-2
8º	Floresta Azul	-2
9º	Itapitanga	-5
10º	Santa Luzia	-5

RANKING 10 ÚLTIMOS

RANKING	MUNICÍPIO	SALDO
19º	Canavieiras	-39
20º	Ubaitaba	-46
21º	Itajuípe	-73
22º	Marau	-90
23º	Firmino Alves	-94
24º	Camacan	-110
25º	Una	-258
26º	Itacare	-351
27º	Itabuna	-1.733
28º	Ilheus	-1.904

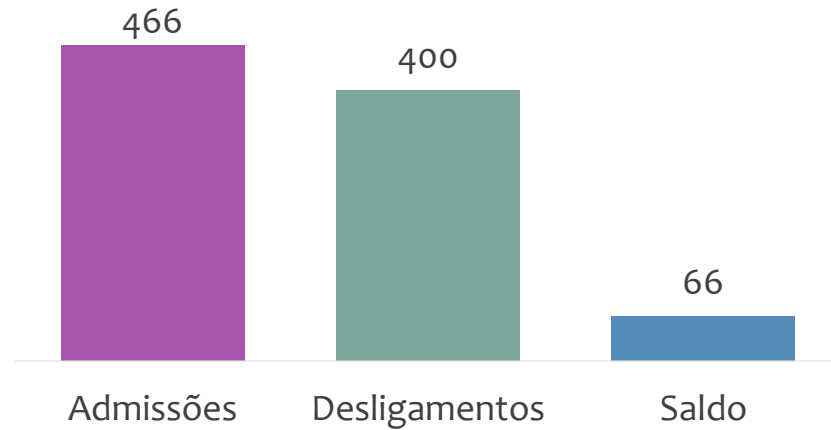


EMPREGO FORMAL | UNIDADE REGIONAL IRECÊ

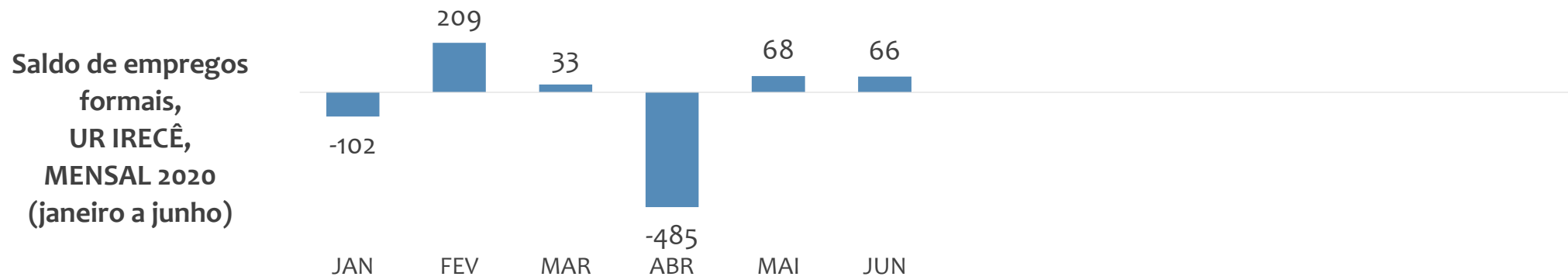
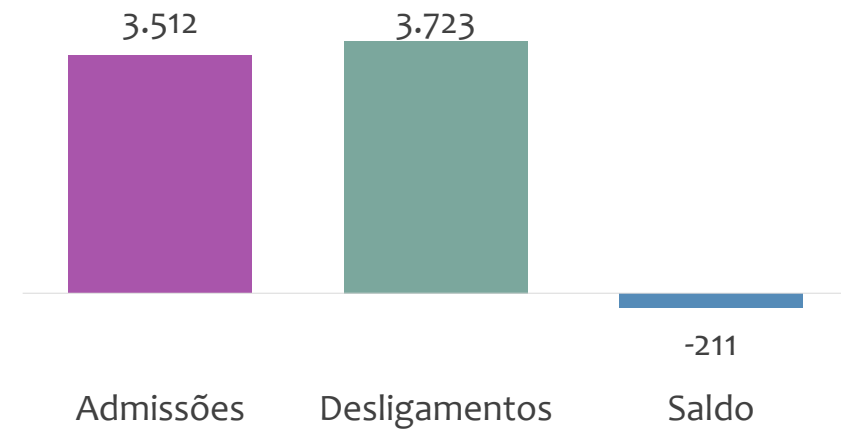
JUNHO
2020

ADMISSÕES, DESLIGAMENTOS E SALDO NO MÊS ATUAL, ACUMULADO E MENSAL

Admissões, desligamentos e saldo de empregos formais, UR IRECÊ, JUNHO/2020



Admissões, desligamentos e saldo de empregos formais, UR IRECÊ, ACUMULADO 2020



EMPREGO FORMAL | UNIDADE REGIONAL IRECÊ

JUNHO
2020

ADMISSÕES, DESLIGAMENTOS E SALDO ACUMULADOS NO ANO POR MUNICÍPIO DA REGIONAL

ADMISSÕES

RANKING 10 PRIMEIROS

RANKING	MUNICÍPIO	ADMISSÕES
1º	Irece	1.150
2º	Seabra	357
3º	Morro do Chapéu	330
4º	Iraquara	248
5º	Piata	159
6º	Mucuge	153
7º	Macaubas	110
8º	Xique-Xique	100
9º	Barra da Estiva	93
10º	Lapao	82

RANKING 10 ÚLTIMOS

RANKING	MUNICÍPIO	ADMISSÕES
41º	Jussara	4
42º	Nova Redencao	4
43º	Erico Cardoso	3
44º	Ibitiara	3
45º	Barro Alto	2
46º	Gentio do Ouro	2
47º	Ibitita	2
48º	Abaira	1
49º	Novo Horizonte	1
50º	Caturama	0

DESLIGAMENTOS

RANKING 10 PRIMEIROS

RANKING	MUNICÍPIO	DESLIGAMENTOS
1º	Irece	1.287
2º	Seabra	474
3º	Mucuge	255
4º	Morro do Chapéu	230
5º	Macaubas	135
6º	Iraquara	129
7º	Ibicoara	118
8º	Barra da Estiva	110
9º	Lencois	101
10º	Xique-Xique	88

RANKING 10 ÚLTIMOS

RANKING	MUNICÍPIO	ADMISSÕES
41º	Jussiape	5
42º	Mulungu do Mor	5
43º	Barro Alto	4
44º	Jussara	4
45º	Novo Horizonte	4
46º	Caturama	3
47º	Ibitita	3
48º	Barra do Mendes	2
49º	Gentio do Ouro	1
50º	Abaira	0

SALDO DE EMPREGOS

RANKING 10 PRIMEIROS

RANKING	MUNICÍPIO	SALDO
1º	Iraquara	119
2º	Piata	109
3º	Morro do Chapéu	100
4º	Lapao	34
5º	Joao Dourado	32
6º	Wagner	25
7º	Cafarnaum	17
8º	Xique-Xique	12
9º	Ipupiara	11
10º	Andaraí	8

RANKING 10 ÚLTIMOS

RANKING	MUNICÍPIO	SALDO
41º	Uibai	-20
42º	Macaubas	-25
43º	Nova Redencao	-26
44º	Lencois	-30
45º	Paramirim	-30
46º	Utinga	-39
47º	Ibicoara	-68
48º	Mucuge	-102
49º	Seabra	-117
50º	Irece	-137

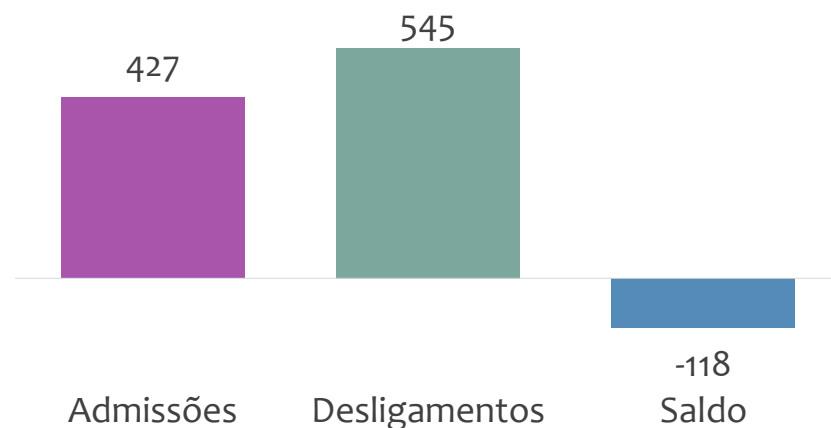


EMPREGO FORMAL | UNIDADE REGIONAL JACOBINA

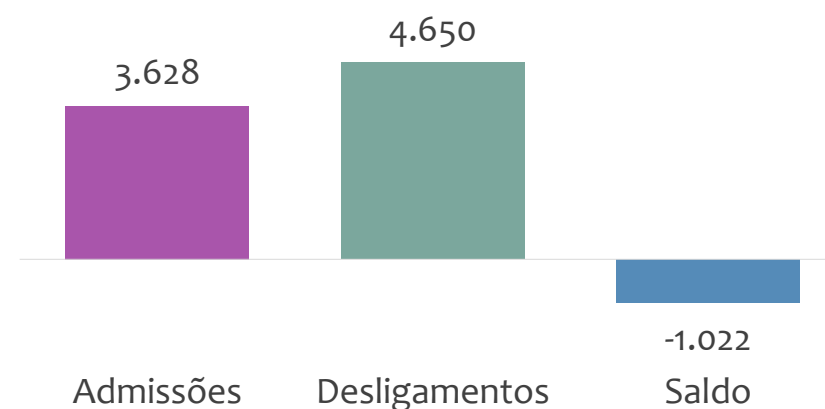
JUNHO
2020

ADMISSÕES, DESLIGAMENTOS E SALDO NO MÊS ATUAL, ACUMULADO E MENSAL

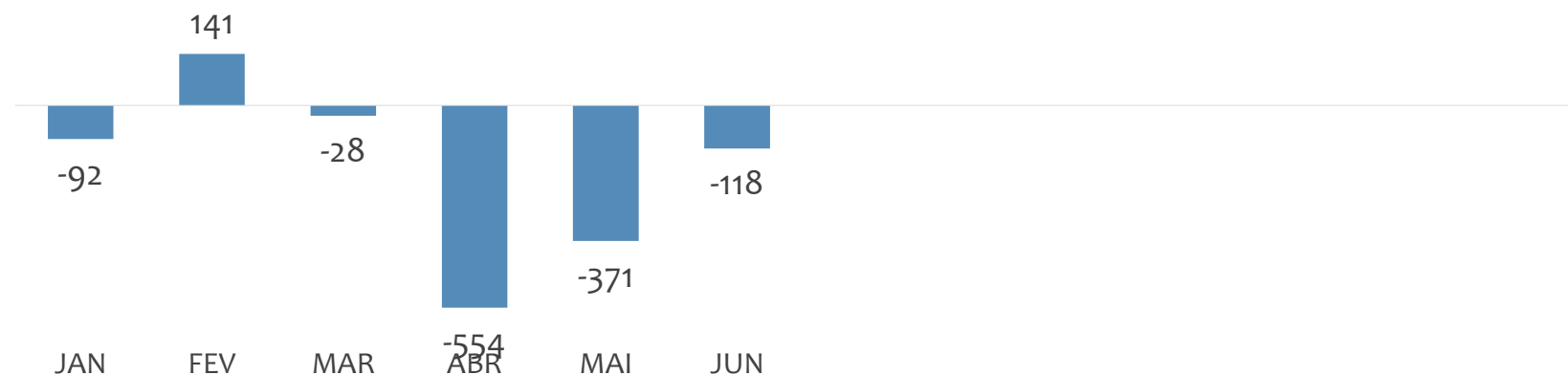
Admissões, desligamentos e saldo de empregos formais, UR JACOBINA, JUNHO/2020



Admissões, desligamentos e saldo de empregos formais, UR JACOBINA, ACUMULADO 2020



Saldo de empregos formais, UR JACOBINA, MENSAL 2020 (janeiro a junho)



EMPREGO FORMAL | UNIDADE REGIONAL JACOBINA

JUNHO
2020

ADMISSÕES, DESLIGAMENTOS E SALDO ACUMULADOS NO ANO POR MUNICÍPIO DA REGIONAL

ADMISSÕES

RANKING 10 PRIMEIROS

RANKING	MUNICÍPIO	ADMISSÕES
1º	Senhor do Bonfir	836
2º	Jacobina	774
3º	Campo Formoso	531
4º	Capim Grosso	298
5º	Jaguarari	233
6º	Ourolândia	183
7º	Riachao do Jacui	181
8º	Serrolândia	75
9º	Miguel Calmon	70
10º	Umburanas	61

RANKING 10 ÚLTIMOS

RANKING	MUNICÍPIO	ADMISSÕES
23º	Ponto Novo	14
24º	Mairi	13
25º	Piritiba	13
26º	Sao Jose do Jacu	12
27º	Quixabeira	10
28º	Varzea da Roca	10
29º	Caem	4
30º	Saude	4
31º	Caldeirao Grande	2
32º	Gaviao	1

DESLIGAMENTOS

RANKING 10 PRIMEIROS

RANKING	MUNICÍPIO	DESLIGAMENTOS
1º	Jacobina	1.039
2º	Senhor do Bonfir	935
3º	Campo Formoso	806
4º	Capim Grosso	386
5º	Ourolândia	378
6º	Jaguarari	220
7º	Riachao do Jacui	175
8º	Serrolândia	99
9º	Miguel Calmon	62
10º	Caldeirao Grande	60

RANKING 10 ÚLTIMOS

RANKING	MUNICÍPIO	ADMISSÕES
23º	Ponto Novo	17
24º	Quixabeira	17
25º	Sao Jose do Jacu	16
26º	Varzea da Roca	16
27º	Varzea do Poco	15
28º	Antonio Goncalves	12
29º	Mirangaba	9
30º	Mairi	8
31º	Saude	4
32º	Gaviao	0

SALDO DE EMPREGOS

RANKING 10 PRIMEIROS

RANKING	MUNICÍPIO	SALDO
1º	Umburanas	21
2º	Tapiramuta	14
3º	Jaguarari	13
4º	Miguel Calmon	8
5º	Mirangaba	8
6º	Riachao do Jacui	6
7º	Mairi	5
8º	Capela do Alto Al	4
9º	Filadelfia	4
10º	Varzea Nova	3

RANKING 10 ÚLTIMOS

RANKING	MUNICÍPIO	SALDO
23º	Baixa Grande	-16
24º	Caem	-16
25º	Serrolândia	-24
26º	Andorinha	-37
27º	Caldeirao Grande	-58
28º	Capim Grosso	-88
29º	Senhor do Bonfir	-99
30º	Ourolândia	-195
31º	Jacobina	-265
32º	Campo Formoso	-275

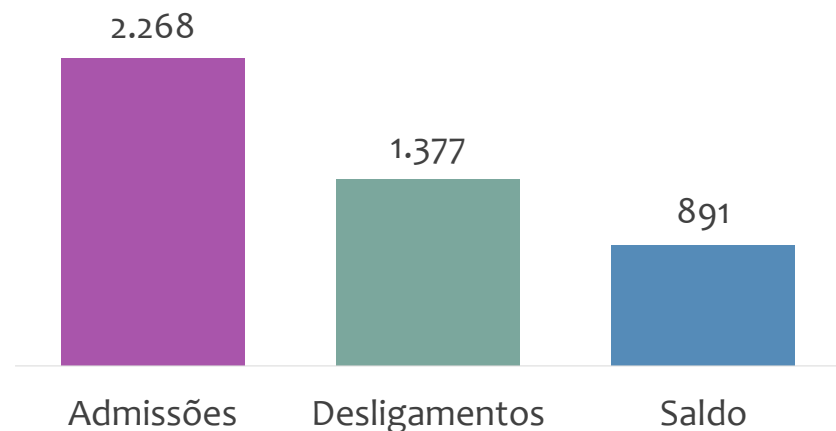


EMPREGO FORMAL | UNIDADE REGIONAL JUAZEIRO

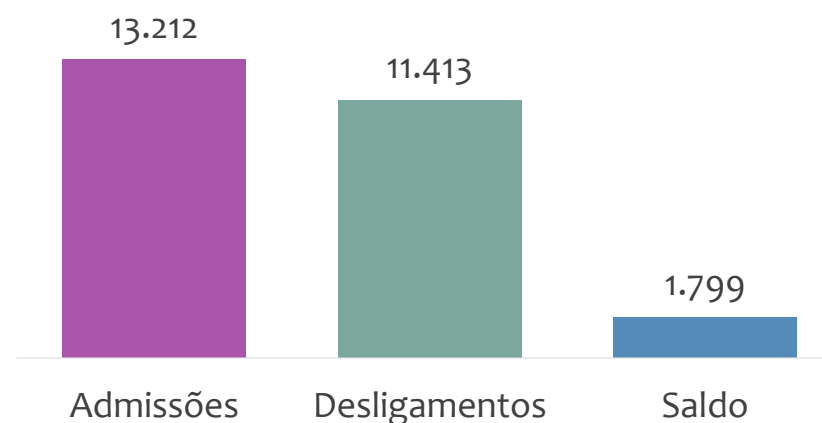
JUNHO
2020

ADMISSÕES, DESLIGAMENTOS E SALDO NO MÊS ATUAL, ACUMULADO E MENSAL

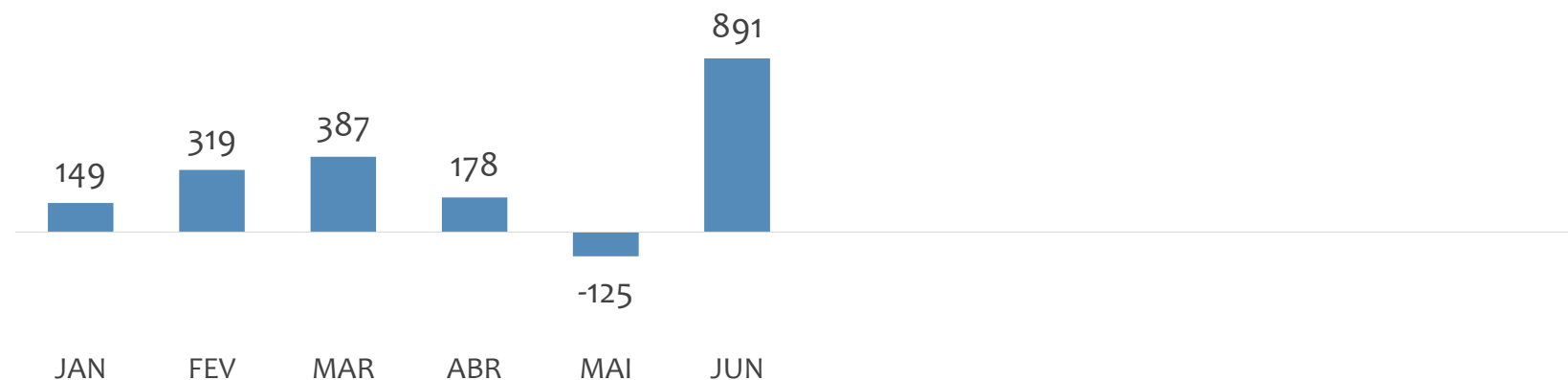
Admissões, desligamentos e saldo de empregos formais, UR JUAZEIRO, JUNHO/2020



Admissões, desligamentos e saldo de empregos formais, UR JUAZEIRO, ACUMULADO 2020



Saldo de empregos formais, UR JUAZEIRO, MENSAL 2020 (janeiro a junho)



EMPREGO FORMAL | UNIDADE REGIONAL JUAZEIRO

JUNHO
2020

ADMISSÕES, DESLIGAMENTOS E SALDO ACUMULADOS NO ANO POR MUNICÍPIO DA REGIONAL

ADMISSÕES

RANKING 10 PRIMEIROS

RANKING	MUNICÍPIO	ADMISSÕES
1º	Juazeiro	7.651
2º	Casa Nova	2.507
3º	Paulo Afonso	1.262
4º	Sobradinho	1.094
5º	Sento Se	181
6º	Curaca	122
7º	Remanso	111
8º	Abare	92
9º	Campo Alegre de	59
10º	Gloria	49

RANKING 10 ÚLTIMOS

RANKING	MUNICÍPIO	ADMISSÕES
7º	Remanso	111
8º	Abare	92
9º	Campo Alegre de	59
10º	Gloria	49
11º	Canudos	33
12º	Uaua	23
13º	Rodelas	14
14º	Pilao Arcado	10
15º	Macurure	4
16º	Chorrocho	0

DESLIGAMENTOS

RANKING 10 PRIMEIROS

RANKING	MUNICÍPIO	DESLIGAMENTOS
1º	Juazeiro	6.974
2º	Casa Nova	1.934
3º	Paulo Afonso	1.616
4º	Sobradinho	350
5º	Remanso	159
6º	Sento Se	86
7º	Curaca	80
8º	Campo Alegre de	54
9º	Uaua	42
10º	Abare	39

RANKING 10 ÚLTIMOS

RANKING	MUNICÍPIO	ADMISSÕES
7º	Curaca	80
8º	Campo Alegre de	54
9º	Uaua	42
10º	Abare	39
11º	Gloria	31
12º	Rodelas	15
13º	Pilao Arcado	12
14º	Canudos	9
15º	Chorrocho	8
16º	Macurure	4

SALDO DE EMPREGOS

RANKING 10 PRIMEIROS

RANKING	MUNICÍPIO	SALDO
1º	Sobradinho	744
2º	Juazeiro	677
3º	Casa Nova	573
4º	Sento Se	95
5º	Abare	53
6º	Curaca	42
7º	Canudos	24
8º	Gloria	18
9º	Campo Alegre de	5
10º	Macurure	0

RANKING 10 ÚLTIMOS

RANKING	MUNICÍPIO	SALDO
7º	Canudos	24
8º	Gloria	18
9º	Campo Alegre de	5
10º	Macurure	0
11º	Rodelas	-1
12º	Pilao Arcado	-2
13º	Chorrocho	-8
14º	Uaua	-19
15º	Remanso	-48
16º	Paulo Afonso	-354

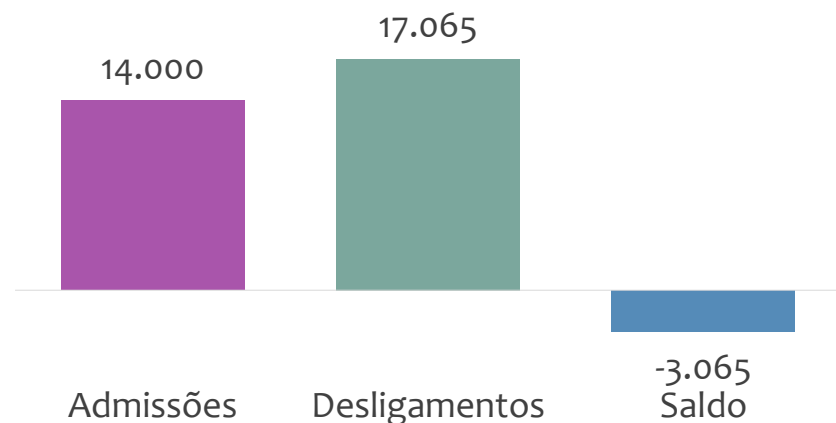


EMPREGO FORMAL | UNIDADE REGIONAL SALVADOR

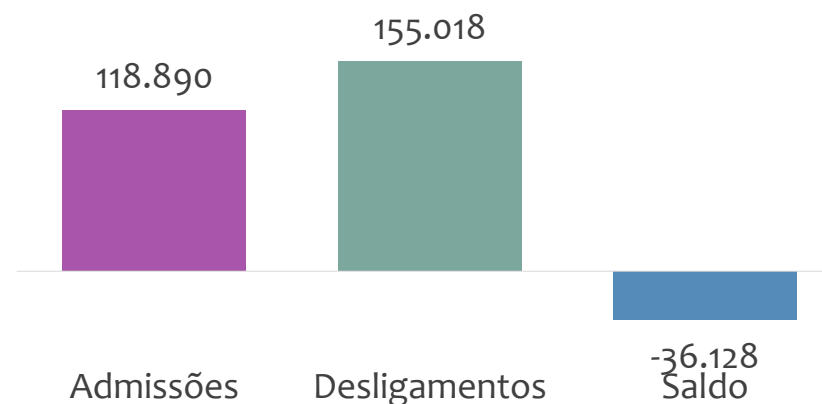
JUNHO
2020

ADMISSÕES, DESLIGAMENTOS E SALDO NO MÊS ATUAL, ACUMULADO E MENSAL

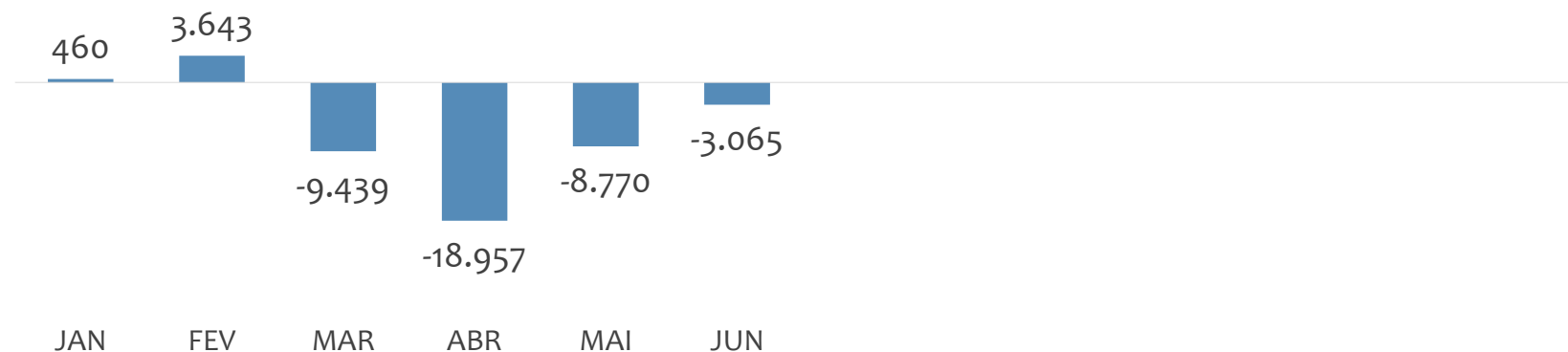
Admissões, desligamentos e saldo de empregos formais, UR SALVADOR, JUNHO/2020



Admissões, desligamentos e saldo de empregos formais, UR SALVADOR, ACUMULADO 2020



Saldo de empregos formais, UR SALVADOR, MENSAL 2020 (janeiro a junho)



EMPREGO FORMAL | UNIDADE REGIONAL SALVADOR

JUNHO
2020

ADMISSÕES, DESLIGAMENTOS E SALDO ACUMULADOS NO ANO POR MUNICÍPIO DA REGIONAL

ADMISSÕES

RANKING 10 PRIMEIROS

RANKING	MUNICÍPIO	ADMISSÕES
1º	Salvador	74.462
2º	Lauro de Freitas	15.898
3º	Camacari	10.156
4º	Simoês Filho	5.545
5º	Alagoinhas	3.888
6º	Dias D Avila	2.448
7º	Candeias	1.313
8º	Mata de Sao Joa	1.144
9º	Catu	615
10º	Esplanada	508

RANKING 10 ÚLTIMOS

RANKING	MUNICÍPIO	ADMISSÕES
25º	Salinas da Marga	56
26º	Itanagra	50
27º	Conde	43
28º	Cardeal da Silva	37
29º	Ouricangas	34
30º	Aracas	28
31º	Crisopolis	23
32º	Acajutiba	21
33º	Apora	17
34º	Pedrao	0

DESLIGAMENTOS

RANKING 10 PRIMEIROS

RANKING	MUNICÍPIO	DESLIGAMENTOS
1º	Salvador	95.704
2º	Lauro de Freitas	19.355
3º	Camacari	14.478
4º	Simoês Filho	6.212
5º	Alagoinhas	4.343
6º	Dias D Avila	3.862
7º	Mata de Sao Joa	3.486
8º	Candeias	1.827
9º	Catu	1.366
10º	Esplanada	810

RANKING 10 ÚLTIMOS

RANKING	MUNICÍPIO	ADMISSÕES
25º	Aramari	45
26º	Aracas	39
27º	Itanagra	37
28º	Jandaira	35
29º	Ouricangas	15
30º	Apora	13
31º	Crisopolis	12
32º	Acajutiba	7
33º	Cardeal da Silva	6
34º	Pedrao	1

SALDO DE EMPREGOS

RANKING 10 PRIMEIROS

RANKING	MUNICÍPIO	SALDO
1º	Satiro Dias	119
2º	Cardeal da Silva	31
3º	Aramari	30
4º	Jandaira	24
5º	Ouricangas	19
6º	Olindina	17
7º	Acajutiba	14
8º	Itanagra	13
9º	Crisopolis	11
10º	Apora	4

RANKING 10 ÚLTIMOS

RANKING	MUNICÍPIO	SALDO
25º	Esplanada	-302
26º	Alagoinhas	-455
27º	Candeias	-514
28º	Simoês Filho	-667
29º	Catu	-751
30º	Dias D Avila	-1.414
31º	Mata de Sao Joa	-2.342
32º	Lauro de Freitas	-3.457
33º	Camacari	-4.322
34º	Salvador	-21.242

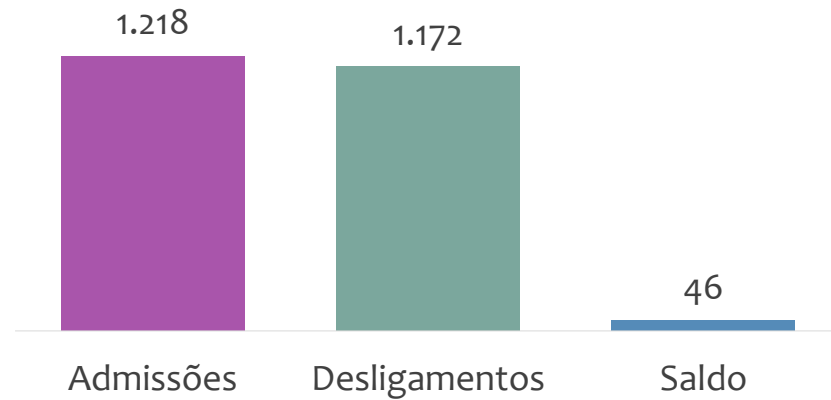


EMPREGO FORMAL | UNIDADE REGIONAL SANTO ANTÔNIO DE JESUS

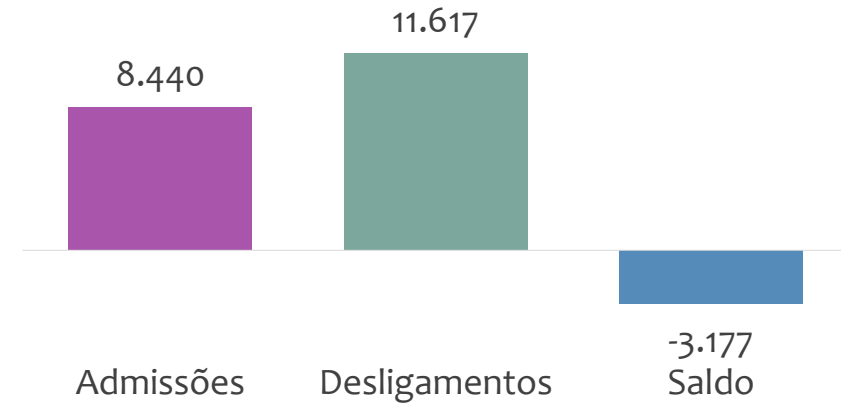
JUNHO
2020

ADMISSÕES, DESLIGAMENTOS E SALDO NO MÊS ATUAL, ACUMULADO E MENSAL

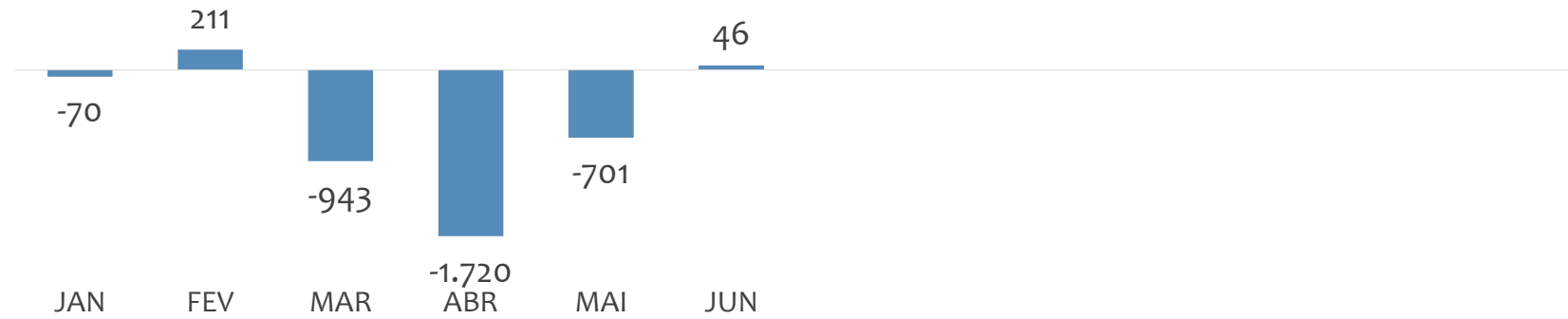
Admissões, desligamentos e saldo de empregos formais, UR
SANTO ANTÔNIO DE JESUS, JUNHO/2020



Admissões, desligamentos e saldo de empregos formais,
UR SANTO ANTÔNIO DE JESUS, ACUMULADO 2020



Saldo de empregos
formais,
UR SANTO ANTÔNIO
DE JESUS,
MENSAL 2020
(janeiro a junho)



EMPREGO FORMAL | UNIDADE REGIONAL SANTO ANTÔNIO DE JESUS

JUNHO
2020

ADMISSÕES, DESLIGAMENTOS E SALDO ACUMULADOS NO ANO POR MUNICÍPIO DA REGIONAL

ADMISSÕES

RANKING 10 PRIMEIROS

RANKING	MUNICÍPIO	ADMISSÕES
1º	Santo Antonio de	2.324
2º	Valenca	760
3º	Mutuipe	745
4º	Cruz das Almas	740
5º	Ubairá	681
6º	Amargosa	486
7º	Muritiba	344
8º	Cairu	301
9º	Sapeacu	258
10º	Santo Amaro	232

RANKING 10 ÚLTIMOS

RANKING	MUNICÍPIO	ADMISSÕES
32º	Varzedo	18
33º	Jaguaripe	16
34º	Nilo Pecanha	13
35º	Saubara	13
36º	Santa Ines	11
37º	Elisio Medrado	8
38º	Jiquirica	8
39º	Dom Macedo Co.	3
40º	Aratupe	2
41º	Pirai do Norte	2

DESLIGAMENTOS

RANKING 10 PRIMEIROS

RANKING	MUNICÍPIO	DESLIGAMENTOS
1º	Santo Antonio de	3.628
2º	Valenca	1.573
3º	Cairu	1.146
4º	Cruz das Almas	1.015
5º	Governador Man	700
6º	Amargosa	384
7º	Santo Amaro	317
8º	Cachoeira	263
9º	Conceicao do Alr	253
10º	Sapeacu	229

RANKING 10 ÚLTIMOS

RANKING	MUNICÍPIO	ADMISSÕES
32º	Saubara	21
33º	Sao Miguel das M	17
34º	Varzedo	15
35º	Ibirapitanga	14
36º	Jiquirica	13
37º	Dom Macedo Co.	11
38º	Aratupe	8
39º	Santa Ines	6
40º	Elisio Medrado	4
41º	Pirai do Norte	2

SALDO DE EMPREGOS

RANKING 10 PRIMEIROS

RANKING	MUNICÍPIO	SALDO
1º	Mutuipe	652
2º	Ubairá	563
3º	Muritiba	118
4º	Amargosa	102
5º	Sapeacu	29
6º	Ibirapitanga	21
7º	Sao Felipe	11
8º	Muniz Ferreira	8
9º	Santa Ines	5
10º	Elisio Medrado	4

RANKING 10 ÚLTIMOS

RANKING	MUNICÍPIO	SALDO
32º	Camamu	-76
33º	Santo Amaro	-85
34º	Conceicao do Alr	-96
35º	Presidente Tancre	-106
36º	Laje	-144
37º	Cruz das Almas	-275
38º	Governador Man	-623
39º	Valenca	-813
40º	Cairu	-845
41º	Santo Antonio de	-1.304

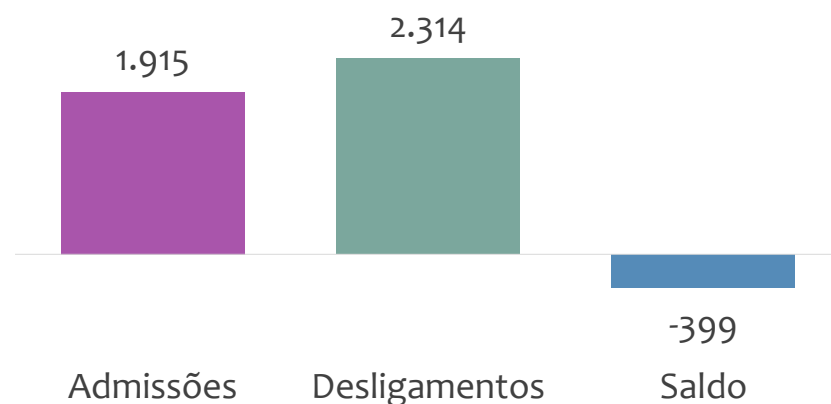


EMPREGO FORMAL | UNIDADE REGIONAL TEIXEIRA DE FREITAS

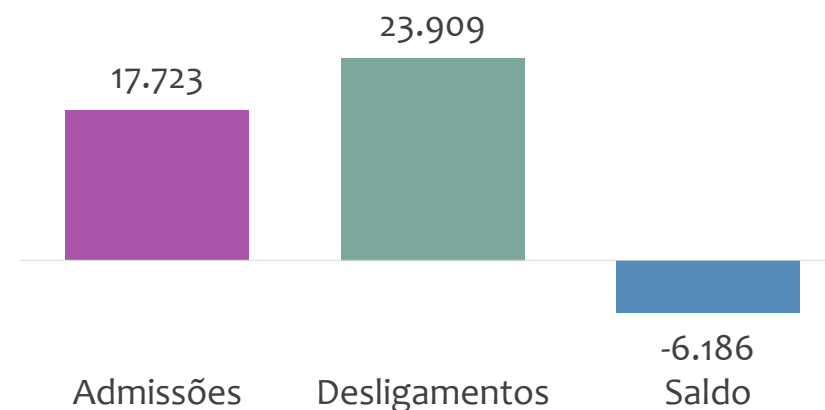
JUNHO
2020

ADMISSÕES, DESLIGAMENTOS E SALDO NO MÊS ATUAL, ACUMULADO E MENSAL

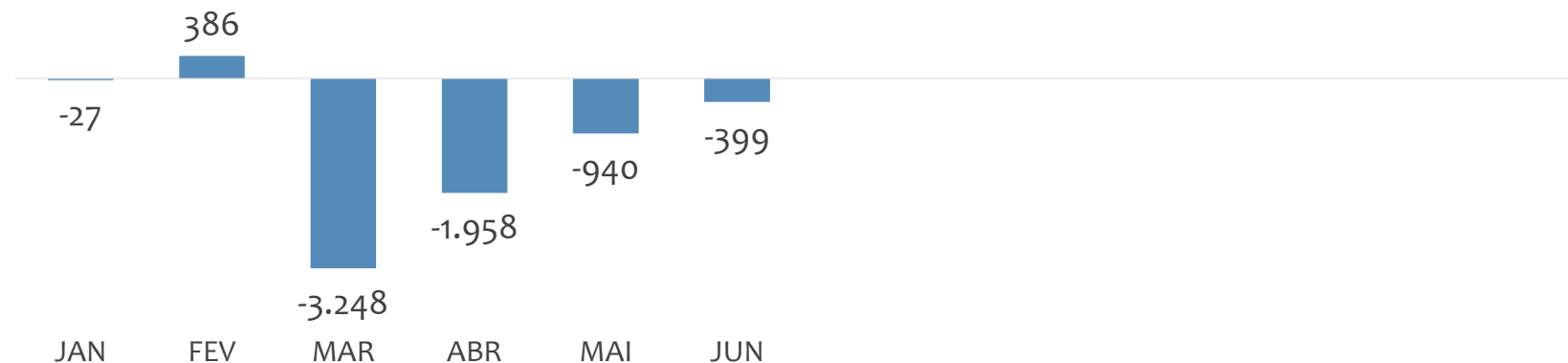
Admissões, desligamentos e saldo de empregos formais, UR
TEIXEIRA DE FREITAS, JUNHO/2020



Admissões, desligamentos e saldo de empregos formais,
UR TEIXEIRA DE FREITAS, ACUMULADO 2020



Saldo de empregos
formais,
UR TEIXEIRA DE
FREITAS,
MENSAL 2020
(janeiro a junho)



EMPREGO FORMAL | UNIDADE REGIONAL TEIXEIRA DE FREITAS

JUNHO
2020

ADMISSÕES, DESLIGAMENTOS E SALDO ACUMULADOS NO ANO POR MUNICÍPIO DA REGIONAL

ADMISSÕES

RANKING 10 PRIMEIROS

RANKING	MUNICÍPIO	ADMISSÕES
1º	Porto Seguro	4.550
2º	Teixeira de Freitas	2.796
3º	Eunapolis	2.475
4º	Itamaraju	1.621
5º	Medeiros Neto	1.206
6º	Mucuri	1.087
7º	Nova Vicosas	1.004
8º	Santa Cruz Cabra	910
9º	Ibirapua	751
10º	Caravelas	386

RANKING 10 ÚLTIMOS

RANKING	MUNICÍPIO	ADMISSÕES
12º	Prado	214
13º	Alcobaca	163
14º	Belmonte	67
15º	Itagimirim	49
16º	Itanhem	47
17º	Guaratinga	38
18º	Lajedao	37
19º	Itapebi	16
20º	Jucuruçu	11
21º	Vereda	7

DESLIGAMENTOS

RANKING 10 PRIMEIROS

RANKING	MUNICÍPIO	DESLIGAMENTOS
1º	Porto Seguro	11.052
2º	Teixeira de Freitas	3.849
3º	Eunapolis	3.003
4º	Itamaraju	1.666
5º	Mucuri	994
6º	Nova Vicosas	767
7º	Santa Cruz Cabra	744
8º	Medeiros Neto	340
9º	Itabela	290
10º	Prado	271

RANKING 10 ÚLTIMOS

RANKING	MUNICÍPIO	ADMISSÕES
12º	Ibirapua	186
13º	Alcobaca	131
14º	Itagimirim	87
15º	Belmonte	81
16º	Guaratinga	55
17º	Itanhem	48
18º	Jucuruçu	31
19º	Lajedao	31
20º	Itapebi	30
21º	Vereda	27

SALDO DE EMPREGOS

RANKING 10 PRIMEIROS

RANKING	MUNICÍPIO	SALDO
1º	Medeiros Neto	866
2º	Ibirapua	565
3º	Nova Vicosas	237
4º	Santa Cruz Cabra	166
5º	Caravelas	160
6º	Mucuri	93
7º	Alcobaca	32
8º	Lajedao	6
9º	Itanhem	-1
10º	Itabela	-2

RANKING 10 ÚLTIMOS

RANKING	MUNICÍPIO	SALDO
12º	Itapebi	-14
13º	Guaratinga	-17
14º	Jucuruçu	-20
15º	Vereda	-20
16º	Itagimirim	-38
17º	Itamaraju	-45
18º	Prado	-57
19º	Eunapolis	-528
20º	Teixeira de Freitas	-1.053
21º	Porto Seguro	-6.502

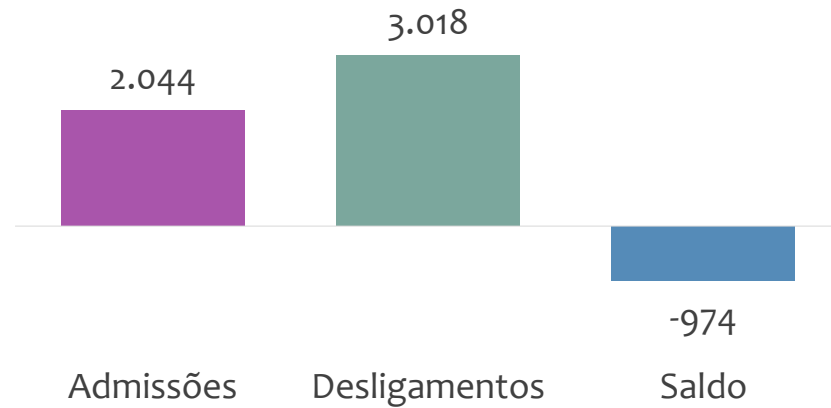


EMPREGO FORMAL | UNIDADE REGIONAL VITÓRIA DA CONQUISTA

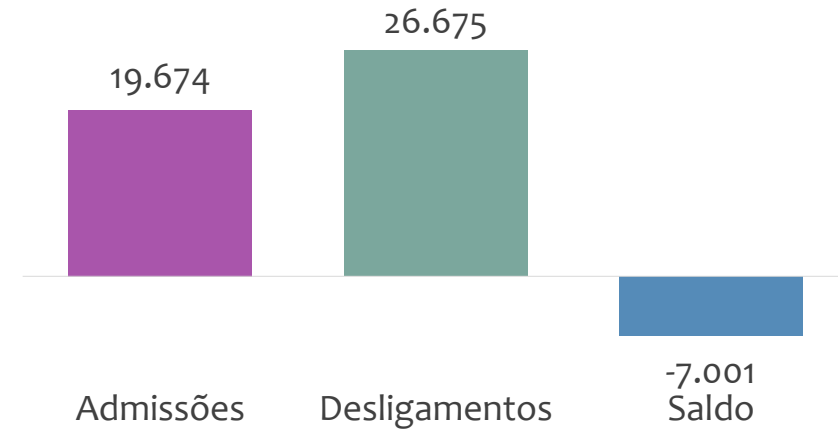
JUNHO
2020

ADMISSÕES, DESLIGAMENTOS E SALDO NO MÊS ATUAL, ACUMULADO E MENSAL

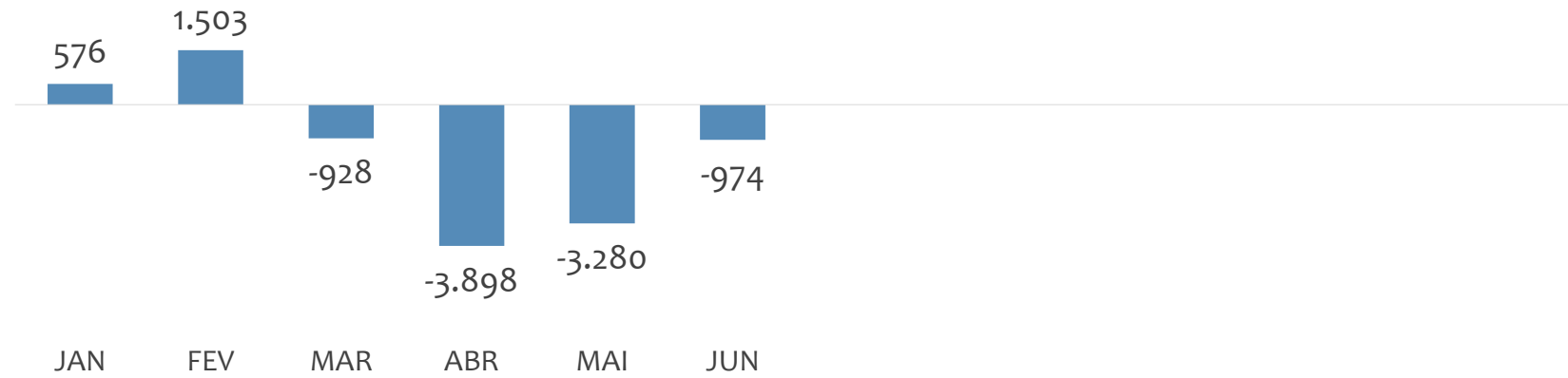
Admissões, desligamentos e saldo de empregos formais, UR VITÓRIA DA CONQUISTA, JUNHO/2020



Admissões, desligamentos e saldo de empregos formais, UR VITÓRIA DA CONQUISTA, ACUMULADO 2020



Saldo de empregos formais, UR VITÓRIA DA CONQUISTA, MENSAL 2020 (janeiro a junho)



EMPREGO FORMAL | UNIDADE REGIONAL VITÓRIA DA CONQUISTA

JUNHO
2020

ADMISSÕES, DESLIGAMENTOS E SALDO ACUMULADOS NO ANO POR MUNICÍPIO DA REGIONAL

ADMISSÕES

RANKING 10 PRIMEIROS

RANKING	MUNICÍPIO	ADMISSÕES
1º	Vitoria da Conqui	8.440
2º	Brumado	2.149
3º	Jequie	2.113
4º	Itapetinga	1.208
5º	Guanambi	1.095
6º	Caetite	498
7º	Ipiaú	384
8º	Jaguaquara	311
9º	Barra do Choca	305
10º	Caculé	285

RANKING 10 ÚLTIMOS

RANKING	MUNICÍPIO	ADMISSÕES
75º	Apuarema	3
76º	Bom Jesus da Se	3
77º	Contendas do Sir	3
78º	Itaquara	3
79º	Lajedo do Taboc	3
80º	Itamari	2
81º	Maetinga	2
82º	Guajeru	1
83º	Irajuba	1
84º	Cravolandia	0

DESLIGAMENTOS

RANKING 10 PRIMEIROS

RANKING	MUNICÍPIO	DESLIGAMENTOS
1º	Vitoria da Conqui	10.777
2º	Jequie	3.149
3º	Brumado	2.875
4º	Itapetinga	1.975
5º	Guanambi	1.195
6º	Itarantim	790
7º	Caetite	565
8º	Ipiaú	467
9º	Ibicuí	389
10º	Caculé	315

RANKING 10 ÚLTIMOS

RANKING	MUNICÍPIO	ADMISSÕES
75º	Nova Itarana	4
76º	Planaltino	4
77º	Aiquara	3
78º	Guajeru	3
79º	Ribeirao do Larg	3
80º	Itamari	2
81º	Nova Ibia	2
82º	Bom Jesus da Sei	1
83º	Irajuba	1
84º	Cravolandia	0

SALDO DE EMPREGOS

RANKING 10 PRIMEIROS

RANKING	MUNICÍPIO	SALDO
1º	Barra do Choca	56
2º	Maracas	53
3º	Urandi	36
4º	Itagiba	34
5º	Jaguaquara	32
6º	Belo Campo	23
7º	Itambe	20
8º	Jitauna	20
9º	Tanque Novo	15
10º	Aiquara	12

RANKING 10 ÚLTIMOS

RANKING	MUNICÍPIO	SALDO
75º	Macarani	-156
76º	Iguai	-157
77º	Maiquinique	-181
78º	Potiragua	-246
79º	Ibicuí	-313
80º	Itarantim	-696
81º	Brumado	-726
82º	Itapetinga	-767
83º	Jequie	-1.036
84º	Vitoria da Conqui	-2.337



ANÁLISE DO NOVO CAGED

© 2020. Serviço Brasileiro de Apoio às Micro e Pequenas Empresas - SEBRAE

TODOS OS DIREITOS RESERVADOS

A reprodução não autorizada desta publicação, no todo ou em parte, constitui violação dos direitos autorais (Lei nº 9.610).

INFORMAÇÕES E CONTATOS

Serviço Brasileiro de Apoio às Micro e Pequenas Empresas – SEBRAE

Unidade de Gestão Estratégica

Rua Arthur de Azevedo Machado, nº 1225, Edifício Civil Towers,
Torre Cirrus, 22º andar, Costa Azul, Salvador - BA, 41770-790

Telefone (71) 3320-4518

E-mail: uge.sebrae@ba.sebrae.com.br

PRESIDENTE DO CONSELHO DELIBERATIVO ESTADUAL

Carlos de Souza Andrade

DIRETORIA DA SUPERINTENDÊNCIA

Jorge Khoury

DIRETORIA TÉCNICA

Franklin Santos

DIRETORIA ADMINISTRATIVA E FINANCEIRA

José Cabral

UNIDADE DE GESTÃO ESTRATÉGICA

GERENTE

Isabel de Cássia Santos Ribeiro

GERENTE ADJUNTO

Marco Antônio Guidez Marques

EQUIPE TÉCNICA

Fernando Edmar de Oliveira Silva

Ludmila Ribeiro Cruz Santos

Lorena Lobo Santos

