



ESTATÍSTICAS MENSAS DO EMPREGO FORMAL

ANÁLISE DO NOVO CAGED

JANEIRO a JULHO/2020

BRASIL | REGIÃO NORDESTE | BAHIA | REGIONAIS



MUDANÇAS DO NOVO CAGED

O Ministério da Economia identificou a falta de prestação das informações sobre admissões e demissões por parte das empresas, o que inviabilizou a consolidação dos dados do Cadastro Geral de Empregados e Desempregados (Caged).

A partir de janeiro de 2020, o uso do Sistema do Caged foi substituído pelo Sistema de Escrituração Digital das Obrigações Fiscais, Previdenciárias e Trabalhistas (eSocial) para parte das empresas. Permanece a obrigatoriedade de envio das informações por meio do Caged apenas para órgãos públicos e organizações internacionais que contratam celetistas. Embora a maior parte das empresas esteja obrigada a declarar o eSocial, muitas deixaram de prestar informações de desligamentos a este sistema. Para viabilizar a divulgação das estatísticas do emprego formal durante esse período de transição, foi feita a imputação de dados de outras fontes.

O Novo Caged é composto por informações captadas dos sistemas eSocial, Caged e Empregador Web. O eSocial foi instituído pelo Decreto nº 8.373, de 11 de dezembro de 2014, com o objetivo de unificar e simplificar a prestação de informações relativas a trabalhadores e empresas, bem como o cumprimento de obrigações fiscais, previdenciárias e trabalhistas. Quanto ao Empregador Web, é um sistema de uso obrigatório para o preenchimento de Requerimento de Seguro-Desemprego/Comunicação de Dispensa de trabalhadores dispensados involuntariamente de pessoa jurídica ou pessoa física a ela equiparada.



INTRODUÇÃO

Após o NOVO CAGED e com o objetivo de dar continuidade ao acompanhamento da geração de empregos no Brasil, por meio da publicação deste relatório, o Sebrae Bahia formulou mudanças na metodologia e na elaboração do mesmo.

Os novos dados são apresentados nos níveis de BRASIL, região NORDESTE, BAHIA e REGIONAIS do SEBRAE/BA, apresentando resultados por períodos, atividades econômicas e por município, permitindo o acompanhamento das admissões, desligamentos e saldo de empregos formais durante o período de análise.

Os dados referentes aos valores acumulados deste relatório são iguais a soma dos meses do ano, pois os dados do NOVO CAGED foram coletados com ajustes.



BRASIL

- ▶ No resultado geral do BRASIL, o saldo de empregos foi de -1.092.578;
- ▶ A atividade econômica com melhor resultado foi AGRONEGÓCIO (saldo de 86.217) e a atividade com pior resultado foi SERVIÇOS (saldo de -536.492);
- ▶ Em relação às regiões brasileiras, nenhuma obteve saldo positivo, sendo a região NORTE (-15.229) com o melhor resultado e a região SUDESTE (-671.188) com o pior resultado;
- ▶ No nível dos estados, 6 apresentaram saldo positivo: melhor resultado para MATO GROSSO (8.372) e pior resultado para SÃO PAULO (-349.706);
- ▶ Entre as capitais dos estados, foram 2 com saldo positivo, sendo os extremos SÃO LUÍS/MA (2.926) com o melhor saldo e SÃO PAULO/SP (-126.419) com o pior saldo;
- ▶ Entre os 5.570 municípios brasileiros, 2.403 (43%) apresentaram saldo positivo. No ranking, PARAUAPEBAS/PA (4.098) apresenta o melhor resultado e SAO PAULO/SP (-126.419) o pior resultado.

REGIÃO NORDESTE

- ▶ No resultado geral da região NORDESTE o saldo de empregos foi de -241.681, ocupando a 4ª colocação entre as 5 regiões brasileiras;
- ▶ A atividade econômica com melhor resultado foi CONSTRUÇÃO (saldo de 8.401) e a atividade com pior resultado foi SERVIÇOS (saldo de -1.940);
- ▶ No nível dos estados, 1 apresentou saldo positivo: melhor resultado para MARANHÃO (2.327) e pior resultado para PERNAMBUCO (-63.101);
- ▶ Entre as capitais dos estados, apenas 1 apresentou saldo positivo, sendo os extremos SÃO LUÍS/MA (2.926) com o melhor saldo e SALVADOR/BA (-22.466) com o pior saldo;
- ▶ Entre os 1.794 municípios da região, 701 (39%) apresentaram saldo positivo. No ranking, SAO LUIS/MA (2.926) apresenta o melhor resultador e SALVADOR/BA (-22.466) o pior resultado.

BAHIA

- ▶ No resultado geral da BAHIA, o saldo de empregos foi de -58.987, ocupando a 8ª colocação entre os 9 estados da região NORDESTE e a 22ª colocação entre os 27 estados do BRASIL;
- ▶ Foram registradas 270.912 ADMISSÕES (1º na região NORDESTE e 8º no BRASIL) e 329.899 DESLIGAMENTOS (1º na região NORDESTE e 7º no BRASIL);
- ▶ A atividade econômica com melhor resultado foi AGRONEGÓCIO (saldo de 1.692) e a atividade com pior resultado foi SERVIÇOS (saldo de -475);
- ▶ Na capital, SALVADOR, foram registradas 85.898 ADMISSÕES e 108.364 DESLIGAMENTOS. O saldo de empregos formais foi de -22.466. Entre as capitais foi a 21º no BRASIL e 9º na região NORDESTE. Entre os municípios foi o 556º de 5.570 no BRASIL, 1794º de 1.794 na região NORDESTE e 417º de 417 no estado da BAHIA;
- ▶ Entre os 417 municípios da BAHIA, 162 (39%) apresentaram saldo positivo. No ranking, LUIS EDUARDO MAGALHAES (1.316) apresenta o melhor resultador e SALVADOR (-22.466) o pior resultado.

REGIONAIS

- ▶ No ACUMULADO de janeiro a julho/2020, entre as Regionais da BAHIA, 3 apresentaram saldo positivo. BARREIRAS foi a regional de melhor saldo acumulado (3.947), enquanto que SALVADOR foi a regional com pior saldo acumulado de empregos formais (-36.846).
- ▶ Apenas considerando o MÊS de JULHO/2020, entre as Regionais da BAHIA, 7 apresentaram saldo positivo. BARREIRAS foi a regional de melhor saldo no MÊS (1.085), enquanto que ILHÉUS foi a regional com pior saldo de empregos formais no MÊS (-449).
- ▶ Os municípios de melhor saldo acumulado em cada Regional foram: BARREIRAS (Luis Eduardo Magalhaes, 1316), FEIRA DE SANTANA (Coracao de Maria, 91), ILHÉUS (Jussari, 18), IRECÊ (Mucuge, 127), JACOBINA (Jaguarari, 49), JUAZEIRO (Juazeiro, 1146), SALVADOR (Satiro Dias, 155), SANTO ANTÔNIO DE JESUS (Ubaira, 886), TEIXEIRA DE FREITAS (Medeiros Neto, 822), VITÓRIA DA CONQUISTA (Maracas, 101).

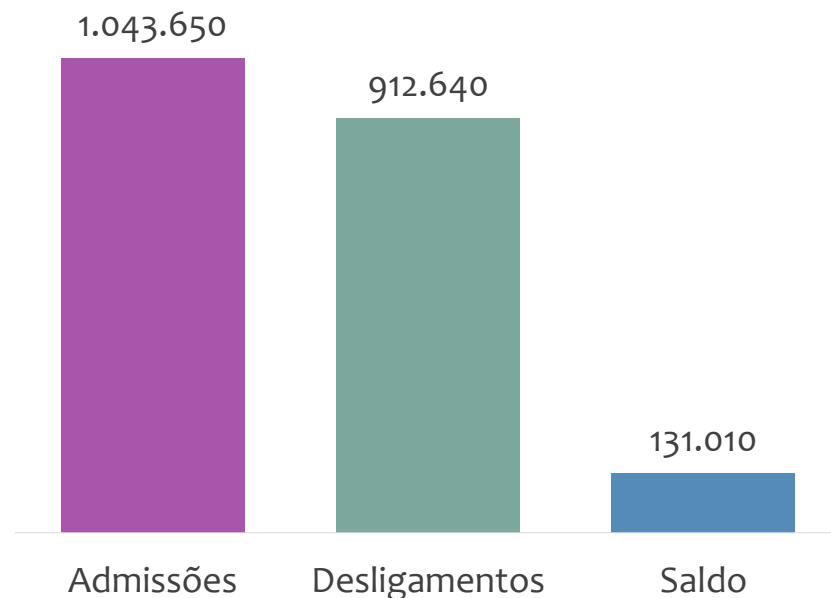
BRASIL

ESTATÍSTICAS MENSAS DO EMPREGO FORMAL

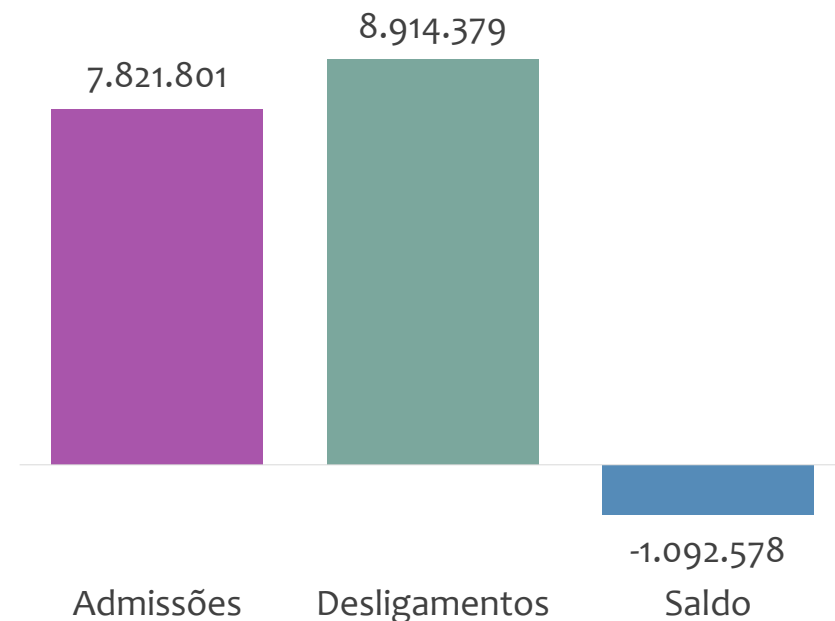


ADMISSÕES, DESLIGAMENTOS E SALDO NO MÊS ATUAL E ACUMULADO

Admissões, desligamentos e saldo de empregos formais, BRASIL, JULHO/2020



Admissões, desligamentos e saldo de empregos formais, BRASIL, ACUMULADO 2020



No BRASIL, no mês de JULHO/2020, o saldo de empregos formais foi de 131.010. O saldo ACUMULADO no ano (janeiro a julho) foi de -1.092.578. Neste mesmo período ACUMULADO, o total de admissões e de desligamentos foram, respectivamente, 7.821.801 e 8.914.379.

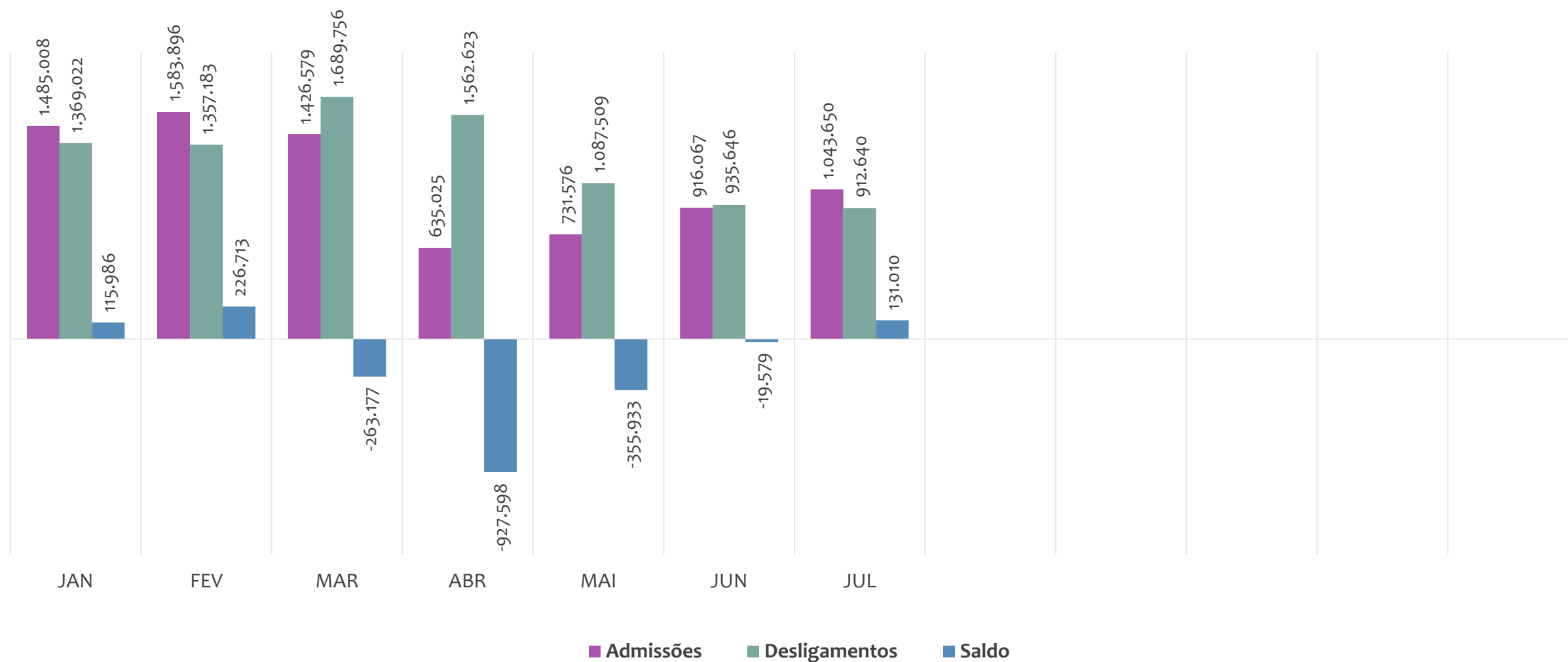


EMPREGO FORMAL | BRASIL

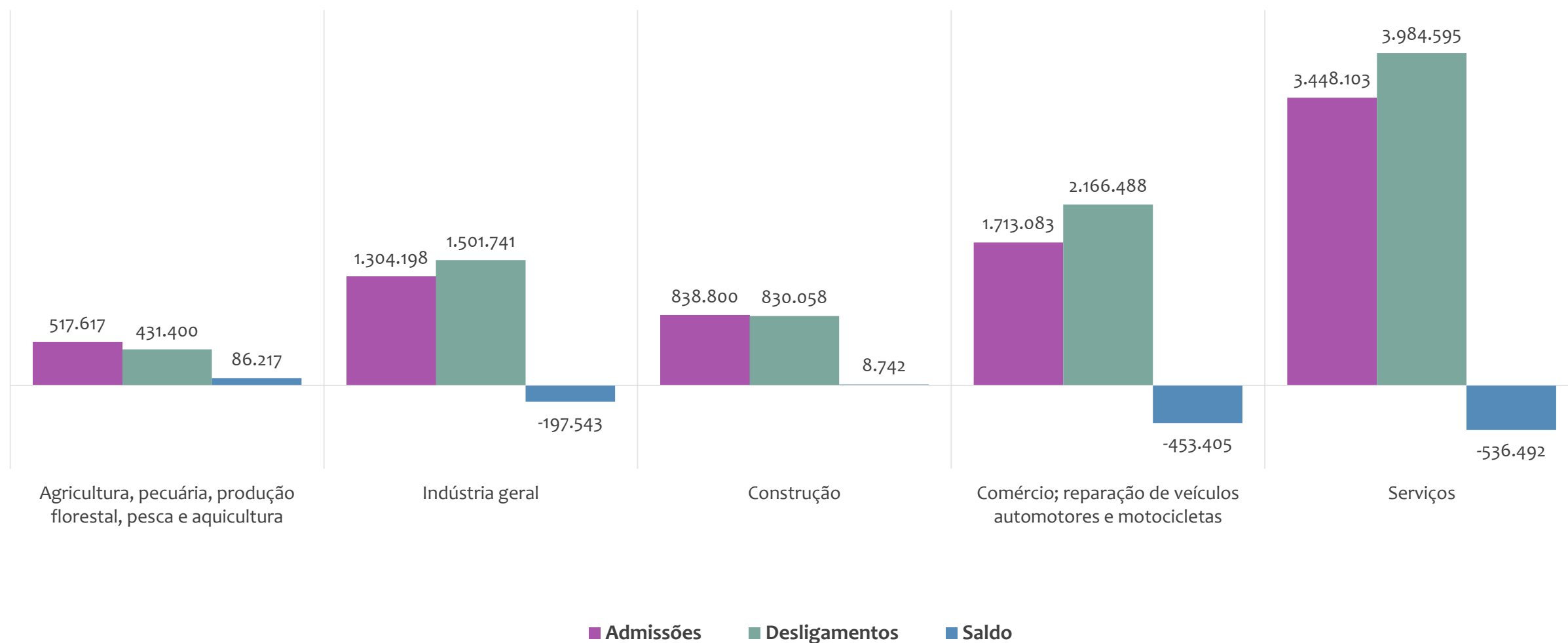
ADMISSÕES, DESLIGAMENTOS E SALDOS MENSAIS

JULHO
2020

Admissões, desligamentos e saldo de empregos formais, BRASIL, MENSAL 2020



Admissões, desligamentos e saldo de empregos formais por atividade econômica, BRASIL, ACUMULADO 2020

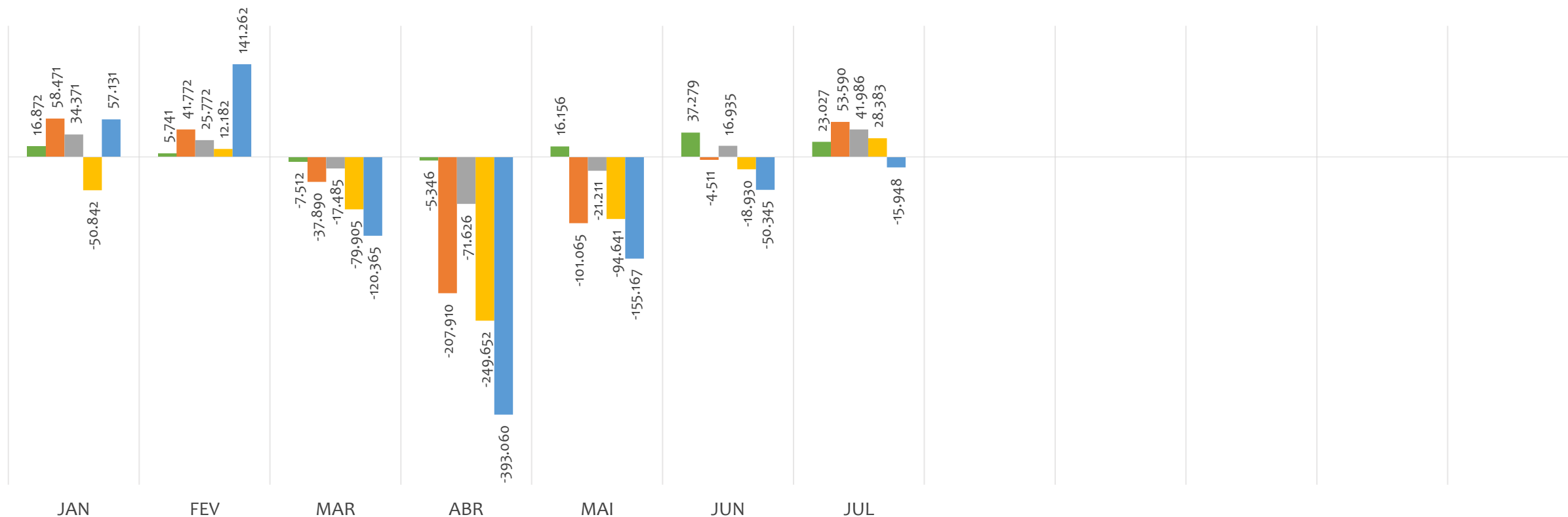


EMPREGO FORMAL | BRASIL

SALDOS MENSAIS POR ATIVIDADE ECONÔMICA

JULHO
2020

Saldo de empregos formais por atividade econômica, BRASIL, MENSAL 2020

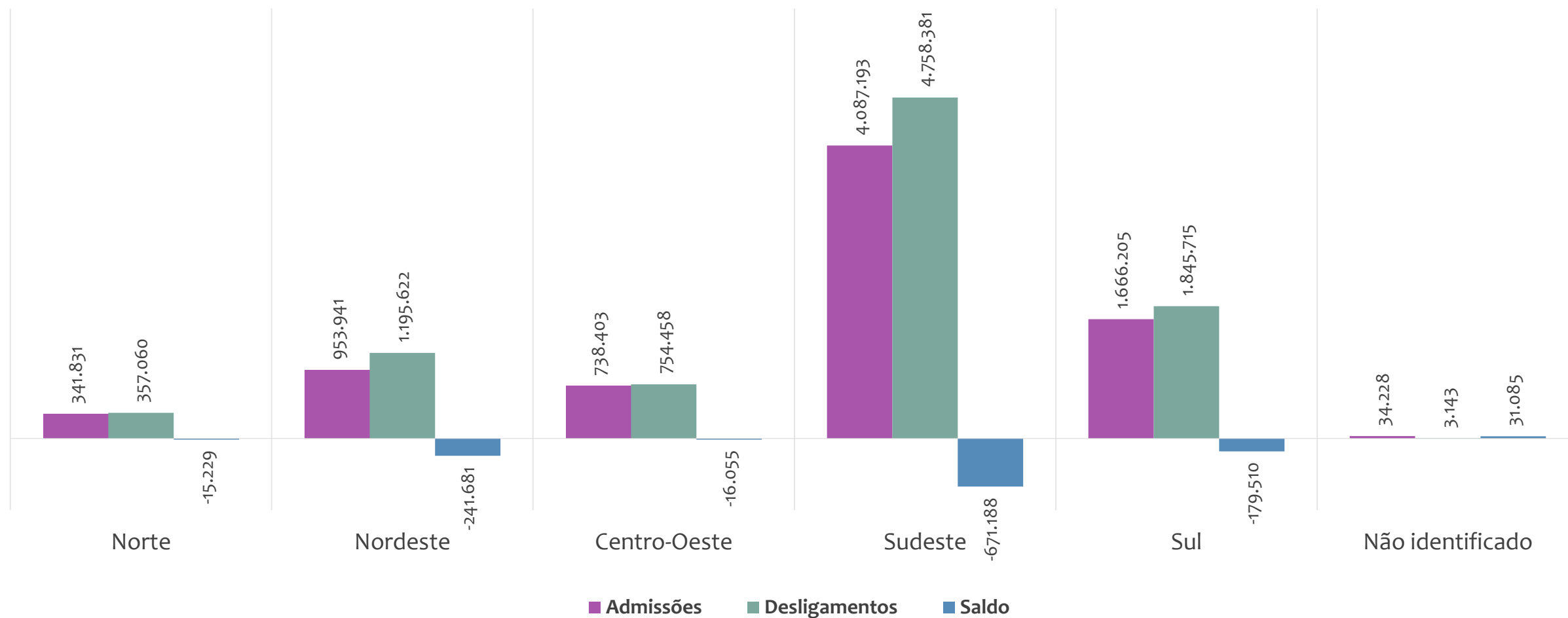


- Agricultura, pecuária, produção florestal, pesca e aquicultura
- Indústria geral
- Construção
- Serviços

- Comércio; reparação de veículos automotores e motocicletas



Admissões, desligamentos e saldo de empregos formais, BRASIL por REGIÃO, ACUMULADO 2020

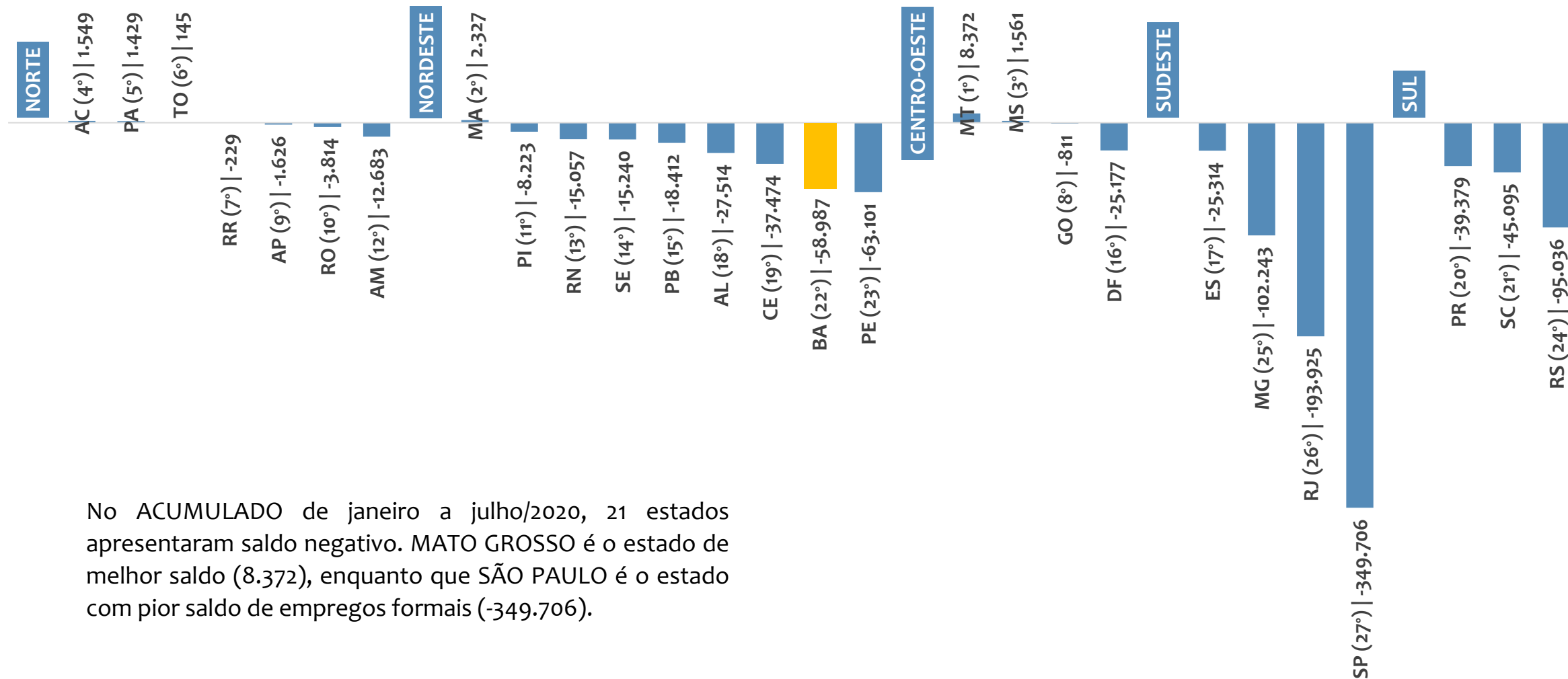


EMPREGO FORMAL | BRASIL

JULHO
2020

SALDO ACUMULADO NO ANO POR ESTADO E REGIÃO

Saldo de empregos formais, BRASIL por ESTADO e REGIÃO, ACUMULADO 2020



No ACUMULADO de janeiro a julho/2020, 21 estados apresentaram saldo negativo. MATO GROSSO é o estado de melhor saldo (8.372), enquanto que SÃO PAULO é o estado com pior saldo de empregos formais (-349.706).



ADMISSÕES, DESLIGAMENTOS E SALDO ACUMULADOS NO ANO POR ESTADO

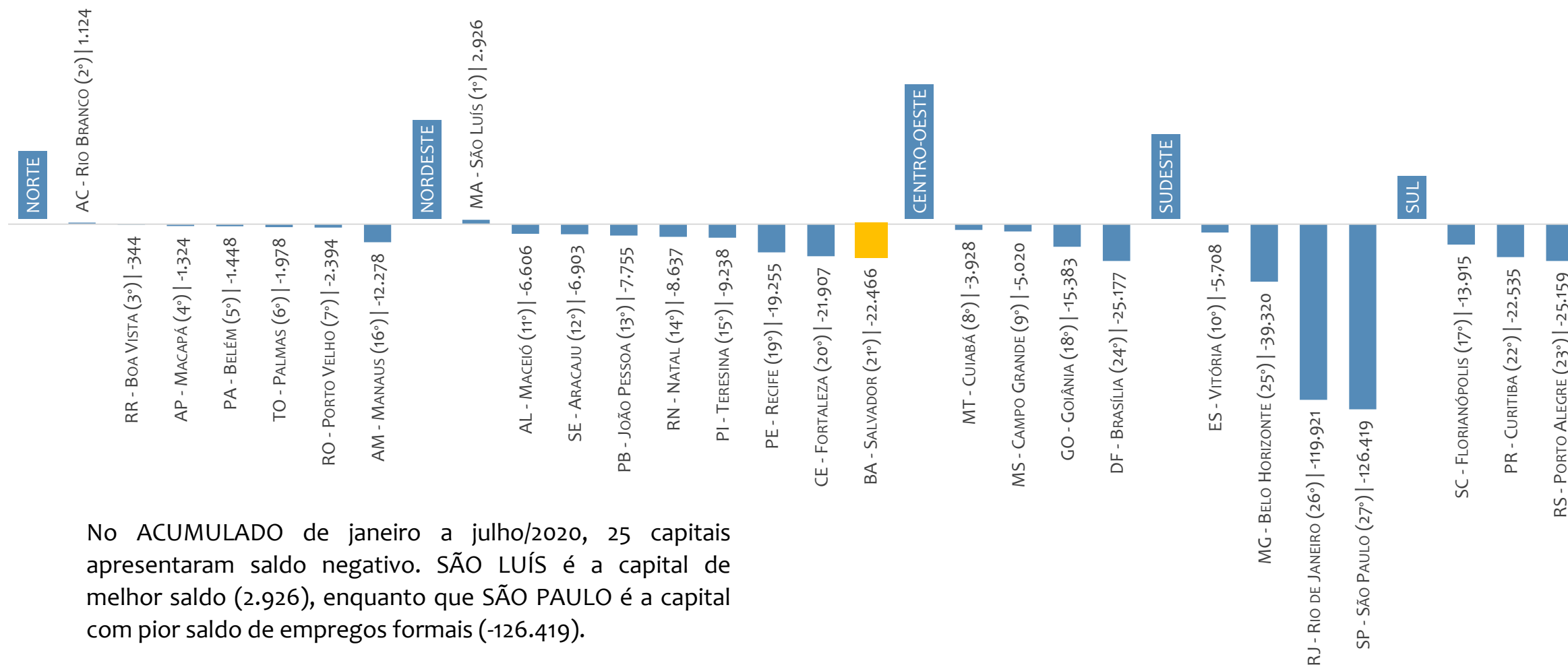
RANKING	ESTADO	ADMISSÕES
1º	São Paulo	2.629.284
2º	Minas Gerais	825.299
3º	Paraná	624.249
4º	Santa Catarina	532.581
5º	Rio Grande do Sul	509.375
6º	Rio de Janeiro	482.517
7º	Goiás	282.893
8º	Bahia	270.912
9º	Mato Grosso	196.061
10º	Ceará	179.183
11º	Pernambuco	175.907
12º	Espírito Santo	150.093
13º	Pará	143.290
14º	Distrito Federal	141.301
15º	Mato Grosso do Sul	118.148
16º	Maranhão	81.771
17º	Amazonas	74.771
18º	Rio Grande do Norte	67.182
19º	Paraíba	56.877
20º	Rondônia	51.626
21º	Alagoas	47.759
22º	Piauí	39.992
23º	Tocantins	34.663
24º	Sergipe	34.358
25º	Acre	15.452
26º	Roraima	12.244
27º	Amapá	9.785

RANKING	ESTADO	DESLIGAMENTOS
1º	São Paulo	2.978.990
2º	Minas Gerais	927.542
3º	Rio de Janeiro	676.442
4º	Paraná	663.628
5º	Rio Grande do Sul	604.411
6º	Santa Catarina	577.676
7º	Bahia	329.899
8º	Goiás	283.704
9º	Pernambuco	239.008
10º	Ceará	216.657
11º	Mato Grosso	187.689
12º	Espírito Santo	175.407
13º	Distrito Federal	166.478
14º	Pará	141.861
15º	Mato Grosso do Sul	116.587
16º	Amazonas	87.454
17º	Rio Grande do Norte	82.239
18º	Maranhão	79.444
19º	Paraíba	75.289
20º	Alagoas	75.273
21º	Rondônia	55.440
22º	Sergipe	49.598
23º	Piauí	48.215
24º	Tocantins	34.518
25º	Acre	13.903
26º	Roraima	12.473
27º	Amapá	11.411

RANKING	ESTADO	SALDO
1º	Mato Grosso	8.372
2º	Maranhão	2.327
3º	Mato Grosso do Sul	1.561
4º	Acre	1.549
5º	Pará	1.429
6º	Tocantins	145
7º	Roraima	-229
8º	Goiás	-811
9º	Amapá	-1.626
10º	Rondônia	-3.814
11º	Piauí	-8.223
12º	Amazonas	-12.683
13º	Rio Grande do Norte	-15.057
14º	Sergipe	-15.240
15º	Paraíba	-18.412
16º	Distrito Federal	-25.177
17º	Espírito Santo	-25.314
18º	Alagoas	-27.514
19º	Ceará	-37.474
20º	Paraná	-39.379
21º	Santa Catarina	-45.095
22º	Bahia	-58.987
23º	Pernambuco	-63.101
24º	Rio Grande do Sul	-95.036
25º	Minas Gerais	-102.243
26º	Rio de Janeiro	-193.925
27º	São Paulo	-349.706



Saldo de empregos formais, BRASIL por CAPITAL e REGIÃO, ACUMULADO 2020



No ACUMULADO de janeiro a julho/2020, 25 capitais apresentaram saldo negativo. SÃO LUÍS é a capital de melhor saldo (2.926), enquanto que SÃO PAULO é a capital com pior saldo de empregos formais (-126.419).



ADMISSÕES, DESLIGAMENTOS E SALDO ACUMULADOS NO ANO POR CAPITAL

RANKING	CAPITAL	ADMISSÕES
1º	São Paulo	1.082.585
2º	Rio de Janeiro	258.156
3º	Belo Horizonte	177.569
4º	Curitiba	176.426
5º	Brasília	141.301
6º	Fortaleza	103.365
7º	Porto Alegre	97.273
8º	Goiânia	92.981
9º	Salvador	85.898
10º	Recife	69.552
11º	Manaus	69.288
12º	Campo Grande	45.014
13º	Belém	43.562
14º	São Luís	40.881
15º	Florianópolis	39.952
16º	Cuiabá	37.520
17º	Natal	29.151
18º	Maceió	25.468
19º	João Pessoa	24.771
20º	Vitória	24.717
21º	Teresina	23.426
22º	Aracaju	19.678
23º	Porto Velho	15.514
24º	Palmas	12.974
25º	Rio Branco	11.957
26º	Boa Vista	11.359
27º	Macapá	7.876

RANKING	CAPITAL	DESLIGAMENTOS
1º	São Paulo	1.209.004
2º	Rio de Janeiro	378.077
3º	Belo Horizonte	216.889
4º	Curitiba	198.961
5º	Brasília	166.478
6º	Fortaleza	125.272
7º	Porto Alegre	122.432
8º	Salvador	108.364
9º	Goiânia	108.364
10º	Recife	88.807
11º	Manaus	81.566
12º	Florianópolis	53.867
13º	Campo Grande	50.034
14º	Belém	45.010
15º	Cuiabá	41.448
16º	São Luís	37.955
17º	Natal	37.788
18º	Teresina	32.664
19º	João Pessoa	32.526
20º	Maceió	32.074
21º	Vitória	30.425
22º	Aracaju	26.581
23º	Porto Velho	17.908
24º	Palmas	14.952
25º	Boa Vista	11.703
26º	Rio Branco	10.833
27º	Macapá	9.200

RANKING	CAPITAL	SALDO
1º	São Luís	2.926
2º	Rio Branco	1.124
3º	Boa Vista	-344
4º	Macapá	-1.324
5º	Belém	-1.448
6º	Palmas	-1.978
7º	Porto Velho	-2.394
8º	Cuiabá	-3.928
9º	Campo Grande	-5.020
10º	Vitória	-5.708
11º	Maceió	-6.606
12º	Aracaju	-6.903
13º	João Pessoa	-7.755
14º	Natal	-8.637
15º	Teresina	-9.238
16º	Manaus	-12.278
17º	Florianópolis	-13.915
18º	Goiânia	-15.383
19º	Recife	-19.255
20º	Fortaleza	-21.907
21º	Salvador	-22.466
22º	Curitiba	-22.535
23º	Porto Alegre	-25.159
24º	Brasília	-25.177
25º	Belo Horizonte	-39.320
26º	Rio de Janeiro	-119.921
27º	São Paulo	-126.419



ADMISSÕES, DESLIGAMENTOS E SALDO ACUMULADOS NO ANO POR MUNICÍPIO

ADMISSÕES

RANKING 10 PRIMEIROS

RANKING	MUNICÍPIO	ADMISSÕES
1º	SP-Sao Paulo	1.082.585
2º	RJ-Rio de Janeirc	258.156
3º	MG-Belo Horizon	177.569
4º	PR-Curitiba	176.426
5º	DF-Brasilia	141.301
6º	CE-Fortaleza	103.365
7º	RS-Porto Alegre	97.273
8º	GO-Goiania	92.981
9º	BA-Salvador	85.898
10º	SP-Campinas	70.551

RANKING 10 ÚLTIMOS

RANKING	MUNICÍPIO	ADMISSÕES
5561º	RN-Jose da Penh	0
5562º	RN-Riacho de Sai	0
5563º	RN-Triunfo Potig	0
5564º	RN-Vicosa	0
5565º	SE-Canhoba	0
5566º	TO-Carrasco Bon	0
5567º	TO-Lavandeira	0
5568º	TO-Maurilandia c	0
5569º	TO-Santa Terezin	0
5570º	TO-Sucupira	0

DESLIGAMENTOS

RANKING 10 PRIMEIROS

RANKING	MUNICÍPIO	DESLIGAMENTOS
1º	SP-Sao Paulo	1.209.004
2º	RJ-Rio de Janeirc	378.077
3º	MG-Belo Horizon	216.889
4º	PR-Curitiba	198.961
5º	DF-Brasilia	166.478
6º	CE-Fortaleza	125.272
7º	RS-Porto Alegre	122.432
8º	BA-Salvador	108.364
9º	GO-Goiania	108.364
10º	PE-Recife	88.807

RANKING 10 ÚLTIMOS

RANKING	MUNICÍPIO	ADMISSÕES
5561º	RN-Monte das G;	0
5562º	RN-Riacho de Sai	0
5563º	RN-Ruy Barbosa	0
5564º	RN-Triunfo Potig	0
5565º	RN-Vicosa	0
5566º	SE-General Mayn	0
5567º	TO-Carrasco Bon	0
5568º	TO-Lavandeira	0
5569º	TO-Nazare	0
5570º	TO-Oliveira de Fa	0

SALDO DE EMPREGOS

RANKING 10 PRIMEIROS

RANKING	MUNICÍPIO	SALDO
1º	PA-Parauapebas	4.098
2º	RS-Venancio Aire	3.452
3º	MA-Sao Luis	2.926
4º	RS-Santa Cruz dc	2.861
5º	GO-Cristalina	2.308
6º	SP-Pontal	2.247
7º	PE-Garanhuns	2.004
8º	PR-Matelandia	1.962
9º	SC-Chapeco	1.856
10º	GO-Rio Verde	1.847

RANKING 10 ÚLTIMOS

RANKING	MUNICÍPIO	SALDO
5561º	SP-Guarulhos	-18.978
5562º	PE-Recife	-19.255
5563º	CE-Fortaleza	-21.907
5564º	BA-Salvador	-22.466
5565º	PR-Curitiba	-22.535
5566º	RS-Porto Alegre	-25.159
5567º	DF-Brasilia	-25.177
5568º	MG-Belo Horizon	-39.320
5569º	RJ-Rio de Janeirc	-119.921
5570º	SP-Sao Paulo	-126.419

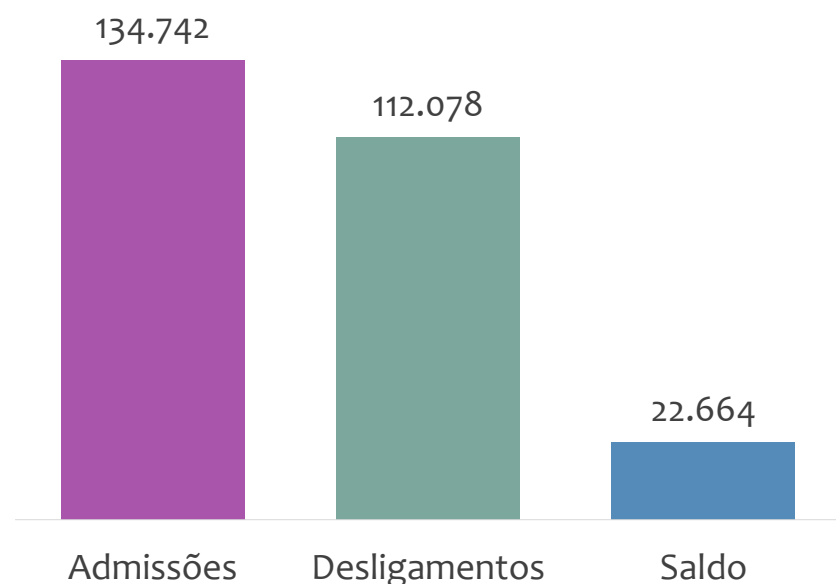


Região NORDESTE

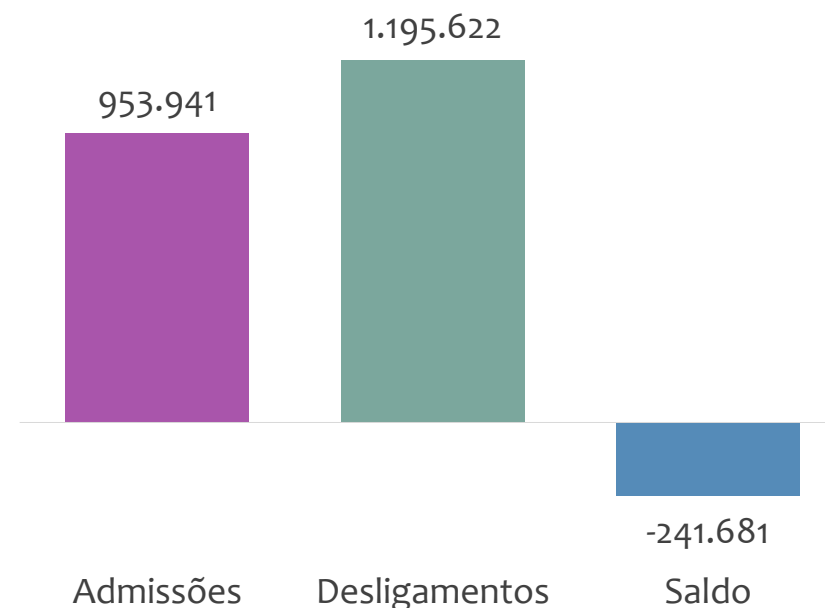
ESTATÍSTICAS MENSAS DO EMPREGO FORMAL



Admissões, desligamentos e saldo de empregos formais, região NORDESTE, JULHO/2020

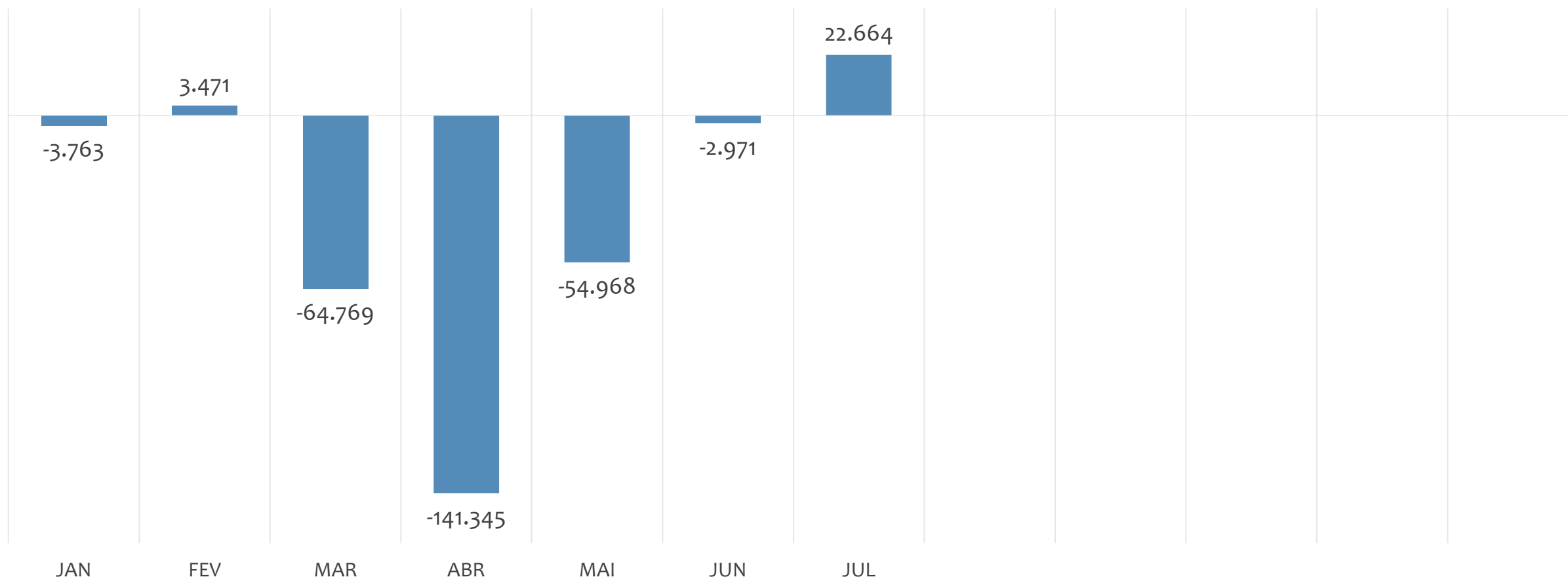


Admissões, desligamentos e saldo de empregos formais, região NORDESTE, ACUMULADO 2020



Na região NORDESTE, no mês de JULHO/2020, o saldo de empregos formais foi de 22.664. O saldo ACUMULADO no ano (janeiro a julho) foi de -241.681. Neste mesmo período ACUMULADO, o total de admissões e de desligamentos foram, respectivamente, 953.941 e 1.195.622.

Saldo de empregos formais, região NORDESTE, MENSAL 2020

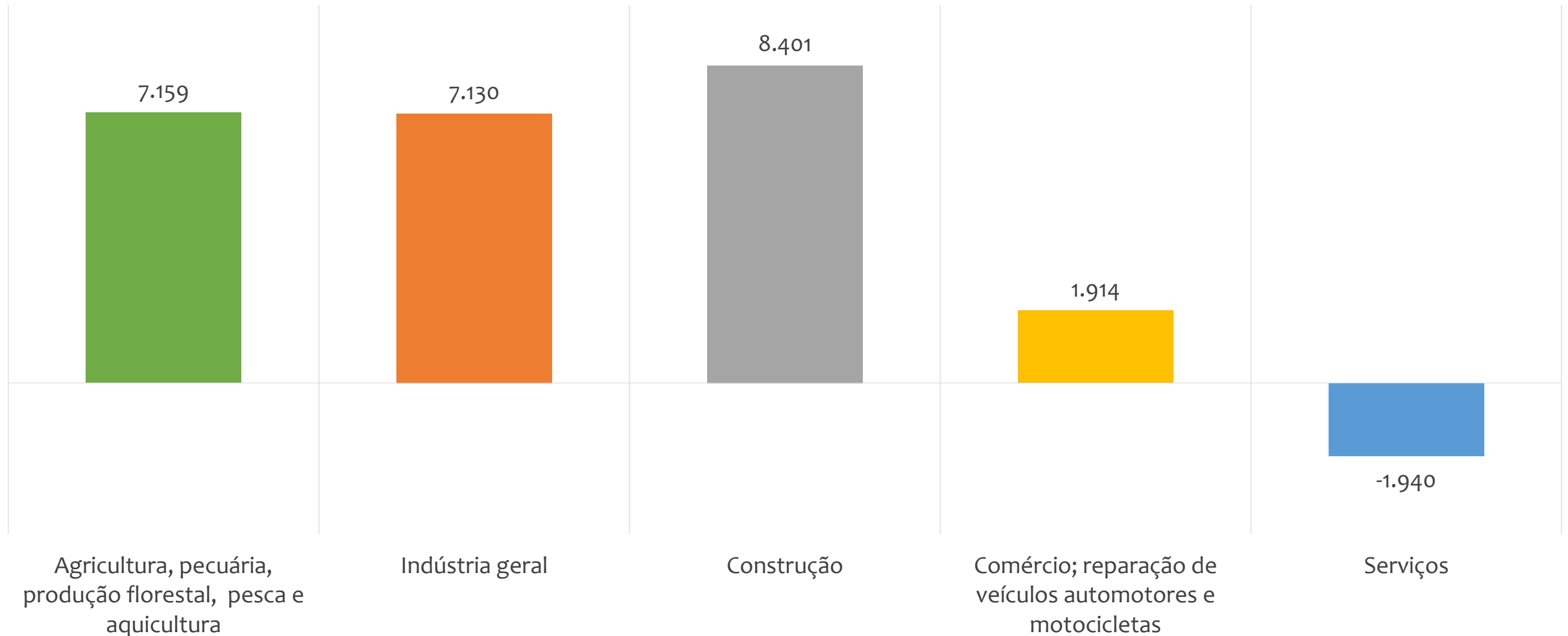


EMPREGO FORMAL | REGIÃO NORDESTE

SALDO NO MÊS ATUAL POR ATIVIDADE ECONÔMICA

JULHO
2020

Saldo de empregos formais por atividade econômica, região NORDESTE, em JULHO/2020

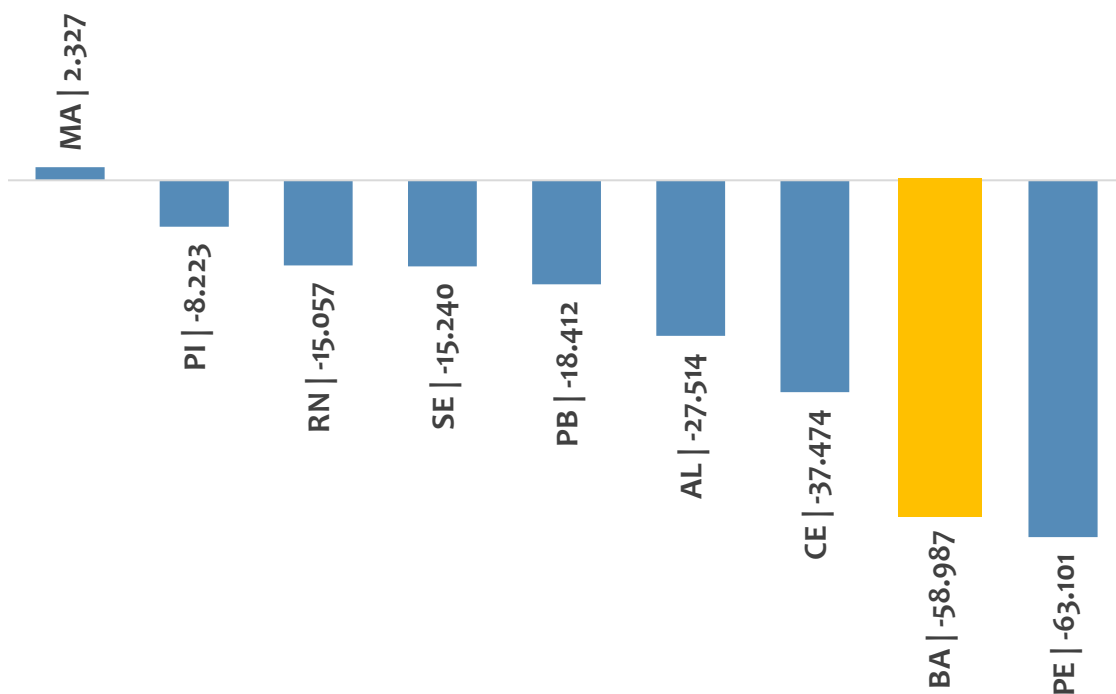


EMPREGO FORMAL | REGIÃO NORDESTE

JULHO
2020

ADMISSÕES, DESLIGAMENTOS E SALDO ACUMULADOS NO ANO POR ESTADO

Saldo de empregos formais,
região NORDESTE por ESTADO, ACUMULADO 2020



No ACUMULADO de janeiro a julho/2020, 8 estados da região NORDESTE apresentaram saldo negativo. MARANHÃO é o estado de melhor saldo (2.327), enquanto que PERNAMBUCO é o estado com pior saldo de empregos formais (-63.101).

Admissões, desligamentos e saldo de empregos
formais, região NORDESTE por ESTADO,
ACUMULADO 2020

RANKING	ESTADO	ADMISSÕES	DESLIGAMENTOS	SALDO
1°	MA	81.771	79.444	2.327
2°	PI	39.992	48.215	-8.223
3°	RN	67.182	82.239	-15.057
4°	SE	34.358	49.598	-15.240
5°	PB	56.877	75.289	-18.412
6°	AL	47.759	75.273	-27.514
7°	CE	179.183	216.657	-37.474
8°	BA	270.912	329.899	-58.987
9°	PE	175.907	239.008	-63.101

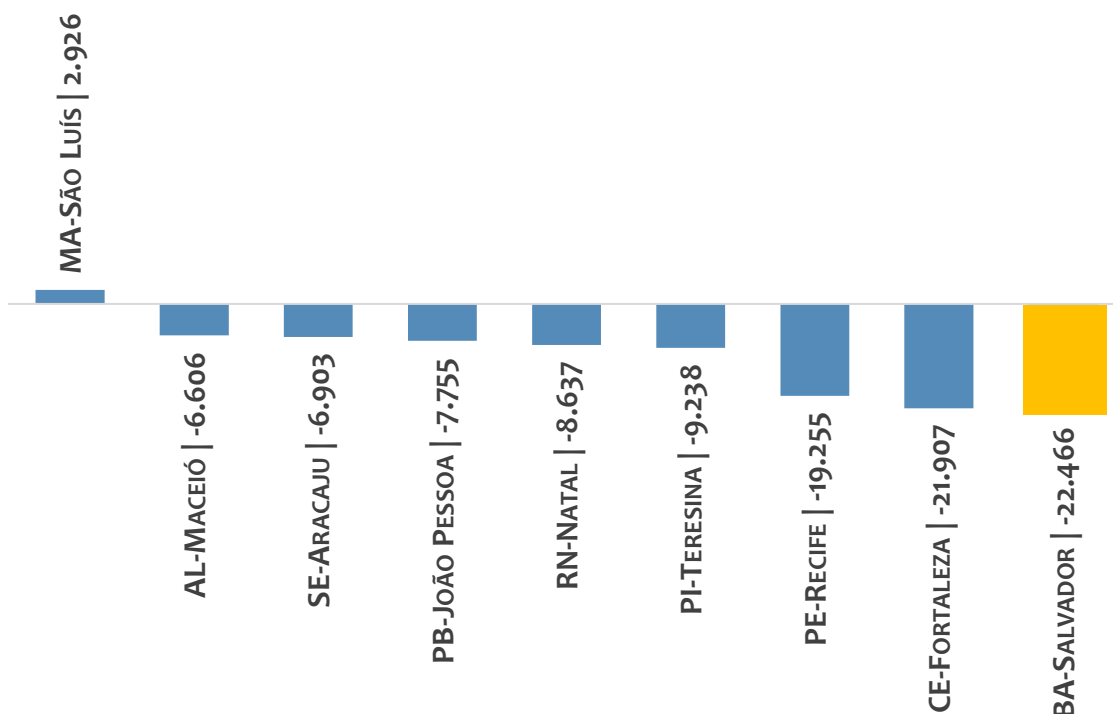


EMPREGO FORMAL | REGIÃO NORDESTE

JULHO
2020

ADMISSÕES, DESLIGAMENTOS E SALDO ACUMULADOS NO ANO POR CAPITAL

Saldo de empregos formais,
região NORDESTE por CAPITAL, ACUMULADO 2020



No ACUMULADO de janeiro a julho/2020, 8 capitais da região NORDESTE apresentaram saldo negativo. SÃO LUÍS é a capital de melhor saldo (2.926), enquanto que SALVADOR é a capital com pior saldo de empregos formais (-22.466).

Admissões, desligamentos e saldo de empregos formais,
região NORDESTE por CAPITAL, ACUMULADO 2020

RANKING	CAPITAL	ADMISSÕES	DESLIGAMENTOS	SALDO
1°	MA-São Luís	40.881	37.955	2.926
2°	AL-Maceió	25.468	32.074	-6.606
3°	SE-Aracaju	19.678	26.581	-6.903
4°	PB-João Pessoa	24.771	32.526	-7.755
5°	RN-Natal	29.151	37.788	-8.637
6°	PI-Teresina	23.426	32.664	-9.238
7°	PE-Recife	69.552	88.807	-19.255
8°	CE-Fortaleza	103.365	125.272	-21.907
9°	BA-Salvador	85.898	108.364	-22.466



EMPREGO FORMAL | REGIÃO NORDESTE

JULHO
2020

ADMISSÕES, DESLIGAMENTOS E SALDO ACUMULADOS NO ANO POR MUNICÍPIO

ADMISSÕES

RANKING 10 PRIMEIROS

RANKING	MUNICÍPIO	ADMISSÕES
1º	CE-Fortaleza	103.365
2º	BA-Salvador	85.898
3º	PE-Recife	69.552
4º	MA-Sao Luis	40.881
5º	RN-Natal	29.151
6º	AL-Maceio	25.468
7º	PB-Joao Pessoa	24.771
8º	PI-Teresina	23.426
9º	SE-Aracaju	19.678
10º	BA-Lauro de Frei	18.542

RANKING 10 ÚLTIMOS

RANKING	MUNICÍPIO	ADMISSÕES
1785º	PI-Sebastiao Barri	0
1786º	PI-Varzea Branca	0
1787º	PI-Wall Ferraz	0
1788º	RN-Jardim de An	0
1789º	RN-Joao Dias	0
1790º	RN-Jose da Penh	0
1791º	RN-Riacho de Sai	0
1792º	RN-Triunfo Potig	0
1793º	RN-Vicosa	0
1794º	SE-Canhoba	0

DESLIGAMENTOS

RANKING 10 PRIMEIROS

RANKING	MUNICÍPIO	DESLIGAMENTOS
1º	CE-Fortaleza	125.272
2º	BA-Salvador	108.364
3º	PE-Recife	88.807
4º	MA-Sao Luis	37.955
5º	RN-Natal	37.788
6º	PI-Teresina	32.664
7º	PB-Joao Pessoa	32.526
8º	AL-Maceio	32.074
9º	SE-Aracaju	26.581
10º	BA-Lauro de Frei	21.435

RANKING 10 ÚLTIMOS

RANKING	MUNICÍPIO	ADMISSÕES
1785º	RN-Fernando Pec	0
1786º	RN-Ipueira	0
1787º	RN-Japi	0
1788º	RN-Joao Dias	0
1789º	RN-Monte das G:	0
1790º	RN-Riacho de Sai	0
1791º	RN-Ruy Barbosa	0
1792º	RN-Triunfo Potig	0
1793º	RN-Vicosa	0
1794º	SE-General Mayn	0

SALDO DE EMPREGOS

RANKING 10 PRIMEIROS

RANKING	MUNICÍPIO	SALDO
1º	MA-Sao Luis	2.926
2º	PE-Garanhuns	2.004
3º	BA-Luis Eduardo	1.316
4º	BA-Juazeiro	1.146
5º	PI-Uniao	943
6º	BA-Ubaira	886
7º	BA-Barreiras	869
8º	AL-Craibas	856
9º	MA-Aldeias Altas	853
10º	BA-Sao Desideric	846

RANKING 10 ÚLTIMOS

RANKING	MUNICÍPIO	SALDO
1785º	PE-Jaboatao dos	-5.109
1786º	AL-Maceio	-6.606
1787º	BA-Porto Seguro	-6.629
1788º	SE-Aracaju	-6.903
1789º	PB-Joao Pessoa	-7.755
1790º	RN-Natal	-8.637
1791º	PI-Teresina	-9.238
1792º	PE-Recife	-19.255
1793º	CE-Fortaleza	-21.907
1794º	BA-Salvador	-22.466



ANÁLISE DO NOVO CAGED

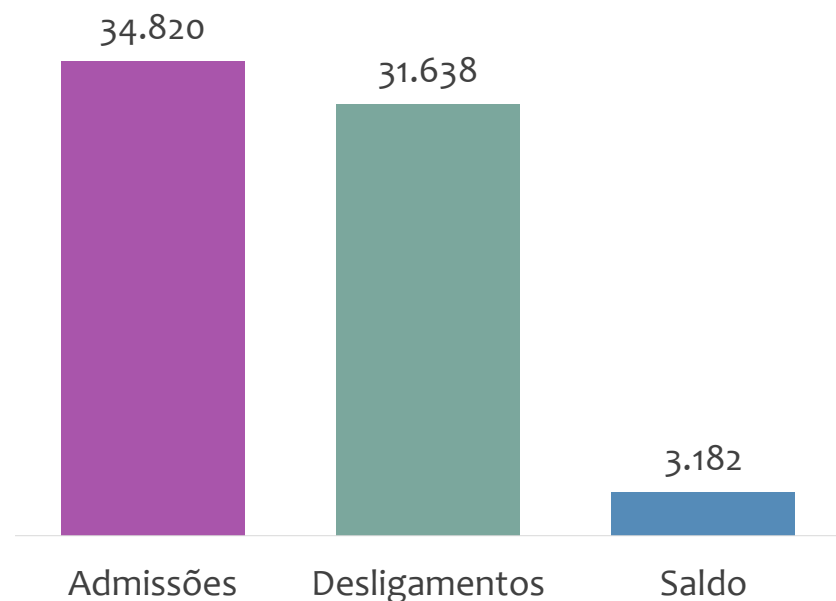
BAHIA

ESTATÍSTICAS MENSAS DO EMPREGO FORMAL

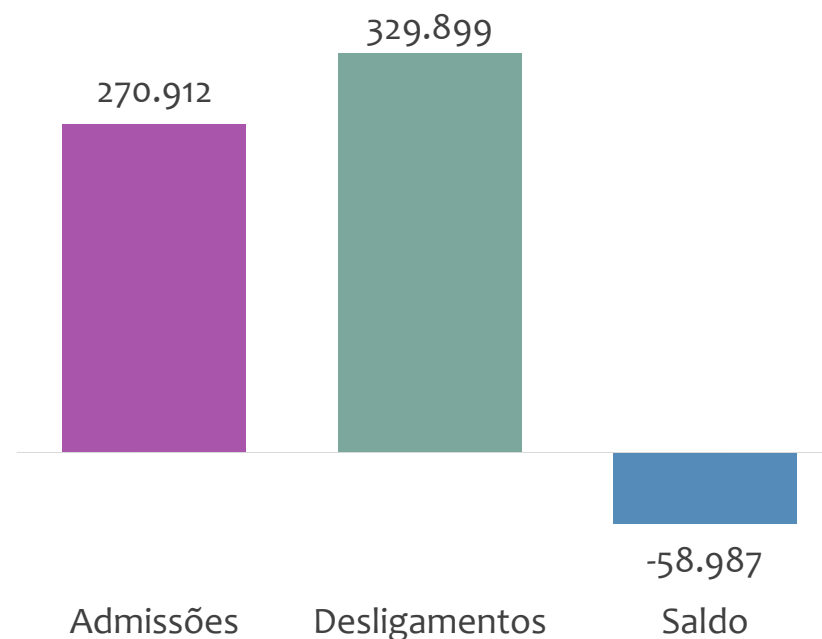


ADMISSÕES, DESLIGAMENTOS E SALDO NO MÊS ATUAL E ACUMULADO

Admissões, desligamentos e saldo de empregos formais, BAHIA, JULHO/2020



Admissões, desligamentos e saldo de empregos formais, BAHIA, ACUMULADO 2020



No estado da BAHIA, no mês de JULHO/2020, o saldo de empregos formais foi de 3.182. O saldo ACUMULADO no ano (janeiro a julho) foi de -58.987. Neste mesmo período ACUMULADO, o total de admissões e de desligamentos foram, respectivamente, 270.912 e 329.899.

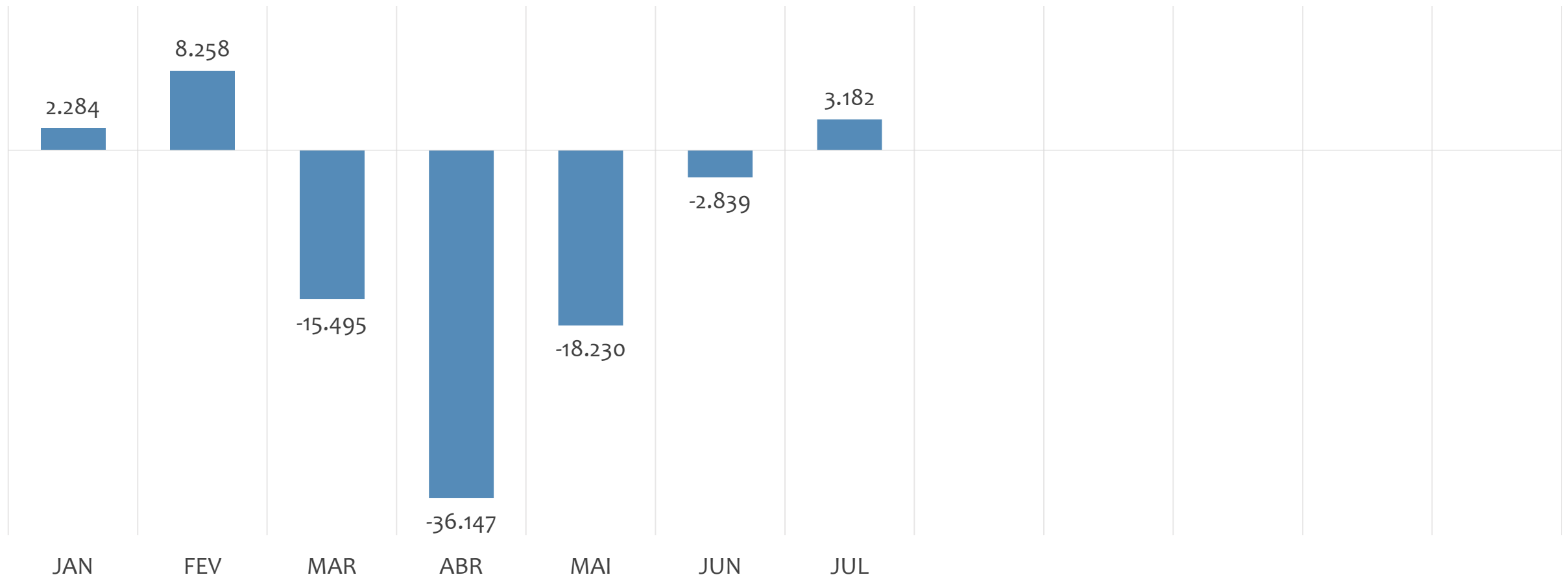


EMPREGO FORMAL | BAHIA

SALDOS MENSAIS

JULHO
2020

Saldo de empregos formais, BAHIA, MENSAL 2020

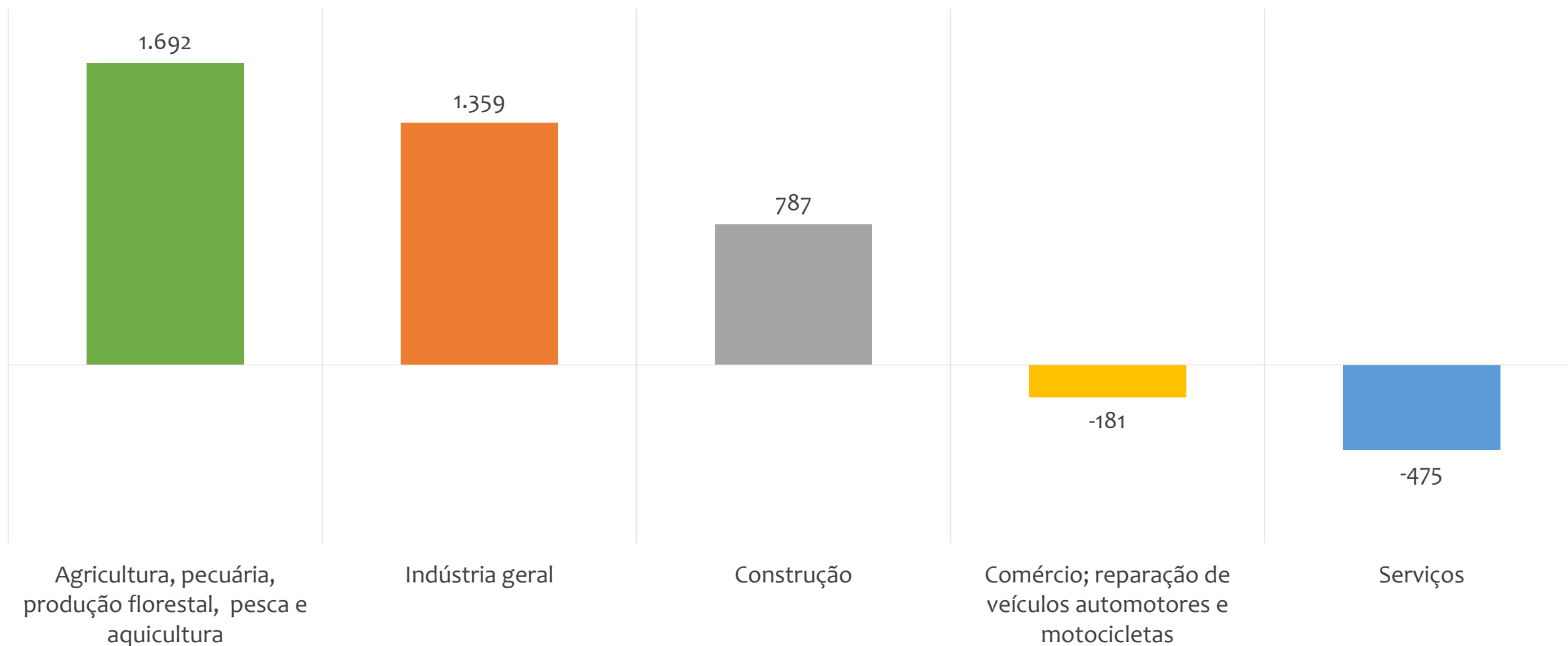


EMPREGO FORMAL | BAHIA

SALDO NO MÊS ATUAL POR ATIVIDADE ECONÔMICA

JULHO
2020

Saldo de empregos formais por atividade econômica, BAHIA, em JULHO/2020



ADMISSÕES, DESLIGAMENTOS E SALDO ACUMULADOS NO ANO POR MUNICÍPIO

ADMISSÕES

RANKING 10 PRIMEIROS

RANKING	MUNICÍPIO	ADMISSÕES
1º	Salvador	85.898
2º	Lauro de Freitas	18.542
3º	Feira de Santana	15.463
4º	Camacari	11.860
5º	Vitoria da Conqui	9.878
6º	Juazeiro	9.118
7º	Luis Eduardo Ma	8.194
8º	Simoes Filho	6.361
9º	Barreiras	6.261
10º	Porto Seguro	4.957

RANKING 10 ÚLTIMOS

RANKING	MUNICÍPIO	ADMISSÕES
408º	Cravolandia	1
409º	Gaviao	1
410º	Irajuba	1
411º	Mansidao	1
412º	Novo Horizonte	1
413º	Caturama	0
414º	Chorrocho	0
415º	Ibiquera	0
416º	Morpara	0
417º	Pedrao	0

DESLIGAMENTOS

RANKING 10 PRIMEIROS

RANKING	MUNICÍPIO	DESLIGAMENTOS
1º	Salvador	108.364
2º	Lauro de Freitas	21.435
3º	Feira de Santana	19.751
4º	Camacari	16.120
5º	Vitoria da Conqui	11.936
6º	Porto Seguro	11.586
7º	Juazeiro	7.972
8º	Simoes Filho	7.003
9º	Luis Eduardo Ma	6.878
10º	Itabuna	5.527

RANKING 10 ÚLTIMOS

RANKING	MUNICÍPIO	ADMISSÕES
408º	Cravolandia	1
409º	Feira da Mata	1
410º	Gentio do Ouro	1
411º	Irajuba	1
412º	Lamarao	1
413º	Pedrao	1
414º	Abaira	0
415º	Gaviao	0
416º	Ibiquera	0
417º	Morpara	0

SALDO DE EMPREGOS

RANKING 10 PRIMEIROS

RANKING	MUNICÍPIO	SALDO
1º	Luis Eduardo Ma	1.316
2º	Juazeiro	1.146
3º	Ubaira	886
4º	Barreiras	869
5º	Sao Desiderio	846
6º	Medeiros Neto	822
7º	Casa Nova	790
8º	Sobradinho	781
9º	Mutuipue	684
10º	Ibirapua	554

RANKING 10 ÚLTIMOS

RANKING	MUNICÍPIO	SALDO
408º	Dias D Avila	-1.474
409º	Ilheus	-1.976
410º	Vitoria da Conqui	-2.058
411º	Itabuna	-2.097
412º	Mata de Sao Joao	-2.538
413º	Lauro de Freitas	-2.893
414º	Camacari	-4.260
415º	Feira de Santana	-4.288
416º	Porto Seguro	-6.629
417º	Salvador	-22.466

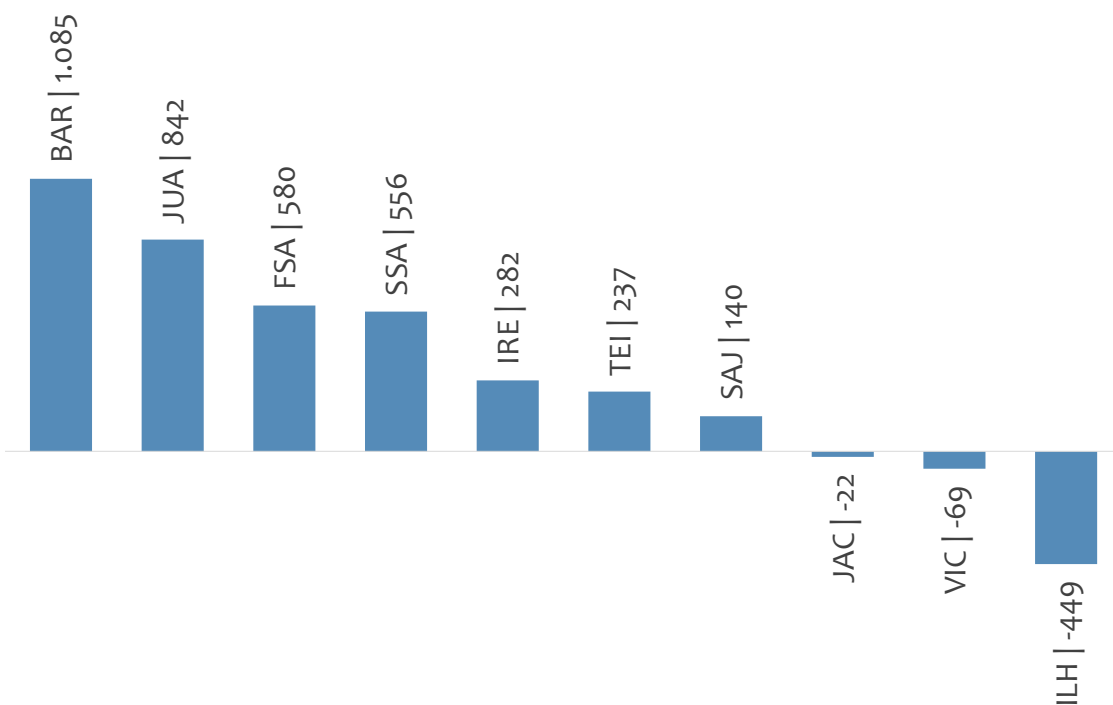


EMPREGO FORMAL | BAHIA

JULHO
2020

ADMISSÕES, DESLIGAMENTOS E SALDO NO MÊS ATUAL POR REGIONAL

Saldo de empregos formais,
por REGIONAL, JULHO/2020



No mês de JULHO/2020, 3 regionais apresentaram saldo negativo. BARREIRAS é a regional de melhor saldo (1.085), enquanto que ILHÉUS é a regional com pior saldo de empregos formais (-449).

Admissões, desligamentos e saldo de empregos formais, por
REGIONAL, JULHO/2020

RANKING	REGIONAL	ADMISSÕES	DESLIGAMENTOS	SALDO
1°	Barreiras	3.698	2.613	1.085
2°	Juazeiro	2.352	1.510	842
3°	Feira de Santana	3.375	2.795	580
4°	Salvador	17.277	16.721	556
5°	Irecê	696	414	282
6°	Teixeira de Freitas	2.272	2.035	237
7°	Santo Antônio de Jesus	1.129	989	140
8°	Jacobina	527	549	-22
9°	Vitória da Conquista	2.707	2.776	-69
10°	Ilhéus	787	1.236	-449

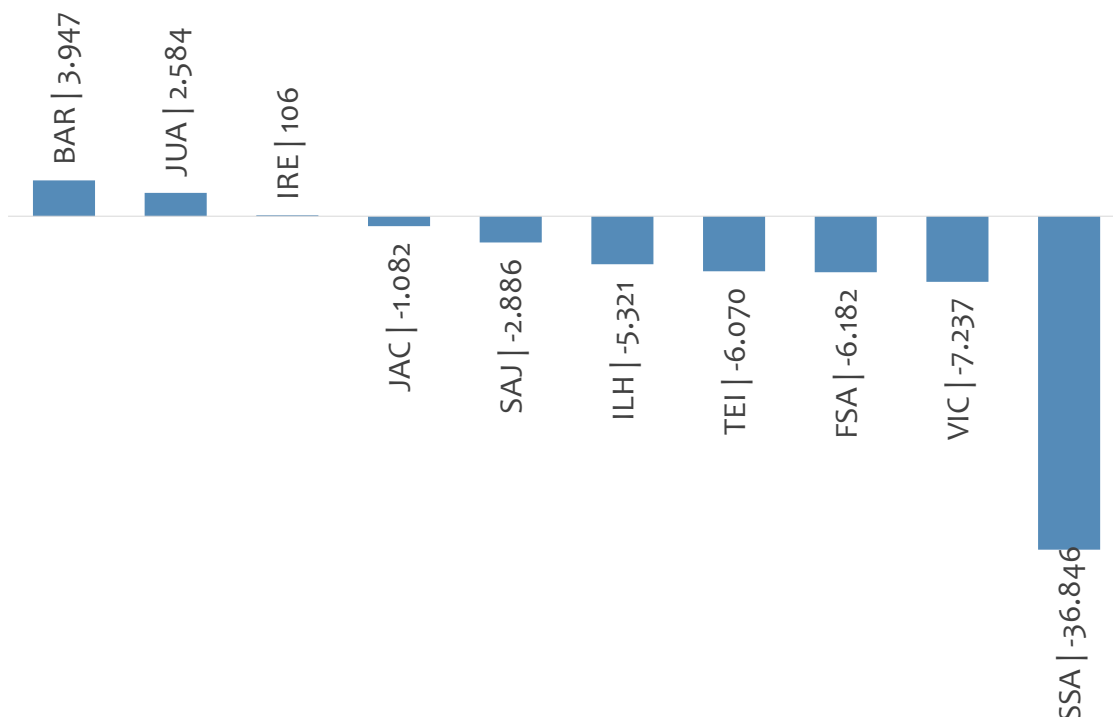


EMPREGO FORMAL | BAHIA

JULHO
2020

ADMISSÕES, DESLIGAMENTOS E SALDO ACUMULADOS NO ANO POR REGIONAL

Saldo de empregos formais,
por REGIONAL, ACUMULADO 2020



No ACUMULADO de janeiro a julho/2020, 7 regionais apresentaram saldo negativo. BARREIRAS é a regional de melhor saldo (3.947), enquanto que SALVADOR é a regional com pior saldo de empregos formais (-36.846).

Admissões, desligamentos e saldo de empregos formais, por
REGIONAL, ACUMULADO 2020

RANKING	REGIONAL	ADMISSÕES	DESLIGAMENTOS	SALDO
1º	Barreiras	23.314	19.367	3.947
2º	Juazeiro	15.611	13.027	2.584
3º	Irecê	4.297	4.191	106
4º	Jacobina	4.163	5.245	-1.082
5º	Santo Antônio de Jesus	9.821	12.707	-2.886
6º	Ilhéus	8.077	13.398	-5.321
7º	Teixeira de Freitas	20.113	26.183	-6.070
8º	Feira de Santana	25.517	31.699	-6.182
9º	Vitória da Conquista	22.549	29.786	-7.237
10º	Salvador	137.450	174.296	-36.846



REGIONAIS | BA

ESTATÍSTICAS MENSAS DO EMPREGO FORMAL

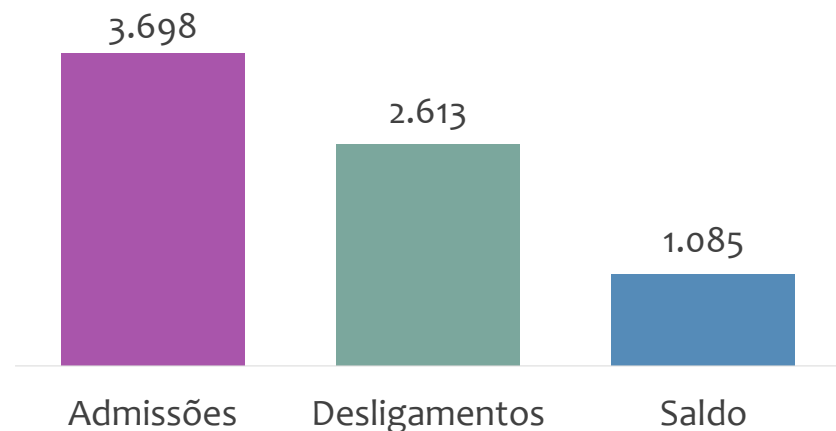


EMPREGO FORMAL | UNIDADE REGIONAL BARREIRAS

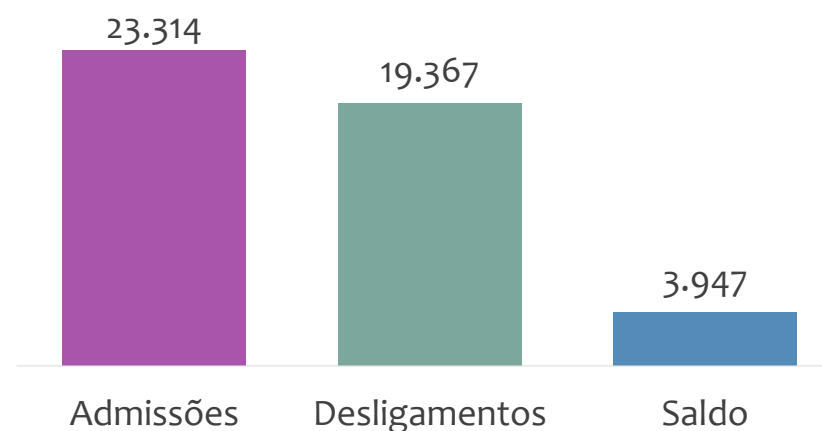
JULHO
2020

ADMISSÕES, DESLIGAMENTOS E SALDO NO MÊS ATUAL, ACUMULADO E MENSAL

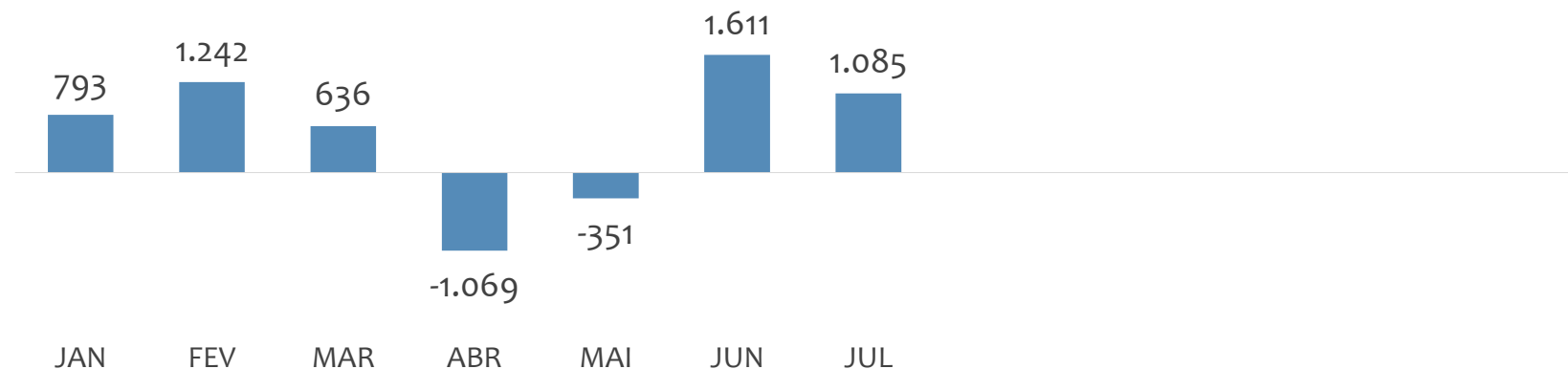
Admissões, desligamentos e saldo de empregos formais, UR BARREIRAS, JULHO/2020



Admissões, desligamentos e saldo de empregos formais, UR BARREIRAS, ACUMULADO 2020



Saldo de empregos formais, UR BARREIRAS, MENSAL 2020 (janeiro a julho)



EMPREGO FORMAL | UNIDADE REGIONAL BARREIRAS

JULHO
2020

ADMISSÕES, DESLIGAMENTOS E SALDO ACUMULADOS NO ANO POR MUNICÍPIO DA REGIONAL

ADMISSÕES

RANKING 10 PRIMEIROS

RANKING	MUNICÍPIO	ADMISSÕES
1º	Luis Eduardo Ma	8.194
2º	Barreiras	6.261
3º	Sao Desiderio	2.086
4º	Correntina	968
5º	Formosa do Rio I	709
6º	Bom Jesus da La	688
7º	Jaborandi	592
8º	Paratinga	497
9º	Oliveira dos Breji	489
10º	Cocos	481

RANKING 10 ÚLTIMOS

RANKING	MUNICÍPIO	ADMISSÕES
32º	Cristopolis	19
33º	Carinhanha	18
34º	Coribe	17
35º	Buritirama	7
36º	Brejolandia	6
37º	Wanderley	6
38º	Feira da Mata	4
39º	Canapolis	1
40º	Mansidao	1
41º	Morpara	0

DESLIGAMENTOS

RANKING 10 PRIMEIROS

RANKING	MUNICÍPIO	DESLIGAMENTOS
1º	Luis Eduardo Ma	6.878
2º	Barreiras	5.392
3º	Sao Desiderio	1.240
4º	Bom Jesus da La	808
5º	Paratinga	755
6º	Correntina	744
7º	Formosa do Rio I	589
8º	Riachao das Nev	435
9º	Cocos	407
10º	Jaborandi	308

RANKING 10 ÚLTIMOS

RANKING	MUNICÍPIO	ADMISSÕES
32º	Tabocas do Brejc	19
33º	Catolandia	18
34º	Coribe	18
35º	Cristopolis	16
36º	Wanderley	16
37º	Brejolandia	8
38º	Canapolis	5
39º	Mansidao	3
40º	Feira da Mata	1
41º	Morpara	0

SALDO DE EMPREGOS

RANKING 10 PRIMEIROS

RANKING	MUNICÍPIO	SALDO
1º	Luis Eduardo Ma	1.316
2º	Barreiras	869
3º	Sao Desiderio	846
4º	Oliveira dos Breji	382
5º	Jaborandi	284
6º	Correntina	224
7º	Formosa do Rio I	120
8º	Cocos	74
9º	Cotegipe	51
10º	Muquem de Sao	39

RANKING 10 ÚLTIMOS

RANKING	MUNICÍPIO	SALDO
32º	Mansidao	-2
33º	Santana	-2
34º	Canapolis	-4
35º	Carinhanha	-6
36º	Wanderley	-10
37º	Santa Maria da V	-12
38º	Buritirama	-16
39º	Sitio do Mato	-20
40º	Bom Jesus da La	-120
41º	Paratinga	-258

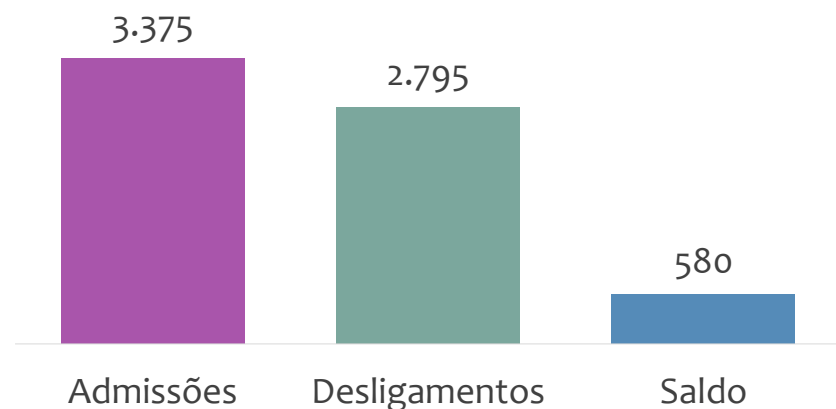


EMPREGO FORMAL | UNIDADE REGIONAL FEIRA DE SANTANA

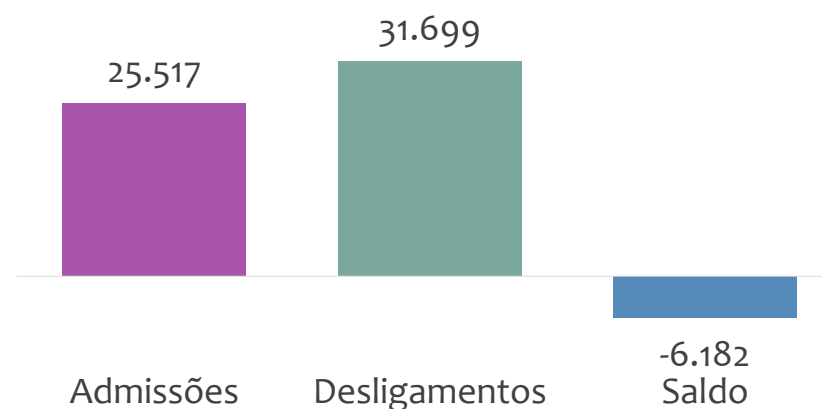
JULHO
2020

ADMISSÕES, DESLIGAMENTOS E SALDO NO MÊS ATUAL, ACUMULADO E MENSAL

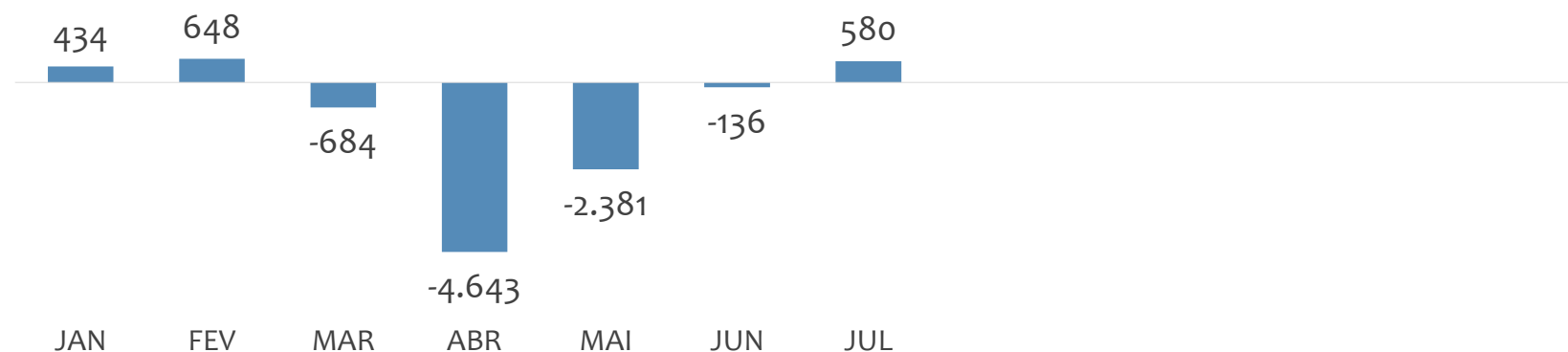
Admissões, desligamentos e saldo de empregos formais, UR
FEIRA DE SANTANA, JULHO/2020



Admissões, desligamentos e saldo de empregos formais,
UR FEIRA DE SANTANA, ACUMULADO 2020



Saldo de empregos
formais,
UR FEIRA DE
SANTANA,
MENSAL 2020
(janeiro a julho)



EMPREGO FORMAL | UNIDADE REGIONAL FEIRA DE SANTANA

JULHO
2020

ADMISSÕES, DESLIGAMENTOS E SALDO ACUMULADOS NO ANO POR MUNICÍPIO DA REGIONAL

ADMISSÕES

RANKING 10 PRIMEIROS

RANKING	MUNICÍPIO	ADMISSÕES
1º	Feira de Santana	15.463
2º	Conceicao do Jac	1.178
3º	Serrinha	1.141
4º	Sao Goncalo dos	982
5º	Conceicao do Co	740
6º	Itaberaba	674
7º	Ribeira do Pomb	466
8º	Santo Estevao	435
9º	Ipira	397
10º	Valente	296

RANKING 10 ÚLTIMOS

RANKING	MUNICÍPIO	ADMISSÕES
61º	Anguera	6
62º	Santa Brigida	5
63º	Santanopolis	5
64º	Lajedinho	4
65º	Novo Triunfo	4
66º	Candeal	3
67º	Lamarao	3
68º	Ichu	2
69º	Macajuba	2
70º	Ibiquera	0

DESLIGAMENTOS

RANKING 10 PRIMEIROS

RANKING	MUNICÍPIO	DESLIGAMENTOS
1º	Feira de Santana	19.751
2º	Serrinha	1.408
3º	Conceicao do Jac	1.246
4º	Sao Goncalo dos	1.042
5º	Conceicao do Coi	828
6º	Itaberaba	785
7º	Ipira	693
8º	Ribeira do Ampai	558
9º	Santo Estevao	516
10º	Valente	456

RANKING 10 ÚLTIMOS

RANKING	MUNICÍPIO	ADMISSÕES
61º	Novo Triunfo	6
62º	Santanopolis	6
63º	Lajedinho	5
64º	Pedro Alexandre	5
65º	Ichu	3
66º	Ipecaeta	3
67º	Sitio do Quinto	3
68º	Candeal	1
69º	Lamarao	1
70º	Ibiquera	0

SALDO DE EMPREGOS

RANKING 10 PRIMEIROS

RANKING	MUNICÍPIO	SALDO
1º	Coracao de Mari	91
2º	Terra Nova	67
3º	Ribeira do Pomb	65
4º	Conceicao da Fei	46
5º	Teodoro Sampaik	30
6º	Araci	19
7º	Monte Santo	19
8º	Antonio Cardoso	17
9º	Ipecaeta	16
10º	Antas	11

RANKING 10 ÚLTIMOS

RANKING	MUNICÍPIO	SALDO
61º	Santo Estevao	-81
62º	Conceicao do Coi	-88
63º	Itaberaba	-111
64º	Barrocas	-127
65º	Itatim	-130
66º	Valente	-160
67º	Serrinha	-267
68º	Ipira	-296
69º	Ribeira do Ampai	-455
70º	Feira de Santana	-4.288

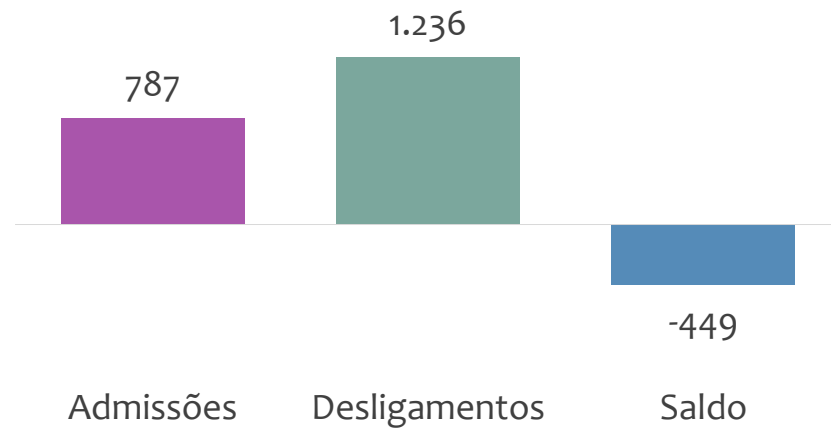


EMPREGO FORMAL | UNIDADE REGIONAL ILHÉUS

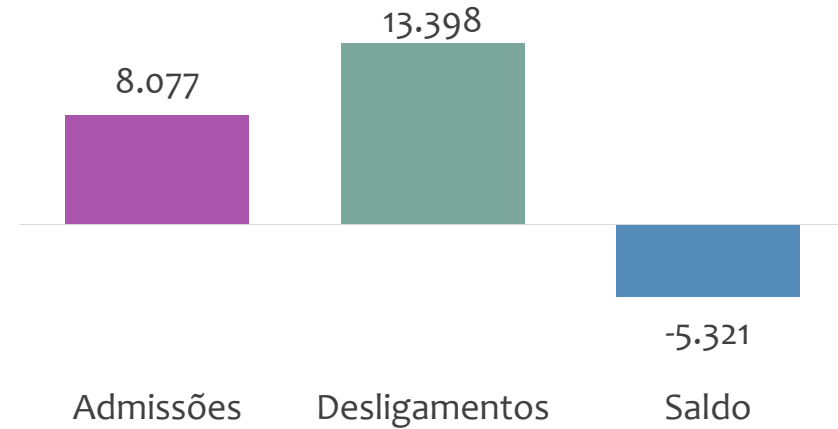
JULHO
2020

ADMISSÕES, DESLIGAMENTOS E SALDO NO MÊS ATUAL, ACUMULADO E MENSAL

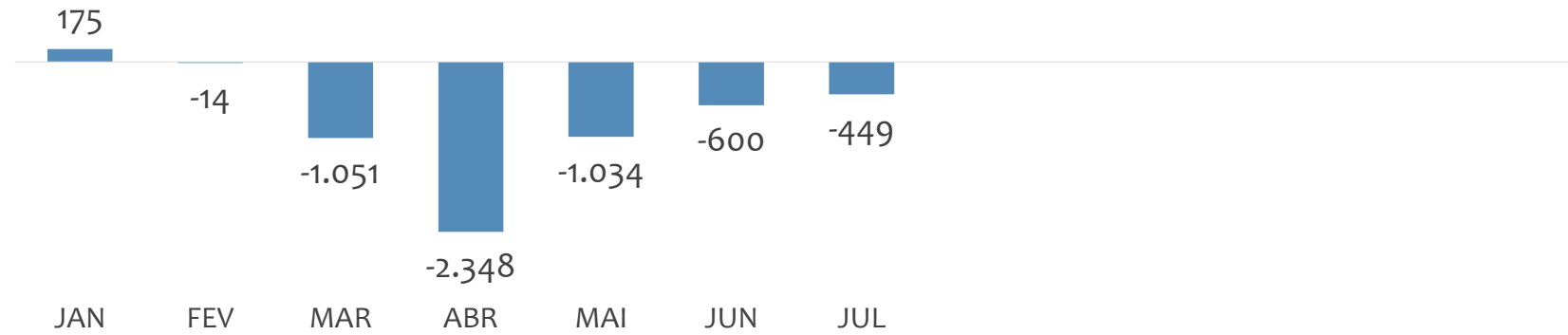
Admissões, desligamentos e saldo de empregos formais, UR ILHÉUS, JULHO/2020



Admissões, desligamentos e saldo de empregos formais, UR ILHÉUS, ACUMULADO 2020



Saldo de empregos formais, UR ILHÉUS, MENSAL 2020 (janeiro a julho)



EMPREGO FORMAL | UNIDADE REGIONAL ILHÉUS

JULHO
2020

ADMISSÕES, DESLIGAMENTOS E SALDO ACUMULADOS NO ANO POR MUNICÍPIO DA REGIONAL

ADMISSÕES

RANKING 10 PRIMEIROS

RANKING	MUNICÍPIO	ADMISSÕES
1º	Itabuna	3.430
2º	Ilheus	2.900
3º	Itacare	349
4º	Camacan	269
5º	Una	256
6º	Urucuca	142
7º	Canavieiras	89
8º	Firmino Alves	85
9º	Marau	68
10º	Itajuípe	63

RANKING 10 ÚLTIMOS

RANKING	MUNICÍPIO	ADMISSÕES
19º	Santa Luzia	18
20º	Arataca	13
21º	Sao Jose da Vitor	13
22º	Pau Brasil	12
23º	Santa Cruz da Vit	9
24º	Barro Preto	8
25º	Floresta Azul	8
26º	Itaju do Colonia	8
27º	Itapitanga	7
28º	Almadina	6

DESLIGAMENTOS

RANKING 10 PRIMEIROS

RANKING	MUNICÍPIO	DESLIGAMENTOS
1º	Itabuna	5.527
2º	Ilheus	4.876
3º	Itacare	757
4º	Una	526
5º	Camacan	378
6º	Firmino Alves	181
7º	Marau	158
8º	Urucuca	144
9º	Itajuípe	143
10º	Canavieiras	125

RANKING 10 ÚLTIMOS

RANKING	MUNICÍPIO	ADMISSÕES
19º	Itape	21
20º	Jussari	21
21º	Sao Jose da Vitor	20
22º	Arataca	16
23º	Itapitanga	12
24º	Floresta Azul	9
25º	Santa Cruz da Vit	8
26º	Almadina	5
27º	Barro Preto	5
28º	Itaju do Colonia	4

SALDO DE EMPREGOS

RANKING 10 PRIMEIROS

RANKING	MUNICÍPIO	SALDO
1º	Jussari	18
2º	Itape	8
3º	Itaju do Colonia	4
4º	Barro Preto	3
5º	Mascote	3
6º	Almadina	1
7º	Santa Cruz da Vit	1
8º	Floresta Azul	-1
9º	Urucuca	-2
10º	Arataca	-3

RANKING 10 ÚLTIMOS

RANKING	MUNICÍPIO	SALDO
19º	Coaraci	-46
20º	Ubaitaba	-50
21º	Itajuípe	-80
22º	Marau	-90
23º	Firmino Alves	-96
24º	Camacan	-109
25º	Una	-270
26º	Itacare	-408
27º	Ilheus	-1.976
28º	Itabuna	-2.097

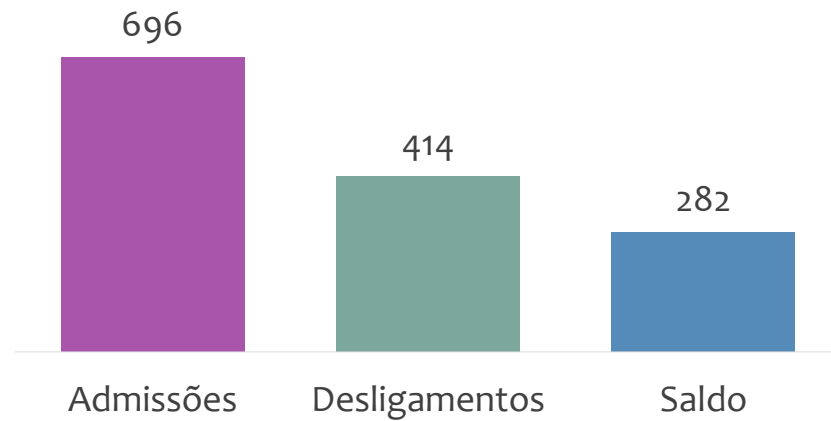


EMPREGO FORMAL | UNIDADE REGIONAL IRECÊ

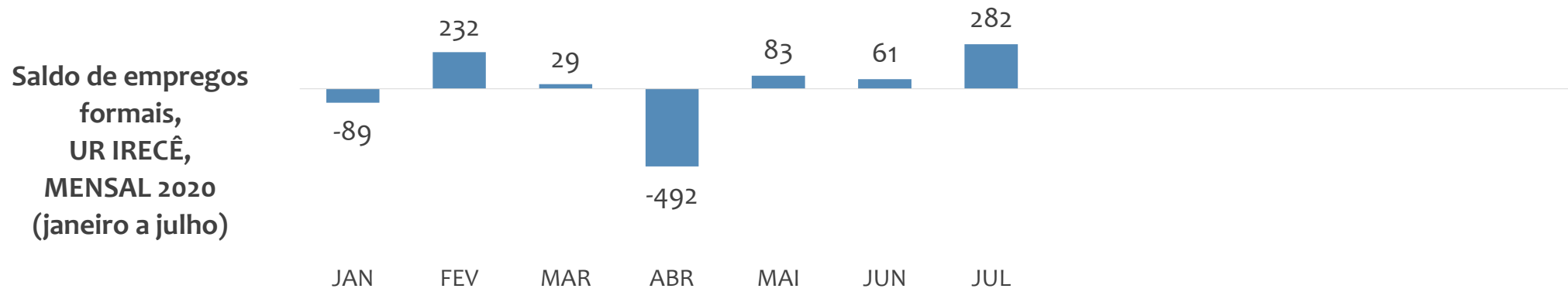
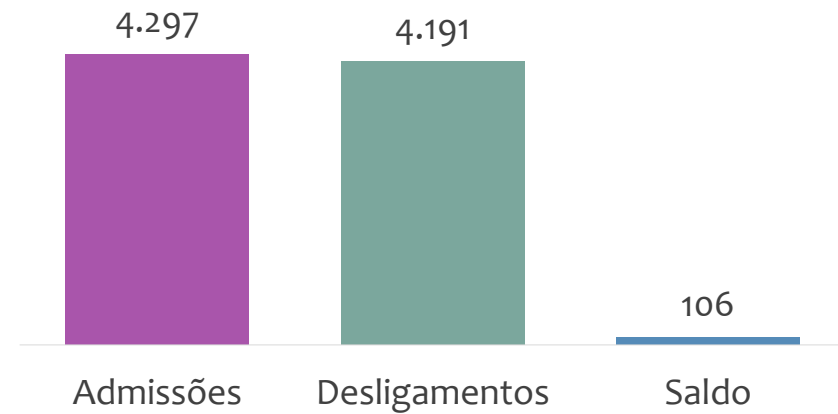
JULHO
2020

ADMISSÕES, DESLIGAMENTOS E SALDO NO MÊS ATUAL, ACUMULADO E MENSAL

Admissões, desligamentos e saldo de empregos formais, UR IRECÊ, JULHO/2020



Admissões, desligamentos e saldo de empregos formais, UR IRECÊ, ACUMULADO 2020



EMPREGO FORMAL | UNIDADE REGIONAL IRECÊ

JULHO
2020

ADMISSÕES, DESLIGAMENTOS E SALDO ACUMULADOS NO ANO POR MUNICÍPIO DA REGIONAL

ADMISSÕES

RANKING 10 PRIMEIROS

RANKING	MUNICÍPIO	ADMISSÕES
1º	Irece	1.324
2º	Mucuge	433
3º	Seabra	403
4º	Morro do Chapéu	369
5º	Iraquara	254
6º	Piata	184
7º	Macaubas	131
8º	Xique-Xique	116
9º	Barra da Estiva	107
10º	Lapão	92

RANKING 10 ÚLTIMOS

RANKING	MUNICÍPIO	ADMISSÕES
41º	Mulungu do Mor	6
42º	Nova Redenção	5
43º	Ibitiara	4
44º	Erico Cardoso	3
45º	Gentio do Ouro	3
46º	Ibitiara	3
47º	Barro Alto	2
48º	Abaira	1
49º	Novo Horizonte	1
50º	Caturama	0

DESLIGAMENTOS

RANKING 10 PRIMEIROS

RANKING	MUNICÍPIO	DESLIGAMENTOS
1º	Irece	1.464
2º	Seabra	518
3º	Mucuge	306
4º	Morro do Chapéu	258
5º	Macaubas	149
6º	Iraquara	146
7º	Ibicoara	131
8º	Barra da Estiva	124
9º	Lencois	111
10º	Paramirim	94

RANKING 10 ÚLTIMOS

RANKING	MUNICÍPIO	ADMISSÕES
41º	Mulungu do Mor	6
42º	Barro Alto	5
43º	Ibitiara	5
44º	Jussara	5
45º	Ibitiara	4
46º	Novo Horizonte	4
47º	Barra do Mendes	3
48º	Caturama	3
49º	Gentio do Ouro	1
50º	Abaira	0

SALDO DE EMPREGOS

RANKING 10 PRIMEIROS

RANKING	MUNICÍPIO	SALDO
1º	Mucuge	127
2º	Piata	126
3º	Morro do Chapéu	111
4º	Iraquara	108
5º	Ipupiara	63
6º	Wagner	40
7º	Lapão	39
8º	Xique-Xique	24
9º	João Dourado	21
10º	Cafarnaum	16

RANKING 10 ÚLTIMOS

RANKING	MUNICÍPIO	SALDO
41º	Boninal	-17
42º	Macaubas	-18
43º	Uibai	-22
44º	Paramirim	-23
45º	Nova Redenção	-25
46º	Lencois	-30
47º	Utinga	-42
48º	Ibicoara	-68
49º	Seabra	-115
50º	Irece	-140

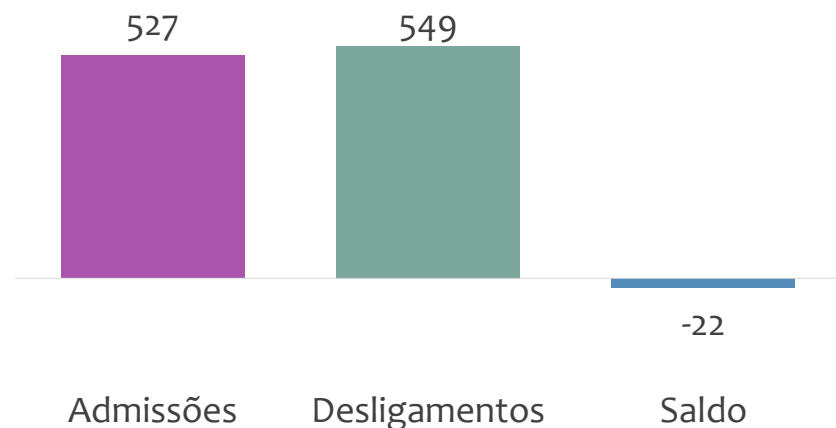


EMPREGO FORMAL | UNIDADE REGIONAL JACOBINA

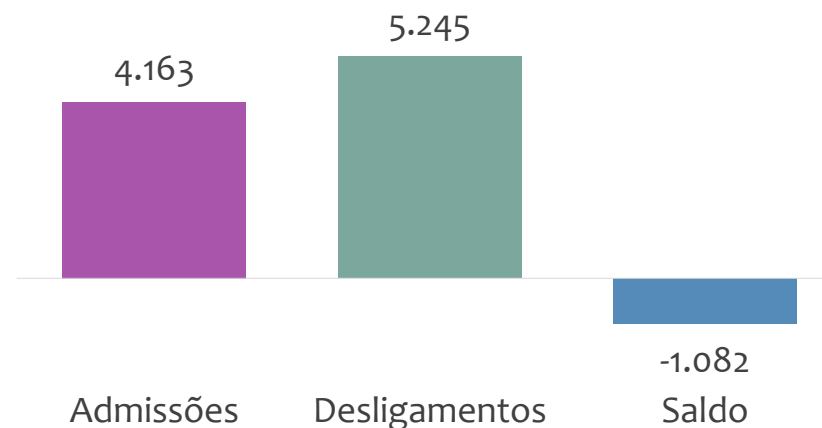
JULHO
2020

ADMISSÕES, DESLIGAMENTOS E SALDO NO MÊS ATUAL, ACUMULADO E MENSAL

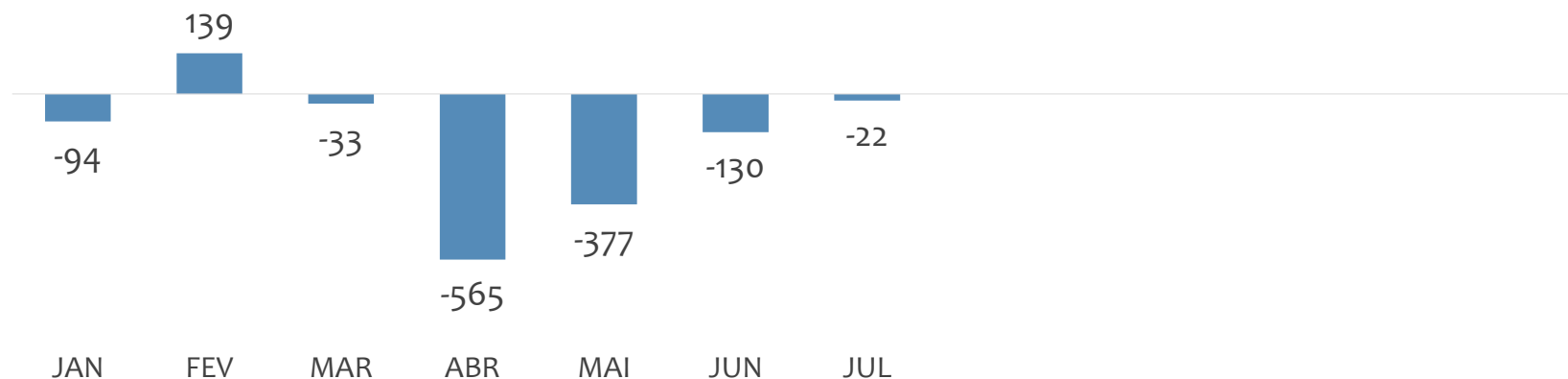
Admissões, desligamentos e saldo de empregos formais, UR JACOBINA, JULHO/2020



Admissões, desligamentos e saldo de empregos formais, UR JACOBINA, ACUMULADO 2020



Saldo de empregos formais, UR JACOBINA, MENSAL 2020 (janeiro a julho)



EMPREGO FORMAL | UNIDADE REGIONAL JACOBINA

JULHO
2020

ADMISSÕES, DESLIGAMENTOS E SALDO ACUMULADOS NO ANO POR MUNICÍPIO DA REGIONAL

ADMISSÕES

RANKING 10 PRIMEIROS

RANKING	MUNICÍPIO	ADMISSÕES
1º	Jacobina	967
2º	Senhor do Bonfir	920
3º	Campo Formoso	588
4º	Capim Grosso	329
5º	Jaguarari	291
6º	Riachao do Jacui	197
7º	Ourolandia	186
8º	Umburanas	91
9º	Miguel Calmon	79
10º	Serrolandia	77

RANKING 10 ÚLTIMOS

RANKING	MUNICÍPIO	ADMISSÕES
23º	Antonio Goncalv	15
24º	Ponto Novo	15
25º	Varzea da Roca	14
26º	Mairi	13
27º	Sao Jose do Jacu	13
28º	Quixabeira	10
29º	Caem	6
30º	Saude	4
31º	Caldeirao Grande	3
32º	Gaviao	1

DESLIGAMENTOS

RANKING 10 PRIMEIROS

RANKING	MUNICÍPIO	DESLIGAMENTOS
1º	Jacobina	1.196
2º	Senhor do Bonfir	1.056
3º	Campo Formoso	917
4º	Capim Grosso	420
5º	Ourolandia	415
6º	Jaguarari	242
7º	Riachao do Jacui	199
8º	Serrolandia	110
9º	Miguel Calmon	76
10º	Caldeirao Grande	61

RANKING 10 ÚLTIMOS

RANKING	MUNICÍPIO	ADMISSÕES
23º	Quixabeira	19
24º	Sao Jose do Jacu	19
25º	Capela do Alto Al	18
26º	Varzea do Poco	18
27º	Ponto Novo	17
28º	Antonio Goncalv	14
29º	Mairi	11
30º	Mirangaba	9
31º	Saude	5
32º	Gaviao	0

SALDO DE EMPREGOS

RANKING 10 PRIMEIROS

RANKING	MUNICÍPIO	SALDO
1º	Jaguarari	49
2º	Umburanas	44
3º	Tapiramuta	14
4º	Mirangaba	10
5º	Capela do Alto Al	4
6º	Filadelfia	4
7º	Varzea Nova	4
8º	Miguel Calmon	3
9º	Varzea do Poco	3
10º	Mairi	2

RANKING 10 ÚLTIMOS

RANKING	MUNICÍPIO	SALDO
23º	Caem	-15
24º	Baixa Grande	-19
25º	Andorinha	-33
26º	Serrolandia	-33
27º	Caldeirao Grande	-58
28º	Capim Grosso	-91
29º	Senhor do Bonfir	-136
30º	Jacobina	-229
31º	Ourolandia	-229
32º	Campo Formoso	-329

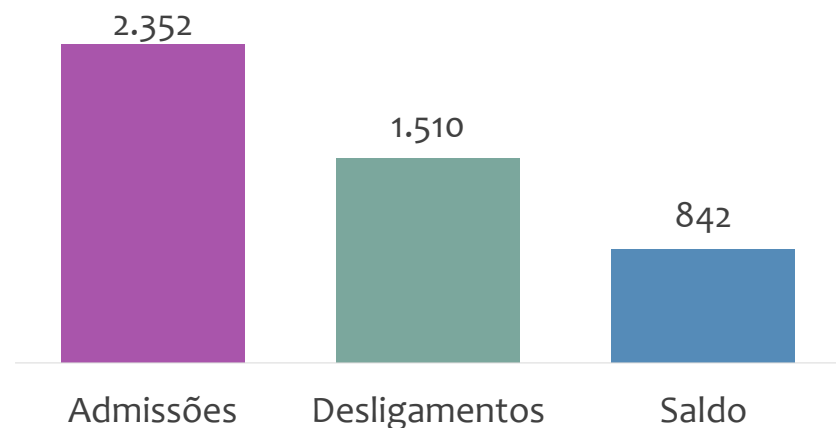


EMPREGO FORMAL | UNIDADE REGIONAL JUAZEIRO

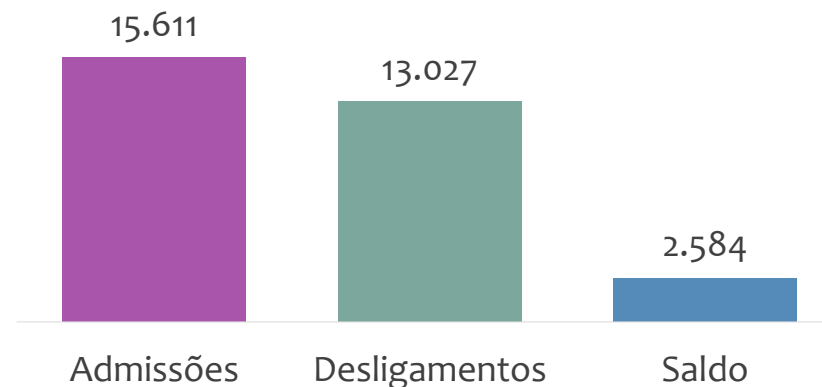
JULHO
2020

ADMISSÕES, DESLIGAMENTOS E SALDO NO MÊS ATUAL, ACUMULADO E MENSAL

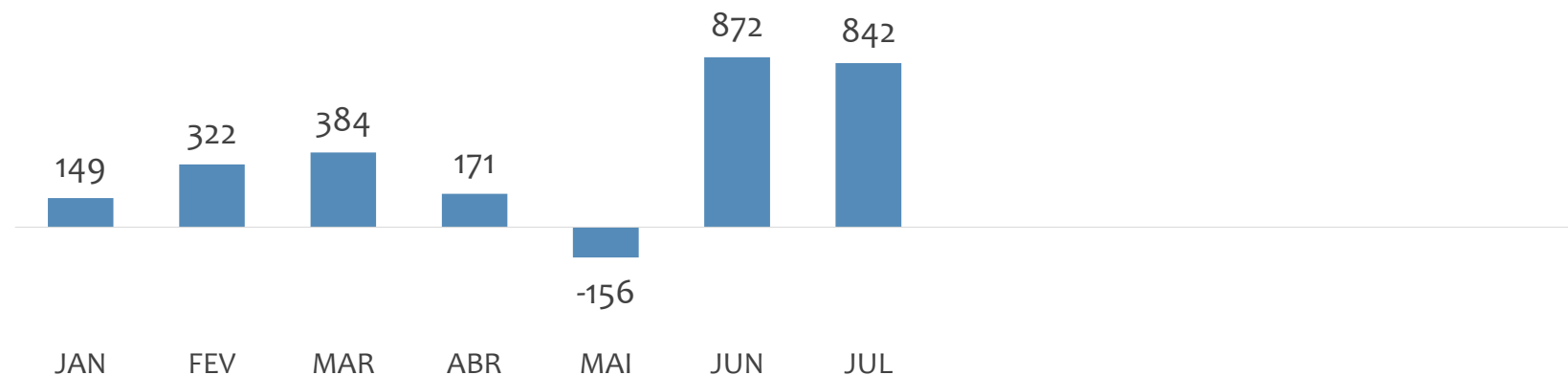
Admissões, desligamentos e saldo de empregos formais, UR JUAZEIRO, JULHO/2020



Admissões, desligamentos e saldo de empregos formais, UR JUAZEIRO, ACUMULADO 2020



Saldo de empregos formais, UR JUAZEIRO, MENSAL 2020 (janeiro a julho)



EMPREGO FORMAL | UNIDADE REGIONAL JUAZEIRO

JULHO
2020

ADMISSÕES, DESLIGAMENTOS E SALDO ACUMULADOS NO ANO POR MUNICÍPIO DA REGIONAL

ADMISSÕES

RANKING 10 PRIMEIROS

RANKING	MUNICÍPIO	ADMISSÕES
1º	Juazeiro	9.118
2º	Casa Nova	3.029
3º	Paulo Afonso	1.433
4º	Sobradinho	1.202
5º	Sento Se	222
6º	Curaca	166
7º	Remanso	123
8º	Abare	94
9º	Campo Alegre de	71
10º	Gloria	54

RANKING 10 ÚLTIMOS

RANKING	MUNICÍPIO	ADMISSÕES
7º	Remanso	123
8º	Abare	94
9º	Campo Alegre de	71
10º	Gloria	54
11º	Canudos	33
12º	Rodelas	25
13º	Uaua	25
14º	Pilao Arcado	12
15º	Macurure	4
16º	Chorrocho	0

DESLIGAMENTOS

RANKING 10 PRIMEIROS

RANKING	MUNICÍPIO	DESLIGAMENTOS
1º	Juazeiro	7.972
2º	Casa Nova	2.239
3º	Paulo Afonso	1.759
4º	Sobradinho	421
5º	Remanso	176
6º	Sento Se	102
7º	Curaca	96
8º	Campo Alegre de	73
9º	Abare	48
10º	Uaua	46

RANKING 10 ÚLTIMOS

RANKING	MUNICÍPIO	ADMISSÕES
7º	Curaca	96
8º	Campo Alegre de	73
9º	Abare	48
10º	Uaua	46
11º	Gloria	37
12º	Rodelas	20
13º	Pilao Arcado	15
14º	Canudos	11
15º	Chorrocho	8
16º	Macurure	4

SALDO DE EMPREGOS

RANKING 10 PRIMEIROS

RANKING	MUNICÍPIO	SALDO
1º	Juazeiro	1.146
2º	Casa Nova	790
3º	Sobradinho	781
4º	Sento Se	120
5º	Curaca	70
6º	Abare	46
7º	Canudos	22
8º	Gloria	17
9º	Rodelas	5
10º	Macurure	0

RANKING 10 ÚLTIMOS

RANKING	MUNICÍPIO	SALDO
7º	Canudos	22
8º	Gloria	17
9º	Rodelas	5
10º	Macurure	0
11º	Campo Alegre de	-2
12º	Pilao Arcado	-3
13º	Chorrocho	-8
14º	Uaua	-21
15º	Remanso	-53
16º	Paulo Afonso	-326

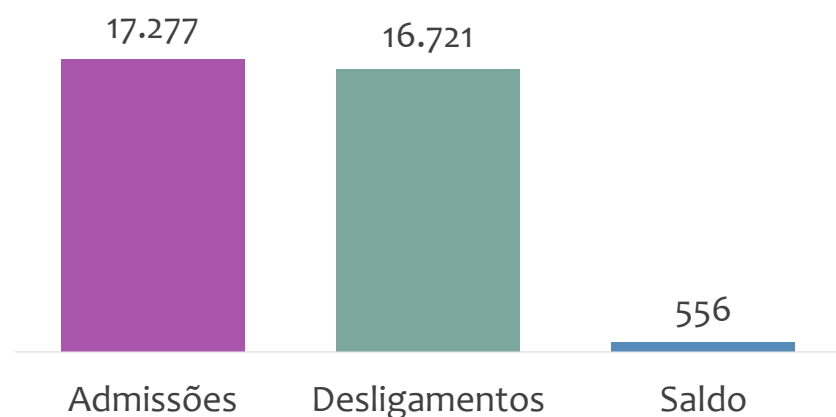


EMPREGO FORMAL | UNIDADE REGIONAL SALVADOR

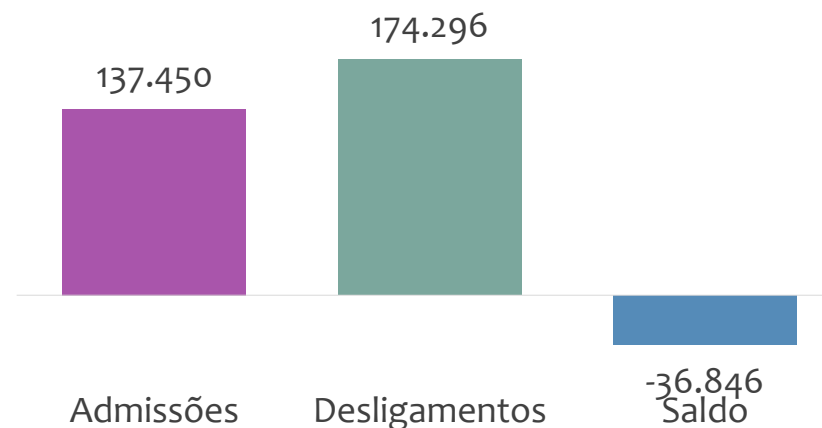
JULHO
2020

ADMISSÕES, DESLIGAMENTOS E SALDO NO MÊS ATUAL, ACUMULADO E MENSAL

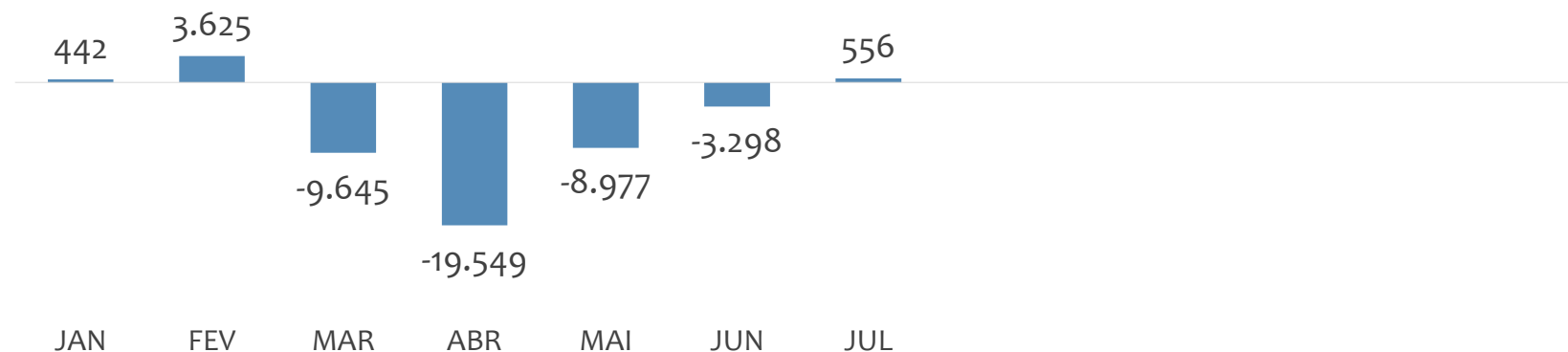
Admissões, desligamentos e saldo de empregos formais, UR SALVADOR, JULHO/2020



Admissões, desligamentos e saldo de empregos formais, UR SALVADOR, ACUMULADO 2020



Saldo de empregos formais, UR SALVADOR, MENSAL 2020 (janeiro a julho)



EMPREGO FORMAL | UNIDADE REGIONAL SALVADOR

JULHO
2020

ADMISSÕES, DESLIGAMENTOS E SALDO ACUMULADOS NO ANO POR MUNICÍPIO DA REGIONAL

ADMISSÕES

RANKING 10 PRIMEIROS

RANKING	MUNICÍPIO	ADMISSÕES
1º	Salvador	85.898
2º	Lauro de Freitas	18.542
3º	Camacari	11.860
4º	Simoês Filho	6.361
5º	Alagoinhas	4.381
6º	Dias D Avila	2.900
7º	Candeias	1.550
8º	Mata de Sao Joa	1.219
9º	Catu	784
10º	Esplanada	552

RANKING 10 ÚLTIMOS

RANKING	MUNICÍPIO	ADMISSÕES
25º	Salinas da Marga	60
26º	Itanagra	57
27º	Conde	46
28º	Ouricangas	41
29º	Cardeal da Silva	38
30º	Acajutiba	31
31º	Aracas	31
32º	Crisopolis	26
33º	Apora	19
34º	Pedrao	0

DESLIGAMENTOS

RANKING 10 PRIMEIROS

RANKING	MUNICÍPIO	DESLIGAMENTOS
1º	Salvador	108.364
2º	Lauro de Freitas	21.435
3º	Camacari	16.120
4º	Simoês Filho	7.003
5º	Alagoinhas	4.784
6º	Dias D Avila	4.374
7º	Mata de Sao Joa	3.757
8º	Candeias	2.058
9º	Catu	1.521
10º	Esplanada	896

RANKING 10 ÚLTIMOS

RANKING	MUNICÍPIO	ADMISSÕES
25º	Aramari	51
26º	Itanagra	45
27º	Aracas	41
28º	Jandaira	37
29º	Acajutiba	20
30º	Crisopolis	17
31º	Ouricangas	16
32º	Apora	14
33º	Cardeal da Silva	8
34º	Pedrao	1

SALDO DE EMPREGOS

RANKING 10 PRIMEIROS

RANKING	MUNICÍPIO	SALDO
1º	Satiro Dias	155
2º	Jandaira	32
3º	Cardeal da Silva	30
4º	Aramari	28
5º	Ouricangas	25
6º	Olindina	21
7º	Itanagra	12
8º	Acajutiba	11
9º	Crisopolis	9
10º	Inhambupe	7

RANKING 10 ÚLTIMOS

RANKING	MUNICÍPIO	SALDO
25º	Esplanada	-344
26º	Alagoinhas	-403
27º	Candeias	-508
28º	Simoês Filho	-642
29º	Catu	-737
30º	Dias D Avila	-1.474
31º	Mata de Sao Joa	-2.538
32º	Lauro de Freitas	-2.893
33º	Camacari	-4.260
34º	Salvador	-22.466

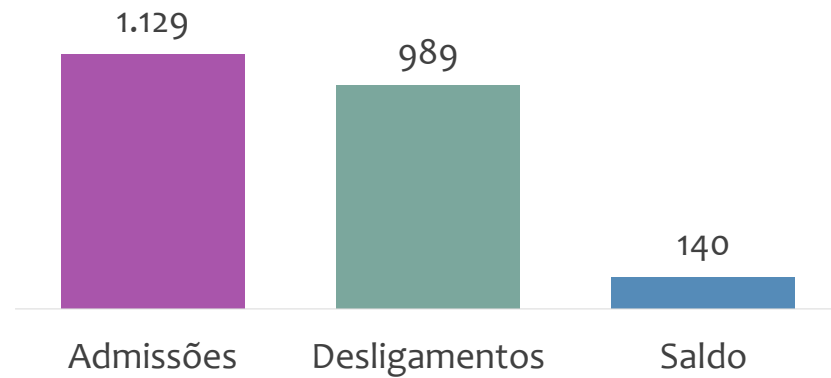


EMPREGO FORMAL | UNIDADE REGIONAL SANTO ANTÔNIO DE JESUS

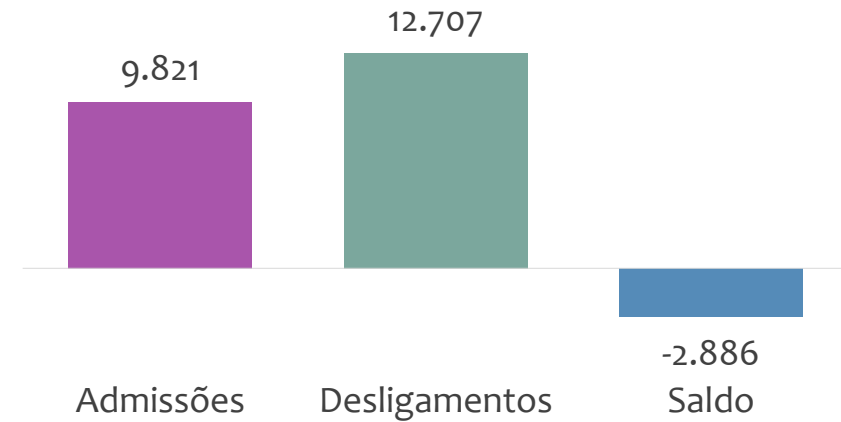
JULHO
2020

ADMISSÕES, DESLIGAMENTOS E SALDO NO MÊS ATUAL, ACUMULADO E MENSAL

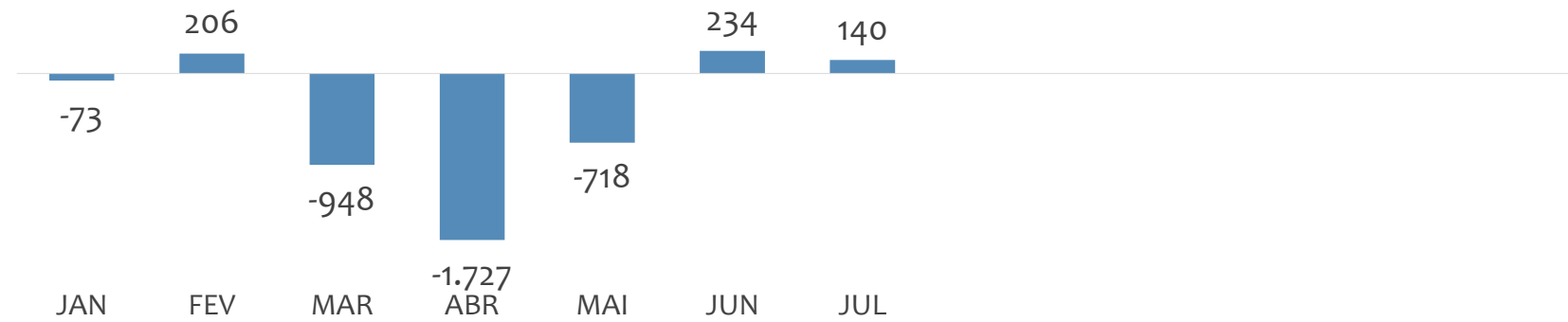
Admissões, desligamentos e saldo de empregos formais, UR
SANTO ANTÔNIO DE JESUS, JULHO/2020



Admissões, desligamentos e saldo de empregos formais,
UR SANTO ANTÔNIO DE JESUS, ACUMULADO 2020



Saldo de empregos
formais,
UR SANTO ANTÔNIO
DE JESUS,
MENSAL 2020
(janeiro a julho)



EMPREGO FORMAL | UNIDADE REGIONAL SANTO ANTÔNIO DE JESUS

JULHO
2020

ADMISSÕES, DESLIGAMENTOS E SALDO ACUMULADOS NO ANO POR MUNICÍPIO DA REGIONAL

ADMISSÕES

RANKING 10 PRIMEIROS

RANKING	MUNICÍPIO	ADMISSÕES
1º	Santo Antonio de	2.672
2º	Ubairá	1.066
3º	Valença	893
4º	Cruz das Almas	817
5º	Mutuípe	791
6º	Amargosa	512
7º	Muritiba	383
8º	Sapeacu	307
9º	Cairu	305
10º	Santo Amaro	273

RANKING 10 ÚLTIMOS

RANKING	MUNICÍPIO	ADMISSÕES
32º	Sao Miguel das M	20
33º	Saubara	20
34º	Jaguaripe	16
35º	Nilo Pecanha	14
36º	Santa Ines	12
37º	Elísio Medrado	9
38º	Jiquirica	8
39º	Dom Macedo Co.	3
40º	Pirai do Norte	3
41º	Aratuípe	2

DESLIGAMENTOS

RANKING 10 PRIMEIROS

RANKING	MUNICÍPIO	DESLIGAMENTOS
1º	Santo Antonio de	3.977
2º	Valença	1.680
3º	Cairu	1.172
4º	Cruz das Almas	1.154
5º	Governador Man	736
6º	Amargosa	456
7º	Santo Amaro	390
8º	Cachoeira	289
9º	Conceicao do Alr	256
10º	Sapeacu	246

RANKING 10 ÚLTIMOS

RANKING	MUNICÍPIO	ADMISSÕES
32º	Muniz Ferreira	23
33º	Sao Miguel das M	23
34º	Ibirapitanga	16
35º	Varzedo	16
36º	Jiquirica	14
37º	Dom Macedo Co.	13
38º	Aratuípe	10
39º	Elísio Medrado	6
40º	Santa Ines	6
41º	Pirai do Norte	2

SALDO DE EMPREGOS

RANKING 10 PRIMEIROS

RANKING	MUNICÍPIO	SALDO
1º	Ubairá	886
2º	Mutuípe	684
3º	Muritiba	142
4º	Sapeacu	61
5º	Amargosa	56
6º	Ibirapitanga	26
7º	Muniz Ferreira	8
8º	Sao Felipe	7
9º	Varzedo	7
10º	Santa Ines	6

RANKING 10 ÚLTIMOS

RANKING	MUNICÍPIO	SALDO
32º	Camamu	-74
33º	Conceicao do Alr	-76
34º	Presidente Tancre	-105
35º	Santo Amaro	-117
36º	Laje	-148
37º	Cruz das Almas	-337
38º	Governador Man	-612
39º	Valença	-787
40º	Cairu	-867
41º	Santo Antonio de	-1.305

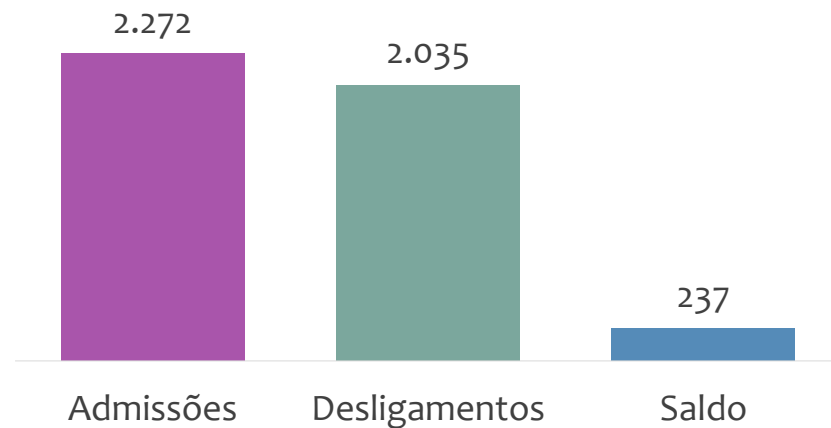


EMPREGO FORMAL | UNIDADE REGIONAL TEIXEIRA DE FREITAS

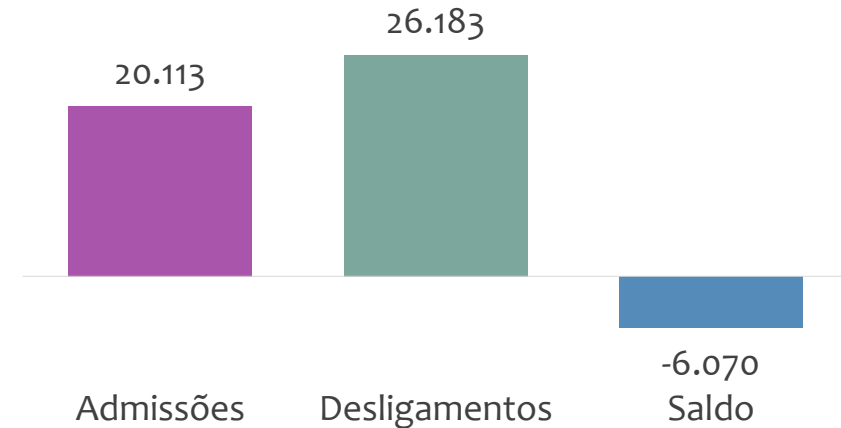
JULHO
2020

ADMISSÕES, DESLIGAMENTOS E SALDO NO MÊS ATUAL, ACUMULADO E MENSAL

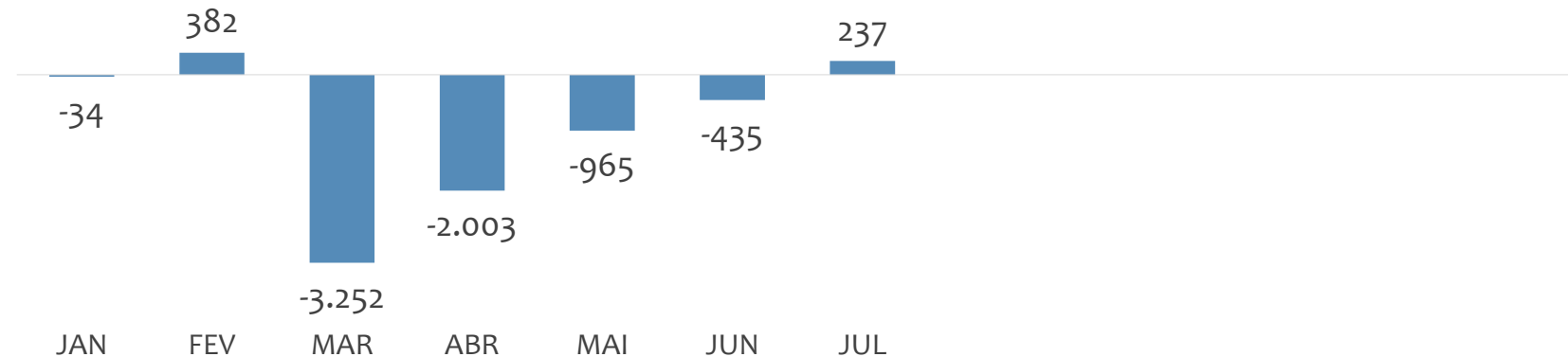
Admissões, desligamentos e saldo de empregos formais, UR
TEIXEIRA DE FREITAS, JULHO/2020



Admissões, desligamentos e saldo de empregos formais,
UR TEIXEIRA DE FREITAS, ACUMULADO 2020



Saldo de empregos
formais,
UR TEIXEIRA DE
FREITAS,
MENSAL 2020
(janeiro a julho)



EMPREGO FORMAL | UNIDADE REGIONAL TEIXEIRA DE FREITAS

JULHO
2020

ADMISSÕES, DESLIGAMENTOS E SALDO ACUMULADOS NO ANO POR MUNICÍPIO DA REGIONAL

ADMISSÕES

RANKING 10 PRIMEIROS

RANKING	MUNICÍPIO	ADMISSÕES
1º	Porto Seguro	4.957
2º	Teixeira de Freitas	3.177
3º	Eunapolis	2.872
4º	Itamaraju	1.744
5º	Mucuri	1.672
6º	Medeiros Neto	1.227
7º	Santa Cruz Cabra	1.107
8º	Nova Vicos	1.070
9º	Ibirapua	792
10º	Caravelas	394

RANKING 10 ÚLTIMOS

RANKING	MUNICÍPIO	ADMISSÕES
12º	Prado	239
13º	Alcobaca	174
14º	Belmonte	95
15º	Itagimirim	54
16º	Lajedao	52
17º	Itanhem	49
18º	Guaratinga	43
19º	Itapebi	23
20º	Jucuru	11
21º	Vereda	7

DESLIGAMENTOS

RANKING 10 PRIMEIROS

RANKING	MUNICÍPIO	DESLIGAMENTOS
1º	Porto Seguro	11.586
2º	Teixeira de Freitas	4.290
3º	Eunapolis	3.440
4º	Itamaraju	1.875
5º	Mucuri	1.128
6º	Santa Cruz Cabra	859
7º	Nova Vicos	843
8º	Medeiros Neto	405
9º	Itabela	338
10º	Prado	318

RANKING 10 ÚLTIMOS

RANKING	MUNICÍPIO	ADMISSÕES
12º	Ibirapua	238
13º	Alcobaca	149
14º	Belmonte	100
15º	Itagimirim	98
16º	Guaratinga	62
17º	Itanhem	55
18º	Lajedao	38
19º	Jucuru	33
20º	Itapebi	32
21º	Vereda	29

SALDO DE EMPREGOS

RANKING 10 PRIMEIROS

RANKING	MUNICÍPIO	SALDO
1º	Medeiros Neto	822
2º	Ibirapua	554
3º	Mucuri	544
4º	Santa Cruz Cabra	248
5º	Nova Vicos	227
6º	Caravelas	127
7º	Alcobaca	25
8º	Itabela	16
9º	Lajedao	14
10º	Belmonte	-5

RANKING 10 ÚLTIMOS

RANKING	MUNICÍPIO	SALDO
12º	Itapebi	-9
13º	Guaratinga	-19
14º	Jucuru	-22
15º	Vereda	-22
16º	Itagimirim	-44
17º	Prado	-79
18º	Itamaraju	-131
19º	Eunapolis	-568
20º	Teixeira de Freitas	-1.113
21º	Porto Seguro	-6.629

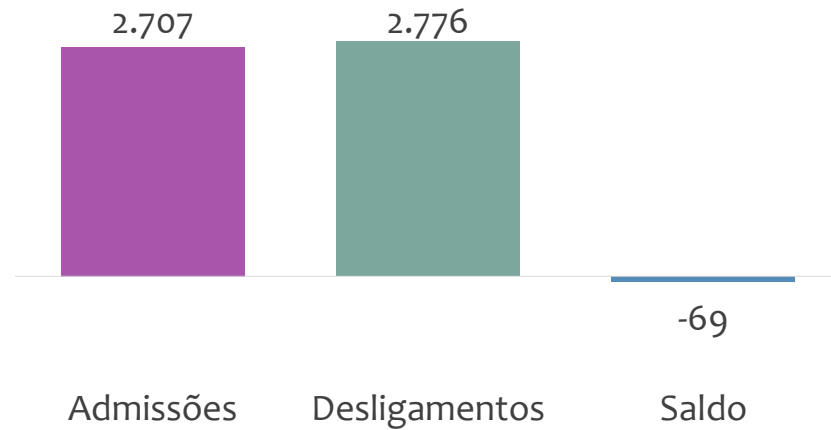


EMPREGO FORMAL | UNIDADE REGIONAL VITÓRIA DA CONQUISTA

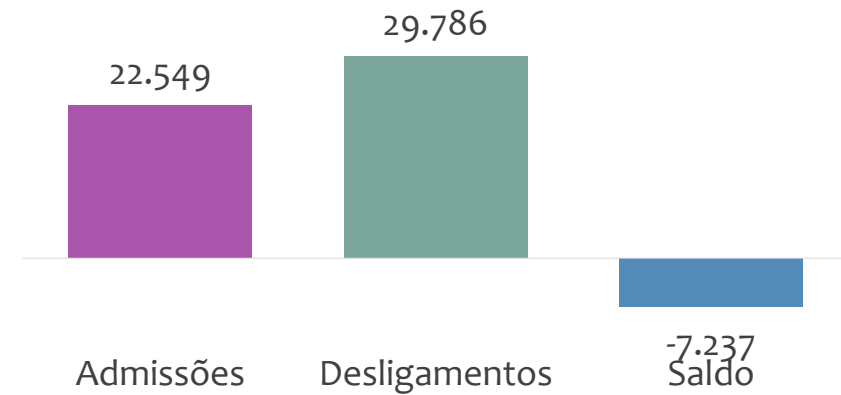
JULHO
2020

ADMISSÕES, DESLIGAMENTOS E SALDO NO MÊS ATUAL, ACUMULADO E MENSAL

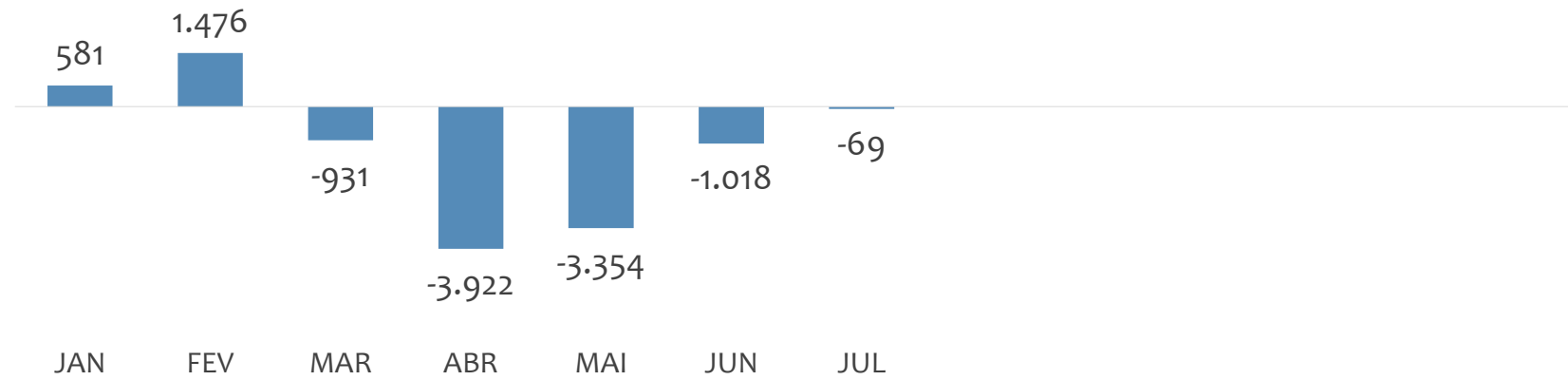
Admissões, desligamentos e saldo de empregos formais, UR VITÓRIA DA CONQUISTA, JULHO/2020



Admissões, desligamentos e saldo de empregos formais, UR VITÓRIA DA CONQUISTA, ACUMULADO 2020



Saldo de empregos formais, UR VITÓRIA DA CONQUISTA, MENSAL 2020 (janeiro a julho)



EMPREGO FORMAL | UNIDADE REGIONAL VITÓRIA DA CONQUISTA

JULHO
2020

ADMISSÕES, DESLIGAMENTOS E SALDO ACUMULADOS NO ANO POR MUNICÍPIO DA REGIONAL

ADMISSÕES

RANKING 10 PRIMEIROS

RANKING	MUNICÍPIO	ADMISSÕES
1º	Vitoria da Conqui	9.878
2º	Brumado	2.434
3º	Jequie	2.302
4º	Itapetinga	1.346
5º	Guanambi	1.259
6º	Caetite	557
7º	Ipiauí	417
8º	Barra do Choca	368
9º	Jaguaquara	339
10º	Maracas	322

RANKING 10 ÚLTIMOS

RANKING	MUNICÍPIO	ADMISSÕES
75º	Nova Ibia	4
76º	Nova Itarana	4
77º	Bom Jesus da Se	3
78º	Contendas do Sir	3
79º	Itaquara	3
80º	Maetinga	3
81º	Guajeru	2
82º	Itamari	2
83º	Cravolandia	1
84º	Irajuba	1

DESLIGAMENTOS

RANKING 10 PRIMEIROS

RANKING	MUNICÍPIO	DESLIGAMENTOS
1º	Vitoria da Conqui	11.936
2º	Jequie	3.655
3º	Brumado	3.281
4º	Itapetinga	2.286
5º	Guanambi	1.324
6º	Itarantim	823
7º	Caetite	621
8º	Ipiauí	535
9º	Ibicuí	392
10º	Cacule	346

RANKING 10 ÚLTIMOS

RANKING	MUNICÍPIO	ADMISSÕES
75º	Planaltino	5
76º	Sebastiao Laranje	5
77º	Itaquara	4
78º	Maetinga	4
79º	Itamari	3
80º	Ribeirao do Larg	3
81º	Nova Ibia	2
82º	Bom Jesus da Sei	1
83º	Cravolandia	1
84º	Irajuba	1

SALDO DE EMPREGOS

RANKING 10 PRIMEIROS

RANKING	MUNICÍPIO	SALDO
1º	Maracas	101
2º	Barra do Choca	95
3º	Itagiba	34
4º	Urandi	32
5º	Belo Campo	28
6º	Itambe	23
7º	Itagi	22
8º	Jaguaquara	18
9º	Tanque Novo	15
10º	Jitauna	12

RANKING 10 ÚLTIMOS

RANKING	MUNICÍPIO	SALDO
75º	Macarani	-148
76º	Iguai	-159
77º	Maiquinique	-192
78º	Potiragua	-258
79º	Ibicuí	-311
80º	Itarantim	-715
81º	Brumado	-847
82º	Itapetinga	-940
83º	Jequie	-1.353
84º	Vitoria da Conqui	-2.058



ANÁLISE DO NOVO CAGED

© 2020. Serviço Brasileiro de Apoio às Micro e Pequenas Empresas - SEBRAE

TODOS OS DIREITOS RESERVADOS

A reprodução não autorizada desta publicação, no todo ou em parte, constitui violação dos direitos autorais (Lei nº 9.610).

INFORMAÇÕES E CONTATOS

Serviço Brasileiro de Apoio às Micro e Pequenas Empresas – SEBRAE

Unidade de Gestão Estratégica

Rua Arthur de Azevedo Machado, nº 1225, Edifício Civil Towers,
Torre Cirrus, 22º andar, Costa Azul, Salvador - BA, 41770-790

Telefone (71) 3320-4518

E-mail: uge.sebrae@ba.sebrae.com.br

PRESIDENTE DO CONSELHO DELIBERATIVO ESTADUAL

Carlos de Souza Andrade

DIRETORIA DA SUPERINTENDÊNCIA

Jorge Khoury

DIRETORIA TÉCNICA

Franklin Santos

DIRETORIA ADMINISTRATIVA E FINANCEIRA

José Cabral

UNIDADE DE GESTÃO ESTRATÉGICA

GERENTE

Isabel de Cássia Santos Ribeiro

GERENTE ADJUNTO

Marco Antônio Guidez Marques

EQUIPE TÉCNICA

Fernando Edmar de Oliveira Silva

Ludmila Ribeiro Cruz Santos

Lorena Lobo Santos

