



ESTATÍSTICAS MENSAS DO EMPREGO FORMAL

# ANÁLISE DO NOVO CAGED

JANEIRO a ABRIL/2020

BRASIL | REGIÃO NORDESTE | BAHIA | REGIONAIS



# MUDANÇAS DO NOVO CAGED

O Ministério da Economia identificou a falta de prestação das informações sobre admissões e demissões por parte das empresas, o que inviabilizou a consolidação dos dados do Cadastro Geral de Empregados e Desempregados (Caged).

A partir de janeiro de 2020, o uso do Sistema do Caged foi substituído pelo Sistema de Escrituração Digital das Obrigações Fiscais, Previdenciárias e Trabalhistas (eSocial) para parte das empresas. Permanece a obrigatoriedade de envio das informações por meio do Caged apenas para órgãos públicos e organizações internacionais que contratam celetistas. Embora a maior parte das empresas esteja obrigada a declarar o eSocial, muitas deixaram de prestar informações de desligamentos a este sistema. Para viabilizar a divulgação das estatísticas do emprego formal durante esse período de transição, foi feita a imputação de dados de outras fontes.

O Novo Caged é composto por informações captadas dos sistemas eSocial, Caged e Empregador Web. O eSocial foi instituído pelo Decreto nº 8.373, de 11 de dezembro de 2014, com o objetivo de unificar e simplificar a prestação de informações relativas a trabalhadores e empresas, bem como o cumprimento de obrigações fiscais, previdenciárias e trabalhistas. Quanto ao Empregador Web, é um sistema de uso obrigatório para o preenchimento de Requerimento de Seguro-Desemprego/Comunicação de Dispensa de trabalhadores dispensados involuntariamente de pessoa jurídica ou pessoa física a ela equiparada.



# INTRODUÇÃO

Após o NOVO CAGED e com o objetivo de dar continuidade ao acompanhamento da geração de empregos no Brasil, por meio da publicação deste relatório, o Sebrae Bahia formulou mudanças na metodologia e na elaboração do mesmo.

Os novos dados são apresentados nos níveis de BRASIL, região NORDESTE, BAHIA e REGIONAIS do SEBRAE/BA, apresentando resultados por períodos, atividades econômicas e por município, permitindo o acompanhamento das admissões, desligamentos e saldo de empregos formais durante o período de análise.

Os dados referentes aos valores acumulados deste relatório são iguais a soma dos meses do ano, pois os dados do NOVO CAGED foram coletados com ajustes.



### BRASIL

- ▶ No resultado geral do BRASIL, o saldo de empregos foi de -763.232;
- ▶ A atividade econômica com melhor resultado foi AGRONEGÓCIO (saldo de 10.032) e a atividade com pior resultado foi COMÉRCIO (saldo de -342.748);
- ▶ Em relação às regiões brasileiras, nenhuma obteve saldo positivo, sendo a região CENTRO-OESTE (-20.464) com o melhor resultado e a região SUDESTE (-448.603) com o pior resultado;
- ▶ No nível dos estados, 3 apresentaram saldo positivo: melhor resultado para ACRE (1.403) e pior resultado para SÃO PAULO (-227.670);
- ▶ Entre as capitais dos estados, foram 2 com saldo positivo, sendo os extremos RIO BRANCO/AC (1.471) com o melhor saldo e SÃO PAULO/SP (-84.921) com o pior saldo;
- ▶ Entre os 5.570 municípios brasileiros, 2.396 (43%) apresentaram saldo positivo. No ranking, VENANCIO AIRES/RS (3.549) apresenta o melhor resultado e SAO PAULO/SP (-84.921) o pior resultado.

### REGIÃO NORDESTE

- ▶ No resultado geral da região NORDESTE o saldo de empregos foi de -190.081, ocupando a 4ª colocação entre as 5 regiões brasileiras;
- ▶ A atividade econômica com melhor resultado foi AGRONEGÓCIO (saldo de -2.252) e a atividade com pior resultado foi SERVIÇOS (saldo de -46.914);
- ▶ No nível dos estados, nenhum apresentou saldo positivo: melhor resultado para MARANHÃO (-3.959) e pior resultado para PERNAMBUCO (-53.550);
- ▶ Entre as capitais dos estados, nenhuma apresentou saldo positivo, sendo os extremos SÃO LUÍS/MA (-1.027) com o melhor saldo e RECIFE/PE (-14.708) com o pior saldo;
- ▶ Entre os 1.794 municípios da região, 762 (42%) apresentaram saldo positivo. No ranking, MEDEIROS NETO/BA (835) apresenta o melhor resultador e RECIFE/PE (-14.708) o pior resultado.

## CONSIDERANDO OS SALDOS ACUMULADOS DE JANEIRO A ABRIL/2020

### BAHIA

- ▶ No resultado geral da BAHIA, o saldo de empregos foi de -37.538, ocupando a 8ª colocação entre os 9 estados da região NORDESTE e a 22ª colocação entre os 27 estados do BRASIL;
- ▶ Foram registradas 172.675 ADMISSÕES (1º na região NORDESTE e 8º no BRASIL) e 210.213 DESLIGAMENTOS (1º na região NORDESTE e 7º no BRASIL);
- ▶ A atividade econômica com melhor resultado foi AGRONEGÓCIO (saldo de -64) e a atividade com pior resultado foi SERVIÇOS (saldo de -14.043);
- ▶ Na capital, SALVADOR, foram registradas 54.910 ADMISSÕES e 68.702 DESLIGAMENTOS. O saldo de empregos formais foi de -13.792. Entre as capitais foi a 21º no BRASIL e 8º na região NORDESTE. Entre os municípios foi o 5564º de 5.570 no BRASIL, 1793º de 1.794 na região NORDESTE e 417º de 417 no estado da BAHIA;
- ▶ Entre os 417 municípios da BAHIA, 175 (42%) apresentaram saldo positivo. No ranking, MEDEIROS NETO (835) apresenta o melhor resultador e SALVADOR (-13.792) o pior resultado.

### REGIONAIS

- ▶ No ACUMULADO de janeiro a abril/2020, entre as Regionais da BAHIA, 2 apresentaram saldo positivo. BARREIRAS foi a regional de melhor saldo acumulado (1.410), enquanto que SALVADOR foi a regional com pior saldo acumulado de empregos formais (-22.416).
- ▶ Apenas considerando o MÊS de ABRIL/2020, entre as Regionais da BAHIA, somente 1 regional apresentou saldo positivo. JUAZEIRO foi a regional de melhor saldo no MÊS (240), enquanto que SALVADOR foi a regional com pior saldo de empregos formais no MÊS (-17.389).
- ▶ Os municípios de melhor saldo acumulado em cada Regional foram: BARREIRAS (Barreiras, 461), FEIRA DE SANTANA (Ribeira do Pombal, 78), ILHÉUS (Camacan, 64), IRECÊ (Piata, 111), JACOBINA (Umburanas, 19), JUAZEIRO (Sobradinho, 682), SALVADOR (Satiro Dias, 65), SANTO ANTÔNIO DE JESUS (Amargosa, 131), TEIXEIRA DE FREITAS (Medeiros Neto, 835), VITÓRIA DA CONQUISTA (Jaguaquara, 62).



# ANÁLISE DO NOVO CAGED

---

# BRASIL

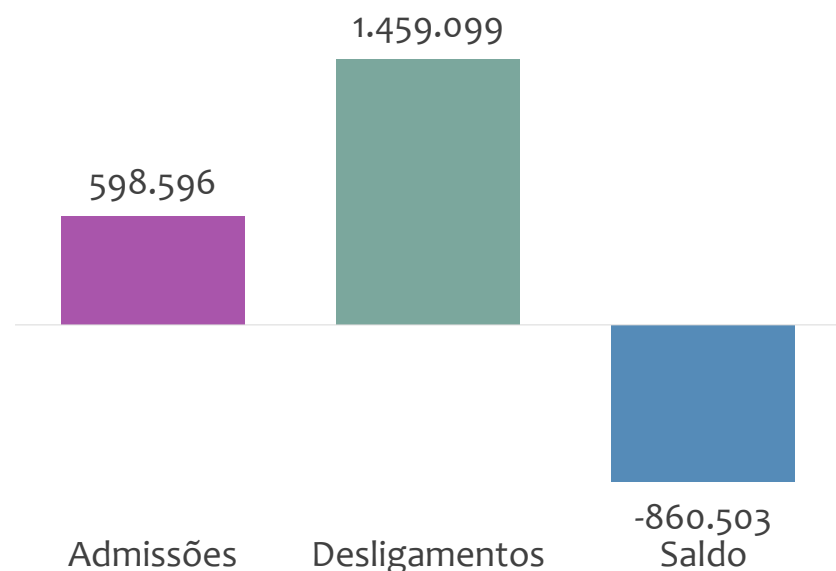
---

ESTATÍSTICAS MENSAS DO EMPREGO FORMAL

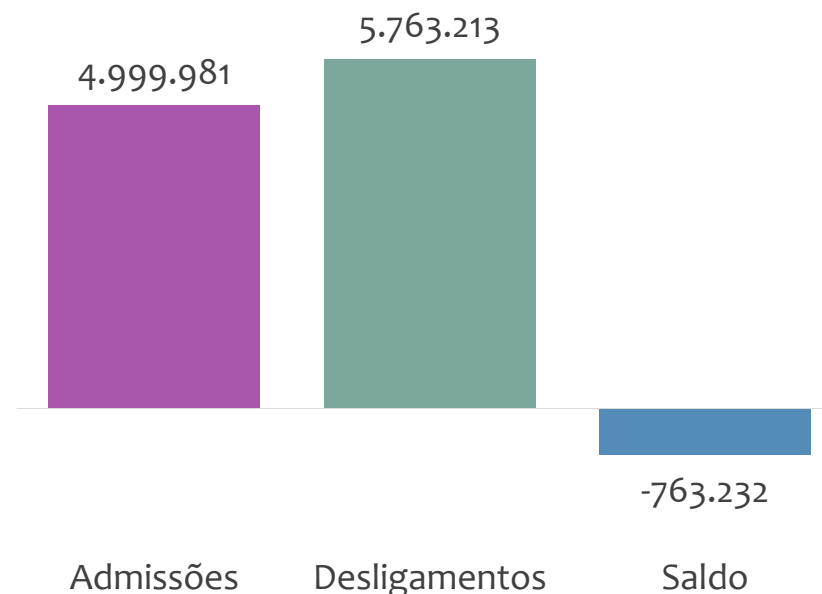


## ADMISSÕES, DESLIGAMENTOS E SALDO NO MÊS ATUAL E ACUMULADO

Admissões, desligamentos e saldo de empregos formais, BRASIL, ABRIL/2020



Admissões, desligamentos e saldo de empregos formais, BRASIL, ACUMULADO 2020



No BRASIL, no mês de ABRIL/2020, o saldo de empregos formais foi de -860.503. O saldo ACUMULADO no ano (janeiro a abril) foi de -763.232. Neste mesmo período ACUMULADO, o total de admissões e de desligamentos foram, respectivamente, 4.999.981 e 5.763.213.

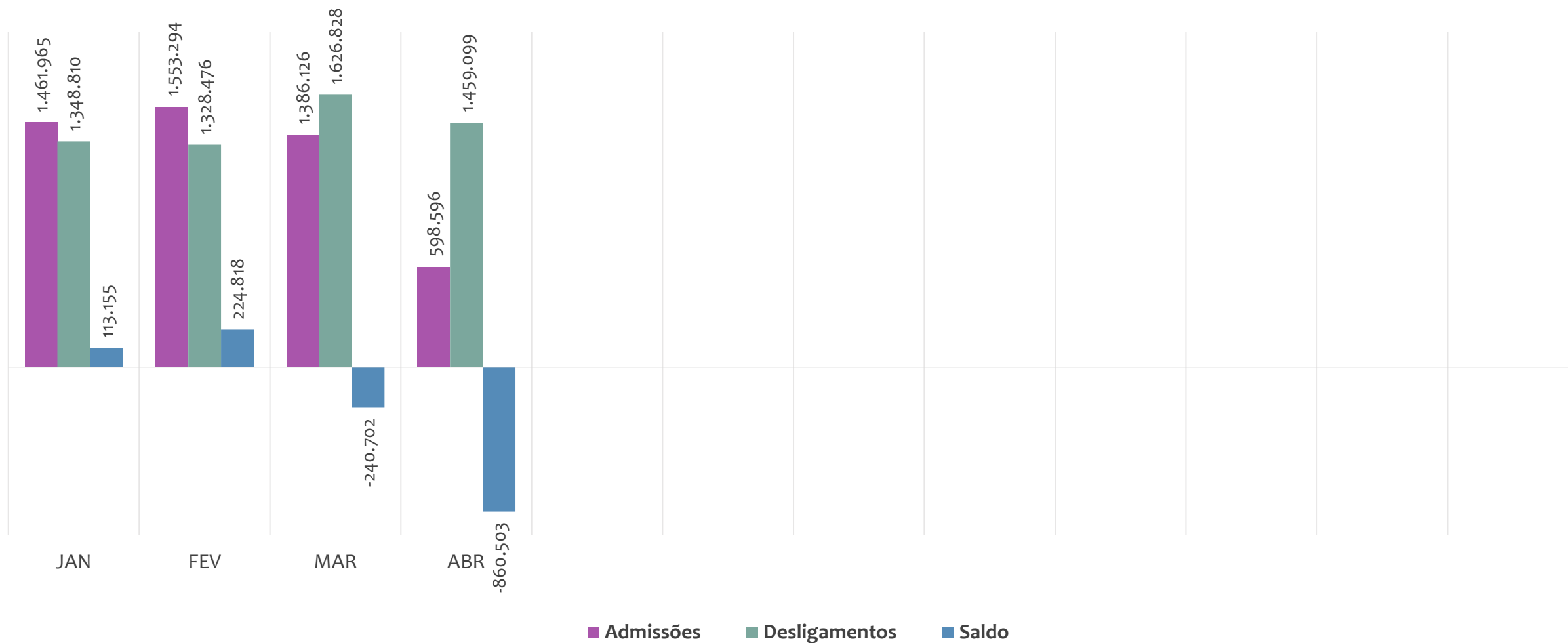


# EMPREGO FORMAL | BRASIL

## ADMISSÕES, DESLIGAMENTOS E SALDOS MENSAIS

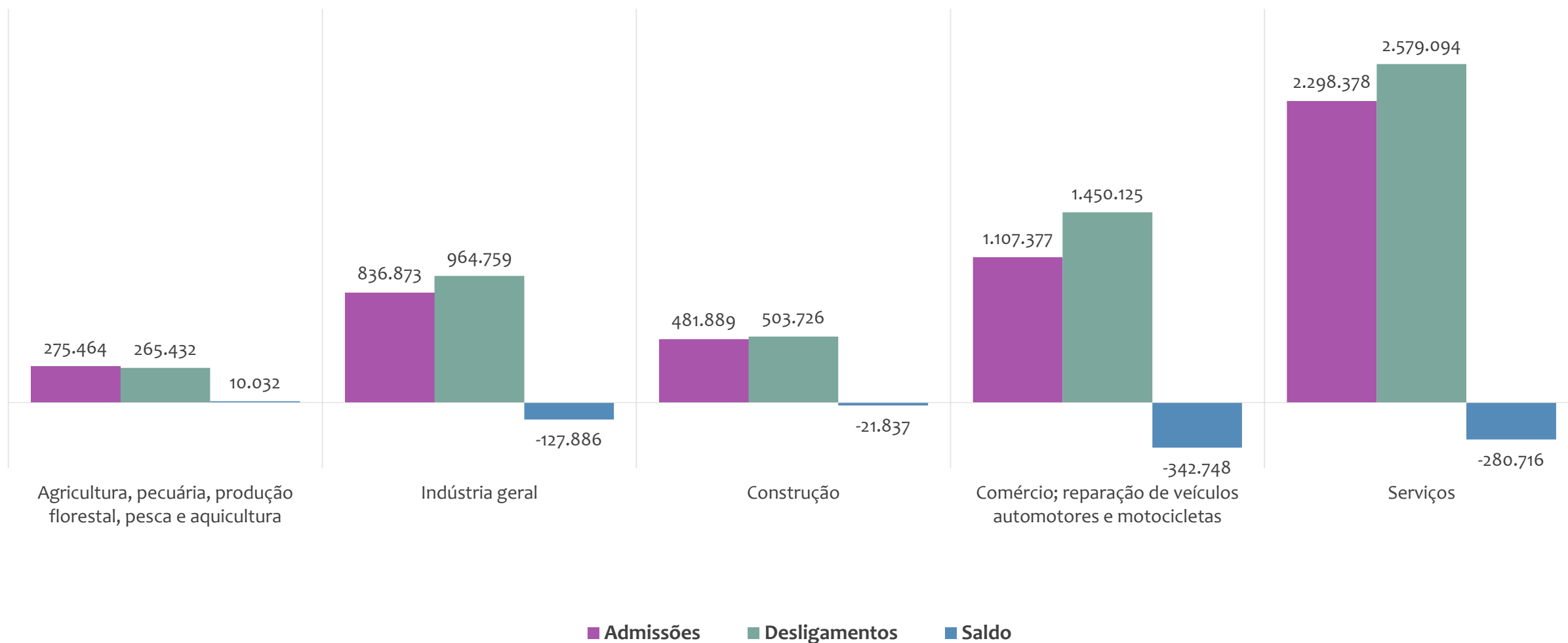
ABRIL  
2020

Admissões, desligamentos e saldo de empregos formais, BRASIL, MENSAL 2020





Admissões, desligamentos e saldo de empregos formais por atividade econômica, BRASIL, ACUMULADO 2020




# EMPREGO FORMAL | BRASIL

## SALDOS MENSAIS POR ATIVIDADE ECONÔMICA

ABRIL  
2020

Saldo de empregos formais por atividade econômica, BRASIL, MENSAL 2020

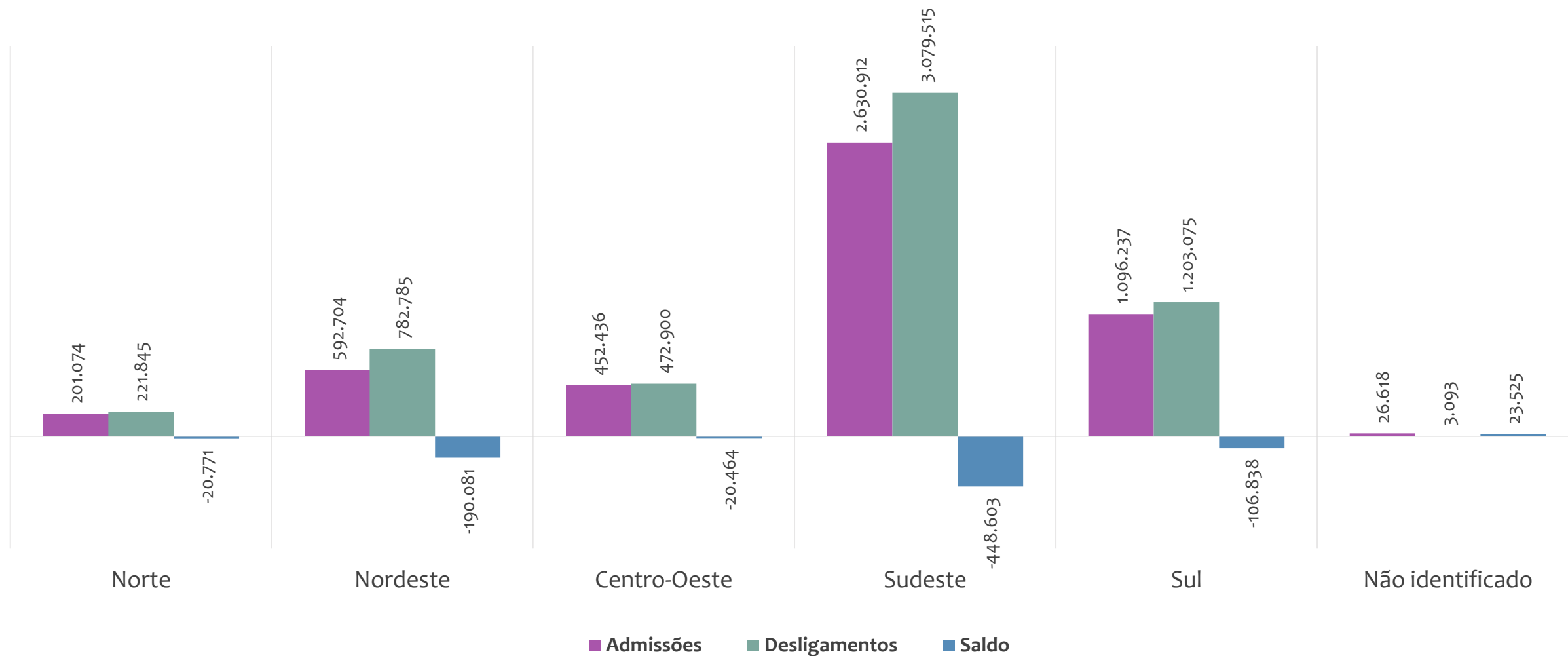


- Agricultura, pecuária, produção florestal, pesca e aquicultura
- Construção
- Serviços

- Indústria geral
- Comércio; reparação de veículos automotores e motocicletas



Admissões, desligamentos e saldo de empregos formais, BRASIL por REGIÃO, ACUMULADO 2020

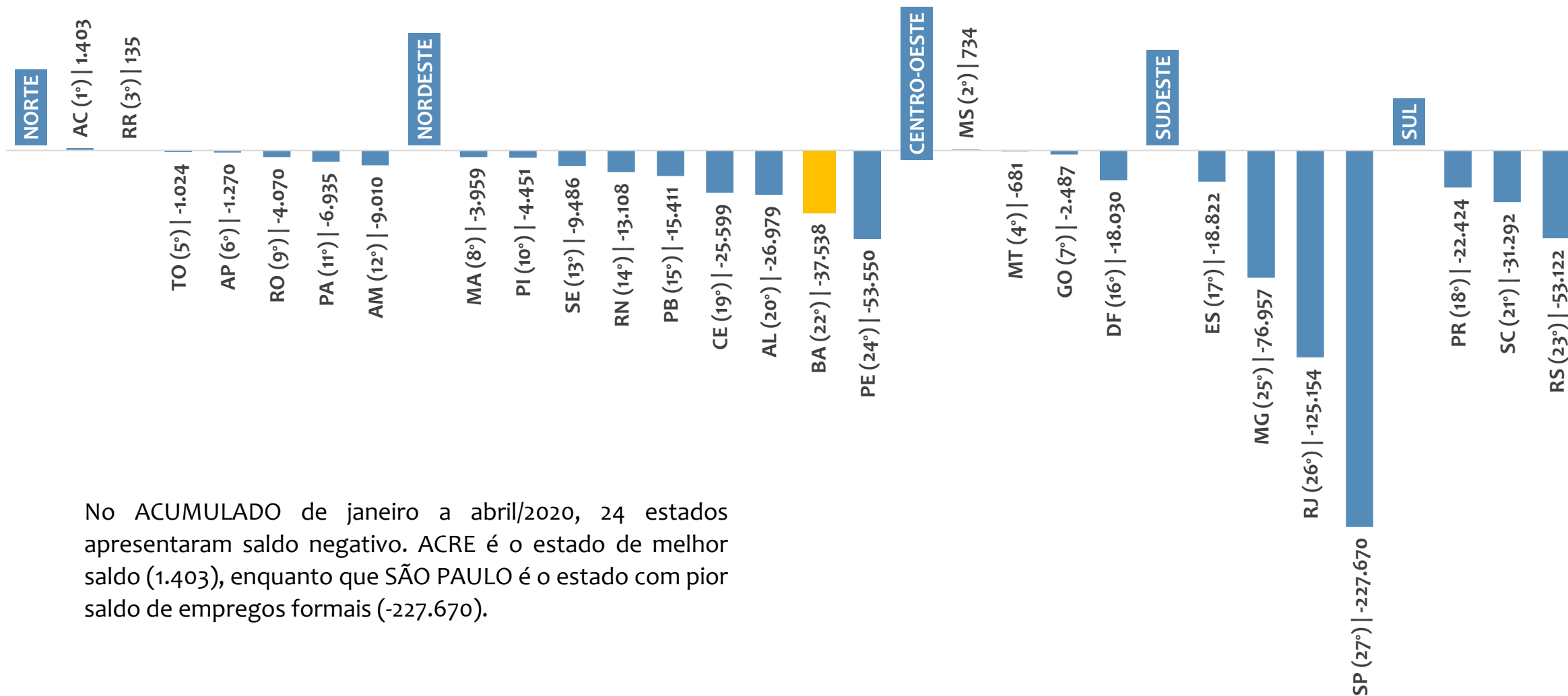


# EMPREGO FORMAL | BRASIL

ABRIL  
2020

## SALDO ACUMULADO NO ANO POR ESTADO E REGIÃO

Saldo de empregos formais, BRASIL por ESTADO e REGIÃO, ACUMULADO 2020



No ACUMULADO de janeiro a abril/2020, 24 estados apresentaram saldo negativo. ACRE é o estado de melhor saldo (1.403), enquanto que SÃO PAULO é o estado com pior saldo de empregos formais (-227.670).



## ADMISSÕES, DESLIGAMENTOS E SALDO ACUMULADOS NO ANO POR ESTADO

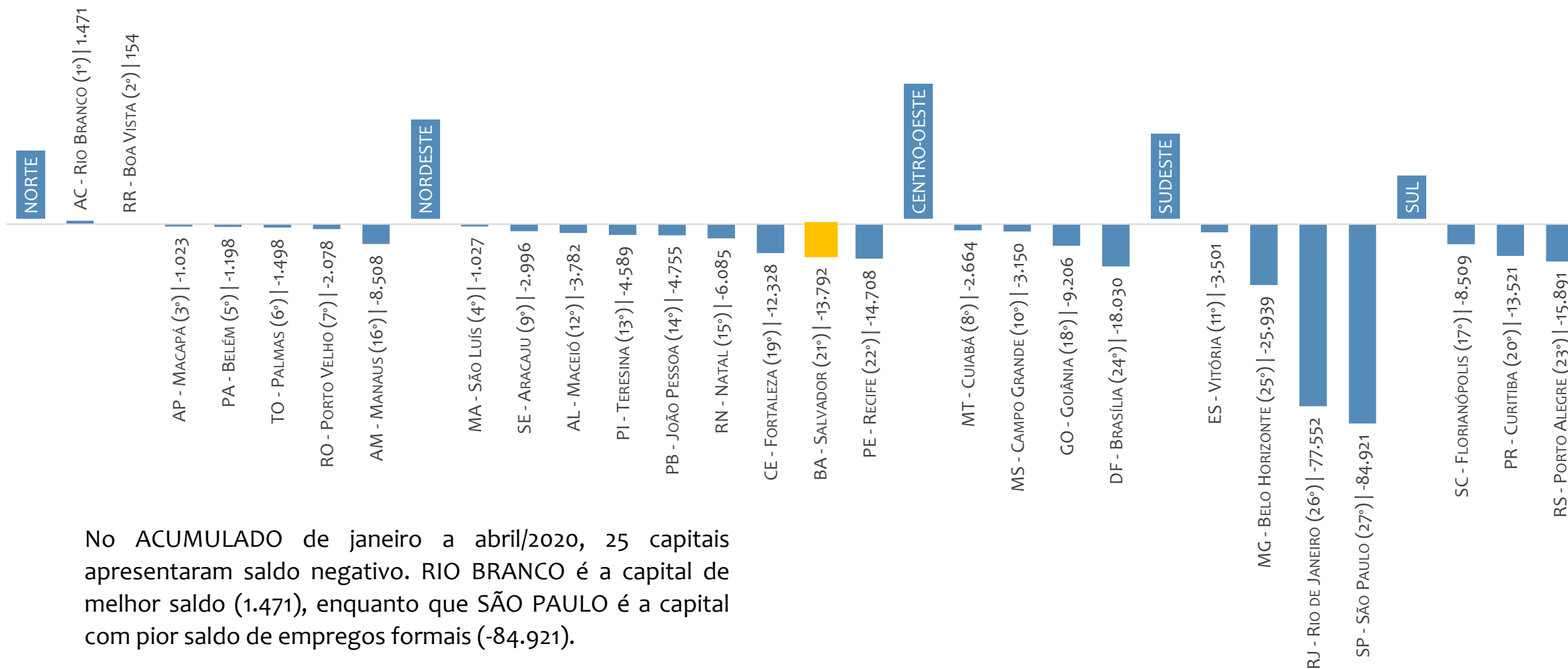
RANKING	ESTADO	ADMISSÕES
1º	São Paulo	1.703.952
2º	Minas Gerais	513.336
3º	Paraná	403.244
4º	Santa Catarina	346.820
5º	Rio Grande do Sul	346.173
6º	Rio de Janeiro	319.504
7º	Goiás	175.319
<b>8º</b>	<b>Bahia</b>	<b>172.675</b>
9º	Ceará	116.666
10º	Mato Grosso	114.811
11º	Pernambuco	105.763
12º	Espírito Santo	94.120
13º	Distrito Federal	88.645
14º	Pará	81.524
15º	Mato Grosso do Sul	73.661
16º	Amazonas	45.869
17º	Maranhão	44.429
18º	Rio Grande do Norte	40.043
19º	Paraíba	36.810
20º	Rondônia	30.446
21º	Alagoas	27.988
22º	Piauí	25.885
23º	Sergipe	22.445
24º	Tocantins	20.114
25º	Acre	9.994
26º	Roraima	7.369
27º	Amapá	5.758

RANKING	ESTADO	DESLIGAMENTOS
1º	São Paulo	1.931.622
2º	Minas Gerais	590.293
3º	Rio de Janeiro	444.658
4º	Paraná	425.668
5º	Rio Grande do Sul	399.295
6º	Santa Catarina	378.112
<b>7º</b>	<b>Bahia</b>	<b>210.213</b>
8º	Goiás	177.806
9º	Pernambuco	159.313
10º	Ceará	142.265
11º	Mato Grosso	115.492
12º	Espírito Santo	112.942
13º	Distrito Federal	106.675
14º	Pará	88.459
15º	Mato Grosso do Sul	72.927
16º	Alagoas	54.967
17º	Amazonas	54.879
18º	Rio Grande do Norte	53.151
19º	Paraíba	52.221
20º	Maranhão	48.388
21º	Rondônia	34.516
22º	Sergipe	31.931
23º	Piauí	30.336
24º	Tocantins	21.138
25º	Acre	8.591
26º	Roraima	7.234
27º	Amapá	7.028

RANKING	ESTADO	SALDO
1º	Acre	1.403
2º	Mato Grosso do Sul	734
3º	Roraima	135
4º	Mato Grosso	-681
5º	Tocantins	-1.024
6º	Amapá	-1.270
7º	Goiás	-2.487
8º	Maranhão	-3.959
9º	Rondônia	-4.070
10º	Piauí	-4.451
11º	Pará	-6.935
12º	Amazonas	-9.010
13º	Sergipe	-9.486
14º	Rio Grande do Norte	-13.108
15º	Paraíba	-15.411
16º	Distrito Federal	-18.030
17º	Espírito Santo	-18.822
18º	Paraná	-22.424
19º	Ceará	-25.599
20º	Alagoas	-26.979
21º	Santa Catarina	-31.292
<b>22º</b>	<b>Bahia</b>	<b>-37.538</b>
23º	Rio Grande do Sul	-53.122
24º	Pernambuco	-53.550
25º	Minas Gerais	-76.957
26º	Rio de Janeiro	-125.154
27º	São Paulo	-227.670



Saldo de empregos formais, BRASIL por CAPITAL e REGIÃO, ACUMULADO 2020



No ACUMULADO de janeiro a abril/2020, 25 capitais apresentaram saldo negativo. RIO BRANCO é a capital de melhor saldo (1.471), enquanto que SÃO PAULO é a capital com pior saldo de empregos formais (-84.921).



## ADMISSÕES, DESLIGAMENTOS E SALDO ACUMULADOS NO ANO POR CAPITAL

RANKING	CAPITAL	ADMISSÕES
1º	São Paulo	695.732
2º	Rio de Janeiro	175.439
3º	Curitiba	117.495
4º	Belo Horizonte	112.848
5º	Brasília	88.645
6º	Fortaleza	68.378
7º	Porto Alegre	66.121
8º	Goiânia	59.455
<b>9º</b>	<b>Salvador</b>	<b>54.910</b>
10º	Recife	43.339
11º	Manaus	42.686
12º	Campo Grande	28.425
13º	Florianópolis	28.369
14º	Belém	26.667
15º	Cuiabá	23.655
16º	São Luís	21.931
17º	Natal	18.348
18º	João Pessoa	16.926
19º	Maceió	16.216
20º	Teresina	16.166
21º	Vitória	16.047
22º	Aracaju	13.292
23º	Porto Velho	8.883
24º	Rio Branco	8.162
25º	Palmas	7.796
26º	Boa Vista	6.926
27º	Macapá	4.556

RANKING	CAPITAL	DESLIGAMENTOS
1º	São Paulo	780.653
2º	Rio de Janeiro	252.991
3º	Belo Horizonte	138.787
4º	Curitiba	131.016
5º	Brasília	106.675
6º	Porto Alegre	82.012
7º	Fortaleza	80.706
<b>8º</b>	<b>Salvador</b>	<b>68.702</b>
9º	Goiânia	68.661
10º	Recife	58.047
11º	Manaus	51.194
12º	Florianópolis	36.878
13º	Campo Grande	31.575
14º	Belém	27.865
15º	Cuiabá	26.319
16º	Natal	24.433
17º	São Luís	22.958
18º	João Pessoa	21.681
19º	Teresina	20.755
20º	Maceió	19.998
21º	Vitória	19.548
22º	Aracaju	16.288
23º	Porto Velho	10.961
24º	Palmas	9.294
25º	Boa Vista	6.772
26º	Rio Branco	6.691
27º	Macapá	5.579

RANKING	CAPITAL	SALDO
1º	Rio Branco	1.471
2º	Boa Vista	154
3º	Macapá	-1.023
4º	São Luís	-1.027
5º	Belém	-1.198
6º	Palmas	-1.498
7º	Porto Velho	-2.078
8º	Cuiabá	-2.664
9º	Aracaju	-2.996
10º	Campo Grande	-3.150
11º	Vitória	-3.501
12º	Maceió	-3.782
13º	Teresina	-4.589
14º	João Pessoa	-4.755
15º	Natal	-6.085
16º	Manaus	-8.508
17º	Florianópolis	-8.509
18º	Goiânia	-9.206
19º	Fortaleza	-12.328
20º	Curitiba	-13.521
<b>21º</b>	<b>Salvador</b>	<b>-13.792</b>
22º	Recife	-14.708
23º	Porto Alegre	-15.891
24º	Brasília	-18.030
25º	Belo Horizonte	-25.939
26º	Rio de Janeiro	-77.552
27º	São Paulo	-84.921



## ADMISSÕES, DESLIGAMENTOS E SALDO ACUMULADOS NO ANO POR MUNICÍPIO

### ADMISSÕES

#### RANKING 10 PRIMEIROS

RANKING	MUNICÍPIO	ADMISSÕES
1º	SP-Sao Paulo	695.732
2º	RJ-Rio de Janeirc	175.439
3º	PR-Curitiba	117.495
4º	MG-Belo Horizon	112.848
5º	DF-Brasilia	88.645
6º	CE-Fortaleza	68.378
7º	RS-Porto Alegre	66.121
8º	GO-Goiania	59.455
9º	BA-Salvador	54.910
10º	SP-Campinas	47.397

#### RANKING 10 ÚLTIMOS

RANKING	MUNICÍPIO	ADMISSÕES
5561º	SE-Gracho Cardo	0
5562º	SP-Dirce Reis	0
5563º	TO-Carrasco Bon	0
5564º	TO-Crixas do Toc	0
5565º	TO-Lavandeira	0
5566º	TO-Lizarda	0
5567º	TO-Maurilandia d	0
5568º	TO-Nazare	0
5569º	TO-Santa Terezin	0
5570º	TO-Sucupira	0

### DESLIGAMENTOS

#### RANKING 10 PRIMEIROS

RANKING	MUNICÍPIO	DESLIGAMENTOS
1º	SP-Sao Paulo	780.653
2º	RJ-Rio de Janeirc	252.991
3º	MG-Belo Horizon	138.787
4º	PR-Curitiba	131.016
5º	DF-Brasilia	106.675
6º	RS-Porto Alegre	82.012
7º	CE-Fortaleza	80.706
8º	BA-Salvador	68.702
9º	GO-Goiania	68.661
10º	PE-Recife	58.047

#### RANKING 10 ÚLTIMOS

RANKING	MUNICÍPIO	ADMISSÕES
5561º	TO-Crixas do Toc	0
5562º	TO-Esperantina	0
5563º	TO-Juarina	0
5564º	TO-Lavandeira	0
5565º	TO-Nazare	0
5566º	TO-Oliveira de Fa	0
5567º	TO-Praia Norte	0
5568º	TO-Santa Terezin	0
5569º	TO-Sao Salvador	0
5570º	TO-Sucupira	0

### SALDO DE EMPREGOS

#### RANKING 10 PRIMEIROS

RANKING	MUNICÍPIO	SALDO
1º	RS-Venancio Aire	3.549
2º	MG-Paracatu	2.861
3º	RS-Santa Cruz do	2.667
4º	SP-Pontal	2.183
5º	SC-Chapeco	1.554
6º	SP-Vista Alegre d	1.491
7º	AC-Rio Branco	1.471
8º	SP-Santa Rita do	1.434
9º	GO-Rio Verde	1.380
10º	SP-Pitangueiras	1.379

#### RANKING 10 ÚLTIMOS

RANKING	MUNICÍPIO	SALDO
5561º	CE-Fortaleza	-12.328
5562º	SP-Guarulhos	-12.526
5563º	PR-Curitiba	-13.521
5564º	BA-Salvador	-13.792
5565º	PE-Recife	-14.708
5566º	RS-Porto Alegre	-15.891
5567º	DF-Brasilia	-18.030
5568º	MG-Belo Horizon	-25.939
5569º	RJ-Rio de Janeirc	-77.552
5570º	SP-Sao Paulo	-84.921





---

# Região NORDESTE

---

ESTATÍSTICAS MENSAS DO EMPREGO FORMAL

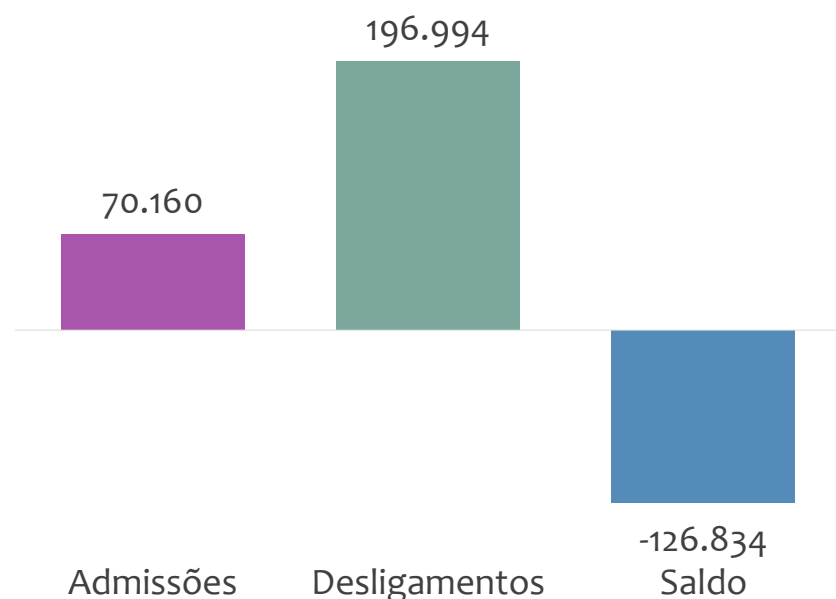


# EMPREGO FORMAL | REGIÃO NORDESTE

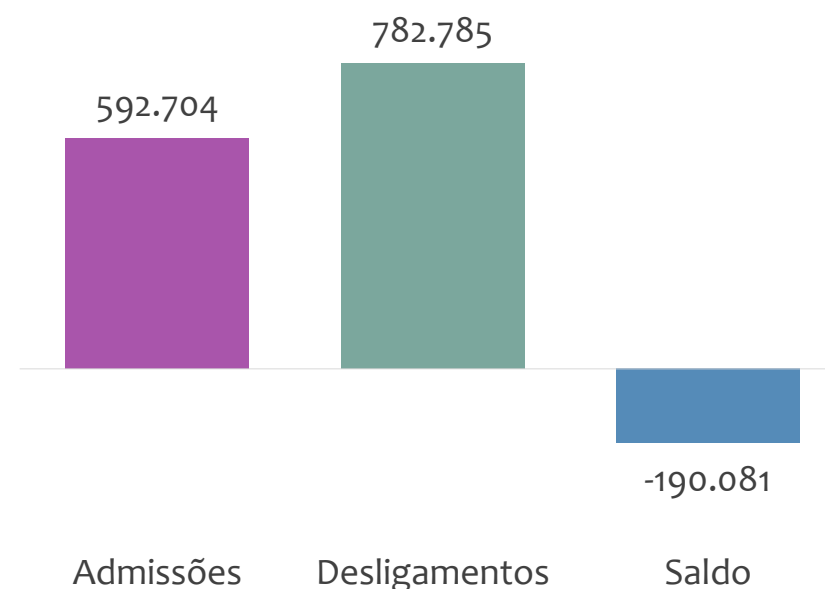
ABRIL  
2020

## ADMISSÕES, DESLIGAMENTOS E SALDO NO MÊS ATUAL E ACUMULADO

Admissões, desligamentos e saldo de empregos formais, região NORDESTE, ABRIL/2020



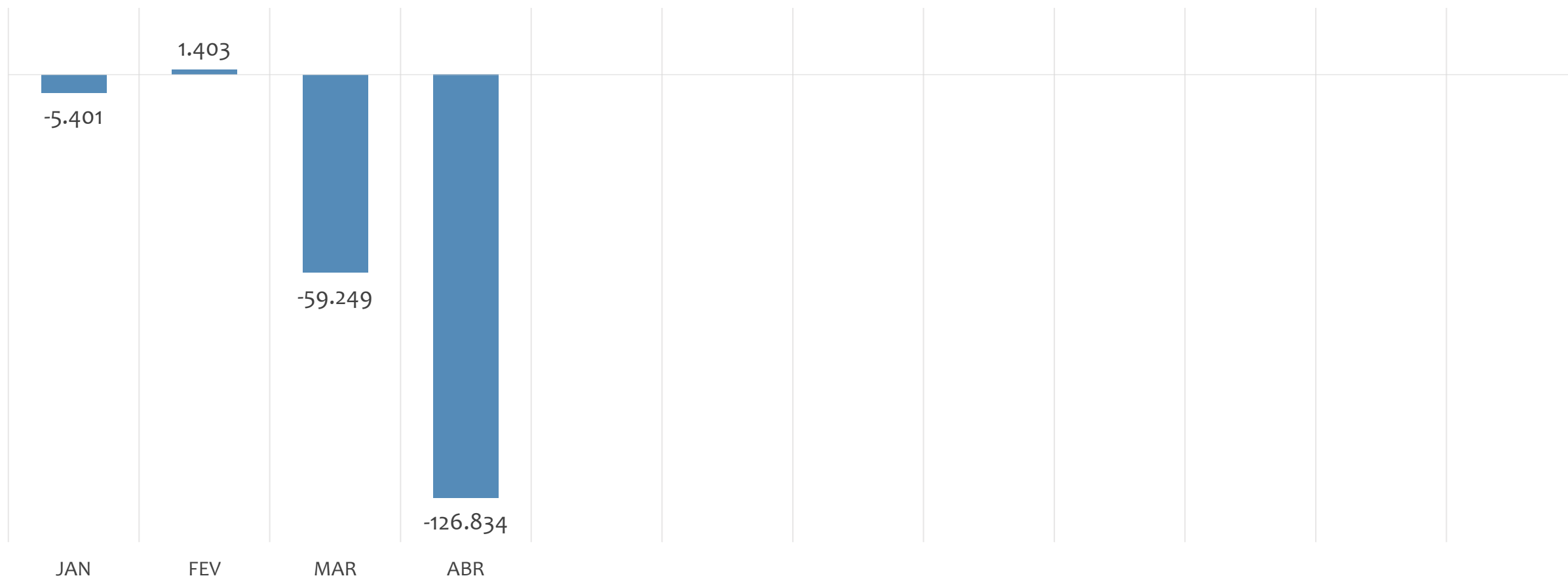
Admissões, desligamentos e saldo de empregos formais, região NORDESTE, ACUMULADO 2020



Na região NORDESTE, no mês de ABRIL/2020, o saldo de empregos formais foi de -126.834. O saldo ACUMULADO no ano (janeiro a abril) foi de -190.081. Neste mesmo período ACUMULADO, o total de admissões e de desligamentos foram, respectivamente, 592.704 e 782.785.



Saldo de empregos formais, região NORDESTE, MENSAL 2020

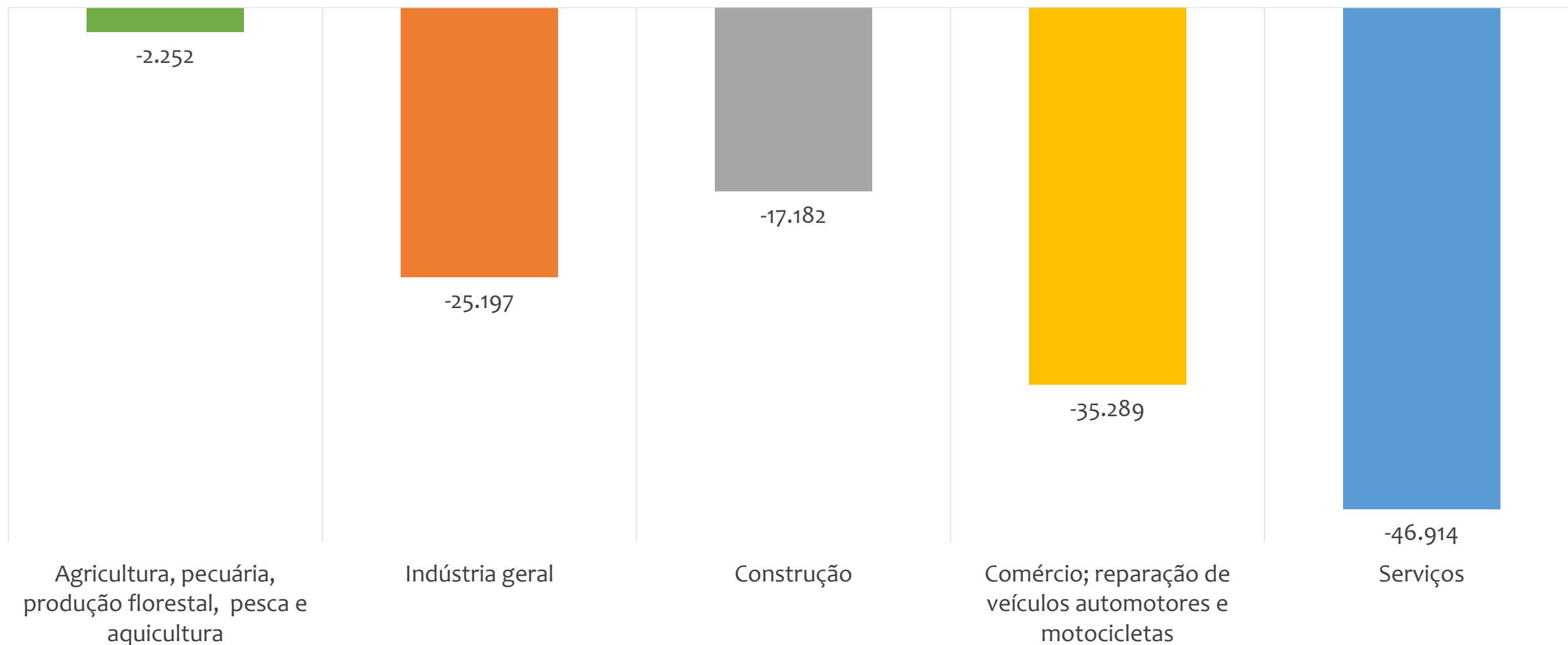


# EMPREGO FORMAL | REGIÃO NORDESTE

ABRIL  
2020

SALDO NO MÊS ATUAL POR ATIVIDADE ECONÔMICA

Saldo de empregos formais por atividade econômica, região NORDESTE, em ABRIL/2020

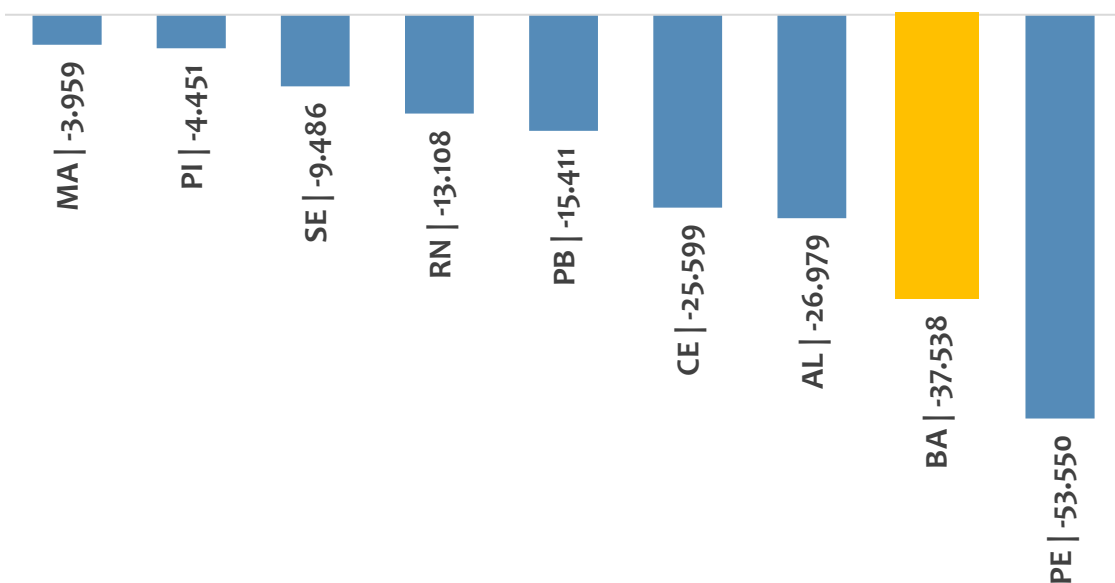


# EMPREGO FORMAL | REGIÃO NORDESTE

ABRIL  
2020

## ADMISSÕES, DESLIGAMENTOS E SALDO ACUMULADOS NO ANO POR ESTADO

Saldo de empregos formais,  
região NORDESTE por ESTADO, ACUMULADO 2020



No ACUMULADO de janeiro a abril/2020, 9 estados da região NORDESTE apresentaram saldo negativo. MARANHÃO é o estado de melhor saldo (-3.959), enquanto que PERNAMBUCO é o estado com pior saldo de empregos formais (-53.550).

Admissões, desligamentos e saldo de empregos  
formais, região NORDESTE por ESTADO,  
ACUMULADO 2020

RANKING	ESTADO	ADMISSÕES	DESLIGAMENTOS	SALDO
1°	MA	44.429	48.388	-3.959
2°	PI	25.885	30.336	-4.451
3°	SE	22.445	31.931	-9.486
4°	RN	40.043	53.151	-13.108
5°	PB	36.810	52.221	-15.411
6°	CE	116.666	142.265	-25.599
7°	AL	27.988	54.967	-26.979
8°	<b>BA</b>	<b>172.675</b>	<b>210.213</b>	<b>-37.538</b>
9°	PE	105.763	159.313	-53.550

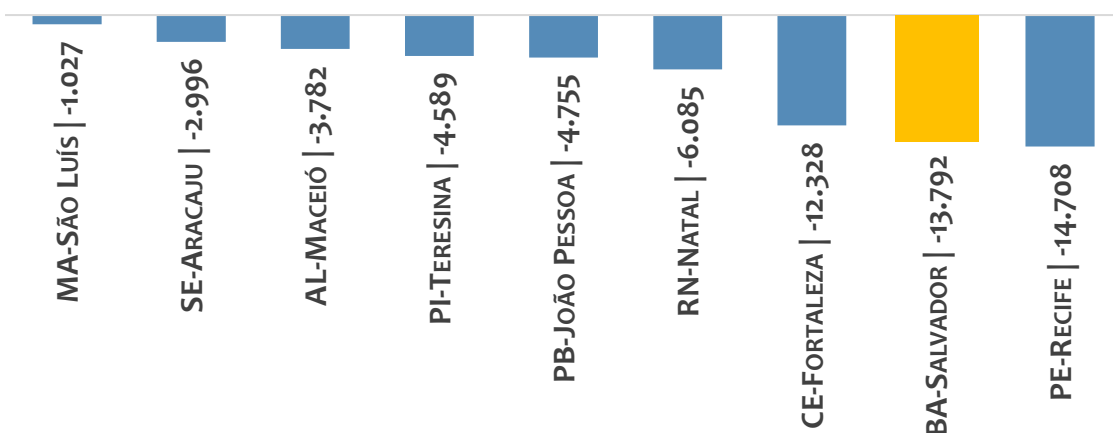


# EMPREGO FORMAL | REGIÃO NORDESTE

ABRIL  
2020

## ADMISSÕES, DESLIGAMENTOS E SALDO ACUMULADOS NO ANO POR CAPITAL

Saldo de empregos formais,  
região NORDESTE por CAPITAL, ACUMULADO 2020



No ACUMULADO de janeiro a abril/2020, 9 capitais da região NORDESTE apresentaram saldo negativo. SÃO LUÍS é a capital de melhor saldo (-1.027), enquanto que RECIFE é a capital com pior saldo de empregos formais (-14.708).

Admissões, desligamentos e saldo de empregos formais,  
região NORDESTE por CAPITAL, ACUMULADO 2020

RANKING	CAPITAL	ADMISSÕES	DESLIGAMENTOS	SALDO
1°	MA-São Luís	21.931	22.958	-1.027
2°	SE-Aracaju	13.292	16.288	-2.996
3°	AL-Maceió	16.216	19.998	-3.782
4°	PI-Teresina	16.166	20.755	-4.589
5°	PB-João Pessoa	16.926	21.681	-4.755
6°	RN-Natal	18.348	24.433	-6.085
7°	CE-Fortaleza	68.378	80.706	-12.328
8°	<b>BA-Salvador</b>	<b>54.910</b>	<b>68.702</b>	<b>-13.792</b>
9°	PE-Recife	43.339	58.047	-14.708



# EMPREGO FORMAL | REGIÃO NORDESTE

ABRIL  
2020

## ADMISSÕES, DESLIGAMENTOS E SALDO ACUMULADOS NO ANO POR MUNICÍPIO

### ADMISSÕES

#### RANKING 10 PRIMEIROS

RANKING	MUNICÍPIO	ADMISSÕES
1º	CE-Fortaleza	68.378
2º	BA-Salvador	54.910
3º	PE-Recife	43.339
4º	MA-Sao Luis	21.931
5º	RN-Natal	18.348
6º	PB-Joao Pessoa	16.926
7º	AL-Maceio	16.216
8º	PI-Teresina	16.166
9º	SE-Aracaju	13.292
10º	BA-Lauro de Freix	11.189

#### RANKING 10 ÚLTIMOS

RANKING	MUNICÍPIO	ADMISSÕES
1785º	RN-Jose da Penh	0
1786º	RN-Pedra Preta	0
1787º	RN-Rafael Fernar	0
1788º	RN-Riacho de Sai	0
1789º	RN-Rodolfo Fern	0
1790º	RN-Triunfo Potig	0
1791º	RN-Varzea	0
1792º	RN-Vicosa	0
1793º	SE-Canhoba	0
1794º	SE-Gracho Cardo	0

### DESLIGAMENTOS

#### RANKING 10 PRIMEIROS

RANKING	MUNICÍPIO	DESLIGAMENTOS
1º	CE-Fortaleza	80.706
2º	BA-Salvador	68.702
3º	PE-Recife	58.047
4º	RN-Natal	24.433
5º	MA-Sao Luis	22.958
6º	PB-Joao Pessoa	21.681
7º	PI-Teresina	20.755
8º	AL-Maceio	19.998
9º	SE-Aracaju	16.288
10º	BA-Lauro de Freix	13.944

#### RANKING 10 ÚLTIMOS

RANKING	MUNICÍPIO	ADMISSÕES
1785º	RN-Riacho de Sai	0
1786º	RN-Rodolfo Fern	0
1787º	RN-Ruy Barbosa	0
1788º	RN-Sitio Novo	0
1789º	RN-Triunfo Potig	0
1790º	RN-Vicosa	0
1791º	SE-Feira Nova	0
1792º	SE-General Mayn	0
1793º	SE-Santana do Sa	0
1794º	SE-Telha	0

### SALDO DE EMPREGOS

#### RANKING 10 PRIMEIROS

RANKING	MUNICÍPIO	SALDO
1º	BA-Medeiros Net	835
2º	BA-Sobradinho	682
3º	AL-Craibas	550
4º	BA-Barreiras	461
5º	BA-Luis Eduardo	454
6º	PI-Canto do Burit	437
7º	BA-Ibirapua	412
8º	RN-Alto do Rodri	405
9º	BA-Itamaraju	295
10º	MA-Santo Anton	281

#### RANKING 10 ÚLTIMOS

RANKING	MUNICÍPIO	SALDO
1785º	AL-Maceio	-3.782
1786º	PE-Ipojuca	-3.853
1787º	PI-Teresina	-4.589
1788º	PB-Joao Pessoa	-4.755
1789º	AL-Rio Largo	-4.979
1790º	BA-Porto Seguro	-5.495
1791º	RN-Natal	-6.085
1792º	CE-Fortaleza	-12.328
1793º	BA-Salvador	-13.792
1794º	PE-Recife	-14.708



# ANÁLISE DO NOVO CAGED

---

# BAHIA

---

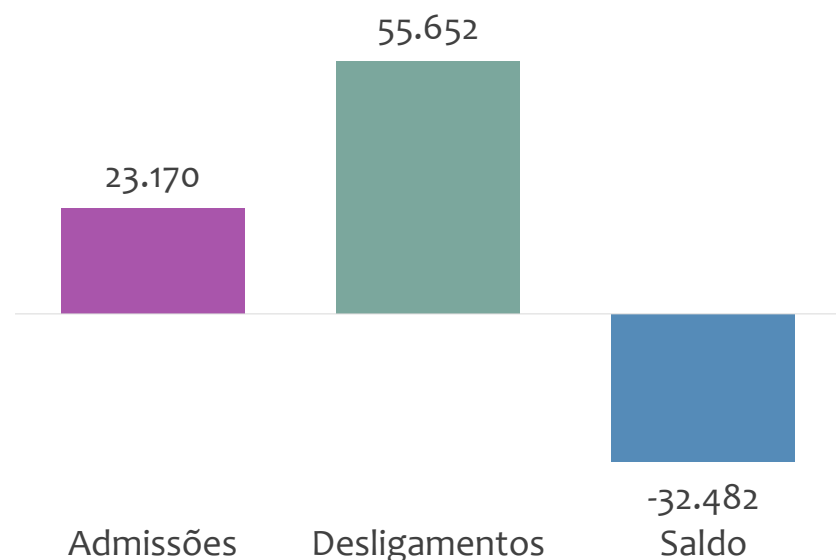
ESTATÍSTICAS MENSAS DO EMPREGO FORMAL



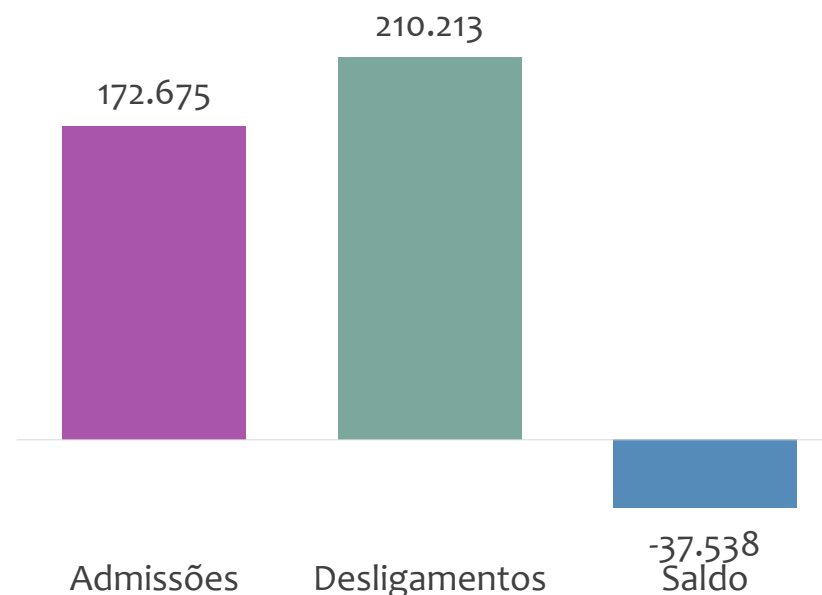


## ADMISSÕES, DESLIGAMENTOS E SALDO NO MÊS ATUAL E ACUMULADO

Admissões, desligamentos e saldo de empregos formais, BAHIA, ABRIL/2020



Admissões, desligamentos e saldo de empregos formais, BAHIA, ACUMULADO 2020



No estado da BAHIA, no mês de ABRIL/2020, o saldo de empregos formais foi de -32.482. O saldo ACUMULADO no ano (janeiro a abril) foi de -37.538. Neste mesmo período ACUMULADO, o total de admissões e de desligamentos foram, respectivamente, 172.675 e 210.213.



Saldo de empregos formais, BAHIA, MENSAL 2020

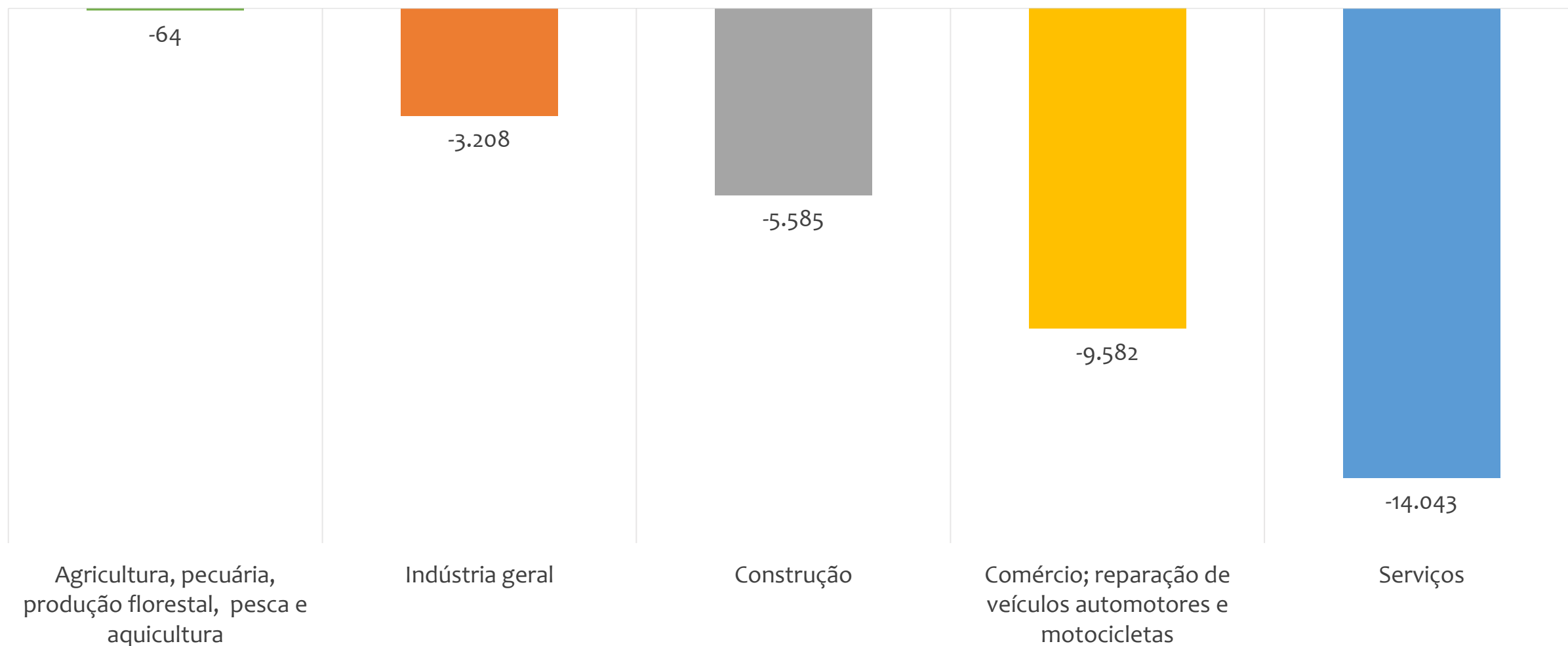


# EMPREGO FORMAL | BAHIA

SALDO NO MÊS ATUAL POR ATIVIDADE ECONÔMICA

ABRIL  
2020

Saldo de empregos formais por atividade econômica, BAHIA, em ABRIL/2020



## ADMISSÕES, DESLIGAMENTOS E SALDO ACUMULADOS NO ANO POR MUNICÍPIO

### ADMISSÕES

#### RANKING 10 PRIMEIROS

RANKING	MUNICÍPIO	ADMISSÕES
1º	Salvador	54.910
2º	Lauro de Freitas	11.189
3º	Feira de Santana	10.364
4º	Camacari	8.245
5º	Vitoria da Conqui	6.644
6º	Juazeiro	5.217
7º	Luis Eduardo Ma	4.436
8º	Simoes Filho	4.201
9º	Barreiras	3.903
10º	Porto Seguro	3.859

#### RANKING 10 ÚLTIMOS

RANKING	MUNICÍPIO	ADMISSÕES
408º	Macajuba	1
409º	Mansidao	1
410º	Novo Horizonte	1
411º	Canapolis	0
412º	Caturama	0
413º	Chorrocho	0
414º	Cravolandia	0
415º	Ibiquera	0
416º	Morpara	0
417º	Pedrao	0

### DESLIGAMENTOS

#### RANKING 10 PRIMEIROS

RANKING	MUNICÍPIO	DESLIGAMENTOS
1º	Salvador	68.702
2º	Lauro de Freitas	13.944
3º	Feira de Santana	13.139
4º	Camacari	10.486
5º	Porto Seguro	9.354
6º	Vitoria da Conqui	8.025
7º	Juazeiro	4.950
8º	Simoes Filho	4.417
9º	Luis Eduardo Ma	3.982
10º	Itabuna	3.632

#### RANKING 10 ÚLTIMOS

RANKING	MUNICÍPIO	ADMISSÕES
408º	Feira da Mata	0
409º	Gaviao	0
410º	Gentio do Ouro	0
411º	Ibiquera	0
412º	Itamari	0
413º	Matina	0
414º	Morpara	0
415º	Novo Triunfo	0
416º	Pedrao	0
417º	Saude	0

### SALDO DE EMPREGOS

#### RANKING 10 PRIMEIROS

RANKING	MUNICÍPIO	SALDO
1º	Medeiros Neto	835
2º	Sobradinho	682
3º	Barreiras	461
4º	Luis Eduardo Ma	454
5º	Ibirapua	412
6º	Itamaraju	295
7º	Juazeiro	267
8º	Sao Desiderio	207
9º	Caravelas	185
10º	Formosa do Rio F	177

#### RANKING 10 ÚLTIMOS

RANKING	MUNICÍPIO	SALDO
408º	Dias D Avila	-827
409º	Itabuna	-1.313
410º	Mata de Sao Joa	-1.332
411º	Vitoria da Conqui	-1.381
412º	Ilheus	-1.401
413º	Camacari	-2.241
414º	Lauro de Freitas	-2.755
415º	Feira de Santana	-2.775
416º	Porto Seguro	-5.495
417º	Salvador	-13.792

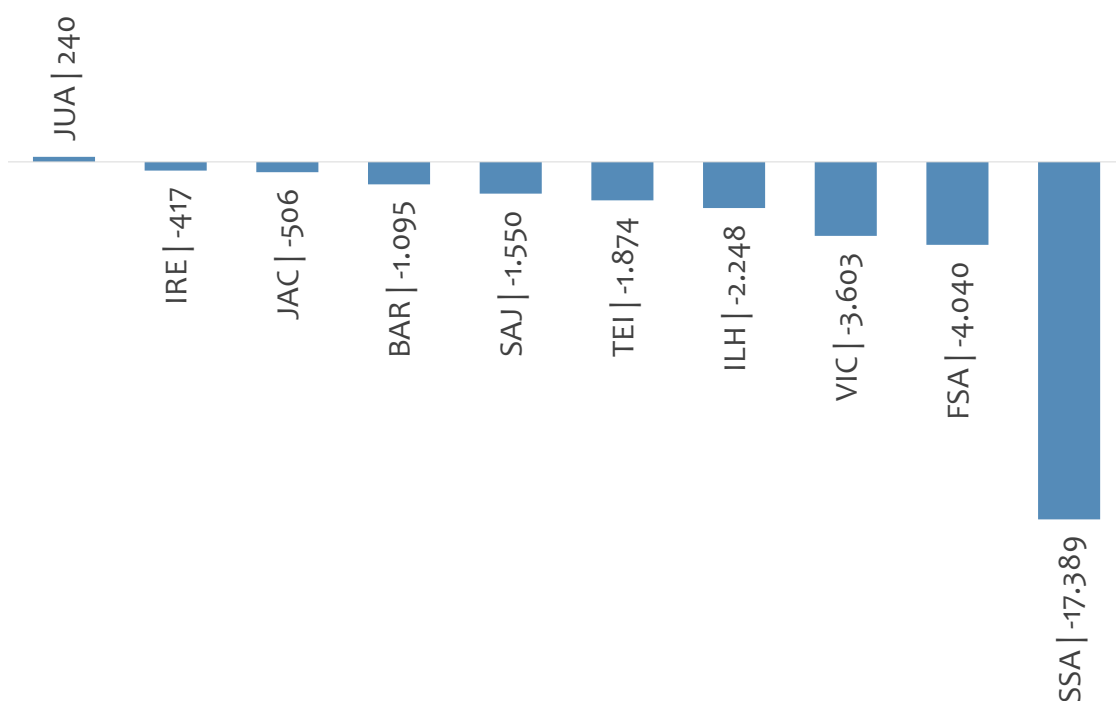


# EMPREGO FORMAL | BAHIA

ABRIL  
2020

## ADMISSÕES, DESLIGAMENTOS E SALDO NO MÊS ATUAL POR REGIONAL

Saldo de empregos formais,  
por REGIONAL, ABRIL/2020



No mês de ABRIL/2020, 9 regionais apresentaram saldo negativo. JUAZEIRO é a regional de melhor saldo (240), enquanto que SALVADOR é a regional com pior saldo de empregos formais (-17.389).

Admissões, desligamentos e saldo de empregos formais, por  
REGIONAL, ABRIL/2020

RANKING	REGIONAL	ADMISSÕES	DESLIGAMENTOS	SALDO
1º	Juazeiro	2.353	2.113	240
2º	Irecê	266	683	-417
3º	Jacobina	337	843	-506
4º	Barreiras	1.806	2.901	-1.095
5º	Santo Antônio de Jesus	899	2.449	-1.550
6º	Teixeira de Freitas	3.062	4.936	-1.874
7º	Ilhéus	441	2.689	-2.248
8º	Vitória da Conquista	1.309	4.912	-3.603
9º	Feira de Santana	1.784	5.824	-4.040
10º	Salvador	10.913	28.302	-17.389




# EMPREGO FORMAL | BAHIA

ABRIL  
2020

## ADMISSÕES, DESLIGAMENTOS E SALDO ACUMULADOS NO ANO POR REGIONAL

Saldo de empregos formais,  
por REGIONAL, ACUMULADO 2020



No ACUMULADO de janeiro a abril/2020, 8 regionais apresentaram saldo negativo. BARREIRAS é a regional de melhor saldo (1.410), enquanto que SALVADOR é a regional com pior saldo de empregos formais (-22.416).

Admissões, desligamentos e saldo de empregos formais, por  
REGIONAL, ACUMULADO 2020

RANKING	REGIONAL	ADMISSÕES	DESLIGAMENTOS	SALDO
1º	Barreiras	12.801	11.391	1.410
2º	Juazeiro	9.199	8.122	1.077
3º	Irecê	2.366	2.687	-321
4º	Jacobina	2.795	3.314	-519
5º	Santo Antônio de Jesus	5.736	8.078	-2.342
6º	Vitória da Conquista	15.488	18.023	-2.535
7º	Ilhéus	5.604	8.901	-3.297
8º	Feira de Santana	16.889	20.695	-3.806
9º	Teixeira de Freitas	13.499	18.288	-4.789
10º	Salvador	88.298	110.714	-22.416



---

# REGIONAIS | BA

---

ESTATÍSTICAS MENSAS DO EMPREGO FORMAL

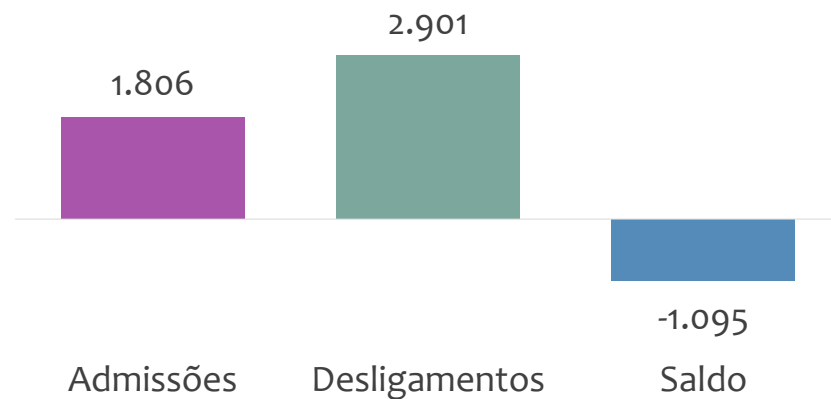


# EMPREGO FORMAL | UNIDADE REGIONAL BARREIRAS

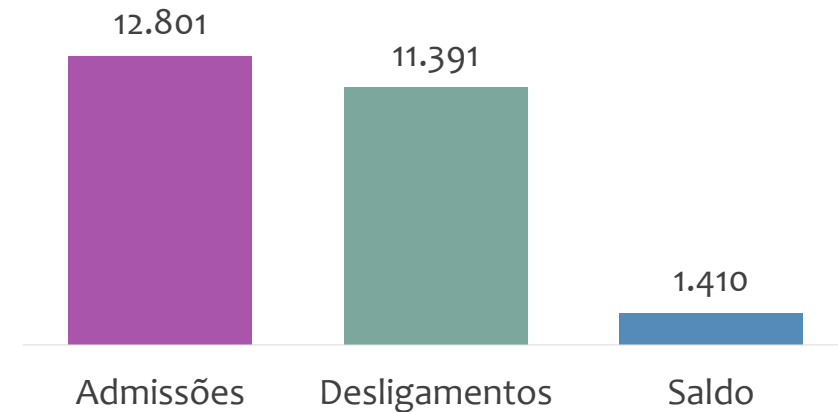
ABRIL  
2020

ADMISSÕES, DESLIGAMENTOS E SALDO NO MÊS ATUAL, ACUMULADO E MENSAL

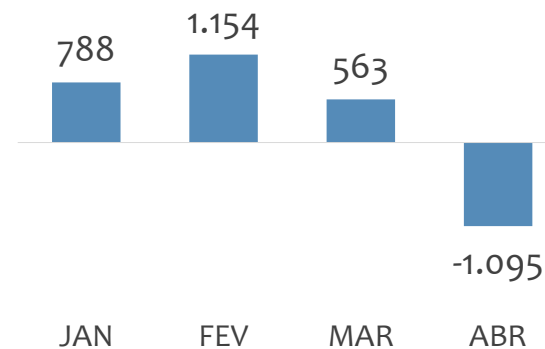
Admissões, desligamentos e saldo de empregos formais, UR BARREIRAS, ABRIL/2020



Admissões, desligamentos e saldo de empregos formais, UR BARREIRAS, ACUMULADO 2020



Saldo de empregos formais, UR BARREIRAS, MENSAL 2020 (janeiro a abril)





# EMPREGO FORMAL | UNIDADE REGIONAL BARREIRAS

ABRIL  
2020

ADMISSÕES, DESLIGAMENTOS E SALDO ACUMULADOS NO ANO POR MUNICÍPIO DA REGIONAL

## ADMISSÕES

### RANKING 10 PRIMEIROS

RANKING	MUNICÍPIO	ADMISSÕES
1º	Luis Eduardo Ma	4.436
2º	Barreiras	3.903
3º	Sao Desiderio	976
4º	Correntina	465
5º	Bom Jesus da La	449
6º	Formosa do Rio I	434
7º	Paratinga	343
8º	Jaborandi	310
9º	Riachao das Nev	298
10º	Santa Maria da V	160

### RANKING 10 ÚLTIMOS

RANKING	MUNICÍPIO	ADMISSÕES
32º	Cristopolis	12
33º	Coribe	11
34º	Buritirama	5
35º	Carinhanha	5
36º	Wanderley	3
37º	Brejolandia	2
38º	Feira da Mata	1
39º	Mansidao	1
40º	Canapolis	0
41º	Morpara	0

## DESLIGAMENTOS

### RANKING 10 PRIMEIROS

RANKING	MUNICÍPIO	DESLIGAMENTOS
1º	Luis Eduardo Ma	3.982
2º	Barreiras	3.442
3º	Sao Desiderio	769
4º	Bom Jesus da La	540
5º	Correntina	368
6º	Riachao das Nev	306
7º	Formosa do Rio I	257
8º	Cocos	245
9º	Jaborandi	215
10º	Barra	202

### RANKING 10 ÚLTIMOS

RANKING	MUNICÍPIO	ADMISSÕES
32º	Cristopolis	12
33º	Malhada	12
34º	Tabocas do Brejc	9
35º	Coribe	7
36º	Brejolandia	4
37º	Mansidao	2
38º	Canapolis	1
39º	Feira da Mata	0
40º	Matina	0
41º	Morpara	0

## SALDO DE EMPREGOS

### RANKING 10 PRIMEIROS

RANKING	MUNICÍPIO	SALDO
1º	Barreiras	461
2º	Luis Eduardo Ma	454
3º	Sao Desiderio	207
4º	Formosa do Rio I	177
5º	Paratinga	145
6º	Correntina	97
7º	Jaborandi	95
8º	Matina	52
9º	Muquem de Sao	17
10º	Serra do Ramalh	17

### RANKING 10 ÚLTIMOS

RANKING	MUNICÍPIO	SALDO
32º	Santa Maria da V	-6
33º	Riachao das Nev	-8
34º	Carinhanha	-10
35º	Wanderley	-10
36º	Sítio do Mato	-11
37º	Buritirama	-12
38º	Oliveira dos Breji	-25
39º	Barra	-66
40º	Bom Jesus da La	-91
41º	Cocos	-146

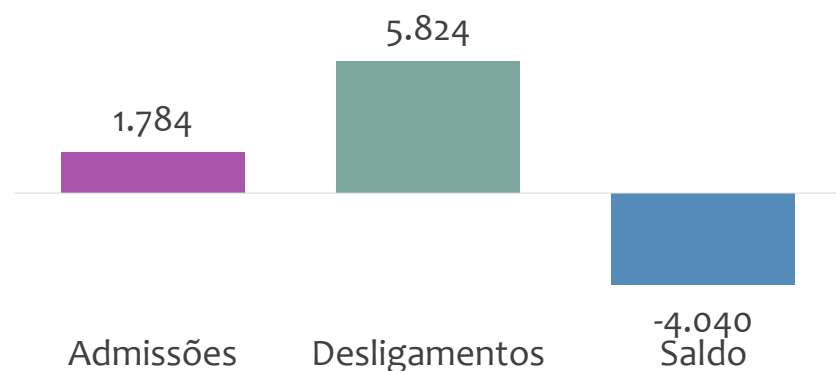


# EMPREGO FORMAL | UNIDADE REGIONAL FEIRA DE SANTANA

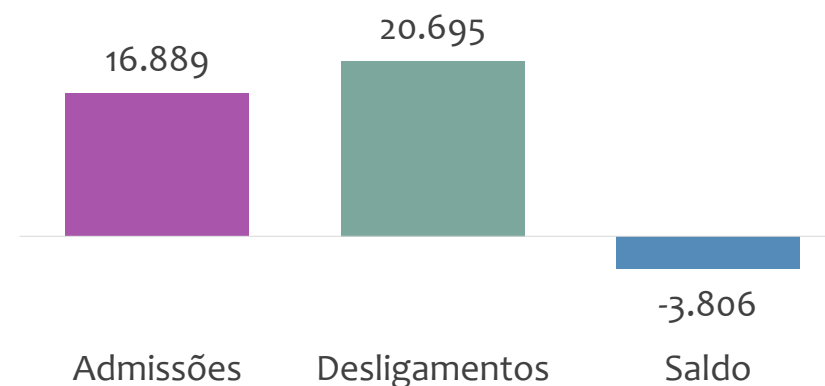
ABRIL  
2020

## ADMISSÕES, DESLIGAMENTOS E SALDO NO MÊS ATUAL, ACUMULADO E MENSAL

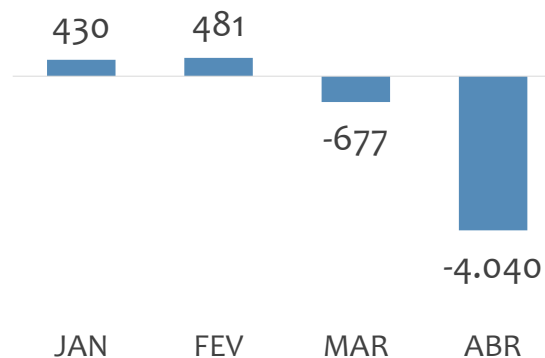
Admissões, desligamentos e saldo de empregos formais, UR  
FEIRA DE SANTANA, ABRIL/2020



Admissões, desligamentos e saldo de empregos formais,  
UR FEIRA DE SANTANA, ACUMULADO 2020



Saldo de empregos  
formais,  
UR FEIRA DE  
SANTANA,  
MENSAL 2020  
(janeiro a abril)



# EMPREGO FORMAL | UNIDADE REGIONAL FEIRA DE SANTANA

ABRIL  
2020

## ADMISSÕES, DESLIGAMENTOS E SALDO ACUMULADOS NO ANO POR MUNICÍPIO DA REGIONAL

### ADMISSÕES

#### RANKING 10 PRIMEIROS

RANKING	MUNICÍPIO	ADMISSÕES
1º	Feira de Santana	10.364
2º	Serrinha	686
3º	Conceicao do Jac	669
4º	Sao Goncalo dos	523
5º	Conceicao do Co	519
6º	Itaberaba	486
7º	Santo Estevao	369
8º	Ribeira do Pomb	331
9º	Ruy Barbosa	253
10º	Valente	223

#### RANKING 10 ÚLTIMOS

RANKING	MUNICÍPIO	ADMISSÕES
61º	Ipecaeta	5
62º	Novo Triunfo	4
63º	Santa Brigida	4
64º	Santanopolis	4
65º	Candeal	3
66º	Lajedinho	3
67º	Ichu	2
68º	Lamarao	2
69º	Macajuba	1
70º	Ibiquera	0

### DESLIGAMENTOS

#### RANKING 10 PRIMEIROS

RANKING	MUNICÍPIO	DESLIGAMENTOS
1º	Feira de Santana	13.139
2º	Serrinha	1.033
3º	Conceicao do Jac	783
4º	Sao Goncalo dos	700
5º	Itaberaba	582
6º	Conceicao do Coi	484
7º	Santo Estevao	383
8º	Ipira	381
9º	Ribeira do Pomb	253
10º	Itatim	234

#### RANKING 10 ÚLTIMOS

RANKING	MUNICÍPIO	ADMISSÕES
61º	Santanopolis	6
62º	Lajedinho	5
63º	Pedro Alexandre	3
64º	Ichu	2
65º	Ipecaeta	2
66º	Sitio do Quinto	2
67º	Candeal	1
68º	Lamarao	1
69º	Ibiquera	0
70º	Novo Triunfo	0

### SALDO DE EMPREGOS

#### RANKING 10 PRIMEIROS

RANKING	MUNICÍPIO	SALDO
1º	Ribeira do Pomb	78
2º	Valente	74
3º	Ruy Barbosa	66
4º	Coracao de Mari	47
5º	Santaluz	37
6º	Conceicao do Coi	35
7º	Queimadas	24
8º	Araci	23
9º	Amelia Rodrigue	17
10º	Retirolandia	11

#### RANKING 10 ÚLTIMOS

RANKING	MUNICÍPIO	SALDO
61º	Euclides da Cunh	-37
62º	Barrocas	-93
63º	Itaberaba	-96
64º	Conceicao do Jac	-114
65º	Itatim	-167
66º	Sao Goncalo dos	-177
67º	Ribeira do Ampa	-183
68º	Ipira	-188
69º	Serrinha	-347
70º	Feira de Santana	-2.775

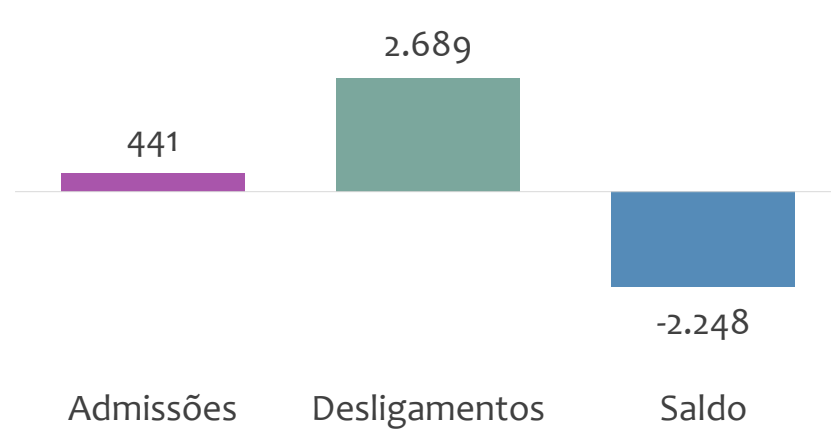


# EMPREGO FORMAL | UNIDADE REGIONAL ILHÉUS

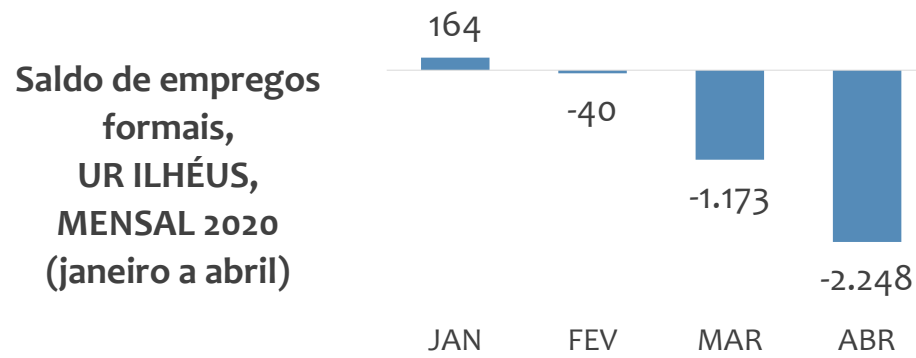
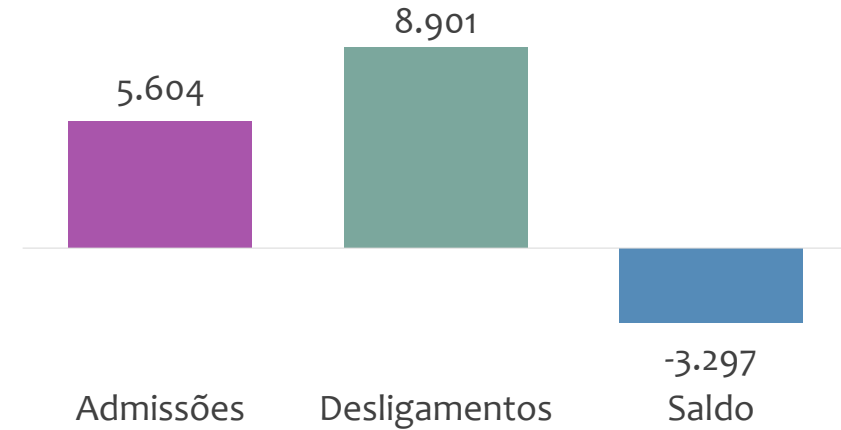
ABRIL  
2020

ADMISSÕES, DESLIGAMENTOS E SALDO NO MÊS ATUAL, ACUMULADO E MENSAL

Admissões, desligamentos e saldo de empregos formais, UR ILHÉUS, ABRIL/2020



Admissões, desligamentos e saldo de empregos formais, UR ILHÉUS, ACUMULADO 2020



# EMPREGO FORMAL | UNIDADE REGIONAL ILHÉUS

ABRIL  
2020

## ADMISSÕES, DESLIGAMENTOS E SALDO ACUMULADOS NO ANO POR MUNICÍPIO DA REGIONAL

### ADMISSÕES

#### RANKING 10 PRIMEIROS

RANKING	MUNICÍPIO	ADMISSÕES
1º	Itabuna	2.319
2º	Ilheus	1.931
3º	Itacare	315
4º	Camacan	238
5º	Una	206
6º	Urucuca	100
7º	Firmino Alves	84
8º	Marau	52
9º	Canavieiras	51
10º	Ubaitaba	50

#### RANKING 10 ÚLTIMOS

RANKING	MUNICÍPIO	ADMISSÕES
19º	Arataca	11
20º	Pau Brasil	11
21º	Mascote	10
22º	Sao Jose da Vitor	8
23º	Itaju do Colonia	5
24º	Floresta Azul	4
25º	Itapitanga	4
26º	Barro Preto	3
27º	Almadina	2
28º	Santa Cruz da Vit	2

### DESLIGAMENTOS

#### RANKING 10 PRIMEIROS

RANKING	MUNICÍPIO	DESLIGAMENTOS
1º	Itabuna	3.632
2º	Ilheus	3.332
3º	Itacare	571
4º	Una	313
5º	Camacan	174
6º	Marau	125
7º	Itajupe	116
8º	Urucuca	104
9º	Firmino Alves	98
10º	Canavieiras	86

#### RANKING 10 ÚLTIMOS

RANKING	MUNICÍPIO	ADMISSÕES
19º	Jussari	9
20º	Sao Jose da Vitor	9
21º	Itapitanga	8
22º	Arataca	7
23º	Santa Cruz da Vit	6
24º	Pau Brasil	5
25º	Barro Preto	4
26º	Floresta Azul	4
27º	Itaju do Colonia	2
28º	Almadina	1

### SALDO DE EMPREGOS

#### RANKING 10 PRIMEIROS

RANKING	MUNICÍPIO	SALDO
1º	Camacan	64
2º	Jussari	13
3º	Pau Brasil	6
4º	Itape	5
5º	Arataca	4
6º	Itaju do Colonia	3
7º	Santa Luzia	2
8º	Almadina	1
9º	Floresta Azul	0
10º	Barro Preto	-1

#### RANKING 10 ÚLTIMOS

RANKING	MUNICÍPIO	SALDO
19º	Firmino Alves	-14
20º	Coaraci	-33
21º	Ubaitaba	-34
22º	Canavieiras	-35
23º	Marau	-73
24º	Itajupe	-79
25º	Una	-107
26º	Itacare	-256
27º	Itabuna	-1.313
28º	Ilheus	-1.401

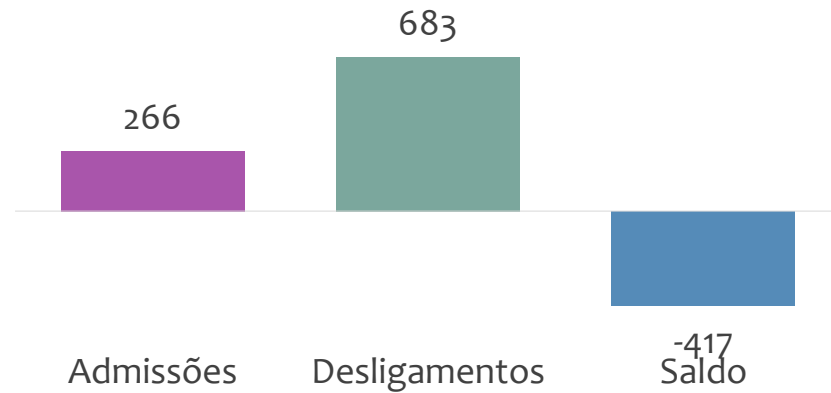


# EMPREGO FORMAL | UNIDADE REGIONAL IRECÊ

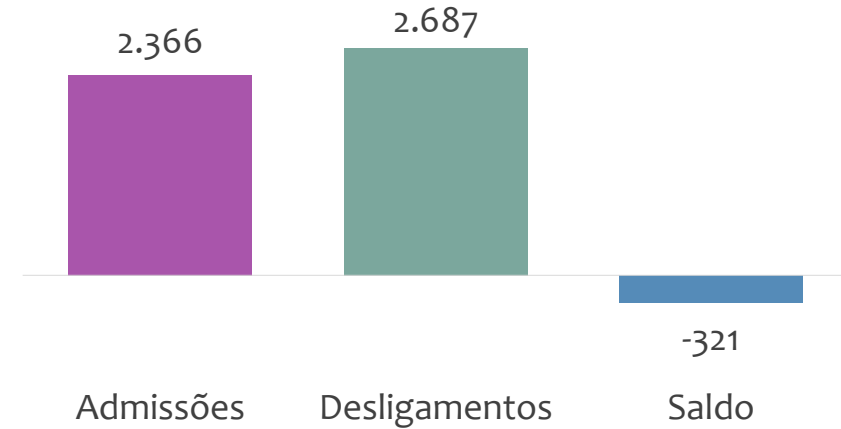
ABRIL  
2020

ADMISSÕES, DESLIGAMENTOS E SALDO NO MÊS ATUAL, ACUMULADO E MENSAL

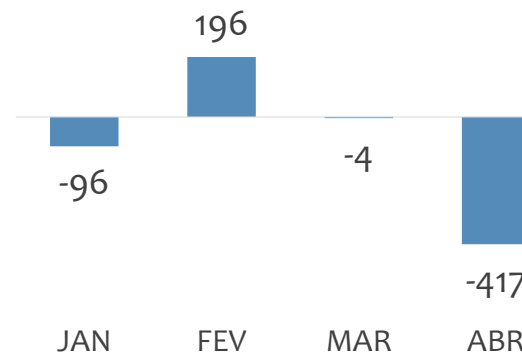
Admissões, desligamentos e saldo de empregos formais, UR IRECÊ, ABRIL/2020



Admissões, desligamentos e saldo de empregos formais, UR IRECÊ, ACUMULADO 2020



Saldo de empregos formais, UR IRECÊ, MENSAL 2020 (janeiro a abril)



# EMPREGO FORMAL | UNIDADE REGIONAL IRECÊ

ABRIL  
2020

## ADMISSÕES, DESLIGAMENTOS E SALDO ACUMULADOS NO ANO POR MUNICÍPIO DA REGIONAL

### ADMISSÕES

#### RANKING 10 PRIMEIROS

RANKING	MUNICÍPIO	ADMISSÕES
1º	Irece	844
2º	Seabra	240
3º	Morro do Chapel	187
4º	Piata	151
5º	Macaubas	84
6º	Mucuge	76
7º	Barra da Estiva	69
8º	Xique-Xique	63
9º	Joao Dourado	62
10º	Lencois	59

#### RANKING 10 ÚLTIMOS

RANKING	MUNICÍPIO	ADMISSÕES
41º	Nova Redencao	3
42º	Uibai	3
43º	Erico Cardoso	2
44º	Gentio do Ouro	2
45º	Ibitita	2
46º	Jussara	2
47º	Abaira	1
48º	Barro Alto	1
49º	Novo Horizonte	1
50º	Caturama	0

### DESLIGAMENTOS

#### RANKING 10 PRIMEIROS

RANKING	MUNICÍPIO	DESLIGAMENTOS
1º	Irece	942
2º	Seabra	360
3º	Mucuge	191
4º	Morro do Chapel	137
5º	Macaubas	111
6º	Barra da Estiva	93
7º	Ibicoara	76
8º	Xique-Xique	68
9º	Utinga	65
10º	Iraquara	60

#### RANKING 10 ÚLTIMOS

RANKING	MUNICÍPIO	ADMISSÕES
41º	Ibitiara	4
42º	Caturama	3
43º	Ibitita	3
44º	Jussara	3
45º	Mulungu do Mor	3
46º	Novo Horizonte	3
47º	Barra do Mendes	1
48º	Jussiape	1
49º	Abaira	0
50º	Gentio do Ouro	0

### SALDO DE EMPREGOS

#### RANKING 10 PRIMEIROS

RANKING	MUNICÍPIO	SALDO
1º	Piata	111
2º	Morro do Chapel	50
3º	Joao Dourado	34
4º	Lapao	27
5º	Wagner	12
6º	Ipupiara	11
7º	Barra do Mendes	7
8º	Sao Gabriel	7
9º	Andarai	6
10º	Jussiape	6

#### RANKING 10 ÚLTIMOS

RANKING	MUNICÍPIO	SALDO
41º	Boninal	-15
42º	Iraquara	-20
43º	Barra da Estiva	-24
44º	Nova Redencao	-25
45º	Macaubas	-27
46º	Utinga	-35
47º	Ibicoara	-44
48º	Irece	-98
49º	Mucuge	-115
50º	Seabra	-120

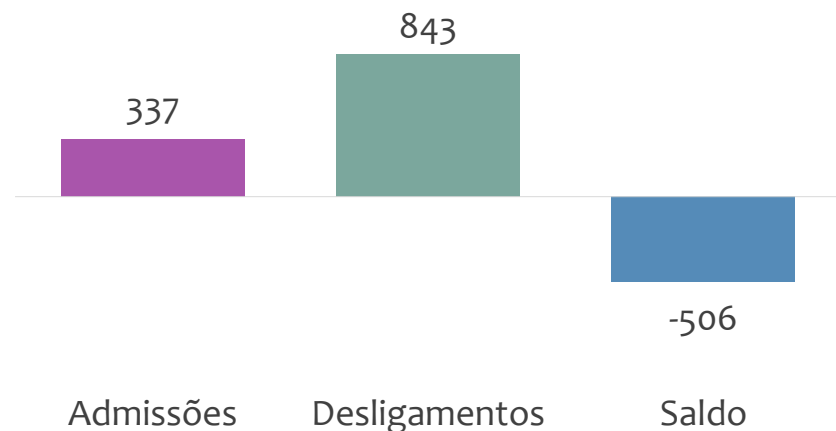


# EMPREGO FORMAL | UNIDADE REGIONAL JACOBINA

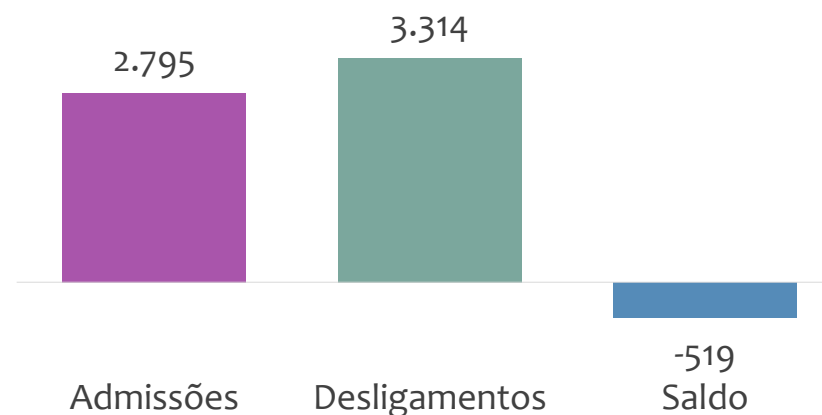
ABRIL  
2020

## ADMISSÕES, DESLIGAMENTOS E SALDO NO MÊS ATUAL, ACUMULADO E MENSAL

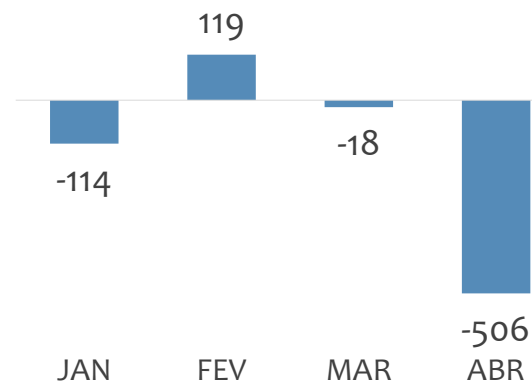
Admissões, desligamentos e saldo de empregos formais, UR JACOBINA, ABRIL/2020



Admissões, desligamentos e saldo de empregos formais, UR JACOBINA, ACUMULADO 2020



Saldo de empregos formais, UR JACOBINA, MENSAL 2020 (janeiro a abril)





# EMPREGO FORMAL | UNIDADE REGIONAL JACOBINA

ABRIL  
2020

## ADMISSÕES, DESLIGAMENTOS E SALDO ACUMULADOS NO ANO POR MUNICÍPIO DA REGIONAL

### ADMISSÕES

#### RANKING 10 PRIMEIROS

RANKING	MUNICÍPIO	ADMISSÕES
1º	Senhor do Bonfir	633
2º	Jacobina	628
3º	Campo Formoso	398
4º	Capim Grosso	246
5º	Ourolandia	156
6º	Jaguarari	155
7º	Riachao do Jacui	131
8º	Serrolandia	73
9º	Miguel Calmon	59
10º	Umburanas	39

#### RANKING 10 ÚLTIMOS

RANKING	MUNICÍPIO	ADMISSÕES
23º	Mirangaba	10
24º	Ponto Novo	10
25º	Sao Jose do Jacu	9
26º	Quixabeira	8
27º	Antonio Goncalv	6
28º	Varzea da Roca	5
29º	Caem	4
30º	Saude	3
31º	Caldeirao Grande	1
32º	Gaviao	1

### DESLIGAMENTOS

#### RANKING 10 PRIMEIROS

RANKING	MUNICÍPIO	DESLIGAMENTOS
1º	Jacobina	722
2º	Senhor do Bonfir	702
3º	Campo Formoso	552
4º	Capim Grosso	263
5º	Ourolandia	263
6º	Jaguarari	182
7º	Riachao do Jacui	120
8º	Serrolandia	68
9º	Caldeirao Grande	56
10º	Miguel Calmon	41

#### RANKING 10 ÚLTIMOS

RANKING	MUNICÍPIO	ADMISSÕES
23º	Varzea Nova	13
24º	Ponto Novo	12
25º	Sao Jose do Jacu	12
26º	Varzea da Roca	11
27º	Varzea do Poco	10
28º	Mairi	7
29º	Antonio Goncalv	5
30º	Mirangaba	4
31º	Gaviao	0
32º	Saude	0

### SALDO DE EMPREGOS

#### RANKING 10 PRIMEIROS

RANKING	MUNICÍPIO	SALDO
1º	Umburanas	19
2º	Miguel Calmon	18
3º	Tapiramuta	15
4º	Riachao do Jacui	11
5º	Filadelfia	8
6º	Mirangaba	6
7º	Varzea Nova	6
8º	Serrolandia	5
9º	Capela do Alto Al	4
10º	Mairi	3

#### RANKING 10 ÚLTIMOS

RANKING	MUNICÍPIO	SALDO
23º	Pindobacu	-11
24º	Caem	-13
25º	Capim Grosso	-17
26º	Andorinha	-25
27º	Jaguarari	-27
28º	Caldeirao Grande	-55
29º	Senhor do Bonfir	-69
30º	Jacobina	-94
31º	Ourolandia	-107
32º	Campo Formoso	-154

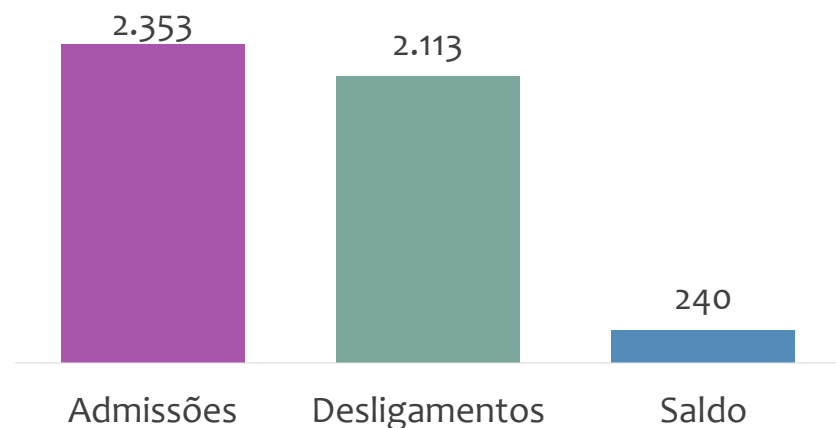


# EMPREGO FORMAL | UNIDADE REGIONAL JUAZEIRO

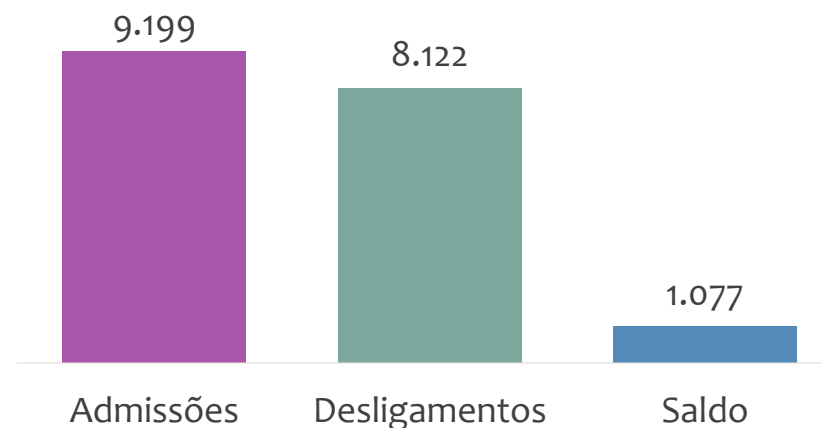
ABRIL  
2020

ADMISSÕES, DESLIGAMENTOS E SALDO NO MÊS ATUAL, ACUMULADO E MENSAL

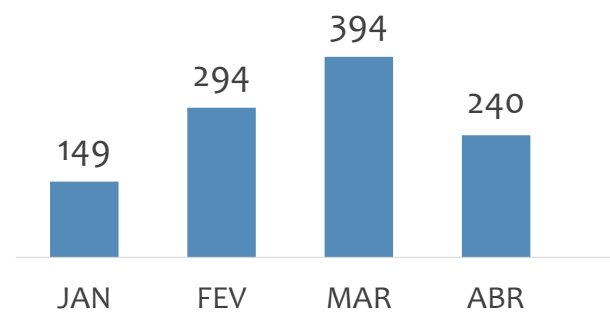
Admissões, desligamentos e saldo de empregos formais, UR JUAZEIRO, ABRIL/2020



Admissões, desligamentos e saldo de empregos formais, UR JUAZEIRO, ACUMULADO 2020



Saldo de empregos formais, UR JUAZEIRO, MENSAL 2020 (janeiro a abril)



# EMPREGO FORMAL | UNIDADE REGIONAL JUAZEIRO

ABRIL  
2020

## ADMISSÕES, DESLIGAMENTOS E SALDO ACUMULADOS NO ANO POR MUNICÍPIO DA REGIONAL

### ADMISSÕES

#### RANKING 10 PRIMEIROS

RANKING	MUNICÍPIO	ADMISSÕES
1º	Juazeiro	5.217
2º	Casa Nova	1.499
3º	Paulo Afonso	1.063
4º	Sobradinho	960
5º	Sento Se	130
6º	Remanso	72
7º	Curaca	71
8º	Abare	56
9º	Campo Alegre de	50
10º	Gloria	43

#### RANKING 10 ÚLTIMOS

RANKING	MUNICÍPIO	ADMISSÕES
7º	Curaca	71
8º	Abare	56
9º	Campo Alegre de	50
10º	Gloria	43
11º	Uaua	13
12º	Pilao Arcado	9
13º	Canudos	8
14º	Macurure	4
15º	Rodelas	4
16º	Chorrocho	0

### DESLIGAMENTOS

#### RANKING 10 PRIMEIROS

RANKING	MUNICÍPIO	DESLIGAMENTOS
1º	Juazeiro	4.950
2º	Casa Nova	1.459
3º	Paulo Afonso	1.077
4º	Sobradinho	278
5º	Remanso	117
6º	Curaca	59
7º	Sento Se	54
8º	Uaua	28
9º	Abare	25
10º	Campo Alegre de	22

#### RANKING 10 ÚLTIMOS

RANKING	MUNICÍPIO	ADMISSÕES
7º	Sento Se	54
8º	Uaua	28
9º	Abare	25
10º	Campo Alegre de	22
11º	Gloria	22
12º	Canudos	8
13º	Pilao Arcado	8
14º	Rodelas	8
15º	Chorrocho	4
16º	Macurure	3

### SALDO DE EMPREGOS

#### RANKING 10 PRIMEIROS

RANKING	MUNICÍPIO	SALDO
1º	Sobradinho	682
2º	Juazeiro	267
3º	Sento Se	76
4º	Casa Nova	40
5º	Abare	31
6º	Campo Alegre de	28
7º	Gloria	21
8º	Curaca	12
9º	Macurure	1
10º	Pilao Arcado	1

#### RANKING 10 ÚLTIMOS

RANKING	MUNICÍPIO	SALDO
7º	Gloria	21
8º	Curaca	12
9º	Macurure	1
10º	Pilao Arcado	1
11º	Canudos	0
12º	Chorrocho	-4
13º	Rodelas	-4
14º	Paulo Afonso	-14
15º	Uaua	-15
16º	Remanso	-45

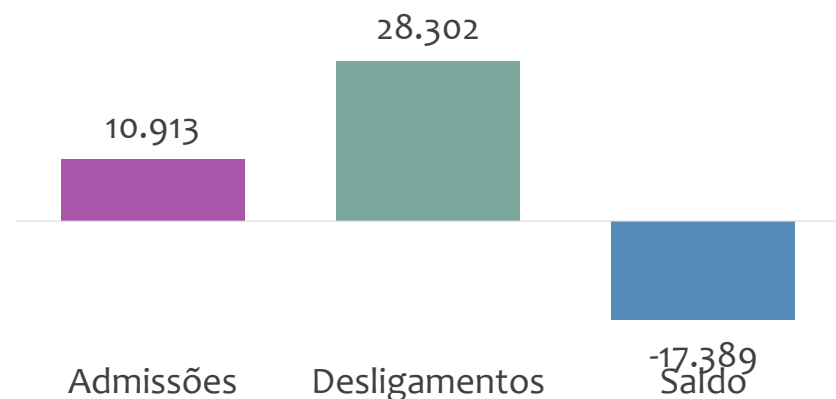


# EMPREGO FORMAL | UNIDADE REGIONAL SALVADOR

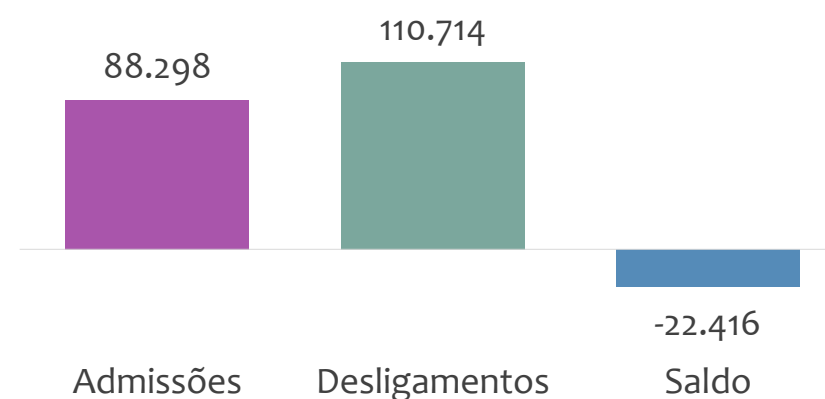
ABRIL  
2020

## ADMISSÕES, DESLIGAMENTOS E SALDO NO MÊS ATUAL, ACUMULADO E MENSAL

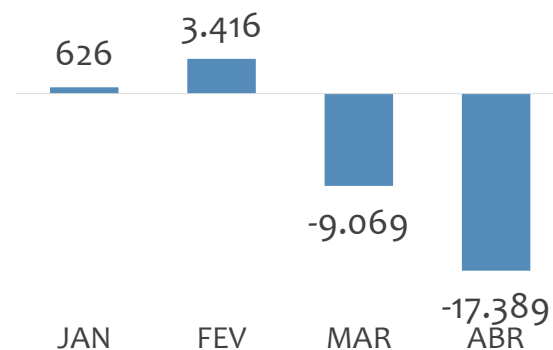
Admissões, desligamentos e saldo de empregos formais, UR SALVADOR, ABRIL/2020



Admissões, desligamentos e saldo de empregos formais, UR SALVADOR, ACUMULADO 2020



Saldo de empregos formais, UR SALVADOR, MENSAL 2020 (janeiro a abril)



# EMPREGO FORMAL | UNIDADE REGIONAL SALVADOR

ABRIL  
2020

## ADMISSÕES, DESLIGAMENTOS E SALDO ACUMULADOS NO ANO POR MUNICÍPIO DA REGIONAL

### ADMISSÕES

#### RANKING 10 PRIMEIROS

RANKING	MUNICÍPIO	ADMISSÕES
1º	Salvador	54.910
2º	Lauro de Freitas	11.189
3º	Camacari	8.245
4º	Simoes Filho	4.201
5º	Alagoinhas	3.049
6º	Dias D Avila	1.770
7º	Candeias	1.008
8º	Mata de Sao Joa	946
9º	Catu	460
10º	Esplanada	383

#### RANKING 10 ÚLTIMOS

RANKING	MUNICÍPIO	ADMISSÕES
25º	Aramari	36
26º	Itanagra	36
27º	Ouricangas	30
28º	Crisopolis	23
29º	Acajutiba	21
30º	Salinas da Marga	21
31º	Aracas	17
32º	Cardeal da Silva	12
33º	Apora	7
34º	Pedrao	0

### DESLIGAMENTOS

#### RANKING 10 PRIMEIROS

RANKING	MUNICÍPIO	DESLIGAMENTOS
1º	Salvador	68.702
2º	Lauro de Freitas	13.944
3º	Camacari	10.486
4º	Simoes Filho	4.417
5º	Alagoinhas	3.087
6º	Dias D Avila	2.597
7º	Mata de Sao Joa	2.278
8º	Candeias	1.355
9º	Catu	932
10º	Esplanada	414

#### RANKING 10 ÚLTIMOS

RANKING	MUNICÍPIO	ADMISSÕES
25º	Aracas	31
26º	Olindina	31
27º	Jandaira	24
28º	Itanagra	15
29º	Ouricangas	13
30º	Acajutiba	6
31º	Crisopolis	6
32º	Apora	5
33º	Cardeal da Silva	5
34º	Pedrao	0

### SALDO DE EMPREGOS

#### RANKING 10 PRIMEIROS

RANKING	MUNICÍPIO	SALDO
1º	Satiro Dias	65
2º	Itanagra	21
3º	Jandaira	21
4º	Olindina	19
5º	Crisopolis	17
6º	Ouricangas	17
7º	Acajutiba	15
8º	Cardeal da Silva	7
9º	Aramari	4
10º	Apora	2

#### RANKING 10 ÚLTIMOS

RANKING	MUNICÍPIO	SALDO
25º	Pojuca	-72
26º	Sao Francisco do	-113
27º	Simoes Filho	-216
28º	Candeias	-347
29º	Catu	-472
30º	Dias D Avila	-827
31º	Mata de Sao Joa	-1.332
32º	Camacari	-2.241
33º	Lauro de Freitas	-2.755
34º	Salvador	-13.792

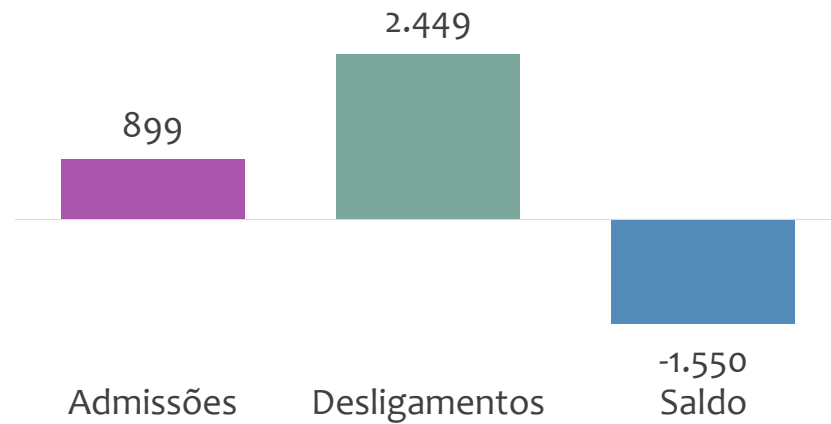


# EMPREGO FORMAL | UNIDADE REGIONAL SANTO ANTÔNIO DE JESUS

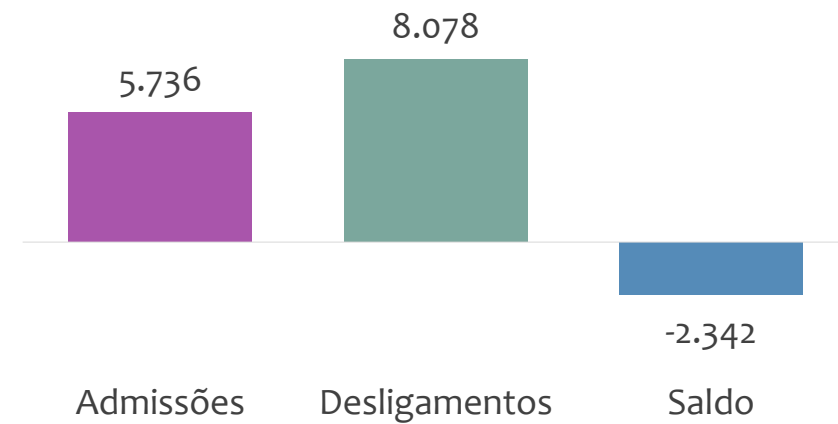
ABRIL  
2020

ADMISSÕES, DESLIGAMENTOS E SALDO NO MÊS ATUAL, ACUMULADO E MENSAL

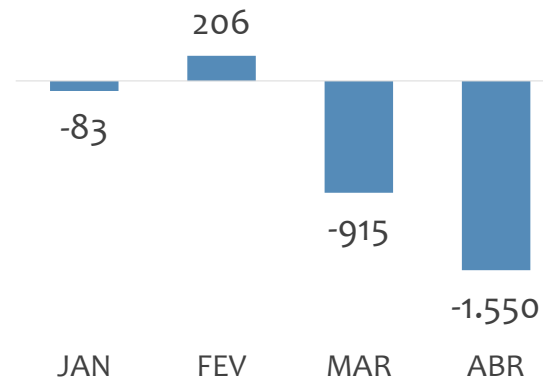
Admissões, desligamentos e saldo de empregos formais, UR  
SANTO ANTÔNIO DE JESUS, ABRIL/2020



Admissões, desligamentos e saldo de empregos formais,  
UR SANTO ANTÔNIO DE JESUS, ACUMULADO 2020



Saldo de empregos  
formais,  
UR SANTO ANTÔNIO  
DE JESUS,  
MENSAL 2020  
(janeiro a abril)



# EMPREGO FORMAL | UNIDADE REGIONAL SANTO ANTÔNIO DE JESUS

ABRIL  
2020

## ADMISSÕES, DESLIGAMENTOS E SALDO ACUMULADOS NO ANO POR MUNICÍPIO DA REGIONAL

### ADMISSÕES

#### RANKING 10 PRIMEIROS

RANKING	MUNICÍPIO	ADMISSÕES
1º	Santo Antonio de	1.839
2º	Valenca	614
3º	Cruz das Almas	535
4º	Amargosa	453
5º	Cairu	293
6º	Muritiba	185
7º	Sapeacu	180
8º	Cachoeira	173
9º	Santo Amaro	155
10º	Conceicao do Alr	143

#### RANKING 10 ÚLTIMOS

RANKING	MUNICÍPIO	ADMISSÕES
32º	Nilo Pecanha	12
33º	Varzedo	12
34º	Saubara	11
35º	Sao Miguel das M	10
36º	Elisio Medrado	8
37º	Santa Ines	8
38º	Jiquirica	7
39º	Dom Macedo Co.	3
40º	Aratupe	2
41º	Pirai do Norte	2

### DESLIGAMENTOS

#### RANKING 10 PRIMEIROS

RANKING	MUNICÍPIO	DESLIGAMENTOS
1º	Santo Antonio de	2.105
2º	Valenca	1.137
3º	Cairu	826
4º	Cruz das Almas	764
5º	Governador Man	605
6º	Amargosa	322
7º	Santo Amaro	237
8º	Muritiba	202
9º	Sapeacu	194
10º	Conceicao do Alr	185

#### RANKING 10 ÚLTIMOS

RANKING	MUNICÍPIO	ADMISSÕES
32º	Sao Miguel das M	11
33º	Saubara	11
34º	Dom Macedo Co.	10
35º	Muniz Ferreira	9
36º	Jiquirica	8
37º	Santa Ines	6
38º	Varzedo	5
39º	Aratupe	3
40º	Elisio Medrado	2
41º	Pirai do Norte	2

### SALDO DE EMPREGOS

#### RANKING 10 PRIMEIROS

RANKING	MUNICÍPIO	SALDO
1º	Amargosa	131
2º	Ubaira	49
3º	Mutuipe	40
4º	Ibirapitanga	19
5º	Muniz Ferreira	14
6º	Presidente Tancr	13
7º	Sao Felipe	7
8º	Varzedo	7
9º	Elisio Medrado	6
10º	Cabaceiras do Pa	4

#### RANKING 10 ÚLTIMOS

RANKING	MUNICÍPIO	SALDO
32º	Sao Felix	-37
33º	Conceicao do Alr	-42
34º	Camamu	-62
35º	Santo Amaro	-82
36º	Laje	-139
37º	Cruz das Almas	-229
38º	Santo Antonio de	-266
39º	Valenca	-523
40º	Cairu	-533
41º	Governador Man	-539

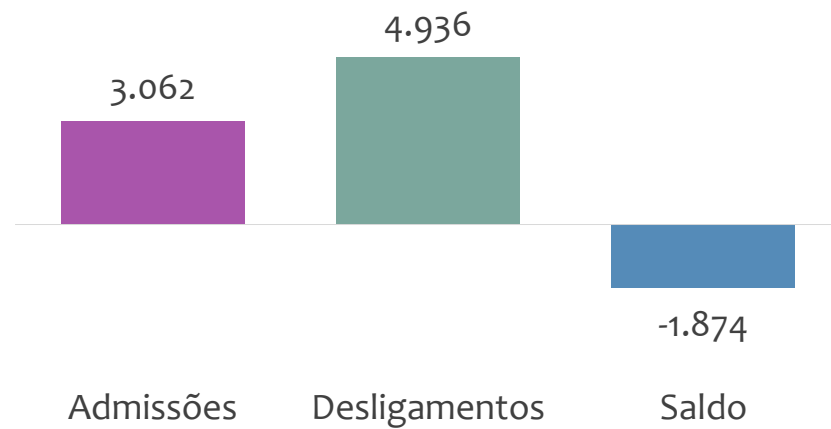


# EMPREGO FORMAL | UNIDADE REGIONAL TEIXEIRA DE FREITAS

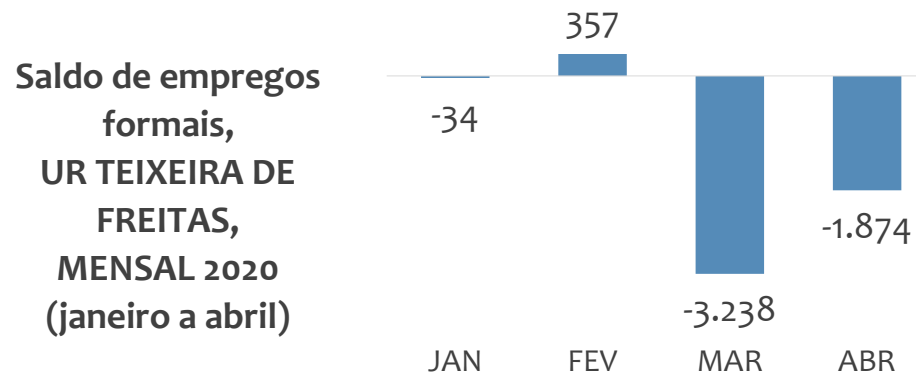
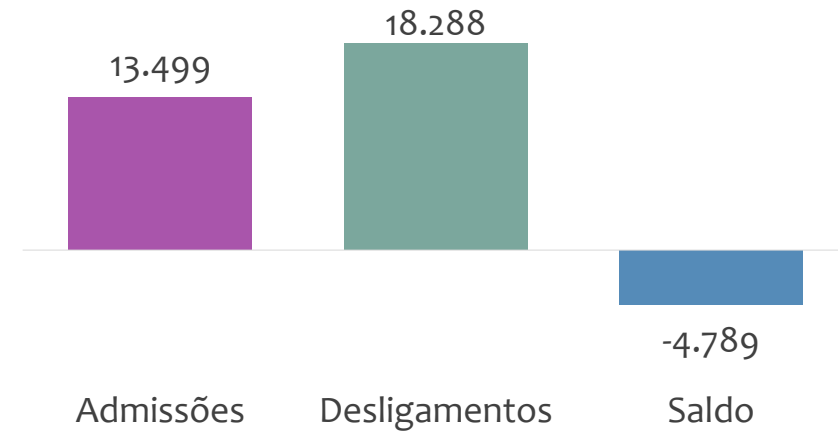
ABRIL  
2020

ADMISSÕES, DESLIGAMENTOS E SALDO NO MÊS ATUAL, ACUMULADO E MENSAL

Admissões, desligamentos e saldo de empregos formais, UR  
TEIXEIRA DE FREITAS, ABRIL/2020



Admissões, desligamentos e saldo de empregos formais,  
UR TEIXEIRA DE FREITAS, ACUMULADO 2020





# EMPREGO FORMAL | UNIDADE REGIONAL TEIXEIRA DE FREITAS

ABRIL  
2020

## ADMISSÕES, DESLIGAMENTOS E SALDO ACUMULADOS NO ANO POR MUNICÍPIO DA REGIONAL

### ADMISSÕES

#### RANKING 10 PRIMEIROS

RANKING	MUNICÍPIO	ADMISSÕES
1º	Porto Seguro	3.859
2º	Teixeira de Freitas	2.201
3º	Eunapolis	1.729
4º	Itamaraju	1.215
5º	Medeiros Neto	1.089
6º	Mucuri	736
7º	Nova Vicoso	699
8º	Ibirapua	545
9º	Santa Cruz Cabra	449
10º	Caravelas	334

#### RANKING 10 ÚLTIMOS

RANKING	MUNICÍPIO	ADMISSÕES
12º	Prado	173
13º	Alcobaca	75
14º	Belmonte	36
15º	Itanhem	33
16º	Itagimirim	28
17º	Lajedao	28
18º	Guaratinga	27
19º	Jucuruçu	10
20º	Itapebi	7
21º	Vereda	6

### DESLIGAMENTOS

#### RANKING 10 PRIMEIROS

RANKING	MUNICÍPIO	DESLIGAMENTOS
1º	Porto Seguro	9.354
2º	Teixeira de Freitas	2.752
3º	Eunapolis	2.140
4º	Itamaraju	920
5º	Mucuri	685
6º	Santa Cruz Cabra	618
7º	Nova Vicoso	546
8º	Medeiros Neto	254
9º	Prado	202
10º	Itabela	171

#### RANKING 10 ÚLTIMOS

RANKING	MUNICÍPIO	ADMISSÕES
12º	Ibirapua	133
13º	Alcobaca	83
14º	Itagimirim	68
15º	Belmonte	56
16º	Guaratinga	29
17º	Itanhem	29
18º	Jucuruçu	27
19º	Lajedao	27
20º	Itapebi	23
21º	Vereda	22

### SALDO DE EMPREGOS

#### RANKING 10 PRIMEIROS

RANKING	MUNICÍPIO	SALDO
1º	Medeiros Neto	835
2º	Ibirapua	412
3º	Itamaraju	295
4º	Caravelas	185
5º	Nova Vicoso	153
6º	Mucuri	51
7º	Itabela	49
8º	Itanhem	4
9º	Lajedao	1
10º	Guaratinga	-2

#### RANKING 10 ÚLTIMOS

RANKING	MUNICÍPIO	SALDO
12º	Itapebi	-16
13º	Vereda	-16
14º	Jucuruçu	-17
15º	Belmonte	-20
16º	Prado	-29
17º	Itagimirim	-40
18º	Santa Cruz Cabra	-169
19º	Eunapolis	-411
20º	Teixeira de Freitas	-551
21º	Porto Seguro	-5.495

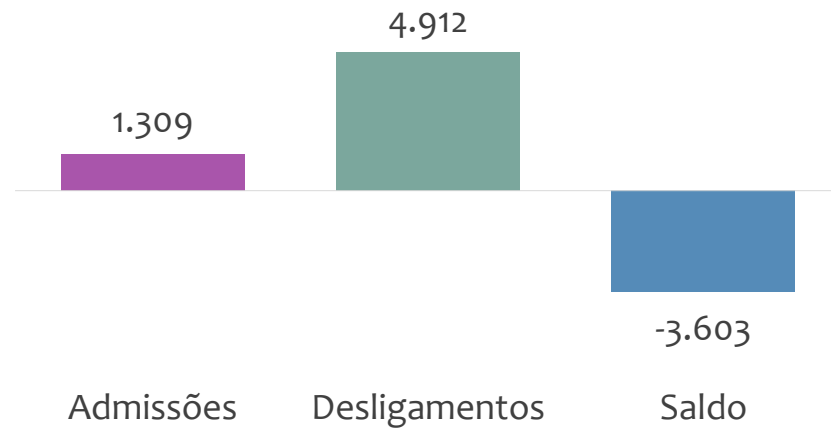


# EMPREGO FORMAL | UNIDADE REGIONAL VITÓRIA DA CONQUISTA

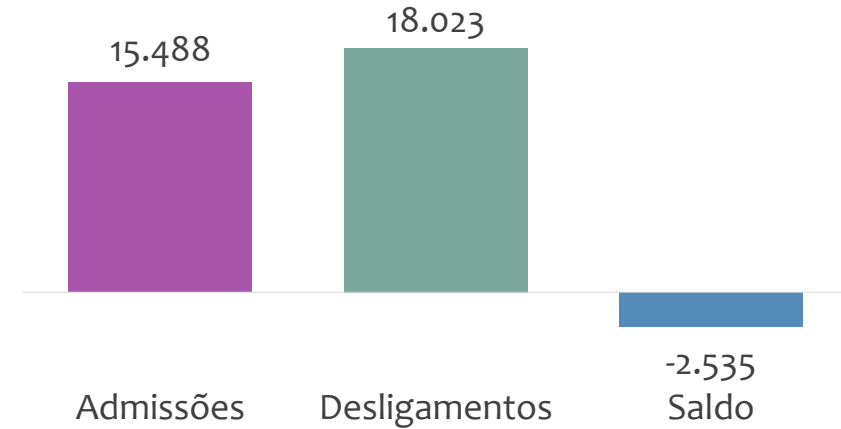
ABRIL  
2020

ADMISSÕES, DESLIGAMENTOS E SALDO NO MÊS ATUAL, ACUMULADO E MENSAL

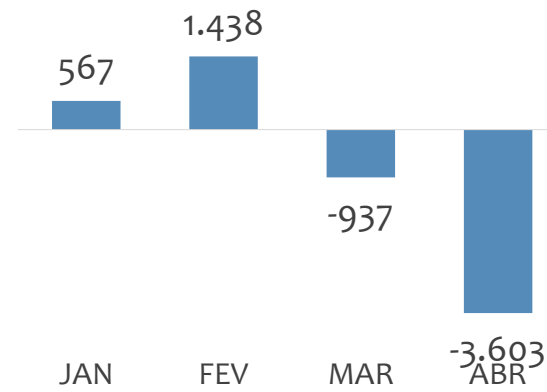
Admissões, desligamentos e saldo de empregos formais, UR VITÓRIA DA CONQUISTA, ABRIL/2020



Admissões, desligamentos e saldo de empregos formais, UR VITÓRIA DA CONQUISTA, ACUMULADO 2020



Saldo de empregos formais, UR VITÓRIA DA CONQUISTA, MENSAL 2020 (janeiro a abril)



# EMPREGO FORMAL | UNIDADE REGIONAL VITÓRIA DA CONQUISTA

ABRIL  
2020

## ADMISSÕES, DESLIGAMENTOS E SALDO ACUMULADOS NO ANO POR MUNICÍPIO DA REGIONAL

### ADMISSÕES

#### RANKING 10 PRIMEIROS

RANKING	MUNICÍPIO	ADMISSÕES
1º	Vitoria da Conqui	6.644
2º	Brumado	1.742
3º	Jequie	1.661
4º	Itapetinga	993
5º	Guanambi	781
6º	Caetite	381
7º	Ipiauí	286
8º	Jaguaquara	268
9º	Cacule	228
10º	Barra do Choca	200

#### RANKING 10 ÚLTIMOS

RANKING	MUNICÍPIO	ADMISSÕES
75º	Nova Ibia	3
76º	Nova Itarana	3
77º	Contendas do Sir	2
78º	Itamari	2
79º	Itaquara	2
80º	Lajedo do Taboca	2
81º	Maetinga	2
82º	Guajeru	1
83º	Irajuba	1
84º	Cravolandia	0

### DESLIGAMENTOS

#### RANKING 10 PRIMEIROS

RANKING	MUNICÍPIO	DESLIGAMENTOS
1º	Vitoria da Conqui	8.025
2º	Jequie	2.341
3º	Brumado	1.867
4º	Itapetinga	1.263
5º	Guanambi	851
6º	Caetite	372
7º	Ipiauí	336
8º	Jaguaquara	206
9º	Cacule	195
10º	Barra do Choca	189

#### RANKING 10 ÚLTIMOS

RANKING	MUNICÍPIO	ADMISSÕES
75º	Nova Itarana	3
76º	Aiquara	2
77º	Planaltino	2
78º	Ribeirao do Largo	2
79º	Sebastiao Laranjeira	2
80º	Irajuba	1
81º	Nova Ibia	1
82º	Bom Jesus da Selva	0
83º	Cravolandia	0
84º	Itamari	0

### SALDO DE EMPREGOS

#### RANKING 10 PRIMEIROS

RANKING	MUNICÍPIO	SALDO
1º	Jaguaquara	62
2º	Maracas	41
3º	Urandi	41
4º	Cacule	33
5º	Itagiba	32
6º	Itambe	25
7º	Planalto	20
8º	Tanque Novo	15
9º	Itagi	12
10º	Aiquara	11

#### RANKING 10 ÚLTIMOS

RANKING	MUNICÍPIO	SALDO
75º	Ibirataia	-26
76º	Lajedo do Taboca	-28
77º	Tremedal	-31
78º	Condeuba	-38
79º	Ipiauí	-50
80º	Guanambi	-70
81º	Brumado	-125
82º	Itapetinga	-270
83º	Jequie	-680
84º	Vitoria da Conqui	-1.381



# ANÁLISE DO NOVO CAGED

© 2020. Serviço Brasileiro de Apoio às Micro e Pequenas Empresas - SEBRAE

## TODOS OS DIREITOS RESERVADOS

A reprodução não autorizada desta publicação, no todo ou em parte, constitui violação dos direitos autorais (Lei nº 9.610).

## INFORMAÇÕES E CONTATOS

Serviço Brasileiro de Apoio às Micro e Pequenas Empresas – SEBRAE

Unidade de Gestão Estratégica

Rua Arthur de Azevedo Machado, nº 1225, Edifício Civil Towers,  
Torre Cirrus, 22º andar, Costa Azul, Salvador - BA, 41770-790

Telefone (71) 3320-4518

E-mail: [uge.sebrae@ba.sebrae.com.br](mailto:uge.sebrae@ba.sebrae.com.br)

## PRESIDENTE DO CONSELHO DELIBERATIVO ESTADUAL

Carlos de Souza Andrade

## DIRETORIA DA SUPERINTENDÊNCIA

Jorge Khoury

## DIRETORIA TÉCNICA

Franklin Santos

## DIRETORIA ADMINISTRATIVA E FINANCEIRA

José Cabral

## UNIDADE DE GESTÃO ESTRATÉGICA

GERENTE

Isabel de Cássia Santos Ribeiro

GERENTE ADJUNTO

Marco Antônio Guidez Marques

EQUIPE TÉCNICA

Fernando Edmar de Oliveira Silva

Ludmila Ribeiro Cruz Santos

Lorena Lobo Santos

