



UNIVERSO MEI E MPE

NOVEMBRO / 2020



SUMÁRIO

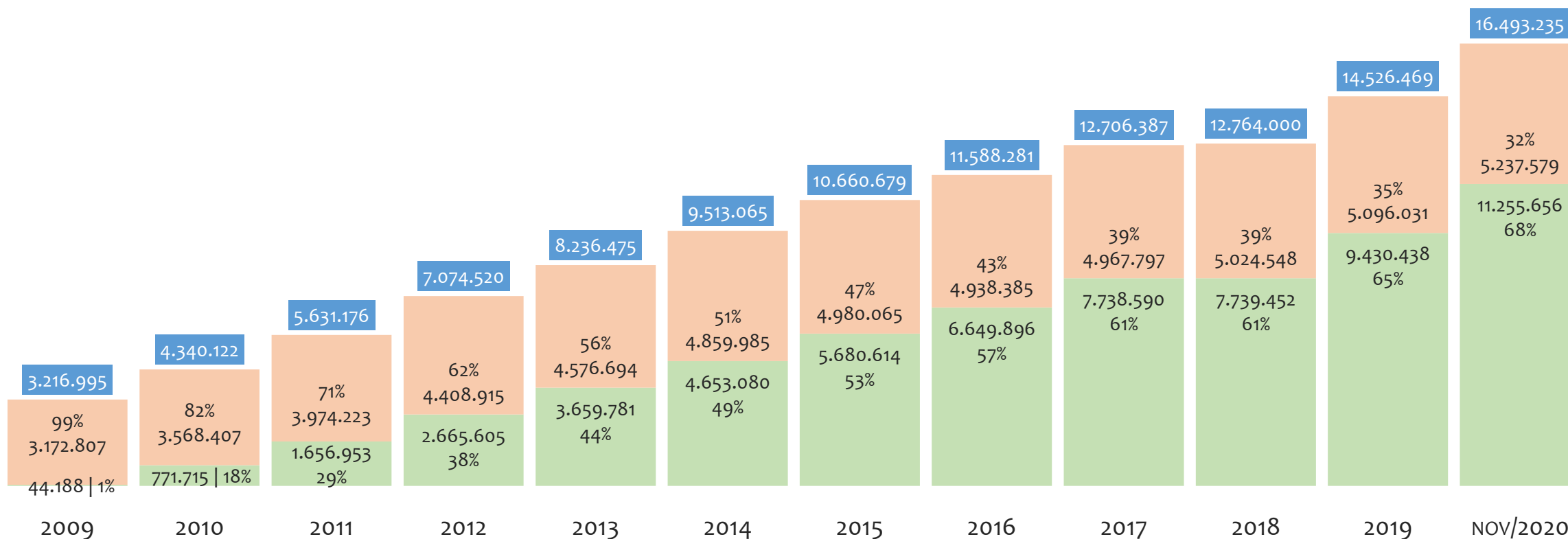
03	BRASIL
20	REGIÃO NORDESTE
29	BAHIA
44	UR SALVADOR
56	UR BARREIRAS
68	UR FEIRA DE SANTANA
80	UR ILHÉUS
92	UR JACOBINA
104	UR JUAZEIRO
116	UR SANTO ANTÔNIO DE JESUS
128	UR IRECÊ
140	UR TEIXEIRA DE FREITAS
152	UR VITÓRIA DA CONQUISTA



BRASIL

HISTÓRICO ANUAL DO ACUMULADO DE MEI, MPE E TOTAL, BRASIL, 2009 A NOVEMBRO/2020

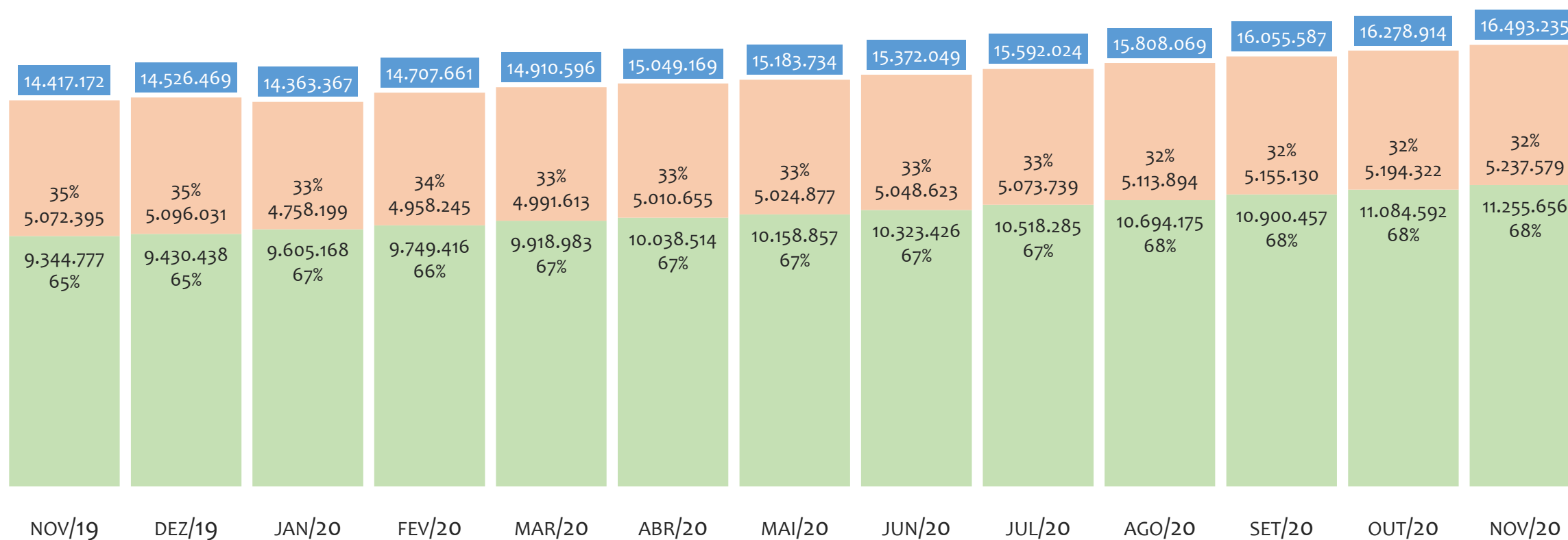
■ TOTAL ■ MEI ■ MPE



No BRASIL, de 2009 a novembro/2020, o crescimento de microempreendedores individuais (MEI) de 25372% (44.188 para 11.255.656) é superior ao crescimento de micro e pequenas empresas (MPE) de 65% (3.172.807 para 5.237.579). No TOTAL (MEI + MPE), o crescimento no mesmo período é de 413% (3.216.995 para 16.493.235). A taxa média de crescimento anual composta é de 65% ao ano para MEI, 5% ao ano para MPE e 16% ao ano para MEI + MPE. Ainda neste mesmo período, a participação do MEI cresceu de 1% para 68% do total das empresas cadastradas no SIMPLES NACIONAL.

HISTÓRICO MENSAL DO ACUMULADO DE MEI, MPE E TOTAL, BRASIL, NOV/2019 A NOV/2020

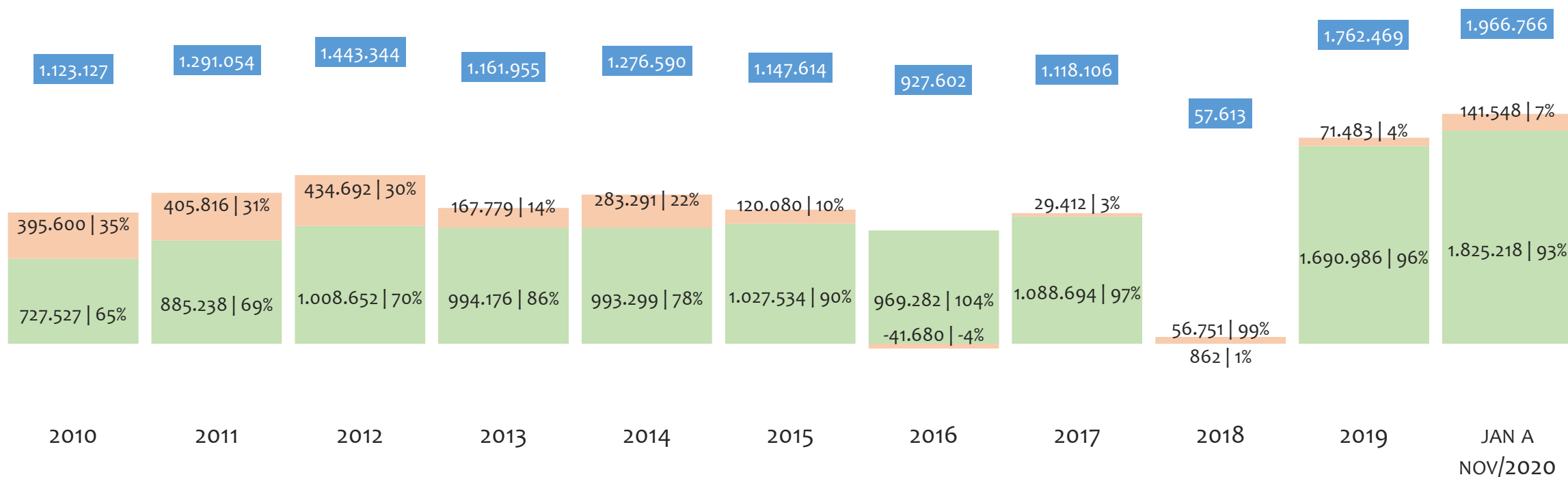
■ TOTAL ■ MEI ■ MPE



No BRASIL, de novembro/2019 a novembro/2020, o crescimento de microempreendedores individuais (MEI) de 20,4% (9.344.777 para 11.255.656) é superior ao crescimento de micro e pequenas empresas (MPE) de 3,3% (5.072.395 para 5.237.579). No TOTAL (MEI + MPE), o crescimento no mesmo período é de 14,4% (14.417.172 para 16.493.235). A taxa média de crescimento mensal composta é de 1,6% ao mês para MEI, 0,3% ao mês para MPE e 1,1% ao mês para MEI + MPE. Ainda neste mesmo período, a participação do MEI cresceu de 65% para 68% do total das empresas cadastradas no SIMPLES NACIONAL.

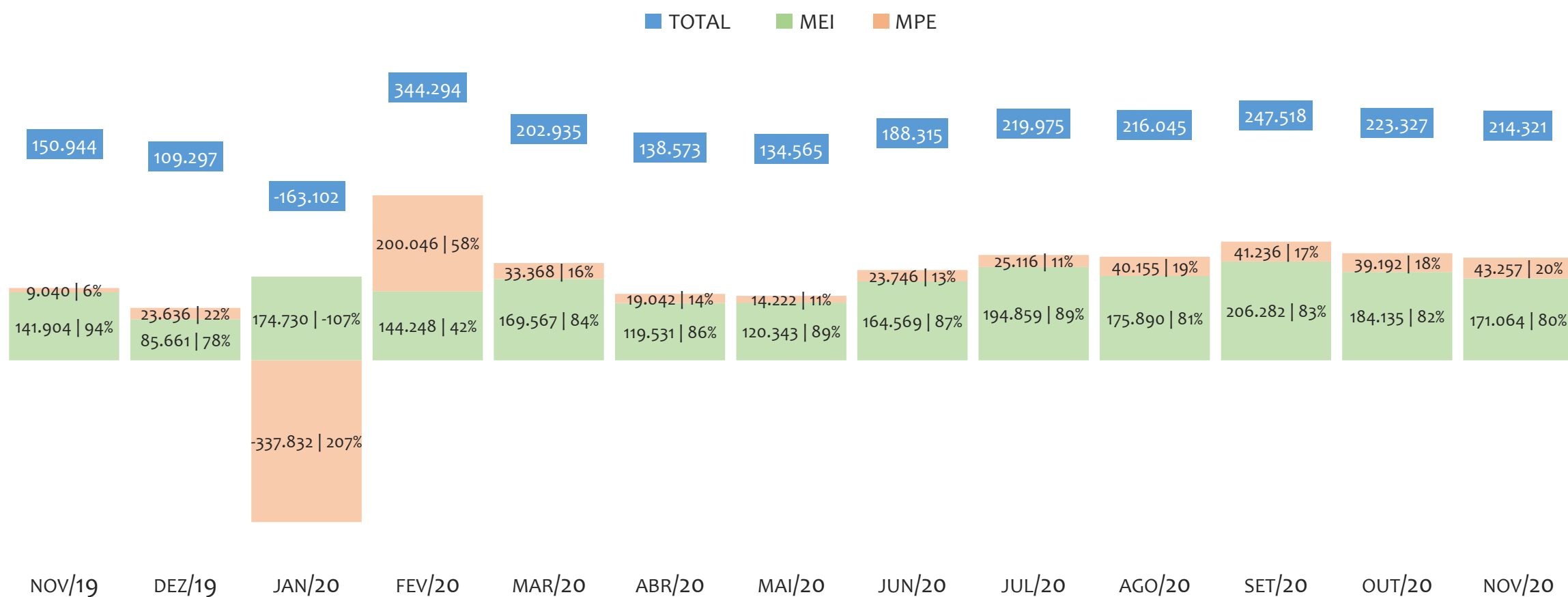
HISTÓRICO ANUAL DO SALDO DE MEI, MPE E TOTAL, BRASIL, 2010 A NOVEMBRO/2020

TOTAL MEI MPE



O SALDO anual é calculado pela diferença entre novos cadastros e cadastros excluídos em cada ano. A queda brusca do SALDO em 2016 e 2018 deve-se ao reprocessamento acumulado dos cadastros de MEI e MPE vinculados ao Simples Nacional com a exclusão dos inativos, inadimplentes etc. No BRASIL, o maior saldo de MEI ocorre em 2020 (1.825.218) e o menor em 2018 (862). O maior saldo de MPE ocorre em 2012 (434.692) e o menor em 2016 (-41.680). O maior saldo no TOTAL (MPE + MEI) ocorre em 2020 (1.966.766) e o menor em 2018 (57.613).


HISTÓRICO MENSAL DO SALDO DE MEI, MPE E TOTAL, BRASIL, NOV/2019 A NOV/2020



O SALDO mensal é calculado pela diferença entre novos cadastros e cadastros excluídos em cada mês. A queda brusca do SALDO em JANEIRO deve-se ao reprocessamento dos cadastros de MEI e MPE vinculados ao Simples Nacional com a exclusão dos inativos, inadimplentes etc. No BRASIL, o maior saldo de MEI ocorre em set/20 (206.282) e o menor em dez/19 (85.661). O maior saldo de MPE ocorre em fev/20 (200.046) e o menor em jan/20 (-337.832). O maior saldo no TOTAL (MPE + MEI) ocorre em fev/20 (344.294) e o menor em jan/20 (-163.102).

RANKING DE MEI+MPE DOS 5 PRINCIPAIS CNAES, BRASIL, ACUMULADO ATÉ NOVEMBRO/2020


■ TOTAL ■ MEI ■ MPE



No BRASIL, considerando o acumulado até novembro/2020, o CNAE com maior número de MEI+MPE é Comércio Varejista De Artigos Do Vestuário E Acessórios, com 1.069.343, representando 6,5% do TOTAL de MEI+MPE. Desse montante, 77,2% são MEI (825.131) e 22,8% são MPE (244.212).

RANKING DE MEI DOS 5 PRINCIPAIS CNAES, BRASIL, ACUMULADO ATÉ NOVEMBRO/2020


■ TOTAL ■ MEI ■ MPE



No BRASIL, considerando o acumulado até novembro/2020, o CNAE com maior número de MEI é Cabeleireiros, Manicure E Pedicure, com 830.927, representando 95,9% do total dentro do segmento e 7,4% do TOTAL de MEI.

RANKING DE MPE DOS 5 PRINCIPAIS CNAES, BRASIL, ACUMULADO ATÉ NOVEMBRO/2020

■ TOTAL ■ MEI ■ MPE



No BRASIL, considerando o acumulado até novembro/2020, o CNAE com maior número de MPE é Comércio Varejista De Artigos Do Vestuário E Acessórios, com 244.212, representando 22,8% do total dentro do segmento e 4,7% do TOTAL de MPE.

PERCENTUAL DE ADIMPLÊNCIA E INADIMPLÊNCIA DO MEI, BRASIL, SETEMBRO/2020

OPTANTES
(10.900.457)

ADIMPLENTES
(6.104.817 | 56,0%)

INADIMPLENTES
(4.795.640 | 44,0%)

No caso do MEI estar inadimplente com os pagamentos (DAS), qual é o prejuízo ou penalidade que o MEI terá junto ao INSS/Previdência Social?

Primeiro, não terá esse tempo inadimplente contado para nenhum benefício da previdência social.

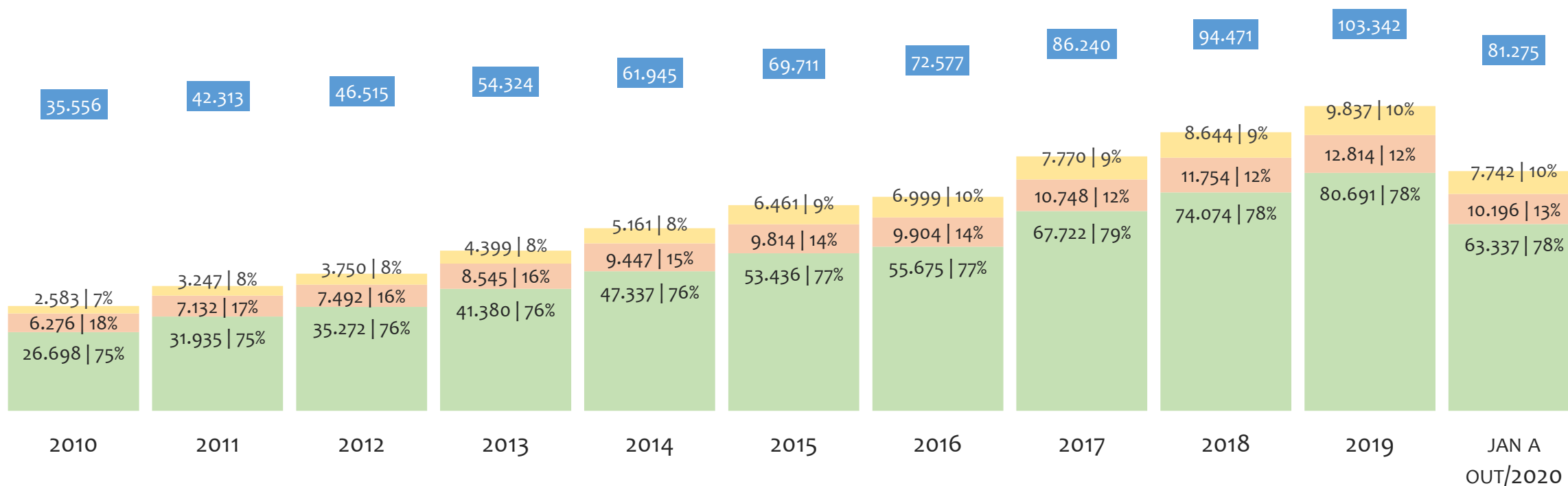
Segundo, caso necessite de algum benefício não programado, como auxílio doença, pensão por morte ou salário maternidade, por exemplo, poderá não ter direito a esses.

Além disso, quando for recolher as contribuições atrasadas, terá que calcular os valores acrescidos de multa e juros.

No BRASIL, considerando o acumulado até outubro/2020, o percentual de MEI ADIMPLENTES é de 56,0% (6.104.817).

HISTÓRICO DE ARRECAÇÃO ANUAL DO SIMPLES NACIONAL, BRASIL, 2010 A OUTUBRO/2020 A PREÇOS CORRENTES, EM R\$ MILHÕES

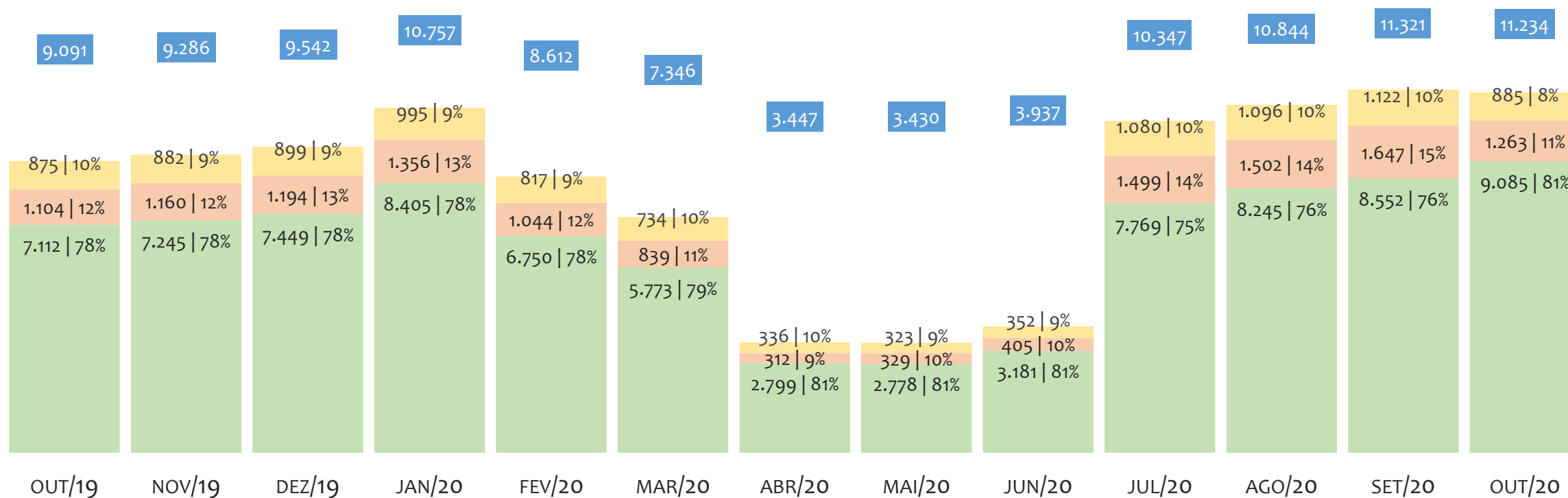
■ TOTAL ■ UNIÃO ■ ESTADOS ■ MUNICÍPIOS



No BRASIL, no período de 2010 a outubro/2020, o percentual de participação de arrecadação da UNIÃO variou entre 75,1% e 78,5%, dos ESTADOS entre 12,4% e 17,7% e dos MUNICÍPIOS entre 7,3% e 9,6%. Neste ano, jan a out/2020, a arrecadação, em R\$ milhões, da UNIÃO foi de 63.337 (77,9%), dos ESTADOS foi de 10.196 (12,5%) e dos MUNICÍPIOS foi de 7.742 (9,5%).

HISTÓRICO DE ARRECAÇÃO MENSAL DO SIMPLES NACIONAL, BRASIL, OUT/2019 A OUT/2020 A PREÇOS CORRENTES, EM R\$ MILHÕES

■ TOTAL ■ UNIÃO ■ ESTADOS ■ MUNICÍPIOS



No BRASIL, no período de out/2019 a out/2020, o percentual de participação de arrecadação da UNIÃO variou entre 75,1% e 81,2%, dos ESTADOS entre 9,0% e 14,5% e dos MUNICÍPIOS entre 7,9% e 10,4%. Neste último mês, out/2020, a arrecadação, em R\$ milhões, da UNIÃO foi de 9.085 (80,9%), dos ESTADOS foi de 1.263 (11,2%) e dos MUNICÍPIOS foi de 885 (7,9%).

RANKING MEI+MPE, BRASIL, POR REGIÃO, ACUMULADO ATÉ NOVEMBRO/2020


■ TOTAL ■ MEI ■ MPE

<p>SUDESTE 8.522.430 (1º NO RANKING DE MEI+MPE) 51,7% DAS EMPRESAS DO SIMPLES NACIONAL</p>	<p>5.909.058 (1º NO RANKING DE MEI) 69,3% DA REGIÃO 52,5% DOS MEI DO BRASIL 35,8% DAS EMPRESAS DO SIMPLES NACIONAL</p> <p>2.613.372 (1º NO RANKING DE MPE) 30,7% DA REGIÃO 49,9% DAS MPE DO BRASIL 15,8% DAS EMPRESAS DO SIMPLES NACIONAL</p>
<p>SUL 2.939.133 (2º NO RANKING DE MEI+MPE) 17,8% DAS EMPRESAS DO SIMPLES NACIONAL</p>	<p>1.864.653 (3º NO RANKING DE MEI) 63,4% DA REGIÃO 16,6% DOS MEI DO BRASIL 11,3% DAS EMPRESAS DO SIMPLES NACIONAL</p> <p>1.074.480 (2º NO RANKING DE MPE) 36,6% DA REGIÃO 20,5% DAS MPE DO BRASIL 6,5% DAS EMPRESAS DO SIMPLES NACIONAL</p>
<p>NORDESTE 2.878.404 (3º NO RANKING DE MEI+MPE) 17,5% DAS EMPRESAS DO SIMPLES NACIONAL</p>	<p>1.996.407 (2º NO RANKING DE MEI) 69,4% DA REGIÃO 17,7% DOS MEI DO BRASIL 12,1% DAS EMPRESAS DO SIMPLES NACIONAL</p> <p>881.997 (3º NO RANKING DE MPE) 30,6% DA REGIÃO 16,8% DAS MPE DO BRASIL 5,3% DAS EMPRESAS DO SIMPLES NACIONAL</p>
<p>CENTRO-OESTE 1.357.898 (4º NO RANKING DE MEI+MPE) 8,2% DAS EMPRESAS DO SIMPLES NACIONAL</p>	<p>946.098 (4º NO RANKING DE MEI) 69,7% DA REGIÃO 8,4% DOS MEI DO BRASIL 5,7% DAS EMPRESAS DO SIMPLES NACIONAL</p> <p>411.800 (4º NO RANKING DE MPE) 30,3% DA REGIÃO 7,9% DAS MPE DO BRASIL 2,5% DAS EMPRESAS DO SIMPLES NACIONAL</p>
<p>NORTE 795.370 (5º NO RANKING DE MEI+MPE) 4,8% DAS EMPRESAS DO SIMPLES NACIONAL</p>	<p>539.440 (5º NO RANKING DE MEI) 67,8% DA REGIÃO 4,8% DOS MEI DO BRASIL 3,3% DAS EMPRESAS DO SIMPLES NACIONAL</p> <p>255.930 (5º NO RANKING DE MPE) 32,2% DA REGIÃO 4,9% DAS MPE DO BRASIL 1,6% DAS EMPRESAS DO SIMPLES NACIONAL</p>

No BRASIL, considerando o acumulado até novembro/2020, a REGIÃO SUDESTE é a região com maior número de MEI+MPE com 8.522.430 empresas, sendo 5.909.058 MEI (69,3%) e 2.613.372 MPE (30,7%). Este número de MEI representa 52,5% do total de MEI no país e 35,8% do total de empresas do SIMPLES NACIONAL. Este número de MPE representa 23,2% do total de MPE do país e 15,8% do total de empresas do SIMPLES NACIONAL.

RANKING MEI+MPE, BRASIL, POR REGIÃO, SALDO DE NOVEMBRO/2020

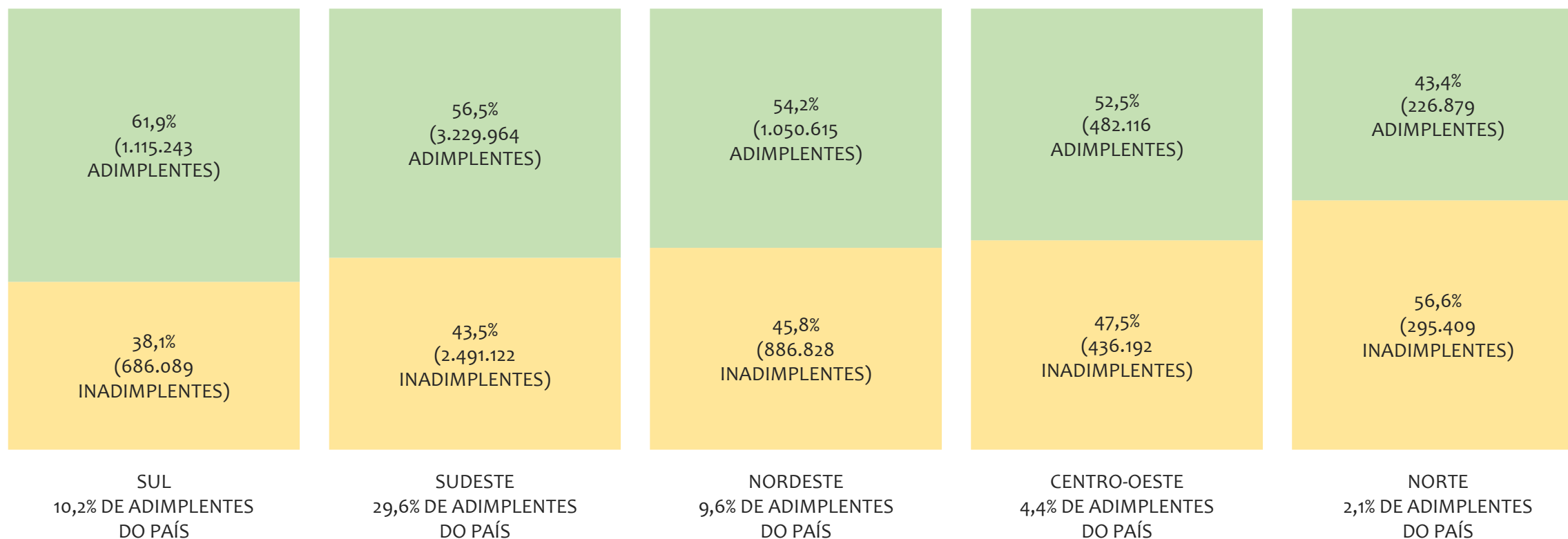
■ TOTAL ■ MEI ■ MPE



O SALDO do mês é calculado pela diferença entre novos cadastros e cadastros excluídos no mês. No BRASIL, considerando o mês de novembro/2020, a REGIÃO SUDESTE é a região com maior SALDO de MEI+MPE com 111.977 empresas, sendo 90.881 MEI (81,2%) e 21.096 MPE (18,8%). Este SALDO de MEI representa 53,1% do SALDO de MEI no país e 42,4% do SALDO de empresas do SIMPLES NACIONAL. Este SALDO de MPE representa 12,3% do SALDO de MPE do país e 9,8% do SALDO de empresas do SIMPLES NACIONAL.

PERCENTUAL DE ADIMPLÊNCIA E INADIMPLÊNCIA DO MEI, BRASIL, POR REGIÃO, SETEMBRO/2020

■ ADIMPLENTES ■ INADIMPLENTES



No BRASIL, considerando o acumulado até outubro/2020, a REGIÃO SUL apresenta o maior PERCENTUAL de ADIMPLENTES dentro da mesma região, com 61,9% (1.115.243), sendo que este grupo equivale a 18,3% dos ADIMPLENTES do BRASIL.

RANKING POR UNIDADE FEDERATIVA, ACUMULADO ATÉ NOVEMBRO/2020

UF	MEI
1° SÃO PAULO	3.044.896
2° RIO DE JANEIRO	1.305.835
3° MINAS GERAIS	1.269.778
4° PARANÁ	705.711
5° RIO GRANDE DO SUL	684.620
6° BAHIA	598.540
7° SANTA CATARINA	474.322
8° GOIÁS	391.425
9° PERNAMBUCO	352.852
10° CEARÁ	350.529
11° ESPÍRITO SANTO	288.549
12° PARÁ	239.796
13° DISTRITO FEDERAL	200.700
14° MATO GROSSO	195.296
15° MATO GROSSO DO SUL	158.677
16° PARAÍBA	152.829
17° RIO GRANDE DO NORTE	140.475
18° MARANHÃO	131.463
19° ALAGOAS	108.669
20° AMAZONAS	103.463
21° PIAUÍ	89.173
22° TOCANTINS	75.008
23° SERGIPE	71.877
24° RONDÔNIA	66.251
25° AMAPÁ	19.309
26° ACRE	18.213
27° RORAIMA	17.400

UF	MPE
1° SÃO PAULO	1.607.714
2° MINAS GERAIS	530.532
3° PARANÁ	420.778
4° RIO GRANDE DO SUL	391.520
5° RIO DE JANEIRO	376.975
6° BAHIA	279.106
7° SANTA CATARINA	262.182
8° GOIÁS	173.173
9° CEARÁ	150.698
10° PERNAMBUCO	120.282
11° MARANHÃO	99.674
12° PARÁ	98.193
13° ESPÍRITO SANTO	98.151
14° DISTRITO FEDERAL	89.258
15° MATO GROSSO	85.755
16° MATO GROSSO DO SUL	63.614
17° RIO GRANDE DO NORTE	59.404
18° AMAZONAS	55.992
19° PIAUÍ	53.902
20° PARAÍBA	47.330
21° ALAGOAS	44.062
22° RONDÔNIA	35.917
23° TOCANTINS	31.713
24° SERGIPE	27.539
25° AMAPÁ	15.031
26° RORAIMA	9.550
27° ACRE	9.534

UF	TOTAL
1° SÃO PAULO	4.652.610
2° MINAS GERAIS	1.800.310
3° RIO DE JANEIRO	1.682.810
4° PARANÁ	1.126.489
5° RIO GRANDE DO SUL	1.076.140
6° BAHIA	877.646
7° SANTA CATARINA	736.504
8° GOIÁS	564.598
9° CEARÁ	501.227
10° PERNAMBUCO	473.134
11° ESPÍRITO SANTO	386.700
12° PARÁ	337.989
13° DISTRITO FEDERAL	289.958
14° MATO GROSSO	281.051
15° MARANHÃO	231.137
16° MATO GROSSO DO SUL	222.291
17° PARAÍBA	200.159
18° RIO GRANDE DO NORTE	199.879
19° AMAZONAS	159.455
20° ALAGOAS	152.731
21° PIAUÍ	143.075
22° TOCANTINS	106.721
23° RONDÔNIA	102.168
24° SERGIPE	99.416
25° AMAPÁ	34.340
26° ACRE	27.747
27° RORAIMA	26.950

RANKING POR UNIDADE FEDERATIVA, SALDO DE NOVEMBRO/2020

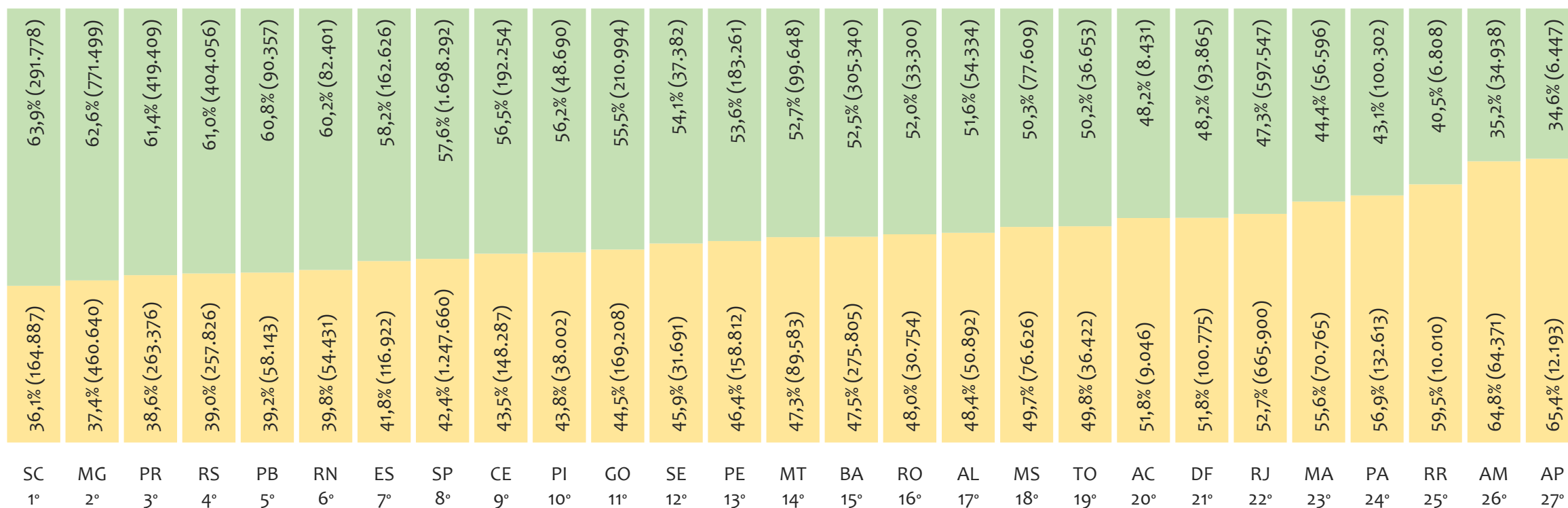
UF	MEI
1° SÃO PAULO	47.580
2° RIO DE JANEIRO	20.574
3° MINAS GERAIS	18.322
4° PARANÁ	10.967
5° RIO GRANDE DO SUL	10.708
6° BAHIA	8.385
7° SANTA CATARINA	8.360
8° GOIÁS	5.361
9° PERNAMBUCO	5.171
10° CEARÁ	4.875
11° ESPÍRITO SANTO	4.405
12° PARÁ	3.697
13° DISTRITO FEDERAL	2.985
14° MATO GROSSO	2.862
15° MATO GROSSO DO SUL	2.374
16° PARAÍBA	2.050
17° AMAZONAS	1.886
18° MARANHÃO	1.851
19° RIO GRANDE DO NORTE	1.686
20° ALAGOAS	1.631
21° SERGIPE	1.406
22° PIAUÍ	1.168
23° RONDÔNIA	978
24° TOCANTINS	882
25° ACRE	372
26° RORAIMA	305
27° AMAPÁ	223

UF	MPE
1° SÃO PAULO	13.276
2° MINAS GERAIS	3.838
3° RIO DE JANEIRO	3.167
4° PARANÁ	3.040
5° SANTA CATARINA	2.310
6° GOIÁS	2.142
7° RIO GRANDE DO SUL	2.042
8° BAHIA	1.662
9° PERNAMBUCO	1.341
10° CEARÁ	1.320
11° PARÁ	1.253
12° MATO GROSSO	1.099
13° DISTRITO FEDERAL	863
14° MARANHÃO	832
15° ESPÍRITO SANTO	815
16° PARAÍBA	667
17° RIO GRANDE DO NORTE	608
18° MATO GROSSO DO SUL	597
19° AMAZONAS	594
20° PIAUÍ	372
21° ALAGOAS	359
22° SERGIPE	288
23° RONDÔNIA	271
24° TOCANTINS	244
25° AMAPÁ	92
26° ACRE	89
27° RORAIMA	76

UF	TOTAL
1° SÃO PAULO	60.856
2° RIO DE JANEIRO	23.741
3° MINAS GERAIS	22.160
4° PARANÁ	14.007
5° RIO GRANDE DO SUL	12.750
6° SANTA CATARINA	10.670
7° BAHIA	10.047
8° GOIÁS	7.503
9° PERNAMBUCO	6.512
10° CEARÁ	6.195
11° ESPÍRITO SANTO	5.220
12° PARÁ	4.950
13° MATO GROSSO	3.961
14° DISTRITO FEDERAL	3.848
15° MATO GROSSO DO SUL	2.971
16° PARAÍBA	2.717
17° MARANHÃO	2.683
18° AMAZONAS	2.480
19° RIO GRANDE DO NORTE	2.294
20° ALAGOAS	1.990
21° SERGIPE	1.694
22° PIAUÍ	1.540
23° RONDÔNIA	1.249
24° TOCANTINS	1.126
25° ACRE	461
26° RORAIMA	381
27° AMAPÁ	315

PERCENTUAL DE ADIMPLÊNCIA E INADIMPLÊNCIA DO MEI, BRASIL, POR UF, SETEMBRO/2020

■ ADIMPLENTES ■ INADIMPLENTES

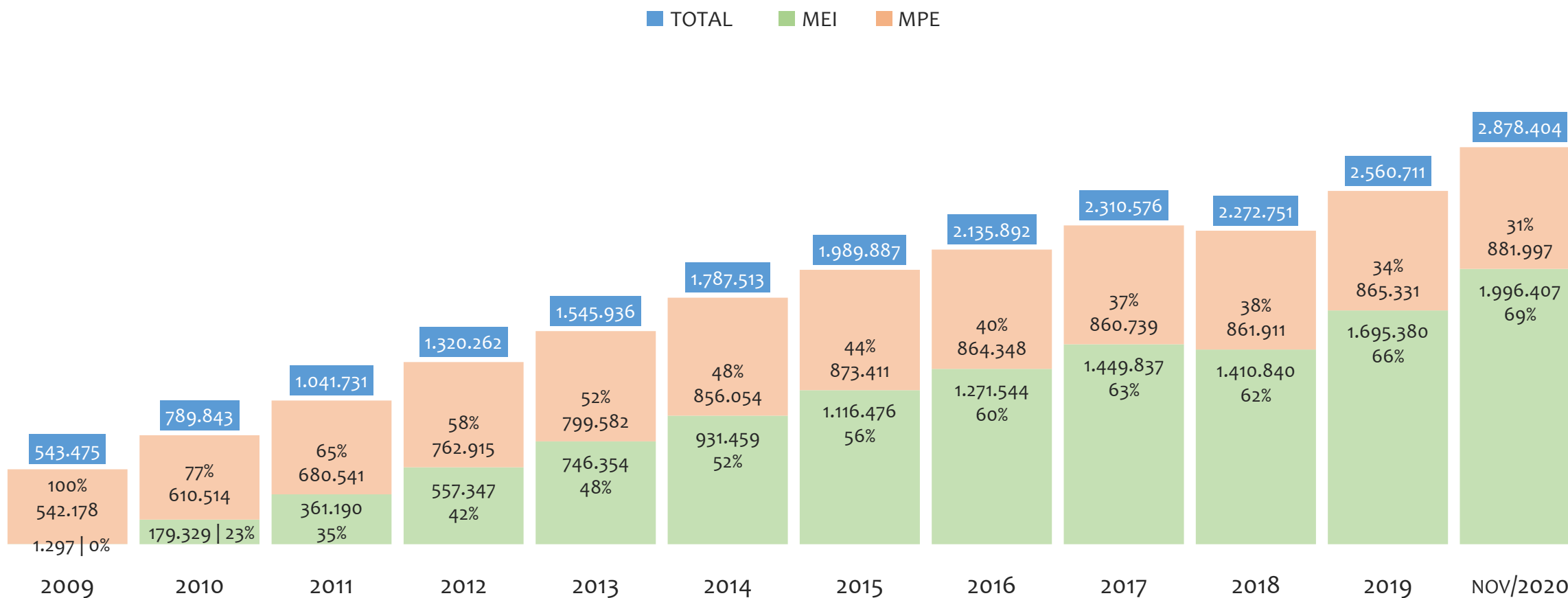


No BRASIL, considerando o acumulado até outubro/2020, a UF SANTA CATARINA apresenta o maior PERCENTUAL de ADIMPLENTES dentro do mesmo estado, com 63,9% (291.778 adimplentes), sendo que este grupo equivale a 4,8% dos ADIMPLENTES do BRASIL.



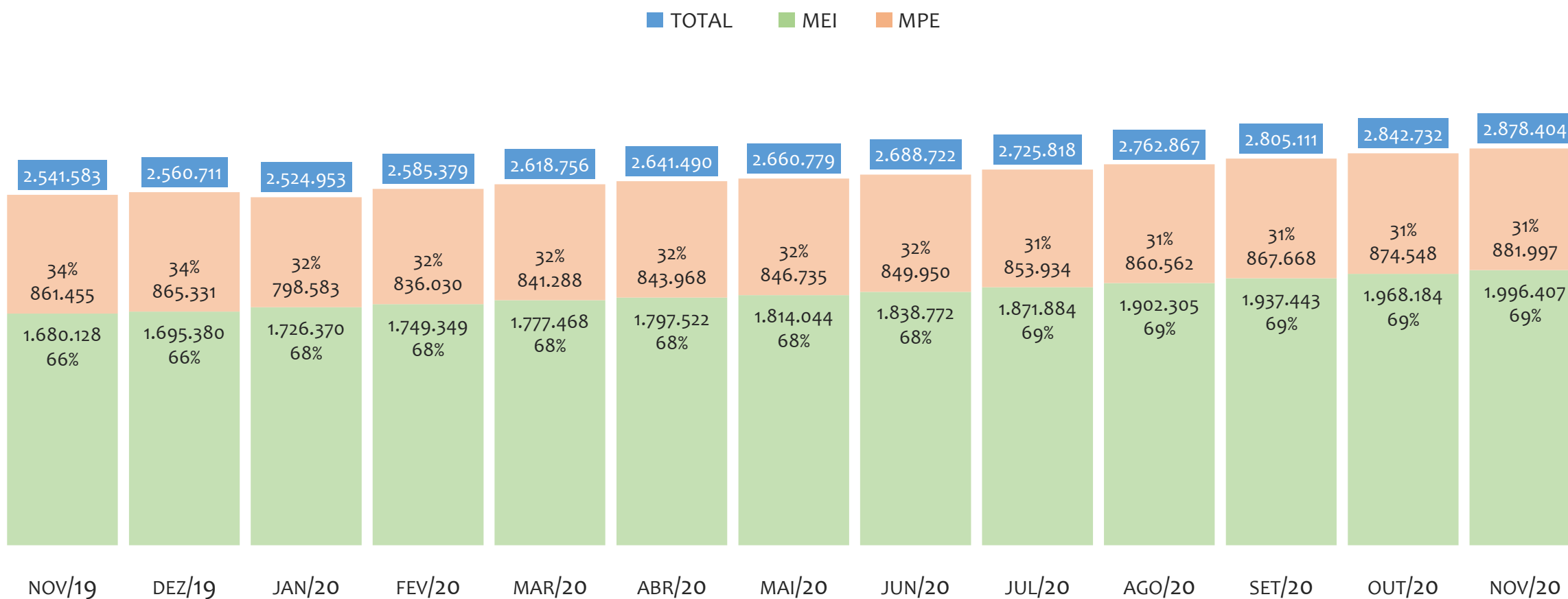
REGIÃO NORDESTE

HISTÓRICO ANUAL DO ACUMULADO DE MEI, MPE E TOTAL, REGIÃO NORDESTE, 2009 A NOVEMBRO/2020



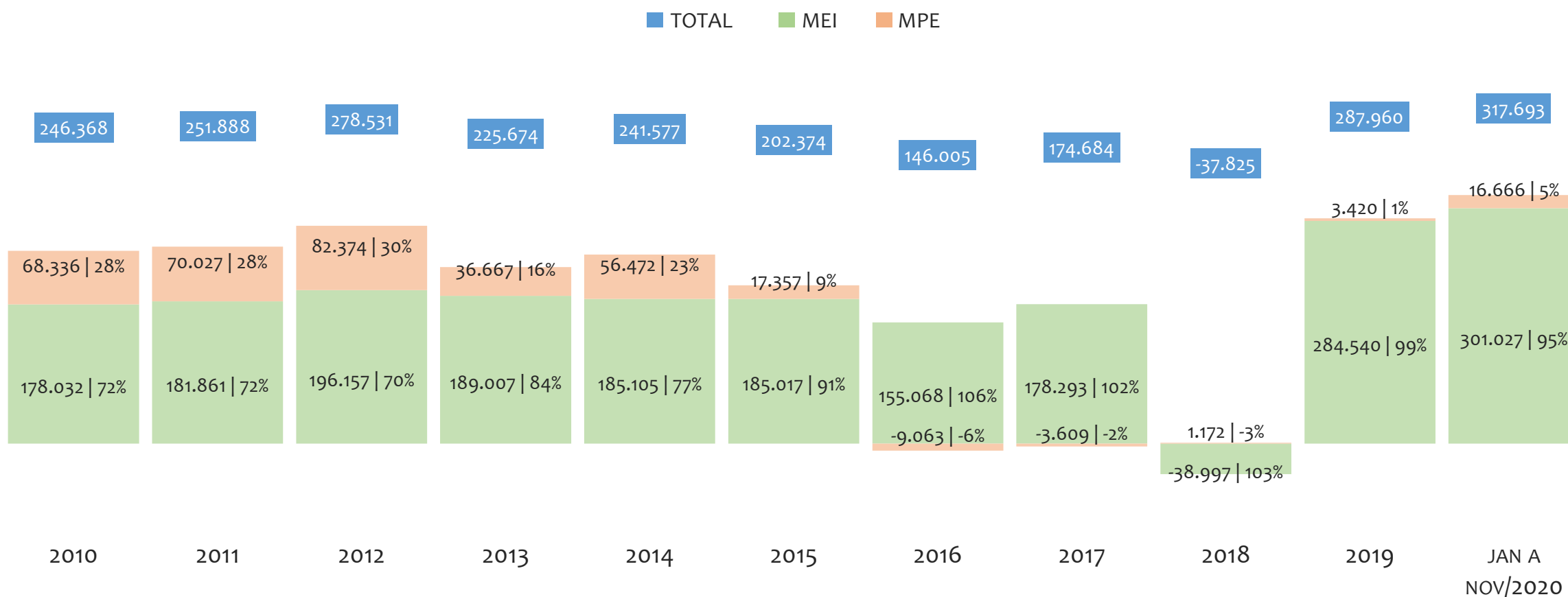
Na Região NORDESTE, de 2009 a novembro/2020, o crescimento de microempreendedores individuais (MEI) de 153825% (1.297 para 1.996.407) é superior ao crescimento de micro e pequenas empresas (MPE) de 63% (542.178 para 881.997). No TOTAL (MEI + MPE), o crescimento no mesmo período é de 430% (543.475 para 2.878.404). A taxa média de crescimento anual composta é de 95% ao ano para MEI, 5% ao ano para MPE e 16% ao ano para MEI + MPE. Ainda neste mesmo período, a participação do MEI cresceu de 0% para 69% do total das empresas cadastradas no SIMPLES NACIONAL.

HISTÓRICO MENSAL DO ACUMULADO DE MEI, MPE E TOTAL, REGIÃO NORDESTE, NOV/2019 A NOV/2020



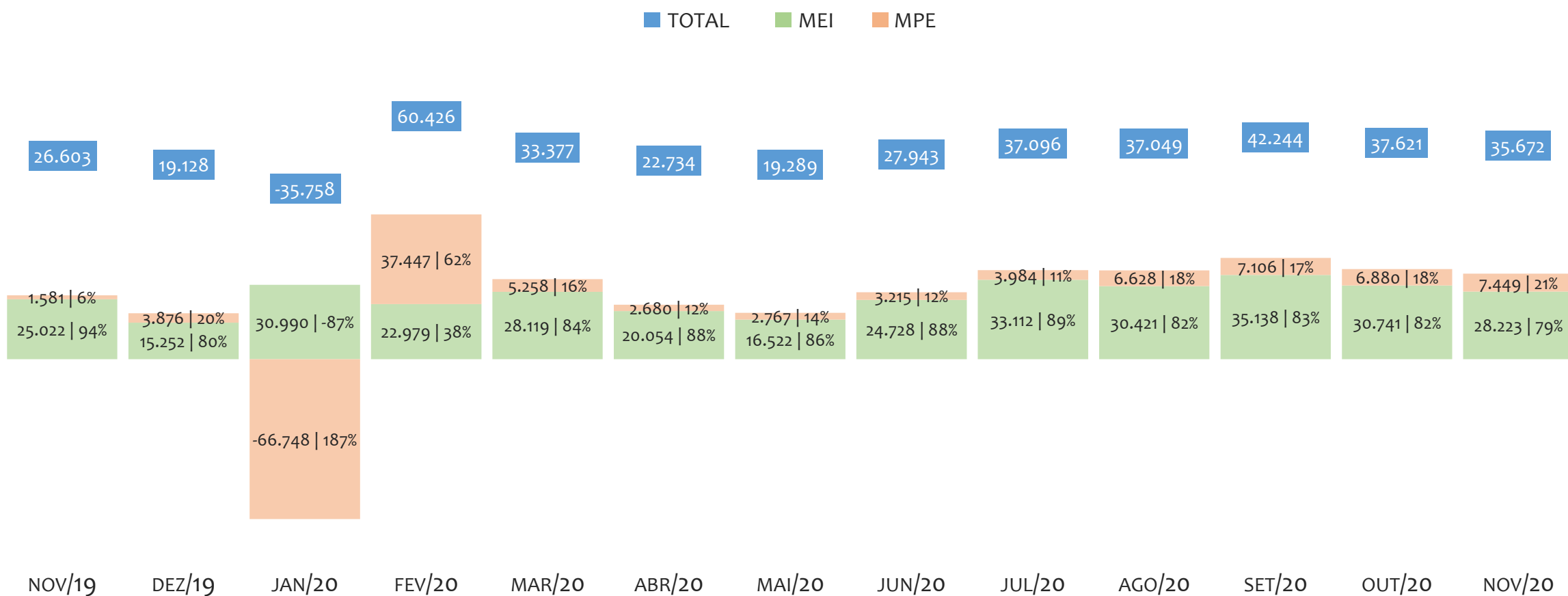
Na Região NORDESTE, de novembro/2019 a novembro/2020, o crescimento de microempreendedores individuais (MEI) de 18,8% (1.680.128 para 1.996.407) é superior ao crescimento de micro e pequenas empresas (MPE) de 2,4% (861.455 para 881.997). No TOTAL (MEI + MPE), o crescimento no mesmo período é de 13,3% (2.541.583 para 2.878.404). A taxa média de crescimento mensal composta é de 1,4% ao mês para MEI, 0,2% ao mês para MPE e 1,0% ao mês para MEI + MPE. Ainda neste mesmo período, a participação do MEI cresceu de 66% para 69% do total das empresas cadastradas no SIMPLES NACIONAL.

HISTÓRICO ANUAL DO SALDO DE MEI, MPE E TOTAL, REGIÃO NORDESTE, 2010 A NOVEMBRO/2020



O SALDO anual é calculado pela diferença entre novos cadastros e cadastros excluídos em cada ano. A queda brusca do SALDO em 2016 e 2018 deve-se ao reprocessamento acumulado dos cadastros de MEI e MPE vinculados ao Simples Nacional com a exclusão dos inativos, inadimplentes etc. Na Região NORDESTE, o maior saldo de MEI ocorre em 2020 (301.027) e o menor em 2018 (-38.997). O maior saldo de MPE ocorre em 2012 (82.374) e o menor em 2016 (-9.063). O maior saldo no TOTAL (MPE + MEI) ocorre em 2020 (317.693) e o menor em 2018 (-37.825).

HISTÓRICO MENSAL DO SALDO DE MEI, MPE E TOTAL, REGIÃO NORDESTE, NOV/2019 A NOV/2020



O SALDO mensal é calculado pela diferença entre novos cadastros e cadastros excluídos em cada mês. A queda brusca do SALDO em JANEIRO deve-se ao reprocessamento dos cadastros de MEI e MPE vinculados ao Simples Nacional com a exclusão dos inativos, inadimplentes etc. Na Região NORDESTE, o maior saldo de MEI ocorre em set/20 (35.138) e o menor em dez/19 (15.252). O maior saldo de MPE ocorre em fev/20 (37.447) e o menor em jan/20 (-66.748). O maior saldo no TOTAL (MPE + MEI) ocorre em fev/20 (60.426) e o menor em jan/20 (-35.758).

PERCENTUAL DE ADIMPLÊNCIA E INADIMPLÊNCIA DO MEI, REGIÃO NORDESTE, SETEMBRO/2020

OPTANTES
(1.937.443)ADIMPLENTES
(1.050.615 | 54,2%)INADIMPLENTES
(886.828 | 45,8%)

No caso do MEI estar inadimplente com os pagamentos (DAS), qual é o prejuízo ou penalidade que o MEI terá junto ao INSS/Previdência Social?

Primeiro, não terá esse tempo inadimplente contado para nenhum benefício da previdência social.

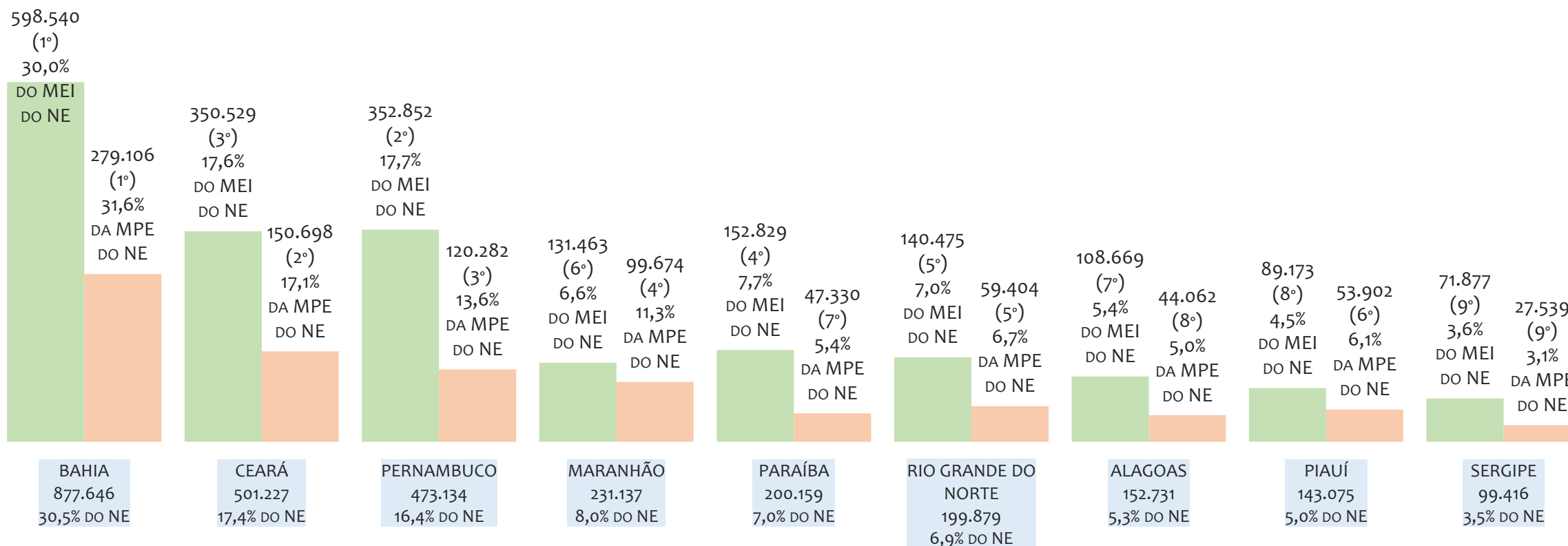
Segundo, caso necessite de algum benefício não programado, como auxílio doença, pensão por morte ou salário maternidade, por exemplo, poderá não ter direito a esses.

Além disso, quando for recolher as contribuições atrasadas, terá que calcular os valores acrescidos de multa e juros.

Na Região NORDESTE, considerando o acumulado até outubro/2020, o percentual de MEI ADIMPLENTES é de 54,2% (1.050.615).

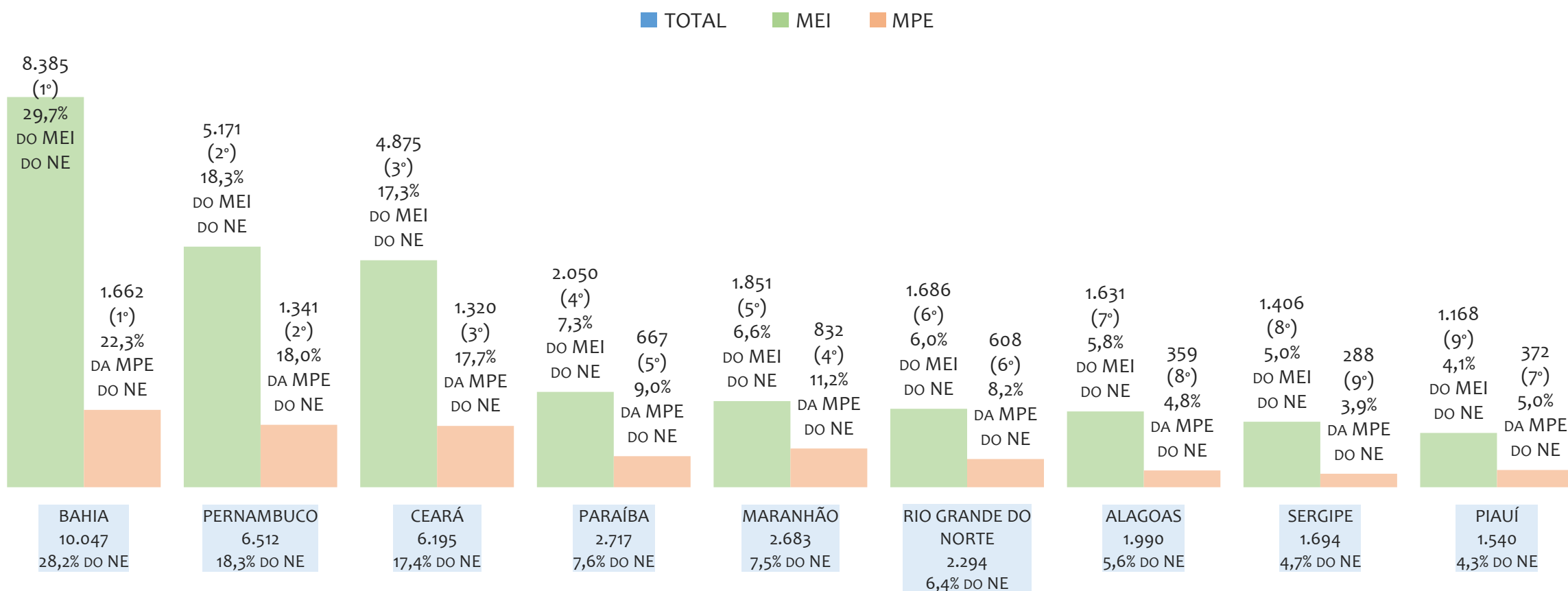
RANKING MEI+MPE, REGIÃO NORDESTE, POR UF, ACUMULADO ATÉ NOVEMBRO/2020

TOTAL MEI MPE



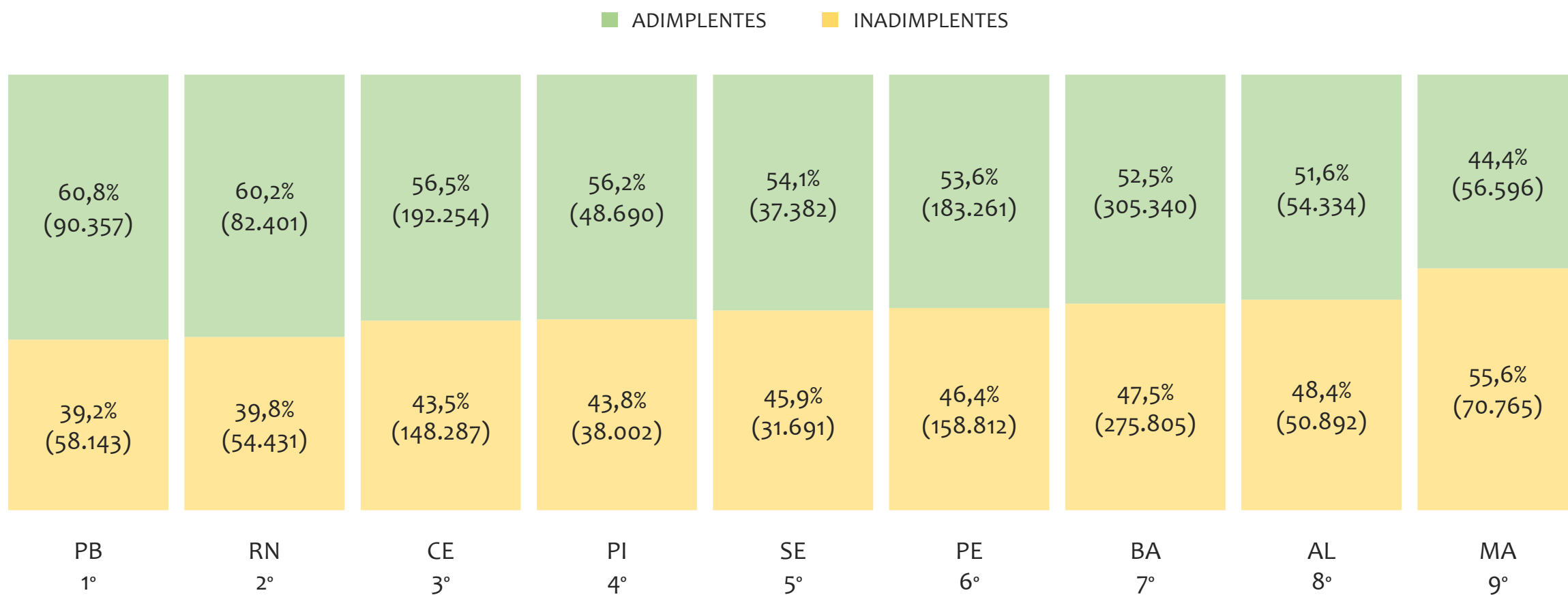
Na Região NORDESTE, considerando o acumulado até novembro/2020, a UF BAHIA é o estado com maior número de MEI+MPE com 877.646 empresas, sendo 598.540 MEI (68,2%) e 279.106 MPE (31,8%). Este número de MEI representa 30,0% do total de MEI da região e 20,8% do total de empresas da região cadastradas no SIMPLES NACIONAL. Este número de MPE representa 31,6% do total de MPE da região e 9,7% do total de empresas da região cadastradas no SIMPLES NACIONAL.

RANKING MEI+MPE, REGIÃO NORDESTE, POR UF, SALDO DE NOVEMBRO/2020



O SALDO do mês é calculado pela diferença entre novos cadastros e cadastros excluídos no mês. Na Região NORDESTE, considerando o mês de novembro/2020, a UF BAHIA é o estado com maior SALDO de MEI+MPE com 10.047 empresas, sendo 8.385 MEI (83,5%) e 1.662 MPE (16,5%). Este SALDO de MEI representa 29,7% do SALDO de MEI da região e 23,5% do SALDO de empresas da região cadastradas no SIMPLES NACIONAL. Este SALDO de MPE representa 5,9% do SALDO de MPE da região e 4,7% do SALDO de empresas da região cadastradas no SIMPLES NACIONAL.

PERCENTUAL DE ADIMPLÊNCIA E INADIMPLÊNCIA DO MEI, REGIÃO NORDESTE, POR UF, SETEMBRO/2020

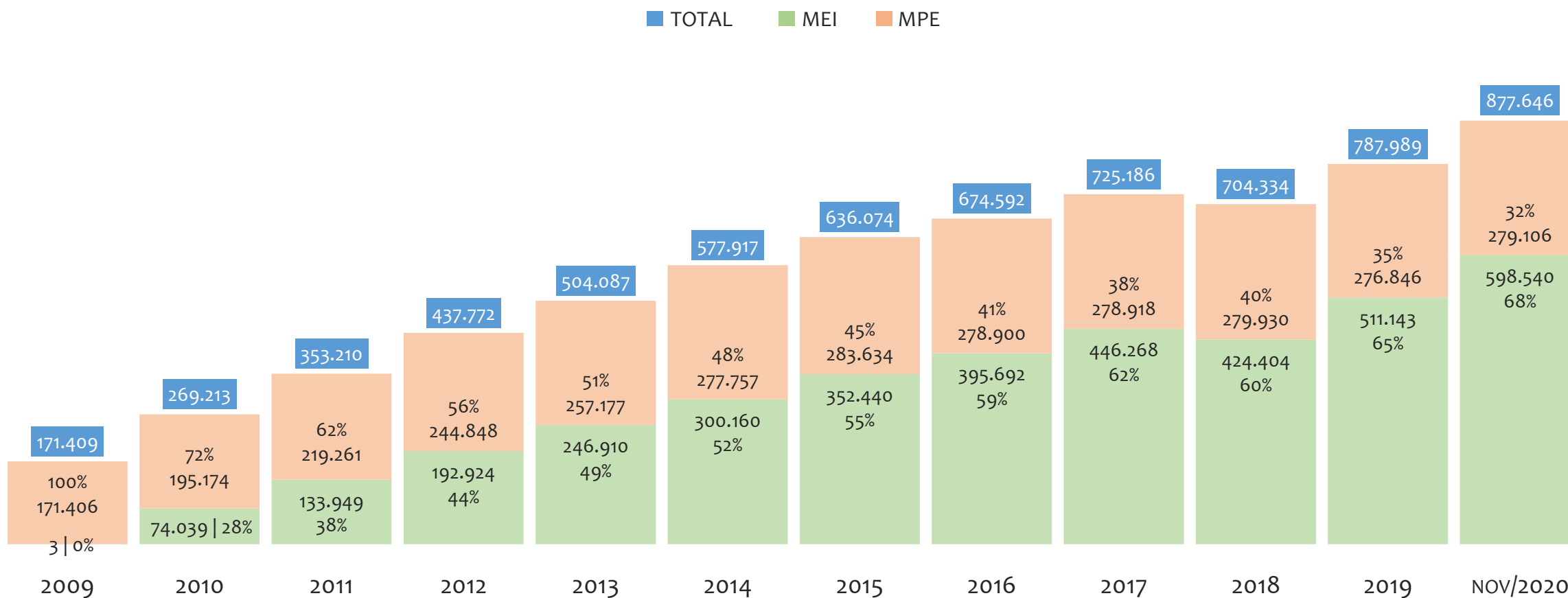


Na Região NORDESTE, considerando o acumulado até outubro/2020, a UF PARAÍBA apresenta o maior PERCENTUAL de ADIMPLENTES dentro do mesmo estado, com 60,8% (90.357 adimplentes), sendo que este grupo equivale a 8,6% dos ADIMPLENTES da REGIÃO NORDESTE.



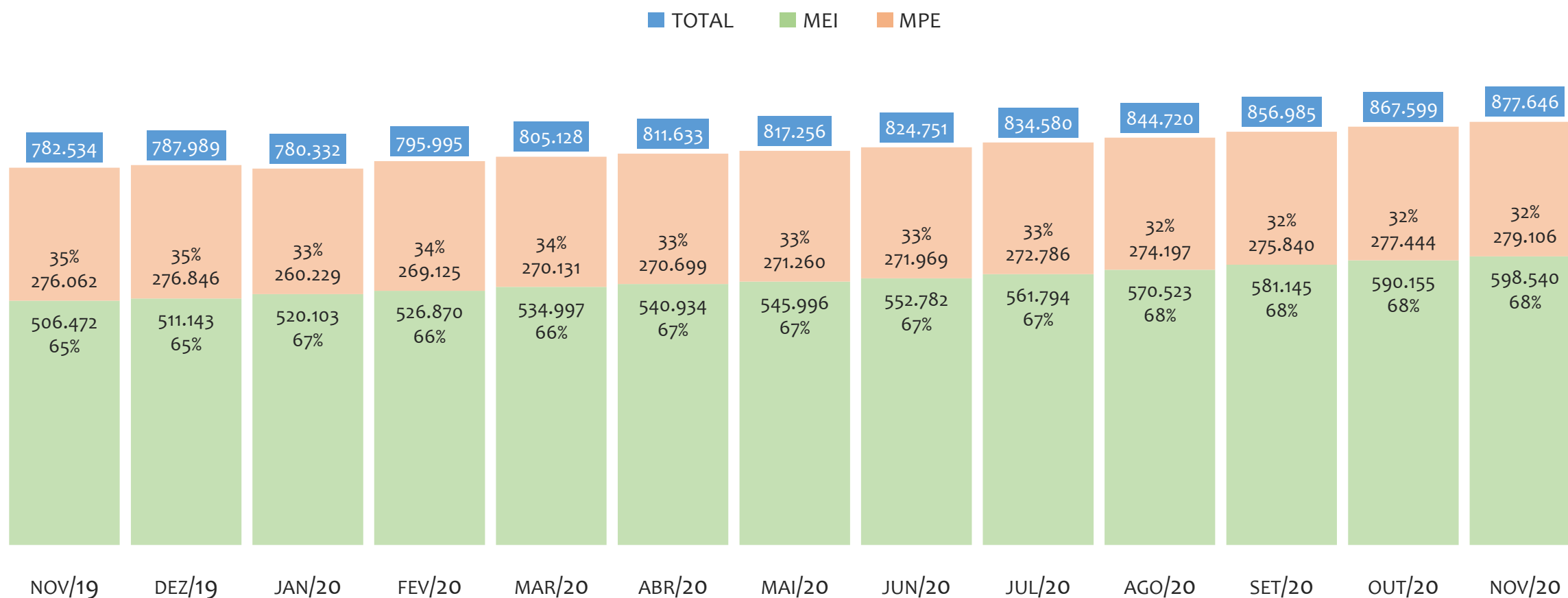
BAHIA

HISTÓRICO ANUAL DO ACUMULADO DE MEI, MPE E TOTAL, ESTADO da BAHIA, 2009 A NOVEMBRO/2020



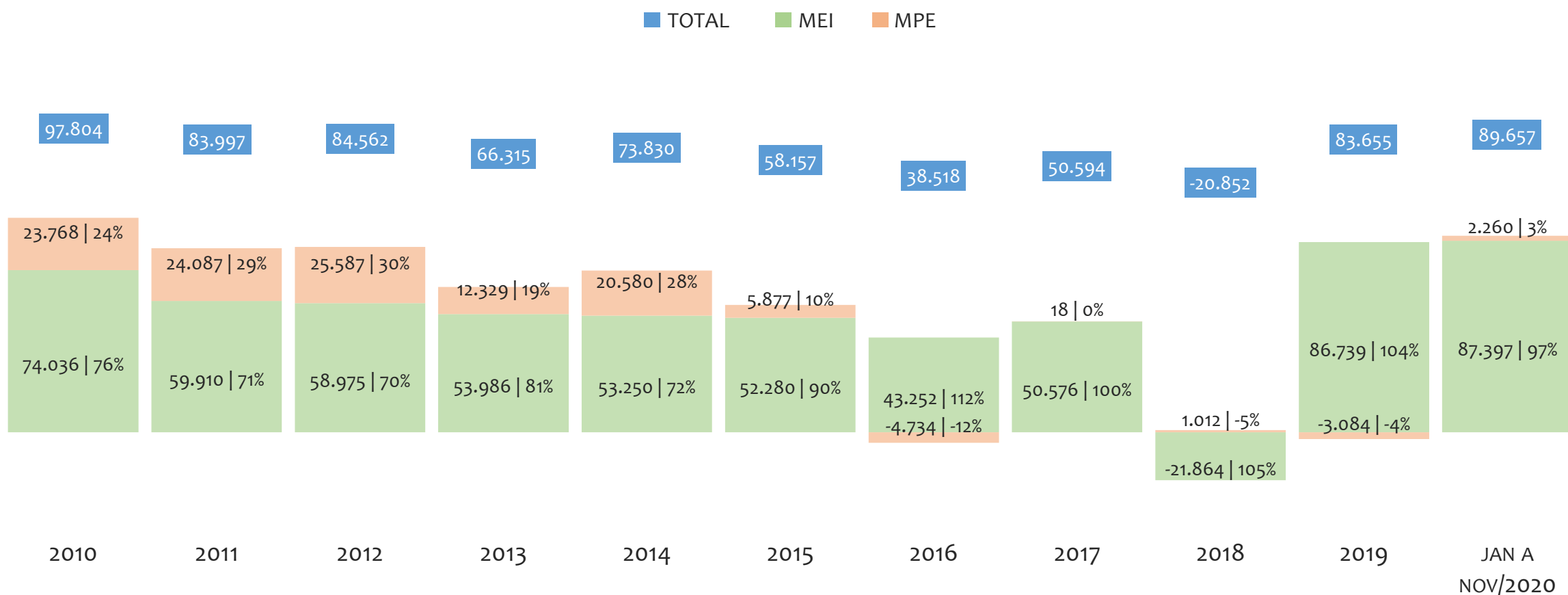
No Estado da BAHIA, de 2009 a novembro/2020, o crescimento de microempreendedores individuais (MEI) de 19951233% (3 para 598.540) é superior ao crescimento de micro e pequenas empresas (MPE) de 63% (171.406 para 279.106). No TOTAL (MEI + MPE), o crescimento no mesmo período é de 412% (171.409 para 877.646). A taxa média de crescimento anual composta é de 203% ao ano para MEI, 5% ao ano para MPE e 16% ao ano para MEI + MPE. Ainda neste mesmo período, a participação do MEI cresceu de 0% para 68% do total das empresas cadastradas no SIMPLES NACIONAL.

HISTÓRICO MENSAL DO ACUMULADO DE MEI, MPE E TOTAL, ESTADO da BAHIA, NOV/2019 A NOV/2020



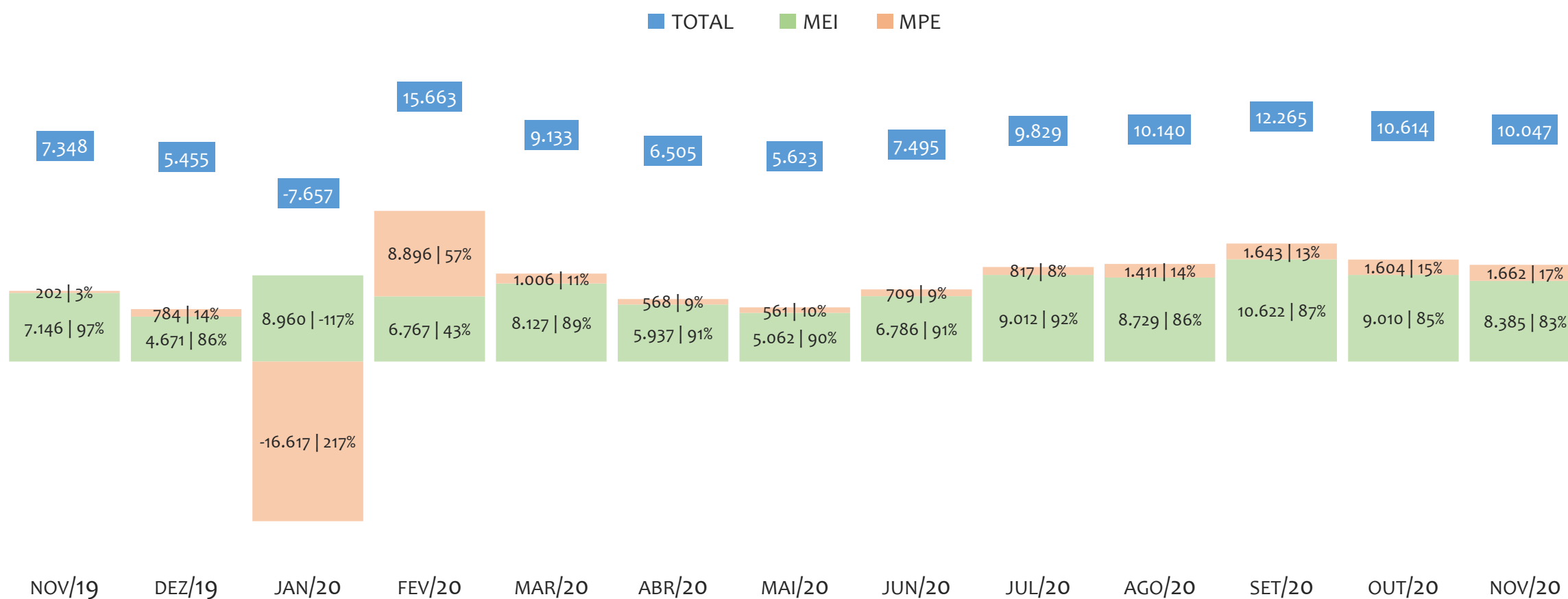
No Estado da BAHIA, de novembro/2019 a novembro/2020, o crescimento de microempreendedores individuais (MEI) de 18,2% (506.472 para 598.540) é superior ao crescimento de micro e pequenas empresas (MPE) de 1,1% (276.062 para 279.106). No TOTAL (MEI + MPE), o crescimento no mesmo período é de 12,2% (782.534 para 877.646). A taxa média de crescimento mensal composta é de 1,4% ao mês para MEI, 0,1% ao mês para MPE e 1,0% ao mês para MEI + MPE. Ainda neste mesmo período, a participação do MEI cresceu de 65% para 68% do total das empresas cadastradas no SIMPLES NACIONAL.

HISTÓRICO ANUAL DO SALDO DE MEI, MPE E TOTAL, ESTADO da BAHIA, 2010 A NOVEMBRO/2020



O SALDO anual é calculado pela diferença entre novos cadastros e cadastros excluídos em cada ano. A queda brusca do SALDO em 2016 e 2018 deve-se ao reprocessamento acumulado dos cadastros de MEI e MPE vinculados ao Simples Nacional com a exclusão dos inativos, inadimplentes etc. No Estado da BAHIA, o maior saldo de MEI ocorre em 2020 (87.397) e o menor em 2018 (-21.864). O maior saldo de MPE ocorre em 2012 (25.587) e o menor em 2016 (-4.734). O maior saldo no TOTAL (MPE + MEI) ocorre em 2010 (97.804) e o menor em 2018 (-20.852).


HISTÓRICO MENSAL DO SALDO DE MEI, MPE E TOTAL, ESTADO da BAHIA, NOV/2019 A NOV/2020



O SALDO mensal é calculado pela diferença entre novos cadastros e cadastros excluídos em cada mês. A queda brusca do SALDO em JANEIRO deve-se ao reprocessamento dos cadastros de MEI e MPE vinculados ao Simples Nacional com a exclusão dos inativos, inadimplentes etc. No Estado da BAHIA, o maior saldo de MEI ocorre em set/20 (10.622) e o menor em dez/19 (4.671). O maior saldo de MPE ocorre em fev/20 (8.896) e o menor em jan/20 (-16.617). O maior saldo no TOTAL (MPE + MEI) ocorre em fev/20 (15.663) e o menor em jan/20 (-7.657).

RANKING DE MEI+MPE DOS 5 PRINCIPAIS CNAES, ESTADO da BAHIA, ACUMULADO ATÉ NOVEMBRO/2020


■ TOTAL ■ MEI ■ MPE



No Estado da BAHIA, considerando o acumulado até novembro/2020, o CNAE com maior número de MEI+MPE é Comércio Varejista De Artigos Do Vestuário E Acessórios, com 62.407, representando 7,1% do TOTAL de MEI+MPE. Desse montante, 75,2% são MEI (46.941) e 24,8% são MPE (15.466).

RANKING DE MEI DOS 5 PRINCIPAIS CNAES, ESTADO da BAHIA, ACUMULADO ATÉ NOVEMBRO/2020


■ TOTAL ■ MEI ■ MPE



No Estado da BAHIA, considerando o acumulado até novembro/2020, o CNAE com maior número de MEI é Comércio Varejista De Artigos Do Vestuário E Acessórios, com 46.941, representando 75,2% do total dentro do segmento e 7,8% do TOTAL de MEI.

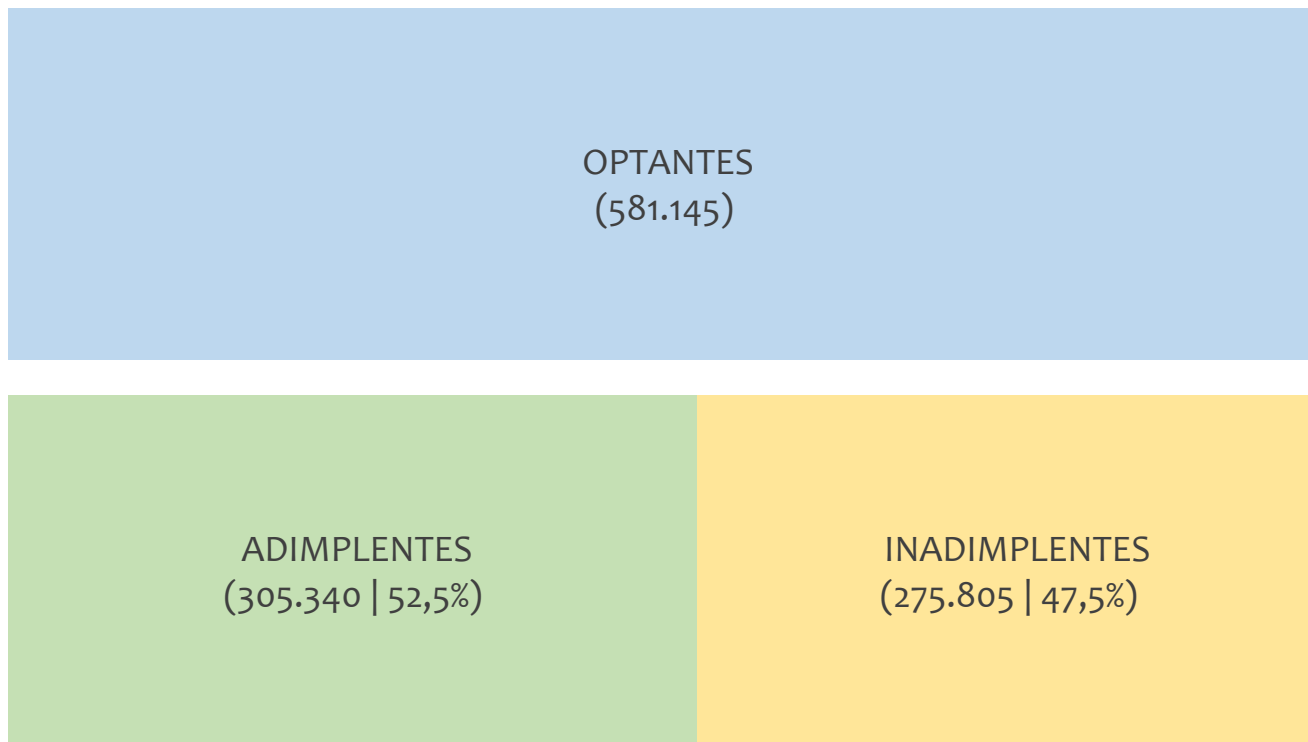
RANKING DE MPE DOS 5 PRINCIPAIS CNAES, ESTADO da BAHIA, ACUMULADO ATÉ NOVEMBRO/2020

■ TOTAL ■ MEI ■ MPE



No Estado da BAHIA, considerando o acumulado até novembro/2020, o CNAE com maior número de MPE é Comércio Varejista De Mercadorias Em Geral, Com Predominância De Produtos Alimentícios - Minimercados, Mercearias E Armazéns, com 22.514, representando 43,8% do total dentro do segmento e 8,1% do TOTAL de MPE.

PERCENTUAL DE ADIMPLÊNCIA E INADIMPLÊNCIA DO MEI, ESTADO da BAHIA, SETEMBRO/2020



No caso do MEI estar inadimplente com os pagamentos (DAS), qual é o prejuízo ou penalidade que o MEI terá junto ao INSS/Previdência Social?

Primeiro, não terá esse tempo inadimplente contado para nenhum benefício da previdência social.

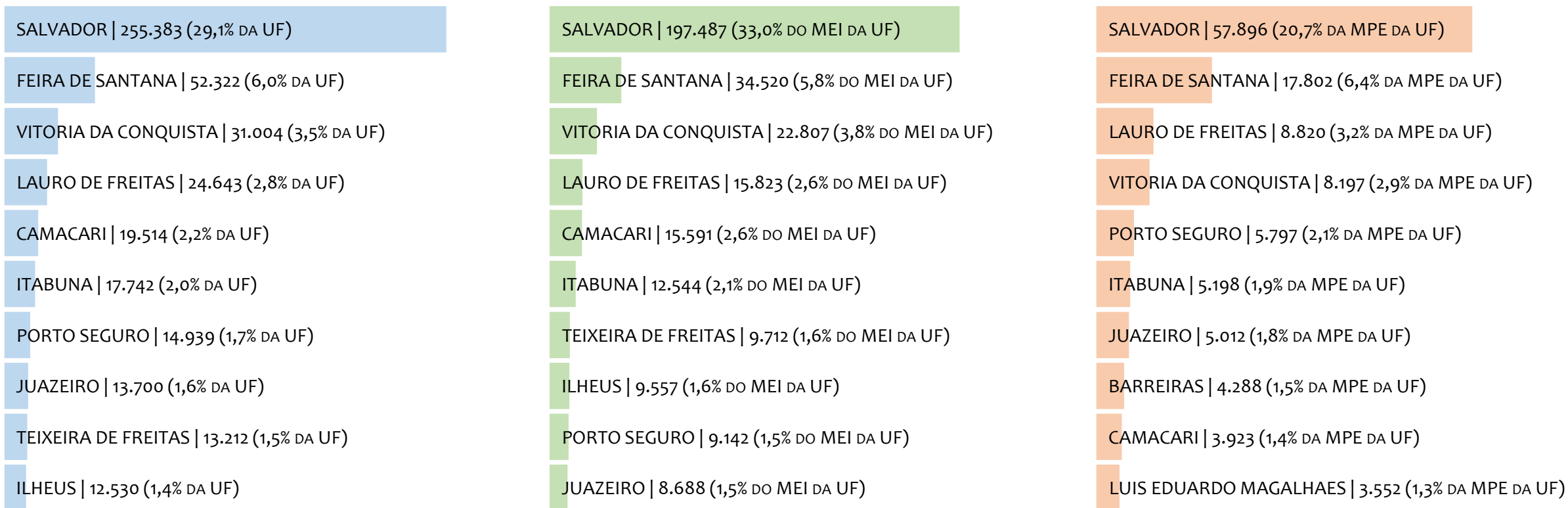
Segundo, caso necessite de algum benefício não programado, como auxílio doença, pensão por morte ou salário maternidade, por exemplo, poderá não ter direito a esses.

Além disso, quando for recolher as contribuições atrasadas, terá que calcular os valores acrescidos de multa e juros.

No Estado da BAHIA, considerando o acumulado até outubro/2020, o percentual de MEI ADIMPLENTES é de 52,5% (305.340).

RANKING POR MUNICÍPIO, BAHIA, ACUMULADO ATÉ NOVEMBRO/2020

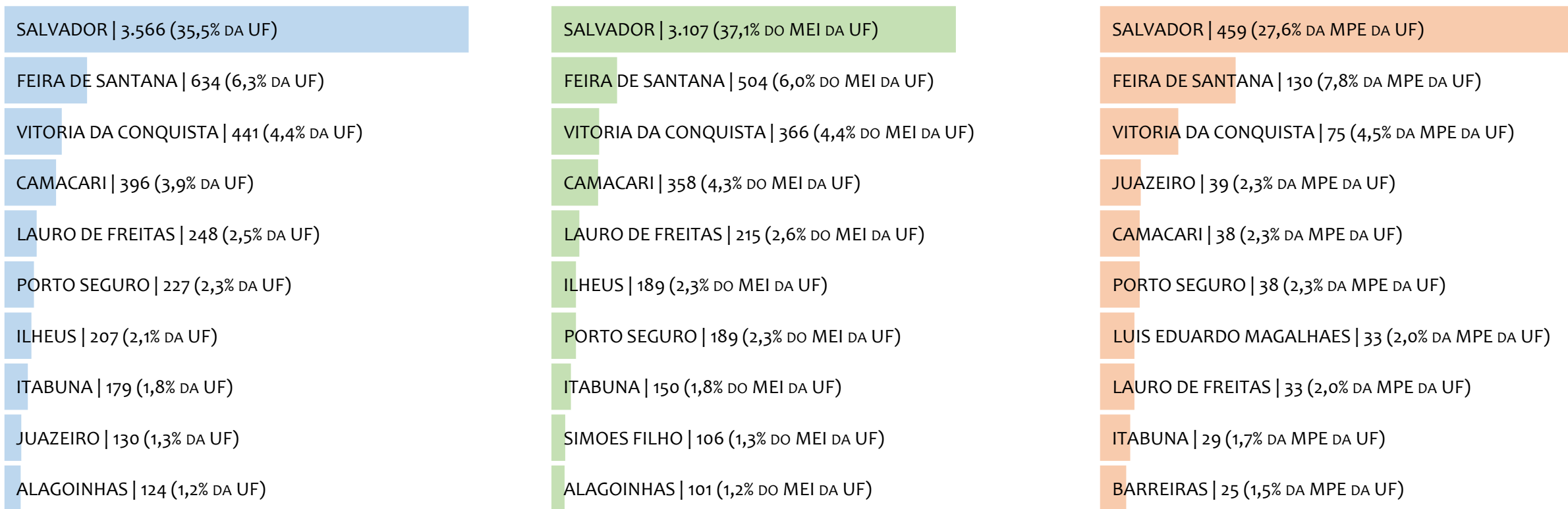
■ TOTAL ■ MEI ■ MPE



No Estado da BAHIA, considerando o acumulado até novembro/2020, SALVADOR é o município com maior número de MEI+MPE com 255.383 empresas, representando 29,1% do total de MEI+MPE da UF. Quanto ao MEI, SALVADOR é o município com maior quantitativo com 197.487, representando 33,0% do total de MEI da UF e 22,5% do total de empresas da UF cadastradas no SIMPLES NACIONAL. Quanto a MPE, SALVADOR é o município com maior quantitativo com 57.896, representando 20,7% do total de MPE da UF e 6,6% do total de empresas da UF cadastradas no SIMPLES NACIONAL.

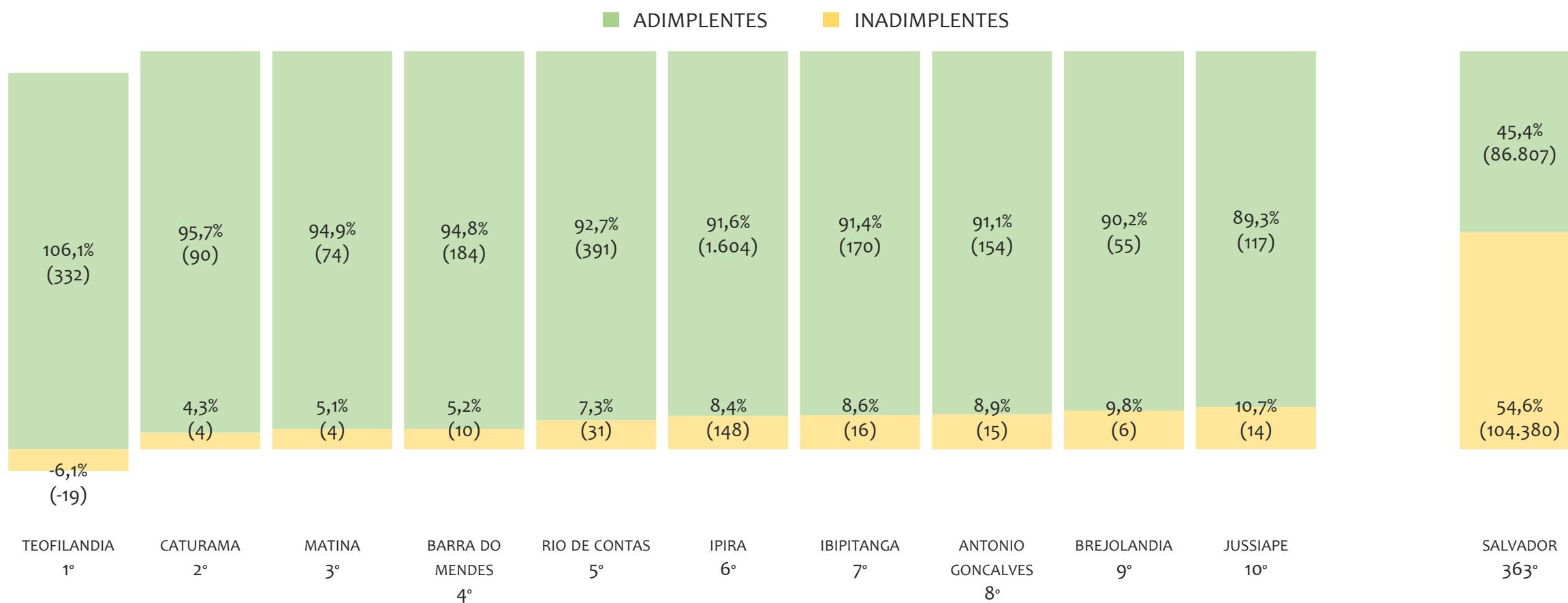
RANKING POR MUNICÍPIO, BAHIA, SALDO DE NOVEMBRO/2020

■ TOTAL ■ MEI ■ MPE



No Estado da BAHIA, considerando o SALDO de novembro/2020, SALVADOR é o município com maior SALDO de MEI+MPE com 3.566 empresas, representando 35,5% do SALDO de MEI+MPE da UF. Quanto ao MEI, SALVADOR é o município de maior SALDO com 3.107, representando 37,1% do SALDO de MEI da UF e 30,9% do SALDO de empresas da UF cadastradas no SIMPLES NACIONAL. Quanto a MPE, SALVADOR é o município com maior SALDO com 459, representando 27,6% do SALDO de MPE da UF e 4,6% do SALDO de empresas da UF cadastradas no SIMPLES NACIONAL.


RANKING DE ADIMPLÊNCIA E INADIMPLÊNCIA DO MEI, BAHIA, POR MUNICÍPIO, SETEMBRO/2020



No Estado da BAHIA, considerando o acumulado até outubro/2020, o município TEOFILANDIA apresenta o maior PERCENTUAL de ADIMPLENTES dentro do mesmo município com 106,1% (332 adimplentes), sendo que este grupo equivale a 0,1% dos ADIMPLENTES da BAHIA.

RANKING MEI+MPE, BAHIA, POR UNIDADE REGIONAL, ACUMULADO ATÉ NOVEMBRO/2020


■ TOTAL ■ MEI ■ MPE



No Estado da BAHIA, considerando o acumulado até novembro/2020, a UR Salvador é a regional com maior número de MEI+MPE com 356.842 empresas, sendo 266.485 MEI (74,7%) e 90.357 MPE (25,3%). Este número de MEI representa 44,5% do total de MEI da UF e 30,4% do total de empresas da UF cadastradas no SIMPLES NACIONAL. Este número de MPE representa 32,4% do total de MPE da UF e 10,3% do total de empresas da UF cadastradas no SIMPLES NACIONAL.

RANKING MEI+MPE, BAHIA, POR UNIDADE REGIONAL, SALDO DE NOVEMBRO/2020

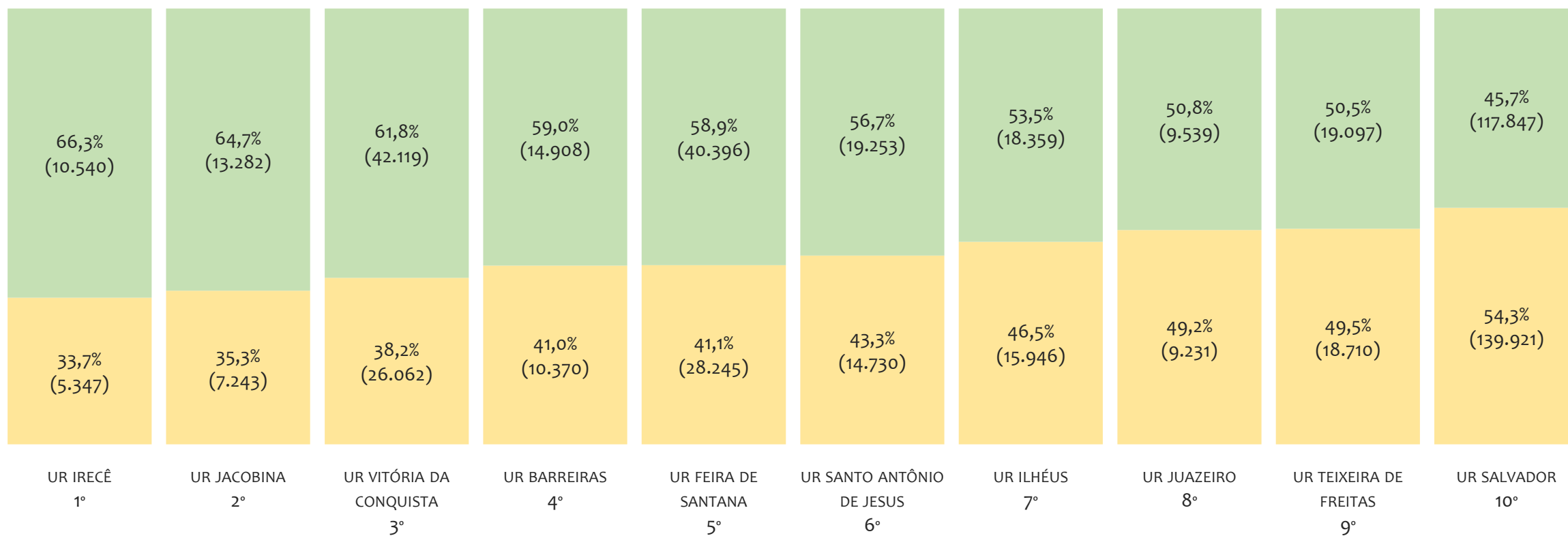
■ TOTAL ■ MEI ■ MPE



No Estado da BAHIA, considerando novembro/2020, a UR Salvador é a regional com maior SALDO de MEI+MPE com 4.946 empresas, sendo 4.334 MEI (87,6%) e 612 MPE (12,4%). Este número de MEI representa 51,7% do SALDO de MEI da UF e 43,1% do SALDO de empresas da UF cadastradas no SIMPLES NACIONAL. Este número de MPE representa 36,8% do SALDO de MPE da UF e 6,1% do SALDO de empresas da UF cadastradas no SIMPLES NACIONAL.

RANKING DE ADIMPLÊNCIA E INADIMPLÊNCIA DO MEI, BAHIA, POR REGIONAL, SETEMBRO/2020

■ ADIMPLENTES ■ INADIMPLENTES

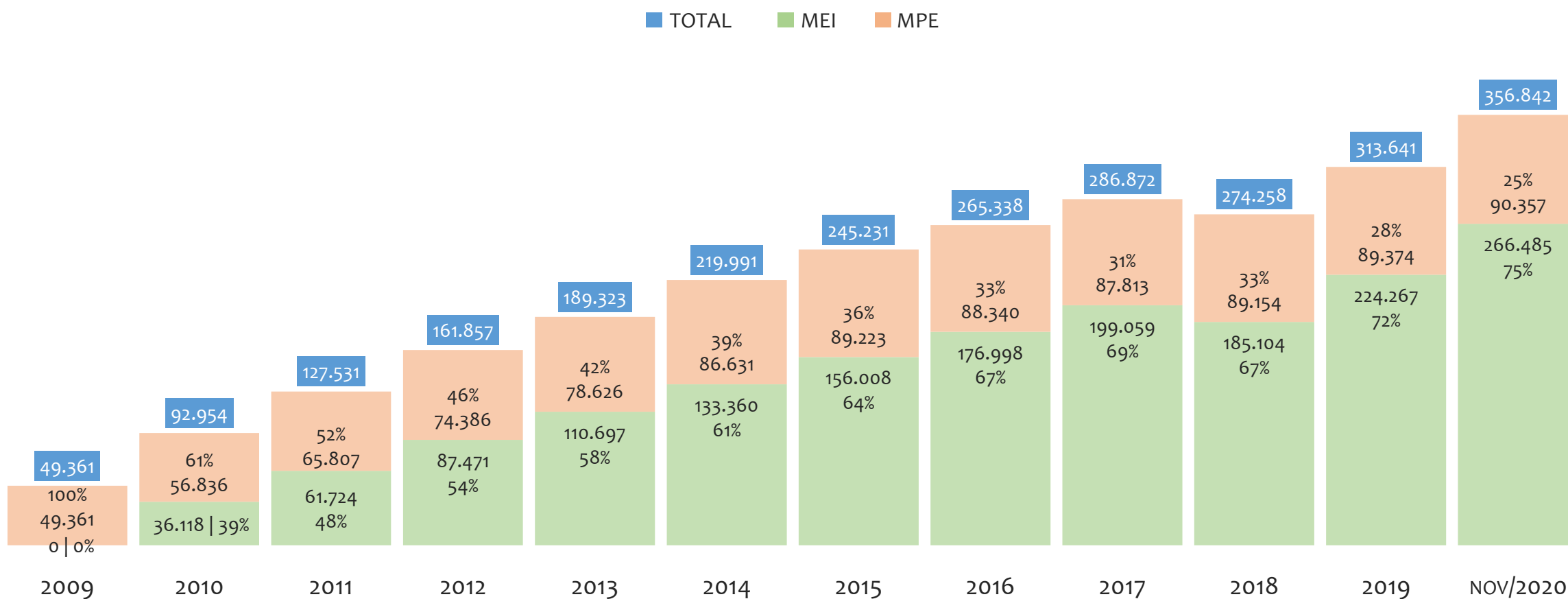


No Estado da BAHIA, considerando o acumulado até outubro/2020, a UR IRECÊ apresenta o maior PERCENTUAL de ADIMPLENTES dentro da mesma regional com 66,3% (10.540 adimplentes), sendo que este grupo equivale a 3,5% dos ADIMPLENTES da BAHIA.



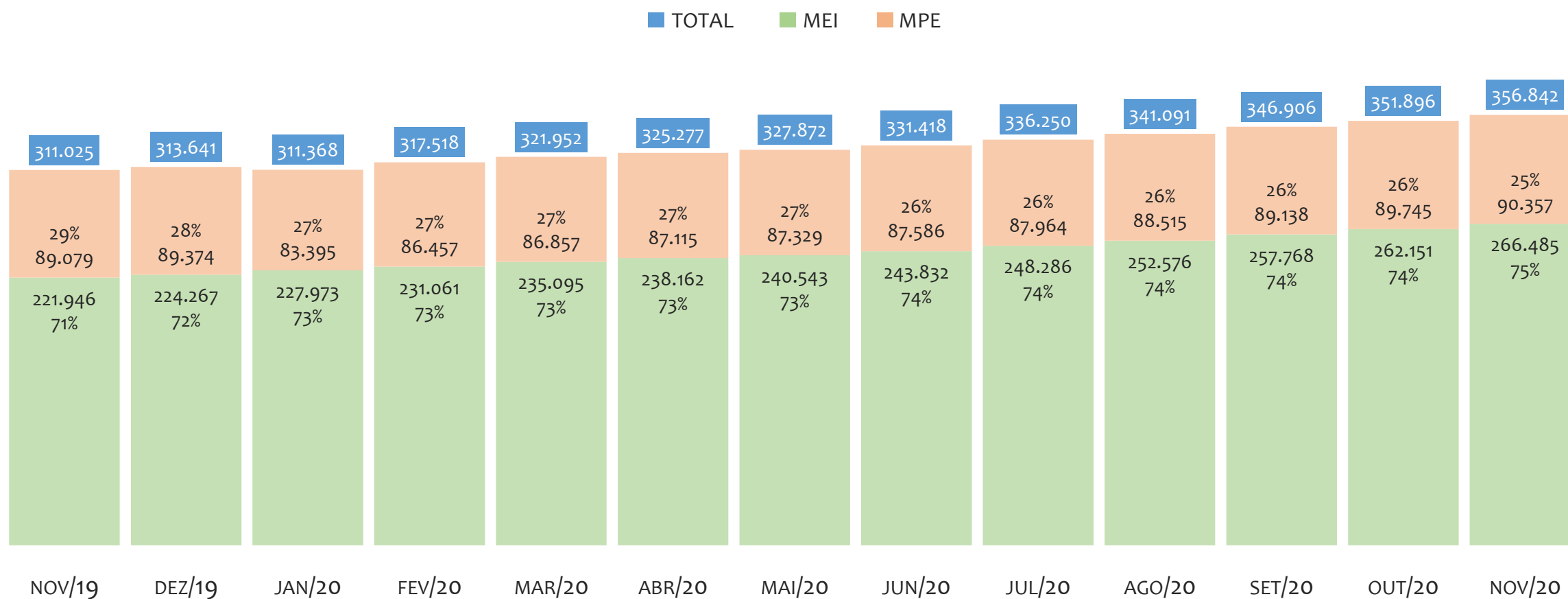
UR SALVADOR

HISTÓRICO ANUAL DO ACUMULADO DE MEI, MPE E TOTAL, UR SALVADOR, 2009 A NOVEMBRO/2020



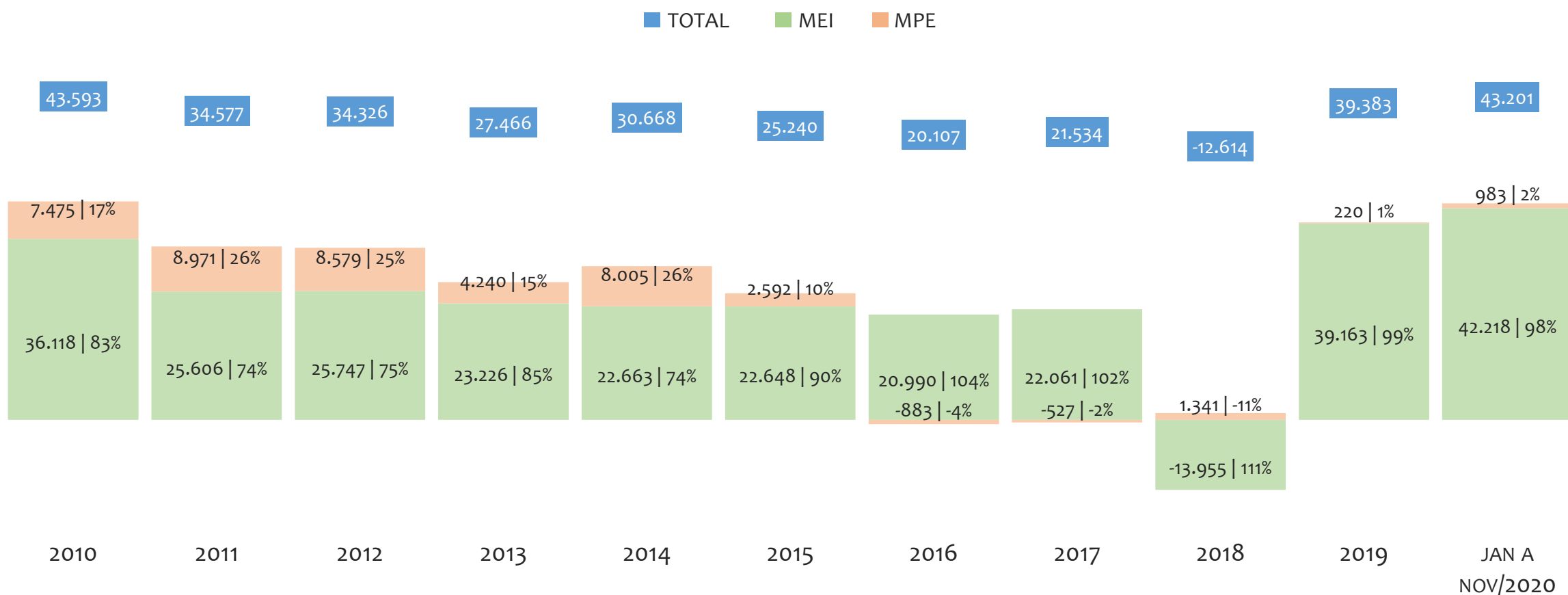
Na UR SALVADOR, de 2009 a novembro/2020, o crescimento de microempreendedores individuais (MEI) de 266484900% (0 para 266.485) é superior ao crescimento de micro e pequenas empresas (MPE) de 83% (49.361 para 90.357). No TOTAL (MEI + MPE), o crescimento no mesmo período é de 623% (49.361 para 356.842). A taxa média de crescimento anual composta é de 339% ao ano para MEI, 6% ao ano para MPE e 20% ao ano para MEI + MPE. Ainda neste mesmo período, a participação do MEI cresceu de 0% para 75% do total das empresas cadastradas no SIMPLES NACIONAL.

HISTÓRICO MENSAL DO ACUMULADO DE MEI, MPE E TOTAL, UR SALVADOR, NOV/2019 A NOV/2020



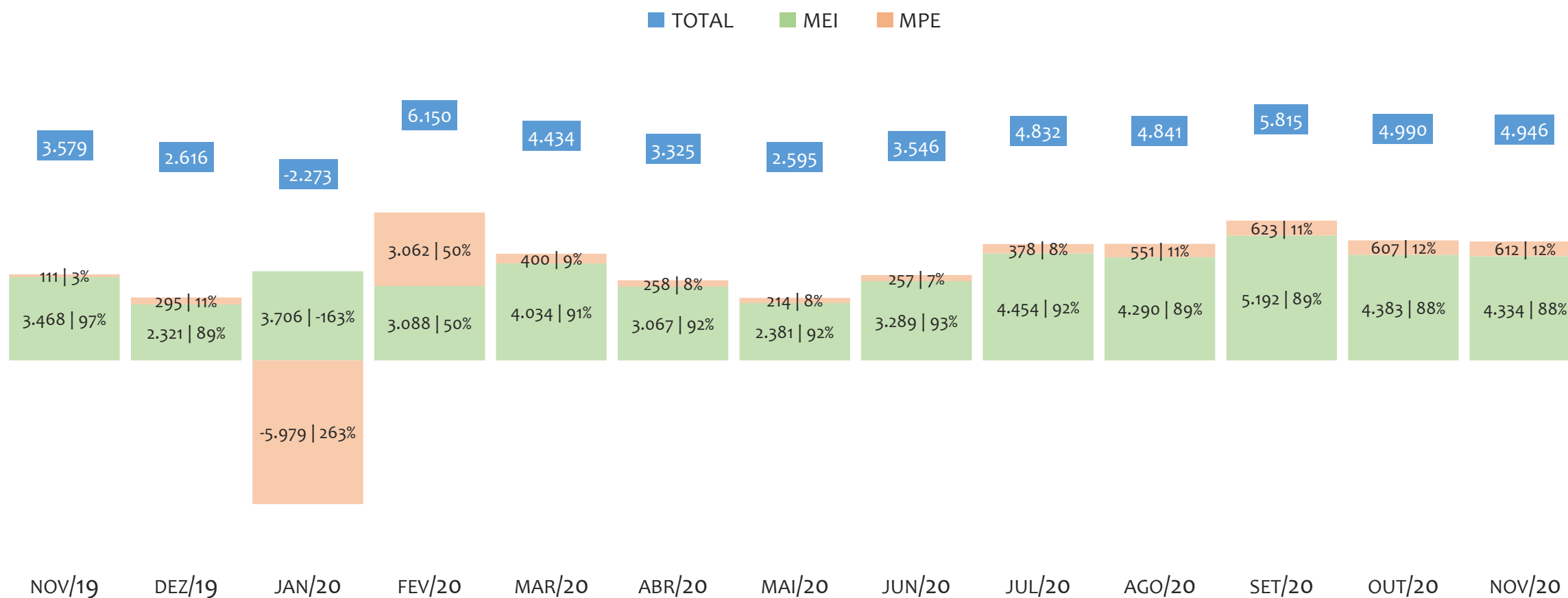
Na UR SALVADOR, de novembro/2019 a novembro/2020, o crescimento de microempreendedores individuais (MEI) de 20,1% (221.946 para 266.485) é superior ao crescimento de micro e pequenas empresas (MPE) de 1,4% (89.079 para 90.357). No TOTAL (MEI + MPE), o crescimento no mesmo período é de 14,7% (311.025 para 356.842). A taxa média de crescimento mensal composta é de 1,5% ao mês para MEI, 0,1% ao mês para MPE e 1,2% ao mês para MEI + MPE. Ainda neste mesmo período, a participação do MEI cresceu de 71% para 75% do total das empresas cadastradas no SIMPLES NACIONAL.

HISTÓRICO ANUAL DO SALDO DE MEI, MPE E TOTAL, UR SALVADOR, 2010 A NOVEMBRO/2020



O SALDO anual é calculado pela diferença entre novos cadastros e cadastros excluídos em cada ano. A queda brusca do SALDO em 2016 e 2018 deve-se ao reprocessamento acumulado dos cadastros de MEI e MPE vinculados ao Simples Nacional com a exclusão dos inativos, inadimplentes etc. Na UR SALVADOR, o maior saldo de MEI ocorre em 2020 (42.218) e o menor em 2018 (-13.955). O maior saldo de MPE ocorre em 2011 (8.971) e o menor em 2016 (-883). O maior saldo no TOTAL (MPE + MEI) ocorre em 2010 (43.593) e o menor em 2018 (-12.614).


HISTÓRICO MENSAL DO SALDO DE MEI, MPE E TOTAL, UR SALVADOR, NOV/2019 A NOV/2020



O SALDO mensal é calculado pela diferença entre novos cadastros e cadastros excluídos em cada mês. A queda brusca do SALDO em JANEIRO deve-se ao reprocessamento dos cadastros de MEI e MPE vinculados ao Simples Nacional com a exclusão dos inativos, inadimplentes etc. Na UR SALVADOR, o maior saldo de MEI ocorre em set/20 (5.192) e o menor em dez/19 (2.321). O maior saldo de MPE ocorre em fev/20 (3.062) e o menor em jan/20 (-5.979). O maior saldo no TOTAL (MPE + MEI) ocorre em fev/20 (6.150) e o menor em jan/20 (-2.273).

RANKING DE MEI+MPE DOS 5 PRINCIPAIS CNAES, UR SALVADOR, ACUMULADO ATÉ NOVEMBRO/2020


■ TOTAL ■ MEI ■ MPE



Na UR SALVADOR, considerando o acumulado até novembro/2020, o CNAE com maior número de MEI+MPE é Comércio Varejista De Artigos Do Vestuário E Acessórios, com 23.674, representando 6,7% do TOTAL de MEI+MPE. Desse montante, 81,3% são MEI (19.246) e 18,7% são MPE (4.428).

RANKING DE MEI DOS 5 PRINCIPAIS CNAES, UR SALVADOR, ACUMULADO ATÉ NOVEMBRO/2020


■ TOTAL ■ MEI ■ MPE



Na UR SALVADOR, considerando o acumulado até novembro/2020, o CNAE com maior número de MEI é Comércio Varejista De Artigos Do Vestuário E Acessórios, com 19.246, representando 81,3% do total dentro do segmento e 7,3% do TOTAL de MEI.

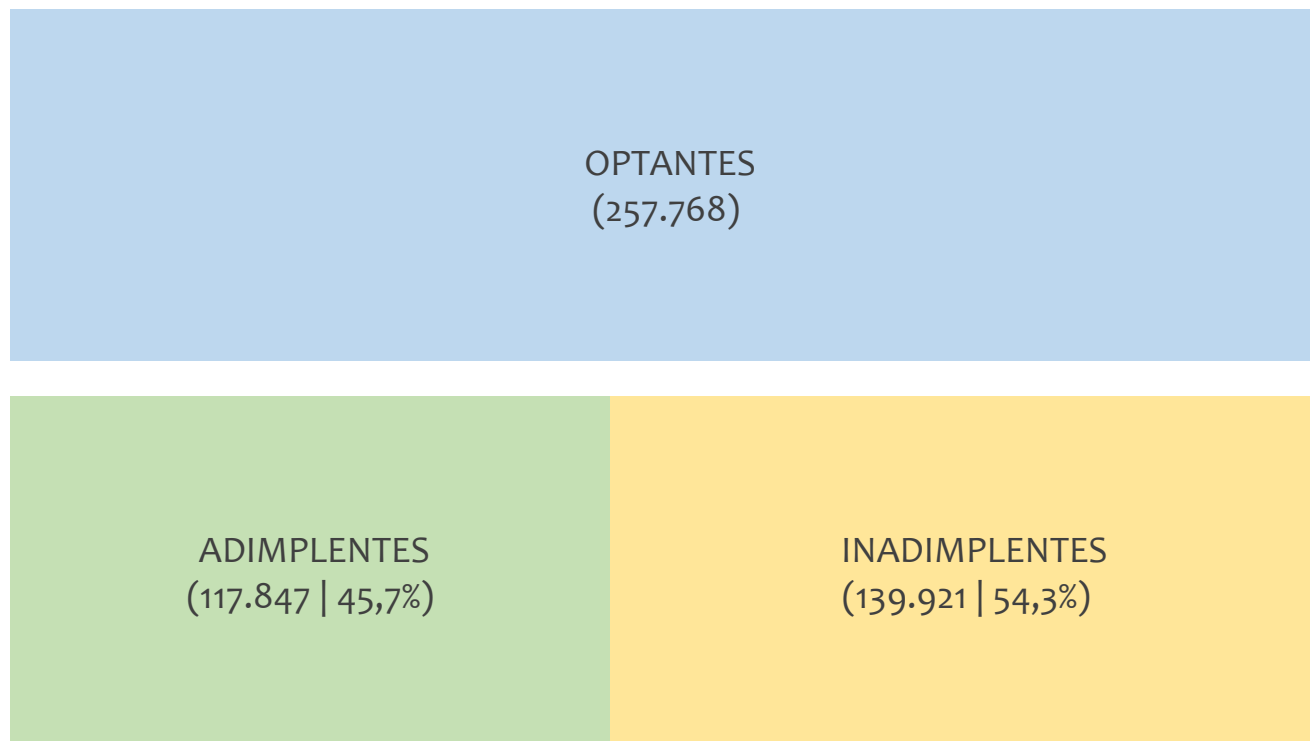
RANKING DE MPE DOS 5 PRINCIPAIS CNAES, UR SALVADOR, ACUMULADO ATÉ NOVEMBRO/2020

■ TOTAL ■ MEI ■ MPE



Na UR SALVADOR, considerando o acumulado até novembro/2020, o CNAE com maior número de MPE é Comércio Varejista De Mercadorias Em Geral, Com Predominância De Produtos Alimentícios - Minimercados, Mercearias E Armazéns, com 4.728, representando 41,1% do total dentro do segmento e 5,3% do TOTAL de MPE.

PERCENTUAL DE ADIMPLÊNCIA E INADIMPLÊNCIA DO MEI, UR SALVADOR, SETEMBRO/2020



No caso do MEI estar inadimplente com os pagamentos (DAS), qual é o prejuízo ou penalidade que o MEI terá junto ao INSS/Previdência Social?

Primeiro, não terá esse tempo inadimplente contado para nenhum benefício da previdência social.

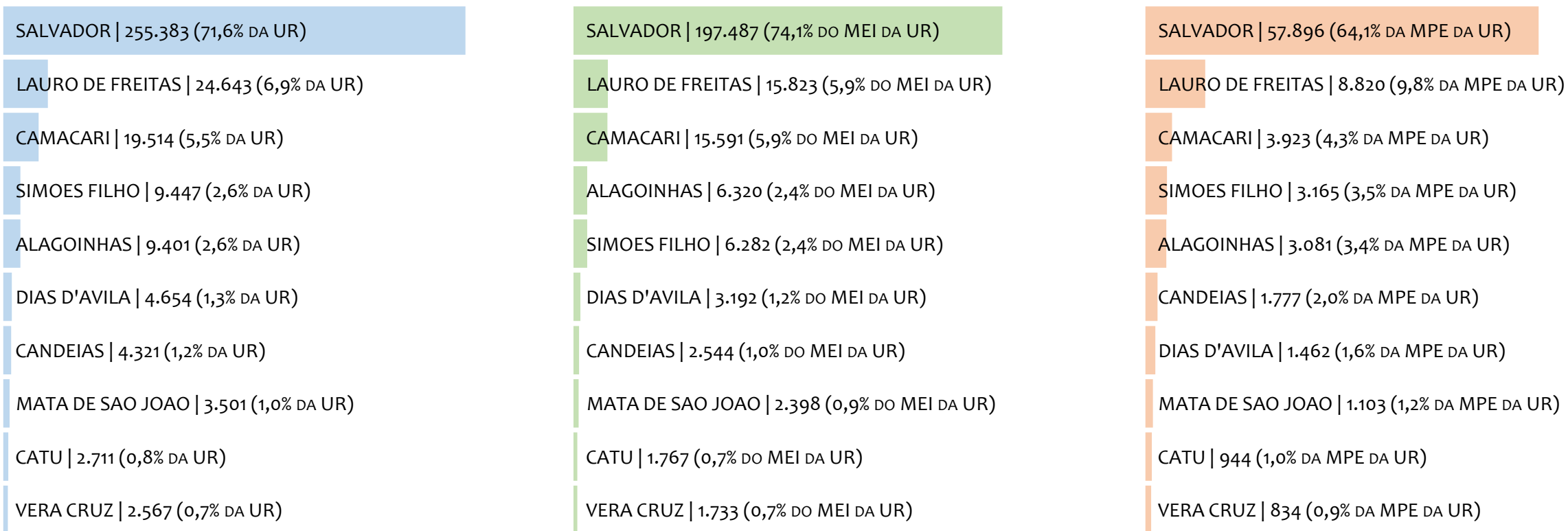
Segundo, caso necessite de algum benefício não programado, como auxílio doença, pensão por morte ou salário maternidade, por exemplo, poderá não ter direito a esses.

Além disso, quando for recolher as contribuições atrasadas, terá que calcular os valores acrescidos de multa e juros.

Na UR SALVADOR, considerando o acumulado até outubro/2020, o percentual de MEI ADIMPLENTES é de 45,7% (117.847).

RANKING POR MUNICÍPIO, UR SALVADOR, ACUMULADO ATÉ NOVEMBRO/2020

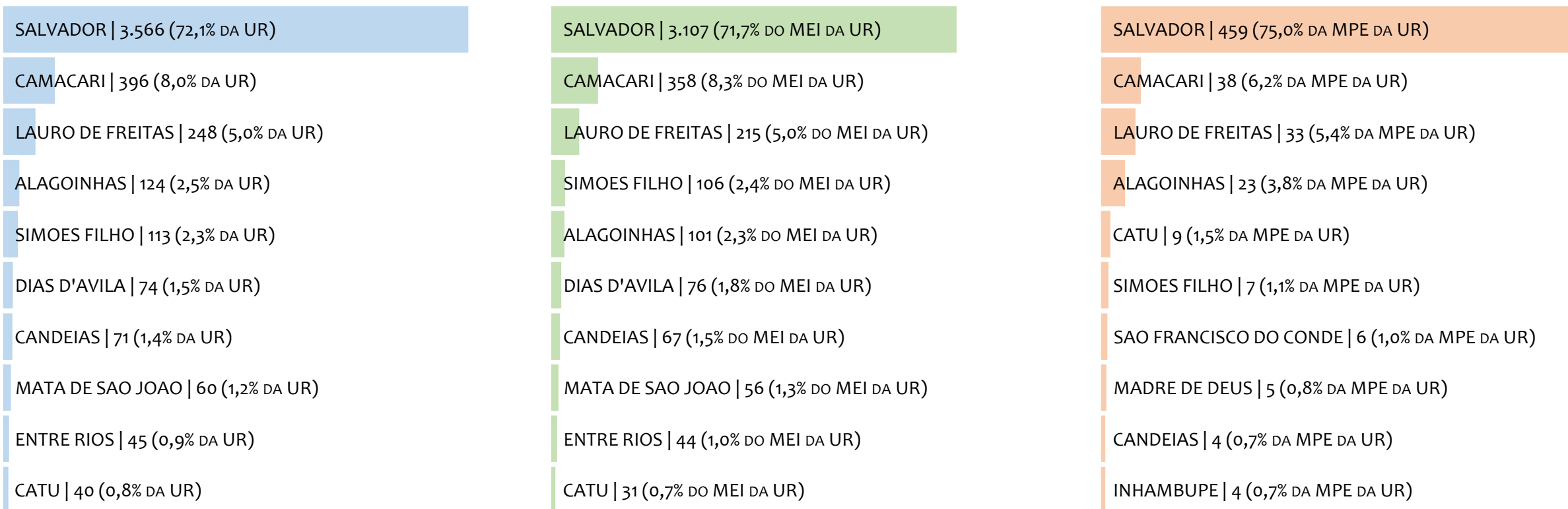
■ TOTAL ■ MEI ■ MPE



Na UR SALVADOR, no acumulado até novembro/2020, SALVADOR é o município com maior número de MEI+MPE com 255.383 empresas, representando 71,6% do total de MEI+MPE da UR. Quanto ao MEI, SALVADOR é o município com maior quantitativo com 197.487, representando 74,1% do total de MEI da UR e 55,3% do total da UR cadastradas no SIMPLES. Quanto a MPE, SALVADOR é o município com maior quantitativo com 57.896, representando 64,1% do total de MPE da UR e 16,2% do total da UR cadastradas no SIMPLES.

RANKING POR MUNICÍPIO, UR SALVADOR, SALDO DE NOVEMBRO/2020

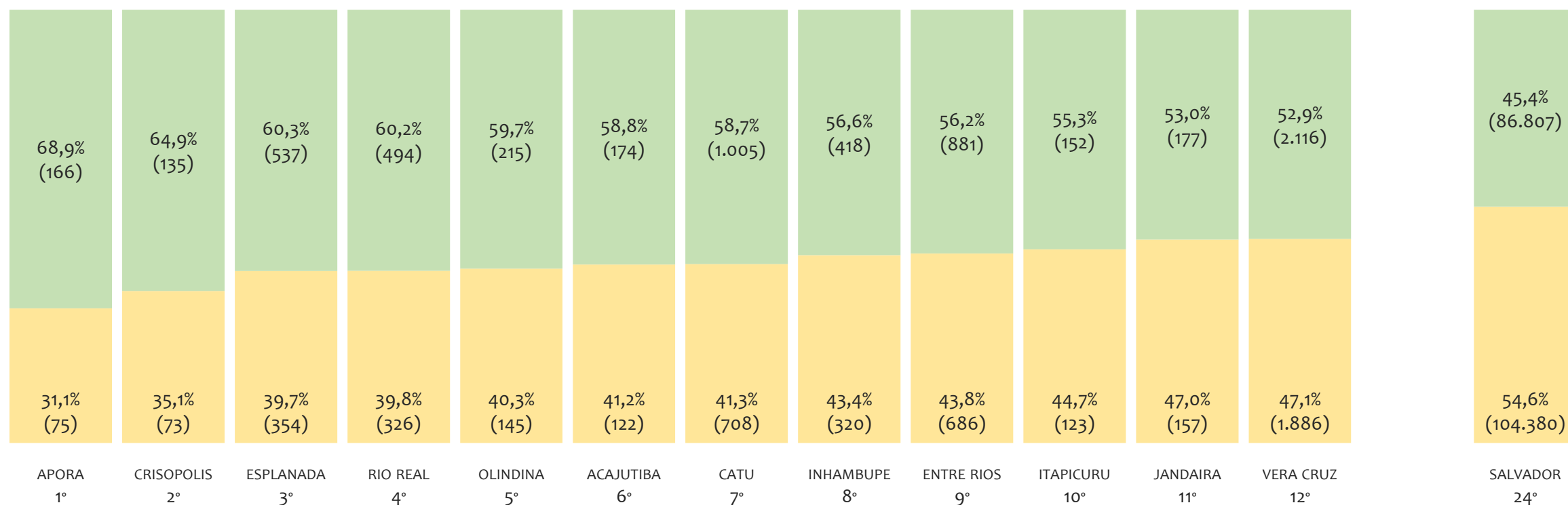
■ TOTAL ■ MEI ■ MPE



Na UR SALVADOR, considerando o SALDO de novembro/2020, SALVADOR é o município com maior SALDO de MEI+MPE com 3.566 empresas, representando 72,1% do SALDO de MEI+MPE da UR. Quanto ao MEI, SALVADOR é o município de maior SALDO com 3.107, representando 71,7% do SALDO de MEI da UR e 62,8% do SALDO de empresas da UR cadastradas no SIMPLES. Quanto a MPE, SALVADOR é o município com maior SALDO com 459, representando 75,0% do SALDO de MPE da UR e 9,3% do SALDO de empresas da UR cadastradas no SIMPLES.

RANKING DE ADIMPLÊNCIA E INADIMPLÊNCIA DO MEI, UR SALVADOR, POR MUNICÍPIO, SETEMBRO/2020

■ ADIMPLENTES ■ INADIMPLENTES

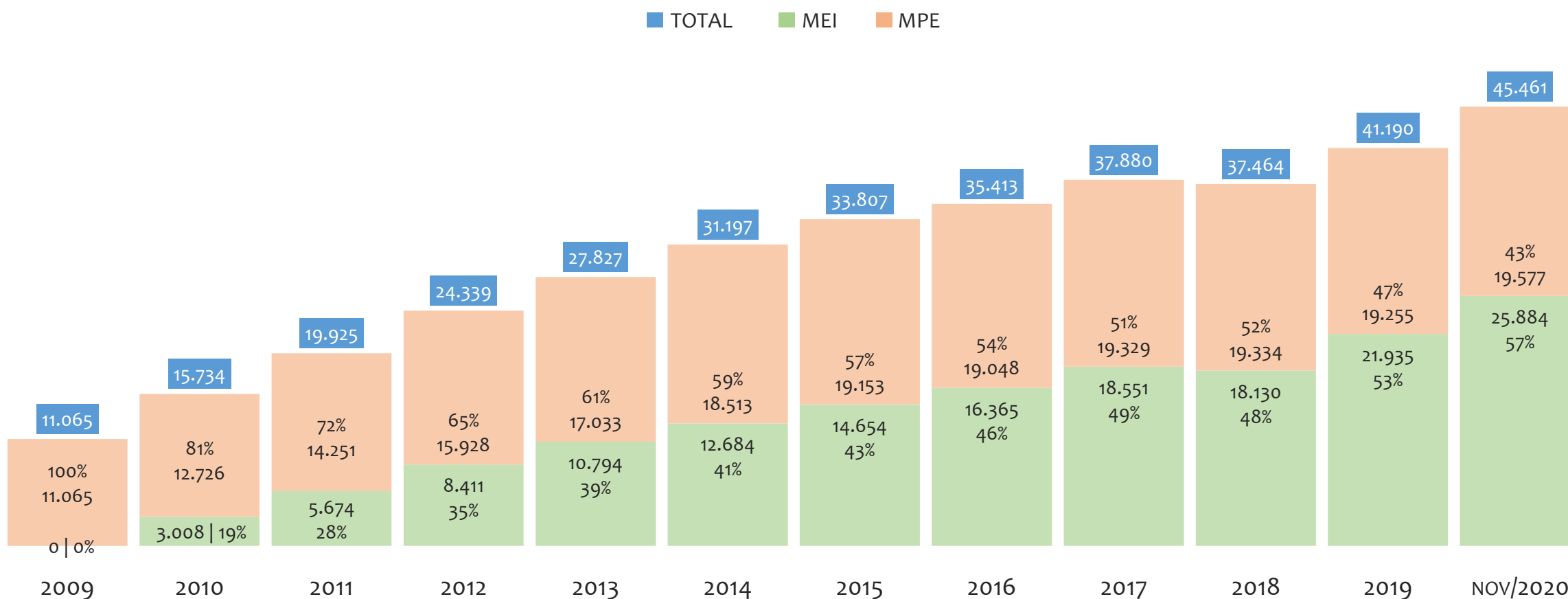


Na UR SALVADOR, considerando o acumulado até outubro/2020, o município APORA apresenta o maior PERCENTUAL de ADIMPLENTES dentro do mesmo município com 68,9% (166 adimplentes), sendo que este grupo equivale a 0,1% dos ADIMPLENTES da UR SALVADOR.



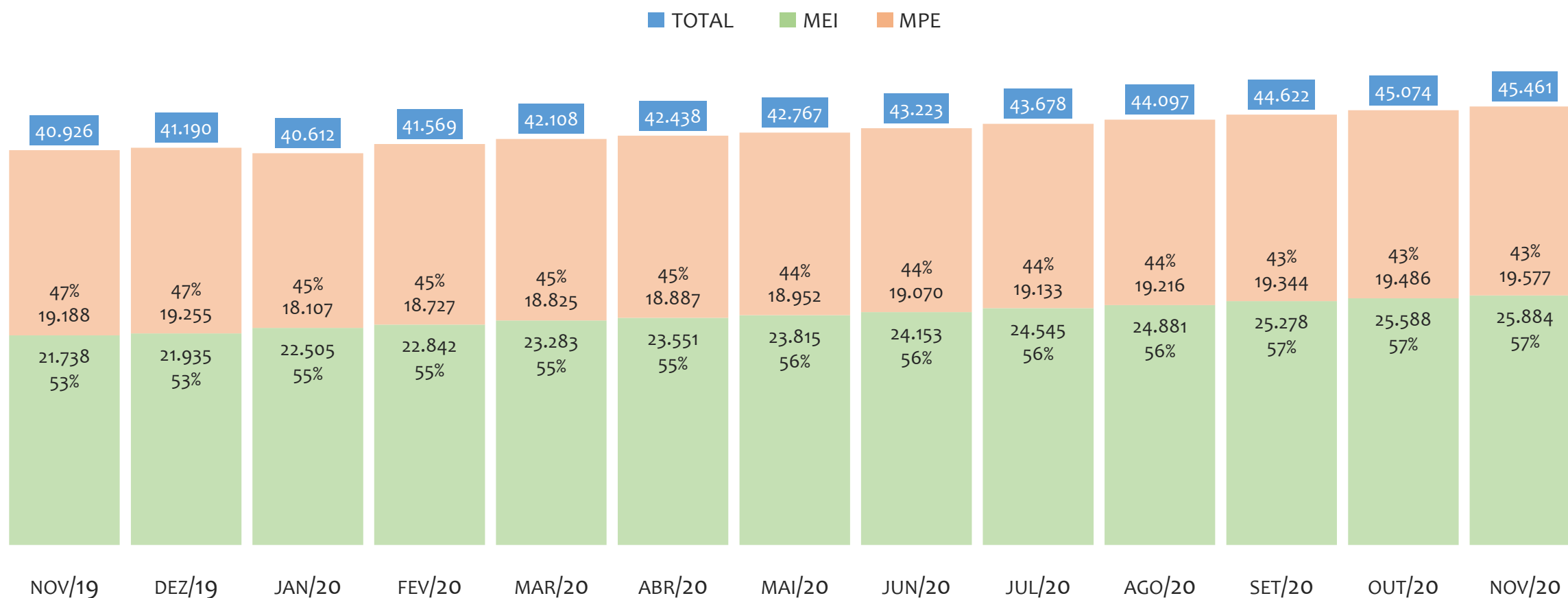
UR BARREIRAS

HISTÓRICO ANUAL DO ACUMULADO DE MEI, MPE E TOTAL, UR BARREIRAS, 2009 A NOVEMBRO/2020



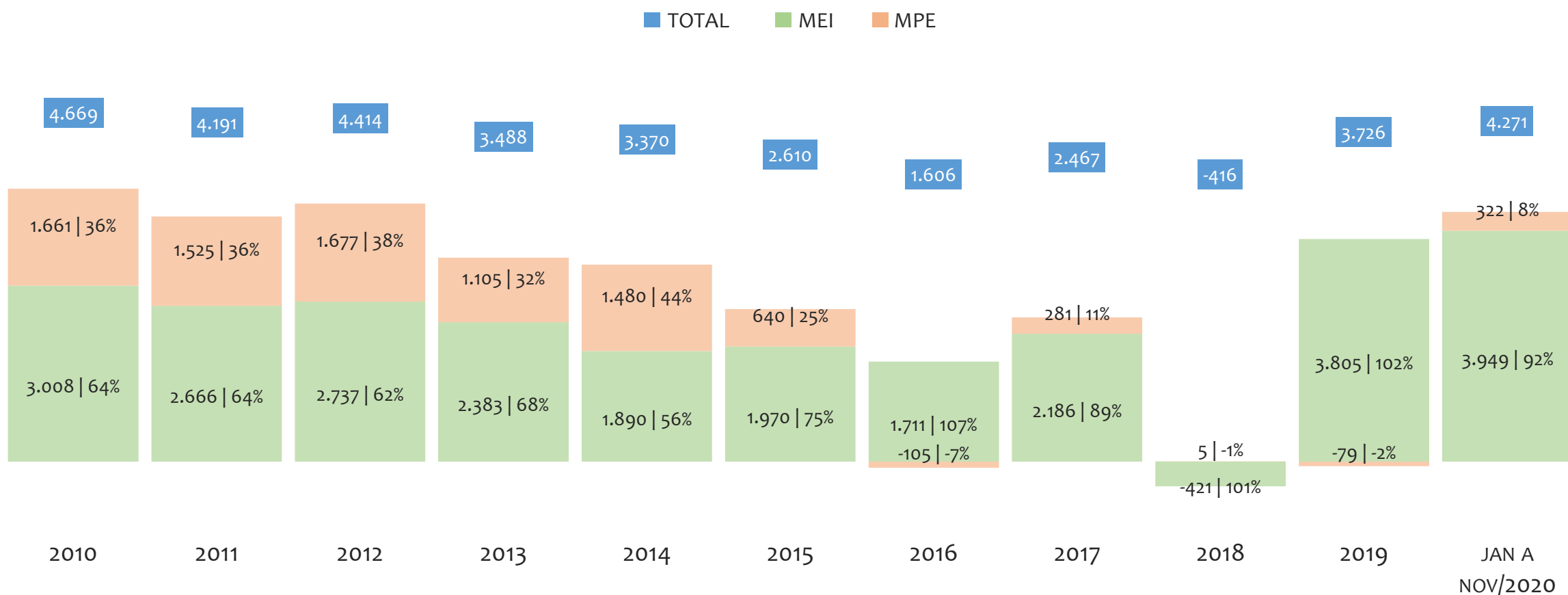
Na UR BARREIRAS, de 2009 a novembro/2020, o crescimento de microempreendedores individuais (MEI) de 25883900% (0 para 25.884) é superior ao crescimento de micro e pequenas empresas (MPE) de 77% (11.065 para 19.577). No TOTAL (MEI + MPE), o crescimento no mesmo período é de 311% (11.065 para 45.461). A taxa média de crescimento anual composta é de 248% ao ano para MEI, 5% ao ano para MPE e 14% ao ano para MEI + MPE. Ainda neste mesmo período, a participação do MEI cresceu de 0% para 57% do total das empresas cadastradas no SIMPLES NACIONAL.

HISTÓRICO MENSAL DO ACUMULADO DE MEI, MPE E TOTAL, UR BARREIRAS, NOV/2019 A NOV/2020



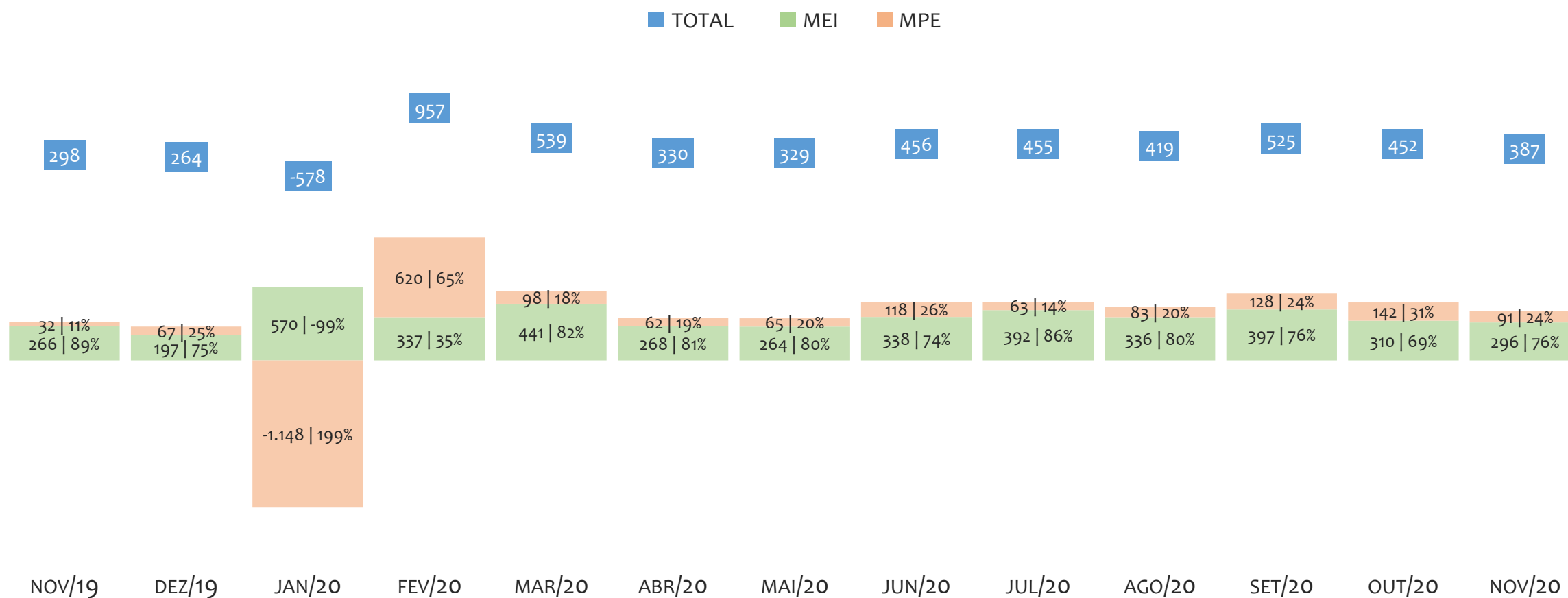
Na UR BARREIRAS, de novembro/2019 a novembro/2020, o crescimento de microempreendedores individuais (MEI) de 19,1% (21.738 para 25.884) é superior ao crescimento de micro e pequenas empresas (MPE) de 2,0% (19.188 para 19.577). No TOTAL (MEI + MPE), o crescimento no mesmo período é de 11,1% (40.926 para 45.461). A taxa média de crescimento mensal composta é de 1,5% ao mês para MEI, 0,2% ao mês para MPE e 0,9% ao mês para MEI + MPE. Ainda neste mesmo período, a participação do MEI cresceu de 53% para 57% do total das empresas cadastradas no SIMPLES NACIONAL.

HISTÓRICO ANUAL DO SALDO DE MEI, MPE E TOTAL, UR BARREIRAS, 2010 A NOVEMBRO/2020



O SALDO anual é calculado pela diferença entre novos cadastros e cadastros excluídos em cada ano. A queda brusca do SALDO em 2016 e 2018 deve-se ao reprocessamento acumulado dos cadastros de MEI e MPE vinculados ao Simples Nacional com a exclusão dos inativos, inadimplentes etc. Na UR BARREIRAS, o maior saldo de MEI ocorre em 2020 (3.949) e o menor em 2018 (-421). O maior saldo de MPE ocorre em 2012 (1.677) e o menor em 2016 (-105). O maior saldo no TOTAL (MPE + MEI) ocorre em 2010 (4.669) e o menor em 2018 (-416).

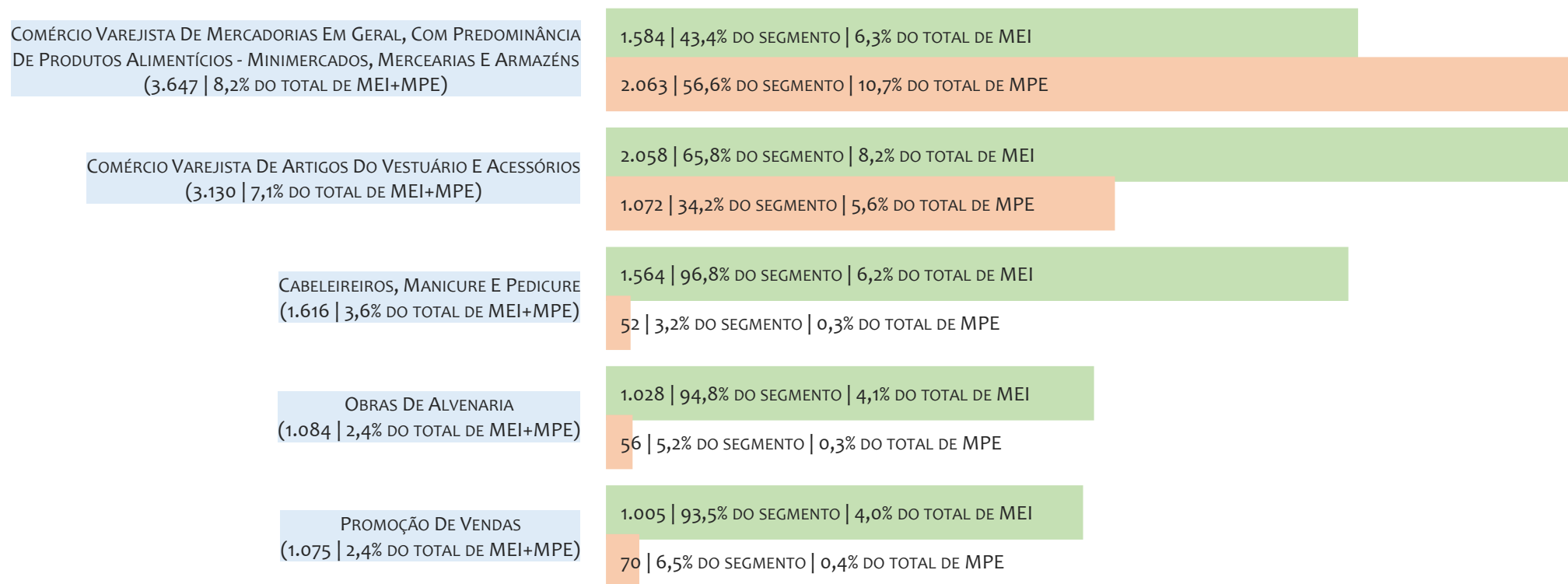
HISTÓRICO MENSAL DO SALDO DE MEI, MPE E TOTAL, UR BARREIRAS, NOV/2019 A NOV/2020



O SALDO mensal é calculado pela diferença entre novos cadastros e cadastros excluídos em cada mês. A queda brusca do SALDO em JANEIRO deve-se ao reprocessamento dos cadastros de MEI e MPE vinculados ao Simples Nacional com a exclusão dos inativos, inadimplentes etc. Na UR BARREIRAS, o maior saldo de MEI ocorre em jan/20 (570) e o menor em dez/19 (197). O maior saldo de MPE ocorre em fev/20 (620) e o menor em jan/20 (-1.148). O maior saldo no TOTAL (MPE + MEI) ocorre em fev/20 (957) e o menor em jan/20 (-578).

RANKING DE MEI+MPE DOS 5 PRINCIPAIS CNAES, UR BARREIRAS, ACUMULADO ATÉ NOVEMBRO/2020

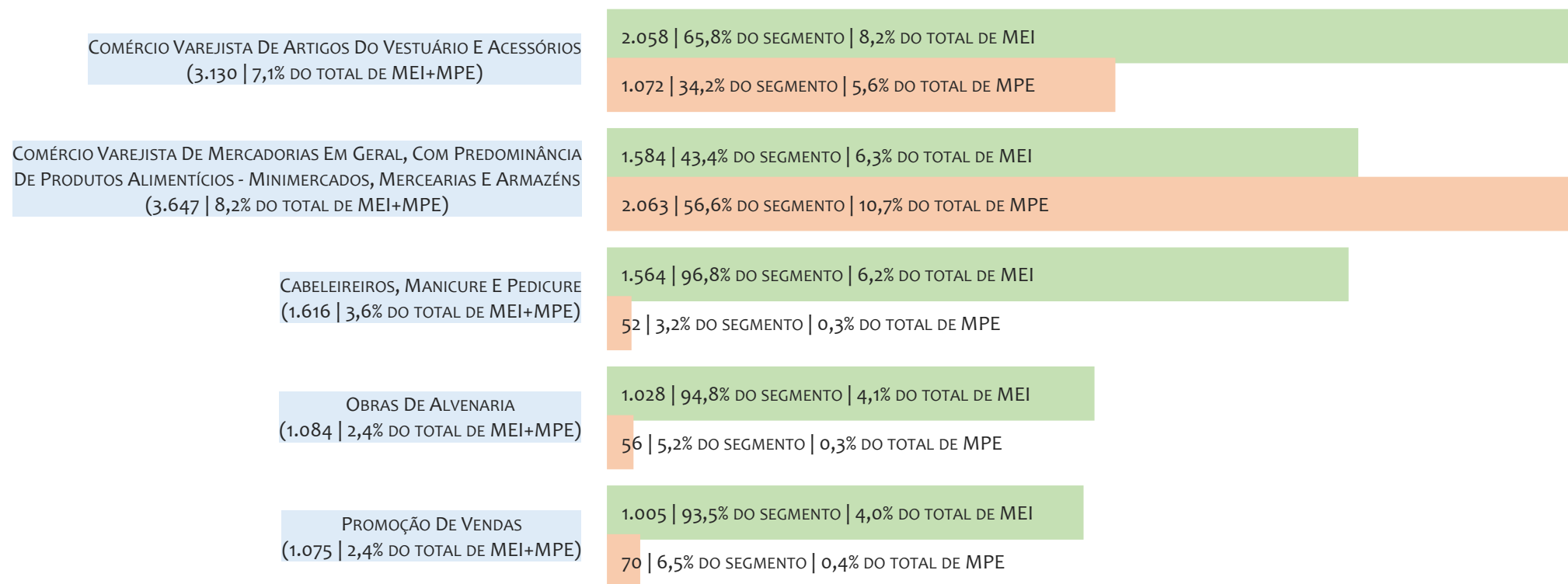
■ TOTAL ■ MEI ■ MPE



Na UR BARREIRAS, considerando o acumulado até novembro/2020, o CNAE com maior número de MEI+MPE é Comércio Varejista De Mercadorias Em Geral, Com Predominância De Produtos Alimentícios - Minimercados, Mercearias E Armazéns, com 3.647, representando 8,2% do TOTAL de MEI+MPE. Desse montante, 43,4% são MEI (1.584) e 56,6% são MPE (2.063).

RANKING DE MEI DOS 5 PRINCIPAIS CNAES, UR BARREIRAS, ACUMULADO ATÉ NOVEMBRO/2020

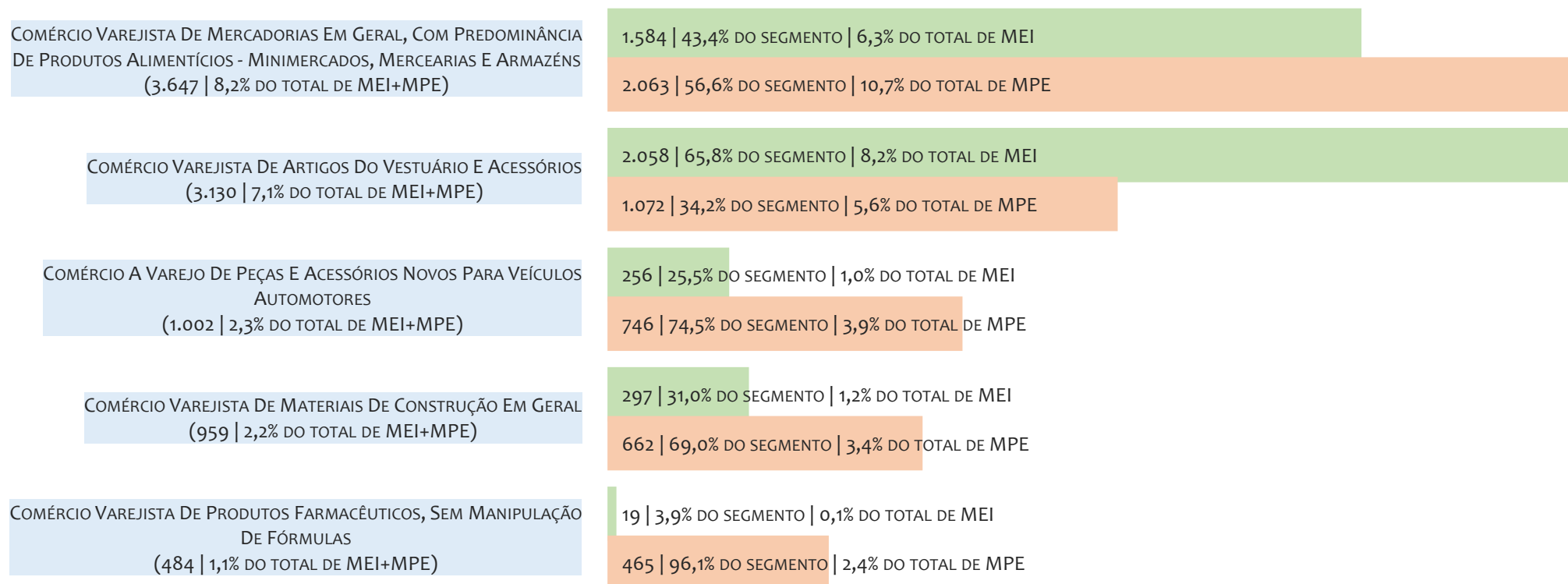
■ TOTAL ■ MEI ■ MPE



Na UR BARREIRAS, considerando o acumulado até novembro/2020, o CNAE com maior número de MEI é Comércio Varejista De Artigos Do Vestuário E Acessórios, com 2.058, representando 65,8% do total dentro do segmento e 8,2% do TOTAL de MEI.


RANKING DE MPE DOS 5 PRINCIPAIS CNAES, UR BARREIRAS, ACUMULADO ATÉ NOVEMBRO/2020

■ TOTAL ■ MEI ■ MPE



Na UR BARREIRAS, considerando o acumulado até novembro/2020, o CNAE com maior número de MPE é Comércio Varejista De Mercadorias Em Geral, Com Predominância De Produtos Alimentícios - Minimercados, Mercearias E Armazéns, com 2.063, representando 56,6% do total dentro do segmento e 10,7% do TOTAL de MPE.

PERCENTUAL DE ADIMPLÊNCIA E INADIMPLÊNCIA DO MEI, UR BARREIRAS, SETEMBRO/2020



No caso do MEI estar inadimplente com os pagamentos (DAS), qual é o prejuízo ou penalidade que o MEI terá junto ao INSS/Previdência Social?

Primeiro, não terá esse tempo inadimplente contado para nenhum benefício da previdência social.


Segundo, caso necessite de algum benefício não programado, como auxílio doença, pensão por morte ou salário maternidade, por exemplo, poderá não ter direito a esses.

Além disso, quando for recolher as contribuições atrasadas, terá que calcular os valores acrescidos de multa e juros.

Na UR BARREIRAS, considerando o acumulado até outubro/2020, o percentual de MEI ADIMPLENTES é de 59,0% (14.908).

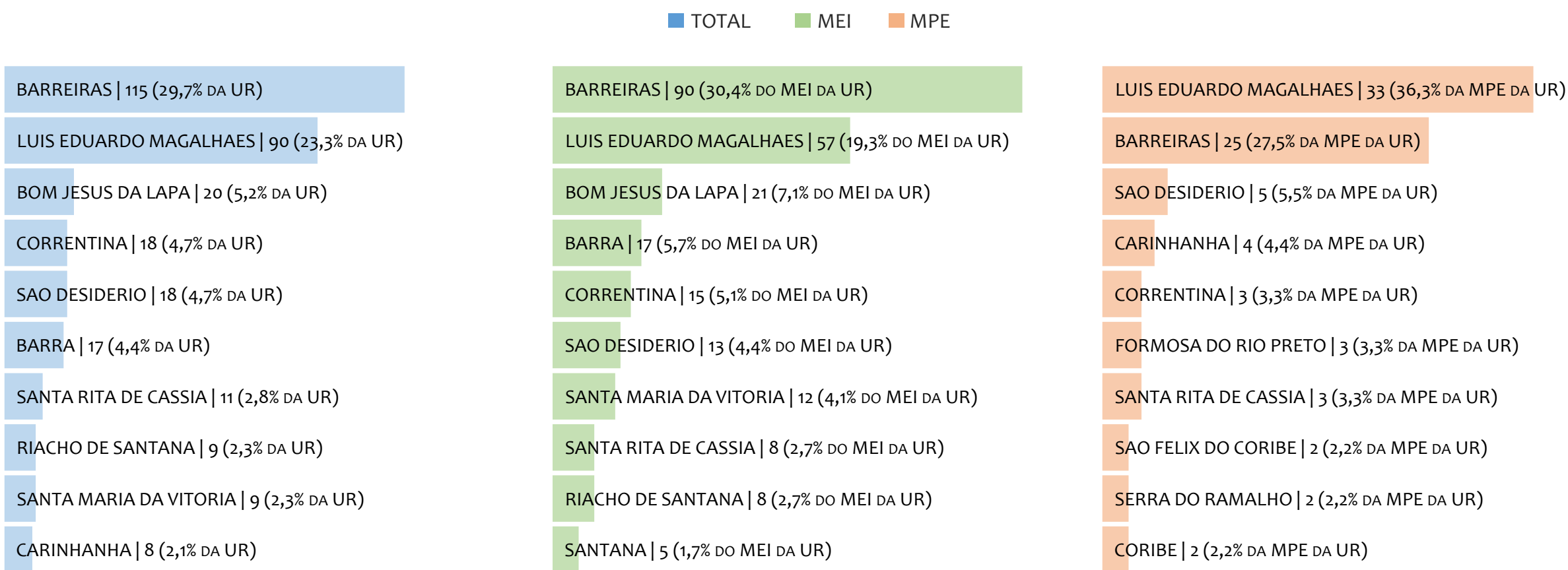
RANKING POR MUNICÍPIO, UR BARREIRAS, ACUMULADO ATÉ NOVEMBRO/2020

■ TOTAL ■ MEI ■ MPE



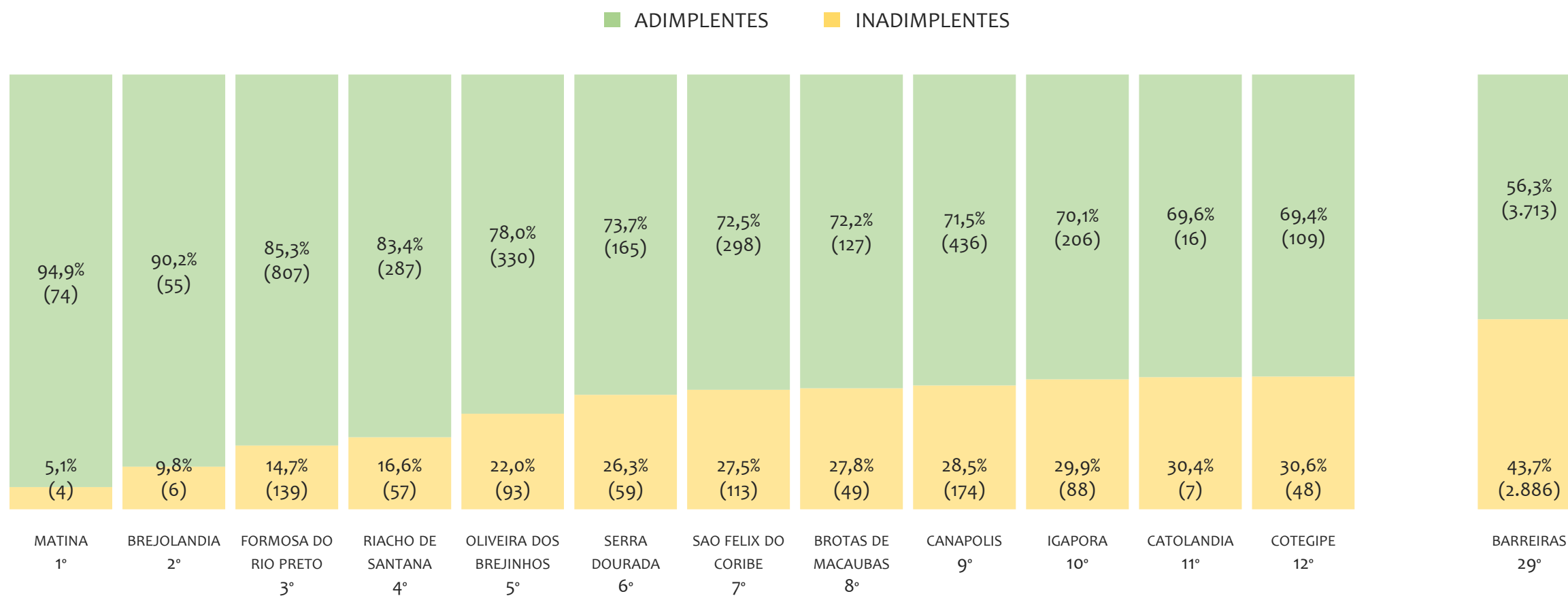
Na UR BARREIRAS, no acumulado até novembro/2020, BARREIRAS é o município com maior número de MEI+MPE com 11.064 empresas, representando 24,3% do total de MEI+MPE da UR. Quanto ao MEI, BARREIRAS é o município com maior quantitativo com 6.776, representando 26,2% do total de MEI da UR e 14,9% do total da UR cadastradas no SIMPLES. Quanto a MPE, BARREIRAS é o município com maior quantitativo com 4.288, representando 21,9% do total de MPE da UR e 9,4% do total da UR cadastradas no SIMPLES.

RANKING POR MUNICÍPIO, UR BARREIRAS, SALDO DE NOVEMBRO/2020



Na UR BARREIRAS, considerando o SALDO de novembro/2020, BARREIRAS é o município com maior SALDO de MEI+MPE com 115 empresas, representando 29,7% do SALDO de MEI+MPE da UR. Quanto ao MEI, BARREIRAS é o município de maior SALDO com 90, representando 30,4% do SALDO de MEI da UR e 23,3% do SALDO de empresas da UR cadastradas no SIMPLES. Quanto a MPE, LUIS EDUARDO MAGALHAES é o município com maior SALDO com 33, representando 36,3% do SALDO de MPE da UR e 8,5% do SALDO de empresas da UR cadastradas no SIMPLES.

RANKING DE ADIMPLÊNCIA E INADIMPLÊNCIA DO MEI, UR BARREIRAS, POR MUNICÍPIO, SETEMBRO/2020

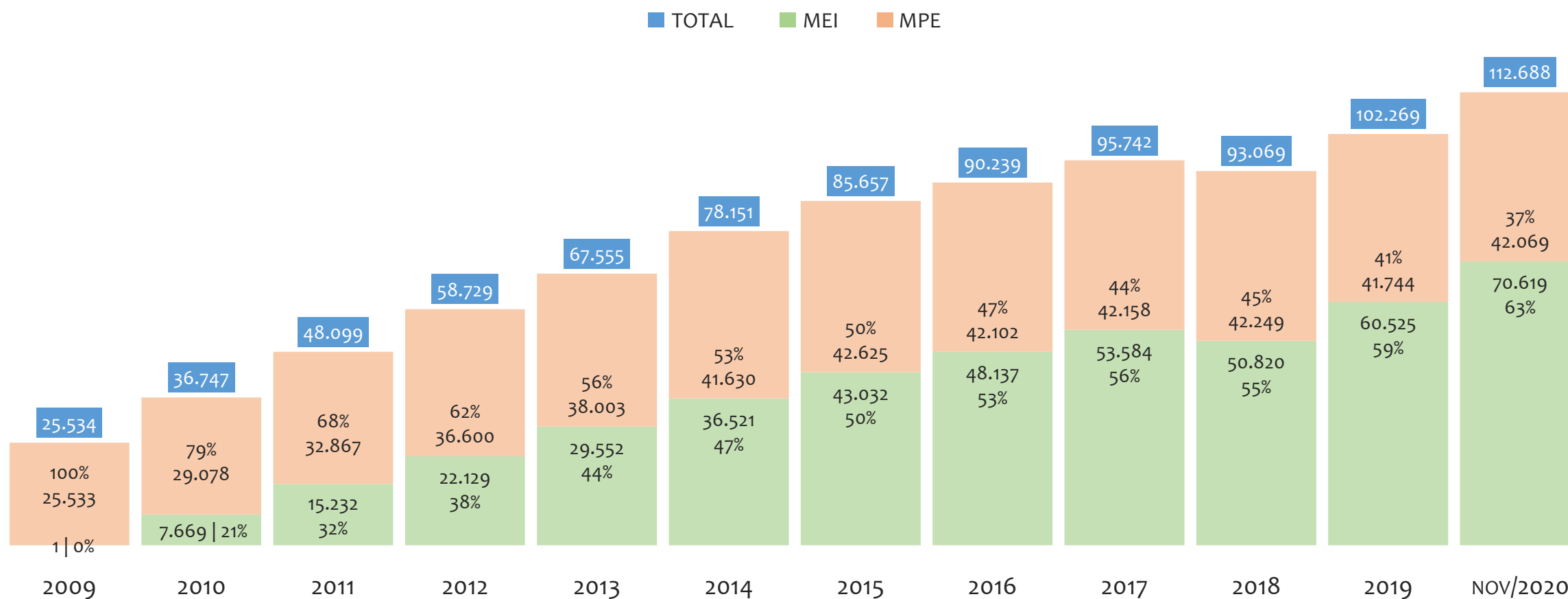


Na UR BARREIRAS, considerando o acumulado até outubro/2020, o município MATINA apresenta o maior PERCENTUAL de ADIMPLENTES dentro do mesmo município com 94,9% (74 adimplentes), sendo que este grupo equivale a 0,5% dos ADIMPLENTES da UR BARREIRAS.



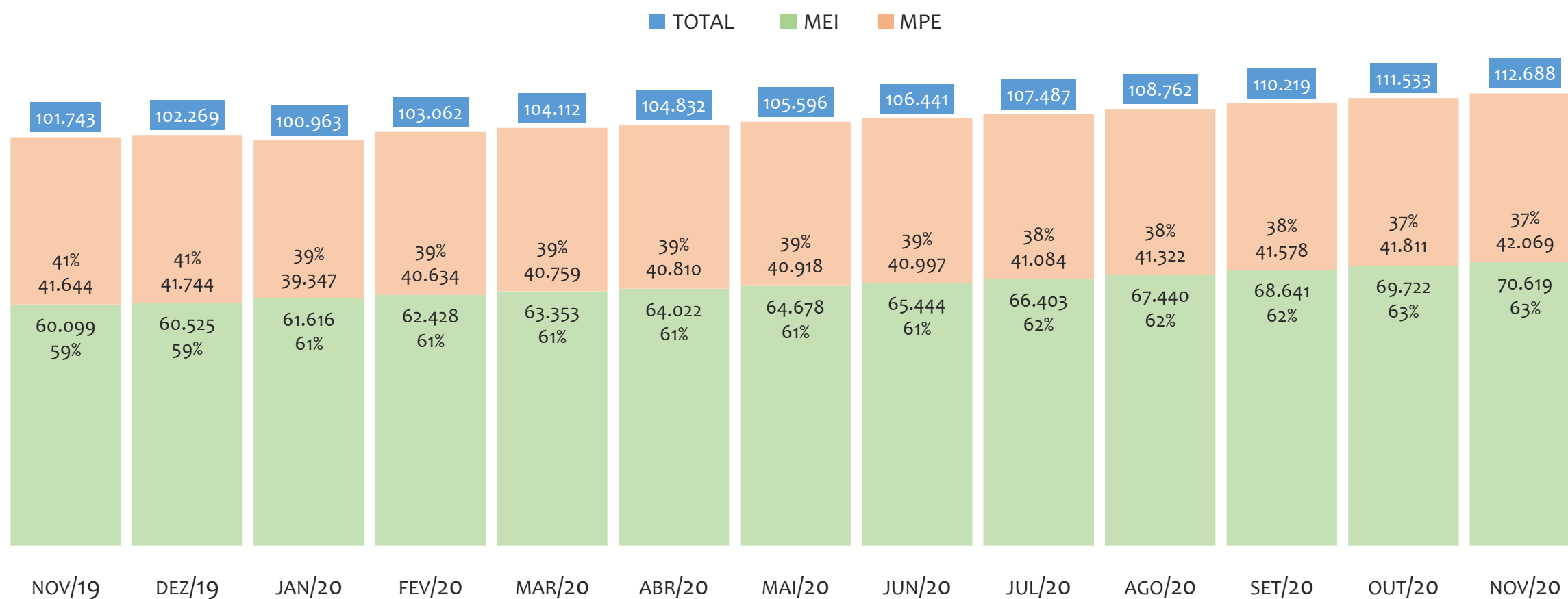
UR FEIRA DE SANTANA

HISTÓRICO ANUAL DO ACUMULADO DE MEI, MPE E TOTAL, UR FEIRA DE SANTANA, 2009 A NOVEMBRO/2020



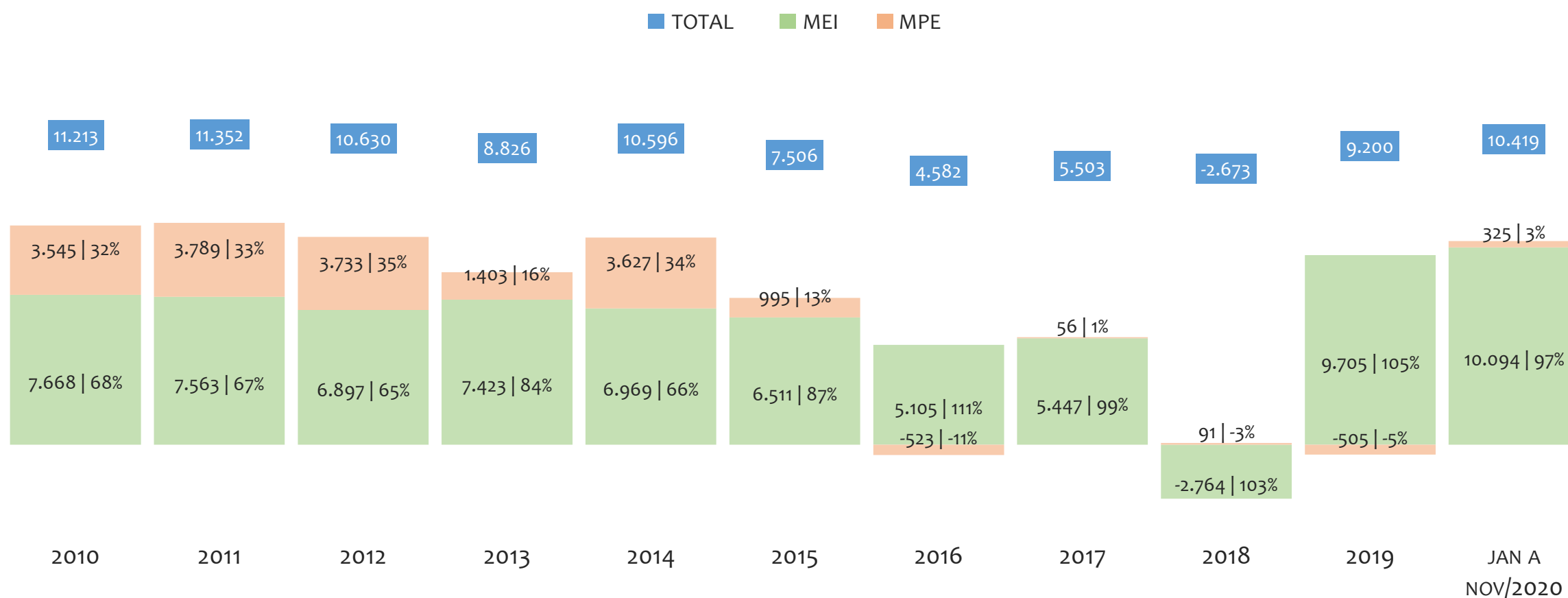
Na UR FEIRA DE SANTANA, de 2009 a novembro/2020, o crescimento de microempreendedores individuais (MEI) de 7061800% (1 para 70.619) é superior ao crescimento de micro e pequenas empresas (MPE) de 65% (25.533 para 42.069). No TOTAL (MEI + MPE), o crescimento no mesmo período é de 341% (25.534 para 112.688). A taxa média de crescimento anual composta é de 176% ao ano para MEI, 5% ao ano para MPE e 14% ao ano para MEI + MPE. Ainda neste mesmo período, a participação do MEI cresceu de 0% para 63% do total das empresas cadastradas no SIMPLES NACIONAL.

HISTÓRICO MENSAL DO ACUMULADO DE MEI, MPE E TOTAL, UR FEIRA DE SANTANA, NOV/2019 A NOV/2020



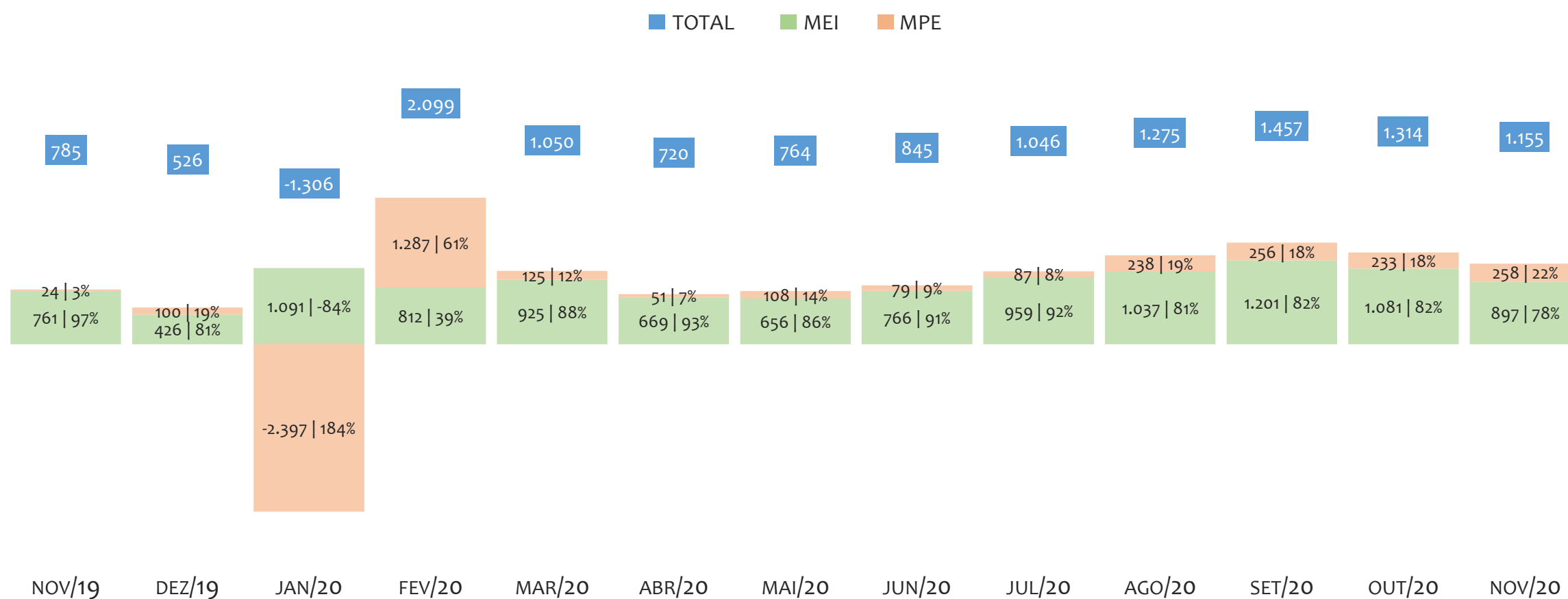
Na UR FEIRA DE SANTANA, de novembro/2019 a novembro/2020, o crescimento de microempreendedores individuais (MEI) de 17,5% (60.099 para 70.619) é superior ao crescimento de micro e pequenas empresas (MPE) de 1,0% (41.644 para 42.069). No TOTAL (MEI + MPE), o crescimento no mesmo período é de 10,8% (101.743 para 112.688). A taxa média de crescimento mensal composta é de 1,4% ao mês para MEI, 0,1% ao mês para MPE e 0,9% ao mês para MEI + MPE. Ainda neste mesmo período, a participação do MEI cresceu de 59% para 63% do total das empresas cadastradas no SIMPLES NACIONAL.

HISTÓRICO ANUAL DO SALDO DE MEI, MPE E TOTAL, UR FEIRA DE SANTANA, 2010 A NOVEMBRO/2020



O SALDO anual é calculado pela diferença entre novos cadastros e cadastros excluídos em cada ano. A queda brusca do SALDO em 2016 e 2018 deve-se ao reprocessamento acumulado dos cadastros de MEI e MPE vinculados ao Simples Nacional com a exclusão dos inativos, inadimplentes etc. Na UR FEIRA DE SANTANA, o maior saldo de MEI ocorre em 2020 (10.094) e o menor em 2018 (-2.764). O maior saldo de MPE ocorre em 2011 (3.789) e o menor em 2016 (-523). O maior saldo no TOTAL (MPE + MEI) ocorre em 2011 (11.352) e o menor em 2018 (-2.673).

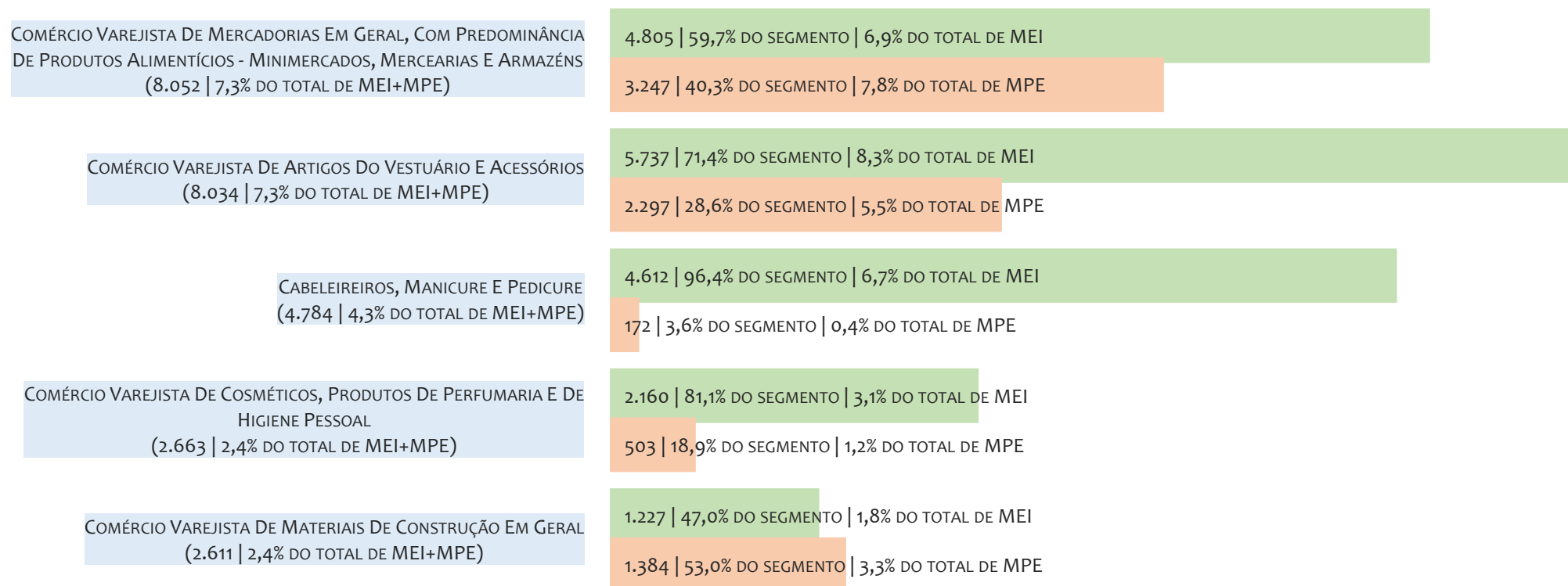
HISTÓRICO MENSAL DO SALDO DE MEI, MPE E TOTAL, UR FEIRA DE SANTANA, NOV/2019 A NOV/2020



O SALDO mensal é calculado pela diferença entre novos cadastros e cadastros excluídos em cada mês. A queda brusca do SALDO em JANEIRO deve-se ao reprocessamento dos cadastros de MEI e MPE vinculados ao Simples Nacional com a exclusão dos inativos, inadimplentes etc. Na UR FEIRA DE SANTANA, o maior saldo de MEI ocorre em set/20 (1.201) e o menor em dez/19 (426). O maior saldo de MPE ocorre em fev/20 (1.287) e o menor em jan/20 (-2.397). O maior saldo no TOTAL (MPE + MEI) ocorre em fev/20 (2.099) e o menor em jan/20 (-1.306).

RANKING DE MEI+MPE DOS 5 PRINCIPAIS CNAES, UR FEIRA DE SANTANA, ACUMULADO ATÉ NOVEMBRO/2020

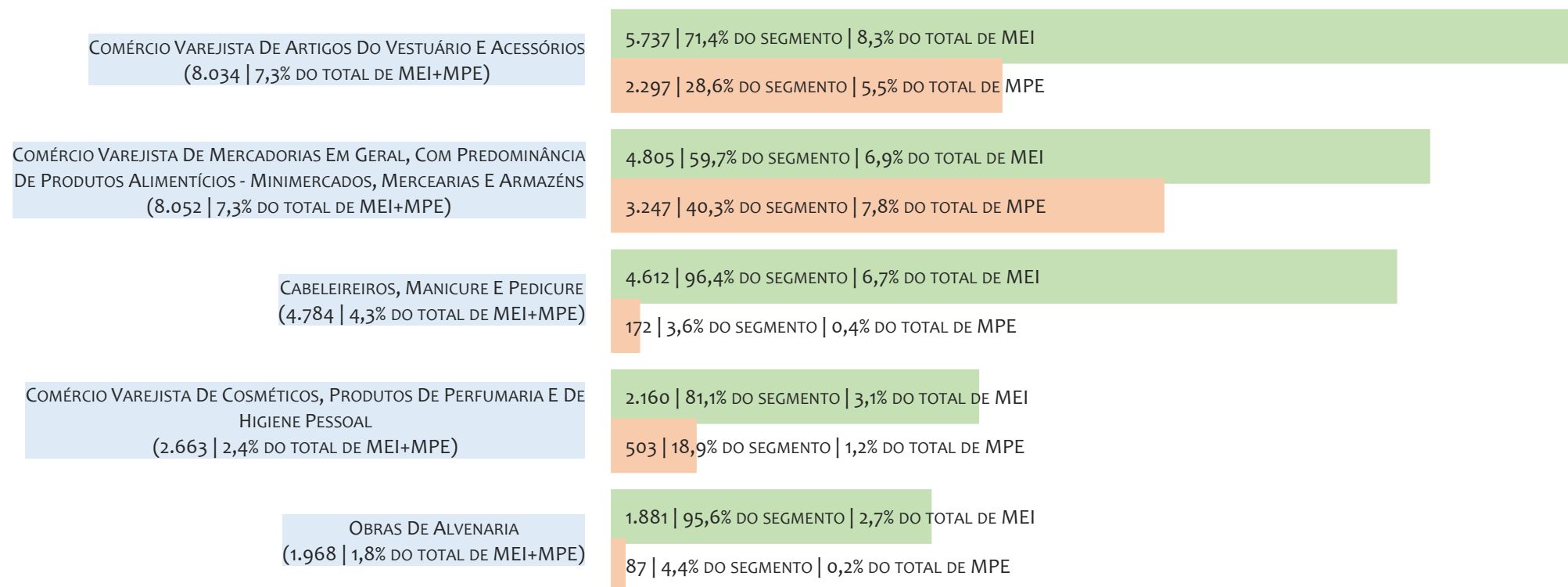
■ TOTAL ■ MEI ■ MPE



Na UR FEIRA DE SANTANA, considerando o acumulado até novembro/2020, o CNAE com maior número de MEI+MPE é Comércio Varejista De Mercadorias Em Geral, Com Predominância De Produtos Alimentícios - Minimercados, Mercearias E Armazéns, com 8.052, representando 7,3% do TOTAL de MEI+MPE. Desse montante, 59,7% são MEI (4.805) e 40,3% são MPE (3.247).

RANKING DE MEI DOS 5 PRINCIPAIS CNAES, UR FEIRA DE SANTANA, ACUMULADO ATÉ NOVEMBRO/2020

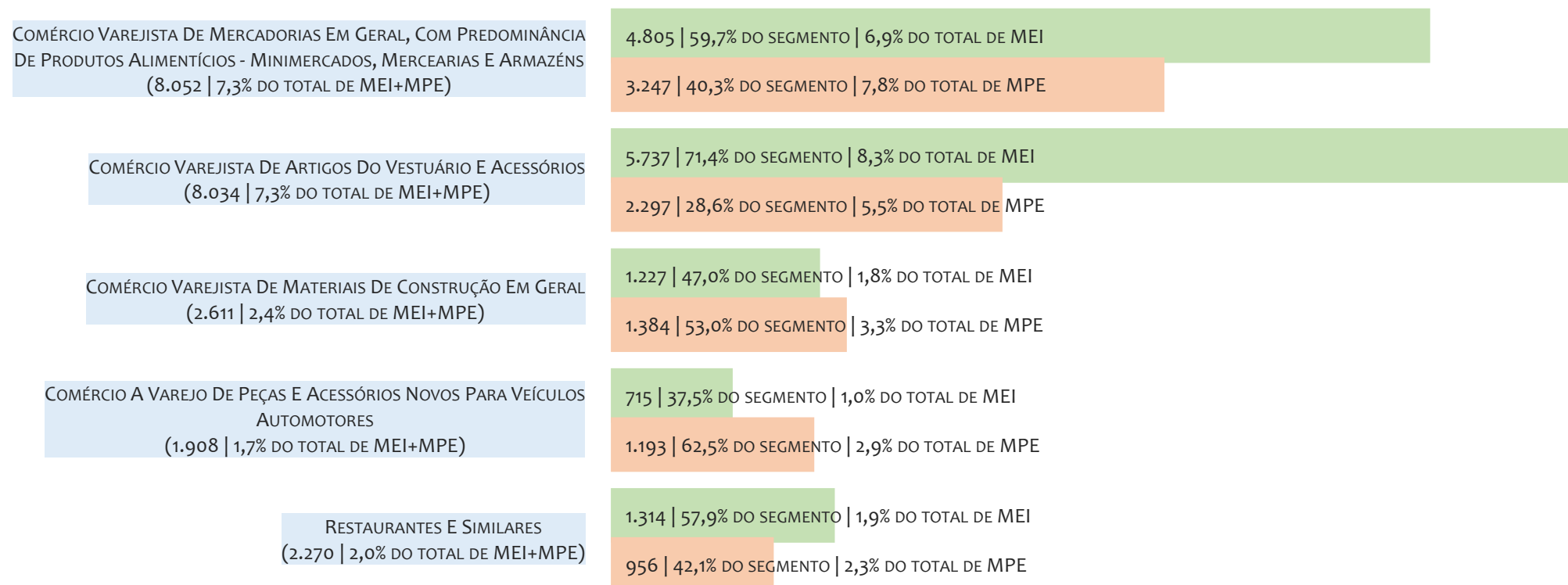
■ TOTAL ■ MEI ■ MPE



Na UR FEIRA DE SANTANA, considerando o acumulado até novembro/2020, o CNAE com maior número de MEI é Comércio Varejista De Artigos Do Vestuário E Acessórios, com 5.737, representando 71,4% do total dentro do segmento e 8,3% do TOTAL de MEI.


RANKING DE MPE DOS 5 PRINCIPAIS CNAES, UR FEIRA DE SANTANA, ACUMULADO ATÉ NOVEMBRO/2020

■ TOTAL ■ MEI ■ MPE



Na UR FEIRA DE SANTANA, considerando o acumulado até novembro/2020, o CNAE com maior número de MPE é Comércio Varejista De Mercadorias Em Geral, Com Predominância De Produtos Alimentícios - Minimercados, Mercearias E Armazéns, com 3.247, representando 40,3% do total dentro do segmento e 7,8% do TOTAL de MPE.

PERCENTUAL DE ADIMPLÊNCIA E INADIMPLÊNCIA DO MEI, UR FEIRA DE SANTANA, SETEMBRO/2020



No caso do MEI estar inadimplente com os pagamentos (DAS), qual é o prejuízo ou penalidade que o MEI terá junto ao INSS/Previdência Social?

Primeiro, não terá esse tempo inadimplente contado para nenhum benefício da previdência social.

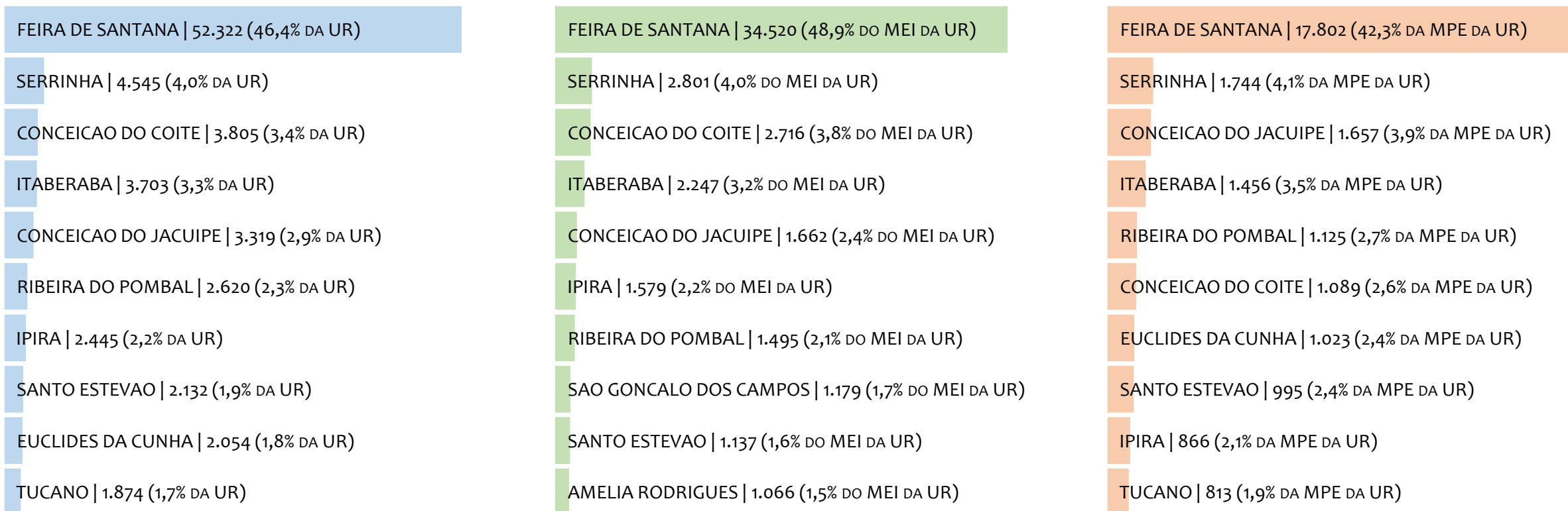
Segundo, caso necessite de algum benefício não programado, como auxílio doença, pensão por morte ou salário maternidade, por exemplo, poderá não ter direito a esses.

Além disso, quando for recolher as contribuições atrasadas, terá que calcular os valores acrescidos de multa e juros.

Na UR FEIRA DE SANTANA, considerando o acumulado até outubro/2020, o percentual de MEI ADIMPLENTES é de 58,9% (40.396).

RANKING POR MUNICÍPIO, UR FEIRA DE SANTANA, ACUMULADO ATÉ NOVEMBRO/2020

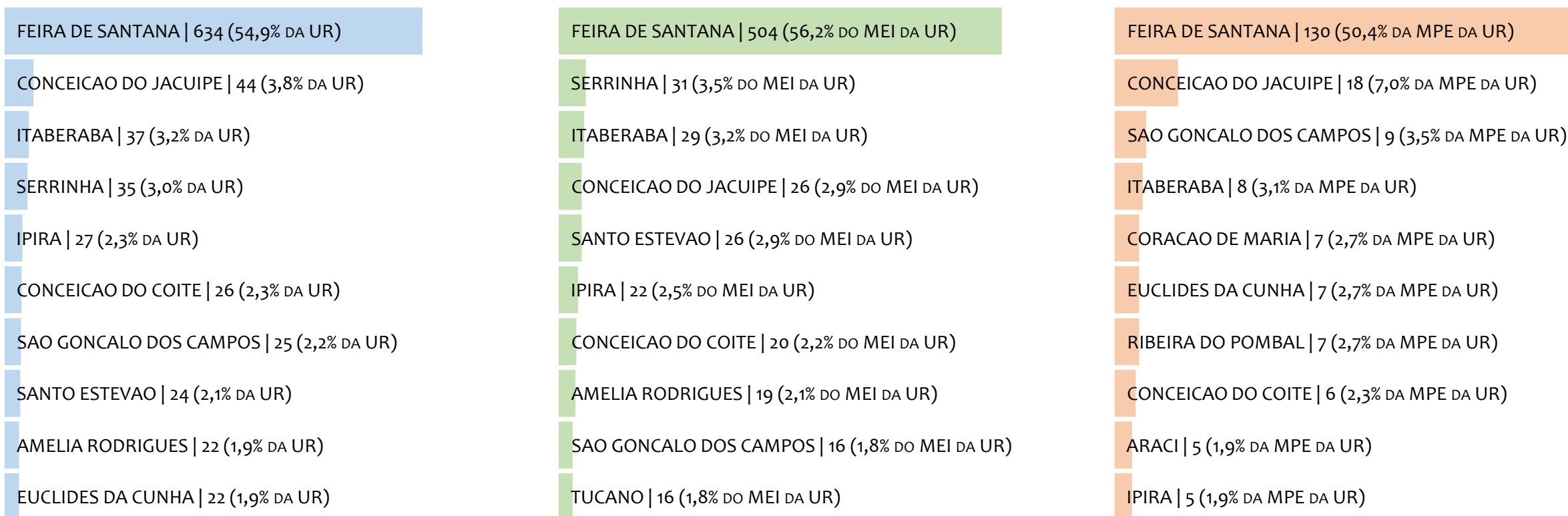
■ TOTAL ■ MEI ■ MPE



Na UR FEIRA DE SANTANA, no acumulado até novembro/2020, FEIRA DE SANTANA é o município com maior número de MEI+MPE com 52.322 empresas, representando 46,4% do total de MEI+MPE da UR. Quanto ao MEI, FEIRA DE SANTANA é o município com maior quantitativo com 34.520, representando 48,9% do total de MEI da UR e 30,6% do total da UR cadastradas no SIMPLES. Quanto a MPE, FEIRA DE SANTANA é o município com maior quantitativo com 17.802, representando 42,3% do total de MPE da UR e 15,8% do total da UR cadastradas no SIMPLES.

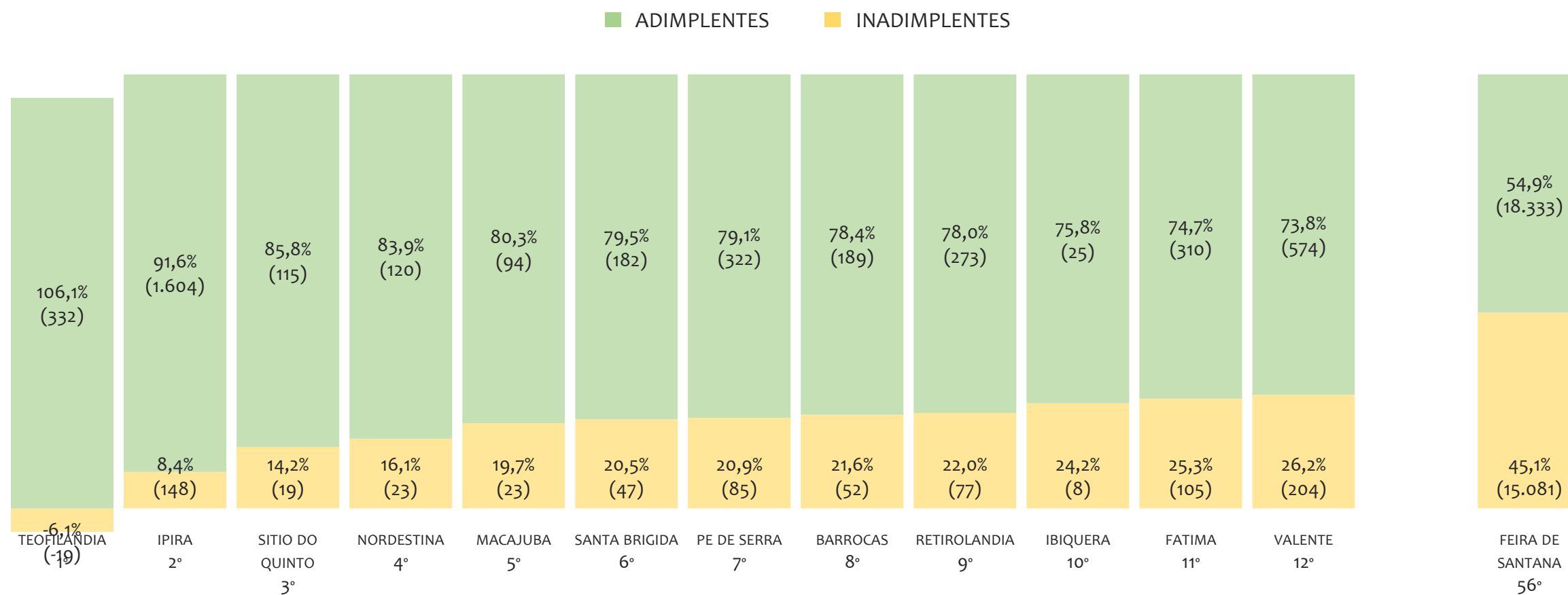
RANKING POR MUNICÍPIO, UR FEIRA DE SANTANA, SALDO DE NOVEMBRO/2020

■ TOTAL ■ MEI ■ MPE



Na UR FEIRA DE SANTANA, considerando o SALDO de novembro/2020, FEIRA DE SANTANA é o município com maior SALDO de MEI+MPE com 634 empresas, representando 54,9% do SALDO de MEI+MPE da UR. Quanto ao MEI, FEIRA DE SANTANA é o município de maior SALDO com 504, representando 56,2% do SALDO de MEI da UR e 43,6% do SALDO de empresas da UR cadastradas no SIMPLES. Quanto a MPE, FEIRA DE SANTANA é o município com maior SALDO com 130, representando 50,4% do SALDO de MPE da UR e 11,3% do SALDO de empresas da UR cadastradas no SIMPLES.

RANKING DE ADIMPLÊNCIA E INADIMPLÊNCIA DO MEI, UR FEIRA DE SANTANA, POR MUNICÍPIO, SETEMBRO/2020

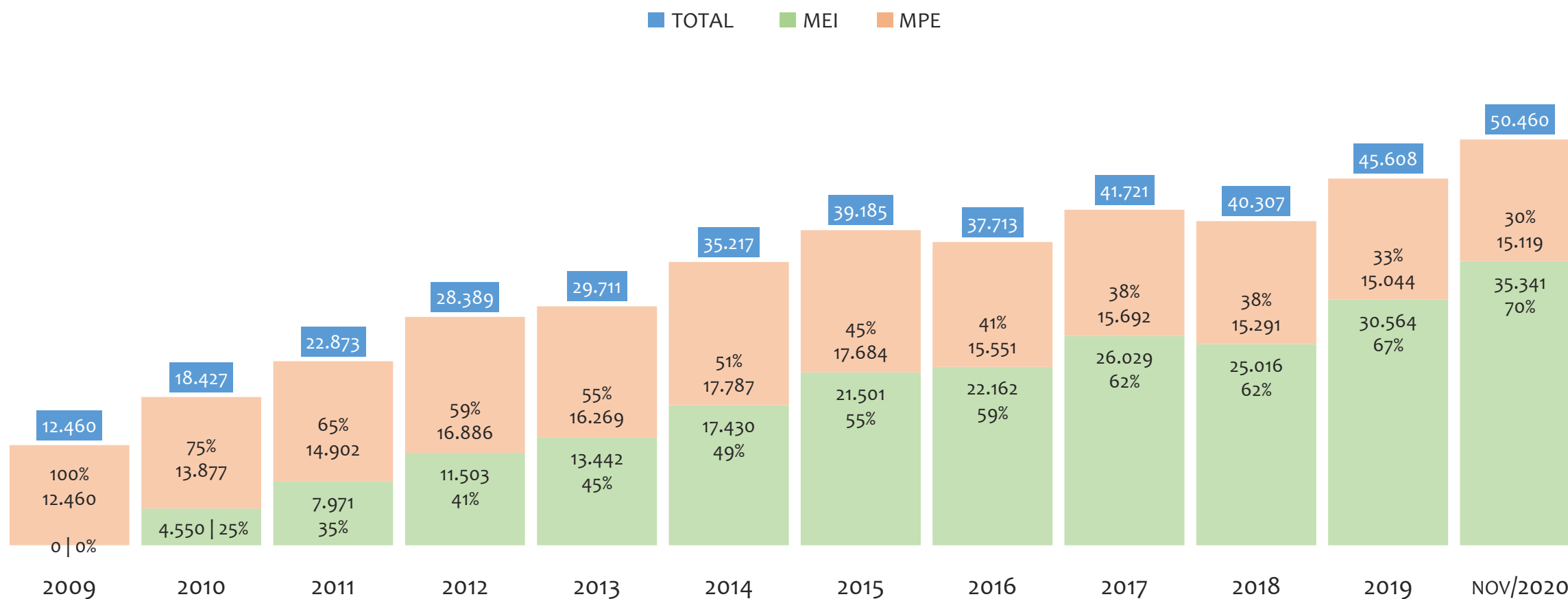


Na UR FEIRA DE SANTANA, considerando o acumulado até outubro/2020, o município TEOFILÂNDIA apresenta o maior PERCENTUAL de ADIMPLENTES dentro do mesmo município com 106,1% (332 adimplentes), sendo que este grupo equivale a 0,7% dos ADIMPLENTES da UR FEIRA DE SANTANA.



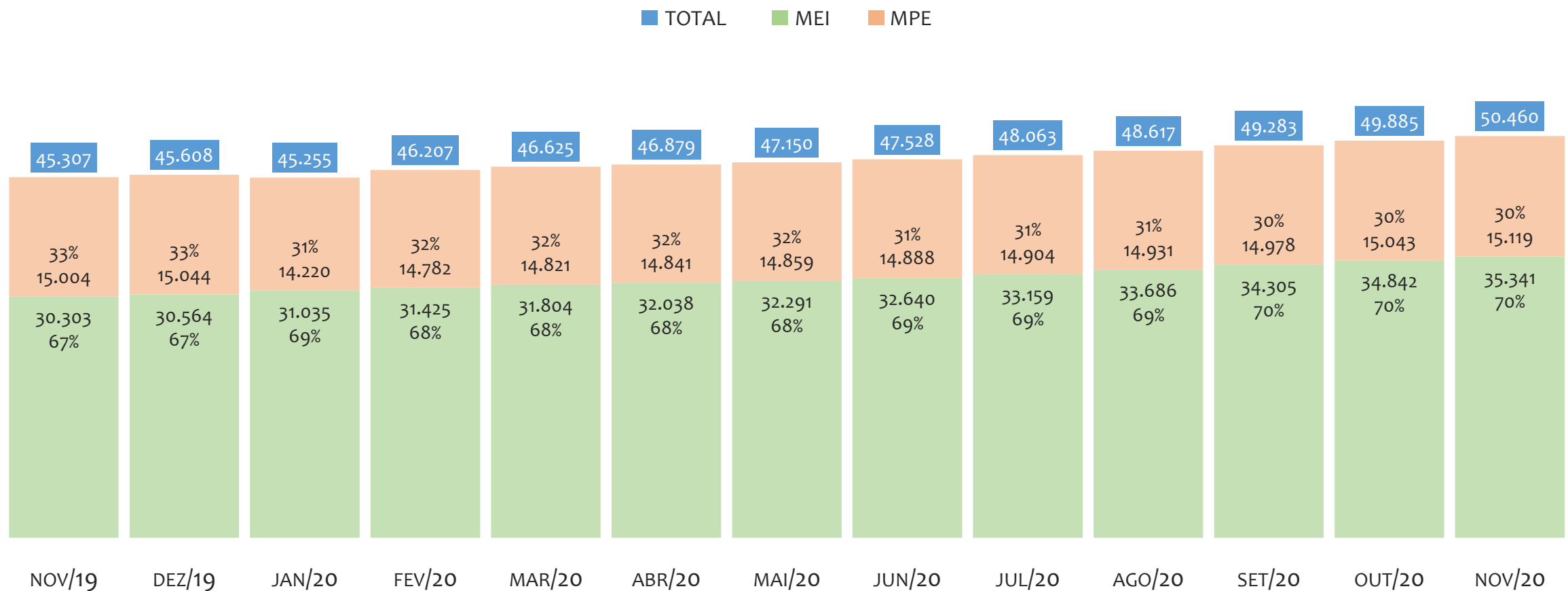
UR ILHÉUS

HISTÓRICO ANUAL DO ACUMULADO DE MEI, MPE E TOTAL, UR ILHÉUS, 2009 A NOVEMBRO/2020



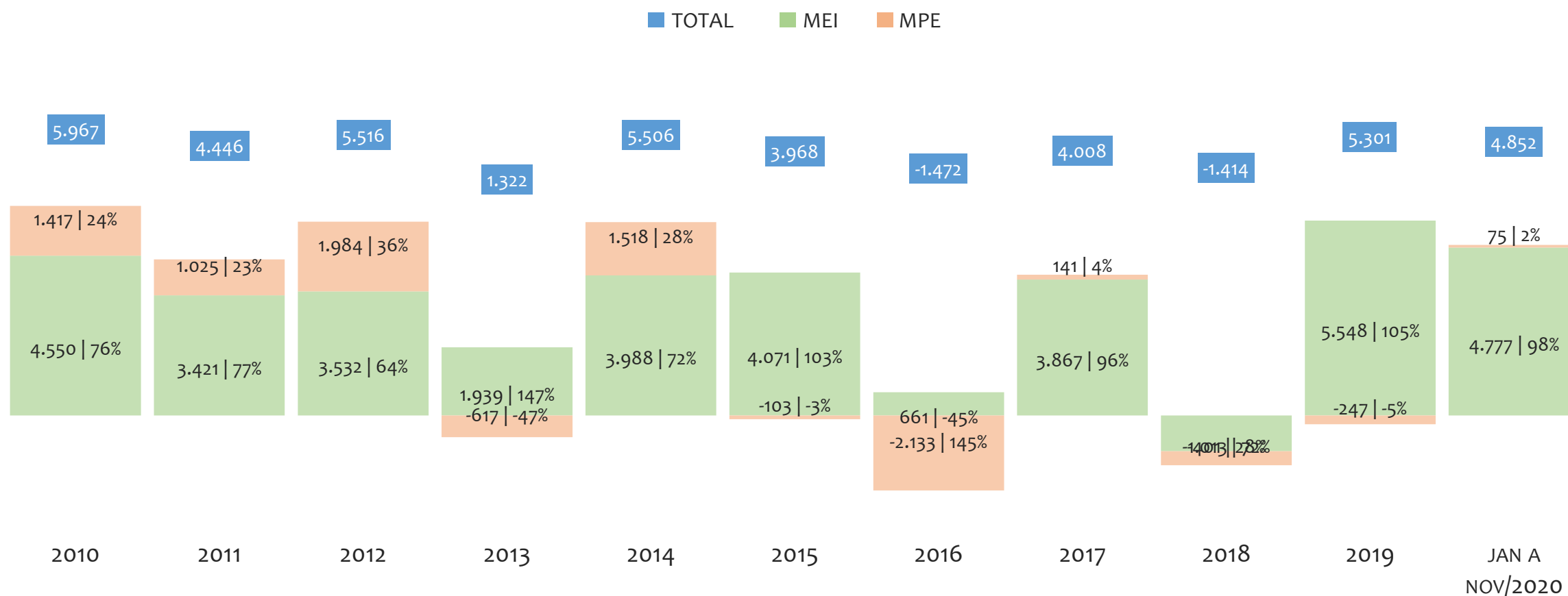
Na UR ILHÉUS, de 2009 a novembro/2020, o crescimento de microempreendedores individuais (MEI) de 35340900% (0 para 35.341) é superior ao crescimento de micro e pequenas empresas (MPE) de 21% (12.460 para 15.119). No TOTAL (MEI + MPE), o crescimento no mesmo período é de 305% (12.460 para 50.460). A taxa média de crescimento anual composta é de 259% ao ano para MEI, 2% ao ano para MPE e 14% ao ano para MEI + MPE. Ainda neste mesmo período, a participação do MEI cresceu de 0% para 70% do total das empresas cadastradas no SIMPLES NACIONAL.

HISTÓRICO MENSAL DO ACUMULADO DE MEI, MPE E TOTAL, UR ILHÉUS, NOV/2019 A NOV/2020



Na UR ILHÉUS, de novembro/2019 a novembro/2020, o crescimento de microempreendedores individuais (MEI) de 16,6% (30.303 para 35.341) é superior ao crescimento de micro e pequenas empresas (MPE) de 0,8% (15.004 para 15.119). No TOTAL (MEI + MPE), o crescimento no mesmo período é de 11,4% (45.307 para 50.460). A taxa média de crescimento mensal composta é de 1,3% ao mês para MEI, 0,1% ao mês para MPE e 0,9% ao mês para MEI + MPE. Ainda neste mesmo período, a participação do MEI cresceu de 67% para 70% do total das empresas cadastradas no SIMPLES NACIONAL.

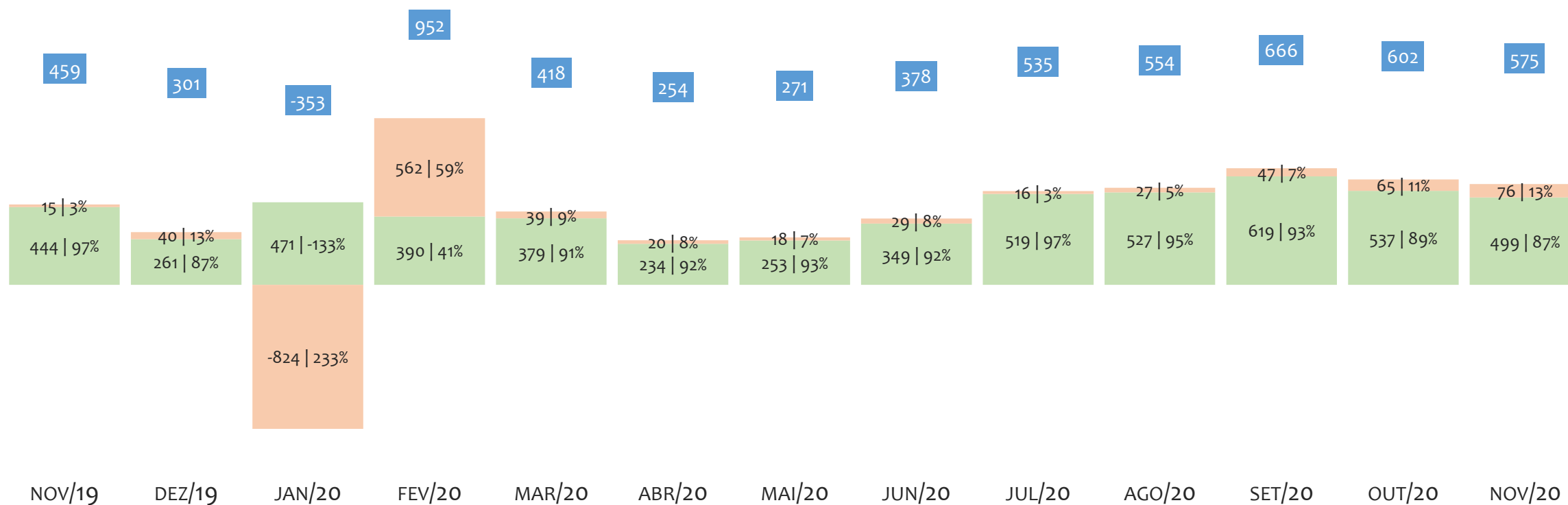
HISTÓRICO ANUAL DO SALDO DE MEI, MPE E TOTAL, UR ILHÉUS, 2010 A NOVEMBRO/2020



O SALDO anual é calculado pela diferença entre novos cadastros e cadastros excluídos em cada ano. A queda brusca do SALDO em 2016 e 2018 deve-se ao reprocessamento acumulado dos cadastros de MEI e MPE vinculados ao Simples Nacional com a exclusão dos inativos, inadimplentes etc. Na UR ILHÉUS, o maior saldo de MEI ocorre em 2019 (5.548) e o menor em 2018 (-1.013). O maior saldo de MPE ocorre em 2012 (1.984) e o menor em 2016 (-2.133). O maior saldo no TOTAL (MPE + MEI) ocorre em 2010 (5.967) e o menor em 2016 (-1.472).

HISTÓRICO MENSAL DO SALDO DE MEI, MPE E TOTAL, UR ILHÉUS, NOV/2019 A NOV/2020

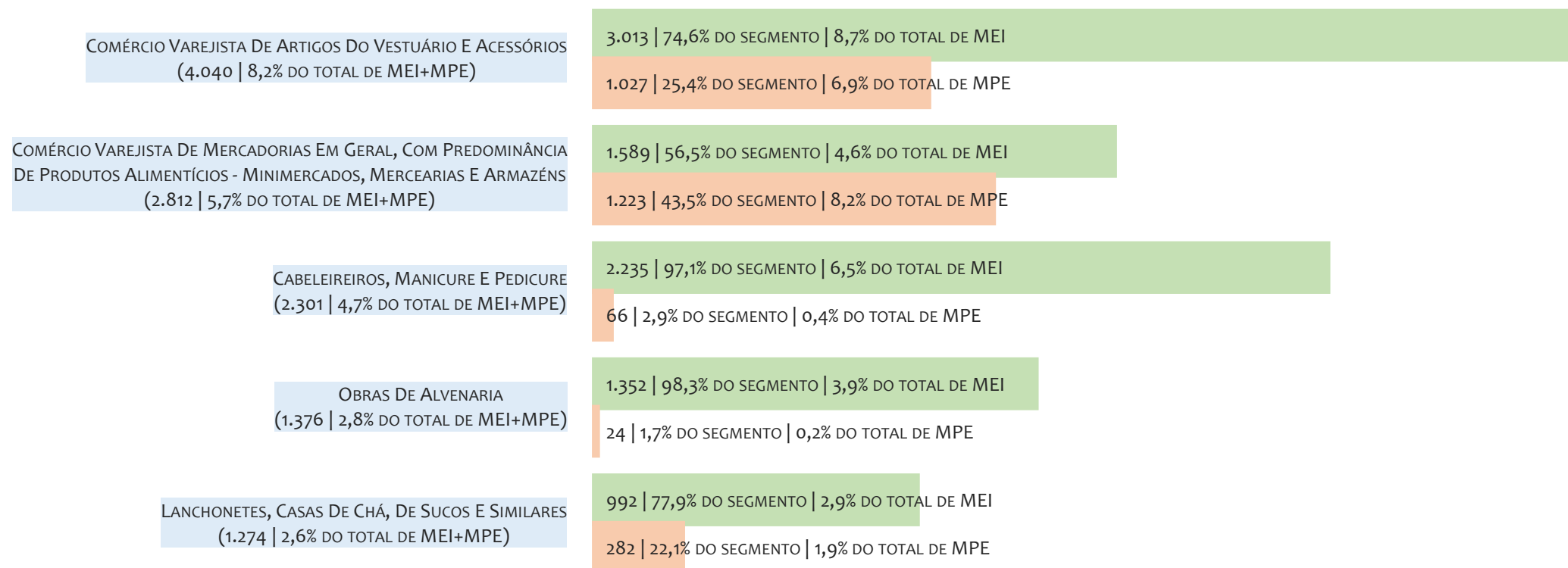
TOTAL MEI MPE



O SALDO mensal é calculado pela diferença entre novos cadastros e cadastros excluídos em cada mês. A queda brusca do SALDO em JANEIRO deve-se ao reprocessamento dos cadastros de MEI e MPE vinculados ao Simples Nacional com a exclusão dos inativos, inadimplentes etc. Na UR ILHÉUS, o maior saldo de MEI ocorre em set/20 (619) e o menor em abr/20 (234). O maior saldo de MPE ocorre em fev/20 (562) e o menor em jan/20 (-824). O maior saldo no TOTAL (MPE + MEI) ocorre em fev/20 (952) e o menor em jan/20 (-353).

RANKING DE MEI+MPE DOS 5 PRINCIPAIS CNAES, UR ILHÉUS, ACUMULADO ATÉ NOVEMBRO/2020


■ TOTAL ■ MEI ■ MPE



Na UR ILHÉUS, considerando o acumulado até novembro/2020, o CNAE com maior número de MEI+MPE é Comércio Varejista De Artigos Do Vestuário E Acessórios, com 4.040, representando 8,2% do TOTAL de MEI+MPE. Desse montante, 74,6% são MEI (3.013) e 25,4% são MPE (1.027).

RANKING DE MEI DOS 5 PRINCIPAIS CNAES, UR ILHÉUS, ACUMULADO ATÉ NOVEMBRO/2020

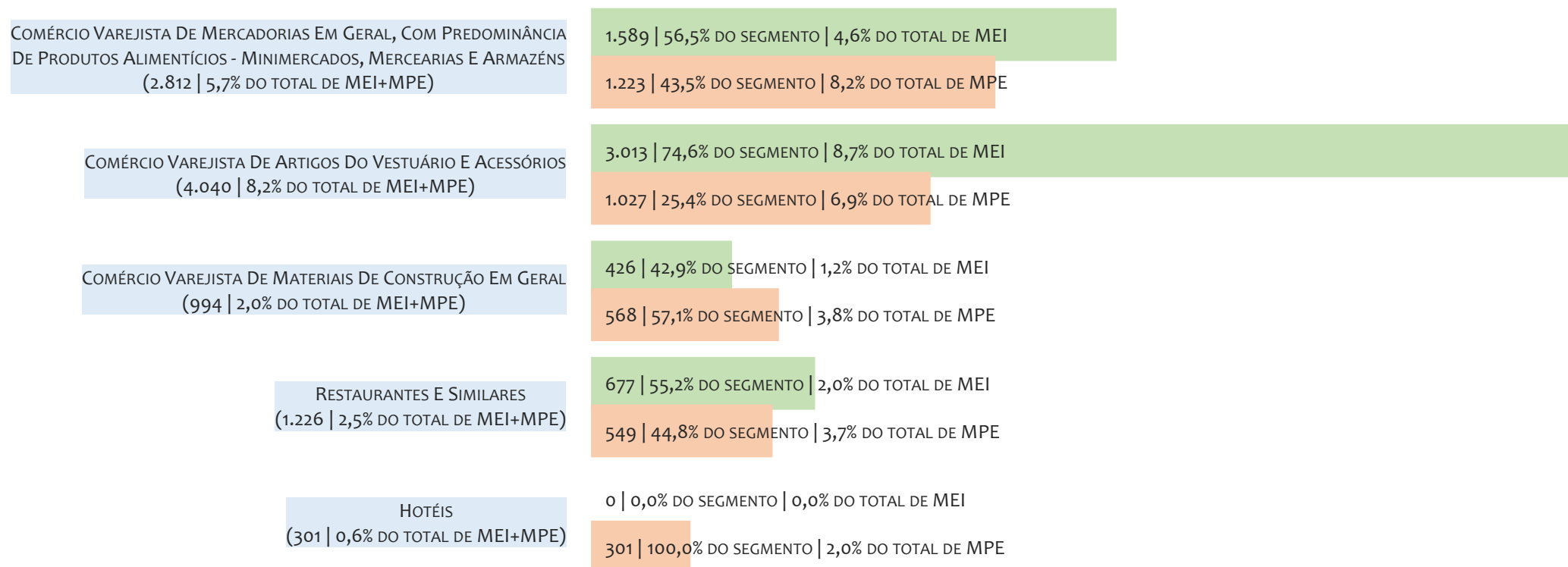
■ TOTAL ■ MEI ■ MPE



Na UR ILHÉUS, considerando o acumulado até novembro/2020, o CNAE com maior número de MEI é Comércio Varejista De Artigos Do Vestuário E Acessórios, com 3.013, representando 74,6% do total dentro do segmento e 8,7% do TOTAL de MEI.

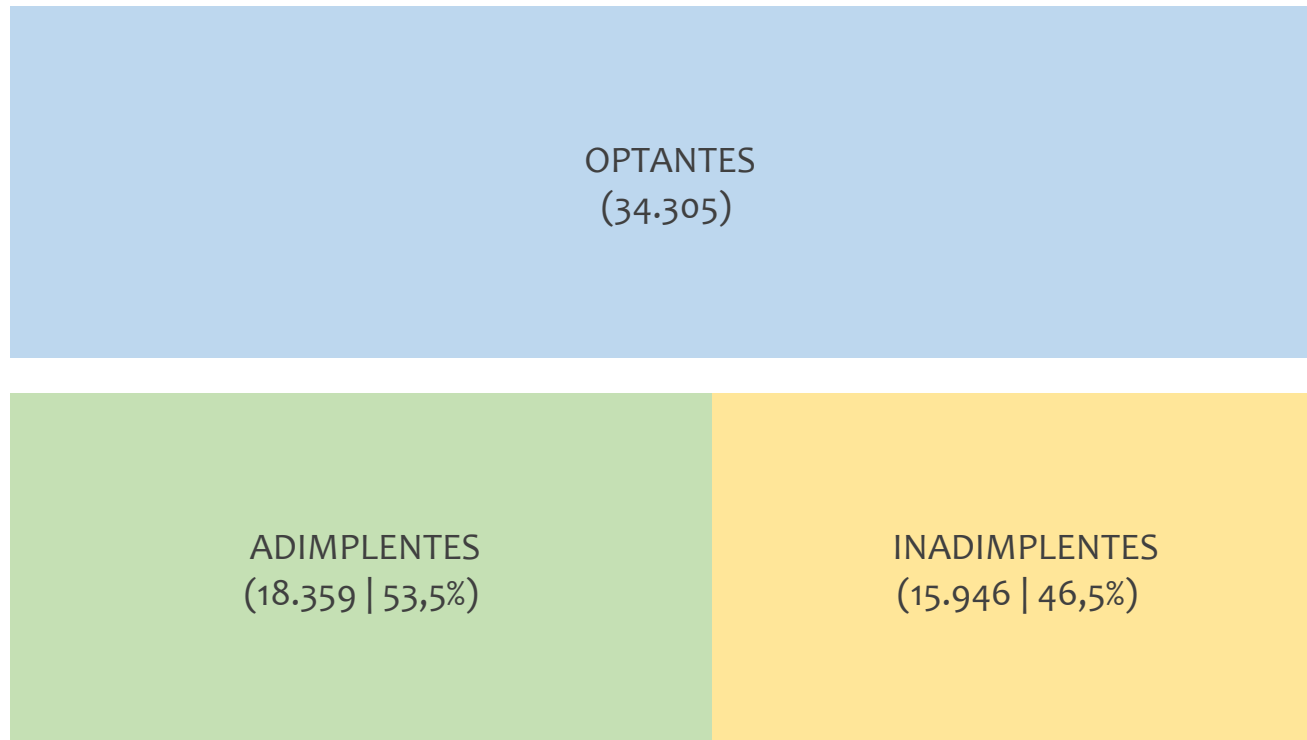
RANKING DE MPE DOS 5 PRINCIPAIS CNAES, UR ILHÉUS, ACUMULADO ATÉ NOVEMBRO/2020

■ TOTAL ■ MEI ■ MPE



Na UR ILHÉUS, considerando o acumulado até novembro/2020, o CNAE com maior número de MPE é Comércio Varejista De Mercadorias Em Geral, Com Predominância De Produtos Alimentícios - Minimercados, Mercearias E Armazéns, com 1.223, representando 43,5% do total dentro do segmento e 8,2% do TOTAL de MPE.

PERCENTUAL DE ADIMPLÊNCIA E INADIMPLÊNCIA DO MEI, UR ILHÉUS, SETEMBRO/2020



No caso do MEI estar inadimplente com os pagamentos (DAS), qual é o prejuízo ou penalidade que o MEI terá junto ao INSS/Previdência Social?

Primeiro, não terá esse tempo inadimplente contado para nenhum benefício da previdência social.


Segundo, caso necessite de algum benefício não programado, como auxílio doença, pensão por morte ou salário maternidade, por exemplo, poderá não ter direito a esses.

Além disso, quando for recolher as contribuições atrasadas, terá que calcular os valores acrescidos de multa e juros.

Na UR ILHÉUS, considerando o acumulado até outubro/2020, o percentual de MEI ADIMPLENTES é de 53,5% (18.359).

RANKING POR MUNICÍPIO, UR ILHÉUS, ACUMULADO ATÉ NOVEMBRO/2020


■ TOTAL ■ MEI ■ MPE



Na UR ILHÉUS, no acumulado até novembro/2020, ITABUNA é o município com maior número de MEI+MPE com 17.742 empresas, representando 35,2% do total de MEI+MPE da UR. Quanto ao MEI, ITABUNA é o município com maior quantitativo com 12.544, representando 35,5% do total de MEI da UR e 24,9% do total da UR cadastradas no SIMPLES. Quanto a MPE, ITABUNA é o município com maior quantitativo com 5.198, representando 34,4% do total de MPE da UR e 10,3% do total da UR cadastradas no SIMPLES.

RANKING POR MUNICÍPIO, UR ILHÉUS, SALDO DE NOVEMBRO/2020

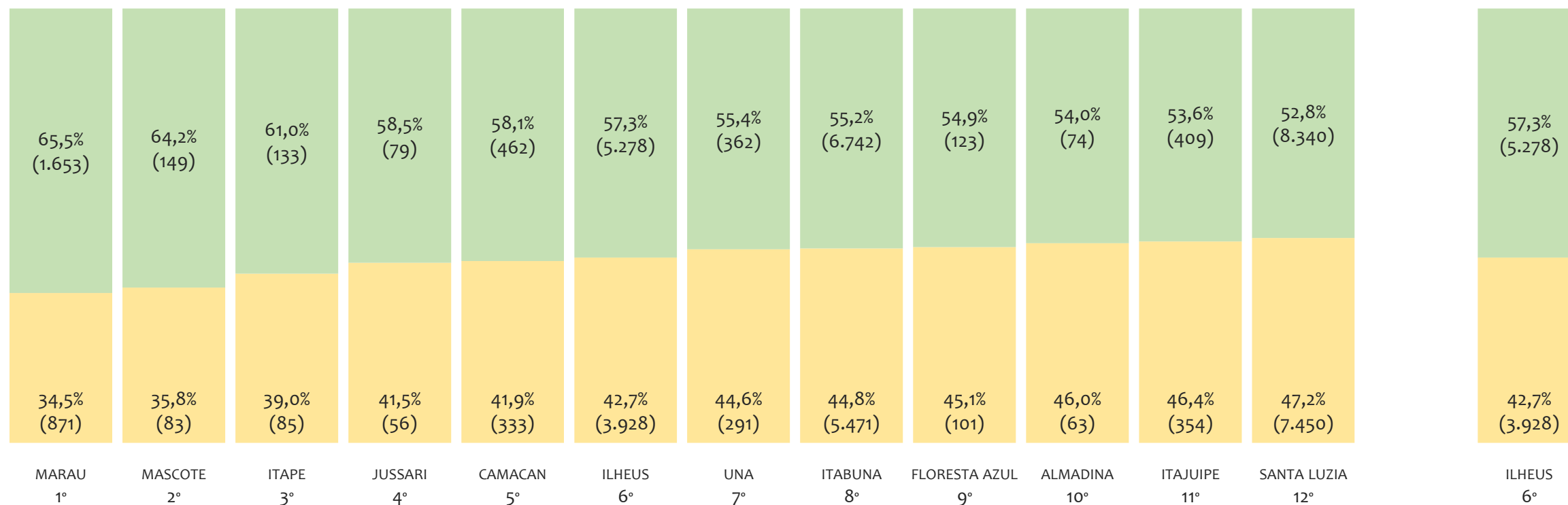
■ TOTAL ■ MEI ■ MPE



Na UR ILHÉUS, considerando o SALDO de novembro/2020, ILHEUS é o município com maior SALDO de MEI+MPE com 207 empresas, representando 36,0% do SALDO de MEI+MPE da UR. Quanto ao MEI, ILHEUS é o município de maior SALDO com 189, representando 37,9% do SALDO de MEI da UR e 32,9% do SALDO de empresas da UR cadastradas no SIMPLES. Quanto a MPE, ITABUNA é o município com maior SALDO com 29, representando 38,2% do SALDO de MPE da UR e 5,0% do SALDO de empresas da UR cadastradas no SIMPLES.

RANKING DE ADIMPLÊNCIA E INADIMPLÊNCIA DO MEI, UR ILHÉUS, POR MUNICÍPIO, SETEMBRO/2020

■ ADIMPLENTES ■ INADIMPLENTES

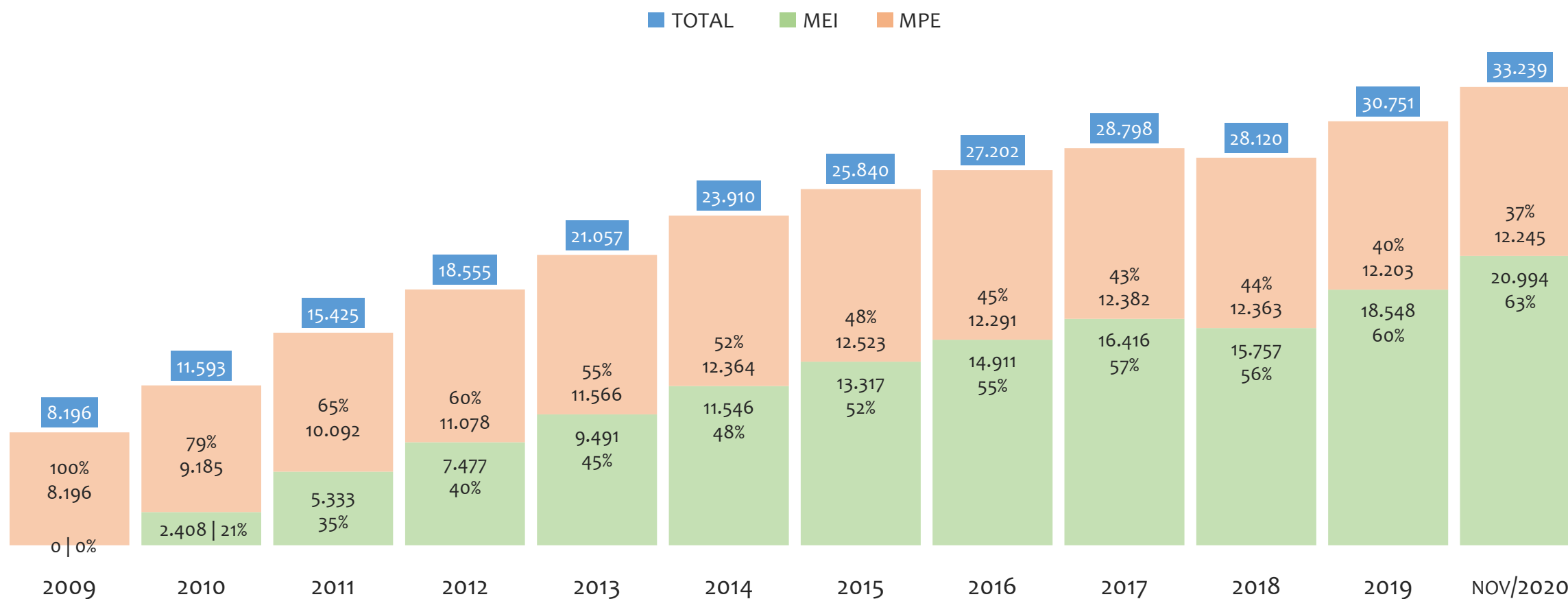


Na UR ILHÉUS, considerando o acumulado até outubro/2020, o município MARAU apresenta o maior PERCENTUAL de ADIMPLENTES dentro do mesmo município com 65,5% (1.653 adimplentes), sendo que este grupo equivale a 5,9% dos ADIMPLENTES da UR ILHÉUS.



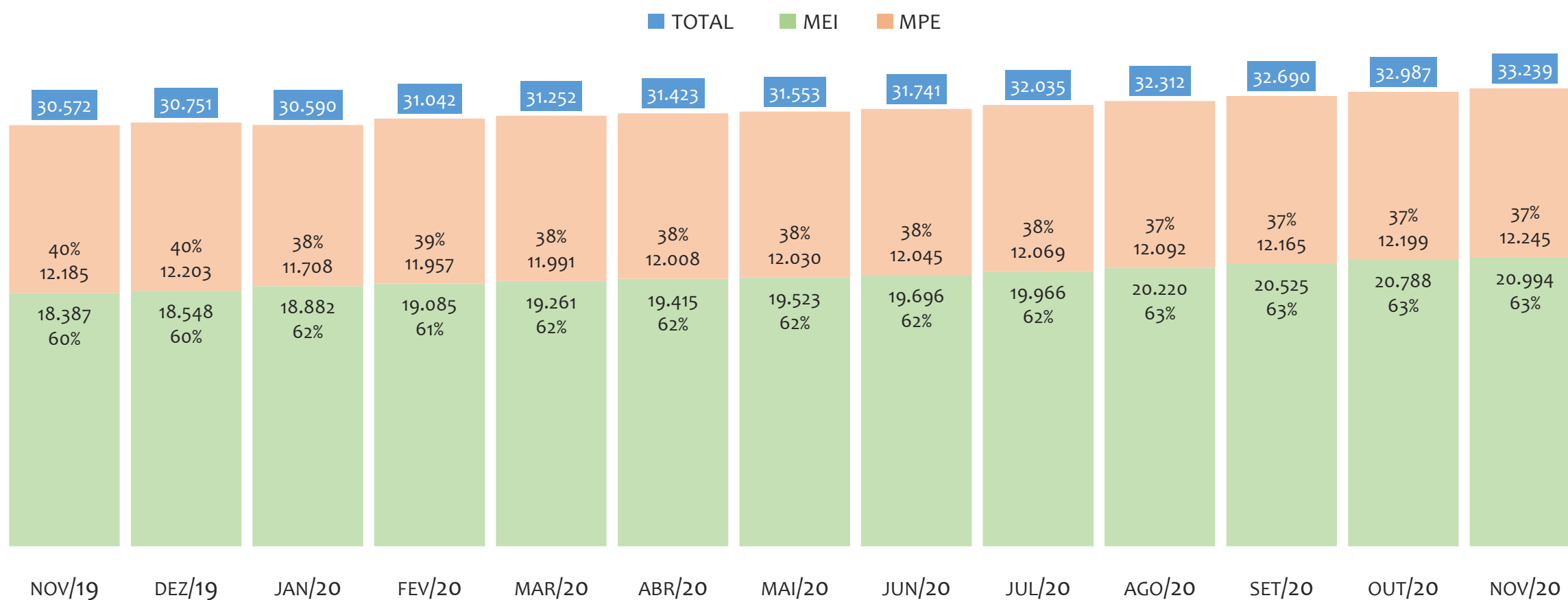
UR JACOBINA

HISTÓRICO ANUAL DO ACUMULADO DE MEI, MPE E TOTAL, UR JACOBINA, 2009 A NOVEMBRO/2020



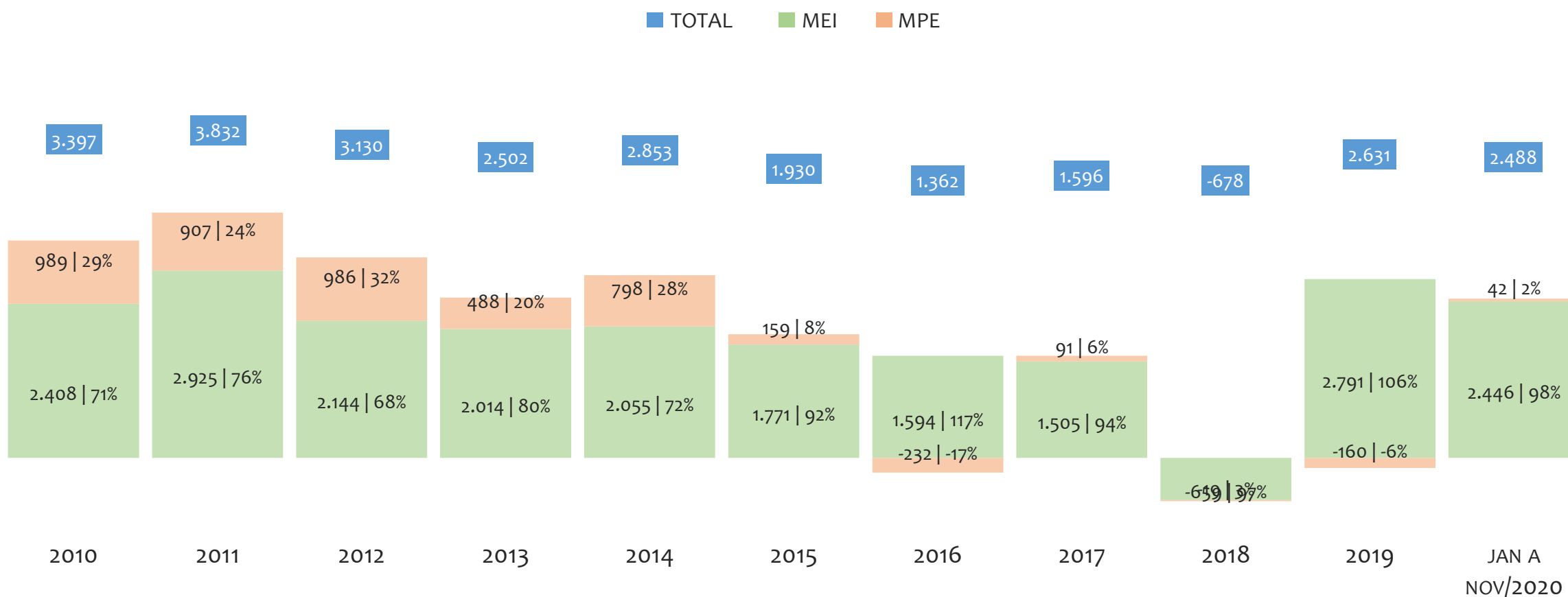
Na UR JACOBINA, de 2009 a novembro/2020, o crescimento de microempreendedores individuais (MEI) de 20993900% (0 para 20.994) é superior ao crescimento de micro e pequenas empresas (MPE) de 49% (8.196 para 12.245). No TOTAL (MEI + MPE), o crescimento no mesmo período é de 306% (8.196 para 33.239). A taxa média de crescimento anual composta é de 241% ao ano para MEI, 4% ao ano para MPE e 14% ao ano para MEI + MPE. Ainda neste mesmo período, a participação do MEI cresceu de 0% para 63% do total das empresas cadastradas no SIMPLES NACIONAL.

HISTÓRICO MENSAL DO ACUMULADO DE MEI, MPE E TOTAL, UR JACOBINA, NOV/2019 A NOV/2020



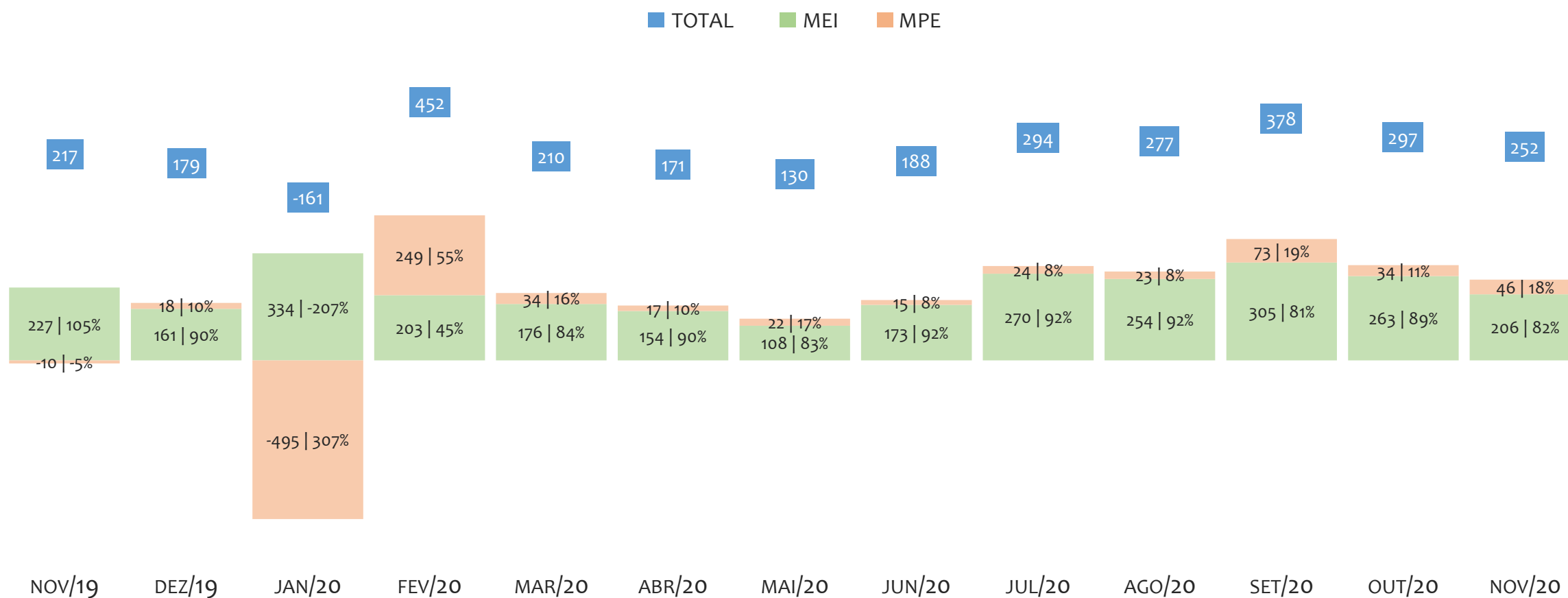
Na UR JACOBINA, de novembro/2019 a novembro/2020, o crescimento de microempreendedores individuais (MEI) de 14,2% (18.387 para 20.994) é superior ao crescimento de micro e pequenas empresas (MPE) de 0,5% (12.185 para 12.245). No TOTAL (MEI + MPE), o crescimento no mesmo período é de 8,7% (30.572 para 33.239). A taxa média de crescimento mensal composta é de 1,1% ao mês para MEI, 0,0% ao mês para MPE e 0,7% ao mês para MEI + MPE. Ainda neste mesmo período, a participação do MEI cresceu de 60% para 63% do total das empresas cadastradas no SIMPLES NACIONAL.

HISTÓRICO ANUAL DO SALDO DE MEI, MPE E TOTAL, UR JACOBINA, 2010 A NOVEMBRO/2020



O SALDO anual é calculado pela diferença entre novos cadastros e cadastros excluídos em cada ano. A queda brusca do SALDO em 2016 e 2018 deve-se ao reprocessamento acumulado dos cadastros de MEI e MPE vinculados ao Simples Nacional com a exclusão dos inativos, inadimplentes etc. Na UR JACOBINA, o maior saldo de MEI ocorre em 2011 (2.925) e o menor em 2018 (-659). O maior saldo de MPE ocorre em 2010 (989) e o menor em 2016 (-232). O maior saldo no TOTAL (MPE + MEI) ocorre em 2011 (3.832) e o menor em 2018 (-678).

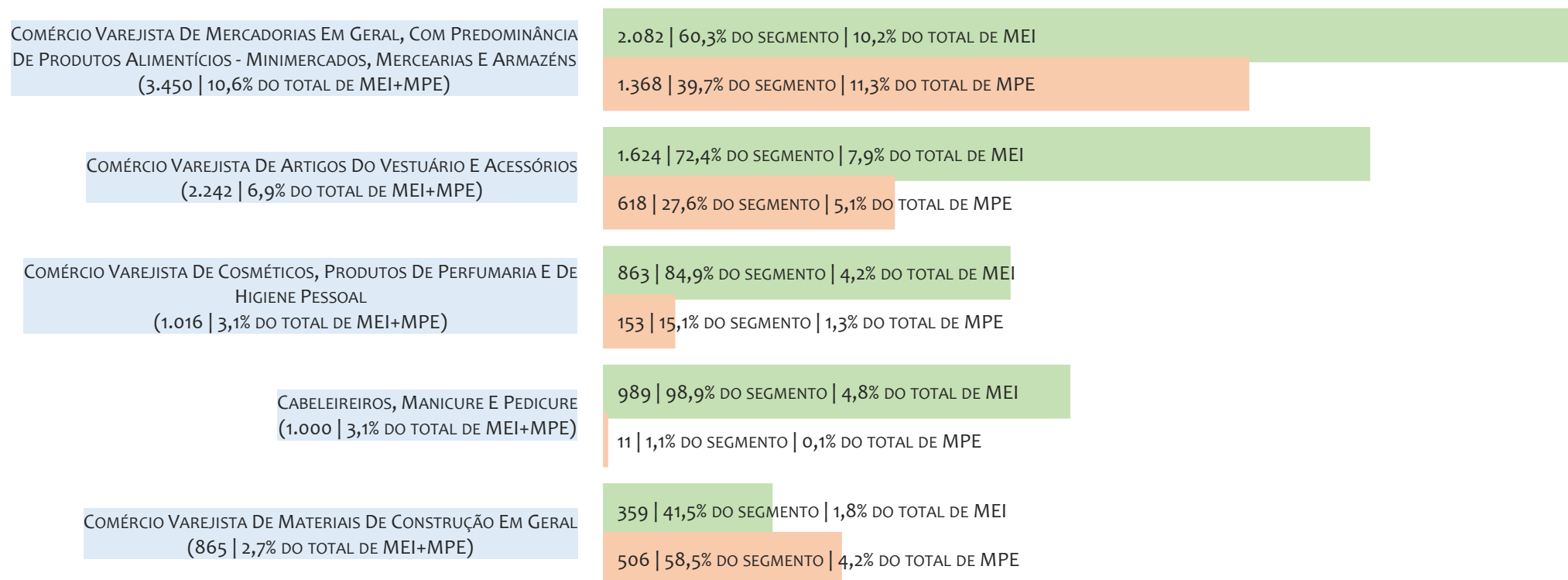
HISTÓRICO MENSAL DO SALDO DE MEI, MPE E TOTAL, UR JACOBINA, NOV/2019 A NOV/2020



O SALDO mensal é calculado pela diferença entre novos cadastros e cadastros excluídos em cada mês. A queda brusca do SALDO em JANEIRO deve-se ao reprocessamento dos cadastros de MEI e MPE vinculados ao Simples Nacional com a exclusão dos inativos, inadimplentes etc. Na UR JACOBINA, o maior saldo de MEI ocorre em jan/20 (334) e o menor em mai/20 (108). O maior saldo de MPE ocorre em fev/20 (249) e o menor em jan/20 (-495). O maior saldo no TOTAL (MPE + MEI) ocorre em fev/20 (452) e o menor em jan/20 (-161).

RANKING DE MEI+MPE DOS 5 PRINCIPAIS CNAES, UR JACOBINA, ACUMULADO ATÉ NOVEMBRO/2020

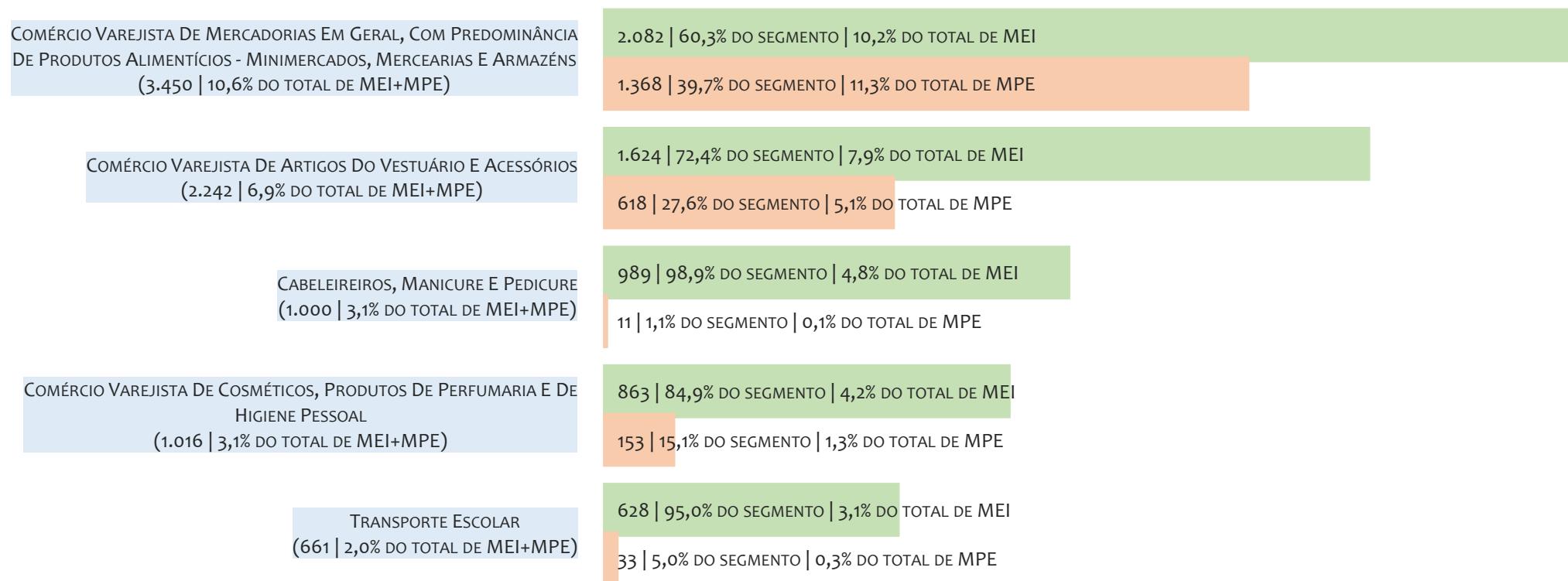
■ TOTAL ■ MEI ■ MPE



Na UR JACOBINA, considerando o acumulado até novembro/2020, o CNAE com maior número de MEI+MPE é Comércio Varejista De Mercadorias Em Geral, Com Predominância De Produtos Alimentícios - Minimercados, Mercearias E Armazéns, com 3.450, representando 10,6% do TOTAL de MEI+MPE. Desse montante, 60,3% são MEI (2.082) e 39,7% são MPE (1.368).

RANKING DE MEI DOS 5 PRINCIPAIS CNAES, UR JACOBINA, ACUMULADO ATÉ NOVEMBRO/2020

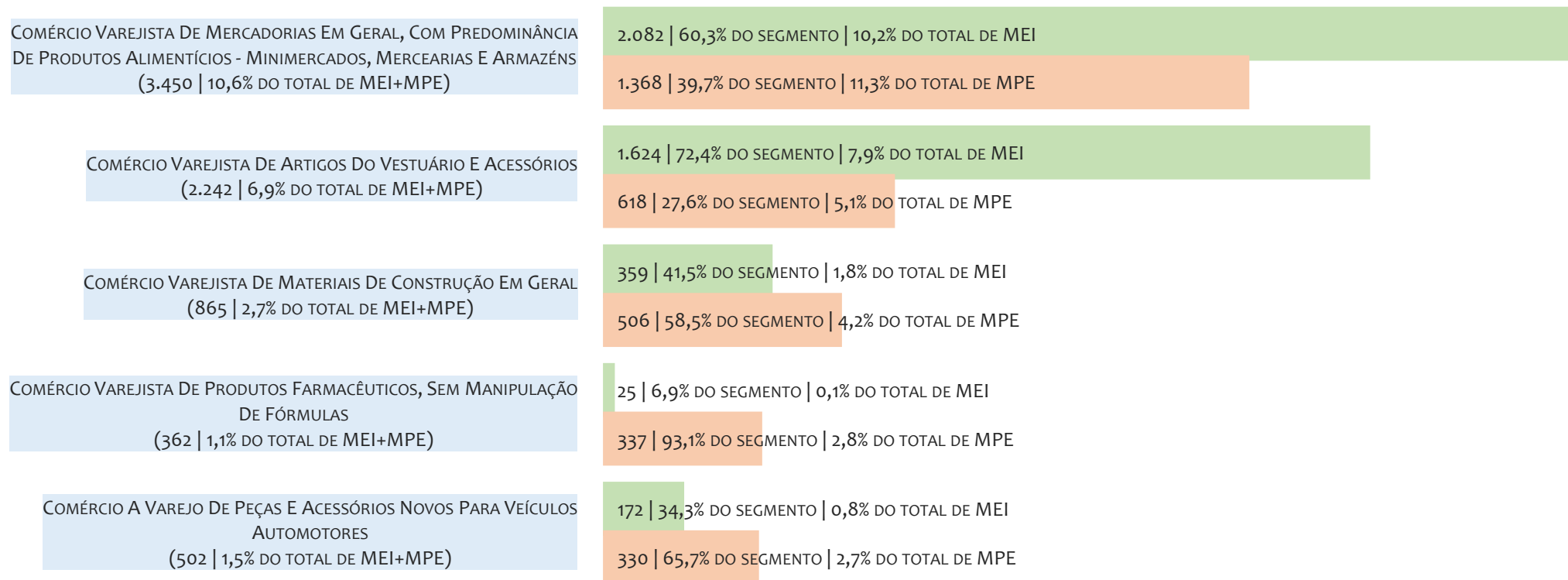
■ TOTAL ■ MEI ■ MPE



Na UR JACOBINA, considerando o acumulado até novembro/2020, o CNAE com maior número de MEI é Comércio Varejista De Mercadorias Em Geral, Com Predominância De Produtos Alimentícios - Minimercados, Mercearias E Armazéns, com 2.082, representando 60,3% do total dentro do segmento e 10,2% do TOTAL de MEI.


RANKING DE MPE DOS 5 PRINCIPAIS CNAES, UR JACOBINA, ACUMULADO ATÉ NOVEMBRO/2020

■ TOTAL ■ MEI ■ MPE



Na UR JACOBINA, considerando o acumulado até novembro/2020, o CNAE com maior número de MPE é Comércio Varejista De Mercadorias Em Geral, Com Predominância De Produtos Alimentícios - Minimercados, Mercarias E Armazéns, com 1.368, representando 39,7% do total dentro do segmento e 11,3% do TOTAL de MPE.

PERCENTUAL DE ADIMPLÊNCIA E INADIMPLÊNCIA DO MEI, UR JACOBINA, SETEMBRO/2020



No caso do MEI estar inadimplente com os pagamentos (DAS), qual é o prejuízo ou penalidade que o MEI terá junto ao INSS/Previdência Social?


Primeiro, não terá esse tempo inadimplente contado para nenhum benefício da previdência social.

Segundo, caso necessite de algum benefício não programado, como auxílio doença, pensão por morte ou salário maternidade, por exemplo, poderá não ter direito a esses.

Além disso, quando for recolher as contribuições atrasadas, terá que calcular os valores acrescidos de multa e juros.

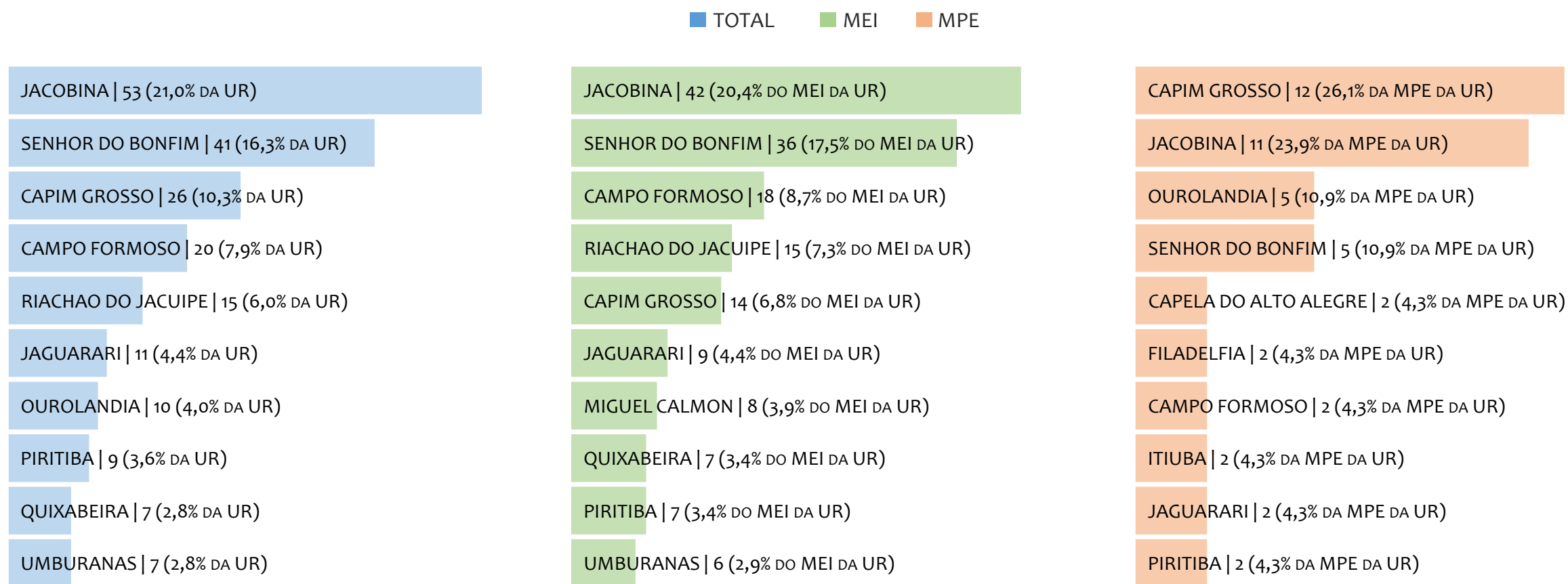
Na UR JACOBINA, considerando o acumulado até outubro/2020, o percentual de MEI ADIMPLENTES é de 64,7% (13.282).

RANKING POR MUNICÍPIO, UR JACOBINA, ACUMULADO ATÉ NOVEMBRO/2020



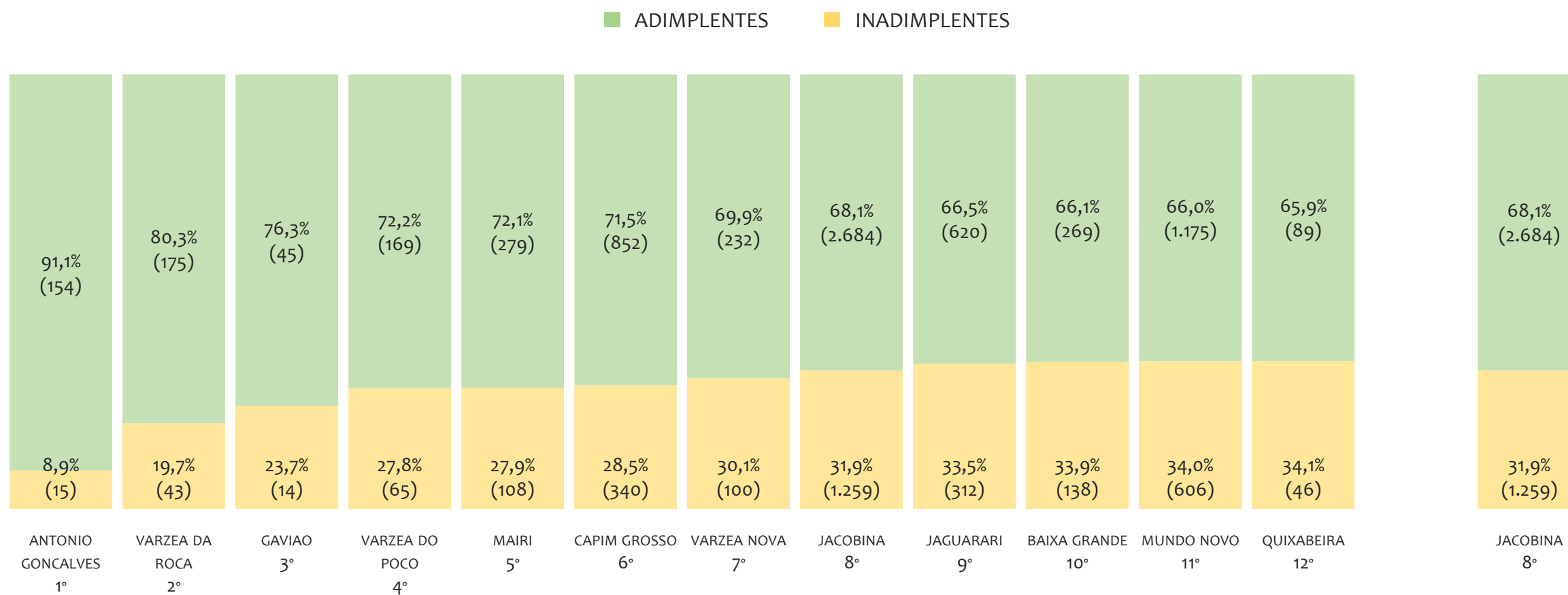
Na UR JACOBINA, no acumulado até novembro/2020, JACOBINA é o município com maior número de MEI+MPE com 5.909 empresas, representando 17,8% do total de MEI+MPE da UR. Quanto ao MEI, JACOBINA é o município com maior quantitativo com 4.061, representando 19,3% do total de MEI da UR e 12,2% do total da UR cadastradas no SIMPLES. Quanto a MPE, SENHOR DO BONFIM é o município com maior quantitativo com 2.181, representando 17,8% do total de MPE da UR e 6,6% do total da UR cadastradas no SIMPLES.

RANKING POR MUNICÍPIO, UR JACOBINA, SALDO DE NOVEMBRO/2020



Na UR JACOBINA, considerando o SALDO de novembro/2020, JACOBINA é o município com maior SALDO de MEI+MPE com 53 empresas, representando 21,0% do SALDO de MEI+MPE da UR. Quanto ao MEI, JACOBINA é o município de maior SALDO com 42, representando 20,4% do SALDO de MEI da UR e 16,7% do SALDO de empresas da UR cadastradas no SIMPLES. Quanto a MPE, CAPIM GROSSO é o município com maior SALDO com 12, representando 26,1% do SALDO de MPE da UR e 4,8% do SALDO de empresas da UR cadastradas no SIMPLES.

RANKING DE ADIMPLÊNCIA E INADIMPLÊNCIA DO MEI, UR JACOBINA, POR MUNICÍPIO, SETEMBRO/2020

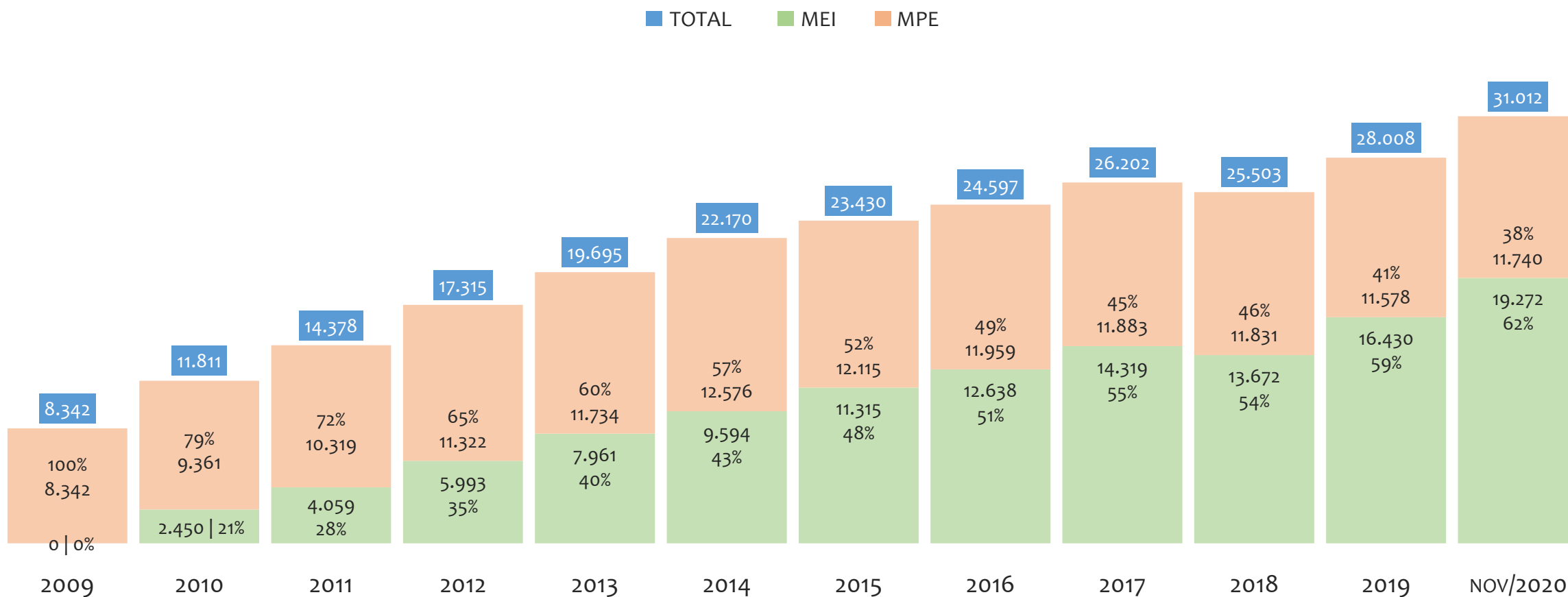


Na UR JACOBINA, considerando o acumulado até outubro/2020, o município ANTONIO GONCALVES apresenta o maior PERCENTUAL de ADIMPLENTES dentro do mesmo município com 91,1% (154 adimplentes), sendo que este grupo equivale a 1,1% dos ADIMPLENTES da UR JACOBINA.



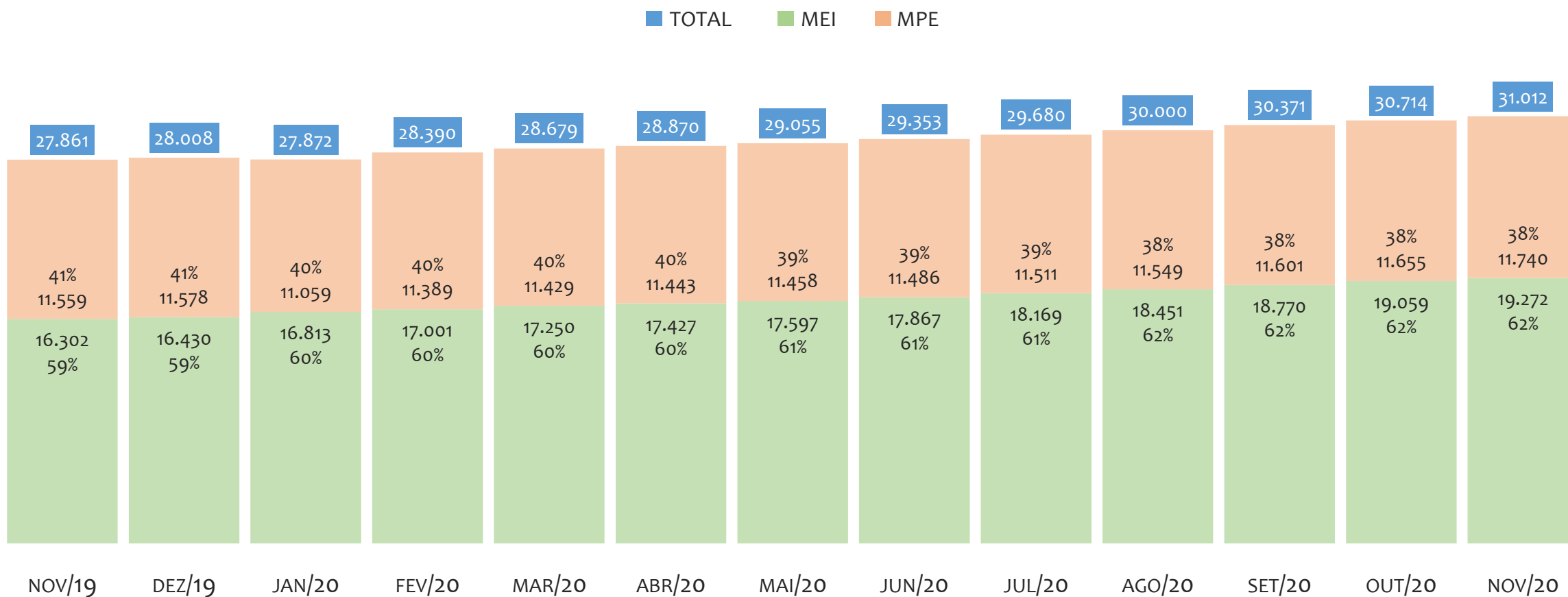
UR JUAZEIRO

HISTÓRICO ANUAL DO ACUMULADO DE MEI, MPE E TOTAL, UR JUAZEIRO, 2009 A NOVEMBRO/2020



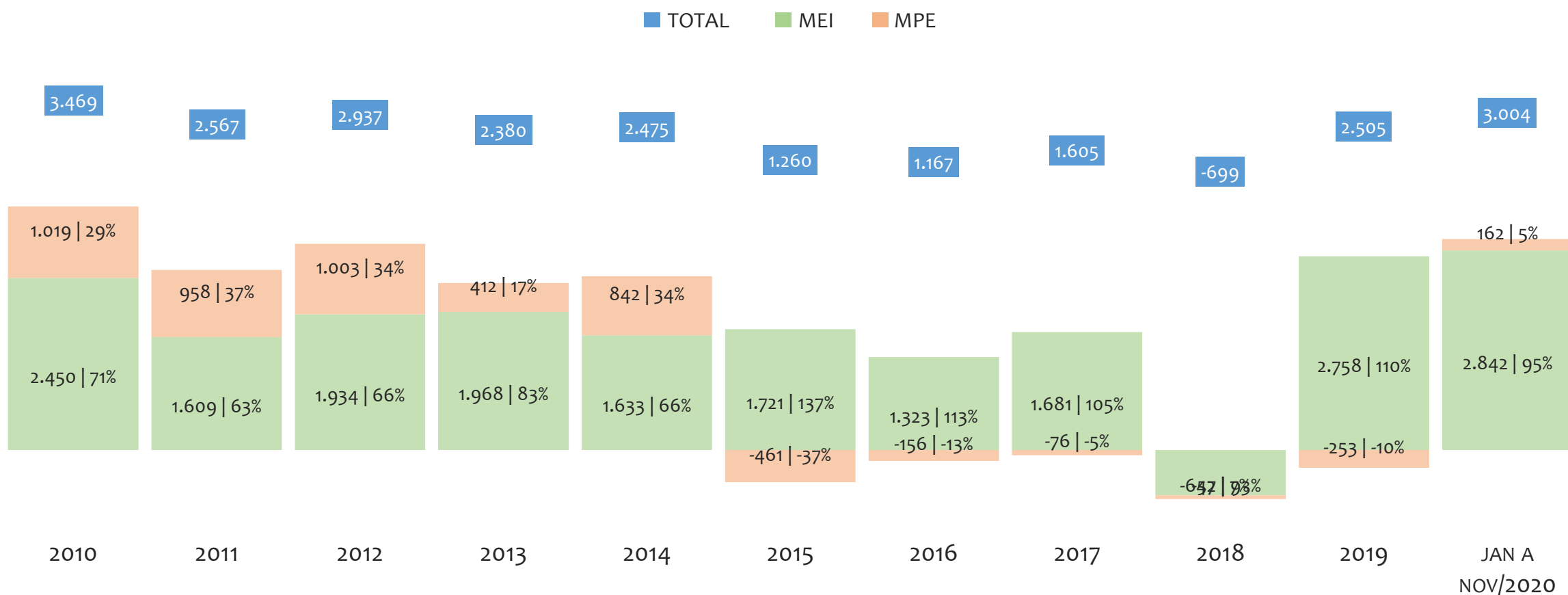
Na UR JUAZEIRO, de 2009 a novembro/2020, o crescimento de microempreendedores individuais (MEI) de 19271900% (0 para 19.272) é superior ao crescimento de micro e pequenas empresas (MPE) de 41% (8.342 para 11.740). No TOTAL (MEI + MPE), o crescimento no mesmo período é de 272% (8.342 para 31.012). A taxa média de crescimento anual composta é de 238% ao ano para MEI, 3% ao ano para MPE e 13% ao ano para MEI + MPE. Ainda neste mesmo período, a participação do MEI cresceu de 0% para 62% do total das empresas cadastradas no SIMPLES NACIONAL.

HISTÓRICO MENSAL DO ACUMULADO DE MEI, MPE E TOTAL, UR JUAZEIRO, NOV/2019 A NOV/2020



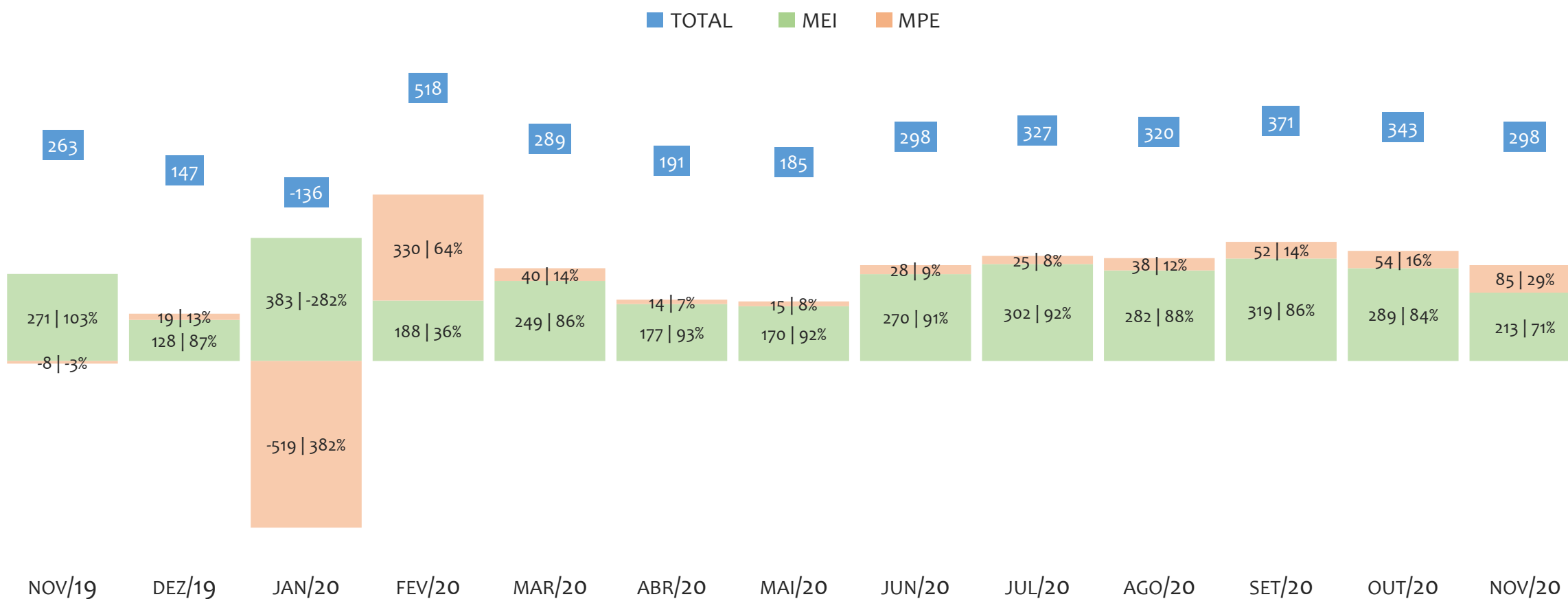
Na UR JUAZEIRO, de novembro/2019 a novembro/2020, o crescimento de microempreendedores individuais (MEI) de 18,2% (16.302 para 19.272) é superior ao crescimento de micro e pequenas empresas (MPE) de 1,6% (11.559 para 11.740). No TOTAL (MEI + MPE), o crescimento no mesmo período é de 11,3% (27.861 para 31.012). A taxa média de crescimento mensal composta é de 1,4% ao mês para MEI, 0,1% ao mês para MPE e 0,9% ao mês para MEI + MPE. Ainda neste mesmo período, a participação do MEI cresceu de 59% para 62% do total das empresas cadastradas no SIMPLES NACIONAL.

HISTÓRICO ANUAL DO SALDO DE MEI, MPE E TOTAL, UR JUAZEIRO, 2010 A NOVEMBRO/2020



O SALDO anual é calculado pela diferença entre novos cadastros e cadastros excluídos em cada ano. A queda brusca do SALDO em 2016 e 2018 deve-se ao reprocessamento acumulado dos cadastros de MEI e MPE vinculados ao Simples Nacional com a exclusão dos inativos, inadimplentes etc. Na UR JUAZEIRO, o maior saldo de MEI ocorre em 2020 (2.842) e o menor em 2018 (-647). O maior saldo de MPE ocorre em 2010 (1.019) e o menor em 2015 (-461). O maior saldo no TOTAL (MPE + MEI) ocorre em 2010 (3.469) e o menor em 2018 (-699).


HISTÓRICO MENSAL DO SALDO DE MEI, MPE E TOTAL, UR JUAZEIRO, NOV/2019 A NOV/2020



O SALDO mensal é calculado pela diferença entre novos cadastros e cadastros excluídos em cada mês. A queda brusca do SALDO em JANEIRO deve-se ao reprocessamento dos cadastros de MEI e MPE vinculados ao Simples Nacional com a exclusão dos inativos, inadimplentes etc. Na UR JUAZEIRO, o maior saldo de MEI ocorre em jan/20 (383) e o menor em dez/19 (128). O maior saldo de MPE ocorre em fev/20 (330) e o menor em jan/20 (-519). O maior saldo no TOTAL (MPE + MEI) ocorre em fev/20 (518) e o menor em jan/20 (-136).

RANKING DE MEI+MPE DOS 5 PRINCIPAIS CNAES, UR JUAZEIRO, ACUMULADO ATÉ NOVEMBRO/2020


■ TOTAL ■ MEI ■ MPE



Na UR JUAZEIRO, considerando o acumulado até novembro/2020, o CNAE com maior número de MEI+MPE é Comércio Varejista De Mercadorias Em Geral, Com Predominância De Produtos Alimentícios - Minimercados, Mercearias E Armazéns, com 2.509, representando 8,3% do TOTAL de MEI+MPE. Desse montante, 47,5% são MEI (1.192) e 52,5% são MPE (1.317).

RANKING DE MEI DOS 5 PRINCIPAIS CNAES, UR JUAZEIRO, ACUMULADO ATÉ NOVEMBRO/2020


■ TOTAL ■ MEI ■ MPE



Na UR JUAZEIRO, considerando o acumulado até novembro/2020, o CNAE com maior número de MEI é Comércio Varejista De Artigos Do Vestuário E Acessórios, com 1.694, representando 70,3% do total dentro do segmento e 9,0% do TOTAL de MEI.


RANKING DE MPE DOS 5 PRINCIPAIS CNAES, UR JUAZEIRO, ACUMULADO ATÉ NOVEMBRO/2020

■ TOTAL ■ MEI ■ MPE



Na UR JUAZEIRO, considerando o acumulado até novembro/2020, o CNAE com maior número de MPE é Comércio Varejista De Mercadorias Em Geral, Com Predominância De Produtos Alimentícios - Minimercados, Mercearias E Armazéns, com 1.317, representando 52,5% do total dentro do segmento e 11,4% do TOTAL de MPE.

PERCENTUAL DE ADIMPLÊNCIA E INADIMPLÊNCIA DO MEI, UR JUAZEIRO, SETEMBRO/2020



No caso do MEI estar inadimplente com os pagamentos (DAS), qual é o prejuízo ou penalidade que o MEI terá junto ao INSS/Previdência Social?

Primeiro, não terá esse tempo inadimplente contado para nenhum benefício da previdência social.

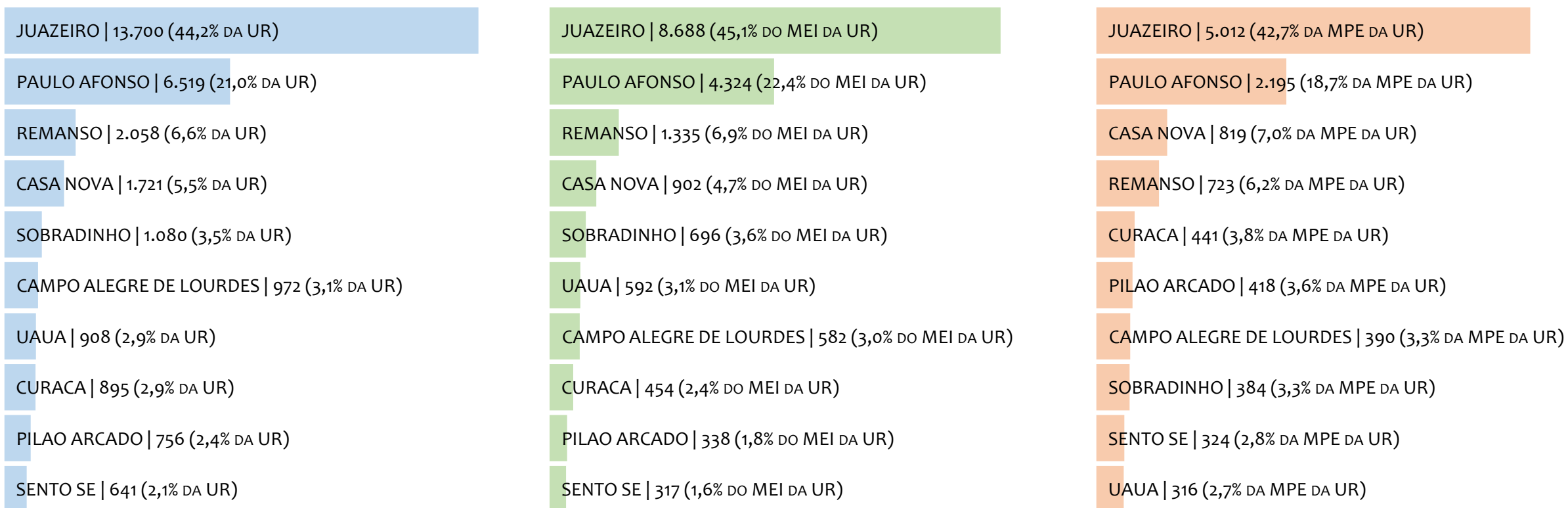
Segundo, caso necessite de algum benefício não programado, como auxílio doença, pensão por morte ou salário maternidade, por exemplo, poderá não ter direito a esses.

Além disso, quando for recolher as contribuições atrasadas, terá que calcular os valores acrescidos de multa e juros.

Na UR JUAZEIRO, considerando o acumulado até outubro/2020, o percentual de MEI ADIMPLENTES é de 50,8% (9.539).

RANKING POR MUNICÍPIO, UR JUAZEIRO, ACUMULADO ATÉ NOVEMBRO/2020

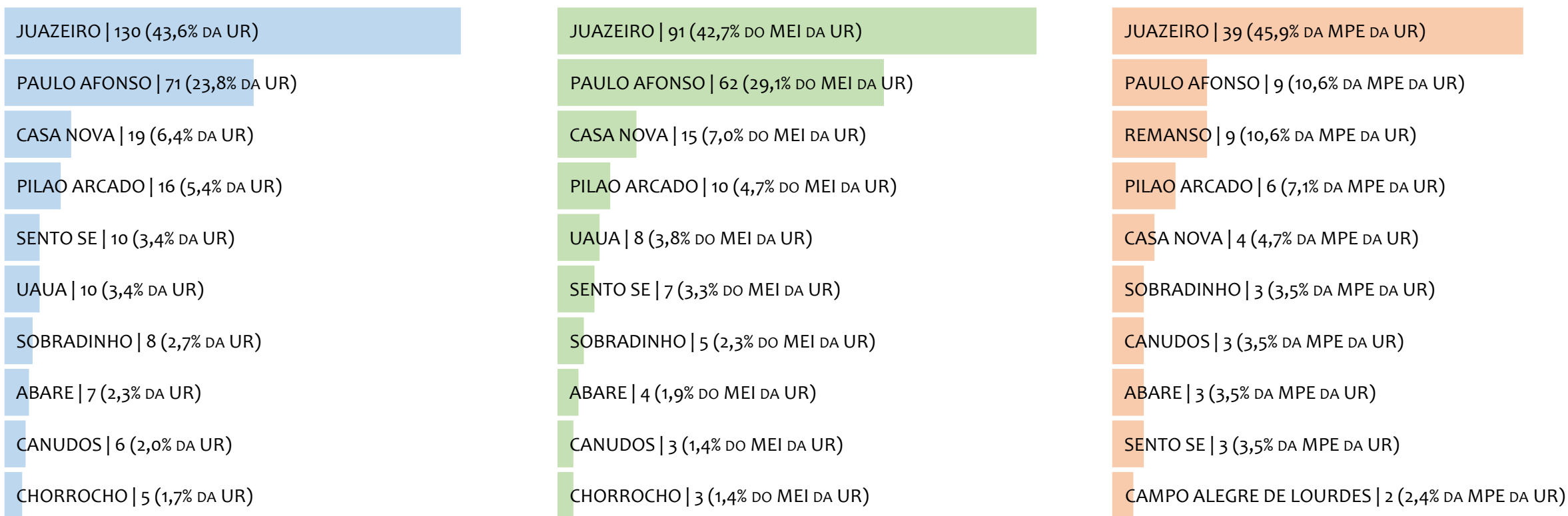
■ TOTAL ■ MEI ■ MPE



Na UR JUAZEIRO, no acumulado até novembro/2020, JUAZEIRO é o município com maior número de MEI+MPE com 13.700 empresas, representando 44,2% do total de MEI+MPE da UR. Quanto ao MEI, JUAZEIRO é o município com maior quantitativo com 8.688, representando 45,1% do total de MEI da UR e 28,0% do total da UR cadastradas no SIMPLES. Quanto a MPE, JUAZEIRO é o município com maior quantitativo com 5.012, representando 42,7% do total de MPE da UR e 16,2% do total da UR cadastradas no SIMPLES.

RANKING POR MUNICÍPIO, UR JUAZEIRO, SALDO DE NOVEMBRO/2020

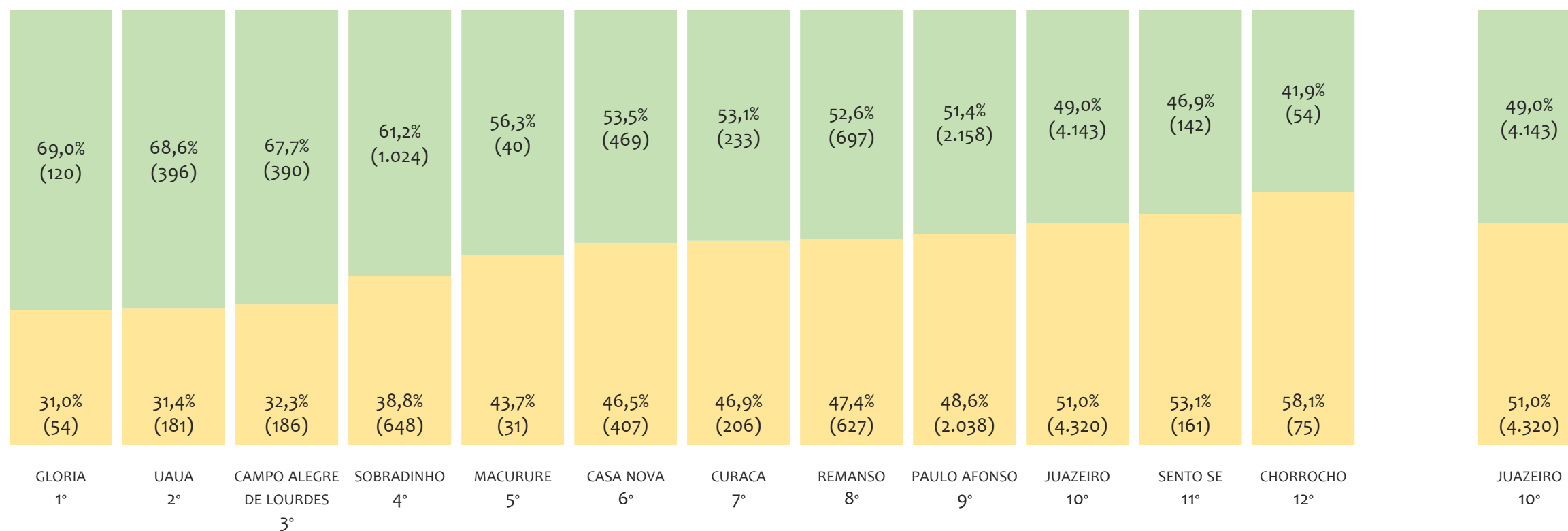
■ TOTAL ■ MEI ■ MPE



Na UR JUAZEIRO, considerando o SALDO de novembro/2020, JUAZEIRO é o município com maior SALDO de MEI+MPE com 130 empresas, representando 43,6% do SALDO de MEI+MPE da UR. Quanto ao MEI, JUAZEIRO é o município de maior SALDO com 91, representando 42,7% do SALDO de MEI da UR e 30,5% do SALDO de empresas da UR cadastradas no SIMPLES. Quanto a MPE, JUAZEIRO é o município com maior SALDO com 39, representando 45,9% do SALDO de MPE da UR e 13,1% do SALDO de empresas da UR cadastradas no SIMPLES.

RANKING DE ADIMPLÊNCIA E INADIMPLÊNCIA DO MEI, UR JUAZEIRO, POR MUNICÍPIO, SETEMBRO/2020

■ ADIMPLENTES ■ INADIMPLENTES

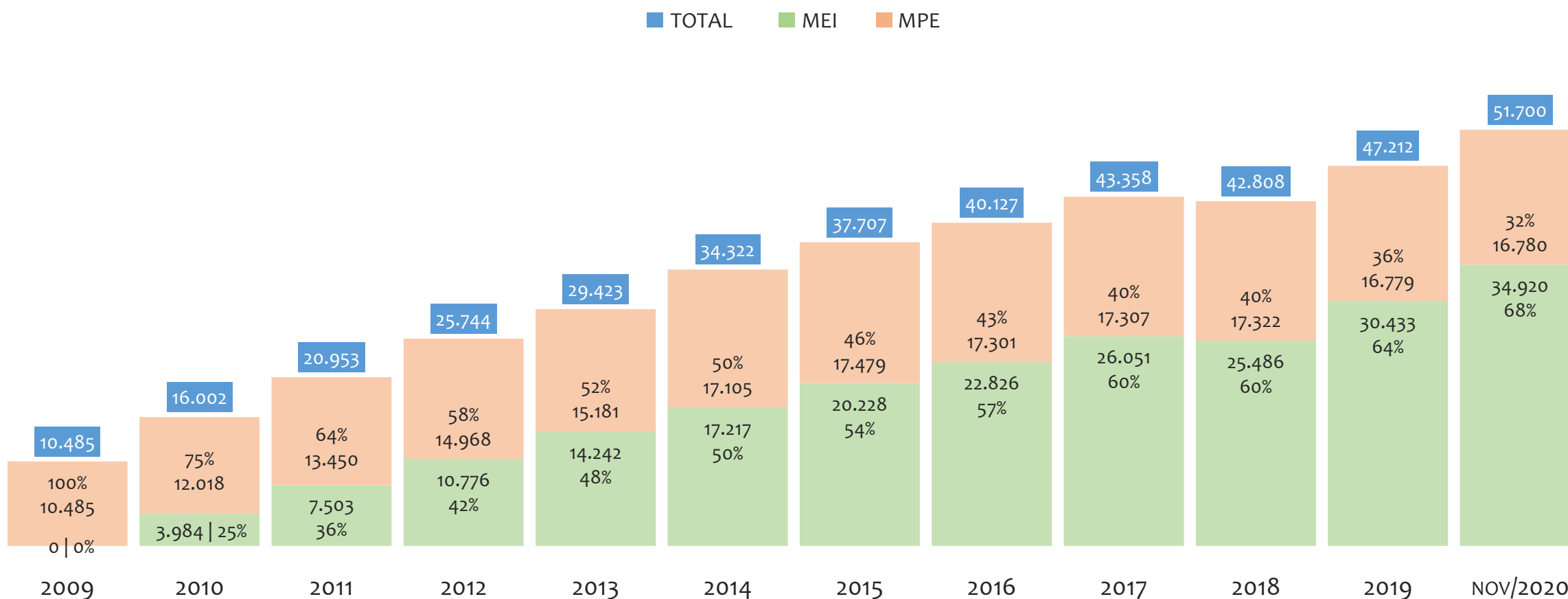


Na UR JUAZEIRO, considerando o acumulado até outubro/2020, o município GLORIA apresenta o maior PERCENTUAL de ADIMPLENTES dentro do mesmo município com 69,0% (120 adimplentes), sendo que este grupo equivale a 1,2% dos ADIMPLENTES da UR JUAZEIRO.



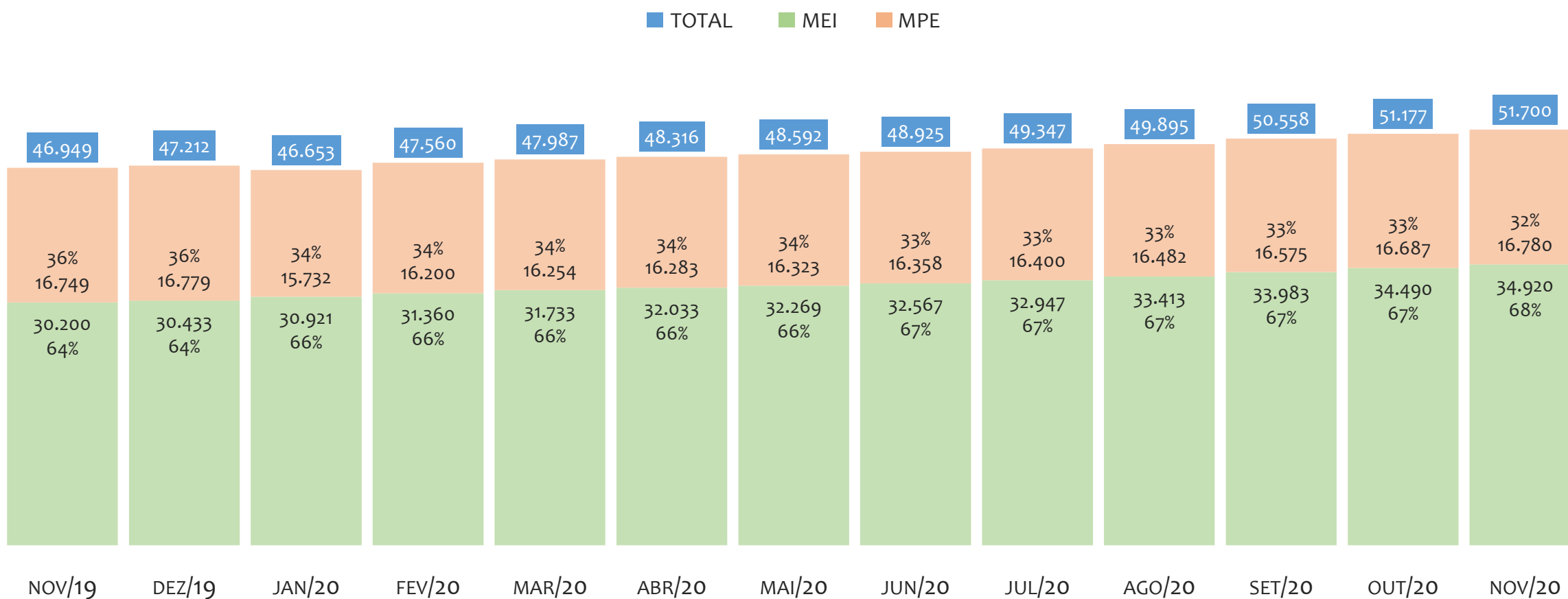
UR SANTO ANTÔNIO DE JESUS

HISTÓRICO ANUAL DO ACUMULADO DE MEI, MPE E TOTAL, UR SANTO ANTÔNIO DE JESUS, 2009 A NOVEMBRO/2020



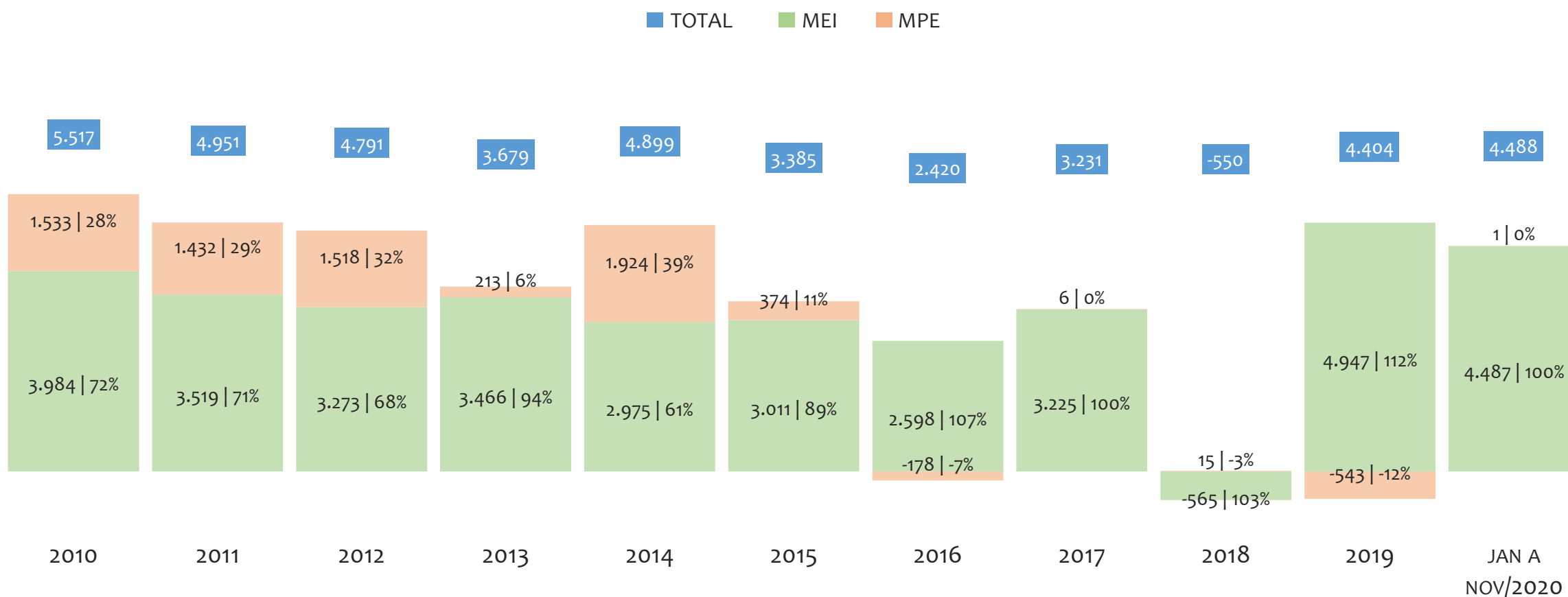
Na UR SANTO ANTÔNIO DE JESUS, de 2009 a novembro/2020, o crescimento de microempreendedores individuais (MEI) de 34919900% (0 para 34.920) é superior ao crescimento de micro e pequenas empresas (MPE) de 60% (10.485 para 16.780). No TOTAL (MEI + MPE), o crescimento no mesmo período é de 393% (10.485 para 51.700). A taxa média de crescimento anual composta é de 258% ao ano para MEI, 4% ao ano para MPE e 16% ao ano para MEI + MPE. Ainda neste mesmo período, a participação do MEI cresceu de 0% para 68% do total das empresas cadastradas no SIMPLES NACIONAL.

HISTÓRICO MENSAL DO ACUMULADO DE MEI, MPE E TOTAL, UR SANTO ANTÔNIO DE JESUS, NOV/2019 A NOV/2020



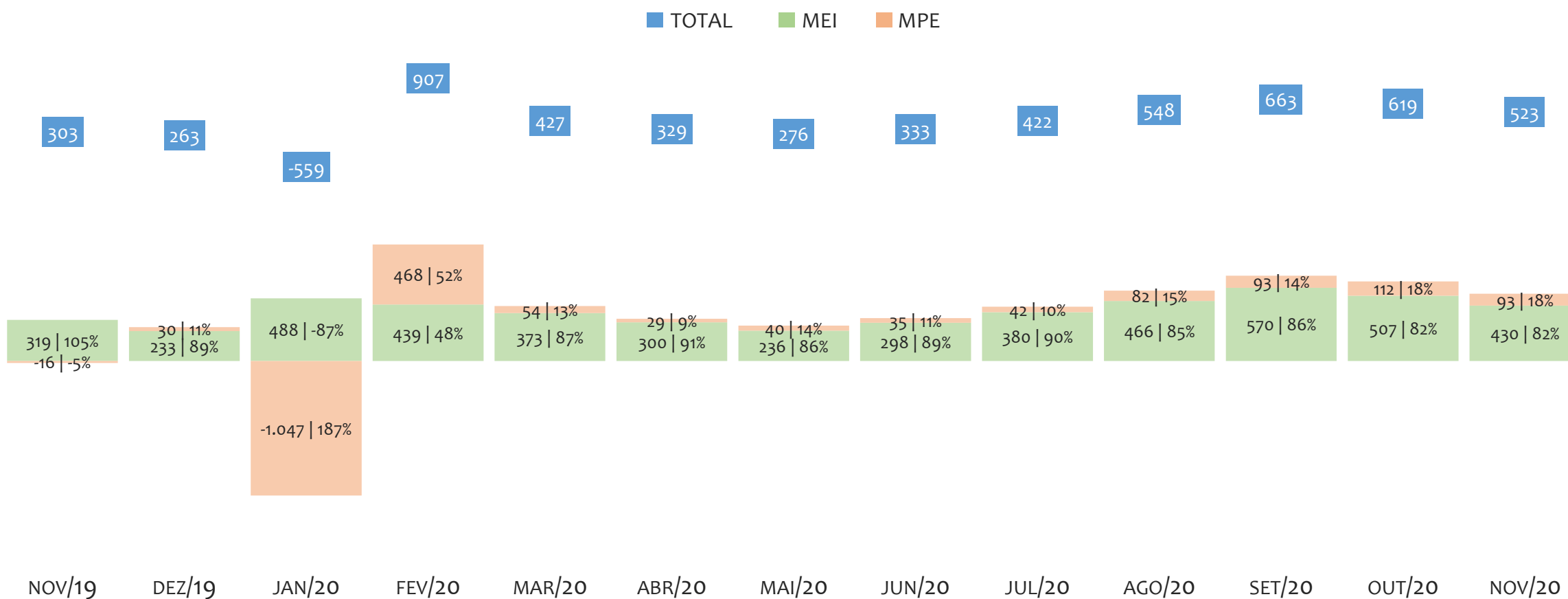
Na UR SANTO ANTÔNIO DE JESUS, de novembro/2019 a novembro/2020, o crescimento de microempreendedores individuais (MEI) de 15,6% (30.200 para 34.920) é superior ao crescimento de micro e pequenas empresas (MPE) de 0,2% (16.749 para 16.780). No TOTAL (MEI + MPE), o crescimento no mesmo período é de 10,1% (46.949 para 51.700). A taxa média de crescimento mensal composta é de 1,2% ao mês para MEI, 0,0% ao mês para MPE e 0,8% ao mês para MEI + MPE. Ainda neste mesmo período, a participação do MEI cresceu de 64% para 68% do total das empresas cadastradas no SIMPLES NACIONAL.

HISTÓRICO ANUAL DO SALDO DE MEI, MPE E TOTAL, UR SANTO ANTÔNIO DE JESUS, 2010 A NOVEMBRO/2020



O SALDO anual é calculado pela diferença entre novos cadastros e cadastros excluídos em cada ano. A queda brusca do SALDO em 2016 e 2018 deve-se ao reprocessamento acumulado dos cadastros de MEI e MPE vinculados ao Simples Nacional com a exclusão dos inativos, inadimplentes etc. Na UR SANTO ANTÔNIO DE JESUS, o maior saldo de MEI ocorre em 2019 (4.947) e o menor em 2018 (-565). O maior saldo de MPE ocorre em 2014 (1.924) e o menor em 2019 (-543). O maior saldo no TOTAL (MPE + MEI) ocorre em 2010 (5.517) e o menor em 2018 (-550).


HISTÓRICO MENSAL DO SALDO DE MEI, MPE E TOTAL, UR SANTO ANTÔNIO DE JESUS, NOV/2019 A NOV/2020



O SALDO mensal é calculado pela diferença entre novos cadastros e cadastros excluídos em cada mês. A queda brusca do SALDO em JANEIRO deve-se ao reprocessamento dos cadastros de MEI e MPE vinculados ao Simples Nacional com a exclusão dos inativos, inadimplentes etc. Na UR SANTO ANTÔNIO DE JESUS, o maior saldo de MEI ocorre em set/20 (570) e o menor em dez/19 (233). O maior saldo de MPE ocorre em fev/20 (468) e o menor em jan/20 (-1.047). O maior saldo no TOTAL (MPE + MEI) ocorre em fev/20 (907) e o menor em jan/20 (-559).

RANKING DE MEI+MPE DOS 5 PRINCIPAIS CNAES, UR SANTO ANTÔNIO DE JESUS, ACUMULADO ATÉ NOVEMBRO/2020

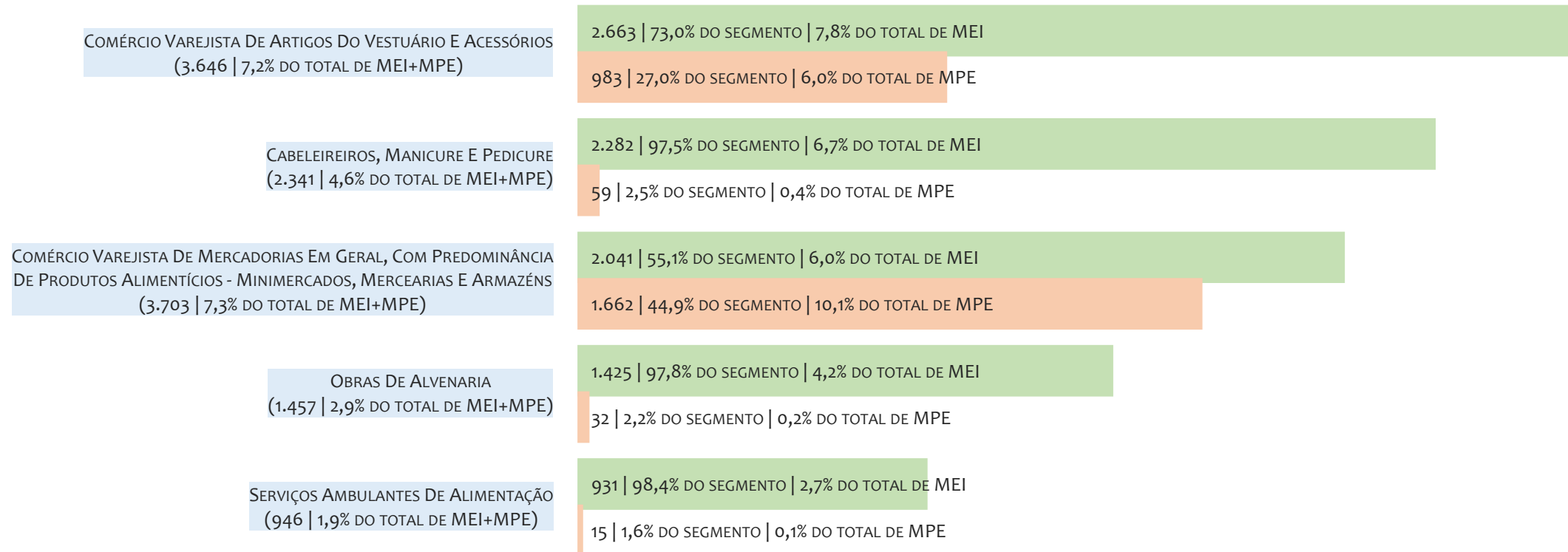
■ TOTAL ■ MEI ■ MPE



Na UR SANTO ANTÔNIO DE JESUS, considerando o acumulado até novembro/2020, o CNAE com maior número de MEI+MPE é Comércio Varejista De Mercadorias Em Geral, Com Predominância De Produtos Alimentícios - Minimercados, Mercearias E Armazéns, com 3.703, representando 7,3% do TOTAL de MEI+MPE. Desse montante, 55,1% são MEI (2.041) e 44,9% são MPE (1.662).

RANKING DE MEI DOS 5 PRINCIPAIS CNAES, UR SANTO ANTÔNIO DE JESUS, ACUMULADO ATÉ NOVEMBRO/2020


■ TOTAL ■ MEI ■ MPE



Na UR SANTO ANTÔNIO DE JESUS, considerando o acumulado até novembro/2020, o CNAE com maior número de MEI é Comércio Varejista De Artigos Do Vestuário E Acessórios, com 2.663, representando 73,0% do total dentro do segmento e 7,8% do TOTAL de MEI.


RANKING DE MPE DOS 5 PRINCIPAIS CNAES, UR SANTO ANTÔNIO DE JESUS, ACUMULADO ATÉ NOVEMBRO/2020

■ TOTAL ■ MEI ■ MPE



Na UR SANTO ANTÔNIO DE JESUS, considerando o acumulado até novembro/2020, o CNAE com maior número de MPE é Comércio Varejista De Mercadorias Em Geral, Com Predominância De Produtos Alimentícios - Minimercados, Mercenarias E Armazéns, com 1.662, representando 44,9% do total dentro do segmento e 10,1% do TOTAL de MPE.

PERCENTUAL DE ADIMPLÊNCIA E INADIMPLÊNCIA DO MEI, UR SANTO ANTÔNIO DE JESUS, SETEMBRO/2020



No caso do MEI estar inadimplente com os pagamentos (DAS), qual é o prejuízo ou penalidade que o MEI terá junto ao INSS/Previdência Social?

Primeiro, não terá esse tempo inadimplente contado para nenhum benefício da previdência social.

Segundo, caso necessite de algum benefício não programado, como auxílio doença, pensão por morte ou salário maternidade, por exemplo, poderá não ter direito a esses.

Além disso, quando for recolher as contribuições atrasadas, terá que calcular os valores acrescidos de multa e juros.

Na UR SANTO ANTÔNIO DE JESUS, considerando o acumulado até outubro/2020, o percentual de MEI ADIMPLENTES é de 56,7% (19.253).

RANKING POR MUNICÍPIO, UR SANTO ANTÔNIO DE JESUS, ACUMULADO ATÉ NOVEMBRO/2020

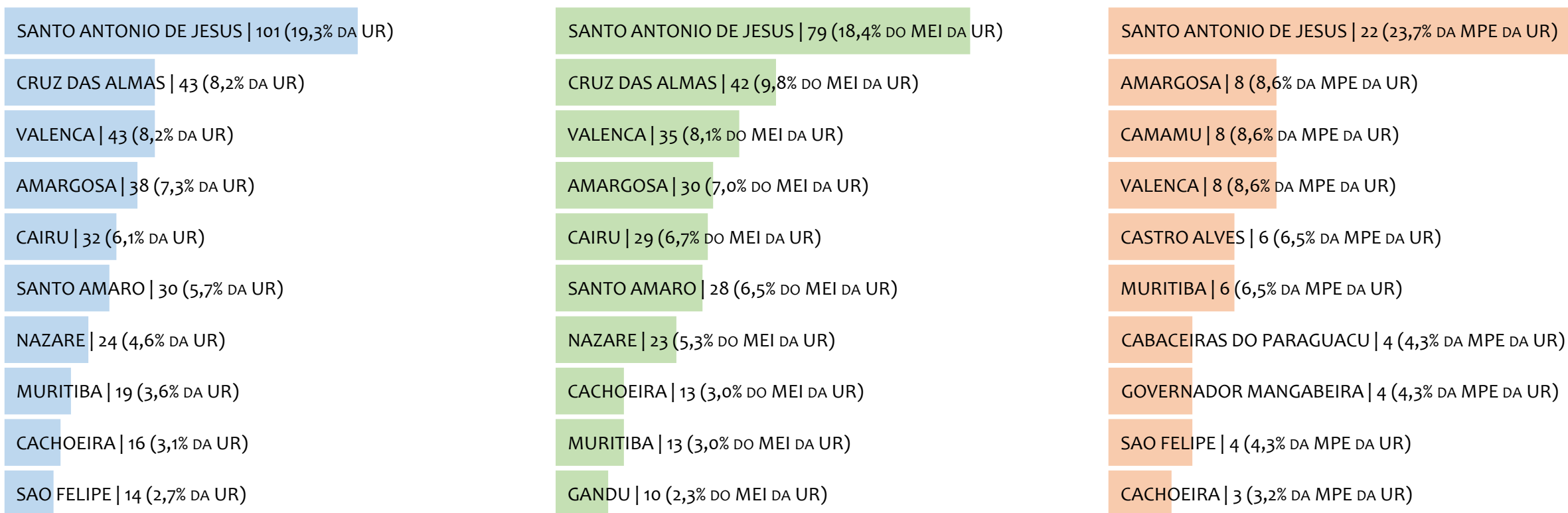
■ TOTAL ■ MEI ■ MPE



Na UR SANTO ANTÔNIO DE JESUS, no acumulado até novembro/2020, SANTO ANTONIO DE JESUS é o município com maior número de MEI+MPE com 8.780 empresas, representando 17,0% do total de MEI+MPE da UR. Quanto ao MEI, SANTO ANTONIO DE JESUS é o município com maior quantitativo com 6.120, representando 17,5% do total de MEI da UR e 11,8% do total da UR cadastradas no SIMPLES. Quanto a MPE, SANTO ANTONIO DE JESUS é o município com maior quantitativo com 2.660, representando 15,9% do total de MPE da UR e 5,1% do total da UR cadastradas no SIMPLES.

RANKING POR MUNICÍPIO, UR SANTO ANTÔNIO DE JESUS, SALDO DE NOVEMBRO/2020

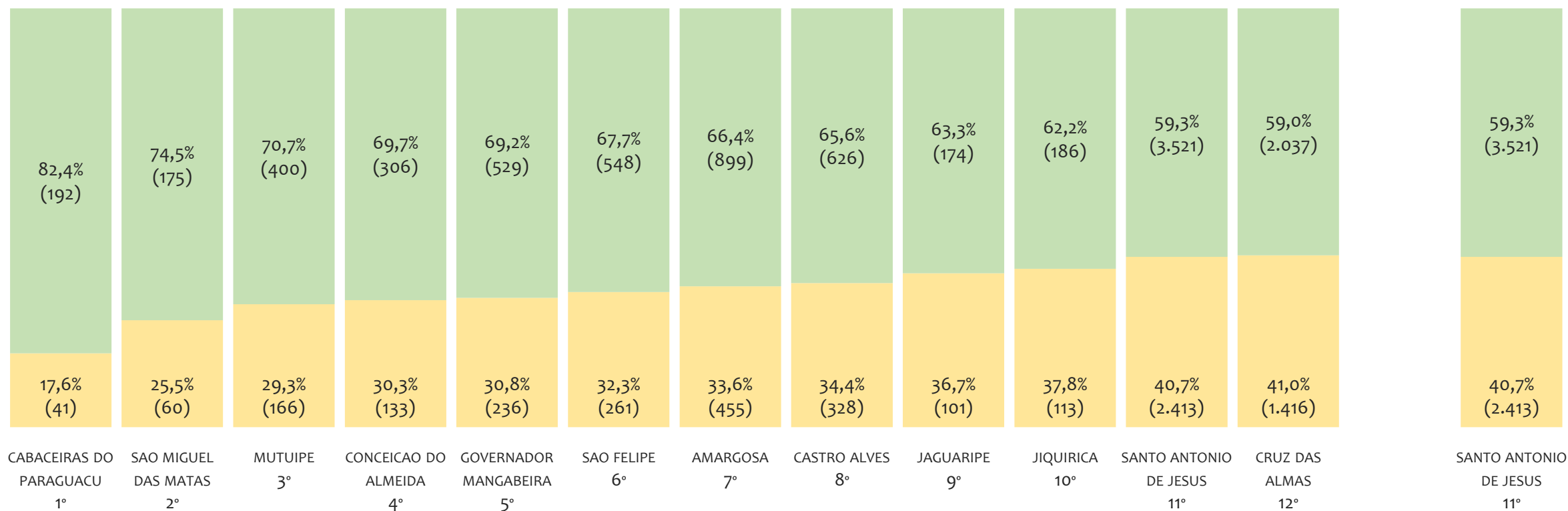
■ TOTAL ■ MEI ■ MPE



Na UR SANTO ANTÔNIO DE JESUS, considerando o SALDO de novembro/2020, SANTO ANTONIO DE JESUS é o município com maior SALDO de MEI+MPE com 101 empresas, representando 19,3% do SALDO de MEI+MPE da UR. Quanto ao MEI, SANTO ANTONIO DE JESUS é o município de maior SALDO com 79, representando 18,4% do SALDO de MEI da UR e 15,1% do SALDO de empresas da UR cadastradas no SIMPLES. Quanto a MPE, SANTO ANTONIO DE JESUS é o município com maior SALDO com 22, representando 23,7% do SALDO de MPE da UR e 4,2% do SALDO de empresas da UR cadastradas no SIMPLES.

RANKING DE ADIMPLÊNCIA E INADIMPLÊNCIA DO MEI, UR SANTO ANTÔNIO DE JESUS, POR MUNICÍPIO, SETEMBRO/2020

■ ADIMPLENTES ■ INADIMPLENTES

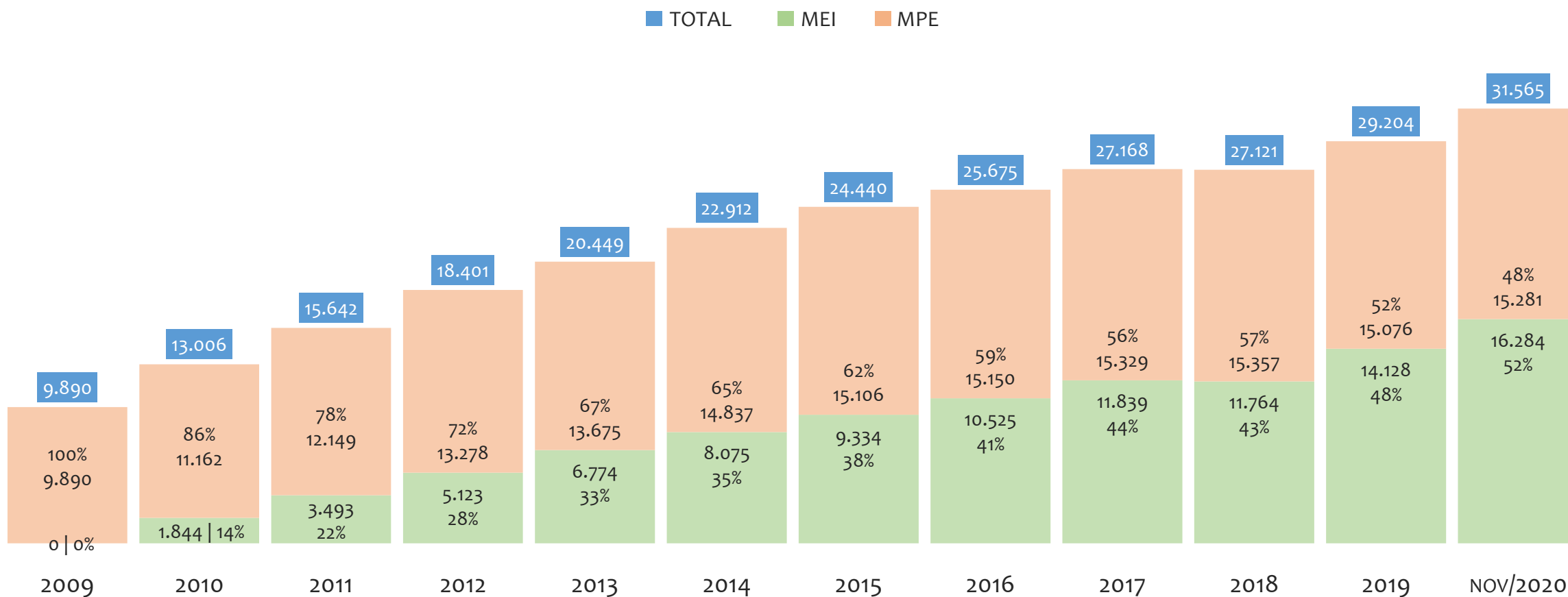


Na UR SANTO ANTÔNIO DE JESUS, considerando o acumulado até outubro/2020, o município CABACEIRAS DO PARAGUACU apresenta o maior PERCENTUAL de ADIMPLENTES dentro do mesmo município com 82,4% (192 adimplentes), sendo que este grupo equivale a 0,8% dos ADIMPLENTES da UR SANTO ANTÔNIO DE JESUS.



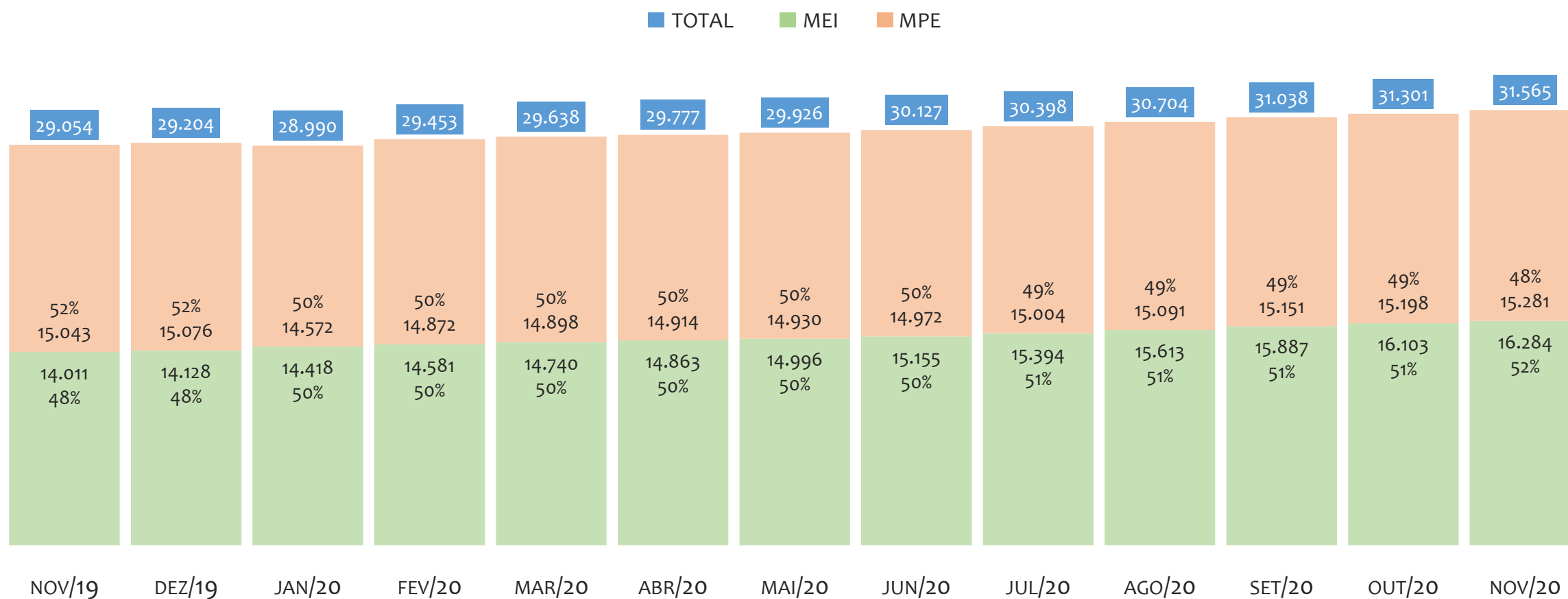
UR IRECÊ

HISTÓRICO ANUAL DO ACUMULADO DE MEI, MPE E TOTAL, UR IRECÊ, 2009 A NOVEMBRO/2020



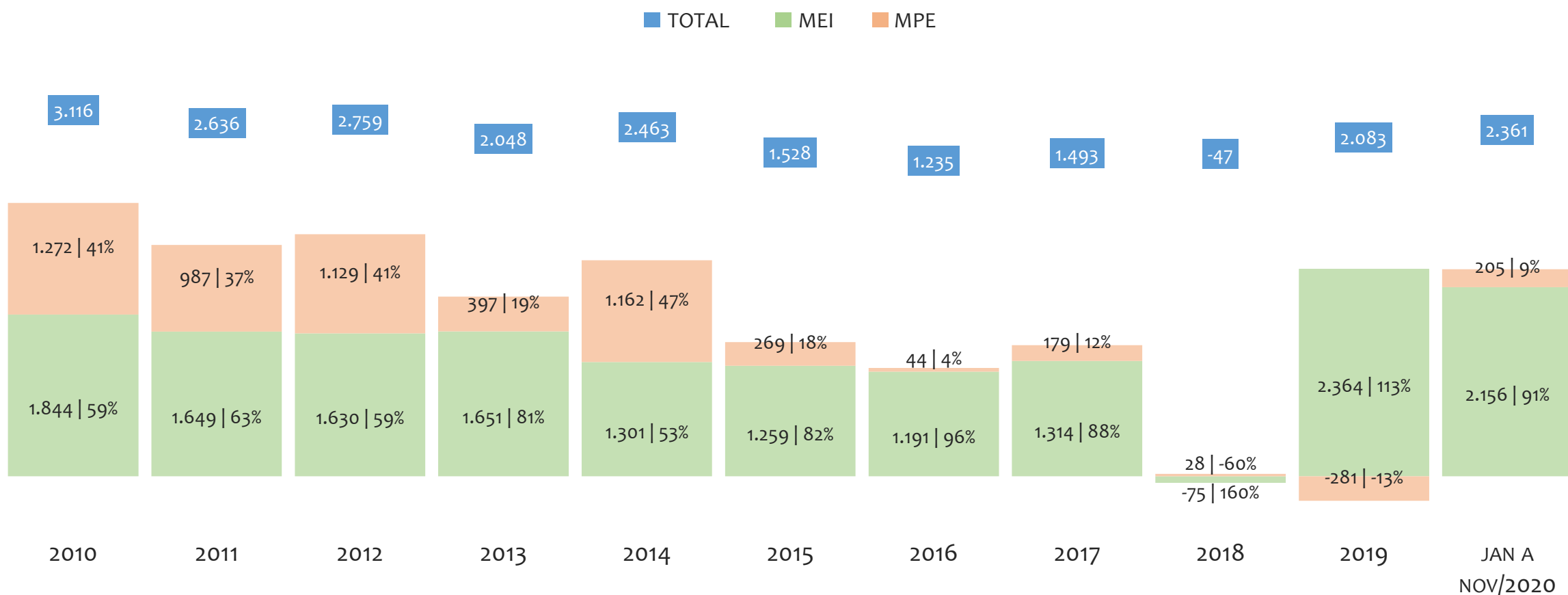
Na UR IRECÊ, de 2009 a novembro/2020, o crescimento de microempreendedores individuais (MEI) de 16283900% (0 para 16.284) é superior ao crescimento de micro e pequenas empresas (MPE) de 55% (9.890 para 15.281). No TOTAL (MEI + MPE), o crescimento no mesmo período é de 219% (9.890 para 31.565). A taxa média de crescimento anual composta é de 232% ao ano para MEI, 4% ao ano para MPE e 11% ao ano para MEI + MPE. Ainda neste mesmo período, a participação do MEI cresceu de 0% para 52% do total das empresas cadastradas no SIMPLES NACIONAL.

HISTÓRICO MENSAL DO ACUMULADO DE MEI, MPE E TOTAL, UR IRECÊ, NOV/2019 A NOV/2020



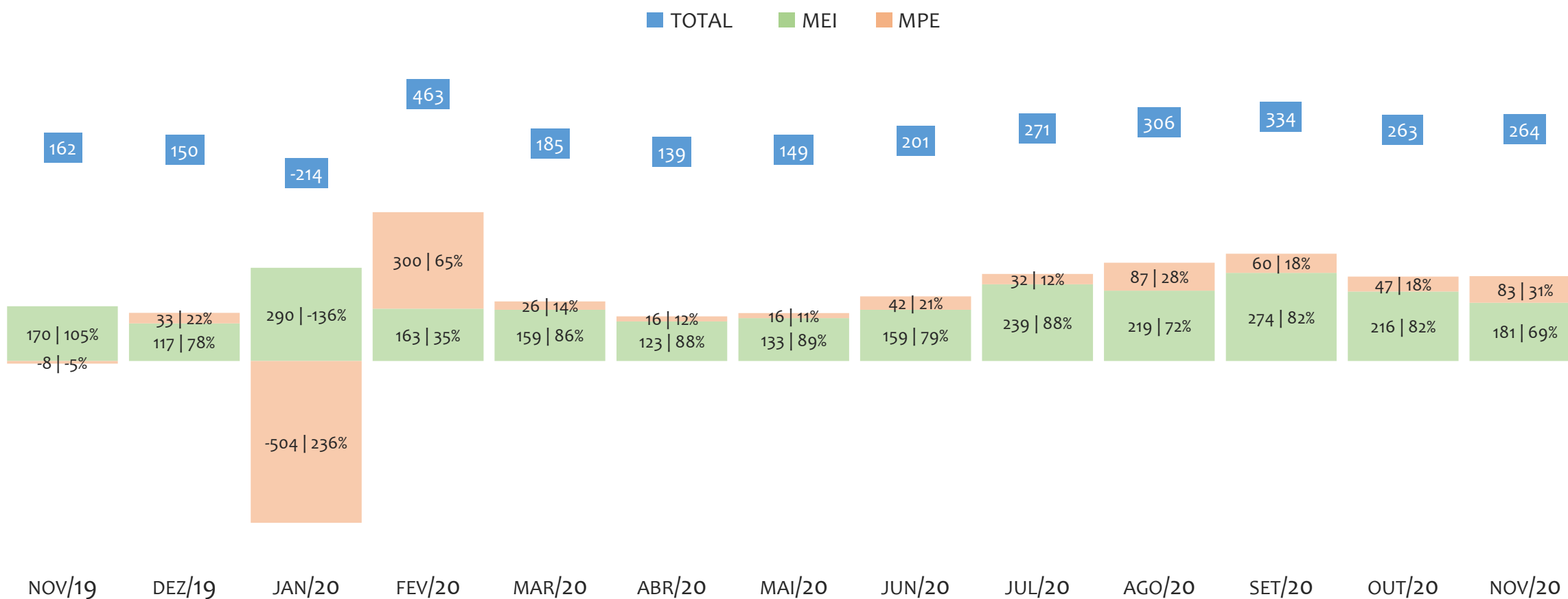
Na UR IRECÊ, de novembro/2019 a novembro/2020, o crescimento de microempreendedores individuais (MEI) de 16,2% (14.011 para 16.284) é superior ao crescimento de micro e pequenas empresas (MPE) de 1,6% (15.043 para 15.281). No TOTAL (MEI + MPE), o crescimento no mesmo período é de 8,6% (29.054 para 31.565). A taxa média de crescimento mensal composta é de 1,3% ao mês para MEI, 0,1% ao mês para MPE e 0,7% ao mês para MEI + MPE. Ainda neste mesmo período, a participação do MEI cresceu de 48% para 52% do total das empresas cadastradas no SIMPLES NACIONAL.

HISTÓRICO ANUAL DO SALDO DE MEI, MPE E TOTAL, UR IRECÊ, 2010 A NOVEMBRO/2020



O SALDO anual é calculado pela diferença entre novos cadastros e cadastros excluídos em cada ano. A queda brusca do SALDO em 2016 e 2018 deve-se ao reprocessamento acumulado dos cadastros de MEI e MPE vinculados ao Simples Nacional com a exclusão dos inativos, inadimplentes etc. Na UR IRECÊ, o maior saldo de MEI ocorre em 2019 (2.364) e o menor em 2018 (-75). O maior saldo de MPE ocorre em 2010 (1.272) e o menor em 2019 (-281). O maior saldo no TOTAL (MPE + MEI) ocorre em 2010 (3.116) e o menor em 2018 (-47).


HISTÓRICO MENSAL DO SALDO DE MEI, MPE E TOTAL, UR IRECÊ, NOV/2019 A NOV/2020



O SALDO mensal é calculado pela diferença entre novos cadastros e cadastros excluídos em cada mês. A queda brusca do SALDO em JANEIRO deve-se ao reprocessamento dos cadastros de MEI e MPE vinculados ao Simples Nacional com a exclusão dos inativos, inadimplentes etc. Na UR IRECÊ, o maior saldo de MEI ocorre em jan/20 (290) e o menor em dez/19 (117). O maior saldo de MPE ocorre em fev/20 (300) e o menor em jan/20 (-504). O maior saldo no TOTAL (MPE + MEI) ocorre em fev/20 (463) e o menor em jan/20 (-214).

RANKING DE MEI+MPE DOS 5 PRINCIPAIS CNAES, UR IRECÊ, ACUMULADO ATÉ NOVEMBRO/2020


■ TOTAL ■ MEI ■ MPE



Na UR IRECÊ, considerando o acumulado até novembro/2020, o CNAE com maior número de MEI+MPE é Comércio Varejista De Mercadorias Em Geral, Com Predominância De Produtos Alimentícios - Minimercados, Mercearias E Armazéns, com 3.953, representando 12,8% do TOTAL de MEI+MPE. Desse montante, 42,9% são MEI (1.694) e 57,1% são MPE (2.259).

RANKING DE MEI DOS 5 PRINCIPAIS CNAES, UR IRECÊ, ACUMULADO ATÉ NOVEMBRO/2020


■ TOTAL ■ MEI ■ MPE



Na UR IRECÊ, considerando o acumulado até novembro/2020, o CNAE com maior número de MEI é Comércio Varejista De Mercadorias Em Geral, Com Predominância De Produtos Alimentícios - Minimercados, Mercearias E Armazéns, com 1.694, representando 42,9% do total dentro do segmento e 10,7% do TOTAL de MEI.

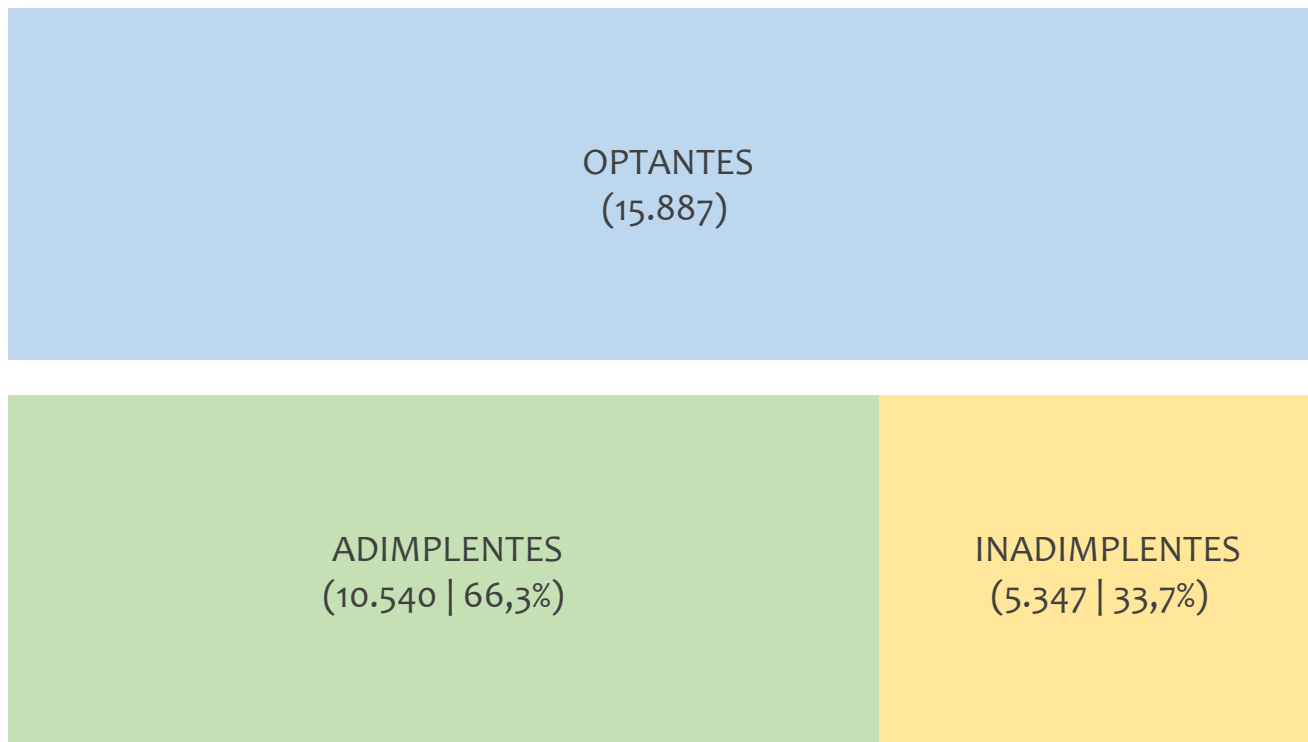
RANKING DE MPE DOS 5 PRINCIPAIS CNAES, UR IRECÊ, ACUMULADO ATÉ NOVEMBRO/2020

■ TOTAL ■ MEI ■ MPE



Na UR IRECÊ, considerando o acumulado até novembro/2020, o CNAE com maior número de MPE é Comércio Varejista De Mercadorias Em Geral, Com Predominância De Produtos Alimentícios - Minimercados, Mercearias E Armazéns, com 2.259, representando 57,1% do total dentro do segmento e 15,0% do TOTAL de MPE.

PERCENTUAL DE ADIMPLÊNCIA E INADIMPLÊNCIA DO MEI, UR IRECÊ, SETEMBRO/2020



No caso do MEI estar inadimplente com os pagamentos (DAS), qual é o prejuízo ou penalidade que o MEI terá junto ao INSS/Previdência Social?

Primeiro, não terá esse tempo inadimplente contado para nenhum benefício da previdência social.

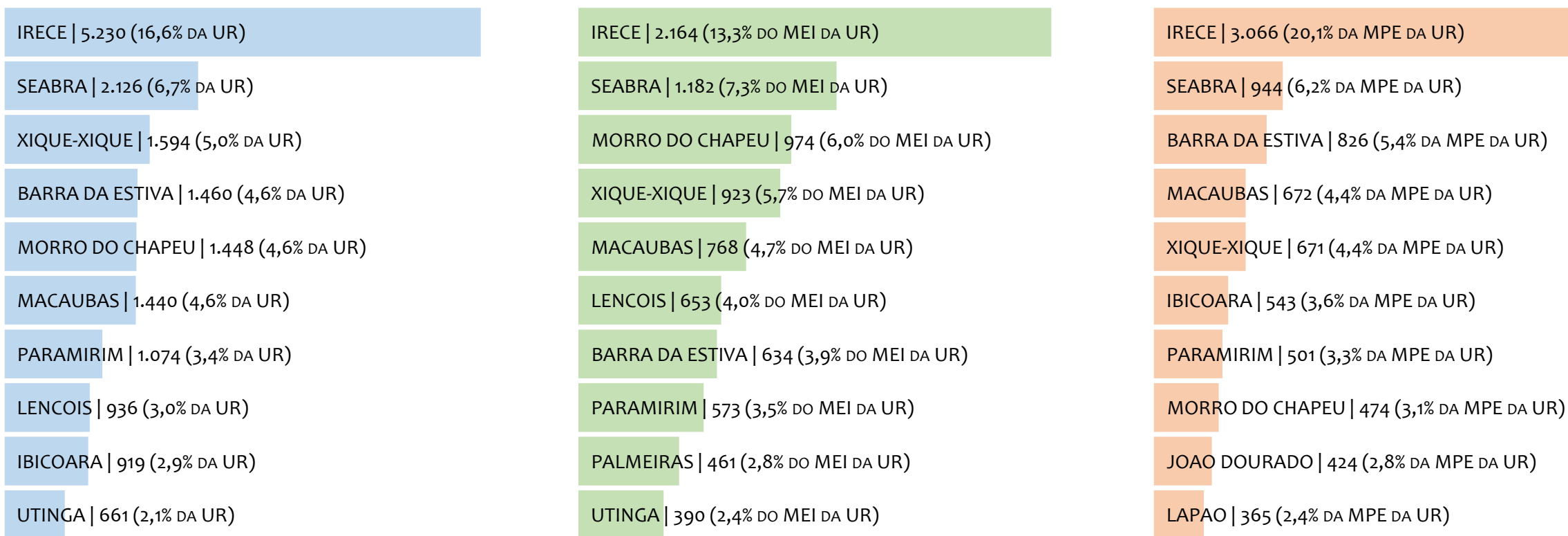
Segundo, caso necessite de algum benefício não programado, como auxílio doença, pensão por morte ou salário maternidade, por exemplo, poderá não ter direito a esses.

Além disso, quando for recolher as contribuições atrasadas, terá que calcular os valores acrescidos de multa e juros.

Na UR IRECÊ, considerando o acumulado até outubro/2020, o percentual de MEI ADIMPLENTES é de 66,3% (10.540).

RANKING POR MUNICÍPIO, UR IRECÊ, ACUMULADO ATÉ NOVEMBRO/2020

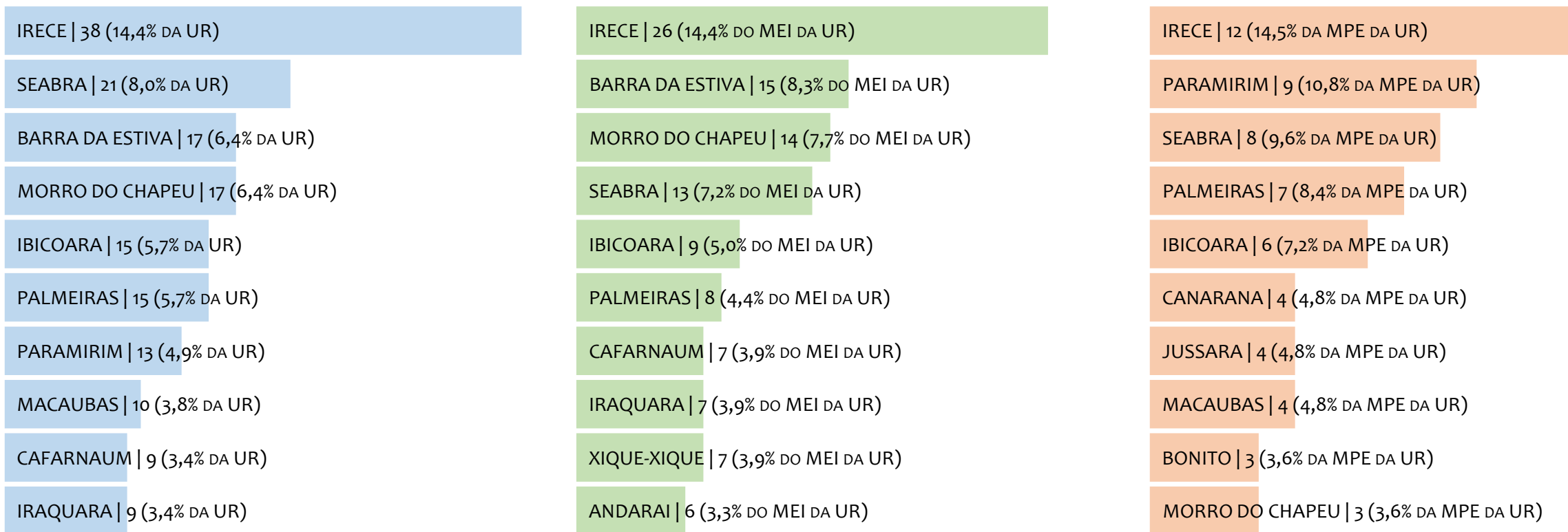
■ TOTAL ■ MEI ■ MPE



Na UR IRECÊ, no acumulado até novembro/2020, IRECE é o município com maior número de MEI+MPE com 5.230 empresas, representando 16,6% do total de MEI+MPE da UR. Quanto ao MEI, IRECE é o município com maior quantitativo com 2.164, representando 13,3% do total de MEI da UR e 6,9% do total da UR cadastradas no SIMPLES. Quanto a MPE, IRECE é o município com maior quantitativo com 3.066, representando 20,1% do total de MPE da UR e 9,7% do total da UR cadastradas no SIMPLES.

RANKING POR MUNICÍPIO, UR IRECÊ, SALDO DE NOVEMBRO/2020

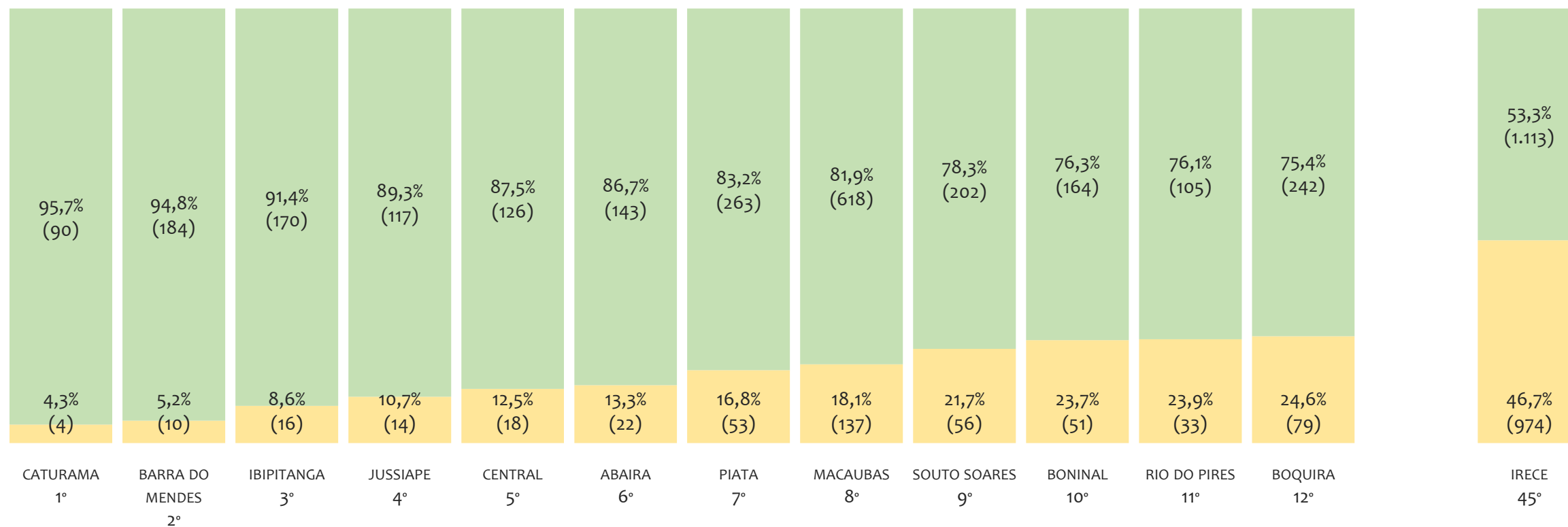
■ TOTAL ■ MEI ■ MPE



Na UR IRECÊ, considerando o SALDO de novembro/2020, IRECE é o município com maior SALDO de MEI+MPE com 38 empresas, representando 14,4% do SALDO de MEI+MPE da UR. Quanto ao MEI, IRECE é o município de maior SALDO com 26, representando 14,4% do SALDO de MEI da UR e 9,8% do SALDO de empresas da UR cadastradas no SIMPLES. Quanto a MPE, IRECE é o município com maior SALDO com 12, representando 14,5% do SALDO de MPE da UR e 4,5% do SALDO de empresas da UR cadastradas no SIMPLES.

RANKING DE ADIMPLÊNCIA E INADIMPLÊNCIA DO MEI, UR IRECÊ, POR MUNICÍPIO, SETEMBRO/2020

■ ADIMPLENTES ■ INADIMPLENTES

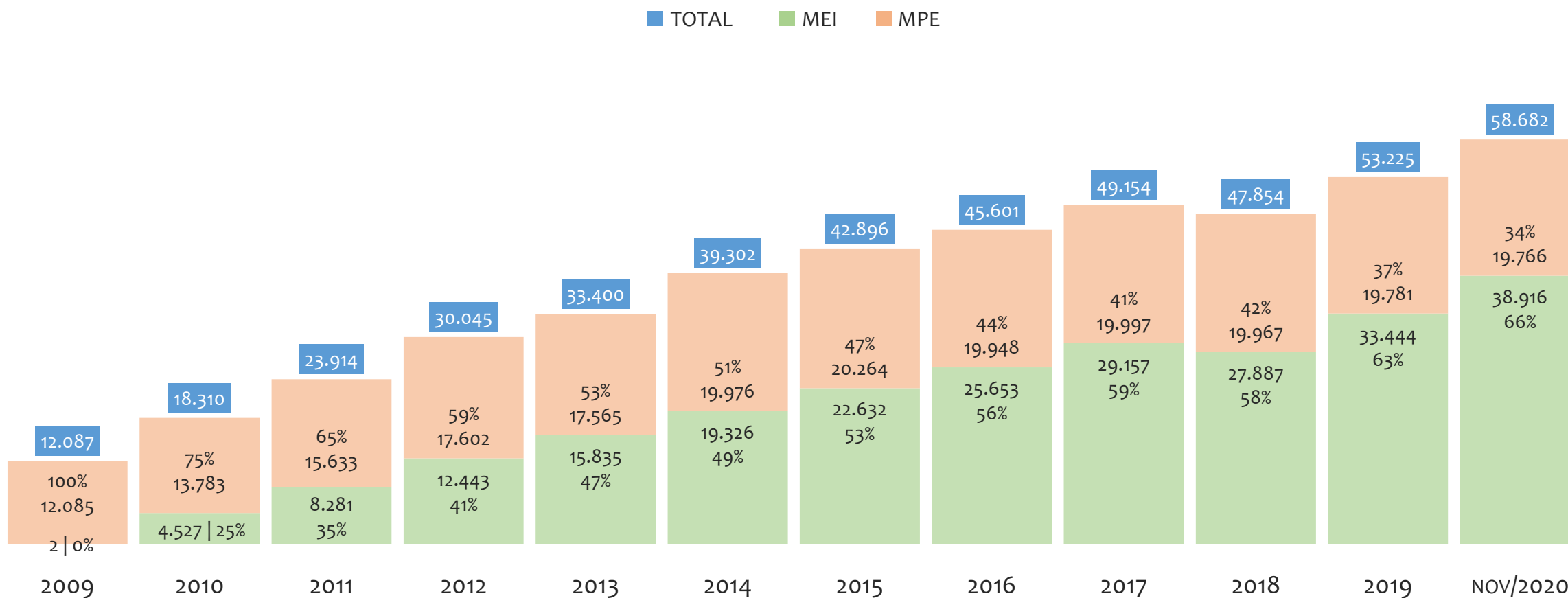


Na UR IRECÊ, considerando o acumulado até outubro/2020, o município CATURAMA apresenta o maior PERCENTUAL de ADIMPLENTES dentro do mesmo município com 95,7% (90 adimplentes), sendo que este grupo equivale a 0,5% dos ADIMPLENTES da UR IRECÊ.



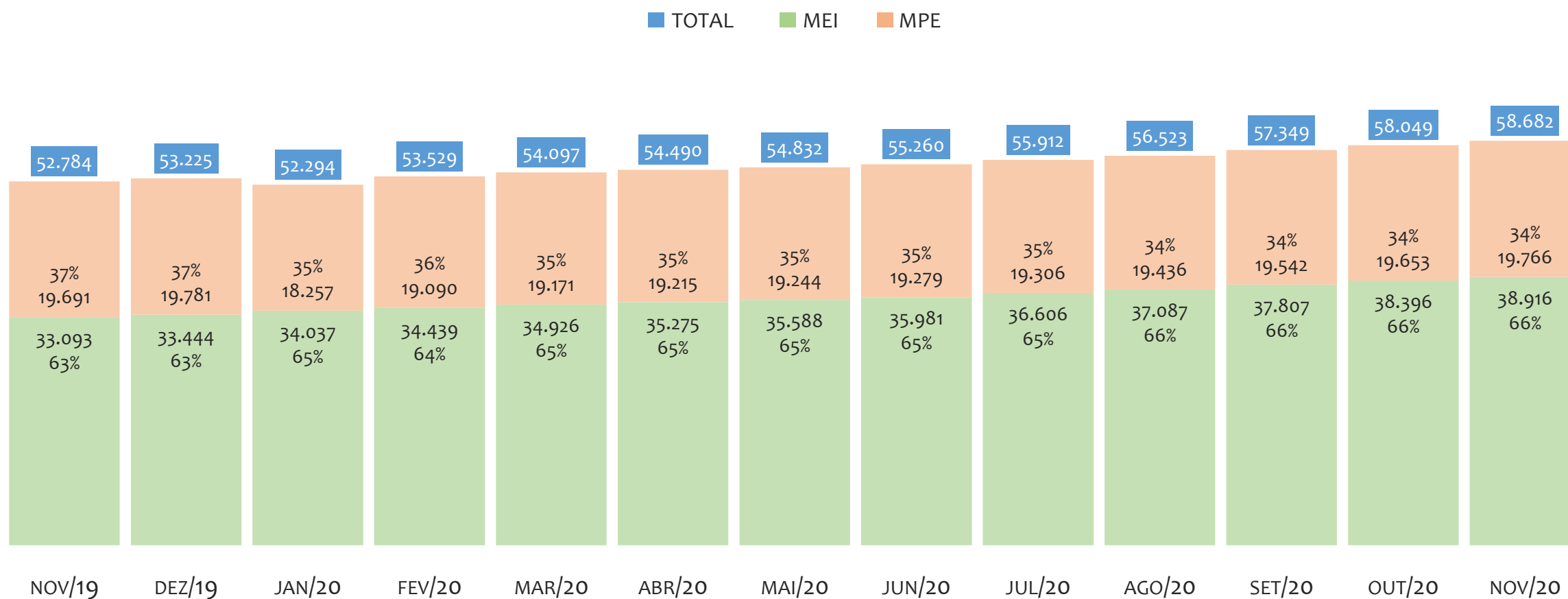
UR TEIXEIRA DE FREITAS

HISTÓRICO ANUAL DO ACUMULADO DE MEI, MPE E TOTAL, UR TEIXEIRA DE FREITAS, 2009 A NOVEMBRO/2020



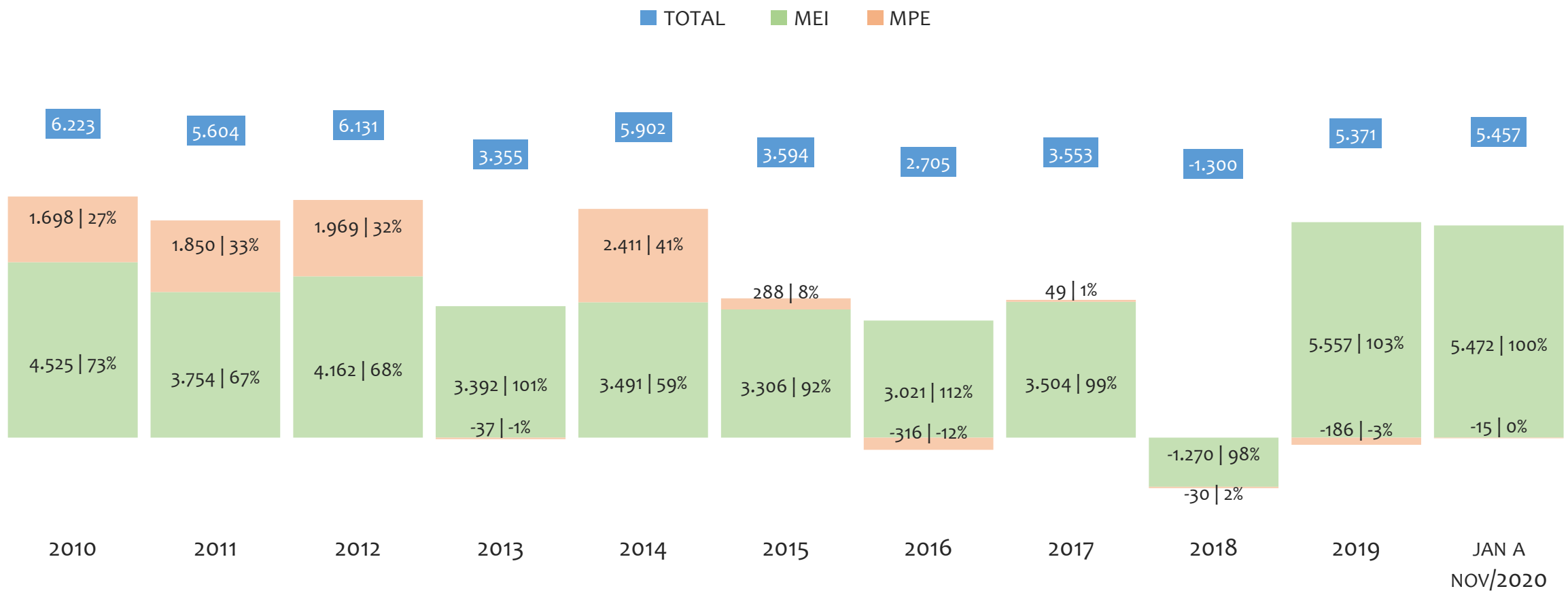
Na UR TEIXEIRA DE FREITAS, de 2009 a novembro/2020, o crescimento de microempreendedores individuais (MEI) de 1945700% (2 para 38.916) é superior ao crescimento de micro e pequenas empresas (MPE) de 64% (12.085 para 19.766). No TOTAL (MEI + MPE), o crescimento no mesmo período é de 385% (12.087 para 58.682). A taxa média de crescimento anual composta é de 145% ao ano para MEI, 5% ao ano para MPE e 15% ao ano para MEI + MPE. Ainda neste mesmo período, a participação do MEI cresceu de 0% para 66% do total das empresas cadastradas no SIMPLES NACIONAL.

HISTÓRICO MENSAL DO ACUMULADO DE MEI, MPE E TOTAL, UR TEIXEIRA DE FREITAS, NOV/2019 A NOV/2020



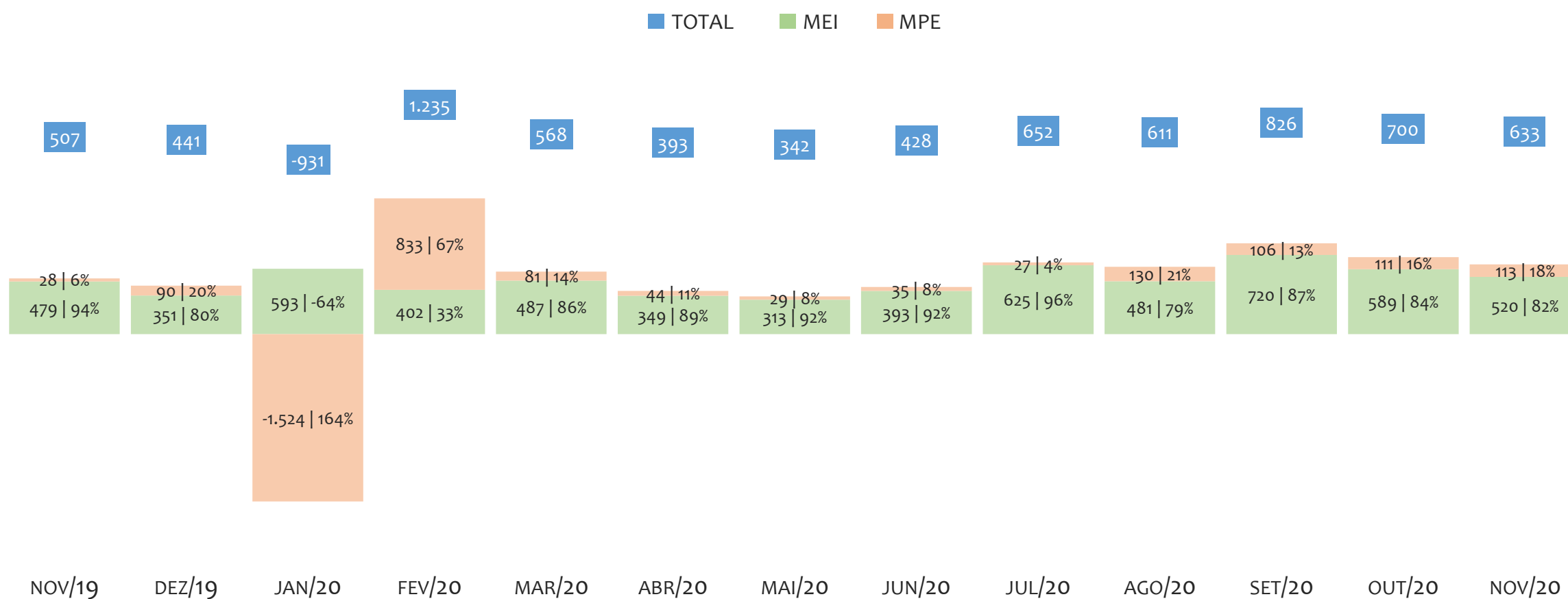
Na UR TEIXEIRA DE FREITAS, de novembro/2019 a novembro/2020, o crescimento de microempreendedores individuais (MEI) de 17,6% (33.093 para 38.916) é superior ao crescimento de micro e pequenas empresas (MPE) de 0,4% (19.691 para 19.766). No TOTAL (MEI + MPE), o crescimento no mesmo período é de 11,2% (52.784 para 58.682). A taxa média de crescimento mensal composta é de 1,4% ao mês para MEI, 0,0% ao mês para MPE e 0,9% ao mês para MEI + MPE. Ainda neste mesmo período, a participação do MEI cresceu de 63% para 66% do total das empresas cadastradas no SIMPLES NACIONAL.

HISTÓRICO ANUAL DO SALDO DE MEI, MPE E TOTAL, UR TEIXEIRA DE FREITAS, 2010 A NOVEMBRO/2020



O SALDO anual é calculado pela diferença entre novos cadastros e cadastros excluídos em cada ano. A queda brusca do SALDO em 2016 e 2018 deve-se ao reprocessamento acumulado dos cadastros de MEI e MPE vinculados ao Simples Nacional com a exclusão dos inativos, inadimplentes etc. Na UR TEIXEIRA DE FREITAS, o maior saldo de MEI ocorre em 2019 (5.557) e o menor em 2018 (-1.270). O maior saldo de MPE ocorre em 2014 (2.411) e o menor em 2016 (-316). O maior saldo no TOTAL (MPE + MEI) ocorre em 2010 (6.223) e o menor em 2018 (-1.300).

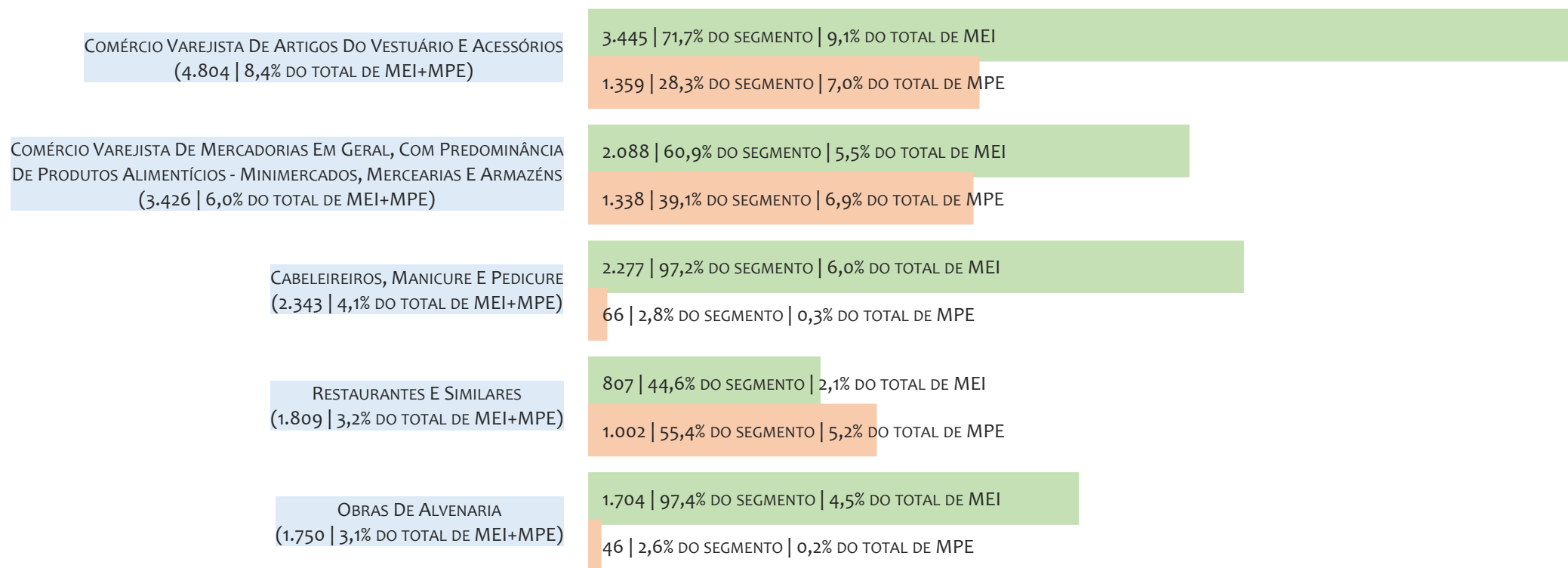
HISTÓRICO MENSAL DO SALDO DE MEI, MPE E TOTAL, UR TEIXEIRA DE FREITAS, NOV/2019 A NOV/2020



O SALDO mensal é calculado pela diferença entre novos cadastros e cadastros excluídos em cada mês. A queda brusca do SALDO em JANEIRO deve-se ao reprocessamento dos cadastros de MEI e MPE vinculados ao Simples Nacional com a exclusão dos inativos, inadimplentes etc. Na UR TEIXEIRA DE FREITAS, o maior saldo de MEI ocorre em set/20 (720) e o menor em mai/20 (313). O maior saldo de MPE ocorre em fev/20 (833) e o menor em jan/20 (-1.524). O maior saldo no TOTAL (MPE + MEI) ocorre em fev/20 (1.235) e o menor em jan/20 (-931).

RANKING DE MEI+MPE DOS 5 PRINCIPAIS CNAES, UR TEIXEIRA DE FREITAS, ACUMULADO ATÉ NOVEMBRO/2020


■ TOTAL ■ MEI ■ MPE



Na UR TEIXEIRA DE FREITAS, considerando o acumulado até novembro/2020, o CNAE com maior número de MEI+MPE é Comércio Varejista De Artigos Do Vestuário E Acessórios, com 4.804, representando 8,4% do TOTAL de MEI+MPE. Desse montante, 71,7% são MEI (3.445) e 28,3% são MPE (1.359).

RANKING DE MEI DOS 5 PRINCIPAIS CNAES, UR TEIXEIRA DE FREITAS, ACUMULADO ATÉ NOVEMBRO/2020

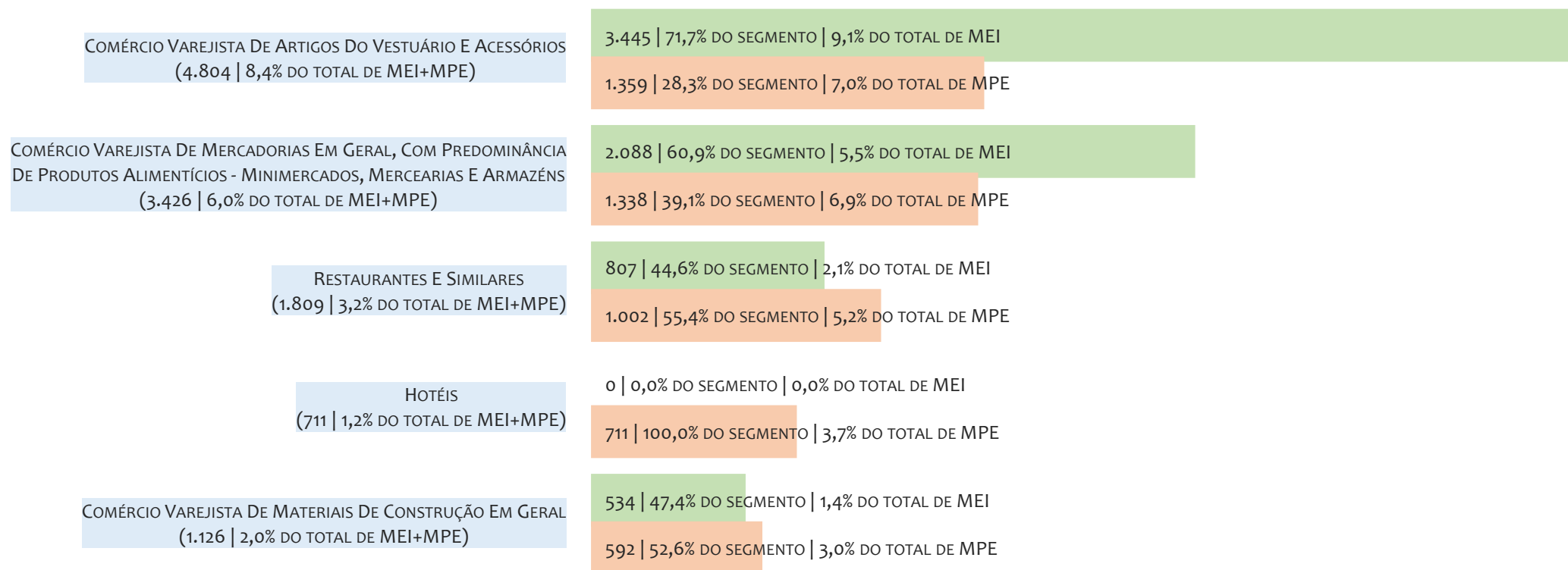
■ TOTAL ■ MEI ■ MPE



Na UR TEIXEIRA DE FREITAS, considerando o acumulado até novembro/2020, o CNAE com maior número de MEI é Comércio Varejista De Artigos Do Vestuário E Acessórios, com 3.445, representando 71,7% do total dentro do segmento e 9,1% do TOTAL de MEI.


RANKING DE MPE DOS 5 PRINCIPAIS CNAES, UR TEIXEIRA DE FREITAS, ACUMULADO ATÉ NOVEMBRO/2020

■ TOTAL ■ MEI ■ MPE



Na UR TEIXEIRA DE FREITAS, considerando o acumulado até novembro/2020, o CNAE com maior número de MPE é Comércio Varejista De Artigos Do Vestuário E Acessórios, com 1.359, representando 28,3% do total dentro do segmento e 7,0% do TOTAL de MPE.

PERCENTUAL DE ADIMPLÊNCIA E INADIMPLÊNCIA DO MEI, UR TEIXEIRA DE FREITAS, SETEMBRO/2020



No caso do MEI estar inadimplente com os pagamentos (DAS), qual é o prejuízo ou penalidade que o MEI terá junto ao INSS/Previdência Social?

Primeiro, não terá esse tempo inadimplente contado para nenhum benefício da previdência social.

Segundo, caso necessite de algum benefício não programado, como auxílio doença, pensão por morte ou salário maternidade, por exemplo, poderá não ter direito a esses.

Além disso, quando for recolher as contribuições atrasadas, terá que calcular os valores acrescidos de multa e juros.

Na UR TEIXEIRA DE FREITAS, considerando o acumulado até outubro/2020, o percentual de MEI ADIMPLENTES é de 50,5% (19.097).

RANKING POR MUNICÍPIO, UR TEIXEIRA DE FREITAS, ACUMULADO ATÉ NOVEMBRO/2020

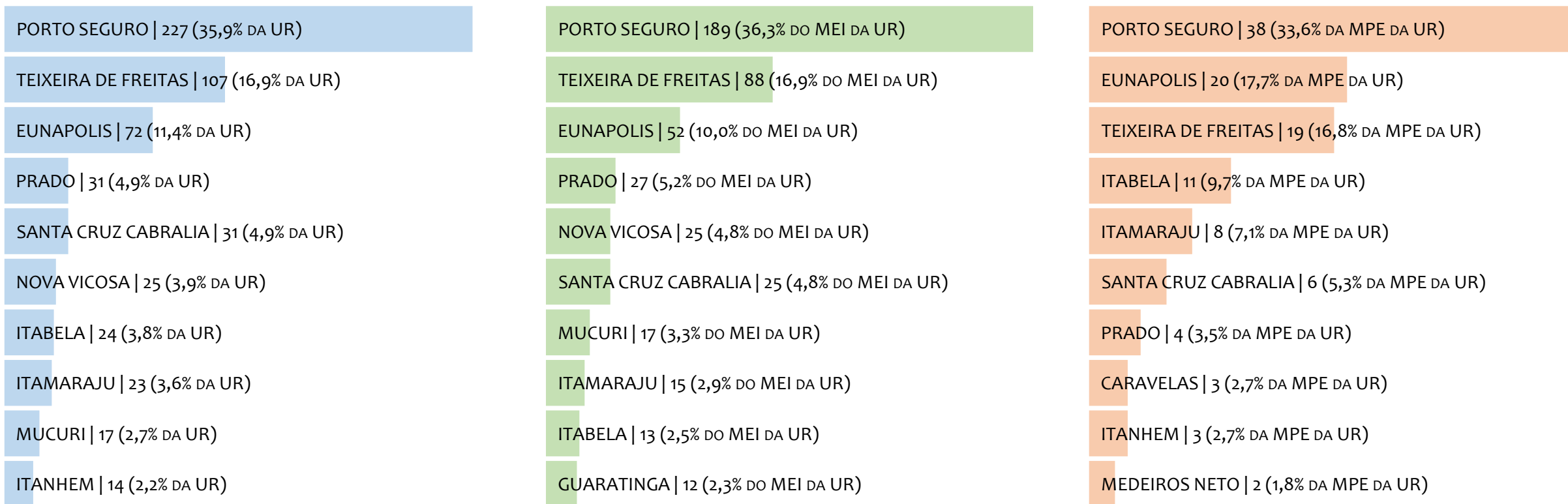
■ TOTAL ■ MEI ■ MPE



Na UR TEIXEIRA DE FREITAS, no acumulado até novembro/2020, PORTO SEGURO é o município com maior número de MEI+MPE com 14.939 empresas, representando 25,5% do total de MEI+MPE da UR. Quanto ao MEI, TEIXEIRA DE FREITAS é o município com maior quantitativo com 9.712, representando 25,0% do total de MEI da UR e 16,6% do total da UR cadastradas no SIMPLES. Quanto a MPE, PORTO SEGURO é o município com maior quantitativo com 5.797, representando 29,3% do total de MPE da UR e 9,9% do total da UR cadastradas no SIMPLES.

RANKING POR MUNICÍPIO, UR TEIXEIRA DE FREITAS, SALDO DE NOVEMBRO/2020

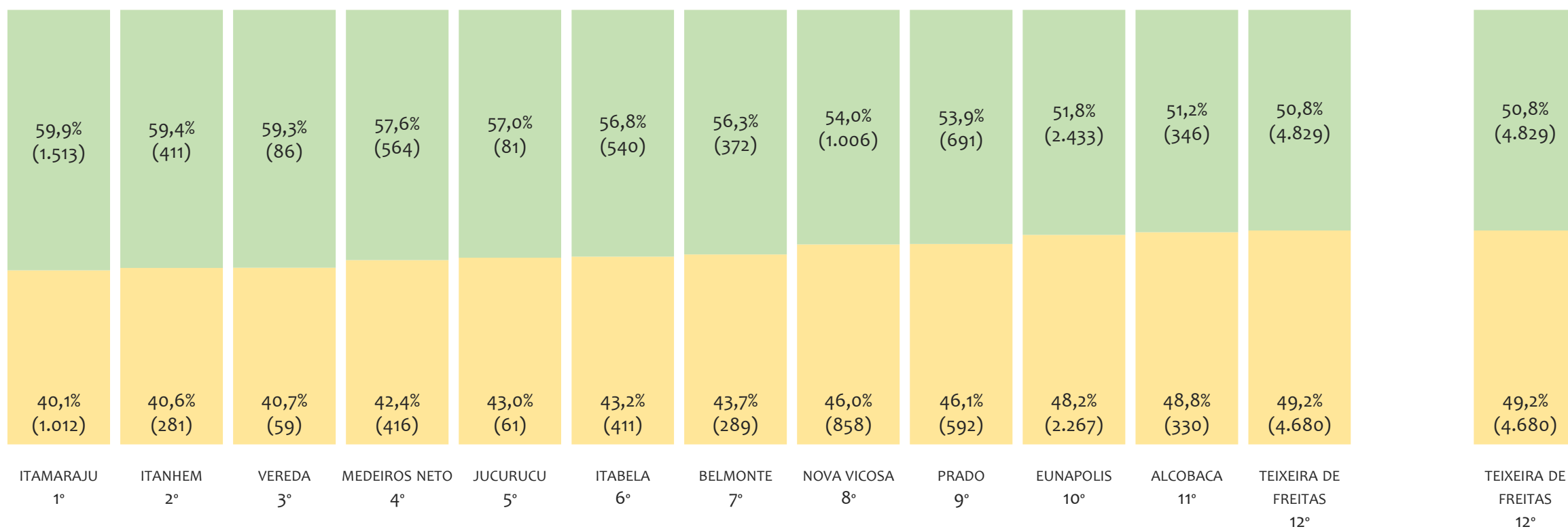
■ TOTAL ■ MEI ■ MPE



Na UR TEIXEIRA DE FREITAS, considerando o SALDO de novembro/2020, PORTO SEGURO é o município com maior SALDO de MEI+MPE com 227 empresas, representando 35,9% do SALDO de MEI+MPE da UR. Quanto ao MEI, PORTO SEGURO é o município de maior SALDO com 189, representando 36,3% do SALDO de MEI da UR e 29,9% do SALDO de empresas da UR cadastradas no SIMPLES. Quanto a MPE, PORTO SEGURO é o município com maior SALDO com 38, representando 33,6% do SALDO de MPE da UR e 6,0% do SALDO de empresas da UR cadastradas no SIMPLES.

RANKING DE ADIMPLÊNCIA E INADIMPLÊNCIA DO MEI, UR TEIXEIRA DE FREITAS, POR MUNICÍPIO, SETEMBRO/2020

■ ADIMPLENTES ■ INADIMPLENTES

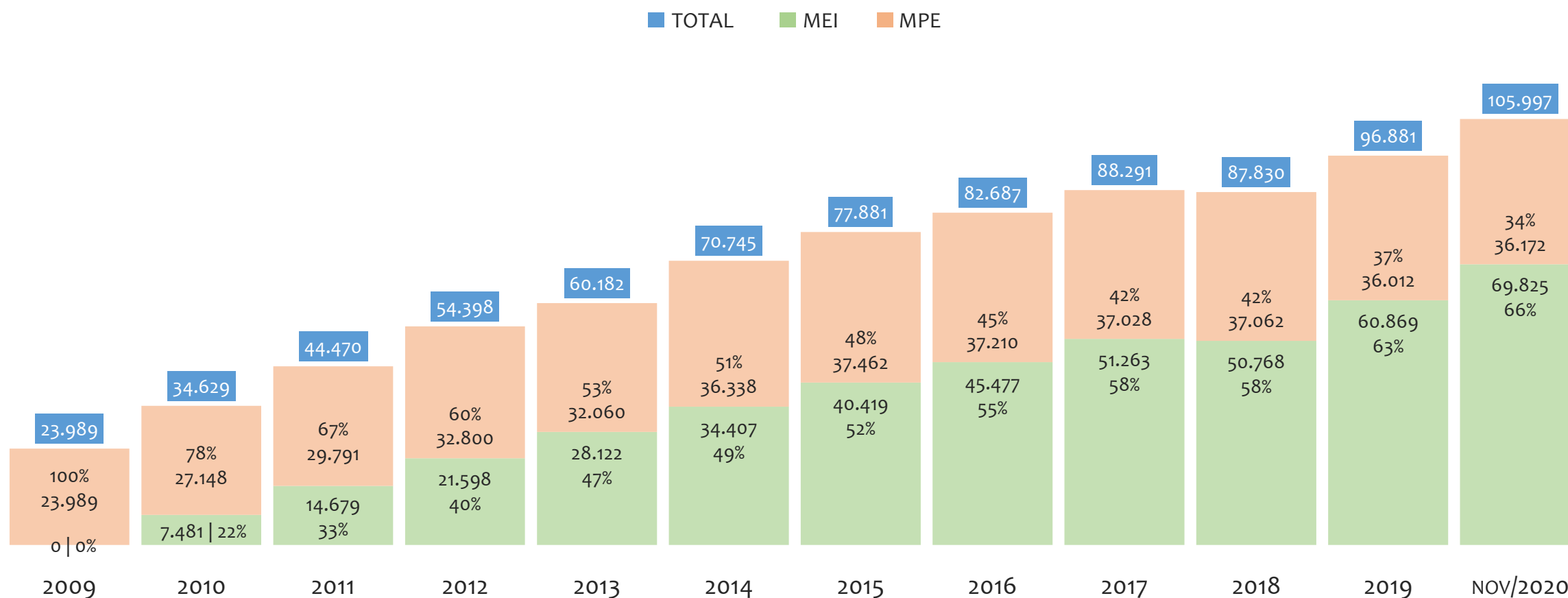


Na UR TEIXEIRA DE FREITAS, considerando o acumulado até outubro/2020, o município ITAMARAJU apresenta o maior PERCENTUAL de ADIMPLENTES dentro do mesmo município com 59,9% (1.513 adimplentes), sendo que este grupo equivale a 7,9% dos ADIMPLENTES da UR TEIXEIRA DE FREITAS.



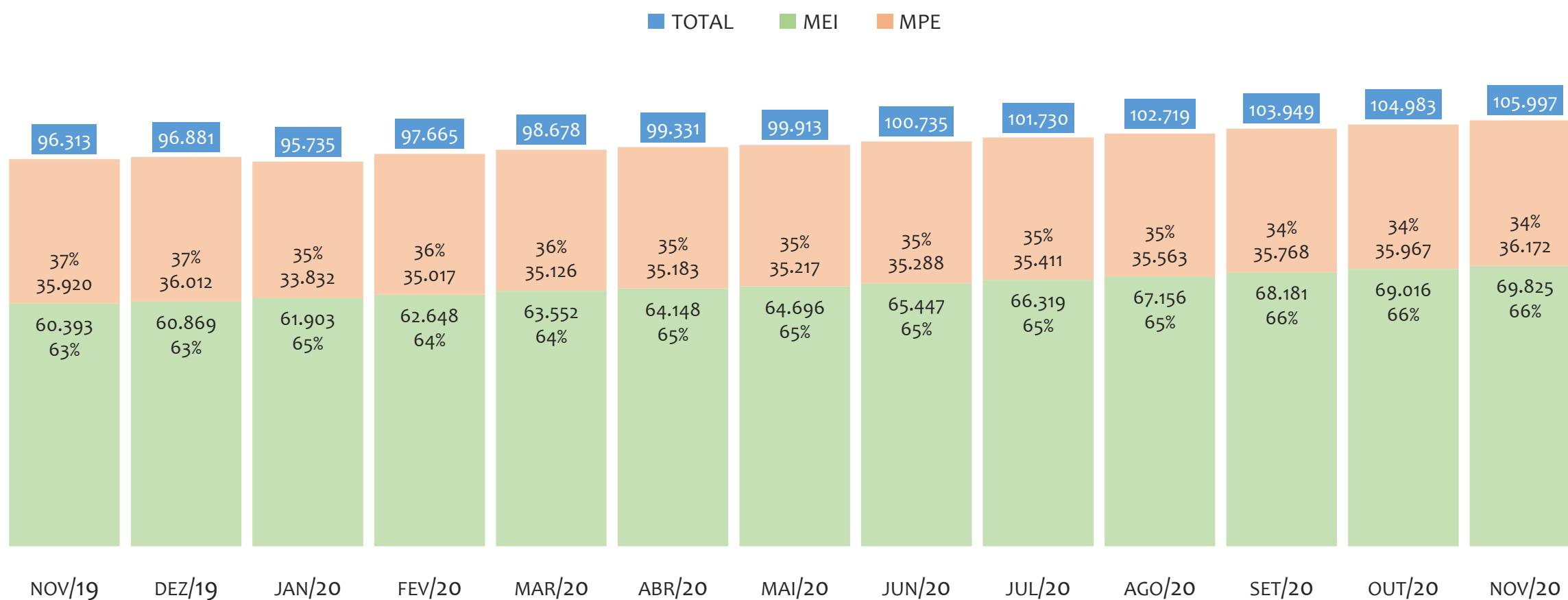
UR VITÓRIA DA CONQUISTA

HISTÓRICO ANUAL DO ACUMULADO DE MEI, MPE E TOTAL, UR VITÓRIA DA CONQUISTA, 2009 A NOVEMBRO/2020



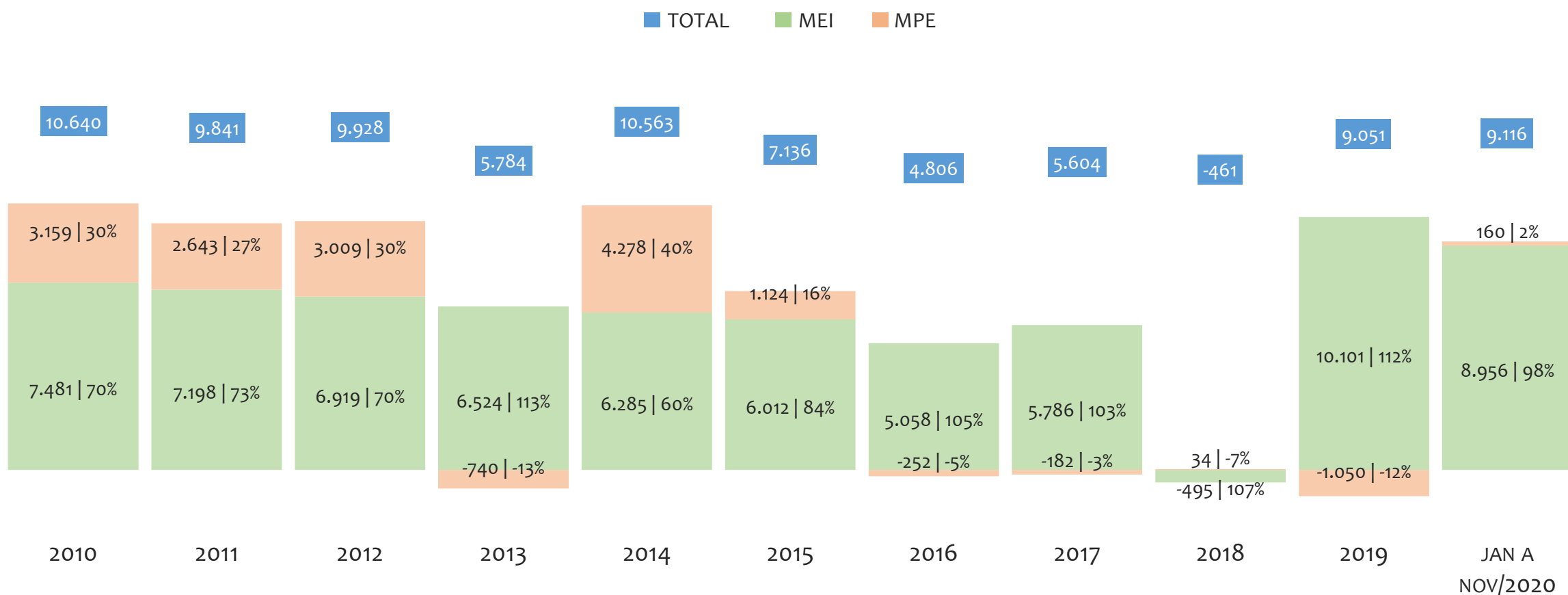
Na UR VITÓRIA DA CONQUISTA, de 2009 a novembro/2020, o crescimento de microempreendedores individuais (MEI) de 69824900% (0 para 69.825) é superior ao crescimento de micro e pequenas empresas (MPE) de 51% (23.989 para 36.172). No TOTAL (MEI + MPE), o crescimento no mesmo período é de 342% (23.989 para 105.997). A taxa média de crescimento anual composta é de 284% ao ano para MEI, 4% ao ano para MPE e 14% ao ano para MEI + MPE. Ainda neste mesmo período, a participação do MEI cresceu de 0% para 66% do total das empresas cadastradas no SIMPLES NACIONAL.

HISTÓRICO MENSAL DO ACUMULADO DE MEI, MPE E TOTAL, UR VITÓRIA DA CONQUISTA, NOV/2019 A NOV/2020



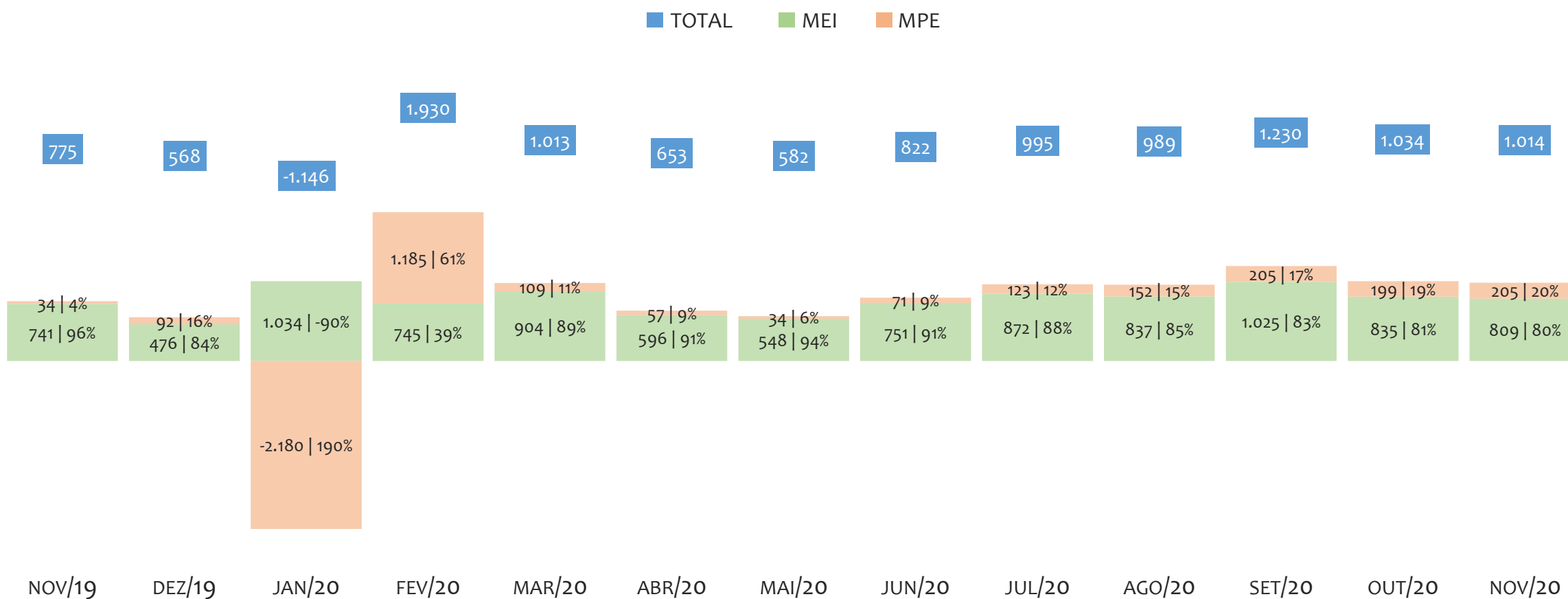
Na UR VITÓRIA DA CONQUISTA, de novembro/2019 a novembro/2020, o crescimento de microempreendedores individuais (MEI) de 15,6% (60.393 para 69.825) é superior ao crescimento de micro e pequenas empresas (MPE) de 0,7% (35.920 para 36.172). No TOTAL (MEI + MPE), o crescimento no mesmo período é de 10,1% (96.313 para 105.997). A taxa média de crescimento mensal composta é de 1,2% ao mês para MEI, 0,1% ao mês para MPE e 0,8% ao mês para MEI + MPE. Ainda neste mesmo período, a participação do MEI cresceu de 63% para 66% do total das empresas cadastradas no SIMPLES NACIONAL.

HISTÓRICO ANUAL DO SALDO DE MEI, MPE E TOTAL, UR VITÓRIA DA CONQUISTA, 2010 A NOVEMBRO/2020



O SALDO anual é calculado pela diferença entre novos cadastros e cadastros excluídos em cada ano. A queda brusca do SALDO em 2016 e 2018 deve-se ao reprocessamento acumulado dos cadastros de MEI e MPE vinculados ao Simples Nacional com a exclusão dos inativos, inadimplentes etc. Na UR VITÓRIA DA CONQUISTA, o maior saldo de MEI ocorre em 2019 (10.101) e o menor em 2018 (-495). O maior saldo de MPE ocorre em 2014 (4.278) e o menor em 2019 (-1.050). O maior saldo no TOTAL (MPE + MEI) ocorre em 2010 (10.640) e o menor em 2018 (-461).


HISTÓRICO MENSAL DO SALDO DE MEI, MPE E TOTAL, UR VITÓRIA DA CONQUISTA, NOV/2019 A NOV/2020



O SALDO mensal é calculado pela diferença entre novos cadastros e cadastros excluídos em cada mês. A queda brusca do SALDO em JANEIRO deve-se ao reprocessamento dos cadastros de MEI e MPE vinculados ao Simples Nacional com a exclusão dos inativos, inadimplentes etc. Na UR VITÓRIA DA CONQUISTA, o maior saldo de MEI ocorre em jan/20 (1.034) e o menor em dez/19 (476). O maior saldo de MPE ocorre em fev/20 (1.185) e o menor em jan/20 (-2.180). O maior saldo no TOTAL (MPE + MEI) ocorre em fev/20 (1.930) e o menor em jan/20 (-1.146).

RANKING DE MEI+MPE DOS 5 PRINCIPAIS CNAES, UR VITÓRIA DA CONQUISTA, ACUMULADO ATÉ NOVEMBRO/2020

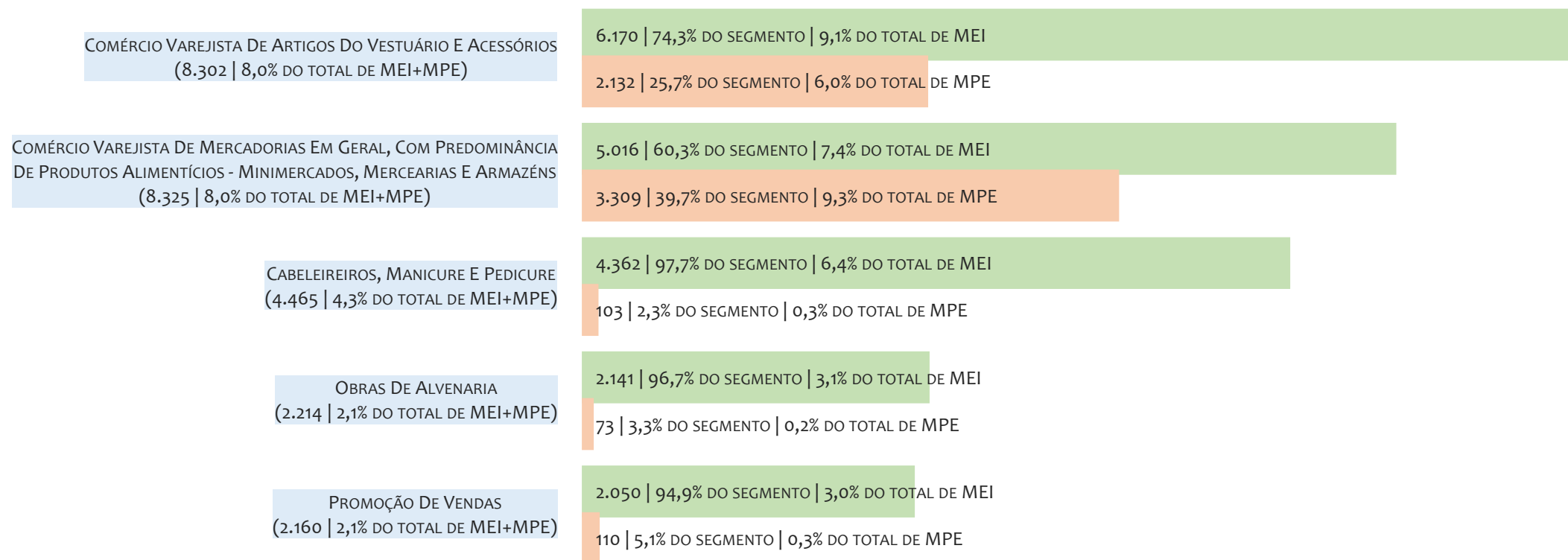
■ TOTAL ■ MEI ■ MPE



Na UR VITÓRIA DA CONQUISTA, considerando o acumulado até novembro/2020, o CNAE com maior número de MEI+MPE é Comércio Varejista De Mercadorias Em Geral, Com Predominância De Produtos Alimentícios - Minimercados, Mercearias E Armazéns, com 8.325, representando 8,0% do TOTAL de MEI+MPE. Desse montante, 60,3% são MEI (5.016) e 39,7% são MPE (3.309).

RANKING DE MEI DOS 5 PRINCIPAIS CNAES, UR VITÓRIA DA CONQUISTA, ACUMULADO ATÉ NOVEMBRO/2020

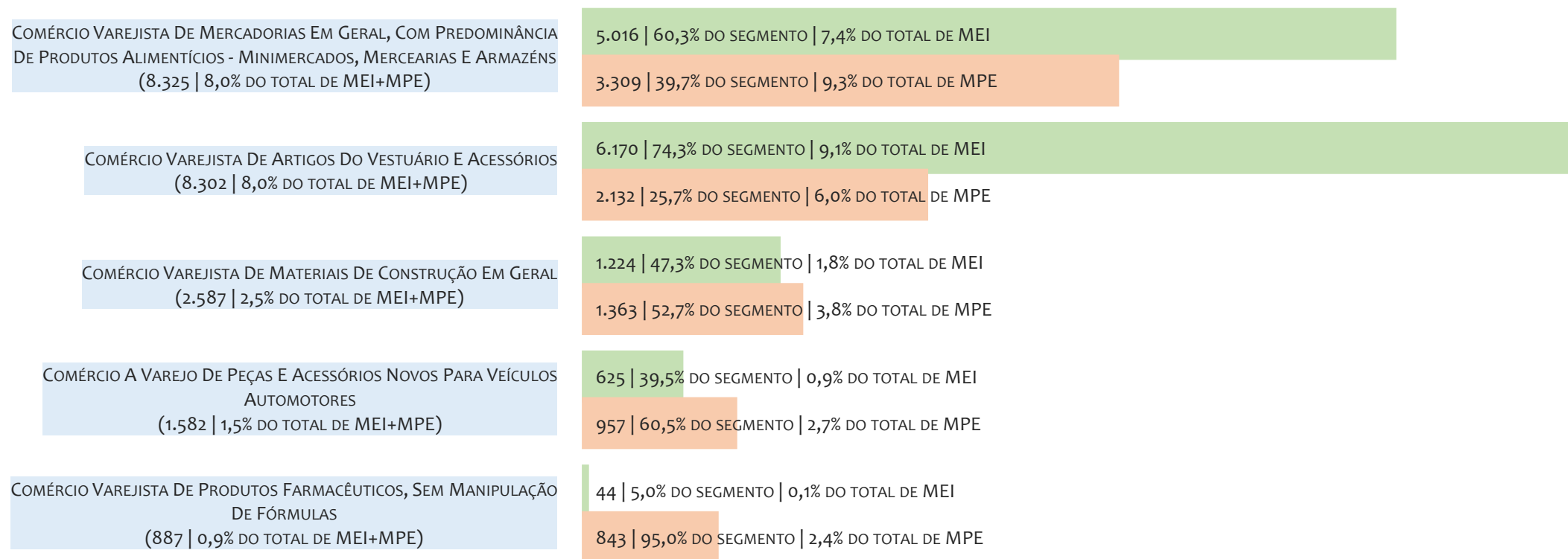
■ TOTAL ■ MEI ■ MPE



Na UR VITÓRIA DA CONQUISTA, considerando o acumulado até novembro/2020, o CNAE com maior número de MEI é Comércio Varejista De Artigos Do Vestuário E Acessórios, com 6.170, representando 74,3% do total dentro do segmento e 9,1% do TOTAL de MEI.

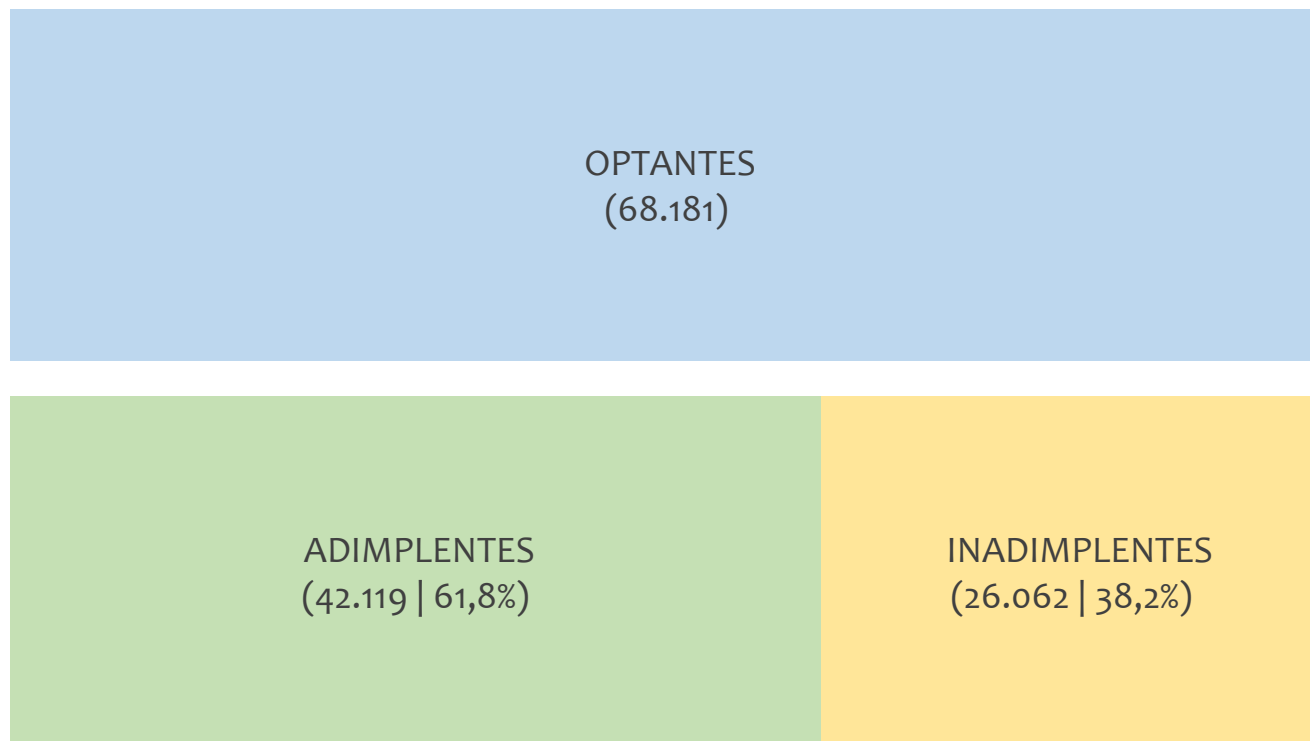
RANKING DE MPE DOS 5 PRINCIPAIS CNAES, UR VITÓRIA DA CONQUISTA, ACUMULADO ATÉ NOVEMBRO/2020

■ TOTAL ■ MEI ■ MPE



Na UR VITÓRIA DA CONQUISTA, considerando o acumulado até novembro/2020, o CNAE com maior número de MPE é Comércio Varejista De Mercadorias Em Geral, Com Predominância De Produtos Alimentícios - Minimercados, Mercearias E Armazéns, com 3.309, representando 39,7% do total dentro do segmento e 9,3% do TOTAL de MPE.

PERCENTUAL DE ADIMPLÊNCIA E INADIMPLÊNCIA DO MEI, UR VITÓRIA DA CONQUISTA, SETEMBRO/2020



No caso do MEI estar inadimplente com os pagamentos (DAS), qual é o prejuízo ou penalidade que o MEI terá junto ao INSS/Previdência Social?

Primeiro, não terá esse tempo inadimplente contado para nenhum benefício da previdência social.

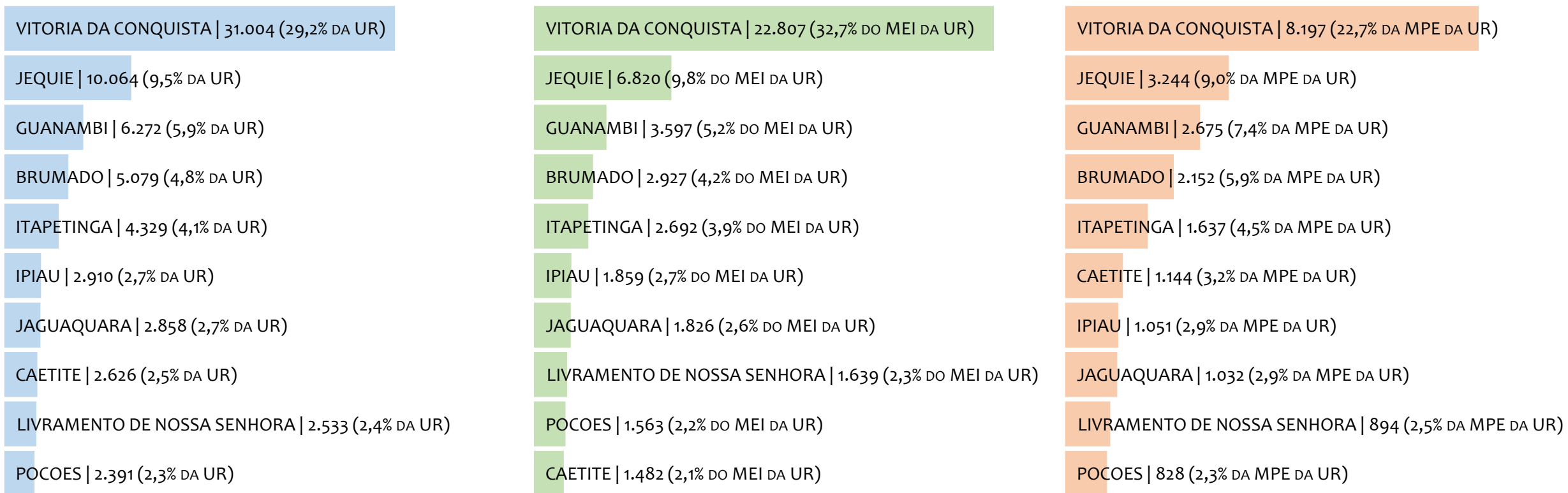
Segundo, caso necessite de algum benefício não programado, como auxílio doença, pensão por morte ou salário maternidade, por exemplo, poderá não ter direito a esses.

Além disso, quando for recolher as contribuições atrasadas, terá que calcular os valores acrescidos de multa e juros.

Na UR VITÓRIA DA CONQUISTA, considerando o acumulado até outubro/2020, o percentual de MEI ADIMPLENTES é de 61,8% (42.119).

RANKING POR MUNICÍPIO, UR VITÓRIA DA CONQUISTA, ACUMULADO ATÉ NOVEMBRO/2020

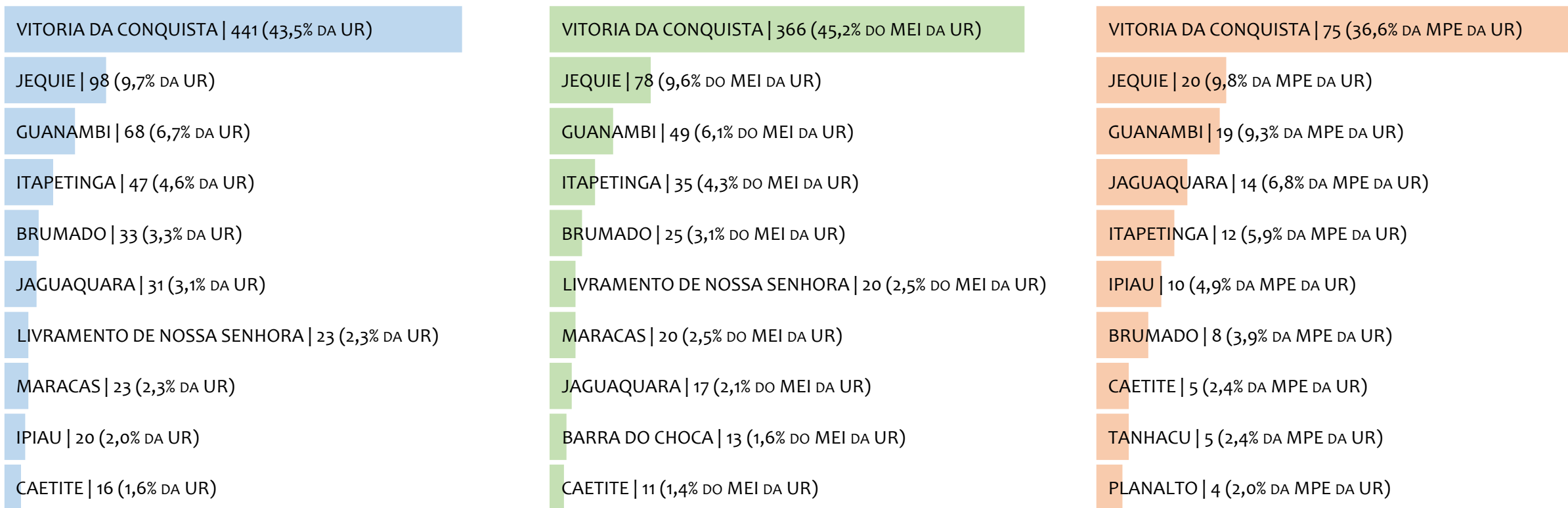
■ TOTAL ■ MEI ■ MPE



Na UR VITÓRIA DA CONQUISTA, no acumulado até novembro/2020, VITORIA DA CONQUISTA é o município com maior número de MEI+MPE com 31.004 empresas, representando 29,2% do total de MEI+MPE da UR. Quanto ao MEI, VITORIA DA CONQUISTA é o município com maior quantitativo com 22.807, representando 32,7% do total de MEI da UR e 21,5% do total da UR cadastradas no SIMPLES. Quanto a MPE, VITORIA DA CONQUISTA é o município com maior quantitativo com 8.197, representando 22,7% do total de MPE da UR e 7,7% do total da UR cadastradas no SIMPLES.

RANKING POR MUNICÍPIO, UR VITÓRIA DA CONQUISTA, SALDO DE NOVEMBRO/2020

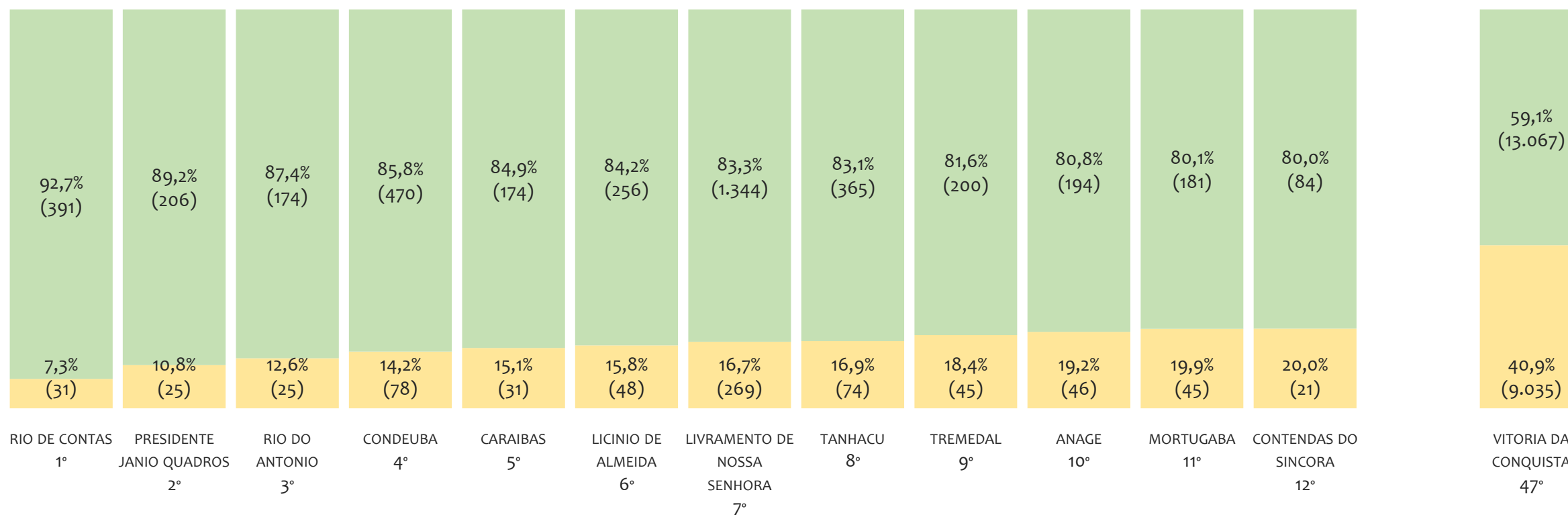
■ TOTAL ■ MEI ■ MPE



Na UR VITÓRIA DA CONQUISTA, considerando o SALDO de novembro/2020, VITORIA DA CONQUISTA é o município com maior SALDO de MEI+MPE com 441 empresas, representando 43,5% do SALDO de MEI+MPE da UR. Quanto ao MEI, VITORIA DA CONQUISTA é o município de maior SALDO com 366, representando 45,2% do SALDO de MEI da UR e 36,1% do SALDO de empresas da UR cadastradas no SIMPLES. Quanto a MPE, VITORIA DA CONQUISTA é o município com maior SALDO com 75, representando 36,6% do SALDO de MPE da UR e 7,4% do SALDO de empresas da UR cadastradas no SIMPLES.

RANKING DE ADIMPLÊNCIA E INADIMPLÊNCIA DO MEI, UR VITÓRIA DA CONQUISTA, POR MUNICÍPIO, OUTUBRO/2020

■ ADIMPLENTES ■ INADIMPLENTES



Na UR VITÓRIA DA CONQUISTA, considerando o acumulado até outubro/2020, o município RIO DE CONTAS apresenta o maior PERCENTUAL de ADIMPLENTES dentro do mesmo município com 92,7% (391 adimplentes), sendo que este grupo equivale a 0,9% dos ADIMPLENTES da UR VITÓRIA DA CONQUISTA.

© 2020. SEBRAE
Serviço Brasileiro de Apoio às Micro e Pequenas Empresas

TODOS OS DIREITOS RESERVADOS

A reprodução não autorizada desta publicação, no todo ou em parte, constitui violação dos direitos autorais (Lei nº 9.610).

INFORMAÇÕES E CONTATOS

Serviço Brasileiro de Apoio às Micro e Pequenas Empresas – SEBRAE

Unidade de Gestão Estratégica

Rua Arthur de Azevedo Machado, nº 1225, Edifício Civil Towers,
Torre Cirrus, 22º andar, Costa Azul, Salvador - BA, 41770-790

Telefone (71) 3320-4518

E-mail: uge.sebrae@ba.sebrae.com.br

PRESIDENTE DO CONSELHO DELIBERATIVO ESTADUAL

Carlos de Souza Andrade

DIRETORIA DA SUPERINTENDÊNCIA

Jorge Khoury

DIRETORIA TÉCNICA

Franklin Santos

DIRETORIA ADMINISTRATIVA E FINANCEIRA

José Cabral

UNIDADE DE GESTÃO ESTRATÉGICA

GERENTE

Isabel de Cássia Santos Ribeiro

EQUIPE TÉCNICA

Fernando Edmar de Oliveira Silva

Ludmila Ribeiro Cruz Santos

