



UNIVERSO MEI E MPE

DEZEMBRO / 2020



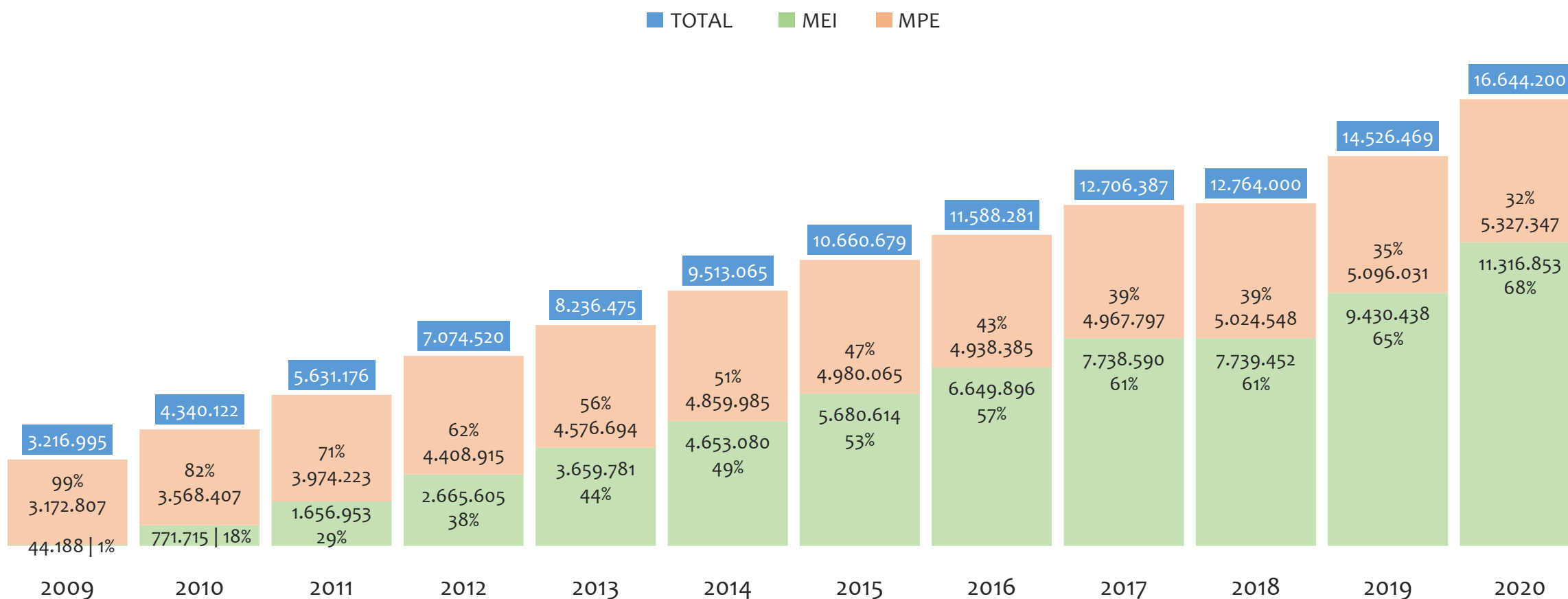
SUMÁRIO

03	BRASIL
20	REGIÃO NORDESTE
29	BAHIA
44	UR SALVADOR
56	UR BARREIRAS
68	UR FEIRA DE SANTANA
80	UR ILHÉUS
92	UR JACOBINA
104	UR JUAZEIRO
116	UR SANTO ANTÔNIO DE JESUS
128	UR IRECÊ
140	UR TEIXEIRA DE FREITAS
152	UR VITÓRIA DA CONQUISTA



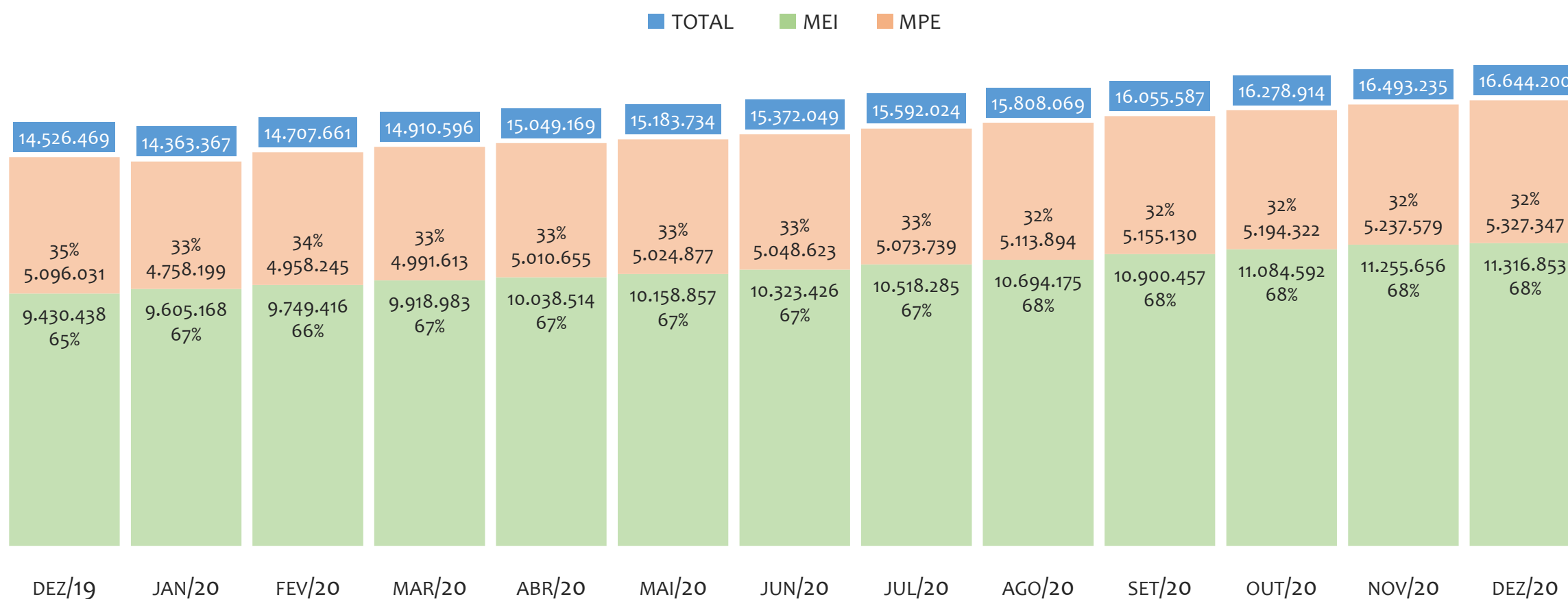
BRASIL

HISTÓRICO ANUAL DO ACUMULADO DE MEI, MPE E TOTAL, BRASIL, 2009 A DEZEMBRO/2020



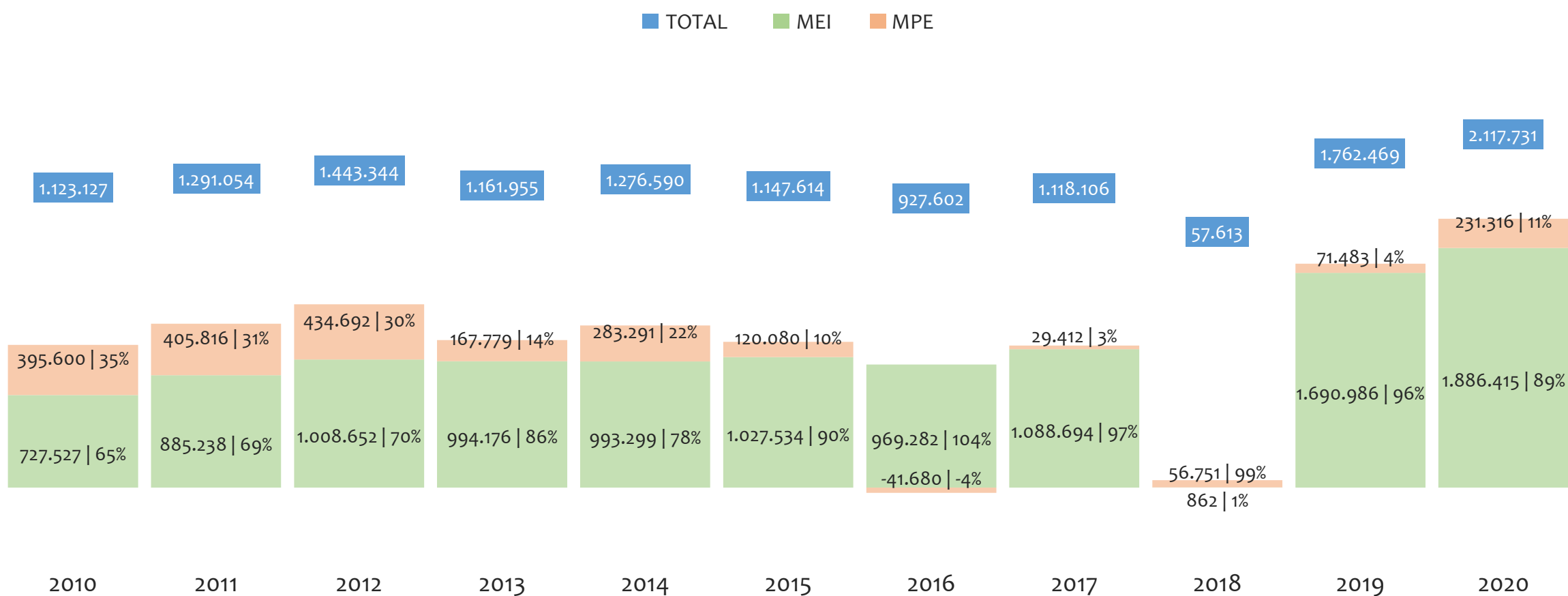
No BRASIL, de 2009 a dezembro/2020, o crescimento de microempreendedores individuais (MEI) de 25511% (44.188 para 11.316.853) é superior ao crescimento de micro e pequenas empresas (MPE) de 68% (3.172.807 para 5.327.347). No TOTAL (MEI + MPE), o crescimento no mesmo período é de 417% (3.216.995 para 16.644.200). A taxa média de crescimento anual composta é de 66% ao ano para MEI, 5% ao ano para MPE e 16% ao ano para MEI + MPE. Ainda neste mesmo período, a participação do MEI cresceu de 1% para 68% do total das empresas cadastradas no SIMPLES NACIONAL.

HISTÓRICO MENSAL DO ACUMULADO DE MEI, MPE E TOTAL, BRASIL, DEZ/2019 A DEZ/2020



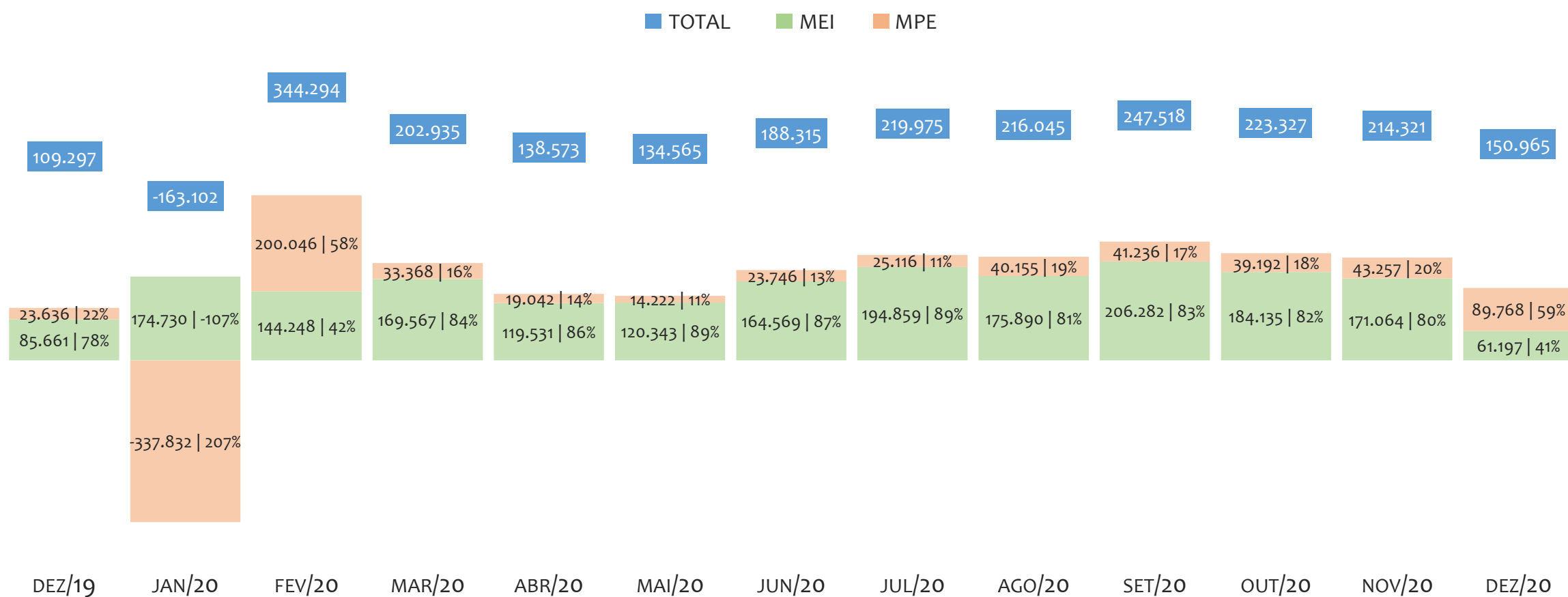
No BRASIL, de dezembro/2019 a dezembro/2020, o crescimento de microempreendedores individuais (MEI) de 20,0% (9.430.438 para 11.316.853) é superior ao crescimento de micro e pequenas empresas (MPE) de 4,5% (5.096.031 para 5.327.347). No TOTAL (MEI + MPE), o crescimento no mesmo período é de 14,6% (14.526.469 para 16.644.200). A taxa média de crescimento mensal composta é de 1,5% ao mês para MEI, 0,4% ao mês para MPE e 1,1% ao mês para MEI + MPE. Ainda neste mesmo período, a participação do MEI cresceu de 65% para 68% do total das empresas cadastradas no SIMPLES NACIONAL.

HISTÓRICO ANUAL DO SALDO DE MEI, MPE E TOTAL, BRASIL, 2010 A DEZEMBRO/2020



O SALDO anual é calculado pela diferença entre novos cadastros e cadastros excluídos em cada ano. A queda brusca do SALDO em 2016 e 2018 deve-se ao reprocessamento acumulado dos cadastros de MEI e MPE vinculados ao Simples Nacional com a exclusão dos inativos, inadimplentes etc. No BRASIL, o maior saldo de MEI ocorre em 2020 (1.886.415) e o menor em 2018 (862). O maior saldo de MPE ocorre em 2012 (434.692) e o menor em 2016 (-41.680). O maior saldo no TOTAL (MPE + MEI) ocorre em 2020 (2.117.731) e o menor em 2018 (57.613).

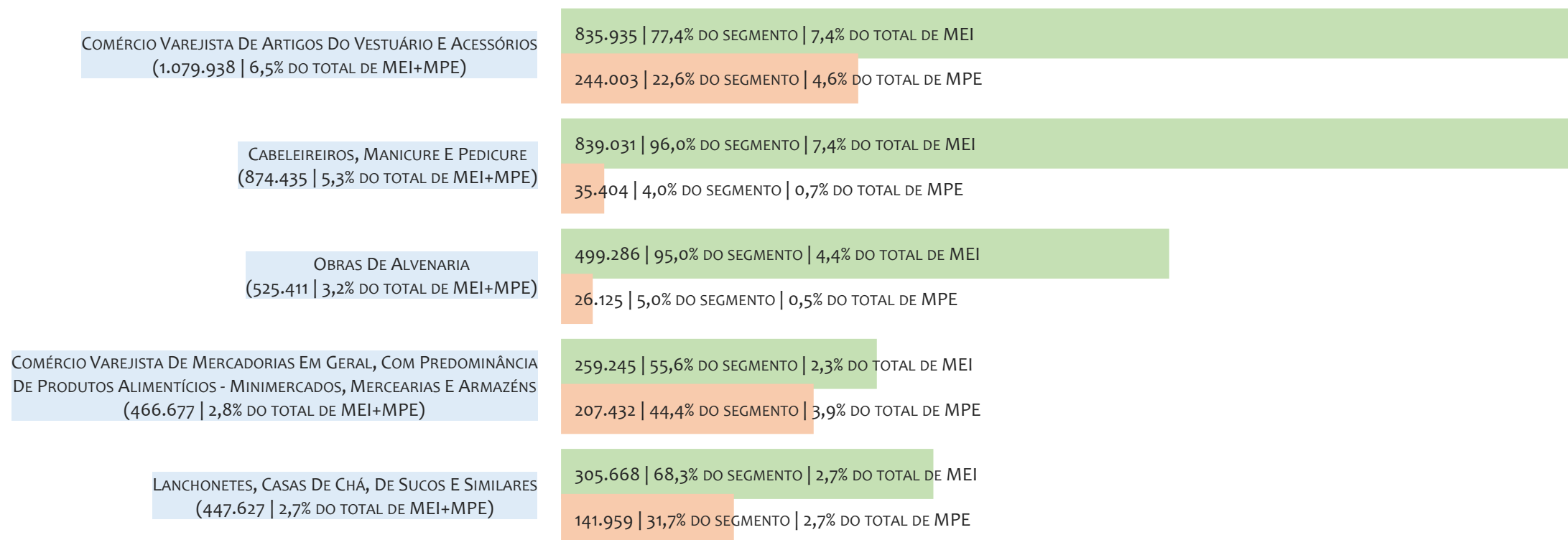
HISTÓRICO MENSAL DO SALDO DE MEI, MPE E TOTAL, BRASIL, DEZ/2019 A DEZ/2020



O SALDO mensal é calculado pela diferença entre novos cadastros e cadastros excluídos em cada mês. A queda brusca do SALDO em JANEIRO deve-se ao reprocessamento dos cadastros de MEI e MPE vinculados ao Simples Nacional com a exclusão dos inativos, inadimplentes etc. No BRASIL, o maior saldo de MEI ocorre em set/20 (206.282) e o menor em dez/20 (61.197). O maior saldo de MPE ocorre em fev/20 (200.046) e o menor em jan/20 (-337.832). O maior saldo no TOTAL (MPE + MEI) ocorre em fev/20 (344.294) e o menor em jan/20 (-163.102).

RANKING DE MEI+MPE DOS 5 PRINCIPAIS CNAES, BRASIL, ACUMULADO ATÉ DEZEMBRO/2020


■ TOTAL ■ MEI ■ MPE



No BRASIL, considerando o acumulado até dezembro/2020, o CNAE com maior número de MEI+MPE é Comércio Varejista De Artigos Do Vestuário E Acessórios, com 1.079.938, representando 6,5% do TOTAL de MEI+MPE. Desse montante, 77,4% são MEI (835.935) e 22,6% são MPE (244.003).

RANKING DE MEI DOS 5 PRINCIPAIS CNAES, BRASIL, ACUMULADO ATÉ DEZEMBRO/2020


■ TOTAL ■ MEI ■ MPE



No BRASIL, considerando o acumulado até dezembro/2020, o CNAE com maior número de MEI é Cabeleireiros, Manicure E Pedicure, com 839.031, representando 96,0% do total dentro do segmento e 7,4% do TOTAL de MEI.


RANKING DE MPE DOS 5 PRINCIPAIS CNAES, BRASIL, ACUMULADO ATÉ DEZEMBRO/2020

■ TOTAL ■ MEI ■ MPE



No BRASIL, considerando o acumulado até dezembro/2020, o CNAE com maior número de MPE é Comércio Varejista De Artigos Do Vestuário E Acessórios, com 244.003, representando 22,6% do total dentro do segmento e 4,6% do TOTAL de MPE.

PERCENTUAL DE ADIMPLÊNCIA E INADIMPLÊNCIA DO MEI, BRASIL, OUTUBRO/2020



No caso do MEI estar inadimplente com os pagamentos (DAS), qual é o prejuízo ou penalidade que o MEI terá junto ao INSS/Previdência Social?

Primeiro, não terá esse tempo inadimplente contado para nenhum benefício da previdência social.

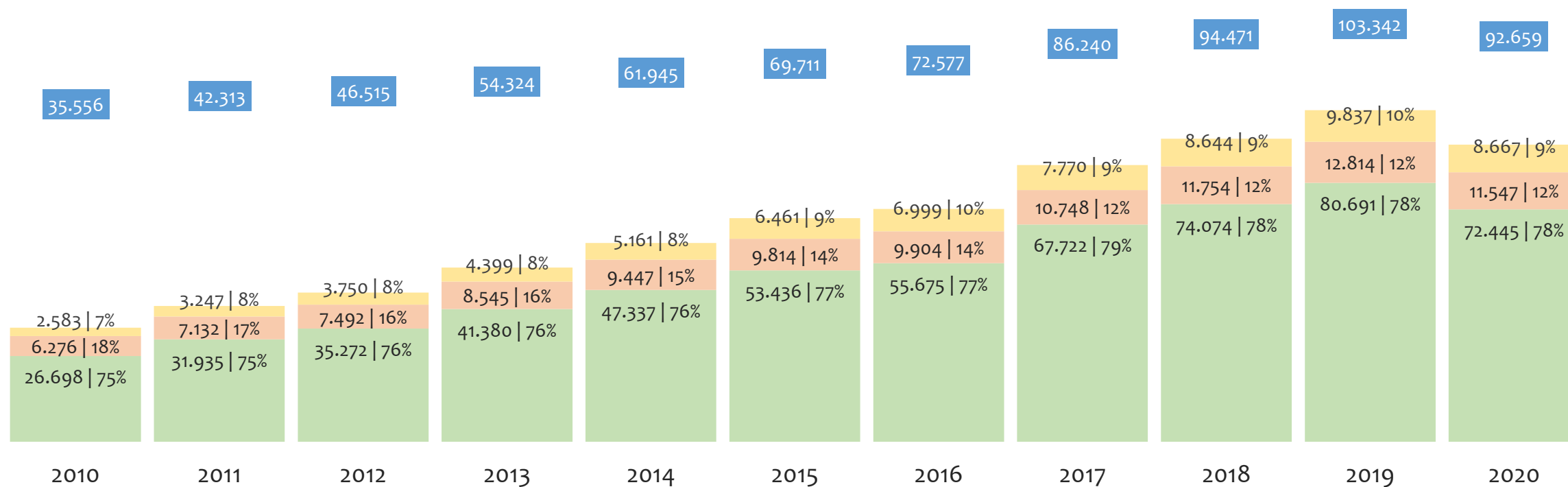
Segundo, caso necessite de algum benefício não programado, como auxílio doença, pensão por morte ou salário maternidade, por exemplo, poderá não ter direito a esses.

Além disso, quando for recolher as contribuições atrasadas, terá que calcular os valores acrescidos de multa e juros.

No BRASIL, considerando o acumulado até novembro/2020, o percentual de MEI ADIMPLENTES é de 58,6% (6.600.318).

HISTÓRICO DE ARRECAÇÃO ANUAL DO SIMPLES NACIONAL, BRASIL, 2010 A NOVEMBRO/2020 A PREÇOS CORRENTES, EM R\$ MILHÕES

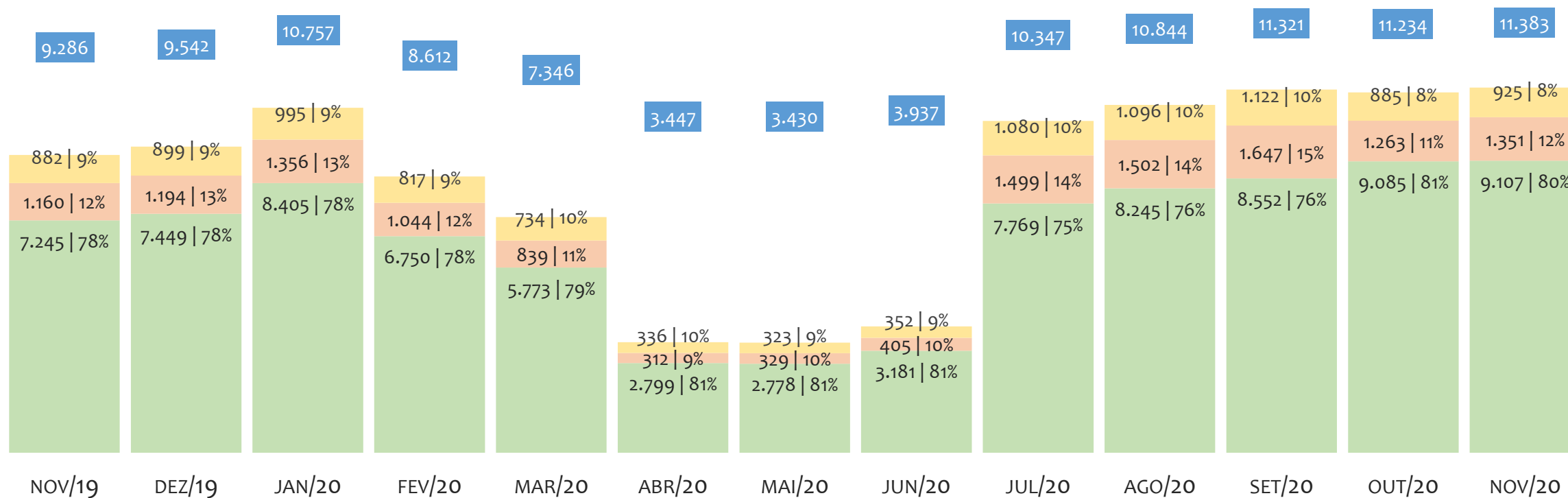
■ TOTAL ■ UNIÃO ■ ESTADOS ■ MUNICÍPIOS



No BRASIL, no período de 2010 a novembro/2020, o percentual de participação de arrecadação da UNIÃO variou entre 75,1% e 78,5%, dos ESTADOS entre 12,4% e 17,7% e dos MUNICÍPIOS entre 7,3% e 9,6%. Neste ano, 2020, a arrecadação, em R\$ milhões, da UNIÃO foi de 72.445 (78,2%), dos ESTADOS foi de 11.547 (12,5%) e dos MUNICÍPIOS foi de 8.667 (9,4%).

HISTÓRICO DE ARRECAÇÃO MENSAL DO SIMPLES NACIONAL, BRASIL, NOV/2019 A NOV/2020 A PREÇOS CORRENTES, EM R\$ MILHÕES

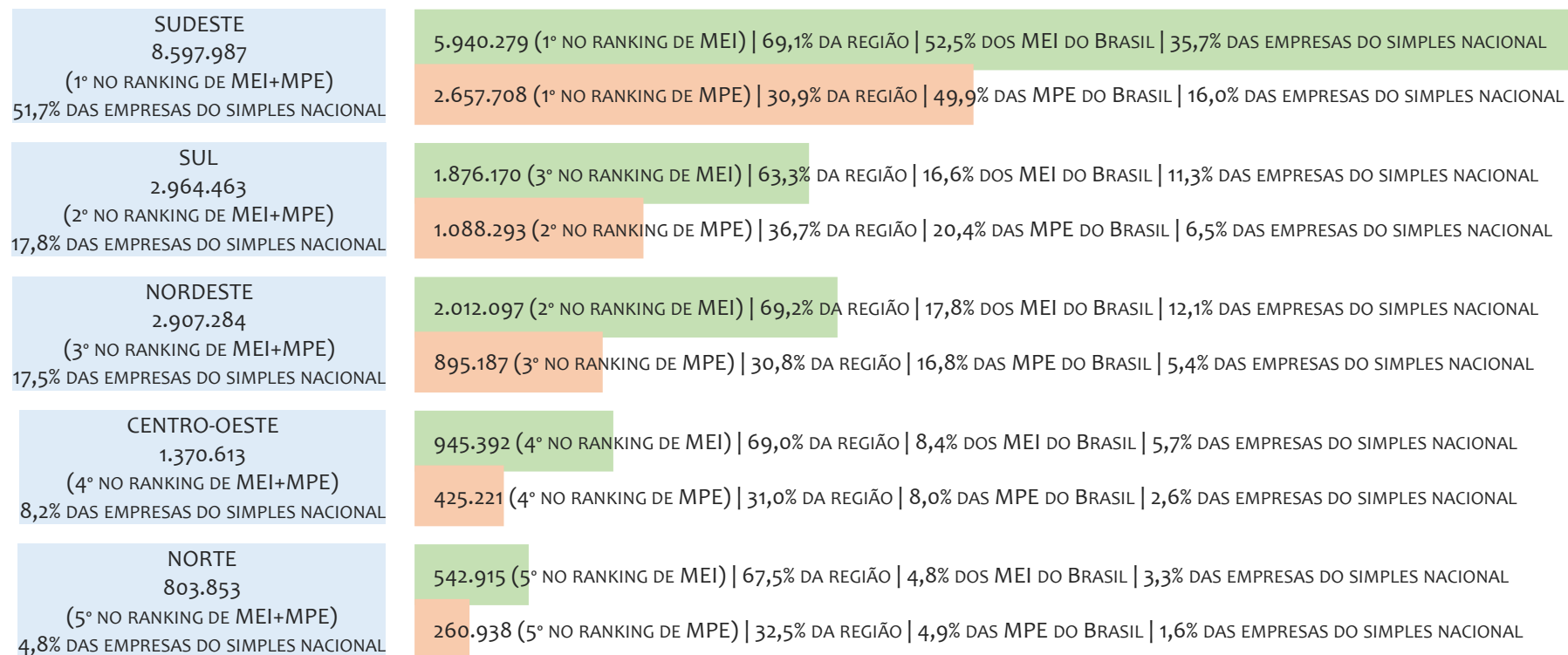
■ TOTAL ■ UNIÃO ■ ESTADOS ■ MUNICÍPIOS



No BRASIL, no período de nov/2019 a nov/2020, o percentual de participação de arrecadação da UNIÃO variou entre 75,1% e 81,2%, dos ESTADOS entre 9,0% e 14,5% e dos MUNICÍPIOS entre 7,9% e 10,4%. Neste último mês, nov/2020, a arrecadação, em R\$ milhões, da UNIÃO foi de 9.107 (80,0%), dos ESTADOS foi de 1.351 (11,9%) e dos MUNICÍPIOS foi de 925 (8,1%).

RANKING MEI+MPE, BRASIL, POR REGIÃO, ACUMULADO ATÉ DEZEMBRO/2020

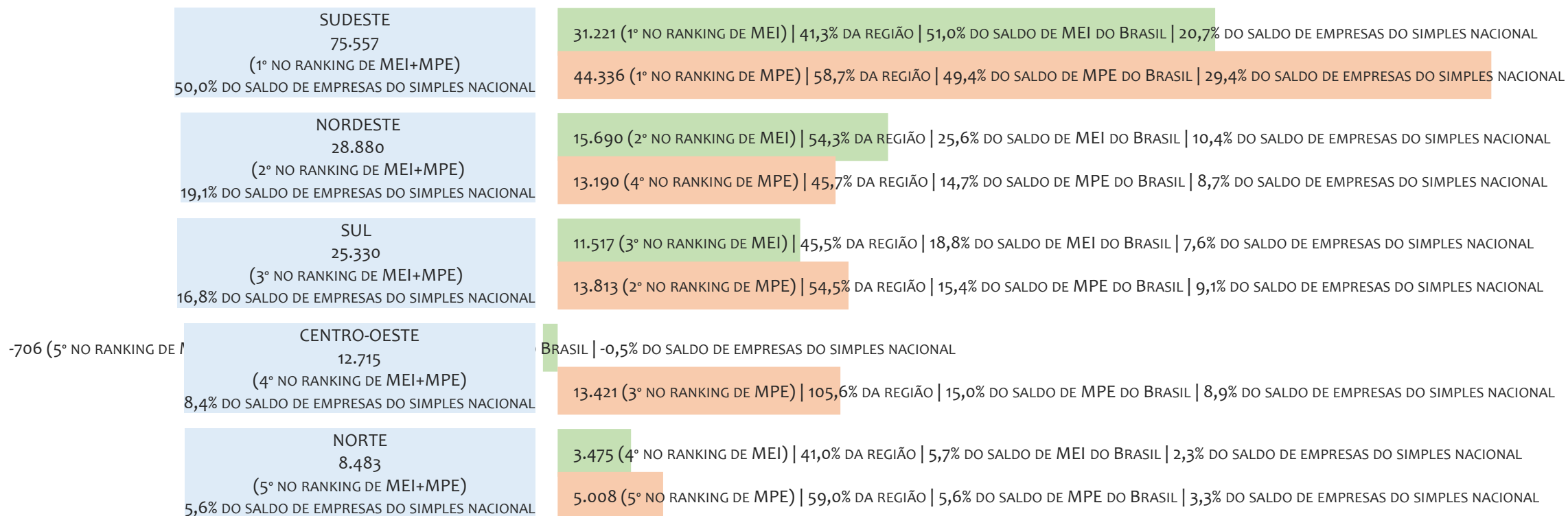
■ TOTAL ■ MEI ■ MPE



No BRASIL, considerando o acumulado até dezembro/2020, a REGIÃO SUDESTE é a região com maior número de MEI+MPE com 8.597.987 empresas, sendo 5.940.279 MEI (69,1%) e 2.657.708 MPE (30,9%). Este número de MEI representa 52,5% do total de MEI no país e 35,7% do total de empresas do SIMPLES NACIONAL. Este número de MPE representa 23,5% do total de MPE do país e 16,0% do total de empresas do SIMPLES NACIONAL.

RANKING MEI+MPE, BRASIL, POR REGIÃO, SALDO DE DEZEMBRO/2020

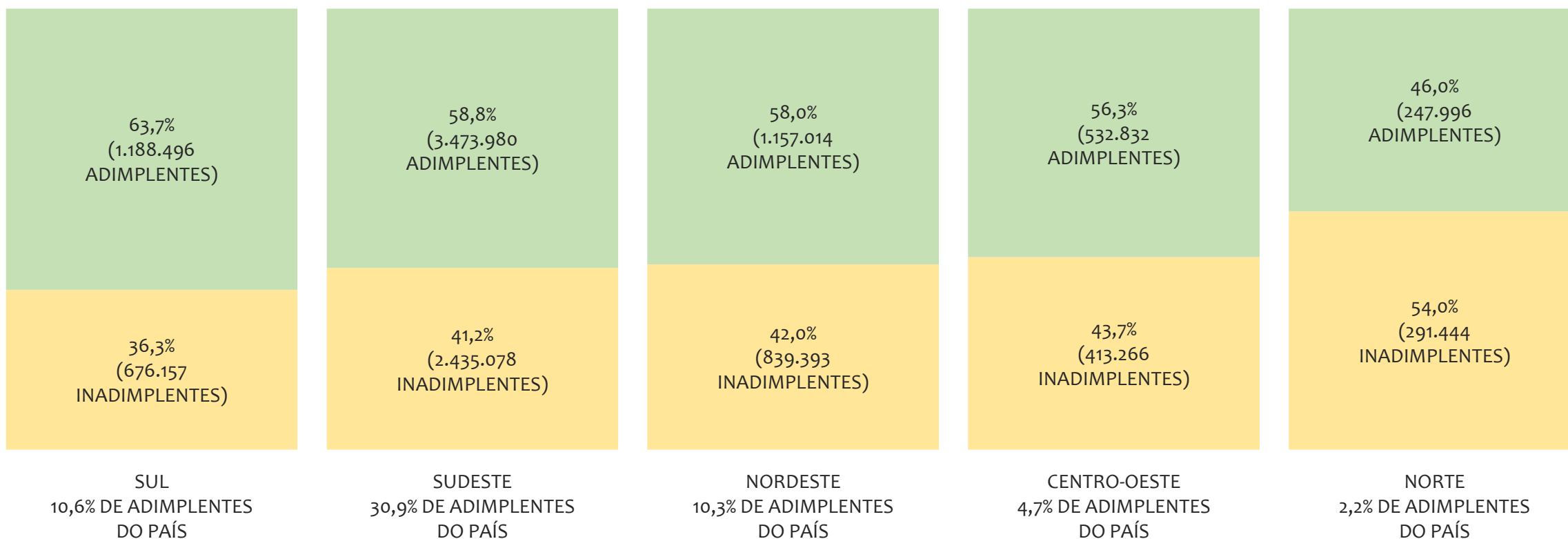
■ TOTAL ■ MEI ■ MPE



O SALDO do mês é calculado pela diferença entre novos cadastros e cadastros excluídos no mês. No BRASIL, considerando o mês de dezembro/2020, a REGIÃO SUDESTE é a região com maior SALDO de MEI+MPE com 75.557 empresas, sendo 31.221 MEI (41,3%) e 44.336 MPE (58,7%). Este SALDO de MEI representa 51,0% do SALDO de MEI no país e 20,7% do SALDO de empresas do SIMPLES NACIONAL. Este SALDO de MPE representa 72,4% do SALDO de MPE do país e 29,4% do SALDO de empresas do SIMPLES NACIONAL.

PERCENTUAL DE ADIMPLÊNCIA E INADIMPLÊNCIA DO MEI, BRASIL, POR REGIÃO, OUTUBRO/2020

■ ADIMPLENTES ■ INADIMPLENTES



No BRASIL, considerando o acumulado até novembro/2020, a REGIÃO SUL apresenta o maior PERCENTUAL de ADIMPLENTES dentro da mesma região, com 63,7% (1.188.496), sendo que este grupo equivale a 18,0% dos ADIMPLENTES do BRASIL.

RANKING POR UNIDADE FEDERATIVA, ACUMULADO ATÉ DEZEMBRO/2020

UF	MEI
1° SÃO PAULO	3.058.932
2° RIO DE JANEIRO	1.313.091
3° MINAS GERAIS	1.277.914
4° PARANÁ	709.945
5° RIO GRANDE DO SUL	688.765
6° BAHIA	603.056
7° SANTA CATARINA	477.460
8° GOIÁS	391.453
9° PERNAMBUCO	355.677
10° CEARÁ	353.069
11° ESPÍRITO SANTO	290.342
12° PARÁ	241.181
13° DISTRITO FEDERAL	200.313
14° MATO GROSSO	194.968
15° MATO GROSSO DO SUL	158.658
16° PARAÍBA	153.806
17° RIO GRANDE DO NORTE	141.446
18° MARANHÃO	132.679
19° ALAGOAS	109.589
20° AMAZONAS	104.353
21° PIAUÍ	89.903
22° TOCANTINS	74.977
23° SERGIPE	72.872
24° RONDÔNIA	66.822
25° AMAPÁ	19.533
26° ACRE	18.450
27° RORAIMA	17.599

UF	MPE
1° SÃO PAULO	1.634.579
2° MINAS GERAIS	537.539
3° PARANÁ	426.713
4° RIO GRANDE DO SUL	395.821
5° RIO DE JANEIRO	385.884
6° BAHIA	282.882
7° SANTA CATARINA	265.759
8° GOIÁS	178.338
9° CEARÁ	152.861
10° PERNAMBUCO	122.455
11° MARANHÃO	100.803
12° PARÁ	100.435
13° ESPÍRITO SANTO	99.706
14° DISTRITO FEDERAL	92.695
15° MATO GROSSO	88.702
16° MATO GROSSO DO SUL	65.486
17° RIO GRANDE DO NORTE	60.564
18° AMAZONAS	57.028
19° PIAUÍ	54.433
20° PARAÍBA	48.534
21° ALAGOAS	44.672
22° RONDÔNIA	36.399
23° TOCANTINS	32.595
24° SERGIPE	27.983
25° AMAPÁ	15.211
26° RORAIMA	9.653
27° ACRE	9.617

UF	TOTAL
1° SÃO PAULO	4.693.511
2° MINAS GERAIS	1.815.453
3° RIO DE JANEIRO	1.698.975
4° PARANÁ	1.136.658
5° RIO GRANDE DO SUL	1.084.586
6° BAHIA	885.938
7° SANTA CATARINA	743.219
8° GOIÁS	569.791
9° CEARÁ	505.930
10° PERNAMBUCO	478.132
11° ESPÍRITO SANTO	390.048
12° PARÁ	341.616
13° DISTRITO FEDERAL	293.008
14° MATO GROSSO	283.670
15° MARANHÃO	233.482
16° MATO GROSSO DO SUL	224.144
17° PARAÍBA	202.340
18° RIO GRANDE DO NORTE	202.010
19° AMAZONAS	161.381
20° ALAGOAS	154.261
21° PIAUÍ	144.336
22° TOCANTINS	107.572
23° RONDÔNIA	103.221
24° SERGIPE	100.855
25° AMAPÁ	34.744
26° ACRE	28.067
27° RORAIMA	27.252

RANKING POR UNIDADE FEDERATIVA, SALDO DE DEZEMBRO/2020


UF	MEI
1° SÃO PAULO	14.036
2° MINAS GERAIS	8.136
3° RIO DE JANEIRO	7.256
4° BAHIA	4.516
5° PARANÁ	4.234
6° RIO GRANDE DO SUL	4.145
7° SANTA CATARINA	3.138
8° PERNAMBUCO	2.825
9° CEARÁ	2.540
10° ESPÍRITO SANTO	1.793
11° PARÁ	1.385
12° MARANHÃO	1.216
13° SERGIPE	995
14° PARAÍBA	977
15° RIO GRANDE DO NORTE	971
16° ALAGOAS	920
17° AMAZONAS	890
18° PIAUÍ	730
19° RONDÔNIA	571
20° ACRE	237
21° AMAPÁ	224
22° RORAIMA	199
23° GOIÁS	28
24° MATO GROSSO DO SUL	-19
25° TOCANTINS	-31
26° MATO GROSSO	-328
27° DISTRITO FEDERAL	-387

UF	MPE
1° SÃO PAULO	26.865
2° RIO DE JANEIRO	8.909
3° MINAS GERAIS	7.007
4° PARANÁ	5.935
5° GOIÁS	5.165
6° RIO GRANDE DO SUL	4.301
7° BAHIA	3.776
8° SANTA CATARINA	3.577
9° DISTRITO FEDERAL	3.437
10° MATO GROSSO	2.947
11° PARÁ	2.242
12° PERNAMBUCO	2.173
13° CEARÁ	2.163
14° MATO GROSSO DO SUL	1.872
15° ESPÍRITO SANTO	1.555
16° PARAÍBA	1.204
17° RIO GRANDE DO NORTE	1.160
18° MARANHÃO	1.129
19° AMAZONAS	1.036
20° TOCANTINS	882
21° ALAGOAS	610
22° PIAUÍ	531
23° RONDÔNIA	482
24° SERGIPE	444
25° AMAPÁ	180
26° RORAIMA	103
27° ACRE	83

UF	TOTAL
1° SÃO PAULO	40.901
2° RIO DE JANEIRO	16.165
3° MINAS GERAIS	15.143
4° PARANÁ	10.169
5° RIO GRANDE DO SUL	8.446
6° BAHIA	8.292
7° SANTA CATARINA	6.715
8° GOIÁS	5.193
9° PERNAMBUCO	4.998
10° CEARÁ	4.703
11° PARÁ	3.627
12° ESPÍRITO SANTO	3.348
13° DISTRITO FEDERAL	3.050
14° MATO GROSSO	2.619
15° MARANHÃO	2.345
16° PARAÍBA	2.181
17° RIO GRANDE DO NORTE	2.131
18° AMAZONAS	1.926
19° MATO GROSSO DO SUL	1.853
20° ALAGOAS	1.530
21° SERGIPE	1.439
22° PIAUÍ	1.261
23° RONDÔNIA	1.053
24° TOCANTINS	851
25° AMAPÁ	404
26° ACRE	320
27° RORAIMA	302

PERCENTUAL DE ADIMPLÊNCIA E INADIMPLÊNCIA DO MEI, BRASIL, POR UF, OUTUBRO/2020

■ ADIMPLENTES ■ INADIMPLENTES

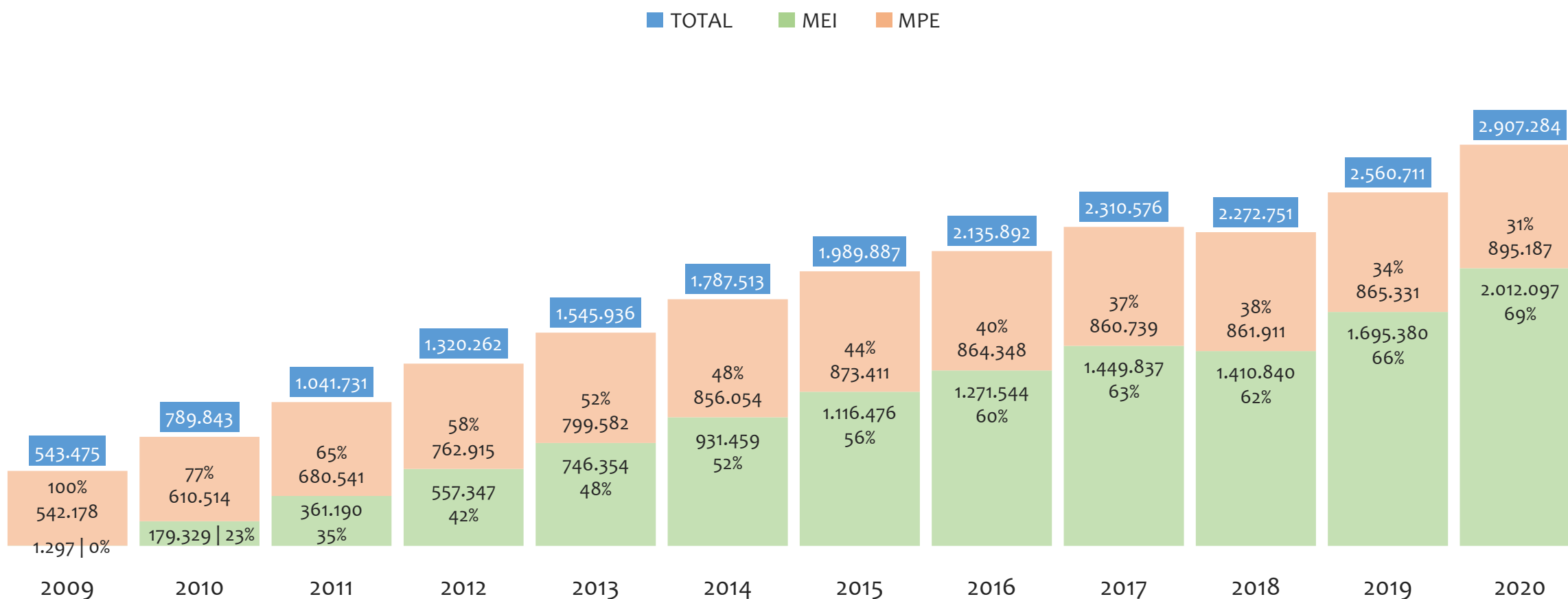


No BRASIL, considerando o acumulado até novembro/2020, a UF MINAS GERAIS apresenta o maior PERCENTUAL de ADIMPLENTES dentro do mesmo estado, com 65,6% (832.639 adimplentes), sendo que este grupo equivale a 12,6% dos ADIMPLENTES do BRASIL.



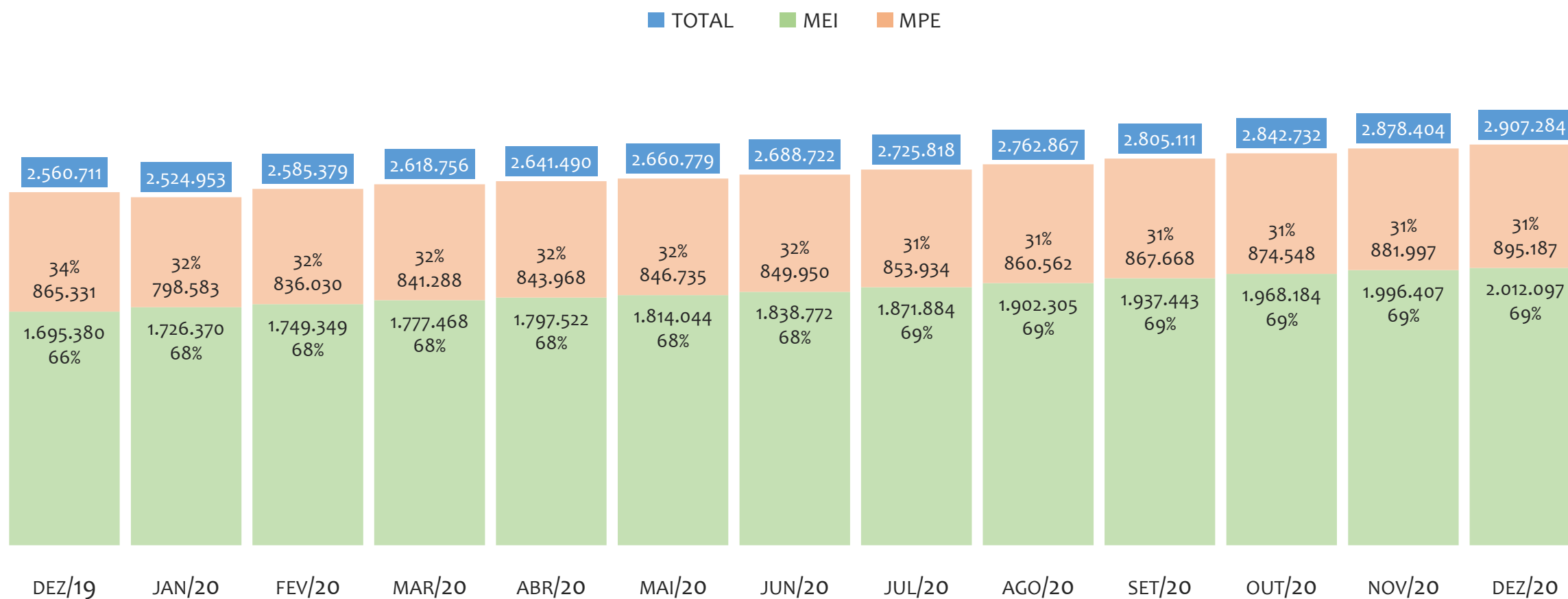
REGIÃO NORDESTE

HISTÓRICO ANUAL DO ACUMULADO DE MEI, MPE E TOTAL, REGIÃO NORDESTE, 2009 A DEZEMBRO/2020



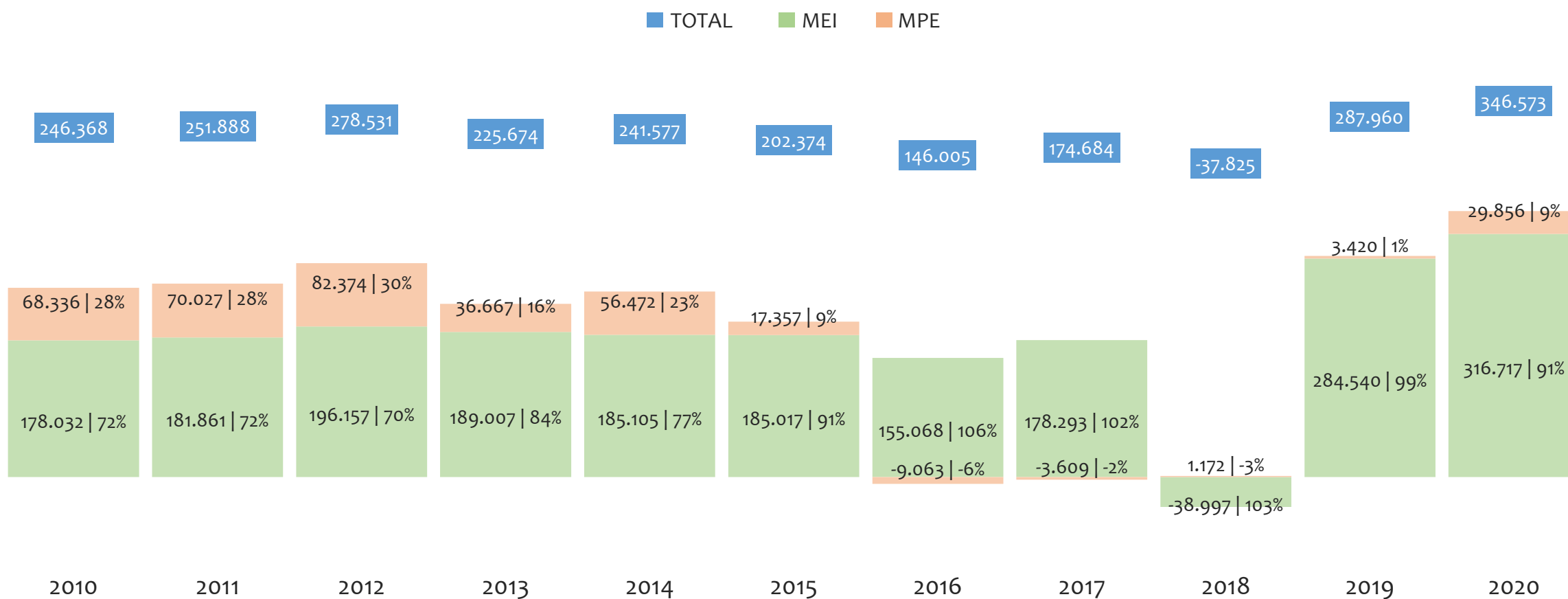
Na Região NORDESTE, de 2009 a dezembro/2020, o crescimento de microempreendedores individuais (MEI) de 155035% (1.297 para 2.012.097) é superior ao crescimento de micro e pequenas empresas (MPE) de 65% (542.178 para 895.187). No TOTAL (MEI + MPE), o crescimento no mesmo período é de 435% (543.475 para 2.907.284). A taxa média de crescimento anual composta é de 95% ao ano para MEI, 5% ao ano para MPE e 16% ao ano para MEI + MPE. Ainda neste mesmo período, a participação do MEI cresceu de 0% para 69% do total das empresas cadastradas no SIMPLES NACIONAL.

HISTÓRICO MENSAL DO ACUMULADO DE MEI, MPE E TOTAL, REGIÃO NORDESTE, DEZ/2019 A DEZ/2020



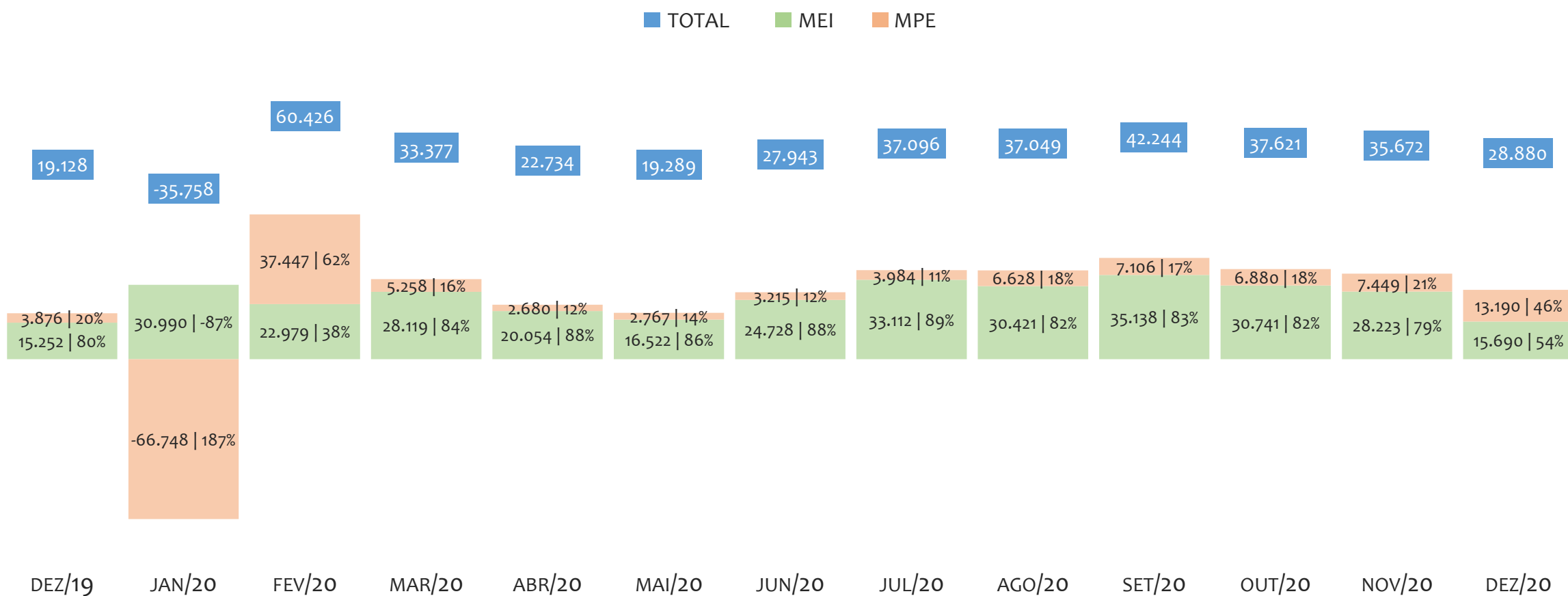
Na Região NORDESTE, de dezembro/2019 a dezembro/2020, o crescimento de microempreendedores individuais (MEI) de 18,7% (1.695.380 para 2.012.097) é superior ao crescimento de micro e pequenas empresas (MPE) de 3,5% (865.331 para 895.187). No TOTAL (MEI + MPE), o crescimento no mesmo período é de 13,5% (2.560.711 para 2.907.284). A taxa média de crescimento mensal composta é de 1,4% ao mês para MEI, 0,3% ao mês para MPE e 1,1% ao mês para MEI + MPE. Ainda neste mesmo período, a participação do MEI cresceu de 66% para 69% do total das empresas cadastradas no SIMPLES NACIONAL.

HISTÓRICO ANUAL DO SALDO DE MEI, MPE E TOTAL, REGIÃO NORDESTE, 2010 A DEZEMBRO/2020




O SALDO anual é calculado pela diferença entre novos cadastros e cadastros excluídos em cada ano. A queda brusca do SALDO em 2016 e 2018 deve-se ao reprocessamento acumulado dos cadastros de MEI e MPE vinculados ao Simples Nacional com a exclusão dos inativos, inadimplentes etc. Na Região NORDESTE, o maior saldo de MEI ocorre em 2020 (316.717) e o menor em 2018 (-38.997). O maior saldo de MPE ocorre em 2012 (82.374) e o menor em 2016 (-9.063). O maior saldo no TOTAL (MPE + MEI) ocorre em 2020 (346.573) e o menor em 2018 (-37.825).

HISTÓRICO MENSAL DO SALDO DE MEI, MPE E TOTAL, REGIÃO NORDESTE, DEZ/2019 A DEZ/2020



O SALDO mensal é calculado pela diferença entre novos cadastros e cadastros excluídos em cada mês. A queda brusca do SALDO em JANEIRO deve-se ao reprocessamento dos cadastros de MEI e MPE vinculados ao Simples Nacional com a exclusão dos inativos, inadimplentes etc. Na Região NORDESTE, o maior saldo de MEI ocorre em set/20 (35.138) e o menor em dez/19 (15.252). O maior saldo de MPE ocorre em fev/20 (37.447) e o menor em jan/20 (-66.748). O maior saldo no TOTAL (MPE + MEI) ocorre em fev/20 (60.426) e o menor em jan/20 (-35.758).

PERCENTUAL DE ADIMPLÊNCIA E INADIMPLÊNCIA DO MEI, REGIÃO NORDESTE, OUTUBRO/2020



No caso do MEI estar inadimplente com os pagamentos (DAS), qual é o prejuízo ou penalidade que o MEI terá junto ao INSS/Previdência Social?

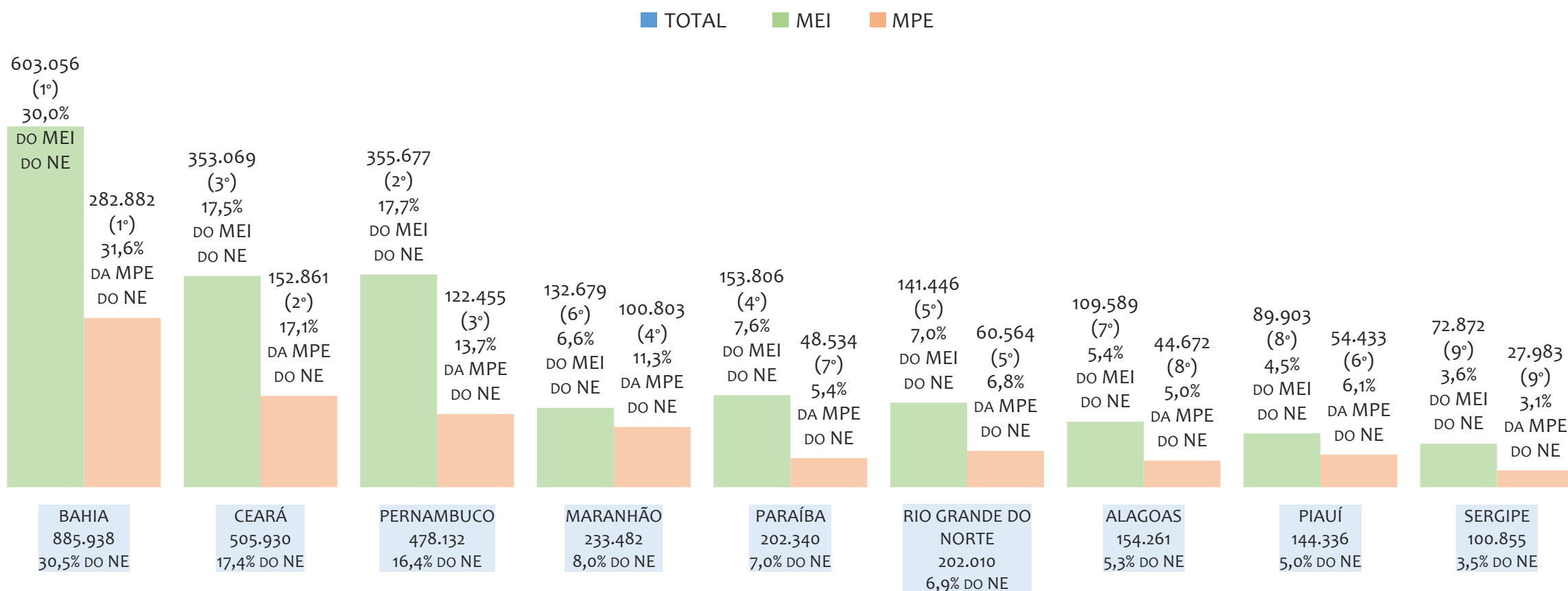
Primeiro, não terá esse tempo inadimplente contado para nenhum benefício da previdência social.

Segundo, caso necessite de algum benefício não programado, como auxílio doença, pensão por morte ou salário maternidade, por exemplo, poderá não ter direito a esses.

Além disso, quando for recolher as contribuições atrasadas, terá que calcular os valores acrescidos de multa e juros.

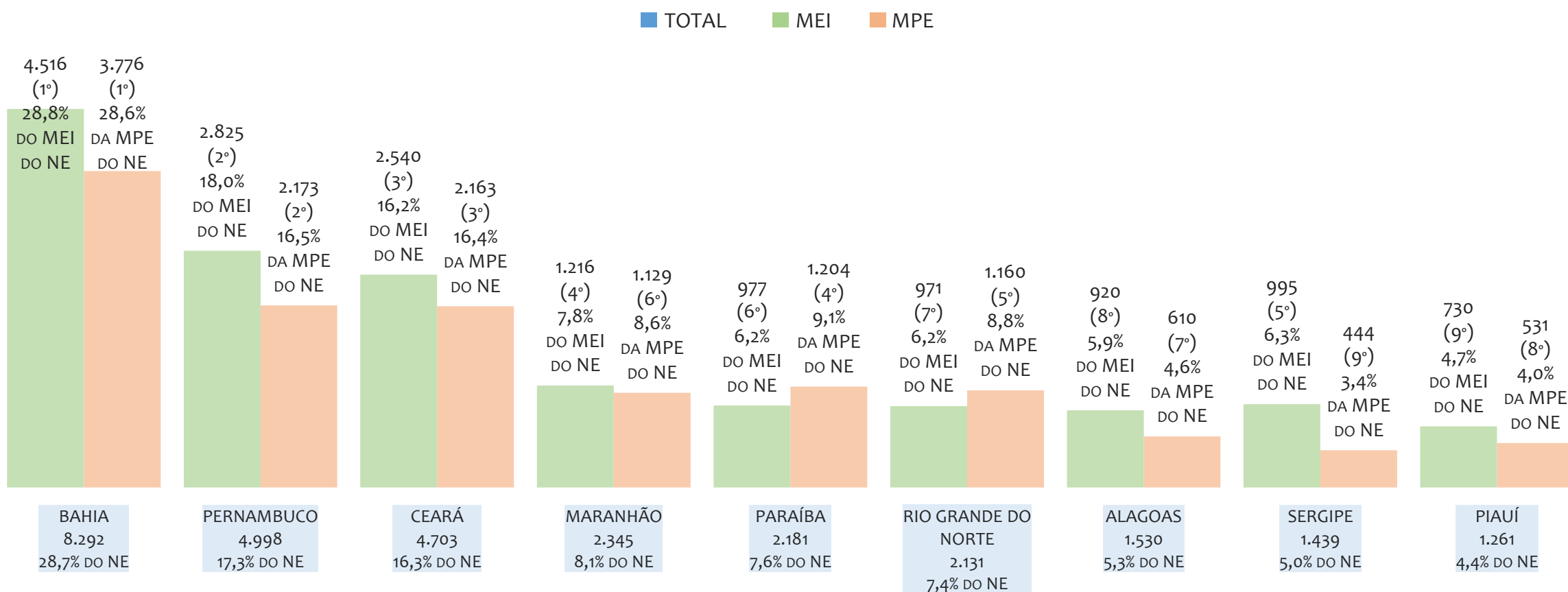
Na Região NORDESTE, considerando o acumulado até novembro/2020, o percentual de MEI ADIMPLENTES é de 58,0% (1.157.014).

RANKING MEI+MPE, REGIÃO NORDESTE, POR UF, ACUMULADO ATÉ DEZEMBRO/2020



Na Região NORDESTE, considerando o acumulado até dezembro/2020, a UF BAHIA é o estado com maior número de MEI+MPE com 885.938 empresas, sendo 603.056 MEI (68,1%) e 282.882 MPE (31,9%). Este número de MEI representa 30,0% do total de MEI da região e 20,7% do total de empresas da região cadastradas no SIMPLES NACIONAL. Este número de MPE representa 31,6% do total de MPE da região e 9,7% do total de empresas da região cadastradas no SIMPLES NACIONAL.

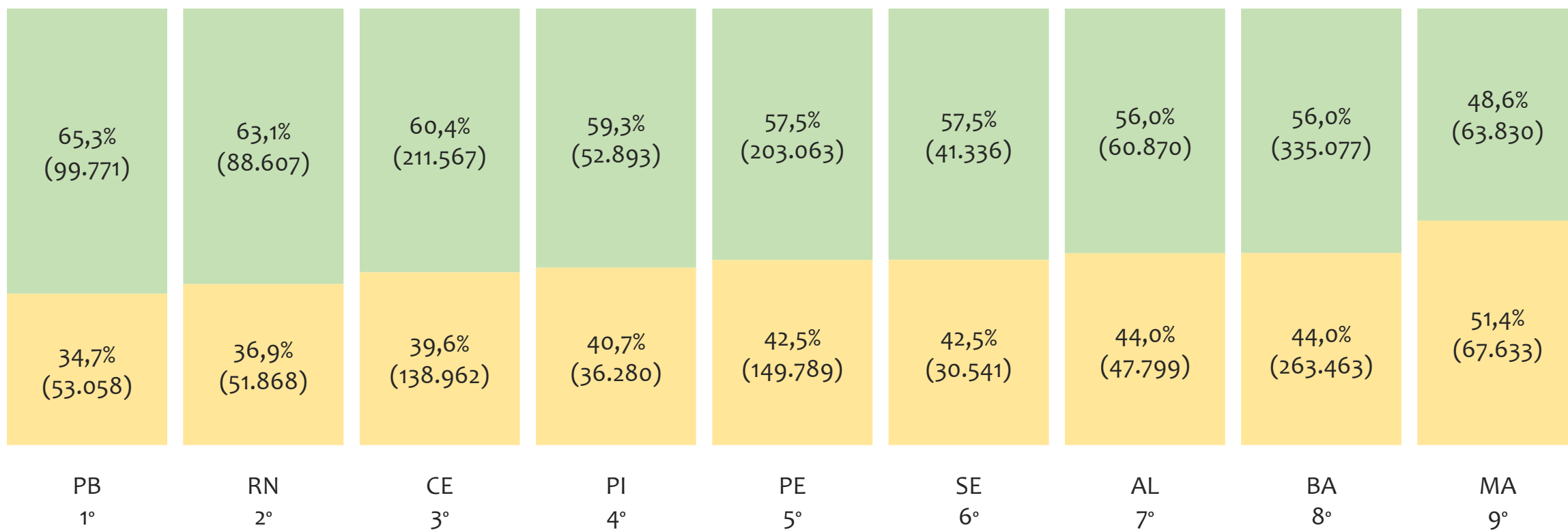
RANKING MEI+MPE, REGIÃO NORDESTE, POR UF, SALDO DE DEZEMBRO/2020



O SALDO do mês é calculado pela diferença entre novos cadastros e cadastros excluídos no mês. Na Região NORDESTE, considerando o mês de dezembro/2020, a UF BAHIA é o estado com maior SALDO de MEI+MPE com 8.292 empresas, sendo 4.516 MEI (54,5%) e 3.776 MPE (45,5%). Este SALDO de MEI representa 28,8% do SALDO de MEI da região e 15,6% do SALDO de empresas da região cadastradas no SIMPLES NACIONAL. Este SALDO de MPE representa 24,1% do SALDO de MPE da região e 13,1% do SALDO de empresas da região cadastradas no SIMPLES NACIONAL.

PERCENTUAL DE ADIMPLÊNCIA E INADIMPLÊNCIA DO MEI, REGIÃO NORDESTE, POR UF, OUTUBRO/2020

■ ADIMPLENTES ■ INADIMPLENTES

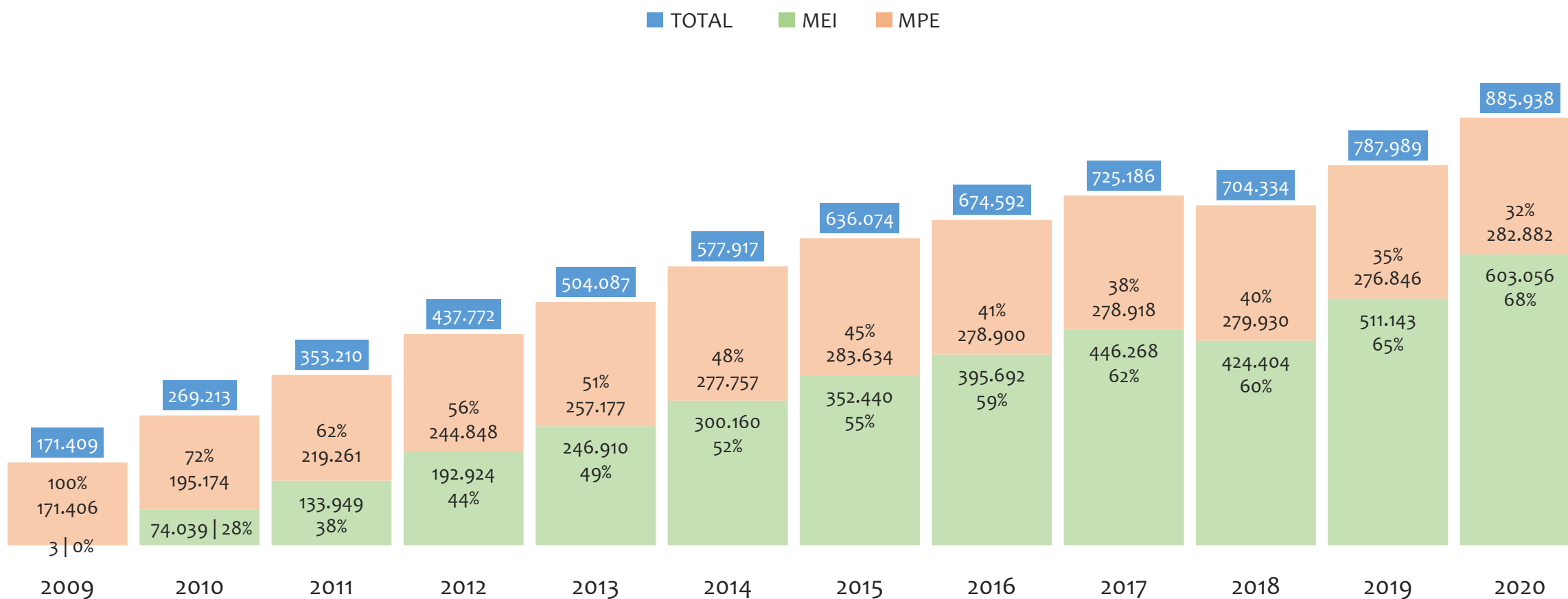


Na Região NORDESTE, considerando o acumulado até novembro/2020, a UF PARAÍBA apresenta o maior PERCENTUAL de ADIMPLENTES dentro do mesmo estado, com 65,3% (99.771 adimplentes), sendo que este grupo equivale a 8,6% dos ADIMPLENTES da REGIÃO NORDESTE.



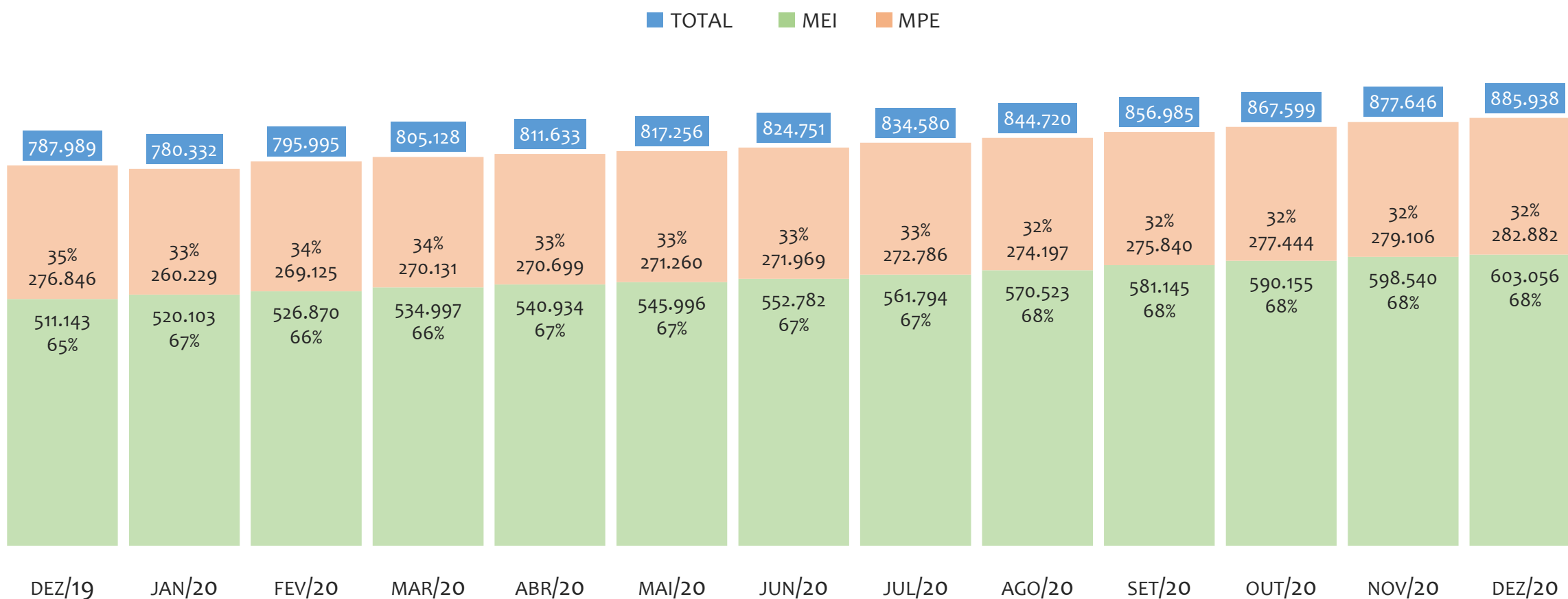
BAHIA

HISTÓRICO ANUAL DO ACUMULADO DE MEI, MPE E TOTAL, ESTADO da BAHIA, 2009 A DEZEMBRO/2020



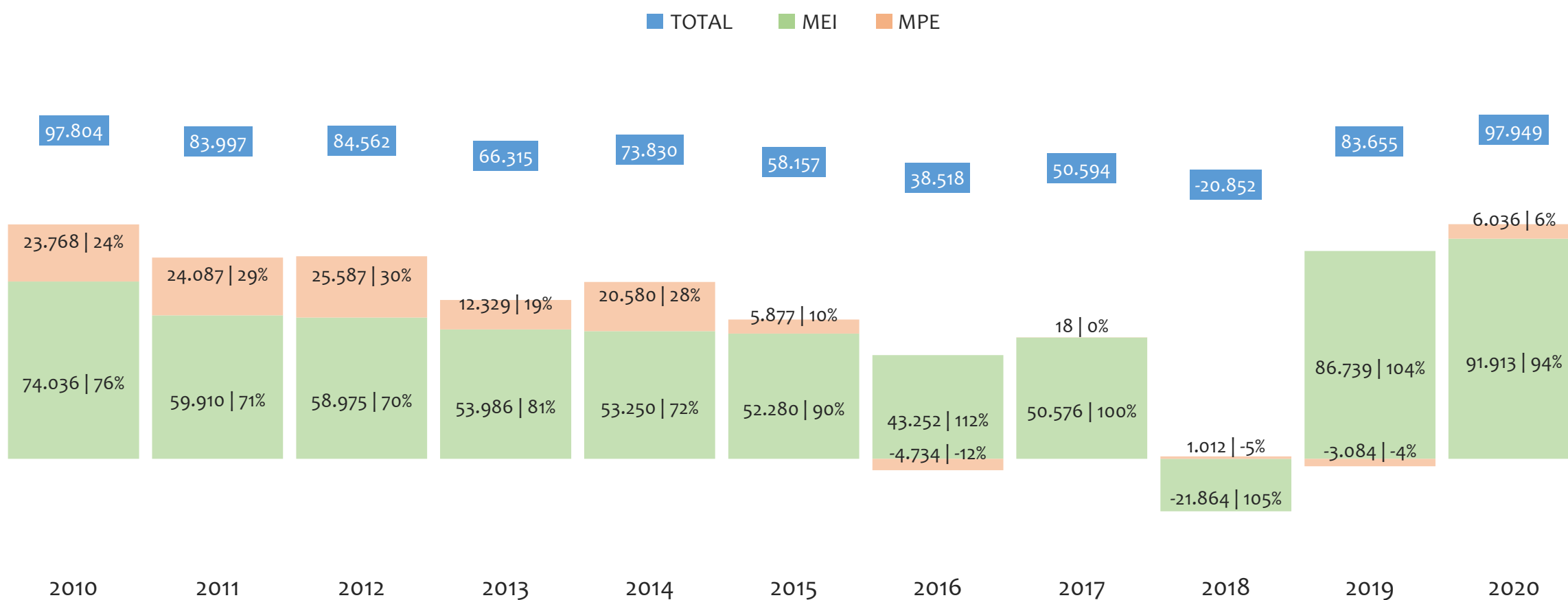
No Estado da BAHIA, de 2009 a dezembro/2020, o crescimento de microempreendedores individuais (MEI) de 2010 (1767%) (3 para 603.056) é superior ao crescimento de micro e pequenas empresas (MPE) de 65% (171.406 para 282.882). No TOTAL (MEI + MPE), o crescimento no mesmo período é de 417% (171.409 para 885.938). A taxa média de crescimento anual composta é de 203% ao ano para MEI, 5% ao ano para MPE e 16% ao ano para MEI + MPE. Ainda neste mesmo período, a participação do MEI cresceu de 0% para 68% do total das empresas cadastradas no SIMPLES NACIONAL.

HISTÓRICO MENSAL DO ACUMULADO DE MEI, MPE E TOTAL, ESTADO da BAHIA, DEZ/2019 A DEZ/2020



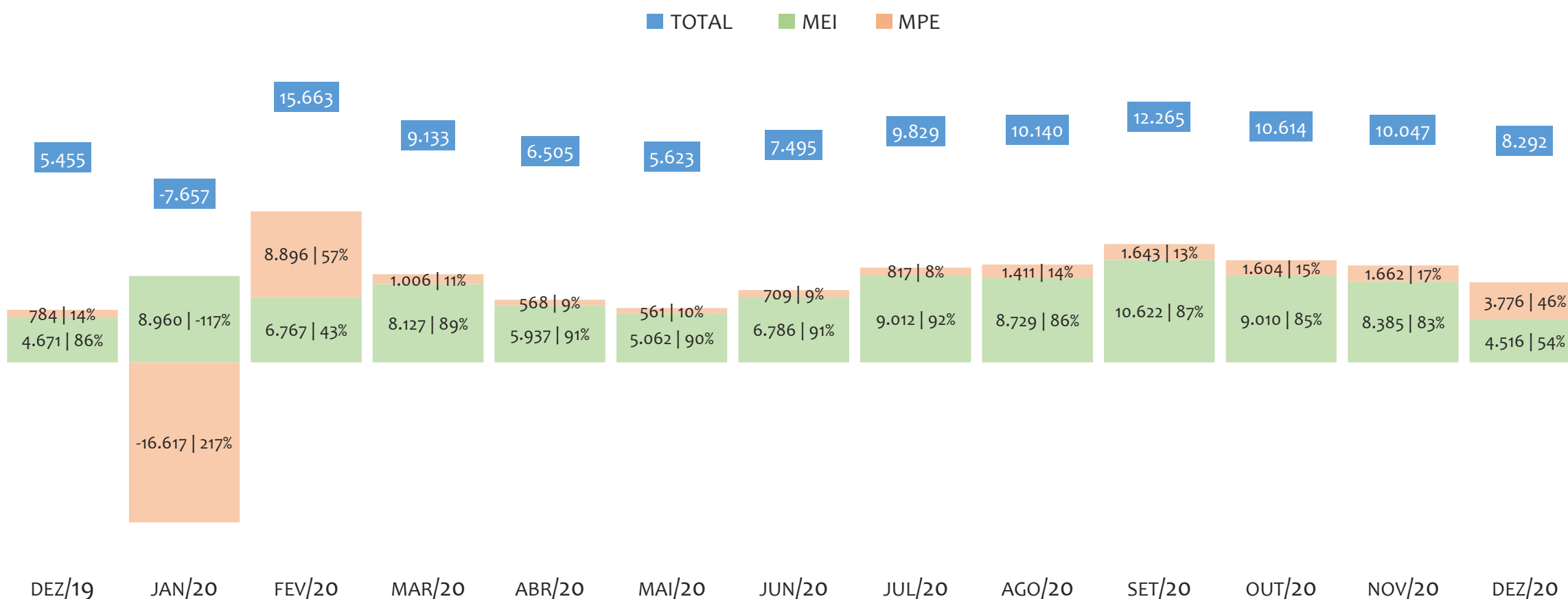
No Estado da BAHIA, de dezembro/2019 a dezembro/2020, o crescimento de microempreendedores individuais (MEI) de 18,0% (511.143 para 603.056) é superior ao crescimento de micro e pequenas empresas (MPE) de 2,2% (276.846 para 282.882). No TOTAL (MEI + MPE), o crescimento no mesmo período é de 12,4% (787.989 para 885.938). A taxa média de crescimento mensal composta é de 1,4% ao mês para MEI, 0,2% ao mês para MPE e 1,0% ao mês para MEI + MPE. Ainda neste mesmo período, a participação do MEI cresceu de 65% para 68% do total das empresas cadastradas no SIMPLES NACIONAL.

HISTÓRICO ANUAL DO SALDO DE MEI, MPE E TOTAL, ESTADO da BAHIA, 2010 A DEZEMBRO/2020



O SALDO anual é calculado pela diferença entre novos cadastros e cadastros excluídos em cada ano. A queda brusca do SALDO em 2016 e 2018 deve-se ao reprocessamento acumulado dos cadastros de MEI e MPE vinculados ao Simples Nacional com a exclusão dos inativos, inadimplentes etc. No Estado da BAHIA, o maior saldo de MEI ocorre em 2020 (91.913) e o menor em 2018 (-21.864). O maior saldo de MPE ocorre em 2012 (25.587) e o menor em 2016 (-4.734). O maior saldo no TOTAL (MPE + MEI) ocorre em 2020 (97.949) e o menor em 2018 (-20.852).


HISTÓRICO MENSAL DO SALDO DE MEI, MPE E TOTAL, ESTADO da BAHIA, DEZ/2019 A DEZ/2020



O SALDO mensal é calculado pela diferença entre novos cadastros e cadastros excluídos em cada mês. A queda brusca do SALDO em JANEIRO deve-se ao reprocessamento dos cadastros de MEI e MPE vinculados ao Simples Nacional com a exclusão dos inativos, inadimplentes etc. No Estado da BAHIA, o maior saldo de MEI ocorre em set/20 (10.622) e o menor em dez/20 (4.516). O maior saldo de MPE ocorre em fev/20 (8.896) e o menor em jan/20 (-16.617). O maior saldo no TOTAL (MPE + MEI) ocorre em fev/20 (15.663) e o menor em jan/20 (-7.657).

RANKING DE MEI+MPE DOS 5 PRINCIPAIS CNAES, ESTADO da BAHIA, ACUMULADO ATÉ DEZEMBRO/2020

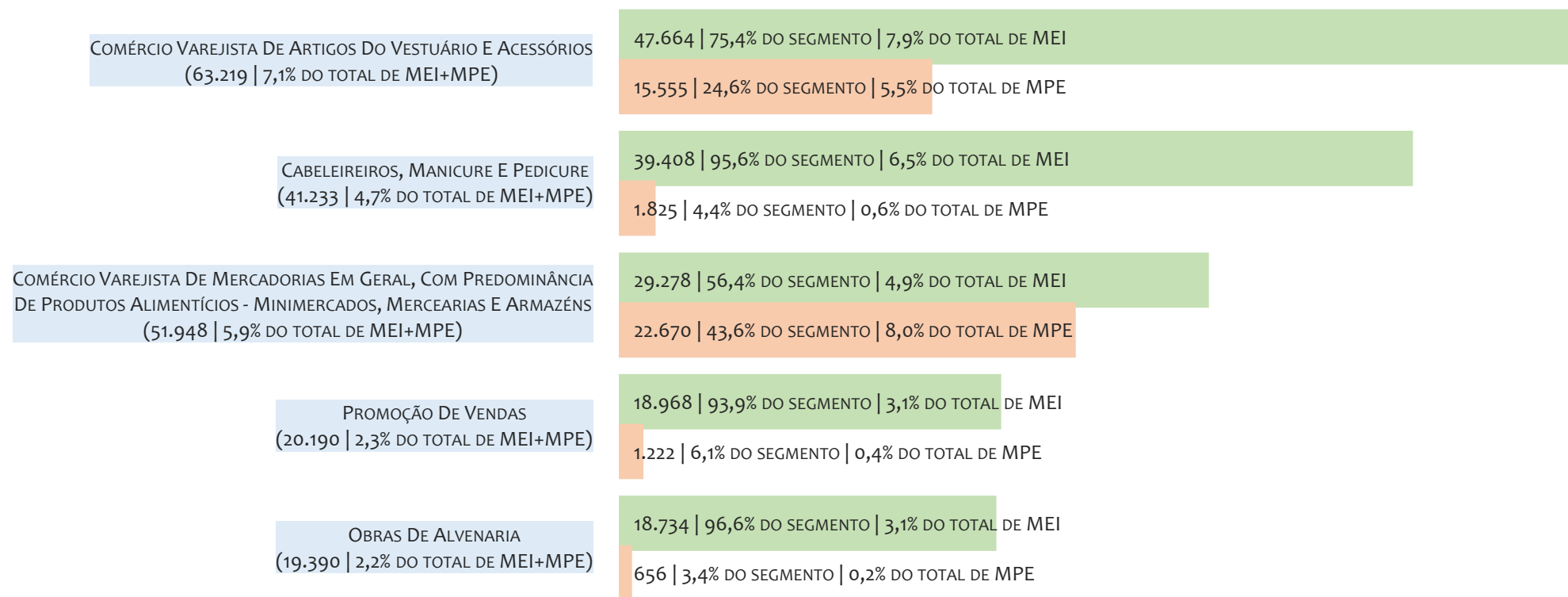
■ TOTAL ■ MEI ■ MPE



No Estado da BAHIA, considerando o acumulado até dezembro/2020, o CNAE com maior número de MEI+MPE é Comércio Varejista De Artigos Do Vestuário E Acessórios, com 63.219, representando 7,1% do TOTAL de MEI+MPE. Desse montante, 75,4% são MEI (47.664) e 24,6% são MPE (15.555).

RANKING DE MEI DOS 5 PRINCIPAIS CNAES, ESTADO da BAHIA, ACUMULADO ATÉ DEZEMBRO/2020

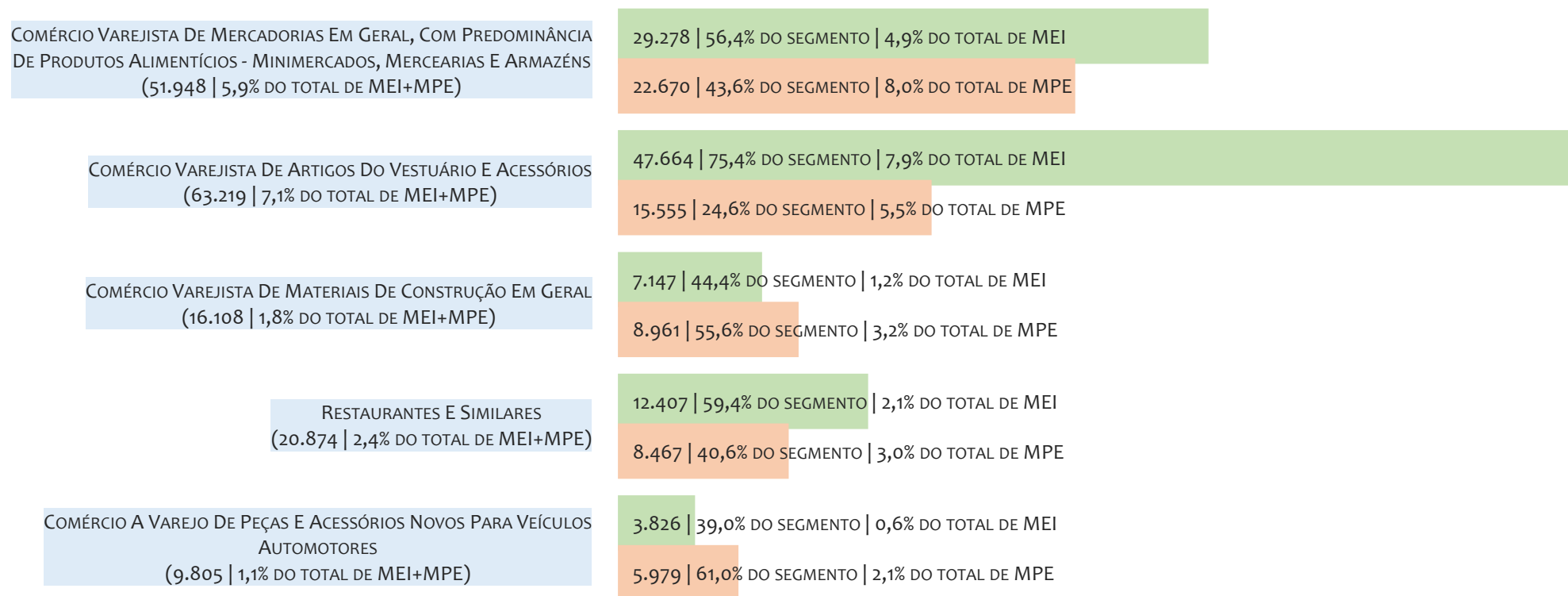
■ TOTAL ■ MEI ■ MPE



No Estado da BAHIA, considerando o acumulado até dezembro/2020, o CNAE com maior número de MEI é Comércio Varejista De Artigos Do Vestuário E Acessórios, com 47.664, representando 75,4% do total dentro do segmento e 7,9% do TOTAL de MEI.


RANKING DE MPE DOS 5 PRINCIPAIS CNAES, ESTADO da BAHIA, ACUMULADO ATÉ DEZEMBRO/2020

■ TOTAL ■ MEI ■ MPE



No Estado da BAHIA, considerando o acumulado até dezembro/2020, o CNAE com maior número de MPE é Comércio Varejista De Mercadorias Em Geral, Com Predominância De Produtos Alimentícios - Minimercados, Mercearias E Armazéns, com 22.670, representando 43,6% do total dentro do segmento e 8,0% do TOTAL de MPE.

PERCENTUAL DE ADIMPLÊNCIA E INADIMPLÊNCIA DO MEI, ESTADO da BAHIA, OUTUBRO/2020



No caso do MEI estar inadimplente com os pagamentos (DAS), qual é o prejuízo ou penalidade que o MEI terá junto ao INSS/Previdência Social?

Primeiro, não terá esse tempo inadimplente contado para nenhum benefício da previdência social.

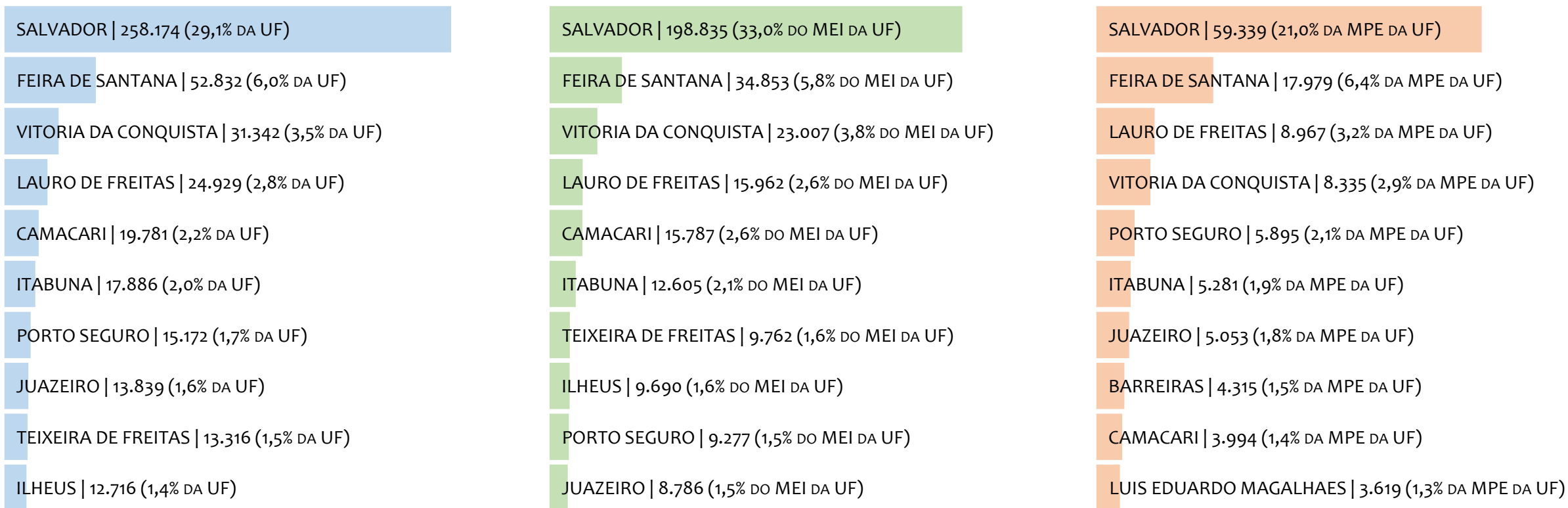
Segundo, caso necessite de algum benefício não programado, como auxílio doença, pensão por morte ou salário maternidade, por exemplo, poderá não ter direito a esses.

Além disso, quando for recolher as contribuições atrasadas, terá que calcular os valores acrescidos de multa e juros.

No Estado da BAHIA, considerando o acumulado até novembro/2020, o percentual de MEI ADIMPLENTES é de 56,0% (335.077).

RANKING POR MUNICÍPIO, BAHIA, ACUMULADO ATÉ DEZEMBRO/2020

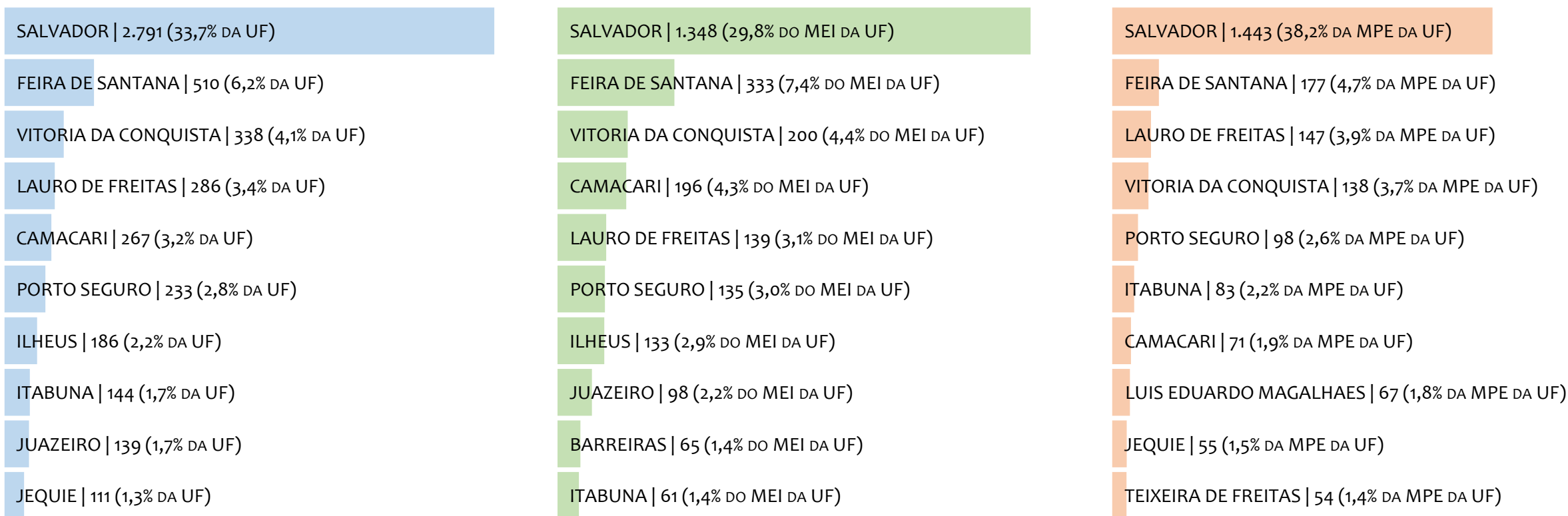
■ TOTAL ■ MEI ■ MPE



No Estado da BAHIA, considerando o acumulado até dezembro/2020, SALVADOR é o município com maior número de MEI+MPE com 258.174 empresas, representando 29,1% do total de MEI+MPE da UF. Quanto ao MEI, SALVADOR é o município com maior quantitativo com 198.835, representando 33,0% do total de MEI da UF e 22,4% do total de empresas da UF cadastradas no SIMPLES NACIONAL. Quanto a MPE, SALVADOR é o município com maior quantitativo com 59.339, representando 21,0% do total de MPE da UF e 6,7% do total de empresas da UF cadastradas no SIMPLES NACIONAL.

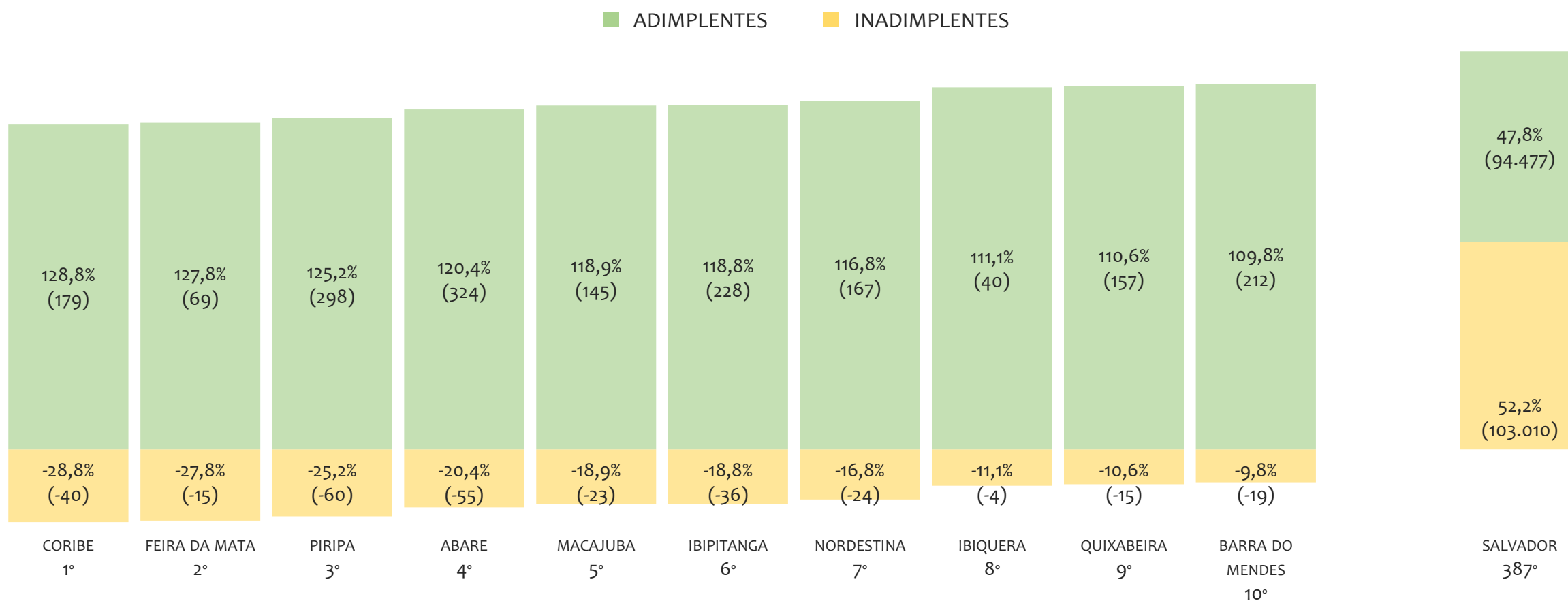
RANKING POR MUNICÍPIO, BAHIA, SALDO DE DEZEMBRO/2020

■ TOTAL ■ MEI ■ MPE



No Estado da BAHIA, considerando o SALDO de dezembro/2020, SALVADOR é o município com maior SALDO de MEI+MPE com 2.791 empresas, representando 33,7% do SALDO de MEI+MPE da UF. Quanto ao MEI, SALVADOR é o município de maior SALDO com 1.348, representando 29,8% do SALDO de MEI da UF e 16,3% do SALDO de empresas da UF cadastradas no SIMPLES NACIONAL. Quanto a MPE, SALVADOR é o município com maior SALDO com 1.443, representando 38,2% do SALDO de MPE da UF e 17,4% do SALDO de empresas da UF cadastradas no SIMPLES NACIONAL.


RANKING DE ADIMPLÊNCIA E INADIMPLÊNCIA DO MEI, BAHIA, POR MUNICÍPIO, OUTUBRO/2020



No Estado da BAHIA, considerando o acumulado até novembro/2020, o município CORIBE apresenta o maior PERCENTUAL de ADIMPLENTES dentro do mesmo município com 128,8% (179 adimplentes), sendo que este grupo equivale a 0,0% dos ADIMPLENTES da BAHIA.

RANKING MEI+MPE, BAHIA, POR UNIDADE REGIONAL, ACUMULADO ATÉ DEZEMBRO/2020

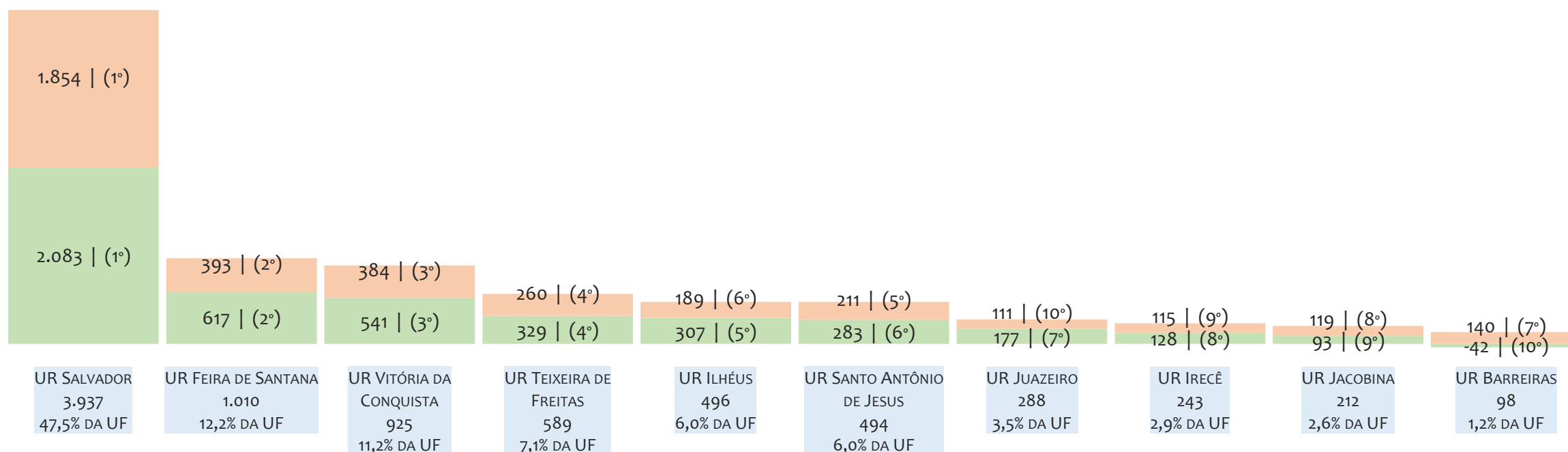
■ TOTAL ■ MEI ■ MPE



No Estado da BAHIA, considerando o acumulado até dezembro/2020, a UR Salvador é a regional com maior número de MEI+MPE com 360.779 empresas, sendo 268.568 MEI (74,4%) e 92.211 MPE (25,6%). Este número de MEI representa 44,5% do total de MEI da UF e 30,3% do total de empresas da UF cadastradas no SIMPLES NACIONAL. Este número de MPE representa 32,6% do total de MPE da UF e 10,4% do total de empresas da UF cadastradas no SIMPLES NACIONAL.

RANKING MEI+MPE, BAHIA, POR UNIDADE REGIONAL, SALDO DE DEZEMBRO/2020

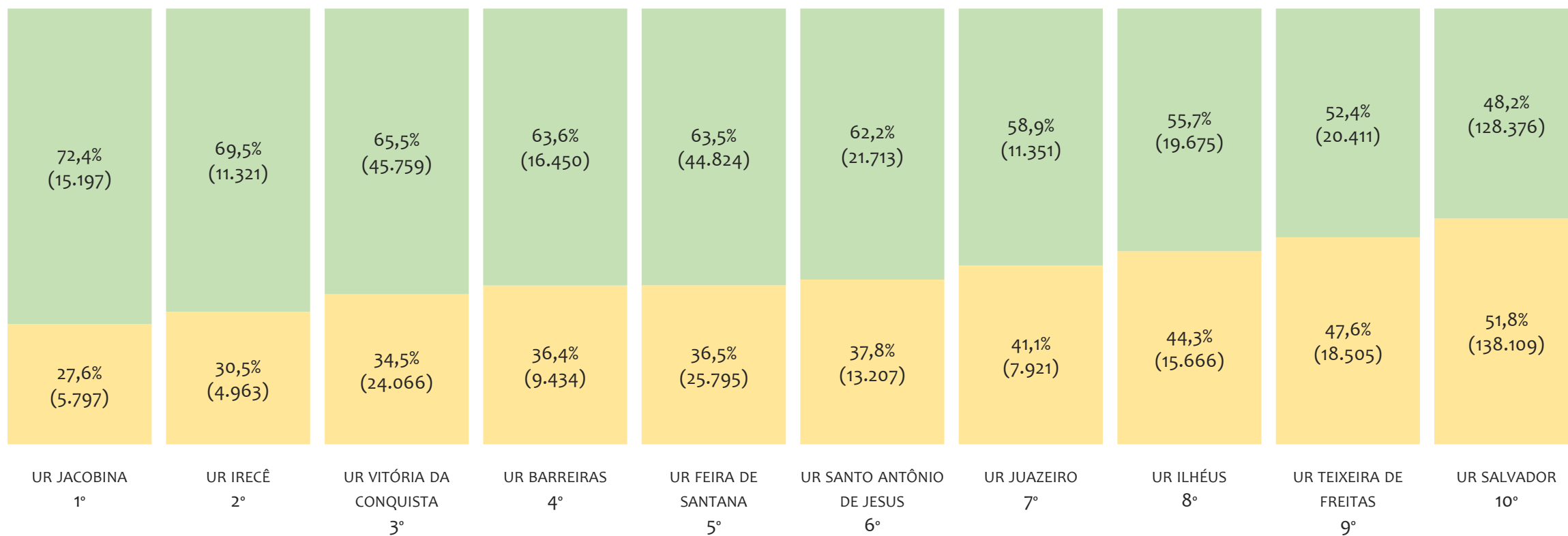
■ TOTAL ■ MEI ■ MPE



No Estado da BAHIA, considerando dezembro/2020, a UR Salvador é a regional com maior SALDO de MEI+MPE com 3.937 empresas, sendo 2.083 MEI (52,9%) e 1.854 MPE (47,1%). Este número de MEI representa 46,1% do SALDO de MEI da UF e 25,1% do SALDO de empresas da UF cadastradas no SIMPLES NACIONAL. Este número de MPE representa 49,1% do SALDO de MPE da UF e 22,4% do SALDO de empresas da UF cadastradas no SIMPLES NACIONAL.

RANKING DE ADIMPLÊNCIA E INADIMPLÊNCIA DO MEI, BAHIA, POR REGIONAL, OUTUBRO/2020

■ ADIMPLENTES ■ INADIMPLENTES

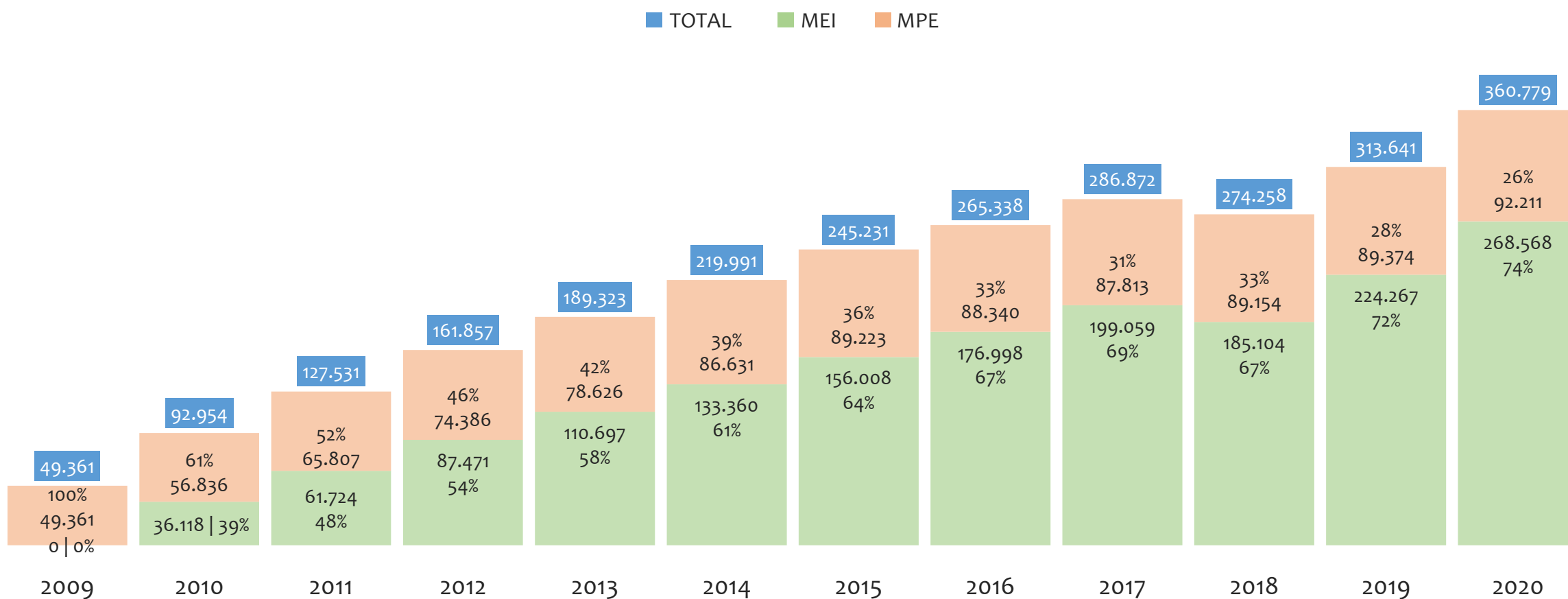


No Estado da BAHIA, considerando o acumulado até novembro/2020, a UR JACOBINA apresenta o maior PERCENTUAL de ADIMPLENTES dentro da mesma regional com 72,4% (15.197 adimplentes), sendo que este grupo equivale a 4,5% dos ADIMPLENTES da BAHIA.



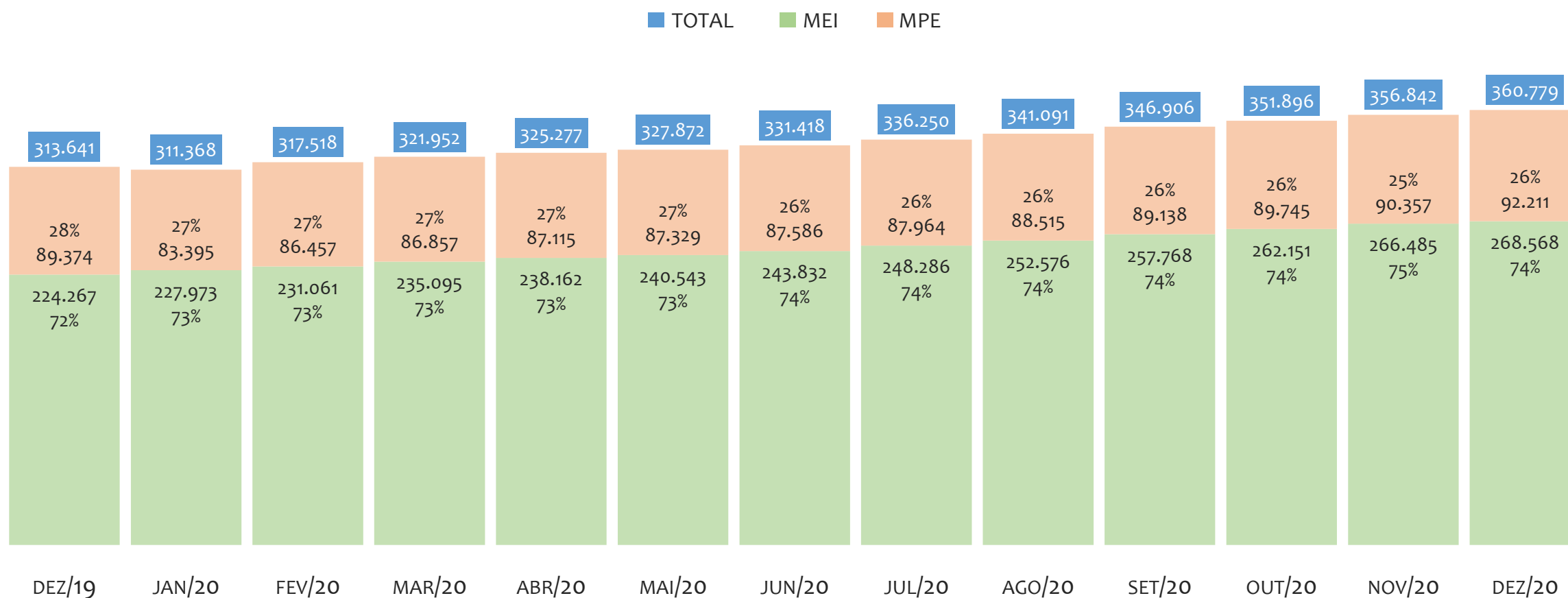
UR SALVADOR

HISTÓRICO ANUAL DO ACUMULADO DE MEI, MPE E TOTAL, UR SALVADOR, 2009 A DEZEMBRO/2020



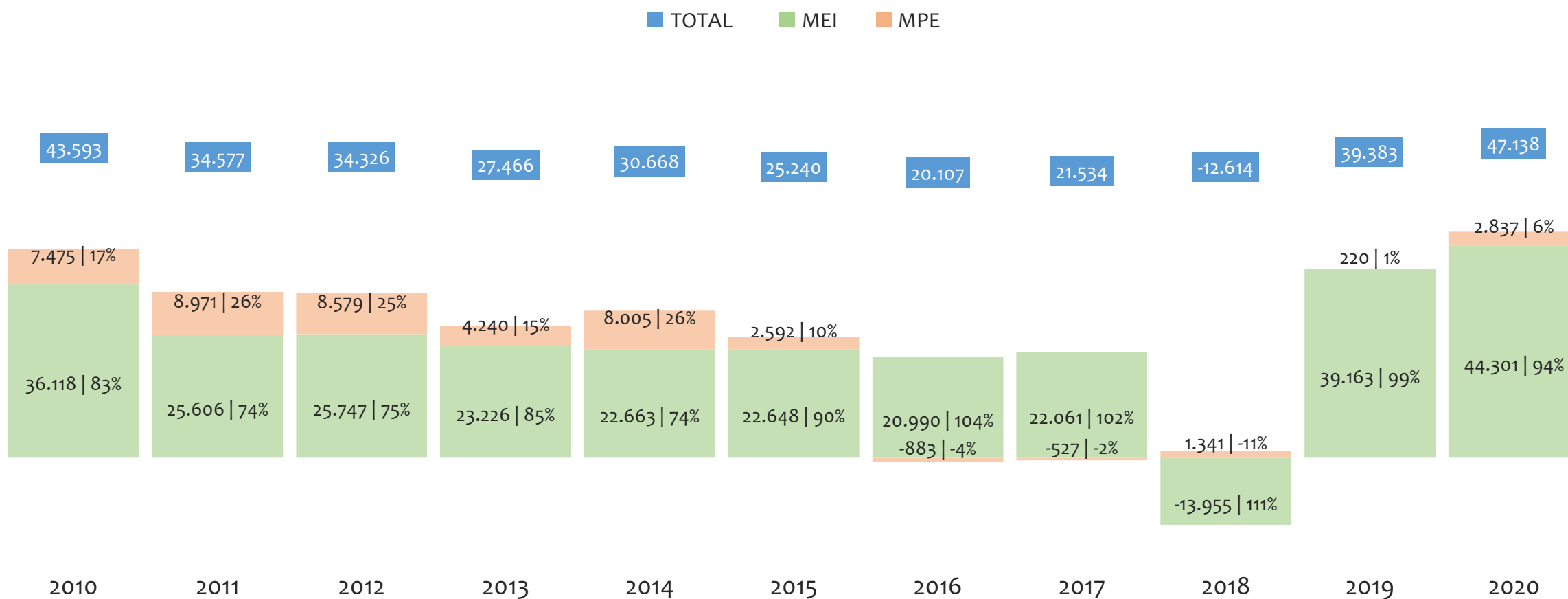
Na UR SALVADOR, de 2009 a dezembro/2020, o crescimento de microempreendedores individuais (MEI) de 268567900% (0 para 268.568) é superior ao crescimento de micro e pequenas empresas (MPE) de 87% (49.361 para 92.211). No TOTAL (MEI + MPE), o crescimento no mesmo período é de 631% (49.361 para 360.779). A taxa média de crescimento anual composta é de 339% ao ano para MEI, 6% ao ano para MPE e 20% ao ano para MEI + MPE. Ainda neste mesmo período, a participação do MEI cresceu de 0% para 74% do total das empresas cadastradas no SIMPLES NACIONAL.

HISTÓRICO MENSAL DO ACUMULADO DE MEI, MPE E TOTAL, UR SALVADOR, DEZ/2019 A DEZ/2020



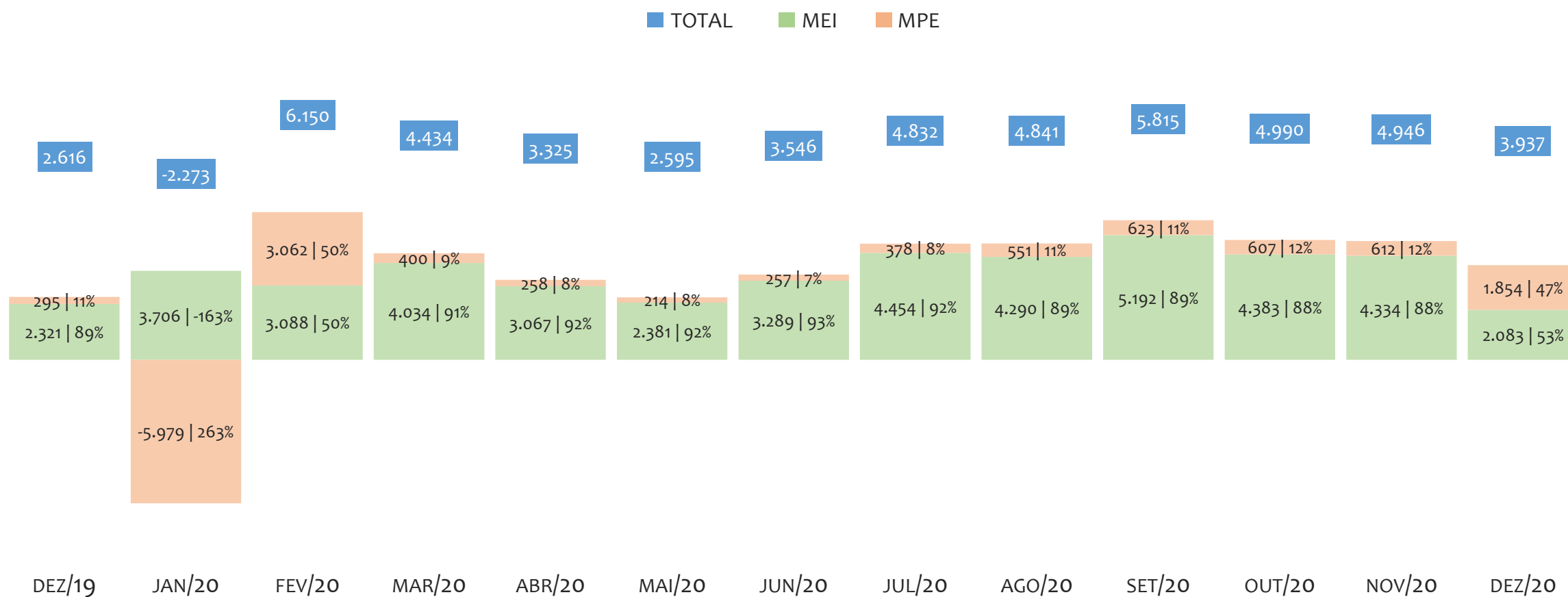
Na UR SALVADOR, de dezembro/2019 a dezembro/2020, o crescimento de microempreendedores individuais (MEI) de 19,8% (224.267 para 268.568) é superior ao crescimento de micro e pequenas empresas (MPE) de 3,2% (89.374 para 92.211). No TOTAL (MEI + MPE), o crescimento no mesmo período é de 15,0% (313.641 para 360.779). A taxa média de crescimento mensal composta é de 1,5% ao mês para MEI, 0,3% ao mês para MPE e 1,2% ao mês para MEI + MPE. Ainda neste mesmo período, a participação do MEI cresceu de 72% para 74% do total das empresas cadastradas no SIMPLES NACIONAL.

HISTÓRICO ANUAL DO SALDO DE MEI, MPE E TOTAL, UR SALVADOR, 2010 A DEZEMBRO/2020



O SALDO anual é calculado pela diferença entre novos cadastros e cadastros excluídos em cada ano. A queda brusca do SALDO em 2016 e 2018 deve-se ao reprocessamento acumulado dos cadastros de MEI e MPE vinculados ao Simples Nacional com a exclusão dos inativos, inadimplentes etc. Na UR SALVADOR, o maior saldo de MEI ocorre em 2020 (44.301) e o menor em 2018 (-13.955). O maior saldo de MPE ocorre em 2011 (8.971) e o menor em 2016 (-883). O maior saldo no TOTAL (MPE + MEI) ocorre em 2020 (47.138) e o menor em 2018 (-12.614).


HISTÓRICO MENSAL DO SALDO DE MEI, MPE E TOTAL, UR SALVADOR, DEZ/2019 A DEZ/2020



O SALDO mensal é calculado pela diferença entre novos cadastros e cadastros excluídos em cada mês. A queda brusca do SALDO em JANEIRO deve-se ao reprocessamento dos cadastros de MEI e MPE vinculados ao Simples Nacional com a exclusão dos inativos, inadimplentes etc. Na UR SALVADOR, o maior saldo de MEI ocorre em set/20 (5.192) e o menor em dez/20 (2.083). O maior saldo de MPE ocorre em fev/20 (3.062) e o menor em jan/20 (-5.979). O maior saldo no TOTAL (MPE + MEI) ocorre em fev/20 (6.150) e o menor em jan/20 (-2.273).

RANKING DE MEI+MPE DOS 5 PRINCIPAIS CNAES, UR SALVADOR, ACUMULADO ATÉ DEZEMBRO/2020


■ TOTAL ■ MEI ■ MPE



Na UR SALVADOR, considerando o acumulado até dezembro/2020, o CNAE com maior número de MEI+MPE é Comércio Varejista De Artigos Do Vestuário E Acessórios, com 23.990, representando 6,7% do TOTAL de MEI+MPE. Desse montante, 81,4% são MEI (19.536) e 18,6% são MPE (4.454).

RANKING DE MEI DOS 5 PRINCIPAIS CNAES, UR SALVADOR, ACUMULADO ATÉ DEZEMBRO/2020


■ TOTAL ■ MEI ■ MPE



Na UR SALVADOR, considerando o acumulado até dezembro/2020, o CNAE com maior número de MEI é Comércio Varejista De Artigos Do Vestuário E Acessórios, com 19.536, representando 81,4% do total dentro do segmento e 7,3% do TOTAL de MEI.

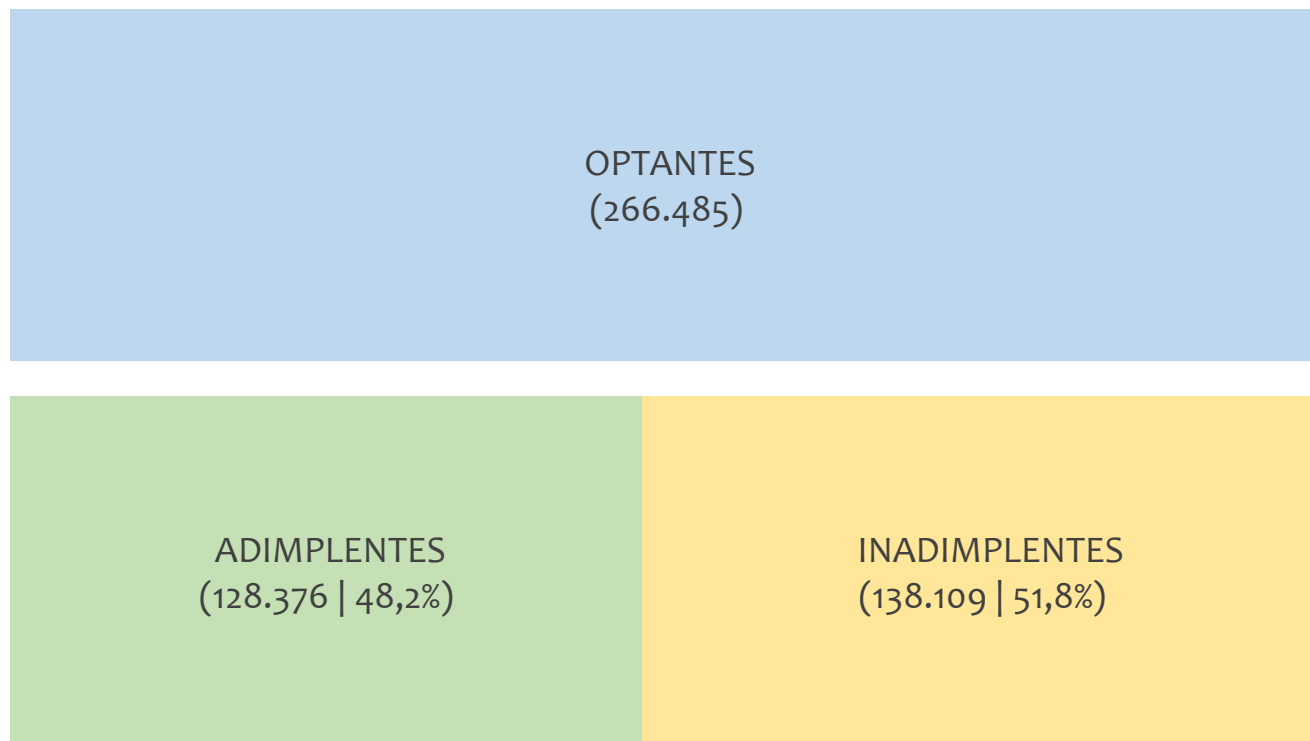
RANKING DE MPE DOS 5 PRINCIPAIS CNAES, UR SALVADOR, ACUMULADO ATÉ DEZEMBRO/2020

■ TOTAL ■ MEI ■ MPE



Na UR SALVADOR, considerando o acumulado até dezembro/2020, o CNAE com maior número de MPE é Comércio Varejista De Mercadorias Em Geral, Com Predominância De Produtos Alimentícios - Minimercados, Mercearias E Armazéns, com 4.785, representando 40,9% do total dentro do segmento e 5,2% do TOTAL de MPE.

PERCENTUAL DE ADIMPLÊNCIA E INADIMPLÊNCIA DO MEI, UR SALVADOR, OUTUBRO/2020



No caso do MEI estar inadimplente com os pagamentos (DAS), qual é o prejuízo ou penalidade que o MEI terá junto ao INSS/Previdência Social?

Primeiro, não terá esse tempo inadimplente contado para nenhum benefício da previdência social.

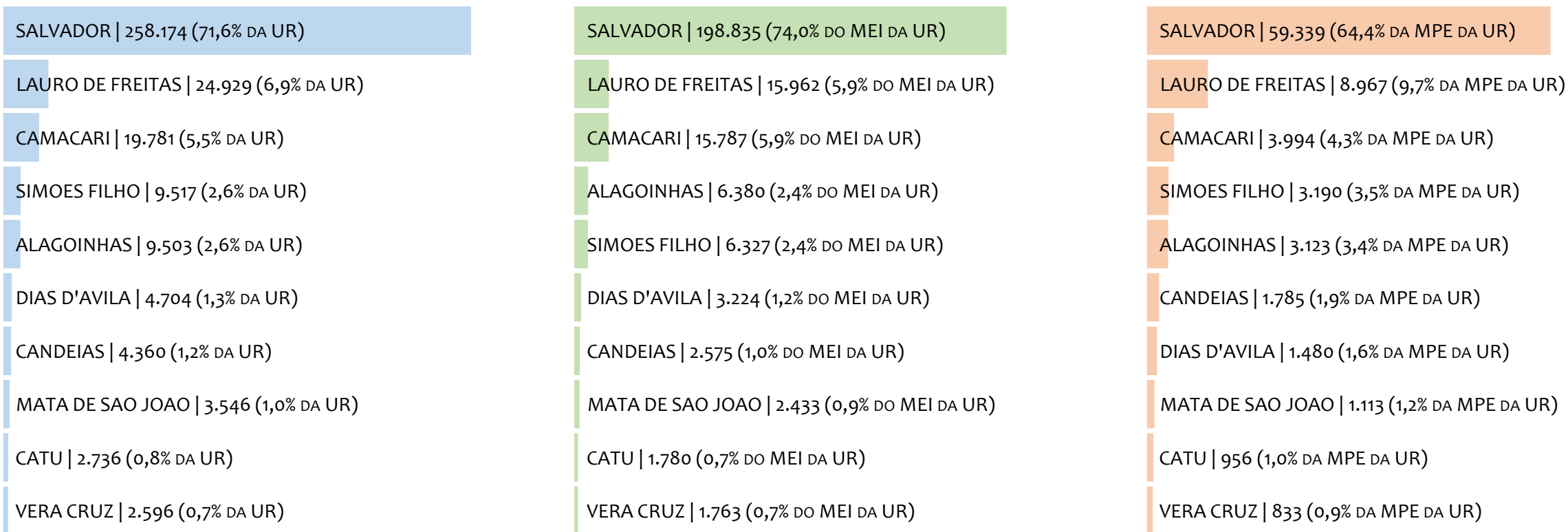
Segundo, caso necessite de algum benefício não programado, como auxílio doença, pensão por morte ou salário maternidade, por exemplo, poderá não ter direito a esses.

Além disso, quando for recolher as contribuições atrasadas, terá que calcular os valores acrescidos de multa e juros.

Na UR SALVADOR, considerando o acumulado até novembro/2020, o percentual de MEI ADIMPLENTES é de 48,2% (128.376).

RANKING POR MUNICÍPIO, UR SALVADOR, ACUMULADO ATÉ DEZEMBRO/2020

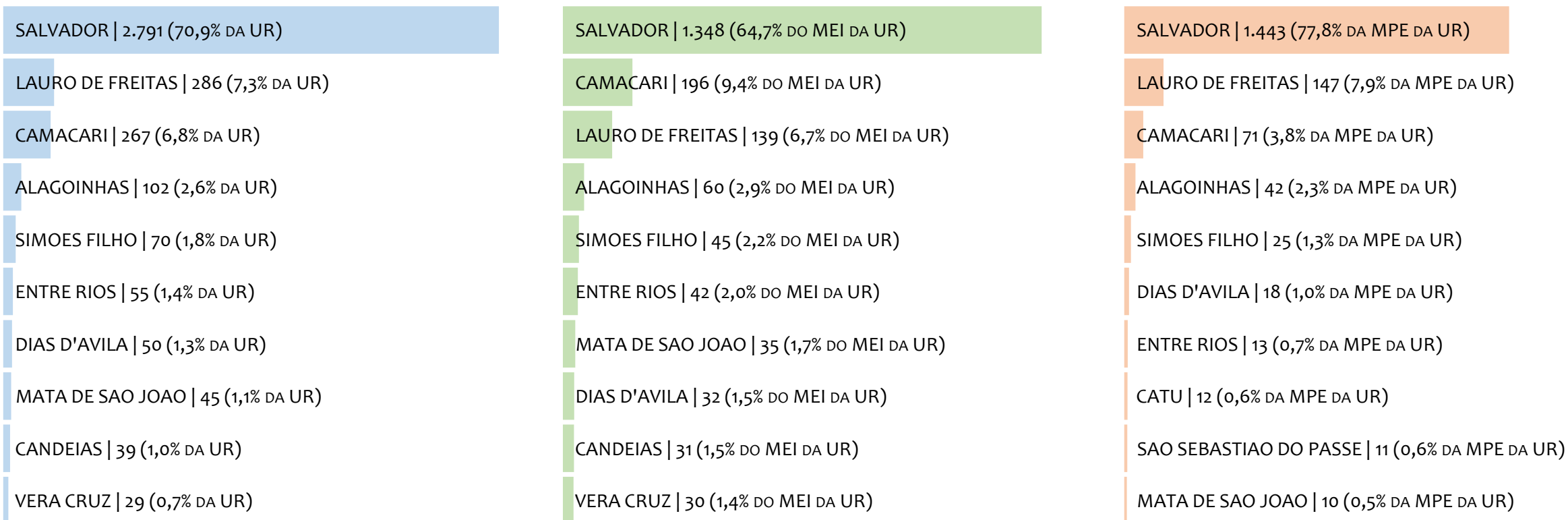
■ TOTAL ■ MEI ■ MPE



Na UR SALVADOR, no acumulado até dezembro/2020, SALVADOR é o município com maior número de MEI+MPE com 258.174 empresas, representando 71,6% do total de MEI+MPE da UR. Quanto ao MEI, SALVADOR é o município com maior quantitativo com 198.835, representando 74,0% do total de MEI da UR e 55,1% do total da UR cadastradas no SIMPLES. Quanto a MPE, SALVADOR é o município com maior quantitativo com 59.339, representando 64,4% do total de MPE da UR e 16,4% do total da UR cadastradas no SIMPLES.

RANKING POR MUNICÍPIO, UR SALVADOR, SALDO DE DEZEMBRO/2020

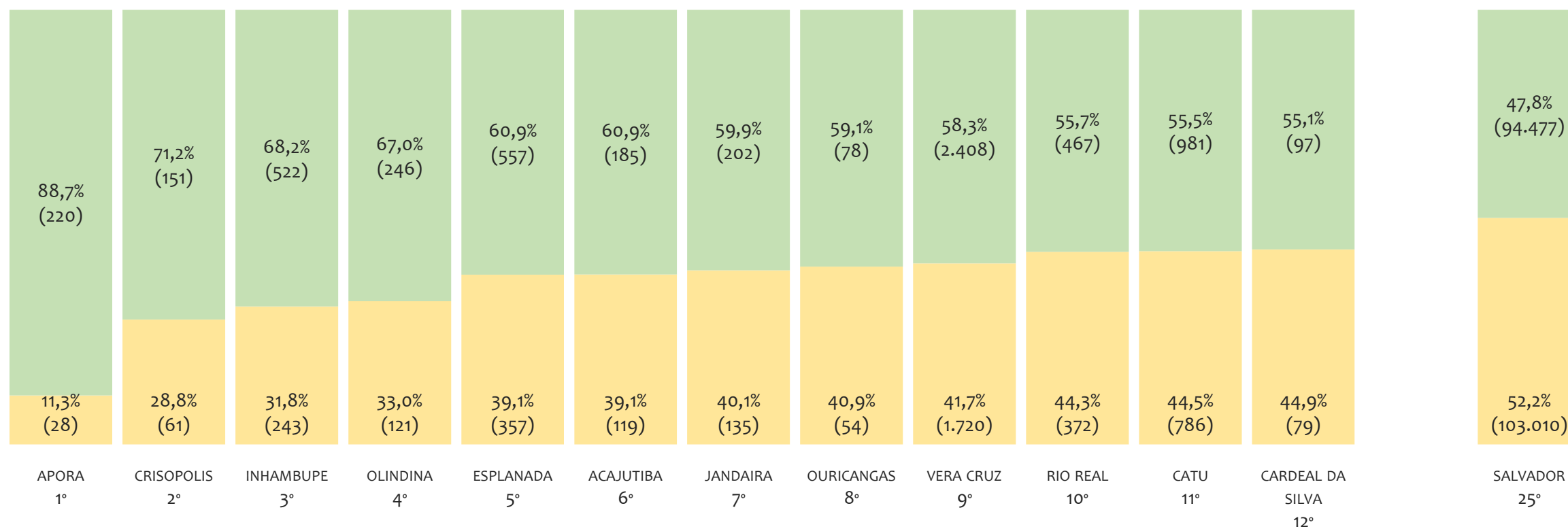
■ TOTAL ■ MEI ■ MPE



Na UR SALVADOR, considerando o SALDO de dezembro/2020, SALVADOR é o município com maior SALDO de MEI+MPE com 2.791 empresas, representando 70,9% do SALDO de MEI+MPE da UR. Quanto ao MEI, SALVADOR é o município de maior SALDO com 1.348, representando 64,7% do SALDO de MEI da UR e 34,2% do SALDO de empresas da UR cadastradas no SIMPLES. Quanto a MPE, SALVADOR é o município com maior SALDO com 1.443, representando 77,8% do SALDO de MPE da UR e 36,7% do SALDO de empresas da UR cadastradas no SIMPLES.

RANKING DE ADIMPLÊNCIA E INADIMPLÊNCIA DO MEI, UR SALVADOR, POR MUNICÍPIO, OUTUBRO/2020

■ ADIMPLENTES ■ INADIMPLENTES

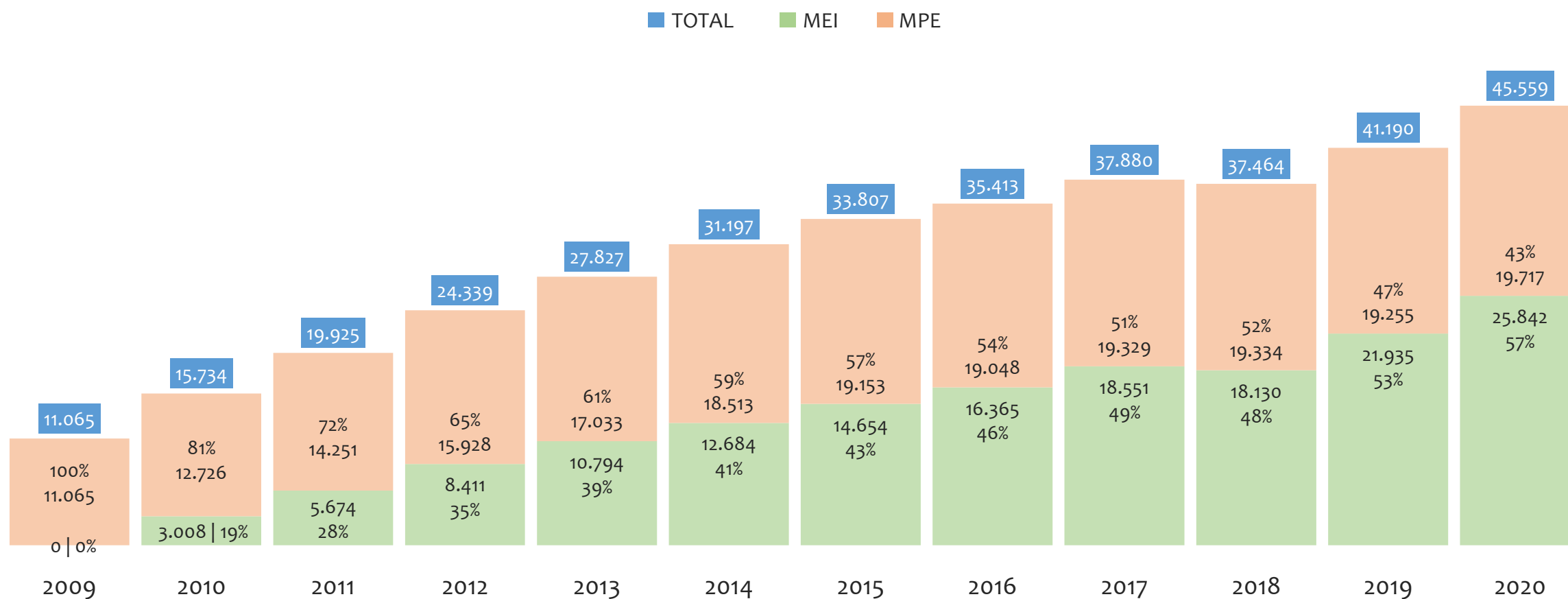


Na UR SALVADOR, considerando o acumulado até novembro/2020, o município APORA apresenta o maior PERCENTUAL de ADIMPLENTES dentro do mesmo município com 88,7% (220 adimplentes), sendo que este grupo equivale a 0,2% dos ADIMPLENTES da UR SALVADOR.



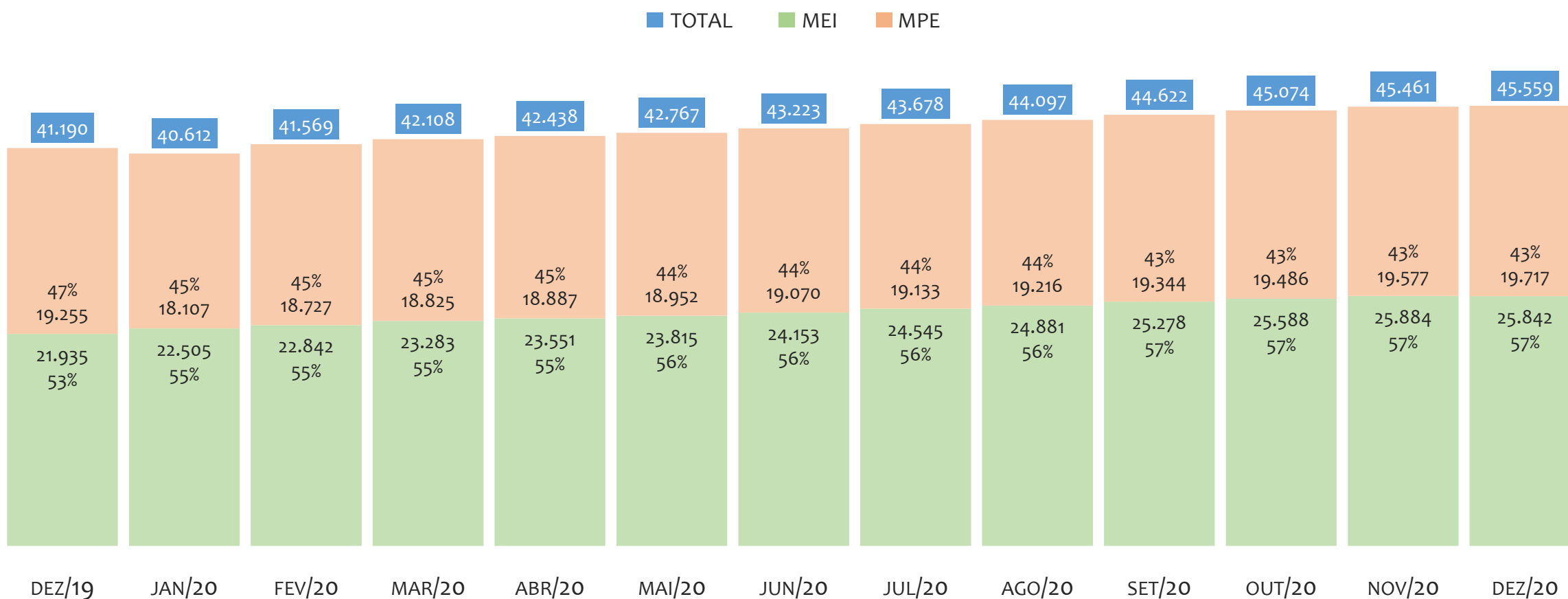
UR BARREIRAS

HISTÓRICO ANUAL DO ACUMULADO DE MEI, MPE E TOTAL, UR BARREIRAS, 2009 A DEZEMBRO/2020



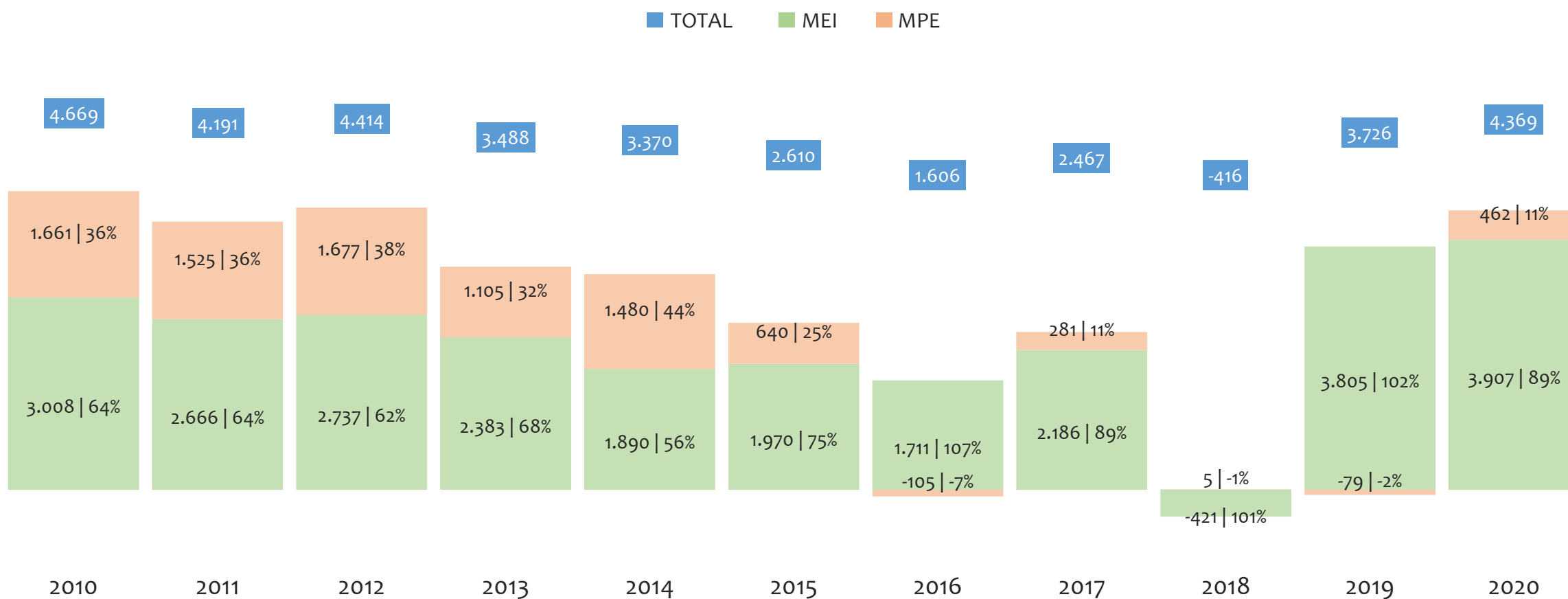
Na UR BARREIRAS, de 2009 a dezembro/2020, o crescimento de microempreendedores individuais (MEI) de 25841900% (0 para 25.842) é superior ao crescimento de micro e pequenas empresas (MPE) de 78% (11.065 para 19.717). No TOTAL (MEI + MPE), o crescimento no mesmo período é de 312% (11.065 para 45.559). A taxa média de crescimento anual composta é de 248% ao ano para MEI, 5% ao ano para MPE e 14% ao ano para MEI + MPE. Ainda neste mesmo período, a participação do MEI cresceu de 0% para 57% do total das empresas cadastradas no SIMPLES NACIONAL.

HISTÓRICO MENSAL DO ACUMULADO DE MEI, MPE E TOTAL, UR BARREIRAS, DEZ/2019 A DEZ/2020



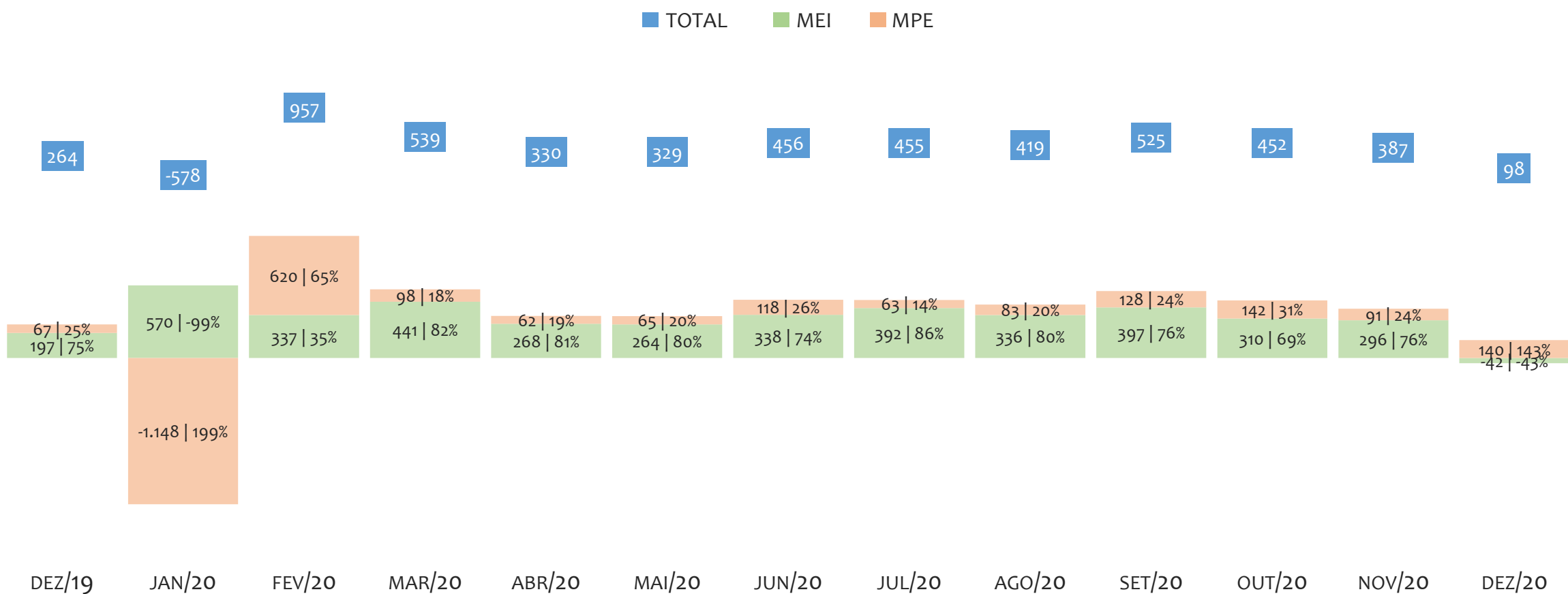
Na UR BARREIRAS, de dezembro/2019 a dezembro/2020, o crescimento de microempreendedores individuais (MEI) de 17,8% (21.935 para 25.842) é superior ao crescimento de micro e pequenas empresas (MPE) de 2,4% (19.255 para 19.717). No TOTAL (MEI + MPE), o crescimento no mesmo período é de 10,6% (41.190 para 45.559). A taxa média de crescimento mensal composta é de 1,4% ao mês para MEI, 0,2% ao mês para MPE e 0,8% ao mês para MEI + MPE. Ainda neste mesmo período, a participação do MEI cresceu de 53% para 57% do total das empresas cadastradas no SIMPLES NACIONAL.

HISTÓRICO ANUAL DO SALDO DE MEI, MPE E TOTAL, UR BARREIRAS, 2010 A DEZEMBRO/2020



O SALDO anual é calculado pela diferença entre novos cadastros e cadastros excluídos em cada ano. A queda brusca do SALDO em 2016 e 2018 deve-se ao reprocessamento acumulado dos cadastros de MEI e MPE vinculados ao Simples Nacional com a exclusão dos inativos, inadimplentes etc. Na UR BARREIRAS, o maior saldo de MEI ocorre em 2020 (3.907) e o menor em 2018 (-421). O maior saldo de MPE ocorre em 2012 (1.677) e o menor em 2016 (-105). O maior saldo no TOTAL (MPE + MEI) ocorre em 2010 (4.669) e o menor em 2018 (-416).


HISTÓRICO MENSAL DO SALDO DE MEI, MPE E TOTAL, UR BARREIRAS, DEZ/2019 A DEZ/2020



O SALDO mensal é calculado pela diferença entre novos cadastros e cadastros excluídos em cada mês. A queda brusca do SALDO em JANEIRO deve-se ao reprocessamento dos cadastros de MEI e MPE vinculados ao Simples Nacional com a exclusão dos inativos, inadimplentes etc. Na UR BARREIRAS, o maior saldo de MEI ocorre em jan/20 (570) e o menor em dez/20 (-42). O maior saldo de MPE ocorre em fev/20 (620) e o menor em jan/20 (-1.148). O maior saldo no TOTAL (MPE + MEI) ocorre em fev/20 (957) e o menor em jan/20 (-578).

RANKING DE MEI+MPE DOS 5 PRINCIPAIS CNAES, UR BARREIRAS, ACUMULADO ATÉ DEZEMBRO/2020

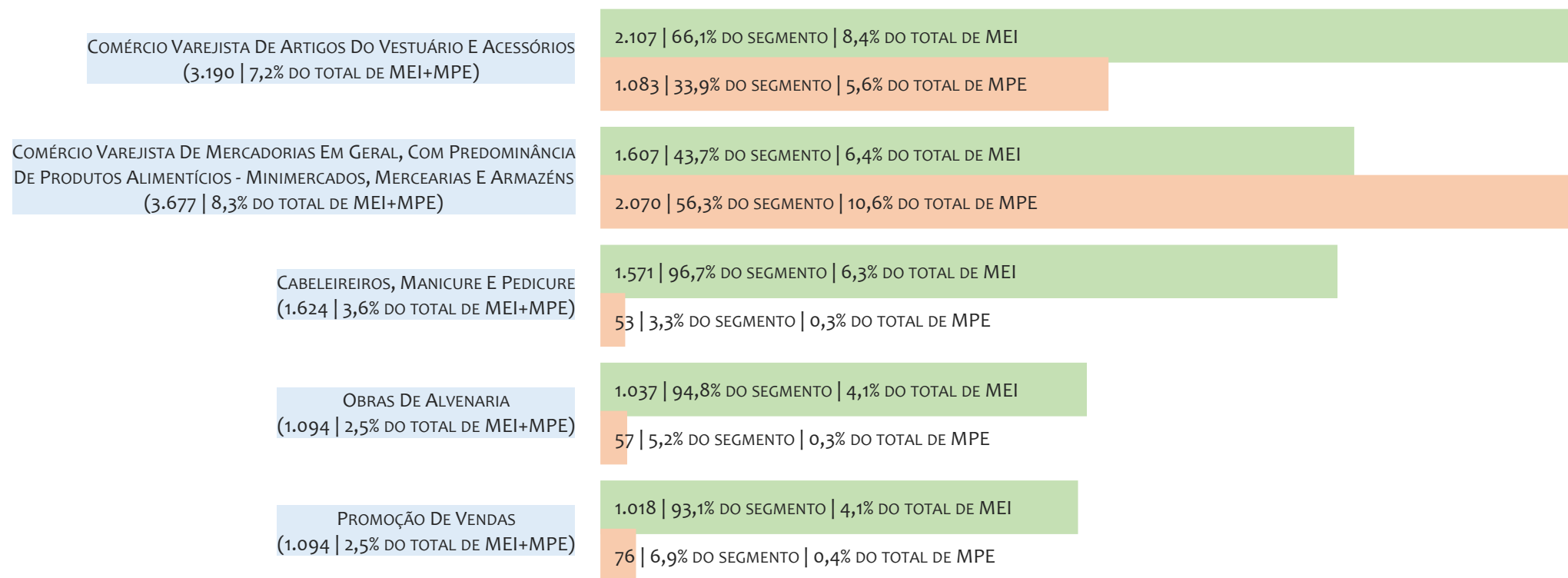
■ TOTAL ■ MEI ■ MPE



Na UR BARREIRAS, considerando o acumulado até dezembro/2020, o CNAE com maior número de MEI+MPE é Comércio Varejista De Mercadorias Em Geral, Com Predominância De Produtos Alimentícios - Minimercados, Mercearias E Armazéns, com 3.677, representando 8,3% do TOTAL de MEI+MPE. Desse montante, 43,7% são MEI (1.607) e 56,3% são MPE (2.070).

RANKING DE MEI DOS 5 PRINCIPAIS CNAES, UR BARREIRAS, ACUMULADO ATÉ DEZEMBRO/2020

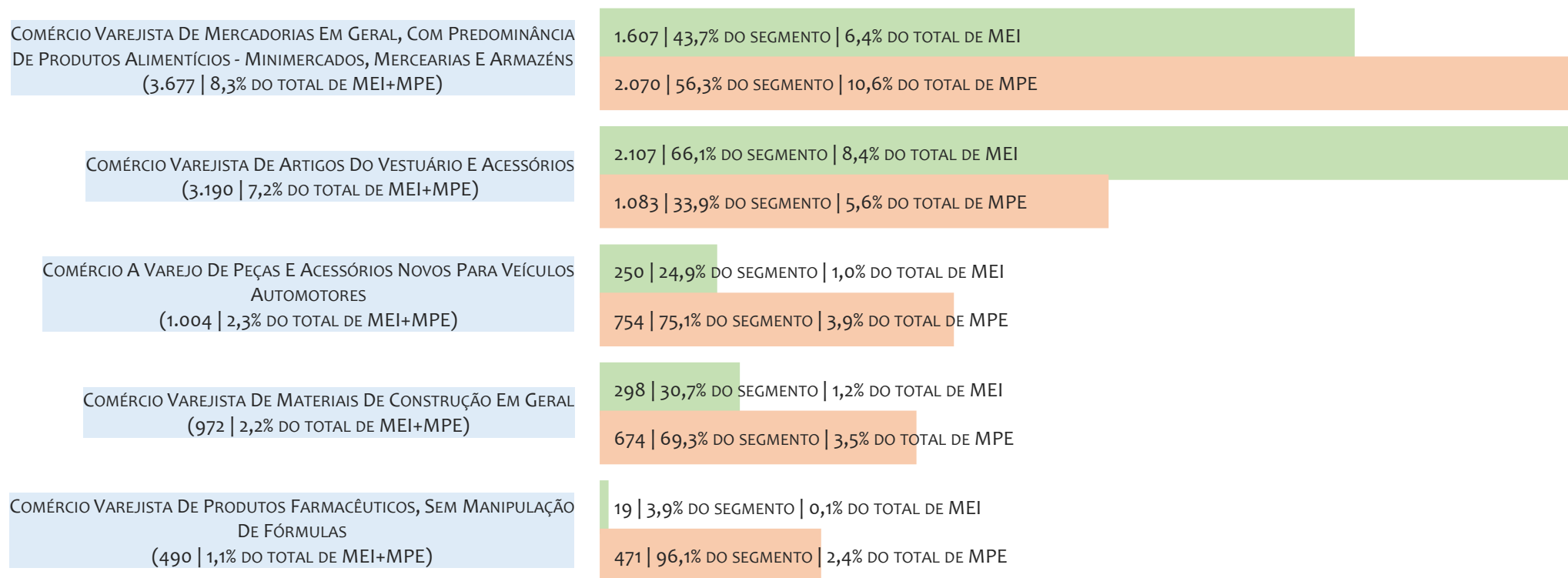
■ TOTAL ■ MEI ■ MPE



Na UR BARREIRAS, considerando o acumulado até dezembro/2020, o CNAE com maior número de MEI é Comércio Varejista De Artigos Do Vestuário E Acessórios, com 2.107, representando 66,1% do total dentro do segmento e 8,4% do TOTAL de MEI.


RANKING DE MPE DOS 5 PRINCIPAIS CNAES, UR BARREIRAS, ACUMULADO ATÉ DEZEMBRO/2020

■ TOTAL ■ MEI ■ MPE



Na UR BARREIRAS, considerando o acumulado até dezembro/2020, o CNAE com maior número de MPE é Comércio Varejista De Mercadorias Em Geral, Com Predominância De Produtos Alimentícios - Minimercados, Mercearias E Armazéns, com 2.070, representando 56,3% do total dentro do segmento e 10,6% do TOTAL de MPE.

PERCENTUAL DE ADIMPLÊNCIA E INADIMPLÊNCIA DO MEI, UR BARREIRAS, OUTUBRO/2020



No caso do MEI estar inadimplente com os pagamentos (DAS), qual é o prejuízo ou penalidade que o MEI terá junto ao INSS/Previdência Social?


Primeiro, não terá esse tempo inadimplente contado para nenhum benefício da previdência social.

Segundo, caso necessite de algum benefício não programado, como auxílio doença, pensão por morte ou salário maternidade, por exemplo, poderá não ter direito a esses.

Além disso, quando for recolher as contribuições atrasadas, terá que calcular os valores acrescidos de multa e juros.

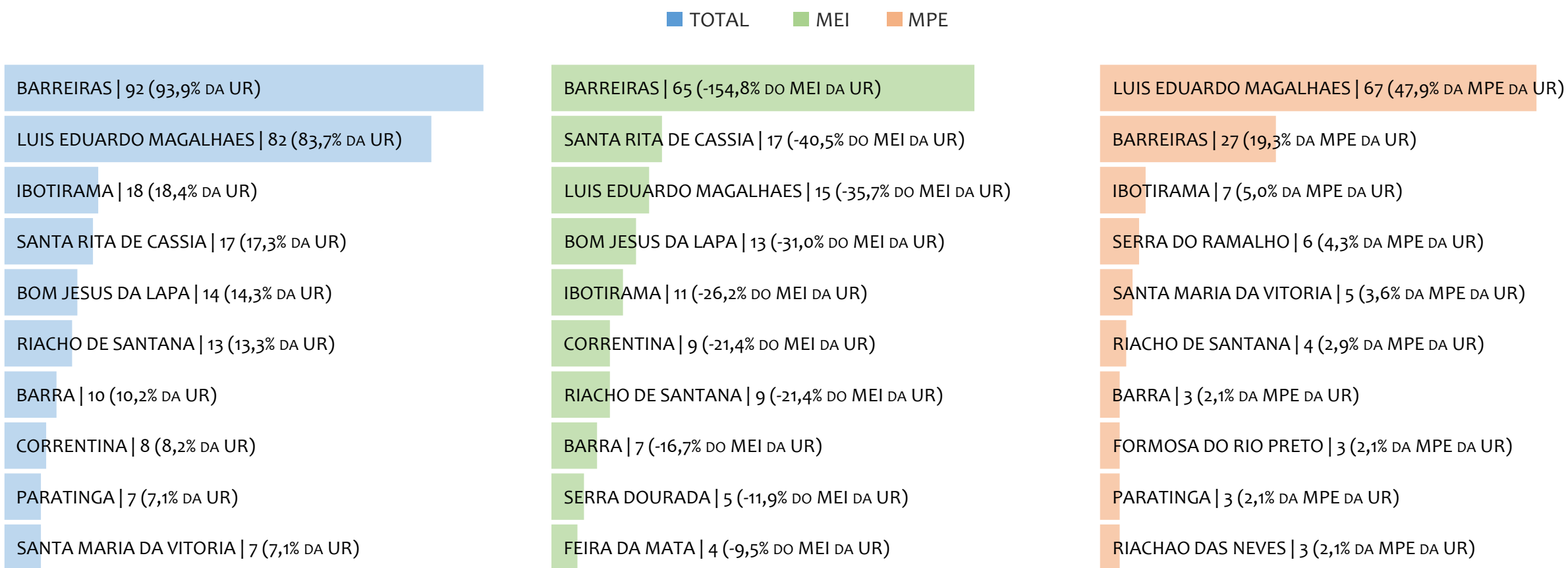
Na UR BARREIRAS, considerando o acumulado até novembro/2020, o percentual de MEI ADIMPLENTES é de 63,6% (16.450).

RANKING POR MUNICÍPIO, UR BARREIRAS, ACUMULADO ATÉ DEZEMBRO/2020



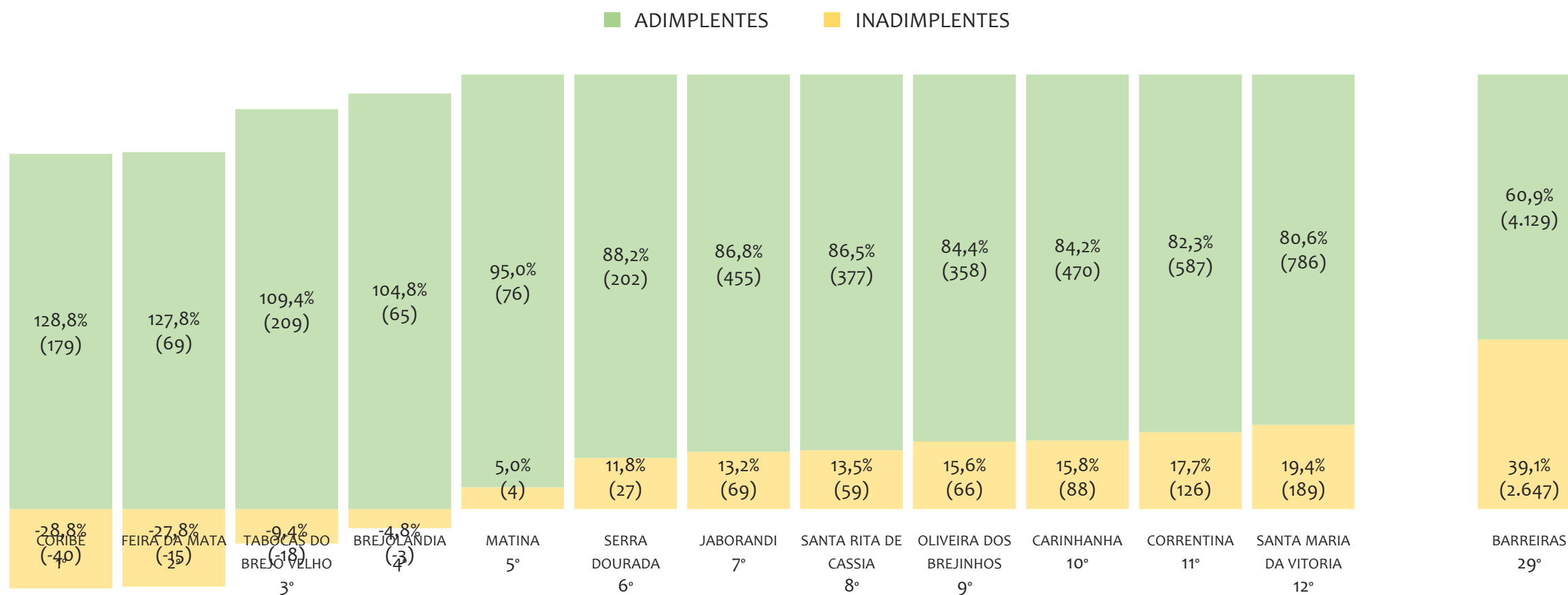
Na UR BARREIRAS, no acumulado até dezembro/2020, BARREIRAS é o município com maior número de MEI+MPE com 11.156 empresas, representando 24,5% do total de MEI+MPE da UR. Quanto ao MEI, BARREIRAS é o município com maior quantitativo com 6.841, representando 26,5% do total de MEI da UR e 15,0% do total da UR cadastradas no SIMPLES. Quanto a MPE, BARREIRAS é o município com maior quantitativo com 4.315, representando 21,9% do total de MPE da UR e 9,5% do total da UR cadastradas no SIMPLES.

RANKING POR MUNICÍPIO, UR BARREIRAS, SALDO DE DEZEMBRO/2020



Na UR BARREIRAS, considerando o SALDO de dezembro/2020, BARREIRAS é o município com maior SALDO de MEI+MPE com 92 empresas, representando 93,9% do SALDO de MEI+MPE da UR. Quanto ao MEI, BARREIRAS é o município de maior SALDO com 65, representando -154,8% do SALDO de MEI da UR e 66,3% do SALDO de empresas da UR cadastradas no SIMPLES. Quanto a MPE, LUIS EDUARDO MAGALHAES é o município com maior SALDO com 67, representando 47,9% do SALDO de MPE da UR e 68,4% do SALDO de empresas da UR cadastradas no SIMPLES.

RANKING DE ADIMPLÊNCIA E INADIMPLÊNCIA DO MEI, UR BARREIRAS, POR MUNICÍPIO, OUTUBRO/2020

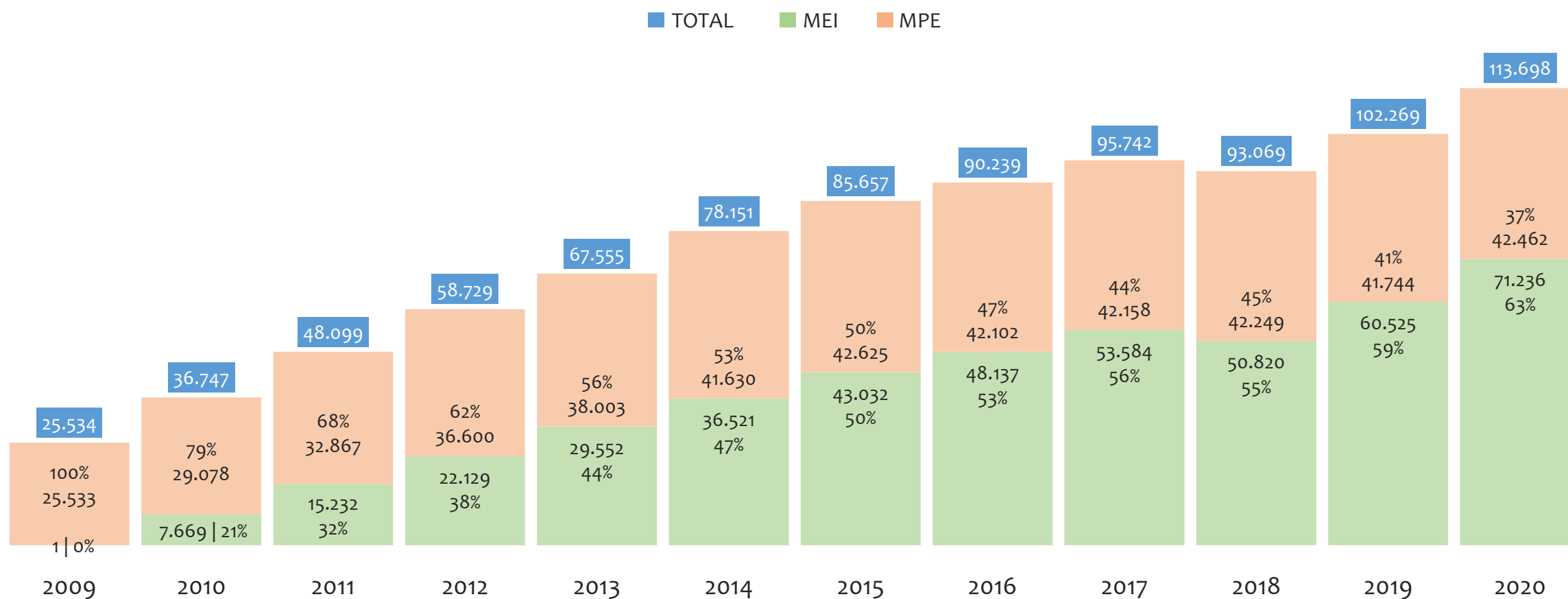


Na UR BARREIRAS, considerando o acumulado até novembro/2020, o município CORIBE apresenta o maior PERCENTUAL de ADIMPLENTES dentro do mesmo município com 128,8% (179 adimplentes), sendo que este grupo equivale a 1,0% dos ADIMPLENTES da UR BARREIRAS.



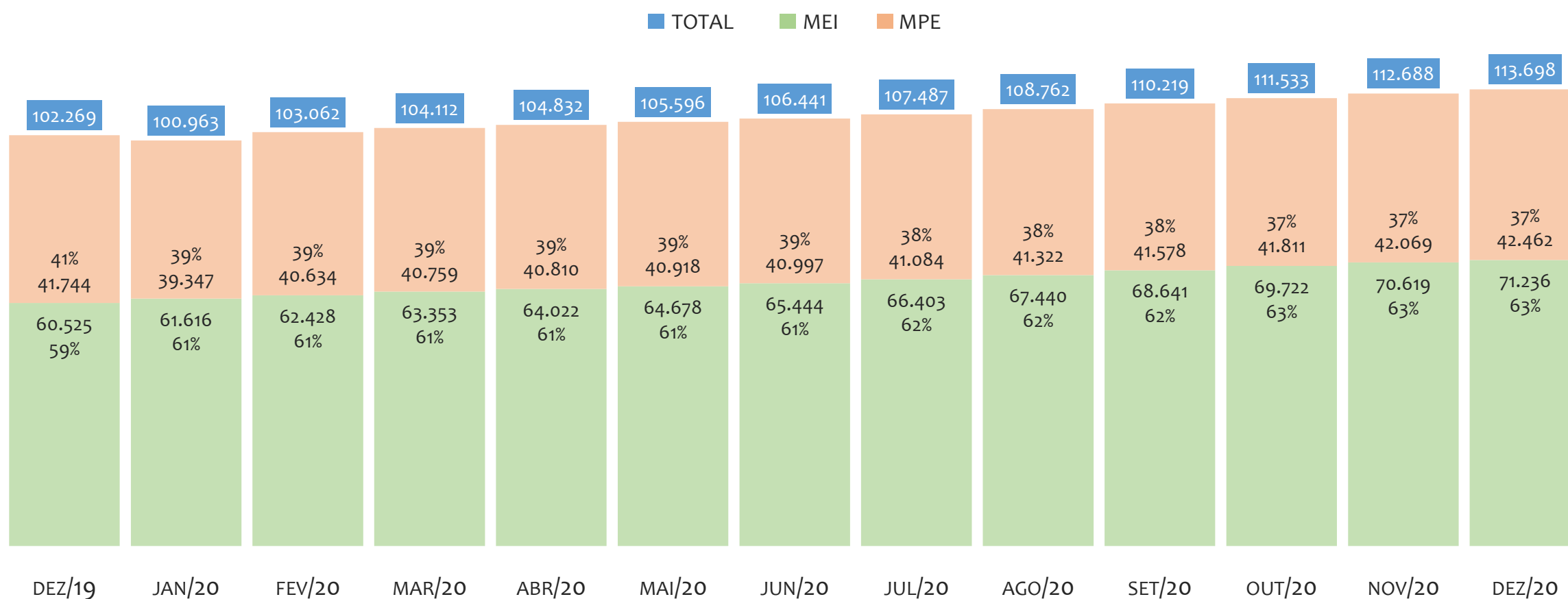
UR FEIRA DE SANTANA

HISTÓRICO ANUAL DO ACUMULADO DE MEI, MPE E TOTAL, UR FEIRA DE SANTANA, 2009 A DEZEMBRO/2020



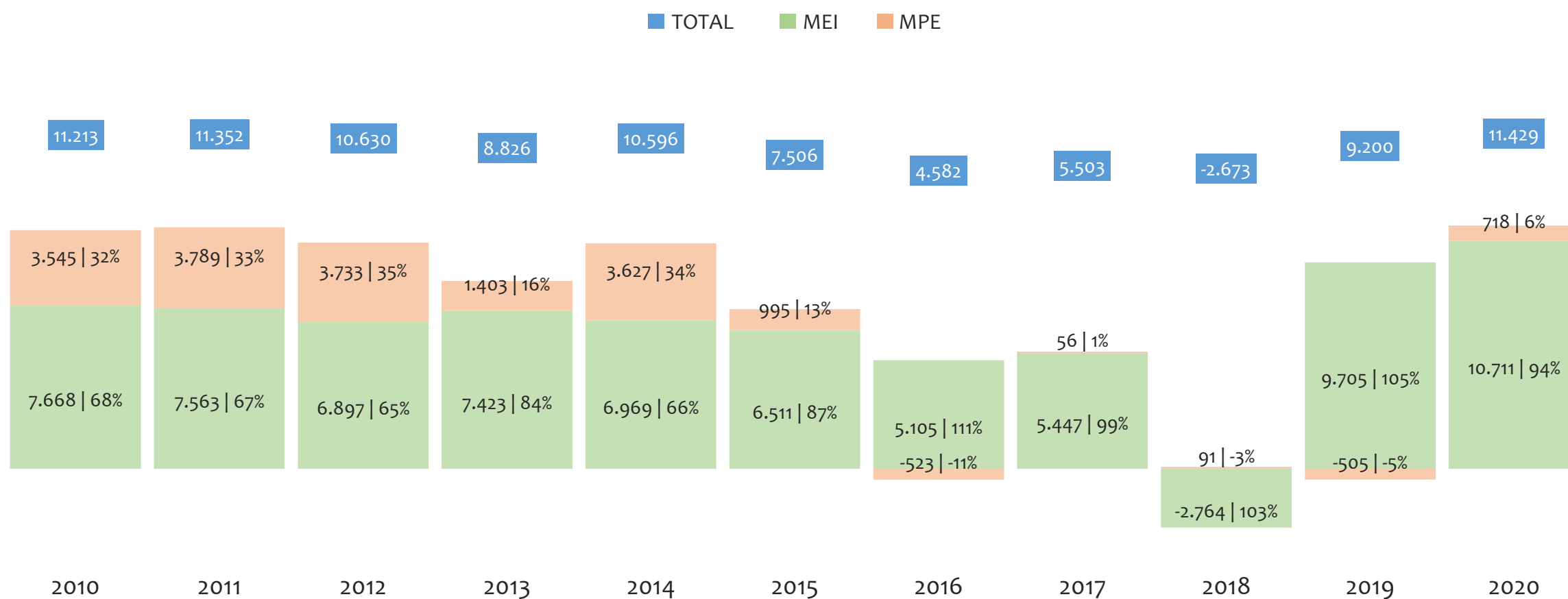
Na UR FEIRA DE SANTANA, de 2009 a dezembro/2020, o crescimento de microempreendedores individuais (MEI) de 7123500% (1 para 71.236) é superior ao crescimento de micro e pequenas empresas (MPE) de 66% (25.533 para 42.462). No TOTAL (MEI + MPE), o crescimento no mesmo período é de 345% (25.534 para 113.698). A taxa média de crescimento anual composta é de 176% ao ano para MEI, 5% ao ano para MPE e 15% ao ano para MEI + MPE. Ainda neste mesmo período, a participação do MEI cresceu de 0% para 63% do total das empresas cadastradas no SIMPLES NACIONAL.

HISTÓRICO MENSAL DO ACUMULADO DE MEI, MPE E TOTAL, UR FEIRA DE SANTANA, DEZ/2019 A DEZ/2020



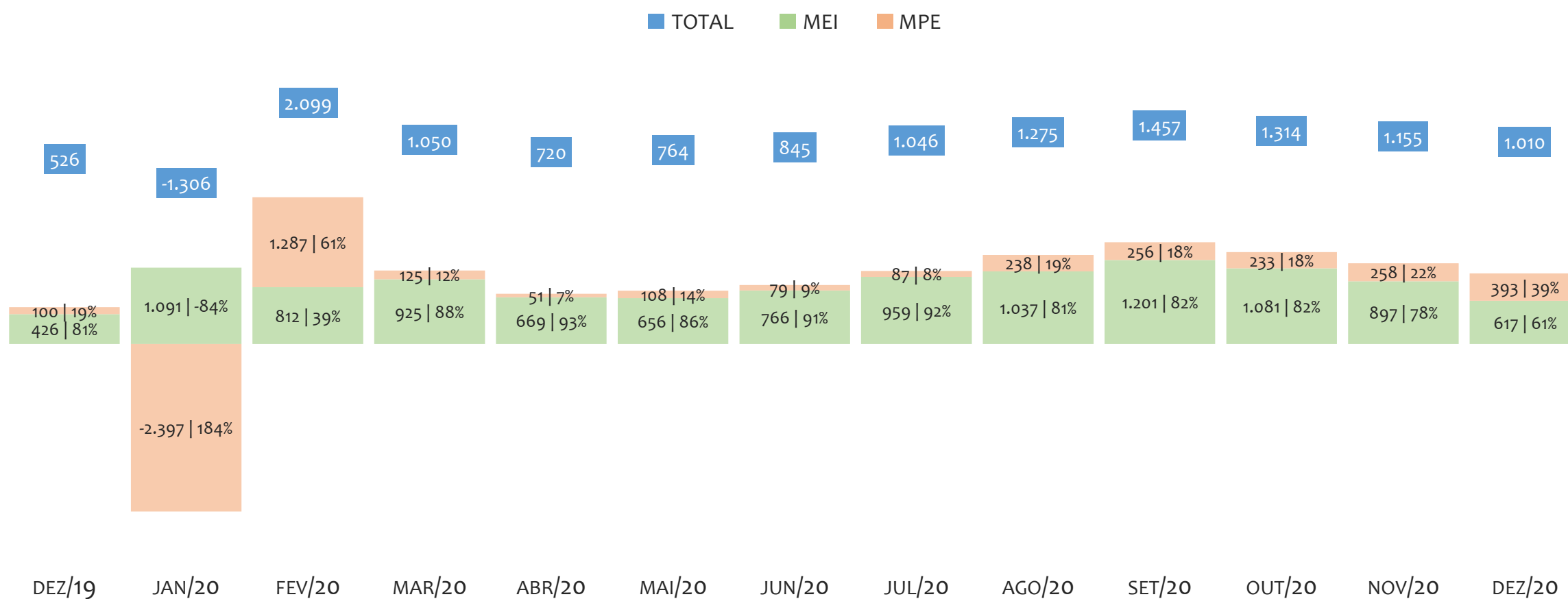
Na UR FEIRA DE SANTANA, de dezembro/2019 a dezembro/2020, o crescimento de microempreendedores individuais (MEI) de 17,7% (60.525 para 71.236) é superior ao crescimento de micro e pequenas empresas (MPE) de 1,7% (41.744 para 42.462). No TOTAL (MEI + MPE), o crescimento no mesmo período é de 11,2% (102.269 para 113.698). A taxa média de crescimento mensal composta é de 1,4% ao mês para MEI, 0,1% ao mês para MPE e 0,9% ao mês para MEI + MPE. Ainda neste mesmo período, a participação do MEI cresceu de 59% para 63% do total das empresas cadastradas no SIMPLES NACIONAL.

HISTÓRICO ANUAL DO SALDO DE MEI, MPE E TOTAL, UR FEIRA DE SANTANA, 2010 A DEZEMBRO/2020



O SALDO anual é calculado pela diferença entre novos cadastros e cadastros excluídos em cada ano. A queda brusca do SALDO em 2016 e 2018 deve-se ao reprocessamento acumulado dos cadastros de MEI e MPE vinculados ao Simples Nacional com a exclusão dos inativos, inadimplentes etc. Na UR FEIRA DE SANTANA, o maior saldo de MEI ocorre em 2020 (10.711) e o menor em 2018 (-2.764). O maior saldo de MPE ocorre em 2011 (3.789) e o menor em 2016 (-523). O maior saldo no TOTAL (MPE + MEI) ocorre em 2020 (11.429) e o menor em 2018 (-2.673).

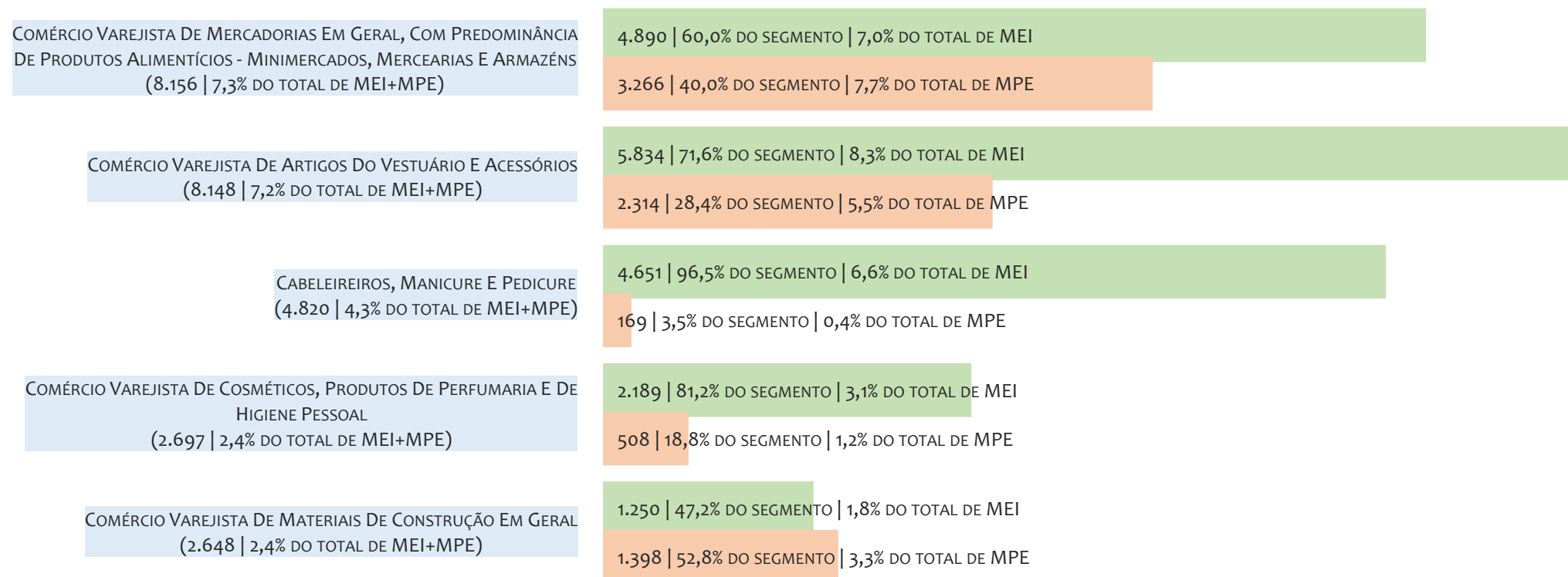
HISTÓRICO MENSAL DO SALDO DE MEI, MPE E TOTAL, UR FEIRA DE SANTANA, DEZ/2019 A DEZ/2020



O SALDO mensal é calculado pela diferença entre novos cadastros e cadastros excluídos em cada mês. A queda brusca do SALDO em JANEIRO deve-se ao reprocessamento dos cadastros de MEI e MPE vinculados ao Simples Nacional com a exclusão dos inativos, inadimplentes etc. Na UR FEIRA DE SANTANA, o maior saldo de MEI ocorre em set/20 (1.201) e o menor em dez/19 (426). O maior saldo de MPE ocorre em fev/20 (1.287) e o menor em jan/20 (-2.397). O maior saldo no TOTAL (MPE + MEI) ocorre em fev/20 (2.099) e o menor em jan/20 (-1.306).

RANKING DE MEI+MPE DOS 5 PRINCIPAIS CNAES, UR FEIRA DE SANTANA, ACUMULADO ATÉ DEZEMBRO/2020

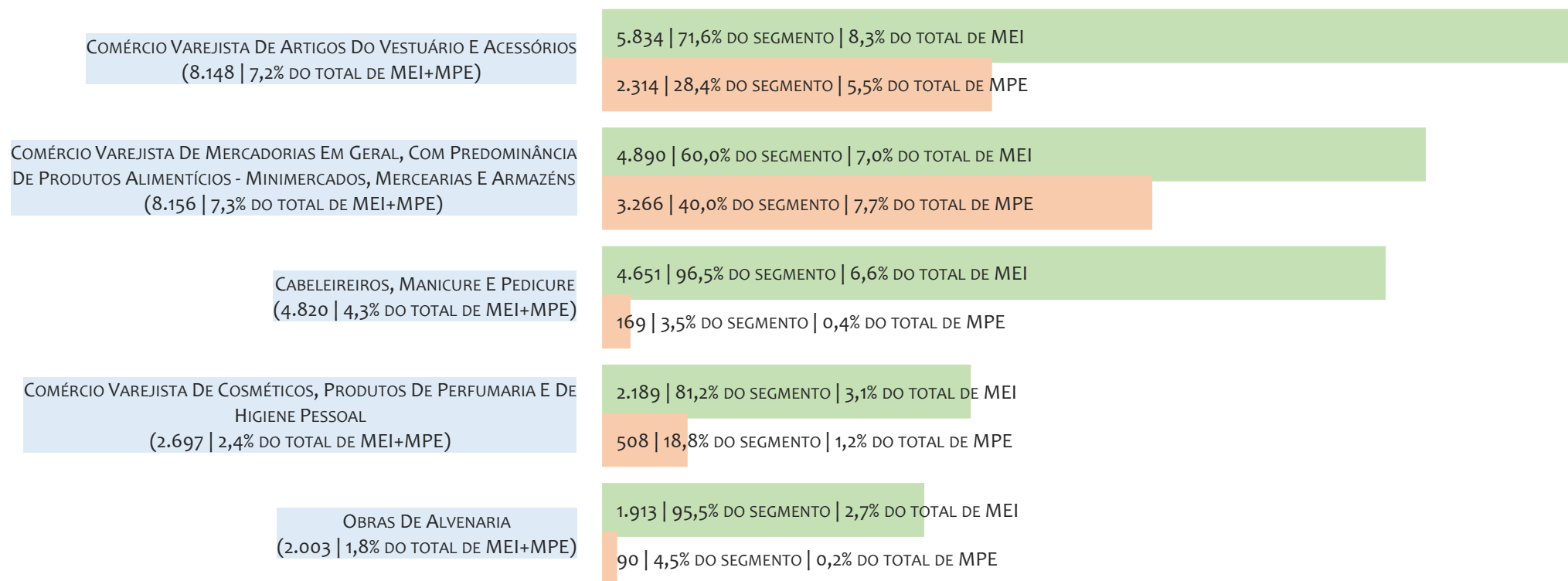
■ TOTAL ■ MEI ■ MPE



Na UR FEIRA DE SANTANA, considerando o acumulado até dezembro/2020, o CNAE com maior número de MEI+MPE é Comércio Varejista De Mercadorias Em Geral, Com Predominância De Produtos Alimentícios - Minimercados, Mercearias E Armazéns, com 8.156, representando 7,3% do TOTAL de MEI+MPE. Desse montante, 60,0% são MEI (4.890) e 40,0% são MPE (3.266).

RANKING DE MEI DOS 5 PRINCIPAIS CNAES, UR FEIRA DE SANTANA, ACUMULADO ATÉ DEZEMBRO/2020

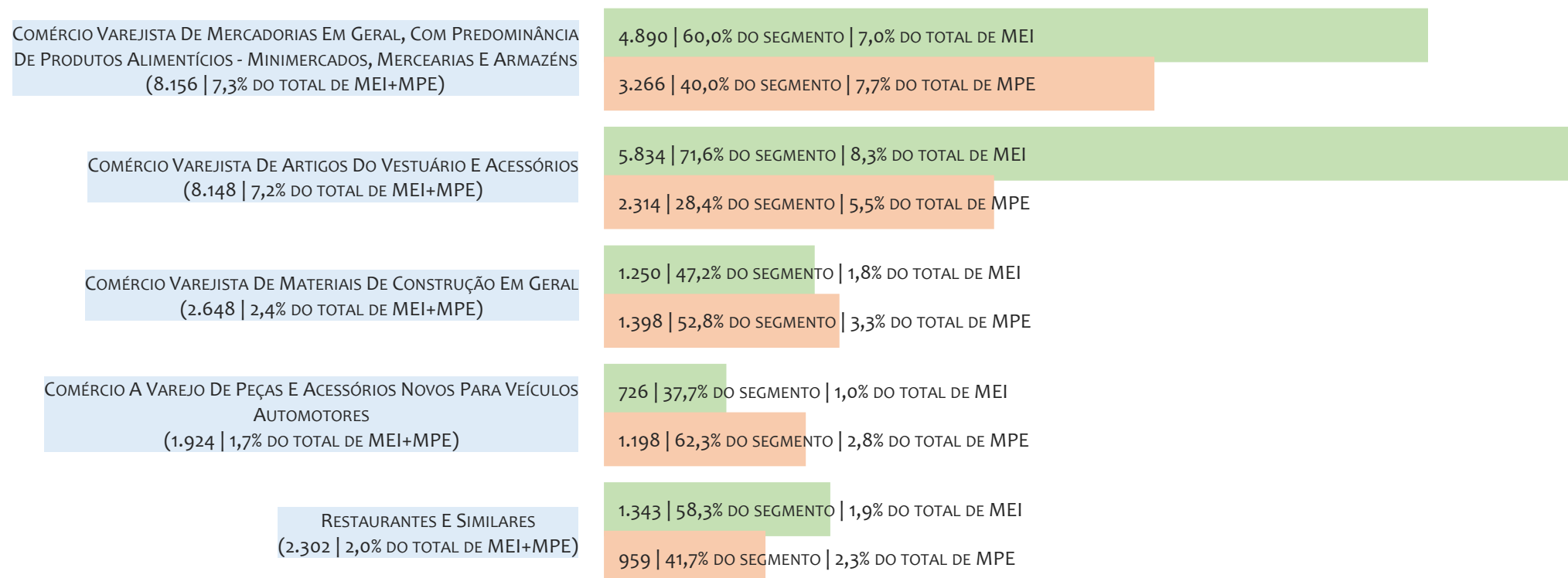
■ TOTAL ■ MEI ■ MPE



Na UR FEIRA DE SANTANA, considerando o acumulado até dezembro/2020, o CNAE com maior número de MEI é Comércio Varejista De Artigos Do Vestuário E Acessórios, com 5.834, representando 71,6% do total dentro do segmento e 8,3% do TOTAL de MEI.

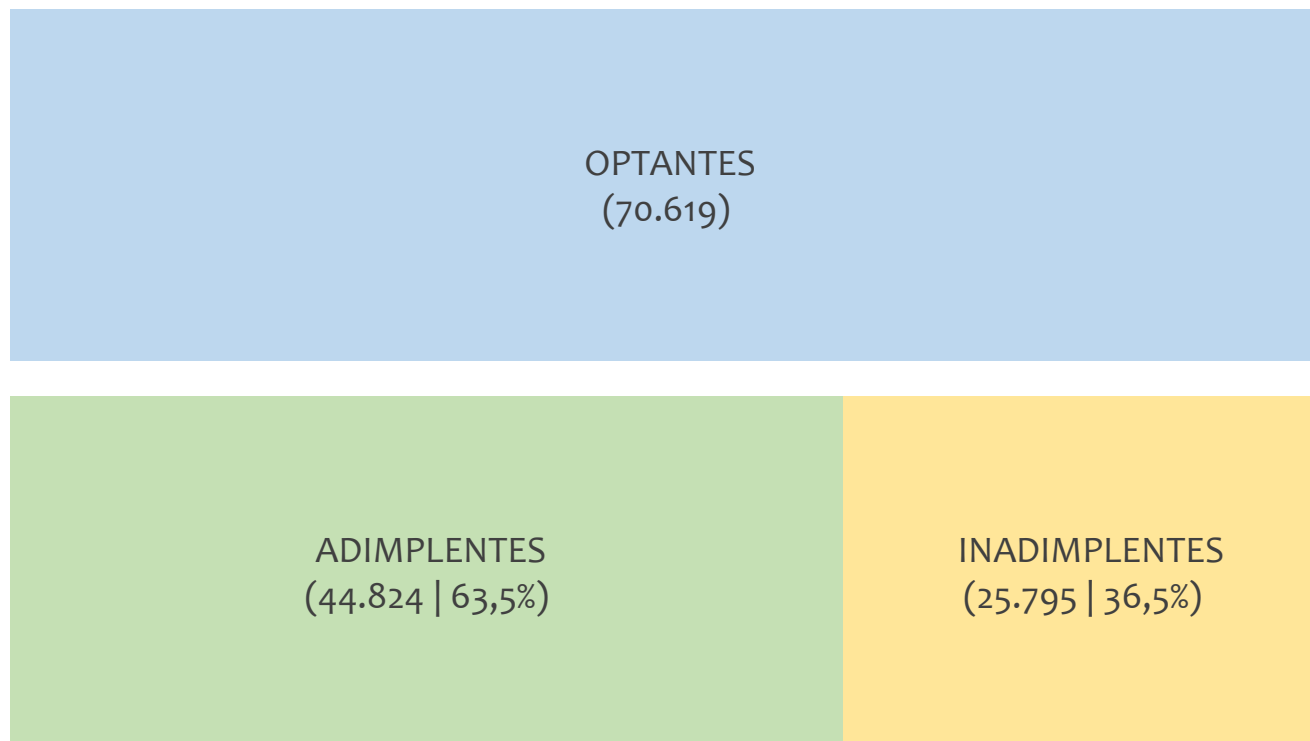
RANKING DE MPE DOS 5 PRINCIPAIS CNAES, UR FEIRA DE SANTANA, ACUMULADO ATÉ DEZEMBRO/2020

■ TOTAL ■ MEI ■ MPE



Na UR FEIRA DE SANTANA, considerando o acumulado até dezembro/2020, o CNAE com maior número de MPE é Comércio Varejista De Mercadorias Em Geral, Com Predominância De Produtos Alimentícios - Minimercados, Mercearias E Armazéns, com 3.266, representando 40,0% do total dentro do segmento e 7,7% do TOTAL de MPE.

PERCENTUAL DE ADIMPLÊNCIA E INADIMPLÊNCIA DO MEI, UR FEIRA DE SANTANA, OUTUBRO/2020



No caso do MEI estar inadimplente com os pagamentos (DAS), qual é o prejuízo ou penalidade que o MEI terá junto ao INSS/Previdência Social?

Primeiro, não terá esse tempo inadimplente contado para nenhum benefício da previdência social.

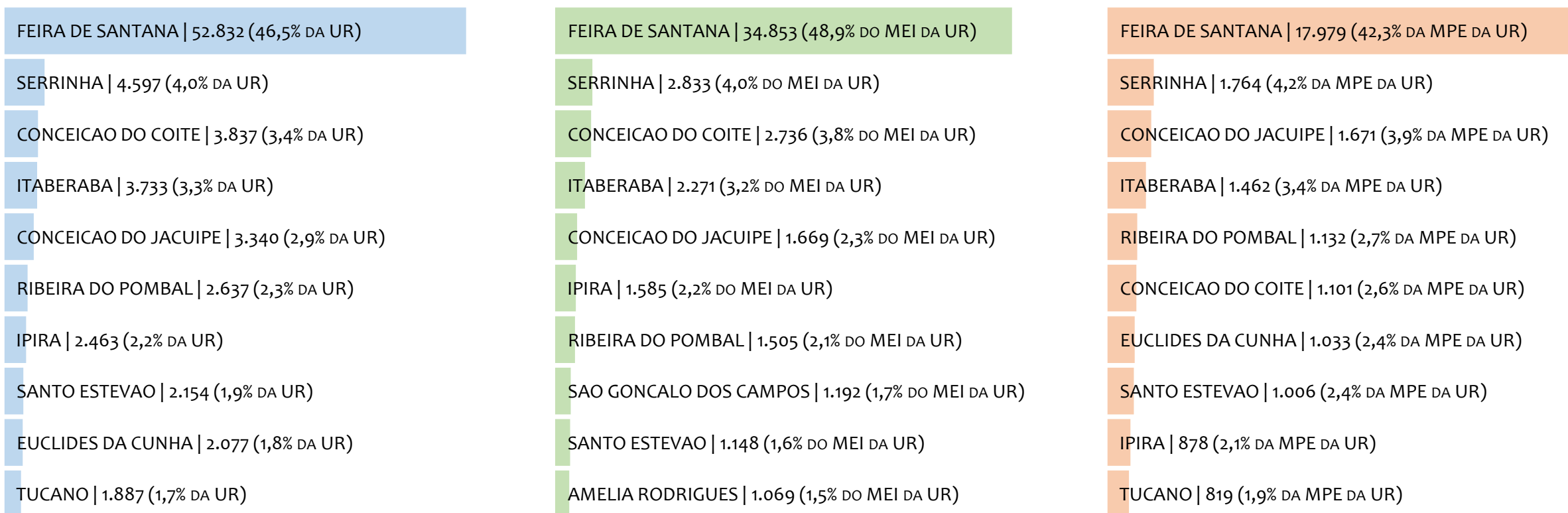
Segundo, caso necessite de algum benefício não programado, como auxílio doença, pensão por morte ou salário maternidade, por exemplo, poderá não ter direito a esses.

Além disso, quando for recolher as contribuições atrasadas, terá que calcular os valores acrescidos de multa e juros.

Na UR FEIRA DE SANTANA, considerando o acumulado até novembro/2020, o percentual de MEI ADIMPLENTES é de 63,5% (44.824).

RANKING POR MUNICÍPIO, UR FEIRA DE SANTANA, ACUMULADO ATÉ DEZEMBRO/2020

■ TOTAL ■ MEI ■ MPE



Na UR FEIRA DE SANTANA, no acumulado até dezembro/2020, FEIRA DE SANTANA é o município com maior número de MEI+MPE com 52.832 empresas, representando 46,5% do total de MEI+MPE da UR. Quanto ao MEI, FEIRA DE SANTANA é o município com maior quantitativo com 34.853, representando 48,9% do total de MEI da UR e 30,7% do total da UR cadastradas no SIMPLES. Quanto a MPE, FEIRA DE SANTANA é o município com maior quantitativo com 17.979, representando 42,3% do total de MPE da UR e 15,8% do total da UR cadastradas no SIMPLES.

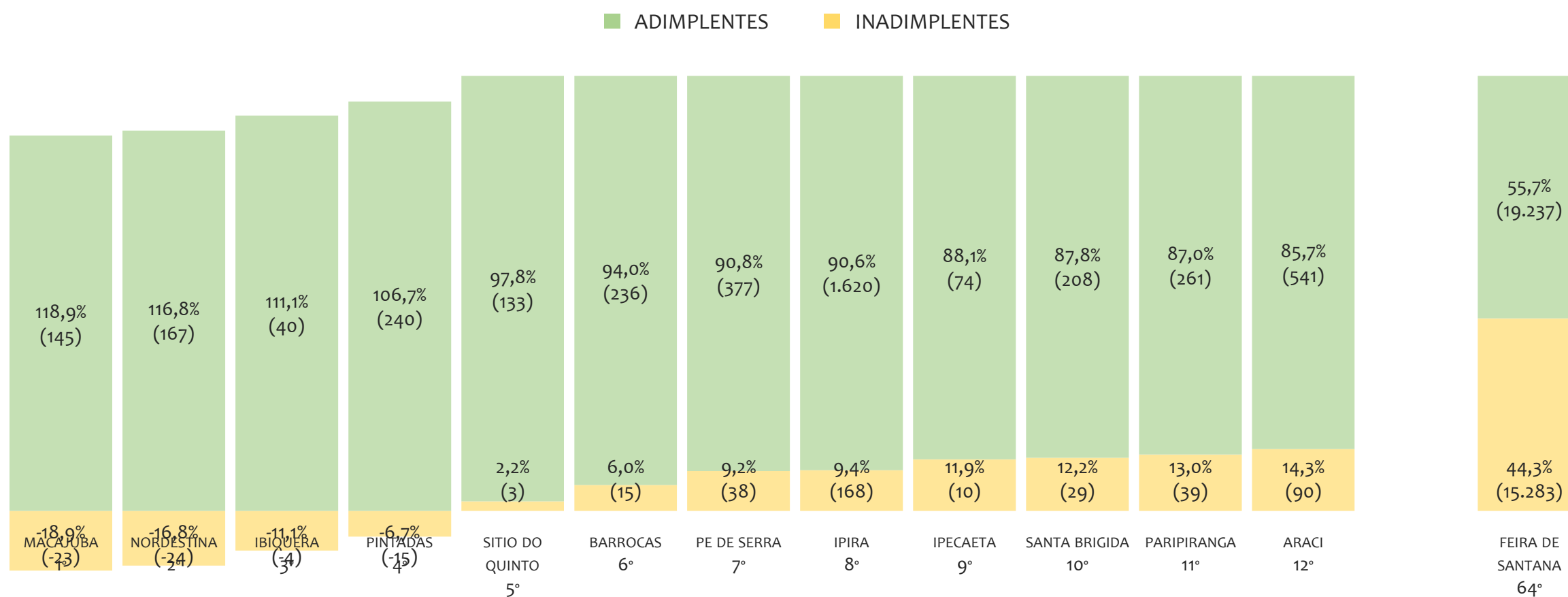
RANKING POR MUNICÍPIO, UR FEIRA DE SANTANA, SALDO DE DEZEMBRO/2020

■ TOTAL ■ MEI ■ MPE



Na UR FEIRA DE SANTANA, considerando o SALDO de dezembro/2020, FEIRA DE SANTANA é o município com maior SALDO de MEI+MPE com 510 empresas, representando 50,5% do SALDO de MEI+MPE da UR. Quanto ao MEI, FEIRA DE SANTANA é o município de maior SALDO com 333, representando 54,0% do SALDO de MEI da UR e 33,0% do SALDO de empresas da UR cadastradas no SIMPLES. Quanto a MPE, FEIRA DE SANTANA é o município com maior SALDO com 177, representando 45,0% do SALDO de MPE da UR e 17,5% do SALDO de empresas da UR cadastradas no SIMPLES.

RANKING DE ADIMPLÊNCIA E INADIMPLÊNCIA DO MEI, UR FEIRA DE SANTANA, POR MUNICÍPIO, OUTUBRO/2020

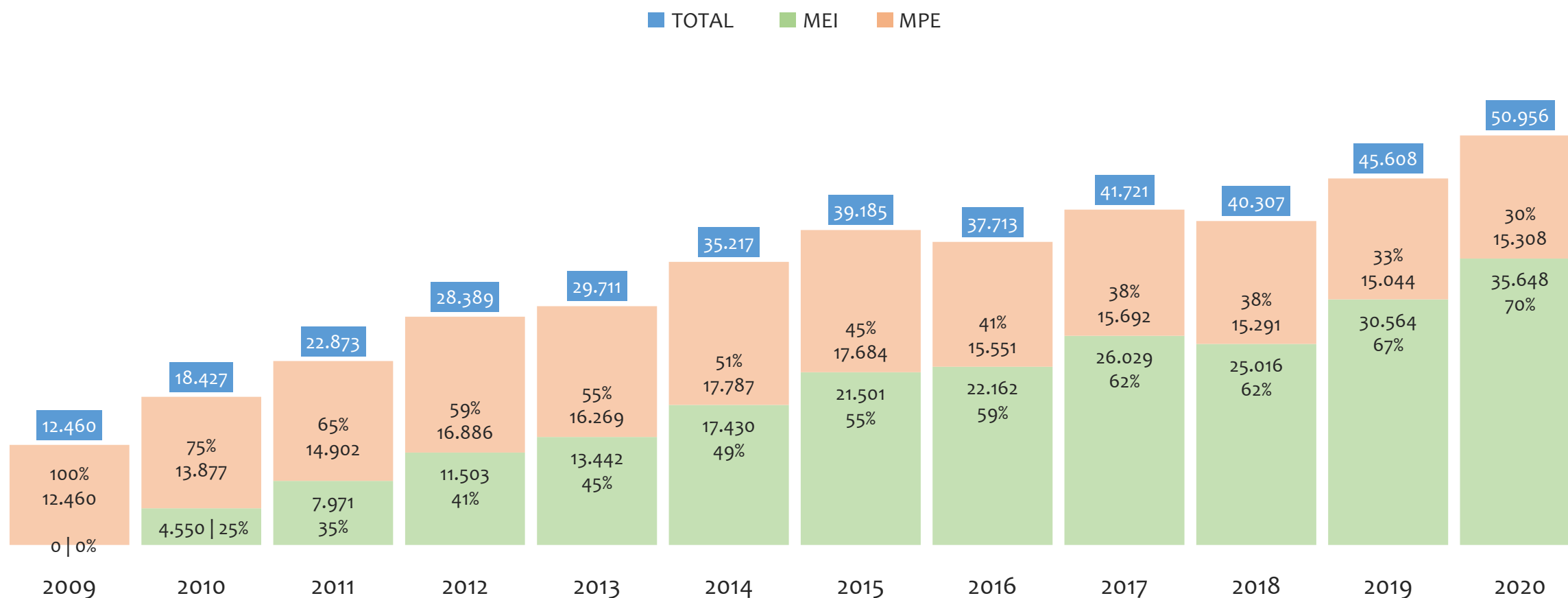


Na UR FEIRA DE SANTANA, considerando o acumulado até novembro/2020, o município MACAJUBA apresenta o maior PERCENTUAL de ADIMPLENTES dentro do mesmo município com 118,9% (145 adimplentes), sendo que este grupo equivale a 0,3% dos ADIMPLENTES da UR FEIRA DE SANTANA.



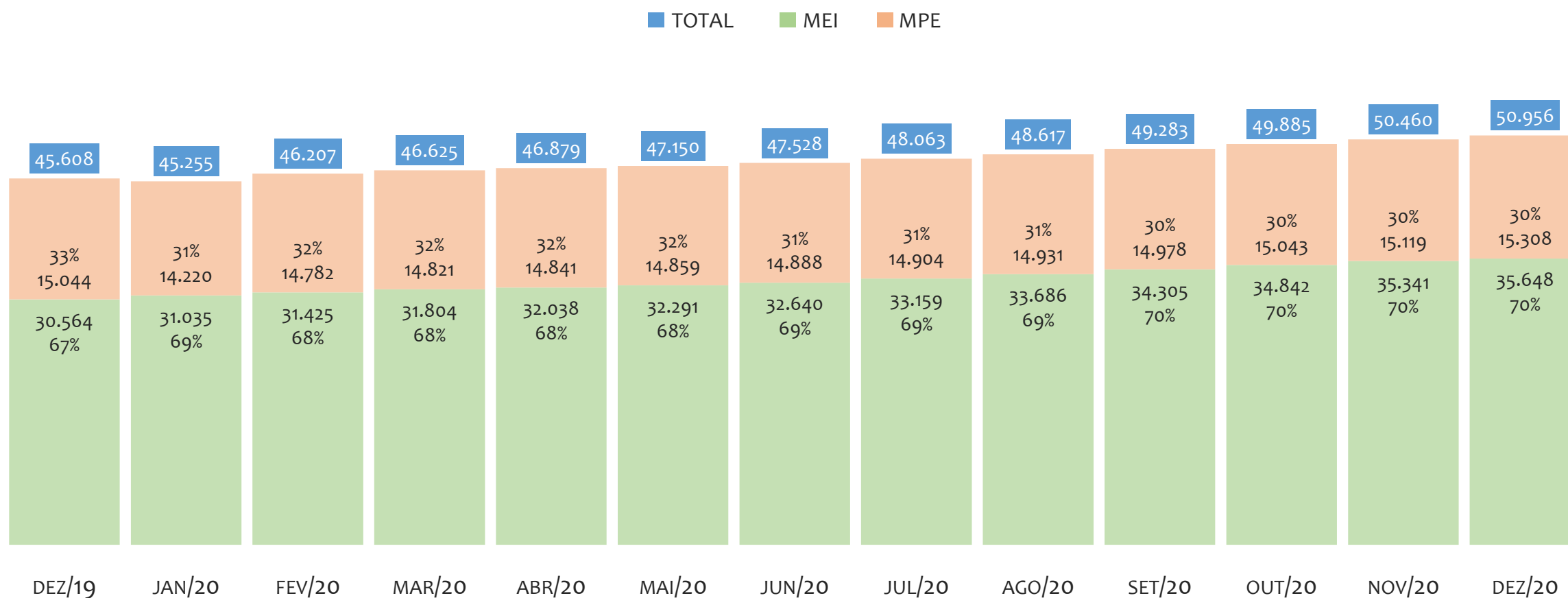
UR ILHÉUS

HISTÓRICO ANUAL DO ACUMULADO DE MEI, MPE E TOTAL, UR ILHÉUS, 2009 A DEZEMBRO/2020



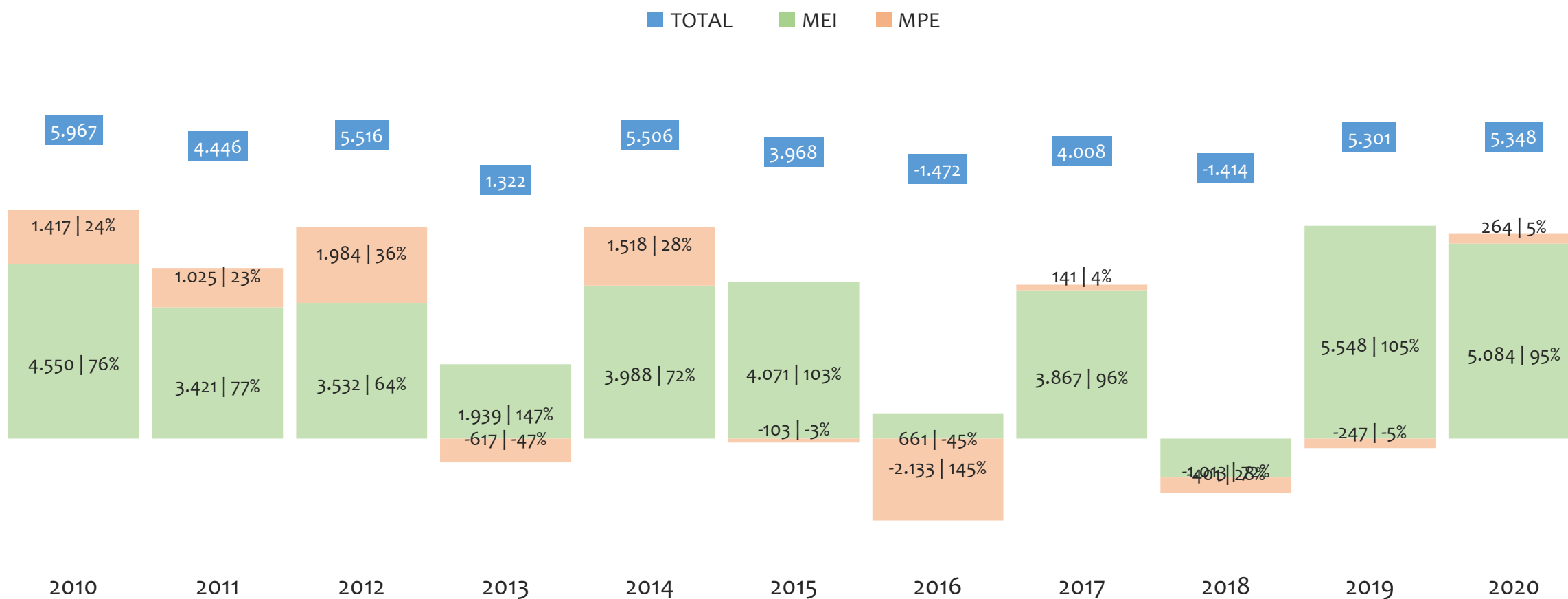
Na UR ILHÉUS, de 2009 a dezembro/2020, o crescimento de microempreendedores individuais (MEI) de 35647900% (0 para 35.648) é superior ao crescimento de micro e pequenas empresas (MPE) de 23% (12.460 para 15.308). No TOTAL (MEI + MPE), o crescimento no mesmo período é de 309% (12.460 para 50.956). A taxa média de crescimento anual composta é de 259% ao ano para MEI, 2% ao ano para MPE e 14% ao ano para MEI + MPE. Ainda neste mesmo período, a participação do MEI cresceu de 0% para 70% do total das empresas cadastradas no SIMPLES NACIONAL.

HISTÓRICO MENSAL DO ACUMULADO DE MEI, MPE E TOTAL, UR ILHÉUS, DEZ/2019 A DEZ/2020



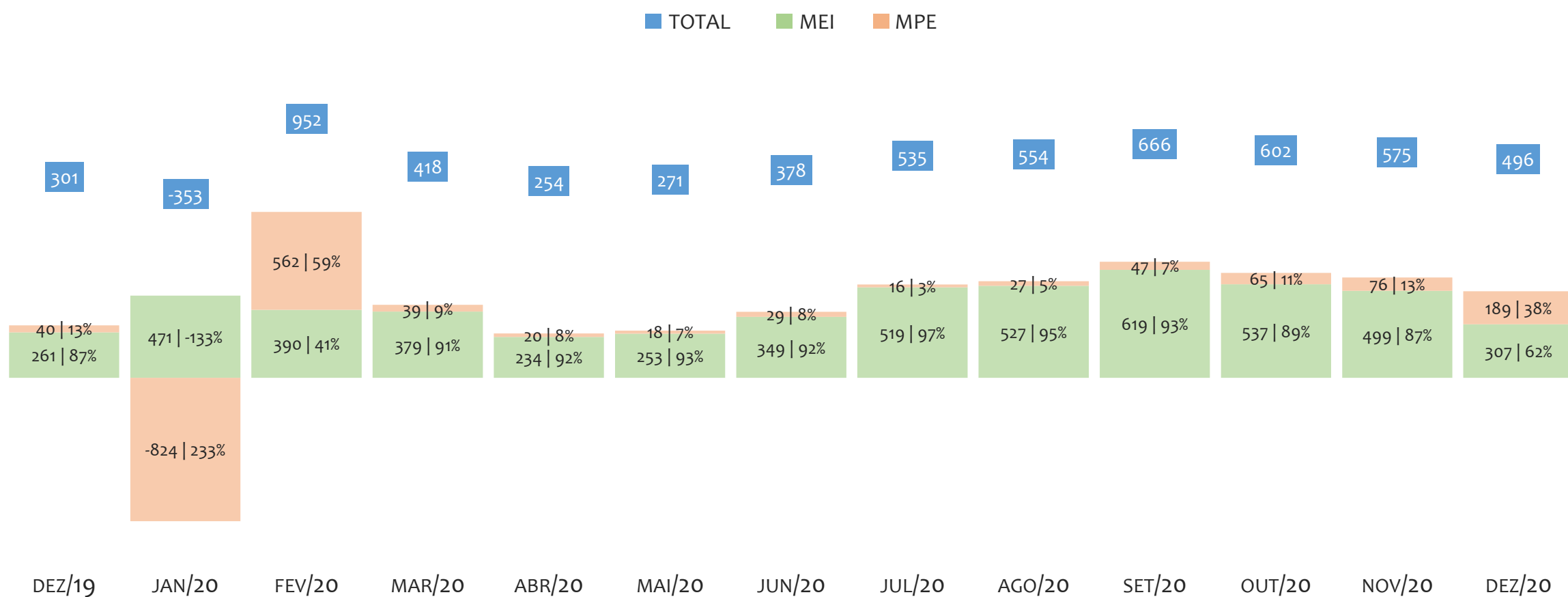
Na UR ILHÉUS, de dezembro/2019 a dezembro/2020, o crescimento de microempreendedores individuais (MEI) de 16,6% (30.564 para 35.648) é superior ao crescimento de micro e pequenas empresas (MPE) de 1,8% (15.044 para 15.308). No TOTAL (MEI + MPE), o crescimento no mesmo período é de 11,7% (45.608 para 50.956). A taxa média de crescimento mensal composta é de 1,3% ao mês para MEI, 0,1% ao mês para MPE e 0,9% ao mês para MEI + MPE. Ainda neste mesmo período, a participação do MEI cresceu de 67% para 70% do total das empresas cadastradas no SIMPLES NACIONAL.

HISTÓRICO ANUAL DO SALDO DE MEI, MPE E TOTAL, UR ILHÉUS, 2010 A DEZEMBRO/2020



O SALDO anual é calculado pela diferença entre novos cadastros e cadastros excluídos em cada ano. A queda brusca do SALDO em 2016 e 2018 deve-se ao reprocessamento acumulado dos cadastros de MEI e MPE vinculados ao Simples Nacional com a exclusão dos inativos, inadimplentes etc. Na UR ILHÉUS, o maior saldo de MEI ocorre em 2019 (5.548) e o menor em 2018 (-1.013). O maior saldo de MPE ocorre em 2012 (1.984) e o menor em 2016 (-2.133). O maior saldo no TOTAL (MPE + MEI) ocorre em 2010 (5.967) e o menor em 2016 (-1.472).


HISTÓRICO MENSAL DO SALDO DE MEI, MPE E TOTAL, UR ILHÉUS, DEZ/2019 A DEZ/2020



O SALDO mensal é calculado pela diferença entre novos cadastros e cadastros excluídos em cada mês. A queda brusca do SALDO em JANEIRO deve-se ao reprocessamento dos cadastros de MEI e MPE vinculados ao Simples Nacional com a exclusão dos inativos, inadimplentes etc. Na UR ILHÉUS, o maior saldo de MEI ocorre em set/20 (619) e o menor em abr/20 (234). O maior saldo de MPE ocorre em fev/20 (562) e o menor em jan/20 (-824). O maior saldo no TOTAL (MPE + MEI) ocorre em fev/20 (952) e o menor em jan/20 (-353).

RANKING DE MEI+MPE DOS 5 PRINCIPAIS CNAES, UR ILHÉUS, ACUMULADO ATÉ DEZEMBRO/2020


■ TOTAL ■ MEI ■ MPE



Na UR ILHÉUS, considerando o acumulado até dezembro/2020, o CNAE com maior número de MEI+MPE é Comércio Varejista De Artigos Do Vestuário E Acessórios, com 4.082, representando 8,1% do TOTAL de MEI+MPE. Desse montante, 74,8% são MEI (3.052) e 25,2% são MPE (1.030).

RANKING DE MEI DOS 5 PRINCIPAIS CNAES, UR ILHÉUS, ACUMULADO ATÉ DEZEMBRO/2020

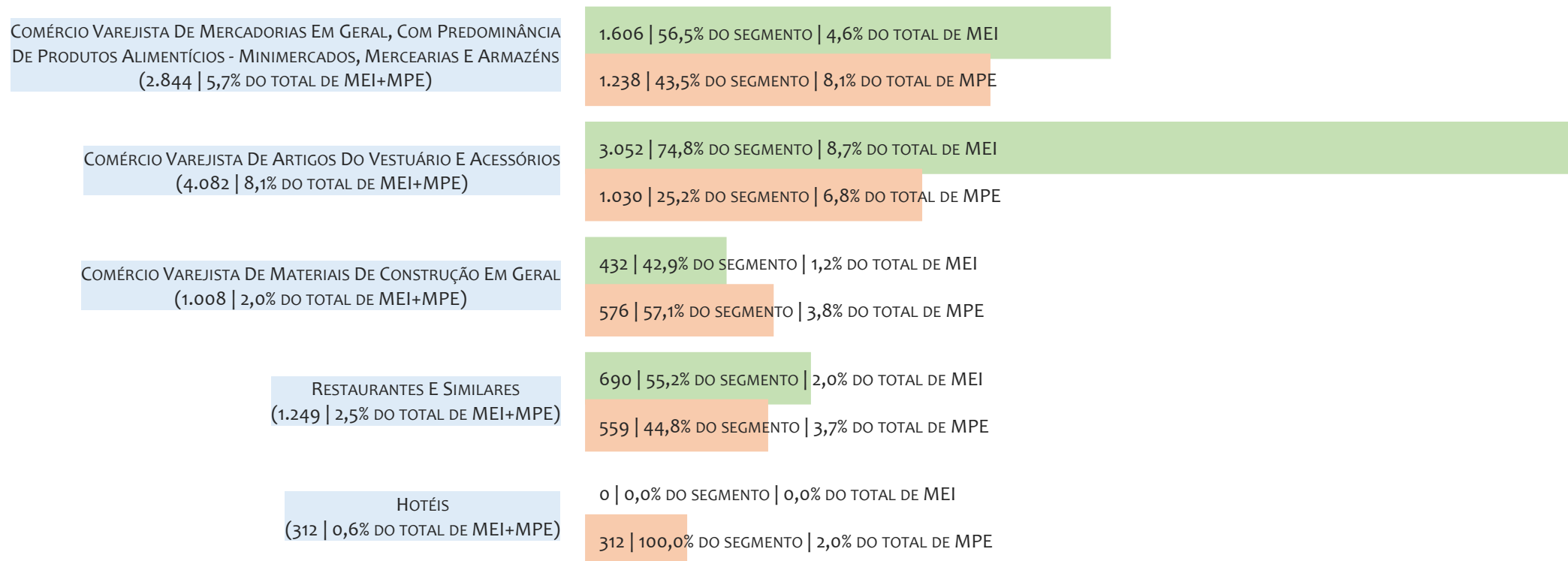
■ TOTAL ■ MEI ■ MPE



Na UR ILHÉUS, considerando o acumulado até dezembro/2020, o CNAE com maior número de MEI é Comércio Varejista De Artigos Do Vestuário E Acessórios, com 3.052, representando 74,8% do total dentro do segmento e 8,7% do TOTAL de MEI.


RANKING DE MPE DOS 5 PRINCIPAIS CNAES, UR ILHÉUS, ACUMULADO ATÉ DEZEMBRO/2020

■ TOTAL ■ MEI ■ MPE



Na UR ILHÉUS, considerando o acumulado até dezembro/2020, o CNAE com maior número de MPE é Comércio Varejista De Mercadorias Em Geral, Com Predominância De Produtos Alimentícios - Minimercados, Mercearias E Armazéns, com 1.238, representando 43,5% do total dentro do segmento e 8,1% do TOTAL de MPE.

PERCENTUAL DE ADIMPLÊNCIA E INADIMPLÊNCIA DO MEI, UR ILHÉUS, OUTUBRO/2020



No caso do MEI estar inadimplente com os pagamentos (DAS), qual é o prejuízo ou penalidade que o MEI terá junto ao INSS/Previdência Social?

Primeiro, não terá esse tempo inadimplente contado para nenhum benefício da previdência social.


Segundo, caso necessite de algum benefício não programado, como auxílio doença, pensão por morte ou salário maternidade, por exemplo, poderá não ter direito a esses.

Além disso, quando for recolher as contribuições atrasadas, terá que calcular os valores acrescidos de multa e juros.

Na UR ILHÉUS, considerando o acumulado até novembro/2020, o percentual de MEI ADIMPLENTES é de 55,7% (19.675).

RANKING POR MUNICÍPIO, UR ILHÉUS, ACUMULADO ATÉ DEZEMBRO/2020


■ TOTAL ■ MEI ■ MPE



Na UR ILHÉUS, no acumulado até dezembro/2020, ITABUNA é o município com maior número de MEI+MPE com 17.886 empresas, representando 35,1% do total de MEI+MPE da UR. Quanto ao MEI, ITABUNA é o município com maior quantitativo com 12.605, representando 35,4% do total de MEI da UR e 24,7% do total da UR cadastradas no SIMPLES. Quanto a MPE, ITABUNA é o município com maior quantitativo com 5.281, representando 34,5% do total de MPE da UR e 10,4% do total da UR cadastradas no SIMPLES.

RANKING POR MUNICÍPIO, UR ILHÉUS, SALDO DE DEZEMBRO/2020

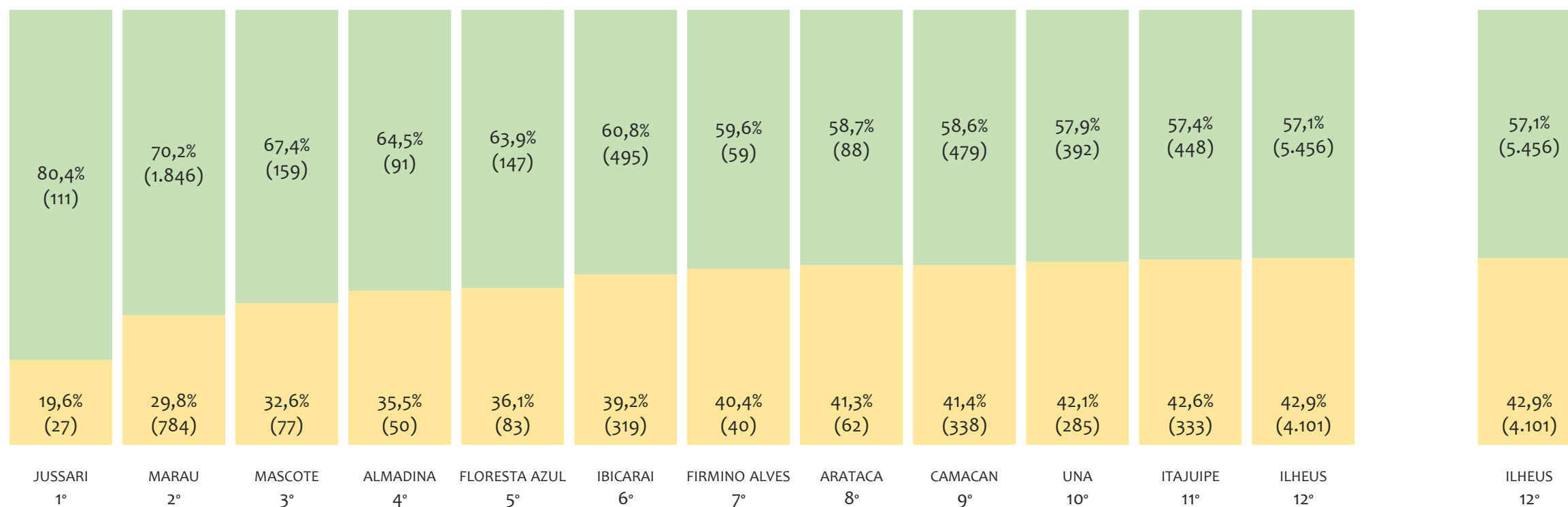
■ TOTAL ■ MEI ■ MPE



Na UR ILHÉUS, considerando o SALDO de dezembro/2020, ILHEUS é o município com maior SALDO de MEI+MPE com 186 empresas, representando 37,5% do SALDO de MEI+MPE da UR. Quanto ao MEI, ILHEUS é o município de maior SALDO com 133, representando 43,3% do SALDO de MEI da UR e 26,8% do SALDO de empresas da UR cadastradas no SIMPLES. Quanto a MPE, ITABUNA é o município com maior SALDO com 83, representando 43,9% do SALDO de MPE da UR e 16,7% do SALDO de empresas da UR cadastradas no SIMPLES.

RANKING DE ADIMPLÊNCIA E INADIMPLÊNCIA DO MEI, UR ILHÉUS, POR MUNICÍPIO, OUTUBRO/2020

■ ADIMPLENTES ■ INADIMPLENTES

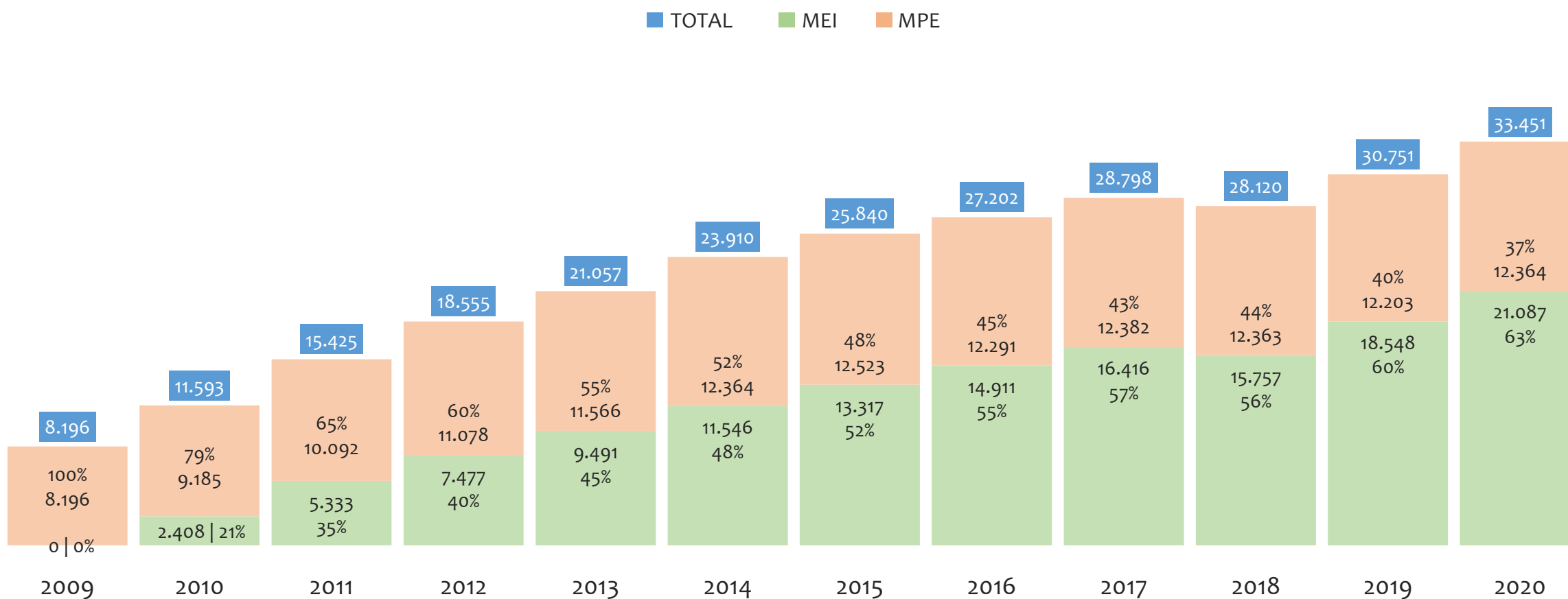


Na UR ILHÉUS, considerando o acumulado até novembro/2020, o município JUSSARI apresenta o maior PERCENTUAL de ADIMPLENTES dentro do mesmo município com 80,4% (111 adimplentes), sendo que este grupo equivale a 0,4% dos ADIMPLENTES da UR ILHÉUS.



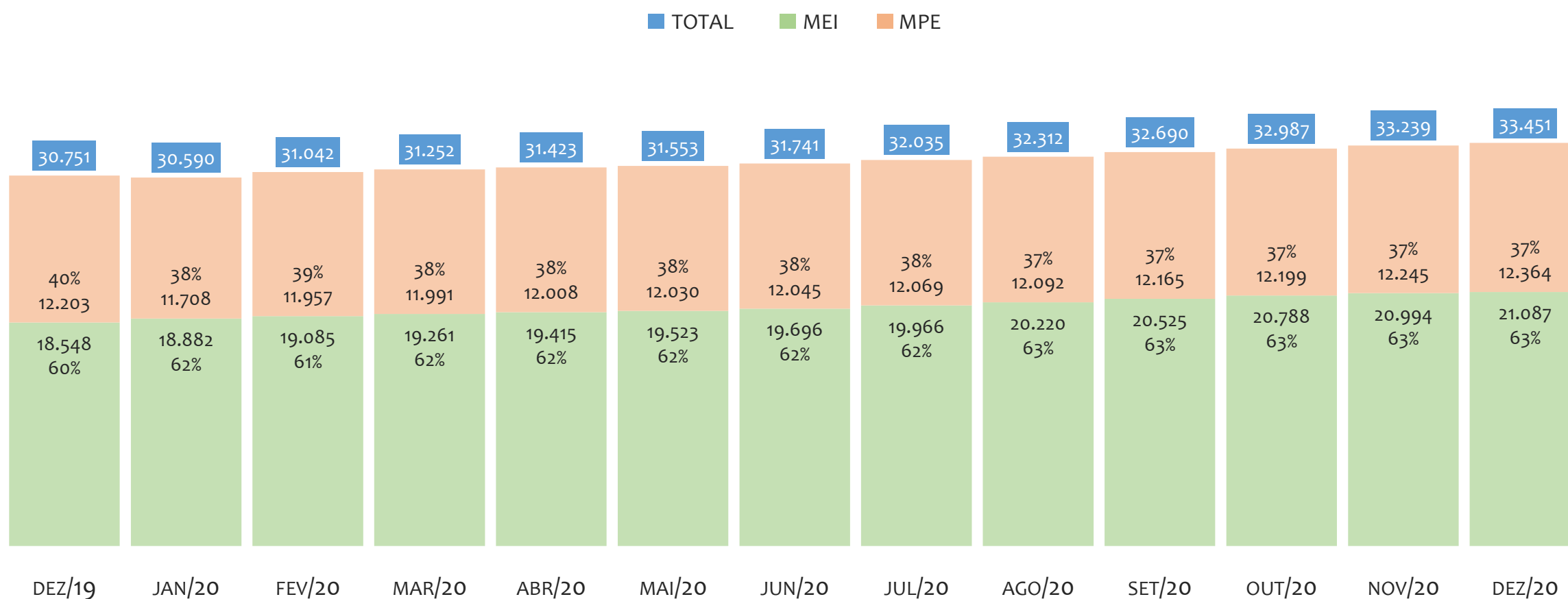
UR JACOBINA

HISTÓRICO ANUAL DO ACUMULADO DE MEI, MPE E TOTAL, UR JACOBINA, 2009 A DEZEMBRO/2020



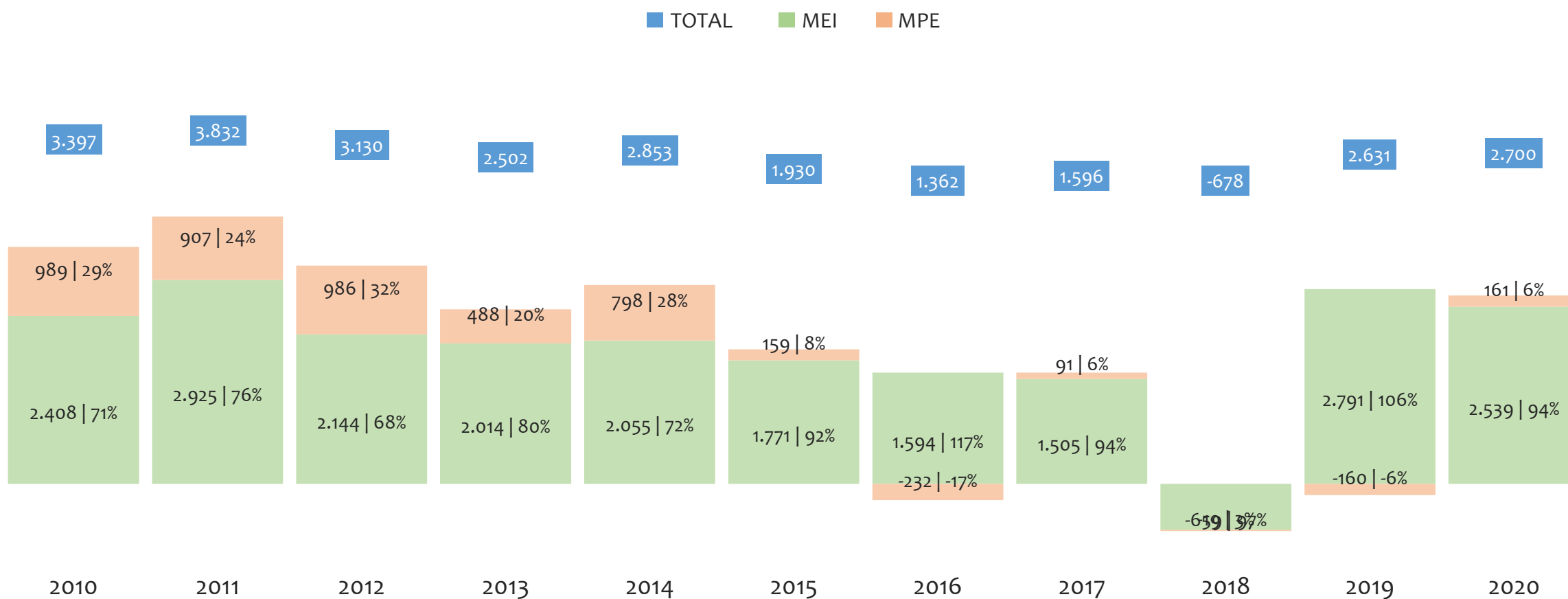
Na UR JACOBINA, de 2009 a dezembro/2020, o crescimento de microempreendedores individuais (MEI) de 21086900% (0 para 21.087) é superior ao crescimento de micro e pequenas empresas (MPE) de 51% (8.196 para 12.364). No TOTAL (MEI + MPE), o crescimento no mesmo período é de 308% (8.196 para 33.451). A taxa média de crescimento anual composta é de 241% ao ano para MEI, 4% ao ano para MPE e 14% ao ano para MEI + MPE. Ainda neste mesmo período, a participação do MEI cresceu de 0% para 63% do total das empresas cadastradas no SIMPLES NACIONAL.

HISTÓRICO MENSAL DO ACUMULADO DE MEI, MPE E TOTAL, UR JACOBINA, DEZ/2019 A DEZ/2020



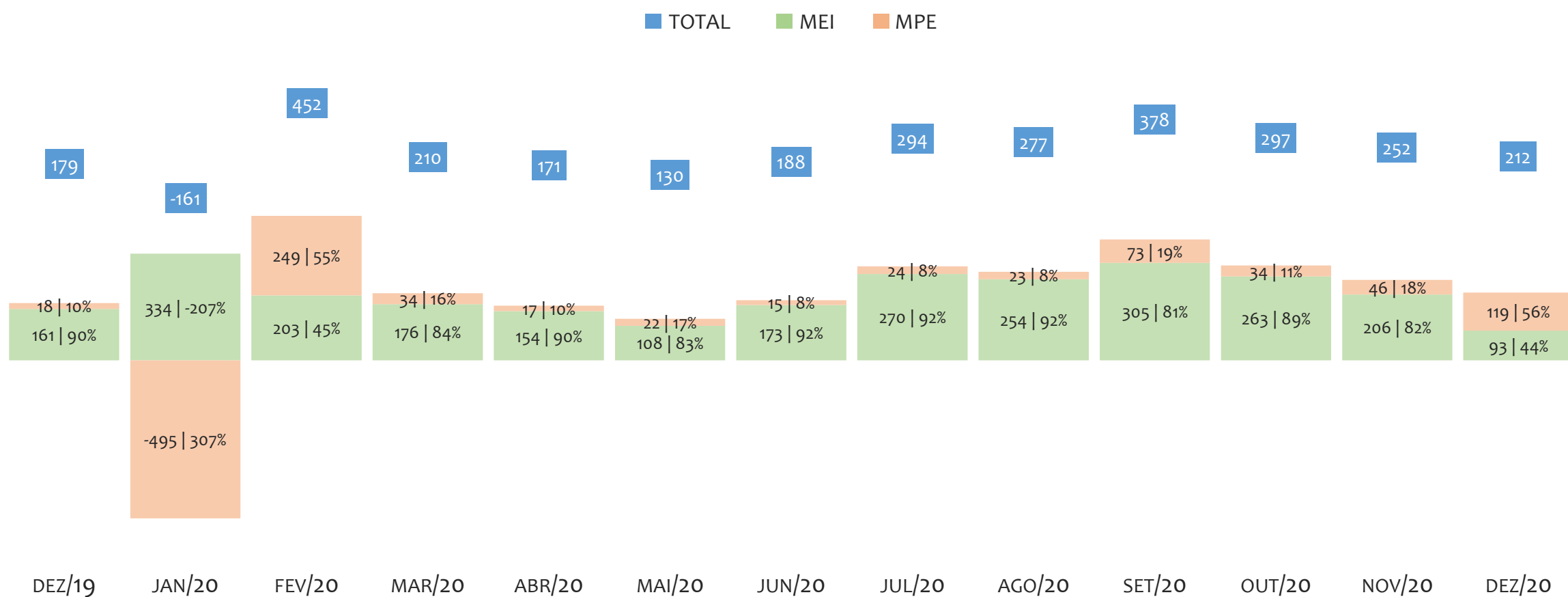
Na UR JACOBINA, de dezembro/2019 a dezembro/2020, o crescimento de microempreendedores individuais (MEI) de 13,7% (18.548 para 21.087) é superior ao crescimento de micro e pequenas empresas (MPE) de 1,3% (12.203 para 12.364). No TOTAL (MEI + MPE), o crescimento no mesmo período é de 8,8% (30.751 para 33.451). A taxa média de crescimento mensal composta é de 1,1% ao mês para MEI, 0,1% ao mês para MPE e 0,7% ao mês para MEI + MPE. Ainda neste mesmo período, a participação do MEI cresceu de 60% para 63% do total das empresas cadastradas no SIMPLES NACIONAL.

HISTÓRICO ANUAL DO SALDO DE MEI, MPE E TOTAL, UR JACOBINA, 2010 A DEZEMBRO/2020



O SALDO anual é calculado pela diferença entre novos cadastros e cadastros excluídos em cada ano. A queda brusca do SALDO em 2016 e 2018 deve-se ao reprocessamento acumulado dos cadastros de MEI e MPE vinculados ao Simples Nacional com a exclusão dos inativos, inadimplentes etc. Na UR JACOBINA, o maior saldo de MEI ocorre em 2011 (2.925) e o menor em 2018 (-659). O maior saldo de MPE ocorre em 2010 (989) e o menor em 2016 (-232). O maior saldo no TOTAL (MPE + MEI) ocorre em 2011 (3.832) e o menor em 2018 (-678).

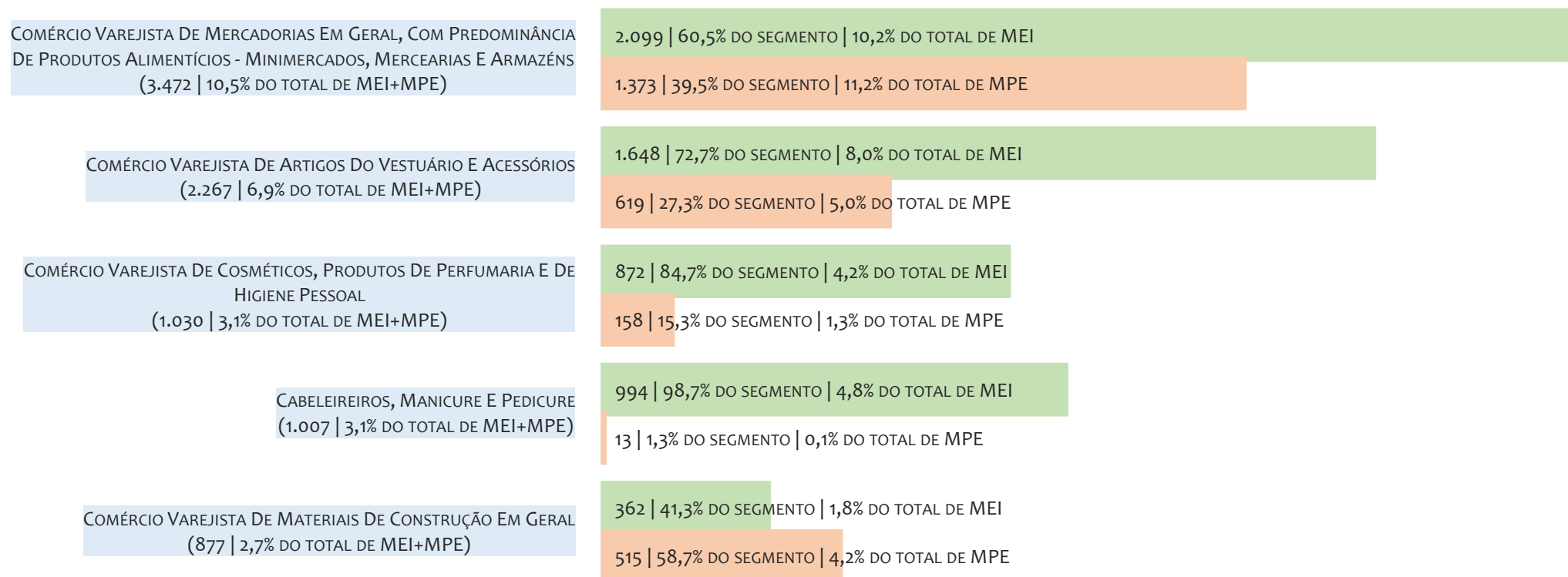
HISTÓRICO MENSAL DO SALDO DE MEI, MPE E TOTAL, UR JACOBINA, DEZ/2019 A DEZ/2020



O SALDO mensal é calculado pela diferença entre novos cadastros e cadastros excluídos em cada mês. A queda brusca do SALDO em JANEIRO deve-se ao reprocessamento dos cadastros de MEI e MPE vinculados ao Simples Nacional com a exclusão dos inativos, inadimplentes etc. Na UR JACOBINA, o maior saldo de MEI ocorre em jan/20 (334) e o menor em dez/20 (93). O maior saldo de MPE ocorre em fev/20 (249) e o menor em jan/20 (-495). O maior saldo no TOTAL (MPE + MEI) ocorre em fev/20 (452) e o menor em jan/20 (-161).

RANKING DE MEI+MPE DOS 5 PRINCIPAIS CNAES, UR JACOBINA, ACUMULADO ATÉ DEZEMBRO/2020

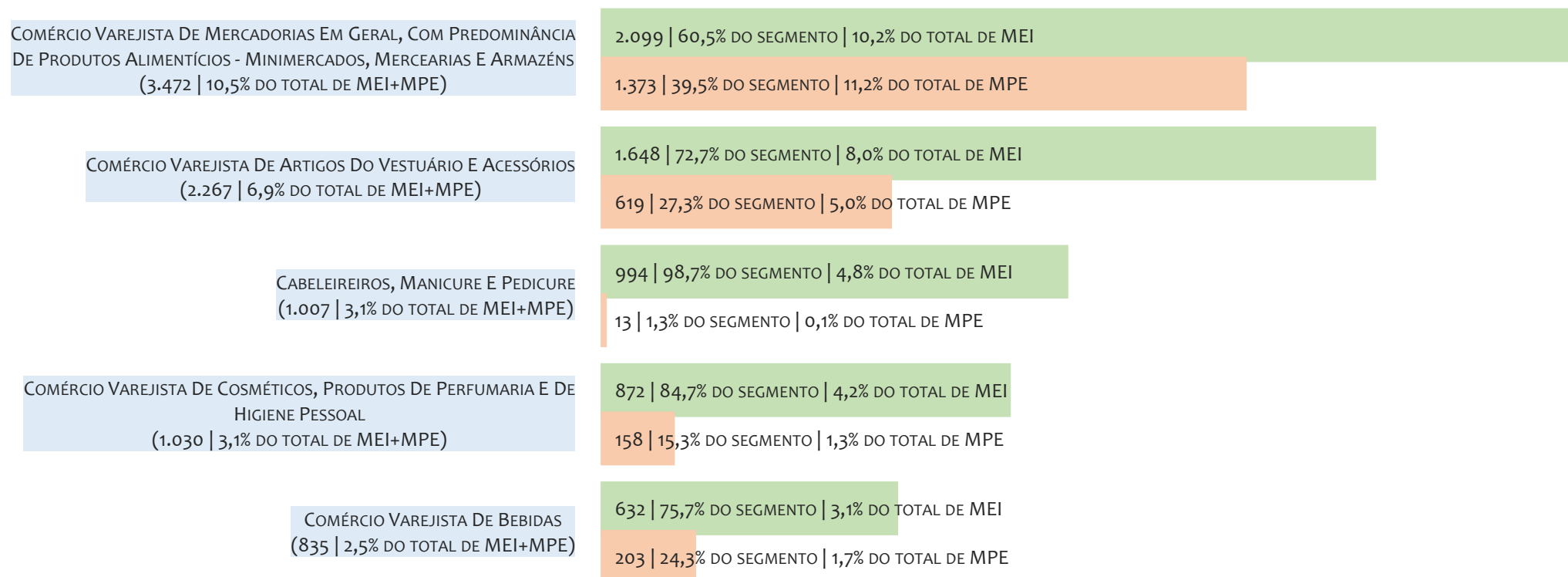
■ TOTAL ■ MEI ■ MPE



Na UR JACOBINA, considerando o acumulado até dezembro/2020, o CNAE com maior número de MEI+MPE é Comércio Varejista De Mercadorias Em Geral, Com Predominância De Produtos Alimentícios - Minimercados, Mercearias E Armazéns, com 3.472, representando 10,5% do TOTAL de MEI+MPE. Desse montante, 60,5% são MEI (2.099) e 39,5% são MPE (1.373).

RANKING DE MEI DOS 5 PRINCIPAIS CNAES, UR JACOBINA, ACUMULADO ATÉ DEZEMBRO/2020

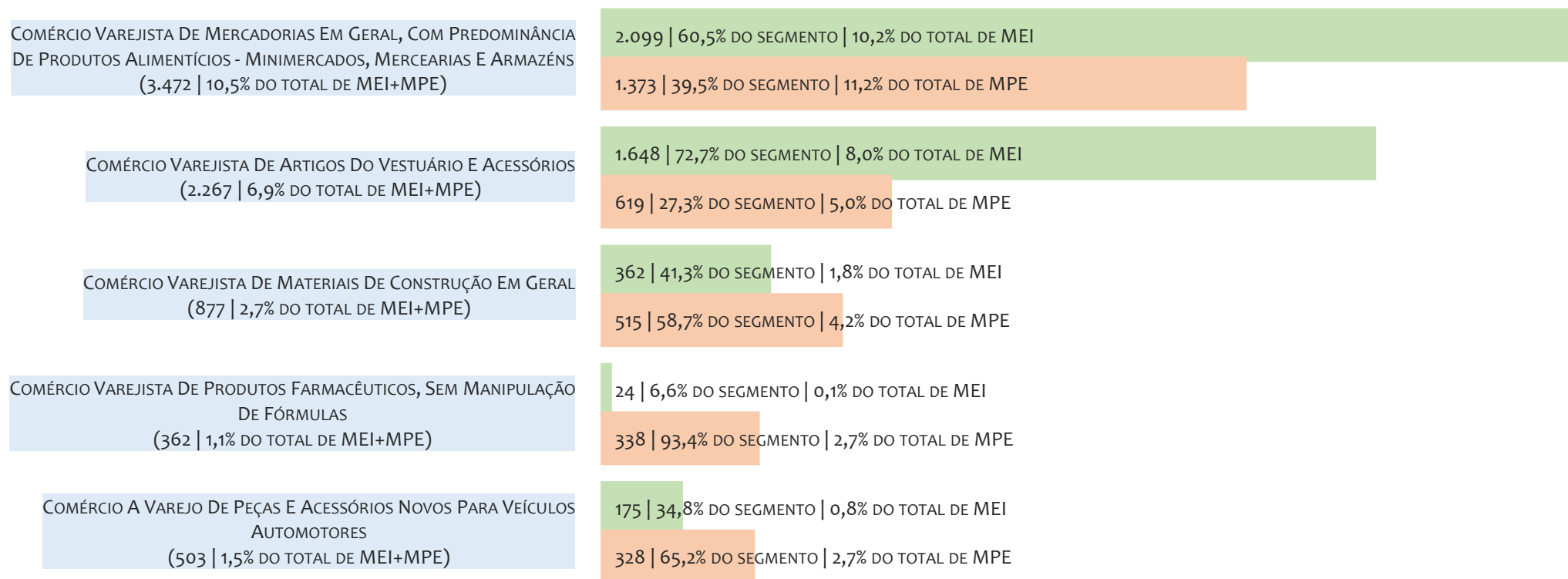
■ TOTAL ■ MEI ■ MPE



Na UR JACOBINA, considerando o acumulado até dezembro/2020, o CNAE com maior número de MEI é Comércio Varejista De Mercadorias Em Geral, Com Predominância De Produtos Alimentícios - Minimercados, Mercearias E Armazéns, com 2.099, representando 60,5% do total dentro do segmento e 10,2% do TOTAL de MEI.

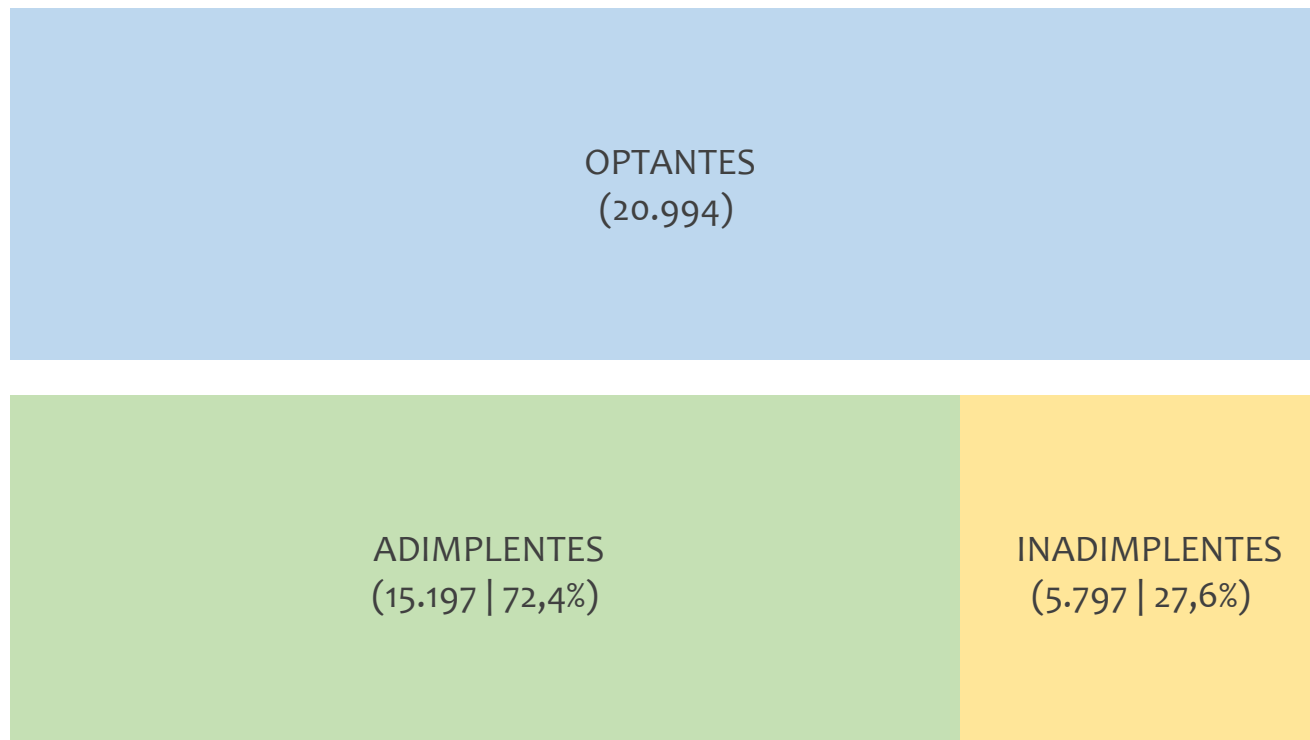
RANKING DE MPE DOS 5 PRINCIPAIS CNAES, UR JACOBINA, ACUMULADO ATÉ DEZEMBRO/2020

■ TOTAL ■ MEI ■ MPE



Na UR JACOBINA, considerando o acumulado até dezembro/2020, o CNAE com maior número de MPE é Comércio Varejista De Mercadorias Em Geral, Com Predominância De Produtos Alimentícios - Minimercados, Mercearias E Armazéns, com 1.373, representando 39,5% do total dentro do segmento e 11,2% do TOTAL de MPE.

PERCENTUAL DE ADIMPLÊNCIA E INADIMPLÊNCIA DO MEI, UR JACOBINA, OUTUBRO/2020



No caso do MEI estar inadimplente com os pagamentos (DAS), qual é o prejuízo ou penalidade que o MEI terá junto ao INSS/Previdência Social?


Primeiro, não terá esse tempo inadimplente contado para nenhum benefício da previdência social.

Segundo, caso necessite de algum benefício não programado, como auxílio doença, pensão por morte ou salário maternidade, por exemplo, poderá não ter direito a esses.

Além disso, quando for recolher as contribuições atrasadas, terá que calcular os valores acrescidos de multa e juros.


Na UR JACOBINA, considerando o acumulado até novembro/2020, o percentual de MEI ADIMPLENTES é de 72,4% (15.197).

RANKING POR MUNICÍPIO, UR JACOBINA, ACUMULADO ATÉ DEZEMBRO/2020



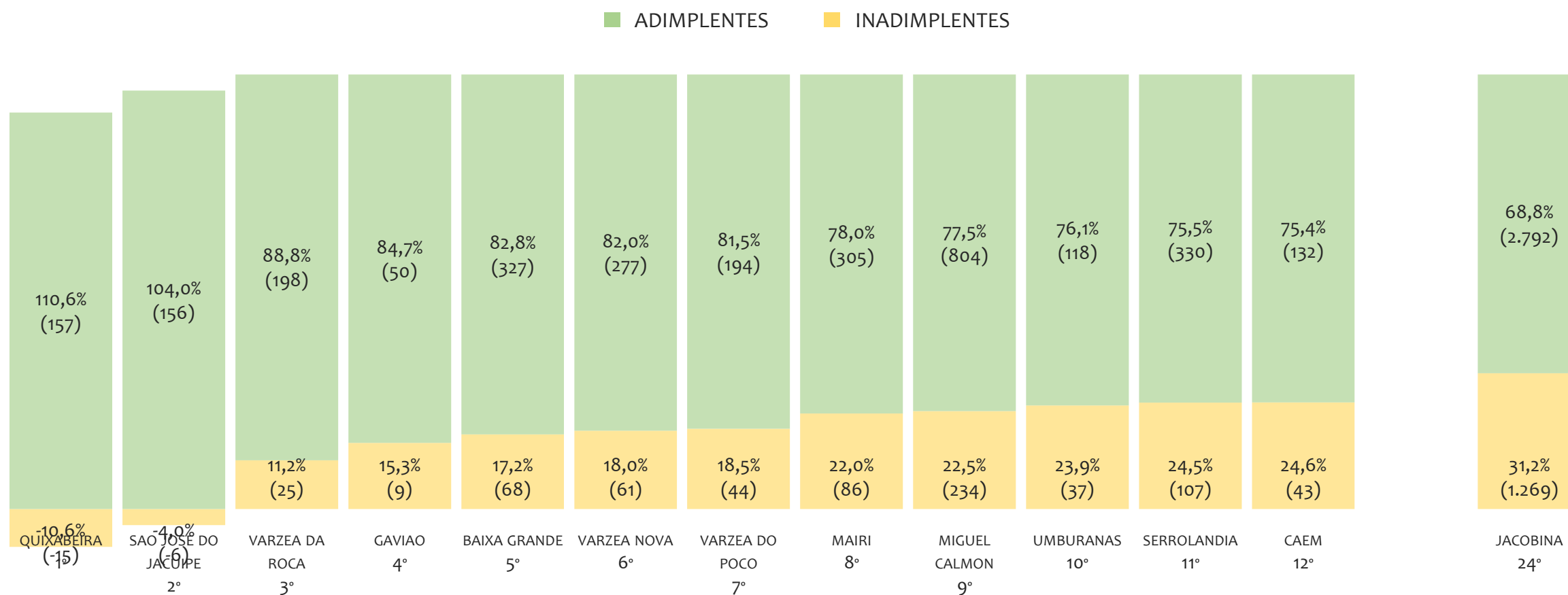
Na UR JACOBINA, no acumulado até dezembro/2020, JACOBINA é o município com maior número de MEI+MPE com 5.947 empresas, representando 17,8% do total de MEI+MPE da UR. Quanto ao MEI, JACOBINA é o município com maior quantitativo com 4.076, representando 19,3% do total de MEI da UR e 12,2% do total da UR cadastradas no SIMPLES. Quanto a MPE, SENHOR DO BONFIM é o município com maior quantitativo com 2.208, representando 17,9% do total de MPE da UR e 6,6% do total da UR cadastradas no SIMPLES.

RANKING POR MUNICÍPIO, UR JACOBINA, SALDO DE DEZEMBRO/2020



Na UR JACOBINA, considerando o SALDO de dezembro/2020, SENHOR DO BONFIM é o município com maior SALDO de MEI+MPE com 39 empresas, representando 18,4% do SALDO de MEI+MPE da UR. Quanto ao MEI, CAPIM GROSSO é o município de maior SALDO com 16, representando 17,2% do SALDO de MEI da UR e 7,5% do SALDO de empresas da UR cadastradas no SIMPLES. Quanto a MPE, SENHOR DO BONFIM é o município com maior SALDO com 27, representando 22,7% do SALDO de MPE da UR e 12,7% do SALDO de empresas da UR cadastradas no SIMPLES.

RANKING DE ADIMPLÊNCIA E INADIMPLÊNCIA DO MEI, UR JACOBINA, POR MUNICÍPIO, OUTUBRO/2020

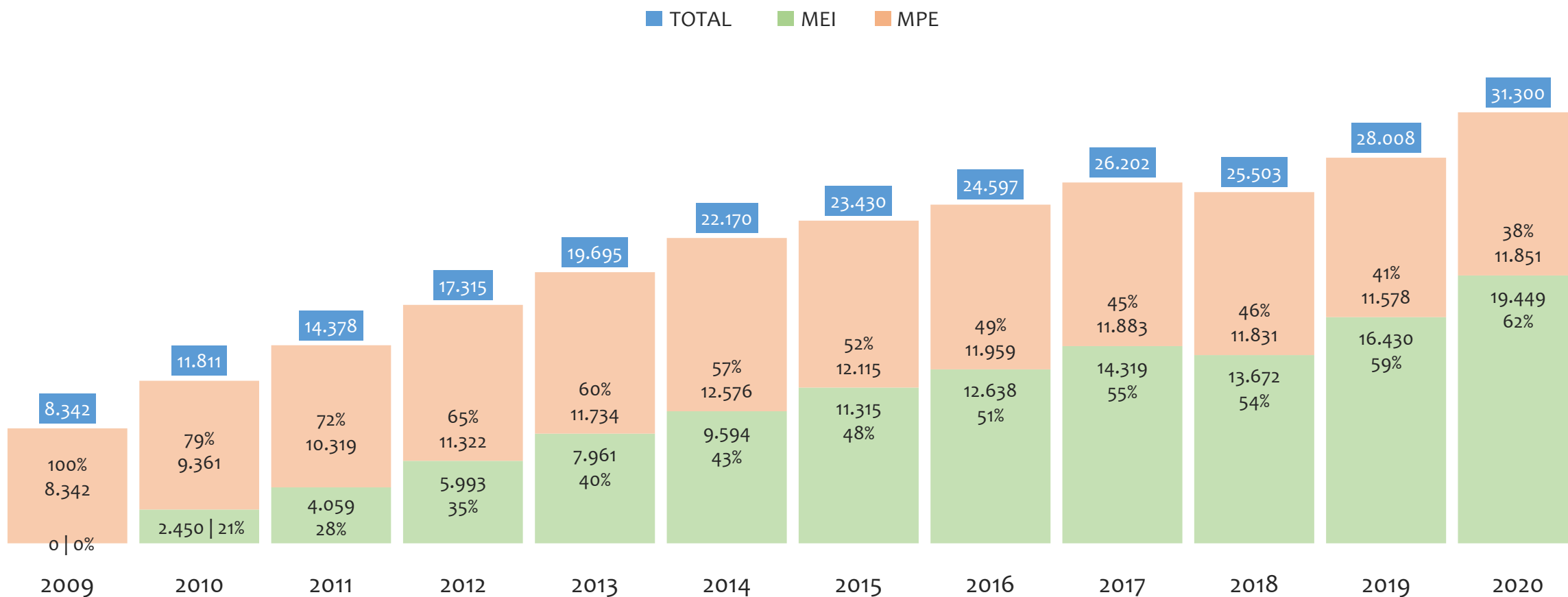


Na UR JACOBINA, considerando o acumulado até novembro/2020, o município QUIXABEIRA apresenta o maior PERCENTUAL de ADIMPLENTES dentro do mesmo município com 110,6% (157 adimplentes), sendo que este grupo equivale a 1,0% dos ADIMPLENTES da UR JACOBINA.



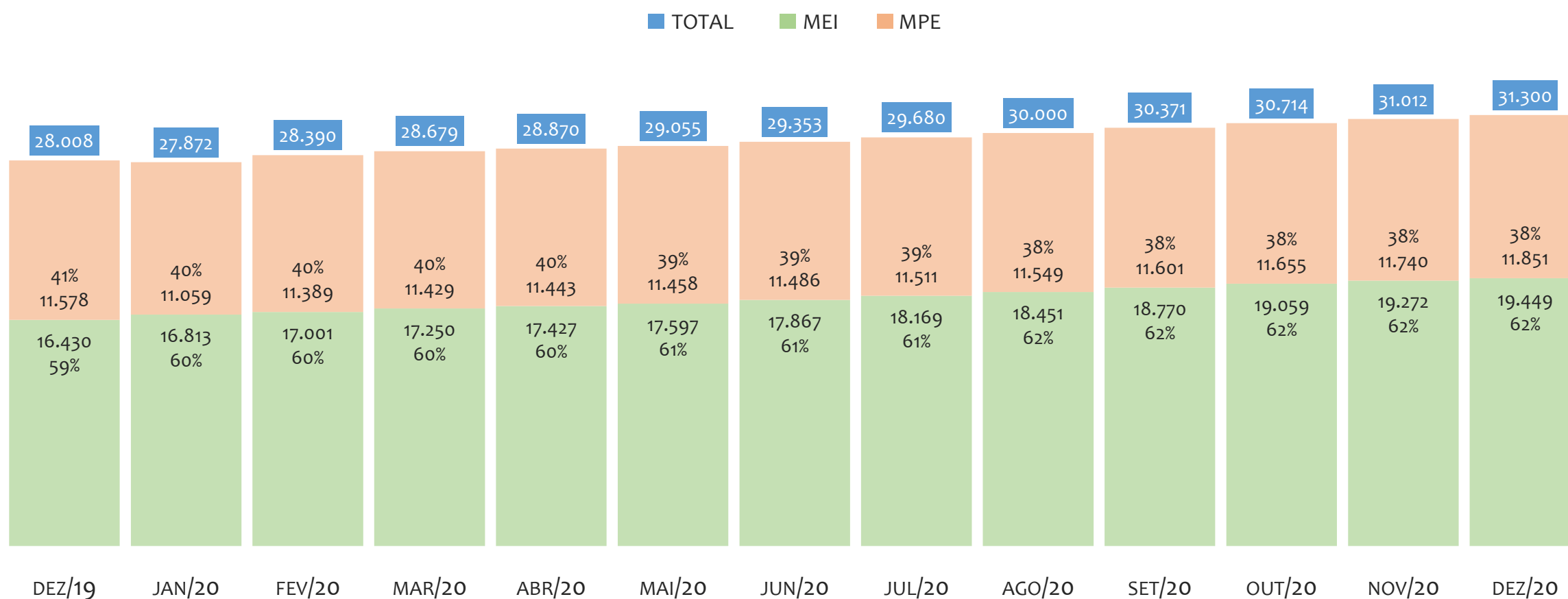
UR JUAZEIRO

HISTÓRICO ANUAL DO ACUMULADO DE MEI, MPE E TOTAL, UR JUAZEIRO, 2009 A DEZEMBRO/2020



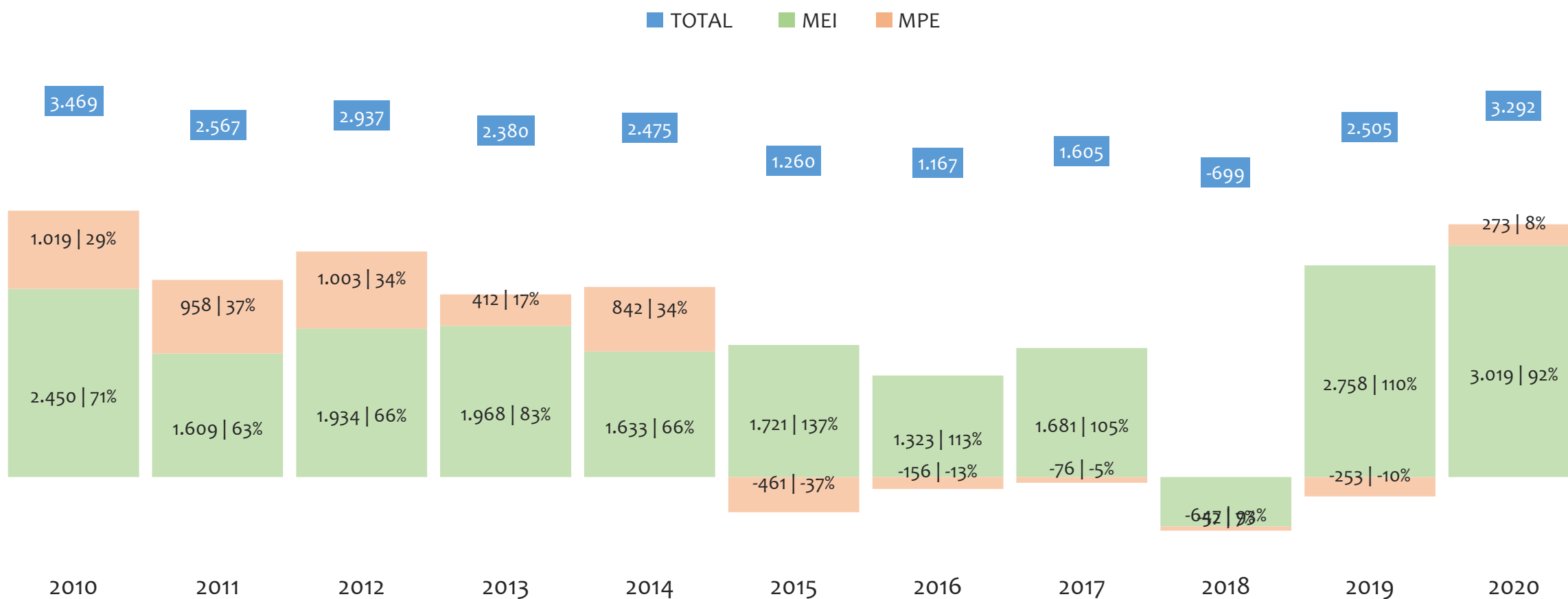
Na UR JUAZEIRO, de 2009 a dezembro/2020, o crescimento de microempreendedores individuais (MEI) de 19448900% (0 para 19.449) é superior ao crescimento de micro e pequenas empresas (MPE) de 42% (8.342 para 11.851). No TOTAL (MEI + MPE), o crescimento no mesmo período é de 275% (8.342 para 31.300). A taxa média de crescimento anual composta é de 238% ao ano para MEI, 3% ao ano para MPE e 13% ao ano para MEI + MPE. Ainda neste mesmo período, a participação do MEI cresceu de 0% para 62% do total das empresas cadastradas no SIMPLES NACIONAL.

HISTÓRICO MENSAL DO ACUMULADO DE MEI, MPE E TOTAL, UR JUAZEIRO, DEZ/2019 A DEZ/2020



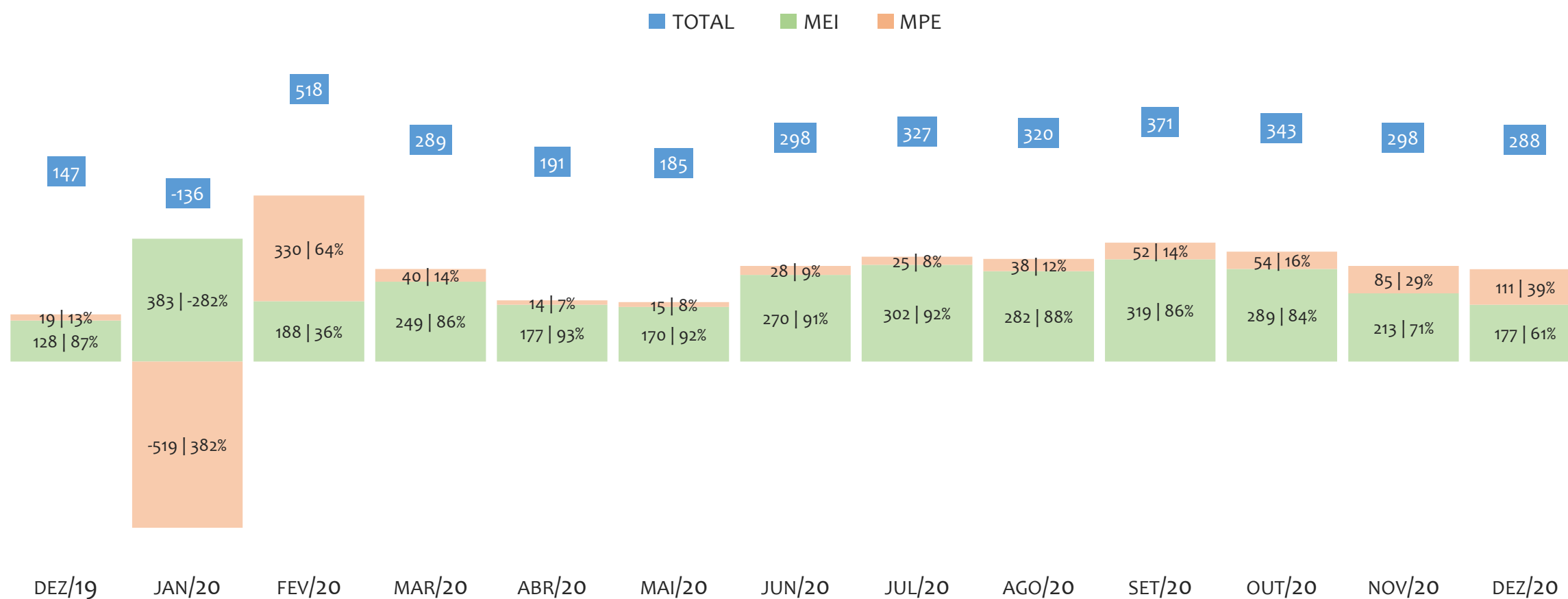
Na UR JUAZEIRO, de dezembro/2019 a dezembro/2020, o crescimento de microempreendedores individuais (MEI) de 18,4% (16.430 para 19.449) é superior ao crescimento de micro e pequenas empresas (MPE) de 2,4% (11.578 para 11.851). No TOTAL (MEI + MPE), o crescimento no mesmo período é de 11,8% (28.008 para 31.300). A taxa média de crescimento mensal composta é de 1,4% ao mês para MEI, 0,2% ao mês para MPE e 0,9% ao mês para MEI + MPE. Ainda neste mesmo período, a participação do MEI cresceu de 59% para 62% do total das empresas cadastradas no SIMPLES NACIONAL.

HISTÓRICO ANUAL DO SALDO DE MEI, MPE E TOTAL, UR JUAZEIRO, 2010 A DEZEMBRO/2020



O SALDO anual é calculado pela diferença entre novos cadastros e cadastros excluídos em cada ano. A queda brusca do SALDO em 2016 e 2018 deve-se ao reprocessamento acumulado dos cadastros de MEI e MPE vinculados ao Simples Nacional com a exclusão dos inativos, inadimplentes etc. Na UR JUAZEIRO, o maior saldo de MEI ocorre em 2020 (3.019) e o menor em 2018 (-647). O maior saldo de MPE ocorre em 2010 (1.019) e o menor em 2015 (-461). O maior saldo no TOTAL (MPE + MEI) ocorre em 2010 (3.469) e o menor em 2018 (-699).

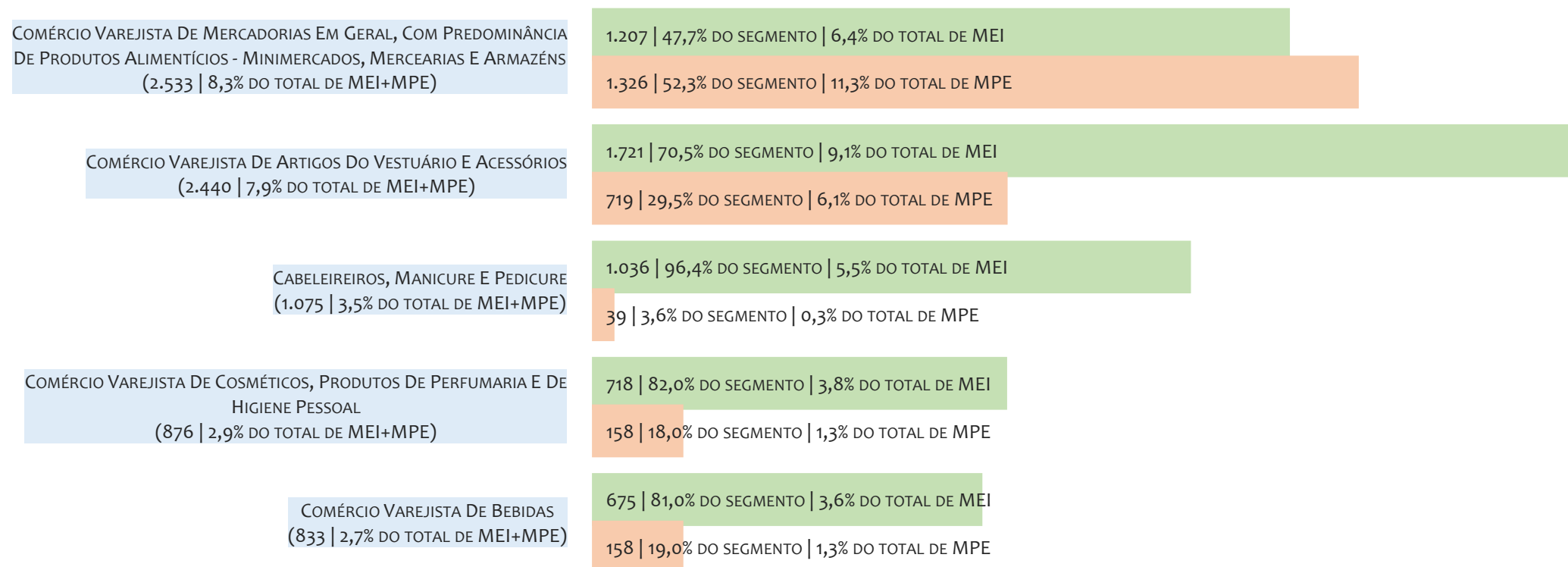
HISTÓRICO MENSAL DO SALDO DE MEI, MPE E TOTAL, UR JUAZEIRO, DEZ/2019 A DEZ/2020



O SALDO mensal é calculado pela diferença entre novos cadastros e cadastros excluídos em cada mês. A queda brusca do SALDO em JANEIRO deve-se ao reprocessamento dos cadastros de MEI e MPE vinculados ao Simples Nacional com a exclusão dos inativos, inadimplentes etc. Na UR JUAZEIRO, o maior saldo de MEI ocorre em jan/20 (383) e o menor em dez/19 (128). O maior saldo de MPE ocorre em fev/20 (330) e o menor em jan/20 (-519). O maior saldo no TOTAL (MPE + MEI) ocorre em fev/20 (518) e o menor em jan/20 (-136).

RANKING DE MEI+MPE DOS 5 PRINCIPAIS CNAES, UR JUAZEIRO, ACUMULADO ATÉ DEZEMBRO/2020

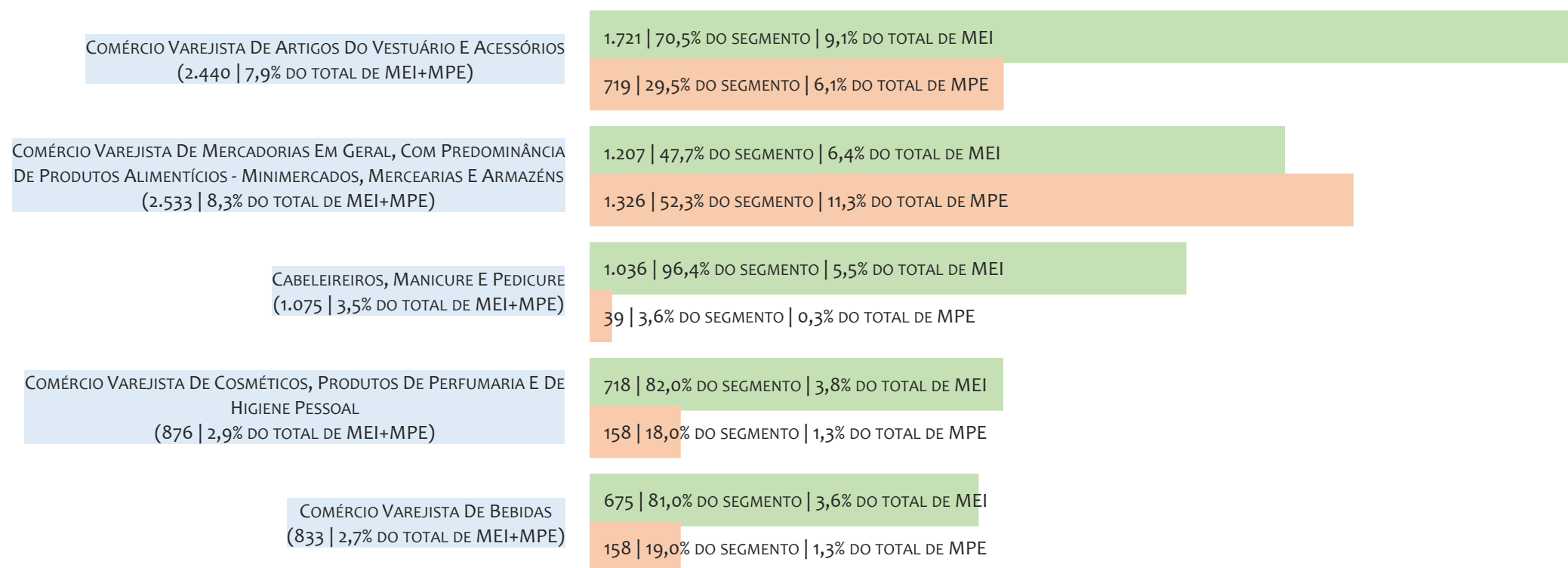
■ TOTAL ■ MEI ■ MPE



Na UR JUAZEIRO, considerando o acumulado até dezembro/2020, o CNAE com maior número de MEI+MPE é Comércio Varejista De Mercadorias Em Geral, Com Predominância De Produtos Alimentícios - Minimercados, Mercearias E Armazéns, com 2.533, representando 8,3% do TOTAL de MEI+MPE. Desse montante, 47,7% são MEI (1.207) e 52,3% são MPE (1.326).

RANKING DE MEI DOS 5 PRINCIPAIS CNAES, UR JUAZEIRO, ACUMULADO ATÉ DEZEMBRO/2020

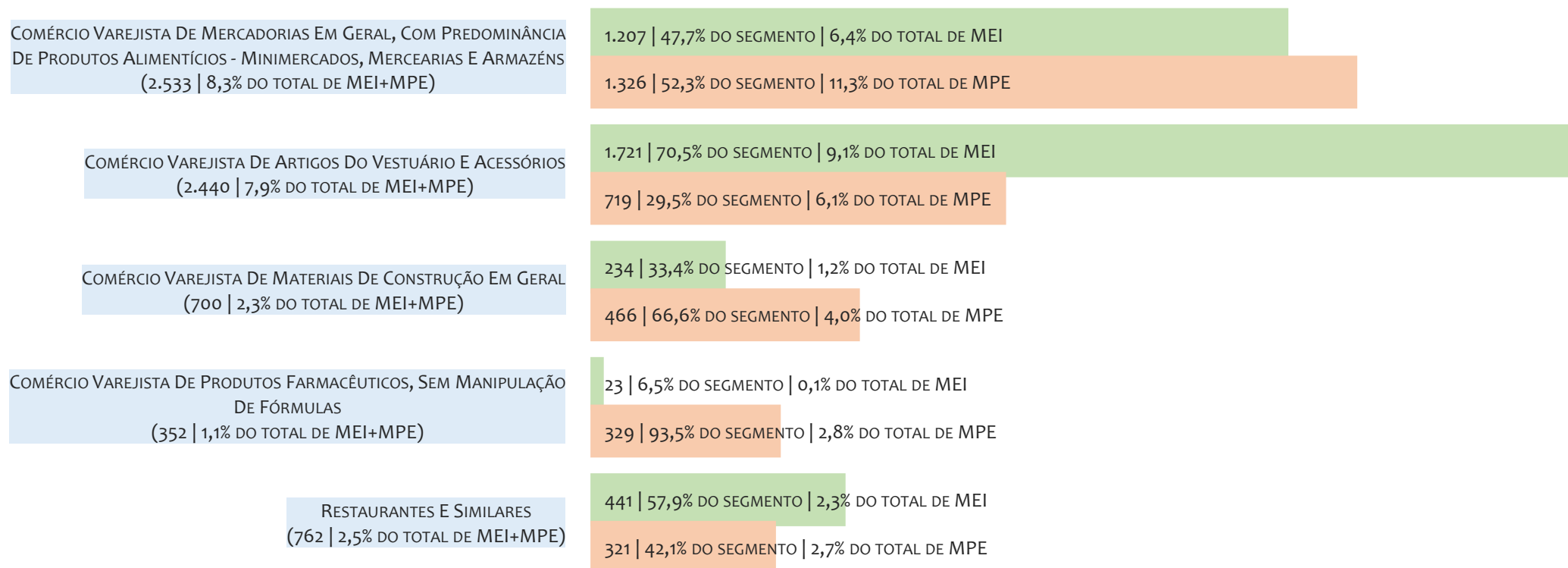
■ TOTAL ■ MEI ■ MPE



Na UR JUAZEIRO, considerando o acumulado até dezembro/2020, o CNAE com maior número de MEI é Comércio Varejista De Artigos Do Vestuário E Acessórios, com 1.721, representando 70,5% do total dentro do segmento e 9,1% do TOTAL de MEI.

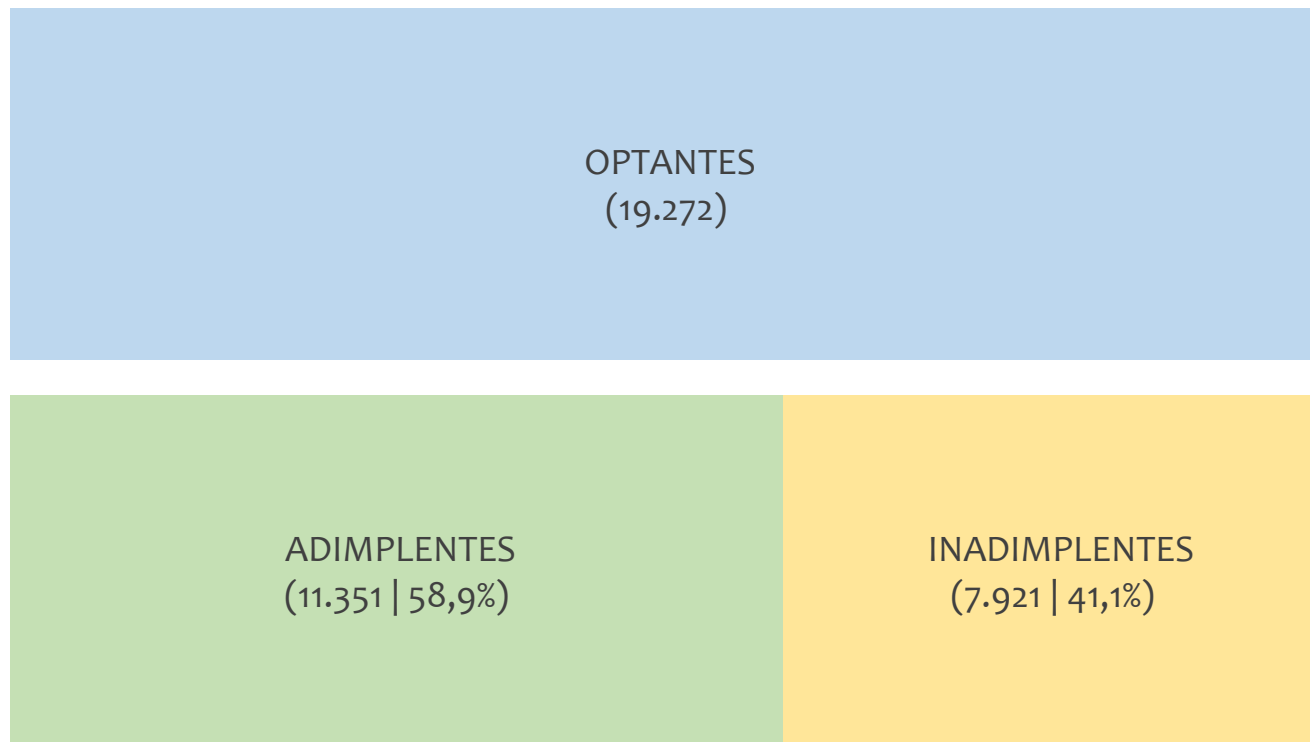
RANKING DE MPE DOS 5 PRINCIPAIS CNAES, UR JUAZEIRO, ACUMULADO ATÉ DEZEMBRO/2020

■ TOTAL ■ MEI ■ MPE



Na UR JUAZEIRO, considerando o acumulado até dezembro/2020, o CNAE com maior número de MPE é Comércio Varejista De Mercadorias Em Geral, Com Predominância De Produtos Alimentícios - Minimercados, Mercearias E Armazéns, com 1.326, representando 52,3% do total dentro do segmento e 11,3% do TOTAL de MPE.

PERCENTUAL DE ADIMPLÊNCIA E INADIMPLÊNCIA DO MEI, UR JUAZEIRO, OUTUBRO/2020



No caso do MEI estar inadimplente com os pagamentos (DAS), qual é o prejuízo ou penalidade que o MEI terá junto ao INSS/Previdência Social?

Primeiro, não terá esse tempo inadimplente contado para nenhum benefício da previdência social.

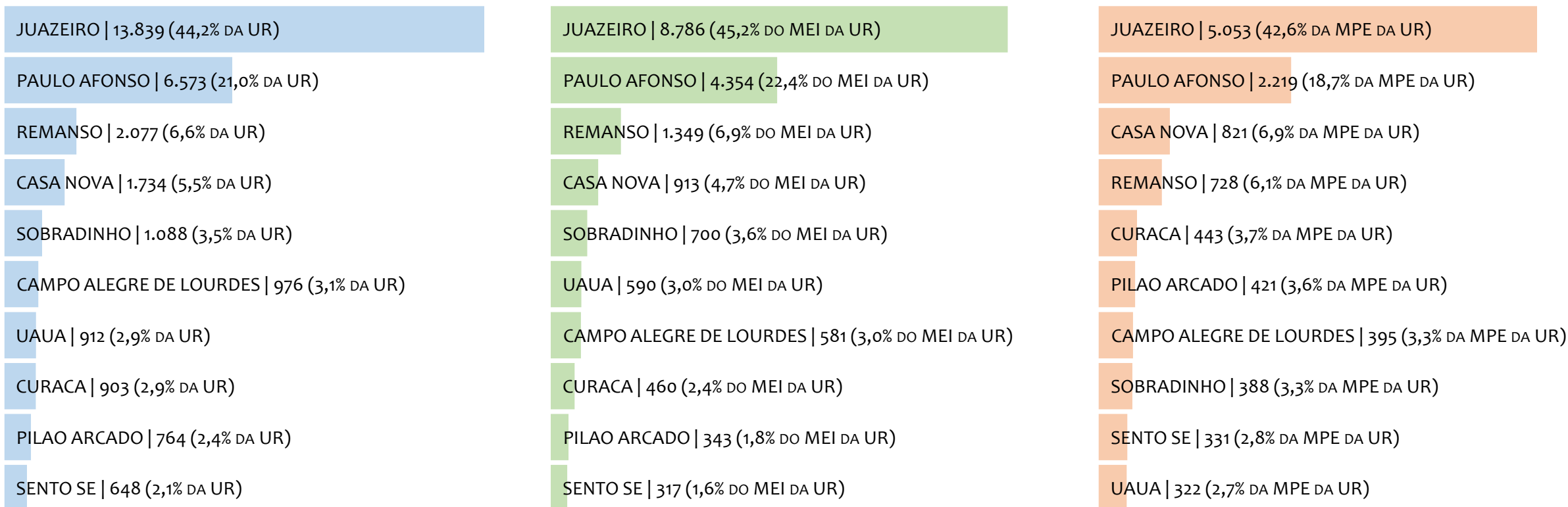
Segundo, caso necessite de algum benefício não programado, como auxílio doença, pensão por morte ou salário maternidade, por exemplo, poderá não ter direito a esses.

Além disso, quando for recolher as contribuições atrasadas, terá que calcular os valores acrescidos de multa e juros.

Na UR JUAZEIRO, considerando o acumulado até novembro/2020, o percentual de MEI ADIMPLENTES é de 58,9% (11.351).

RANKING POR MUNICÍPIO, UR JUAZEIRO, ACUMULADO ATÉ DEZEMBRO/2020

■ TOTAL ■ MEI ■ MPE



Na UR JUAZEIRO, no acumulado até dezembro/2020, JUAZEIRO é o município com maior número de MEI+MPE com 13.839 empresas, representando 44,2% do total de MEI+MPE da UR. Quanto ao MEI, JUAZEIRO é o município com maior quantitativo com 8.786, representando 45,2% do total de MEI da UR e 28,1% do total da UR cadastradas no SIMPLES. Quanto a MPE, JUAZEIRO é o município com maior quantitativo com 5.053, representando 42,6% do total de MPE da UR e 16,1% do total da UR cadastradas no SIMPLES.

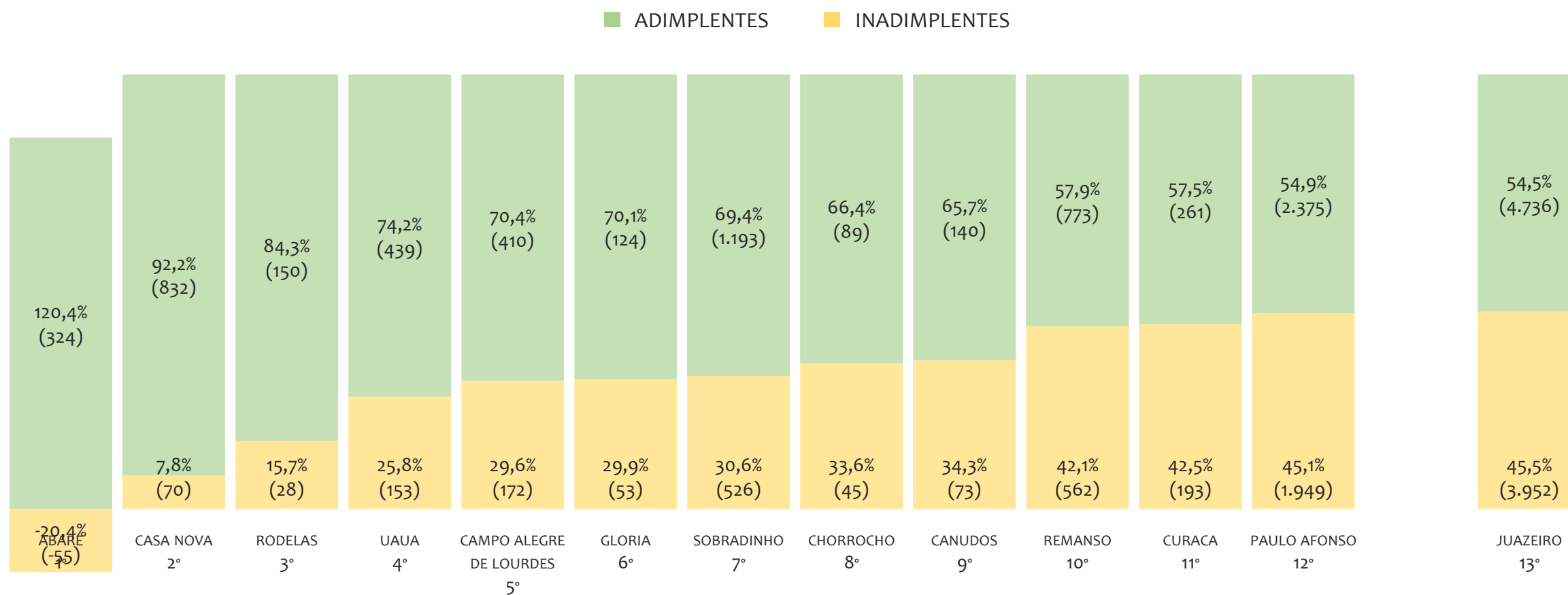
RANKING POR MUNICÍPIO, UR JUAZEIRO, SALDO DE DEZEMBRO/2020

■ TOTAL ■ MEI ■ MPE



Na UR JUAZEIRO, considerando o SALDO de dezembro/2020, JUAZEIRO é o município com maior SALDO de MEI+MPE com 139 empresas, representando 48,3% do SALDO de MEI+MPE da UR. Quanto ao MEI, JUAZEIRO é o município de maior SALDO com 98, representando 55,4% do SALDO de MEI da UR e 34,0% do SALDO de empresas da UR cadastradas no SIMPLES. Quanto a MPE, JUAZEIRO é o município com maior SALDO com 41, representando 36,9% do SALDO de MPE da UR e 14,2% do SALDO de empresas da UR cadastradas no SIMPLES.

RANKING DE ADIMPLÊNCIA E INADIMPLÊNCIA DO MEI, UR JUAZEIRO, POR MUNICÍPIO, OUTUBRO/2020

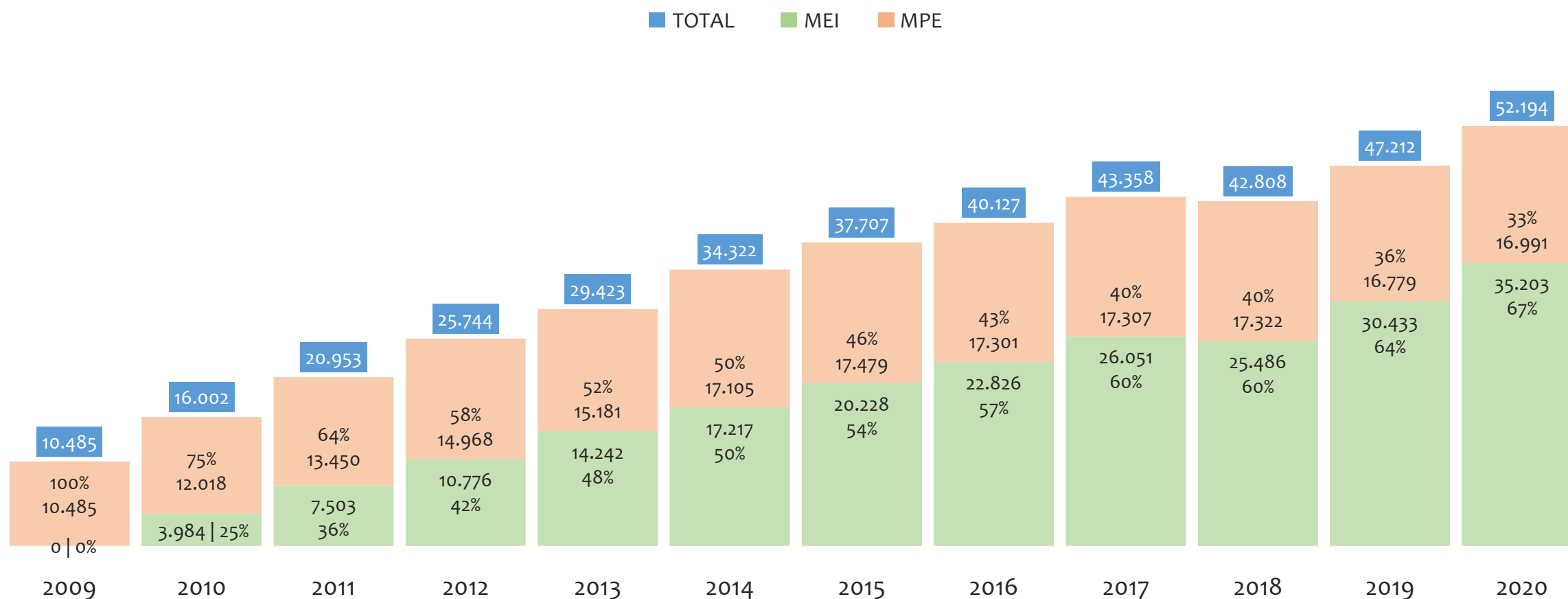


Na UR JUAZEIRO, considerando o acumulado até novembro/2020, o município ABARE apresenta o maior PERCENTUAL de ADIMPLENTES dentro do mesmo município com 120,4% (324 adimplentes), sendo que este grupo equivale a 2,7% dos ADIMPLENTES da UR JUAZEIRO.



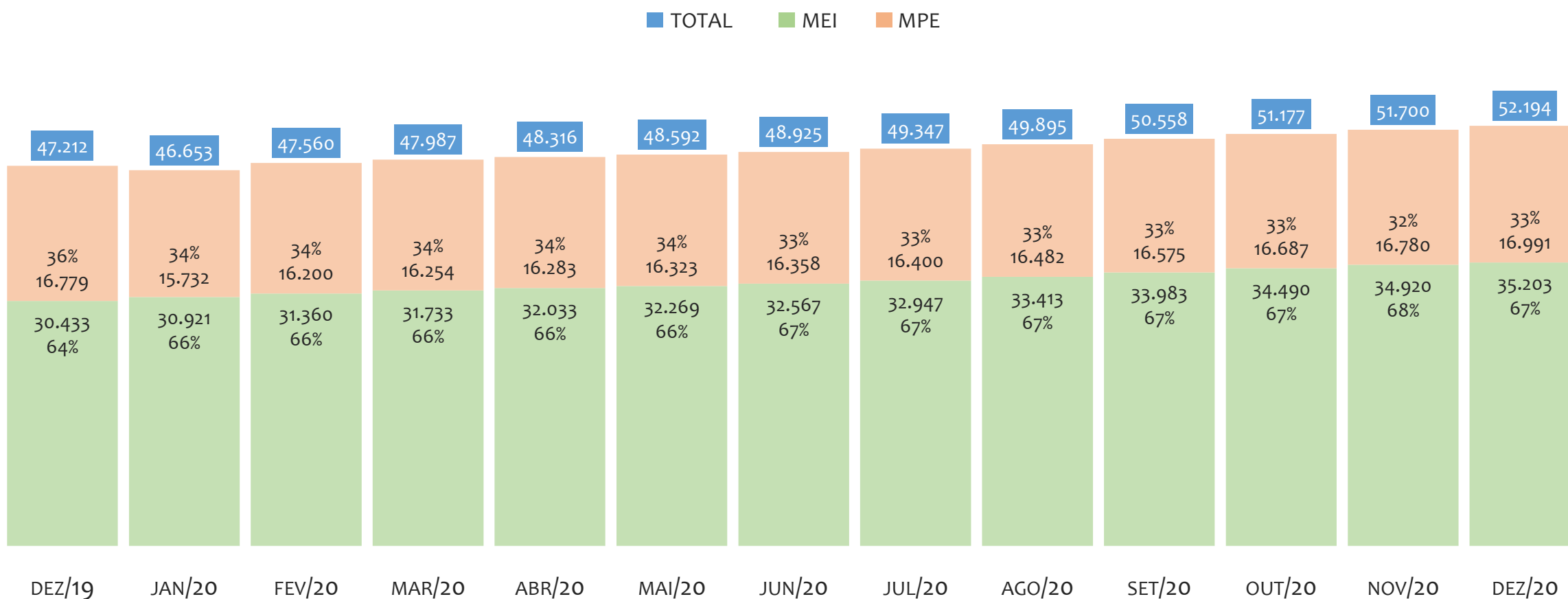
UR SANTO ANTÔNIO DE JESUS

HISTÓRICO ANUAL DO ACUMULADO DE MEI, MPE E TOTAL, UR SANTO ANTÔNIO DE JESUS, 2009 A DEZEMBRO/2020



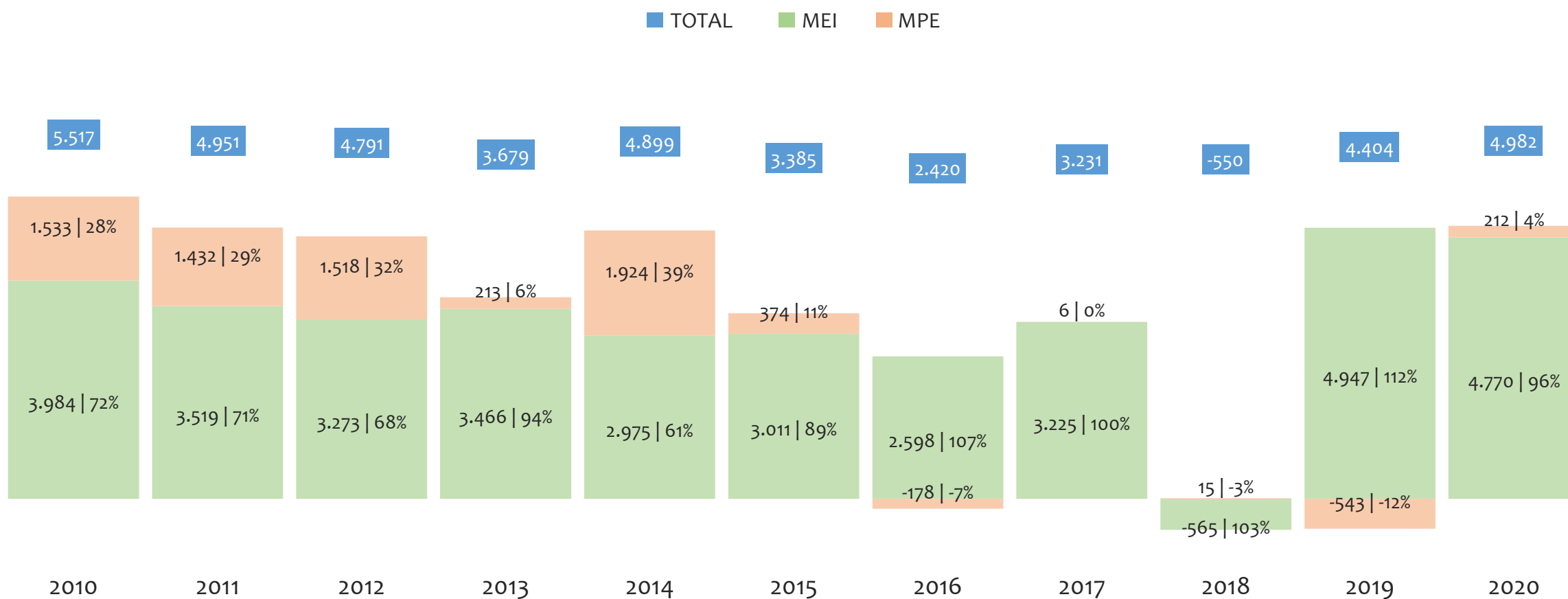
Na UR SANTO ANTÔNIO DE JESUS, de 2009 a dezembro/2020, o crescimento de microempreendedores individuais (MEI) de 35202900% (0 para 35.203) é superior ao crescimento de micro e pequenas empresas (MPE) de 62% (10.485 para 16.991). No TOTAL (MEI + MPE), o crescimento no mesmo período é de 398% (10.485 para 52.194). A taxa média de crescimento anual composta é de 259% ao ano para MEI, 4% ao ano para MPE e 16% ao ano para MEI + MPE. Ainda neste mesmo período, a participação do MEI cresceu de 0% para 67% do total das empresas cadastradas no SIMPLES NACIONAL.

HISTÓRICO MENSAL DO ACUMULADO DE MEI, MPE E TOTAL, UR SANTO ANTÔNIO DE JESUS, DEZ/2019 A DEZ/2020



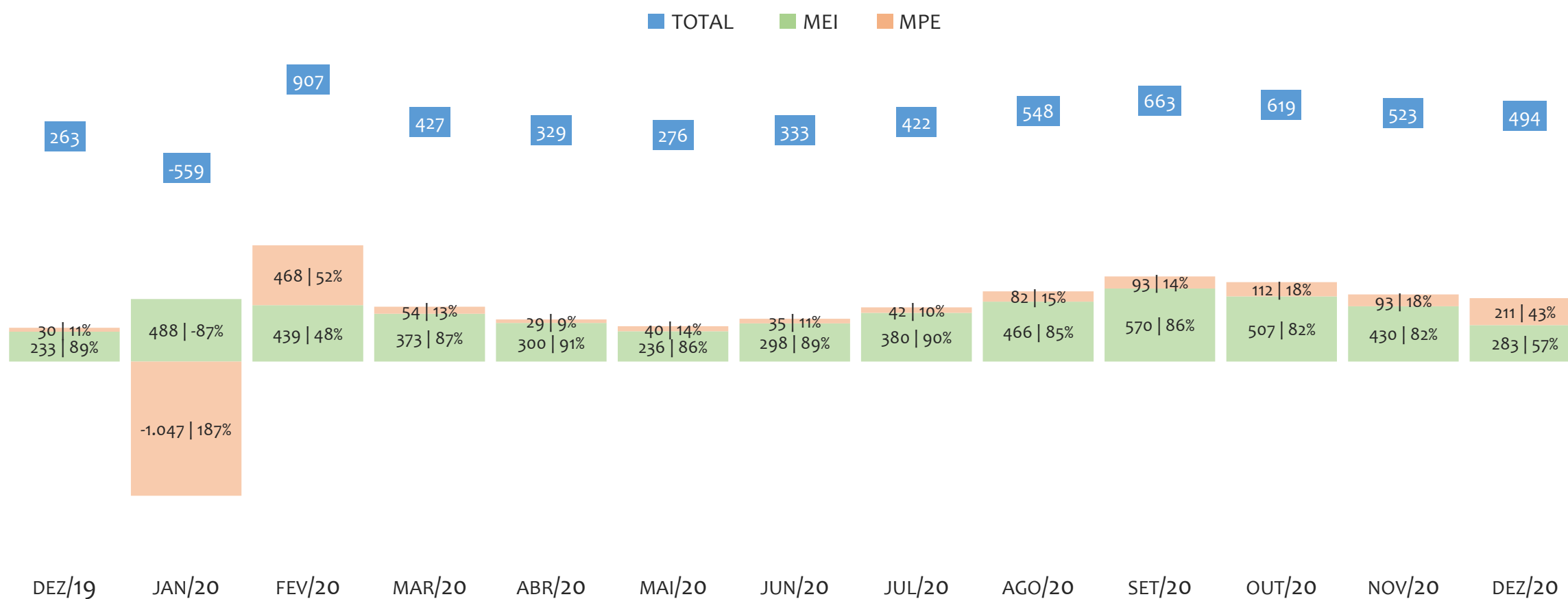
Na UR SANTO ANTÔNIO DE JESUS, de dezembro/2019 a dezembro/2020, o crescimento de microempreendedores individuais (MEI) de 15,7% (30.433 para 35.203) é superior ao crescimento de micro e pequenas empresas (MPE) de 1,3% (16.779 para 16.991). No TOTAL (MEI + MPE), o crescimento no mesmo período é de 10,6% (47.212 para 52.194). A taxa média de crescimento mensal composta é de 1,2% ao mês para MEI, 0,1% ao mês para MPE e 0,8% ao mês para MEI + MPE. Ainda neste mesmo período, a participação do MEI cresceu de 64% para 67% do total das empresas cadastradas no SIMPLES NACIONAL.

HISTÓRICO ANUAL DO SALDO DE MEI, MPE E TOTAL, UR SANTO ANTÔNIO DE JESUS, 2010 A DEZEMBRO/2020



O SALDO anual é calculado pela diferença entre novos cadastros e cadastros excluídos em cada ano. A queda brusca do SALDO em 2016 e 2018 deve-se ao reprocessamento acumulado dos cadastros de MEI e MPE vinculados ao Simples Nacional com a exclusão dos inativos, inadimplentes etc. Na UR SANTO ANTÔNIO DE JESUS, o maior saldo de MEI ocorre em 2019 (4.947) e o menor em 2018 (-565). O maior saldo de MPE ocorre em 2014 (1.924) e o menor em 2019 (-543). O maior saldo no TOTAL (MPE + MEI) ocorre em 2010 (5.517) e o menor em 2018 (-550).


HISTÓRICO MENSAL DO SALDO DE MEI, MPE E TOTAL, UR SANTO ANTÔNIO DE JESUS, DEZ/2019 A DEZ/2020



O SALDO mensal é calculado pela diferença entre novos cadastros e cadastros excluídos em cada mês. A queda brusca do SALDO em JANEIRO deve-se ao reprocessamento dos cadastros de MEI e MPE vinculados ao Simples Nacional com a exclusão dos inativos, inadimplentes etc. Na UR SANTO ANTÔNIO DE JESUS, o maior saldo de MEI ocorre em set/20 (570) e o menor em dez/19 (233). O maior saldo de MPE ocorre em fev/20 (468) e o menor em jan/20 (-1.047). O maior saldo no TOTAL (MPE + MEI) ocorre em fev/20 (907) e o menor em jan/20 (-559).

RANKING DE MEI+MPE DOS 5 PRINCIPAIS CNAES, UR SANTO ANTÔNIO DE JESUS, ACUMULADO ATÉ DEZEMBRO/2020


■ TOTAL ■ MEI ■ MPE



Na UR SANTO ANTÔNIO DE JESUS, considerando o acumulado até dezembro/2020, o CNAE com maior número de MEI+MPE é Comércio Varejista De Mercadorias Em Geral, Com Predominância De Produtos Alimentícios - Minimercados, Mercearias E Armazéns, com 3.743, representando 7,3% do TOTAL de MEI+MPE. Desse montante, 55,3% são MEI (2.070) e 44,7% são MPE (1.673).

RANKING DE MEI DOS 5 PRINCIPAIS CNAES, UR SANTO ANTÔNIO DE JESUS, ACUMULADO ATÉ DEZEMBRO/2020


■ TOTAL ■ MEI ■ MPE



Na UR SANTO ANTÔNIO DE JESUS, considerando o acumulado até dezembro/2020, o CNAE com maior número de MEI é Comércio Varejista De Artigos Do Vestuário E Acessórios, com 2.703, representando 73,2% do total dentro do segmento e 7,8% do TOTAL de MEI.


RANKING DE MPE DOS 5 PRINCIPAIS CNAES, UR SANTO ANTÔNIO DE JESUS, ACUMULADO ATÉ DEZEMBRO/2020

■ TOTAL ■ MEI ■ MPE



Na UR SANTO ANTÔNIO DE JESUS, considerando o acumulado até dezembro/2020, o CNAE com maior número de MPE é Comércio Varejista De Mercadorias Em Geral, Com Predominância De Produtos Alimentícios - Minimercados, Mercarias E Armazéns, com 1.673, representando 44,7% do total dentro do segmento e 9,9% do TOTAL de MPE.

PERCENTUAL DE ADIMPLÊNCIA E INADIMPLÊNCIA DO MEI, UR SANTO ANTÔNIO DE JESUS, OUTUBRO/2020



No caso do MEI estar inadimplente com os pagamentos (DAS), qual é o prejuízo ou penalidade que o MEI terá junto ao INSS/Previdência Social?

Primeiro, não terá esse tempo inadimplente contado para nenhum benefício da previdência social.

Segundo, caso necessite de algum benefício não programado, como auxílio doença, pensão por morte ou salário maternidade, por exemplo, poderá não ter direito a esses.

Além disso, quando for recolher as contribuições atrasadas, terá que calcular os valores acrescidos de multa e juros.

Na UR SANTO ANTÔNIO DE JESUS, considerando o acumulado até novembro/2020, o percentual de MEI ADIMPLENTES é de 62,2% (21.713).

RANKING POR MUNICÍPIO, UR SANTO ANTÔNIO DE JESUS, ACUMULADO ATÉ DEZEMBRO/2020

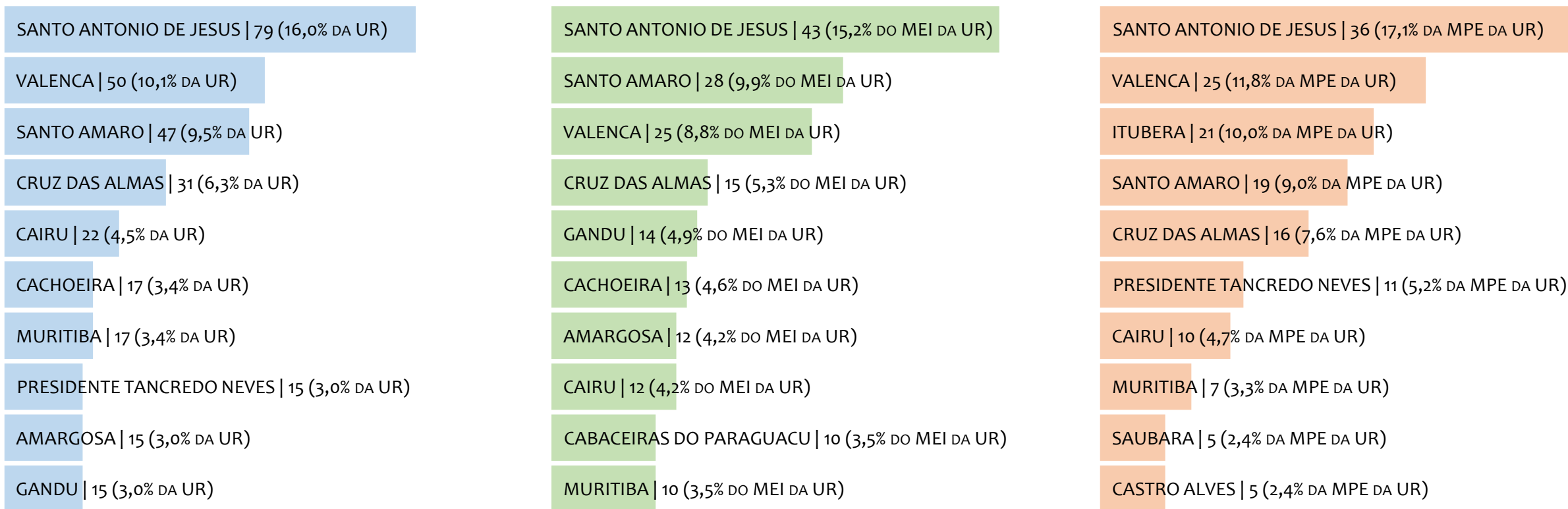
■ TOTAL ■ MEI ■ MPE



Na UR SANTO ANTÔNIO DE JESUS, no acumulado até dezembro/2020, SANTO ANTONIO DE JESUS é o município com maior número de MEI+MPE com 8.859 empresas, representando 17,0% do total de MEI+MPE da UR. Quanto ao MEI, SANTO ANTONIO DE JESUS é o município com maior quantitativo com 6.163, representando 17,5% do total de MEI da UR e 11,8% do total da UR cadastradas no SIMPLES. Quanto a MPE, SANTO ANTONIO DE JESUS é o município com maior quantitativo com 2.696, representando 15,9% do total de MPE da UR e 5,2% do total da UR cadastradas no SIMPLES.

RANKING POR MUNICÍPIO, UR SANTO ANTÔNIO DE JESUS, SALDO DE DEZEMBRO/2020

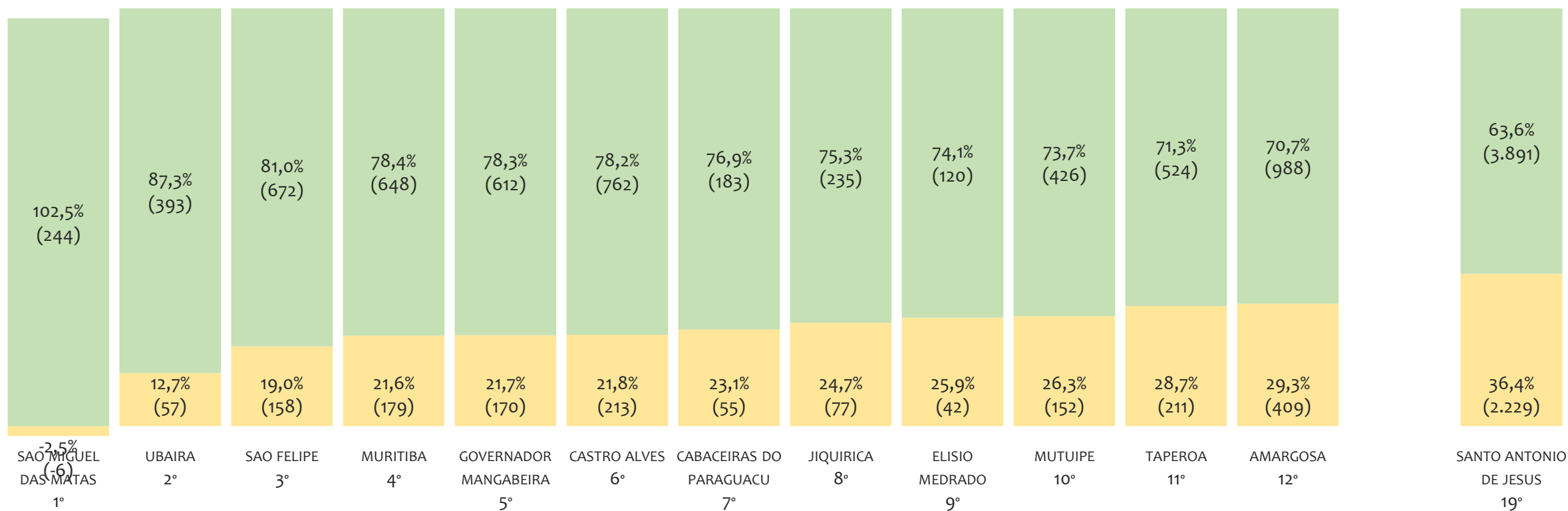
■ TOTAL ■ MEI ■ MPE



Na UR SANTO ANTÔNIO DE JESUS, considerando o SALDO de dezembro/2020, SANTO ANTONIO DE JESUS é o município com maior SALDO de MEI+MPE com 79 empresas, representando 16,0% do SALDO de MEI+MPE da UR. Quanto ao MEI, SANTO ANTONIO DE JESUS é o município de maior SALDO com 43, representando 15,2% do SALDO de MEI da UR e 8,7% do SALDO de empresas da UR cadastradas no SIMPLES. Quanto a MPE, SANTO ANTONIO DE JESUS é o município com maior SALDO com 36, representando 17,1% do SALDO de MPE da UR e 7,3% do SALDO de empresas da UR cadastradas no SIMPLES.

RANKING DE ADIMPLÊNCIA E INADIMPLÊNCIA DO MEI, UR SANTO ANTÔNIO DE JESUS, POR MUNICÍPIO, OUTUBRO/2020

■ ADIMPLENTES ■ INADIMPLENTES

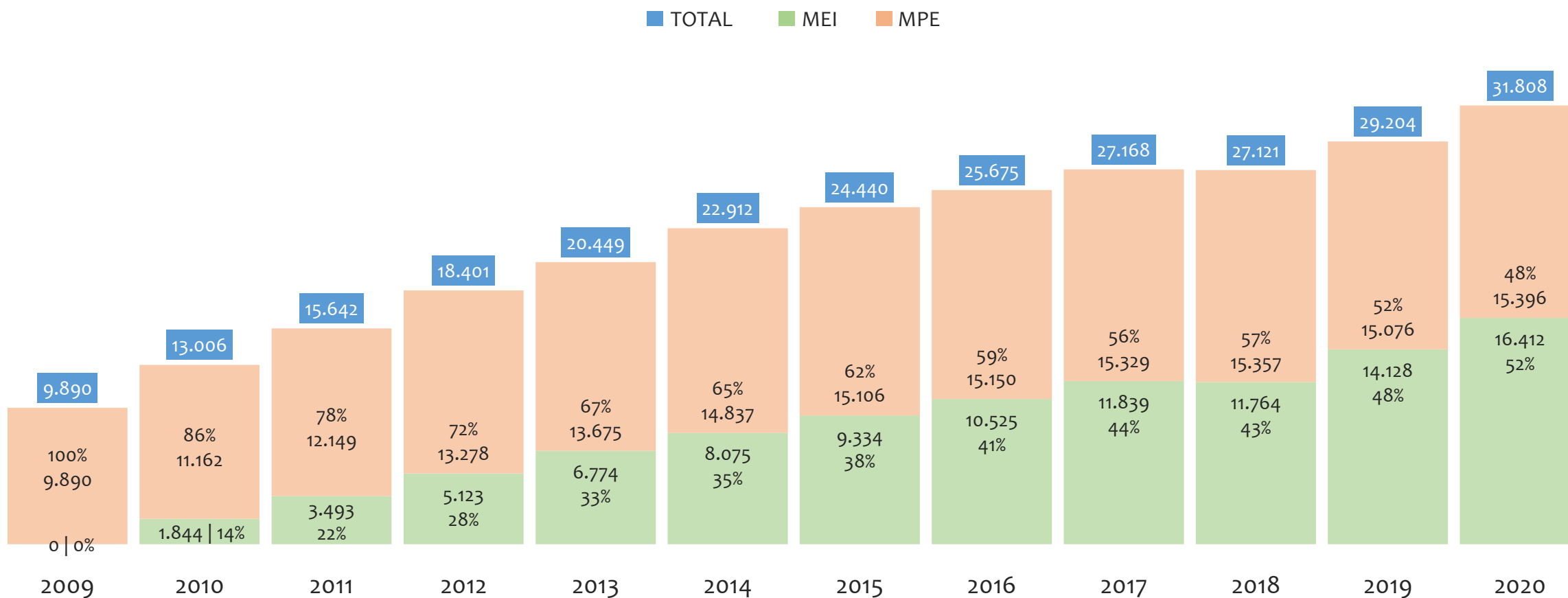


Na UR SANTO ANTÔNIO DE JESUS, considerando o acumulado até novembro/2020, o município SAO MIGUEL DAS MATAS apresenta o maior PERCENTUAL de ADIMPLENTES dentro do mesmo município com 102,5% (244 adimplentes), sendo que este grupo equivale a 0,9% dos ADIMPLENTES da UR SANTO ANTÔNIO DE JESUS.



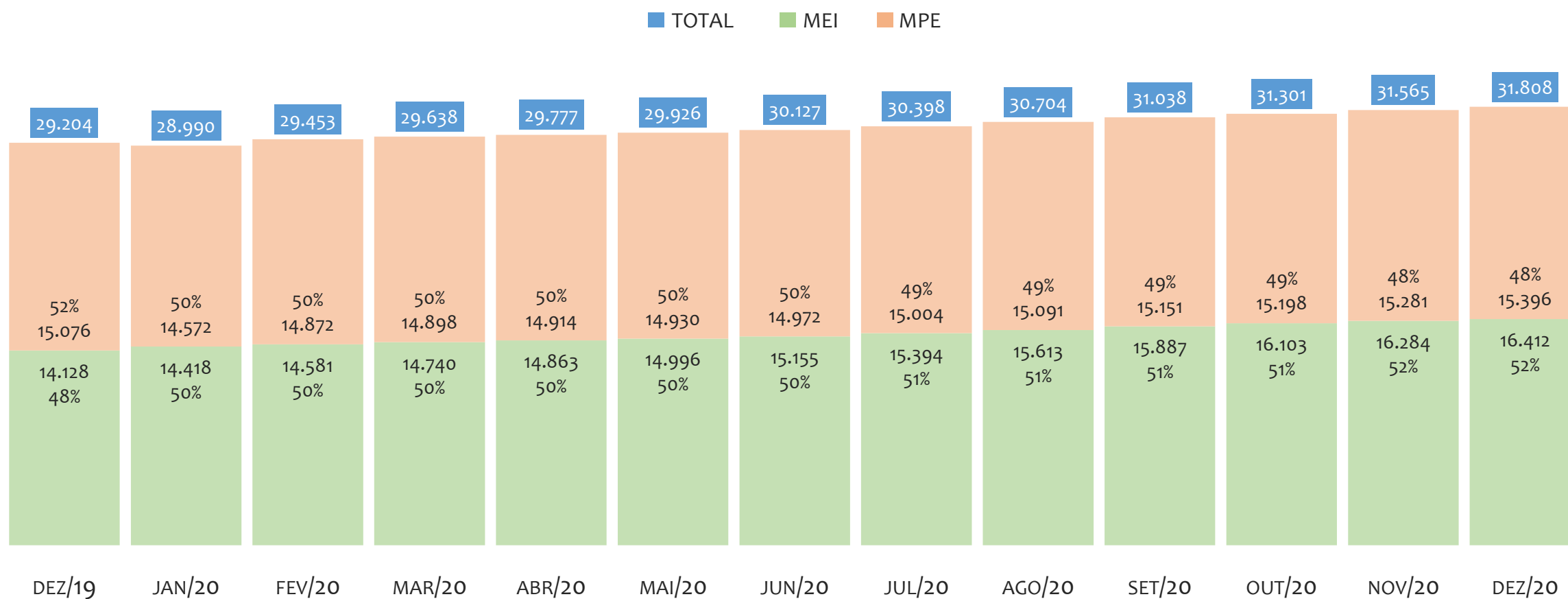
UR IRECÊ

HISTÓRICO ANUAL DO ACUMULADO DE MEI, MPE E TOTAL, UR IRECÊ, 2009 A DEZEMBRO/2020



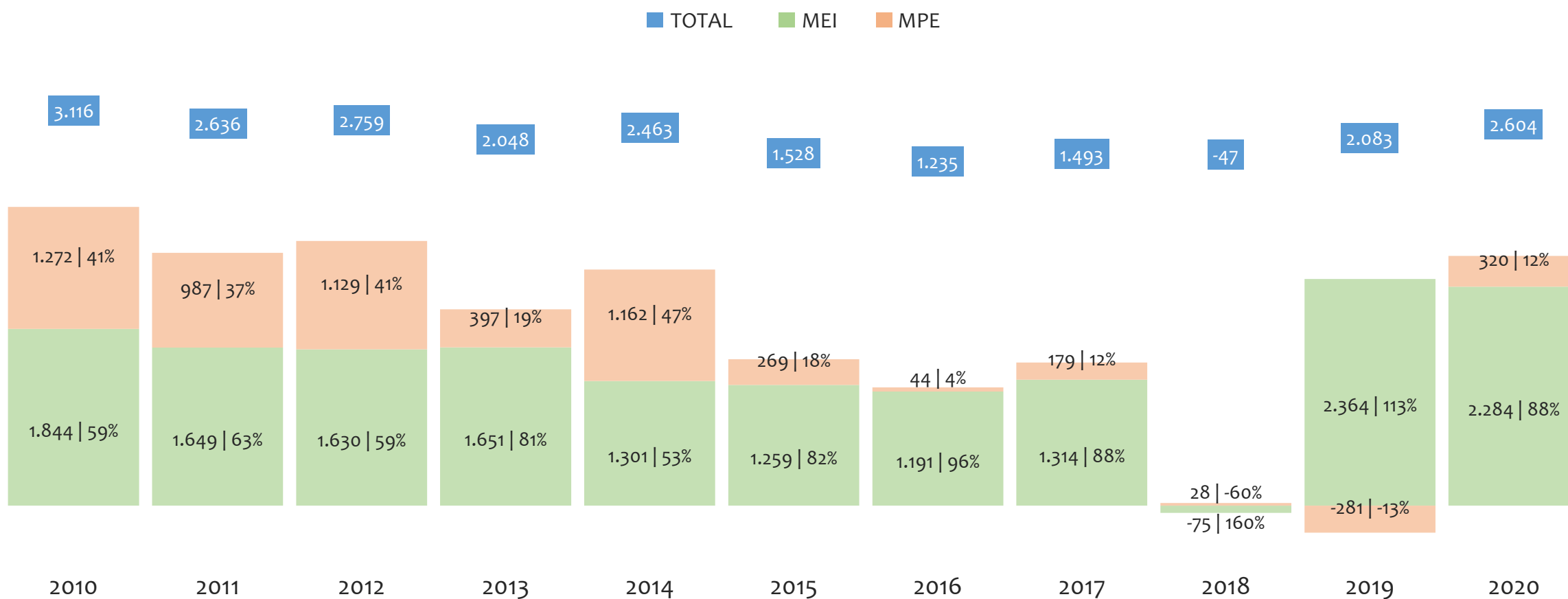
Na UR IRECÊ, de 2009 a dezembro/2020, o crescimento de microempreendedores individuais (MEI) de 16411900% (0 para 16.412) é superior ao crescimento de micro e pequenas empresas (MPE) de 56% (9.890 para 15.396). No TOTAL (MEI + MPE), o crescimento no mesmo período é de 222% (9.890 para 31.808). A taxa média de crescimento anual composta é de 232% ao ano para MEI, 4% ao ano para MPE e 11% ao ano para MEI + MPE. Ainda neste mesmo período, a participação do MEI cresceu de 0% para 52% do total das empresas cadastradas no SIMPLES NACIONAL.

HISTÓRICO MENSAL DO ACUMULADO DE MEI, MPE E TOTAL, UR IRECÊ, DEZ/2019 A DEZ/2020



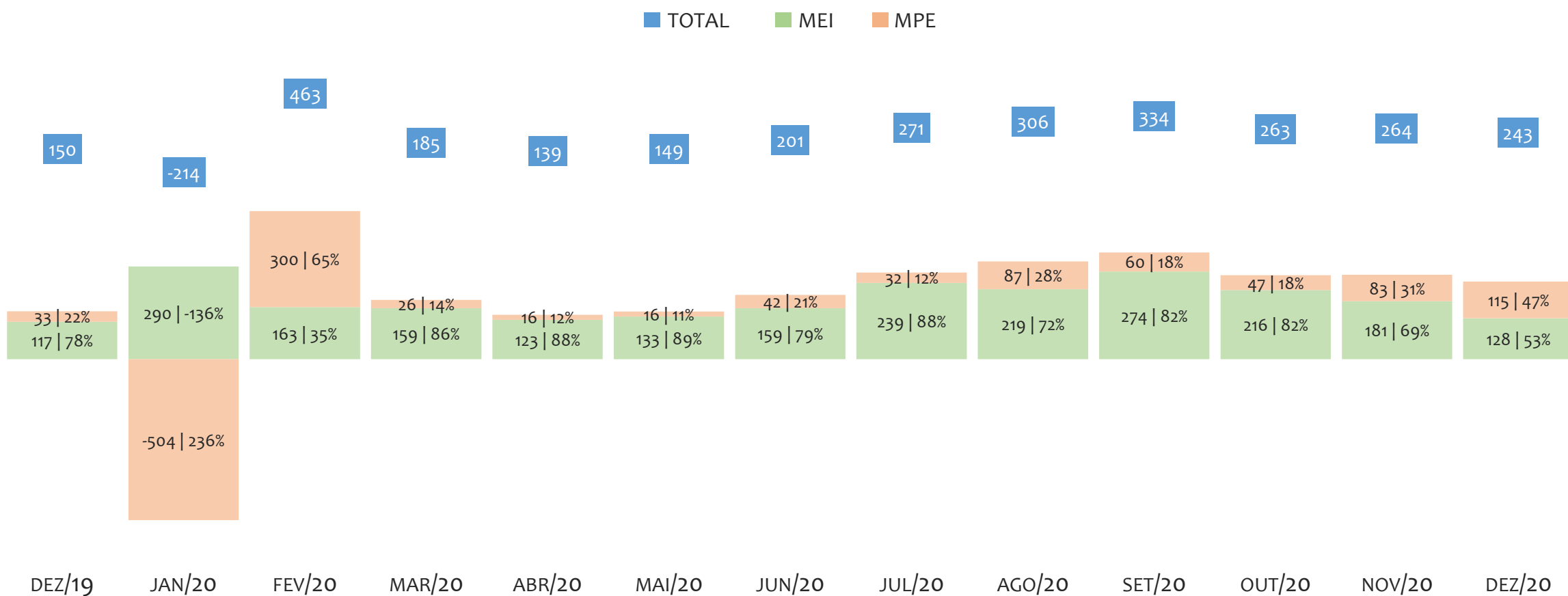
Na UR IRECÊ, de dezembro/2019 a dezembro/2020, o crescimento de microempreendedores individuais (MEI) de 16,2% (14.128 para 16.412) é superior ao crescimento de micro e pequenas empresas (MPE) de 2,1% (15.076 para 15.396). No TOTAL (MEI + MPE), o crescimento no mesmo período é de 8,9% (29.204 para 31.808). A taxa média de crescimento mensal composta é de 1,3% ao mês para MEI, 0,2% ao mês para MPE e 0,7% ao mês para MEI + MPE. Ainda neste mesmo período, a participação do MEI cresceu de 48% para 52% do total das empresas cadastradas no SIMPLES NACIONAL.

HISTÓRICO ANUAL DO SALDO DE MEI, MPE E TOTAL, UR IRECÊ, 2010 A DEZEMBRO/2020



O SALDO anual é calculado pela diferença entre novos cadastros e cadastros excluídos em cada ano. A queda brusca do SALDO em 2016 e 2018 deve-se ao reprocessamento acumulado dos cadastros de MEI e MPE vinculados ao Simples Nacional com a exclusão dos inativos, inadimplentes etc. Na UR IRECÊ, o maior saldo de MEI ocorre em 2019 (2.364) e o menor em 2018 (-75). O maior saldo de MPE ocorre em 2010 (1.272) e o menor em 2019 (-281). O maior saldo no TOTAL (MPE + MEI) ocorre em 2010 (3.116) e o menor em 2018 (-47).


HISTÓRICO MENSAL DO SALDO DE MEI, MPE E TOTAL, UR IRECÊ, DEZ/2019 A DEZ/2020



O SALDO mensal é calculado pela diferença entre novos cadastros e cadastros excluídos em cada mês. A queda brusca do SALDO em JANEIRO deve-se ao reprocessamento dos cadastros de MEI e MPE vinculados ao Simples Nacional com a exclusão dos inativos, inadimplentes etc. Na UR IRECÊ, o maior saldo de MEI ocorre em jan/20 (290) e o menor em dez/19 (117). O maior saldo de MPE ocorre em fev/20 (300) e o menor em jan/20 (-504). O maior saldo no TOTAL (MPE + MEI) ocorre em fev/20 (463) e o menor em jan/20 (-214).

RANKING DE MEI+MPE DOS 5 PRINCIPAIS CNAES, UR IRECÊ, ACUMULADO ATÉ DEZEMBRO/2020


■ TOTAL ■ MEI ■ MPE



Na UR IRECÊ, considerando o acumulado até dezembro/2020, o CNAE com maior número de MEI+MPE é Comércio Varejista De Mercadorias Em Geral, Com Predominância De Produtos Alimentícios - Minimercados, Mercearias E Armazéns, com 3.971, representando 12,7% do TOTAL de MEI+MPE. Desse montante, 42,9% são MEI (1.704) e 57,1% são MPE (2.267).

RANKING DE MEI DOS 5 PRINCIPAIS CNAES, UR IRECÊ, ACUMULADO ATÉ DEZEMBRO/2020


■ TOTAL ■ MEI ■ MPE



Na UR IRECÊ, considerando o acumulado até dezembro/2020, o CNAE com maior número de MEI é Comércio Varejista De Mercadorias Em Geral, Com Predominância De Produtos Alimentícios - Minimercados, Mercearias E Armazéns, com 1.704, representando 42,9% do total dentro do segmento e 10,6% do TOTAL de MEI.

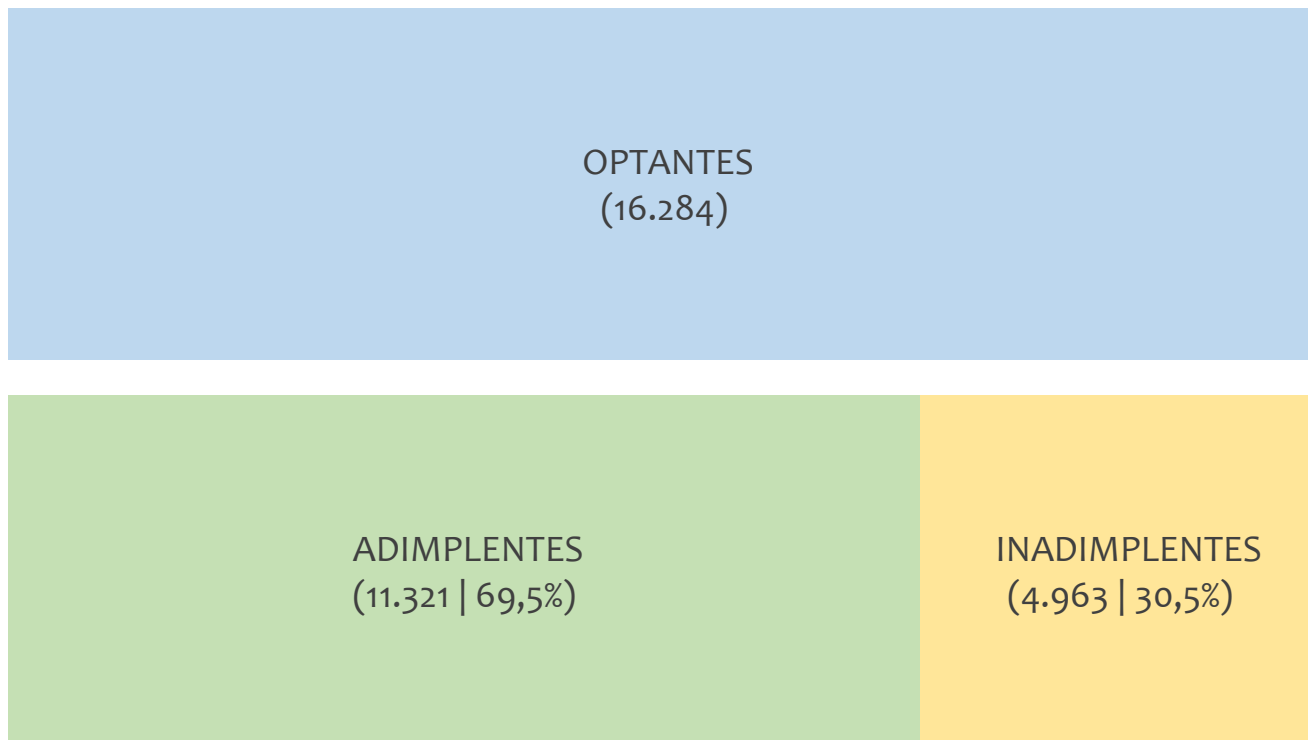
RANKING DE MPE DOS 5 PRINCIPAIS CNAES, UR IRECÊ, ACUMULADO ATÉ DEZEMBRO/2020

■ TOTAL ■ MEI ■ MPE



Na UR IRECÊ, considerando o acumulado até dezembro/2020, o CNAE com maior número de MPE é Comércio Varejista De Mercadorias Em Geral, Com Predominância De Produtos Alimentícios - Minimercados, Mercearias E Armazéns, com 2.267, representando 57,1% do total dentro do segmento e 14,9% do TOTAL de MPE.

PERCENTUAL DE ADIMPLÊNCIA E INADIMPLÊNCIA DO MEI, UR IRECÊ, OUTUBRO/2020



No caso do MEI estar inadimplente com os pagamentos (DAS), qual é o prejuízo ou penalidade que o MEI terá junto ao INSS/Previdência Social?

Primeiro, não terá esse tempo inadimplente contado para nenhum benefício da previdência social.

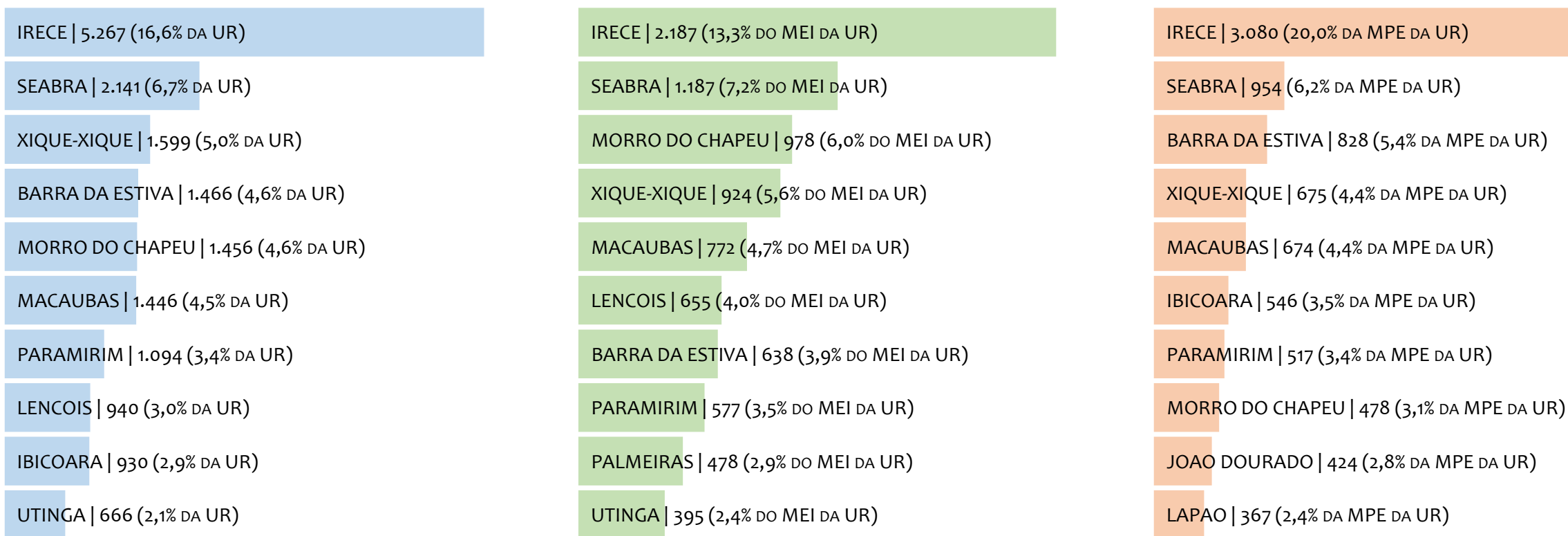
Segundo, caso necessite de algum benefício não programado, como auxílio doença, pensão por morte ou salário maternidade, por exemplo, poderá não ter direito a esses.

Além disso, quando for recolher as contribuições atrasadas, terá que calcular os valores acrescidos de multa e juros.

Na UR IRECÊ, considerando o acumulado até novembro/2020, o percentual de MEI ADIMPLENTES é de 69,5% (11.321).

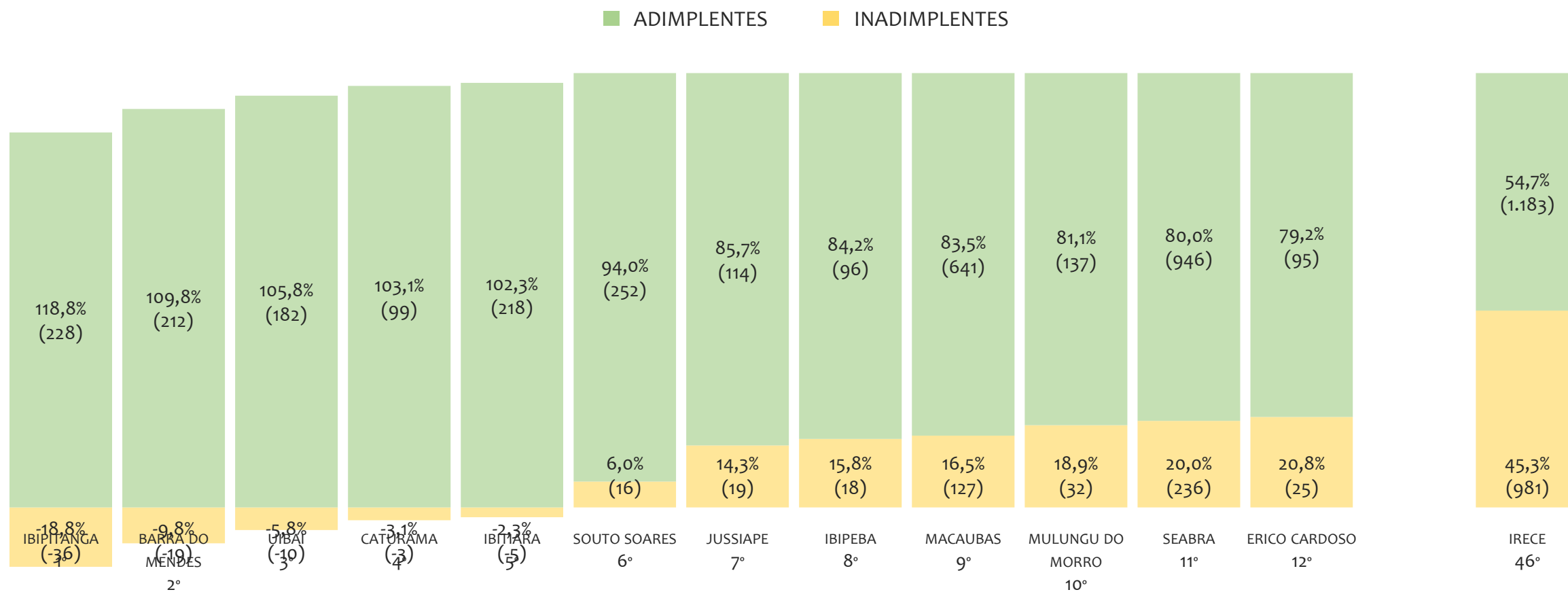
RANKING POR MUNICÍPIO, UR IRECÊ, ACUMULADO ATÉ DEZEMBRO/2020

■ TOTAL ■ MEI ■ MPE



Na UR IRECÊ, no acumulado até dezembro/2020, IRECE é o município com maior número de MEI+MPE com 5.267 empresas, representando 16,6% do total de MEI+MPE da UR. Quanto ao MEI, IRECE é o município com maior quantitativo com 2.187, representando 13,3% do total de MEI da UR e 6,9% do total da UR cadastradas no SIMPLES. Quanto a MPE, IRECE é o município com maior quantitativo com 3.080, representando 20,0% do total de MPE da UR e 9,7% do total da UR cadastradas no SIMPLES.

RANKING DE ADIMPLÊNCIA E INADIMPLÊNCIA DO MEI, UR IRECÊ, POR MUNICÍPIO, OUTUBRO/2020

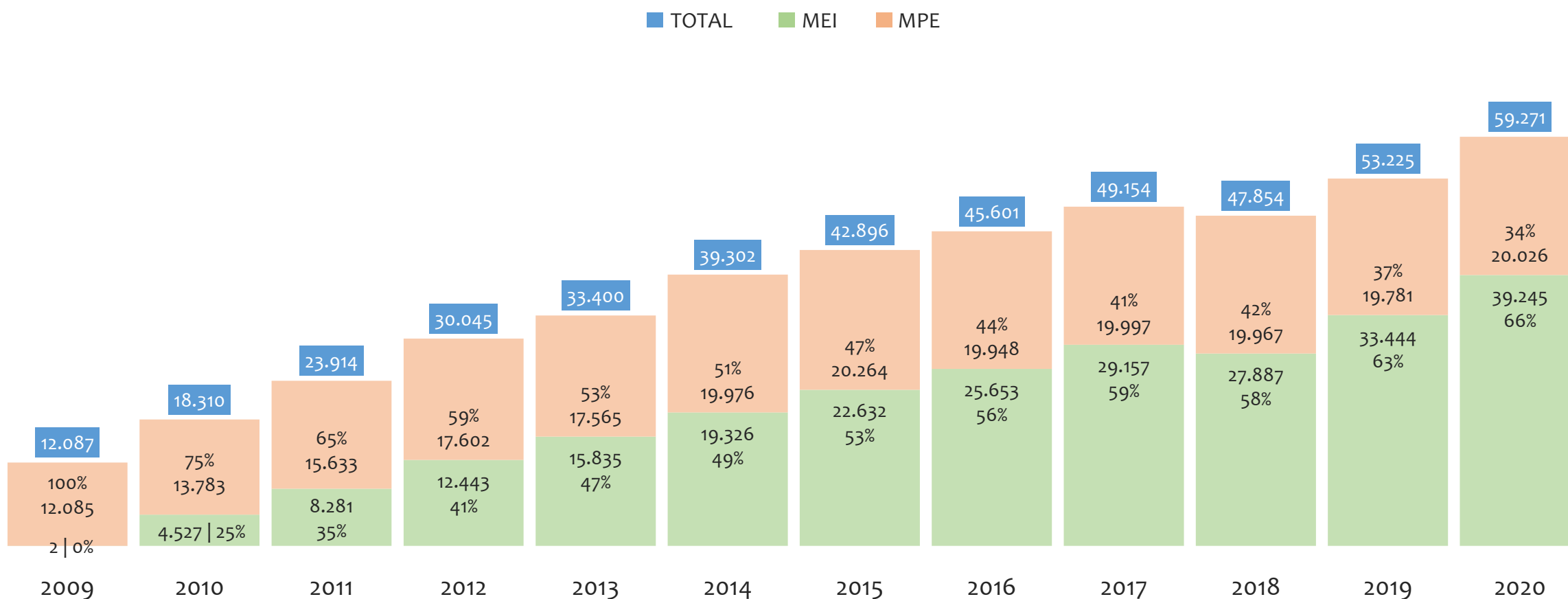


Na UR IRECÊ, considerando o acumulado até novembro/2020, o município IBIPITANGA apresenta o maior PERCENTUAL de ADIMPLENTES dentro do mesmo município com 118,8% (228 adimplentes), sendo que este grupo equivale a 1,2% dos ADIMPLENTES da UR IRECÊ.



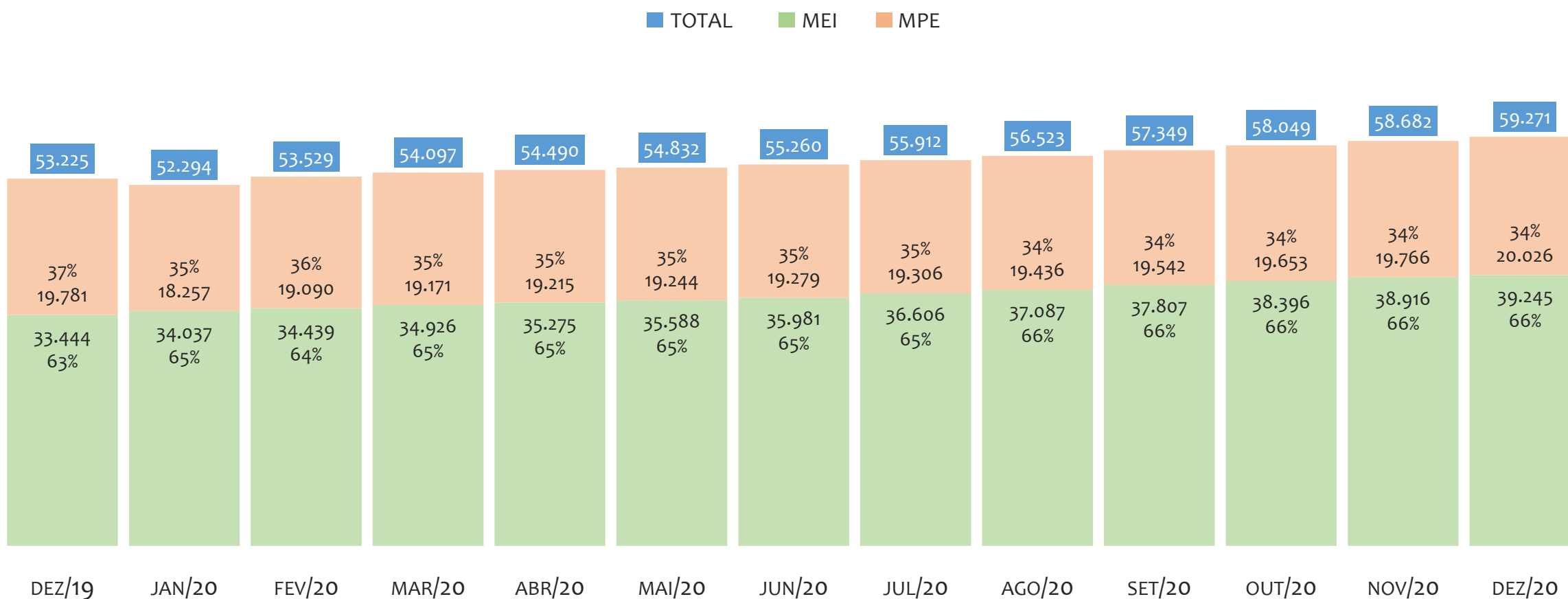
UR TEIXEIRA DE FREITAS

HISTÓRICO ANUAL DO ACUMULADO DE MEI, MPE E TOTAL, UR TEIXEIRA DE FREITAS, 2009 A DEZEMBRO/2020



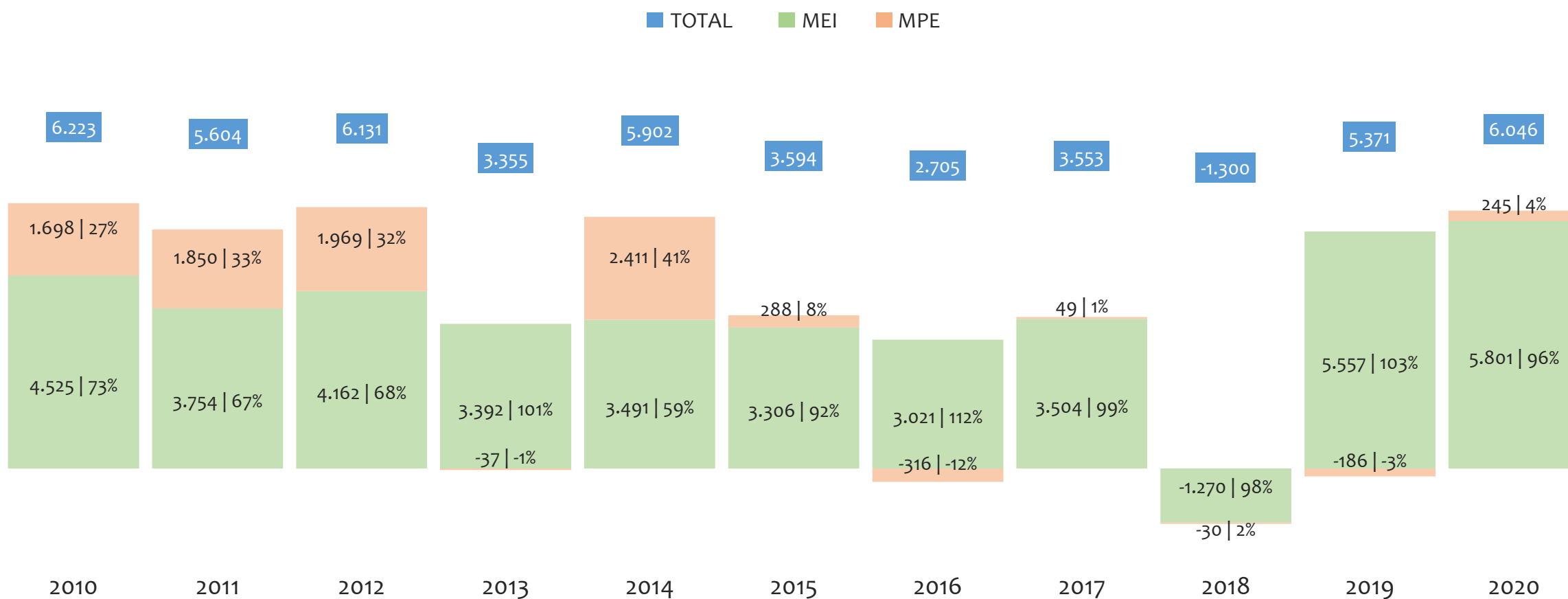
Na UR TEIXEIRA DE FREITAS, de 2009 a dezembro/2020, o crescimento de microempreendedores individuais (MEI) de 1962150% (2 para 39.245) é superior ao crescimento de micro e pequenas empresas (MPE) de 66% (12.085 para 20.026). No TOTAL (MEI + MPE), o crescimento no mesmo período é de 390% (12.087 para 59.271). A taxa média de crescimento anual composta é de 146% ao ano para MEI, 5% ao ano para MPE e 16% ao ano para MEI + MPE. Ainda neste mesmo período, a participação do MEI cresceu de 0% para 66% do total das empresas cadastradas no SIMPLES NACIONAL.

HISTÓRICO MENSAL DO ACUMULADO DE MEI, MPE E TOTAL, UR TEIXEIRA DE FREITAS, DEZ/2019 A DEZ/2020



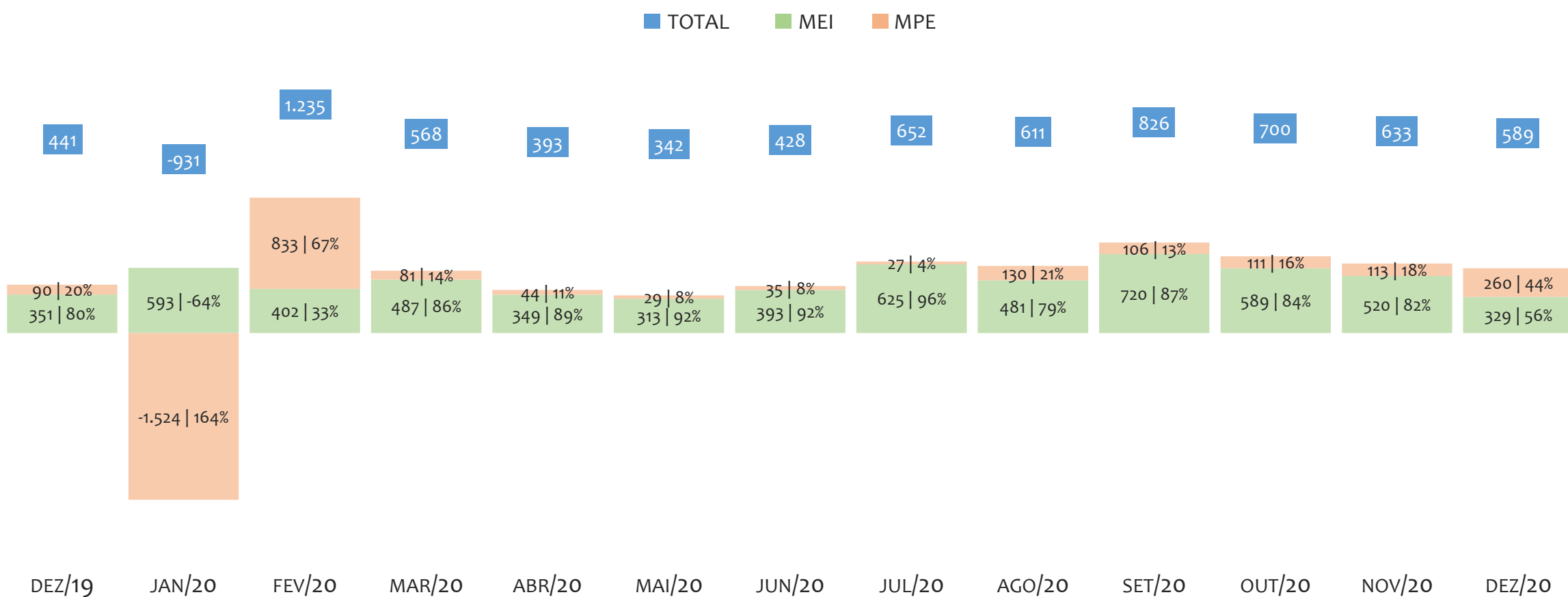
Na UR TEIXEIRA DE FREITAS, de dezembro/2019 a dezembro/2020, o crescimento de microempreendedores individuais (MEI) de 17,3% (33.444 para 39.245) é superior ao crescimento de micro e pequenas empresas (MPE) de 1,2% (19.781 para 20.026). No TOTAL (MEI + MPE), o crescimento no mesmo período é de 11,4% (53.225 para 59.271). A taxa média de crescimento mensal composta é de 1,3% ao mês para MEI, 0,1% ao mês para MPE e 0,9% ao mês para MEI + MPE. Ainda neste mesmo período, a participação do MEI cresceu de 63% para 66% do total das empresas cadastradas no SIMPLES NACIONAL.

HISTÓRICO ANUAL DO SALDO DE MEI, MPE E TOTAL, UR TEIXEIRA DE FREITAS, 2010 A DEZEMBRO/2020



O SALDO anual é calculado pela diferença entre novos cadastros e cadastros excluídos em cada ano. A queda brusca do SALDO em 2016 e 2018 deve-se ao reprocessamento acumulado dos cadastros de MEI e MPE vinculados ao Simples Nacional com a exclusão dos inativos, inadimplentes etc. Na UR TEIXEIRA DE FREITAS, o maior saldo de MEI ocorre em 2020 (5.801) e o menor em 2018 (-1.270). O maior saldo de MPE ocorre em 2014 (2.411) e o menor em 2016 (-316). O maior saldo no TOTAL (MPE + MEI) ocorre em 2010 (6.223) e o menor em 2018 (-1.300).

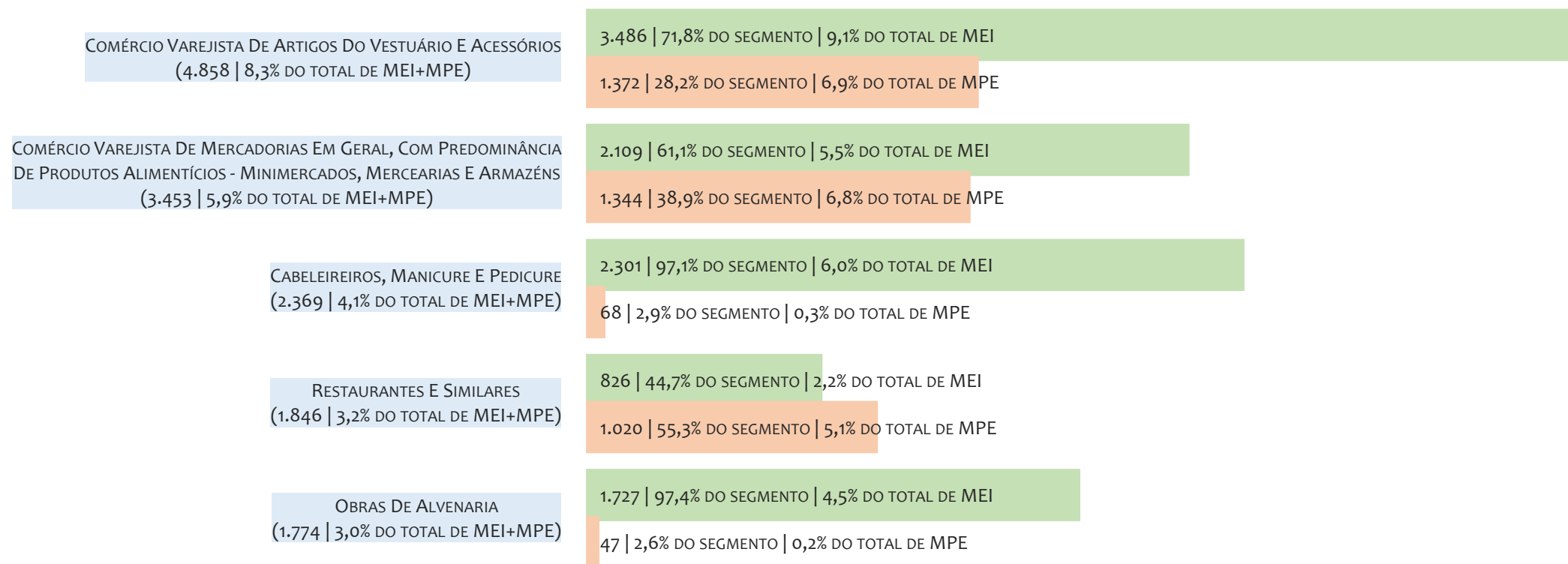
HISTÓRICO MENSAL DO SALDO DE MEI, MPE E TOTAL, UR TEIXEIRA DE FREITAS, DEZ/2019 A DEZ/2020



O SALDO mensal é calculado pela diferença entre novos cadastros e cadastros excluídos em cada mês. A queda brusca do SALDO em JANEIRO deve-se ao reprocessamento dos cadastros de MEI e MPE vinculados ao Simples Nacional com a exclusão dos inativos, inadimplentes etc. Na UR TEIXEIRA DE FREITAS, o maior saldo de MEI ocorre em set/20 (720) e o menor em mai/20 (313). O maior saldo de MPE ocorre em fev/20 (833) e o menor em jan/20 (-1.524). O maior saldo no TOTAL (MPE + MEI) ocorre em fev/20 (1.235) e o menor em jan/20 (-931).

RANKING DE MEI+MPE DOS 5 PRINCIPAIS CNAES, UR TEIXEIRA DE FREITAS, ACUMULADO ATÉ DEZEMBRO/2020


■ TOTAL ■ MEI ■ MPE



Na UR TEIXEIRA DE FREITAS, considerando o acumulado até dezembro/2020, o CNAE com maior número de MEI+MPE é Comércio Varejista De Artigos Do Vestuário E Acessórios, com 4.858, representando 8,3% do TOTAL de MEI+MPE. Desse montante, 71,8% são MEI (3.486) e 28,2% são MPE (1.372).

RANKING DE MEI DOS 5 PRINCIPAIS CNAES, UR TEIXEIRA DE FREITAS, ACUMULADO ATÉ DEZEMBRO/2020

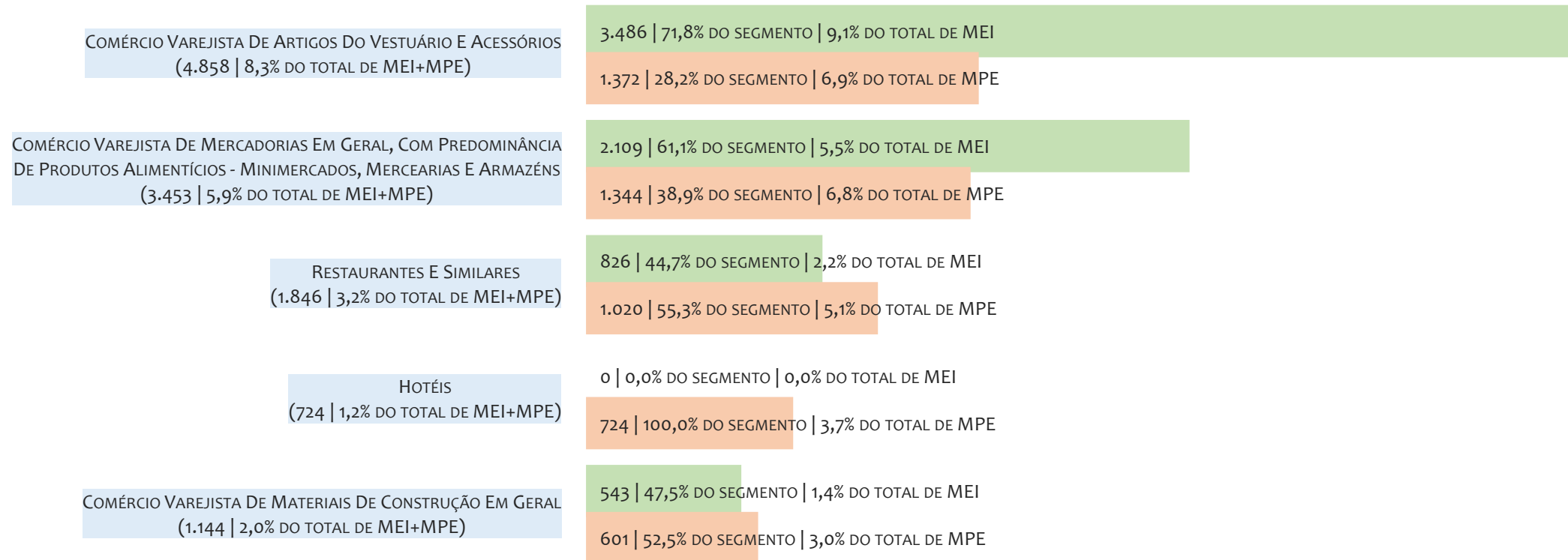
■ TOTAL ■ MEI ■ MPE



Na UR TEIXEIRA DE FREITAS, considerando o acumulado até dezembro/2020, o CNAE com maior número de MEI é Comércio Varejista De Artigos Do Vestuário E Acessórios, com 3.486, representando 71,8% do total dentro do segmento e 9,1% do TOTAL de MEI.


RANKING DE MPE DOS 5 PRINCIPAIS CNAES, UR TEIXEIRA DE FREITAS, ACUMULADO ATÉ DEZEMBRO/2020

■ TOTAL ■ MEI ■ MPE



Na UR TEIXEIRA DE FREITAS, considerando o acumulado até dezembro/2020, o CNAE com maior número de MPE é Comércio Varejista De Artigos Do Vestuário E Acessórios, com 1.372, representando 28,2% do total dentro do segmento e 6,9% do TOTAL de MPE.

PERCENTUAL DE ADIMPLÊNCIA E INADIMPLÊNCIA DO MEI, UR TEIXEIRA DE FREITAS, OUTUBRO/2020



No caso do MEI estar inadimplente com os pagamentos (DAS), qual é o prejuízo ou penalidade que o MEI terá junto ao INSS/Previdência Social?

Primeiro, não terá esse tempo inadimplente contado para nenhum benefício da previdência social.

Segundo, caso necessite de algum benefício não programado, como auxílio doença, pensão por morte ou salário maternidade, por exemplo, poderá não ter direito a esses.

Além disso, quando for recolher as contribuições atrasadas, terá que calcular os valores acrescidos de multa e juros.

Na UR TEIXEIRA DE FREITAS, considerando o acumulado até novembro/2020, o percentual de MEI ADIMPLENTES é de 52,4% (20.411).

RANKING POR MUNICÍPIO, UR TEIXEIRA DE FREITAS, ACUMULADO ATÉ DEZEMBRO/2020

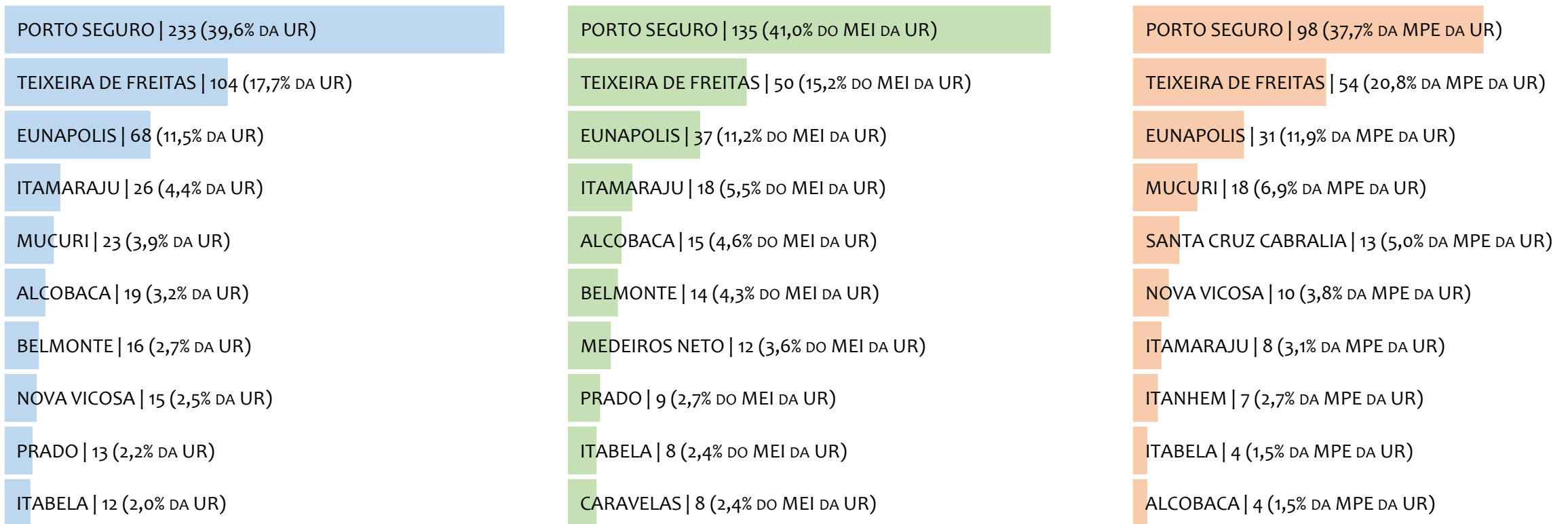
■ TOTAL ■ MEI ■ MPE



Na UR TEIXEIRA DE FREITAS, no acumulado até dezembro/2020, PORTO SEGURO é o município com maior número de MEI+MPE com 15.172 empresas, representando 25,6% do total de MEI+MPE da UR. Quanto ao MEI, TEIXEIRA DE FREITAS é o município com maior quantitativo com 9.762, representando 24,9% do total de MEI da UR e 16,5% do total da UR cadastradas no SIMPLES. Quanto a MPE, PORTO SEGURO é o município com maior quantitativo com 5.895, representando 29,4% do total de MPE da UR e 9,9% do total da UR cadastradas no SIMPLES.

RANKING POR MUNICÍPIO, UR TEIXEIRA DE FREITAS, SALDO DE DEZEMBRO/2020

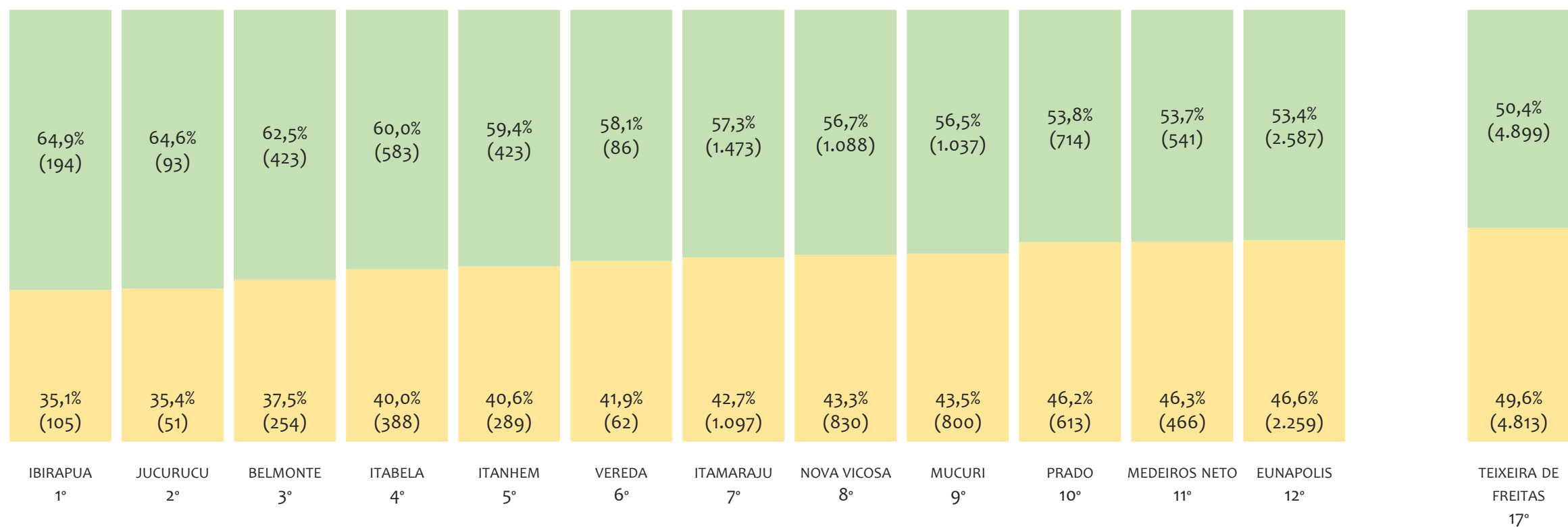
■ TOTAL ■ MEI ■ MPE



Na UR TEIXEIRA DE FREITAS, considerando o SALDO de dezembro/2020, PORTO SEGURO é o município com maior SALDO de MEI+MPE com 233 empresas, representando 39,6% do SALDO de MEI+MPE da UR. Quanto ao MEI, PORTO SEGURO é o município de maior SALDO com 135, representando 41,0% do SALDO de MEI da UR e 22,9% do SALDO de empresas da UR cadastradas no SIMPLES. Quanto a MPE, PORTO SEGURO é o município com maior SALDO com 98, representando 37,7% do SALDO de MPE da UR e 16,6% do SALDO de empresas da UR cadastradas no SIMPLES.

RANKING DE ADIMPLÊNCIA E INADIMPLÊNCIA DO MEI, UR TEIXEIRA DE FREITAS, POR MUNICÍPIO, OUTUBRO/2020

■ ADIMPLENTES ■ INADIMPLENTES

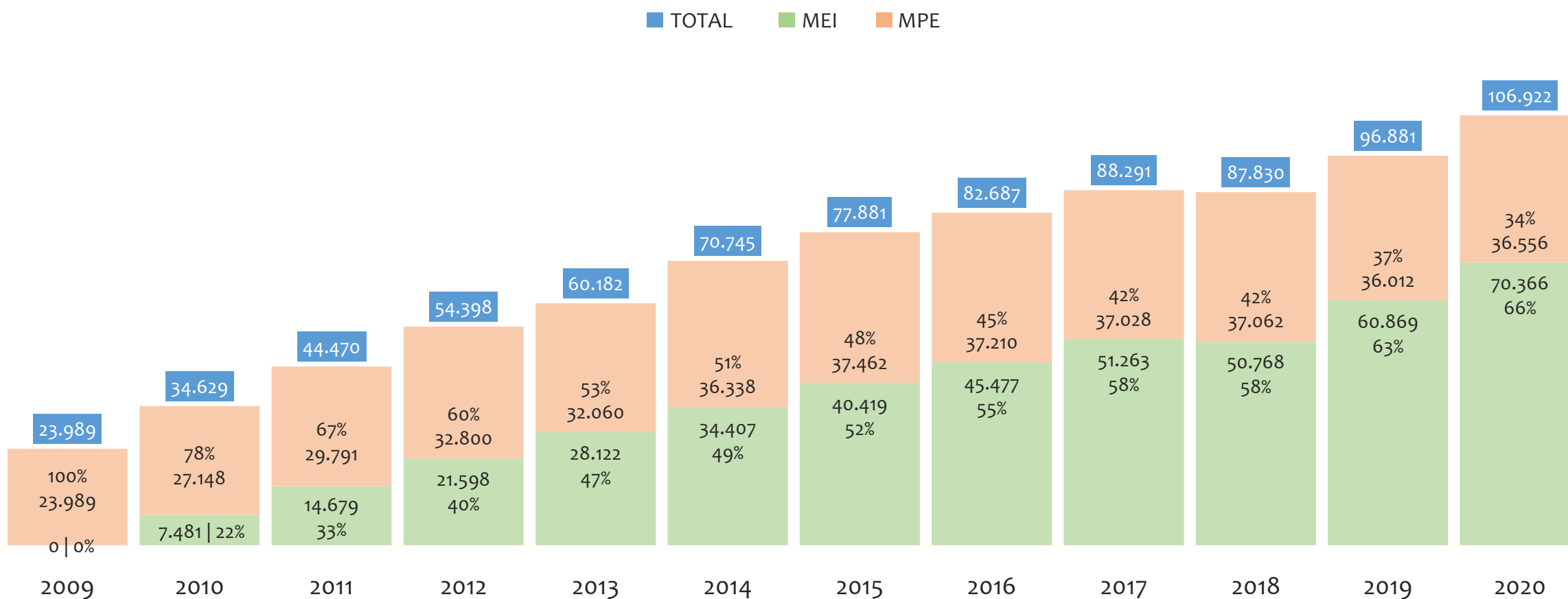


Na UR TEIXEIRA DE FREITAS, considerando o acumulado até novembro/2020, o município IBIRAPUA apresenta o maior PERCENTUAL de ADIMPLENTES dentro do mesmo município com 64,9% (194 adimplentes), sendo que este grupo equivale a 0,9% dos ADIMPLENTES da UR TEIXEIRA DE FREITAS.



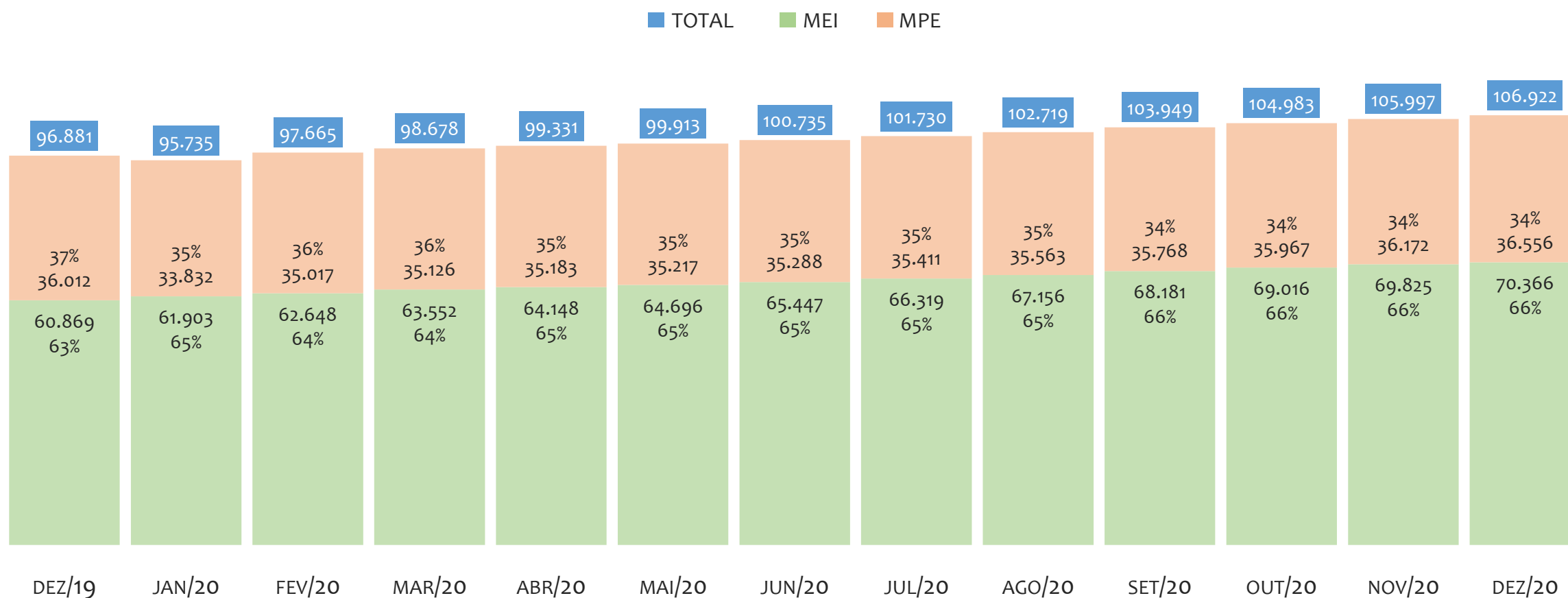
UR VITÓRIA DA CONQUISTA

HISTÓRICO ANUAL DO ACUMULADO DE MEI, MPE E TOTAL, UR VITÓRIA DA CONQUISTA, 2009 A DEZEMBRO/2020



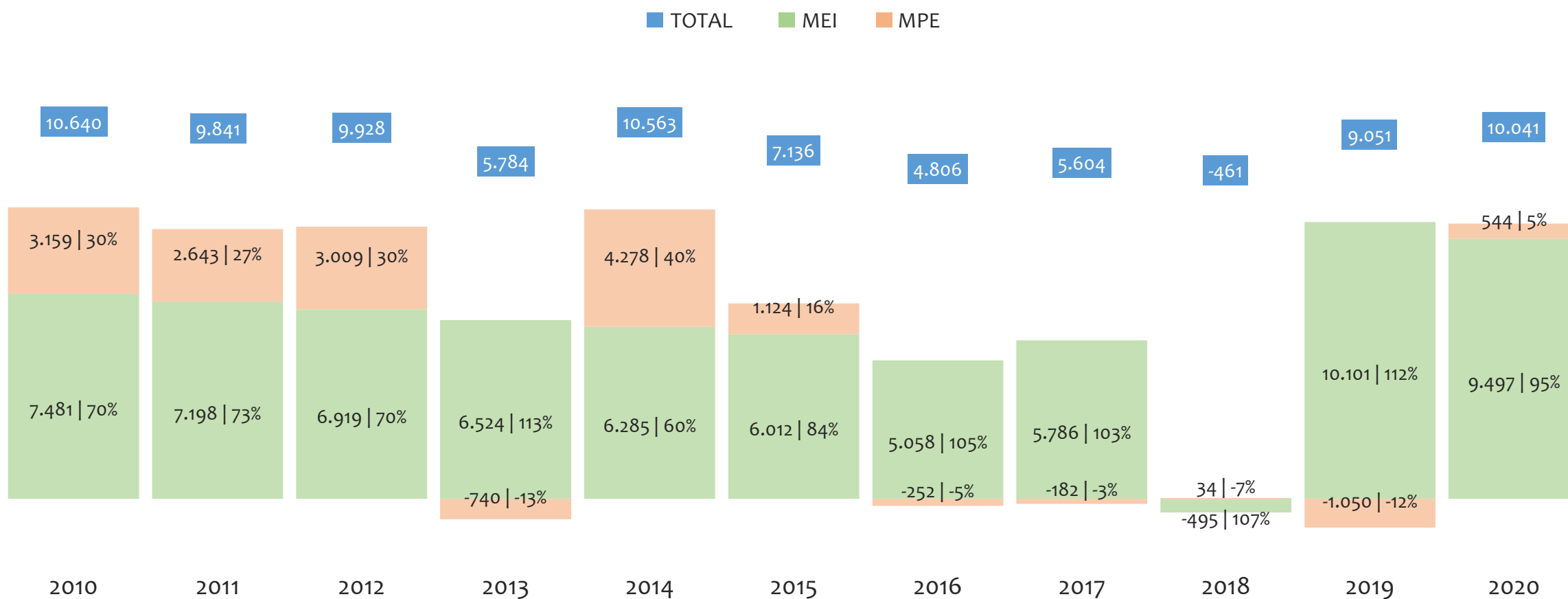
Na UR VITÓRIA DA CONQUISTA, de 2009 a dezembro/2020, o crescimento de microempreendedores individuais (MEI) de 70365900% (0 para 70.366) é superior ao crescimento de micro e pequenas empresas (MPE) de 52% (23.989 para 36.556). No TOTAL (MEI + MPE), o crescimento no mesmo período é de 346% (23.989 para 106.922). A taxa média de crescimento anual composta é de 284% ao ano para MEI, 4% ao ano para MPE e 15% ao ano para MEI + MPE. Ainda neste mesmo período, a participação do MEI cresceu de 0% para 66% do total das empresas cadastradas no SIMPLES NACIONAL.

HISTÓRICO MENSAL DO ACUMULADO DE MEI, MPE E TOTAL, UR VITÓRIA DA CONQUISTA, DEZ/2019 A DEZ/2020



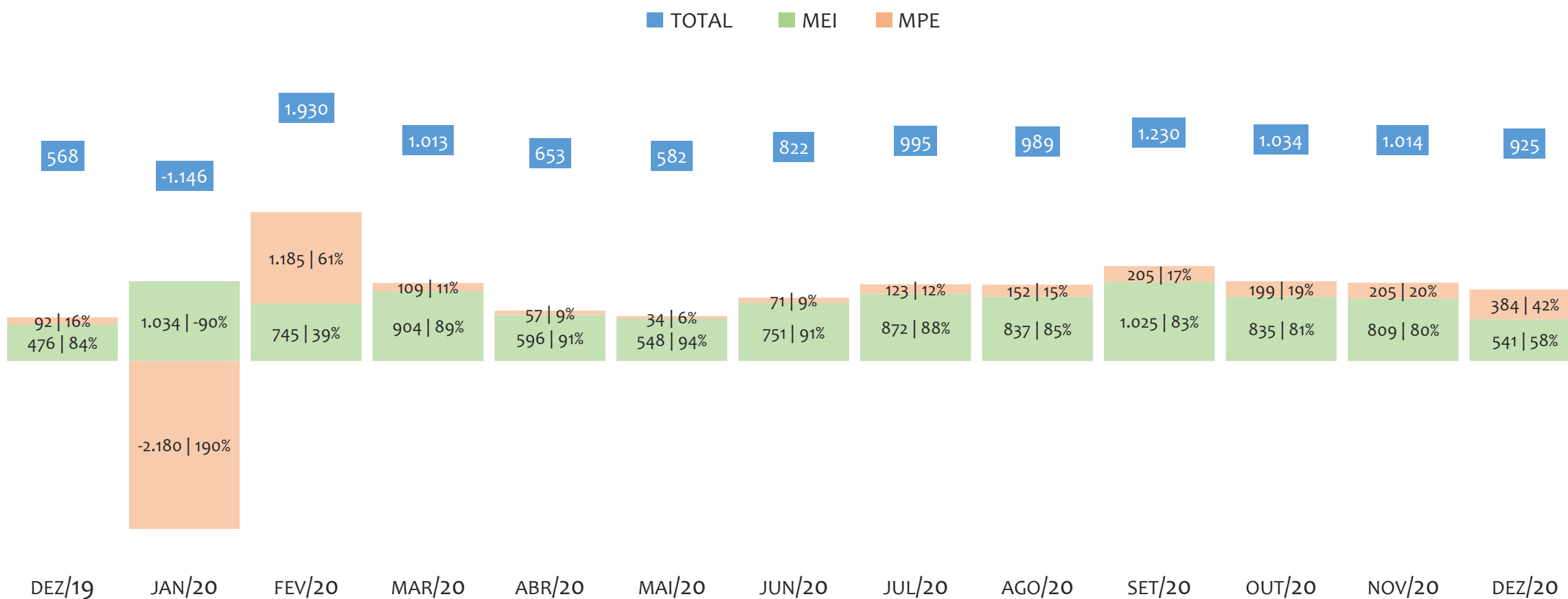
Na UR VITÓRIA DA CONQUISTA, de dezembro/2019 a dezembro/2020, o crescimento de microempreendedores individuais (MEI) de 15,6% (60.869 para 70.366) é superior ao crescimento de micro e pequenas empresas (MPE) de 1,5% (36.012 para 36.556). No TOTAL (MEI + MPE), o crescimento no mesmo período é de 10,4% (96.881 para 106.922). A taxa média de crescimento mensal composta é de 1,2% ao mês para MEI, 0,1% ao mês para MPE e 0,8% ao mês para MEI + MPE. Ainda neste mesmo período, a participação do MEI cresceu de 63% para 66% do total das empresas cadastradas no SIMPLES NACIONAL.

HISTÓRICO ANUAL DO SALDO DE MEI, MPE E TOTAL, UR VITÓRIA DA CONQUISTA, 2010 A DEZEMBRO/2020



O SALDO anual é calculado pela diferença entre novos cadastros e cadastros excluídos em cada ano. A queda brusca do SALDO em 2016 e 2018 deve-se ao reprocessamento acumulado dos cadastros de MEI e MPE vinculados ao Simples Nacional com a exclusão dos inativos, inadimplentes etc. Na UR VITÓRIA DA CONQUISTA, o maior saldo de MEI ocorre em 2019 (10.101) e o menor em 2018 (-495). O maior saldo de MPE ocorre em 2014 (4.278) e o menor em 2019 (-1.050). O maior saldo no TOTAL (MPE + MEI) ocorre em 2010 (10.640) e o menor em 2018 (-461).


HISTÓRICO MENSAL DO SALDO DE MEI, MPE E TOTAL, UR VITÓRIA DA CONQUISTA, DEZ/2019 A DEZ/2020



O SALDO mensal é calculado pela diferença entre novos cadastros e cadastros excluídos em cada mês. A queda brusca do SALDO em JANEIRO deve-se ao reprocessamento dos cadastros de MEI e MPE vinculados ao Simples Nacional com a exclusão dos inativos, inadimplentes etc. Na UR VITÓRIA DA CONQUISTA, o maior saldo de MEI ocorre em jan/20 (1.034) e o menor em dez/19 (476). O maior saldo de MPE ocorre em fev/20 (1.185) e o menor em jan/20 (-2.180). O maior saldo no TOTAL (MPE + MEI) ocorre em fev/20 (1.930) e o menor em jan/20 (-1.146).

RANKING DE MEI+MPE DOS 5 PRINCIPAIS CNAES, UR VITÓRIA DA CONQUISTA, ACUMULADO ATÉ DEZEMBRO/2020


■ TOTAL ■ MEI ■ MPE



Na UR VITÓRIA DA CONQUISTA, considerando o acumulado até dezembro/2020, o CNAE com maior número de MEI+MPE é Comércio Varejista De Mercadorias Em Geral, Com Predominância De Produtos Alimentícios - Minimercados, Mercearias E Armazéns, com 8.405, representando 8,0% do TOTAL de MEI+MPE. Desse montante, 60,4% são MEI (5.077) e 39,6% são MPE (3.328).

RANKING DE MEI DOS 5 PRINCIPAIS CNAES, UR VITÓRIA DA CONQUISTA, ACUMULADO ATÉ DEZEMBRO/2020


■ TOTAL ■ MEI ■ MPE



Na UR VITÓRIA DA CONQUISTA, considerando o acumulado até dezembro/2020, o CNAE com maior número de MEI é Comércio Varejista De Artigos Do Vestuário E Acessórios, com 6.258, representando 74,5% do total dentro do segmento e 9,1% do TOTAL de MEI.

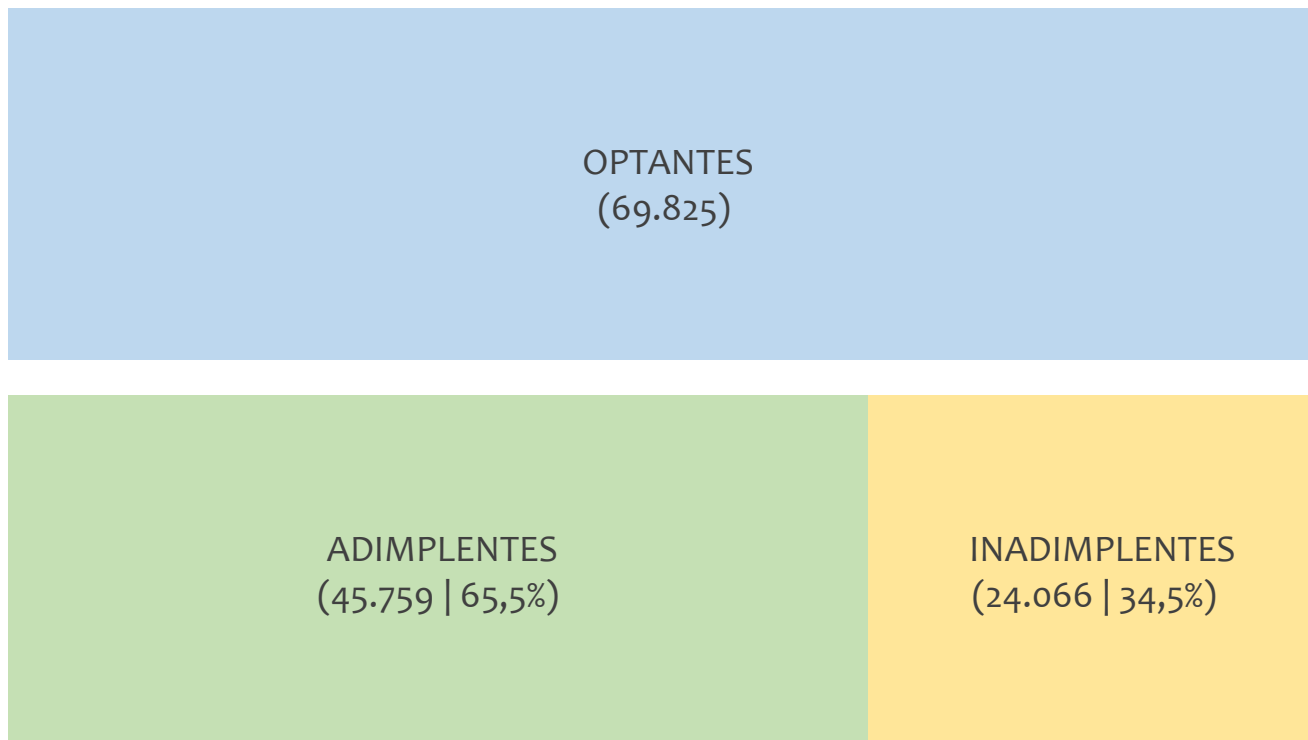
RANKING DE MPE DOS 5 PRINCIPAIS CNAES, UR VITÓRIA DA CONQUISTA, ACUMULADO ATÉ DEZEMBRO/2020

■ TOTAL ■ MEI ■ MPE



Na UR VITÓRIA DA CONQUISTA, considerando o acumulado até dezembro/2020, o CNAE com maior número de MPE é Comércio Varejista De Mercadorias Em Geral, Com Predominância De Produtos Alimentícios - Minimercados, Mercarias E Armazéns, com 3.328, representando 39,6% do total dentro do segmento e 9,2% do TOTAL de MPE.

PERCENTUAL DE ADIMPLÊNCIA E INADIMPLÊNCIA DO MEI, UR VITÓRIA DA CONQUISTA, OUTUBRO/2020



No caso do MEI estar inadimplente com os pagamentos (DAS), qual é o prejuízo ou penalidade que o MEI terá junto ao INSS/Previdência Social?

Primeiro, não terá esse tempo inadimplente contado para nenhum benefício da previdência social.

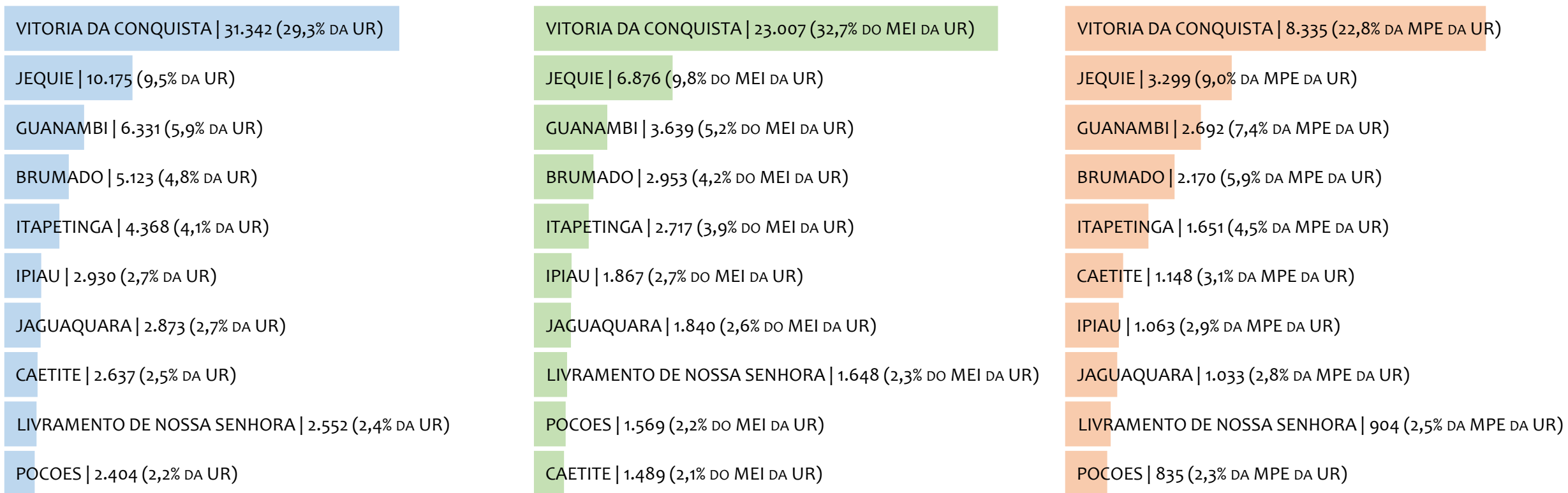
Segundo, caso necessite de algum benefício não programado, como auxílio doença, pensão por morte ou salário maternidade, por exemplo, poderá não ter direito a esses.

Além disso, quando for recolher as contribuições atrasadas, terá que calcular os valores acrescidos de multa e juros.

Na UR VITÓRIA DA CONQUISTA, considerando o acumulado até novembro/2020, o percentual de MEI ADIMPLENTES é de 65,5% (45.759).

RANKING POR MUNICÍPIO, UR VITÓRIA DA CONQUISTA, ACUMULADO ATÉ DEZEMBRO/2020

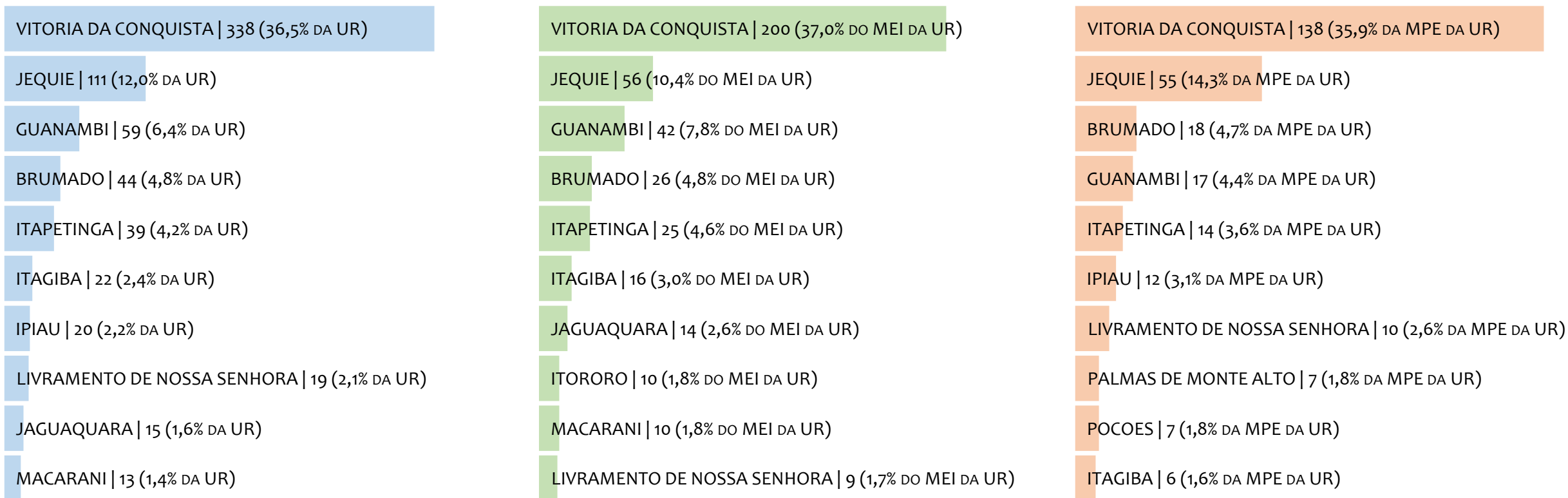
■ TOTAL ■ MEI ■ MPE



Na UR VITÓRIA DA CONQUISTA, no acumulado até dezembro/2020, VITORIA DA CONQUISTA é o município com maior número de MEI+MPE com 31.342 empresas, representando 29,3% do total de MEI+MPE da UR. Quanto ao MEI, VITORIA DA CONQUISTA é o município com maior quantitativo com 23.007, representando 32,7% do total de MEI da UR e 21,5% do total da UR cadastradas no SIMPLES. Quanto a MPE, VITORIA DA CONQUISTA é o município com maior quantitativo com 8.335, representando 22,8% do total de MPE da UR e 7,8% do total da UR cadastradas no SIMPLES.

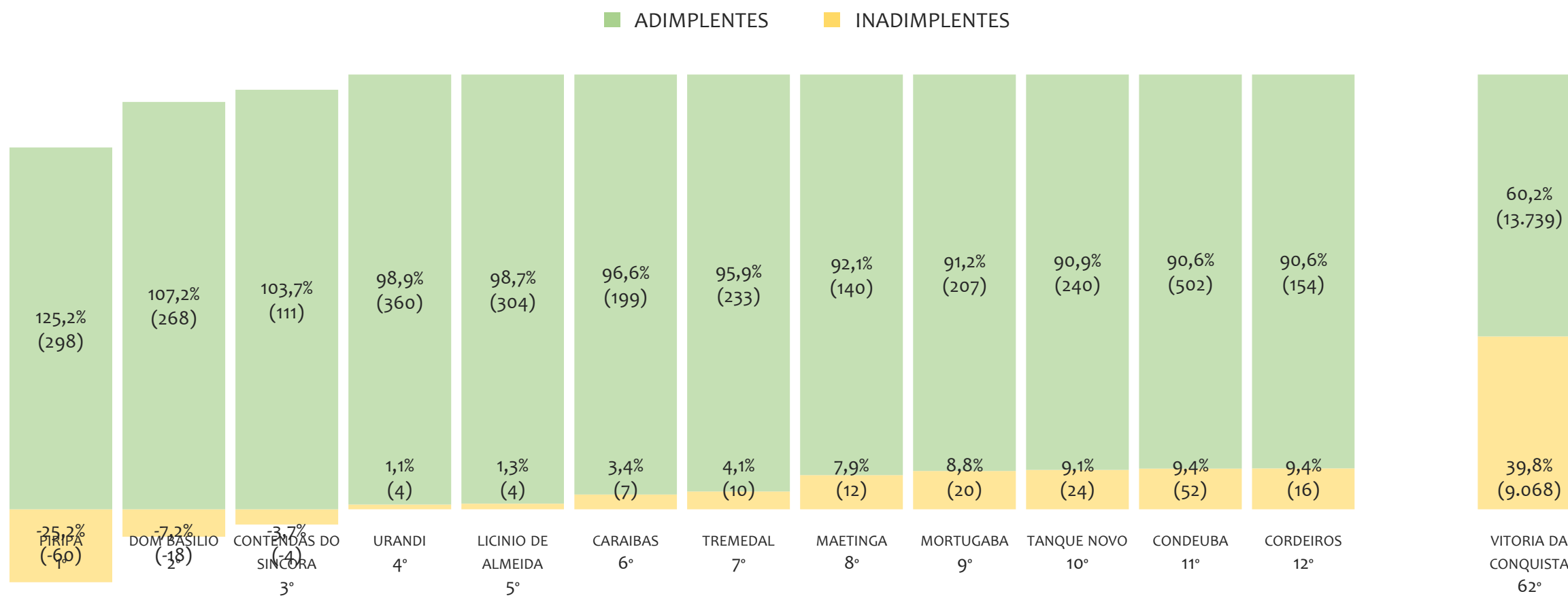
RANKING POR MUNICÍPIO, UR VITÓRIA DA CONQUISTA, SALDO DE DEZEMBRO/2020

■ TOTAL ■ MEI ■ MPE



Na UR VITÓRIA DA CONQUISTA, considerando o SALDO de dezembro/2020, VITORIA DA CONQUISTA é o município com maior SALDO de MEI+MPE com 338 empresas, representando 36,5% do SALDO de MEI+MPE da UR. Quanto ao MEI, VITORIA DA CONQUISTA é o município de maior SALDO com 200, representando 37,0% do SALDO de MEI da UR e 21,6% do SALDO de empresas da UR cadastradas no SIMPLES. Quanto a MPE, VITORIA DA CONQUISTA é o município com maior SALDO com 138, representando 35,9% do SALDO de MPE da UR e 14,9% do SALDO de empresas da UR cadastradas no SIMPLES.

RANKING DE ADIMPLÊNCIA E INADIMPLÊNCIA DO MEI, UR VITÓRIA DA CONQUISTA, POR MUNICÍPIO, NOVEMBRO/2020



Na UR VITÓRIA DA CONQUISTA, considerando o acumulado até novembro/2020, o município PIRIPA apresenta o maior PERCENTUAL de ADIMPLENTES dentro do mesmo município com 125,2% (298 adimplentes), sendo que este grupo equivale a 0,6% dos ADIMPLENTES da UR VITÓRIA DA CONQUISTA.

© 2020. SEBRAE
Serviço Brasileiro de Apoio às Micro e Pequenas Empresas

TODOS OS DIREITOS RESERVADOS

A reprodução não autorizada desta publicação, no todo ou em parte, constitui violação dos direitos autorais (Lei nº 9.610).

INFORMAÇÕES E CONTATOS

Serviço Brasileiro de Apoio às Micro e Pequenas Empresas – SEBRAE

Unidade de Gestão Estratégica

Rua Arthur de Azevedo Machado, nº 1225, Edifício Civil Towers,
Torre Cirrus, 22º andar, Costa Azul, Salvador - BA, 41770-790

Telefone (71) 3320-4518

E-mail: uge.sebrae@ba.sebrae.com.br

PRESIDENTE DO CONSELHO DELIBERATIVO ESTADUAL

Carlos de Souza Andrade

DIRETORIA DA SUPERINTENDÊNCIA

Jorge Khoury

DIRETORIA TÉCNICA

Franklin Santos

DIRETORIA ADMINISTRATIVA E FINANCEIRA

José Cabral

UNIDADE DE GESTÃO ESTRATÉGICA

GERENTE

Isabel de Cássia Santos Ribeiro

EQUIPE TÉCNICA

Fernando Edmar de Oliveira Silva

Ludmila Ribeiro Cruz Santos

