

# RANKING DE COMPETITIVIDADE E SUSTENTABILIDADE DOS ESTADOS 2022 ODS E ESG



RECORTE BAHIA



# CONTEXTUALIZAÇÃO

O Ranking de Competitividade dos Estados é composto pela análise de **86 indicadores** que retratam o desempenho das unidades federativas brasileiras em **10 pilares temáticos**. São eles: **Segurança pública, Sustentabilidade social, Infraestrutura, Educação, Solidez fiscal, Eficiência da máquina pública, Capital humano, Inovação, Potencial de mercado e Sustentabilidade ambiental**. Desde 2021, esses indicadores de desempenho receberam um olhar novo e complementar. Com base em protocolos nacionais e internacionais sobre desenvolvimento sustentável, foi criado o Ranking de Sustentabilidade dos estados, exibido aqui em duas versões: **o Ranking ESG e o Ranking ODS**.

O **Ranking ESG** se baseia nas três dimensões essenciais à sustentabilidade: Ambiental (environmental), Social (social) e Governança (governance). Dentro de cada pilar, alguns temas de impacto são mais relevantes e um mesmo tema pode contribuir para o desenvolvimento sustentável em mais de uma dimensão ESG. Já o **Ranking ODS** é uma análise desses parâmetros de competitividade frente aos 17 Objetivos de Desenvolvimento Sustentável da Agenda 2030 da Organização das Nações Unidas.

Este relatório está organizado em duas partes. **A primeira parte traz uma análise de resultados da performance dos ODS e a segunda da ESG.**

# METODOLOGIA

O desenvolvimento metodológico SEALL alicerça-se na integração exclusiva de múltiplos protocolos para a sustentabilidade e investimentos responsáveis. A abordagem materializa-se a partir de três posicionamentos estratégicos principais:

- 1. Materialidade Estratégica** orientada aos Objetivos de Desenvolvimento Sustentável;
- 2. Ampliação da atratividade e financiabilidade** com Integração de diretrizes e parâmetros nas modelagens para o atendimento dos múltiplos requisitos de protocolos nacionais e internacionais;
- 3. Gestão estratégica do impacto econômico e socioambiental** para implementação integrada dos processos de monitoramento, avaliação e gestão do impacto.

O alinhamento entre a matriz estratégica ODS e as demais matrizes de sustentabilidade utilizadas são realizadas a partir da aplicação da inteligência de conexões da plataforma de gestão do impacto da SEALL: a SEALL Intelligence. A plataforma realiza a vinculação dos múltiplos protocolos à Agenda 2030, mediante as similaridades existentes entre as suas proposições de impacto.

A matriz de taxonomias de impacto da SEALL foi desenvolvida e aplicada, originalmente, para a classificação das metas da Agenda 2030. Esse processo permitiu, posteriormente, a geração de um fluxo multidimensional de similaridades entre as metas dos ODS a outros diversos parâmetros de sustentabilidade de padrões e protocolos selecionados.

**A metodologia SEALL foi utilizada tanto para a mensuração dos indicadores ODS como também ESG.**



A close-up photograph of a hand holding a mound of dark, rich soil. A small, vibrant green seedling with four leaves is growing out of the top of the soil. The background is a soft, out-of-focus green field. The entire image is overlaid with a semi-transparent green filter.

# ODS





# OS OBJETIVOS DE DESENVOLVIMENTO SUSTENTÁVEL (ODS)



# SÍNTESE DOS PRINCIPAIS RESULTADOS

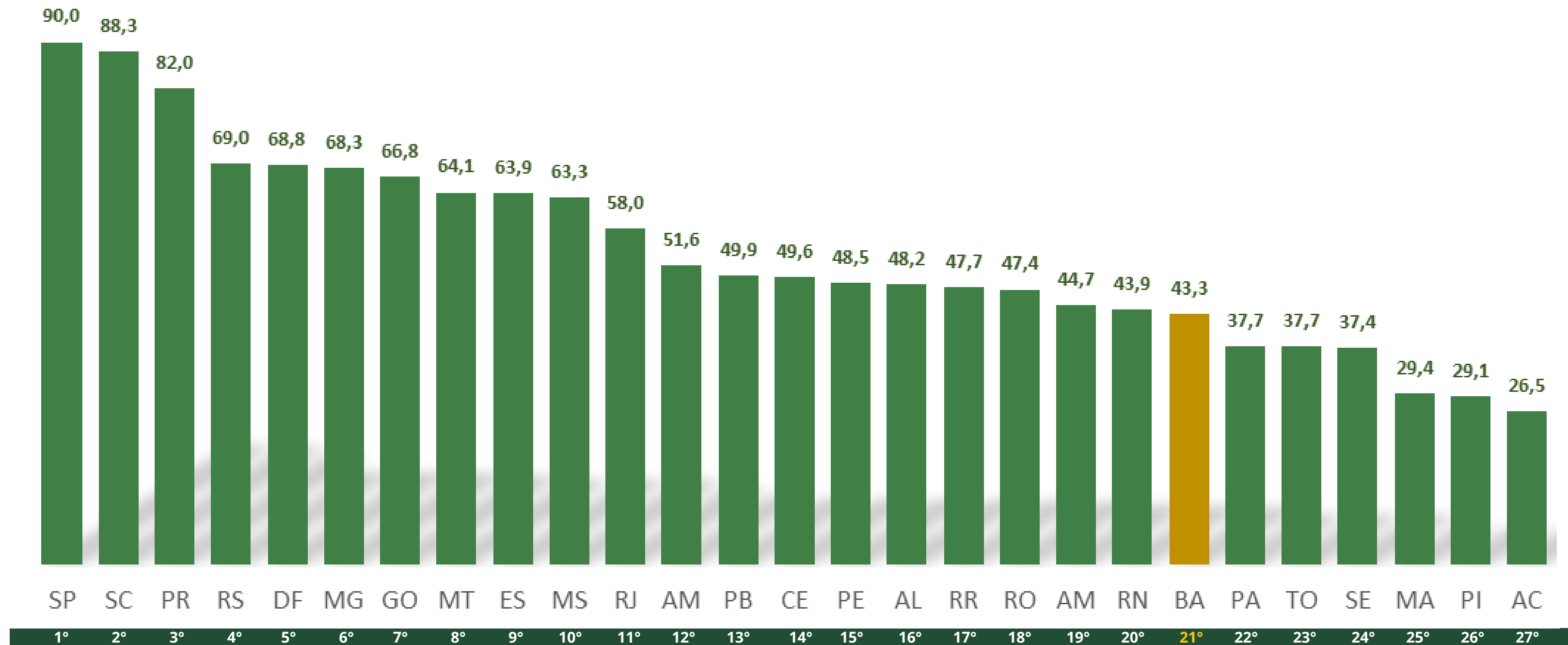
No ranking nacional dos ODS, **a melhor posição da Bahia foi em 3º referente ao ODS nº 17**. Já em relação ao Nordeste, o estado obteve boas posições nos ODS nº 5, 16, 17, 6, 1 e 8, ficando em 1º, 1º, 1º, 2º, 3º e 3º respectivamente.

Comparando-se o desempenho da Bahia com as médias nacional e regional dos ODS, o estado teve desempenho superior a média do Brasil e do Nordeste nos ODS nº 6, 16 e 17. Obteve desempenho inferior a média do Brasil e do Nordeste nos ODS nº 2, 3, 4, 9, 12, 13, 14 e 15.

Em relação a 2021, a Bahia em relação ao Brasil melhorou sua posição no ranking nos ODS: nº 5 (23º → 4º), 6 (13º → 12º), 8 (26º → 21º), 10 (25º → 23º), 16 (15º → 9º) e 17 (6º → 3º).

Já em relação ao Nordeste tendo como referência o ano de 2021, a Bahia melhorou sua posição no ranking nos ODS: nº 1 (6º → 3º), 5 (5º → 1º), 7 (6º → 5º), 8 (8º → 3º), 10 (8º → 6º), 16 (3º → 1º) e 17 (2º → 1º).

# RANKING GERAL ODS

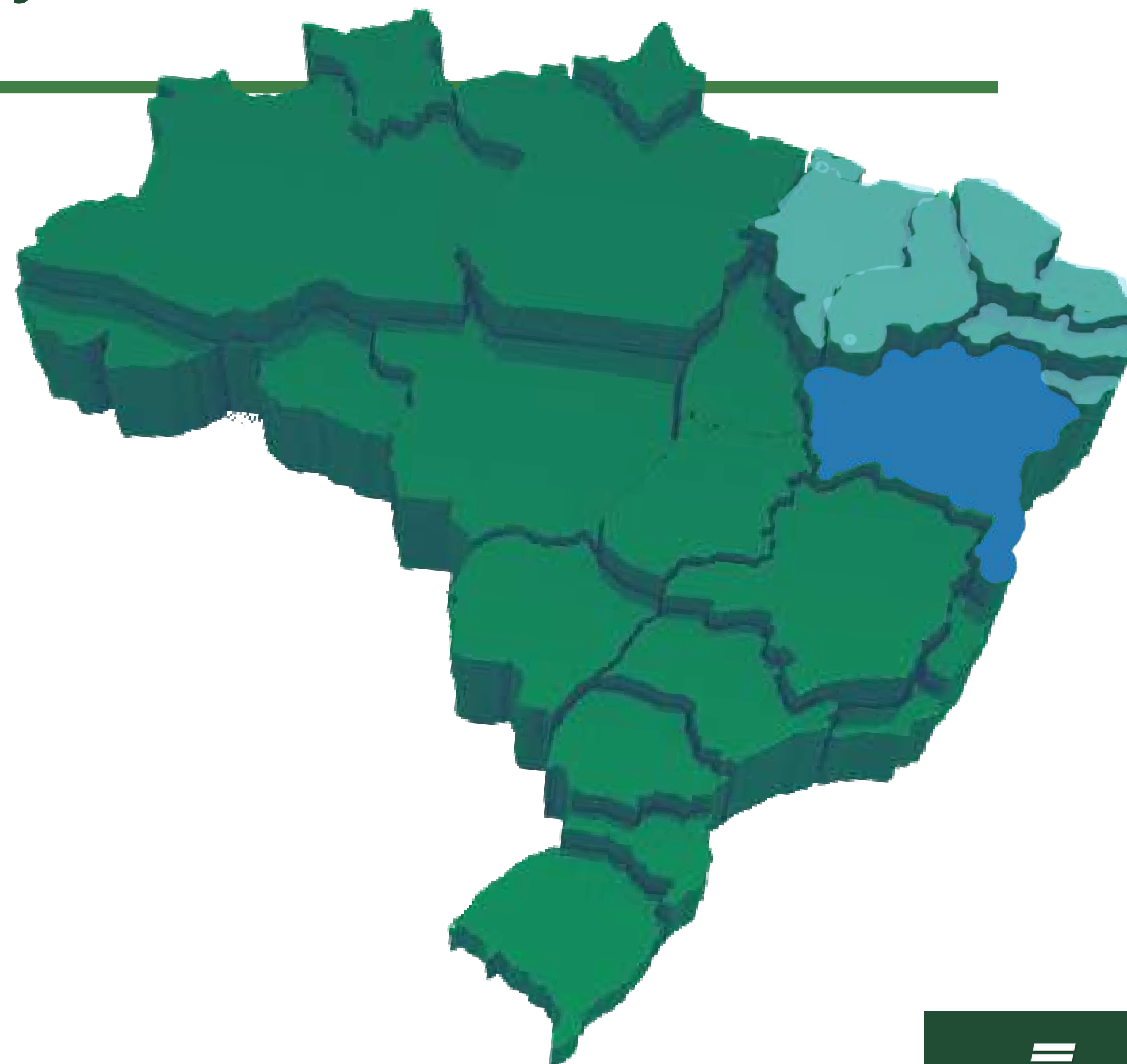


\* O RANKING GERAL POR ODS MOSTRA O RESULTADO DE CADA UNIDADE FEDERATIVA, COMO A MÉDIA DAS NOTAS EM CADA UM DOS 17 OBJETIVOS DO DESENVOLVIMENTO SUSTENTÁVEL.



# VISÃO GERAL – BAHIA EM RELAÇÃO AO BRASIL E AO NORDESTE

ODS	2021		2022	
	BA/BR	BA/NE	BA/BR	BA/NE
1	20º	6º	18º	3º
2	23º	5º	24º	6º
3	18º	5º	21º	6º
4	19º	6º	20º	7º
5	23º	5º	14º	1º
6	13º	2º	12º	2º
7	12º	6º	13º	5º
8	26º	8º	21º	3º
9	20º	7º	21º	7º
10	25º	8º	23º	6º
11	15º	4º	15º	4º
12	16º	3º	20º	5º
13	20º	6º	24º	8º
14	15º	3º	20º	7º
15	23º	7º	24º	8º
16	15º	3º	9º	1º
17	6º	2º	3º	1º





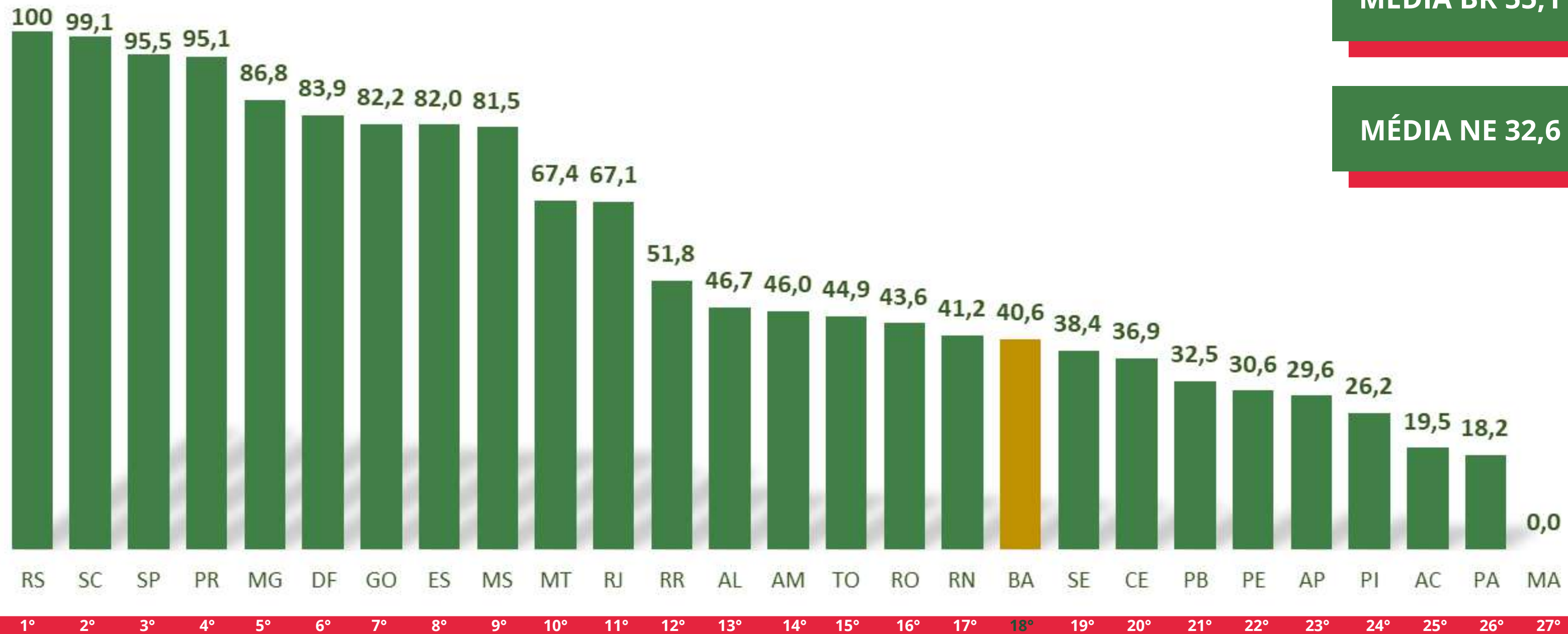
# RESULTADOS POR ODS





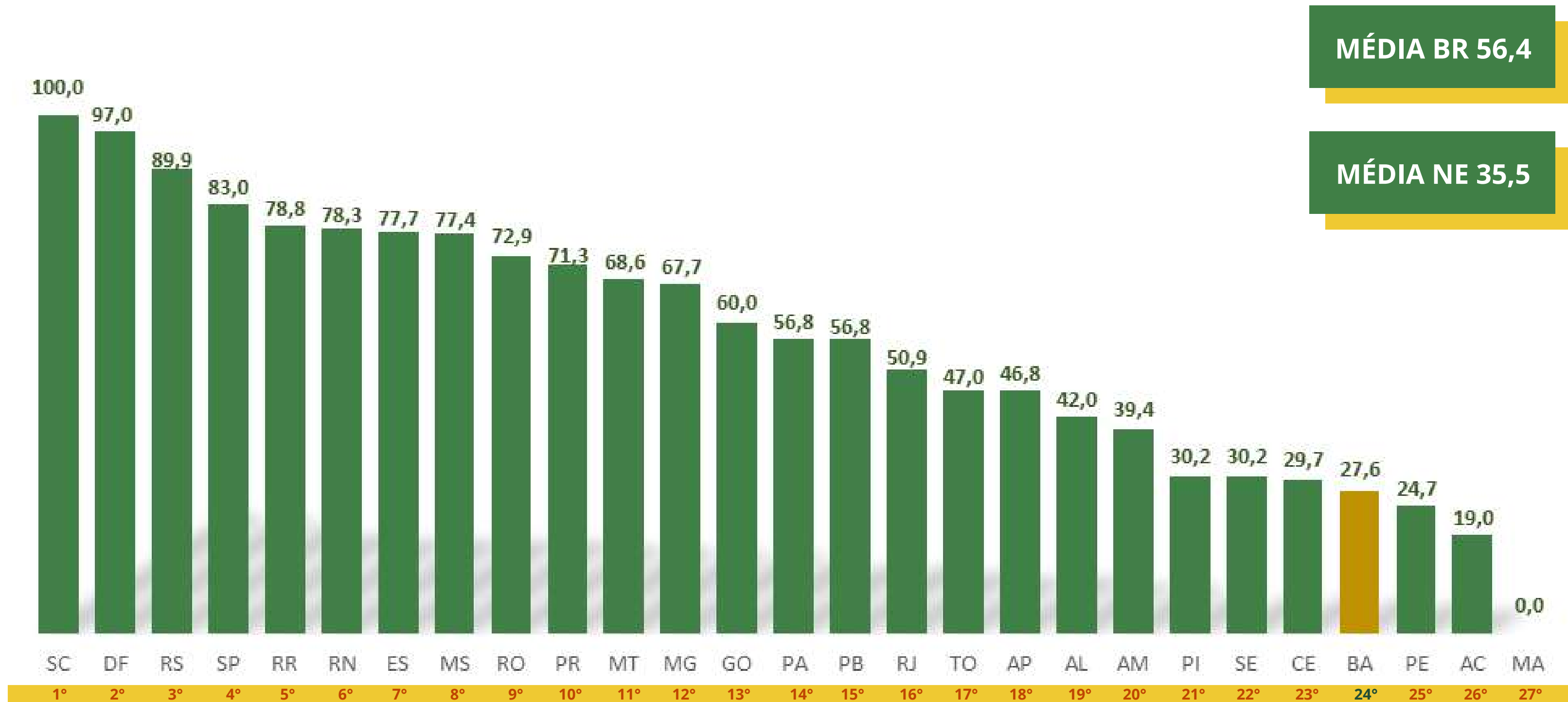


# ODS 1 – ERRADICAÇÃO DA POBREZA

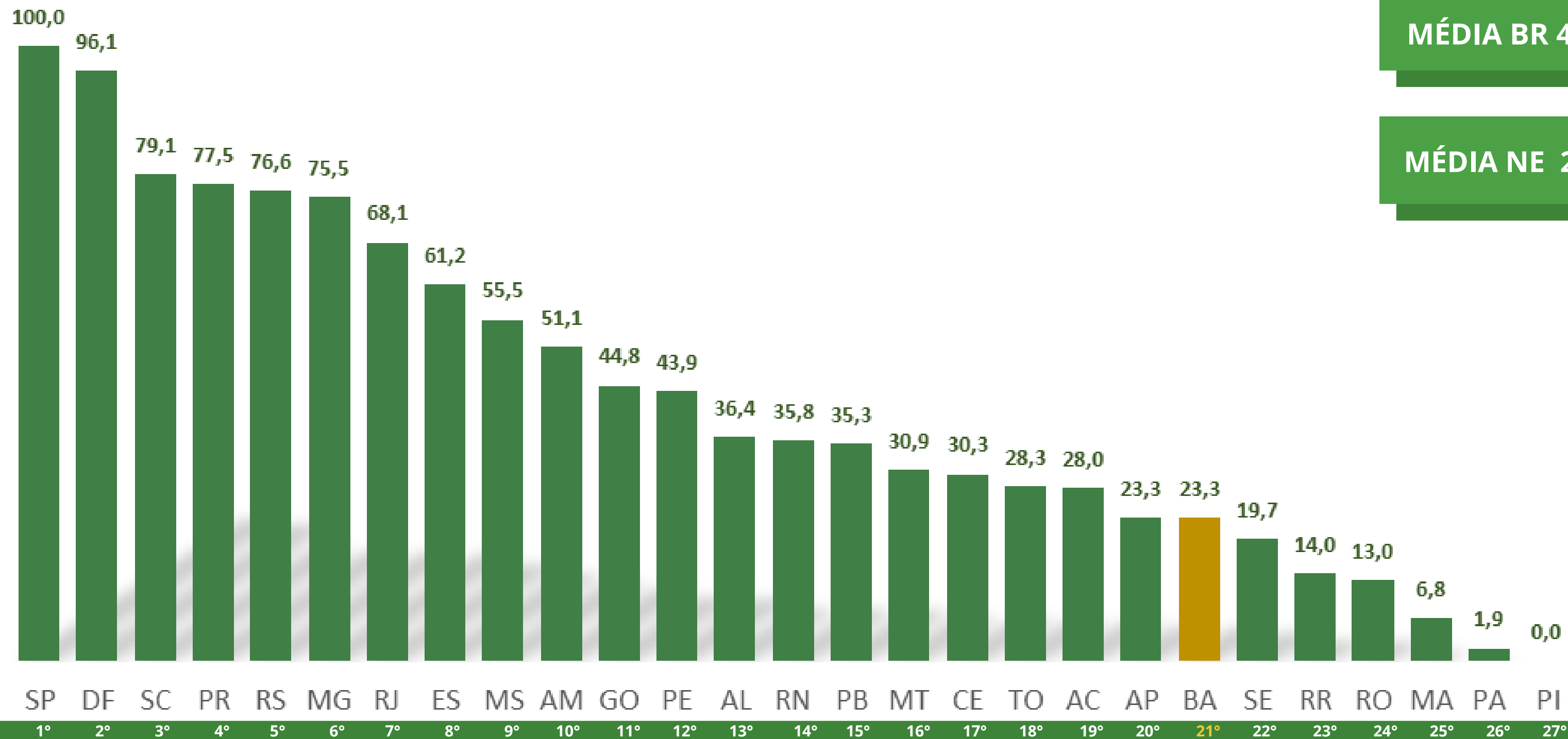




# ODS 2 – FOME ZERO E AGRICULTURA SUSTENTÁVEL

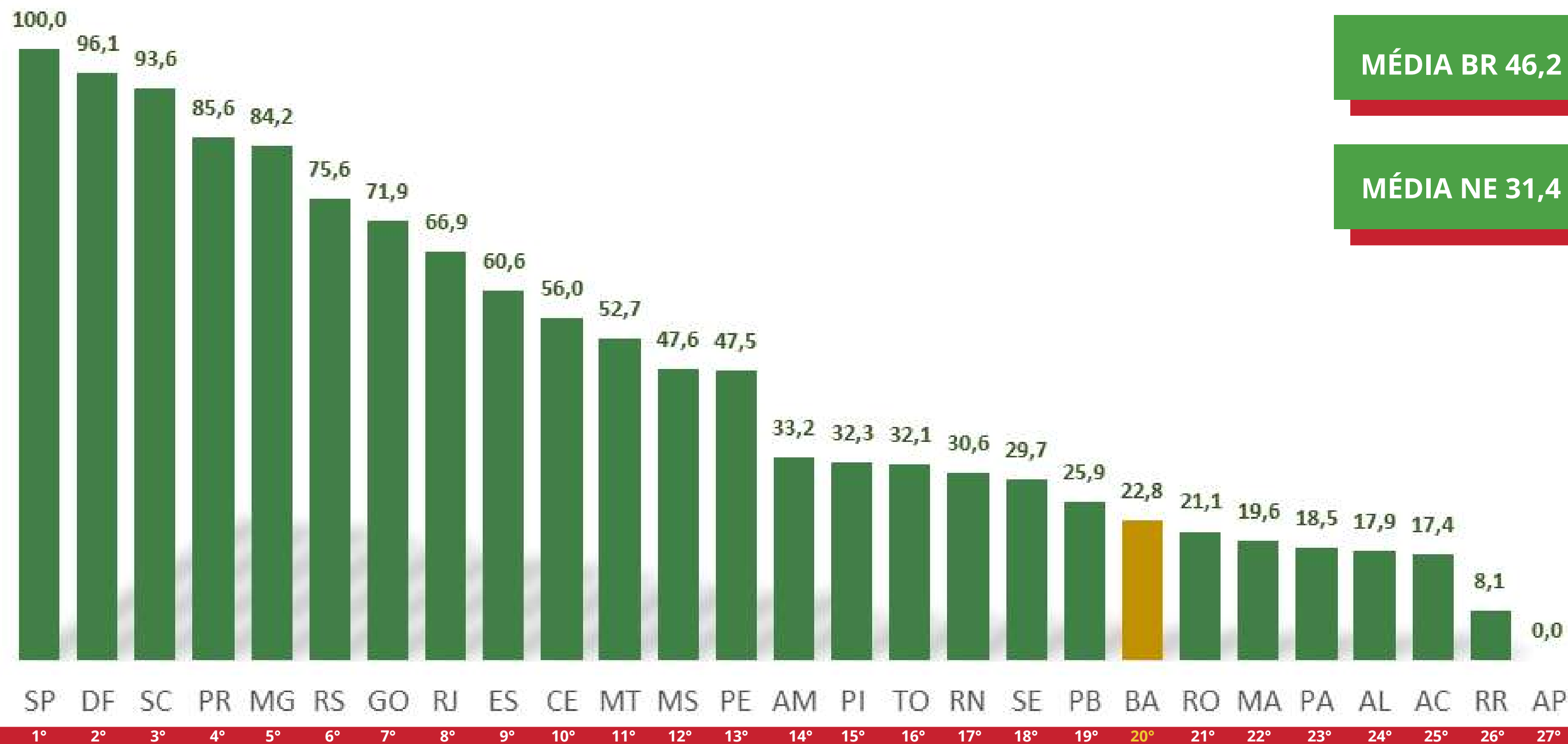


# ODS 3 – SAÚDE E BEM-ESTAR

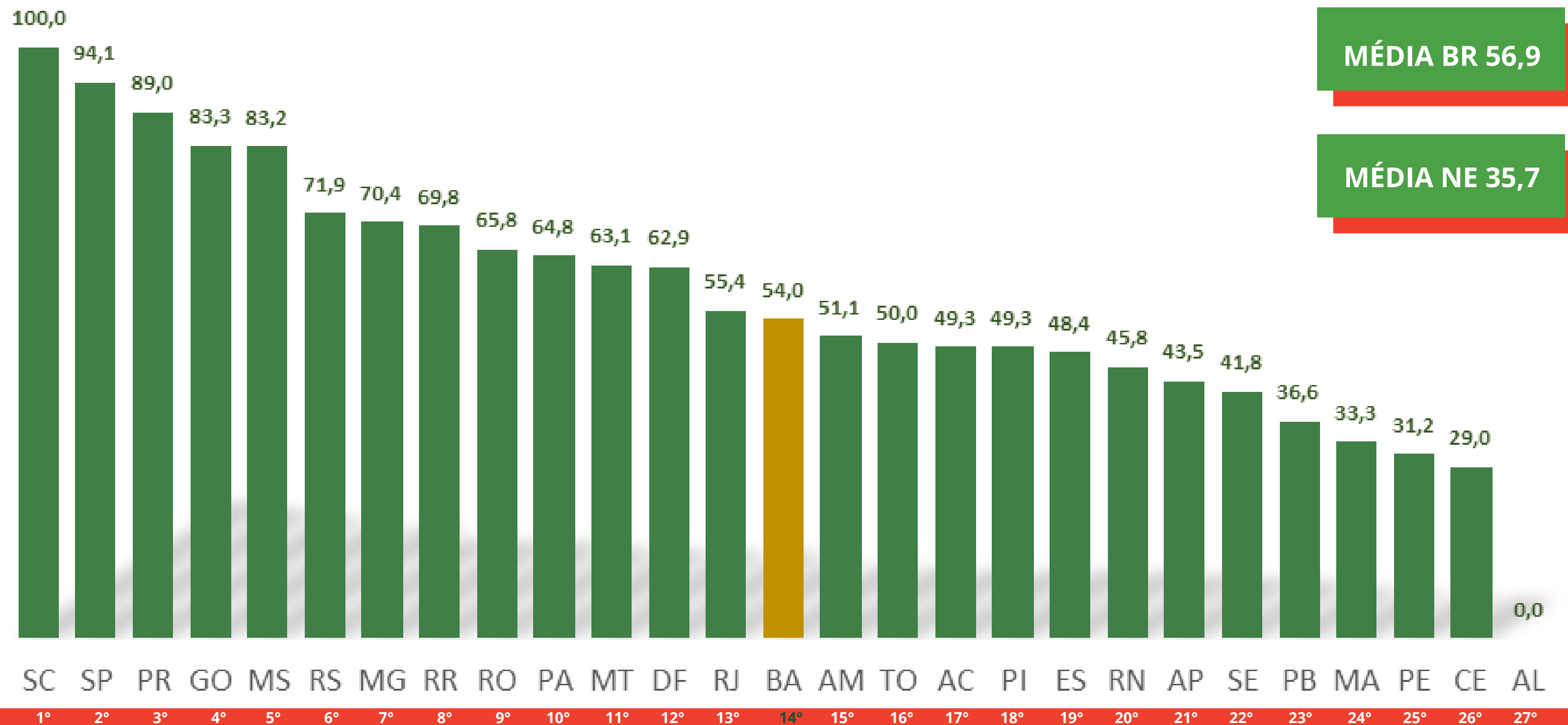




# ODS 4 – EDUCAÇÃO DE QUALIDADE



# ODS 5 – IGUALDADE DE GÊNERO





# ODS 6 – ÁGUA POTÁVEL E SANEAMENTO



# ODS 7 – ENERGIA ACESSÍVEL E LIMPA

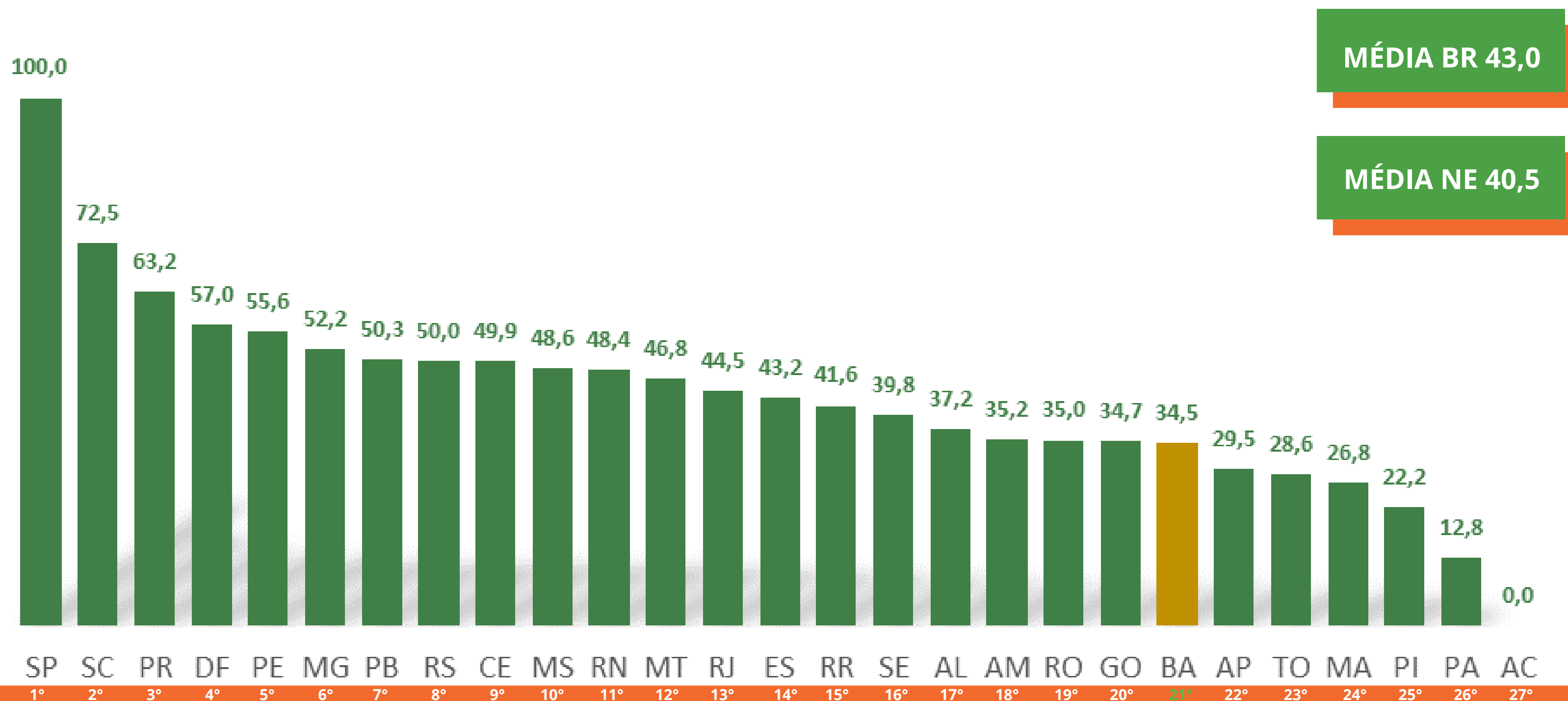




# ODS 8 – TRABALHO DECENTE E CRESCIMENTO ECONÔMICO

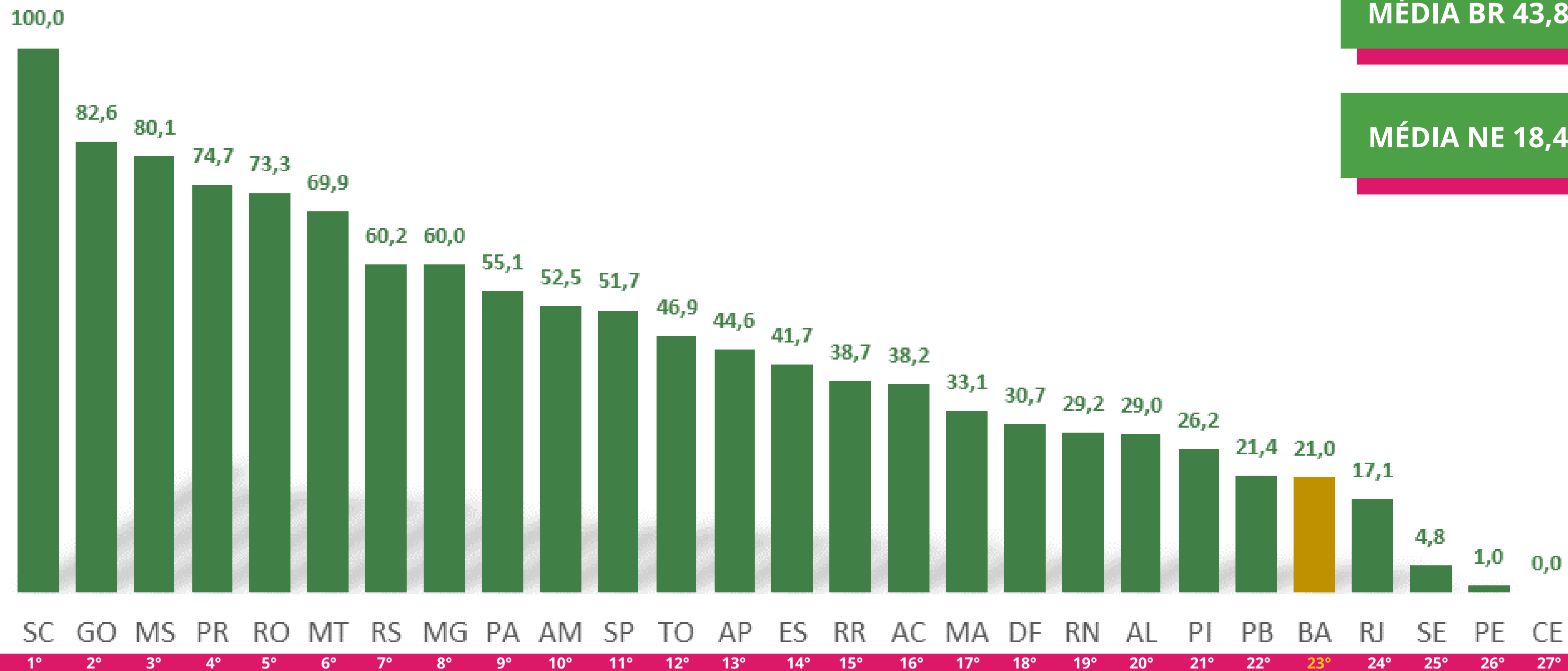


# ODS 9 – INDÚSTRIA INOVAÇÃO E INFRAESTRUTURA





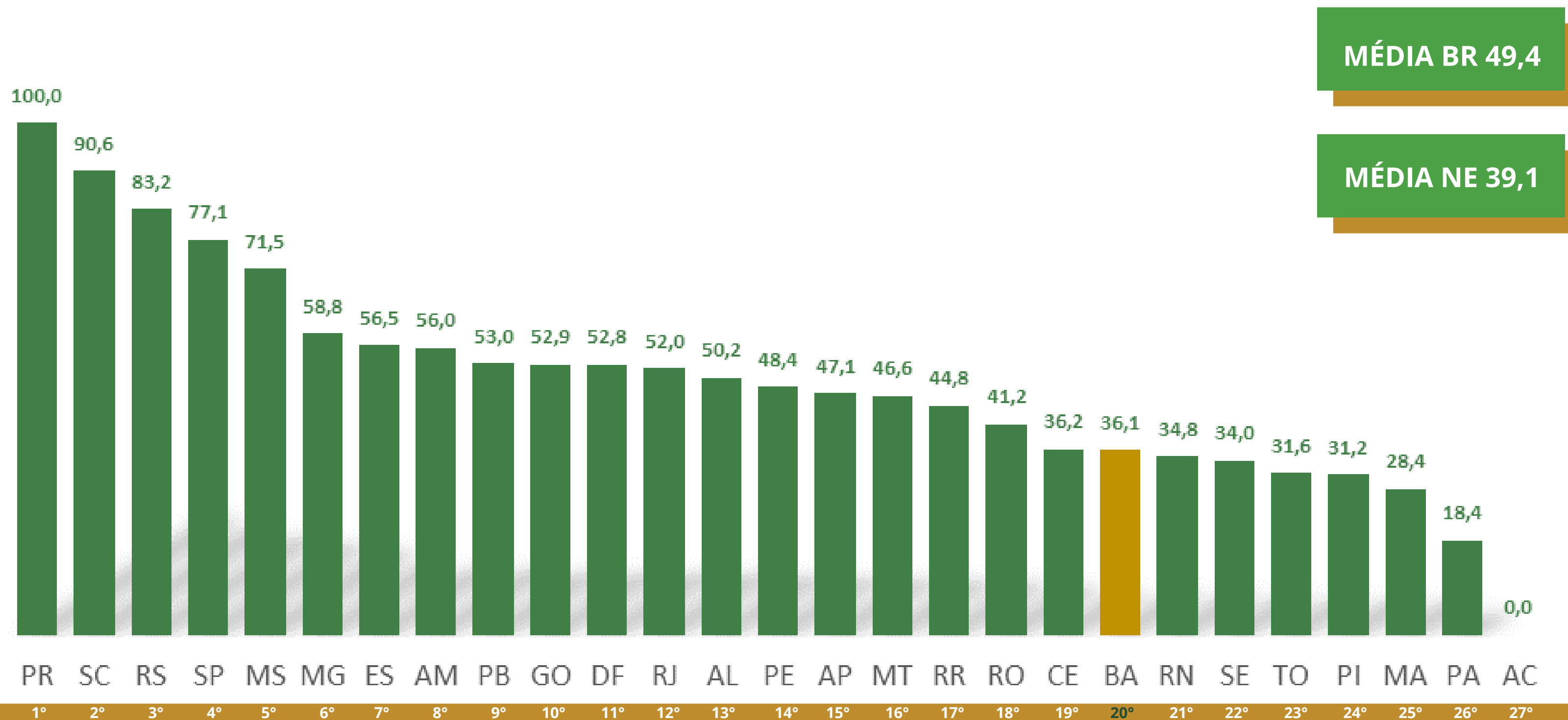
# ODS 10 – REDUÇÃO DAS DESIGUALDADES



# ODS 11 – CIDADES E COMUNIDADES SUSTENTÁVEIS

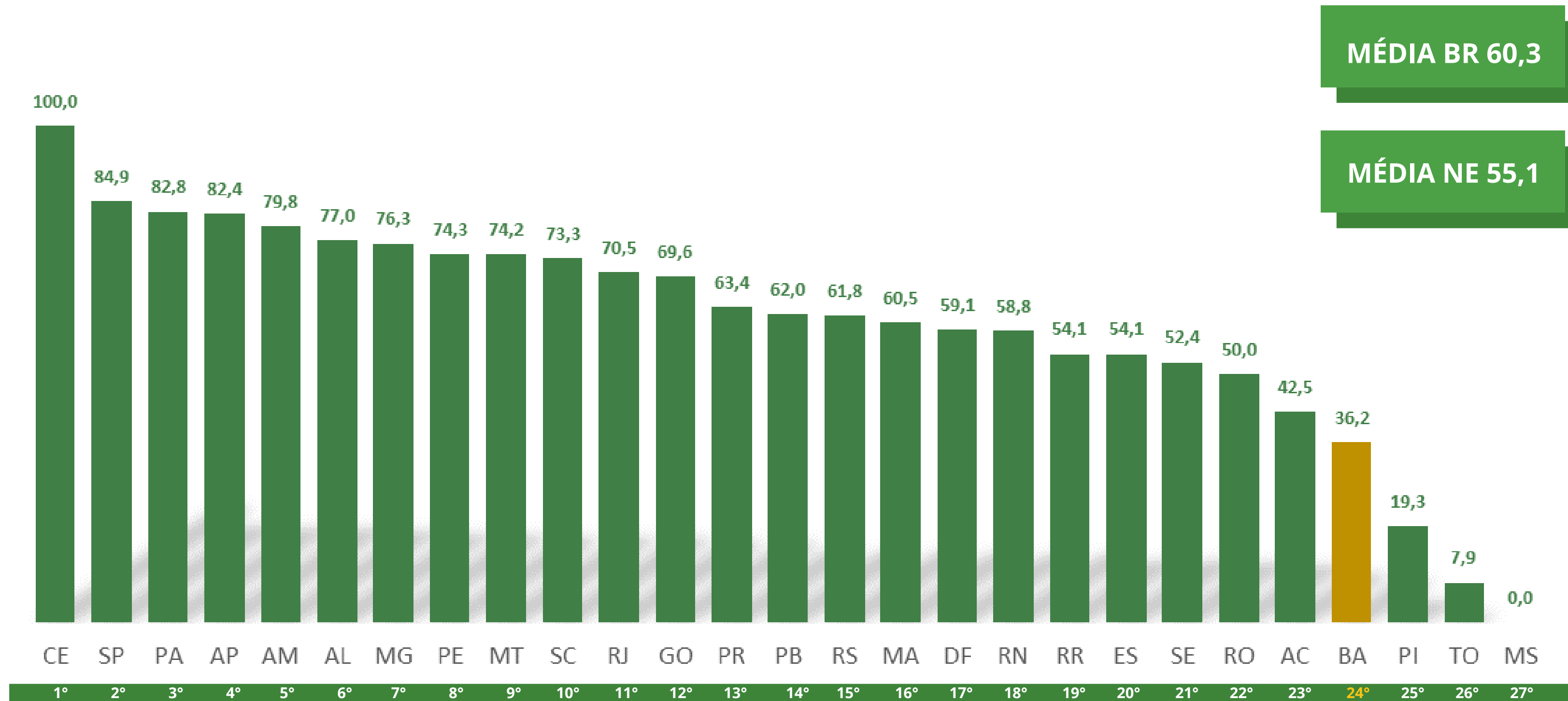


# ODS 12 – CONSUMO E PRODUÇÃO RESPONSÁVEIS

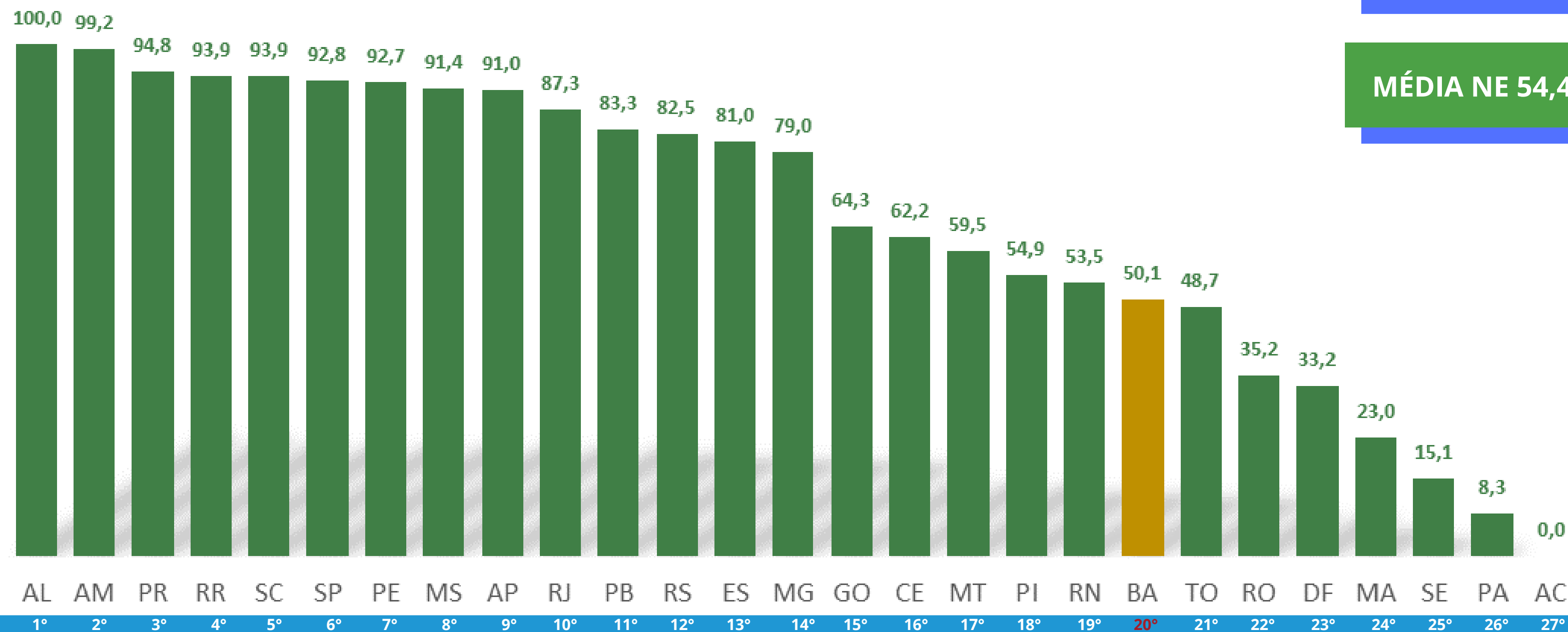




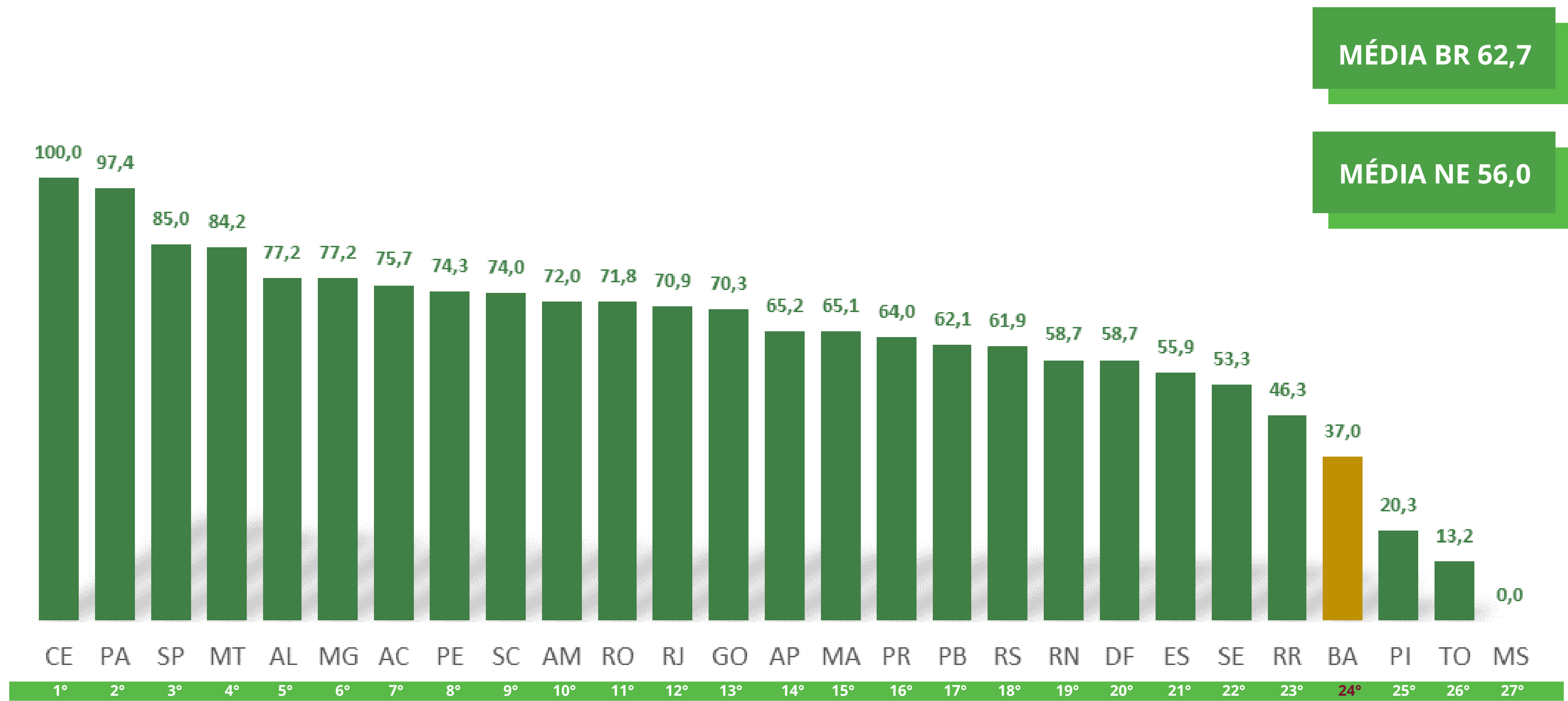
# ODS 13 – AÇÃO CONTRA A MUDANÇA GLOBAL DO CLIMA



# ODS 14 – VIDA NA ÁGUA

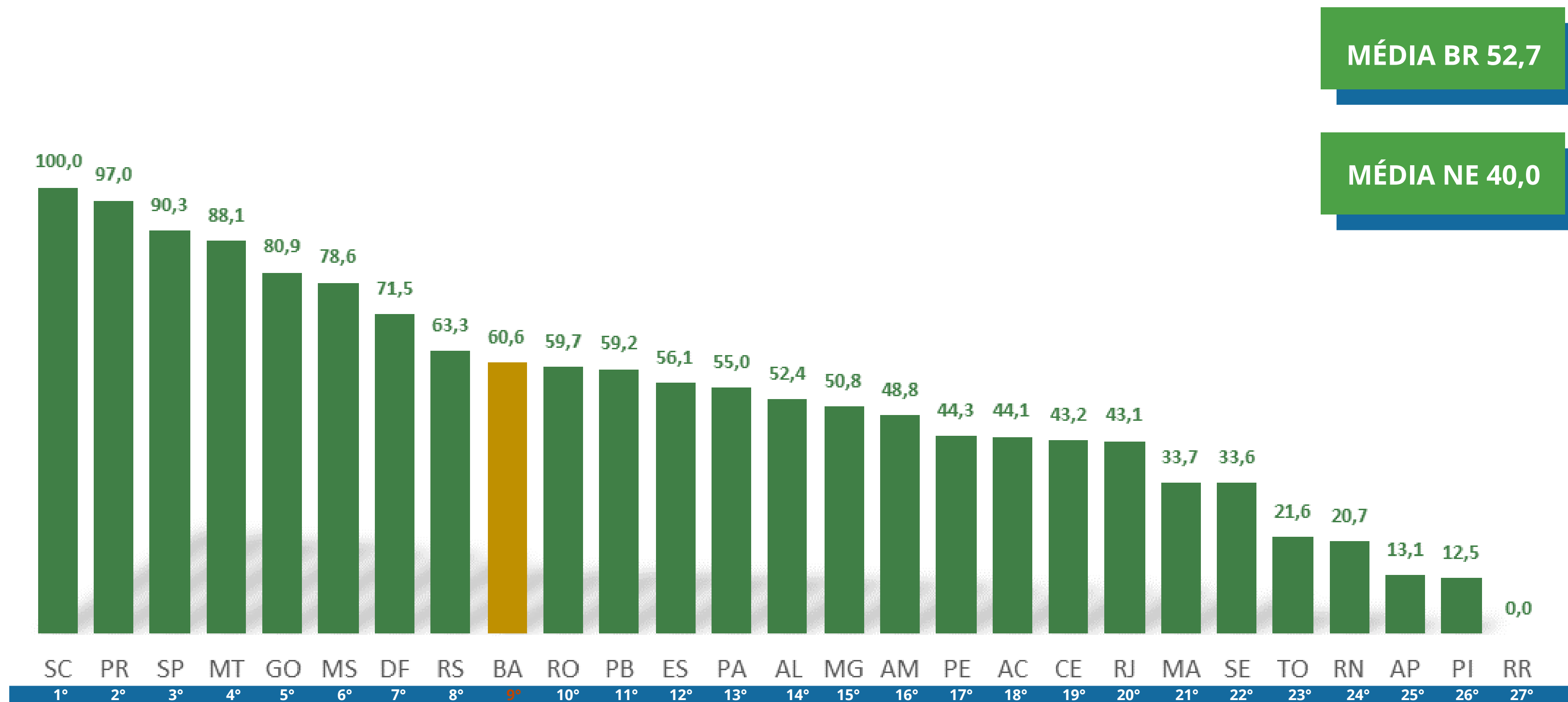


# ODS 15 – VIDA TERRESTRE

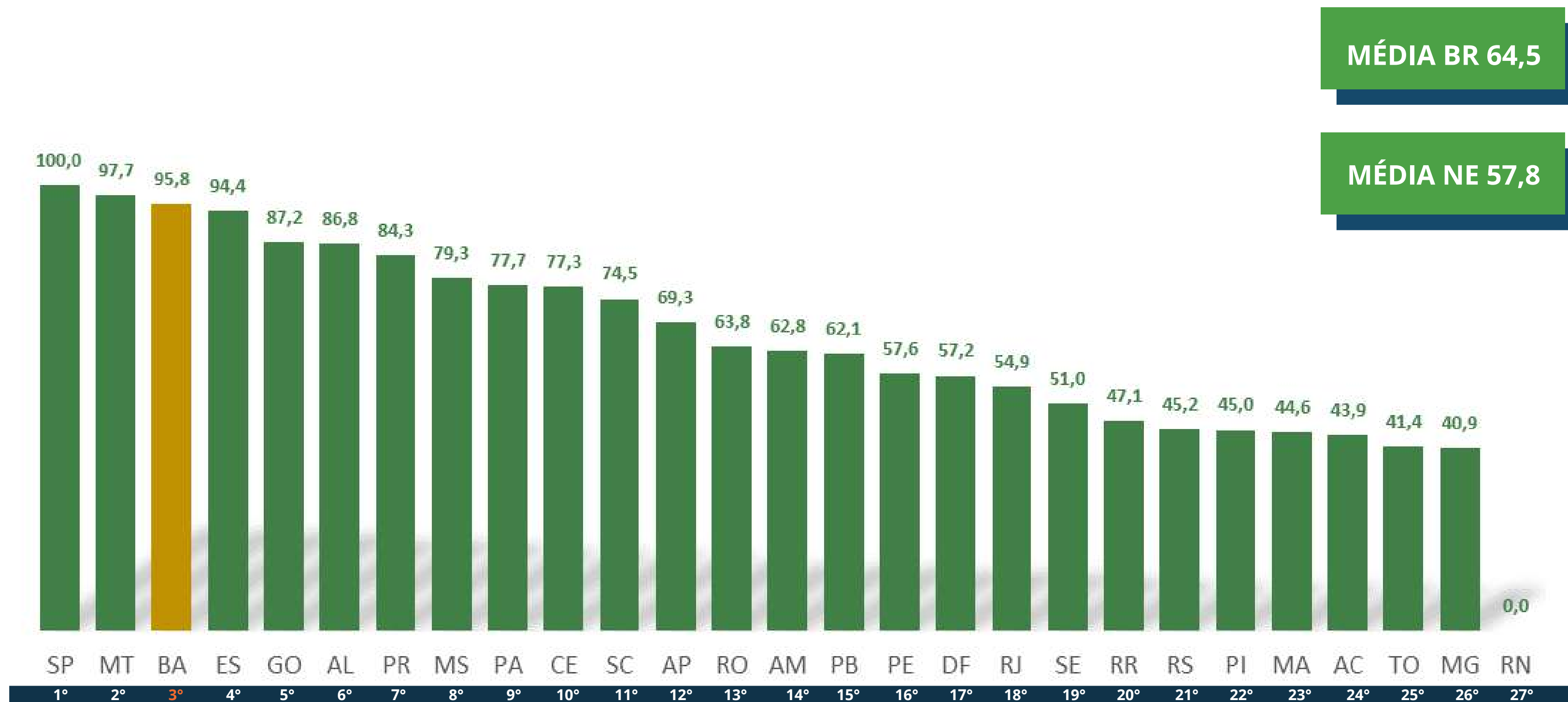




# ODS 16 – PAZ, JUSTIÇA E INSTITUIÇÕES EFICAZES



# ODS 17 – PARCERIAS E MEIOS DE IMPLEMENTAÇÃO





# ESG

A horizontal dotted line composed of small white circles, centered below the "ESG" text.



No ranking geral do ESG, a Bahia figurou em 18º em relação ao Brasil, caindo duas posições frente a 2021. Em reação ao Nordeste, o estado ocupa a 6ª posição mantendo o mesmo lugar de 2021.

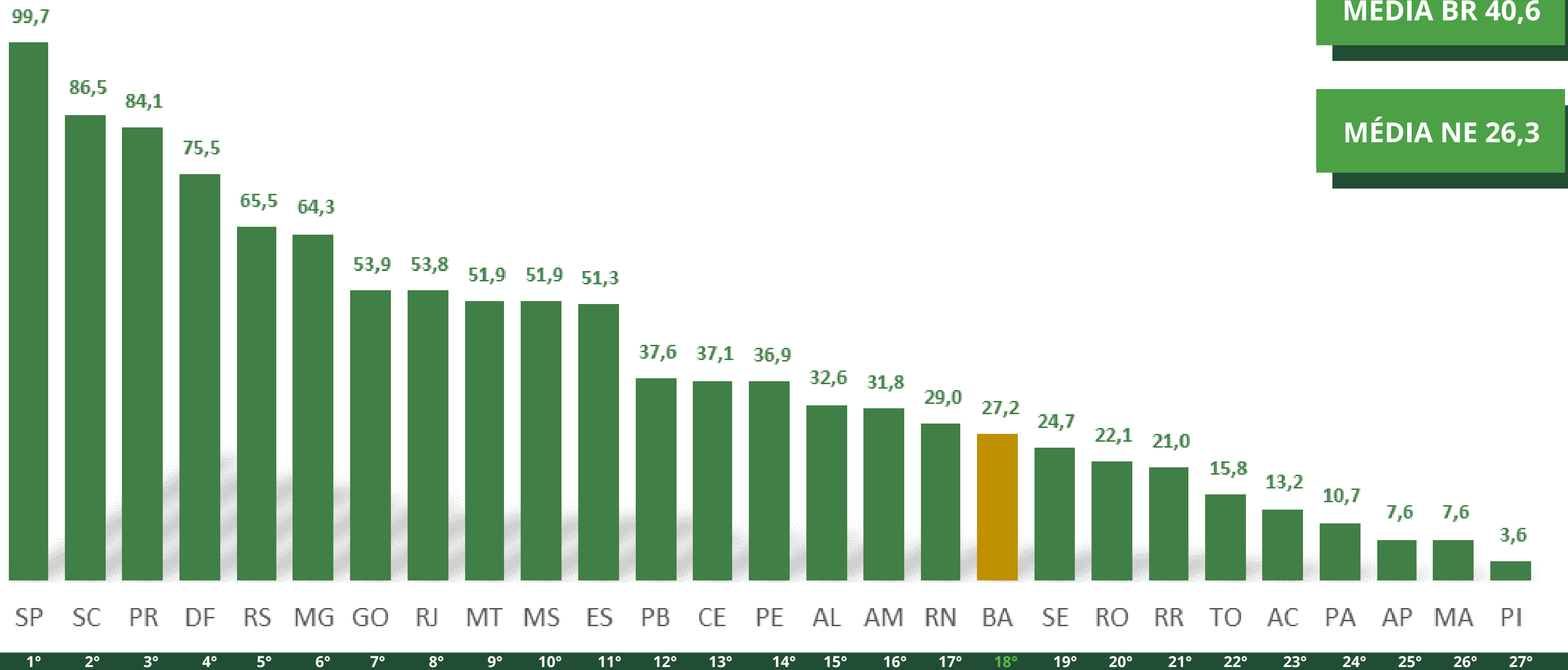
No eixo **AMBIENTAL**, a Bahia ficou em 19º, em nível Nacional e, em 6º na região Nordeste. Já no eixo **SOCIAL**, o estado ficou em 22º, em nível Nacional e, em 7º na região Nordeste. Por fim, no último eixo, **GOVERNANÇA**, a Bahia encerrou em 13º no Brasil e, em 2º no cenário Regional. Destaca-se que no eixo **GOVERNANÇA**, a Bahia ascendeu três posições em relação ao Nordeste e quatro em relação ao Brasil, frente a 2021.

Analisando-se as notas baianas nos referidos eixos em relação ao Brasil e ao Nordeste, verifica-se que no eixo **AMBIENTAL**, a nota do estado (23,0) foi inferior as médias do Brasil (40,3) e do Nordeste (26,1). No eixo **SOCIAL**, a nota do estado (17,8) foi inferior as médias do Brasil (41,6) e do Nordeste (22,7). Entretanto, no eixo **GOVERNANÇA**, a nota da Bahia (40,8) foi superior as médias do Brasil (40,0) e do Nordeste (30,0).

# ENVIRONMENTAL, SOCIAL AND GOVERNANCE (ESG)



# RANKING GERAL ESG





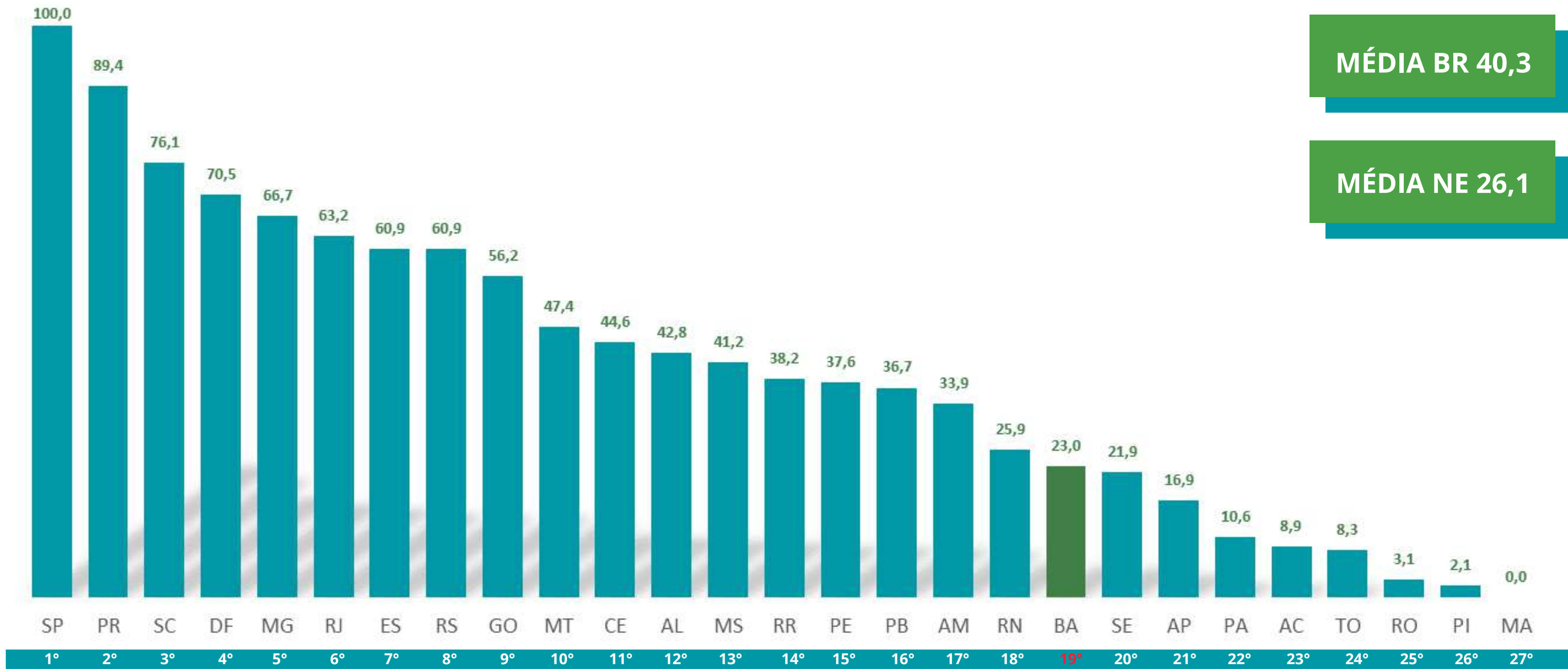
# VISÃO GERAL – BAHIA EM RELAÇÃO AO BRASIL E AO NORDESTE

ESG	2021		2022	
	BA/BR	BA/NE	BA/BR	BA/NE
<b>AMBIENTAL</b>	16º	4º	19º	6º
<b>SOCIAL</b>	21º	6º	22º	6º
<b>GOVERNANÇA</b>	17º	5º	13º	2º

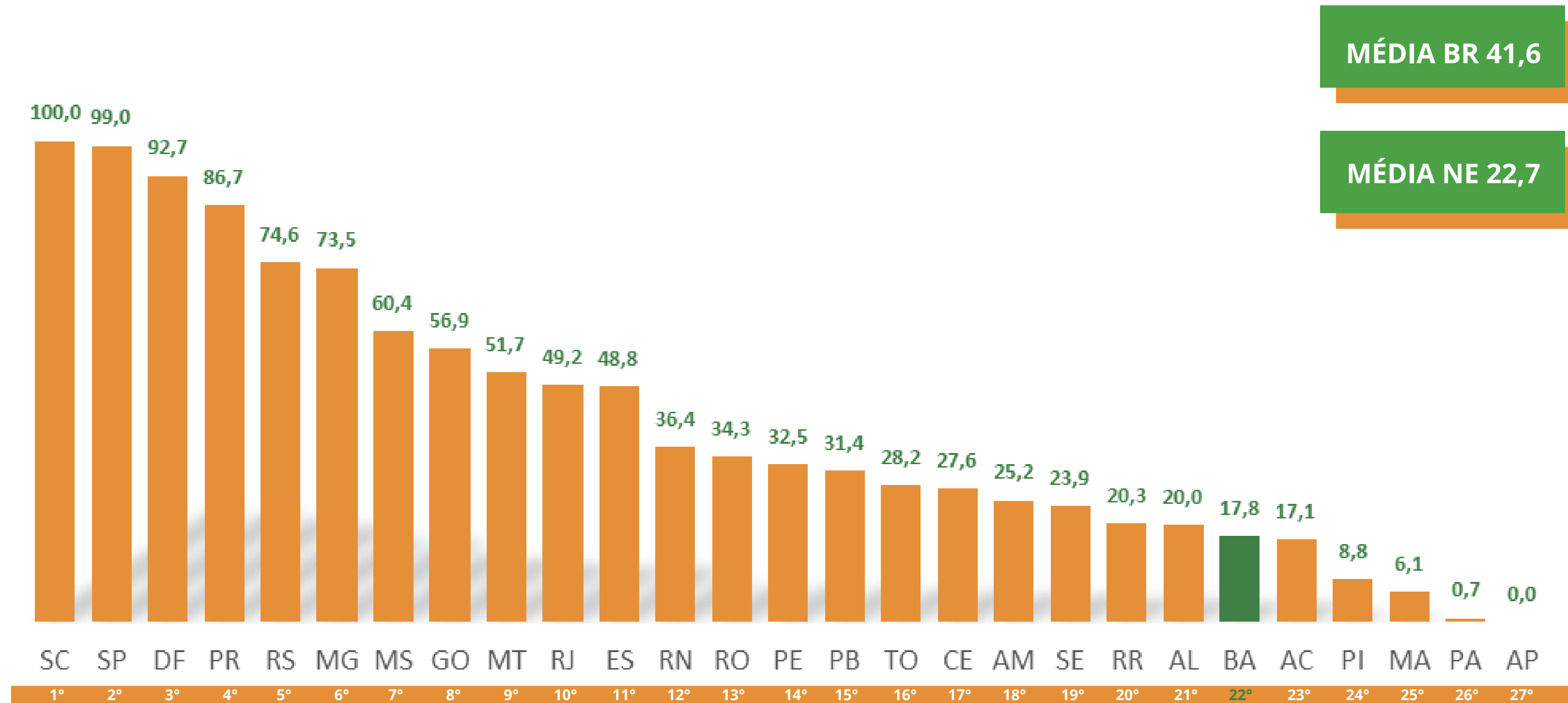
# RESULTADOS POR EIXO ESG



# EIXO AMBIENTAL









O RELATÓRIO COMPLETO, BASE DE DADOS E DEMAIS INFORMAÇÕES  
SOBRE O RANKING DE COMPETITIVIDADE E SUSTENTABILIDADE DOS  
ESTADOS 2022

PODEM SER ACESSADOS PELO SEGUINTE **LINK**:

[HTTPS://WWW.CLP.ORG.BR/WP-  
CONTENT/UPLOADS/2022/09/RANKING-DOS-  
ESTADOS 2022 ESGODS RELATORIO-1-2.PDF](https://www.clp.org.br/wp-content/uploads/2022/09/RANKING-DOS-ESTADOS-2022-ESGODS-RELATORIO-1-2.pdf)



**TODOS OS DIREITOS RESERVADOS**

A REPRODUÇÃO NÃO AUTORIZADA DESTA PUBLICAÇÃO, NO TODO OU EM PARTE,  
CONSTITUI VIOLAÇÃO DOS DIREITOS AUTORAIS (LEI Nº 9.610).

**INFORMAÇÕES E CONTATOS**

SERVIÇO BRASILEIRO DE APOIO ÀS MICRO E PEQUENAS EMPRESAS – SEBRAE

UNIDADE DE GESTÃO ESTRATÉGICA - ESTUDOS E PESQUISAS  
RUA ARTHUR DE AZEVEDO MACHADO, Nº 1225, EDIFÍCIO CIVIL TOWERS,  
TORRE CIRRUS, 22º ANDAR, COSTA AZUL, SALVADOR - BA, 41770-790  
TELEFONE (71) 3320-4518  
E-MAIL: UGE.SEBRAE@BA.SEBRAE.COM.BR

UNIDADE DE GESTÃO ESTRATÉGICA  
SÉRGIO CAVALCANTE GOMES | GERENTE  
ISABEL DE CÁSSIA SANTOS RIBEIRO | GERENTE ADJUNTA  
ANDERSON DOS SANTOS TEIXEIRA | ANALISTA  
FERNANDO EDMAR DE OLIVEIRA SILVA | ANALISTA  
LUDMILA RIBEIRO CRUZ SANTOS | ANALISTA  
AMANDA CRISTINA RIBEIRO DA SILVA VIEIRA | ESTAGIÁRIA  
AMANDA DOS SANTOS MEDEIROS | APOIO

**PRESIDENTE DO CONSELHO DELIBERATIVO ESTADUAL**

CARLOS DE SOUZA ANDRADE

**DIRETORIA DA SUPERINTENDÊNCIA**

JORGE KHOURY

**DIRETORIA TÉCNICA**

FRANKLIN SANTOS

**DIRETORIA ADMINISTRATIVA E FINANCEIRA**

JOSÉ CABRAL

ELABORAÇÃO DO RELATÓRIO

AMANDA CRISTINA RIBEIRO DA SILVA VIEIRA  
ANDERSON DOS SANTOS TEIXEIRA