

RANKING DE COMPETITIVIDADE E SUSTENTABILIDADE DOS ESTADOS 2021

.....
RECORTE BAHIA

ODS



CONTEXTUALIZAÇÃO

Os Objetivos de Desenvolvimento Sustentável da ONU (ODS) possuem uma perspectiva global, mas o seu alcance, incluindo o cumprimento das suas metas, dependem da sua transposição e adequação locais, de forma que seja possível torná-los realidade no país, na região, no estado e no município em que vivemos. Neste sentido, os governos subnacionais possuem um protagonismo, cada vez mais relevante, para que os ODS não integrem apenas as suas agendas de planejamento, mas estejam, efetivamente, materializados em sua atuação.

O CLP, vislumbrando essa importância, identificou a oportunidade de conectar os indicadores de competitividade aos ODS e aos critérios ESG, com a certeza da necessidade de trazer a perspectiva mais atual e inovadora da sustentabilidade para o universo da gestão pública. O alinhamento dos indicadores de competitividade dos estados aos ODS permite uma integração das bases globais referenciais, com a apuração de resultados e a divulgação de informações relevantes para toda a sociedade e para o mercado.

METODOLOGIA

A conexão entre os 86 indicadores de competitividade e os 17 ODS, contemplando as suas respectivas metas e indicadores, foi realizada conforme o quadro abaixo (*Número de metas prioritizadas no Ranking de Sustentabilidade dos estados e número de indicadores de competitividade conectados a cada Objetivo de Desenvolvimento Sustentável (ODS)*):

Das 169 metas da Agenda 2030, 87 possuem conexões diretas com os indicadores de competitividade dos estados. Importante dizer que, em decorrência da sua multidimensionalidade, uma meta pode possuir conexões com mais de um indicador de competitividade.

Esse trabalho é dividido em dois recortes da Bahia:

- 1º Síntese dos ODS;
- 2º Síntese dos ESG.



17 OBJETIVOS

169 METAS

ODS	Metas ODS	Indicadores de Competitividade
1	4	5
2	3	4
3	8	13
4	10	12
5	4	4
6	6	8
7	2	4
8	9	18
9	7	19
10	6	13
11	7	19
12	3	5
13	2	5
14	2	2
15	4	4
16	7	28
17	3	11

OS OBJETIVOS DE DESENVOLVIMENTO SUSTENTÁVEL (ODS)

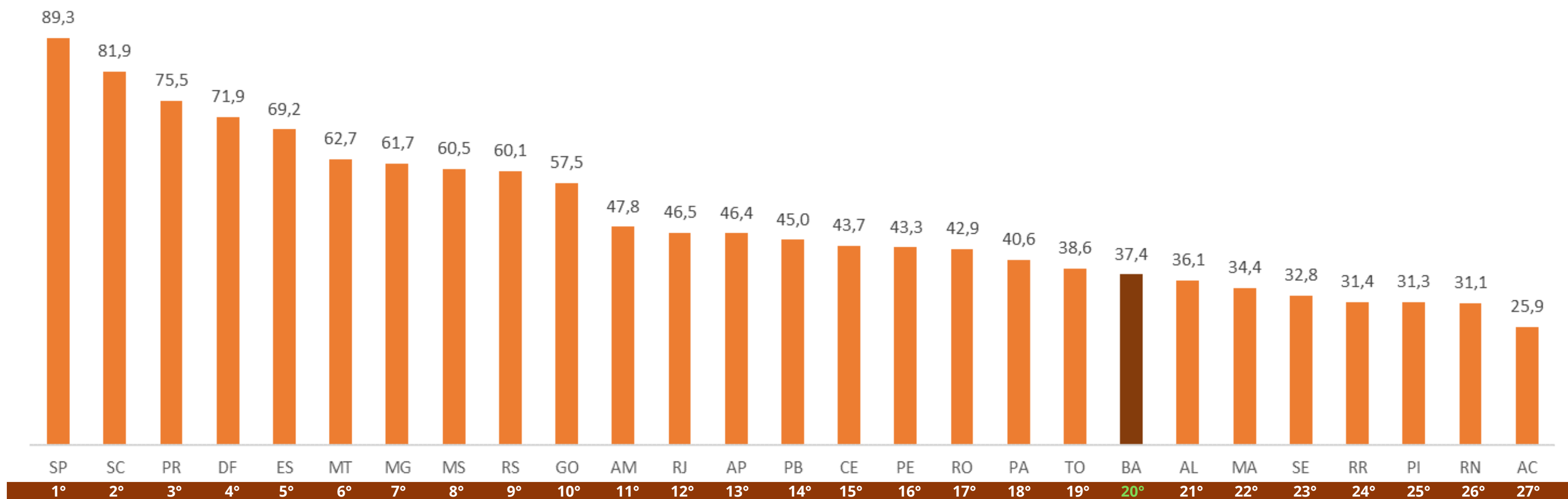


SÍNTESE DOS PRINCIPAIS RESULTADOS

No ranking nacional dos ODS, a melhor posição da Bahia foi em 6º referente ao ODS nº 17. Já em relação ao Nordeste, o estado obteve boas posições nos ODS nº 6, 12, 14, 16 e 17, ficando em 2º, 3º, 3º, 3º e 2º, respectivamente.

Comparando-se o desempenho da Bahia com as médias nacional e regional dos ODS, o estado teve desempenho superior a média do Brasil e do Nordeste nos ODS nº 7, 14 e 17. Obteve desempenho inferior a média do Brasil e do Nordeste nos ODS nº 4, 5, 8, 9, 10, 13 e 15.

RANKING GERAL ODS



* O RANKING GERAL POR ODS MOSTRA O RESULTADO DE CADA UNIDADE FEDERATIVA, COMO A MÉDIA DAS NOTAS EM CADA UM DOS 17 OBJETIVOS DO DESENVOLVIMENTO SUSTENTÁVEL.

VISÃO GERAL – BAHIA EM RELAÇÃO AO BRASIL E AO NORDESTE

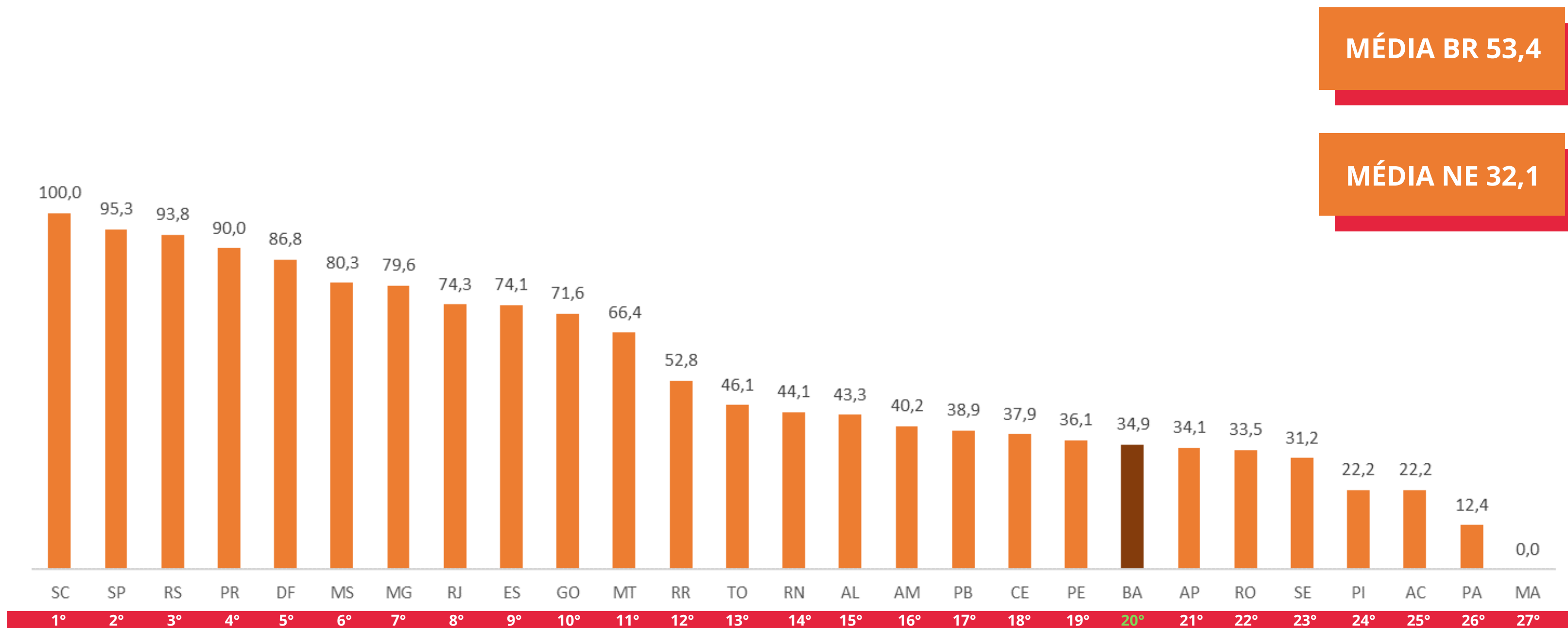
ODS	BA/BR	BA/NE
1	20º	6º
2	23º	5º
3	18º	5º
4	19º	6º
5	23º	5º
6	13º	2º
7	12º	6º
8	26º	8º
9	20º	7º
10	25º	8º
11	15º	4º
12	16º	3º
13	20º	6º
14	15º	3º
15	23º	7º
16	15º	3º
17	6º	2º

A decorative line-art illustration of a leafy branch, located in the top-left corner of the page.

RESULTADOS POR ODS



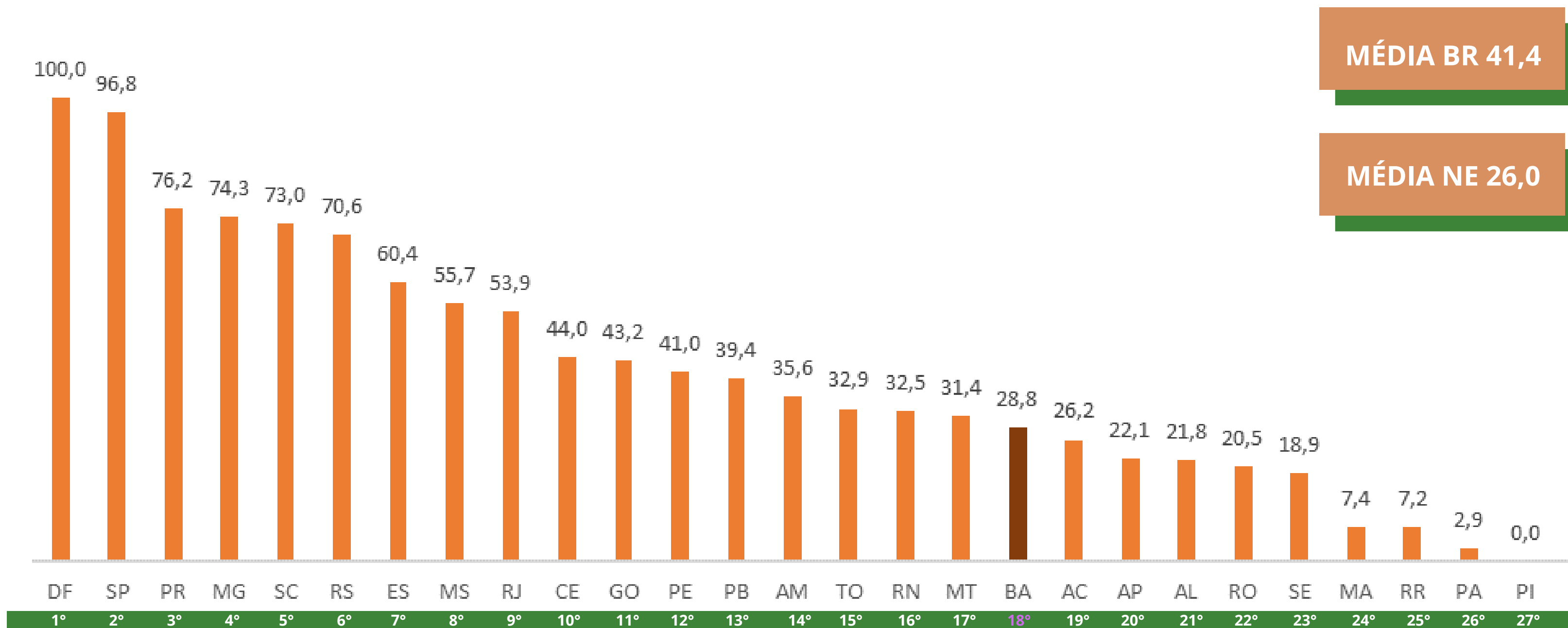
ODS 1 – ERRADICAÇÃO DA POBREZA



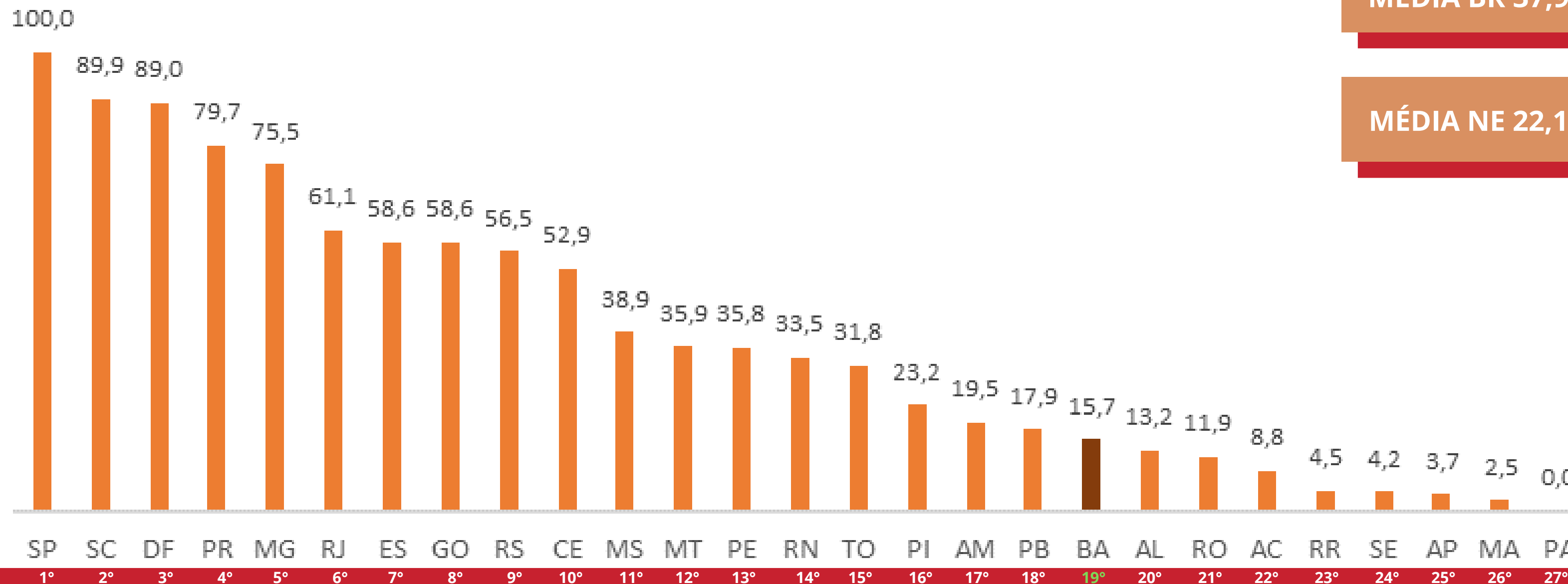
ODS 2 – FOME ZERO E AGRICULTURA SUSTENTÁVEL



ODS 3 – SAÚDE E BEM-ESTAR



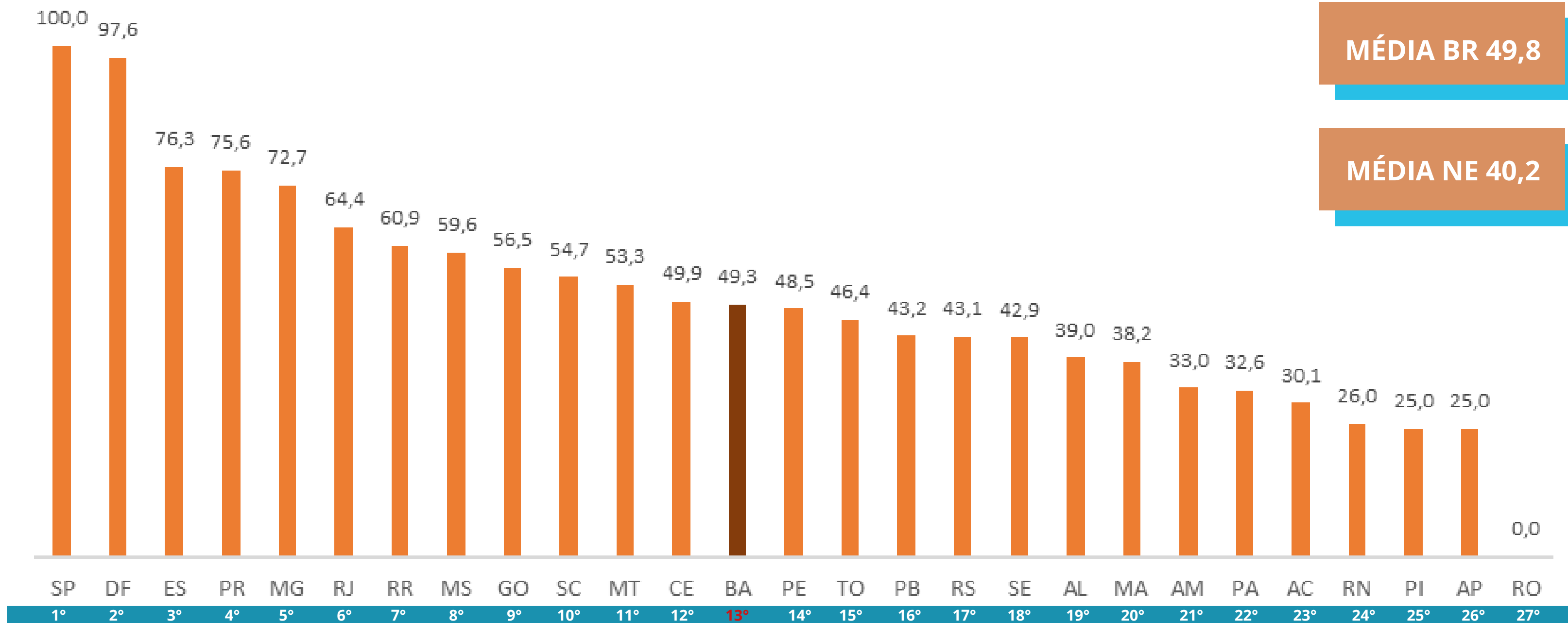
ODS 4 – EDUCAÇÃO DE QUALIDADE



ODS 5 – IGUALDADE DE GÊNERO

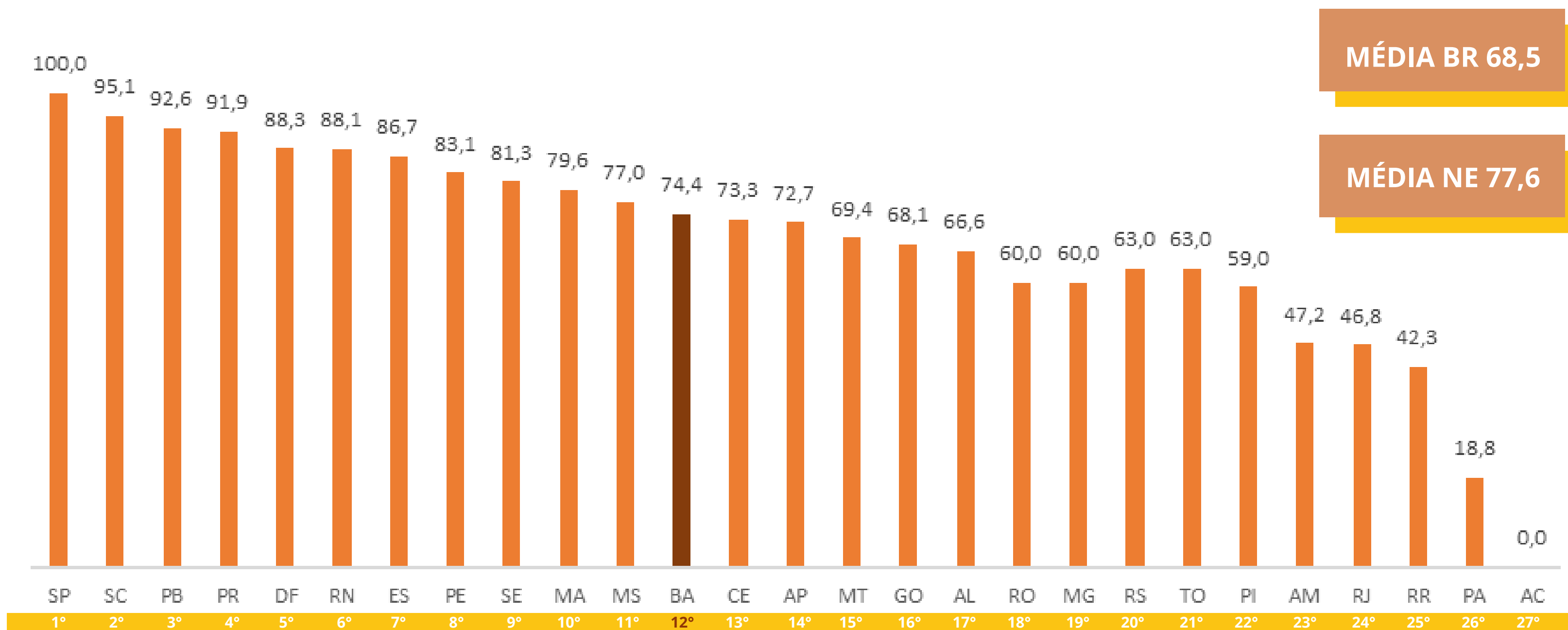


ODS 6 – ÁGUA POTÁVEL E SANEAMENTO

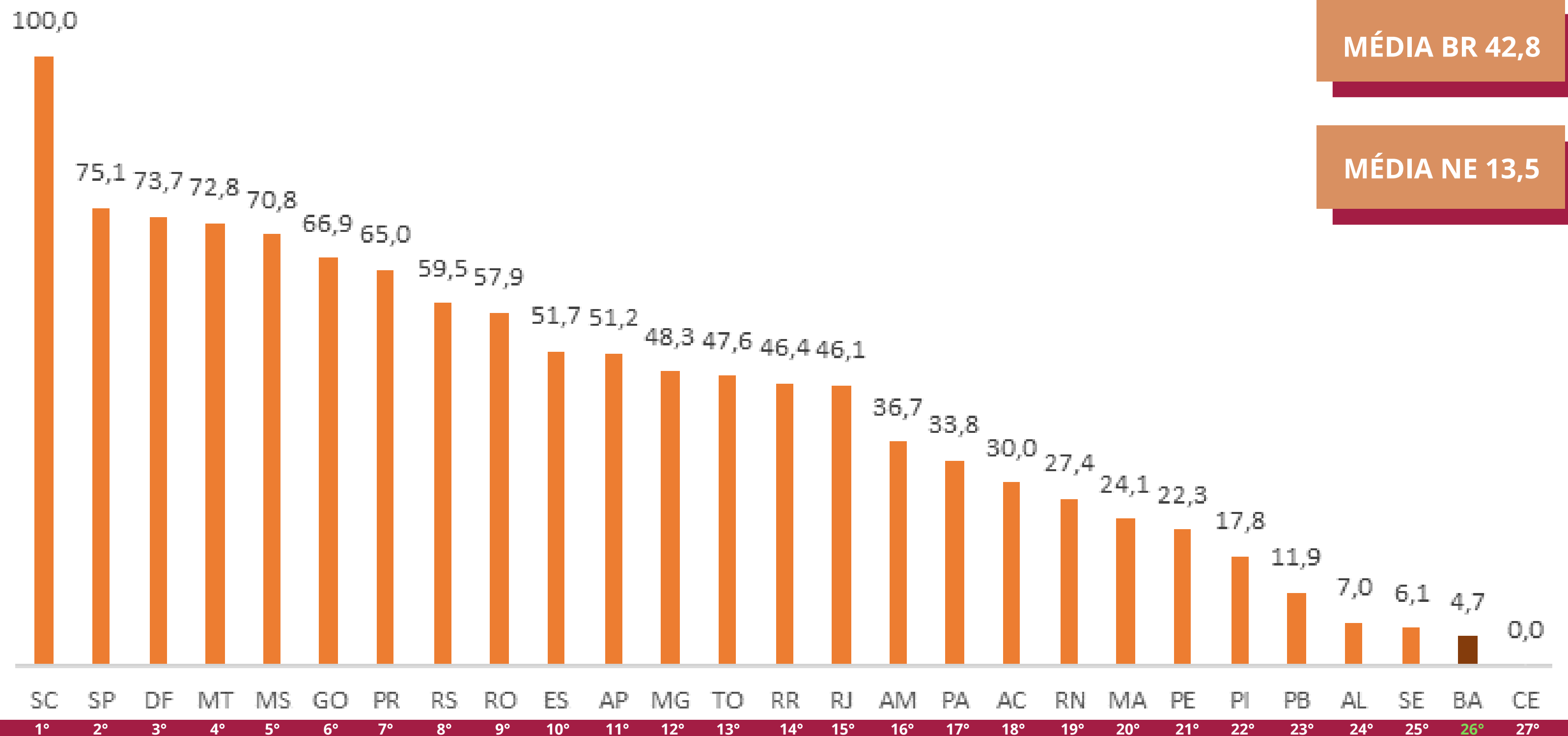




ODS 7 – ENERGIA ACESSÍVEL E LIMPA



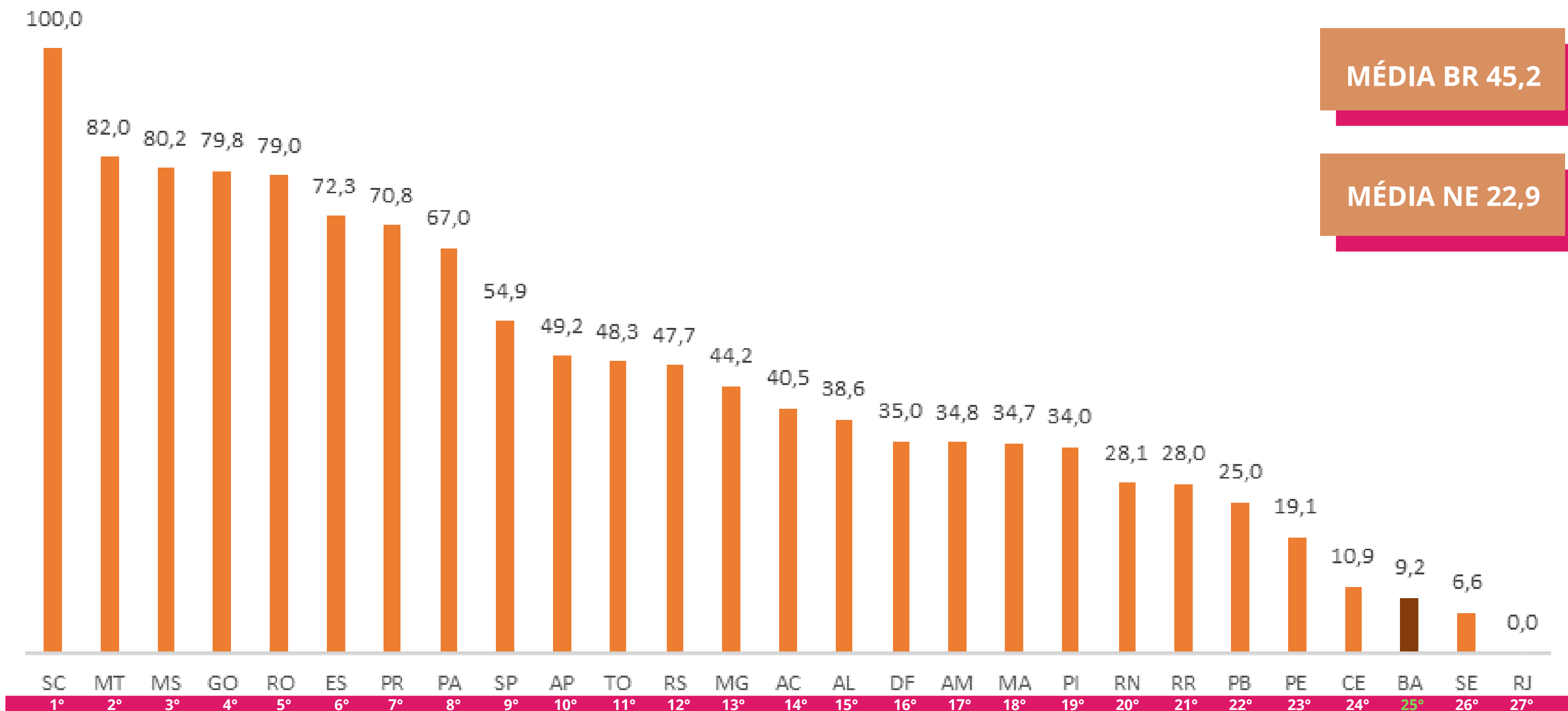
ODS 8 – TRABALHO DECENTE E CRESCIMENTO ECONÔMICO



ODS 9 – INDÚSTRIA INOVAÇÃO E INFRAESTRUTURA



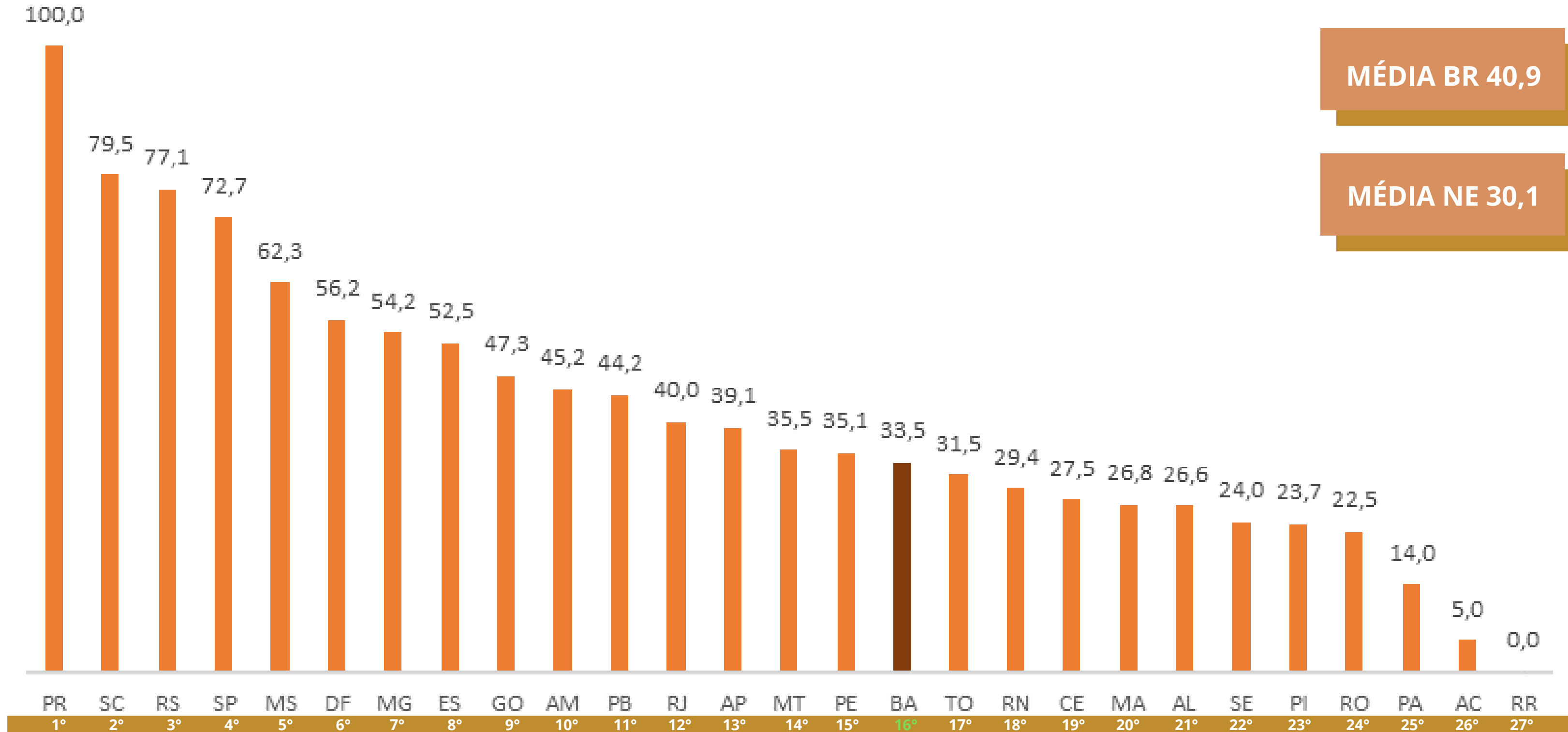
ODS 10 – REDUÇÃO DAS DESIGUALDADES



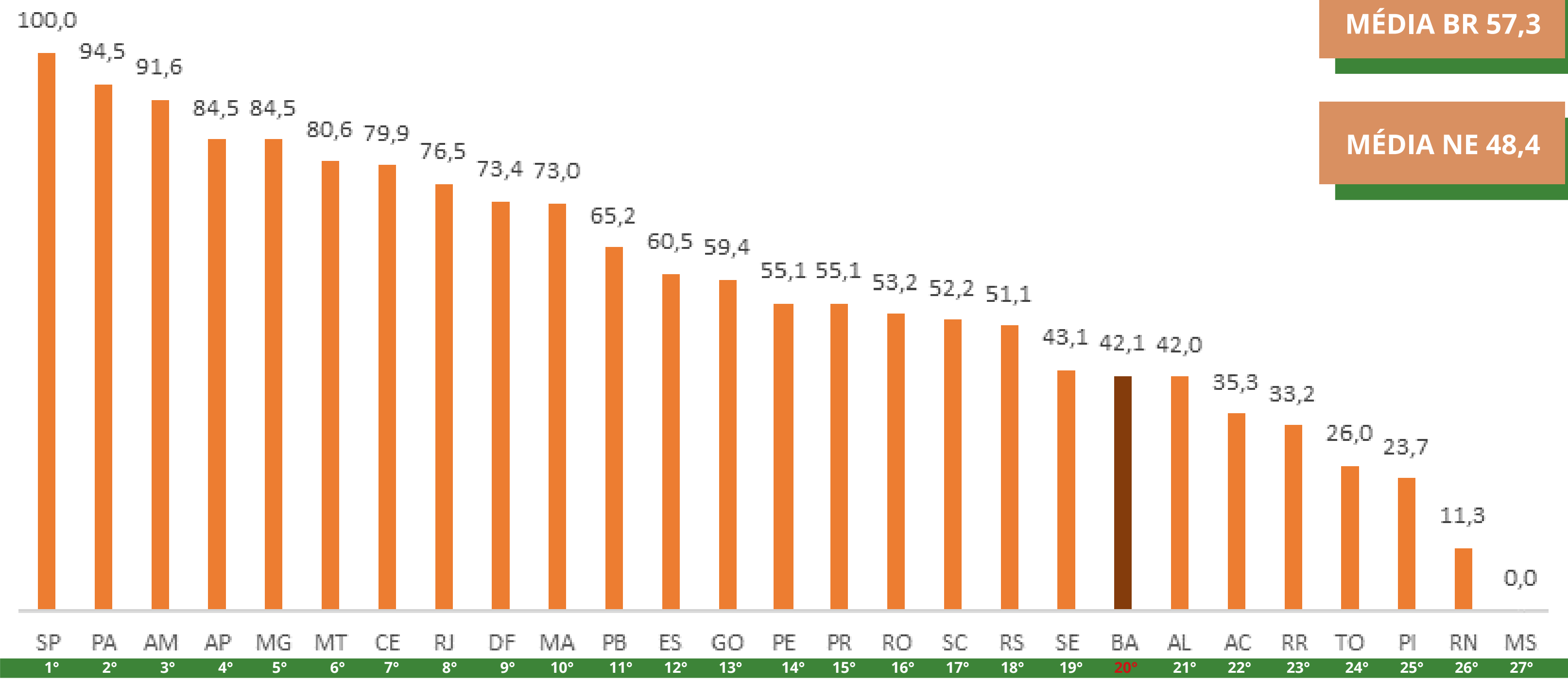
ODS 11 - CIDADES E COMUNIDADES SUSTENTÁVEIS



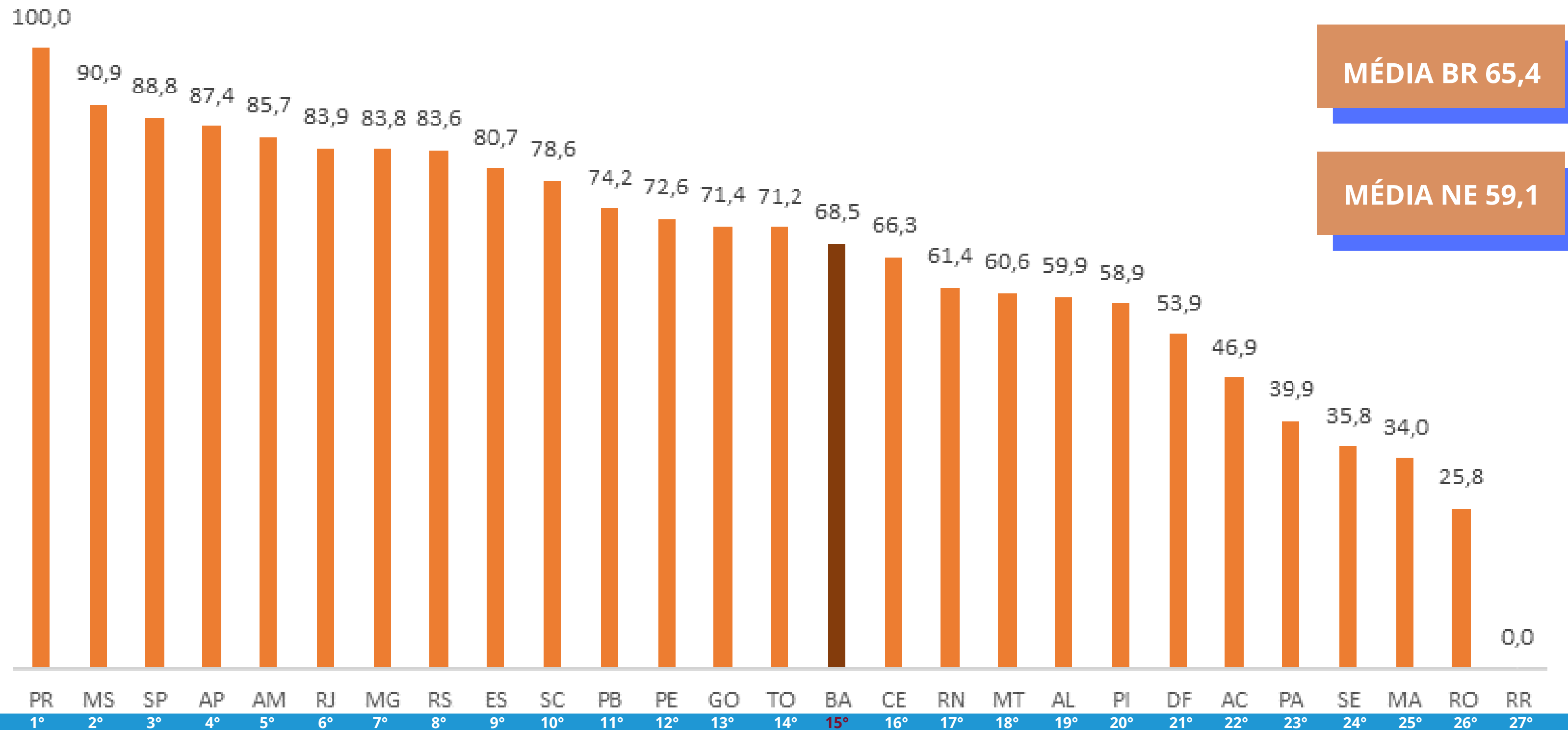
ODS 12 – CONSUMO E PRODUÇÃO RESPONSÁVEIS



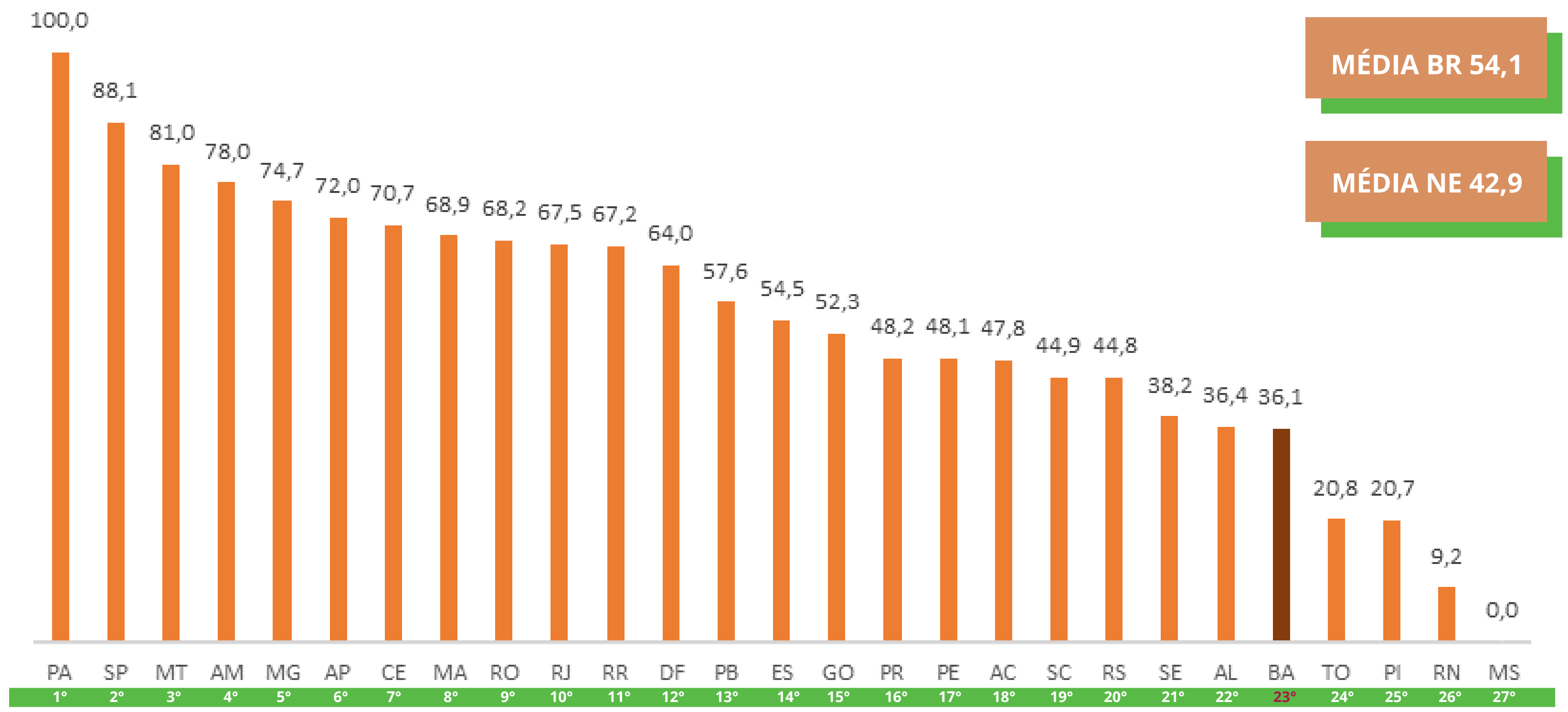
ODS 13 – AÇÃO CONTRA A MUDANÇA GLOBAL DO CLIMA



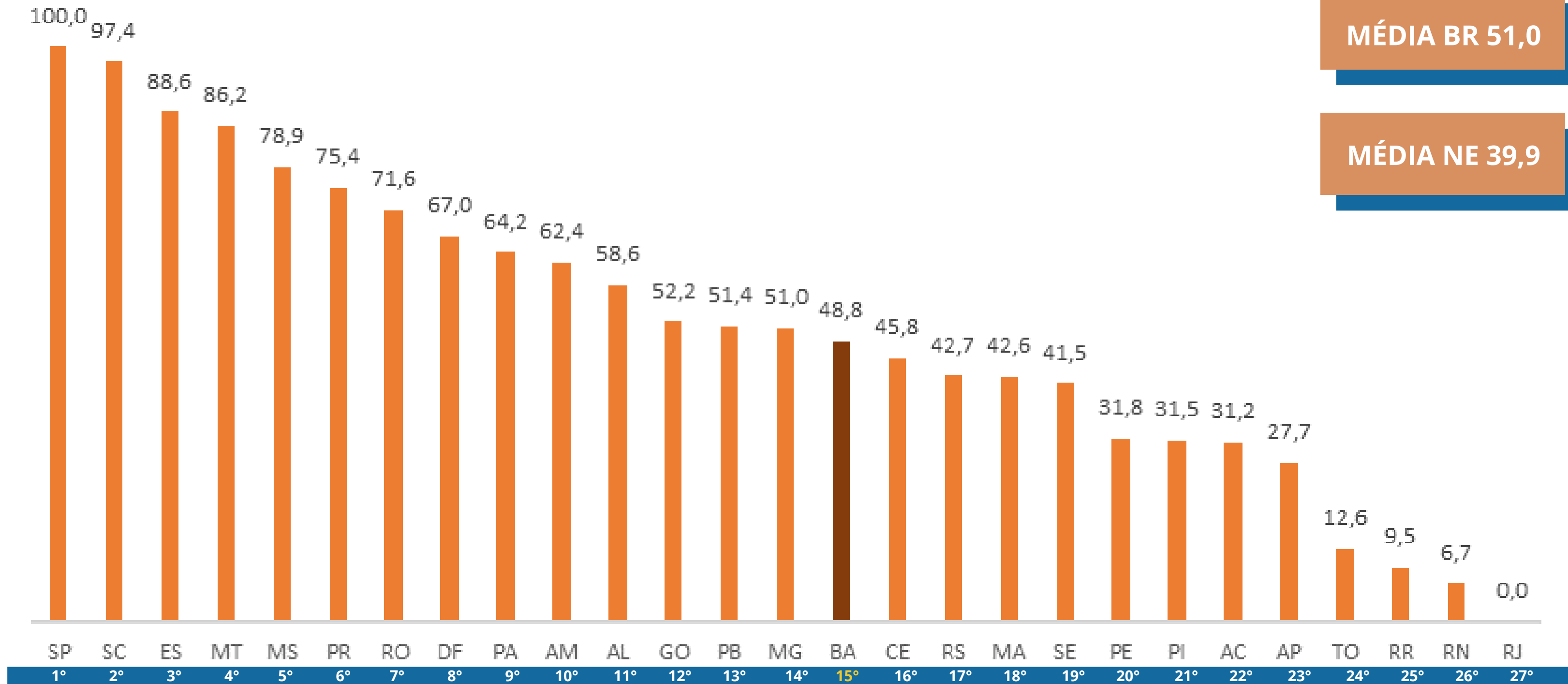
ODS 14 – VIDA NA ÁGUA



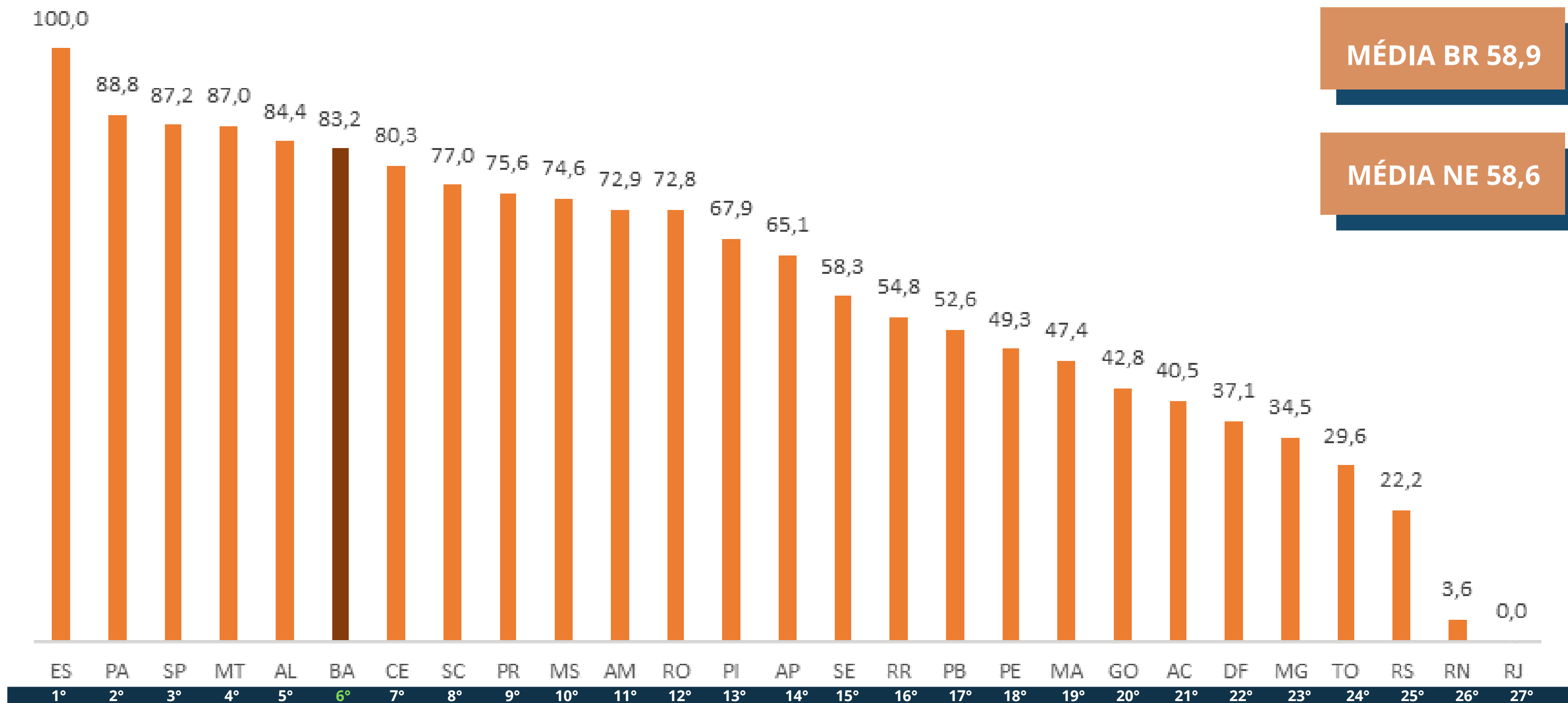
ODS 15 – VIDA TERRESTRE



ODS 16 – PAZ, JUSTIÇA E INSTITUIÇÕES EFICAZES



ODS 17 – PARCERIAS E MEIOS DE IMPLEMENTAÇÃO



ESG



ESG é uma sigla em inglês que significa *environmental, social and governance*, e corresponde às práticas ambientais, sociais e de governança de uma organização (**PACTO GLOBAL, 2021**). O entendimento e a aplicação de critérios ESG por organizações e governos é, cada vez mais, uma realidade. Atuar de acordo com padrões ESG amplia a competitividade e a atratividade de todos os setores.

Os critérios ESG estão totalmente relacionados aos ODS e juntos, apontam os principais itens a serem acompanhados de perto por gestores públicos e privados.

Com isso, os impactos apontados nos resultados de cada Estado são avaliados e detalhados por eixos nas análises ESG, sendo eles:

- **AMBIENTAL;**
- **SOCIAL;**
- **GOVERNANÇA.**

METODOLOGIA

No Ranking ESG, os 86 indicadores de competitividade foram reclassificados segundo os três pilares da Sustentabilidade: Ambiental, Social e Governança conforme a figura abaixo (*Número de indicadores de competitividade conectados com cada eixo ESG: ambiental, social e governança*). Por se tratar de uma análise multidimensional, a soma do número de indicadores pertencente a cada eixo é maior do que 86, já que cada indicador pode contemplar mais de uma perspectiva ESG.



Por exemplo, o indicador **Segurança Pessoal** traz em sua descrição aspectos de sustentabilidade Social como também aspectos de Governança. Por isso, a nota do Estado nesse indicador contribui para ambos os eixos, S e G, conforme ilustrado.

SÍNTESE DOS PRINCIPAIS RESULTADOS

No ranking geral do ESG, a Bahia figurou na 16º em relação ao Brasil e, em 6º no ranking do Nordeste.

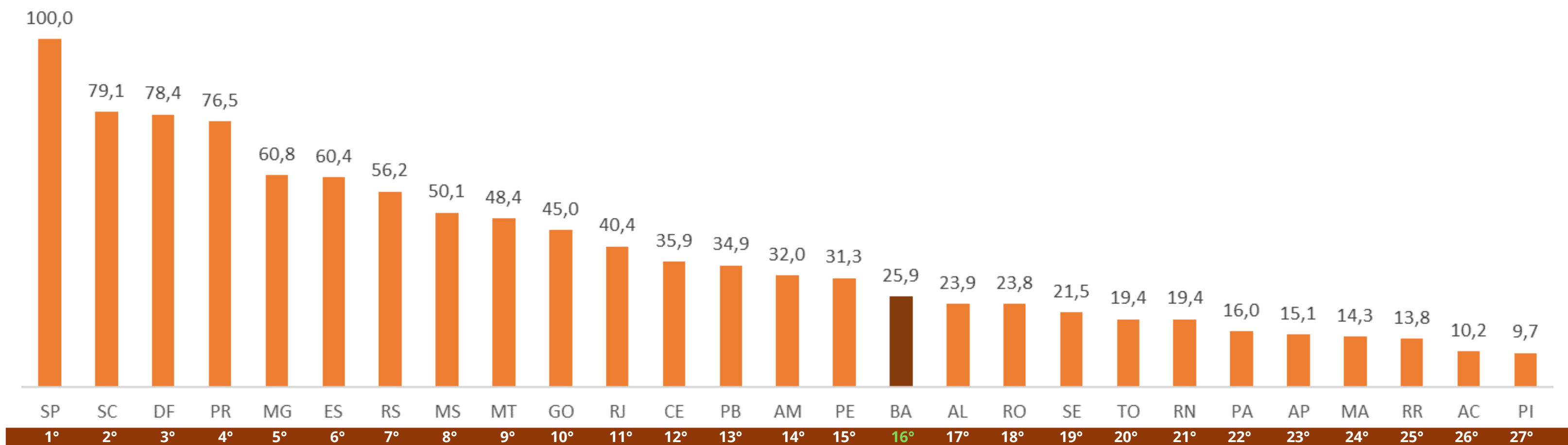
No eixo **AMBIENTAL**, a Bahia ficou em 16º, em nível nacional e, em 4º na região Nordeste. Já no eixo **SOCIAL**, o estado ficou em 21º, em nível nacional e, em 4º na região Nordeste. Por fim, no último eixo, **GOVERNANÇA**, a Bahia encerrou em 17º no Brasil e, em 4º no cenário regional.

Analisando-se as notas baianas nos referidos eixos em relação ao Brasil e ao Nordeste, verifica-se que no eixo **SOCIAL**, a nota do estado (26,5) é inferior as médias do Brasil (38,9) e do Nordeste (23,2). Porém, nos demais eixos apesar de obter uma nota inferior ao Brasil em ambos (**AMBIENTAL** | 26,5 e **GOVERNANÇA** | 31,5), as notas são superiores as médias do Nordeste (23,2 | 28,1), respectivamente.

RANKING GERAL ESG

MÉDIA BR 38,6

MÉDIA NE 24,1



VISÃO GERAL – BAHIA EM RELAÇÃO AO BRASIL E AO NORDESTE

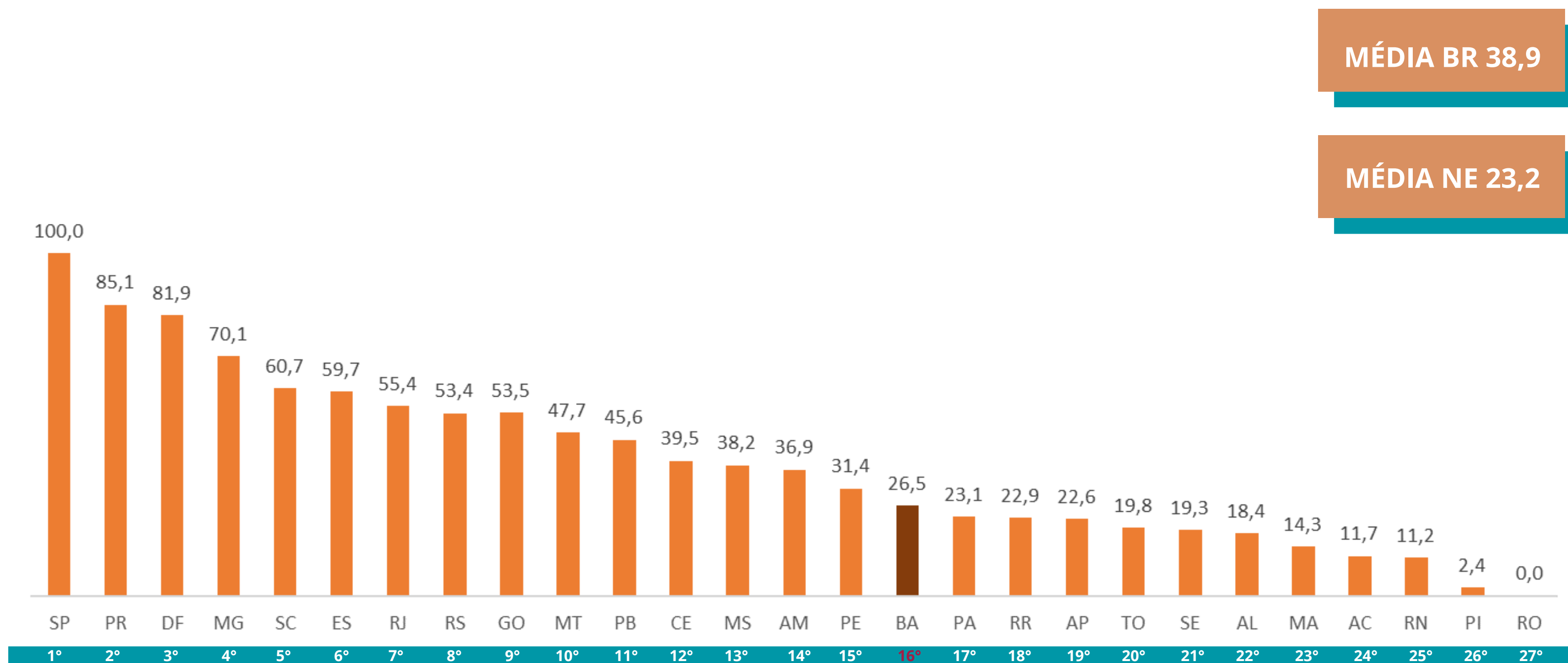
ESG	BA/BR	BA/NE
AMBIENTAL	16º	4º
SOCIAL	21º	6º
GOVERNANÇA	17º	5º

A decorative graphic of a leafy branch in the top-left corner, rendered in a light brown color.

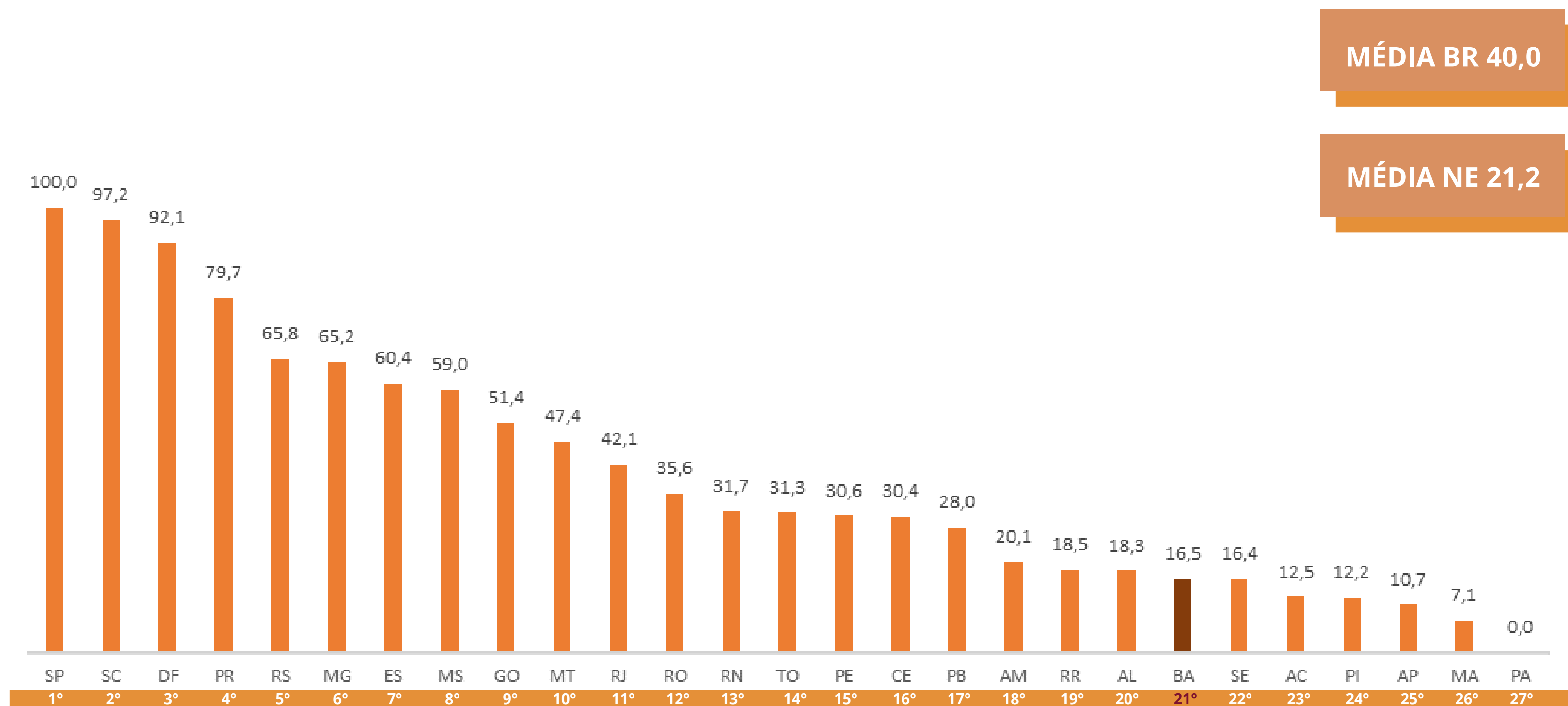
RESULTADOS POR EIXO ESG



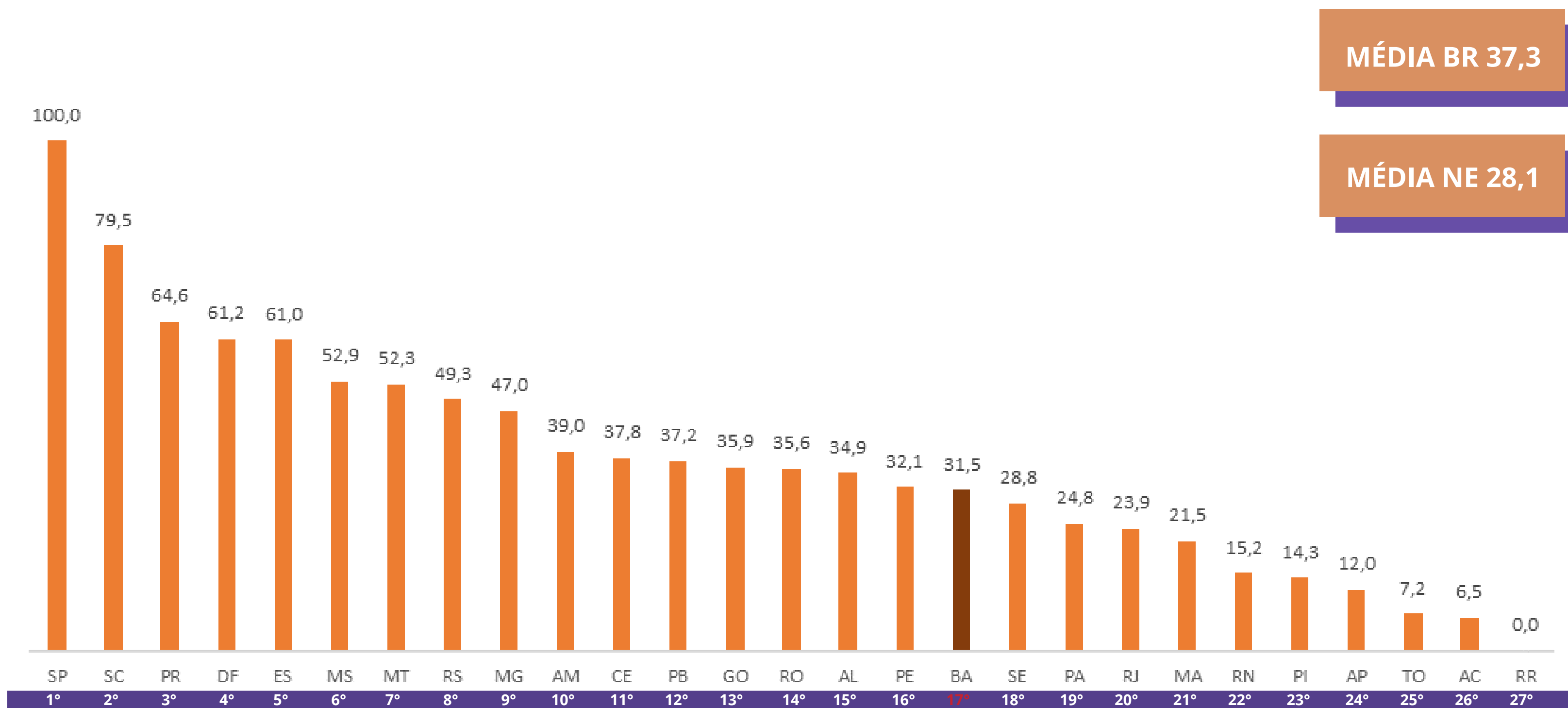
EIXO AMBIENTAL



EIXO SOCIAL



EIXO GOVERNANÇA



A decorative line-art illustration of a leafy branch in the top-left corner.

O RELATÓRIO COMPLETO, BASE DE DADOS E DEMAIS INFORMAÇÕES
SOBRE O RANKING DE COMPETITIVIDADE E SUSTENTABILIDADE DOS
ESTADOS 2021

PODEM SER ACESSADOS PELO SEGUINTE LINK:

**[HTTPS://CONTEUDO.CLP.ORG.BR/RANKING-DE-
COMPETITIVIDADE-DOS-ESTADOS-2021-RELATORIO-TECNICO](https://conteudo.clp.org.br/ranking-de-competitividade-dos-estados-2021-relatorio-tecnico)**

A decorative line-art illustration of a leafy branch in the bottom-right corner.

TODOS OS DIREITOS RESERVADOS

A REPRODUÇÃO NÃO AUTORIZADA DESTA PUBLICAÇÃO, NO TODO OU EM PARTE,
CONSTITUI VIOLAÇÃO DOS DIREITOS AUTORAIS (LEI Nº 9.610).

INFORMAÇÕES E CONTATOS

SERVIÇO BRASILEIRO DE APOIO ÀS MICRO E PEQUENAS EMPRESAS –
SEBRAE

UNIDADE DE GESTÃO ESTRATÉGICA - ESTUDOS E PESQUISAS

RUA ARTHUR DE AZEVEDO MACHADO, Nº 1225, EDIFÍCIO CIVIL TOWERS,

TORRE CIRRUS, 22º ANDAR, COSTA AZUL, SALVADOR - BA, 41770-790

TELEFONE (71) 3320-4518

E-MAIL: UGE.SEBRAE@BA.SEBRAE.COM.BR

UNIDADE DE GESTÃO ESTRATÉGICA
SÉRGIO CAVALCANTE GOMES | GERENTE
ISABEL DE CÁSSIA SANTOS RIBEIRO | GERENTE ADJUNTA
ANDERSON DOS SANTOS TEIXEIRA | ANALISTA
FERNANDO EDMAR DE OLIVEIRA SILVA | ANALISTA
LUDMILA RIBEIRO CRUZ SANTOS | ANALISTA
AMANDA CRISTINA RIBEIRO DA SILVA VIEIRA | ESTAGIÁRIA
AMANDA DOS SANTOS MEDEIROS | APOIO

PRESIDENTE DO CONSELHO DELIBERATIVO ESTADUAL

CARLOS DE SOUZA ANDRADE

DIRETORIA DA SUPERINTENDÊNCIA

JORGE KHOURY

DIRETORIA TÉCNICA

FRANKLIN SANTOS

DIRETORIA ADMINISTRATIVA E FINANCEIRA

JOSÉ CABRAL

ELABORAÇÃO DO RELATÓRIO

AMANDA CRISTINA RIBEIRO DA SILVA VIEIRA
ANDERSON DOS SANTOS TEIXEIRA