



UNIVERSO MEI E MPE

SETEMBRO / 2022



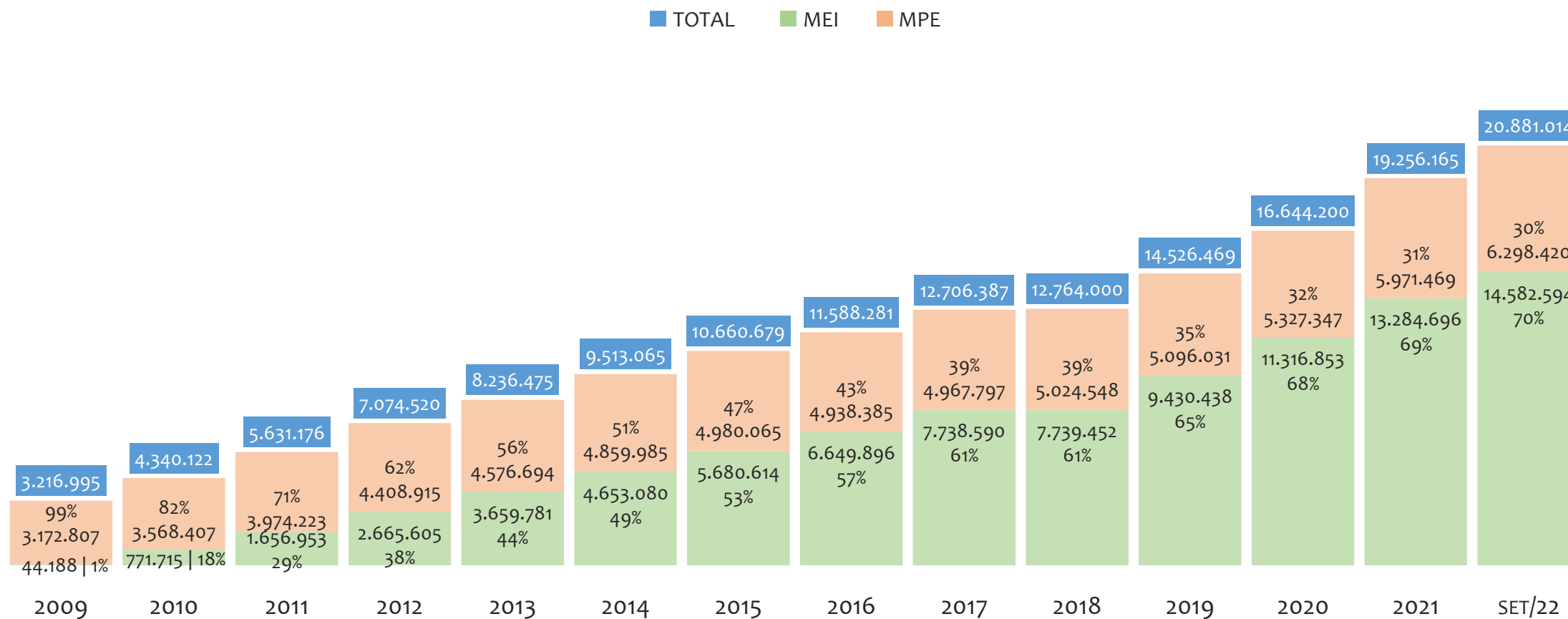
SUMÁRIO

03	BRASIL
20	REGIÃO NORDESTE
29	BAHIA
44	UR SALVADOR
56	UR BARREIRAS
68	UR FEIRA DE SANTANA
80	UR ILHÉUS
92	UR JACOBINA
104	UR JUAZEIRO
116	UR SANTO ANTÔNIO DE JESUS
128	UR IRECÊ
140	UR TEIXEIRA DE FREITAS
152	UR VITÓRIA DA CONQUISTA



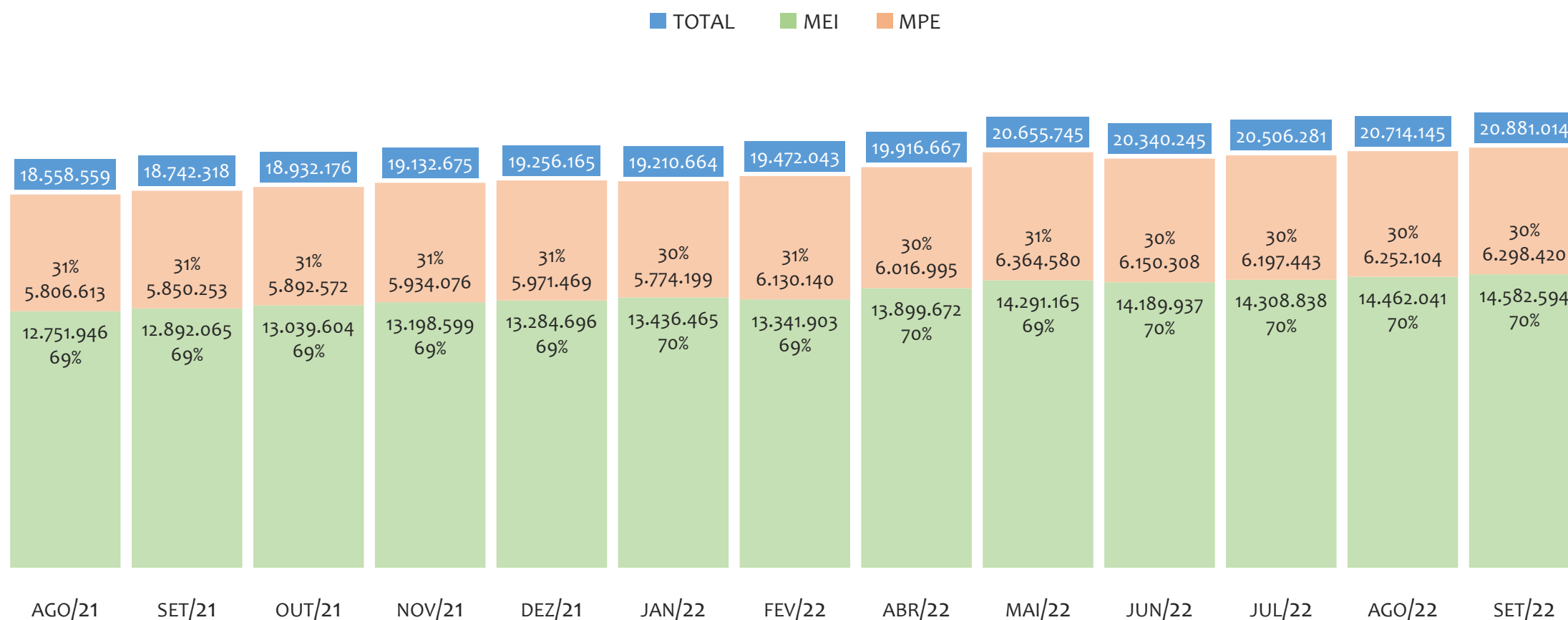
BRASIL

HISTÓRICO ANUAL DO ACUMULADO DE MEI, MPE E TOTAL, BRASIL, 2009 A SETEMBRO/2022



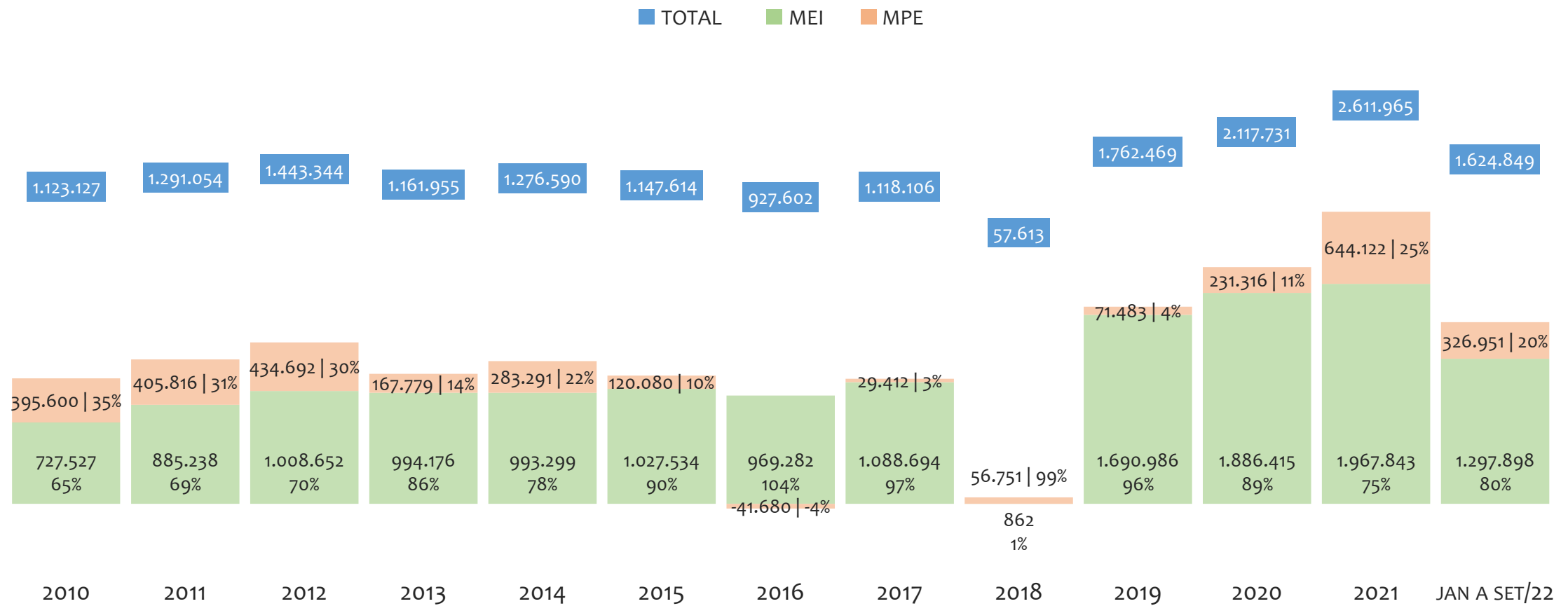
No BRASIL, de 2009 a setembro/2022, o crescimento de microempreendedores individuais (MEI) de 32901% (44.188 para 14.582.594) é superior ao crescimento de micro e pequenas empresas (MPE) de 99% (3.172.807 para 6.298.420). No TOTAL (MEI + MPE), o crescimento no mesmo período é de 549% (3.216.995 para 20.881.014). A taxa média de crescimento anual composta é de 56% ao ano para MEI, 5% ao ano para MPE e 15% ao ano para MEI + MPE. Ainda neste mesmo período, a participação do MEI cresceu de 1% para 70% do total das empresas cadastradas no SIMPLES NACIONAL.

HISTÓRICO MENSAL DO ACUMULADO DE MEI, MPE E TOTAL, BRASIL, AGO/2021 A SET/2022



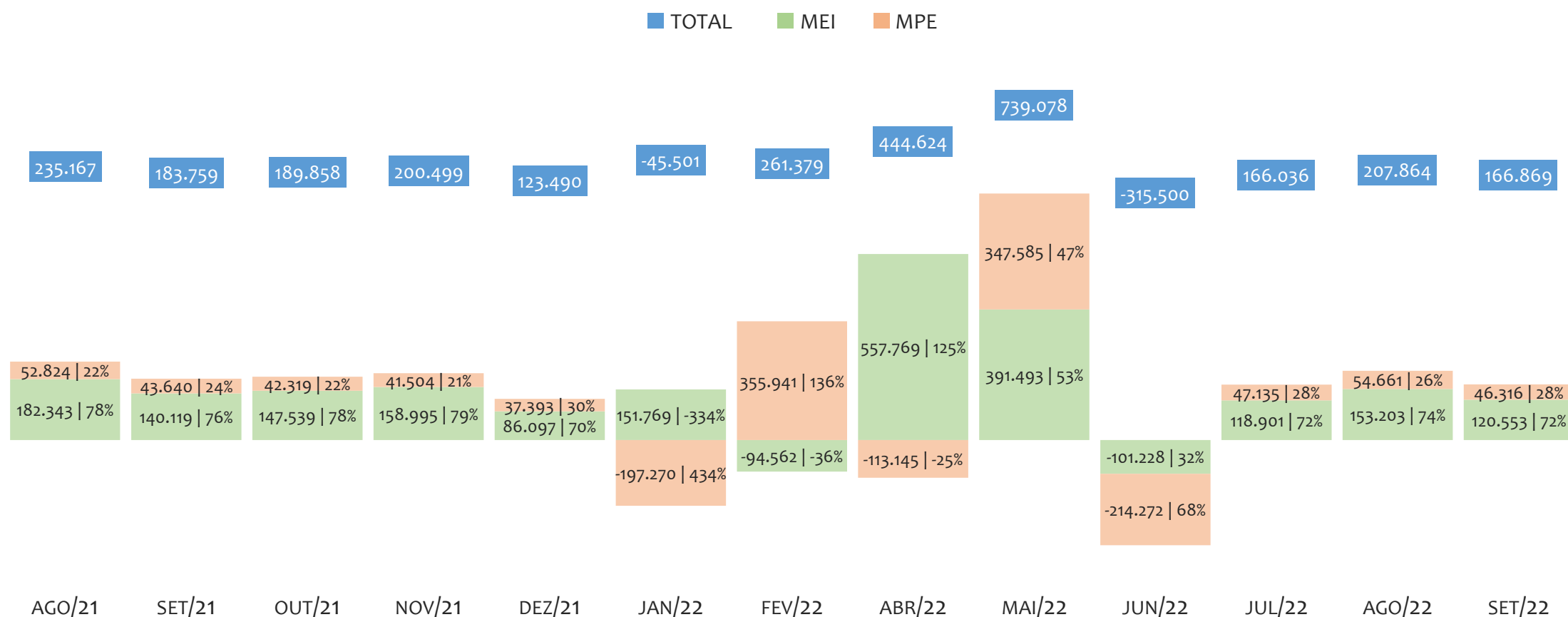
No BRASIL, de agosto/2021 a setembro/2022, o crescimento de microempreendedores individuais (MEI) de 14,4% (12.751.946 para 14.582.594) é superior ao crescimento de micro e pequenas empresas (MPE) de 8,5% (5.806.613 para 6.298.420). No TOTAL (MEI + MPE), o crescimento no mesmo período é de 12,5% (18.558.559 para 20.881.014). A taxa média de crescimento mensal composta é de 1,1% ao mês para MEI, 0,7% ao mês para MPE e 1,0% ao mês para MEI + MPE. Ainda neste mesmo período, a participação do MEI cresceu de 69% para 70% do total das empresas cadastradas no SIMPLES NACIONAL.

HISTÓRICO ANUAL DO SALDO DE MEI, MPE E TOTAL, BRASIL, 2010 A SETEMBRO/2022



O SALDO anual é calculado pela diferença entre novos cadastros e cadastros excluídos em cada ano. A queda brusca do SALDO em 2016 e 2018 deve-se ao reprocessamento acumulado dos cadastros de MEI e MPE vinculados ao Simples Nacional com a exclusão dos inativos, inadimplentes etc. No BRASIL, o maior saldo de MEI ocorre em 2021 (1.967.843) e o menor em 2018 (862). O maior saldo de MPE ocorre em 2021 (644.122) e o menor em 2016 (-41.680). O maior saldo no TOTAL (MPE + MEI) ocorre em 2021 (2.611.965) e o menor em 2018 (57.613).

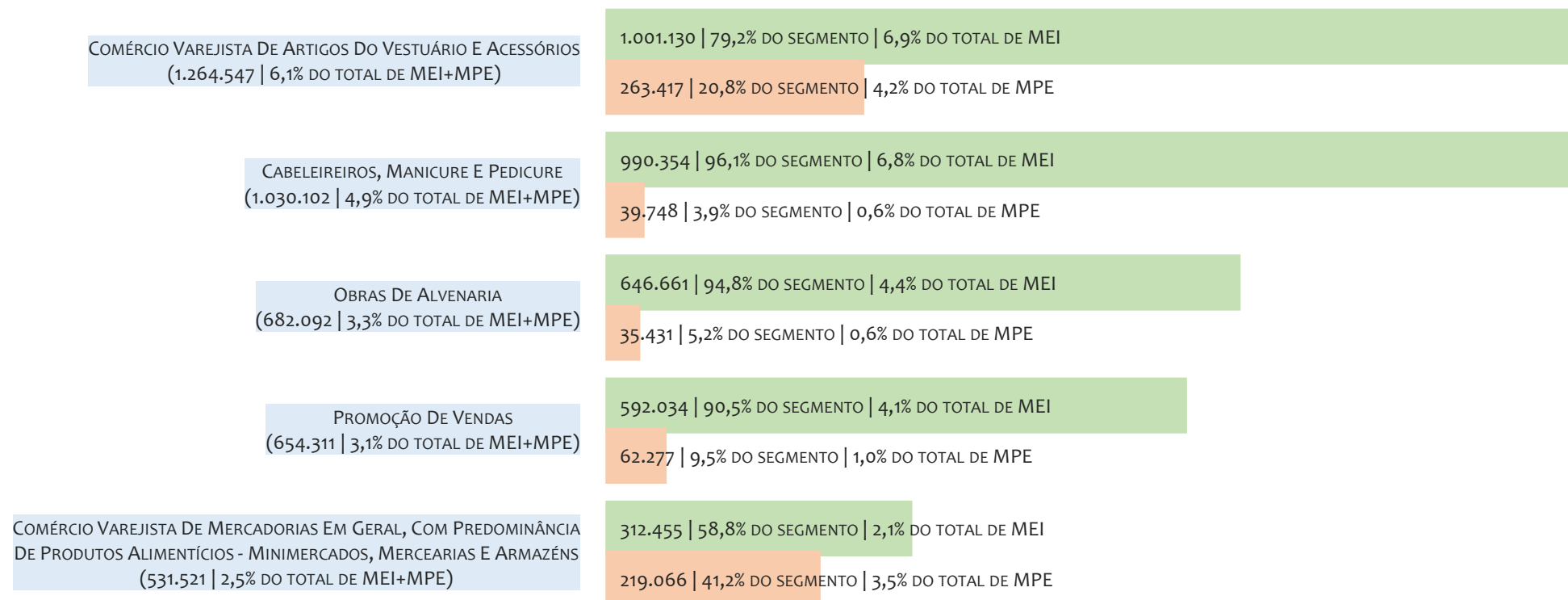
HISTÓRICO MENSAL DO SALDO DE MEI, MPE E TOTAL, BRASIL, AGO/2021 A SET/2022



O SALDO mensal é calculado pela diferença entre novos cadastros e cadastros excluídos em cada mês. A queda brusca do SALDO em JANEIRO deve-se ao reprocessamento dos cadastros de MEI e MPE vinculados ao Simples Nacional com a exclusão dos inativos, inadimplentes etc. No BRASIL, o maior saldo de MEI ocorre em abr/22 (557.769) e o menor em jun/22 (-101.228). O maior saldo de MPE ocorre em fev/22 (355.941) e o menor em jun/22 (-214.272). O maior saldo no TOTAL (MPE + MEI) ocorre em mai/22 (739.078) e o menor em jun/22 (-315.500).

RANKING DE MEI+MPE DOS 5 PRINCIPAIS CNAES, BRASIL, ACUMULADO ATÉ 01/10/2022

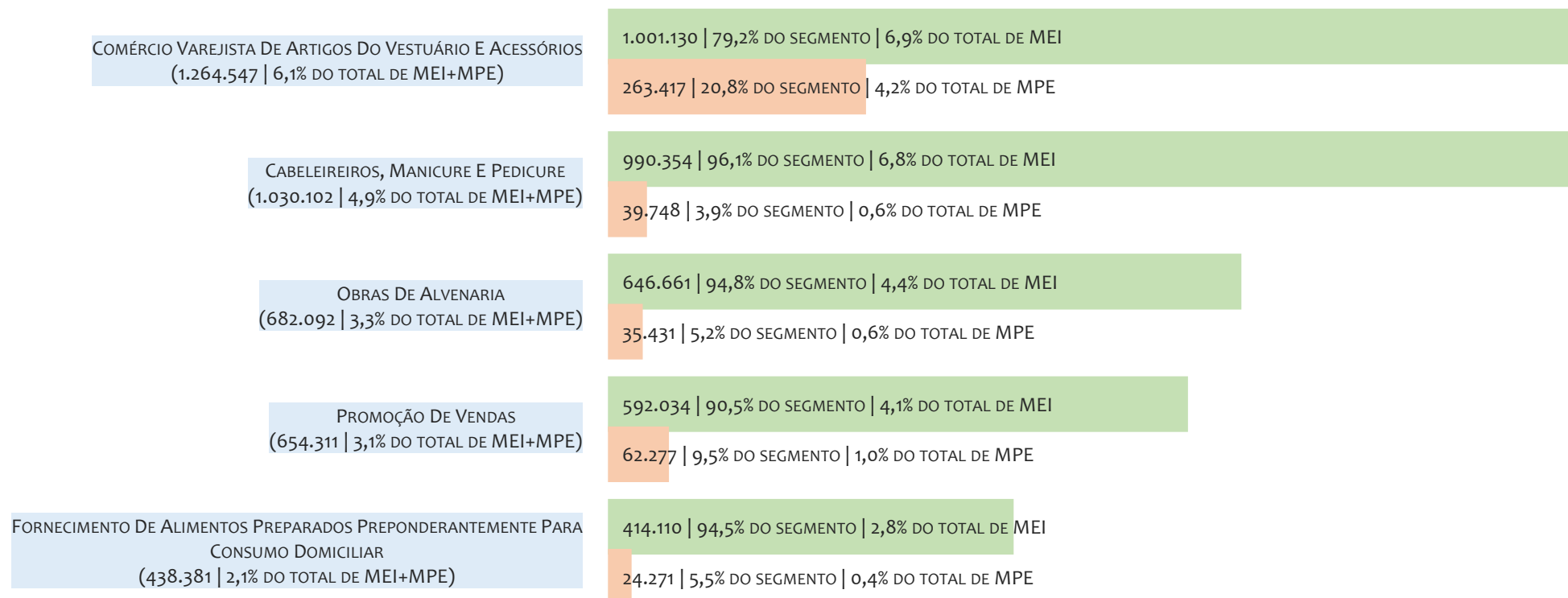
■ TOTAL ■ MEI ■ MPE



No BRASIL, considerando o acumulado até 01/10/2022, o CNAE com maior número de MEI+MPE é Comércio Varejista De Artigos Do Vestuário E Acessórios, com 1.264.547, representando 6,1% do TOTAL de MEI+MPE. Desse montante, 79,2% são MEI (1.001.130) e 20,8% são MPE (263.417).

RANKING DE MEI DOS 5 PRINCIPAIS CNAES, BRASIL, ACUMULADO ATÉ 01/10/2022


■ TOTAL ■ MEI ■ MPE



No BRASIL, considerando o acumulado até 01/10/2022, o CNAE com maior número de MEI é Comércio Varejista De Artigos Do Vestuário E Acessórios, com 1.001.130, representando 79,2% do total dentro do segmento e 6,9% do TOTAL de MEI.


RANKING DE MPE DOS 5 PRINCIPAIS CNAES, BRASIL, ACUMULADO ATÉ 01/10/2022

■ TOTAL ■ MEI ■ MPE



No BRASIL, considerando o acumulado até 01/10/2022, o CNAE com maior número de MPE é Comércio Varejista De Artigos Do Vestuário E Acessórios, com 263.417, representando 20,8% do total dentro do segmento e 4,2% do TOTAL de MPE.

PERCENTUAL DE ADIMPLÊNCIA E INADIMPLÊNCIA DO MEI, BRASIL, ABRIL/2022



No caso do MEI estar inadimplente com os pagamentos (DAS), qual é o prejuízo ou penalidade que o MEI terá junto ao INSS/Previdência Social?

Primeiro, não terá esse tempo inadimplente contado para nenhum benefício da previdência social.

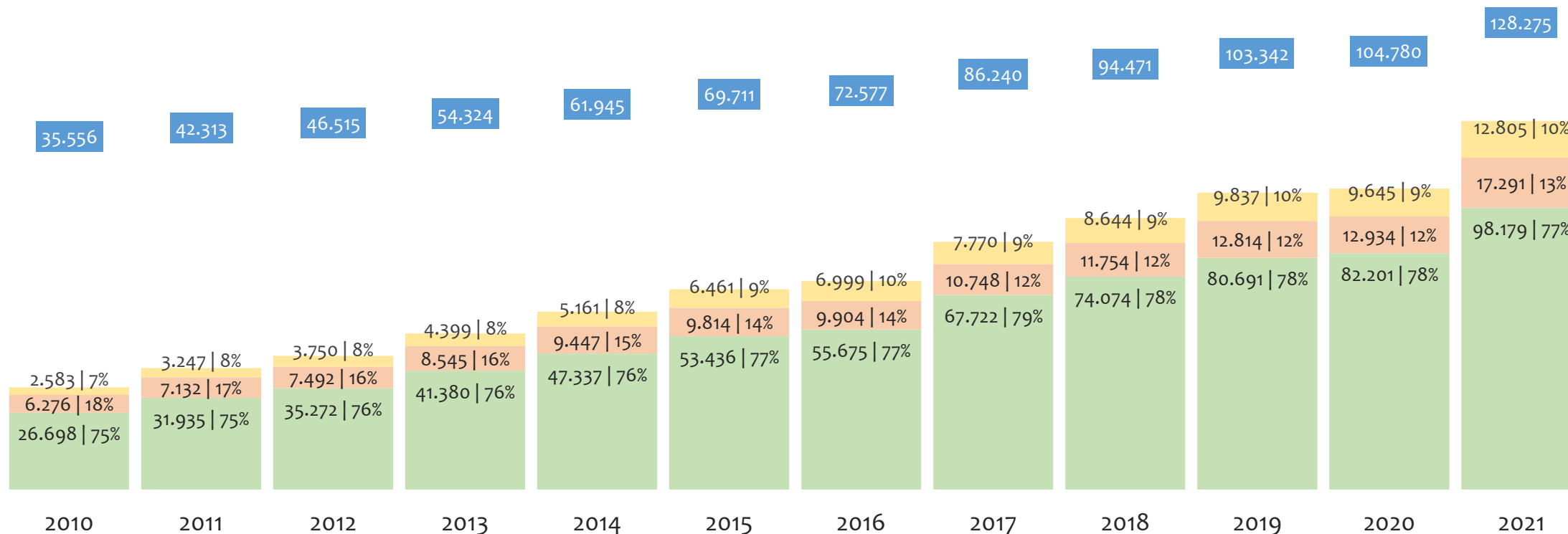
Segundo, caso necessite de algum benefício não programado, como auxílio doença, pensão por morte ou salário maternidade, por exemplo, poderá não ter direito a esses.

Além disso, quando for recolher as contribuições atrasadas, terá que calcular os valores acrescidos de multa e juros.

No BRASIL, considerando o acumulado até abril/2022, o percentual de MEI ADIMPLENTES é de 58,0% (8.054.890).

HISTÓRICO DE ARRECAÇÃO ANUAL DO SIMPLES NACIONAL, BRASIL, 2010 A AGOSTO/2022 A PREÇOS CORRENTES, EM R\$ MILHÕES

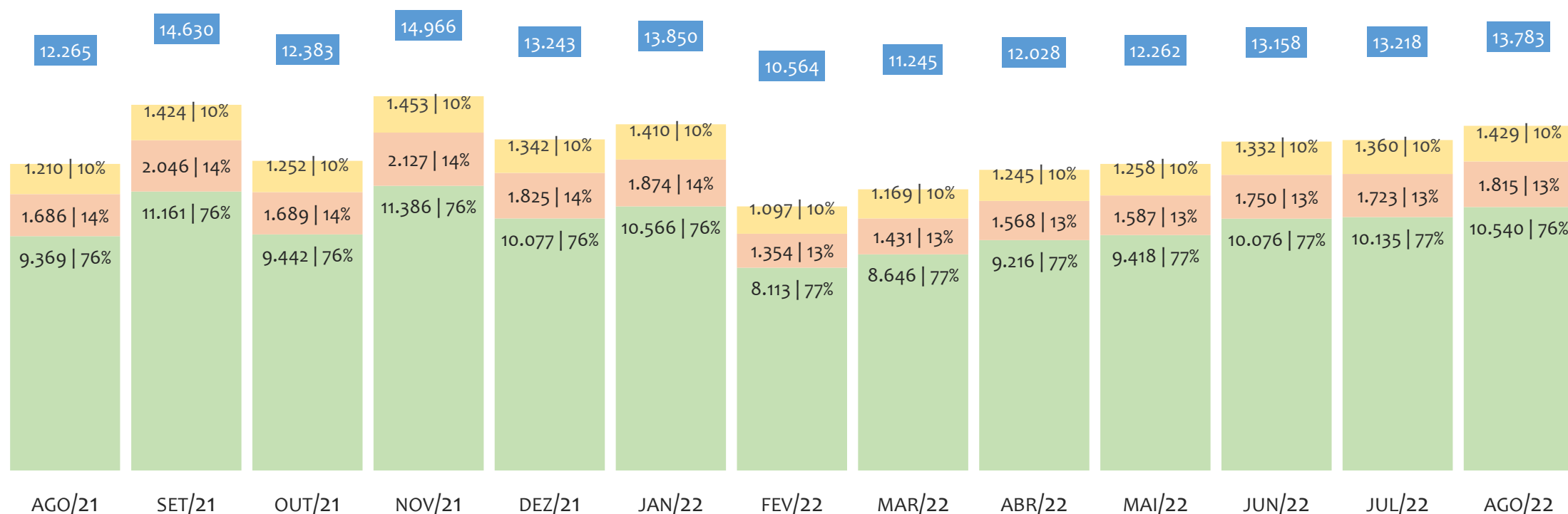
■ TOTAL ■ UNIÃO ■ ESTADOS ■ MUNICÍPIOS



No BRASIL, no período de 2010 a agosto/2022, o percentual de participação de arrecadação da UNIÃO variou entre 75,1% e 78,5%, dos ESTADOS entre 12,3% e 17,7% e dos MUNICÍPIOS entre 7,3% e 10,0%. Neste ano, de 2021, a arrecadação da UNIÃO, em R\$ milhões, foi de 98.179 (76,5%), dos ESTADOS foi de 17.291 (13,5%) e dos MUNICÍPIOS foi de 12.805 (10,0%).

HISTÓRICO DE ARRECAÇÃO MENSAL DO SIMPLES NACIONAL, BRASIL, AGO/2021 A AGO/2022 A PREÇOS CORRENTES, EM R\$ MILHÕES


■ TOTAL ■ UNIÃO ■ ESTADOS ■ MUNICÍPIOS



No BRASIL, no período de ago/2021 a ago/2022, o percentual de participação de arrecadação da UNIÃO variou entre 76,1% e 76,9%, dos ESTADOS entre 12,7% e 14,2% e dos MUNICÍPIOS entre 9,7% e 10,4%. Neste último mês, ago/2022, a arrecadação da UNIÃO, em R\$ milhões, foi de 10.540 (76,5%), dos ESTADOS foi de 1.815 (13,2%) e dos MUNICÍPIOS foi de 1.429 (10,4%).

RANKING MEI+MPE, BRASIL, POR REGIÃO, ACUMULADO ATÉ SETEMBRO/2022

■ TOTAL ■ MEI ■ MPE



No BRASIL, considerando o acumulado até setembro/2022, a REGIÃO SUDESTE é a região com maior número de MEI+MPE com 10.730.811 empresas, sendo 7.600.372 MEI (70,8%) e 3.130.439 MPE (29,2%). Este número de MEI representa 52,1% do total de MEI no país e 36,4% do total de empresas do SIMPLES NACIONAL. Este número de MPE representa 21,5% do total de MPE do país e 15,0% do total de empresas do SIMPLES NACIONAL.

RANKING MEI+MPE, BRASIL, POR REGIÃO, SALDO DE SETEMBRO/2022

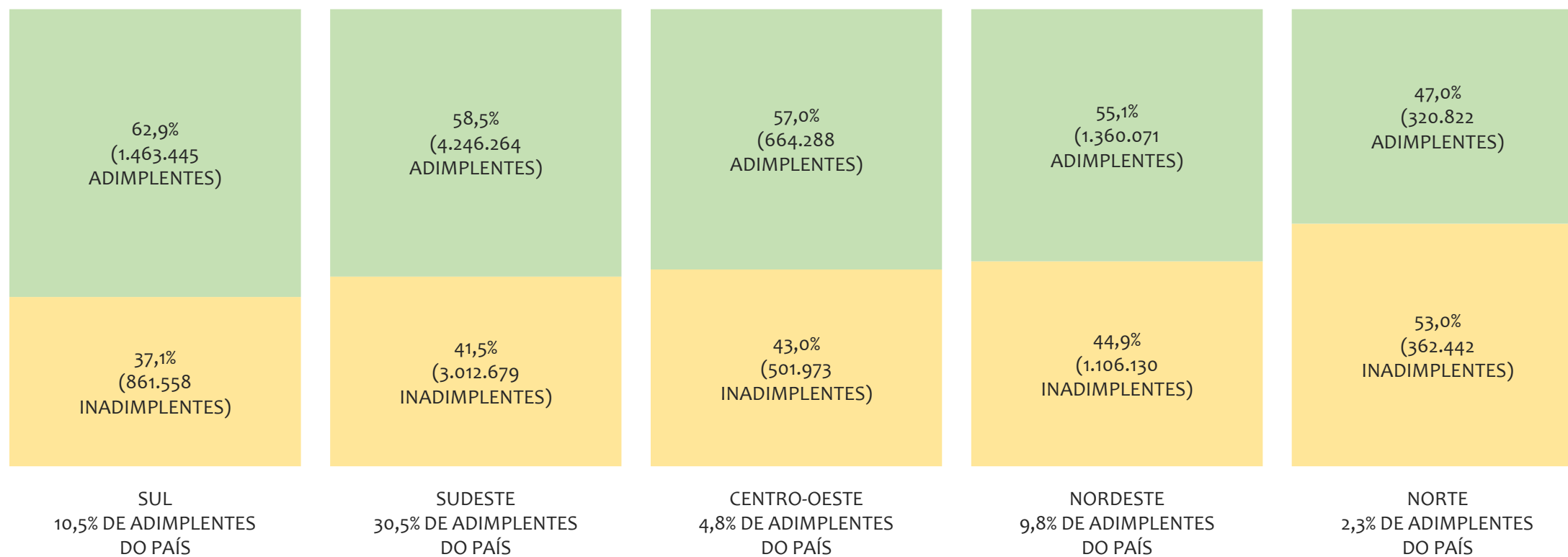
■ TOTAL ■ MEI ■ MPE

REGIÃO	TOTAL	MEI	MPE
SUDESTE 82.701 (1º NO RANKING DE MEI+MPE) 49,6% DO SALDO DE EMPRESAS DO SIMPLES NACIONAL	60.183 (1º NO RANKING DE MEI) 72,8% DA REGIÃO 49,9% DO SALDO DE MEI DO BRASIL 36,1% DO SALDO DE EMPRESAS DO SIMPLES NACIONAL	22.518 (1º NO RANKING DE MPE) 27,2% DA REGIÃO 48,6% DO SALDO DE MPE DO BRASIL 13,5% DO SALDO DE EMPRESAS DO SIMPLES NACIONAL	
SUL 32.923 (2º NO RANKING DE MEI+MPE) 19,7% DO SALDO DE EMPRESAS DO SIMPLES NACIONAL	24.777 (2º NO RANKING DE MEI) 75,3% DA REGIÃO 20,6% DO SALDO DE MEI DO BRASIL 14,8% DO SALDO DE EMPRESAS DO SIMPLES NACIONAL	8.146 (3º NO RANKING DE MPE) 24,7% DA REGIÃO 17,6% DO SALDO DE MPE DO BRASIL 4,9% DO SALDO DE EMPRESAS DO SIMPLES NACIONAL	
NORDESTE 27.308 (3º NO RANKING DE MEI+MPE) 16,4% DO SALDO DE EMPRESAS DO SIMPLES NACIONAL	18.811 (3º NO RANKING DE MEI) 68,9% DA REGIÃO 15,6% DO SALDO DE MEI DO BRASIL 11,3% DO SALDO DE EMPRESAS DO SIMPLES NACIONAL	8.497 (2º NO RANKING DE MPE) 31,1% DA REGIÃO 18,3% DO SALDO DE MPE DO BRASIL 5,1% DO SALDO DE EMPRESAS DO SIMPLES NACIONAL	
CENTRO-OESTE 16.231 (4º NO RANKING DE MEI+MPE) 9,7% DO SALDO DE EMPRESAS DO SIMPLES NACIONAL	10.918 (4º NO RANKING DE MEI) 67,3% DA REGIÃO 9,1% DO SALDO DE MEI DO BRASIL 6,5% DO SALDO DE EMPRESAS DO SIMPLES NACIONAL	5.313 (4º NO RANKING DE MPE) 32,7% DA REGIÃO 11,5% DO SALDO DE MPE DO BRASIL 3,2% DO SALDO DE EMPRESAS DO SIMPLES NACIONAL	
NORTE 7.706 (5º NO RANKING DE MEI+MPE) 4,6% DO SALDO DE EMPRESAS DO SIMPLES NACIONAL	5.864 (5º NO RANKING DE MEI) 76,1% DA REGIÃO 4,9% DO SALDO DE MEI DO BRASIL 3,5% DO SALDO DE EMPRESAS DO SIMPLES NACIONAL	1.842 (5º NO RANKING DE MPE) 23,9% DA REGIÃO 4,0% DO SALDO DE MPE DO BRASIL 1,1% DO SALDO DE EMPRESAS DO SIMPLES NACIONAL	

O SALDO do mês é calculado pela diferença entre novos cadastros e cadastros excluídos no mês. No BRASIL, considerando o mês de setembro/2022, a REGIÃO SUDESTE é a região com maior SALDO de MEI+MPE com 82.701 empresas, sendo 60.183 MEI (72,8%) e 22.518 MPE (27,2%). Este SALDO de MEI representa 49,9% do SALDO de MEI no país e 36,1% do SALDO de empresas do SIMPLES NACIONAL. Este SALDO de MPE representa 18,7% do SALDO de MPE do país e 13,5% do SALDO de empresas do SIMPLES NACIONAL.

PERCENTUAL DE ADIMPLÊNCIA E INADIMPLÊNCIA DO MEI, BRASIL, POR REGIÃO, ABRIL/2022

■ ADIMPLENTES ■ INADIMPLENTES



No BRASIL, considerando o acumulado até abril/2022, a REGIÃO SUL apresenta o maior PERCENTUAL de ADIMPLENTES dentro da mesma região, com 62,9% (1.463.445), sendo que este grupo equivale a 18,2% dos ADIMPLENTES do BRASIL.

RANKING POR UNIDADE FEDERATIVA, ACUMULADO ATÉ SETEMBRO/2022

UF	MEI
1° SÃO PAULO	3.980.179
2° RIO DE JANEIRO	1.646.908
3° MINAS GERAIS	1.607.576
4° PARANÁ	921.665
5° RIO GRANDE DO SUL	882.859
6° BAHIA	776.995
7° SANTA CATARINA	650.381
8° GOIÁS	514.563
9° PERNAMBUCO	451.245
10° CEARÁ	443.131
11° ESPÍRITO SANTO	365.709
12° PARÁ	317.793
13° MATO GROSSO	258.831
14° DISTRITO FEDERAL	252.559
15° MATO GROSSO DO SUL	203.386
16° PARAÍBA	198.041
17° RIO GRANDE DO NORTE	177.714
18° MARANHÃO	172.907
19° AMAZONAS	145.800
20° ALAGOAS	144.129
21° PIAUÍ	114.845
22° SERGIPE	98.421
23° TOCANTINS	92.681
24° RONDÔNIA	88.171
25° AMAPÁ	26.027
26° ACRE	25.764
27° RORAIMA	24.314

UF	MPE
1° SÃO PAULO	1.931.953
2° MINAS GERAIS	628.539
3° PARANÁ	499.788
4° RIO DE JANEIRO	453.635
5° RIO GRANDE DO SUL	440.786
6° BAHIA	327.527
7° SANTA CATARINA	318.035
8° GOIÁS	221.173
9° CEARÁ	181.362
10° PERNAMBUCO	135.062
11° PARÁ	128.234
12° MARANHÃO	120.216
13° MATO GROSSO	116.466
14° ESPÍRITO SANTO	116.312
15° DISTRITO FEDERAL	115.789
16° MATO GROSSO DO SUL	80.781
17° RIO GRANDE DO NORTE	71.874
18° AMAZONAS	71.388
19° PIAUÍ	65.076
20° PARAÍBA	60.450
21° ALAGOAS	52.716
22° RONDÔNIA	44.168
23° TOCANTINS	39.730
24° SERGIPE	34.442
25° AMAPÁ	18.475
26° ACRE	12.234
27° RORAIMA	12.209

UF	TOTAL
1° SÃO PAULO	5.912.132
2° MINAS GERAIS	2.236.115
3° RIO DE JANEIRO	2.100.543
4° PARANÁ	1.421.453
5° RIO GRANDE DO SUL	1.323.645
6° BAHIA	1.104.522
7° SANTA CATARINA	968.416
8° GOIÁS	735.736
9° CEARÁ	624.493
10° PERNAMBUCO	586.307
11° ESPÍRITO SANTO	482.021
12° PARÁ	446.027
13° MATO GROSSO	375.297
14° DISTRITO FEDERAL	368.348
15° MARANHÃO	293.123
16° MATO GROSSO DO SUL	284.167
17° PARAÍBA	258.491
18° RIO GRANDE DO NORTE	249.588
19° AMAZONAS	217.188
20° ALAGOAS	196.845
21° PIAUÍ	179.921
22° SERGIPE	132.863
23° TOCANTINS	132.411
24° RONDÔNIA	132.339
25° AMAPÁ	44.502
26° ACRE	37.998
27° RORAIMA	36.523

RANKING POR UNIDADE FEDERATIVA, SALDO DE SETEMBRO/2022


UF	MEI
1° SÃO PAULO	35.001
2° MINAS GERAIS	11.685
3° RIO DE JANEIRO	10.681
4° PARANÁ	8.851
5° SANTA CATARINA	8.177
6° RIO GRANDE DO SUL	7.749
7° BAHIA	6.278
8° GOIÁS	4.636
9° PERNAMBUCO	3.163
10° CEARÁ	2.861
11° ESPÍRITO SANTO	2.816
12° MATO GROSSO	2.715
13° PARÁ	2.541
14° MATO GROSSO DO SUL	1.863
15° DISTRITO FEDERAL	1.704
16° MARANHÃO	1.584
17° AMAZONAS	1.421
18° RIO GRANDE DO NORTE	1.255
19° PARAÍBA	1.225
20° ALAGOAS	1.103
21° RONDÔNIA	820
22° SERGIPE	682
23° PIAUÍ	660
24° TOCANTINS	446
25° RORAIMA	262
26° ACRE	192
27° AMAPÁ	182

UF	MPE
1° SÃO PAULO	14.494
2° MINAS GERAIS	5.355
3° PARANÁ	3.244
4° SANTA CATARINA	2.799
5° BAHIA	2.189
6° RIO GRANDE DO SUL	2.103
7° GOIÁS	2.087
8° RIO DE JANEIRO	1.788
9° CEARÁ	1.577
10° MATO GROSSO	1.468
11° PERNAMBUCO	1.319
12° DISTRITO FEDERAL	1.007
13° ESPÍRITO SANTO	881
14° PARAÍBA	819
15° MATO GROSSO DO SUL	751
16° MARANHÃO	691
17° RIO GRANDE DO NORTE	664
18° PARÁ	584
19° PIAUÍ	498
20° AMAZONAS	404
21° ALAGOAS	392
22° SERGIPE	348
23° RONDÔNIA	328
24° TOCANTINS	221
25° ACRE	124
26° AMAPÁ	102
27° RORAIMA	79

UF	TOTAL
1° SÃO PAULO	49.495
2° MINAS GERAIS	17.040
3° RIO DE JANEIRO	12.469
4° PARANÁ	12.095
5° SANTA CATARINA	10.976
6° RIO GRANDE DO SUL	9.852
7° BAHIA	8.467
8° GOIÁS	6.723
9° PERNAMBUCO	4.482
10° CEARÁ	4.438
11° MATO GROSSO	4.183
12° ESPÍRITO SANTO	3.697
13° PARÁ	3.125
14° DISTRITO FEDERAL	2.711
15° MATO GROSSO DO SUL	2.614
16° MARANHÃO	2.275
17° PARAÍBA	2.044
18° RIO GRANDE DO NORTE	1.919
19° AMAZONAS	1.825
20° ALAGOAS	1.495
21° PIAUÍ	1.158
22° RONDÔNIA	1.148
23° SERGIPE	1.030
24° TOCANTINS	667
25° RORAIMA	341
26° ACRE	316
27° AMAPÁ	284

PERCENTUAL DE ADIMPLÊNCIA E INADIMPLÊNCIA DO MEI, BRASIL, POR UF, ABRIL/2022

■ ADIMPLENTES ■ INADIMPLENTES

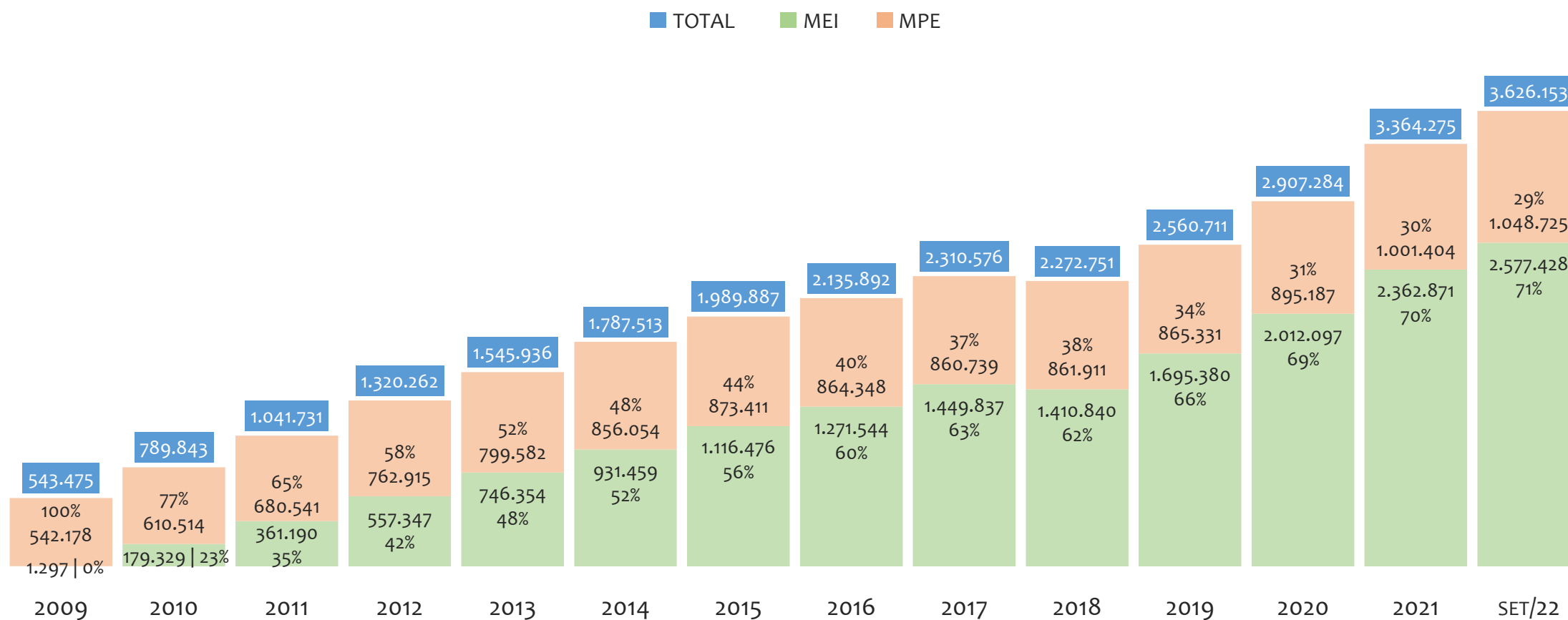


No BRASIL, considerando o acumulado até abril/2022, a UF SANTA CATARINA apresenta o maior PERCENTUAL de ADIMPLENTES dentro do mesmo estado, com 65,0% (395.734 adimplentes), sendo que este grupo equivale a 4,9% dos ADIMPLENTES do BRASIL.



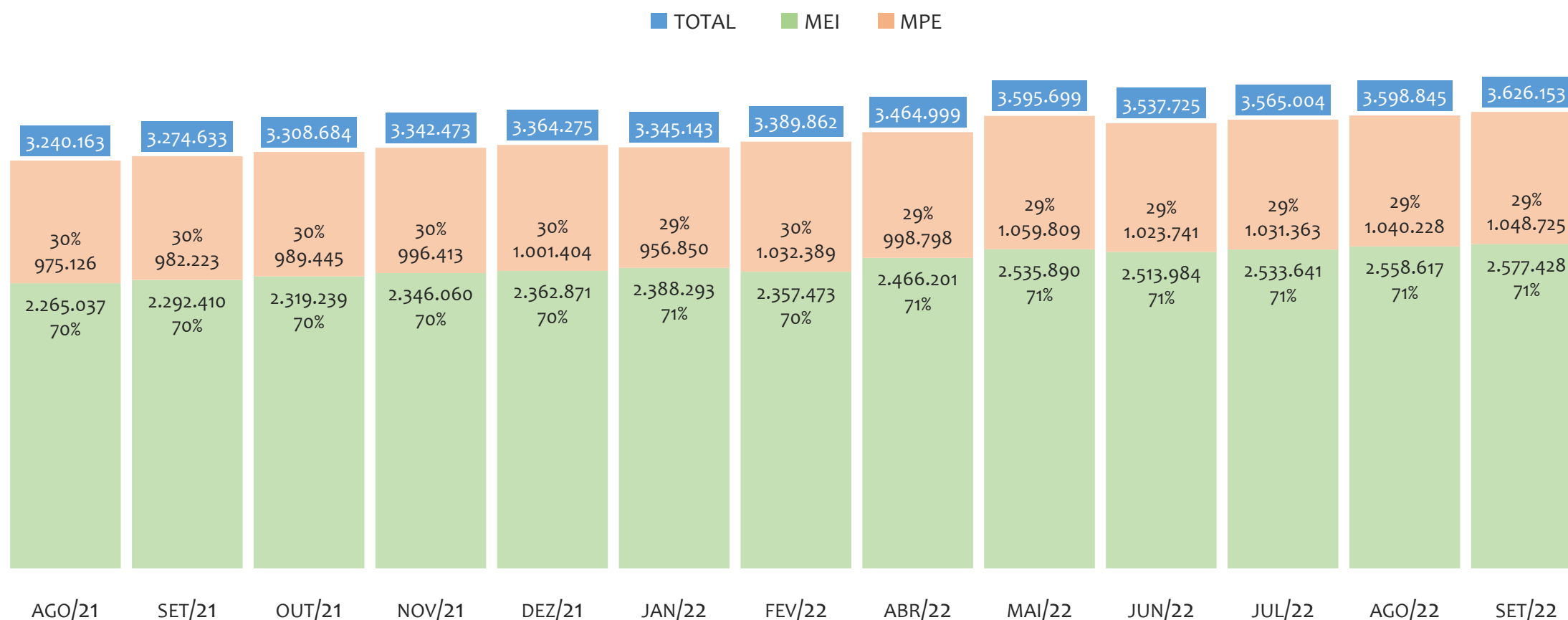
REGIÃO NORDESTE

HISTÓRICO ANUAL DO ACUMULADO DE MEI, MPE E TOTAL, REGIÃO NORDESTE, 2009 A SETEMBRO/2022



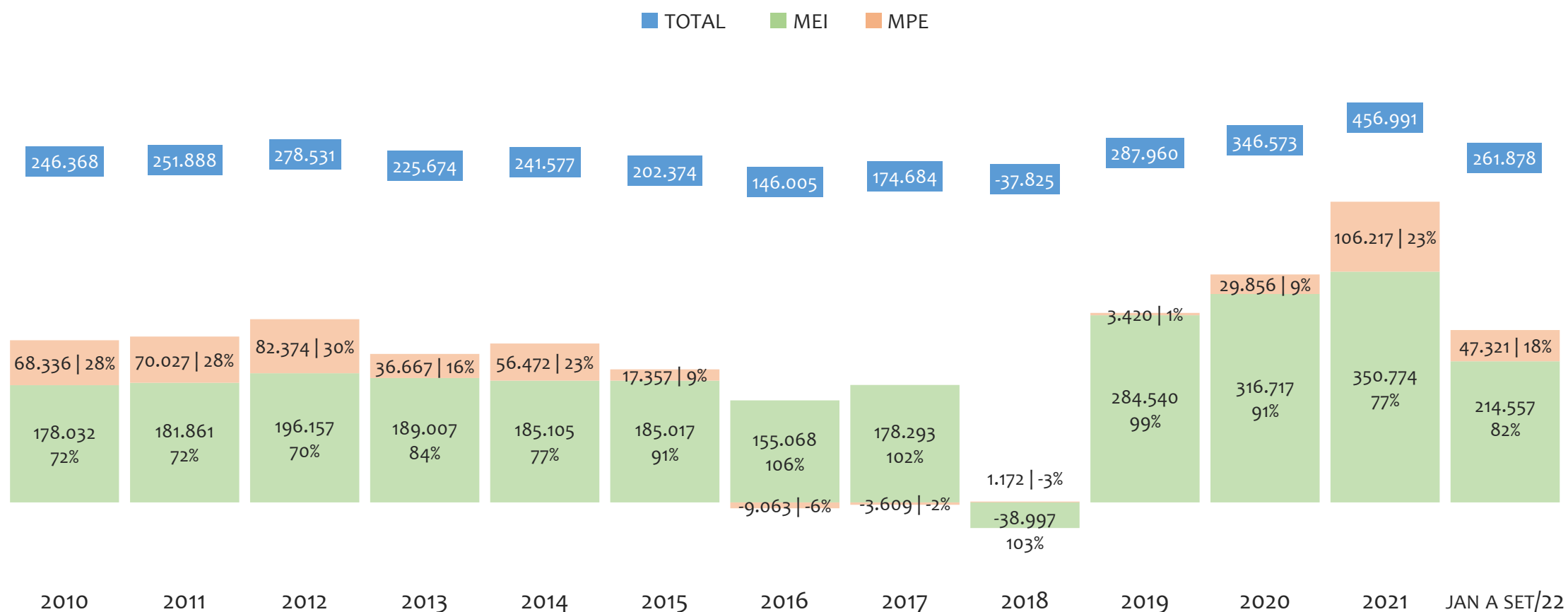
Na Região NORDESTE, de 2009 a setembro/2022, o crescimento de microempreendedores individuais (MEI) de 198622% (1.297 para 2.577.428) é superior ao crescimento de micro e pequenas empresas (MPE) de 93% (542.178 para 1.048.725). No TOTAL (MEI + MPE), o crescimento no mesmo período é de 567% (543.475 para 3.626.153). A taxa média de crescimento anual composta é de 79% ao ano para MEI, 5% ao ano para MPE e 16% ao ano para MEI + MPE. Ainda neste mesmo período, a participação do MEI cresceu de 0% para 71% do total das empresas cadastradas no SIMPLES NACIONAL.

HISTÓRICO MENSAL DO ACUMULADO DE MEI, MPE E TOTAL, REGIÃO NORDESTE, AGO/2021 A SET/2022



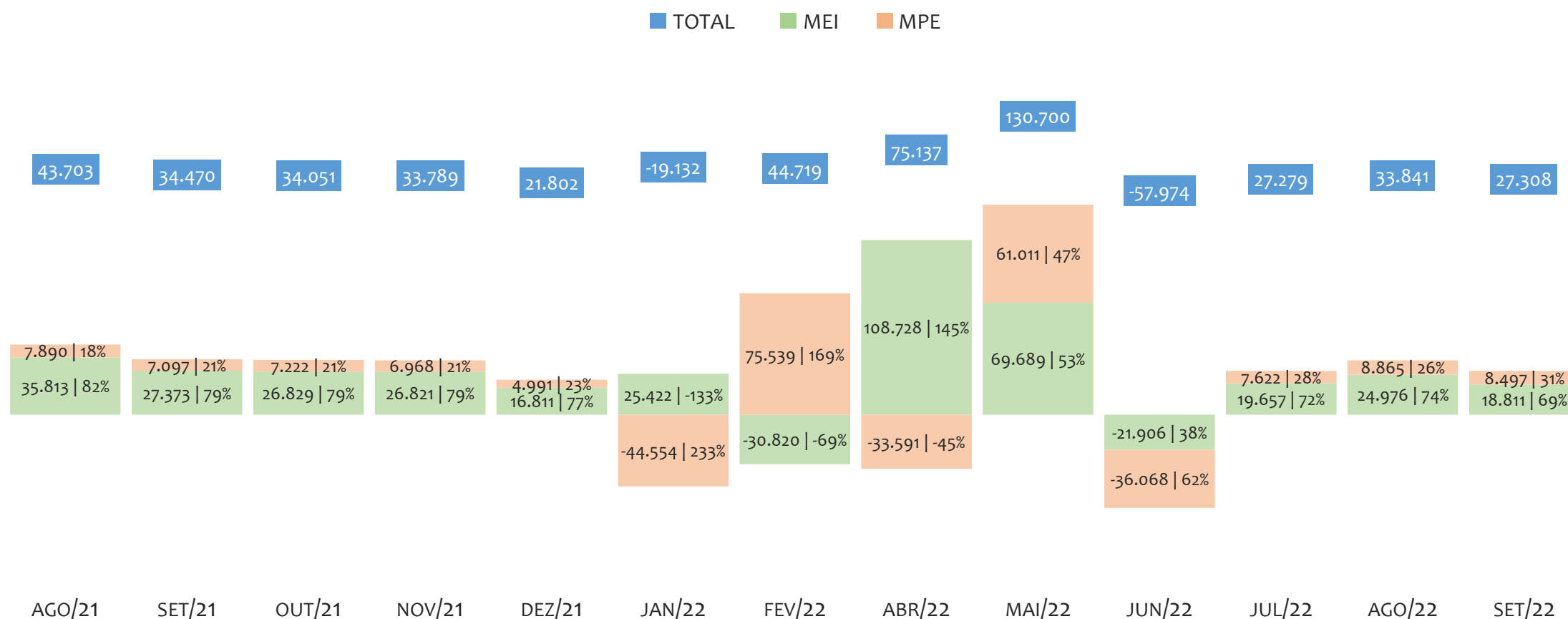
Na Região NORDESTE, de agosto/2021 a setembro/2022, o crescimento de microempreendedores individuais (MEI) de 13,8% (2.265.037 para 2.577.428) é superior ao crescimento de micro e pequenas empresas (MPE) de 7,5% (975.126 para 1.048.725). No TOTAL (MEI + MPE), o crescimento no mesmo período é de 11,9% (3.240.163 para 3.626.153). A taxa média de crescimento mensal composta é de 1,1% ao mês para MEI, 0,6% ao mês para MPE e 0,9% ao mês para MEI + MPE. Ainda neste mesmo período, a participação do MEI cresceu de 70% para 71% do total das empresas cadastradas no SIMPLES NACIONAL.

HISTÓRICO ANUAL DO SALDO DE MEI, MPE E TOTAL, REGIÃO NORDESTE, 2010 A SETEMBRO/2022




O SALDO anual é calculado pela diferença entre novos cadastros e cadastros excluídos em cada ano. A queda brusca do SALDO em 2016 e 2018 deve-se ao reprocessamento acumulado dos cadastros de MEI e MPE vinculados ao Simples Nacional com a exclusão dos inativos, inadimplentes etc. Na Região NORDESTE, o maior saldo de MEI ocorre em 2021 (350.774) e o menor em 2018 (-38.997). O maior saldo de MPE ocorre em 2021 (106.217) e o menor em 2016 (-9.063). O maior saldo no TOTAL (MPE + MEI) ocorre em 2021 (456.991) e o menor em 2018 (-37.825).

HISTÓRICO MENSAL DO SALDO DE MEI, MPE E TOTAL, REGIÃO NORDESTE, AGO/2021 A SET/2022



O SALDO mensal é calculado pela diferença entre novos cadastros e cadastros excluídos em cada mês. A queda brusca do SALDO em JANEIRO deve-se ao reprocessamento dos cadastros de MEI e MPE vinculados ao Simples Nacional com a exclusão dos inativos, inadimplentes etc. Na Região NORDESTE, o maior saldo de MEI ocorre em abr/22 (108.728) e o menor em fev/22 (-30.820). O maior saldo de MPE ocorre em fev/22 (75.539) e o menor em jan/22 (-44.554). O maior saldo no TOTAL (MPE + MEI) ocorre em mai/22 (130.700) e o menor em jun/22 (-57.974).

PERCENTUAL DE ADIMPLÊNCIA E INADIMPLÊNCIA DO MEI, REGIÃO NORDESTE, ABRIL/2022



No caso do MEI estar inadimplente com os pagamentos (DAS), qual é o prejuízo ou penalidade que o MEI terá junto ao INSS/Previdência Social?

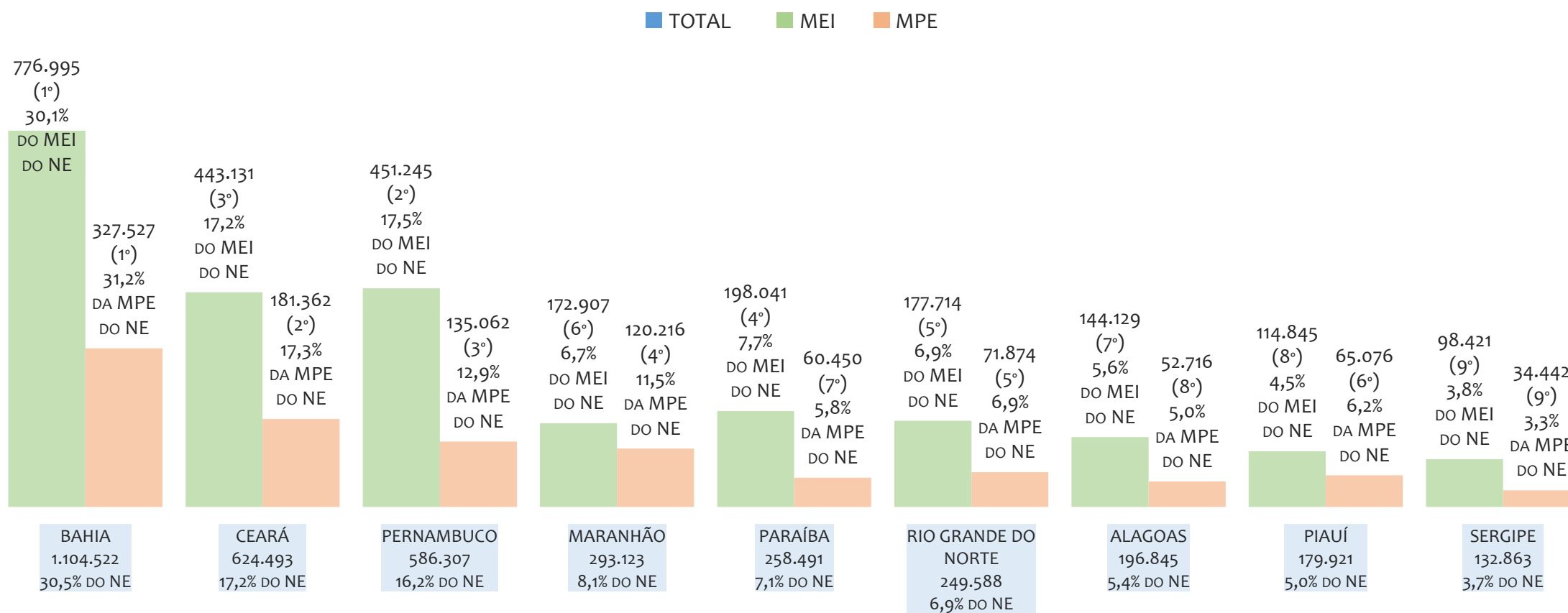
Primeiro, não terá esse tempo inadimplente contado para nenhum benefício da previdência social.

Segundo, caso necessite de algum benefício não programado, como auxílio doença, pensão por morte ou salário maternidade, por exemplo, poderá não ter direito a esses.

Além disso, quando for recolher as contribuições atrasadas, terá que calcular os valores acrescidos de multa e juros.

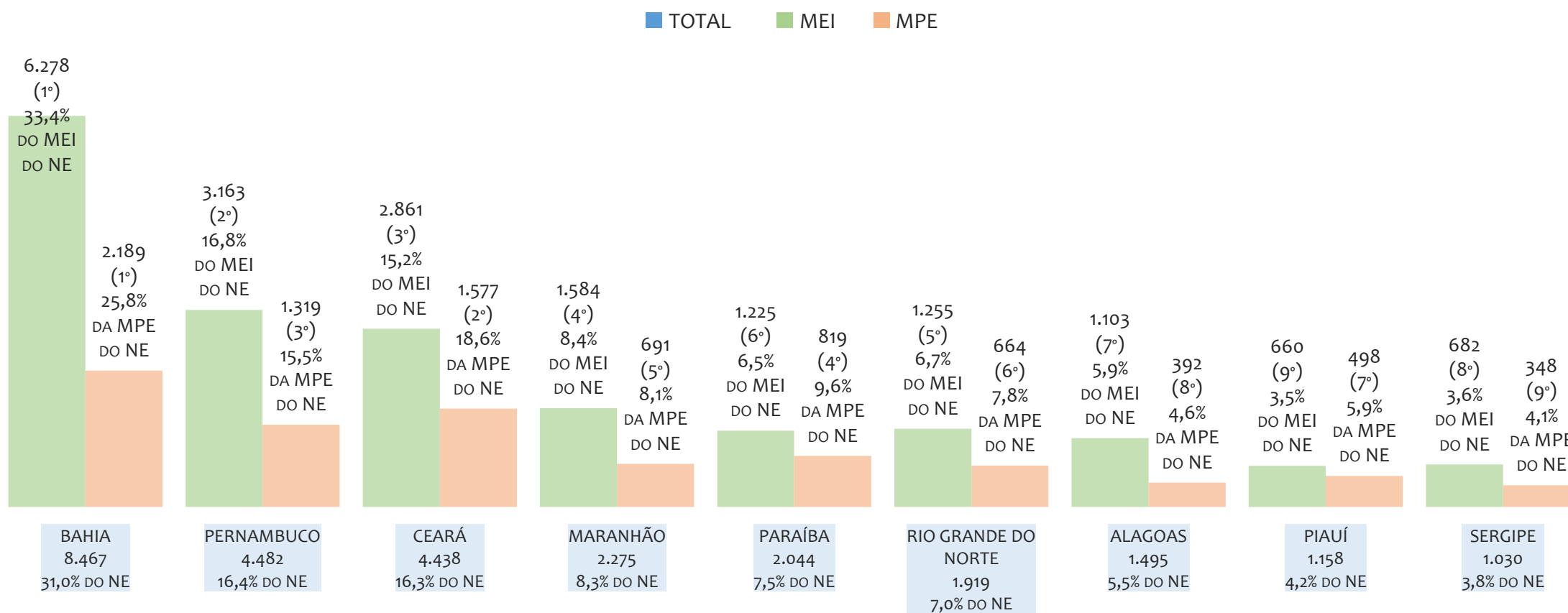
Na Região NORDESTE, considerando o acumulado até abril/2022, o percentual de MEI ADIMPLENTES é de 55,1% (1.360.071).

RANKING MEI+MPE, REGIÃO NORDESTE, POR UF, ACUMULADO ATÉ SETEMBRO/2022



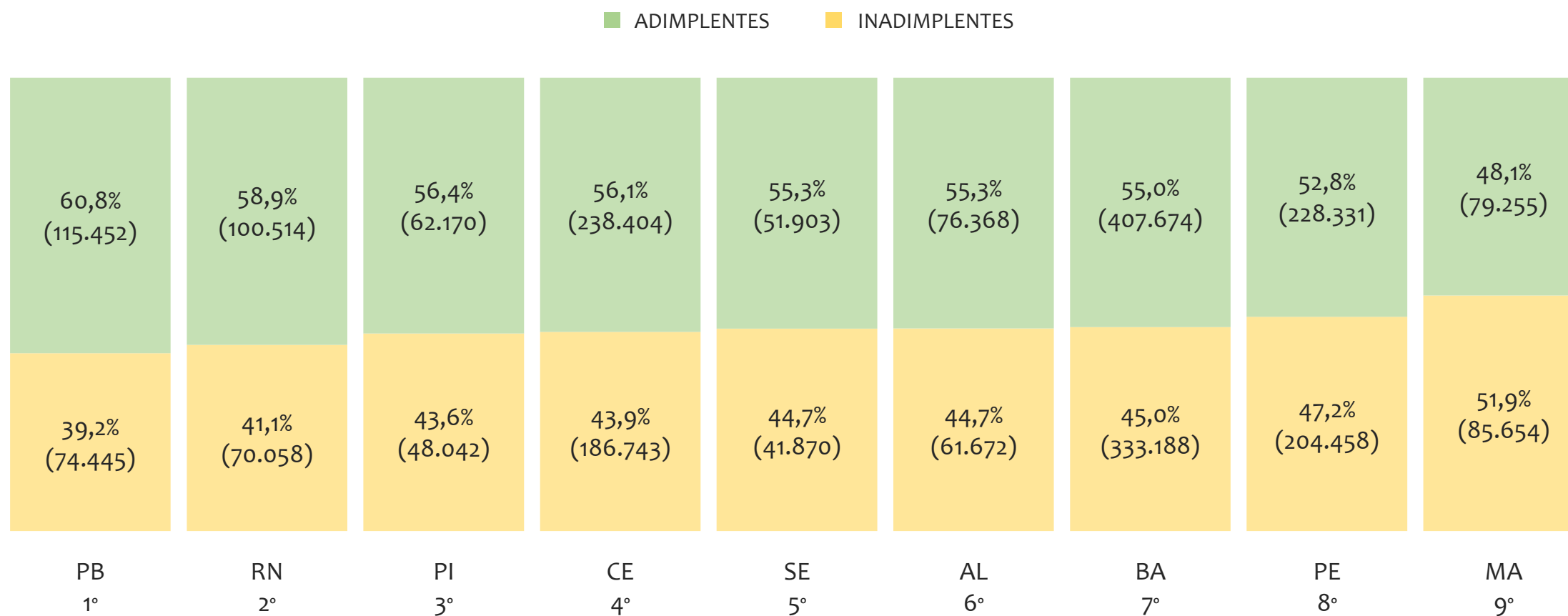
Na Região NORDESTE, considerando o acumulado até setembro/2022, a UF BAHIA é o estado com maior número de MEI+MPE com 1.104.522 empresas, sendo 776.995 MEI (70,3%) e 327.527 MPE (29,7%). Este número de MEI representa 30,1% do total de MEI da região e 21,4% do total de empresas da região cadastradas no SIMPLES NACIONAL. Este número de MPE representa 31,2% do total de MPE da região e 9,0% do total de empresas da região cadastradas no SIMPLES NACIONAL.

RANKING MEI+MPE, REGIÃO NORDESTE, POR UF, SALDO DE SETEMBRO/2022



O SALDO do mês é calculado pela diferença entre novos cadastros e cadastros excluídos no mês. Na Região NORDESTE, considerando o mês de setembro/2022, a UF BAHIA é o estado com maior SALDO de MEI+MPE com 8.467 empresas, sendo 6.278 MEI (74,1%) e 2.189 MPE (25,9%). Este SALDO de MEI representa 33,4% do SALDO de MEI da região e 23,0% do SALDO de empresas da região cadastradas no SIMPLES NACIONAL. Este SALDO de MPE representa 11,6% do SALDO de MPE da região e 8,0% do SALDO de empresas da região cadastradas no SIMPLES NACIONAL.

PERCENTUAL DE ADIMPLÊNCIA E INADIMPLÊNCIA DO MEI, REGIÃO NORDESTE, POR UF, ABRIL/2022



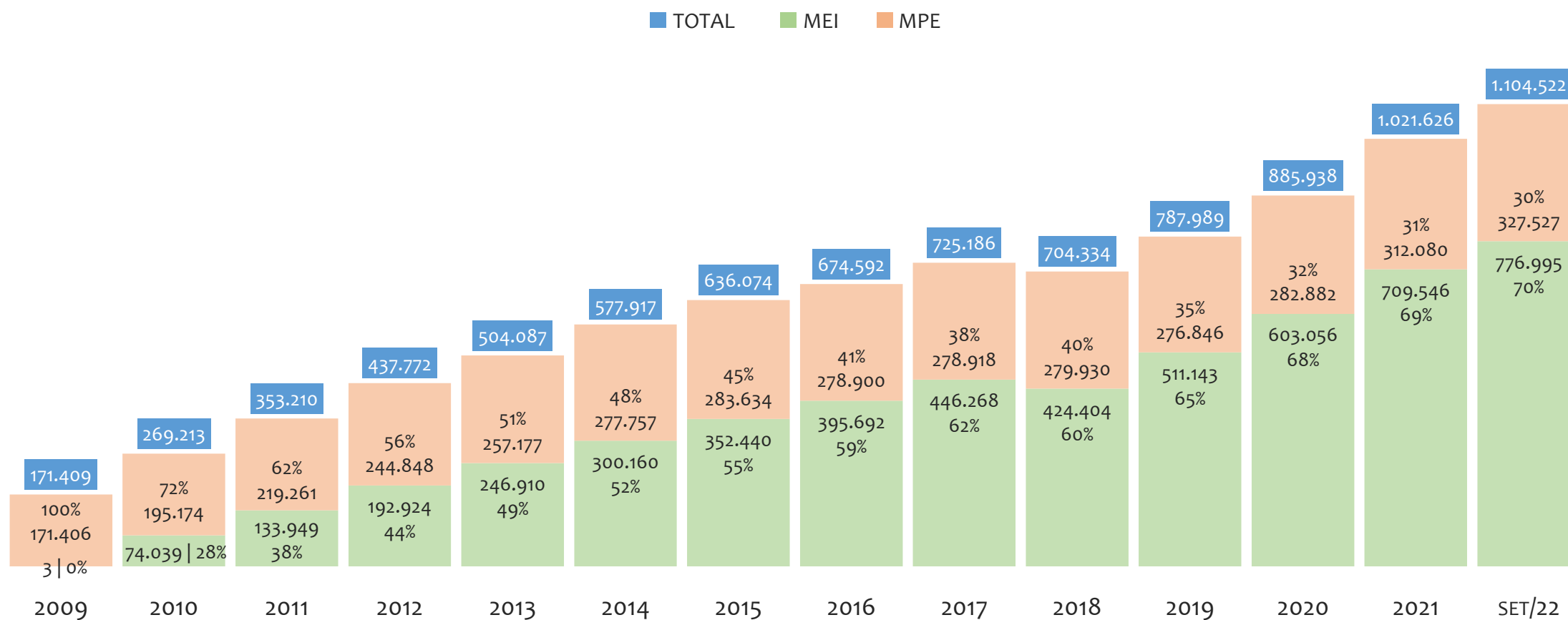
Na Região NORDESTE, considerando o acumulado até abril/2022, a UF PARAÍBA apresenta o maior PERCENTUAL de ADIMPLENTES dentro do mesmo estado, com 60,8% (115.452 adimplentes), sendo que este grupo equivale a 8,5% dos ADIMPLENTES da REGIÃO NORDESTE.





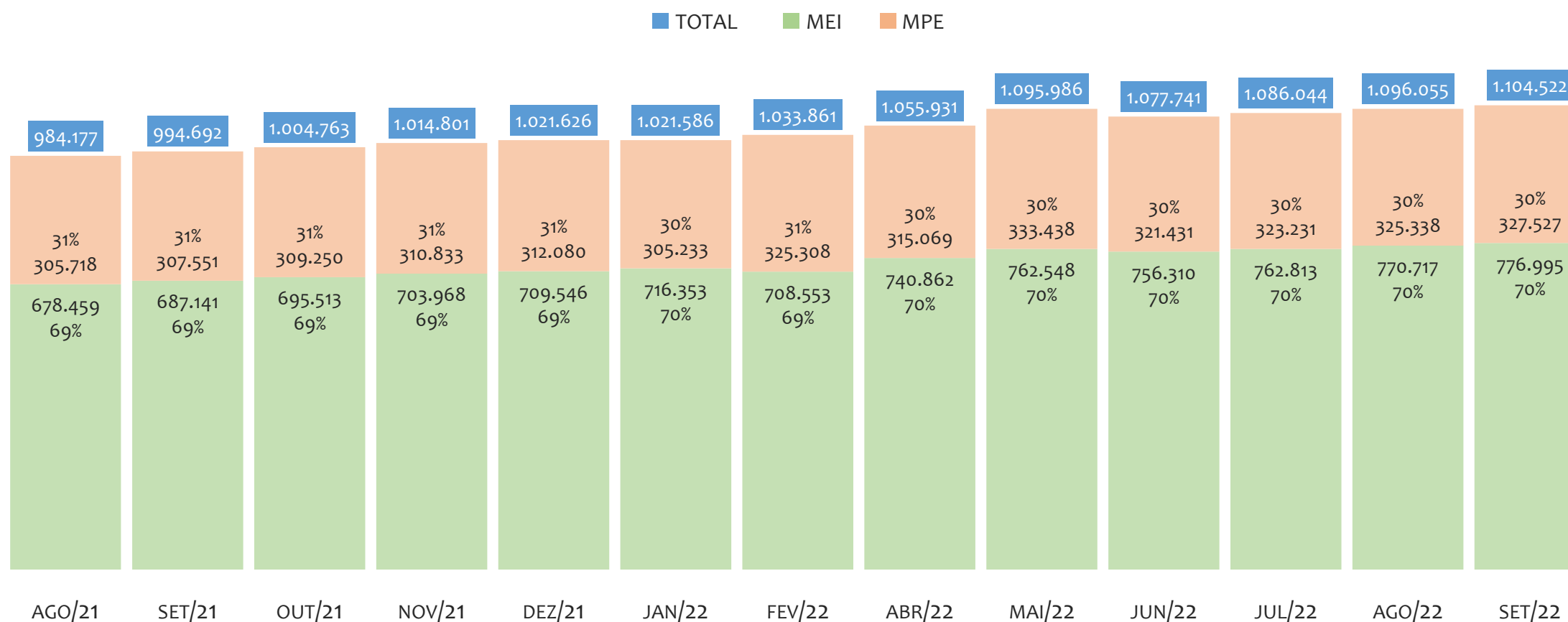
BAHIA

HISTÓRICO ANUAL DO ACUMULADO DE MEI, MPE E TOTAL, ESTADO da BAHIA, 2009 A SETEMBRO/2022



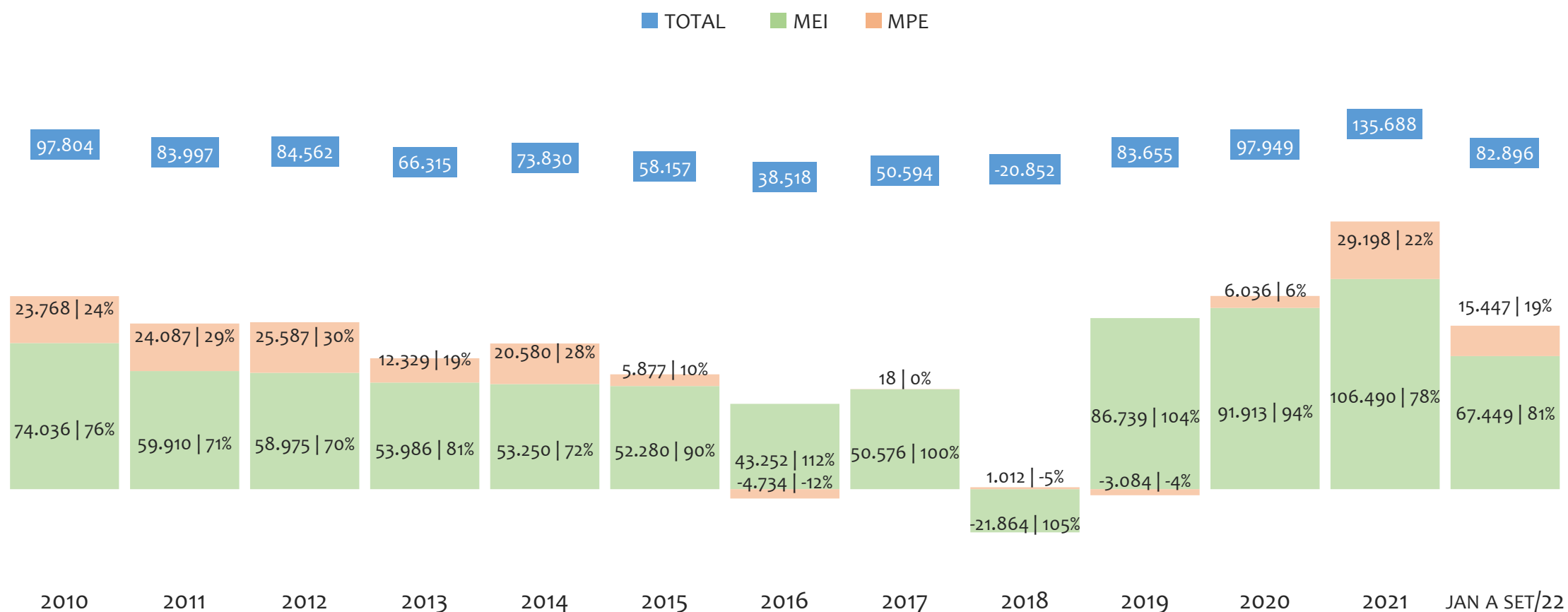
No Estado da BAHIA, de 2009 a setembro/2022, o crescimento de microempreendedores individuais (MEI) de 25899733% (3 para 776.995) é superior ao crescimento de micro e pequenas empresas (MPE) de 91% (171.406 para 327.527). No TOTAL (MEI + MPE), o crescimento no mesmo período é de 544% (171.409 para 1.104.522). A taxa média de crescimento anual composta é de 161% ao ano para MEI, 5% ao ano para MPE e 15% ao ano para MEI + MPE. Ainda neste mesmo período, a participação do MEI cresceu de 0% para 70% do total das empresas cadastradas no SIMPLES NACIONAL.

HISTÓRICO MENSAL DO ACUMULADO DE MEI, MPE E TOTAL, ESTADO da BAHIA, AGO/2021 A SET/2022



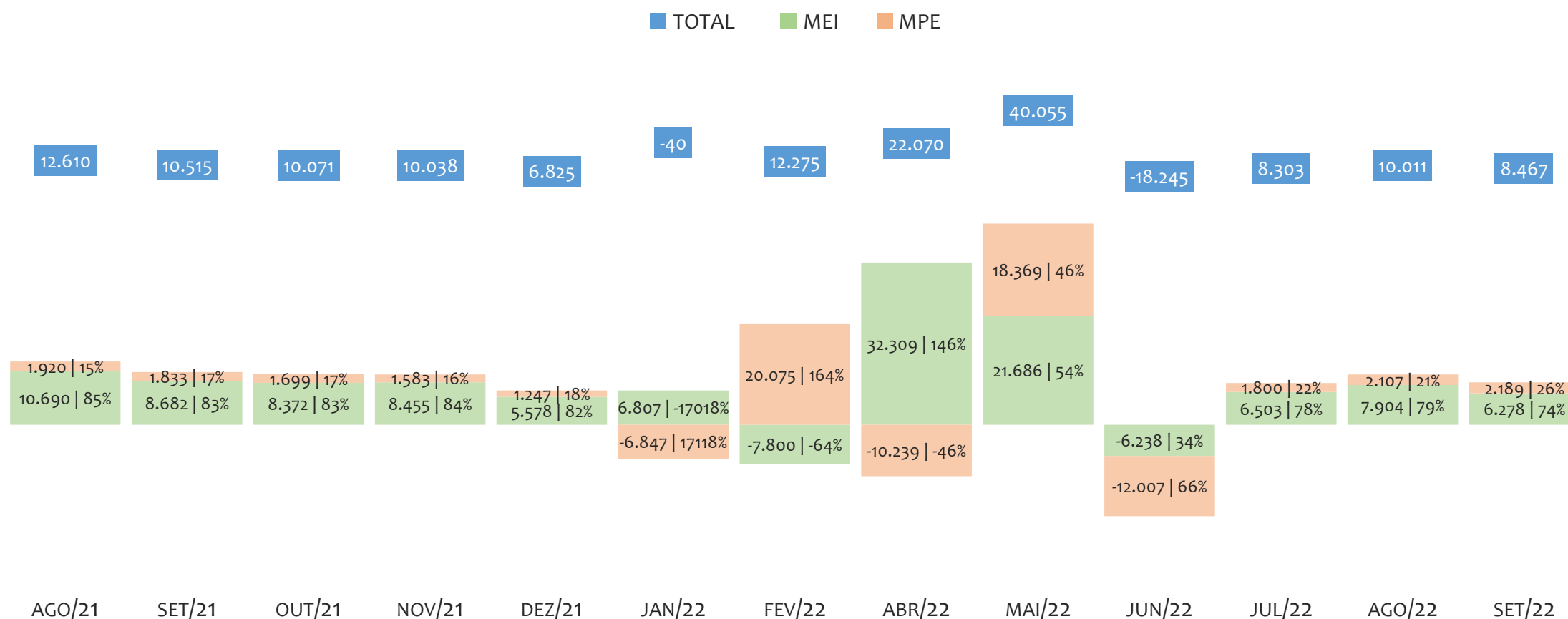
No Estado da BAHIA, de agosto/2021 a setembro/2022, o crescimento de microempreendedores individuais (MEI) de 14,5% (678.459 para 776.995) é superior ao crescimento de micro e pequenas empresas (MPE) de 7,1% (305.718 para 327.527). No TOTAL (MEI + MPE), o crescimento no mesmo período é de 12,2% (984.177 para 1.104.522). A taxa média de crescimento mensal composta é de 1,1% ao mês para MEI, 0,6% ao mês para MPE e 1,0% ao mês para MEI + MPE. Ainda neste mesmo período, a participação do MEI cresceu de 69% para 70% do total das empresas cadastradas no SIMPLES NACIONAL.

HISTÓRICO ANUAL DO SALDO DE MEI, MPE E TOTAL, ESTADO da BAHIA, 2010 A SETEMBRO/2022



O SALDO anual é calculado pela diferença entre novos cadastros e cadastros excluídos em cada ano. A queda brusca do SALDO em 2016 e 2018 deve-se ao reprocessamento acumulado dos cadastros de MEI e MPE vinculados ao Simples Nacional com a exclusão dos inativos, inadimplentes etc. No Estado da BAHIA, o maior saldo de MEI ocorre em 2021 (106.490) e o menor em 2018 (-21.864). O maior saldo de MPE ocorre em 2021 (29.198) e o menor em 2016 (-4.734). O maior saldo no TOTAL (MPE + MEI) ocorre em 2021 (135.688) e o menor em 2018 (-20.852).

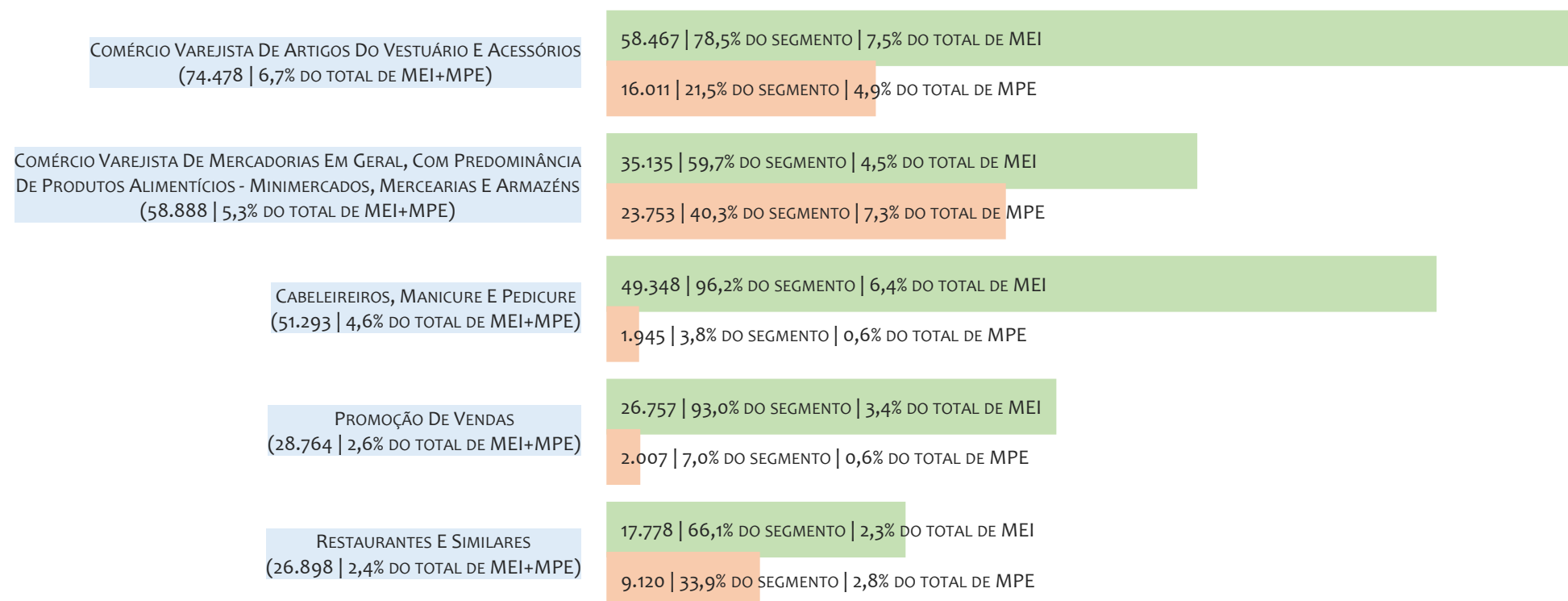
HISTÓRICO MENSAL DO SALDO DE MEI, MPE E TOTAL, ESTADO da BAHIA, AGO/2021 A SET/2022



O SALDO mensal é calculado pela diferença entre novos cadastros e cadastros excluídos em cada mês. A queda brusca do SALDO em JANEIRO deve-se ao reprocessamento dos cadastros de MEI e MPE vinculados ao Simples Nacional com a exclusão dos inativos, inadimplentes etc. No Estado da BAHIA, o maior saldo de MEI ocorre em abr/22 (32.309) e o menor em fev/22 (-7.800). O maior saldo de MPE ocorre em fev/22 (20.075) e o menor em jun/22 (-12.007). O maior saldo no TOTAL (MPE + MEI) ocorre em mai/22 (40.055) e o menor em jun/22 (-18.245).

RANKING DE MEI+MPE DOS 5 PRINCIPAIS CNAES, ESTADO da BAHIA, ACUMULADO ATÉ 01/10/2022

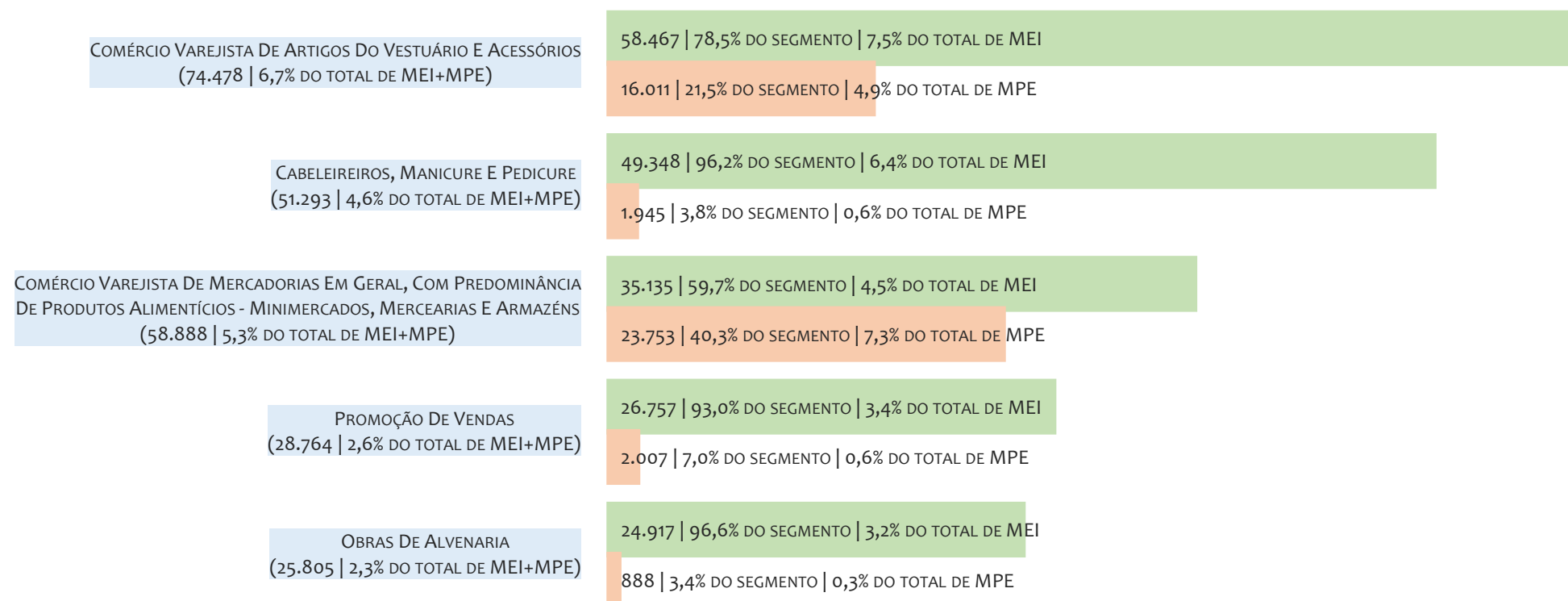
■ TOTAL ■ MEI ■ MPE



No Estado da BAHIA, considerando o acumulado até 01/10/2022, o CNAE com maior número de MEI+MPE é Comércio Varejista De Artigos Do Vestuário E Acessórios, com 74.478, representando 6,7% do TOTAL de MEI+MPE. Desse montante, 78,5% são MEI (58.467) e 21,5% são MPE (16.011).

RANKING DE MEI DOS 5 PRINCIPAIS CNAES, ESTADO da BAHIA, ACUMULADO ATÉ 01/10/2022

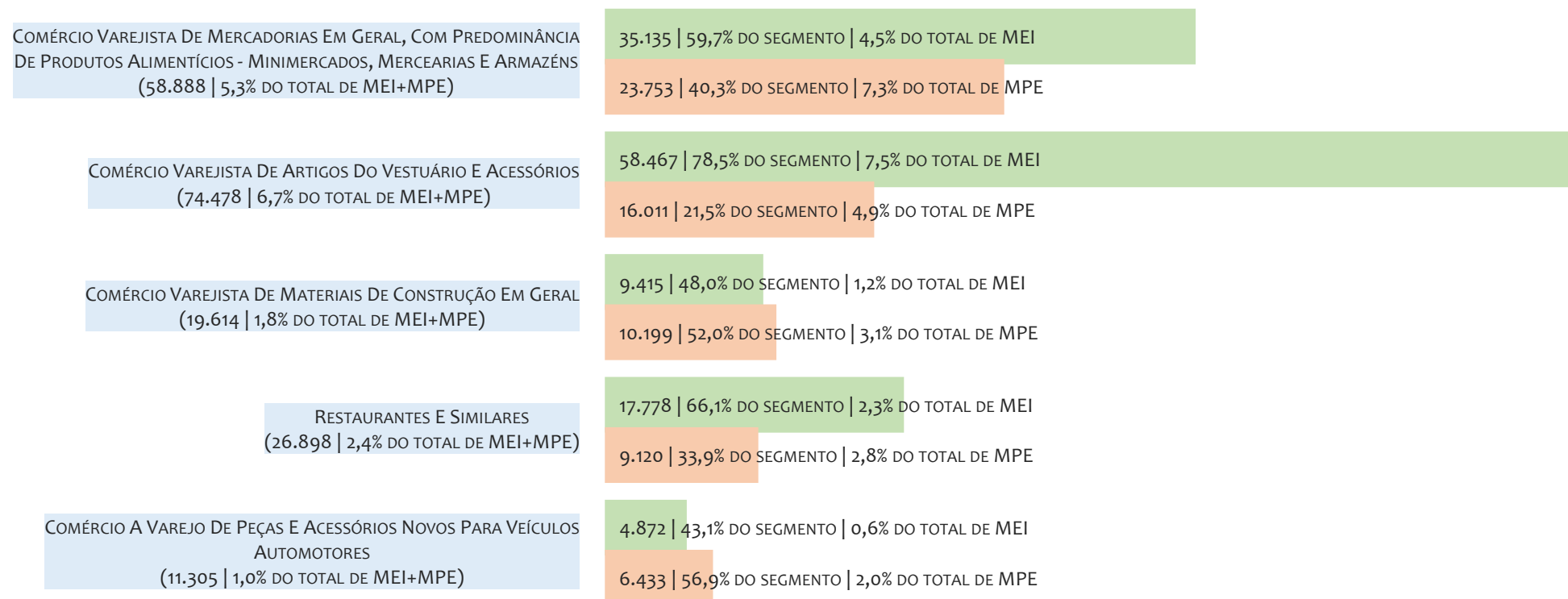
■ TOTAL ■ MEI ■ MPE



No Estado da BAHIA, considerando o acumulado até 01/10/2022, o CNAE com maior número de MEI é Comércio Varejista De Artigos Do Vestuário E Acessórios, com 58.467, representando 78,5% do total dentro do segmento e 7,5% do TOTAL de MEI.

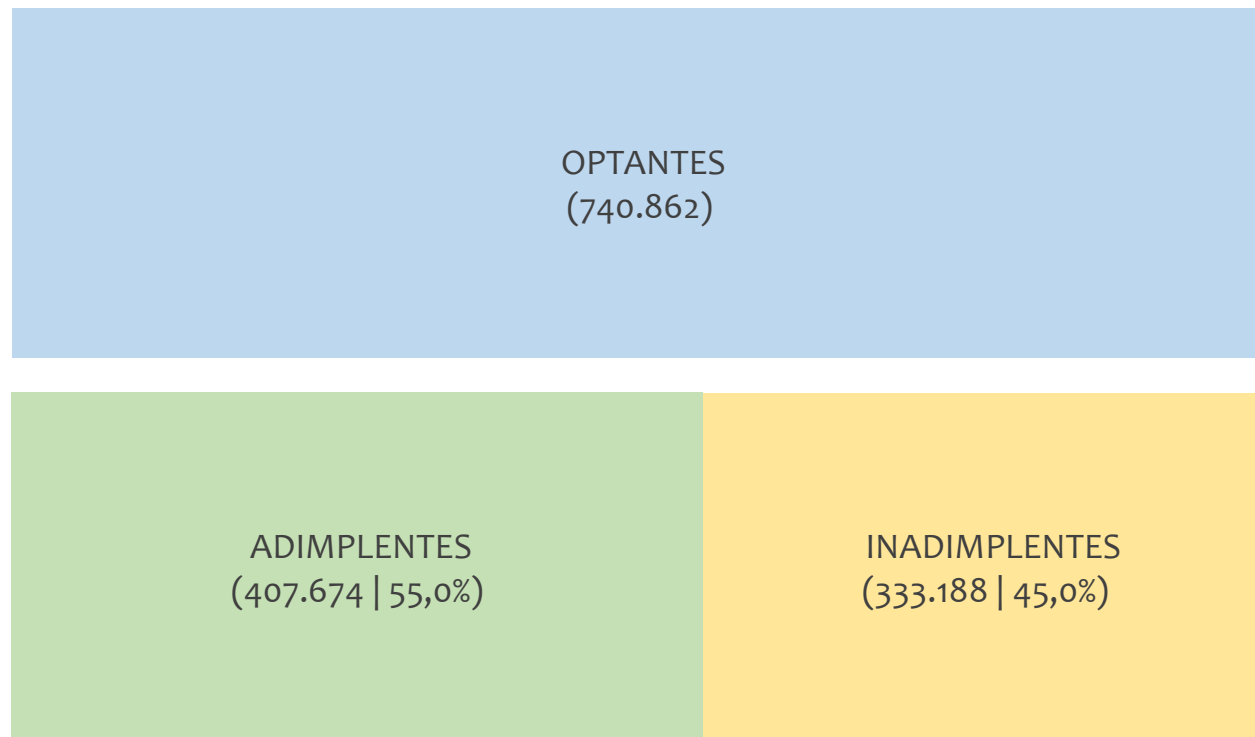
RANKING DE MPE DOS 5 PRINCIPAIS CNAES, ESTADO da BAHIA, ACUMULADO ATÉ 01/10/2022

■ TOTAL ■ MEI ■ MPE



No Estado da BAHIA, considerando o acumulado até 01/10/2022, o CNAE com maior número de MPE é Comércio Varejista De Mercadorias Em Geral, Com Predominância De Produtos Alimentícios - Minimercados, Mercearias E Armazéns, com 23.753, representando 40,3% do total dentro do segmento e 7,3% do TOTAL de MPE.

PERCENTUAL DE ADIMPLÊNCIA E INADIMPLÊNCIA DO MEI, ESTADO da BAHIA, ABRIL/2022



No caso do MEI estar inadimplente com os pagamentos (DAS), qual é o prejuízo ou penalidade que o MEI terá junto ao INSS/Previdência Social?

Primeiro, não terá esse tempo inadimplente contado para nenhum benefício da previdência social.

Segundo, caso necessite de algum benefício não programado, como auxílio doença, pensão por morte ou salário maternidade, por exemplo, poderá não ter direito a esses.

Além disso, quando for recolher as contribuições atrasadas, terá que calcular os valores acrescidos de multa e juros.

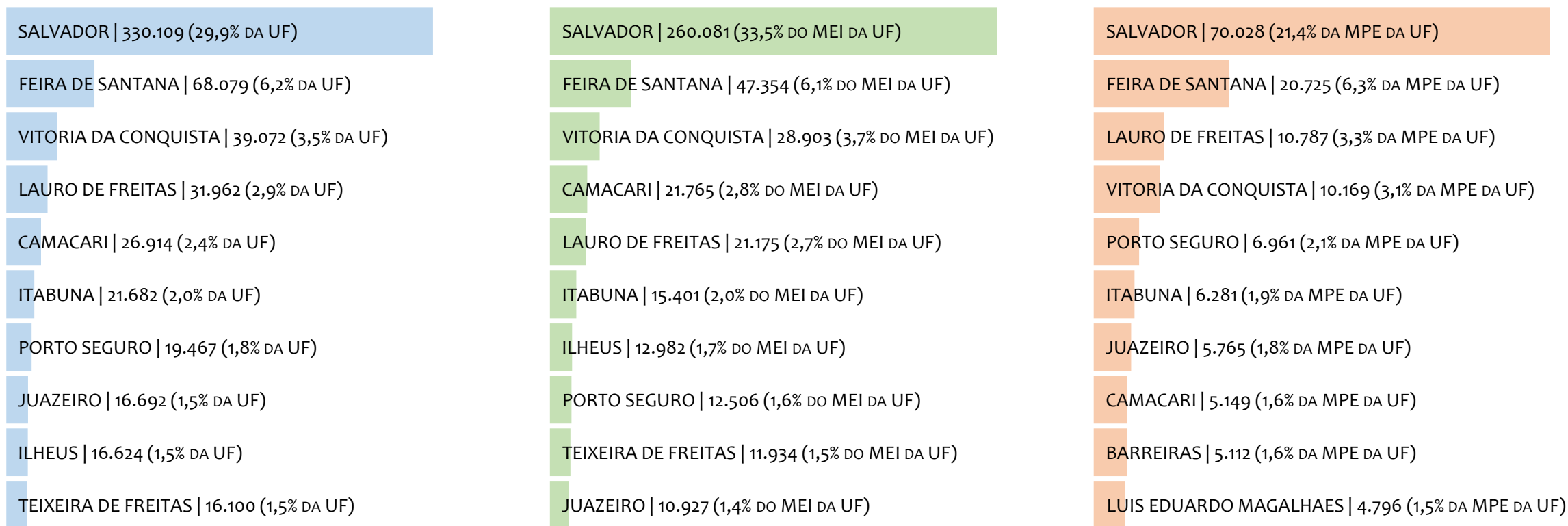


No Estado da BAHIA, considerando o acumulado até abril/2022, o percentual de MEI ADIMPLENTES é de 55,0% (407.674).



RANKING POR MUNICÍPIO, BAHIA, ACUMULADO ATÉ SETEMBRO/2022

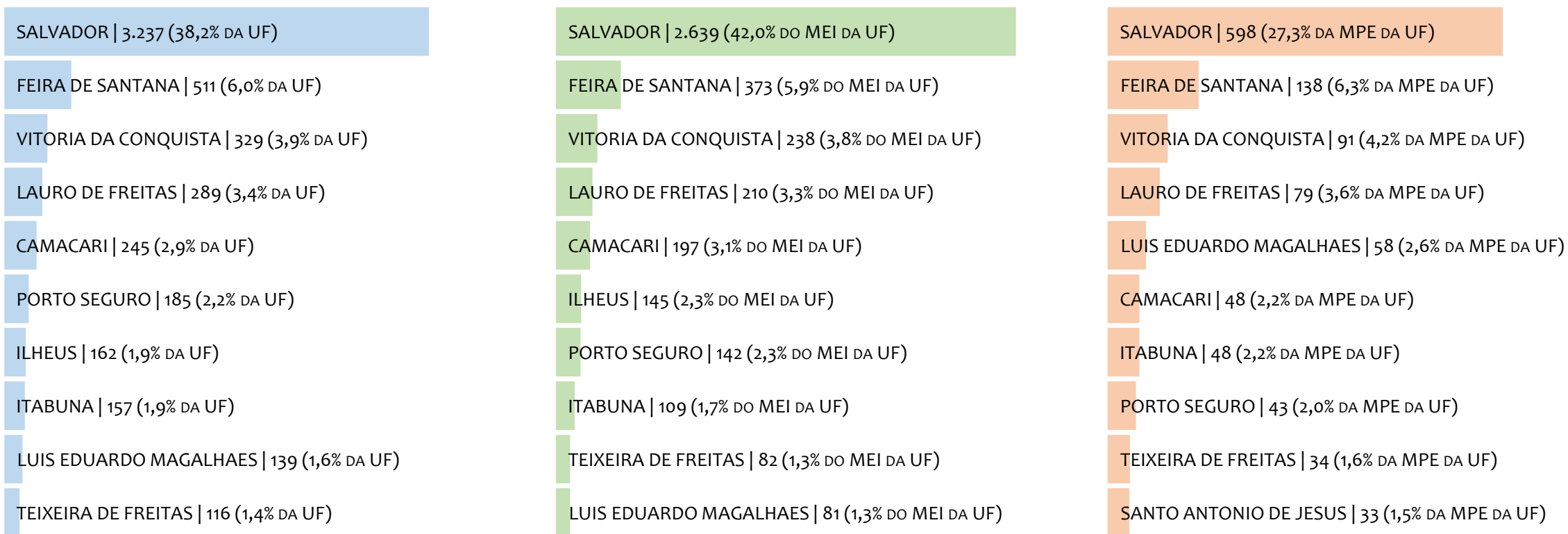
■ TOTAL ■ MEI ■ MPE



No Estado da BAHIA, considerando o acumulado até setembro/2022, SALVADOR é o município com maior número de MEI+MPE com 330.109 empresas, representando 29,9% do total de MEI+MPE da UF. Quanto ao MEI, SALVADOR é o município com maior quantitativo com 260.081, representando 33,5% do total de MEI da UF e 23,5% do total de empresas da UF cadastradas no SIMPLES NACIONAL. Quanto a MPE, SALVADOR é o município com maior quantitativo com 70.028, representando 21,4% do total de MPE da UF e 6,3% do total de empresas da UF cadastradas no SIMPLES NACIONAL.

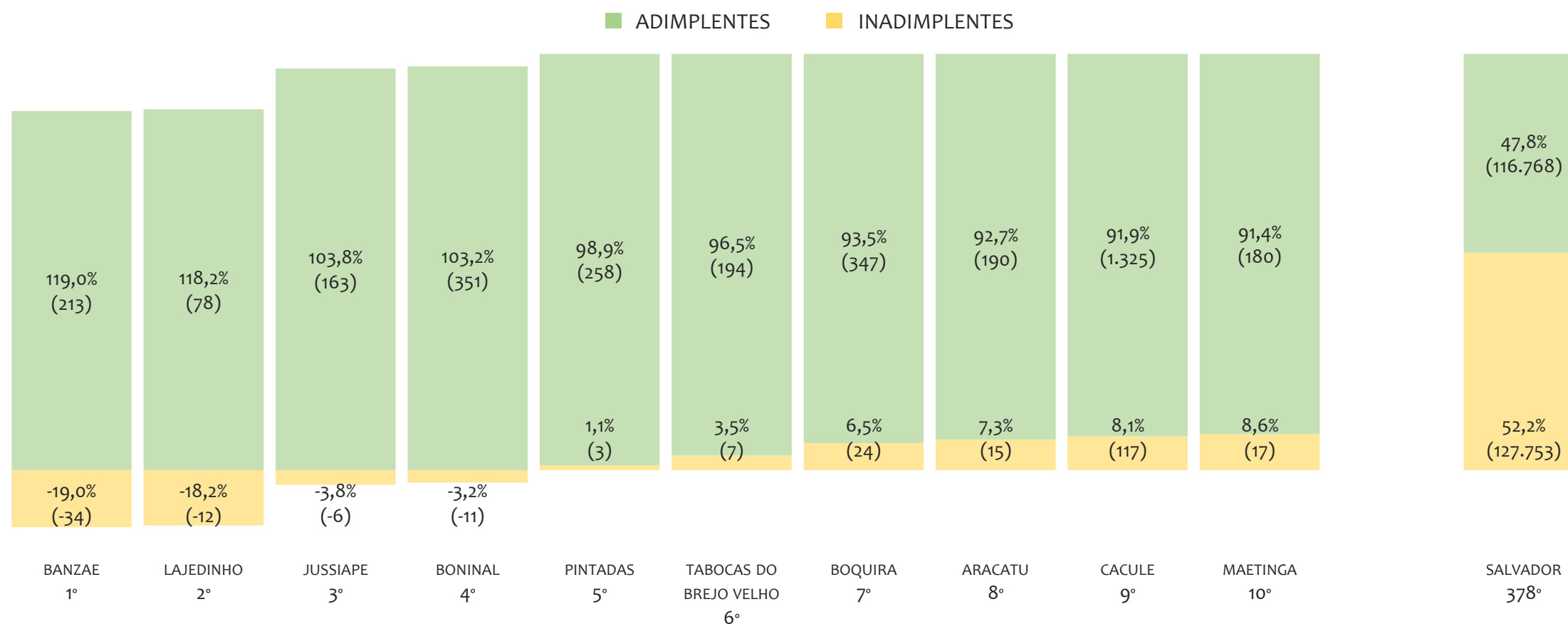
RANKING POR MUNICÍPIO, BAHIA, SALDO DE SETEMBRO/2022

■ TOTAL ■ MEI ■ MPE



No Estado da BAHIA, considerando o SALDO de setembro/2022, SALVADOR é o município com maior SALDO de MEI+MPE com 3.237 empresas, representando 38,2% do SALDO de MEI+MPE da UF. Quanto ao MEI, SALVADOR é o município de maior SALDO com 2.639, representando 42,0% do SALDO de MEI da UF e 31,2% do SALDO de empresas da UF cadastradas no SIMPLES NACIONAL. Quanto a MPE, SALVADOR é o município com maior SALDO com 598, representando 27,3% do SALDO de MPE da UF e 7,1% do SALDO de empresas da UF cadastradas no SIMPLES NACIONAL.

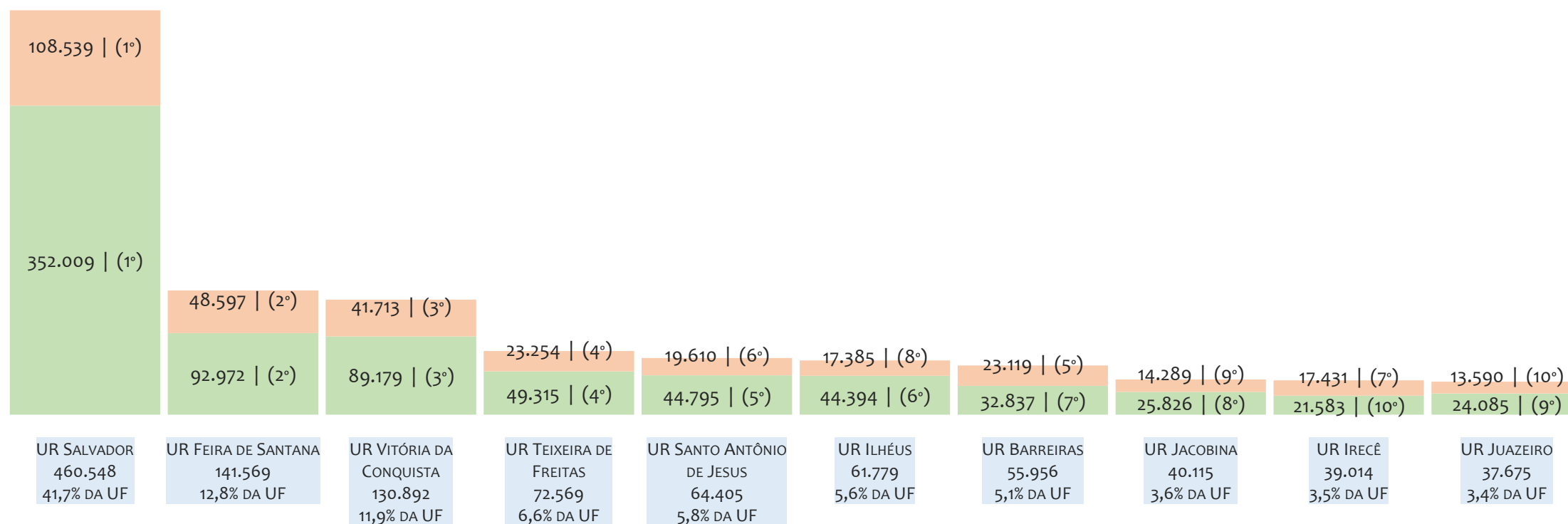
RANKING DE ADIMPLÊNCIA E INADIMPLÊNCIA DO MEI, BAHIA, POR MUNICÍPIO, ABRIL/2022



No Estado da BAHIA, considerando o acumulado até abril/2022, o município BANZAE apresenta o maior PERCENTUAL de ADIMPLENTES dentro do mesmo município com 119,0% (213 adimplentes), sendo que este grupo equivale a 0,0% dos ADIMPLENTES da BAHIA.

RANKING MEI+MPE, BAHIA, POR UNIDADE REGIONAL, ACUMULADO ATÉ SETEMBRO/2022

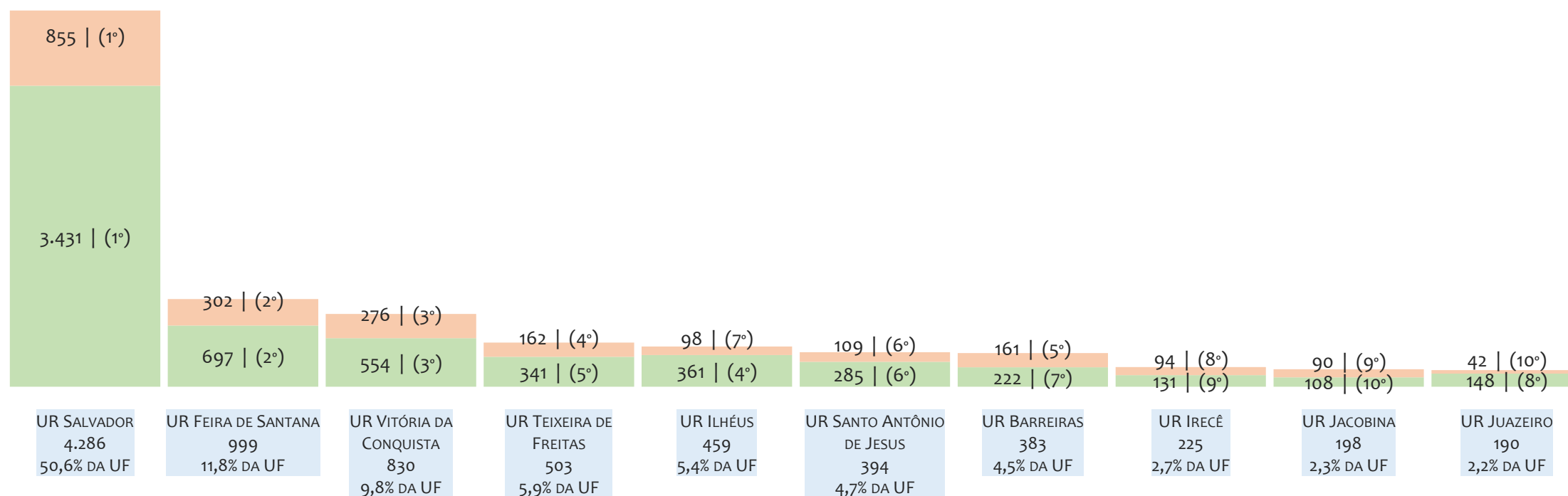
■ TOTAL ■ MEI ■ MPE



No Estado da BAHIA, considerando o acumulado até setembro/2022, a UR Salvador é a regional com maior número de MEI+MPE com 460.548 empresas, sendo 352.009 MEI (76,4%) e 108.539 MPE (23,6%). Este número de MEI representa 45,3% do total de MEI da UF e 31,9% do total de empresas da UF cadastradas no SIMPLES NACIONAL. Este número de MPE representa 33,1% do total de MPE da UF e 9,8% do total de empresas da UF cadastradas no SIMPLES NACIONAL.

RANKING MEI+MPE, BAHIA, POR UNIDADE REGIONAL, SALDO DE SETEMBRO/2022

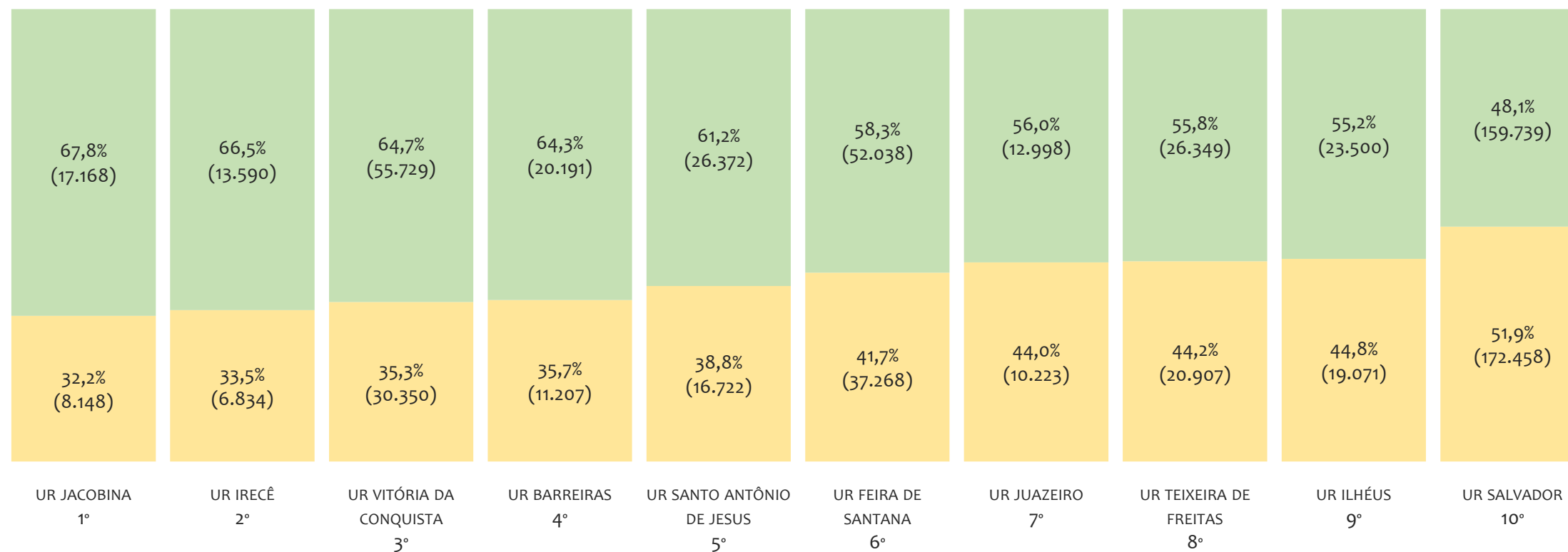
■ TOTAL ■ MEI ■ MPE



No Estado da BAHIA, considerando setembro/2022, a UR Salvador é a regional com maior SALDO de MEI+MPE com 4.286 empresas, sendo 3.431 MEI (80,1%) e 855 MPE (19,9%). Este número de MEI representa 54,7% do SALDO de MEI da UF e 40,5% do SALDO de empresas da UF cadastradas no SIMPLES NACIONAL. Este número de MPE representa 39,1% do SALDO de MPE da UF e 10,1% do SALDO de empresas da UF cadastradas no SIMPLES NACIONAL.

RANKING DE ADIMPLÊNCIA E INADIMPLÊNCIA DO MEI, BAHIA, POR REGIONAL, ABRIL/2022

■ ADIMPLENTES ■ INADIMPLENTES

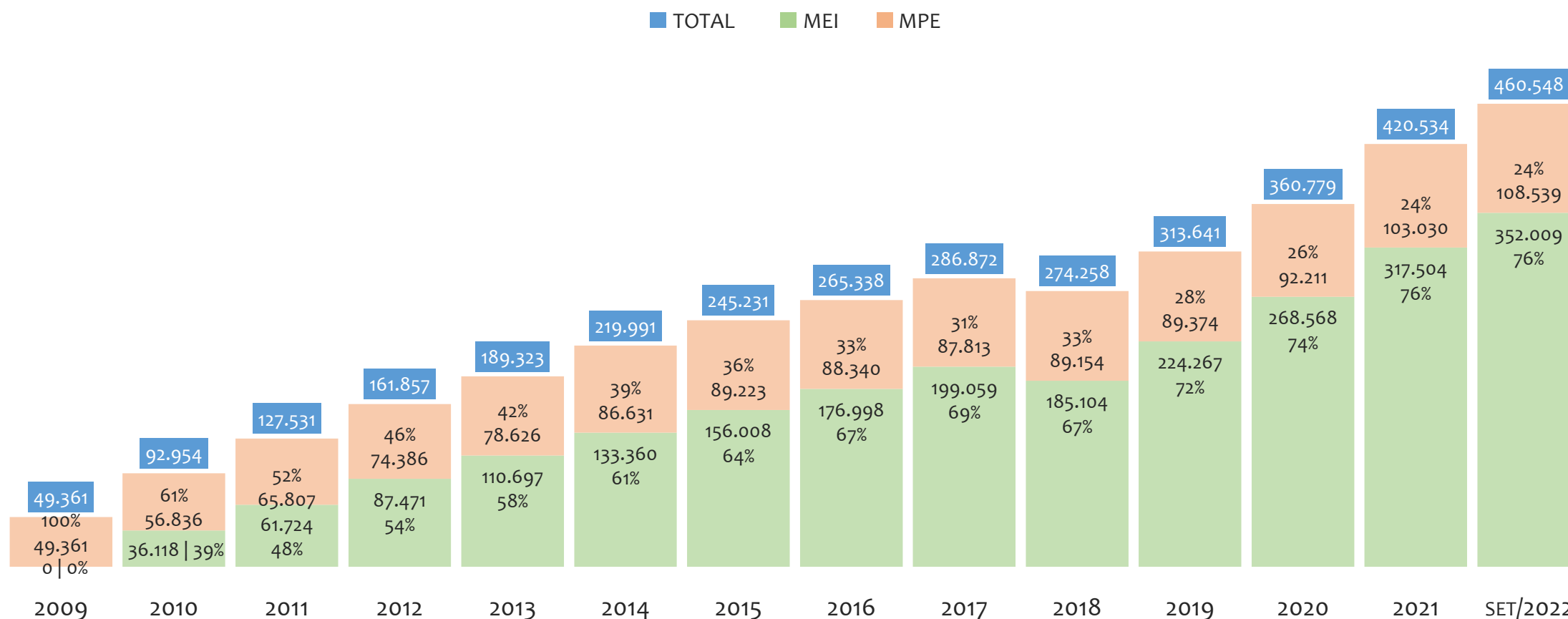


No Estado da BAHIA, considerando o acumulado até abril/2022, a UR JACOBINA apresenta o maior PERCENTUAL de ADIMPLENTES dentro da mesma regional com 67,8% (17.168 adimplentes), sendo que este grupo equivale a 4,2% dos ADIMPLENTES da BAHIA.



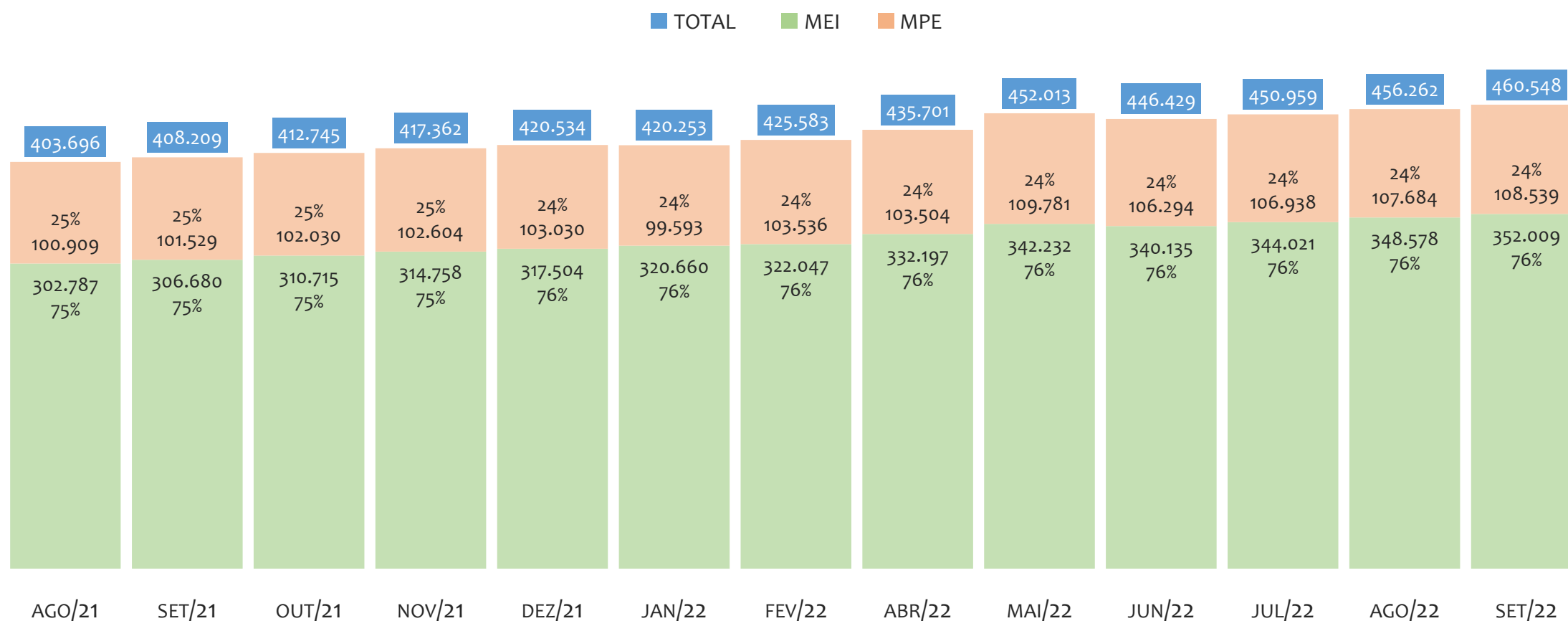
UR SALVADOR

HISTÓRICO ANUAL DO ACUMULADO DE MEI, MPE E TOTAL, UR SALVADOR, 2009 A SETEMBRO/2022



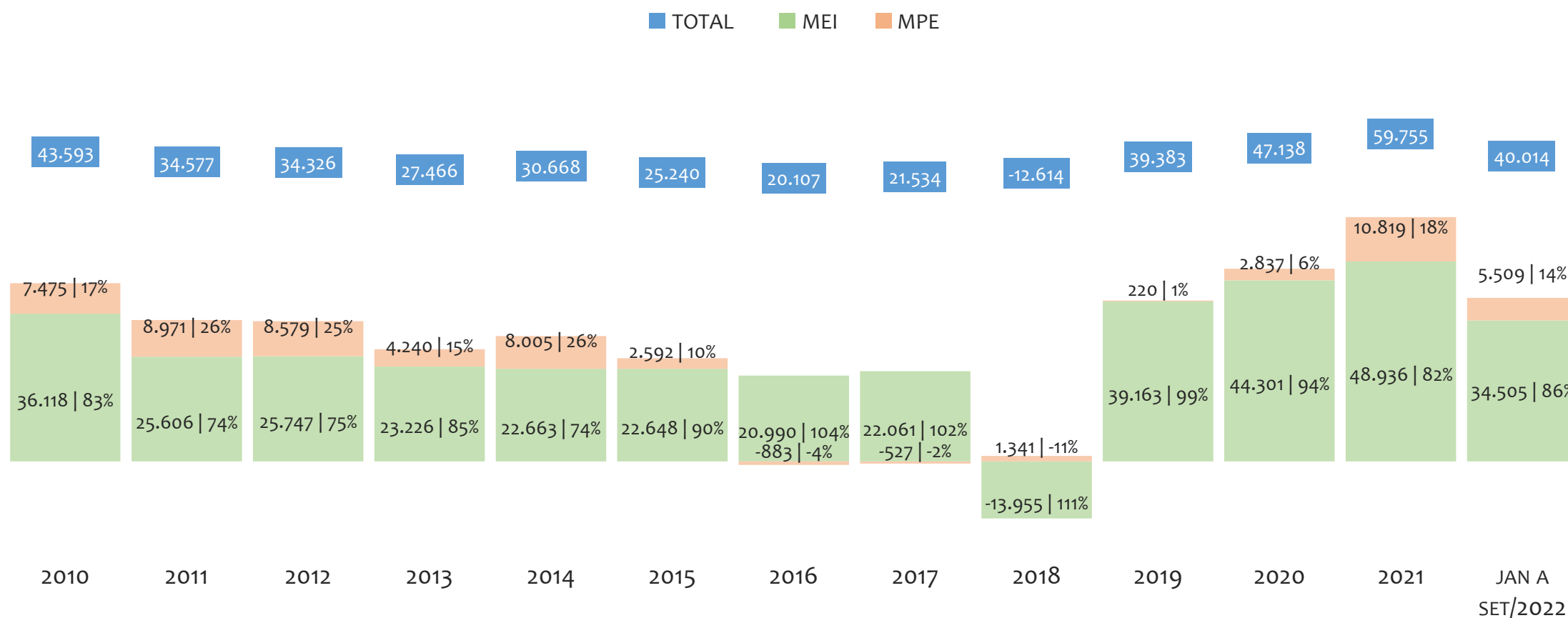
Na UR SALVADOR, de 2009 a setembro/2022, o crescimento de microempreendedores individuais (MEI) de 352008900% (0 para 352.009) é superior ao crescimento de micro e pequenas empresas (MPE) de 120% (49.361 para 108.539). No TOTAL (MEI + MPE), o crescimento no mesmo período é de 833% (49.361 para 460.548). A taxa média de crescimento anual composta é de 251% ao ano para MEI, 6% ao ano para MPE e 19% ao ano para MEI + MPE. Ainda neste mesmo período, a participação do MEI cresceu de 0% para 76% do total das empresas cadastradas no SIMPLES NACIONAL.

HISTÓRICO MENSAL DO ACUMULADO DE MEI, MPE E TOTAL, UR SALVADOR, AGO/2021 A SET/2022



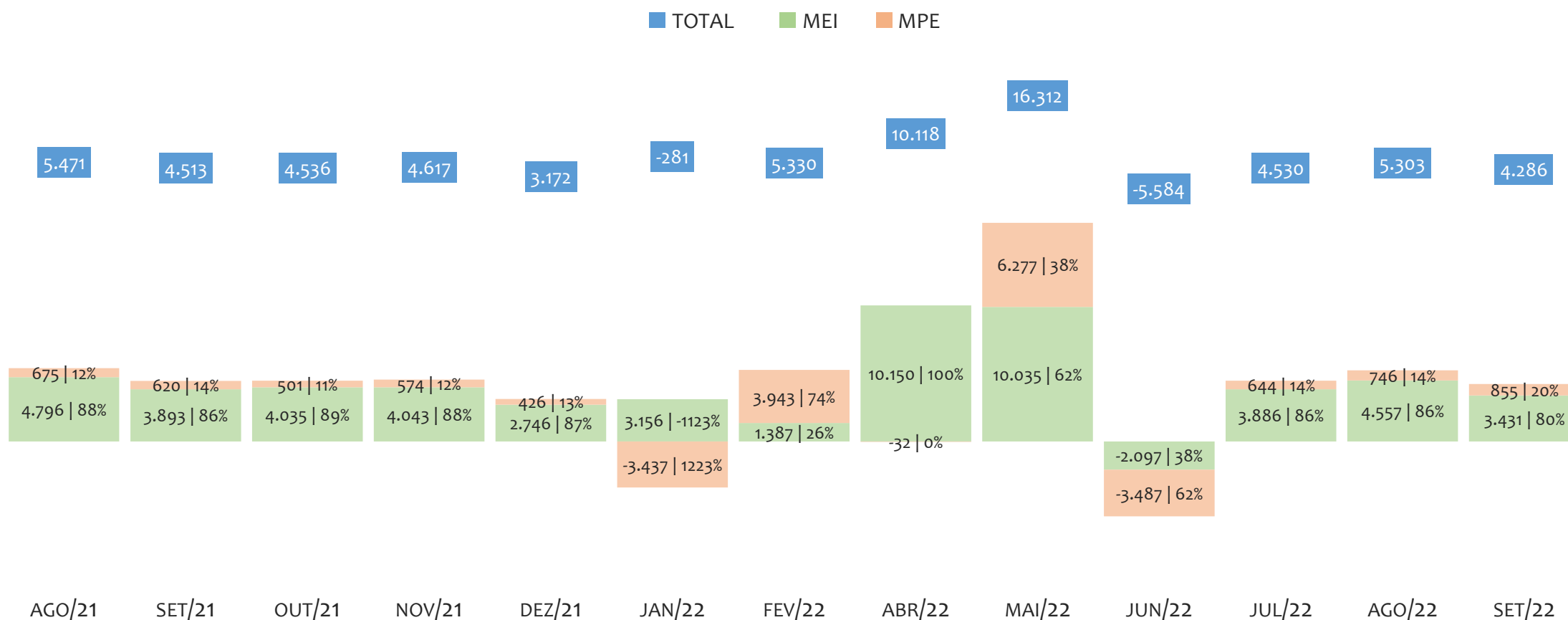
Na UR SALVADOR, de agosto/2021 a setembro/2022, o crescimento de microempreendedores individuais (MEI) de 16,3% (302.787 para 352.009) é superior ao crescimento de micro e pequenas empresas (MPE) de 7,6% (100.909 para 108.539). No TOTAL (MEI + MPE), o crescimento no mesmo período é de 14,1% (403.696 para 460.548). A taxa média de crescimento mensal composta é de 1,3% ao mês para MEI, 0,6% ao mês para MPE e 1,1% ao mês para MEI + MPE. Ainda neste mesmo período, a participação do MEI cresceu de 75% para 76% do total das empresas cadastradas no SIMPLES NACIONAL.

HISTÓRICO ANUAL DO SALDO DE MEI, MPE E TOTAL, UR SALVADOR, 2010 A SETEMBRO/2022



O SALDO anual é calculado pela diferença entre novos cadastros e cadastros excluídos em cada ano. A queda brusca do SALDO em 2016 e 2018 deve-se ao reprocessamento acumulado dos cadastros de MEI e MPE vinculados ao Simples Nacional com a exclusão dos inativos, inadimplentes etc. Na UR SALVADOR, o maior saldo de MEI ocorre em 2021 (48.936) e o menor em 2018 (-13.955). O maior saldo de MPE ocorre em 2021 (10.819) e o menor em 2016 (-883). O maior saldo no TOTAL (MPE + MEI) ocorre em 2021 (59.755) e o menor em 2018 (-12.614).

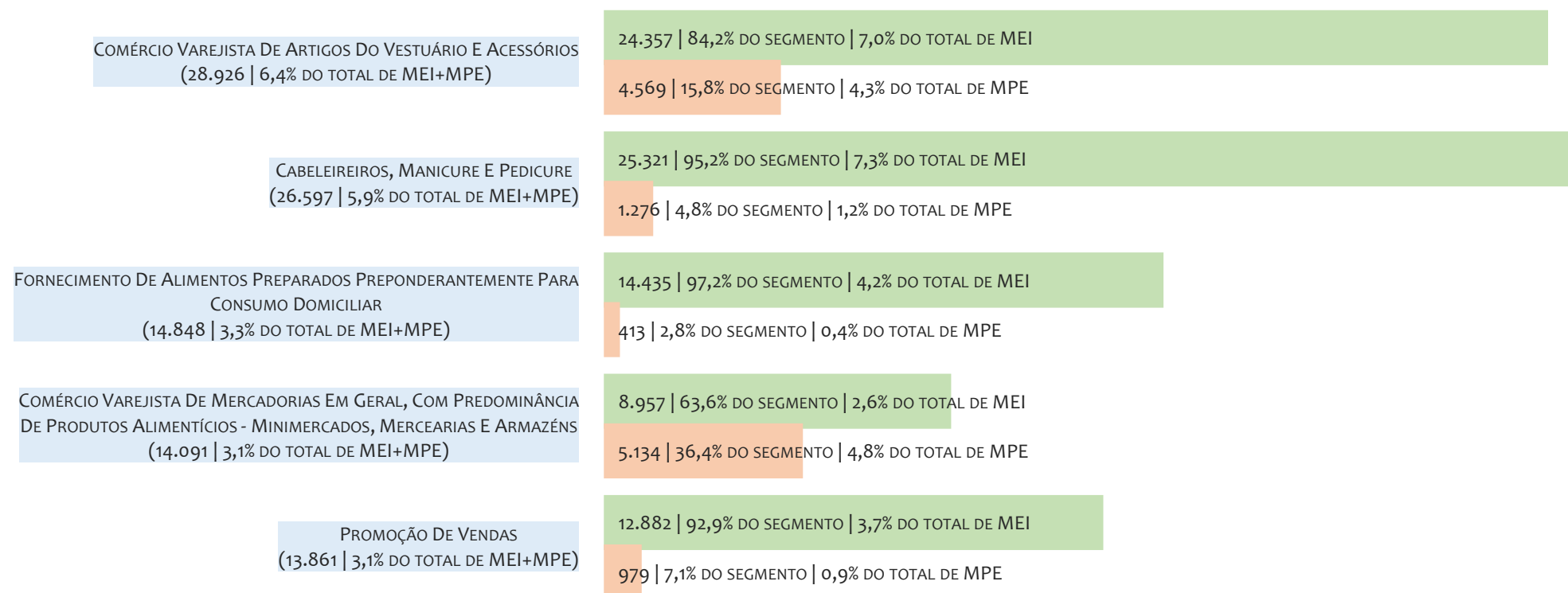
HISTÓRICO MENSAL DO SALDO DE MEI, MPE E TOTAL, UR SALVADOR, AGO/2021 A SET/2022



O SALDO mensal é calculado pela diferença entre novos cadastros e cadastros excluídos em cada mês. A queda brusca do SALDO em JANEIRO deve-se ao reprocessamento dos cadastros de MEI e MPE vinculados ao Simples Nacional com a exclusão dos inativos, inadimplentes etc. Na UR SALVADOR, o maior saldo de MEI ocorre em abr/22 (10.150) e o menor em jun/22 (-2.097). O maior saldo de MPE ocorre em mai/22 (6.277) e o menor em jun/22 (-3.487). O maior saldo no TOTAL (MPE + MEI) ocorre em mai/22 (16.312) e o menor em jun/22 (-5.584).

RANKING DE MEI+MPE DOS 5 PRINCIPAIS CNAES, UR SALVADOR, ACUMULADO ATÉ 01/10/2022

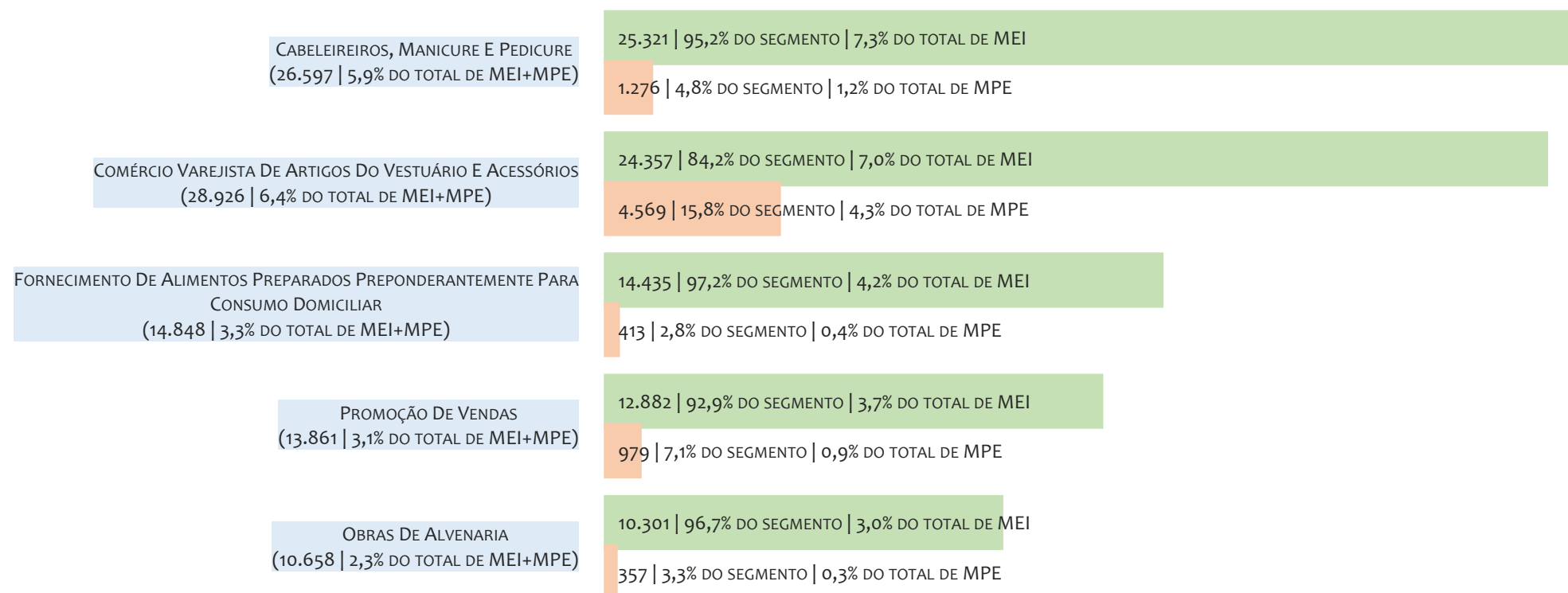
■ TOTAL ■ MEI ■ MPE



Na UR SALVADOR, considerando o acumulado até 01/10/2022, o CNAE com maior número de MEI+MPE é Comércio Varejista De Artigos Do Vestuário E Acessórios, com 28.926, representando 6,4% do TOTAL de MEI+MPE. Desse montante, 84,2% são MEI (24.357) e 15,8% são MPE (4.569).

RANKING DE MEI DOS 5 PRINCIPAIS CNAES, UR SALVADOR, ACUMULADO ATÉ 01/10/2022

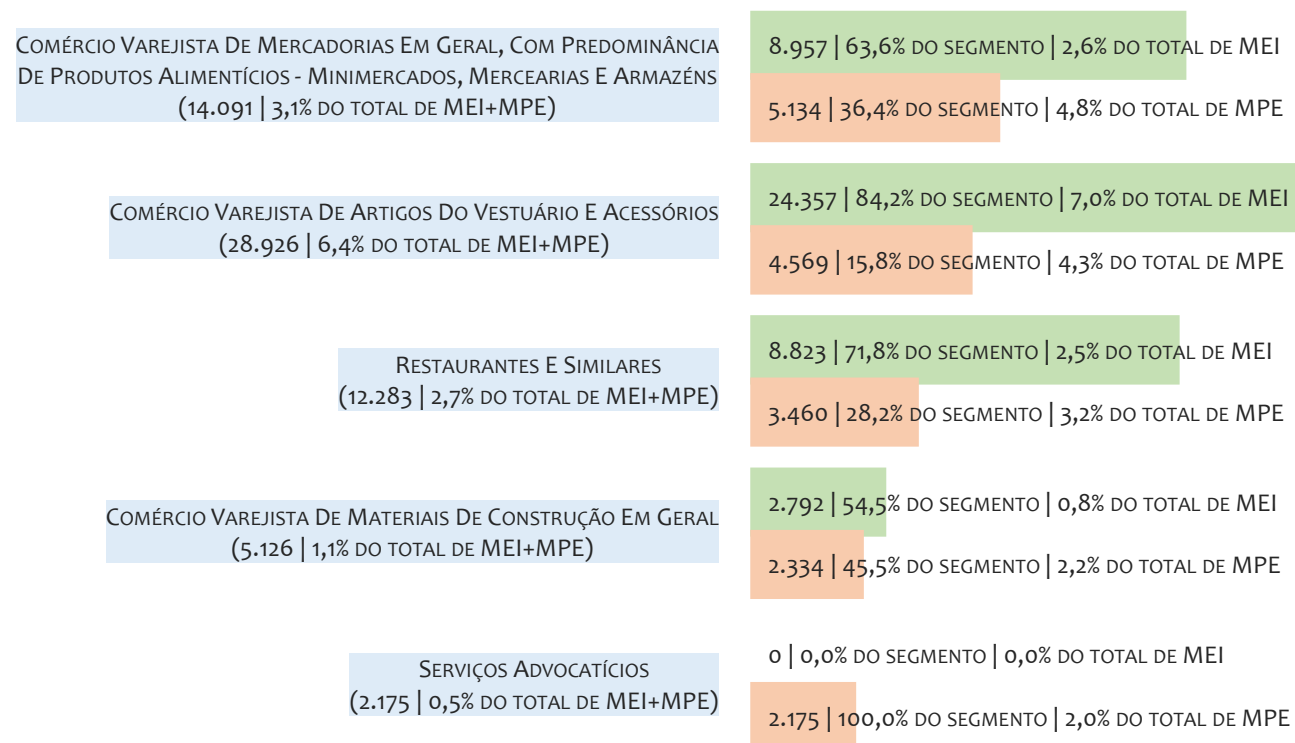
■ TOTAL ■ MEI ■ MPE



Na UR SALVADOR, considerando o acumulado até 01/10/2022, o CNAE com maior número de MEI é Cabeleireiros, Manicure E Pedicure, com 25.321, representando 95,2% do total dentro do segmento e 7,3% do TOTAL de MEI.

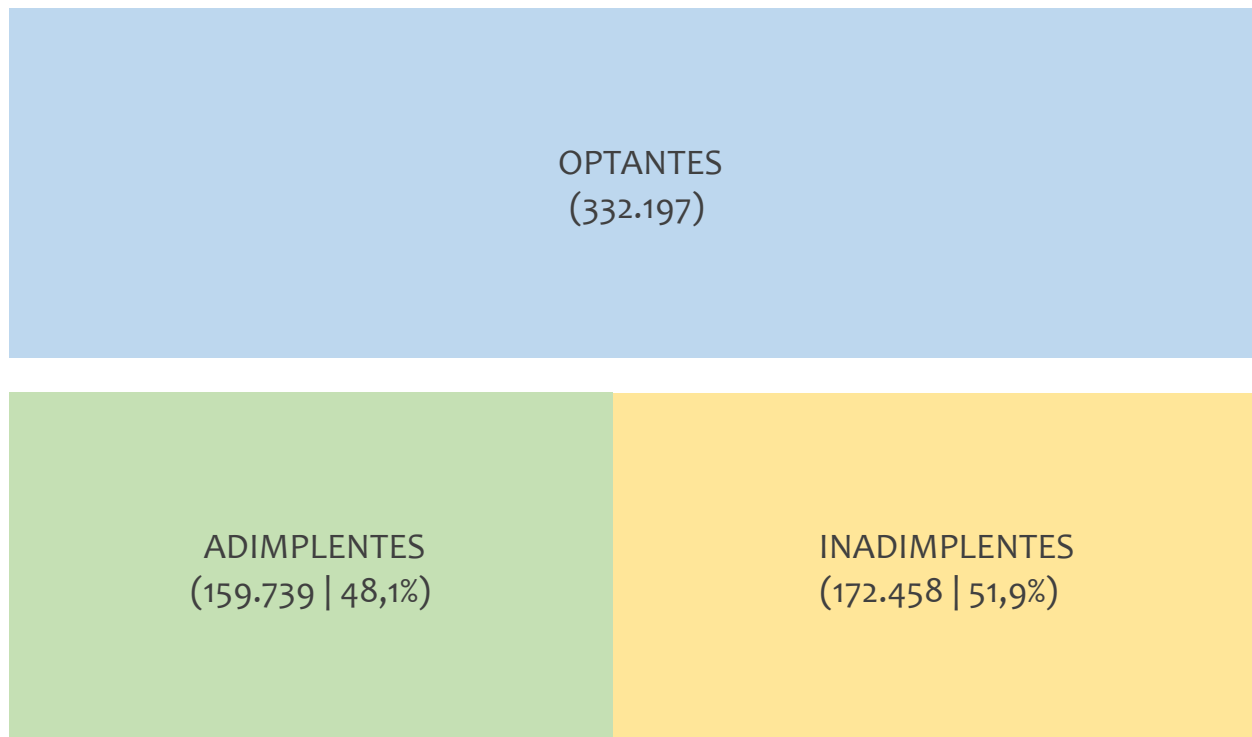
RANKING DE MPE DOS 5 PRINCIPAIS CNAES, UR SALVADOR, ACUMULADO ATÉ 01/10/2022

■ TOTAL ■ MEI ■ MPE



Na UR SALVADOR, considerando o acumulado até 01/10/2022, o CNAE com maior número de MPE é Comércio Varejista De Mercadorias Em Geral, Com Predominância De Produtos Alimentícios - Minimercados, Mercearias E Armazéns, com 5.134, representando 36,4% do total dentro do segmento e 4,8% do TOTAL de MPE.

PERCENTUAL DE ADIMPLÊNCIA E INADIMPLÊNCIA DO MEI, UR SALVADOR, ABRIL/2022



No caso do MEI estar inadimplente com os pagamentos (DAS), qual é o prejuízo ou penalidade que o MEI terá junto ao INSS/Previdência Social?

Primeiro, não terá esse tempo inadimplente contado para nenhum benefício da previdência social.

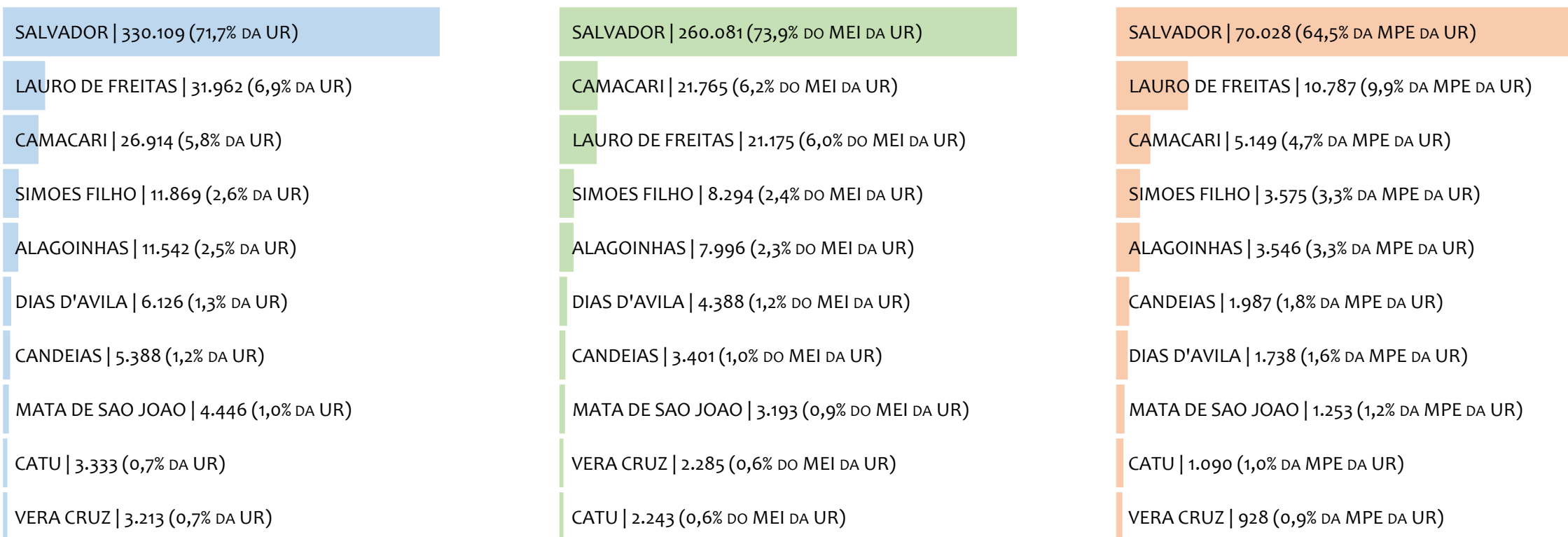
Segundo, caso necessite de algum benefício não programado, como auxílio doença, pensão por morte ou salário maternidade, por exemplo, poderá não ter direito a esses.

Além disso, quando for recolher as contribuições atrasadas, terá que calcular os valores acrescidos de multa e juros.

Na UR SALVADOR, considerando o acumulado até abril/2022, o percentual de MEI ADIMPLENTES é de 48,1% (159.739).

RANKING POR MUNICÍPIO, UR SALVADOR, ACUMULADO ATÉ SETEMBRO/2022

■ TOTAL ■ MEI ■ MPE



Na UR SALVADOR, no acumulado até setembro/2022, SALVADOR é o município com maior número de MEI+MPE com 330.109 empresas, representando 71,7% do total de MEI+MPE da UR. Quanto ao MEI, SALVADOR é o município com maior quantitativo com 260.081, representando 73,9% do total de MEI da UR e 56,5% do total da UR cadastradas no SIMPLES. Quanto a MPE, SALVADOR é o município com maior quantitativo com 70.028, representando 64,5% do total de MPE da UR e 15,2% do total da UR cadastradas no SIMPLES.

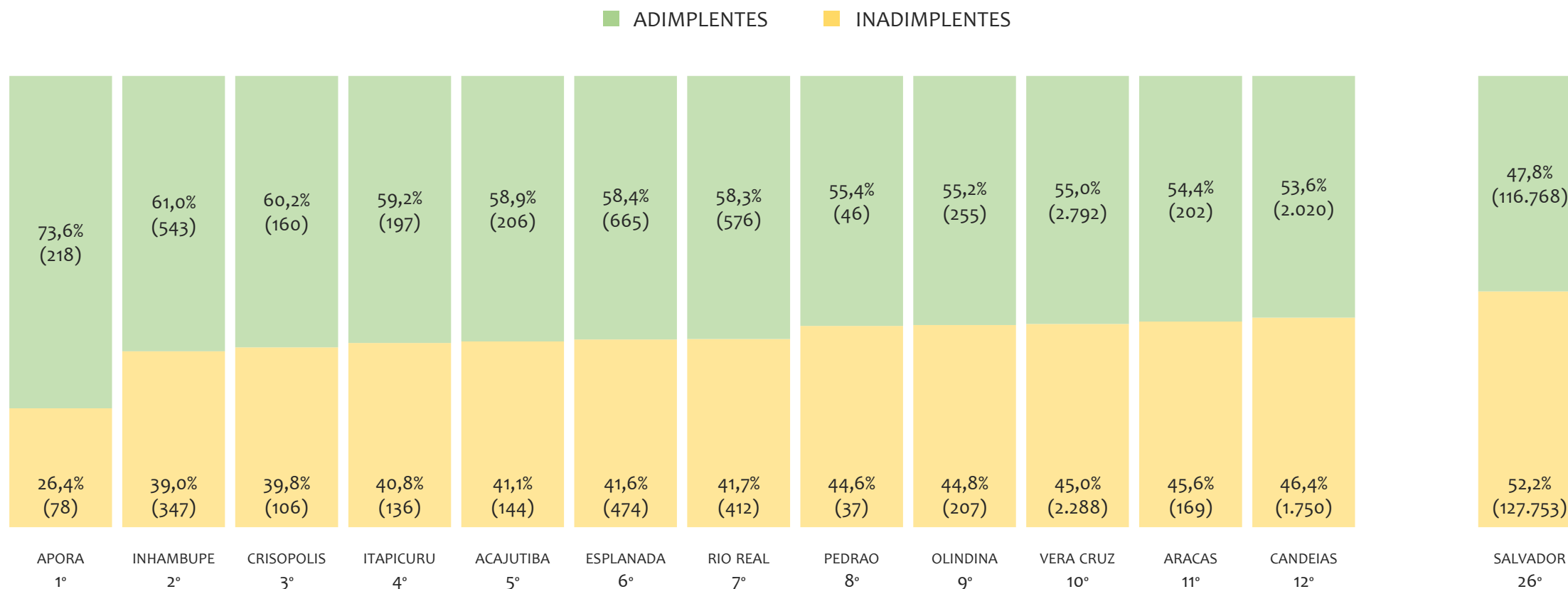
RANKING POR MUNICÍPIO, UR SALVADOR, SALDO DE SETEMBRO/2022

■ TOTAL ■ MEI ■ MPE



Na UR SALVADOR, considerando o SALDO de setembro/2022, SALVADOR é o município com maior SALDO de MEI+MPE com 3.237 empresas, representando 75,5% do SALDO de MEI+MPE da UR. Quanto ao MEI, SALVADOR é o município de maior SALDO com 2.639, representando 76,9% do SALDO de MEI da UR e 61,6% do SALDO de empresas da UR cadastradas no SIMPLES. Quanto a MPE, SALVADOR é o município com maior SALDO com 598, representando 69,9% do SALDO de MPE da UR e 14,0% do SALDO de empresas da UR cadastradas no SIMPLES.

RANKING DE ADIMPLÊNCIA E INADIMPLÊNCIA DO MEI, UR SALVADOR, POR MUNICÍPIO, ABRIL/2022



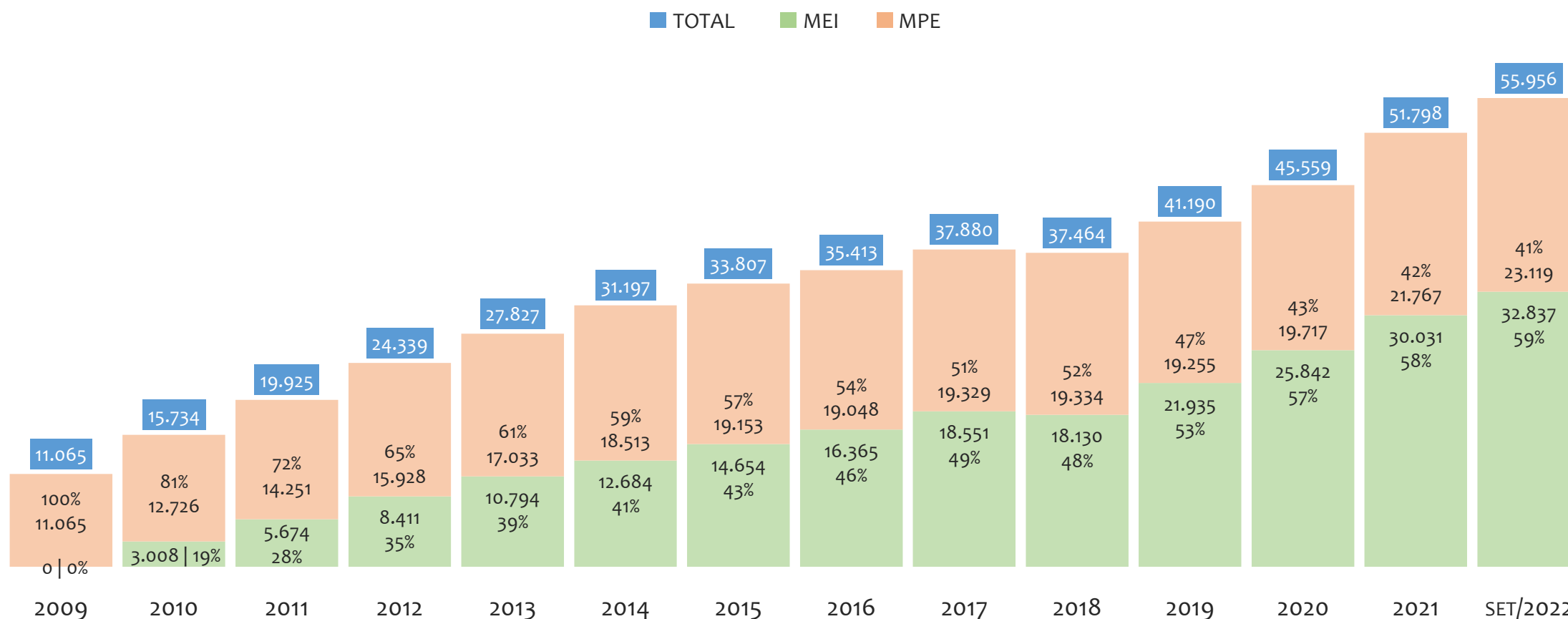
Na UR SALVADOR, considerando o acumulado até abril/2022, o município APORA apresenta o maior PERCENTUAL de ADIMPLENTES dentro do mesmo município com 73,6% (218 adimplentes), sendo que este grupo equivale a 0,1% dos ADIMPLENTES da UR SALVADOR.





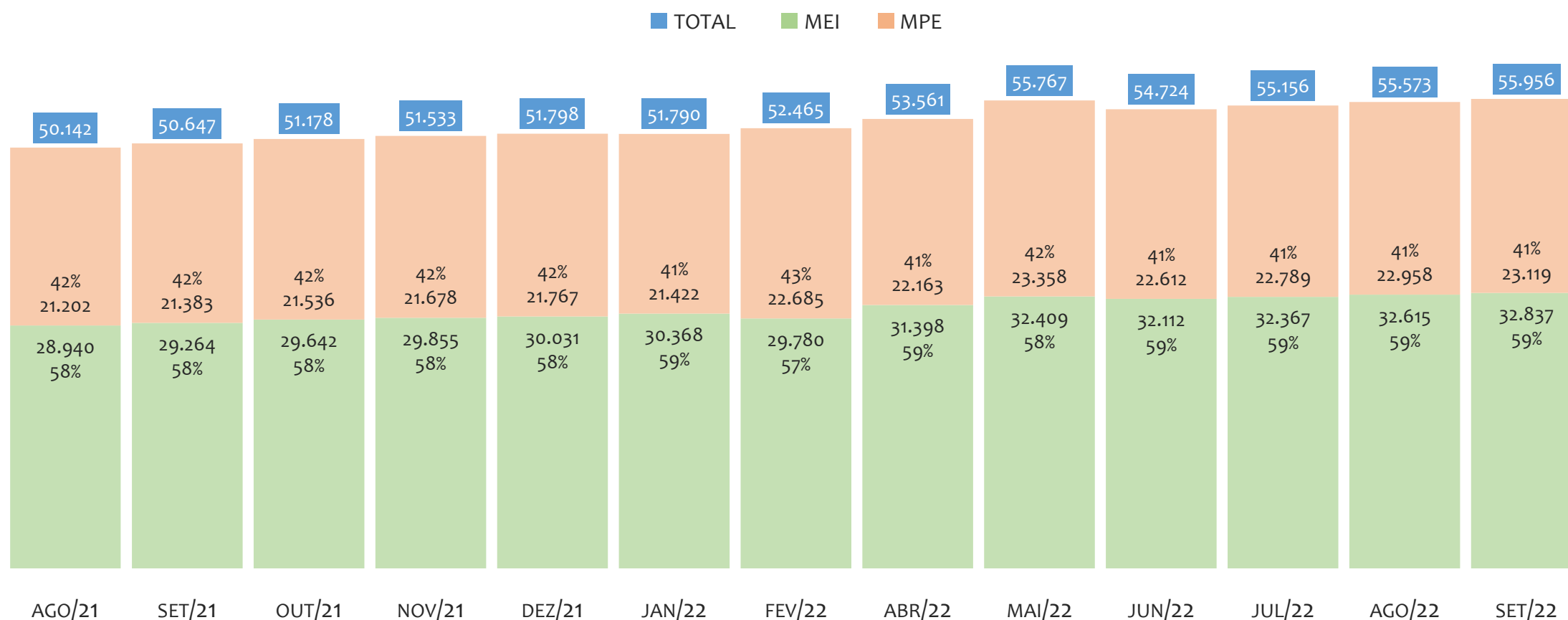
UR BARREIRAS

HISTÓRICO ANUAL DO ACUMULADO DE MEI, MPE E TOTAL, UR BARREIRAS, 2009 A SETEMBRO/2022



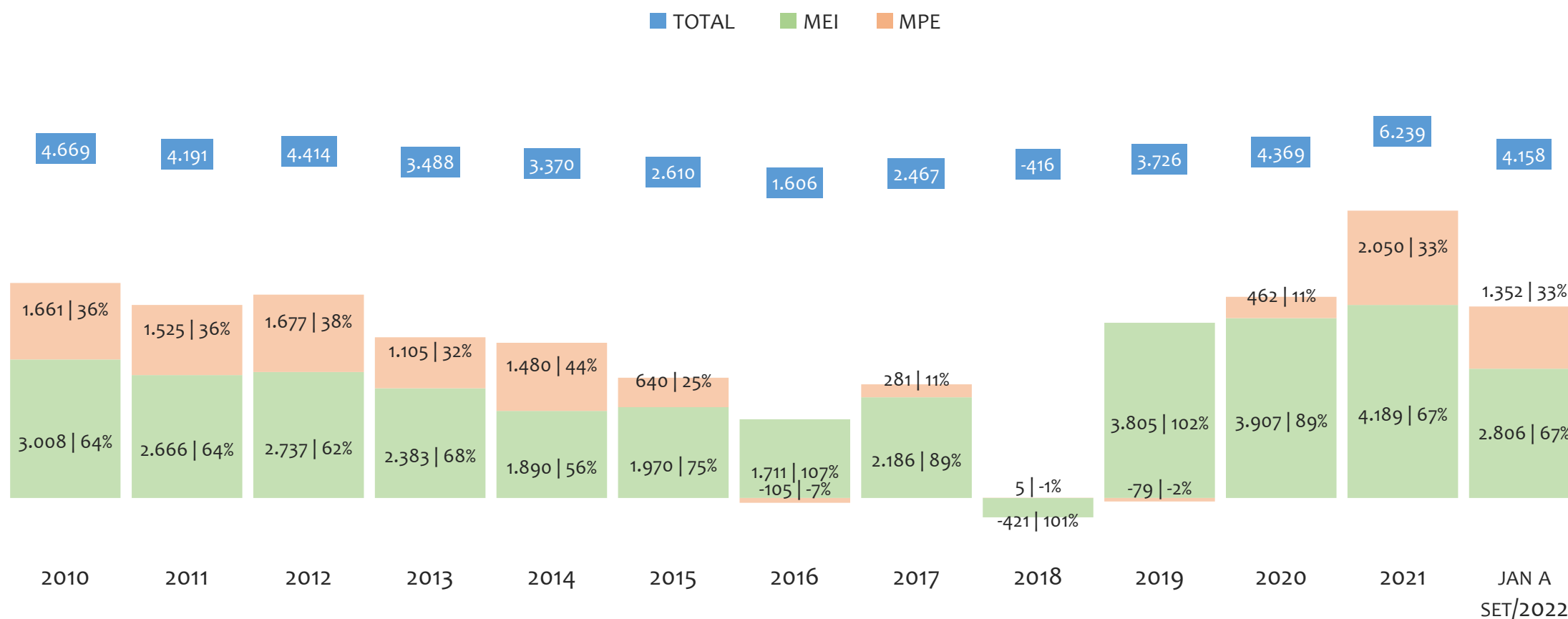
Na UR BARREIRAS, de 2009 a setembro/2022, o crescimento de microempreendedores individuais (MEI) de 32836900% (0 para 32.837) é superior ao crescimento de micro e pequenas empresas (MPE) de 109% (11.065 para 23.119). No TOTAL (MEI + MPE), o crescimento no mesmo período é de 406% (11.065 para 55.956). A taxa média de crescimento anual composta é de 188% ao ano para MEI, 6% ao ano para MPE e 13% ao ano para MEI + MPE. Ainda neste mesmo período, a participação do MEI cresceu de 0% para 59% do total das empresas cadastradas no SIMPLES NACIONAL.

HISTÓRICO MENSAL DO ACUMULADO DE MEI, MPE E TOTAL, UR BARREIRAS, AGO/2021 A SET/2022



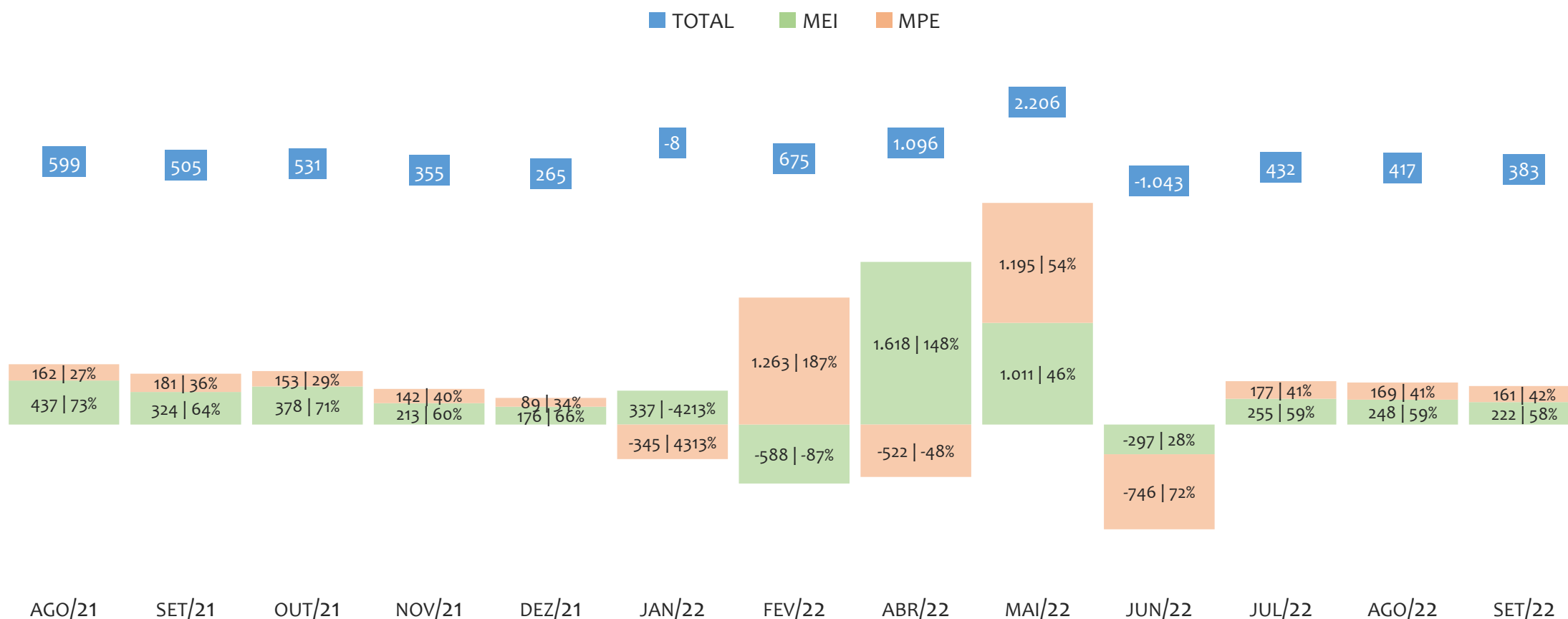
Na UR BARREIRAS, de agosto/2021 a setembro/2022, o crescimento de microempreendedores individuais (MEI) de 13,5% (28.940 para 32.837) é superior ao crescimento de micro e pequenas empresas (MPE) de 9,0% (21.202 para 23.119). No TOTAL (MEI + MPE), o crescimento no mesmo período é de 11,6% (50.142 para 55.956). A taxa média de crescimento mensal composta é de 1,1% ao mês para MEI, 0,7% ao mês para MPE e 0,9% ao mês para MEI + MPE. Ainda neste mesmo período, a participação do MEI cresceu de 58% para 59% do total das empresas cadastradas no SIMPLES NACIONAL.

HISTÓRICO ANUAL DO SALDO DE MEI, MPE E TOTAL, UR BARREIRAS, 2010 A SETEMBRO/2022



O SALDO anual é calculado pela diferença entre novos cadastros e cadastros excluídos em cada ano. A queda brusca do SALDO em 2016 e 2018 deve-se ao reprocessamento acumulado dos cadastros de MEI e MPE vinculados ao Simples Nacional com a exclusão dos inativos, inadimplentes etc. Na UR BARREIRAS, o maior saldo de MEI ocorre em 2021 (4.189) e o menor em 2018 (-421). O maior saldo de MPE ocorre em 2021 (2.050) e o menor em 2016 (-105). O maior saldo no TOTAL (MPE + MEI) ocorre em 2021 (6.239) e o menor em 2018 (-416).

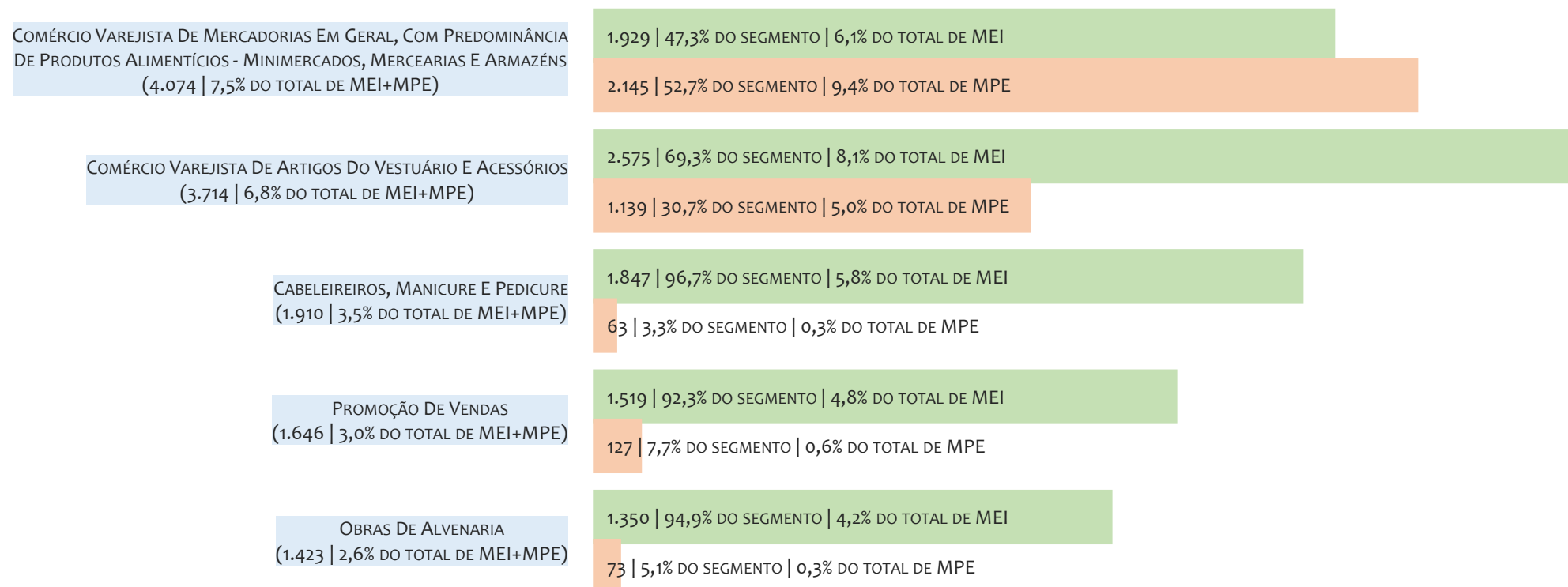
HISTÓRICO MENSAL DO SALDO DE MEI, MPE E TOTAL, UR BARREIRAS, AGO/2021 A SET/2022



O SALDO mensal é calculado pela diferença entre novos cadastros e cadastros excluídos em cada mês. A queda brusca do SALDO em JANEIRO deve-se ao reprocessamento dos cadastros de MEI e MPE vinculados ao Simples Nacional com a exclusão dos inativos, inadimplentes etc. Na UR BARREIRAS, o maior saldo de MEI ocorre em abr/22 (1.618) e o menor em fev/22 (-588). O maior saldo de MPE ocorre em fev/22 (1.263) e o menor em jun/22 (-746). O maior saldo no TOTAL (MPE + MEI) ocorre em mai/22 (2.206) e o menor em jun/22 (-1.043).

RANKING DE MEI+MPE DOS 5 PRINCIPAIS CNAES, UR BARREIRAS, ACUMULADO ATÉ 01/10/2022


■ TOTAL ■ MEI ■ MPE



Na UR BARREIRAS, considerando o acumulado até 01/10/2022, o CNAE com maior número de MEI+MPE é Comércio Varejista De Mercadorias Em Geral, Com Predominância De Produtos Alimentícios - Minimercados, Mercearias E Armazéns, com 4.074, representando 7,5% do TOTAL de MEI+MPE. Desse montante, 47,3% são MEI (1.929) e 52,7% são MPE (2.145).

RANKING DE MEI DOS 5 PRINCIPAIS CNAES, UR BARREIRAS, ACUMULADO ATÉ 01/10/2022

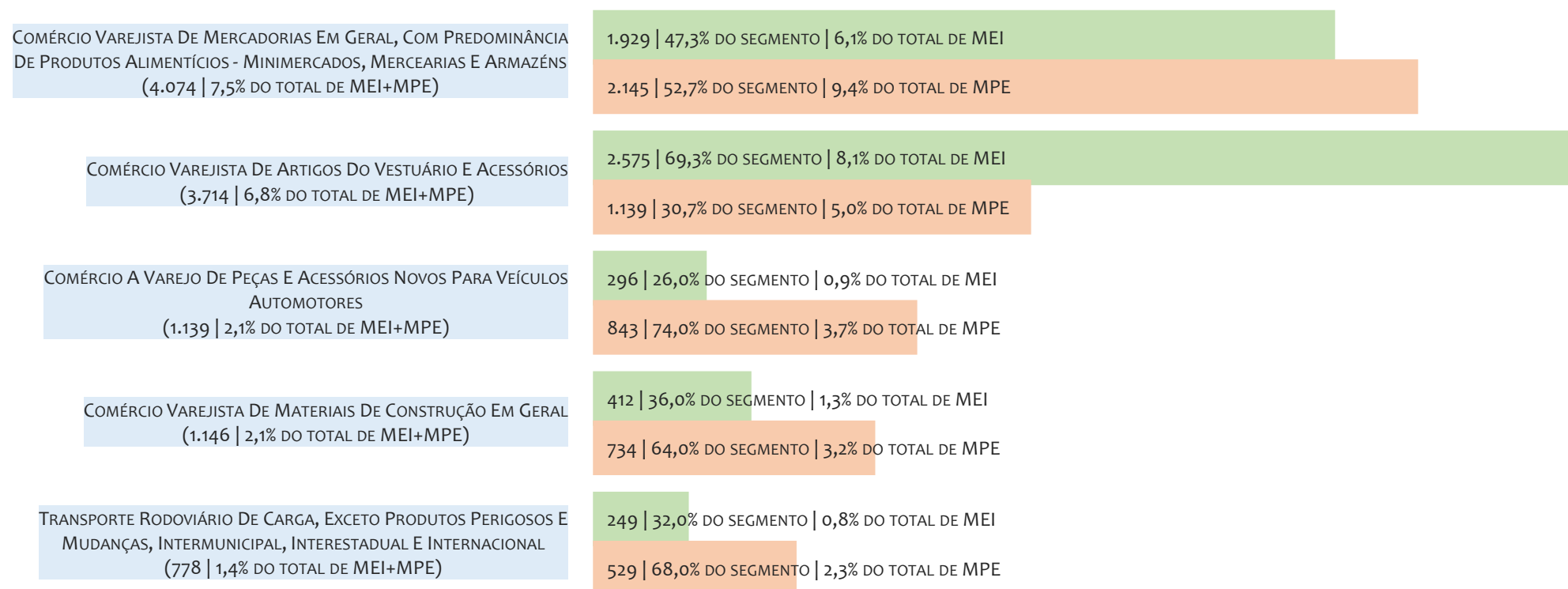
■ TOTAL ■ MEI ■ MPE



Na UR BARREIRAS, considerando o acumulado até 01/10/2022, o CNAE com maior número de MEI é Comércio Varejista De Artigos Do Vestuário E Acessórios, com 2.575, representando 69,3% do total dentro do segmento e 8,1% do TOTAL de MEI.

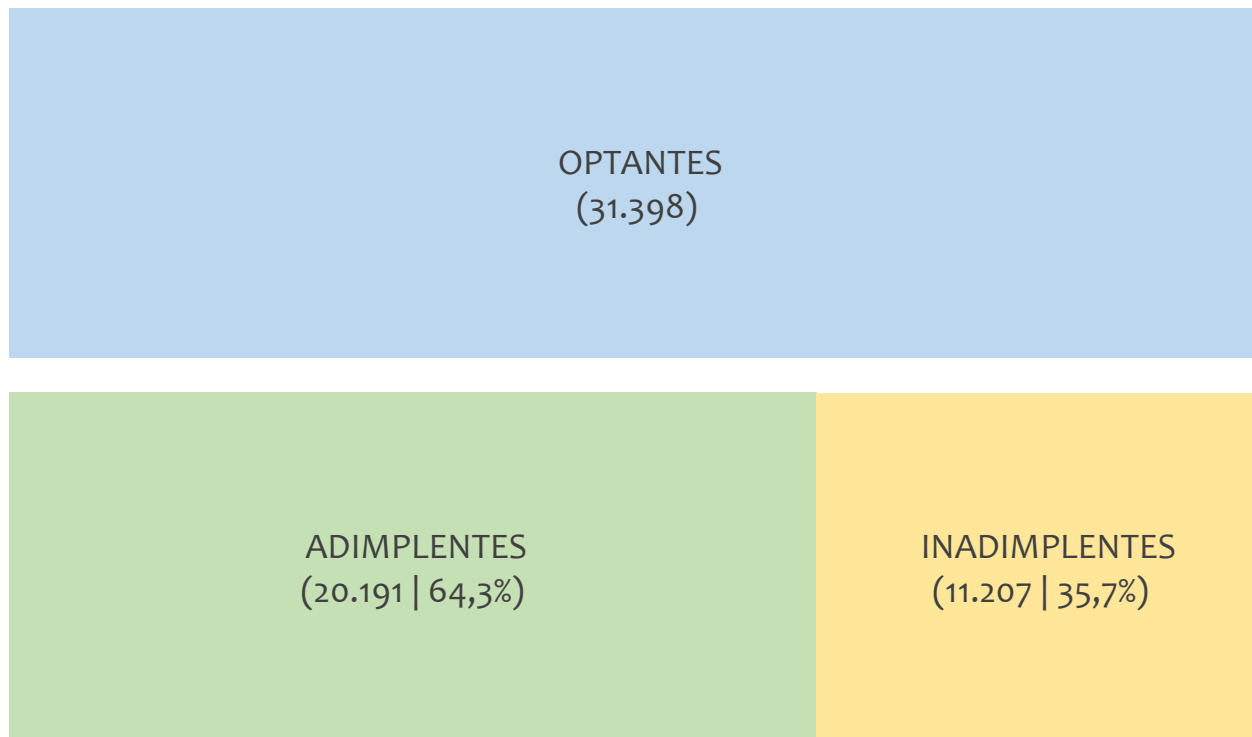
RANKING DE MPE DOS 5 PRINCIPAIS CNAES, UR BARREIRAS, ACUMULADO ATÉ 01/10/2022

■ TOTAL ■ MEI ■ MPE



Na UR BARREIRAS, considerando o acumulado até 01/10/2022, o CNAE com maior número de MPE é Comércio Varejista De Mercadorias Em Geral, Com Predominância De Produtos Alimentícios - Minimercados, Mercearias E Armazéns, com 2.145, representando 52,7% do total dentro do segmento e 9,4% do TOTAL de MPE.

PERCENTUAL DE ADIMPLÊNCIA E INADIMPLÊNCIA DO MEI, UR BARREIRAS, ABRIL/2022



No caso do MEI estar inadimplente com os pagamentos (DAS), qual é o prejuízo ou penalidade que o MEI terá junto ao INSS/Previdência Social?

Primeiro, não terá esse tempo inadimplente contado para nenhum benefício da previdência social.

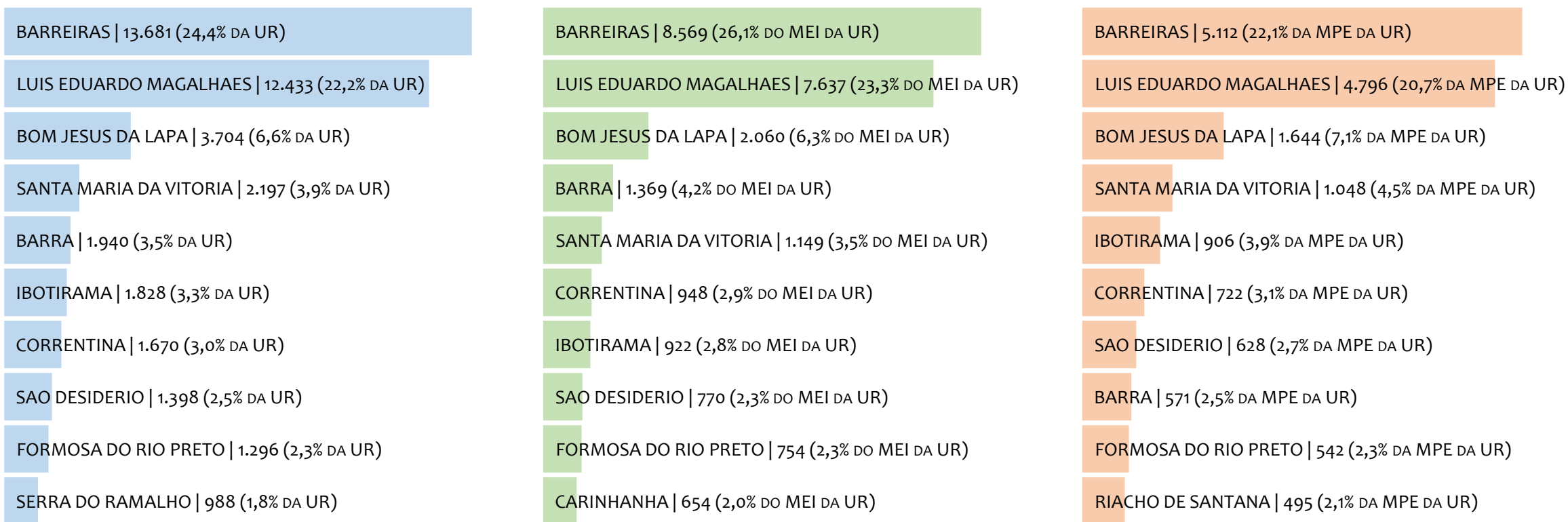
Segundo, caso necessite de algum benefício não programado, como auxílio doença, pensão por morte ou salário maternidade, por exemplo, poderá não ter direito a esses.

Além disso, quando for recolher as contribuições atrasadas, terá que calcular os valores acrescidos de multa e juros.

Na UR BARREIRAS, considerando o acumulado até abril/2022, o percentual de MEI ADIMPLENTES é de 64,3% (20.191).

RANKING POR MUNICÍPIO, UR BARREIRAS, ACUMULADO ATÉ SETEMBRO/2022

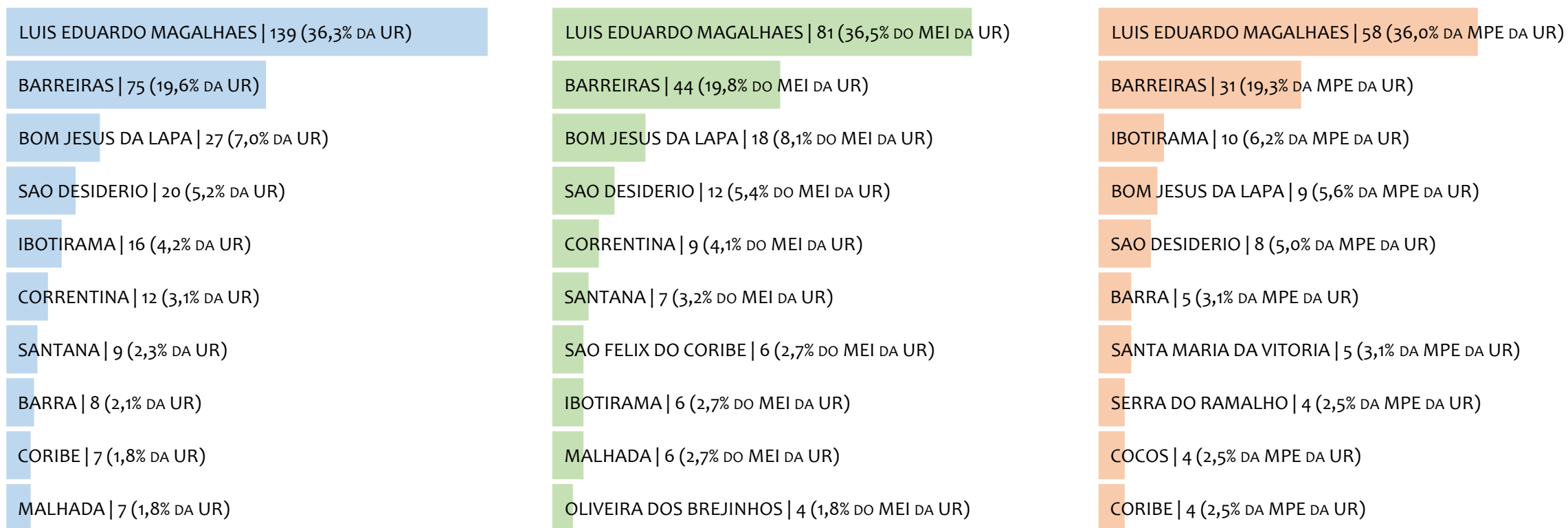
■ TOTAL ■ MEI ■ MPE



Na UR BARREIRAS, no acumulado até setembro/2022, BARREIRAS é o município com maior número de MEI+MPE com 13.681 empresas, representando 24,4% do total de MEI+MPE da UR. Quanto ao MEI, BARREIRAS é o município com maior quantitativo com 8.569, representando 26,1% do total de MEI da UR e 15,3% do total da UR cadastradas no SIMPLES. Quanto a MPE, BARREIRAS é o município com maior quantitativo com 5.112, representando 22,1% do total de MPE da UR e 9,1% do total da UR cadastradas no SIMPLES.

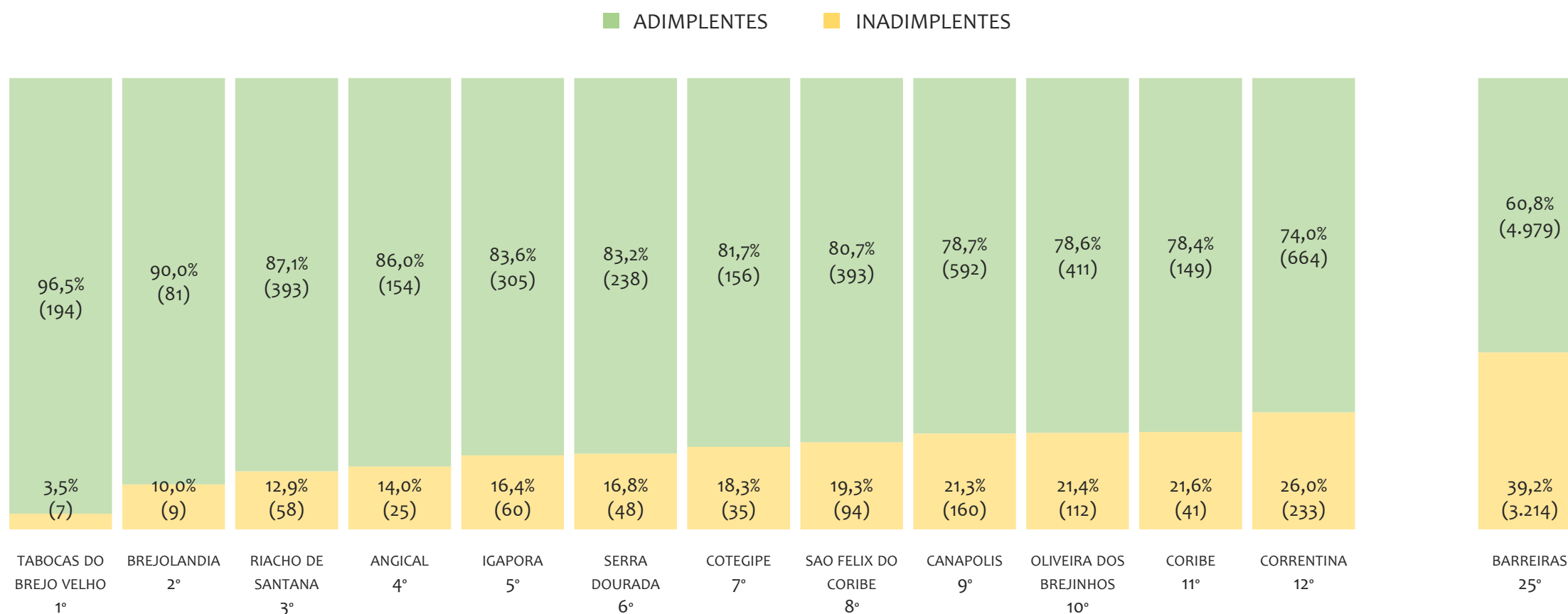
RANKING POR MUNICÍPIO, UR BARREIRAS, SALDO DE SETEMBRO/2022

■ TOTAL ■ MEI ■ MPE



Na UR BARREIRAS, considerando o SALDO de setembro/2022, LUIS EDUARDO MAGALHAES é o município com maior SALDO de MEI+MPE com 139 empresas, representando 36,3% do SALDO de MEI+MPE da UR. Quanto ao MEI, LUIS EDUARDO MAGALHAES é o município de maior SALDO com 81, representando 36,5% do SALDO de MEI da UR e 21,1% do SALDO de empresas da UR cadastradas no SIMPLES. Quanto a MPE, LUIS EDUARDO MAGALHAES é o município com maior SALDO com 58, representando 36,0% do SALDO de MPE da UR e 15,1% do SALDO de empresas da UR cadastradas no SIMPLES.

RANKING DE ADIMPLÊNCIA E INADIMPLÊNCIA DO MEI, UR BARREIRAS, POR MUNICÍPIO, ABRIL/2022

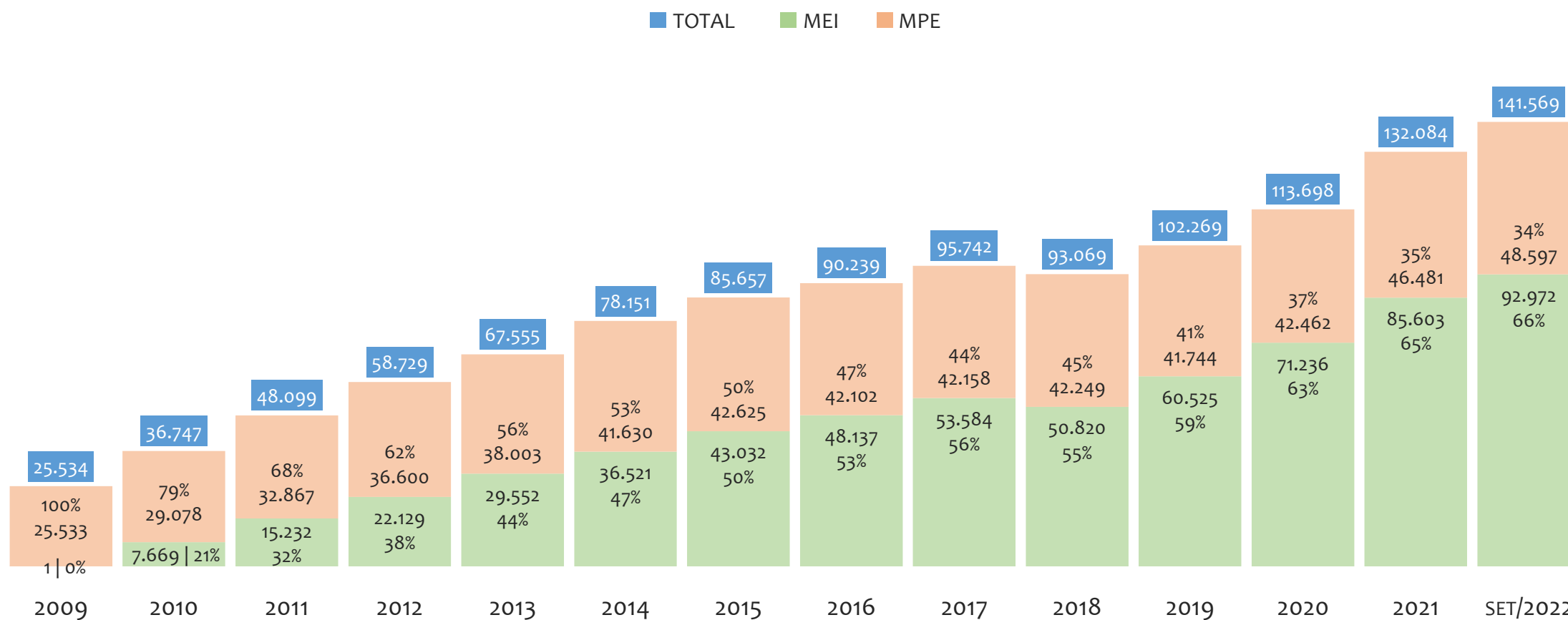


Na UR BARREIRAS, considerando o acumulado até abril/2022, o município TABOCAS DO BREJO VELHO apresenta o maior PERCENTUAL de ADIMPLENTES dentro do mesmo município com 96,5% (194 adimplentes), sendo que este grupo equivale a 0,9% dos ADIMPLENTES da UR BARREIRAS.



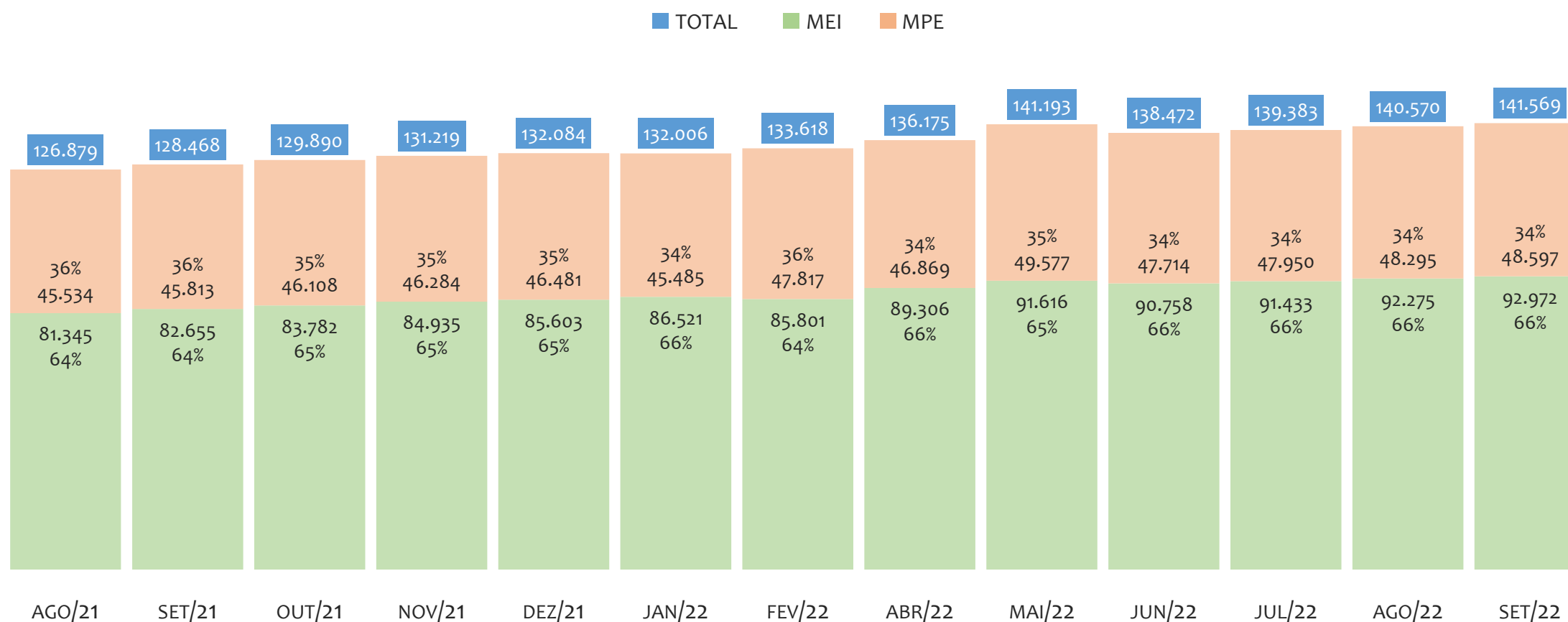
UR FEIRA DE SANTANA

HISTÓRICO ANUAL DO ACUMULADO DE MEI, MPE E TOTAL, UR FEIRA DE SANTANA, 2009 A SETEMBRO/2022



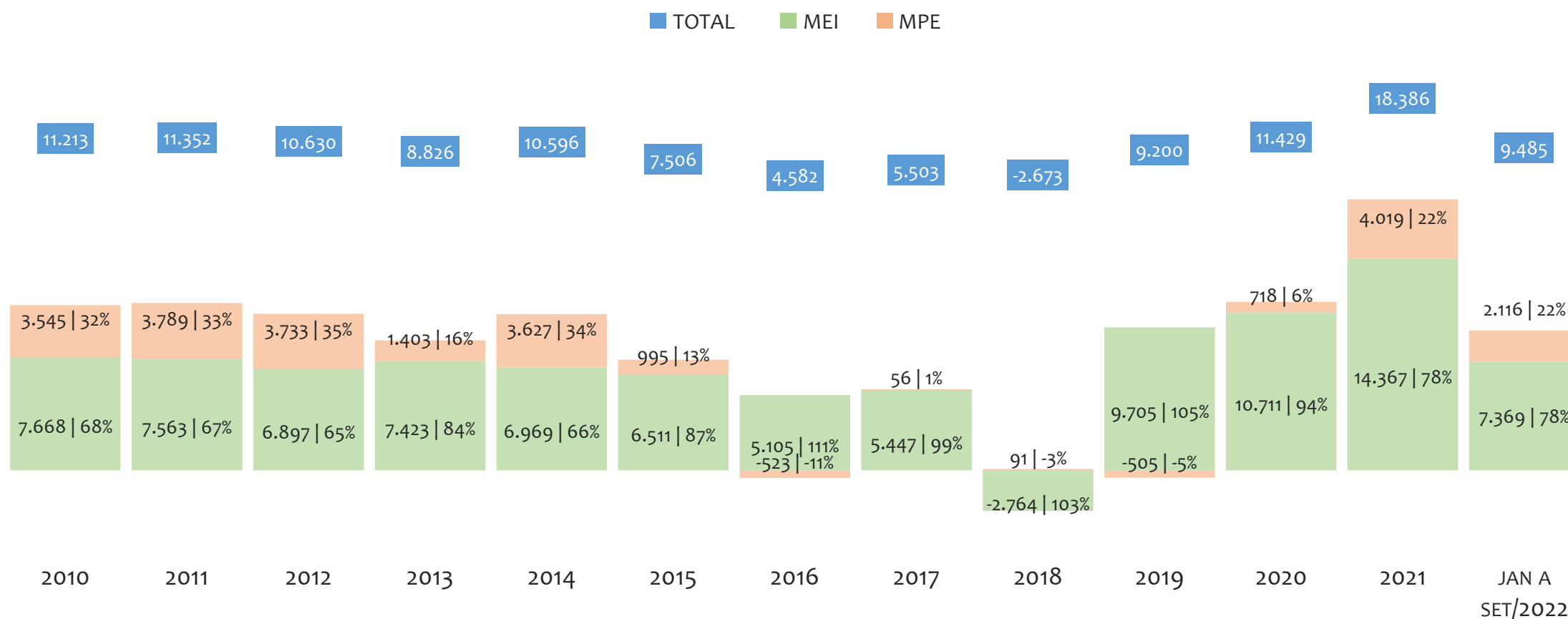
Na UR FEIRA DE SANTANA, de 2009 a setembro/2022, o crescimento de microempreendedores individuais (MEI) de 9297100% (1 para 92.972) é superior ao crescimento de micro e pequenas empresas (MPE) de 90% (25.533 para 48.597). No TOTAL (MEI + MPE), o crescimento no mesmo período é de 454% (25.534 para 141.569). A taxa média de crescimento anual composta é de 141% ao ano para MEI, 5% ao ano para MPE e 14% ao ano para MEI + MPE. Ainda neste mesmo período, a participação do MEI cresceu de 0% para 66% do total das empresas cadastradas no SIMPLES NACIONAL.

HISTÓRICO MENSAL DO ACUMULADO DE MEI, MPE E TOTAL, UR FEIRA DE SANTANA, AGO/2021 A SET/2022



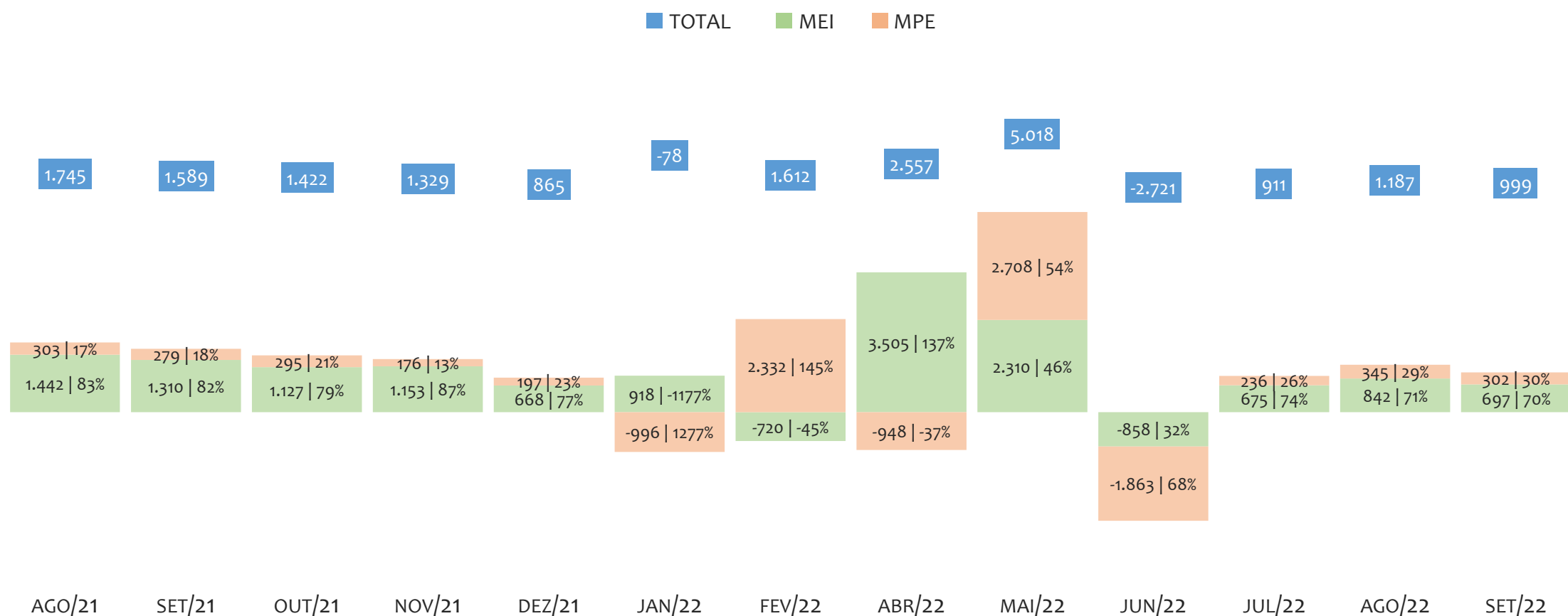
Na UR FEIRA DE SANTANA, de agosto/2021 a setembro/2022, o crescimento de microempreendedores individuais (MEI) de 14,3% (81.345 para 92.972) é superior ao crescimento de micro e pequenas empresas (MPE) de 6,7% (45.534 para 48.597). No TOTAL (MEI + MPE), o crescimento no mesmo período é de 11,6% (126.879 para 141.569). A taxa média de crescimento mensal composta é de 1,1% ao mês para MEI, 0,5% ao mês para MPE e 0,9% ao mês para MEI + MPE. Ainda neste mesmo período, a participação do MEI cresceu de 64% para 66% do total das empresas cadastradas no SIMPLES NACIONAL.

HISTÓRICO ANUAL DO SALDO DE MEI, MPE E TOTAL, UR FEIRA DE SANTANA, 2010 A SETEMBRO/2022



O SALDO anual é calculado pela diferença entre novos cadastros e cadastros excluídos em cada ano. A queda brusca do SALDO em 2016 e 2018 deve-se ao reprocessamento acumulado dos cadastros de MEI e MPE vinculados ao Simples Nacional com a exclusão dos inativos, inadimplentes etc. Na UR FEIRA DE SANTANA, o maior saldo de MEI ocorre em 2021 (14.367) e o menor em 2018 (-2.764). O maior saldo de MPE ocorre em 2021 (4.019) e o menor em 2016 (-523). O maior saldo no TOTAL (MPE + MEI) ocorre em 2021 (18.386) e o menor em 2018 (-2.673).


HISTÓRICO MENSAL DO SALDO DE MEI, MPE E TOTAL, UR FEIRA DE SANTANA, AGO/2021 A SET/2022



O SALDO mensal é calculado pela diferença entre novos cadastros e cadastros excluídos em cada mês. A queda brusca do SALDO em JANEIRO deve-se ao reprocessamento dos cadastros de MEI e MPE vinculados ao Simples Nacional com a exclusão dos inativos, inadimplentes etc. Na UR FEIRA DE SANTANA, o maior saldo de MEI ocorre em abr/22 (3.505) e o menor em jun/22 (-858). O maior saldo de MPE ocorre em mai/22 (2.708) e o menor em jun/22 (-1.863). O maior saldo no TOTAL (MPE + MEI) ocorre em mai/22 (5.018) e o menor em jun/22 (-2.721).

RANKING DE MEI+MPE DOS 5 PRINCIPAIS CNAES, UR FEIRA DE SANTANA, ACUMULADO ATÉ 01/10/2022

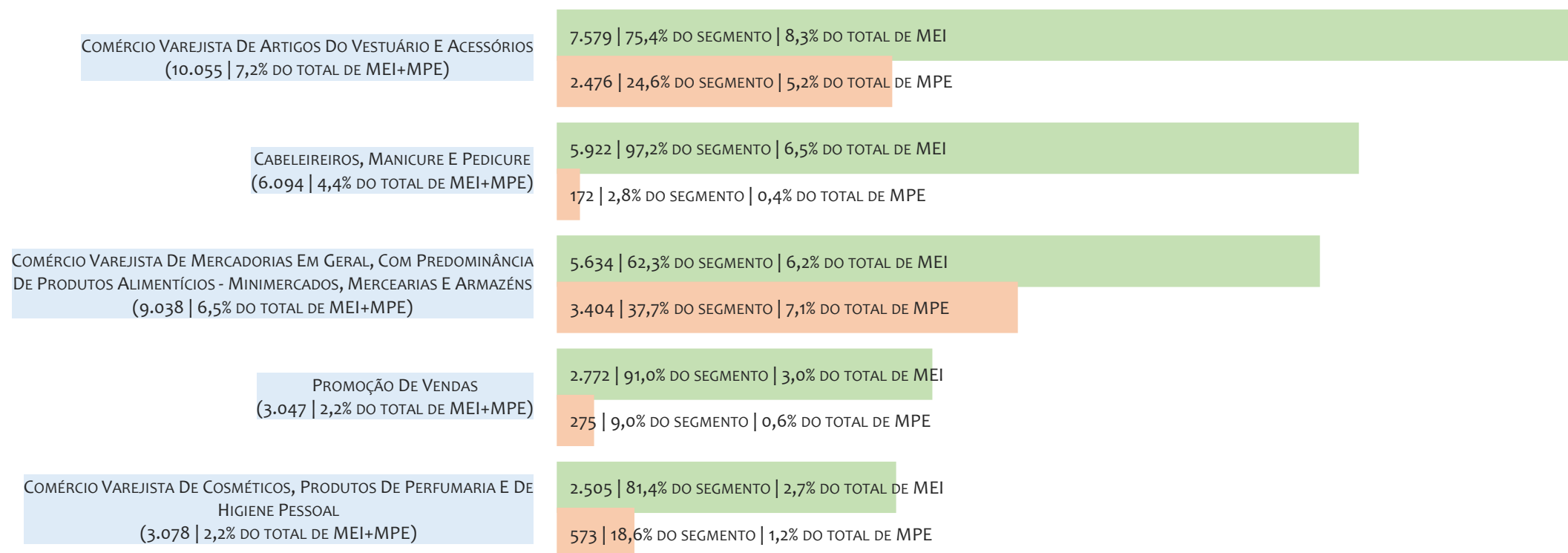
■ TOTAL ■ MEI ■ MPE



Na UR FEIRA DE SANTANA, considerando o acumulado até 01/10/2022, o CNAE com maior número de MEI+MPE é Comércio Varejista De Artigos Do Vestuário E Acessórios, com 10.055, representando 7,2% do TOTAL de MEI+MPE. Desse montante, 75,4% são MEI (7.579) e 24,6% são MPE (2.476).

RANKING DE MEI DOS 5 PRINCIPAIS CNAES, UR FEIRA DE SANTANA, ACUMULADO ATÉ 01/10/2022


■ TOTAL ■ MEI ■ MPE



Na UR FEIRA DE SANTANA, considerando o acumulado até 01/10/2022, o CNAE com maior número de MEI é Comércio Varejista De Artigos Do Vestuário E Acessórios, com 7.579, representando 75,4% do total dentro do segmento e 8,3% do TOTAL de MEI.


RANKING DE MPE DOS 5 PRINCIPAIS CNAES, UR FEIRA DE SANTANA, ACUMULADO ATÉ 01/10/2022

■ TOTAL ■ MEI ■ MPE



Na UR FEIRA DE SANTANA, considerando o acumulado até 01/10/2022, o CNAE com maior número de MPE é Comércio Varejista De Mercadorias Em Geral, Com Predominância De Produtos Alimentícios - Minimercados, Mercarias E Armazéns, com 3.404, representando 37,7% do total dentro do segmento e 7,1% do TOTAL de MPE.

PERCENTUAL DE ADIMPLÊNCIA E INADIMPLÊNCIA DO MEI, UR FEIRA DE SANTANA, ABRIL/2022



No caso do MEI estar inadimplente com os pagamentos (DAS), qual é o prejuízo ou penalidade que o MEI terá junto ao INSS/Previdência Social?

Primeiro, não terá esse tempo inadimplente contado para nenhum benefício da previdência social.

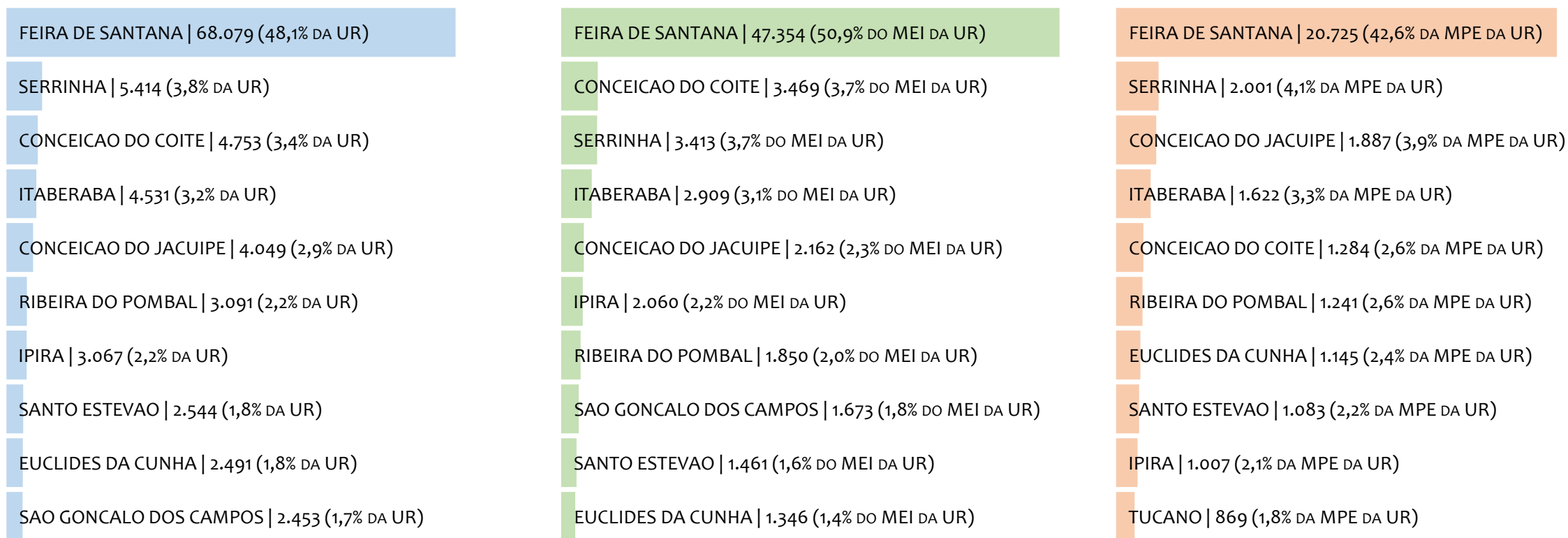
Segundo, caso necessite de algum benefício não programado, como auxílio doença, pensão por morte ou salário maternidade, por exemplo, poderá não ter direito a esses.

Além disso, quando for recolher as contribuições atrasadas, terá que calcular os valores acrescidos de multa e juros.

Na UR FEIRA DE SANTANA, considerando o acumulado até abril/2022, o percentual de MEI ADIMPLENTES é de 58,3% (52.038).

RANKING POR MUNICÍPIO, UR FEIRA DE SANTANA, ACUMULADO ATÉ SETEMBRO/2022

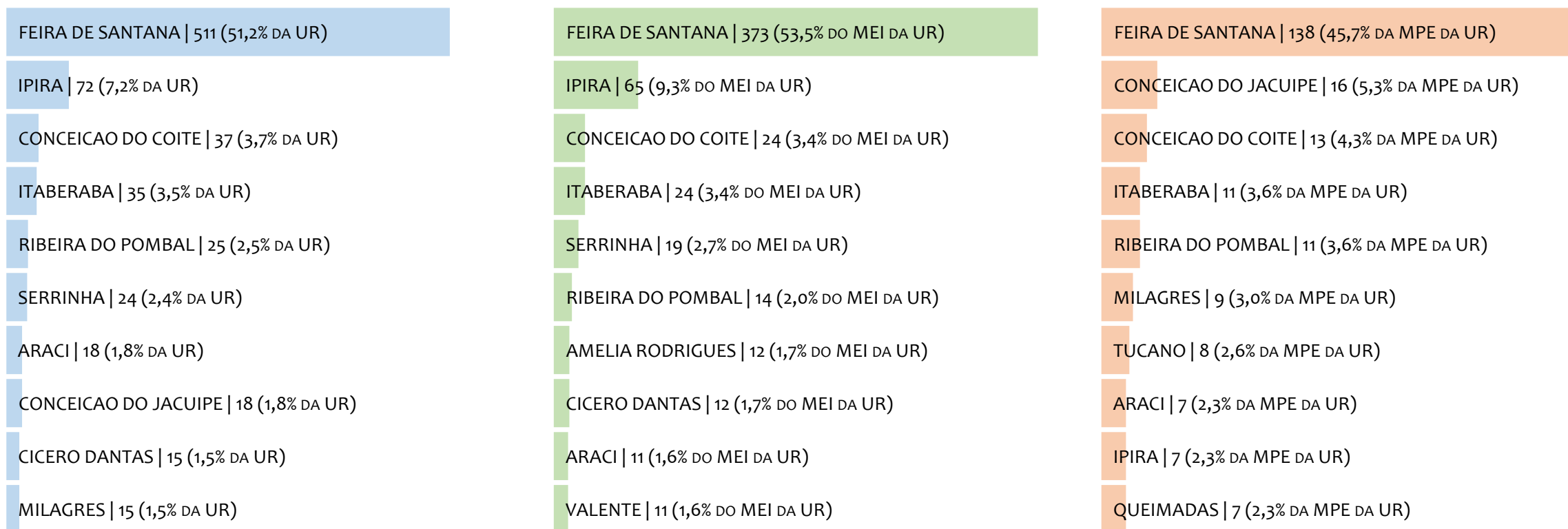
■ TOTAL ■ MEI ■ MPE



Na UR FEIRA DE SANTANA, no acumulado até setembro/2022, FEIRA DE SANTANA é o município com maior número de MEI+MPE com 68.079 empresas, representando 48,1% do total de MEI+MPE da UR. Quanto ao MEI, FEIRA DE SANTANA é o município com maior quantitativo com 47.354, representando 50,9% do total de MEI da UR e 33,4% do total da UR cadastradas no SIMPLES. Quanto a MPE, FEIRA DE SANTANA é o município com maior quantitativo com 20.725, representando 42,6% do total de MPE da UR e 14,6% do total da UR cadastradas no SIMPLES.

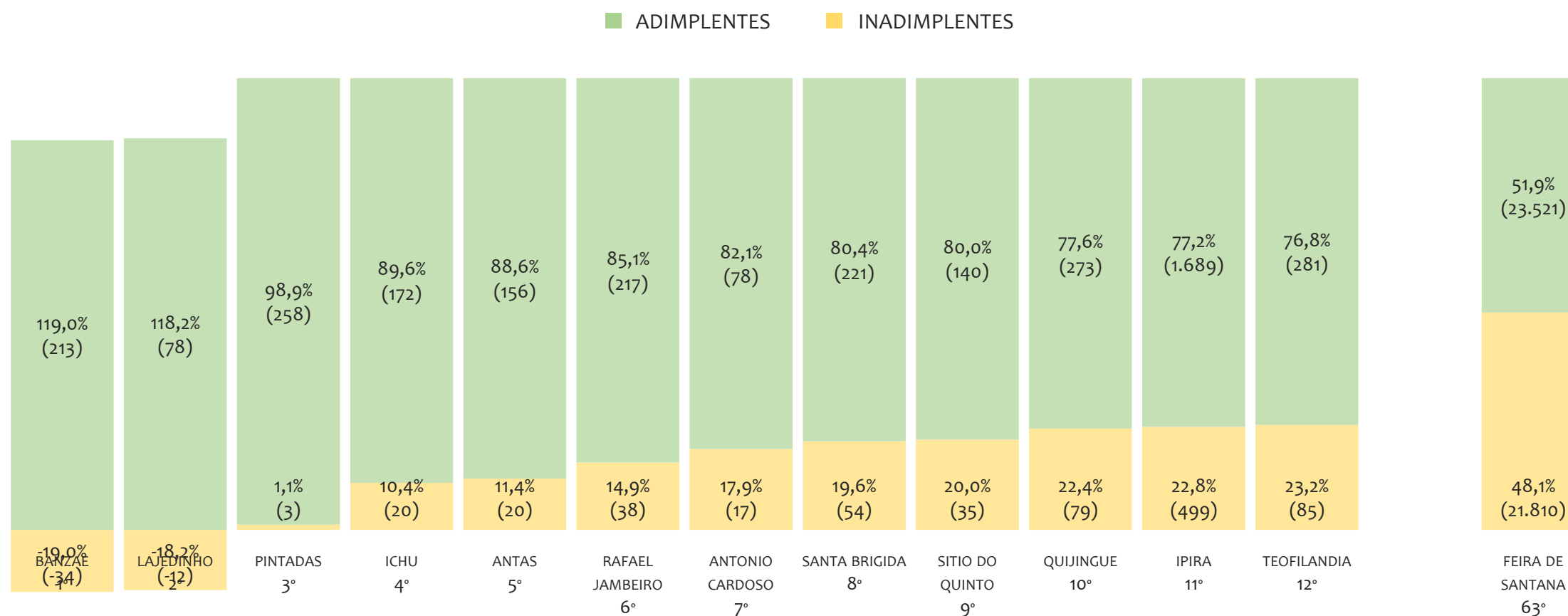
RANKING POR MUNICÍPIO, UR FEIRA DE SANTANA, SALDO DE SETEMBRO/2022

■ TOTAL ■ MEI ■ MPE



Na UR FEIRA DE SANTANA, considerando o SALDO de setembro/2022, FEIRA DE SANTANA é o município com maior SALDO de MEI+MPE com 511 empresas, representando 51,2% do SALDO de MEI+MPE da UR. Quanto ao MEI, FEIRA DE SANTANA é o município de maior SALDO com 373, representando 53,5% do SALDO de MEI da UR e 37,3% do SALDO de empresas da UR cadastradas no SIMPLES. Quanto a MPE, FEIRA DE SANTANA é o município com maior SALDO com 138, representando 45,7% do SALDO de MPE da UR e 13,8% do SALDO de empresas da UR cadastradas no SIMPLES.

RANKING DE ADIMPLÊNCIA E INADIMPLÊNCIA DO MEI, UR FEIRA DE SANTANA, POR MUNICÍPIO, ABRIL/2022

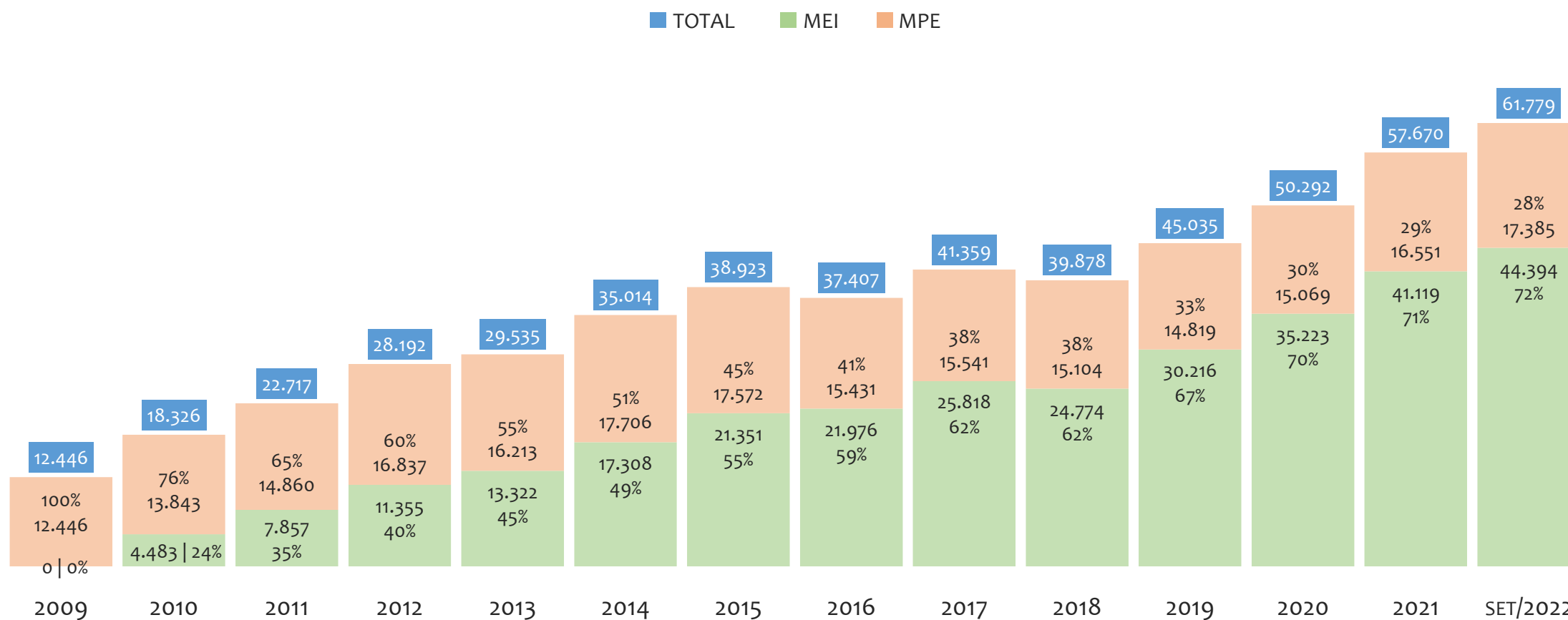


Na UR FEIRA DE SANTANA, considerando o acumulado até abril/2022, o município BANZAE apresenta o maior PERCENTUAL de ADIMPLENTES dentro do mesmo município com 119,0% (213 adimplentes), sendo que este grupo equivale a 0,4% dos ADIMPLENTES da UR FEIRA DE SANTANA.



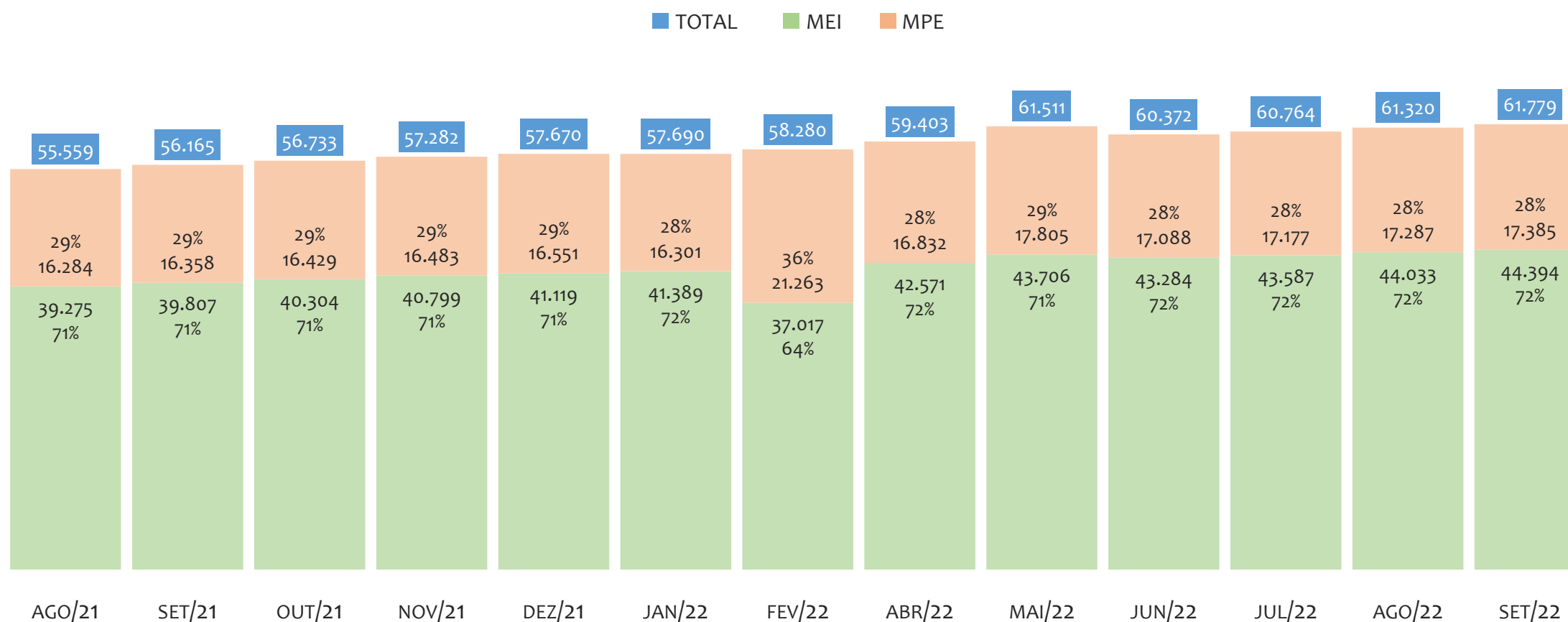
UR ILHÉUS

HISTÓRICO ANUAL DO ACUMULADO DE MEI, MPE E TOTAL, UR ILHÉUS, 2009 A SETEMBRO/2022



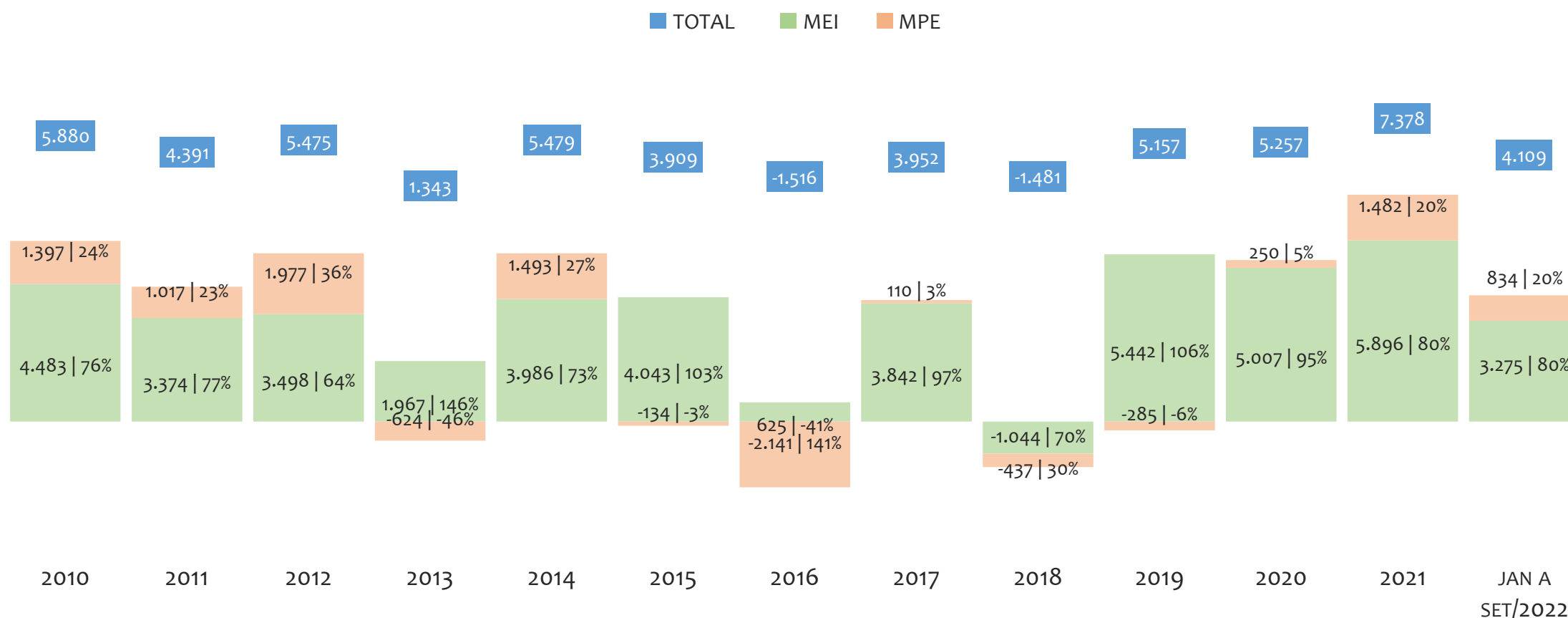
Na UR ILHÉUS, de 2009 a setembro/2022, o crescimento de microempreendedores individuais (MEI) de 44393900% (0 para 44.394) é superior ao crescimento de micro e pequenas empresas (MPE) de 40% (12.446 para 17.385). No TOTAL (MEI + MPE), o crescimento no mesmo período é de 396% (12.446 para 61.779). A taxa média de crescimento anual composta é de 196% ao ano para MEI, 3% ao ano para MPE e 13% ao ano para MEI + MPE. Ainda neste mesmo período, a participação do MEI cresceu de 0% para 72% do total das empresas cadastradas no SIMPLES NACIONAL.

HISTÓRICO MENSAL DO ACUMULADO DE MEI, MPE E TOTAL, UR ILHÉUS, AGO/2021 A SET/2022



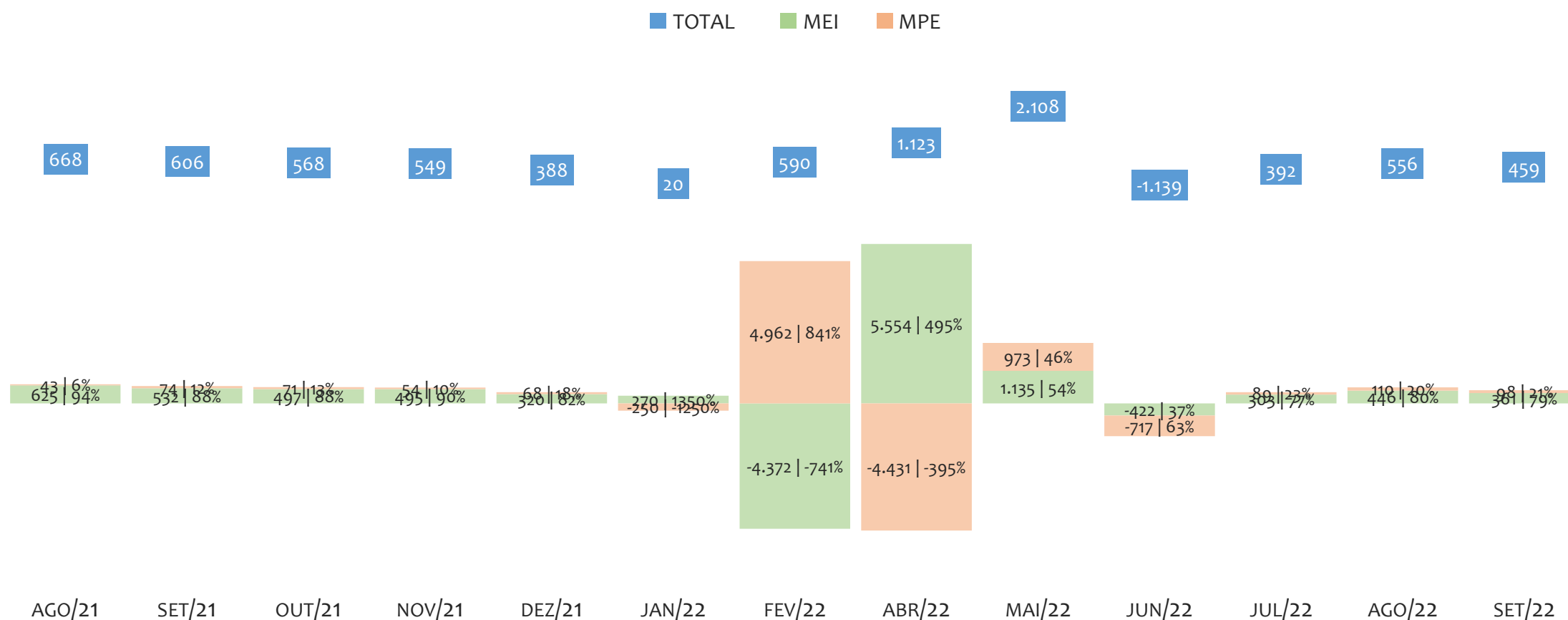
Na UR ILHÉUS, de agosto/2021 a setembro/2022, o crescimento de microempreendedores individuais (MEI) de 13,0% (39.275 para 44.394) é superior ao crescimento de micro e pequenas empresas (MPE) de 6,8% (16.284 para 17.385). No TOTAL (MEI + MPE), o crescimento no mesmo período é de 11,2% (55.559 para 61.779). A taxa média de crescimento mensal composta é de 1,0% ao mês para MEI, 0,5% ao mês para MPE e 0,9% ao mês para MEI + MPE. Ainda neste mesmo período, a participação do MEI cresceu de 71% para 72% do total das empresas cadastradas no SIMPLES NACIONAL.

HISTÓRICO ANUAL DO SALDO DE MEI, MPE E TOTAL, UR ILHÉUS, 2010 A SETEMBRO/2022



O SALDO anual é calculado pela diferença entre novos cadastros e cadastros excluídos em cada ano. A queda brusca do SALDO em 2016 e 2018 deve-se ao reprocessamento acumulado dos cadastros de MEI e MPE vinculados ao Simples Nacional com a exclusão dos inativos, inadimplentes etc. Na UR ILHÉUS, o maior saldo de MEI ocorre em 2021 (5.896) e o menor em 2018 (-1.044). O maior saldo de MPE ocorre em 2012 (1.977) e o menor em 2016 (-2.141). O maior saldo no TOTAL (MPE + MEI) ocorre em 2021 (7.378) e o menor em 2016 (-1.516).

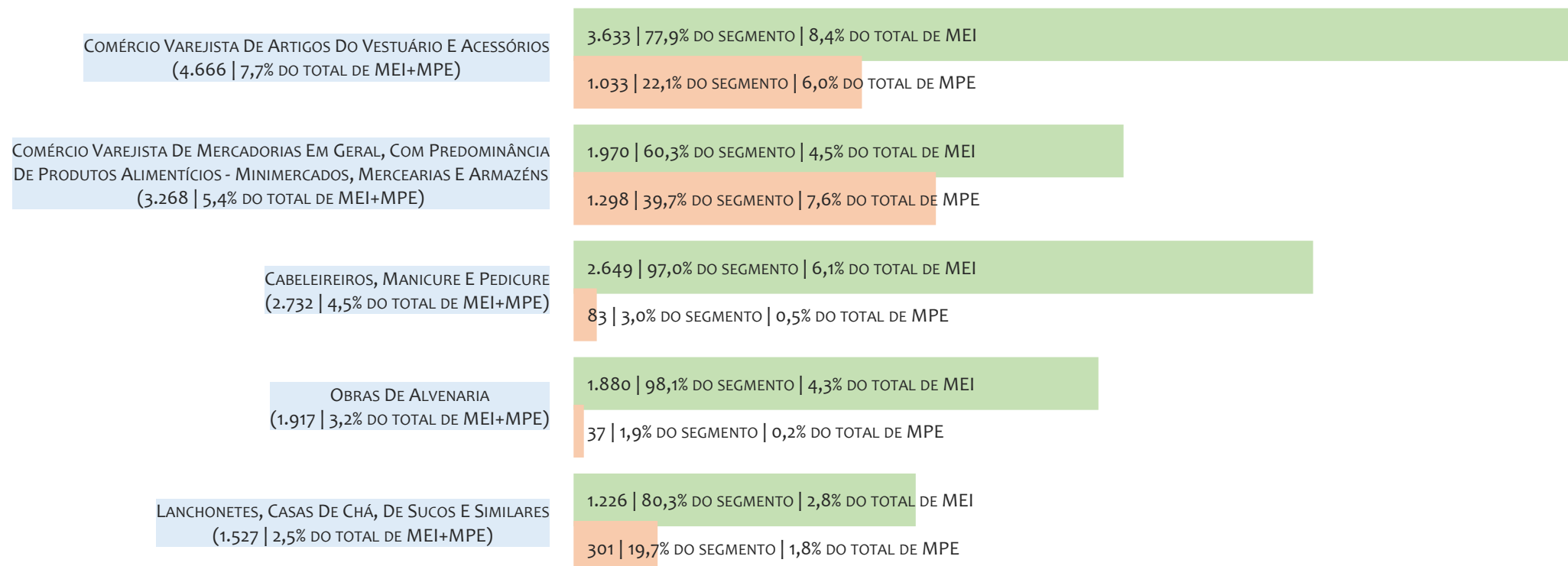
HISTÓRICO MENSAL DO SALDO DE MEI, MPE E TOTAL, UR ILHÉUS, AGO/2021 A SET/2022



O SALDO mensal é calculado pela diferença entre novos cadastros e cadastros excluídos em cada mês. A queda brusca do SALDO em JANEIRO deve-se ao reprocessamento dos cadastros de MEI e MPE vinculados ao Simples Nacional com a exclusão dos inativos, inadimplentes etc. Na UR ILHÉUS, o maior saldo de MEI ocorre em abr/22 (5.554) e o menor em fev/22 (-4.372). O maior saldo de MPE ocorre em fev/22 (4.962) e o menor em abr/22 (-4.431). O maior saldo no TOTAL (MPE + MEI) ocorre em mai/22 (2.108) e o menor em jun/22 (-1.139).

RANKING DE MEI+MPE DOS 5 PRINCIPAIS CNAES, UR ILHÉUS, ACUMULADO ATÉ 01/10/2022


■ TOTAL ■ MEI ■ MPE



Na UR ILHÉUS, considerando o acumulado até 01/10/2022, o CNAE com maior número de MEI+MPE é Comércio Varejista De Artigos Do Vestuário E Acessórios, com 4.666, representando 7,7% do TOTAL de MEI+MPE. Desse montante, 77,9% são MEI (3.633) e 22,1% são MPE (1.033).

RANKING DE MEI DOS 5 PRINCIPAIS CNAES, UR ILHÉUS, ACUMULADO ATÉ 01/10/2022

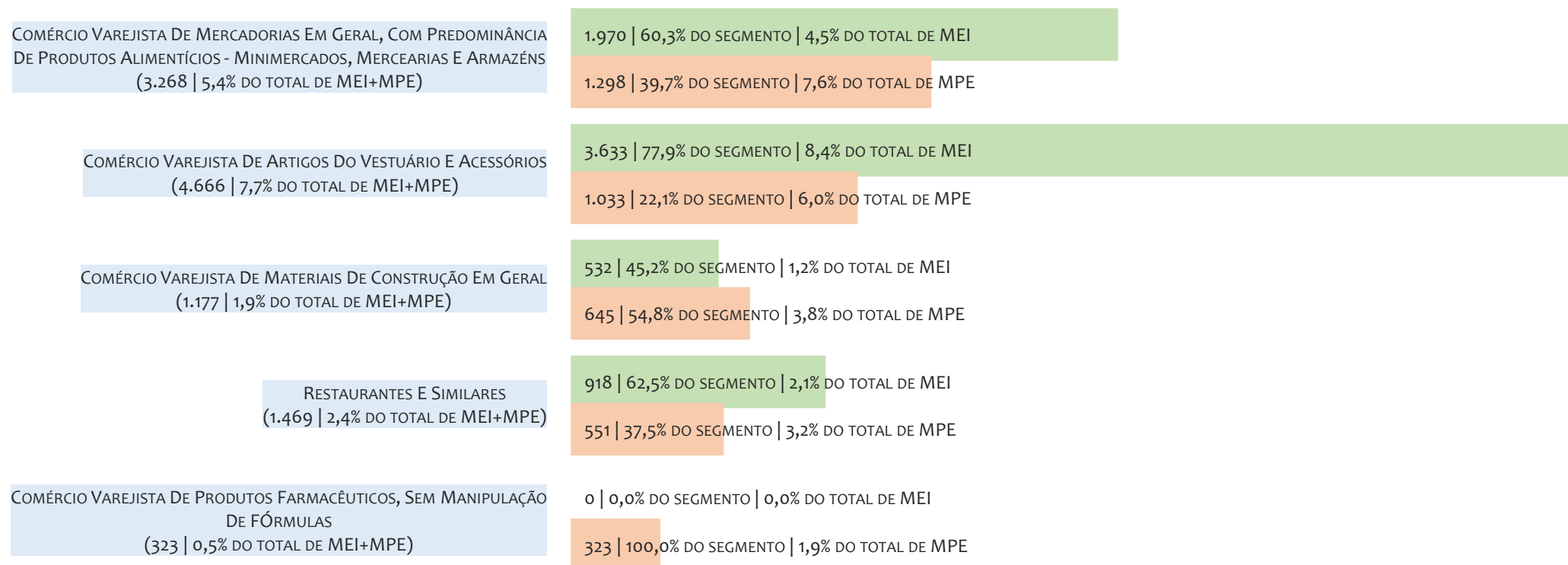
■ TOTAL ■ MEI ■ MPE



Na UR ILHÉUS, considerando o acumulado até 01/10/2022, o CNAE com maior número de MEI é Comércio Varejista De Artigos Do Vestuário E Acessórios, com 3.633, representando 77,9% do total dentro do segmento e 8,4% do TOTAL de MEI.


RANKING DE MPE DOS 5 PRINCIPAIS CNAES, UR ILHÉUS, ACUMULADO ATÉ 01/10/2022

■ TOTAL ■ MEI ■ MPE



Na UR ILHÉUS, considerando o acumulado até 01/10/2022, o CNAE com maior número de MPE é Comércio Varejista De Mercadorias Em Geral, Com Predominância De Produtos Alimentícios - Minimercados, Mercarias E Armazéns, com 1.298, representando 39,7% do total dentro do segmento e 7,6% do TOTAL de MPE.

PERCENTUAL DE ADIMPLÊNCIA E INADIMPLÊNCIA DO MEI, UR ILHÉUS, ABRIL/2022



No caso do MEI estar inadimplente com os pagamentos (DAS), qual é o prejuízo ou penalidade que o MEI terá junto ao INSS/Previdência Social?

Primeiro, não terá esse tempo inadimplente contado para nenhum benefício da previdência social.


Segundo, caso necessite de algum benefício não programado, como auxílio doença, pensão por morte ou salário maternidade, por exemplo, poderá não ter direito a esses.

Além disso, quando for recolher as contribuições atrasadas, terá que calcular os valores acrescidos de multa e juros.

Na UR ILHÉUS, considerando o acumulado até abril/2022, o percentual de MEI ADIMPLENTES é de 55,2% (23.500).

RANKING POR MUNICÍPIO, UR ILHÉUS, ACUMULADO ATÉ SETEMBRO/2022


■ TOTAL ■ MEI ■ MPE



Na UR ILHÉUS, no acumulado até setembro/2022, ITABUNA é o município com maior número de MEI+MPE com 21.682 empresas, representando 35,1% do total de MEI+MPE da UR. Quanto ao MEI, ITABUNA é o município com maior quantitativo com 15.401, representando 34,7% do total de MEI da UR e 24,9% do total da UR cadastradas no SIMPLES. Quanto a MPE, ITABUNA é o município com maior quantitativo com 6.281, representando 36,1% do total de MPE da UR e 10,2% do total da UR cadastradas no SIMPLES.

RANKING POR MUNICÍPIO, UR ILHÉUS, SALDO DE SETEMBRO/2022

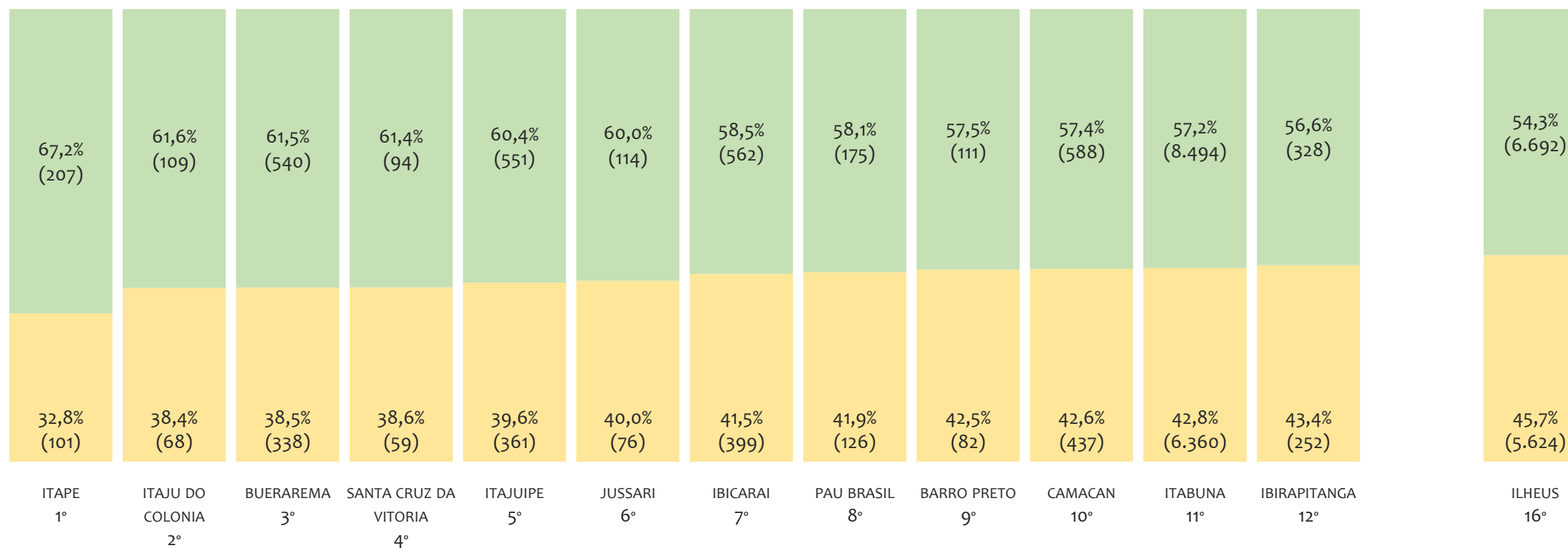
■ TOTAL ■ MEI ■ MPE



Na UR ILHÉUS, considerando o SALDO de setembro/2022, ILHEUS é o município com maior SALDO de MEI+MPE com 162 empresas, representando 35,3% do SALDO de MEI+MPE da UR. Quanto ao MEI, ILHEUS é o município de maior SALDO com 145, representando 40,2% do SALDO de MEI da UR e 31,6% do SALDO de empresas da UR cadastradas no SIMPLES. Quanto a MPE, ITABUNA é o município com maior SALDO com 48, representando 49,0% do SALDO de MPE da UR e 10,5% do SALDO de empresas da UR cadastradas no SIMPLES.

RANKING DE ADIMPLÊNCIA E INADIMPLÊNCIA DO MEI, UR ILHÉUS, POR MUNICÍPIO, ABRIL/2022

■ ADIMPLENTES ■ INADIMPLENTES

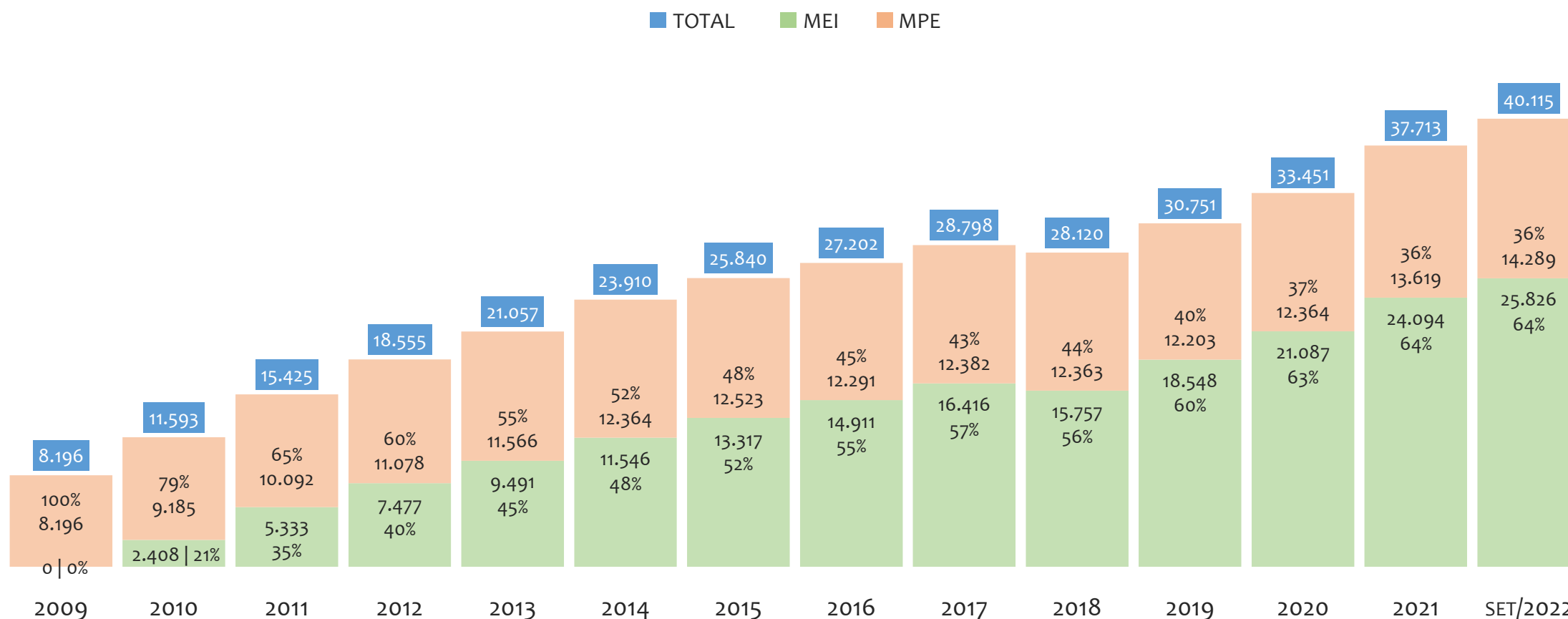


Na UR ILHÉUS, considerando o acumulado até abril/2022, o município ITAPE apresenta o maior PERCENTUAL de ADIMPLENTES dentro do mesmo município com 67,2% (207 adimplentes), sendo que este grupo equivale a 0,6% dos ADIMPLENTES da UR ILHÉUS.



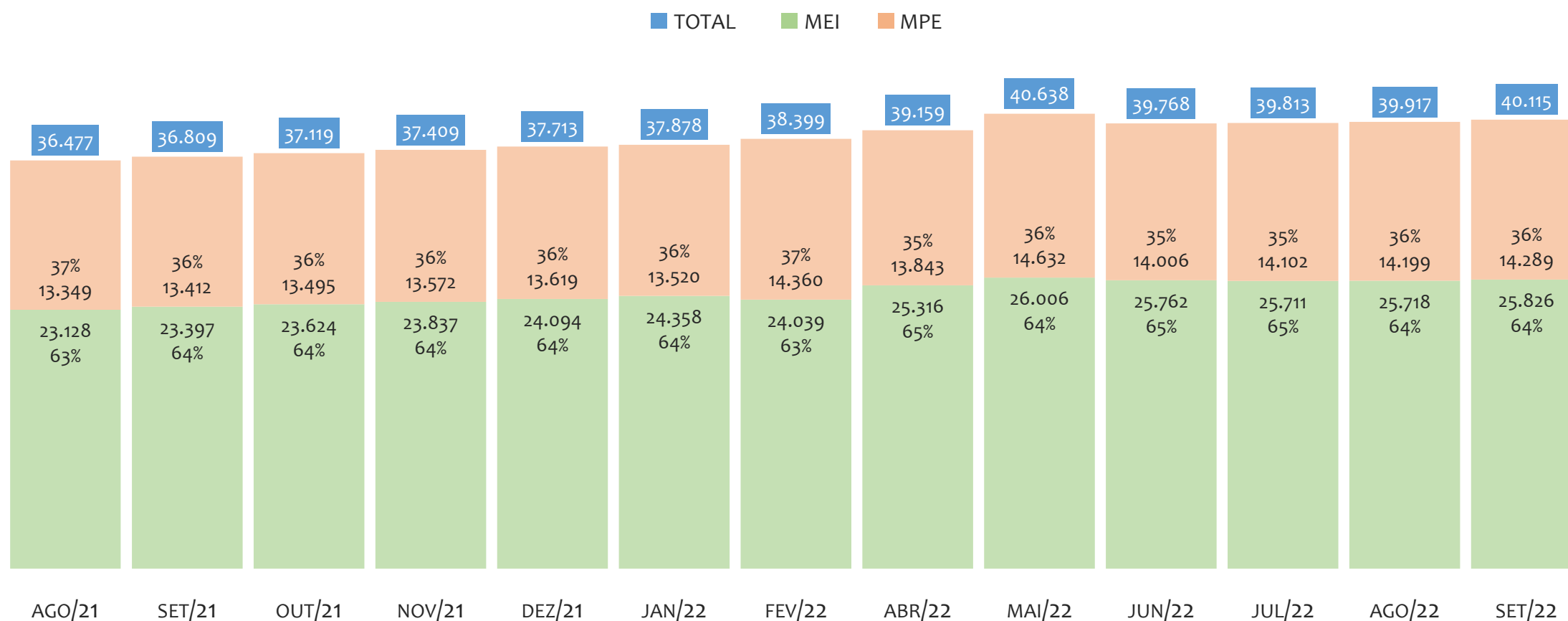
UR JACOBINA

HISTÓRICO ANUAL DO ACUMULADO DE MEI, MPE E TOTAL, UR JACOBINA, 2009 A SETEMBRO/2022



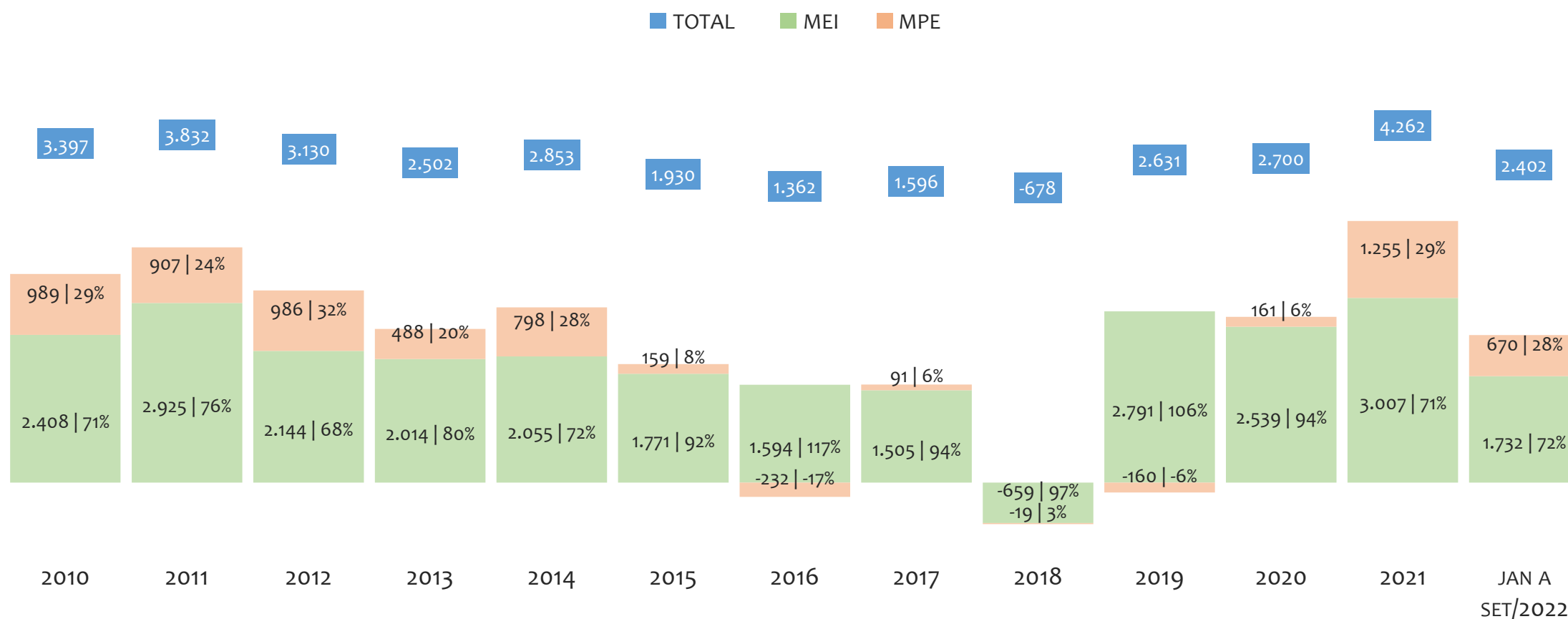
Na UR JACOBINA, de 2009 a setembro/2022, o crescimento de microempreendedores individuais (MEI) de 25825900% (0 para 25.826) é superior ao crescimento de micro e pequenas empresas (MPE) de 74% (8.196 para 14.289). No TOTAL (MEI + MPE), o crescimento no mesmo período é de 389% (8.196 para 40.115). A taxa média de crescimento anual composta é de 182% ao ano para MEI, 4% ao ano para MPE e 13% ao ano para MEI + MPE. Ainda neste mesmo período, a participação do MEI cresceu de 0% para 64% do total das empresas cadastradas no SIMPLES NACIONAL.

HISTÓRICO MENSAL DO ACUMULADO DE MEI, MPE E TOTAL, UR JACOBINA, AGO/2021 A SET/2022



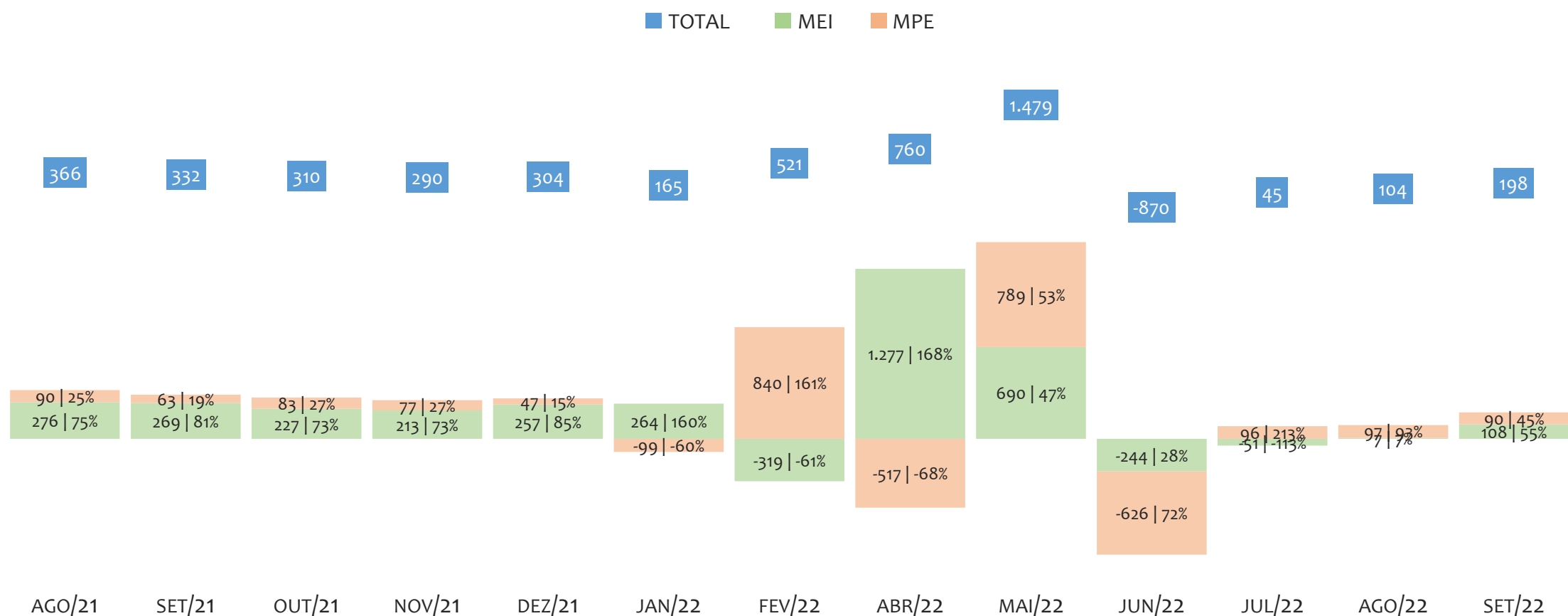
Na UR JACOBINA, de agosto/2021 a setembro/2022, o crescimento de microempreendedores individuais (MEI) de 11,7% (23.128 para 25.826) é superior ao crescimento de micro e pequenas empresas (MPE) de 7,0% (13.349 para 14.289). No TOTAL (MEI + MPE), o crescimento no mesmo período é de 10,0% (36.477 para 40.115). A taxa média de crescimento mensal composta é de 0,9% ao mês para MEI, 0,6% ao mês para MPE e 0,8% ao mês para MEI + MPE. Ainda neste mesmo período, a participação do MEI cresceu de 63% para 64% do total das empresas cadastradas no SIMPLES NACIONAL.

HISTÓRICO ANUAL DO SALDO DE MEI, MPE E TOTAL, UR JACOBINA, 2010 A SETEMBRO/2022



O SALDO anual é calculado pela diferença entre novos cadastros e cadastros excluídos em cada ano. A queda brusca do SALDO em 2016 e 2018 deve-se ao reprocessamento acumulado dos cadastros de MEI e MPE vinculados ao Simples Nacional com a exclusão dos inativos, inadimplentes etc. Na UR JACOBINA, o maior saldo de MEI ocorre em 2021 (3.007) e o menor em 2018 (-659). O maior saldo de MPE ocorre em 2021 (1.255) e o menor em 2016 (-232). O maior saldo no TOTAL (MPE + MEI) ocorre em 2021 (4.262) e o menor em 2018 (-678).


HISTÓRICO MENSAL DO SALDO DE MEI, MPE E TOTAL, UR JACOBINA, AGO/2021 A SET/2022



O SALDO mensal é calculado pela diferença entre novos cadastros e cadastros excluídos em cada mês. A queda brusca do SALDO em JANEIRO deve-se ao reprocessamento dos cadastros de MEI e MPE vinculados ao Simples Nacional com a exclusão dos inativos, inadimplentes etc. Na UR JACOBINA, o maior saldo de MEI ocorre em abr/22 (1.277) e o menor em fev/22 (-319). O maior saldo de MPE ocorre em fev/22 (840) e o menor em jun/22 (-626). O maior saldo no TOTAL (MPE + MEI) ocorre em mai/22 (1.479) e o menor em jun/22 (-870).

RANKING DE MEI+MPE DOS 5 PRINCIPAIS CNAES, UR JACOBINA, ACUMULADO ATÉ 01/10/2022


■ TOTAL ■ MEI ■ MPE



Na UR JACOBINA, considerando o acumulado até 01/10/2022, o CNAE com maior número de MEI+MPE é Comércio Varejista De Mercadorias Em Geral, Com Predominância De Produtos Alimentícios - Minimercados, Mercearias E Armazéns, com 3.709, representando 9,4% do TOTAL de MEI+MPE. Desse montante, 61,4% são MEI (2.276) e 38,6% são MPE (1.433).

RANKING DE MEI DOS 5 PRINCIPAIS CNAES, UR JACOBINA, ACUMULADO ATÉ 01/10/2022


■ TOTAL ■ MEI ■ MPE



Na UR JACOBINA, considerando o acumulado até 01/10/2022, o CNAE com maior número de MEI é Comércio Varejista De Mercadorias Em Geral, Com Predominância De Produtos Alimentícios - Minimercados, Mercearias E Armazéns, com 2.276, representando 61,4% do total dentro do segmento e 9,0% do TOTAL de MEI.


RANKING DE MPE DOS 5 PRINCIPAIS CNAES, UR JACOBINA, ACUMULADO ATÉ 01/10/2022

■ TOTAL ■ MEI ■ MPE



Na UR JACOBINA, considerando o acumulado até 01/10/2022, o CNAE com maior número de MPE é Comércio Varejista De Mercadorias Em Geral, Com Predominância De Produtos Alimentícios - Minimercados, Mercearias E Armazéns, com 1.433, representando 38,6% do total dentro do segmento e 10,2% do TOTAL de MPE.

PERCENTUAL DE ADIMPLÊNCIA E INADIMPLÊNCIA DO MEI, UR JACOBINA, ABRIL/2022



No caso do MEI estar inadimplente com os pagamentos (DAS), qual é o prejuízo ou penalidade que o MEI terá junto ao INSS/Previdência Social?

Primeiro, não terá esse tempo inadimplente contado para nenhum benefício da previdência social.

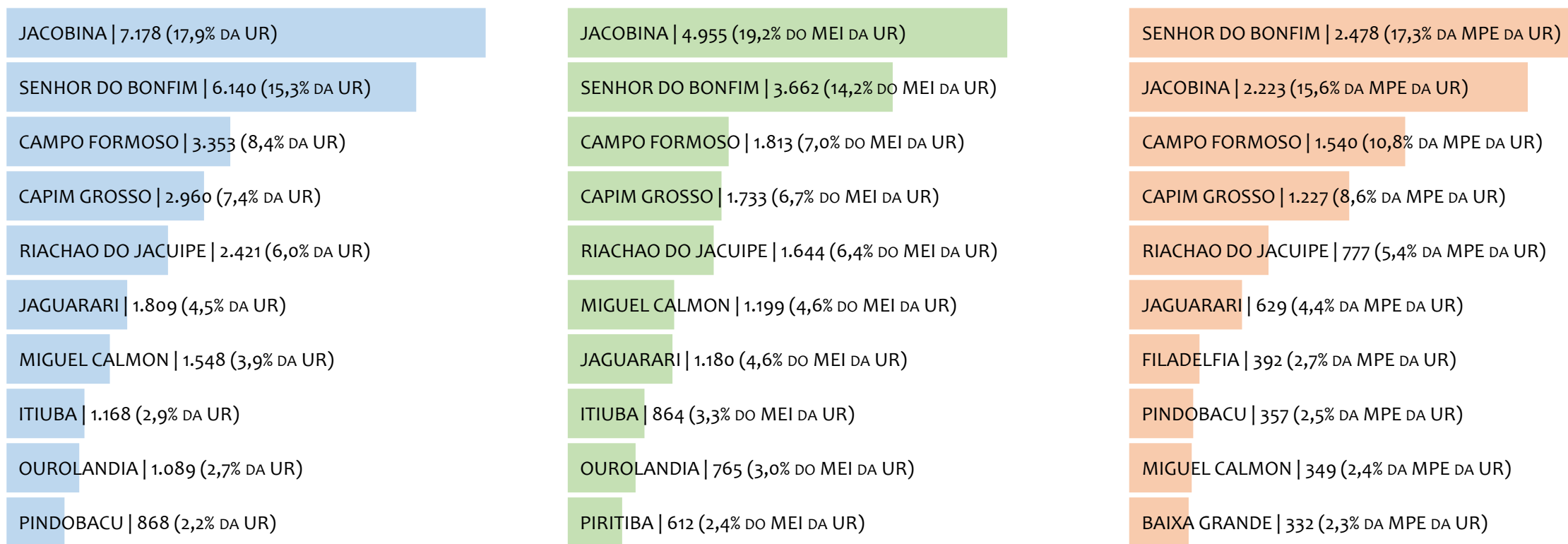
Segundo, caso necessite de algum benefício não programado, como auxílio doença, pensão por morte ou salário maternidade, por exemplo, poderá não ter direito a esses.

Além disso, quando for recolher as contribuições atrasadas, terá que calcular os valores acrescidos de multa e juros.

Na UR JACOBINA, considerando o acumulado até abril/2022, o percentual de MEI ADIMPLENTES é de 67,8% (17.168).

RANKING POR MUNICÍPIO, UR JACOBINA, ACUMULADO ATÉ SETEMBRO/2022

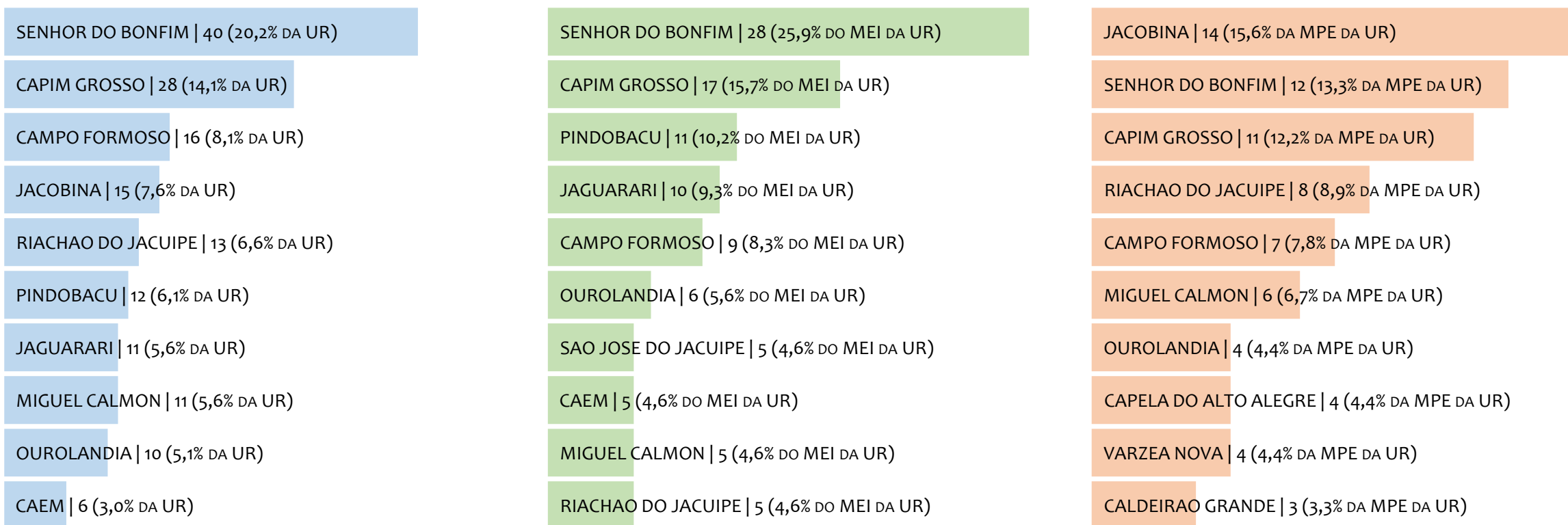
■ TOTAL ■ MEI ■ MPE



Na UR JACOBINA, no acumulado até setembro/2022, JACOBINA é o município com maior número de MEI+MPE com 7.178 empresas, representando 17,9% do total de MEI+MPE da UR. Quanto ao MEI, JACOBINA é o município com maior quantitativo com 4.955, representando 19,2% do total de MEI da UR e 12,4% do total da UR cadastradas no SIMPLES. Quanto a MPE, SENHOR DO BONFIM é o município com maior quantitativo com 2.478, representando 17,3% do total de MPE da UR e 6,2% do total da UR cadastradas no SIMPLES.

RANKING POR MUNICÍPIO, UR JACOBINA, SALDO DE SETEMBRO/2022

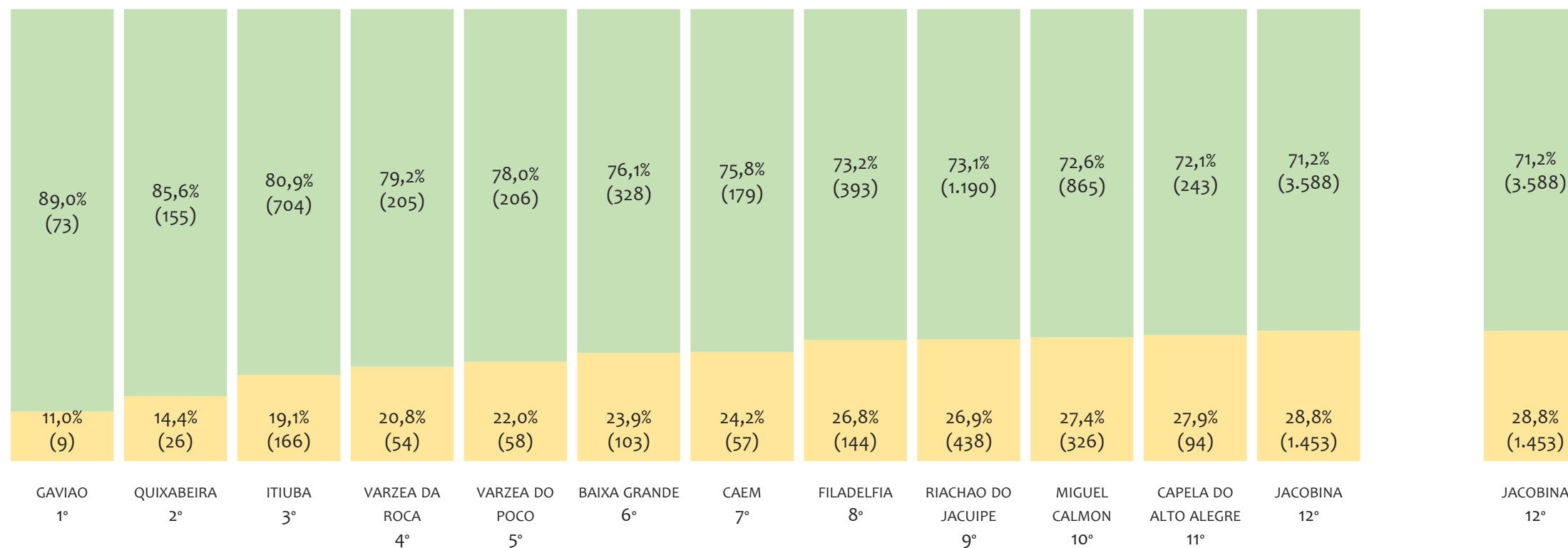
■ TOTAL ■ MEI ■ MPE



Na UR JACOBINA, considerando o SALDO de setembro/2022, SENHOR DO BONFIM é o município com maior SALDO de MEI+MPE com 40 empresas, representando 20,2% do SALDO de MEI+MPE da UR. Quanto ao MEI, SENHOR DO BONFIM é o município de maior SALDO com 28, representando 25,9% do SALDO de MEI da UR e 14,1% do SALDO de empresas da UR cadastradas no SIMPLES. Quanto a MPE, JACOBINA é o município com maior SALDO com 14, representando 15,6% do SALDO de MPE da UR e 7,1% do SALDO de empresas da UR cadastradas no SIMPLES.

RANKING DE ADIMPLÊNCIA E INADIMPLÊNCIA DO MEI, UR JACOBINA, POR MUNICÍPIO, ABRIL/2022

■ ADIMPLENTES ■ INADIMPLENTES

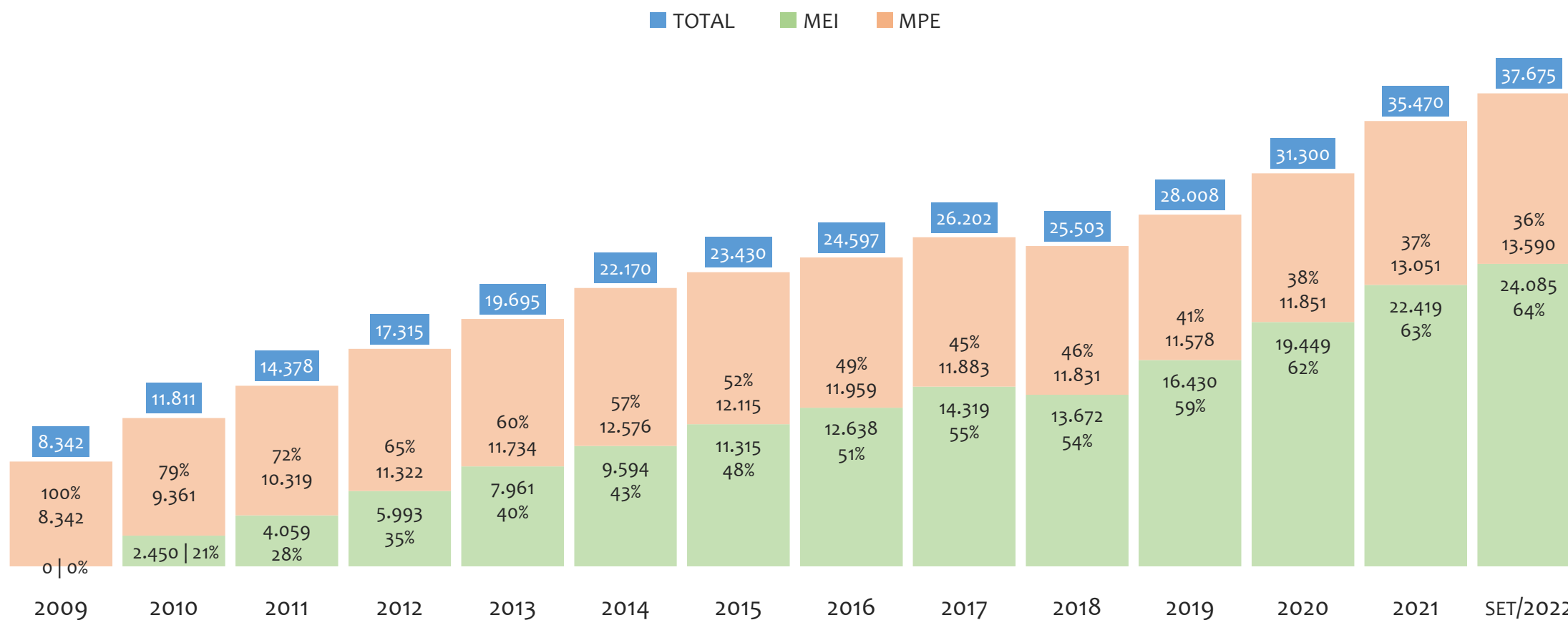


Na UR JACOBINA, considerando o acumulado até abril/2022, o município GAVIAO apresenta o maior PERCENTUAL de ADIMPLENTES dentro do mesmo município com 89,0% (73 adimplentes), sendo que este grupo equivale a 0,4% dos ADIMPLENTES da UR JACOBINA.



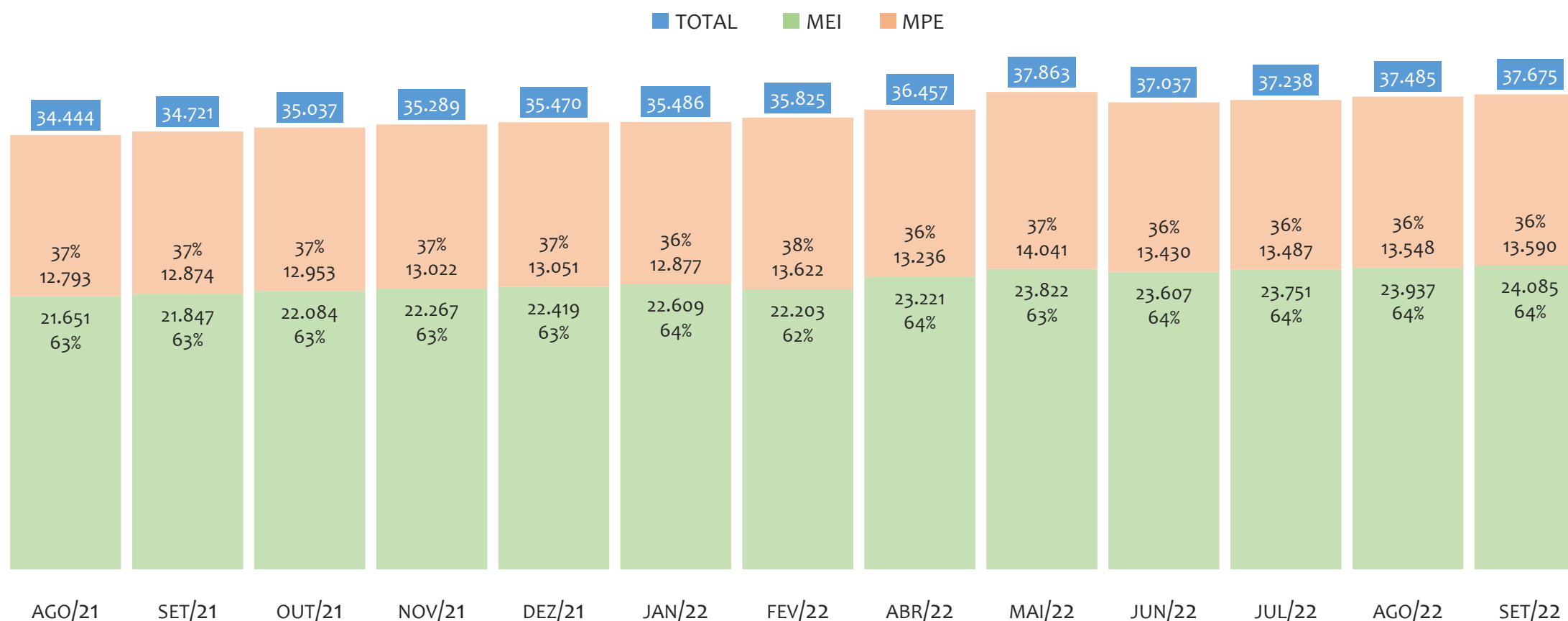
UR JUAZEIRO

HISTÓRICO ANUAL DO ACUMULADO DE MEI, MPE E TOTAL, UR JUAZEIRO, 2009 A SETEMBRO/2022



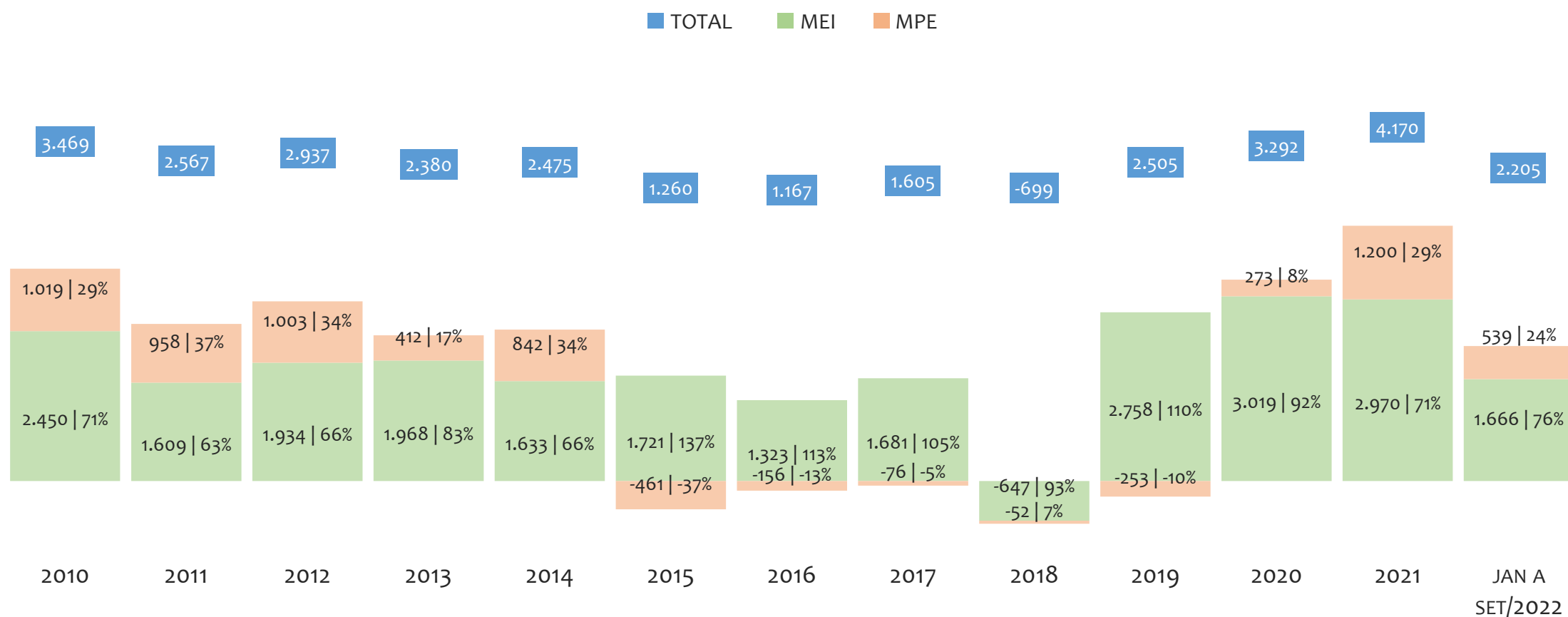
Na UR JUAZEIRO, de 2009 a setembro/2022, o crescimento de microempreendedores individuais (MEI) de 24084900% (0 para 24.085) é superior ao crescimento de micro e pequenas empresas (MPE) de 63% (8.342 para 13.590). No TOTAL (MEI + MPE), o crescimento no mesmo período é de 352% (8.342 para 37.675). A taxa média de crescimento anual composta é de 181% ao ano para MEI, 4% ao ano para MPE e 12% ao ano para MEI + MPE. Ainda neste mesmo período, a participação do MEI cresceu de 0% para 64% do total das empresas cadastradas no SIMPLES NACIONAL.

HISTÓRICO MENSAL DO ACUMULADO DE MEI, MPE E TOTAL, UR JUAZEIRO, AGO/2021 A SET/2022



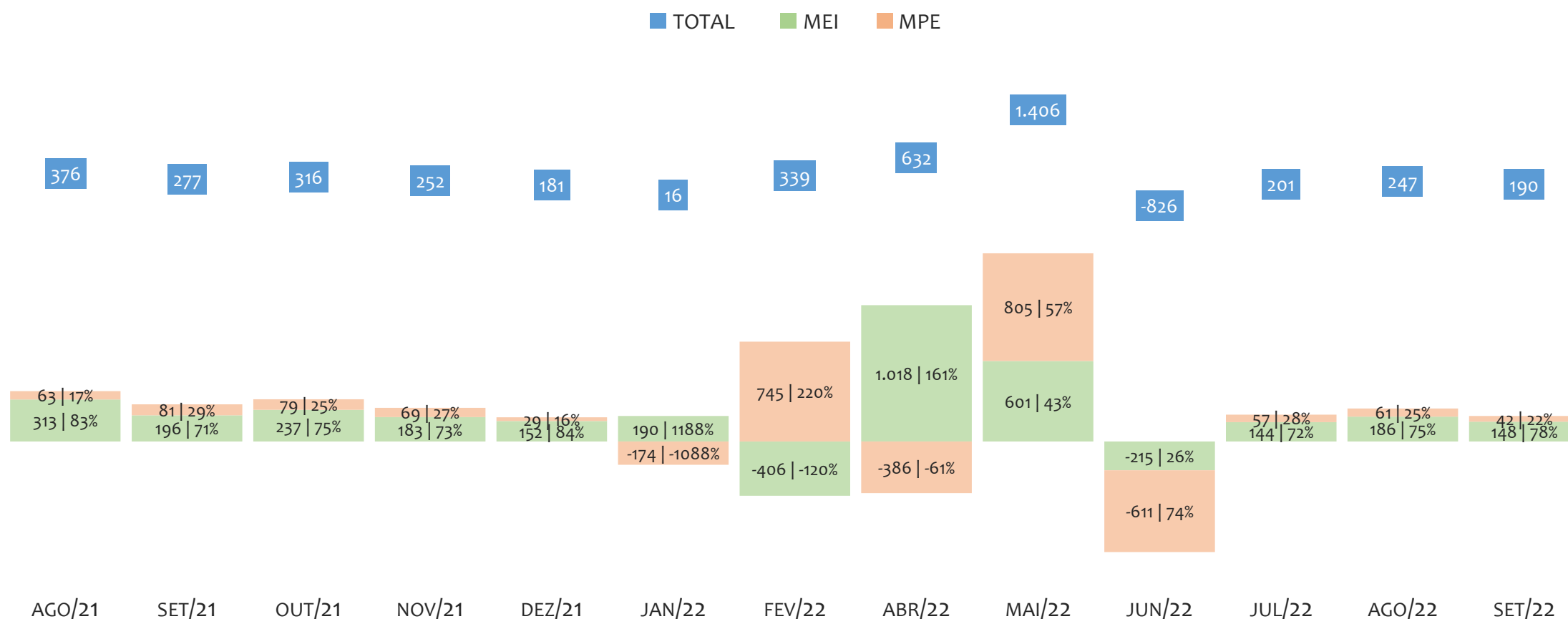
Na UR JUAZEIRO, de agosto/2021 a setembro/2022, o crescimento de microempreendedores individuais (MEI) de 11,2% (21.651 para 24.085) é superior ao crescimento de micro e pequenas empresas (MPE) de 6,2% (12.793 para 13.590). No TOTAL (MEI + MPE), o crescimento no mesmo período é de 9,4% (34.444 para 37.675). A taxa média de crescimento mensal composta é de 0,9% ao mês para MEI, 0,5% ao mês para MPE e 0,7% ao mês para MEI + MPE. Ainda neste mesmo período, a participação do MEI cresceu de 63% para 64% do total das empresas cadastradas no SIMPLES NACIONAL.

HISTÓRICO ANUAL DO SALDO DE MEI, MPE E TOTAL, UR JUAZEIRO, 2010 A SETEMBRO/2022



O SALDO anual é calculado pela diferença entre novos cadastros e cadastros excluídos em cada ano. A queda brusca do SALDO em 2016 e 2018 deve-se ao reprocessamento acumulado dos cadastros de MEI e MPE vinculados ao Simples Nacional com a exclusão dos inativos, inadimplentes etc. Na UR JUAZEIRO, o maior saldo de MEI ocorre em 2020 (3.019) e o menor em 2018 (-647). O maior saldo de MPE ocorre em 2021 (1.200) e o menor em 2015 (-461). O maior saldo no TOTAL (MPE + MEI) ocorre em 2021 (4.170) e o menor em 2018 (-699).

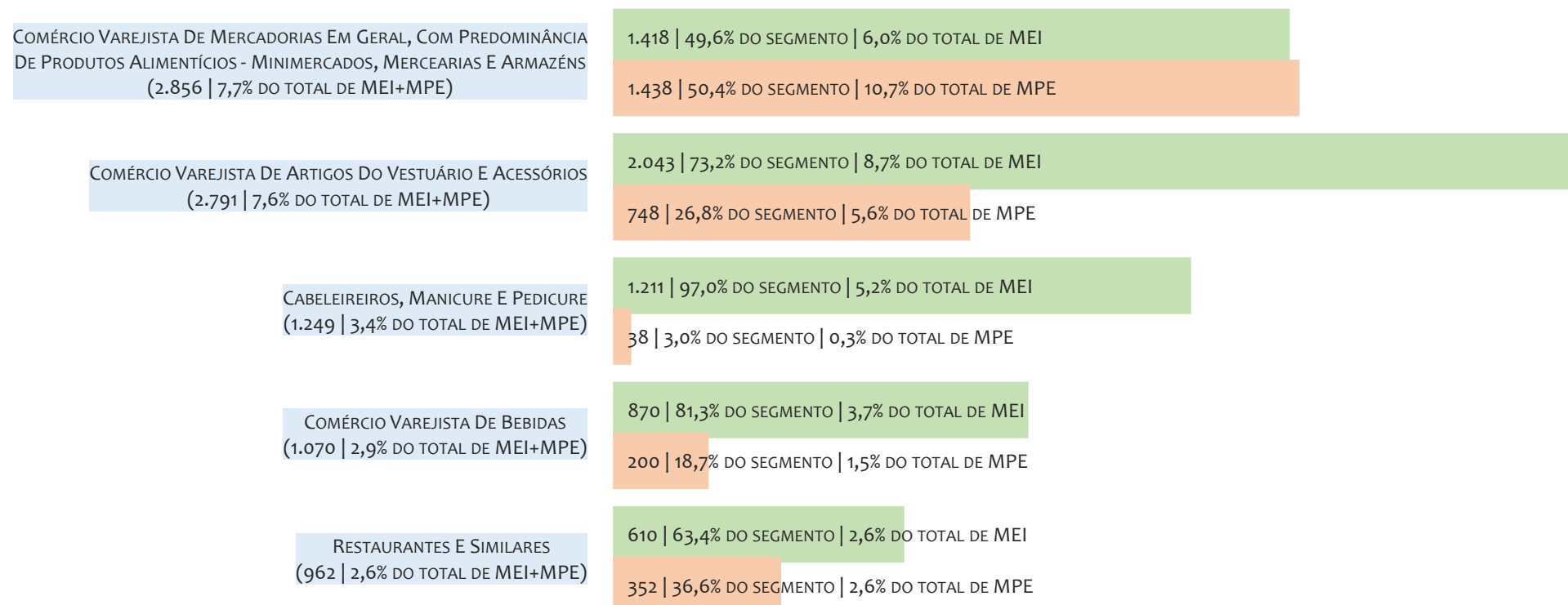
HISTÓRICO MENSAL DO SALDO DE MEI, MPE E TOTAL, UR JUAZEIRO, AGO/2021 A SET/2022



O SALDO mensal é calculado pela diferença entre novos cadastros e cadastros excluídos em cada mês. A queda brusca do SALDO em JANEIRO deve-se ao reprocessamento dos cadastros de MEI e MPE vinculados ao Simples Nacional com a exclusão dos inativos, inadimplentes etc. Na UR JUAZEIRO, o maior saldo de MEI ocorre em abr/22 (1.018) e o menor em fev/22 (-406). O maior saldo de MPE ocorre em mai/22 (805) e o menor em jun/22 (-611). O maior saldo no TOTAL (MPE + MEI) ocorre em mai/22 (1.406) e o menor em jun/22 (-826).

RANKING DE MEI+MPE DOS 5 PRINCIPAIS CNAES, UR JUAZEIRO, ACUMULADO ATÉ 01/10/2022


■ TOTAL ■ MEI ■ MPE



Na UR JUAZEIRO, considerando o acumulado até 01/10/2022, o CNAE com maior número de MEI+MPE é Comércio Varejista De Mercadorias Em Geral, Com Predominância De Produtos Alimentícios - Minimercados, Mercearias E Armazéns, com 2.856, representando 7,7% do TOTAL de MEI+MPE. Desse montante, 49,6% são MEI (1.418) e 50,4% são MPE (1.438).

RANKING DE MEI DOS 5 PRINCIPAIS CNAES, UR JUAZEIRO, ACUMULADO ATÉ 01/10/2022

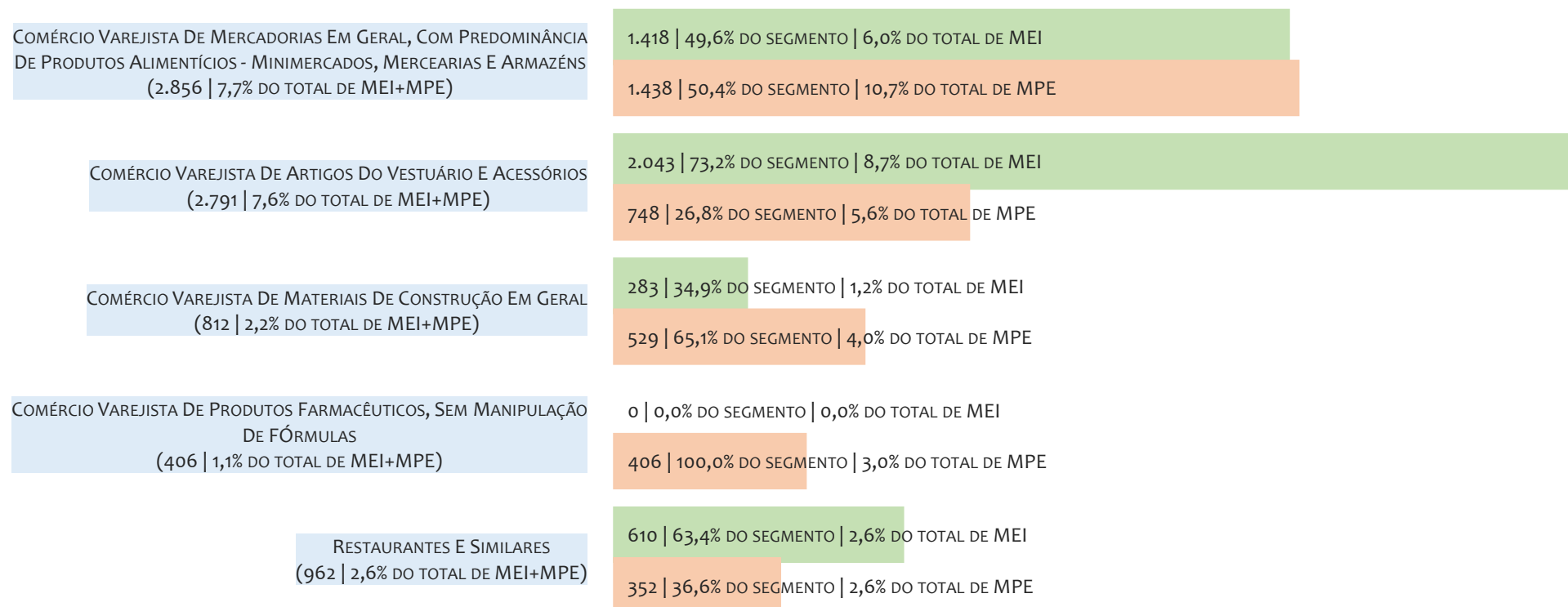
■ TOTAL ■ MEI ■ MPE



Na UR JUAZEIRO, considerando o acumulado até 01/10/2022, o CNAE com maior número de MEI é Comércio Varejista De Artigos Do Vestuário E Acessórios, com 2.043, representando 73,2% do total dentro do segmento e 8,7% do TOTAL de MEI.

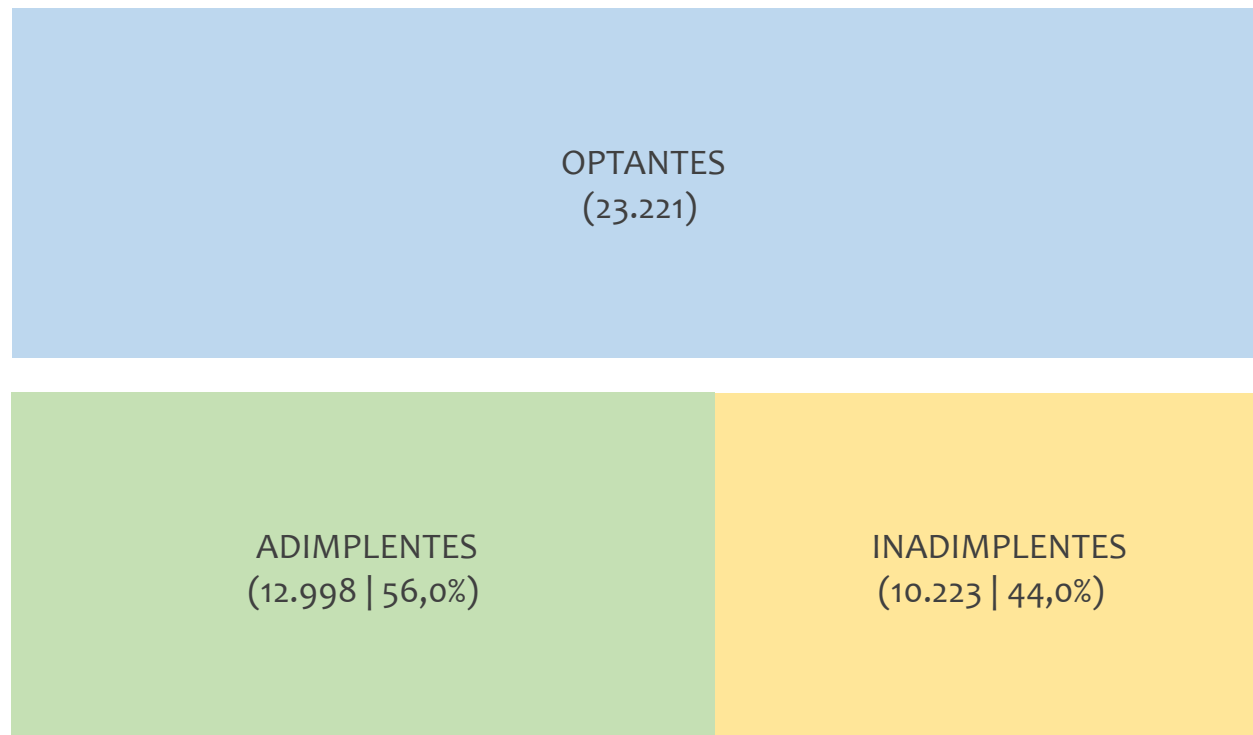
RANKING DE MPE DOS 5 PRINCIPAIS CNAES, UR JUAZEIRO, ACUMULADO ATÉ 01/10/2022

■ TOTAL ■ MEI ■ MPE



Na UR JUAZEIRO, considerando o acumulado até 01/10/2022, o CNAE com maior número de MPE é Comércio Varejista De Mercadorias Em Geral, Com Predominância De Produtos Alimentícios - Minimercados, Mercearias E Armazéns, com 1.438, representando 50,4% do total dentro do segmento e 10,7% do TOTAL de MPE.

PERCENTUAL DE ADIMPLÊNCIA E INADIMPLÊNCIA DO MEI, UR JUAZEIRO, ABRIL/2022



No caso do MEI estar inadimplente com os pagamentos (DAS), qual é o prejuízo ou penalidade que o MEI terá junto ao INSS/Previdência Social?

Primeiro, não terá esse tempo inadimplente contado para nenhum benefício da previdência social.

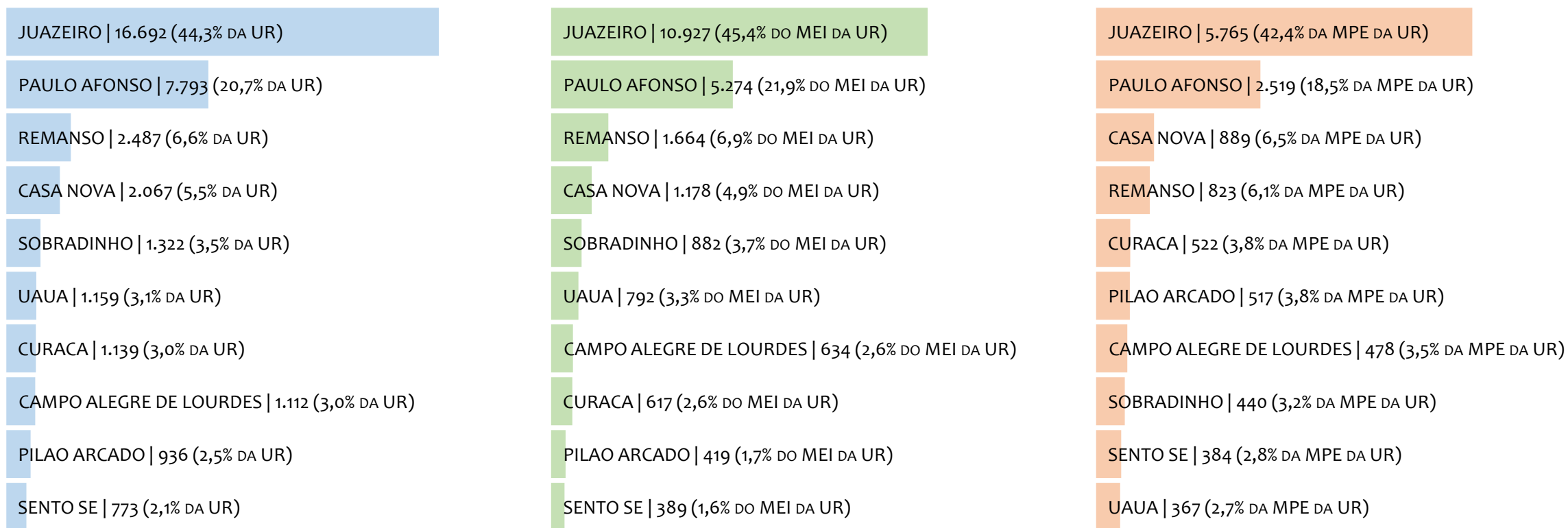
Segundo, caso necessite de algum benefício não programado, como auxílio doença, pensão por morte ou salário maternidade, por exemplo, poderá não ter direito a esses.

Além disso, quando for recolher as contribuições atrasadas, terá que calcular os valores acrescidos de multa e juros.

Na UR JUAZEIRO, considerando o acumulado até abril/2022, o percentual de MEI ADIMPLENTES é de 56,0% (12.998).

RANKING POR MUNICÍPIO, UR JUAZEIRO, ACUMULADO ATÉ SETEMBRO/2022

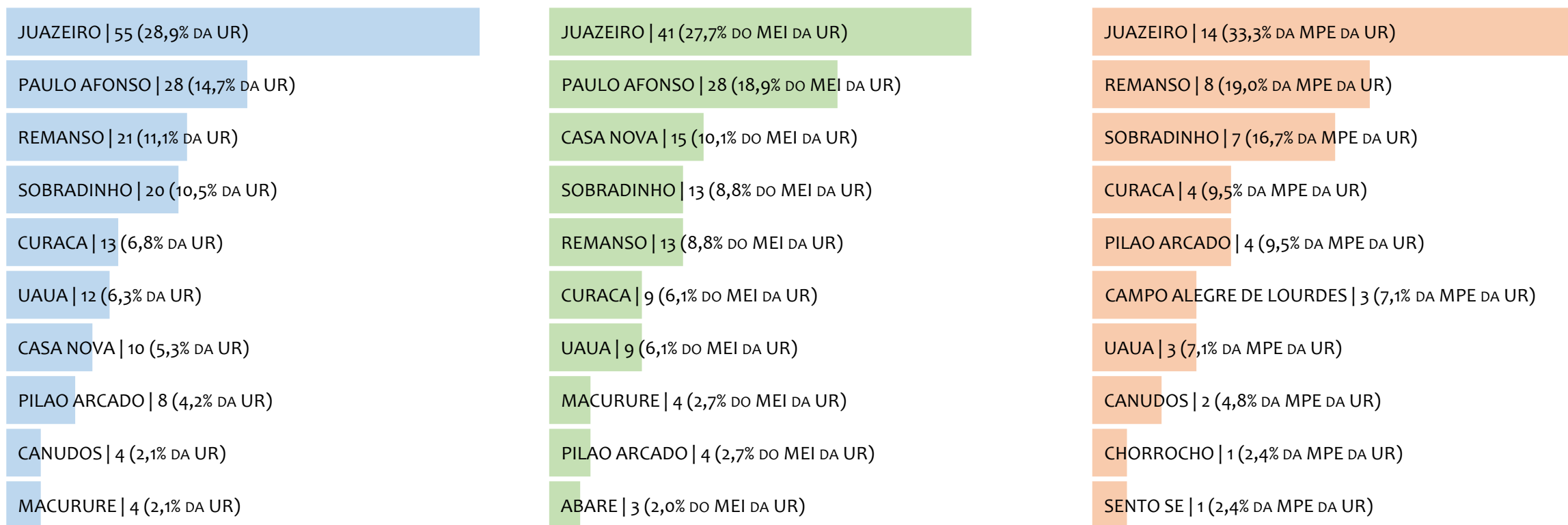
■ TOTAL ■ MEI ■ MPE



Na UR JUAZEIRO, no acumulado até setembro/2022, JUAZEIRO é o município com maior número de MEI+MPE com 16.692 empresas, representando 44,3% do total de MEI+MPE da UR. Quanto ao MEI, JUAZEIRO é o município com maior quantitativo com 10.927, representando 45,4% do total de MEI da UR e 29,0% do total da UR cadastradas no SIMPLES. Quanto a MPE, JUAZEIRO é o município com maior quantitativo com 5.765, representando 42,4% do total de MPE da UR e 15,3% do total da UR cadastradas no SIMPLES.

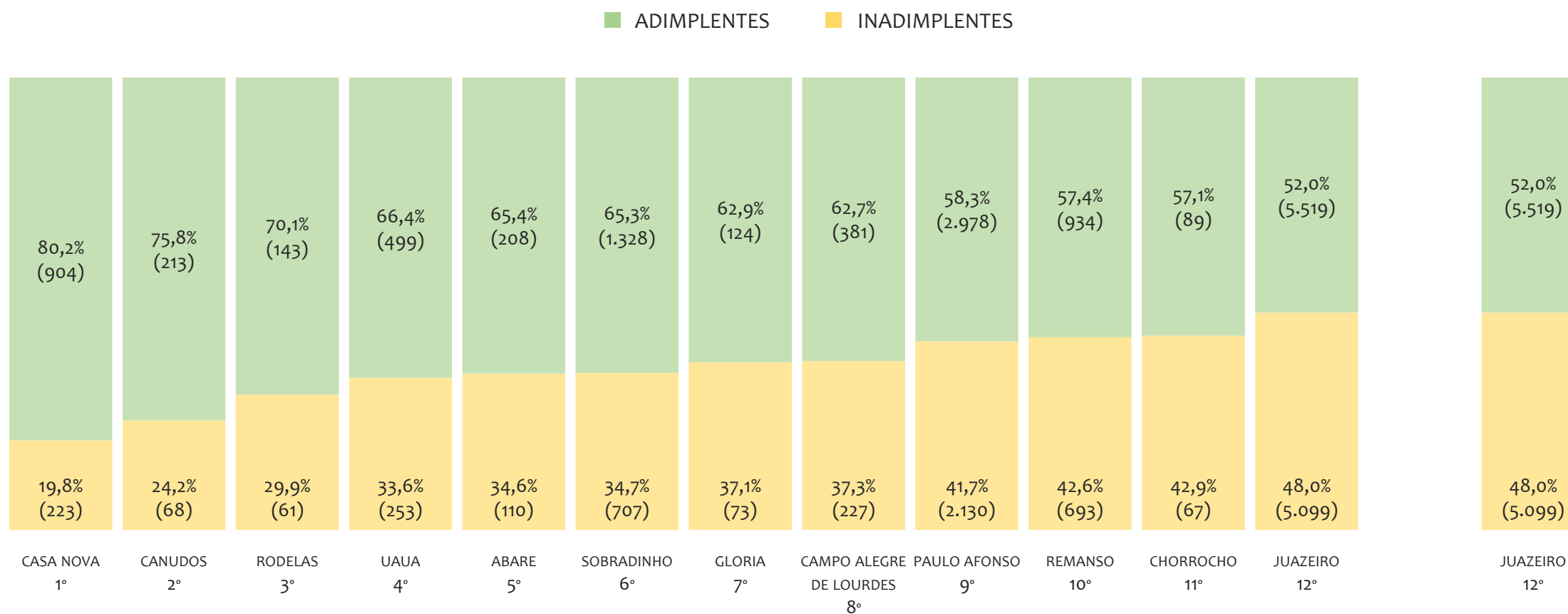
RANKING POR MUNICÍPIO, UR JUAZEIRO, SALDO DE SETEMBRO/2022

■ TOTAL ■ MEI ■ MPE



Na UR JUAZEIRO, considerando o SALDO de setembro/2022, JUAZEIRO é o município com maior SALDO de MEI+MPE com 55 empresas, representando 28,9% do SALDO de MEI+MPE da UR. Quanto ao MEI, JUAZEIRO é o município de maior SALDO com 41, representando 27,7% do SALDO de MEI da UR e 21,6% do SALDO de empresas da UR cadastradas no SIMPLES. Quanto a MPE, JUAZEIRO é o município com maior SALDO com 14, representando 33,3% do SALDO de MPE da UR e 7,4% do SALDO de empresas da UR cadastradas no SIMPLES.

RANKING DE ADIMPLÊNCIA E INADIMPLÊNCIA DO MEI, UR JUAZEIRO, POR MUNICÍPIO, ABRIL/2022

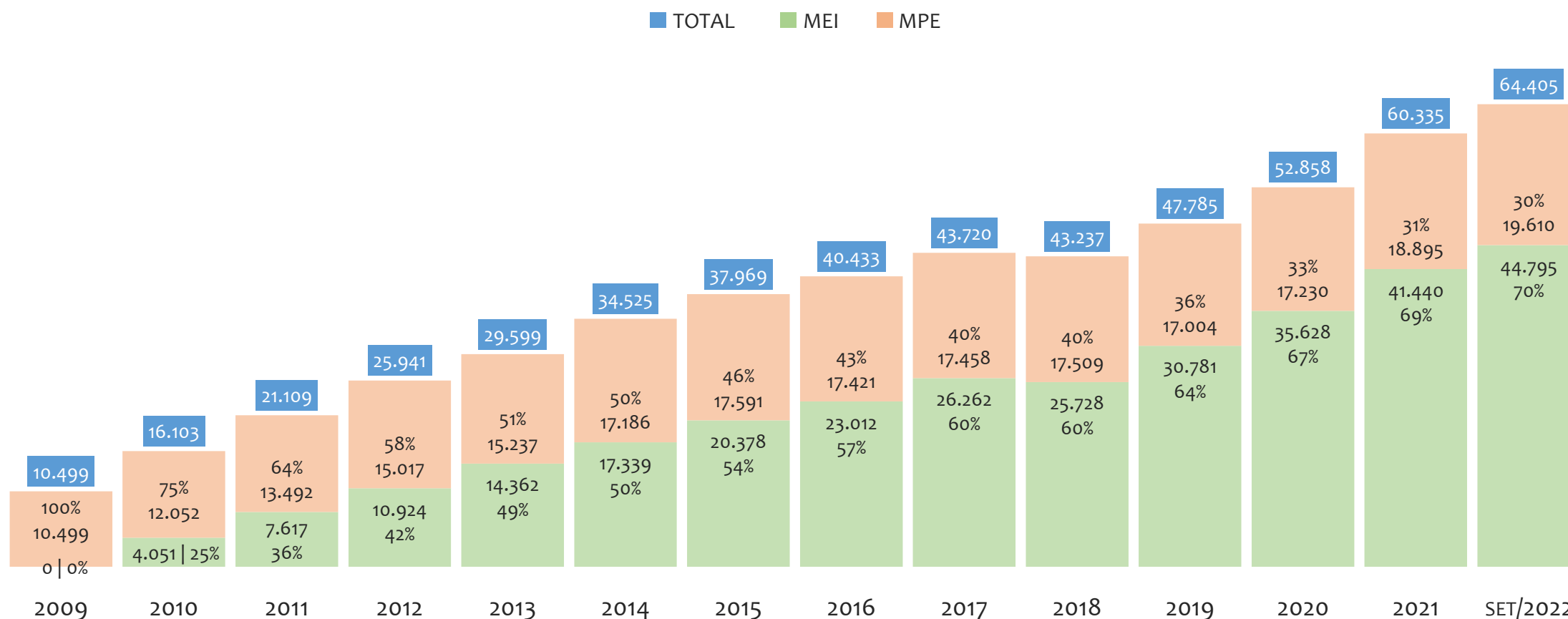


Na UR JUAZEIRO, considerando o acumulado até abril/2022, o município CASA NOVA apresenta o maior PERCENTUAL de ADIMPLENTES dentro do mesmo município com 80,2% (904 adimplentes), sendo que este grupo equivale a 6,5% dos ADIMPLENTES da UR JUAZEIRO.



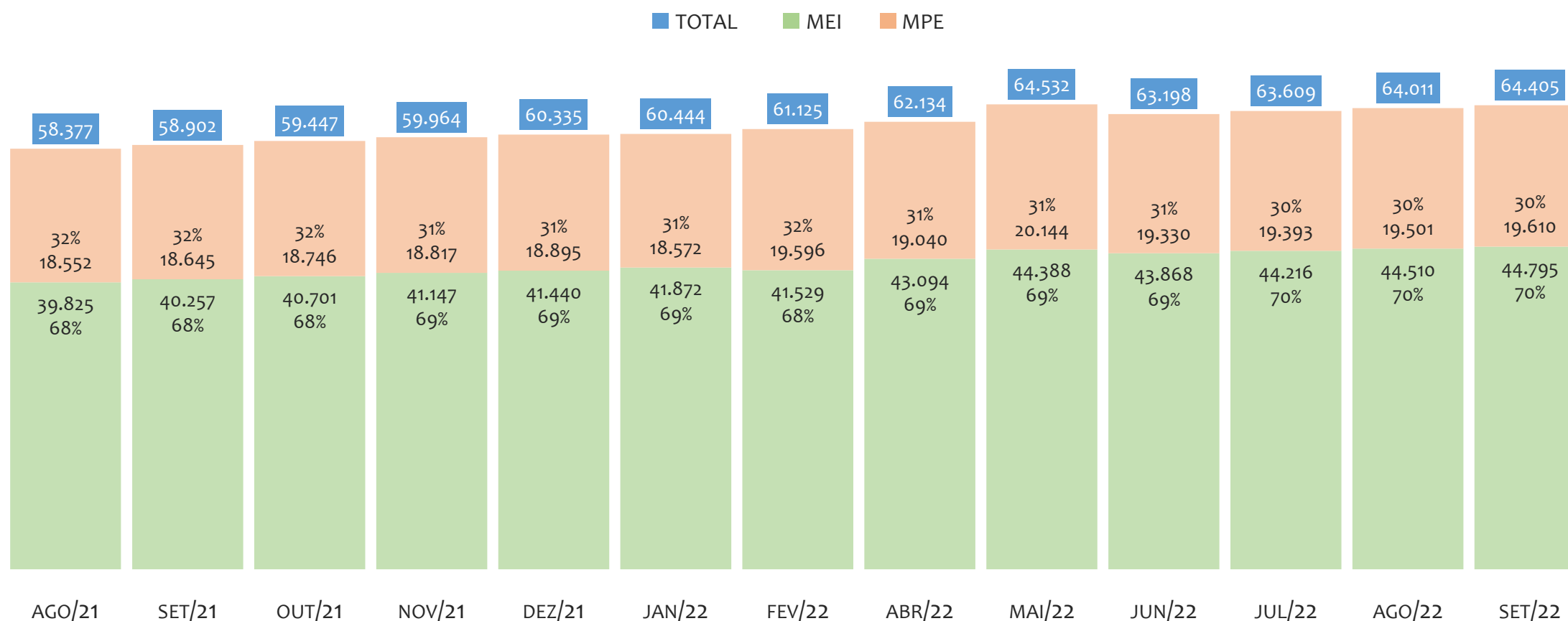
UR SANTO ANTÔNIO DE JESUS

HISTÓRICO ANUAL DO ACUMULADO DE MEI, MPE E TOTAL, UR SANTO ANTÔNIO DE JESUS, 2009 A SETEMBRO/2022



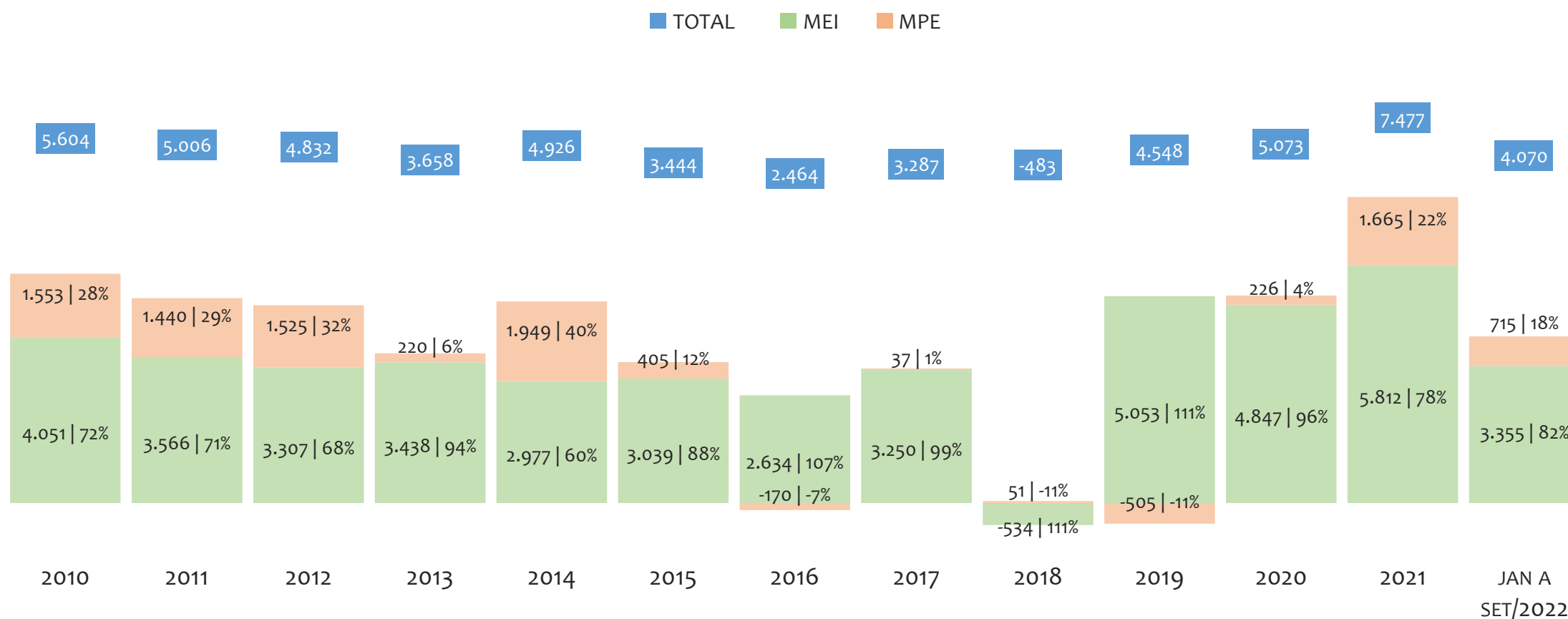
Na UR SANTO ANTÔNIO DE JESUS, de 2009 a setembro/2022, o crescimento de microempreendedores individuais (MEI) de 44794900% (0 para 44.795) é superior ao crescimento de micro e pequenas empresas (MPE) de 87% (10.499 para 19.610). No TOTAL (MEI + MPE), o crescimento no mesmo período é de 513% (10.499 para 64.405). A taxa média de crescimento anual composta é de 196% ao ano para MEI, 5% ao ano para MPE e 15% ao ano para MEI + MPE. Ainda neste mesmo período, a participação do MEI cresceu de 0% para 70% do total das empresas cadastradas no SIMPLES NACIONAL.

HISTÓRICO MENSAL DO ACUMULADO DE MEI, MPE E TOTAL, UR SANTO ANTÔNIO DE JESUS, AGO/2021 A SET/2022



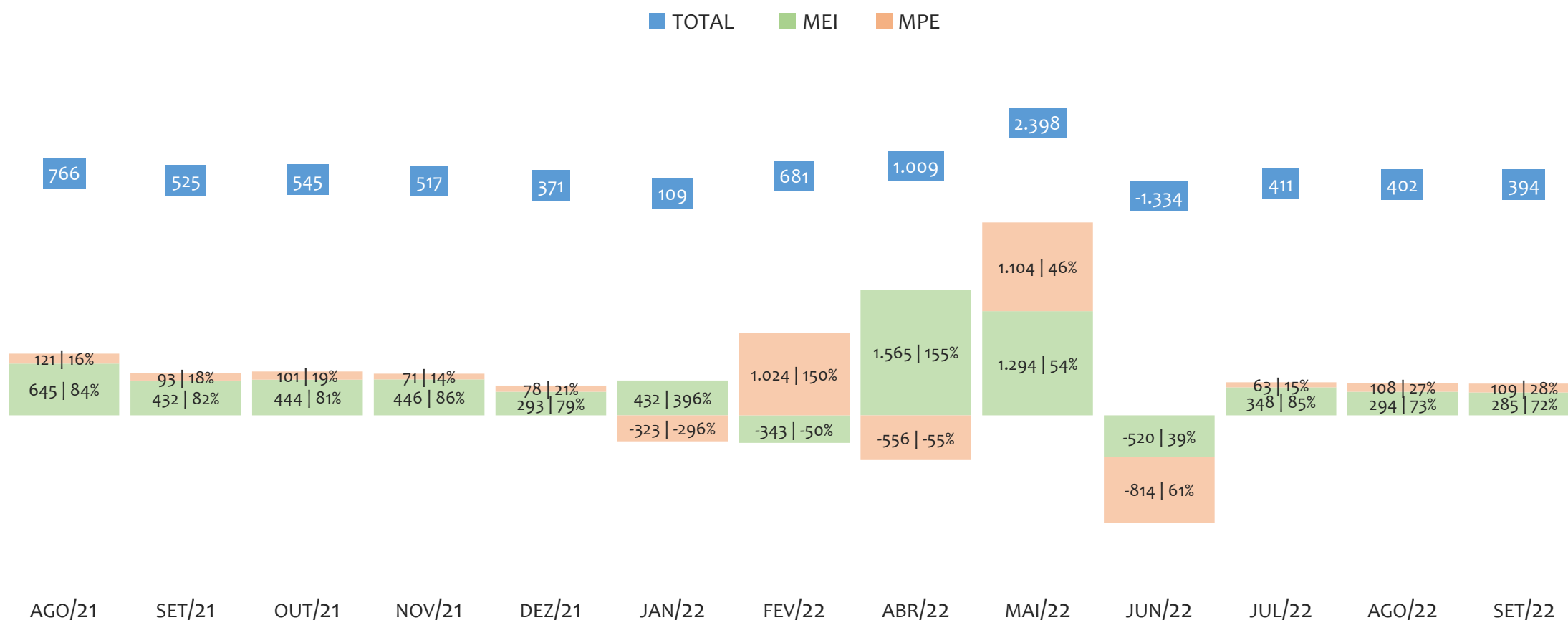
Na UR SANTO ANTÔNIO DE JESUS, de agosto/2021 a setembro/2022, o crescimento de microempreendedores individuais (MEI) de 12,5% (39.825 para 44.795) é superior ao crescimento de micro e pequenas empresas (MPE) de 5,7% (18.552 para 19.610). No TOTAL (MEI + MPE), o crescimento no mesmo período é de 10,3% (58.377 para 64.405). A taxa média de crescimento mensal composta é de 1,0% ao mês para MEI, 0,5% ao mês para MPE e 0,8% ao mês para MEI + MPE. Ainda neste mesmo período, a participação do MEI cresceu de 68% para 70% do total das empresas cadastradas no SIMPLES NACIONAL.

HISTÓRICO ANUAL DO SALDO DE MEI, MPE E TOTAL, UR SANTO ANTÔNIO DE JESUS, 2010 A SETEMBRO/2022



O SALDO anual é calculado pela diferença entre novos cadastros e cadastros excluídos em cada ano. A queda brusca do SALDO em 2016 e 2018 deve-se ao reprocessamento acumulado dos cadastros de MEI e MPE vinculados ao Simples Nacional com a exclusão dos inativos, inadimplentes etc. Na UR SANTO ANTÔNIO DE JESUS, o maior saldo de MEI ocorre em 2021 (5.812) e o menor em 2018 (-534). O maior saldo de MPE ocorre em 2014 (1.949) e o menor em 2019 (-505). O maior saldo no TOTAL (MPE + MEI) ocorre em 2021 (7.477) e o menor em 2018 (-483).

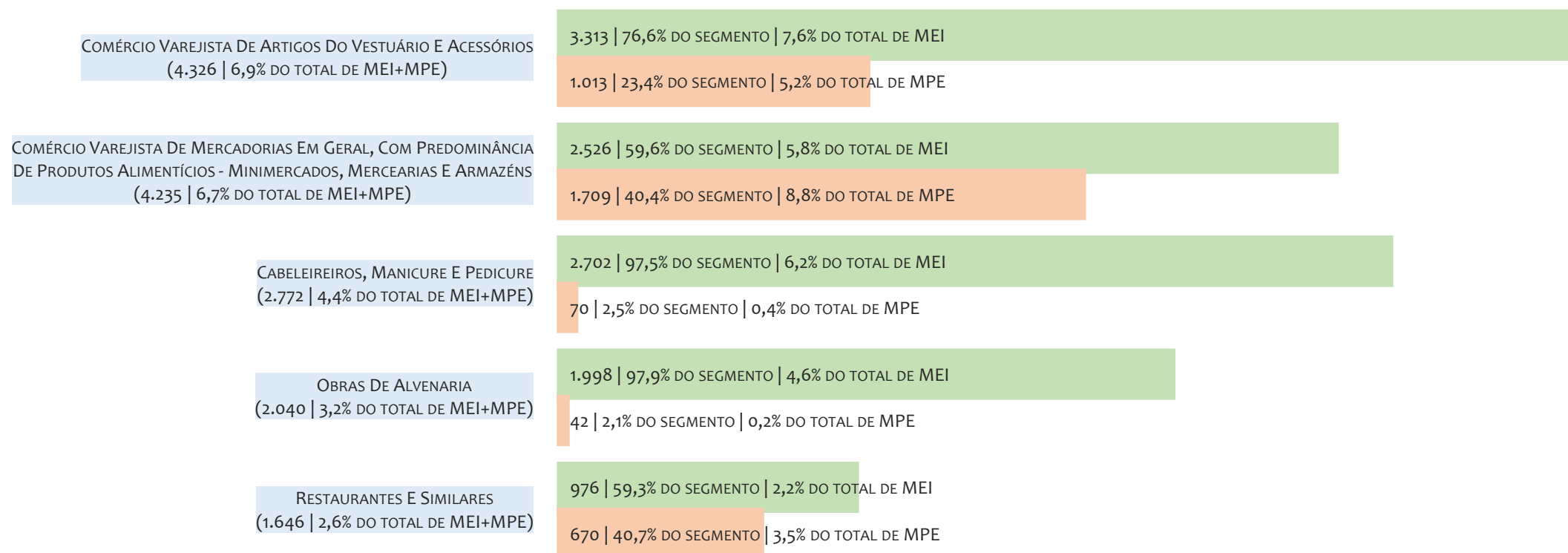
HISTÓRICO MENSAL DO SALDO DE MEI, MPE E TOTAL, UR SANTO ANTÔNIO DE JESUS, AGO/2021 A SET/2022



O SALDO mensal é calculado pela diferença entre novos cadastros e cadastros excluídos em cada mês. A queda brusca do SALDO em JANEIRO deve-se ao reprocessamento dos cadastros de MEI e MPE vinculados ao Simples Nacional com a exclusão dos inativos, inadimplentes etc. Na UR SANTO ANTÔNIO DE JESUS, o maior saldo de MEI ocorre em abr/22 (1.565) e o menor em jun/22 (-520). O maior saldo de MPE ocorre em mai/22 (1.104) e o menor em jun/22 (-814). O maior saldo no TOTAL (MPE + MEI) ocorre em mai/22 (2.398) e o menor em jun/22 (-1.334).

RANKING DE MEI+MPE DOS 5 PRINCIPAIS CNAES, UR SANTO ANTÔNIO DE JESUS, ACUMULADO ATÉ 01/10/2022


■ TOTAL ■ MEI ■ MPE



Na UR SANTO ANTÔNIO DE JESUS, considerando o acumulado até 01/10/2022, o CNAE com maior número de MEI+MPE é Comércio Varejista De Artigos Do Vestuário E Acessórios, com 4.326, representando 6,9% do TOTAL de MEI+MPE. Desse montante, 76,6% são MEI (3.313) e 23,4% são MPE (1.013).

RANKING DE MEI DOS 5 PRINCIPAIS CNAES, UR SANTO ANTÔNIO DE JESUS, ACUMULADO ATÉ 01/10/2022


■ TOTAL ■ MEI ■ MPE



Na UR SANTO ANTÔNIO DE JESUS, considerando o acumulado até 01/10/2022, o CNAE com maior número de MEI é Comércio Varejista De Artigos Do Vestuário E Acessórios, com 3.313, representando 76,6% do total dentro do segmento e 7,6% do TOTAL de MEI.

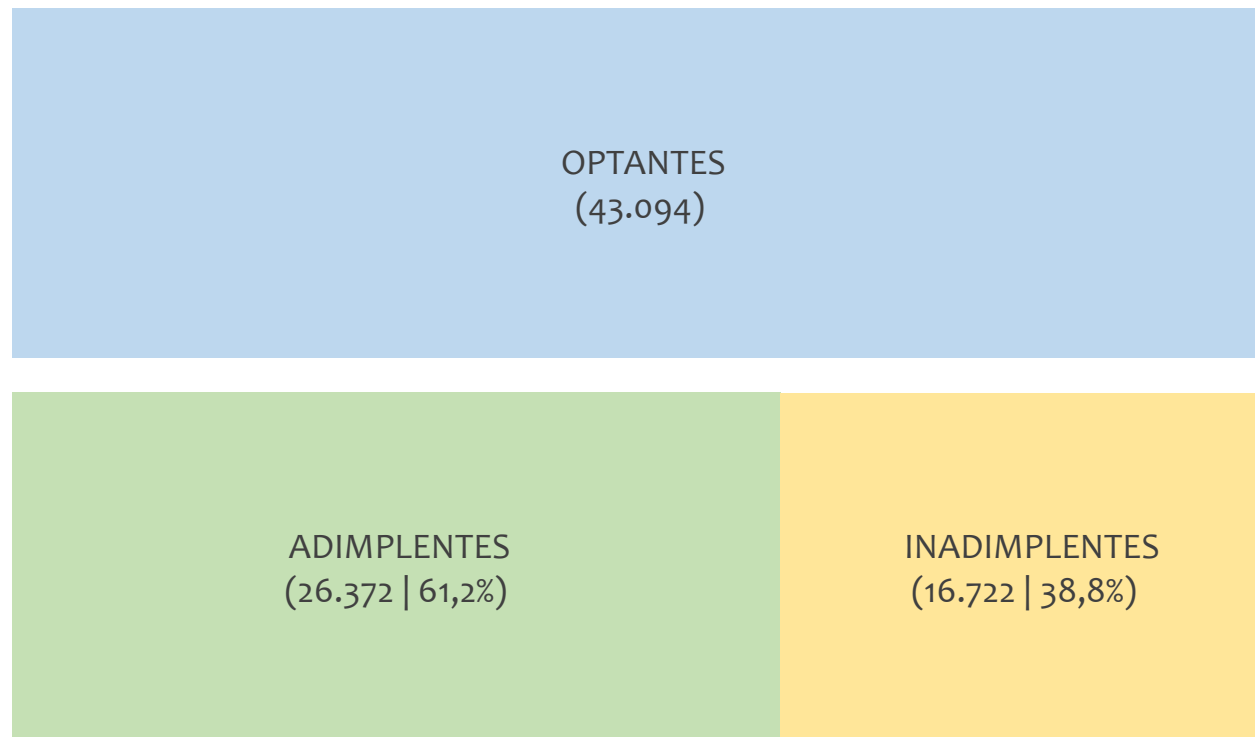
RANKING DE MPE DOS 5 PRINCIPAIS CNAES, UR SANTO ANTÔNIO DE JESUS, ACUMULADO ATÉ 01/10/2022

■ TOTAL ■ MEI ■ MPE



Na UR SANTO ANTÔNIO DE JESUS, considerando o acumulado até 01/10/2022, o CNAE com maior número de MPE é Comércio Varejista De Mercadorias Em Geral, Com Predominância De Produtos Alimentícios - Minimercados, Mercarias E Armazéns, com 1.709, representando 40,4% do total dentro do segmento e 8,8% do TOTAL de MPE.

PERCENTUAL DE ADIMPLÊNCIA E INADIMPLÊNCIA DO MEI, UR SANTO ANTÔNIO DE JESUS, ABRIL/2022



No caso do MEI estar inadimplente com os pagamentos (DAS), qual é o prejuízo ou penalidade que o MEI terá junto ao INSS/Previdência Social?

Primeiro, não terá esse tempo inadimplente contado para nenhum benefício da previdência social.

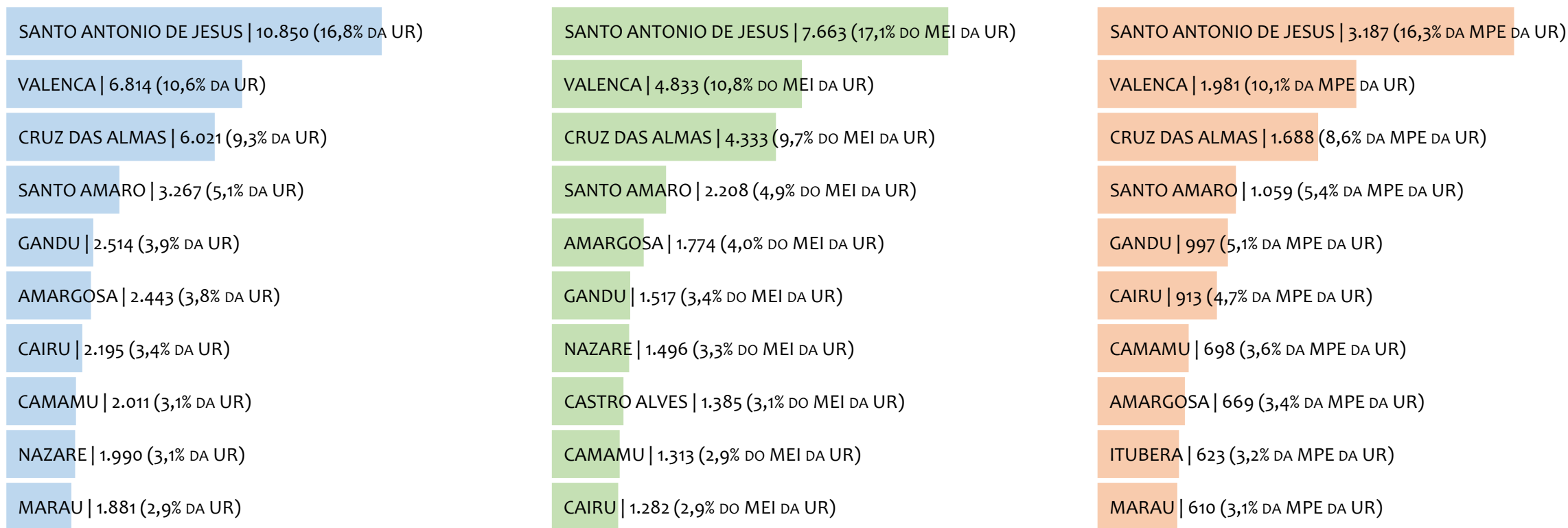
Segundo, caso necessite de algum benefício não programado, como auxílio doença, pensão por morte ou salário maternidade, por exemplo, poderá não ter direito a esses.

Além disso, quando for recolher as contribuições atrasadas, terá que calcular os valores acrescidos de multa e juros.

Na UR SANTO ANTÔNIO DE JESUS, considerando o acumulado até abril/2022, o percentual de MEI ADIMPLENTES é de 61,2% (26.372).

RANKING POR MUNICÍPIO, UR SANTO ANTÔNIO DE JESUS, ACUMULADO ATÉ SETEMBRO/2022

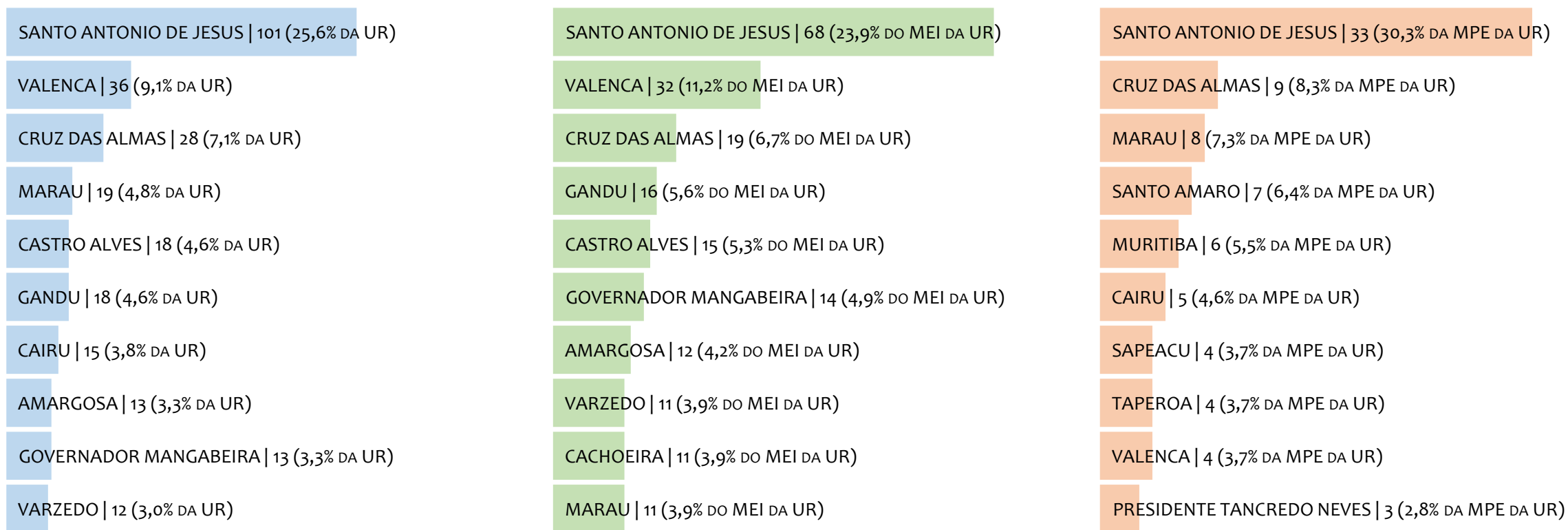
■ TOTAL ■ MEI ■ MPE



Na UR SANTO ANTÔNIO DE JESUS, no acumulado até setembro/2022, SANTO ANTONIO DE JESUS é o município com maior número de MEI+MPE com 10.850 empresas, representando 16,8% do total de MEI+MPE da UR. Quanto ao MEI, SANTO ANTONIO DE JESUS é o município com maior quantitativo com 7.663, representando 17,1% do total de MEI da UR e 11,9% do total da UR cadastradas no SIMPLES. Quanto a MPE, SANTO ANTONIO DE JESUS é o município com maior quantitativo com 3.187, representando 16,3% do total de MPE da UR e 4,9% do total da UR cadastradas no SIMPLES.

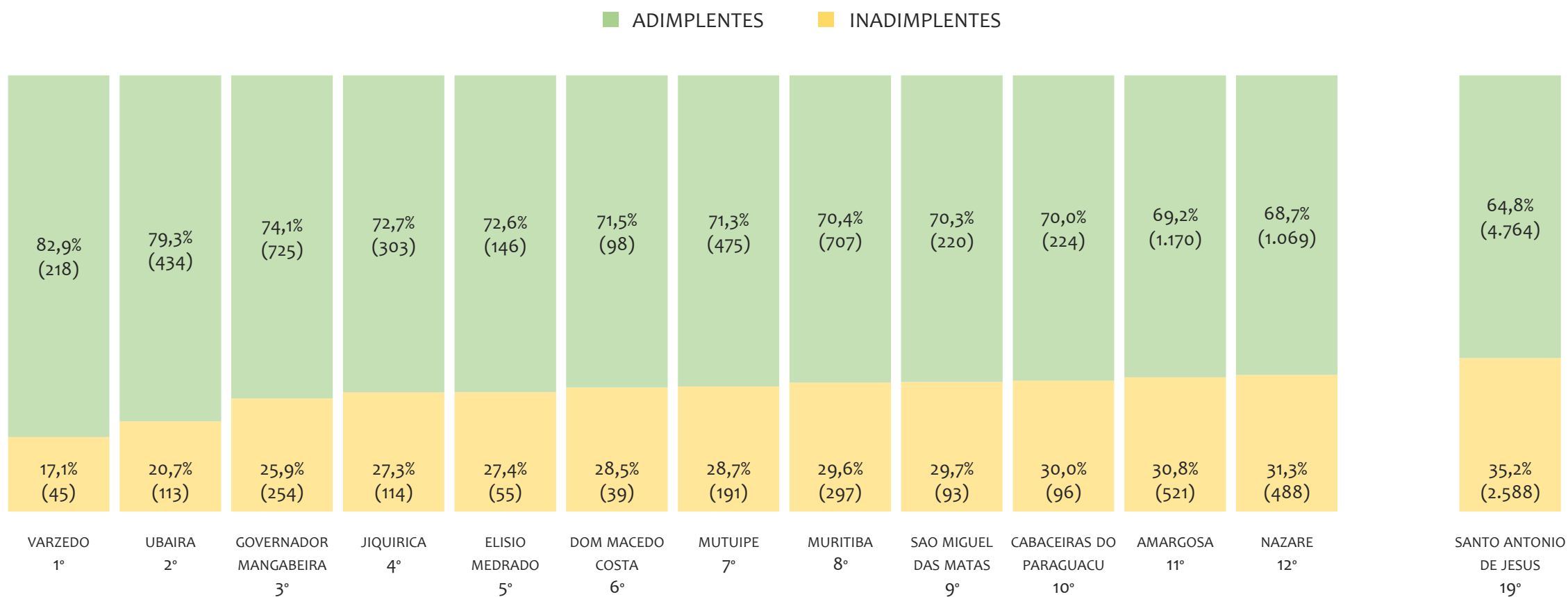
RANKING POR MUNICÍPIO, UR SANTO ANTÔNIO DE JESUS, SALDO DE SETEMBRO/2022

■ TOTAL ■ MEI ■ MPE



Na UR SANTO ANTÔNIO DE JESUS, considerando o SALDO de setembro/2022, SANTO ANTONIO DE JESUS é o município com maior SALDO de MEI+MPE com 101 empresas, representando 25,6% do SALDO de MEI+MPE da UR. Quanto ao MEI, SANTO ANTONIO DE JESUS é o município de maior SALDO com 68, representando 23,9% do SALDO de MEI da UR e 17,3% do SALDO de empresas da UR cadastradas no SIMPLES. Quanto a MPE, SANTO ANTONIO DE JESUS é o município com maior SALDO com 33, representando 30,3% do SALDO de MPE da UR e 8,4% do SALDO de empresas da UR cadastradas no SIMPLES.

RANKING DE ADIMPLÊNCIA E INADIMPLÊNCIA DO MEI, UR SANTO ANTÔNIO DE JESUS, POR MUNICÍPIO, ABRIL/2022

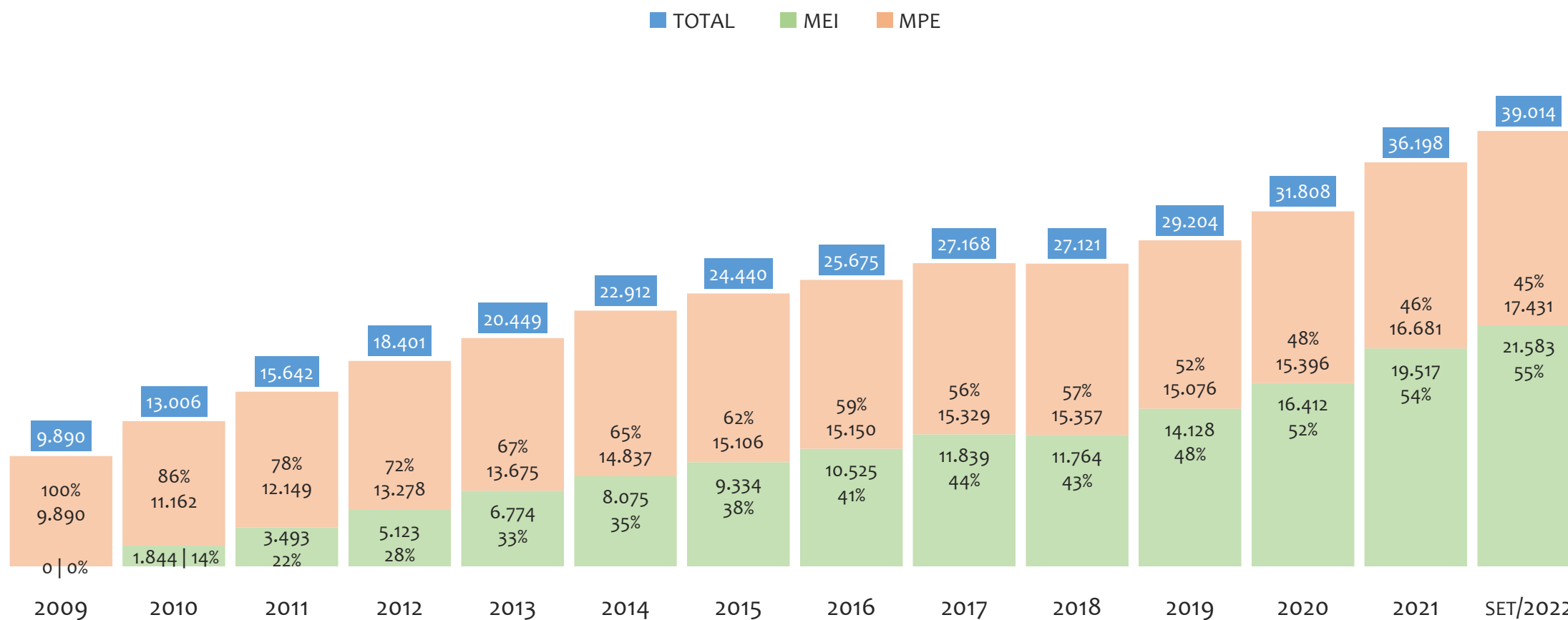


Na UR SANTO ANTÔNIO DE JESUS, considerando o acumulado até abril/2022, o município VARZEDO apresenta o maior PERCENTUAL de ADIMPLENTES dentro do mesmo município com 82,9% (218 adimplentes), sendo que este grupo equivale a 0,7% dos ADIMPLENTES da UR SANTO ANTÔNIO DE JESUS.



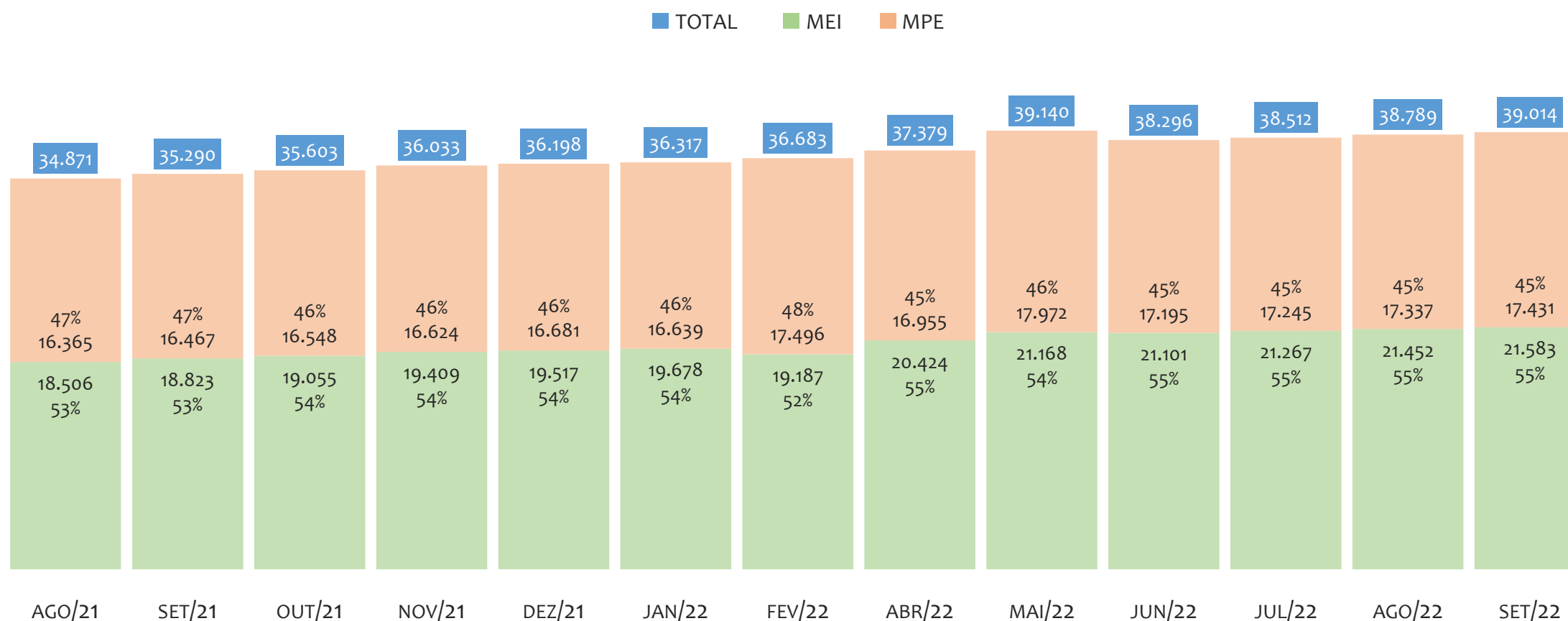
UR IRECÊ

HISTÓRICO ANUAL DO ACUMULADO DE MEI, MPE E TOTAL, UR IRECÊ, 2009 A SETEMBRO/2022



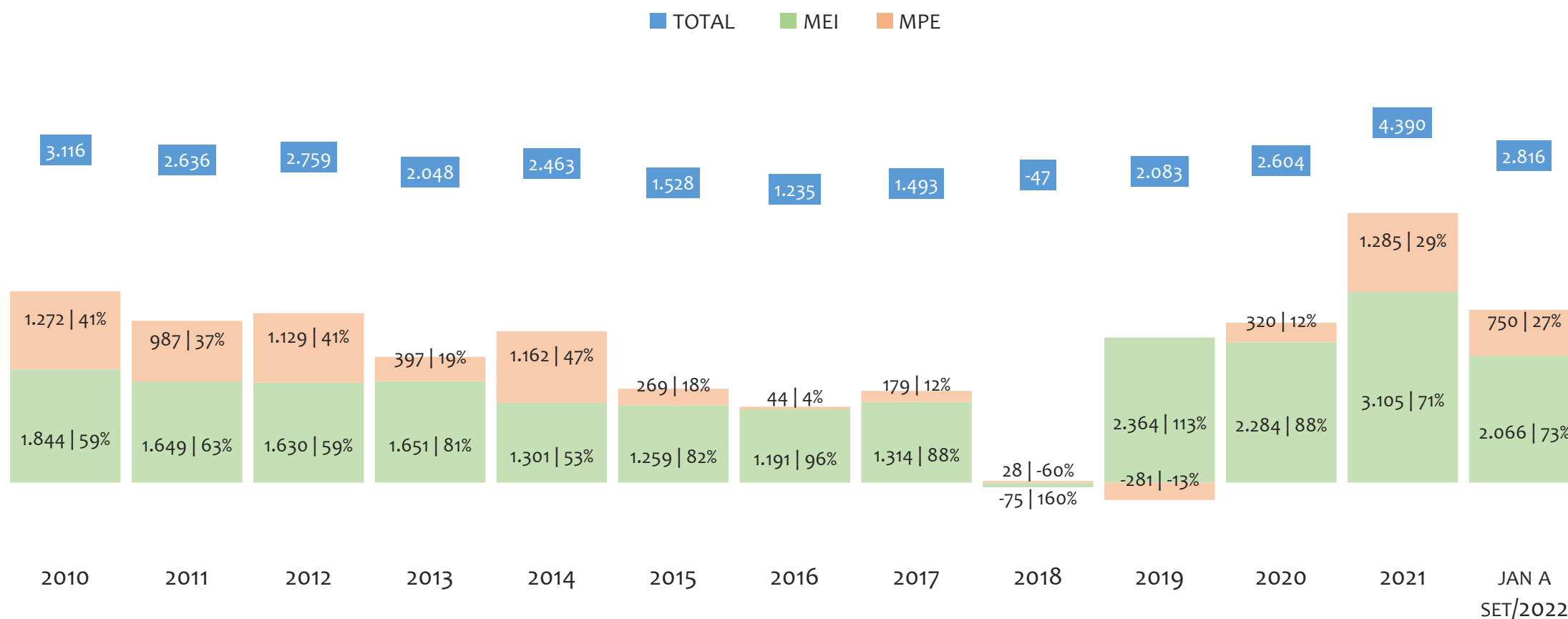
Na UR IRECÊ, de 2009 a setembro/2022, o crescimento de microempreendedores individuais (MEI) de 21582900% (0 para 21.583) é superior ao crescimento de micro e pequenas empresas (MPE) de 76% (9.890 para 17.431). No TOTAL (MEI + MPE), o crescimento no mesmo período é de 294% (9.890 para 39.014). A taxa média de crescimento anual composta é de 178% ao ano para MEI, 4% ao ano para MPE e 11% ao ano para MEI + MPE. Ainda neste mesmo período, a participação do MEI cresceu de 0% para 55% do total das empresas cadastradas no SIMPLES NACIONAL.

HISTÓRICO MENSAL DO ACUMULADO DE MEI, MPE E TOTAL, UR IRECÊ, AGO/2021 A SET/2022



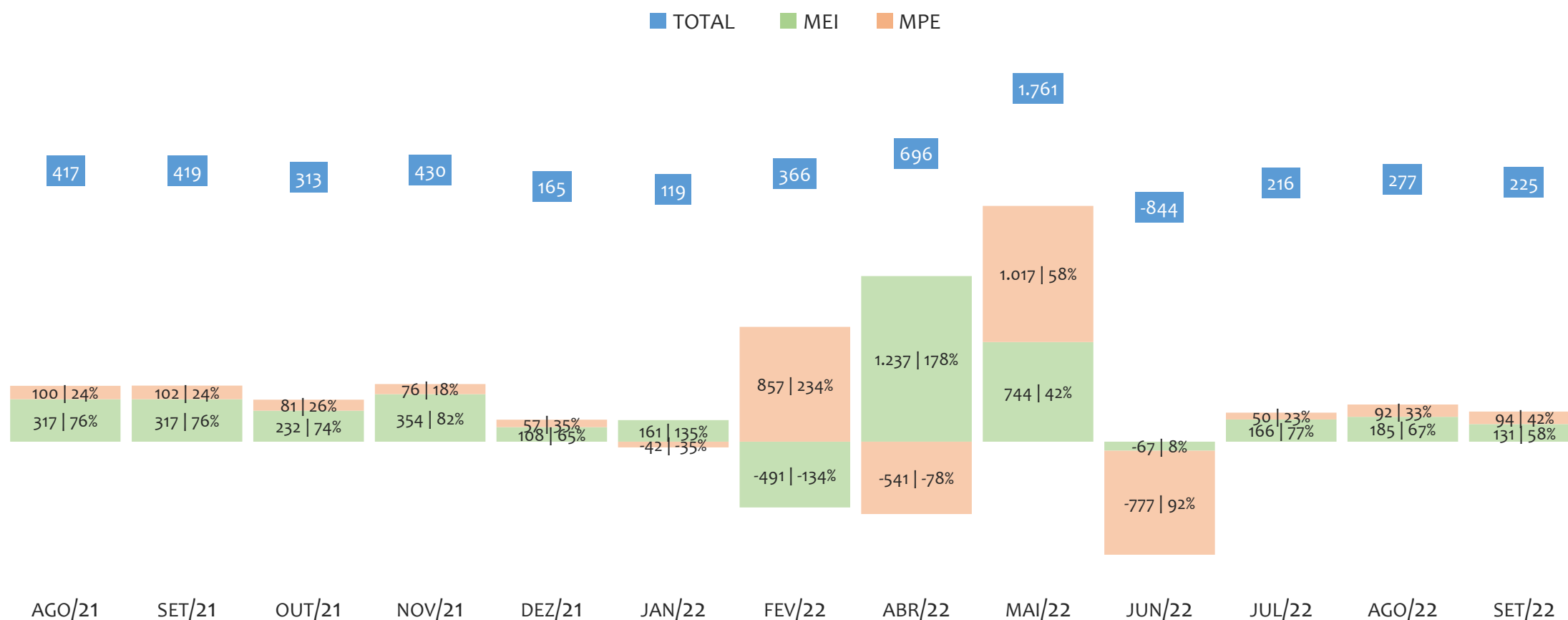
Na UR IRECÊ, de agosto/2021 a setembro/2022, o crescimento de microempreendedores individuais (MEI) de 16,6% (18.506 para 21.583) é superior ao crescimento de micro e pequenas empresas (MPE) de 6,5% (16.365 para 17.431). No TOTAL (MEI + MPE), o crescimento no mesmo período é de 11,9% (34.871 para 39.014). A taxa média de crescimento mensal composta é de 1,3% ao mês para MEI, 0,5% ao mês para MPE e 0,9% ao mês para MEI + MPE. Ainda neste mesmo período, a participação do MEI cresceu de 53% para 55% do total das empresas cadastradas no SIMPLES NACIONAL.

HISTÓRICO ANUAL DO SALDO DE MEI, MPE E TOTAL, UR IRECÊ, 2010 A SETEMBRO/2022



O SALDO anual é calculado pela diferença entre novos cadastros e cadastros excluídos em cada ano. A queda brusca do SALDO em 2016 e 2018 deve-se ao reprocessamento acumulado dos cadastros de MEI e MPE vinculados ao Simples Nacional com a exclusão dos inativos, inadimplentes etc. Na UR IRECÊ, o maior saldo de MEI ocorre em 2021 (3.105) e o menor em 2018 (-75). O maior saldo de MPE ocorre em 2021 (1.285) e o menor em 2019 (-281). O maior saldo no TOTAL (MPE + MEI) ocorre em 2021 (4.390) e o menor em 2018 (-47).

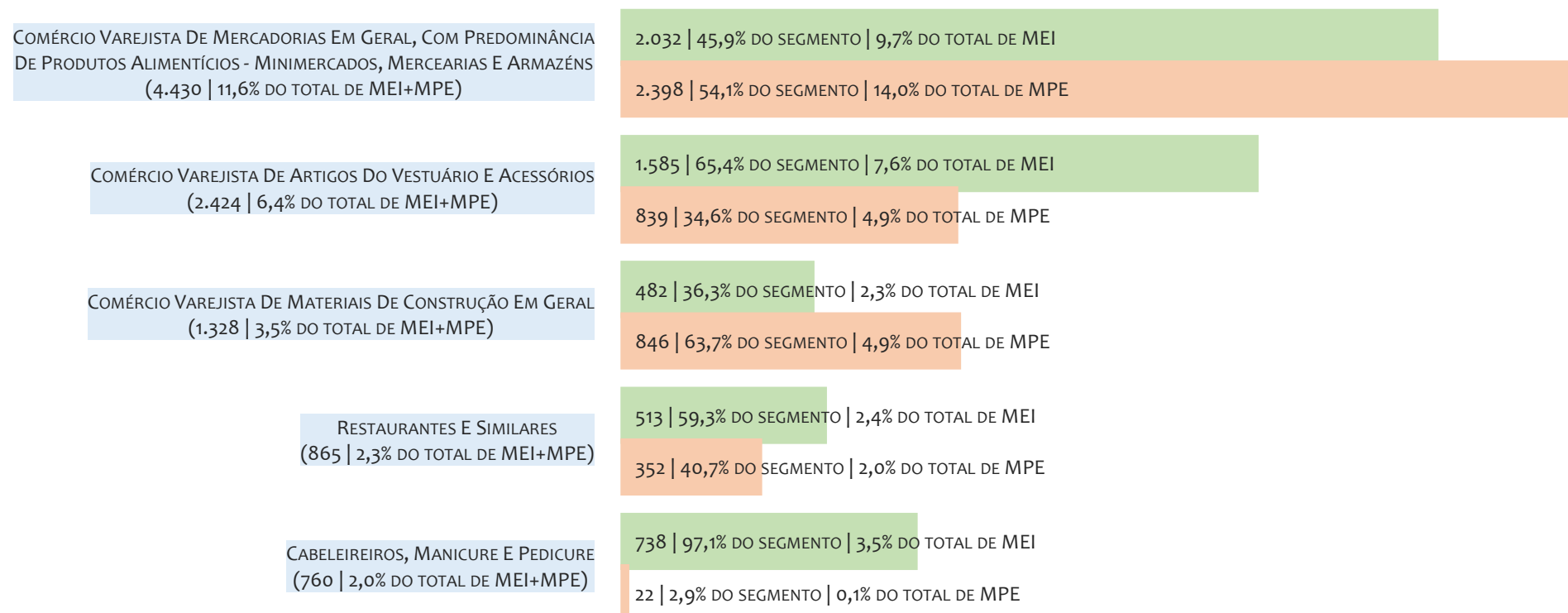
HISTÓRICO MENSAL DO SALDO DE MEI, MPE E TOTAL, UR IRECÊ, AGO/2021 A SET/2022



O SALDO mensal é calculado pela diferença entre novos cadastros e cadastros excluídos em cada mês. A queda brusca do SALDO em JANEIRO deve-se ao reprocessamento dos cadastros de MEI e MPE vinculados ao Simples Nacional com a exclusão dos inativos, inadimplentes etc. Na UR IRECÊ, o maior saldo de MEI ocorre em abr/22 (1.237) e o menor em fev/22 (-491). O maior saldo de MPE ocorre em mai/22 (1.017) e o menor em jun/22 (-777). O maior saldo no TOTAL (MPE + MEI) ocorre em mai/22 (1.761) e o menor em jun/22 (-844).

RANKING DE MEI+MPE DOS 5 PRINCIPAIS CNAES, UR IRECÊ, ACUMULADO ATÉ 01/10/2022


■ TOTAL ■ MEI ■ MPE



Na UR IRECÊ, considerando o acumulado até 01/10/2022, o CNAE com maior número de MEI+MPE é Comércio Varejista De Mercadorias Em Geral, Com Predominância De Produtos Alimentícios - Minimercados, Mercearias E Armazéns, com 4.430, representando 11,6% do TOTAL de MEI+MPE. Desse montante, 45,9% são MEI (2.032) e 54,1% são MPE (2.398).

RANKING DE MEI DOS 5 PRINCIPAIS CNAES, UR IRECÊ, ACUMULADO ATÉ 01/10/2022


■ TOTAL ■ MEI ■ MPE



Na UR IRECÊ, considerando o acumulado até 01/10/2022, o CNAE com maior número de MEI é Comércio Varejista De Mercadorias Em Geral, Com Predominância De Produtos Alimentícios - Minimercados, Mercearias E Armazéns, com 2.032, representando 45,9% do total dentro do segmento e 9,7% do TOTAL de MEI.

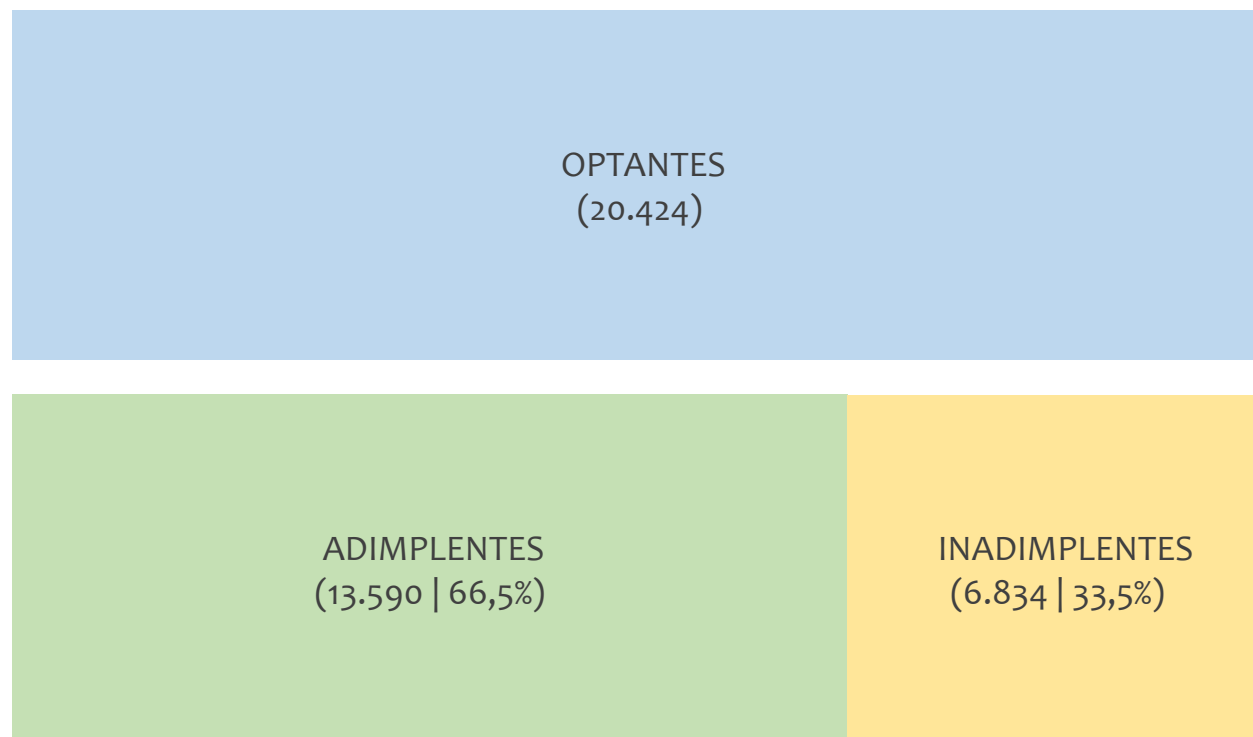
RANKING DE MPE DOS 5 PRINCIPAIS CNAES, UR IRECÊ, ACUMULADO ATÉ 01/10/2022

■ TOTAL ■ MEI ■ MPE



Na UR IRECÊ, considerando o acumulado até 01/10/2022, o CNAE com maior número de MPE é Comércio Varejista De Mercadorias Em Geral, Com Predominância De Produtos Alimentícios - Minimercados, Mercearias E Armazéns, com 2.398, representando 54,1% do total dentro do segmento e 14,0% do TOTAL de MPE.

PERCENTUAL DE ADIMPLÊNCIA E INADIMPLÊNCIA DO MEI, UR IRECÊ, ABRIL/2022



No caso do MEI estar inadimplente com os pagamentos (DAS), qual é o prejuízo ou penalidade que o MEI terá junto ao INSS/Previdência Social?

Primeiro, não terá esse tempo inadimplente contado para nenhum benefício da previdência social.

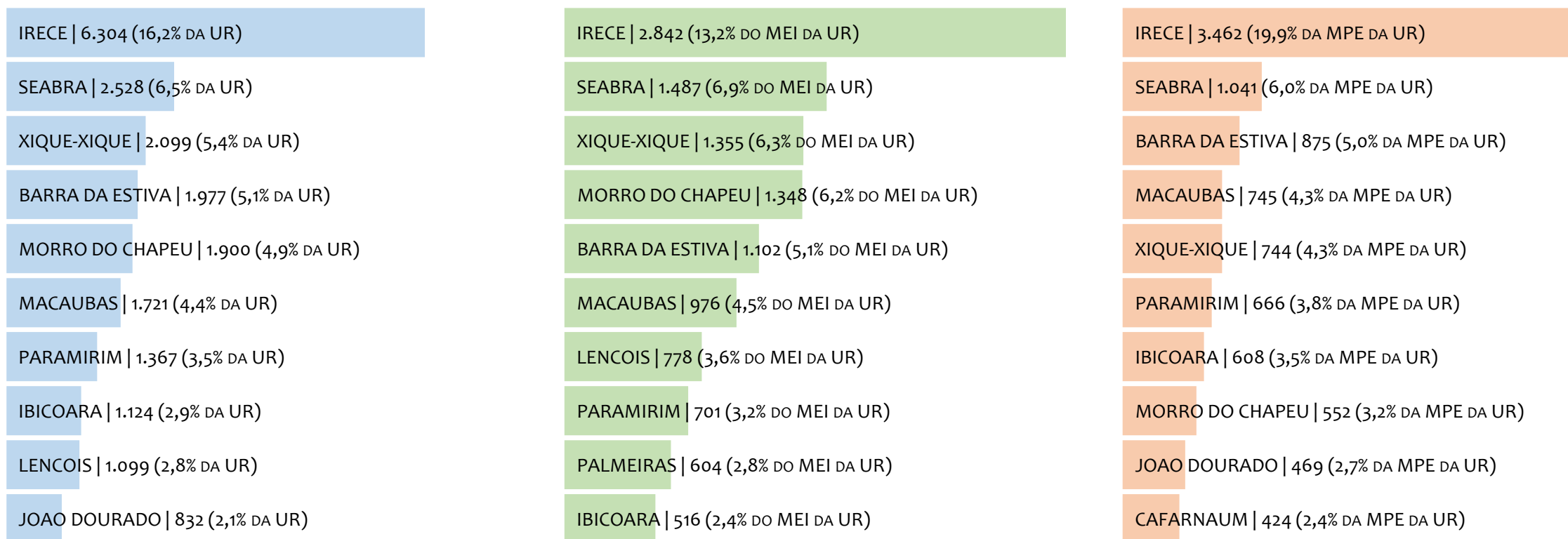
Segundo, caso necessite de algum benefício não programado, como auxílio doença, pensão por morte ou salário maternidade, por exemplo, poderá não ter direito a esses.

Além disso, quando for recolher as contribuições atrasadas, terá que calcular os valores acrescidos de multa e juros.

Na UR IRECÊ, considerando o acumulado até abril/2022, o percentual de MEI ADIMPLENTES é de 66,5% (13.590).

RANKING POR MUNICÍPIO, UR IRECÊ, ACUMULADO ATÉ SETEMBRO/2022

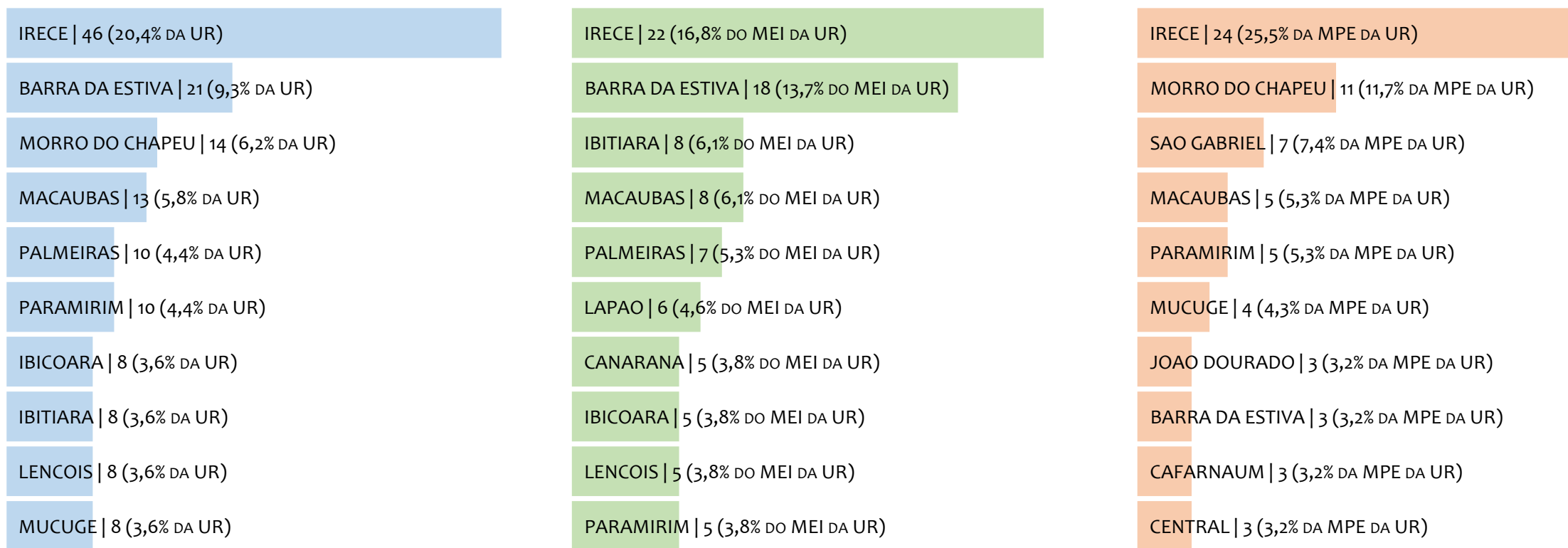
■ TOTAL ■ MEI ■ MPE



Na UR IRECÊ, no acumulado até setembro/2022, IRECE é o município com maior número de MEI+MPE com 6.304 empresas, representando 16,2% do total de MEI+MPE da UR. Quanto ao MEI, IRECE é o município com maior quantitativo com 2.842, representando 13,2% do total de MEI da UR e 7,3% do total da UR cadastradas no SIMPLES. Quanto a MPE, IRECE é o município com maior quantitativo com 3.462, representando 19,9% do total de MPE da UR e 8,9% do total da UR cadastradas no SIMPLES.

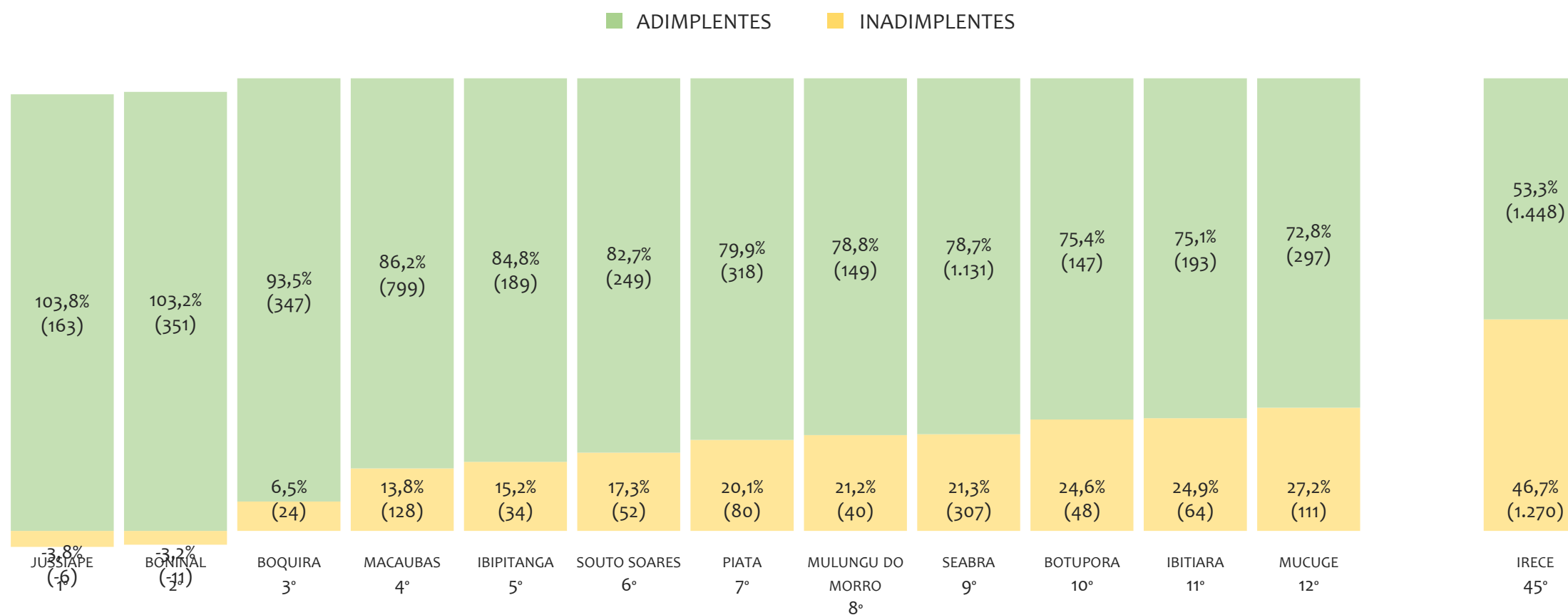
RANKING POR MUNICÍPIO, UR IRECÊ, SALDO DE SETEMBRO/2022

■ TOTAL ■ MEI ■ MPE



Na UR IRECÊ, considerando o SALDO de setembro/2022, IRECE é o município com maior SALDO de MEI+MPE com 46 empresas, representando 20,4% do SALDO de MEI+MPE da UR. Quanto ao MEI, IRECE é o município de maior SALDO com 22, representando 16,8% do SALDO de MEI da UR e 9,8% do SALDO de empresas da UR cadastradas no SIMPLES. Quanto a MPE, IRECE é o município com maior SALDO com 24, representando 25,5% do SALDO de MPE da UR e 10,7% do SALDO de empresas da UR cadastradas no SIMPLES.

RANKING DE ADIMPLÊNCIA E INADIMPLÊNCIA DO MEI, UR IRECÊ, POR MUNICÍPIO, ABRIL/2022

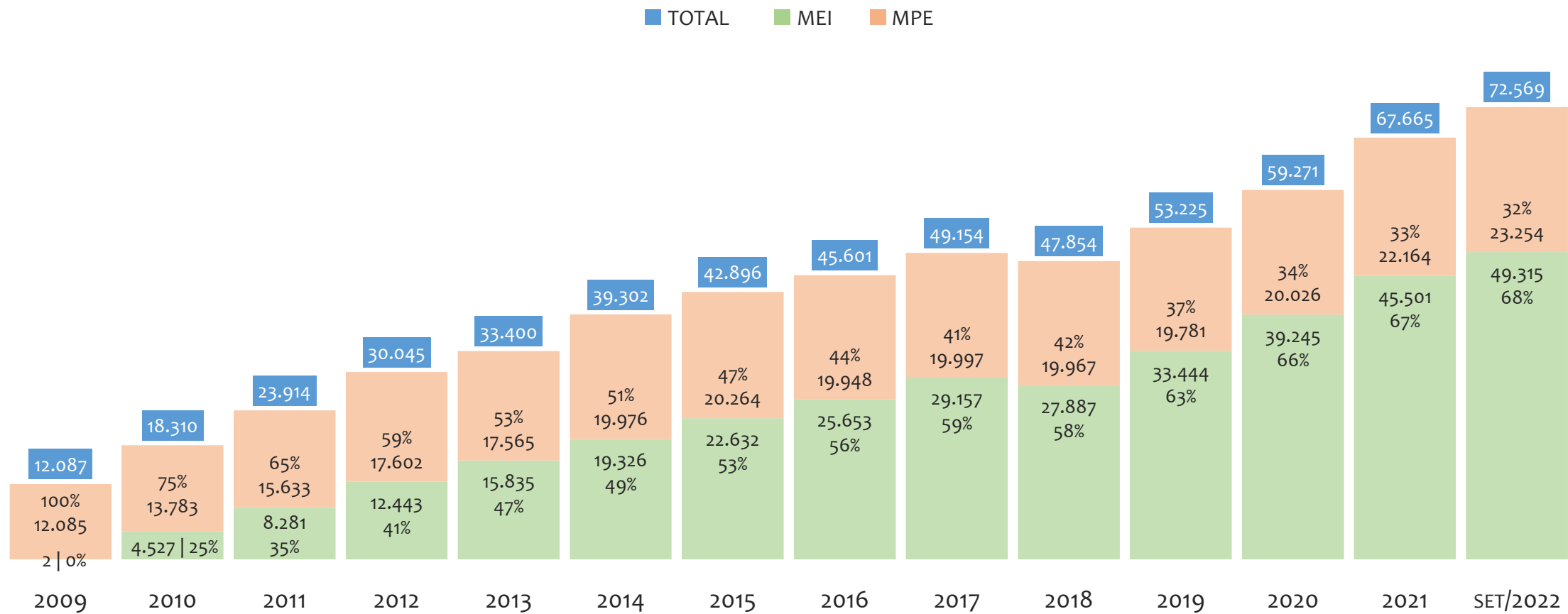


Na UR IRECÊ, considerando o acumulado até abril/2022, o município JUSSIAPE apresenta o maior PERCENTUAL de ADIMPLENTES dentro do mesmo município com 103,8% (163 adimplentes), sendo que este grupo equivale a 0,7% dos ADIMPLENTES da UR IRECÊ.



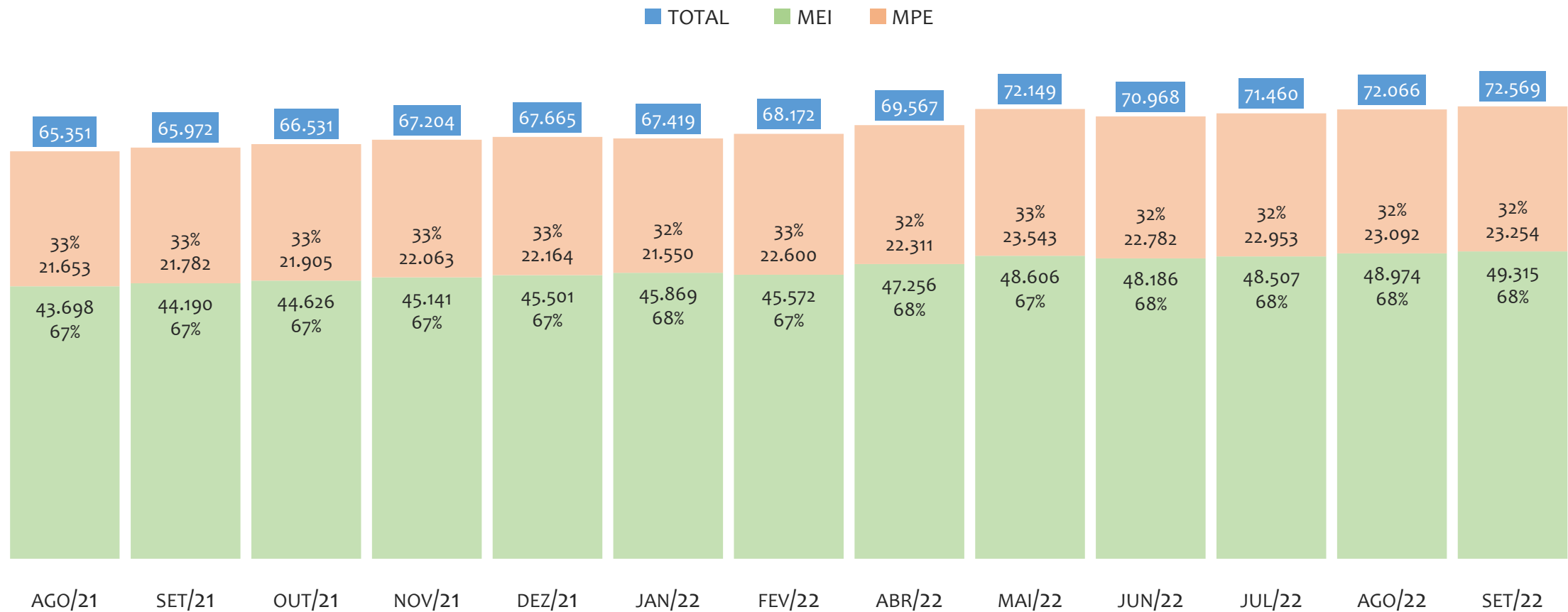
UR TEIXEIRA DE FREITAS

HISTÓRICO ANUAL DO ACUMULADO DE MEI, MPE E TOTAL, UR TEIXEIRA DE FREITAS, 2009 A SETEMBRO/2022



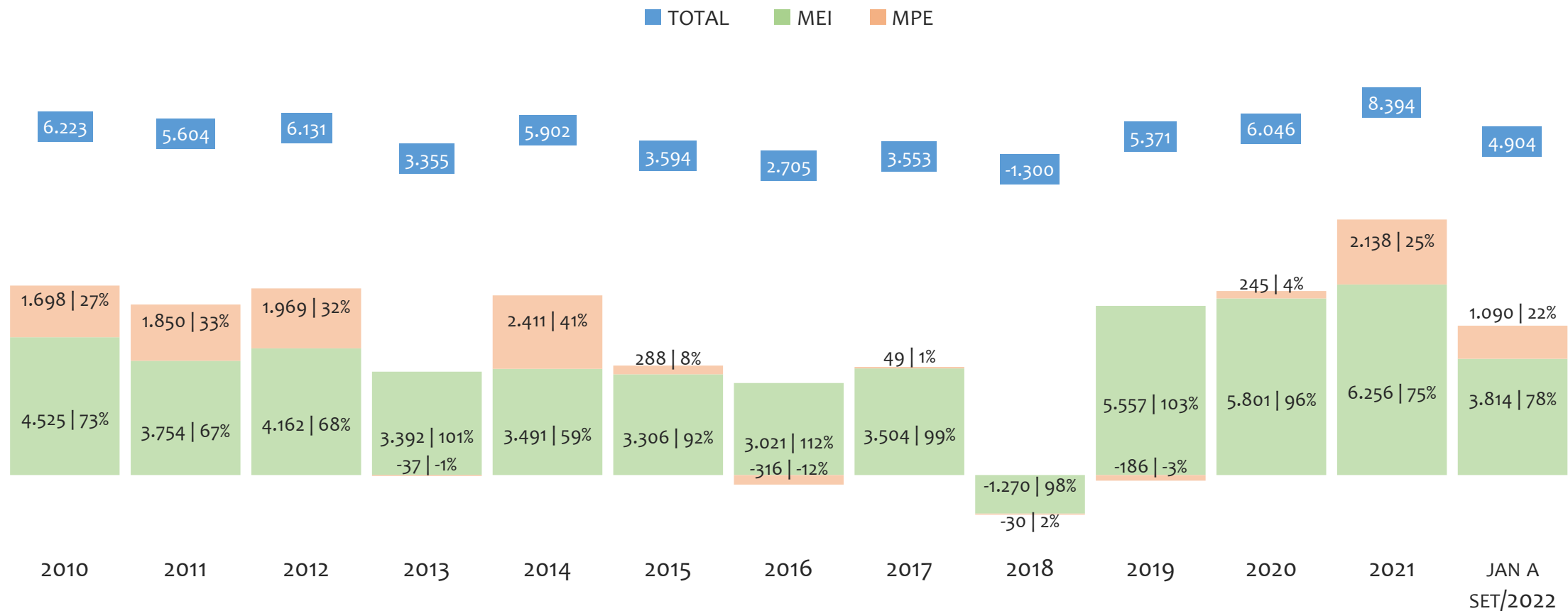
Na UR TEIXEIRA DE FREITAS, de 2009 a setembro/2022, o crescimento de microempreendedores individuais (MEI) de 2465650% (2 para 49.315) é superior ao crescimento de micro e pequenas empresas (MPE) de 92% (12.085 para 23.254). No TOTAL (MEI + MPE), o crescimento no mesmo período é de 500% (12.087 para 72.569). A taxa média de crescimento anual composta é de 118% ao ano para MEI, 5% ao ano para MPE e 15% ao ano para MEI + MPE. Ainda neste mesmo período, a participação do MEI cresceu de 0% para 68% do total das empresas cadastradas no SIMPLES NACIONAL.

HISTÓRICO MENSAL DO ACUMULADO DE MEI, MPE E TOTAL, UR TEIXEIRA DE FREITAS, AGO/2021 A SET/2022



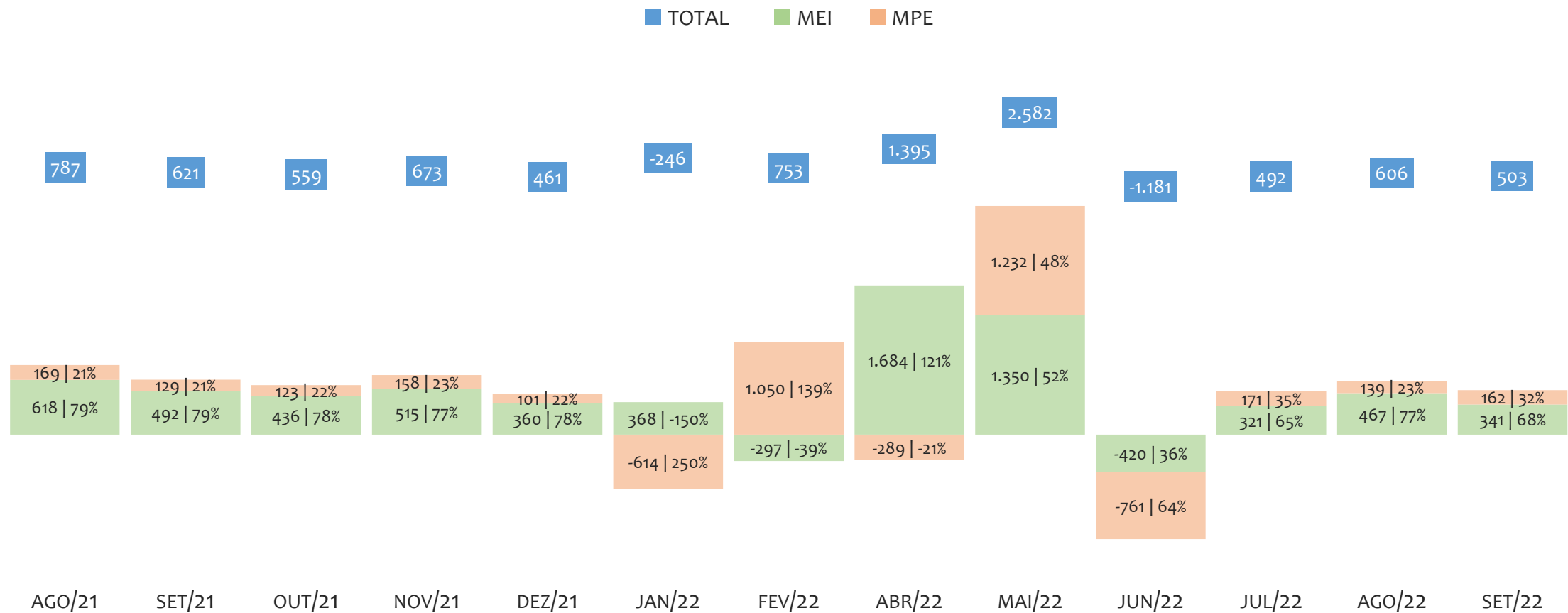
Na UR TEIXEIRA DE FREITAS, de agosto/2021 a setembro/2022, o crescimento de microempreendedores individuais (MEI) de 12,9% (43.698 para 49.315) é superior ao crescimento de micro e pequenas empresas (MPE) de 7,4% (21.653 para 23.254). No TOTAL (MEI + MPE), o crescimento no mesmo período é de 11,0% (65.351 para 72.569). A taxa média de crescimento mensal composta é de 1,0% ao mês para MEI, 0,6% ao mês para MPE e 0,9% ao mês para MEI + MPE. Ainda neste mesmo período, a participação do MEI cresceu de 67% para 68% do total das empresas cadastradas no SIMPLES NACIONAL.

HISTÓRICO ANUAL DO SALDO DE MEI, MPE E TOTAL, UR TEIXEIRA DE FREITAS, 2010 A SETEMBRO/2022



O SALDO anual é calculado pela diferença entre novos cadastros e cadastros excluídos em cada ano. A queda brusca do SALDO em 2016 e 2018 deve-se ao reprocessamento acumulado dos cadastros de MEI e MPE vinculados ao Simples Nacional com a exclusão dos inativos, inadimplentes etc. Na UR TEIXEIRA DE FREITAS, o maior saldo de MEI ocorre em 2021 (6.256) e o menor em 2018 (-1.270). O maior saldo de MPE ocorre em 2014 (2.411) e o menor em 2016 (-316). O maior saldo no TOTAL (MPE + MEI) ocorre em 2021 (8.394) e o menor em 2018 (-1.300).


HISTÓRICO MENSAL DO SALDO DE MEI, MPE E TOTAL, UR TEIXEIRA DE FREITAS, AGO/2021 A SET/2022



O SALDO mensal é calculado pela diferença entre novos cadastros e cadastros excluídos em cada mês. A queda brusca do SALDO em JANEIRO deve-se ao reprocessamento dos cadastros de MEI e MPE vinculados ao Simples Nacional com a exclusão dos inativos, inadimplentes etc. Na UR TEIXEIRA DE FREITAS, o maior saldo de MEI ocorre em abr/22 (1.684) e o menor em jun/22 (-420). O maior saldo de MPE ocorre em mai/22 (1.232) e o menor em jun/22 (-761). O maior saldo no TOTAL (MPE + MEI) ocorre em mai/22 (2.582) e o menor em jun/22 (-1.181).

RANKING DE MEI+MPE DOS 5 PRINCIPAIS CNAES, UR TEIXEIRA DE FREITAS, ACUMULADO ATÉ 01/10/2022


■ TOTAL ■ MEI ■ MPE



Na UR TEIXEIRA DE FREITAS, considerando o acumulado até 01/10/2022, o CNAE com maior número de MEI+MPE é Comércio Varejista De Artigos Do Vestuário E Acessórios, com 5.455, representando 7,7% do TOTAL de MEI+MPE. Desse montante, 74,8% são MEI (4.080) e 25,2% são MPE (1.375).

RANKING DE MEI DOS 5 PRINCIPAIS CNAES, UR TEIXEIRA DE FREITAS, ACUMULADO ATÉ 01/10/2022

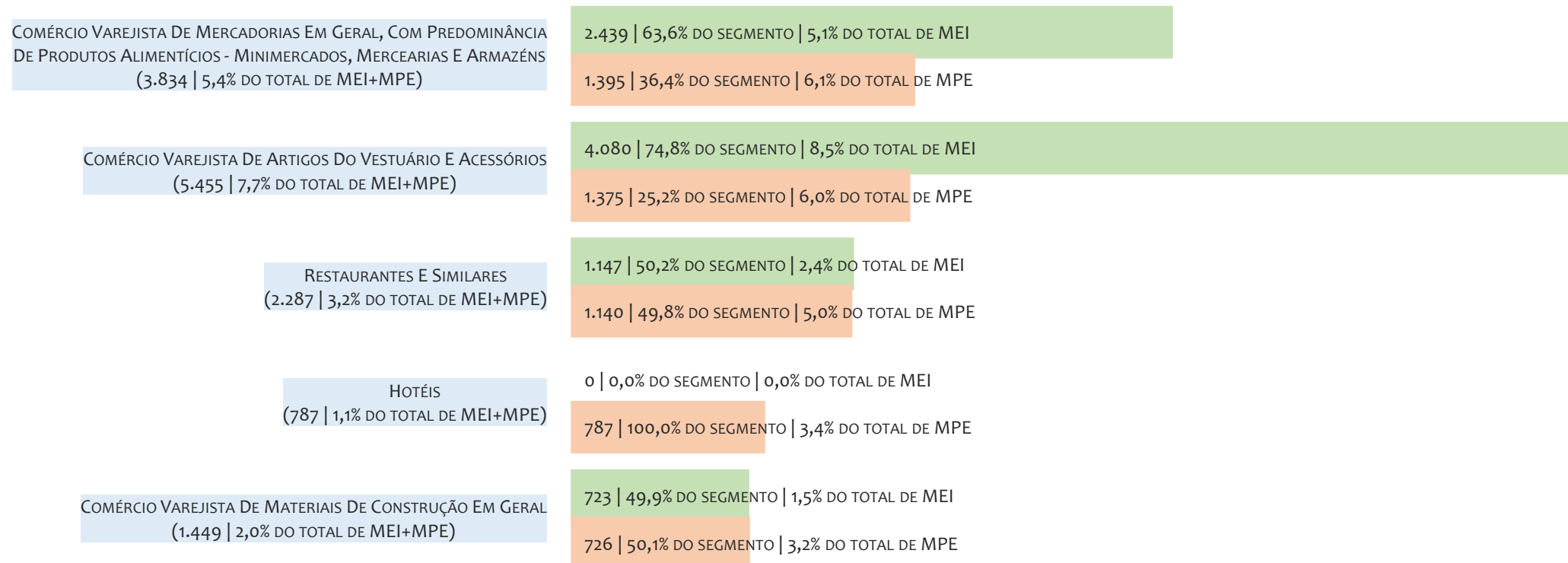
■ TOTAL ■ MEI ■ MPE



Na UR TEIXEIRA DE FREITAS, considerando o acumulado até 01/10/2022, o CNAE com maior número de MEI é Comércio Varejista De Artigos Do Vestuário E Acessórios, com 4.080, representando 74,8% do total dentro do segmento e 8,5% do TOTAL de MEI.


RANKING DE MPE DOS 5 PRINCIPAIS CNAES, UR TEIXEIRA DE FREITAS, ACUMULADO ATÉ 01/10/2022

■ TOTAL ■ MEI ■ MPE



Na UR TEIXEIRA DE FREITAS, considerando o acumulado até 01/10/2022, o CNAE com maior número de MPE é Comércio Varejista De Mercadorias Em Geral, Com Predominância De Produtos Alimentícios - Minimercados, Mercearias E Armazéns, com 1.395, representando 36,4% do total dentro do segmento e 6,1% do TOTAL de MPE.

PERCENTUAL DE ADIMPLÊNCIA E INADIMPLÊNCIA DO MEI, UR TEIXEIRA DE FREITAS, ABRIL/2022



No caso do MEI estar inadimplente com os pagamentos (DAS), qual é o prejuízo ou penalidade que o MEI terá junto ao INSS/Previdência Social?

Primeiro, não terá esse tempo inadimplente contado para nenhum benefício da previdência social.

Segundo, caso necessite de algum benefício não programado, como auxílio doença, pensão por morte ou salário maternidade, por exemplo, poderá não ter direito a esses.

Além disso, quando for recolher as contribuições atrasadas, terá que calcular os valores acrescidos de multa e juros.

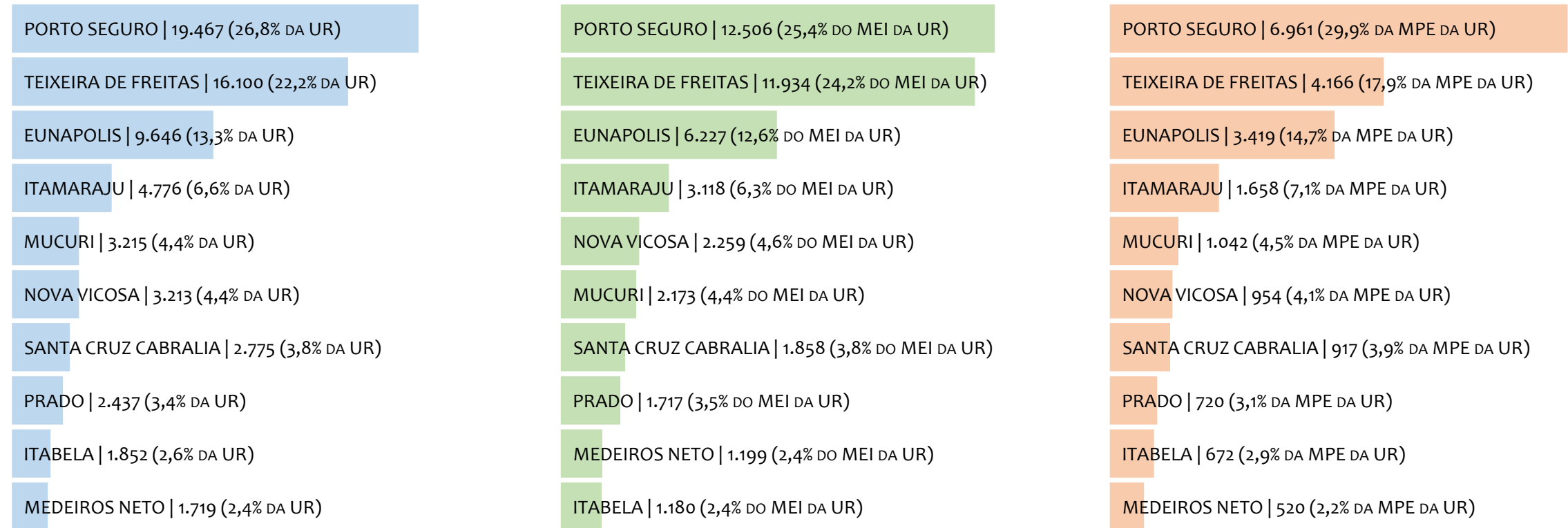


Na UR TEIXEIRA DE FREITAS, considerando o acumulado até abril/2022, o percentual de MEI ADIMPLENTES é de 55,8% (26.349).



RANKING POR MUNICÍPIO, UR TEIXEIRA DE FREITAS, ACUMULADO ATÉ SETEMBRO/2022

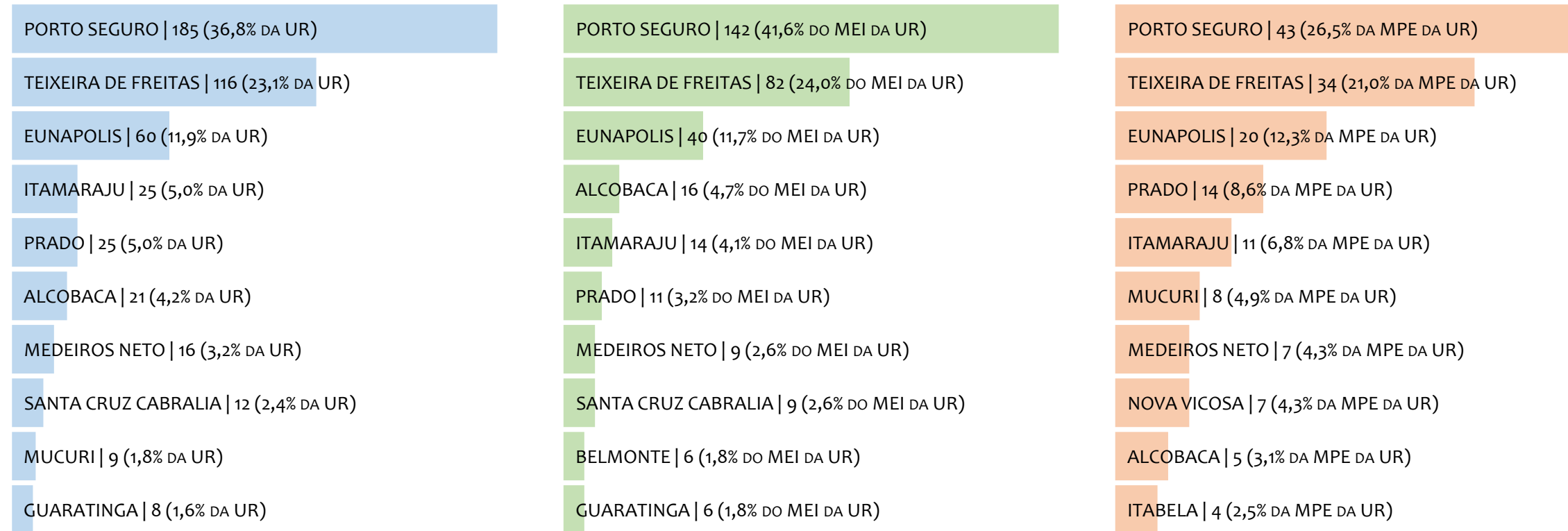
■ TOTAL ■ MEI ■ MPE



Na UR TEIXEIRA DE FREITAS, no acumulado até setembro/2022, PORTO SEGURO é o município com maior número de MEI+MPE com 19.467 empresas, representando 26,8% do total de MEI+MPE da UR. Quanto ao MEI, PORTO SEGURO é o município com maior quantitativo com 12.506, representando 25,4% do total de MEI da UR e 17,2% do total da UR cadastradas no SIMPLES. Quanto a MPE, PORTO SEGURO é o município com maior quantitativo com 6.961, representando 29,9% do total de MPE da UR e 9,6% do total da UR cadastradas no SIMPLES.

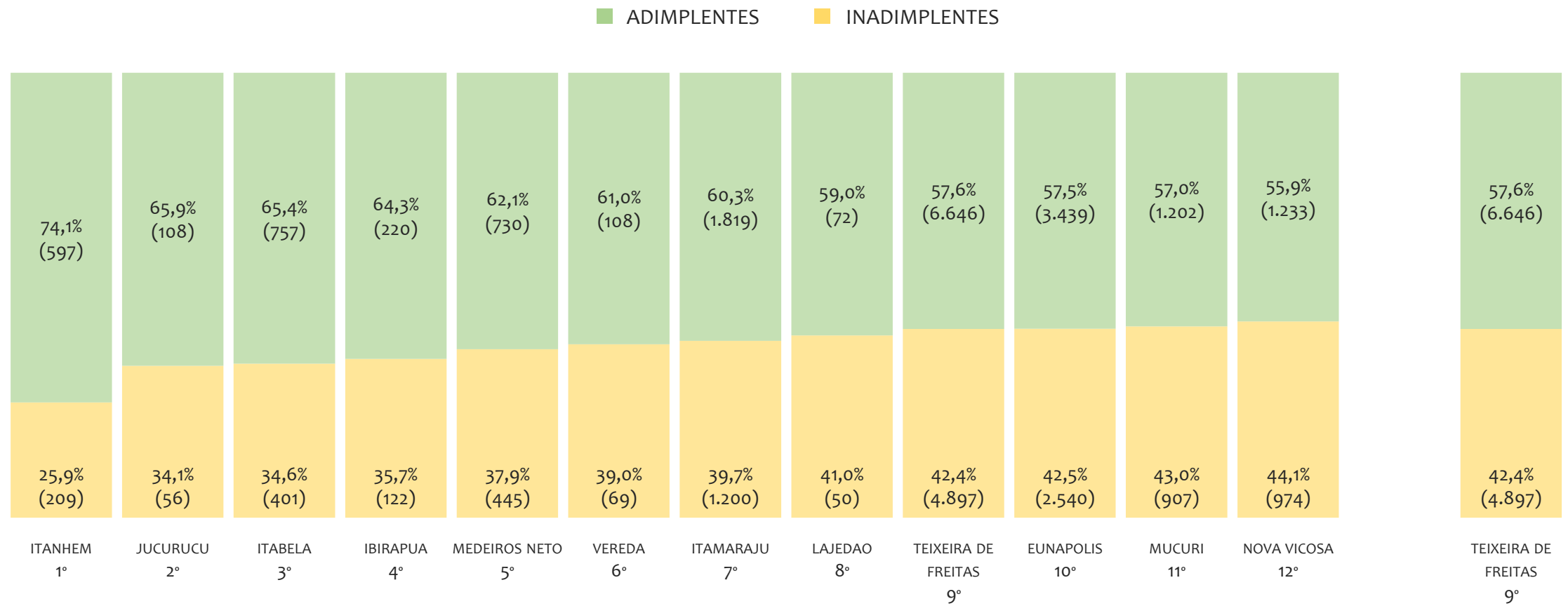
RANKING POR MUNICÍPIO, UR TEIXEIRA DE FREITAS, SALDO DE SETEMBRO/2022

■ TOTAL ■ MEI ■ MPE



Na UR TEIXEIRA DE FREITAS, considerando o SALDO de setembro/2022, PORTO SEGURO é o município com maior SALDO de MEI+MPE com 185 empresas, representando 36,8% do SALDO de MEI+MPE da UR. Quanto ao MEI, PORTO SEGURO é o município de maior SALDO com 142, representando 41,6% do SALDO de MEI da UR e 28,2% do SALDO de empresas da UR cadastradas no SIMPLES. Quanto a MPE, PORTO SEGURO é o município com maior SALDO com 43, representando 26,5% do SALDO de MPE da UR e 8,5% do SALDO de empresas da UR cadastradas no SIMPLES.

RANKING DE ADIMPLÊNCIA E INADIMPLÊNCIA DO MEI, UR TEIXEIRA DE FREITAS, POR MUNICÍPIO, ABRIL/2022

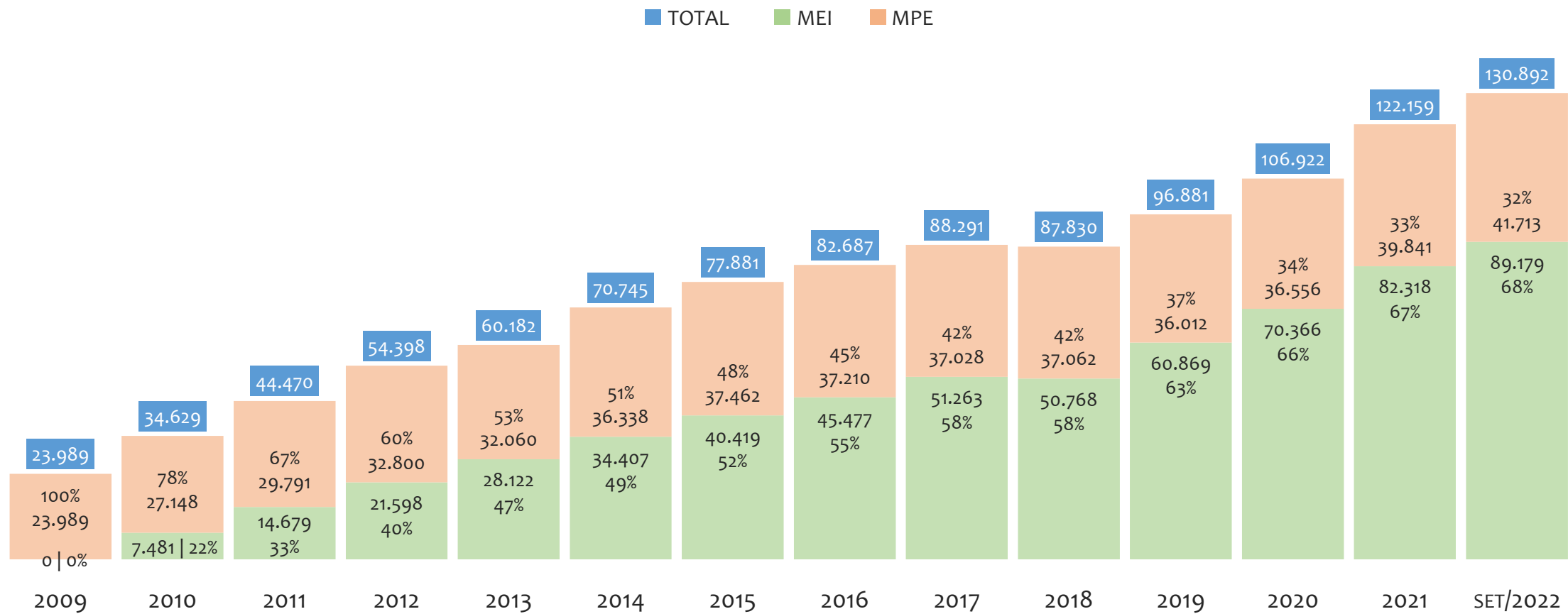


Na UR TEIXEIRA DE FREITAS, considerando o acumulado até abril/2022, o município ITANHEM apresenta o maior PERCENTUAL de ADIMPLENTES dentro do mesmo município com 74,1% (597 adimplentes), sendo que este grupo equivale a 2,3% dos ADIMPLENTES da UR TEIXEIRA DE FREITAS.



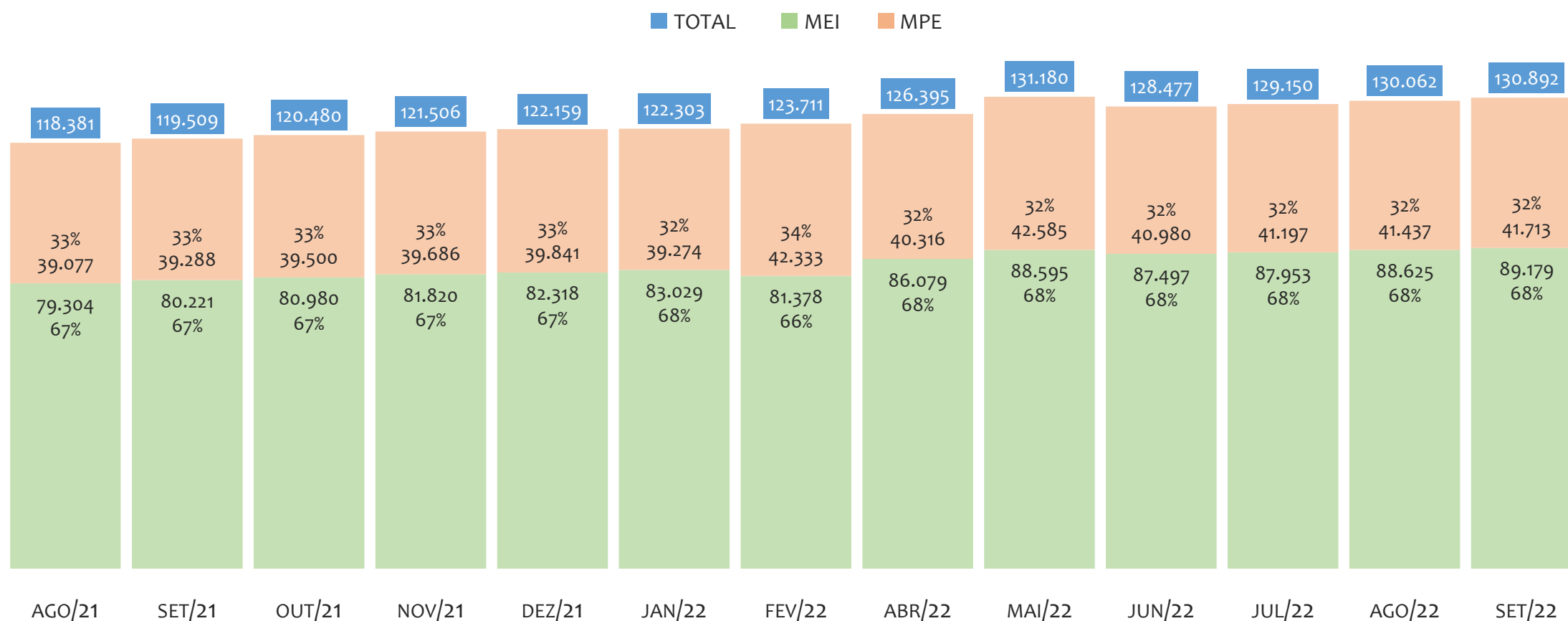
UR VITÓRIA DA CONQUISTA

HISTÓRICO ANUAL DO ACUMULADO DE MEI, MPE E TOTAL, UR VITÓRIA DA CONQUISTA, 2009 A SETEMBRO/2022



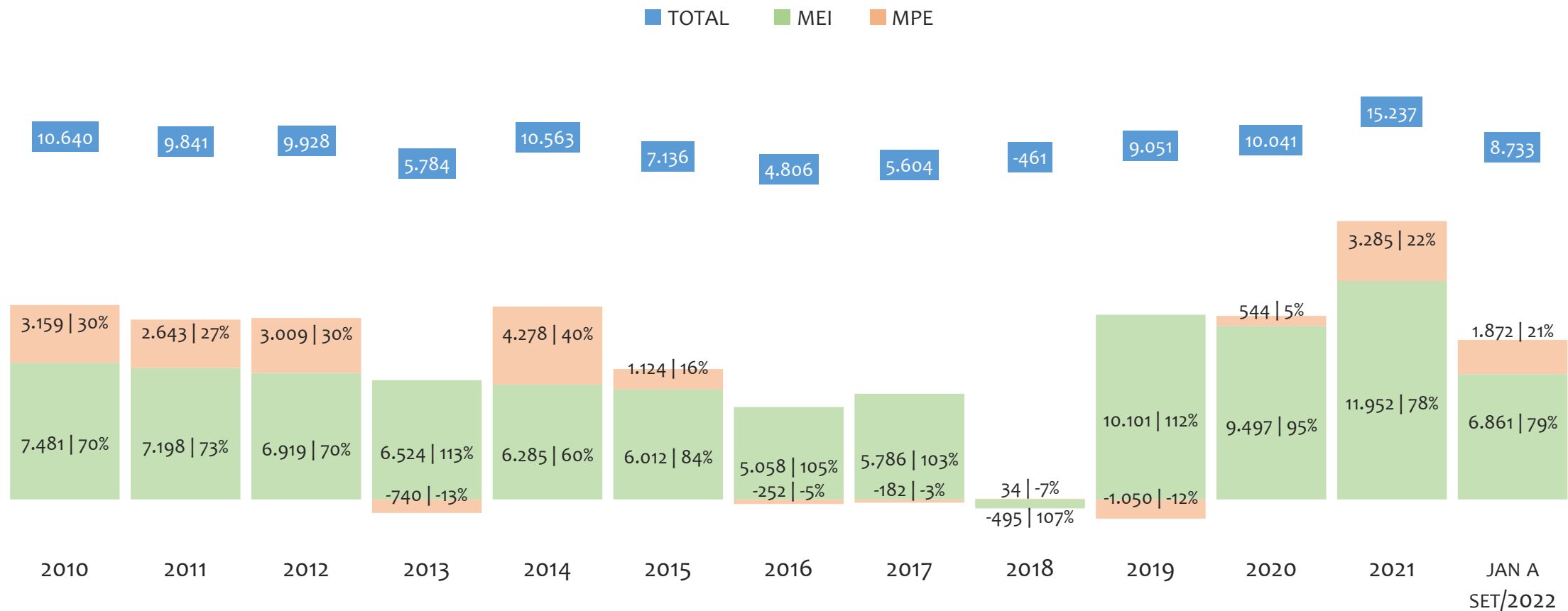
Na UR VITÓRIA DA CONQUISTA, de 2009 a setembro/2022, o crescimento de microempreendedores individuais (MEI) de 89178900% (0 para 89.179) é superior ao crescimento de micro e pequenas empresas (MPE) de 74% (23.989 para 41.713). No TOTAL (MEI + MPE), o crescimento no mesmo período é de 446% (23.989 para 130.892). A taxa média de crescimento anual composta é de 213% ao ano para MEI, 4% ao ano para MPE e 14% ao ano para MEI + MPE. Ainda neste mesmo período, a participação do MEI cresceu de 0% para 68% do total das empresas cadastradas no SIMPLES NACIONAL.

HISTÓRICO MENSAL DO ACUMULADO DE MEI, MPE E TOTAL, UR VITÓRIA DA CONQUISTA, AGO/2021 A SET/2022



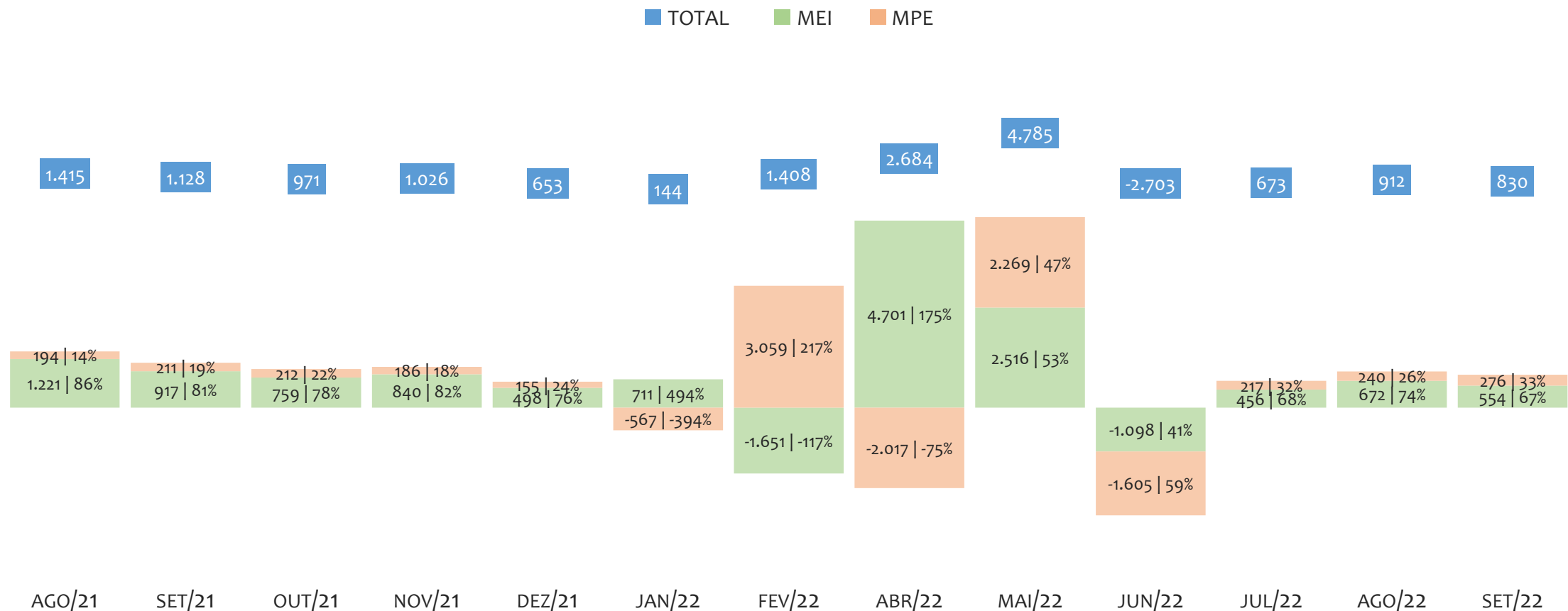
Na UR VITÓRIA DA CONQUISTA, de agosto/2021 a setembro/2022, o crescimento de microempreendedores individuais (MEI) de 12,5% (79.304 para 89.179) é superior ao crescimento de micro e pequenas empresas (MPE) de 6,7% (39.077 para 41.713). No TOTAL (MEI + MPE), o crescimento no mesmo período é de 10,6% (118.381 para 130.892). A taxa média de crescimento mensal composta é de 1,0% ao mês para MEI, 0,5% ao mês para MPE e 0,8% ao mês para MEI + MPE. Ainda neste mesmo período, a participação do MEI cresceu de 67% para 68% do total das empresas cadastradas no SIMPLES NACIONAL.

HISTÓRICO ANUAL DO SALDO DE MEI, MPE E TOTAL, UR VITÓRIA DA CONQUISTA, 2010 A SETEMBRO/2022



O SALDO anual é calculado pela diferença entre novos cadastros e cadastros excluídos em cada ano. A queda brusca do SALDO em 2016 e 2018 deve-se ao reprocessamento acumulado dos cadastros de MEI e MPE vinculados ao Simples Nacional com a exclusão dos inativos, inadimplentes etc. Na UR VITÓRIA DA CONQUISTA, o maior saldo de MEI ocorre em 2021 (11.952) e o menor em 2018 (-495). O maior saldo de MPE ocorre em 2014 (4.278) e o menor em 2019 (-1.050). O maior saldo no TOTAL (MPE + MEI) ocorre em 2021 (15.237) e o menor em 2018 (-461).


HISTÓRICO MENSAL DO SALDO DE MEI, MPE E TOTAL, UR VITÓRIA DA CONQUISTA, AGO/2021 A SET/2022



O SALDO mensal é calculado pela diferença entre novos cadastros e cadastros excluídos em cada mês. A queda brusca do SALDO em JANEIRO deve-se ao reprocessamento dos cadastros de MEI e MPE vinculados ao Simples Nacional com a exclusão dos inativos, inadimplentes etc. Na UR VITÓRIA DA CONQUISTA, o maior saldo de MEI ocorre em abr/22 (4.701) e o menor em fev/22 (-1.651). O maior saldo de MPE ocorre em fev/22 (3.059) e o menor em abr/22 (-2.017). O maior saldo no TOTAL (MPE + MEI) ocorre em mai/22 (4.785) e o menor em jun/22 (-2.703).

RANKING DE MEI+MPE DOS 5 PRINCIPAIS CNAES, UR VITÓRIA DA CONQUISTA, ACUMULADO ATÉ 01/10/2022


■ TOTAL ■ MEI ■ MPE



Na UR VITÓRIA DA CONQUISTA, considerando o acumulado até 01/10/2022, o CNAE com maior número de MEI+MPE é Comércio Varejista De Artigos Do Vestuário E Acessórios, com 9.486, representando 7,4% do TOTAL de MEI+MPE. Desse montante, 77,2% são MEI (7.326) e 22,8% são MPE (2.160).

RANKING DE MEI DOS 5 PRINCIPAIS CNAES, UR VITÓRIA DA CONQUISTA, ACUMULADO ATÉ 01/10/2022


■ TOTAL ■ MEI ■ MPE



Na UR VITÓRIA DA CONQUISTA, considerando o acumulado até 01/10/2022, o CNAE com maior número de MEI é Comércio Varejista De Artigos Do Vestuário E Acessórios, com 7.326, representando 77,2% do total dentro do segmento e 8,4% do TOTAL de MEI.

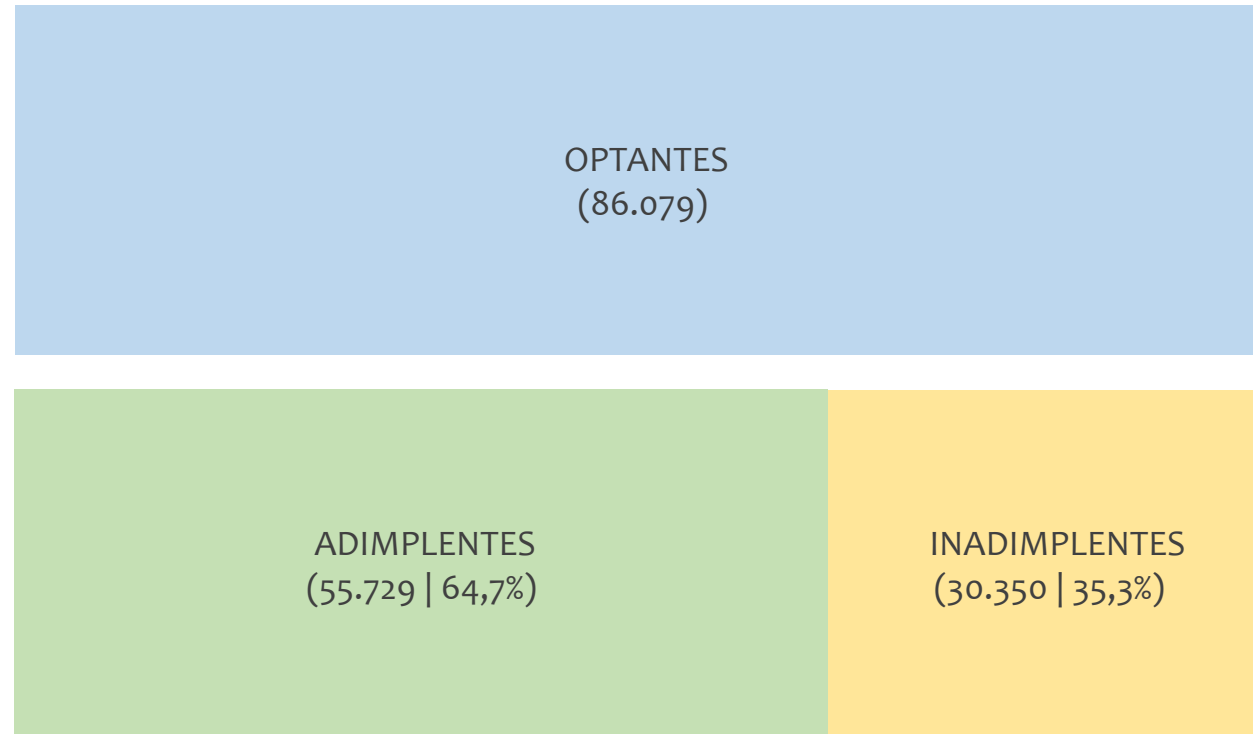
RANKING DE MPE DOS 5 PRINCIPAIS CNAES, UR VITÓRIA DA CONQUISTA, ACUMULADO ATÉ 01/10/2022

■ TOTAL ■ MEI ■ MPE



Na UR VITÓRIA DA CONQUISTA, considerando o acumulado até 01/10/2022, o CNAE com maior número de MPE é Comércio Varejista De Mercadorias Em Geral, Com Predominância De Produtos Alimentícios - Minimercados, Mercearias E Armazéns, com 3.399, representando 36,3% do total dentro do segmento e 8,3% do TOTAL de MPE.

PERCENTUAL DE ADIMPLÊNCIA E INADIMPLÊNCIA DO MEI, UR VITÓRIA DA CONQUISTA, ABRIL/2022



No caso do MEI estar inadimplente com os pagamentos (DAS), qual é o prejuízo ou penalidade que o MEI terá junto ao INSS/Previdência Social?

Primeiro, não terá esse tempo inadimplente contado para nenhum benefício da previdência social.

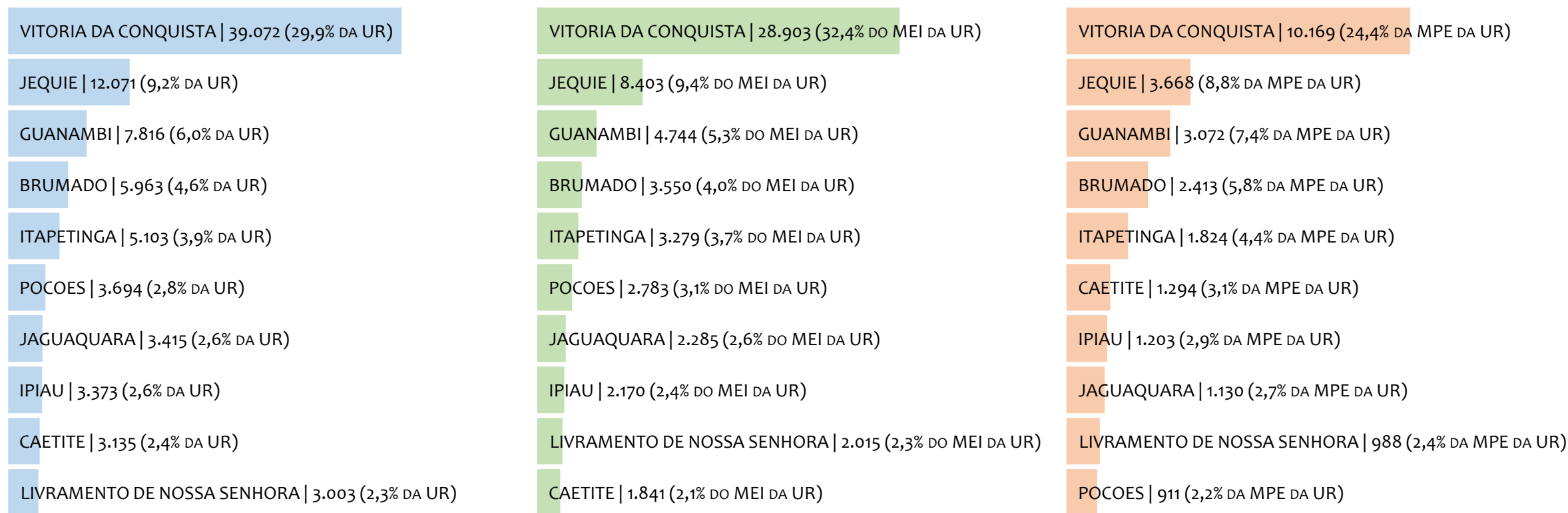
Segundo, caso necessite de algum benefício não programado, como auxílio doença, pensão por morte ou salário maternidade, por exemplo, poderá não ter direito a esses.

Além disso, quando for recolher as contribuições atrasadas, terá que calcular os valores acrescidos de multa e juros.

Na UR VITÓRIA DA CONQUISTA, considerando o acumulado até abril/2022, o percentual de MEI ADIMPLENTES é de 64,7% (55.729).

RANKING POR MUNICÍPIO, UR VITÓRIA DA CONQUISTA, ACUMULADO ATÉ SETEMBRO/2022

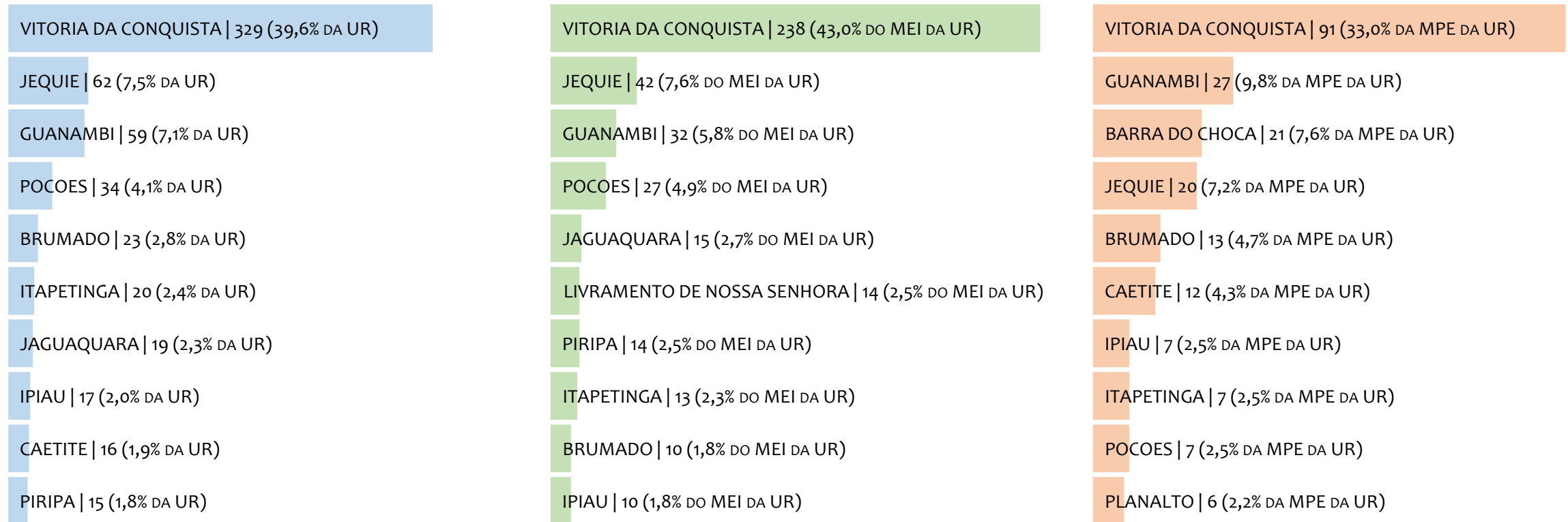
■ TOTAL ■ MEI ■ MPE



Na UR VITÓRIA DA CONQUISTA, no acumulado até setembro/2022, VITORIA DA CONQUISTA é o município com maior número de MEI+MPE com 39.072 empresas, representando 29,9% do total de MEI+MPE da UR. Quanto ao MEI, VITORIA DA CONQUISTA é o município com maior quantitativo com 28.903, representando 32,4% do total de MEI da UR e 22,1% do total da UR cadastradas no SIMPLES. Quanto a MPE, VITORIA DA CONQUISTA é o município com maior quantitativo com 10.169, representando 24,4% do total de MPE da UR e 7,8% do total da UR cadastradas no SIMPLES.

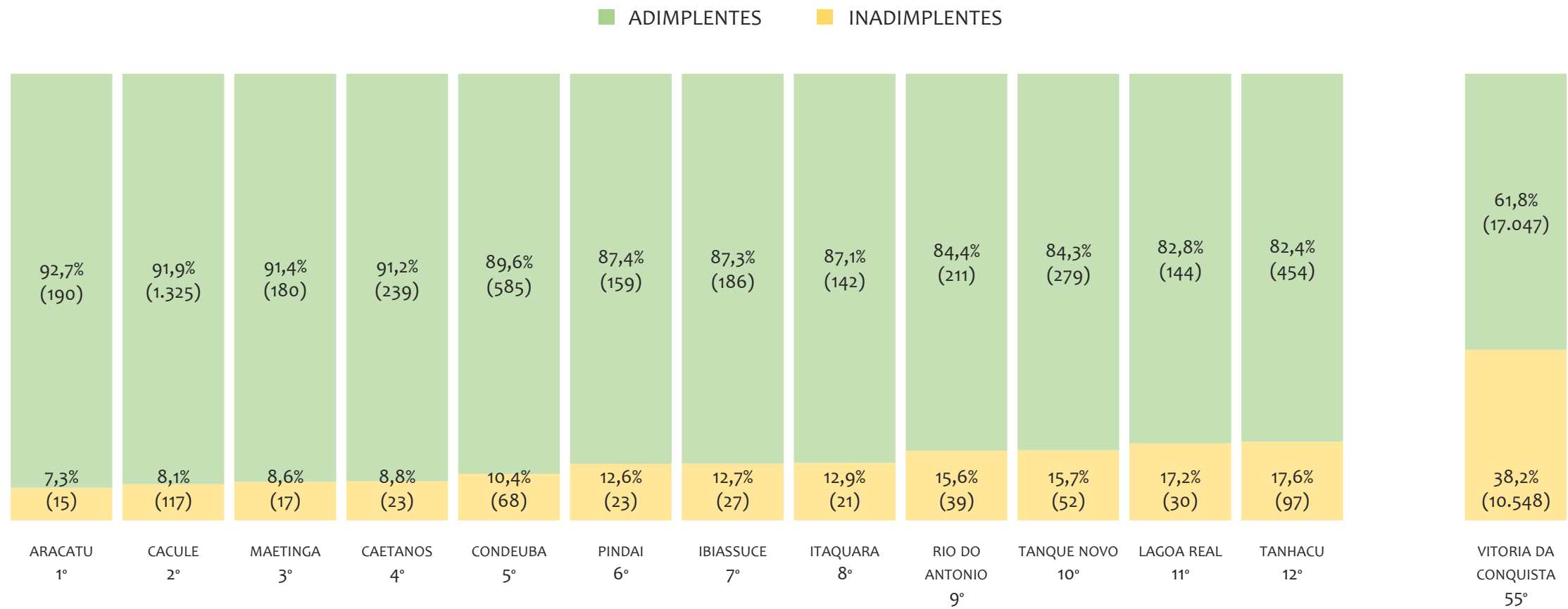
RANKING POR MUNICÍPIO, UR VITÓRIA DA CONQUISTA, SALDO DE SETEMBRO/2022

■ TOTAL ■ MEI ■ MPE



Na UR VITÓRIA DA CONQUISTA, considerando o SALDO de setembro/2022, VITORIA DA CONQUISTA é o município com maior SALDO de MEI+MPE com 329 empresas, representando 39,6% do SALDO de MEI+MPE da UR. Quanto ao MEI, VITORIA DA CONQUISTA é o município de maior SALDO com 238, representando 43,0% do SALDO de MEI da UR e 28,7% do SALDO de empresas da UR cadastradas no SIMPLES. Quanto a MPE, VITORIA DA CONQUISTA é o município com maior SALDO com 91, representando 33,0% do SALDO de MPE da UR e 11,0% do SALDO de empresas da UR cadastradas no SIMPLES.

RANKING DE ADIMPLÊNCIA E INADIMPLÊNCIA DO MEI, UR VITÓRIA DA CONQUISTA, POR MUNICÍPIO, ABRIL/2022



Na UR VITÓRIA DA CONQUISTA, considerando o acumulado até abril/2022, o município ARACATU apresenta o maior PERCENTUAL de ADIMPLENTES dentro do mesmo município com 92,7% (190 adimplentes), sendo que este grupo equivale a 0,3% dos ADIMPLENTES da UR VITÓRIA DA CONQUISTA.

© 2020. SEBRAE

Serviço Brasileiro de Apoio às Micro e Pequenas Empresas

TODOS OS DIREITOS RESERVADOS

A reprodução não autorizada desta publicação, no todo ou em parte, constitui violação dos direitos autorais (Lei nº 9.610).

INFORMAÇÕES E CONTATOS

Serviço Brasileiro de Apoio às Micro e Pequenas Empresas – SEBRAE

Unidade de Gestão Estratégica

Rua Arthur de Azevedo Machado, nº 1225, Edifício Civil Towers,
Torre Cirrus, 22º andar, Costa Azul, Salvador - BA, 41770-790

Telefone (71) 3320-4518

E-mail: uge.sebrae@ba.sebrae.com.br

PRESIDENTE DO CONSELHO DELIBERATIVO ESTADUAL

Carlos de Souza Andrade

DIRETORIA DA SUPERINTENDÊNCIA

Jorge Khoury

DIRETORIA TÉCNICA

Franklin Santos

DIRETORIA ADMINISTRATIVA E FINANCEIRA

José Cabral

UNIDADE DE GESTÃO ESTRATÉGICA

GERENTE

Sérgio Cavalcante Gomes

GERENTE ADJUNTA

Isabel de Cássia Santos Ribeiro

EQUIPE TÉCNICA

Anderson dos Santos Teixeira

Fernando Edmar de Oliveira Silva

Ludmila Ribeiro Cruz Santos

Amanda dos Santos Medeiros (Terceirizada)

