



# UNIVERSO MEI E MPE

SETEMBRO / 2021



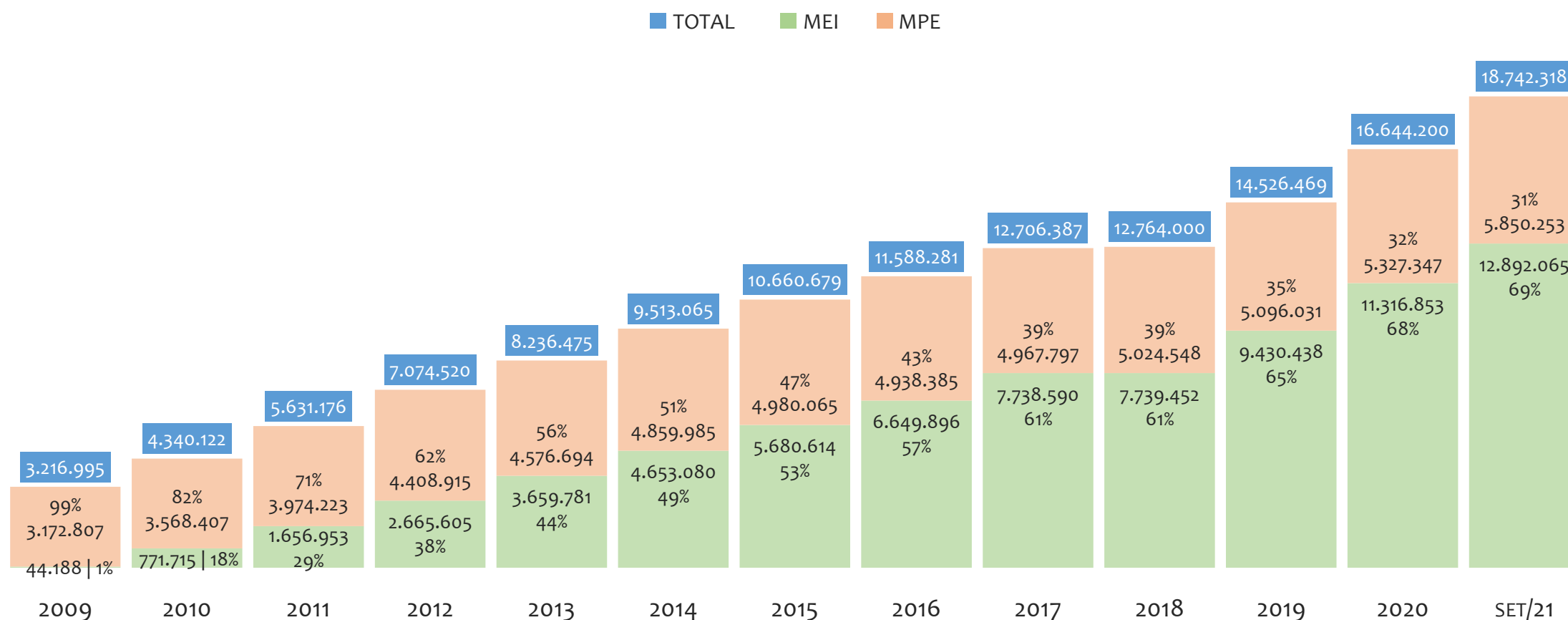
# SUMÁRIO

03	BRASIL
20	REGIÃO NORDESTE
29	BAHIA
44	UR SALVADOR
56	UR BARREIRAS
68	UR FEIRA DE SANTANA
80	UR ILHÉUS
92	UR JACOBINA
104	UR JUAZEIRO
116	UR SANTO ANTÔNIO DE JESUS
128	UR IRECÊ
140	UR TEIXEIRA DE FREITAS
152	UR VITÓRIA DA CONQUISTA



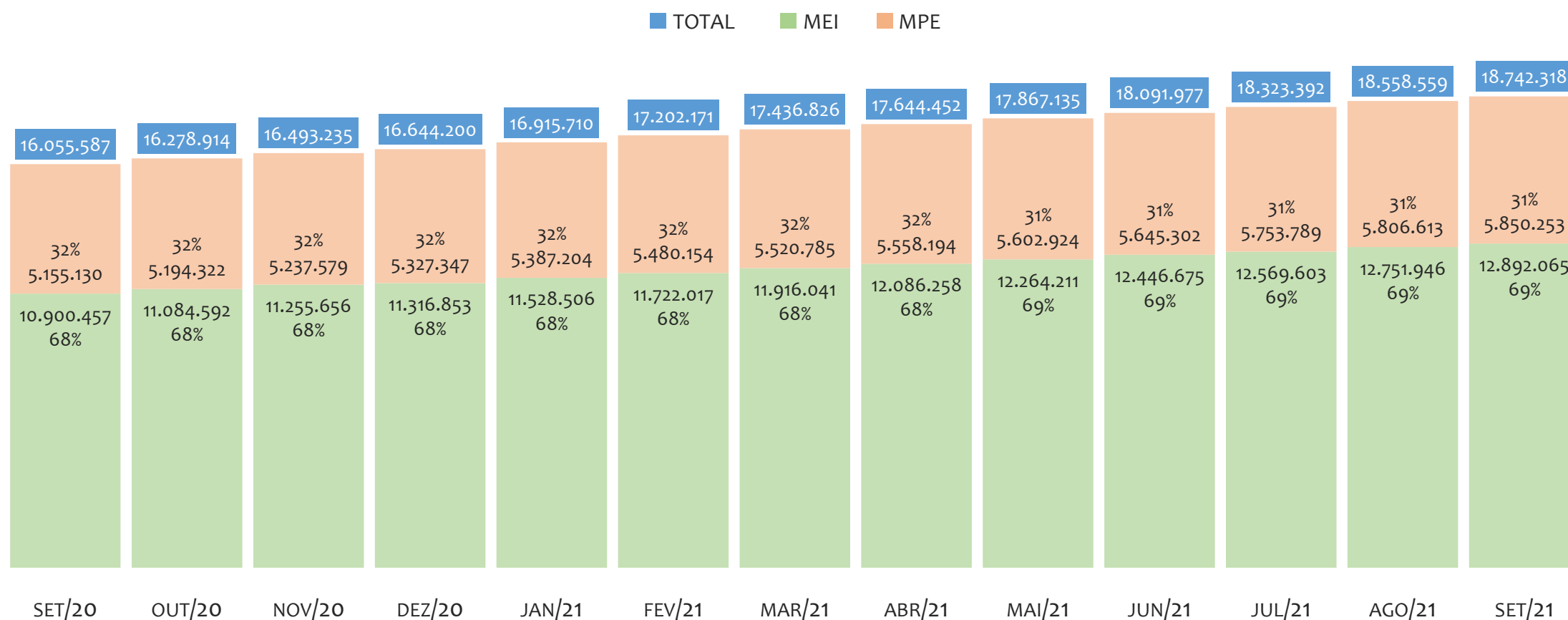
# BRASIL

## HISTÓRICO ANUAL DO ACUMULADO DE MEI, MPE E TOTAL, BRASIL, 2009 A SETEMBRO/2021



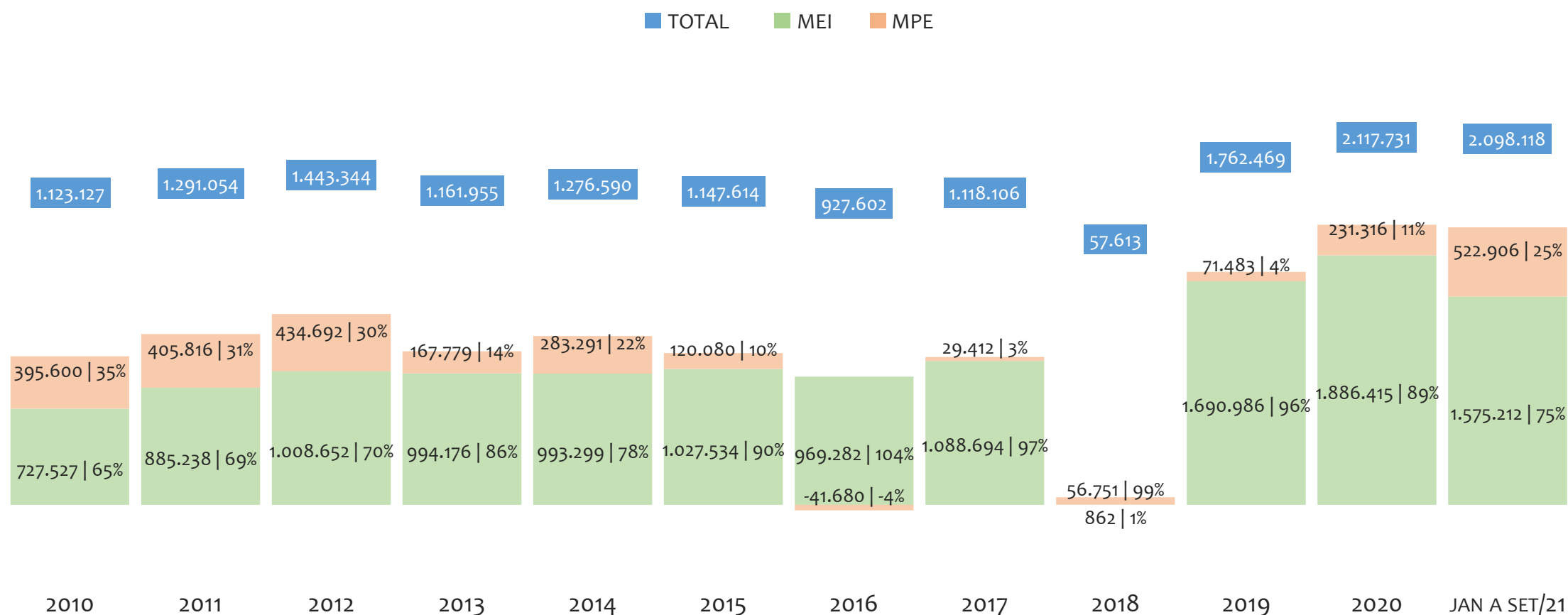
No BRASIL, de 2009 a setembro/2021, o crescimento de microempreendedores individuais (MEI) de 29075% (44.188 para 12.892.065) é superior ao crescimento de micro e pequenas empresas (MPE) de 84% (3.172.807 para 5.850.253). No TOTAL (MEI + MPE), o crescimento no mesmo período é de 483% (3.216.995 para 18.742.318). A taxa média de crescimento anual composta é de 60% ao ano para MEI, 5% ao ano para MPE e 16% ao ano para MEI + MPE. Ainda neste mesmo período, a participação do MEI cresceu de 1% para 69% do total das empresas cadastradas no SIMPLES NACIONAL.

## HISTÓRICO MENSAL DO ACUMULADO DE MEI, MPE E TOTAL, BRASIL, SET/2020 A SET/2021



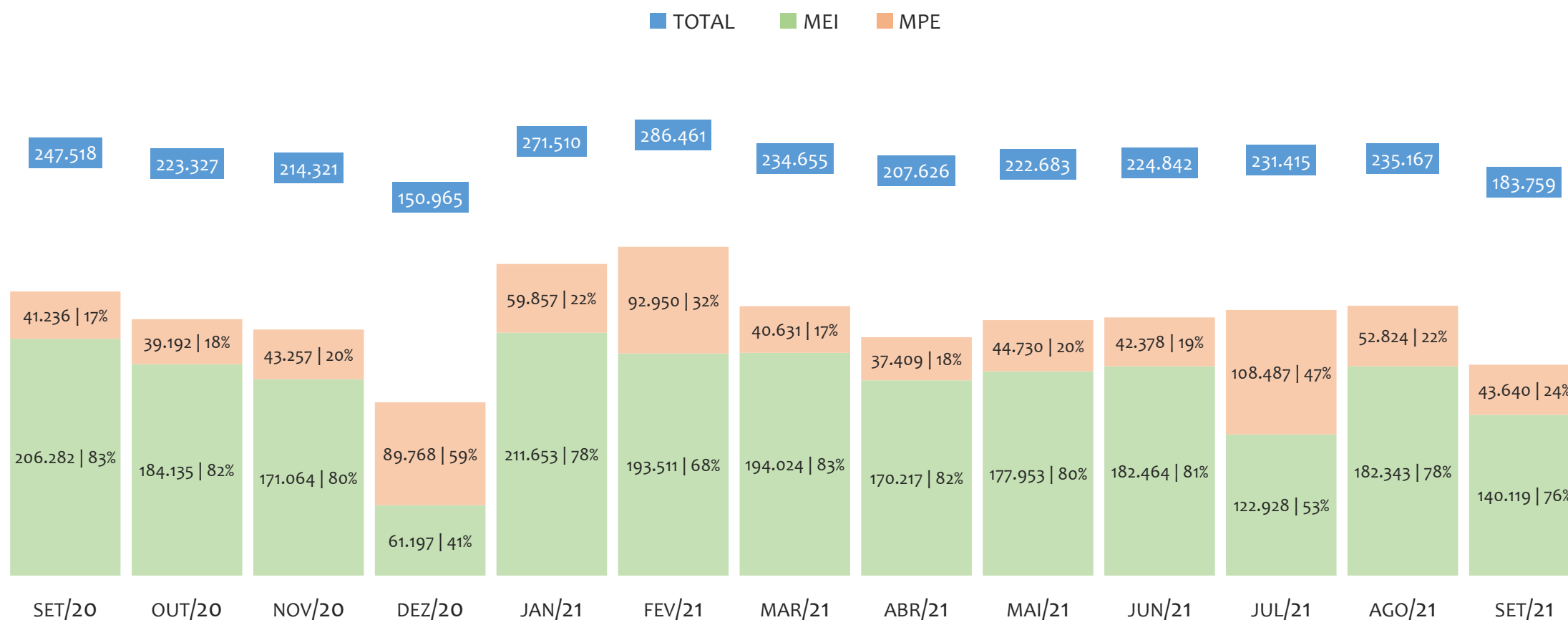
No BRASIL, de setembro/2020 a setembro/2021, o crescimento de microempreendedores individuais (MEI) de 18,3% (10.900.457 para 12.892.065) é superior ao crescimento de micro e pequenas empresas (MPE) de 13,5% (5.155.130 para 5.850.253). No TOTAL (MEI + MPE), o crescimento no mesmo período é de 16,7% (16.055.587 para 18.742.318). A taxa média de crescimento mensal composta é de 1,4% ao mês para MEI, 1,1% ao mês para MPE e 1,3% ao mês para MEI + MPE. Ainda neste mesmo período, a participação do MEI cresceu de 68% para 69% do total das empresas cadastradas no SIMPLES NACIONAL.

## HISTÓRICO ANUAL DO SALDO DE MEI, MPE E TOTAL, BRASIL, 2010 A SETEMBRO/2021



O SALDO anual é calculado pela diferença entre novos cadastros e cadastros excluídos em cada ano. A queda brusca do SALDO em 2016 e 2018 deve-se ao reprocessamento acumulado dos cadastros de MEI e MPE vinculados ao Simples Nacional com a exclusão dos inativos, inadimplentes etc. No BRASIL, o maior saldo de MEI ocorre em 2020 (1.886.415) e o menor em 2018 (862). O maior saldo de MPE ocorre em 2021 (522.906) e o menor em 2016 (-41.680). O maior saldo no TOTAL (MPE + MEI) ocorre em 2020 (2.117.731) e o menor em 2018 (57.613).


## HISTÓRICO MENSAL DO SALDO DE MEI, MPE E TOTAL, BRASIL, SET/2020 A SET/2021



O SALDO mensal é calculado pela diferença entre novos cadastros e cadastros excluídos em cada mês. A queda brusca do SALDO em JANEIRO deve-se ao reprocessamento dos cadastros de MEI e MPE vinculados ao Simples Nacional com a exclusão dos inativos, inadimplentes etc. No BRASIL, o maior saldo de MEI ocorre em jan/21 (211.653) e o menor em dez/20 (61.197). O maior saldo de MPE ocorre em jul/21 (108.487) e o menor em abr/21 (37.409). O maior saldo no TOTAL (MPE + MEI) ocorre em fev/21 (286.461) e o menor em dez/20 (150.965).

## RANKING DE MEI+MPE DOS 5 PRINCIPAIS CNAES, BRASIL, ACUMULADO ATÉ 02/10/2021

■ TOTAL ■ MEI ■ MPE




No BRASIL, considerando o acumulado até 02/10/2021, o CNAE com maior número de MEI+MPE é Comércio Varejista De Artigos Do Vestuário E Acessórios, com 1.178.080, representando 6,3% do TOTAL de MEI+MPE. Desse montante, 78,5% são MEI (924.490) e 21,5% são MPE (253.590).



## RANKING DE MEI DOS 5 PRINCIPAIS CNAES, BRASIL, ACUMULADO ATÉ 02/10/2021


■ TOTAL ■ MEI ■ MPE



No BRASIL, considerando o acumulado até 02/10/2021, o CNAE com maior número de MEI é Comércio Varejista De Artigos Do Vestuário E Acessórios, com 924.490, representando 78,5% do total dentro do segmento e 7,2% do TOTAL de MEI.


## RANKING DE MPE DOS 5 PRINCIPAIS CNAES, BRASIL, ACUMULADO ATÉ 02/10/2021

■ TOTAL ■ MEI ■ MPE



No BRASIL, considerando o acumulado até 02/10/2021, o CNAE com maior número de MPE é Comércio Varejista De Artigos Do Vestuário E Acessórios, com 253.590, representando 21,5% do total dentro do segmento e 4,3% do TOTAL de MPE.

## PERCENTUAL DE ADIMPLÊNCIA E INADIMPLÊNCIA DO MEI, BRASIL, JULHO/2021



**No caso do MEI estar inadimplente com os pagamentos (DAS), qual é o prejuízo ou penalidade que o MEI terá junto ao INSS/Previdência Social?**

Primeiro, não terá esse tempo inadimplente contado para nenhum benefício da previdência social.

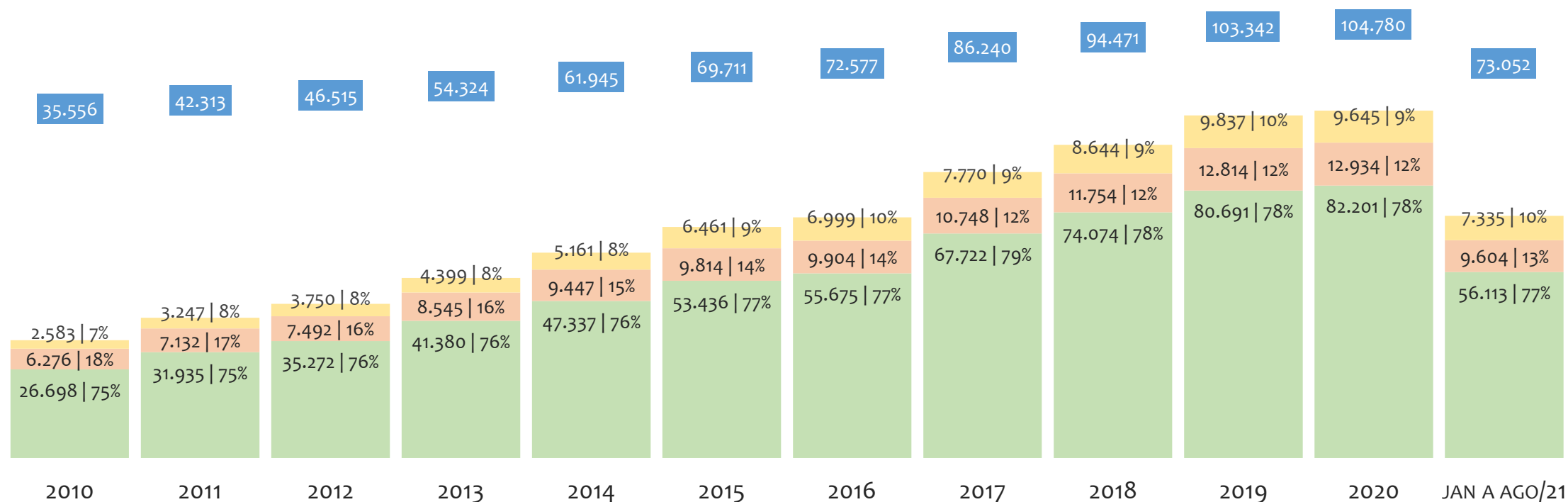
Segundo, caso necessite de algum benefício não programado, como auxílio doença, pensão por morte ou salário maternidade, por exemplo, poderá não ter direito a esses.

Além disso, quando for recolher as contribuições atrasadas, terá que calcular os valores acrescidos de multa e juros.

No BRASIL, considerando o acumulado até julho/2021, o percentual de MEI ADIMPLENTES é de 74,0% (9.307.360).

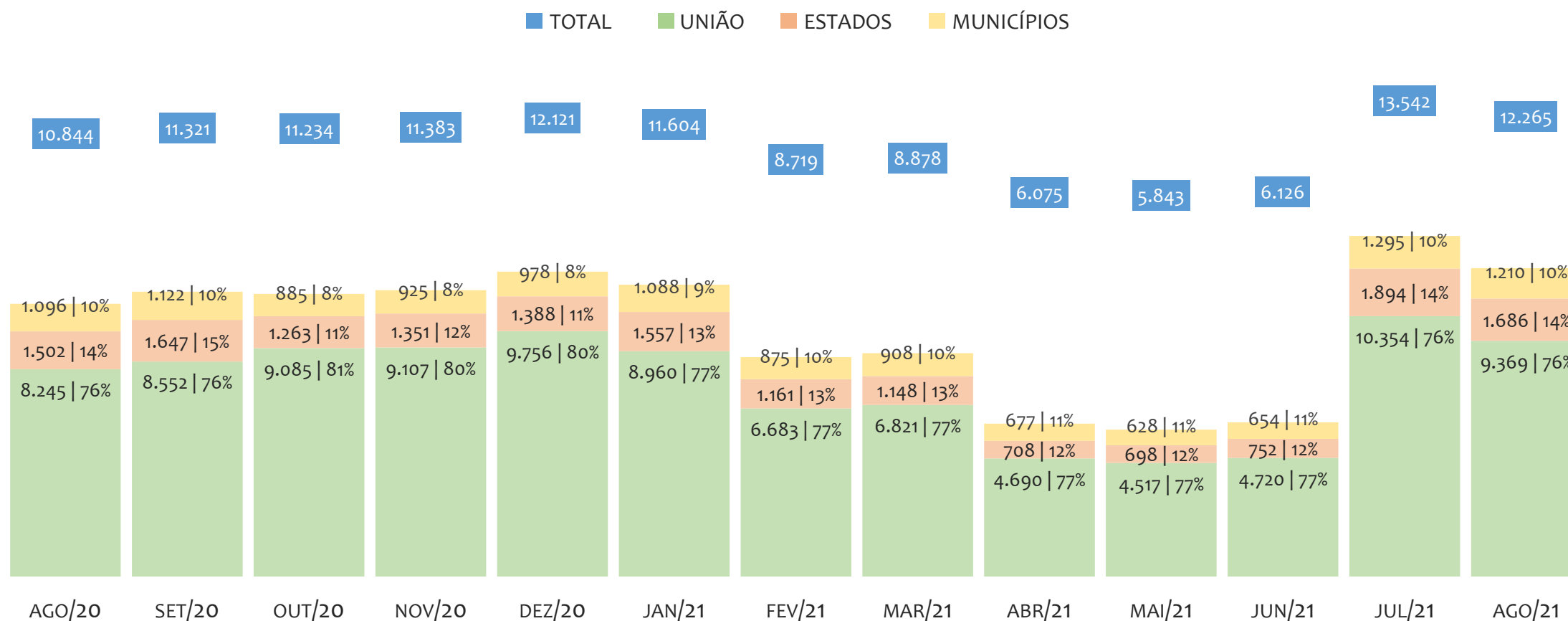
### HISTÓRICO DE ARRECAÇÃO ANUAL DO SIMPLES NACIONAL, BRASIL, 2010 A AGOSTO/2021 A PREÇOS CORRENTES, EM R\$ MILHÕES

■ TOTAL ■ UNIÃO ■ ESTADOS ■ MUNICÍPIOS



No BRASIL, no período de 2010 a agosto/2021, o percentual de participação de arrecadação da UNIÃO variou entre 75,1% e 78,5%, dos ESTADOS entre 12,3% e 17,7% e dos MUNICÍPIOS entre 7,3% e 10,0%. Neste ano, de jan a ago/21, a arrecadação da UNIÃO, em R\$ milhões, foi de 56.113 (76,8%), dos ESTADOS foi de 9.604 (13,1%) e dos MUNICÍPIOS foi de 7.335 (10,0%).


### HISTÓRICO DE ARRECAÇÃO MENSAL DO SIMPLES NACIONAL, BRASIL, AGO/2020 A AGO/2021 A PREÇOS CORRENTES, EM R\$ MILHÕES



No BRASIL, no período de ago/2020 a ago/2021, o percentual de participação de arrecadação da UNIÃO variou entre 75,5% e 80,9%, dos ESTADOS entre 11,2% e 14,5% e dos MUNICÍPIOS entre 7,9% e 11,1%. Neste último mês, ago/2021, a arrecadação da UNIÃO, em R\$ milhões, foi de 9.369 (76,4%), dos ESTADOS foi de 1.686 (13,7%) e dos MUNICÍPIOS foi de 1.210 (9,9%).

## RANKING MEI+MPE, BRASIL, POR REGIÃO, ACUMULADO ATÉ SETEMBRO/2021


■ TOTAL ■ MEI ■ MPE



No BRASIL, considerando o acumulado até setembro/2021, a REGIÃO SUDESTE é a região com maior número de MEI+MPE com 9.652.780 empresas, sendo 6.738.916 MEI (69,8%) e 2.913.864 MPE (30,2%). Este número de MEI representa 52,3% do total de MEI no país e 36,0% do total de empresas do SIMPLES NACIONAL. Este número de MPE representa 22,6% do total de MPE do país e 15,5% do total de empresas do SIMPLES NACIONAL.

## RANKING MEI+MPE, BRASIL, POR REGIÃO, SALDO DE SETEMBRO/2021

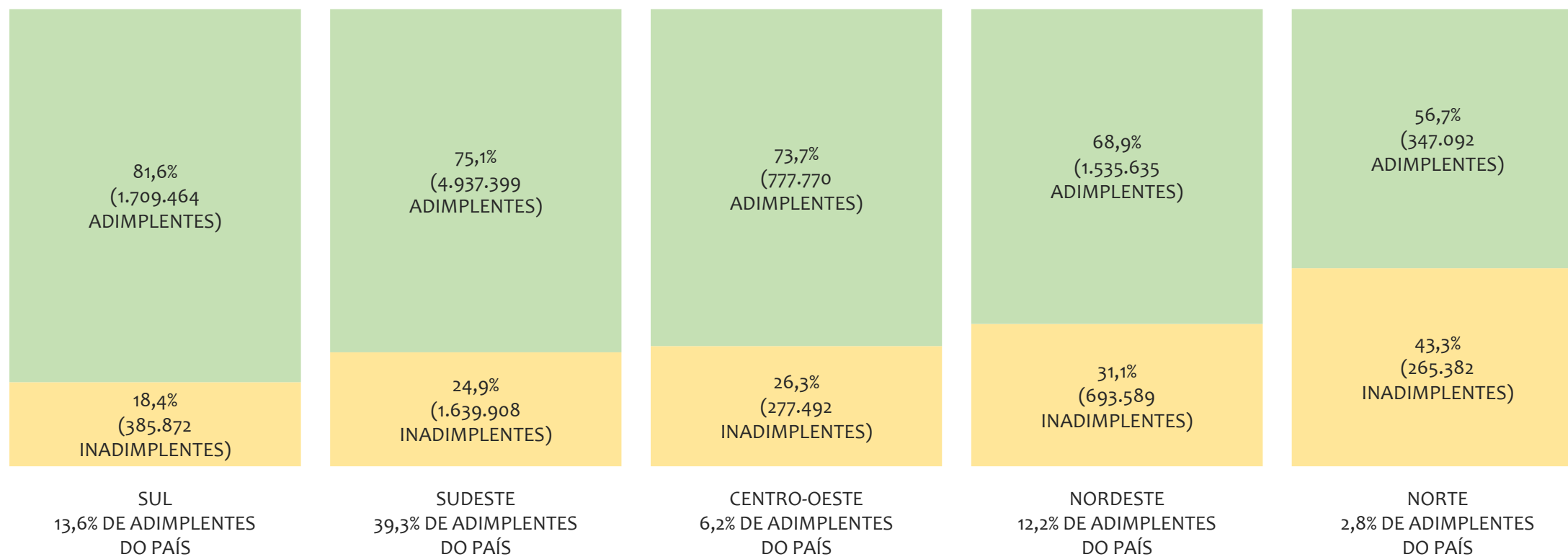
■ TOTAL ■ MEI ■ MPE



O SALDO do mês é calculado pela diferença entre novos cadastros e cadastros excluídos no mês. No BRASIL, considerando o mês de setembro/2021, a REGIÃO SUDESTE é a região com maior SALDO de MEI+MPE com 89.851 empresas, sendo 69.949 MEI (77,8%) e 19.902 MPE (22,2%). Este SALDO de MEI representa 49,9% do SALDO de MEI no país e 38,1% do SALDO de empresas do SIMPLES NACIONAL. Este SALDO de MPE representa 14,2% do SALDO de MPE do país e 10,8% do SALDO de empresas do SIMPLES NACIONAL.

## PERCENTUAL DE ADIMPLÊNCIA E INADIMPLÊNCIA DO MEI, BRASIL, POR REGIÃO, JULHO/2021

■ ADIMPLENTES ■ INADIMPLENTES



No BRASIL, considerando o acumulado até julho/2021, a REGIÃO SUL apresenta o maior PERCENTUAL de ADIMPLENTES dentro da mesma região, com 81,6% (1.709.464), sendo que este grupo equivale a 18,4% dos ADIMPLENTES do BRASIL.



## RANKING POR UNIDADE FEDERATIVA, ACUMULADO ATÉ SETEMBRO/2021

UF	MEI
1°   SÃO PAULO	3.482.142
2°   RIO DE JANEIRO	1.486.176
3°   MINAS GERAIS	1.442.119
4°   PARANÁ	810.185
5°   RIO GRANDE DO SUL	781.127
<b>6°   BAHIA</b>	<b>687.141</b>
7°   SANTA CATARINA	556.909
8°   GOIÁS	450.679
9°   PERNAMBUCO	403.211
10°   CEARÁ	397.522
11°   ESPÍRITO SANTO	328.479
12°   PARÁ	280.647
13°   DISTRITO FEDERAL	226.401
14°   MATO GROSSO	224.464
15°   MATO GROSSO DO SUL	180.179
16°   PARAÍBA	176.365
17°   RIO GRANDE DO NORTE	158.919
18°   MARANHÃO	151.928
19°   ALAGOAS	127.984
20°   AMAZONAS	123.949
21°   PIAUÍ	102.777
22°   SERGIPE	86.563
23°   TOCANTINS	84.333
24°   RONDÔNIA	76.404
25°   AMAPÁ	22.891
26°   ACRE	22.146
27°   RORAIMA	20.425

UF	MPE
1°   SÃO PAULO	1.789.760
2°   MINAS GERAIS	587.279
3°   PARANÁ	465.627
4°   RIO DE JANEIRO	427.003
5°   RIO GRANDE DO SUL	420.967
<b>6°   BAHIA</b>	<b>307.551</b>
7°   SANTA CATARINA	293.635
8°   GOIÁS	198.289
9°   CEARÁ	168.305
10°   PERNAMBUCO	129.507
11°   PARÁ	115.584
12°   MARANHÃO	111.821
13°   ESPÍRITO SANTO	109.822
14°   DISTRITO FEDERAL	104.649
15°   MATO GROSSO	101.662
16°   MATO GROSSO DO SUL	72.151
17°   RIO GRANDE DO NORTE	67.512
18°   AMAZONAS	65.102
19°   PIAUÍ	60.423
20°   PARAÍBA	55.426
21°   ALAGOAS	50.000
22°   RONDÔNIA	40.817
23°   TOCANTINS	36.462
24°   SERGIPE	31.678
25°   AMAPÁ	17.033
26°   ACRE	11.277
27°   RORAIMA	10.911

UF	TOTAL
1°   SÃO PAULO	5.271.902
2°   MINAS GERAIS	2.029.398
3°   RIO DE JANEIRO	1.913.179
4°   PARANÁ	1.275.812
5°   RIO GRANDE DO SUL	1.202.094
<b>6°   BAHIA</b>	<b>994.692</b>
7°   SANTA CATARINA	850.544
8°   GOIÁS	648.968
9°   CEARÁ	565.827
10°   PERNAMBUCO	532.718
11°   ESPÍRITO SANTO	438.301
12°   PARÁ	396.231
13°   DISTRITO FEDERAL	331.050
14°   MATO GROSSO	326.126
15°   MARANHÃO	263.749
16°   MATO GROSSO DO SUL	252.330
17°   PARAÍBA	231.791
18°   RIO GRANDE DO NORTE	226.431
19°   AMAZONAS	189.051
20°   ALAGOAS	177.984
21°   PIAUÍ	163.200
22°   TOCANTINS	120.795
23°   SERGIPE	118.241
24°   RONDÔNIA	117.221
25°   AMAPÁ	39.924
26°   ACRE	33.423
27°   RORAIMA	31.336

## RANKING POR UNIDADE FEDERATIVA, SALDO DE SETEMBRO/2021

UF	MEI
1°   SÃO PAULO	37.825
2°   RIO DE JANEIRO	14.709
3°   MINAS GERAIS	14.072
<b>4°   BAHIA</b>	<b>8.682</b>
5°   RIO GRANDE DO SUL	8.411
6°   PARANÁ	7.714
7°   SANTA CATARINA	7.065
8°   GOIÁS	4.838
9°   PERNAMBUCO	4.793
10°   CEARÁ	3.985
11°   ESPÍRITO SANTO	3.343
12°   PARÁ	3.343
13°   MATO GROSSO	2.637
14°   PARAÍBA	2.294
15°   DISTRITO FEDERAL	2.163
16°   MARANHÃO	1.896
17°   MATO GROSSO DO SUL	1.889
18°   AMAZONAS	1.846
19°   ALAGOAS	1.643
20°   RIO GRANDE DO NORTE	1.634
21°   PIAUÍ	1.288
22°   SERGIPE	1.158
23°   RONDÔNIA	966
24°   TOCANTINS	768
25°   ACRE	445
26°   AMAPÁ	404
27°   RORAIMA	308

UF	MPE
1°   SÃO PAULO	12.082
2°   MINAS GERAIS	4.204
3°   PARANÁ	4.019
4°   SANTA CATARINA	3.258
5°   RIO DE JANEIRO	2.847
6°   RIO GRANDE DO SUL	2.154
7°   GOIÁS	1.858
<b>8°   BAHIA</b>	<b>1.833</b>
9°   PERNAMBUCO	1.342
10°   PARÁ	1.339
11°   MATO GROSSO	1.089
12°   CEARÁ	1.016
13°   DISTRITO FEDERAL	934
14°   ESPÍRITO SANTO	769
15°   PARAÍBA	682
16°   MATO GROSSO DO SUL	620
17°   RIO GRANDE DO NORTE	584
18°   MARANHÃO	521
19°   PIAUÍ	477
20°   AMAZONAS	460
21°   ALAGOAS	342
22°   TOCANTINS	304
23°   SERGIPE	300
24°   RONDÔNIA	274
25°   AMAPÁ	131
26°   ACRE	102
27°   RORAIMA	99

UF	TOTAL
1°   SÃO PAULO	49.907
2°   MINAS GERAIS	18.276
3°   RIO DE JANEIRO	17.556
4°   PARANÁ	11.733
5°   RIO GRANDE DO SUL	10.565
<b>6°   BAHIA</b>	<b>10.515</b>
7°   SANTA CATARINA	10.323
8°   GOIÁS	6.696
9°   PERNAMBUCO	6.135
10°   CEARÁ	5.001
11°   PARÁ	4.682
12°   ESPÍRITO SANTO	4.112
13°   MATO GROSSO	3.726
14°   DISTRITO FEDERAL	3.097
15°   PARAÍBA	2.976
16°   MATO GROSSO DO SUL	2.509
17°   MARANHÃO	2.417
18°   AMAZONAS	2.306
19°   RIO GRANDE DO NORTE	2.218
20°   ALAGOAS	1.985
21°   PIAUÍ	1.765
22°   SERGIPE	1.458
23°   RONDÔNIA	1.240
24°   TOCANTINS	1.072
25°   ACRE	547
26°   AMAPÁ	535
27°   RORAIMA	407

## PERCENTUAL DE ADIMPLÊNCIA E INADIMPLÊNCIA DO MEI, BRASIL, POR UF, JULHO/2021

■ ADIMPLENTES ■ INADIMPLENTES

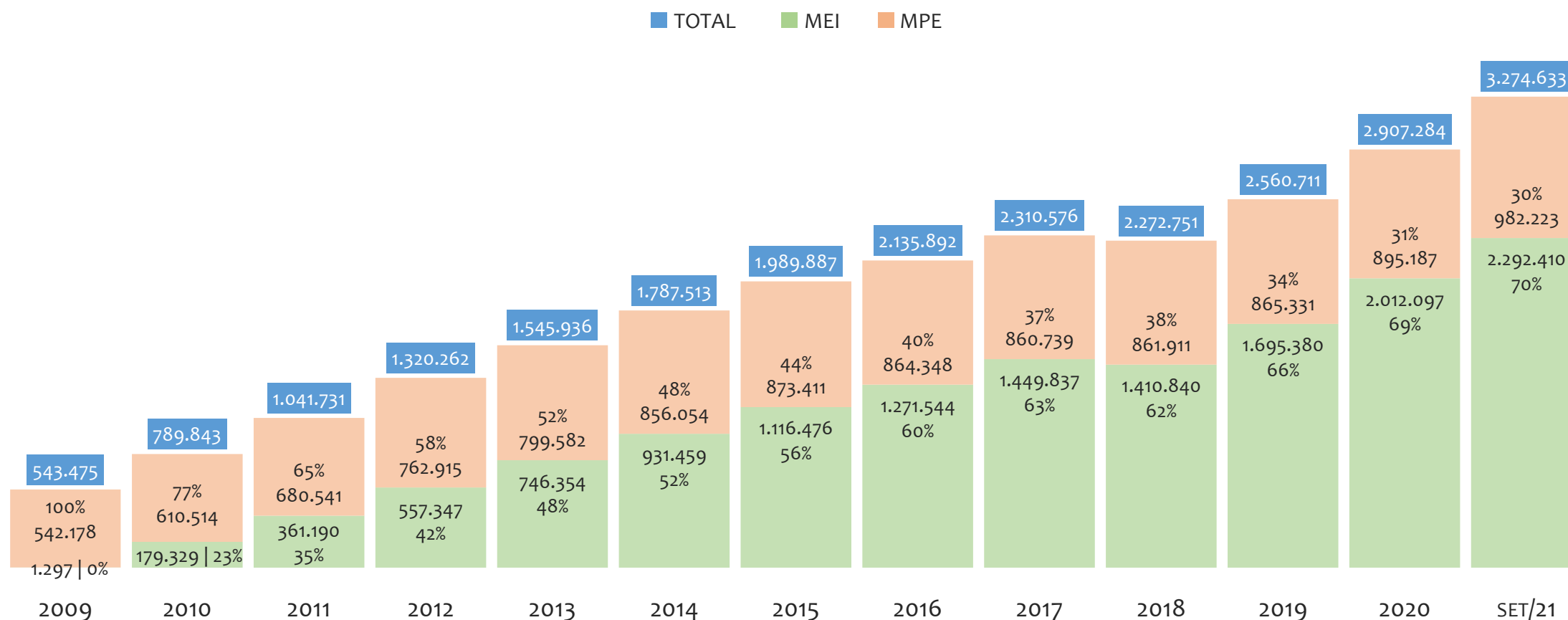


No BRASIL, considerando o acumulado até julho/2021, a UF SANTA CATARINA apresenta o maior PERCENTUAL de ADIMPLENTES dentro do mesmo estado, com 84,7% (458.682 adimplentes), sendo que este grupo equivale a 4,9% dos ADIMPLENTES do BRASIL.



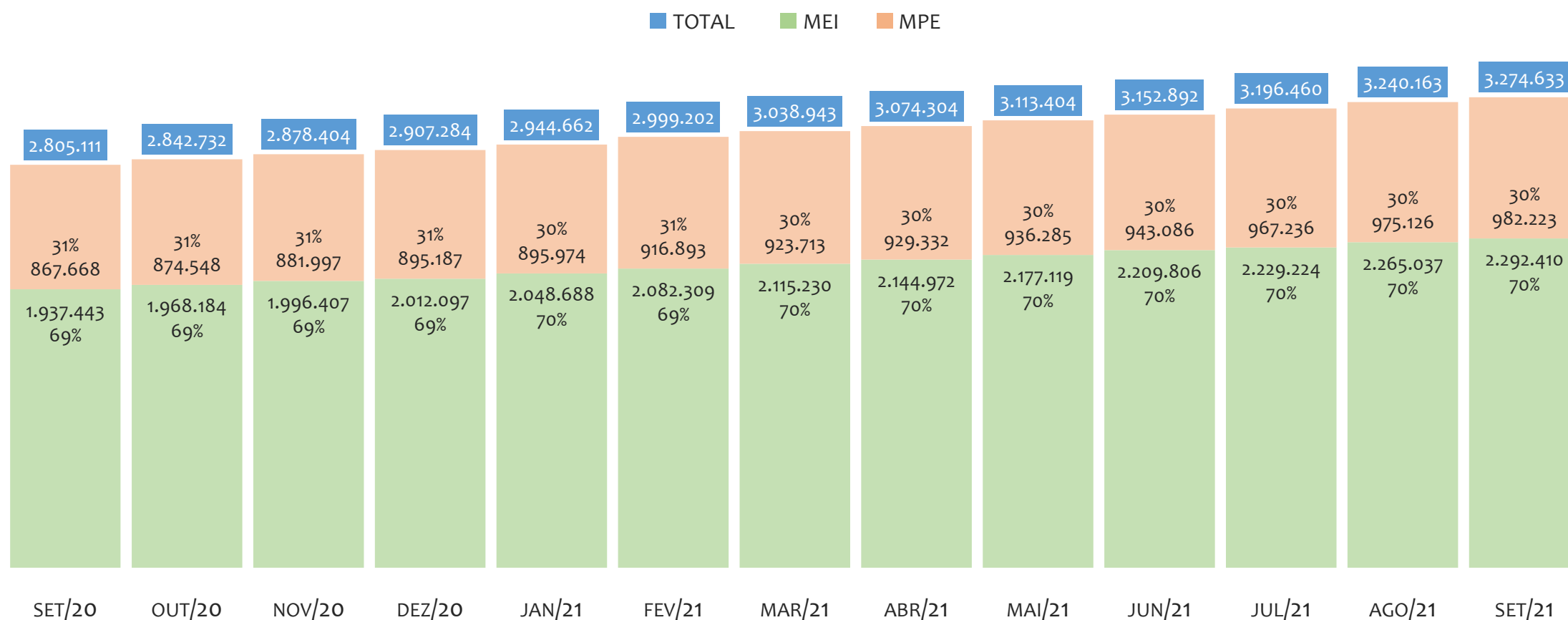
# REGIÃO NORDESTE

HISTÓRICO ANUAL DO ACUMULADO DE MEI, MPE E TOTAL, REGIÃO NORDESTE, 2009 A SETEMBRO/2021



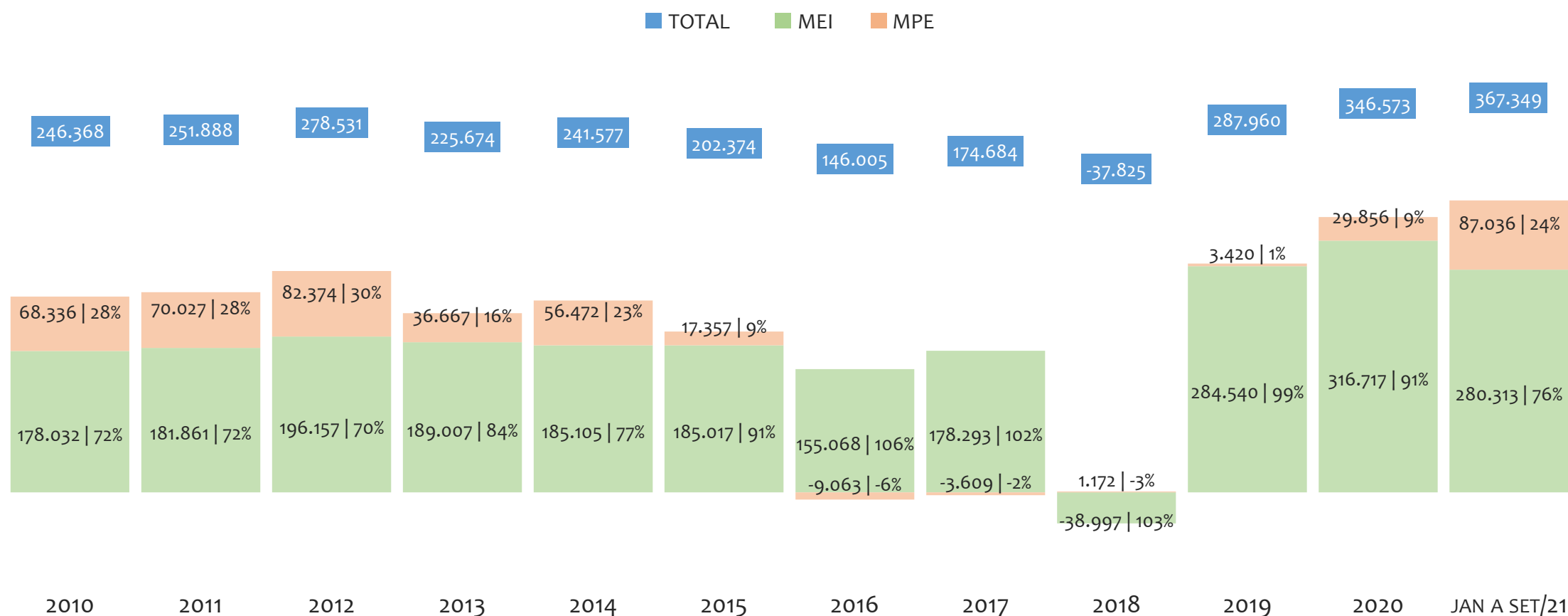
Na Região NORDESTE, de 2009 a setembro/2021, o crescimento de microempreendedores individuais (MEI) de 176647% (1.297 para 2.292.410) é superior ao crescimento de micro e pequenas empresas (MPE) de 81% (542.178 para 982.223). No TOTAL (MEI + MPE), o crescimento no mesmo período é de 503% (543.475 para 3.274.633). A taxa média de crescimento anual composta é de 86% ao ano para MEI, 5% ao ano para MPE e 16% ao ano para MEI + MPE. Ainda neste mesmo período, a participação do MEI cresceu de 0% para 70% do total das empresas cadastradas no SIMPLES NACIONAL.

**HISTÓRICO MENSAL DO ACUMULADO DE MEI, MPE E TOTAL, REGIÃO NORDESTE, SET/2020 A SET/2021**



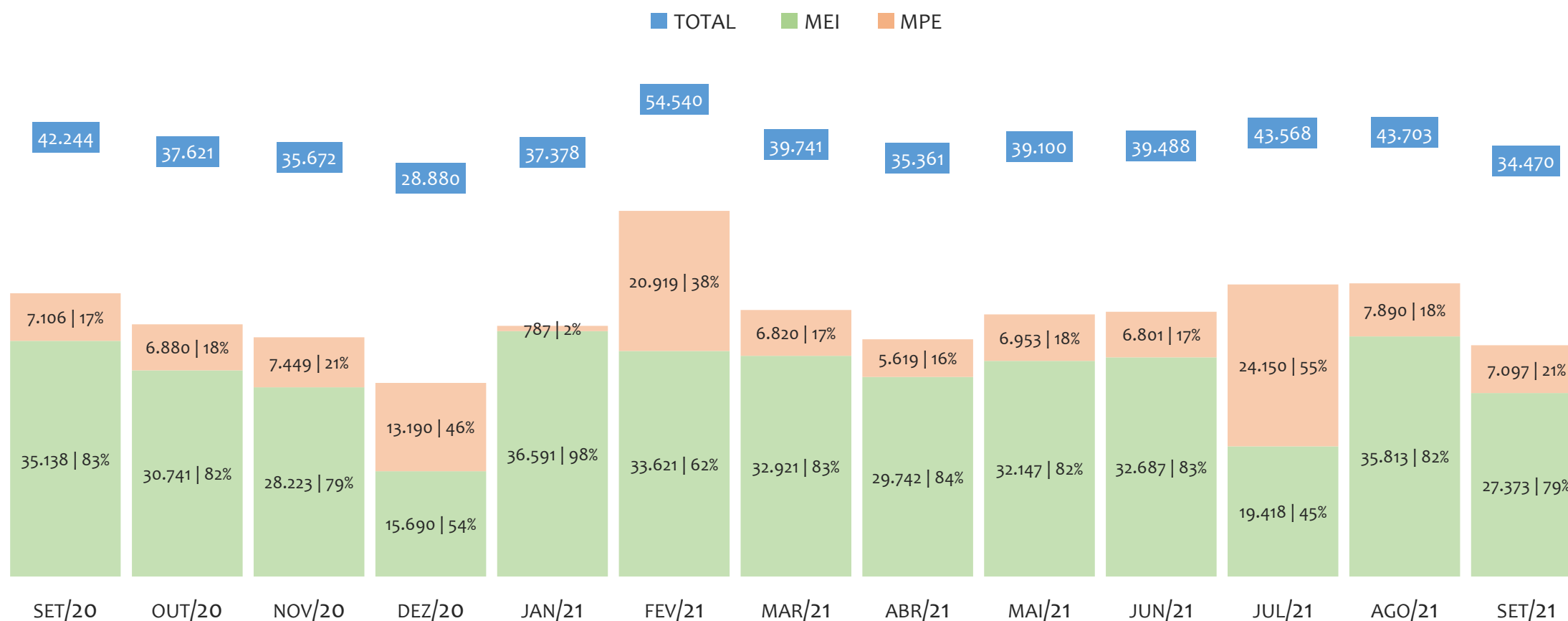
Na Região NORDESTE, de setembro/2020 a setembro/2021, o crescimento de microempreendedores individuais (MEI) de 18,3% (1.937.443 para 2.292.410) é superior ao crescimento de micro e pequenas empresas (MPE) de 13,2% (867.668 para 982.223). No TOTAL (MEI + MPE), o crescimento no mesmo período é de 16,7% (2.805.111 para 3.274.633). A taxa média de crescimento mensal composta é de 1,4% ao mês para MEI, 1,0% ao mês para MPE e 1,3% ao mês para MEI + MPE. Ainda neste mesmo período, a participação do MEI cresceu de 69% para 70% do total das empresas cadastradas no SIMPLES NACIONAL.

HISTÓRICO ANUAL DO SALDO DE MEI, MPE E TOTAL, REGIÃO NORDESTE, 2010 A SETEMBRO/2021



O SALDO anual é calculado pela diferença entre novos cadastros e cadastros excluídos em cada ano. A queda brusca do SALDO em 2016 e 2018 deve-se ao reprocessamento acumulado dos cadastros de MEI e MPE vinculados ao Simples Nacional com a exclusão dos inativos, inadimplentes etc. Na Região NORDESTE, o maior saldo de MEI ocorre em 2020 (316.717) e o menor em 2018 (-38.997). O maior saldo de MPE ocorre em 2021 (87.036) e o menor em 2016 (-9.063). O maior saldo no TOTAL (MPE + MEI) ocorre em 2021 (367.349) e o menor em 2018 (-37.825).

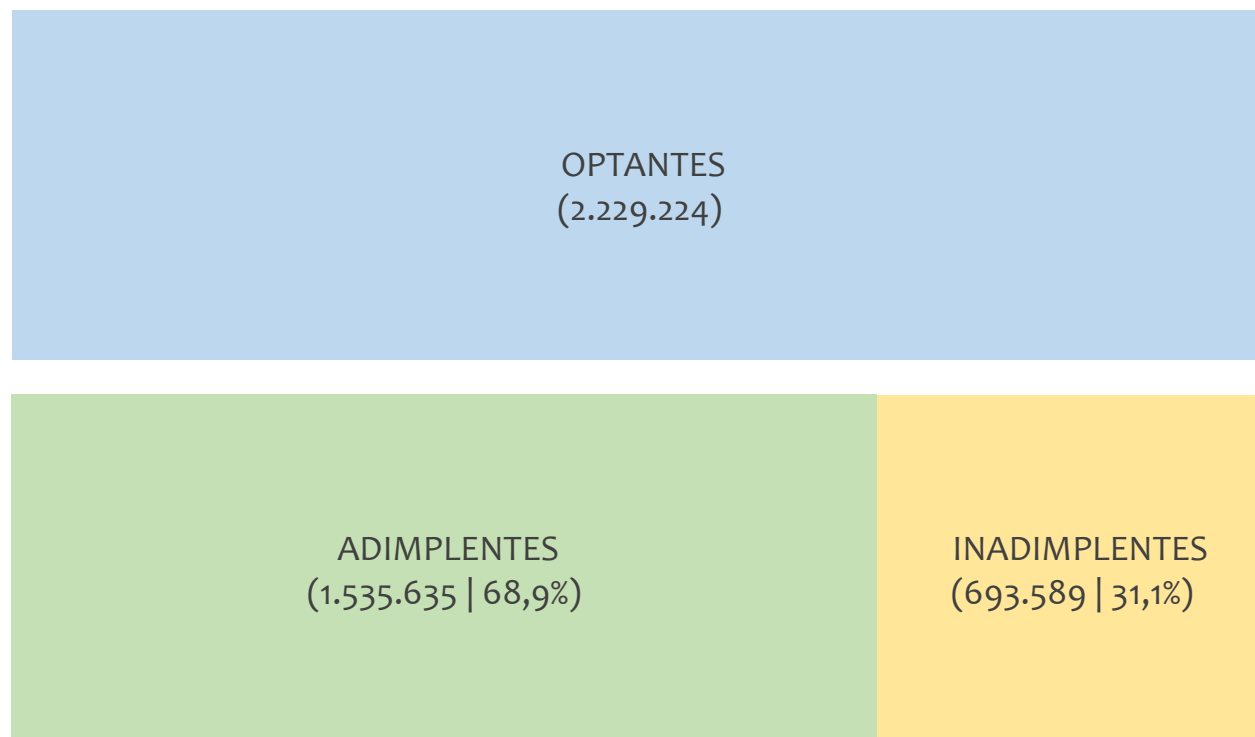
HISTÓRICO MENSAL DO SALDO DE MEI, MPE E TOTAL, REGIÃO NORDESTE, SET/2020 A SET/2021



O SALDO mensal é calculado pela diferença entre novos cadastros e cadastros excluídos em cada mês. A queda brusca do SALDO em JANEIRO deve-se ao reprocessamento dos cadastros de MEI e MPE vinculados ao Simples Nacional com a exclusão dos inativos, inadimplentes etc. Na Região NORDESTE, o maior saldo de MEI ocorre em jan/21 (36.591) e o menor em dez/20 (15.690). O maior saldo de MPE ocorre em jul/21 (24.150) e o menor em jan/21 (787). O maior saldo no TOTAL (MPE + MEI) ocorre em fev/21 (54.540) e o menor em dez/20 (28.880).



## PERCENTUAL DE ADIMPLÊNCIA E INADIMPLÊNCIA DO MEI, REGIÃO NORDESTE, JULHO/2021



No caso do MEI estar inadimplente com os pagamentos (DAS), qual é o prejuízo ou penalidade que o MEI terá junto ao INSS/Previdência Social?

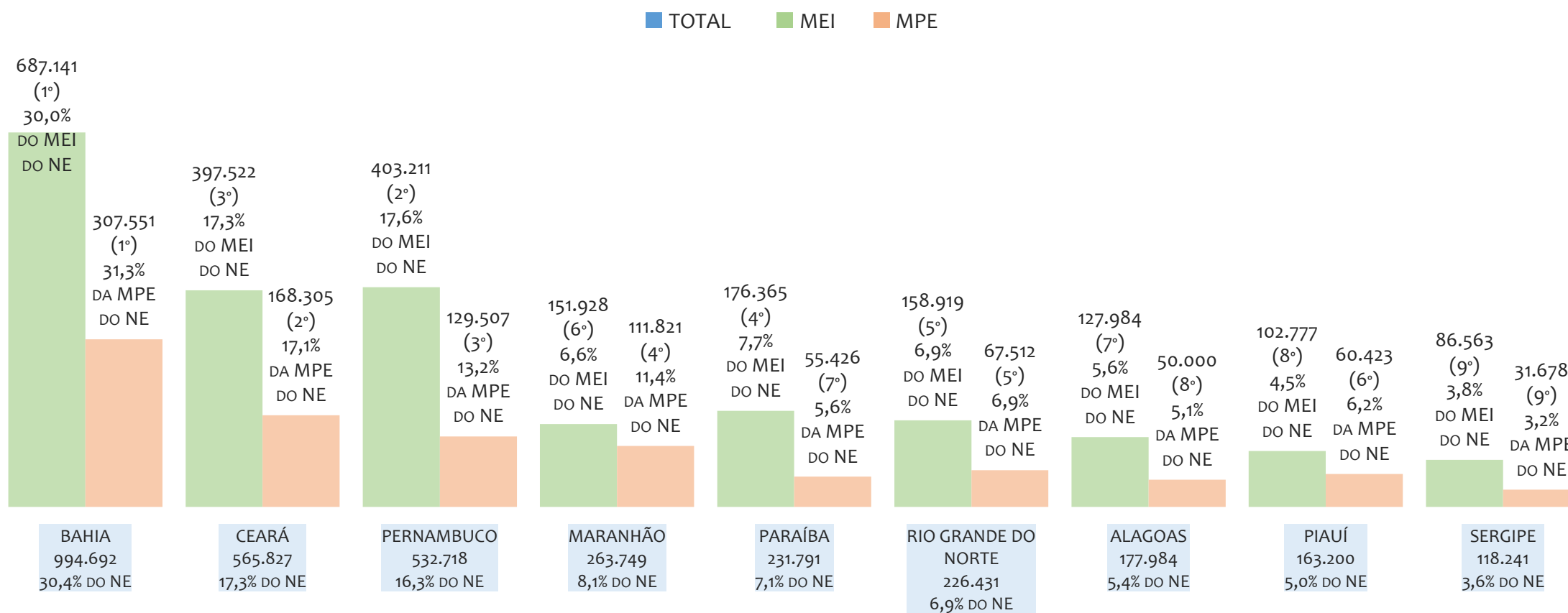
Primeiro, não terá esse tempo inadimplente contado para nenhum benefício da previdência social.

Segundo, caso necessite de algum benefício não programado, como auxílio doença, pensão por morte ou salário maternidade, por exemplo, poderá não ter direito a esses.

Além disso, quando for recolher as contribuições atrasadas, terá que calcular os valores acrescidos de multa e juros.

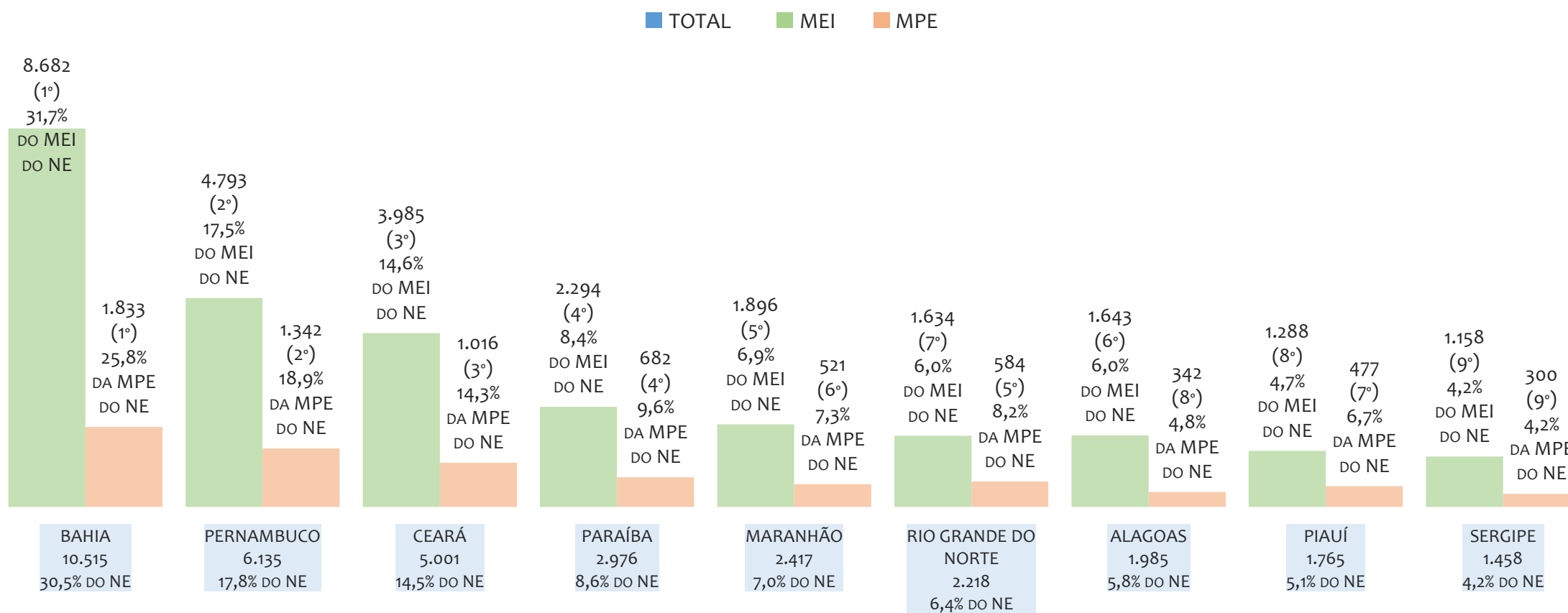
Na Região NORDESTE, considerando o acumulado até julho/2021, o percentual de MEI ADIMPLENTES é de 68,9% (1.535.635).

RANKING MEI+MPE, REGIÃO NORDESTE, POR UF, ACUMULADO ATÉ SETEMBRO/2021



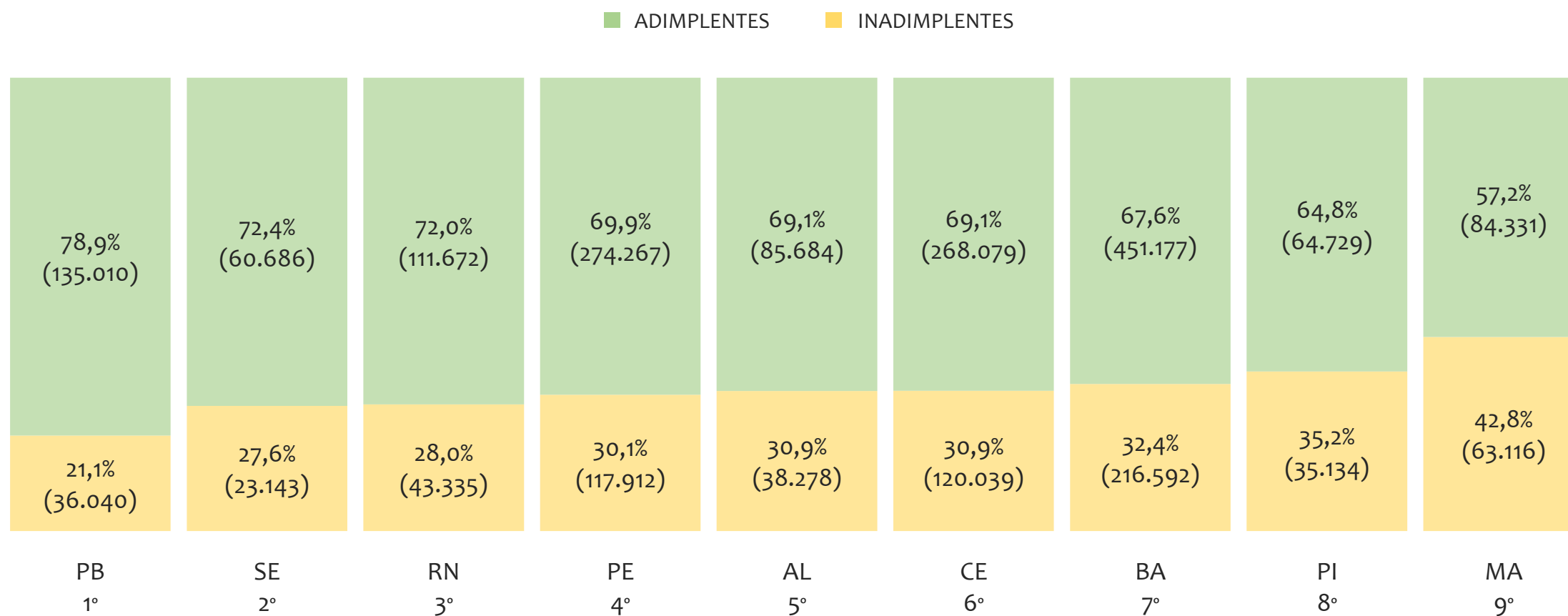
Na Região NORDESTE, considerando o acumulado até setembro/2021, a UF BAHIA é o estado com maior número de MEI+MPE com 994.692 empresas, sendo 687.141 MEI (69,1%) e 307.551 MPE (30,9%). Este número de MEI representa 30,0% do total de MEI da região e 21,0% do total de empresas da região cadastradas no SIMPLES NACIONAL. Este número de MPE representa 31,3% do total de MPE da região e 9,4% do total de empresas da região cadastradas no SIMPLES NACIONAL.

RANKING MEI+MPE, REGIÃO NORDESTE, POR UF, SALDO DE SETEMBRO/2021



O SALDO do mês é calculado pela diferença entre novos cadastros e cadastros excluídos no mês. Na Região NORDESTE, considerando o mês de setembro/2021, a UF BAHIA é o estado com maior SALDO de MEI+MPE com 10.515 empresas, sendo 8.682 MEI (82,6%) e 1.833 MPE (17,4%). Este SALDO de MEI representa 31,7% do SALDO de MEI da região e 25,2% do SALDO de empresas da região cadastradas no SIMPLES NACIONAL. Este SALDO de MPE representa 6,7% do SALDO de MPE da região e 5,3% do SALDO de empresas da região cadastradas no SIMPLES NACIONAL.

PERCENTUAL DE ADIMPLÊNCIA E INADIMPLÊNCIA DO MEI, REGIÃO NORDESTE, POR UF, JULHO/2021

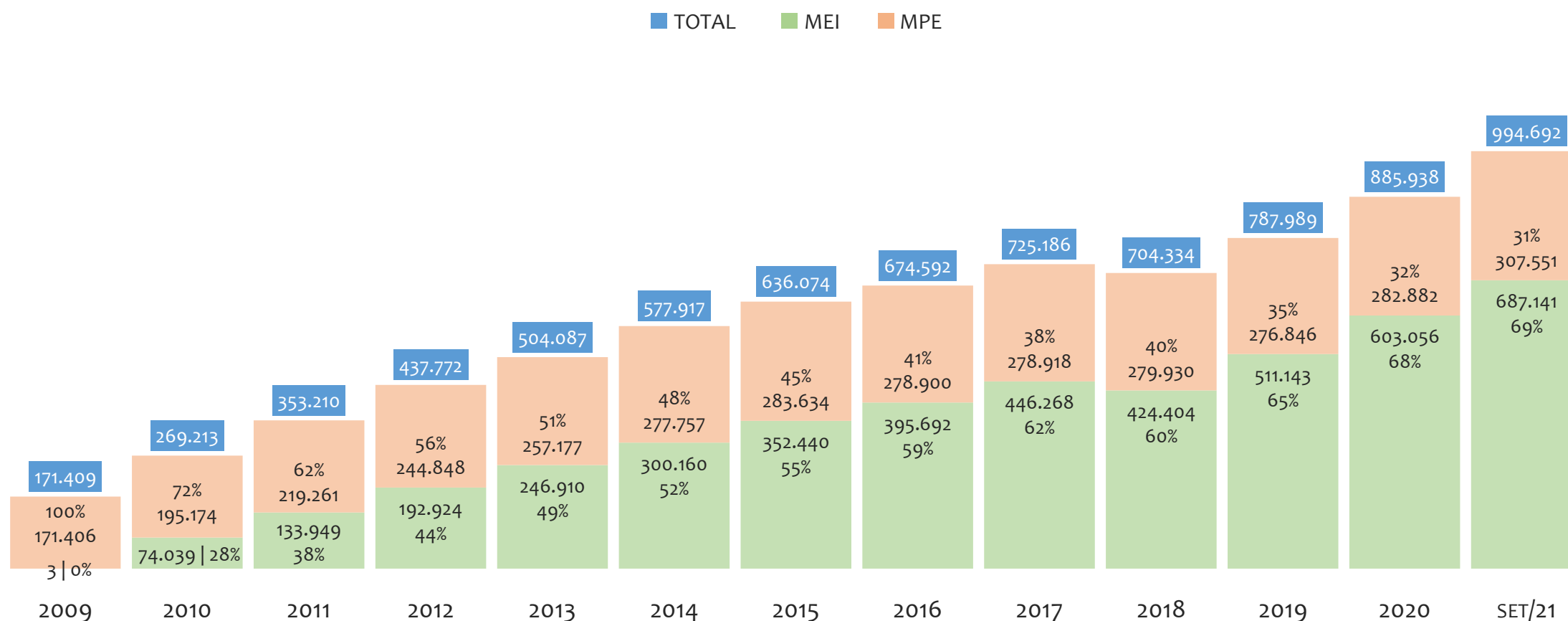


Na Região NORDESTE, considerando o acumulado até julho/2021, a UF PARAÍBA apresenta o maior PERCENTUAL de ADIMPLENTES dentro do mesmo estado, com 78,9% (135.010 adimplentes), sendo que este grupo equivale a 8,8% dos ADIMPLENTES da REGIÃO NORDESTE.



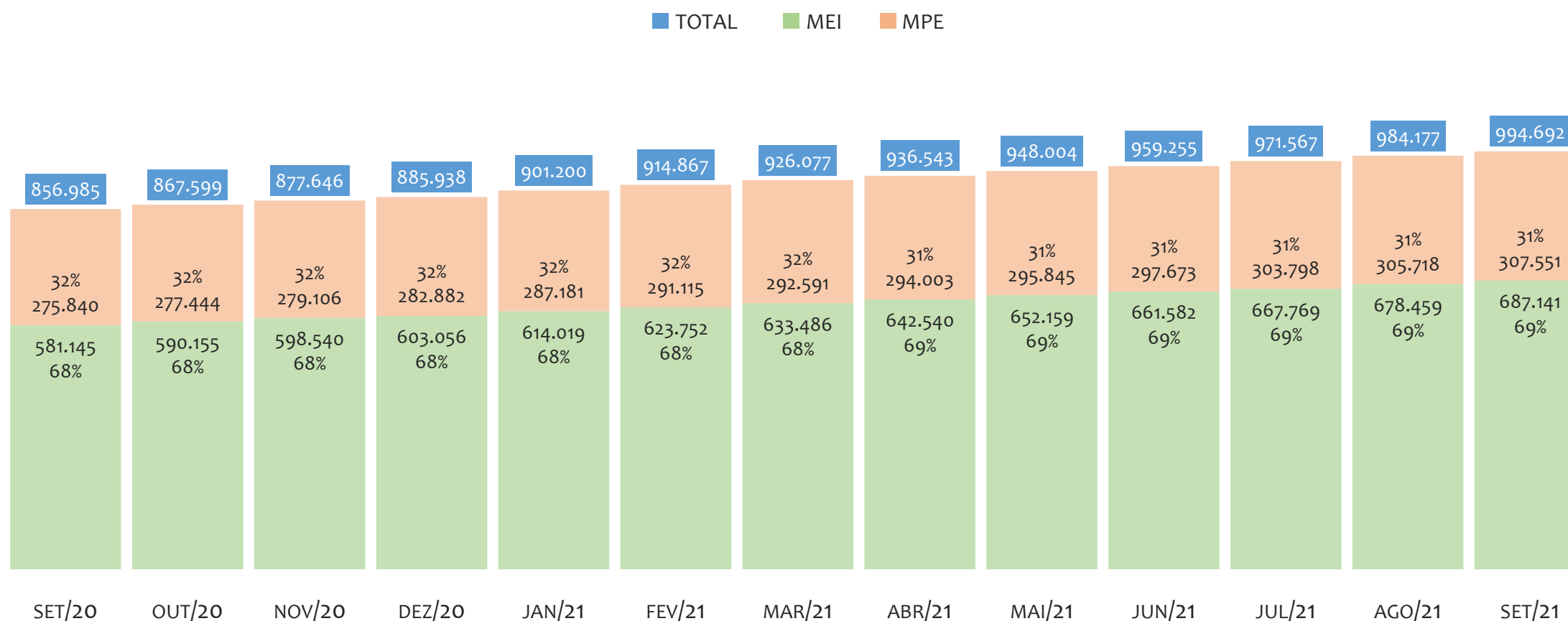
# BAHIA

HISTÓRICO ANUAL DO ACUMULADO DE MEI, MPE E TOTAL, ESTADO da BAHIA, 2009 A SETEMBRO/2021



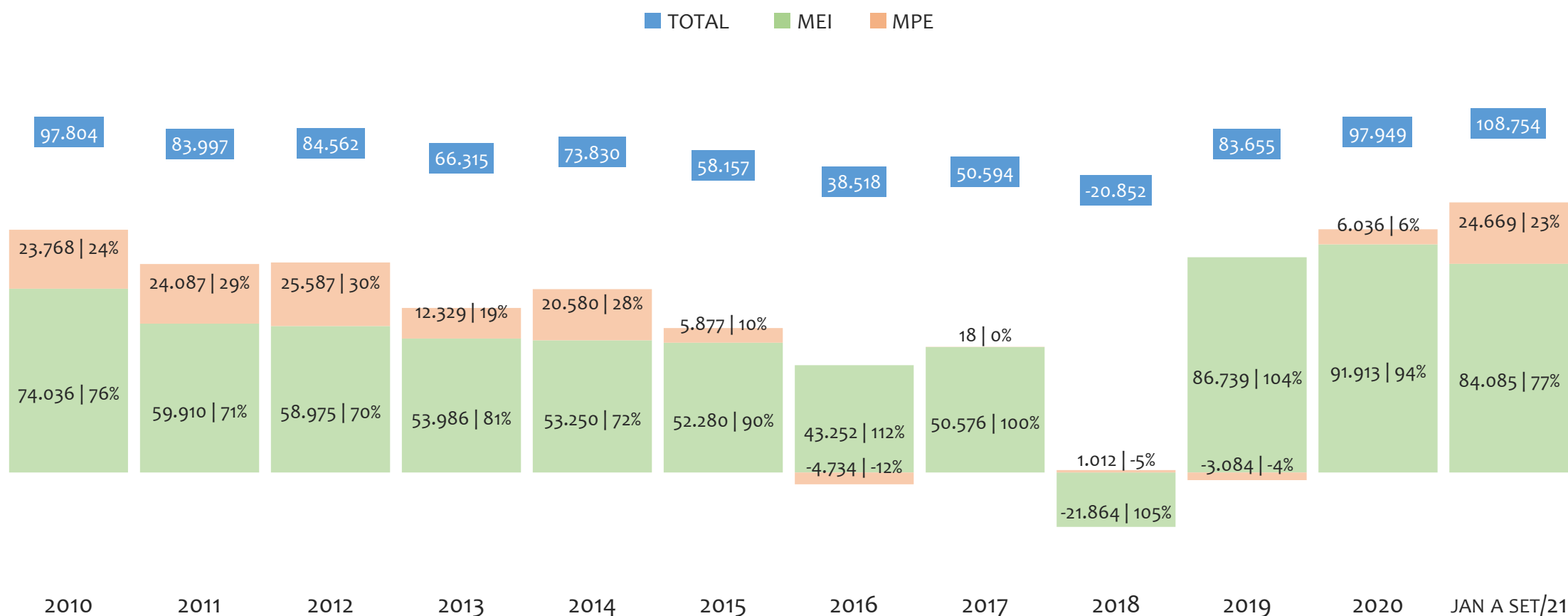
No Estado da BAHIA, de 2009 a setembro/2021, o crescimento de microempreendedores individuais (MEI) de 22904600% (3 para 687.141) é superior ao crescimento de micro e pequenas empresas (MPE) de 79% (171.406 para 307.551). No TOTAL (MEI + MPE), o crescimento no mesmo período é de 480% (171.409 para 994.692). A taxa média de crescimento anual composta é de 180% ao ano para MEI, 5% ao ano para MPE e 16% ao ano para MEI + MPE. Ainda neste mesmo período, a participação do MEI cresceu de 0% para 69% do total das empresas cadastradas no SIMPLES NACIONAL.

HISTÓRICO MENSAL DO ACUMULADO DE MEI, MPE E TOTAL, ESTADO da BAHIA, SET/2020 A SET/2021



No Estado da BAHIA, de setembro/2020 a setembro/2021, o crescimento de microempreendedores individuais (MEI) de 18,2% (581.145 para 687.141) é superior ao crescimento de micro e pequenas empresas (MPE) de 11,5% (275.840 para 307.551). No TOTAL (MEI + MPE), o crescimento no mesmo período é de 16,1% (856.985 para 994.692). A taxa média de crescimento mensal composta é de 1,4% ao mês para MEI, 0,9% ao mês para MPE e 1,2% ao mês para MEI + MPE. Ainda neste mesmo período, a participação do MEI cresceu de 68% para 69% do total das empresas cadastradas no SIMPLES NACIONAL.

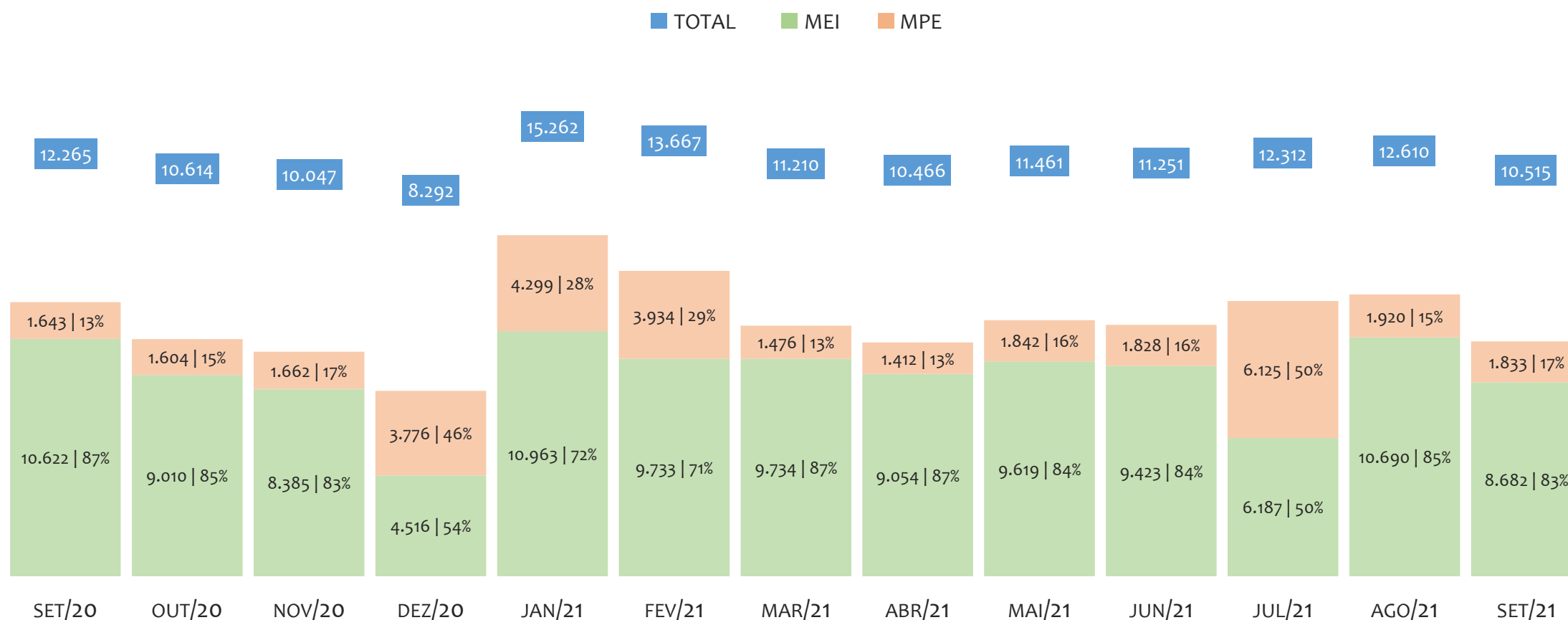
HISTÓRICO ANUAL DO SALDO DE MEI, MPE E TOTAL, ESTADO da BAHIA, 2010 A SETEMBRO/2021



O SALDO anual é calculado pela diferença entre novos cadastros e cadastros excluídos em cada ano. A queda brusca do SALDO em 2016 e 2018 deve-se ao reprocessamento acumulado dos cadastros de MEI e MPE vinculados ao Simples Nacional com a exclusão dos inativos, inadimplentes etc. No Estado da BAHIA, o maior saldo de MEI ocorre em 2020 (91.913) e o menor em 2018 (-21.864). O maior saldo de MPE ocorre em 2012 (25.587) e o menor em 2016 (-4.734). O maior saldo no TOTAL (MPE + MEI) ocorre em 2021 (108.754) e o menor em 2018 (-20.852).




HISTÓRICO MENSAL DO SALDO DE MEI, MPE E TOTAL, ESTADO da BAHIA, SET/2020 A SET/2021



O SALDO mensal é calculado pela diferença entre novos cadastros e cadastros excluídos em cada mês. A queda brusca do SALDO em JANEIRO deve-se ao reprocessamento dos cadastros de MEI e MPE vinculados ao Simples Nacional com a exclusão dos inativos, inadimplentes etc. No Estado da BAHIA, o maior saldo de MEI ocorre em jan/21 (10.963) e o menor em dez/20 (4.516). O maior saldo de MPE ocorre em jul/21 (6.125) e o menor em abr/21 (1.412). O maior saldo no TOTAL (MPE + MEI) ocorre em jan/21 (15.262) e o menor em dez/20 (8.292).

### RANKING DE MEI+MPE DOS 5 PRINCIPAIS CNAES, ESTADO da BAHIA, ACUMULADO ATÉ 02/10/2021


■ TOTAL ■ MEI ■ MPE



No Estado da BAHIA, considerando o acumulado até 02/10/2021, o CNAE com maior número de MEI+MPE é Comércio Varejista De Artigos Do Vestuário E Acessórios, com 68.932, representando 6,9% do TOTAL de MEI+MPE. Desse montante, 77,2% são MEI (53.204) e 22,8% são MPE (15.728).

### RANKING DE MEI DOS 5 PRINCIPAIS CNAES, ESTADO da BAHIA, ACUMULADO ATÉ 02/10/2021

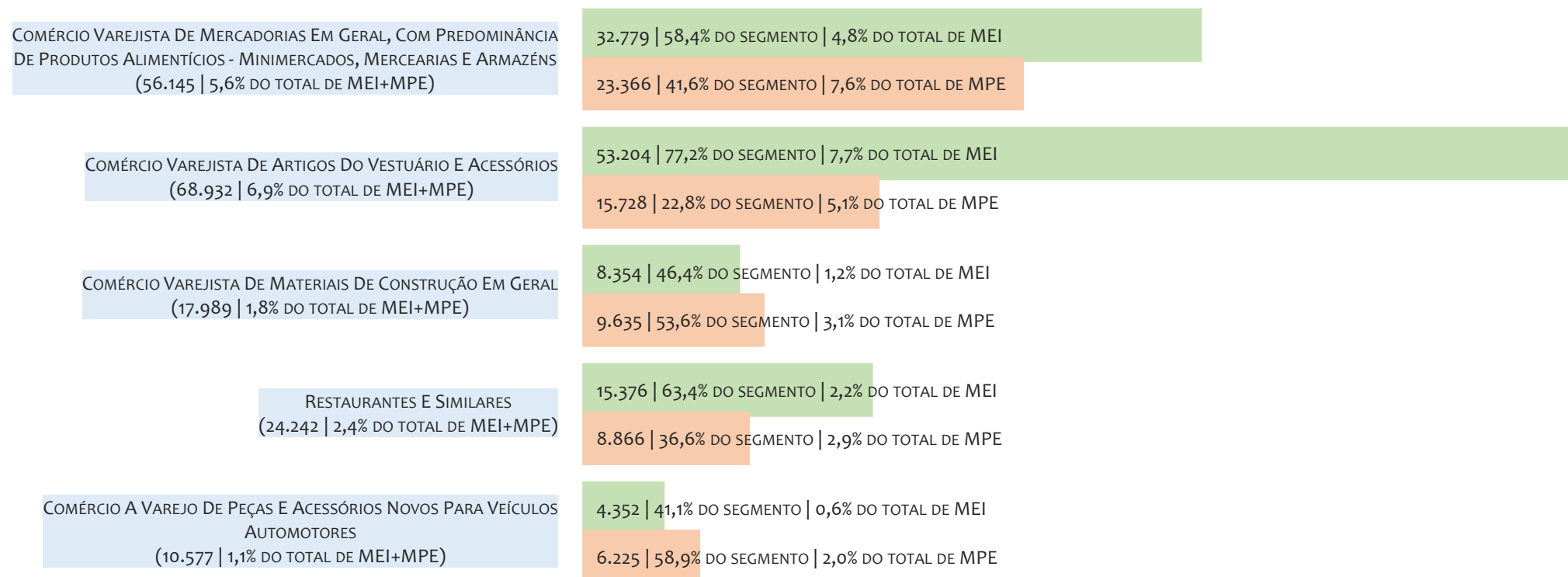
■ TOTAL ■ MEI ■ MPE



No Estado da BAHIA, considerando o acumulado até 02/10/2021, o CNAE com maior número de MEI é Comércio Varejista De Artigos Do Vestuário E Acessórios, com 53.204, representando 77,2% do total dentro do segmento e 7,7% do TOTAL de MEI.


### RANKING DE MPE DOS 5 PRINCIPAIS CNAES, ESTADO da BAHIA, ACUMULADO ATÉ 02/10/2021

■ TOTAL ■ MEI ■ MPE



No Estado da BAHIA, considerando o acumulado até 02/10/2021, o CNAE com maior número de MPE é Comércio Varejista De Mercadorias Em Geral, Com Predominância De Produtos Alimentícios - Minimercados, Mercearias E Armazéns, com 23.366, representando 41,6% do total dentro do segmento e 7,6% do TOTAL de MPE.

PERCENTUAL DE ADIMPLÊNCIA E INADIMPLÊNCIA DO MEI, ESTADO da BAHIA, JULHO/2021



**No caso do MEI estar inadimplente com os pagamentos (DAS), qual é o prejuízo ou penalidade que o MEI terá junto ao INSS/Previdência Social?**

Primeiro, não terá esse tempo inadimplente contado para nenhum benefício da previdência social.

Segundo, caso necessite de algum benefício não programado, como auxílio doença, pensão por morte ou salário maternidade, por exemplo, poderá não ter direito a esses.

Além disso, quando for recolher as contribuições atrasadas, terá que calcular os valores acrescidos de multa e juros.

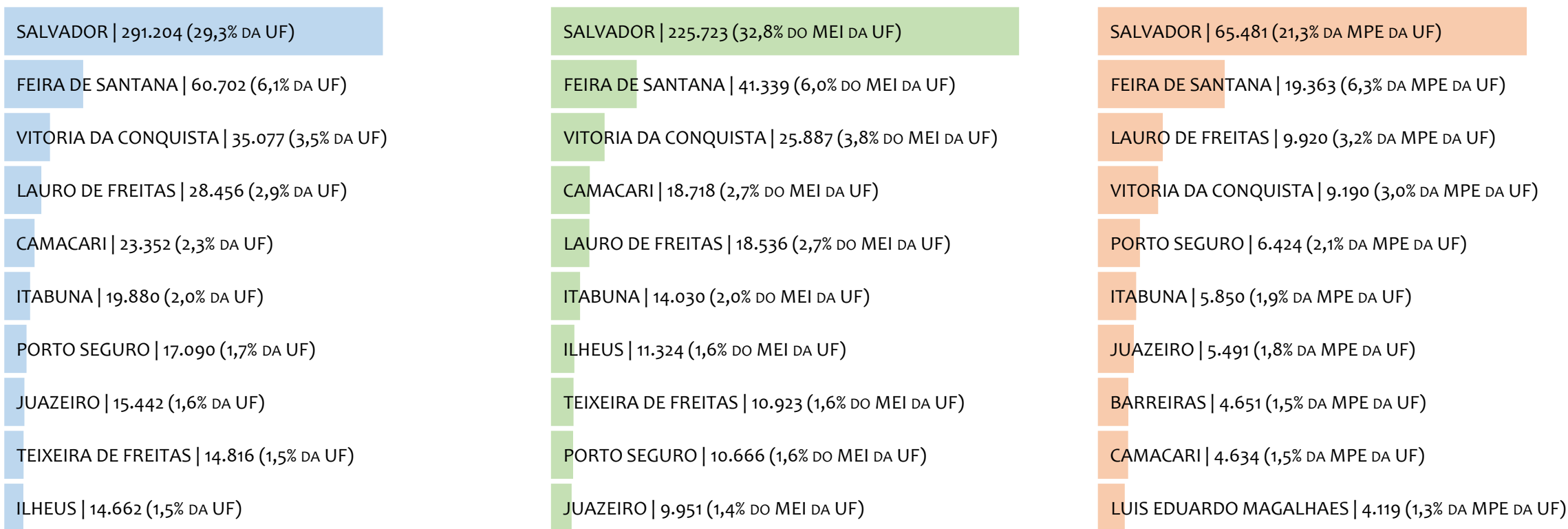


No Estado da BAHIA, considerando o acumulado até julho/2021, o percentual de MEI ADIMPLENTES é de 67,6% (451.177).



### RANKING POR MUNICÍPIO, BAHIA, ACUMULADO ATÉ SETEMBRO/2021

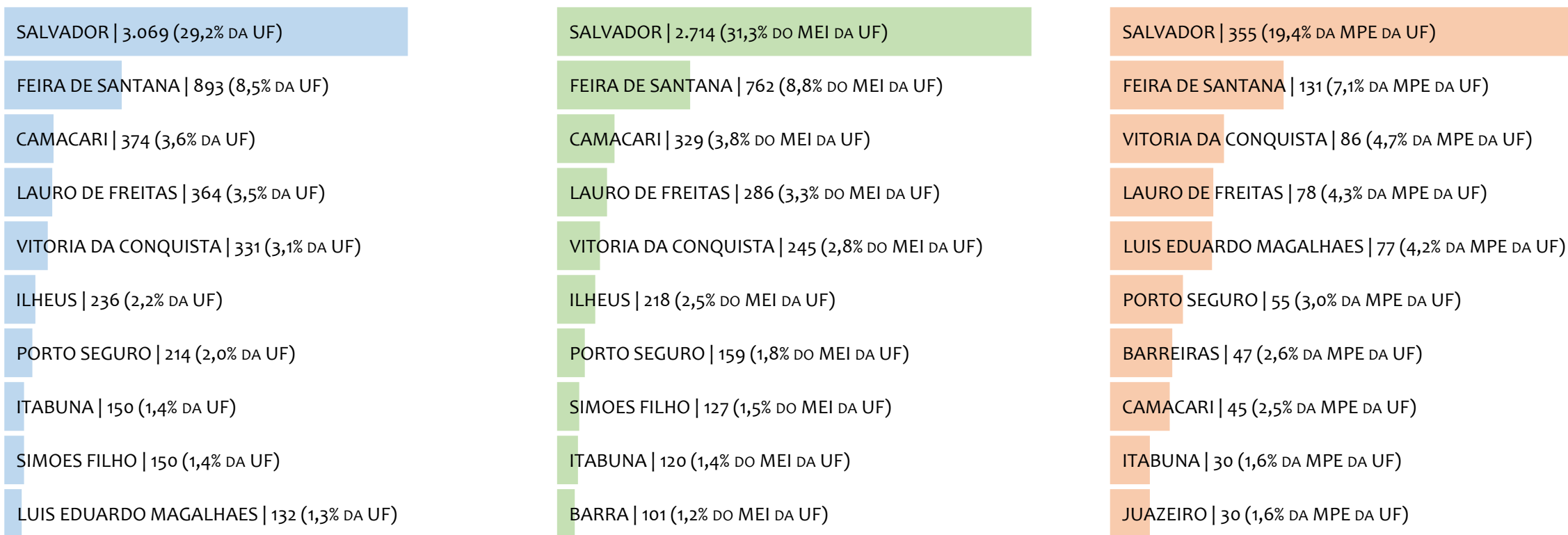
■ TOTAL ■ MEI ■ MPE



No Estado da BAHIA, considerando o acumulado até setembro/2021, SALVADOR é o município com maior número de MEI+MPE com 291.204 empresas, representando 29,3% do total de MEI+MPE da UF. Quanto ao MEI, SALVADOR é o município com maior quantitativo com 225.723, representando 32,8% do total de MEI da UF e 22,7% do total de empresas da UF cadastradas no SIMPLES NACIONAL. Quanto a MPE, SALVADOR é o município com maior quantitativo com 65.481, representando 21,3% do total de MPE da UF e 6,6% do total de empresas da UF cadastradas no SIMPLES NACIONAL.

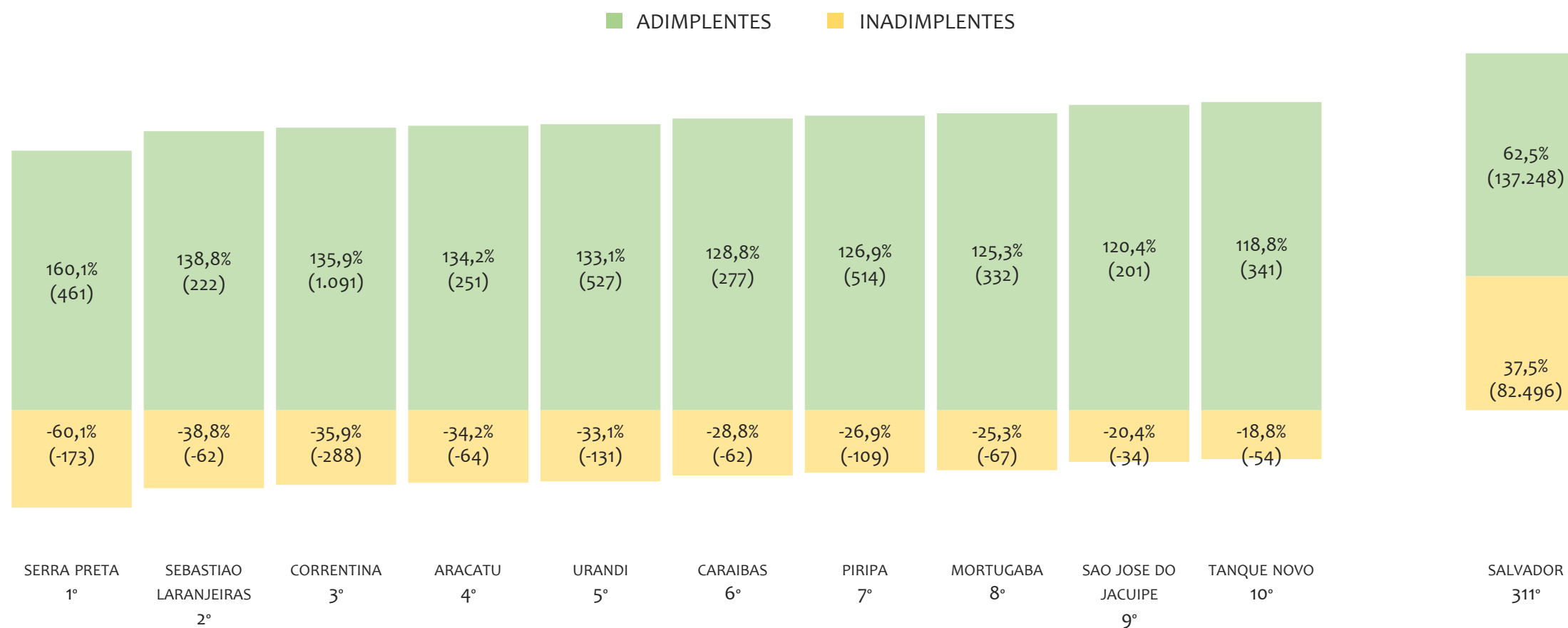
### RANKING POR MUNICÍPIO, BAHIA, SALDO DE SETEMBRO/2021

■ TOTAL ■ MEI ■ MPE



No Estado da BAHIA, considerando o SALDO de setembro/2021, SALVADOR é o município com maior SALDO de MEI+MPE com 3.069 empresas, representando 29,2% do SALDO de MEI+MPE da UF. Quanto ao MEI, SALVADOR é o município de maior SALDO com 2.714, representando 31,3% do SALDO de MEI da UF e 25,8% do SALDO de empresas da UF cadastradas no SIMPLES NACIONAL. Quanto a MPE, SALVADOR é o município com maior SALDO com 355, representando 19,4% do SALDO de MPE da UF e 3,4% do SALDO de empresas da UF cadastradas no SIMPLES NACIONAL.

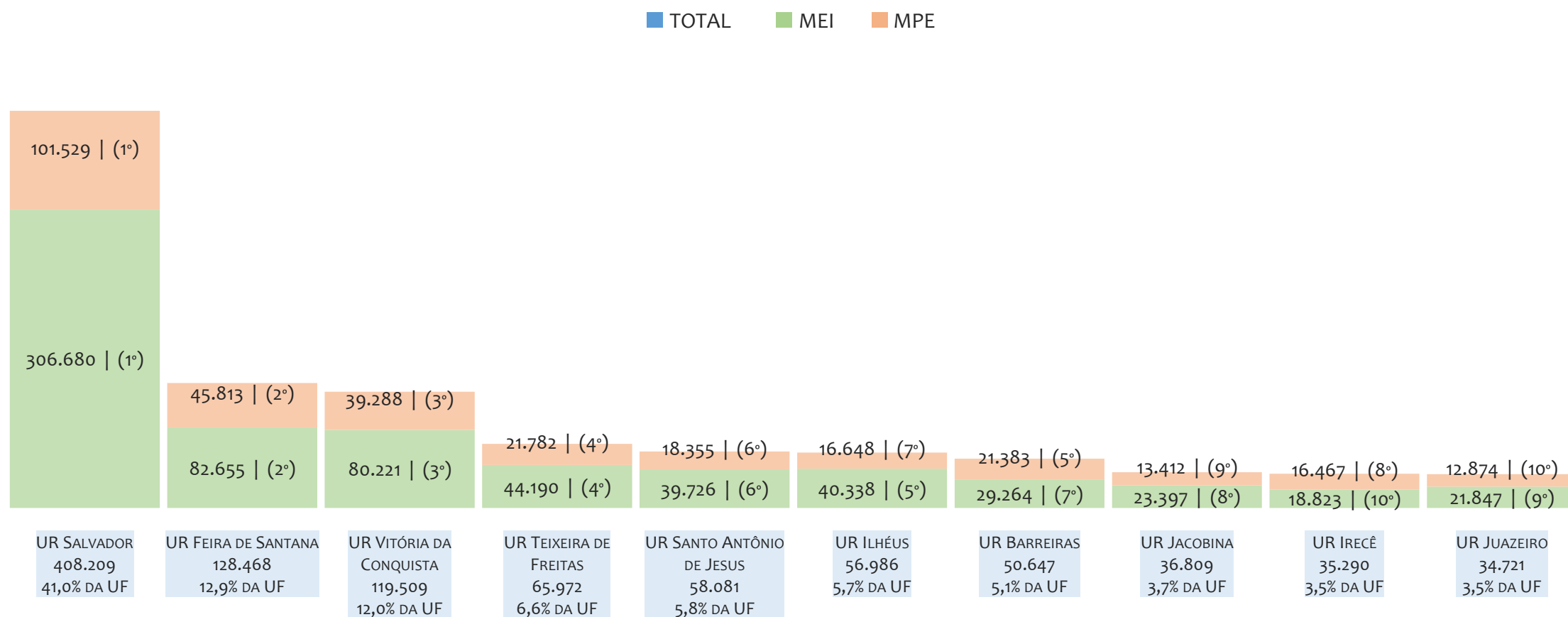
RANKING DE ADIMPLÊNCIA E INADIMPLÊNCIA DO MEI, BAHIA, POR MUNICÍPIO, JULHO/2021



No Estado da BAHIA, considerando o acumulado até julho/2021, o município SERRA PRETA apresenta o maior PERCENTUAL de ADIMPLENTES dentro do mesmo município com 160,1% (461 adimplentes), sendo que este grupo equivale a 0,1% dos ADIMPLENTES da BAHIA.



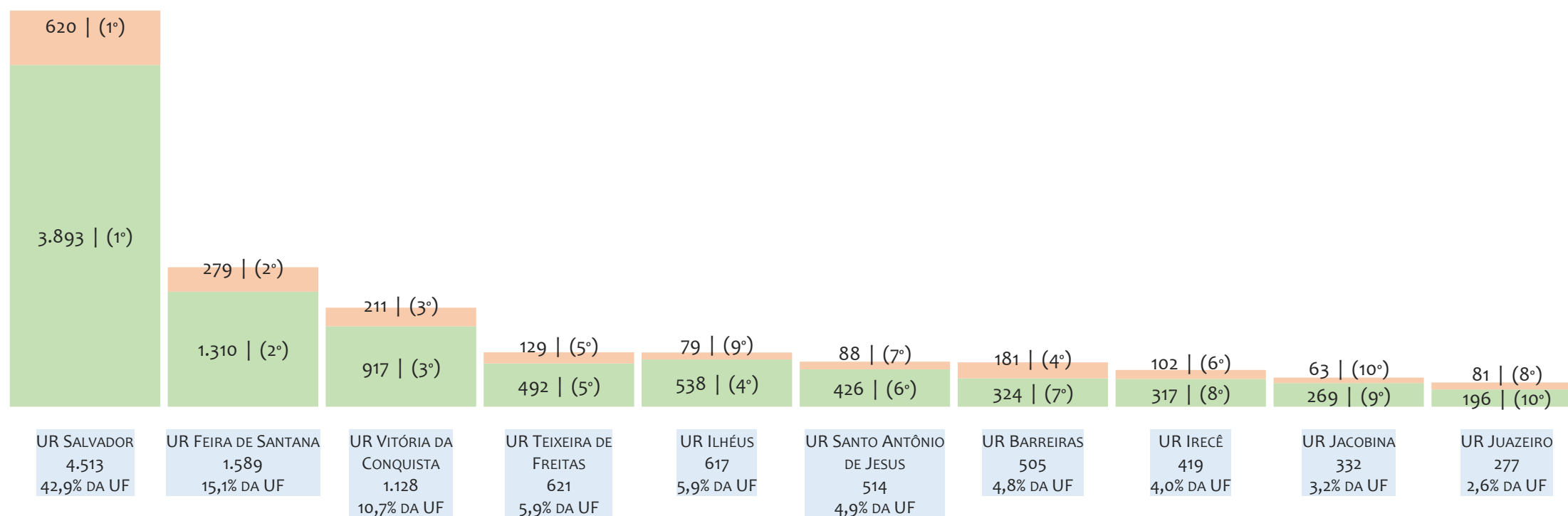
RANKING MEI+MPE, BAHIA, POR UNIDADE REGIONAL, ACUMULADO ATÉ SETEMBRO/2021



No Estado da BAHIA, considerando o acumulado até setembro/2021, a UR Salvador é a regional com maior número de MEI+MPE com 408.209 empresas, sendo 306.680 MEI (75,1%) e 101.529 MPE (24,9%). Este número de MEI representa 44,6% do total de MEI da UF e 30,8% do total de empresas da UF cadastradas no SIMPLES NACIONAL. Este número de MPE representa 33,0% do total de MPE da UF e 10,2% do total de empresas da UF cadastradas no SIMPLES NACIONAL.

RANKING MEI+MPE, BAHIA, POR UNIDADE REGIONAL, SALDO DE SETEMBRO/2021

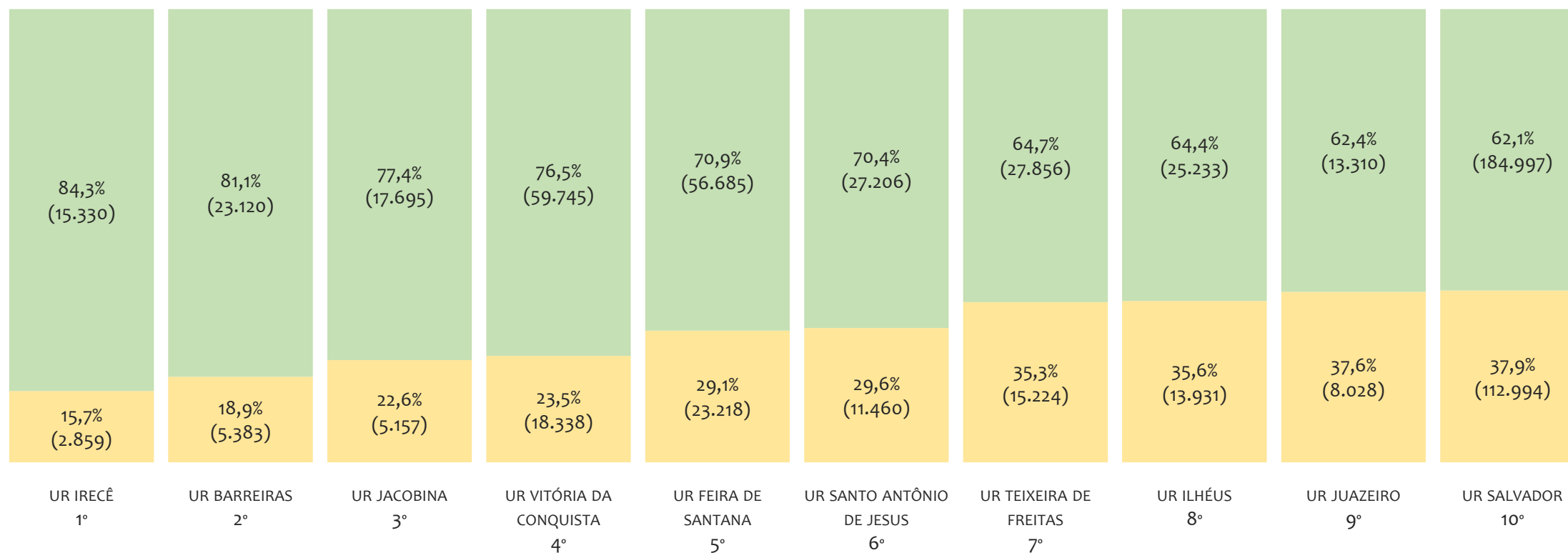
■ TOTAL ■ MEI ■ MPE



No Estado da BAHIA, considerando setembro/2021, a UR Salvador é a regional com maior SALDO de MEI+MPE com 4.513 empresas, sendo 3.893 MEI (86,3%) e 620 MPE (13,7%). Este número de MEI representa 44,8% do SALDO de MEI da UF e 37,0% do SALDO de empresas da UF cadastradas no SIMPLES NACIONAL. Este número de MPE representa 33,8% do SALDO de MPE da UF e 5,9% do SALDO de empresas da UF cadastradas no SIMPLES NACIONAL.

### RANKING DE ADIMPLÊNCIA E INADIMPLÊNCIA DO MEI, BAHIA, POR REGIONAL, JULHO/2021

■ ADIMPLENTES ■ INADIMPLENTES

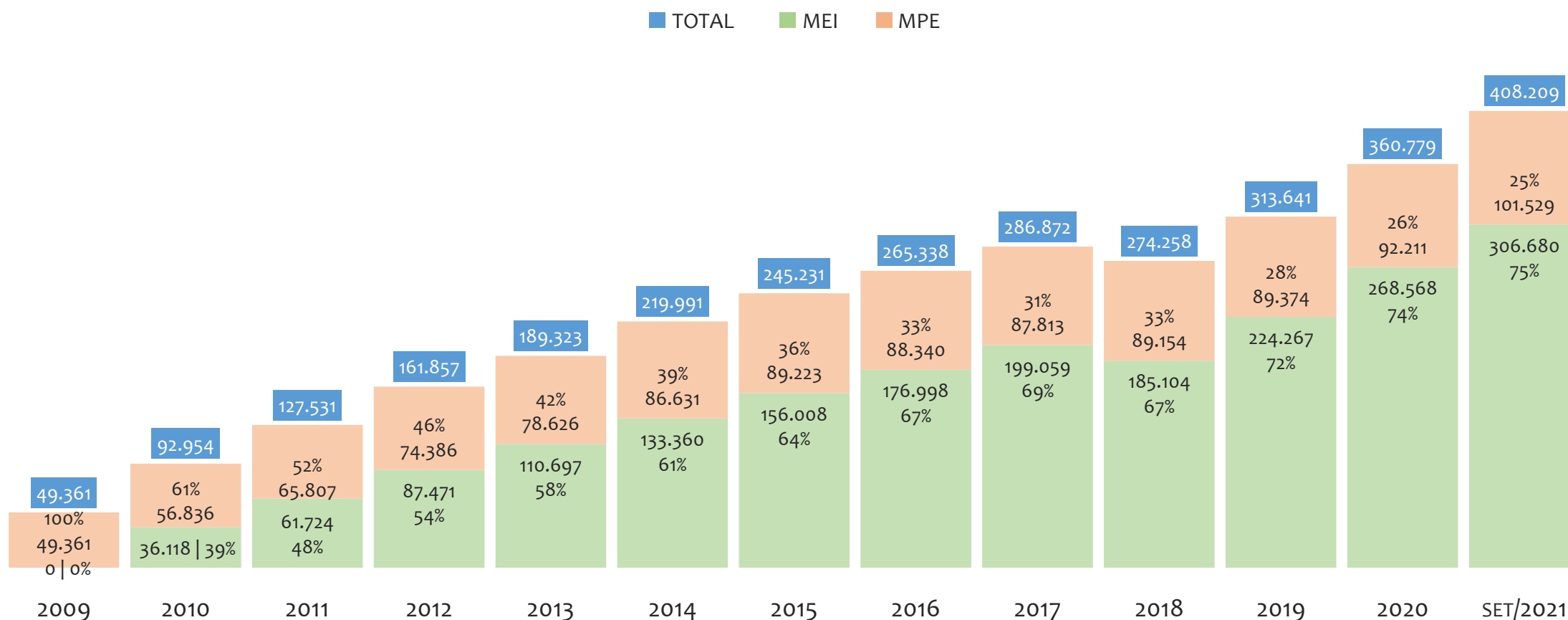


No Estado da BAHIA, considerando o acumulado até julho/2021, a UR IRECÊ apresenta o maior PERCENTUAL de ADIMPLENTES dentro da mesma regional com 84,3% (15.330 adimplentes), sendo que este grupo equivale a 3,4% dos ADIMPLENTES da BAHIA.



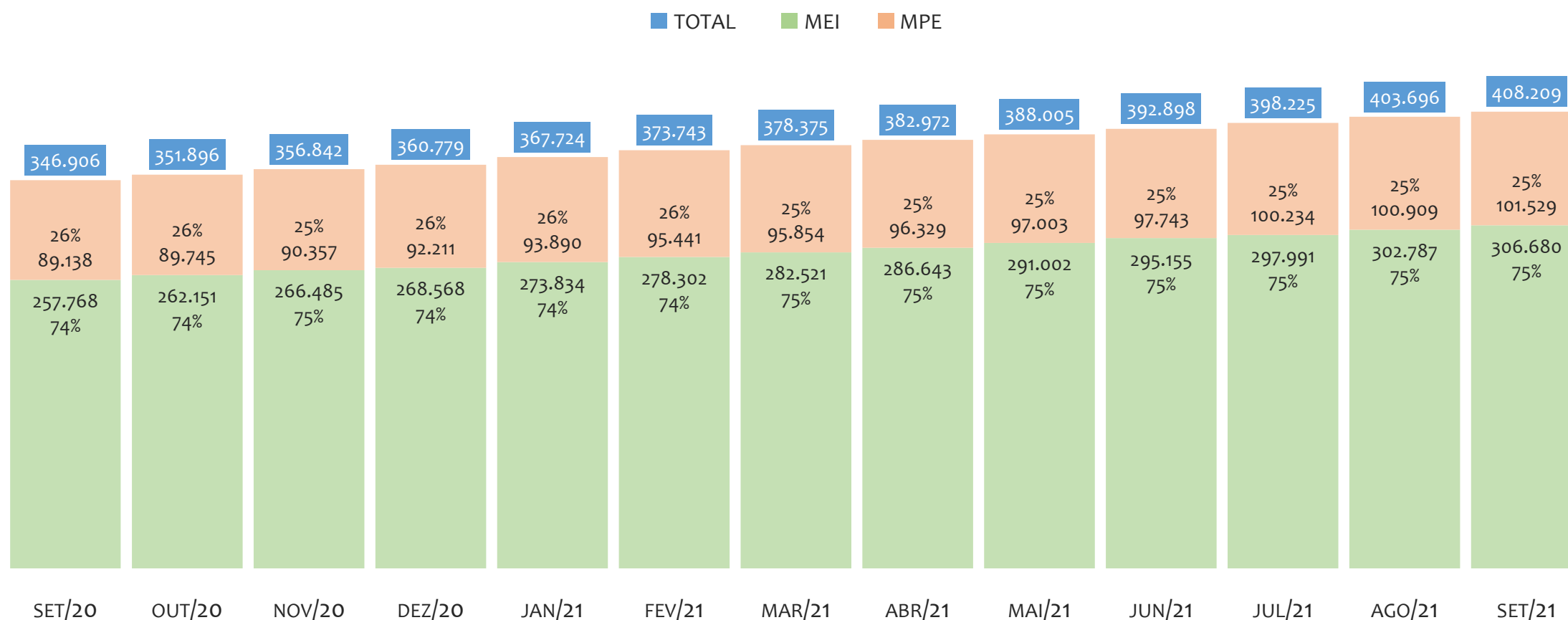
# UR SALVADOR

HISTÓRICO ANUAL DO ACUMULADO DE MEI, MPE E TOTAL, UR SALVADOR, 2009 A SETEMBRO/2021



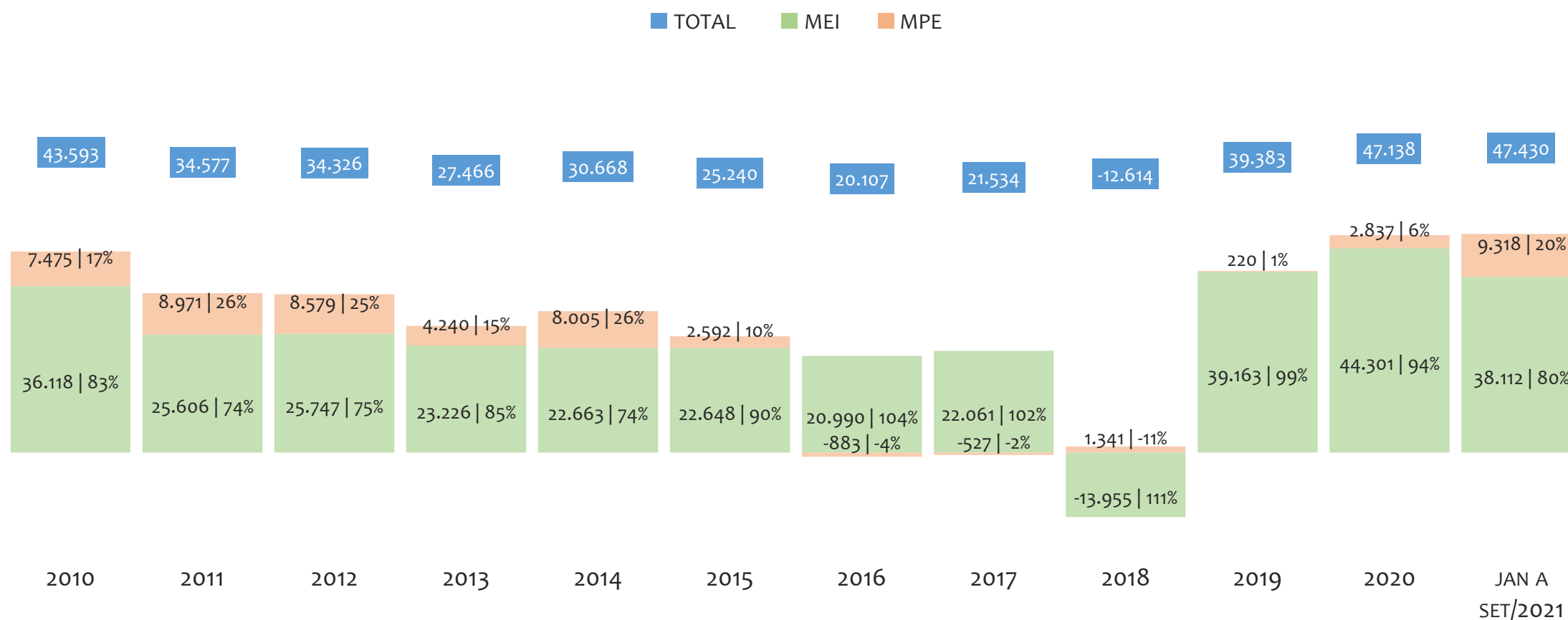
Na UR SALVADOR, de 2009 a setembro/2021, o crescimento de microempreendedores individuais (MEI) de 306679900% (0 para 306.680) é superior ao crescimento de micro e pequenas empresas (MPE) de 106% (49.361 para 101.529). No TOTAL (MEI + MPE), o crescimento no mesmo período é de 727% (49.361 para 408.209). A taxa média de crescimento anual composta é de 289% ao ano para MEI, 6% ao ano para MPE e 19% ao ano para MEI + MPE. Ainda neste mesmo período, a participação do MEI cresceu de 0% para 75% do total das empresas cadastradas no SIMPLES NACIONAL.

## HISTÓRICO MENSAL DO ACUMULADO DE MEI, MPE E TOTAL, UR SALVADOR, SET/2020 A SET/2021



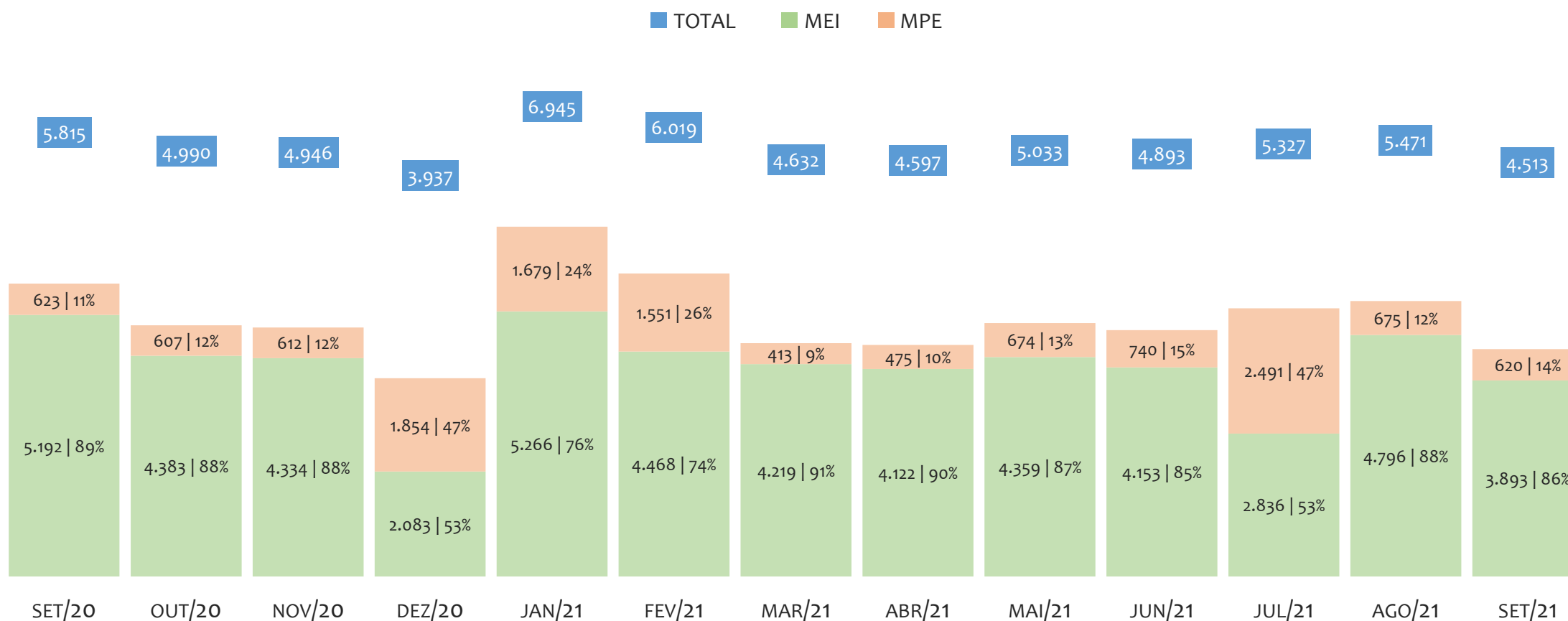
Na UR SALVADOR, de setembro/2020 a setembro/2021, o crescimento de microempreendedores individuais (MEI) de 19,0% (257.768 para 306.680) é superior ao crescimento de micro e pequenas empresas (MPE) de 13,9% (89.138 para 101.529). No TOTAL (MEI + MPE), o crescimento no mesmo período é de 17,7% (346.906 para 408.209). A taxa média de crescimento mensal composta é de 1,5% ao mês para MEI, 1,1% ao mês para MPE e 1,4% ao mês para MEI + MPE. Ainda neste mesmo período, a participação do MEI cresceu de 74% para 75% do total das empresas cadastradas no SIMPLES NACIONAL.

## HISTÓRICO ANUAL DO SALDO DE MEI, MPE E TOTAL, UR SALVADOR, 2010 A SETEMBRO/2021



O SALDO anual é calculado pela diferença entre novos cadastros e cadastros excluídos em cada ano. A queda brusca do SALDO em 2016 e 2018 deve-se ao reprocessamento acumulado dos cadastros de MEI e MPE vinculados ao Simples Nacional com a exclusão dos inativos, inadimplentes etc. Na UR SALVADOR, o maior saldo de MEI ocorre em 2020 (44.301) e o menor em 2018 (-13.955). O maior saldo de MPE ocorre em 2021 (9.318) e o menor em 2016 (-883). O maior saldo no TOTAL (MPE + MEI) ocorre em 2021 (47.430) e o menor em 2018 (-12.614).

HISTÓRICO MENSAL DO SALDO DE MEI, MPE E TOTAL, UR SALVADOR, SET/2020 A SET/2021




O SALDO mensal é calculado pela diferença entre novos cadastros e cadastros excluídos em cada mês. A queda brusca do SALDO em JANEIRO deve-se ao reprocessamento dos cadastros de MEI e MPE vinculados ao Simples Nacional com a exclusão dos inativos, inadimplentes etc. Na UR SALVADOR, o maior saldo de MEI ocorre em jan/21 (5.266) e o menor em dez/20 (2.083). O maior saldo de MPE ocorre em jul/21 (2.491) e o menor em mar/21 (413). O maior saldo no TOTAL (MPE + MEI) ocorre em jan/21 (6.945) e o menor em dez/20 (3.937).



## RANKING DE MEI+MPE DOS 5 PRINCIPAIS CNAES, UR SALVADOR, ACUMULADO ATÉ 02/10/2021


■ TOTAL ■ MEI ■ MPE



Na UR SALVADOR, considerando o acumulado até 02/10/2021, o CNAE com maior número de MEI+MPE é Comércio Varejista De Artigos Do Vestuário E Acessórios, com 26.262, representando 6,5% do TOTAL de MEI+MPE. Desse montante, 82,8% são MEI (21.745) e 17,2% são MPE (4.517).

## RANKING DE MEI DOS 5 PRINCIPAIS CNAES, UR SALVADOR, ACUMULADO ATÉ 02/10/2021


■ TOTAL ■ MEI ■ MPE



Na UR SALVADOR, considerando o acumulado até 02/10/2021, o CNAE com maior número de MEI é Comércio Varejista De Artigos Do Vestuário E Acessórios, com 21.745, representando 82,8% do total dentro do segmento e 7,2% do TOTAL de MEI.


## RANKING DE MPE DOS 5 PRINCIPAIS CNAES, UR SALVADOR, ACUMULADO ATÉ 02/10/2021

■ TOTAL ■ MEI ■ MPE



Na UR SALVADOR, considerando o acumulado até 02/10/2021, o CNAE com maior número de MPE é Comércio Varejista De Mercadorias Em Geral, Com Predominância De Produtos Alimentícios - Minimercados, Mercearias E Armazéns, com 5.004, representando 38,6% do total dentro do segmento e 5,0% do TOTAL de MPE.

## PERCENTUAL DE ADIMPLÊNCIA E INADIMPLÊNCIA DO MEI, UR SALVADOR, JULHO/2021



**No caso do MEI estar inadimplente com os pagamentos (DAS), qual é o prejuízo ou penalidade que o MEI terá junto ao INSS/Previdência Social?**

Primeiro, não terá esse tempo inadimplente contado para nenhum benefício da previdência social.

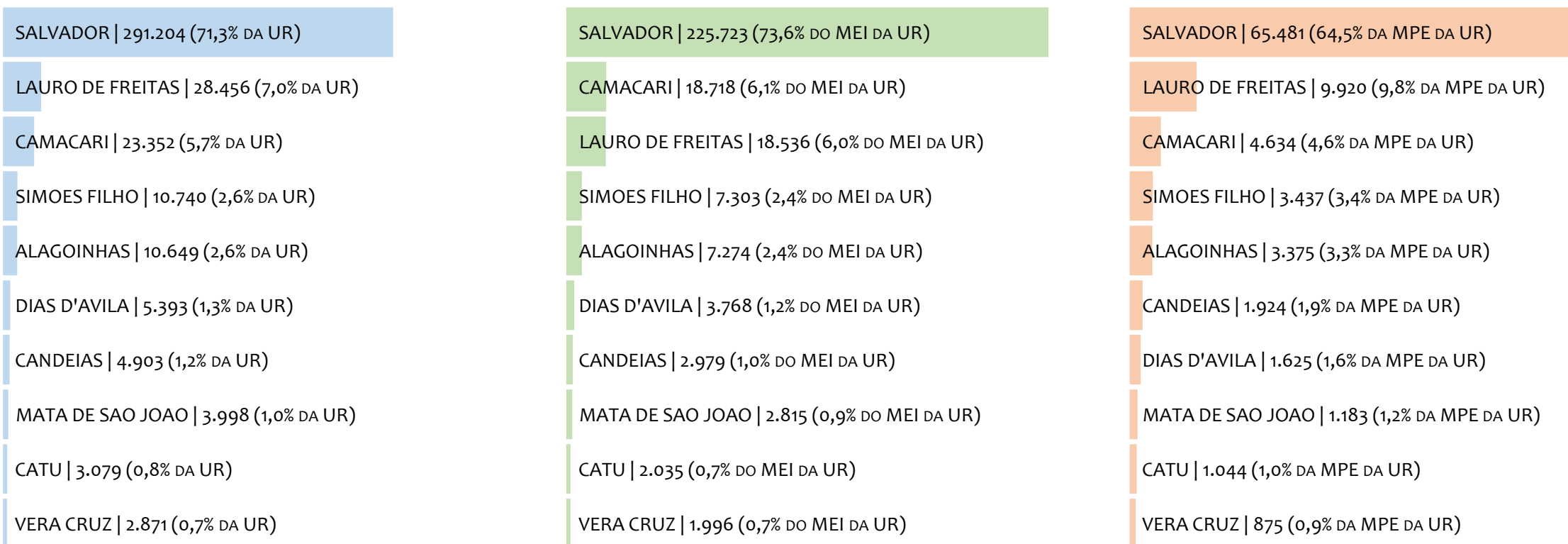
Segundo, caso necessite de algum benefício não programado, como auxílio doença, pensão por morte ou salário maternidade, por exemplo, poderá não ter direito a esses.

Além disso, quando for recolher as contribuições atrasadas, terá que calcular os valores acrescidos de multa e juros.

Na UR SALVADOR, considerando o acumulado até julho/2021, o percentual de MEI ADIMPLENTES é de 62,1% (184.997).

## RANKING POR MUNICÍPIO, UR SALVADOR, ACUMULADO ATÉ SETEMBRO/2021

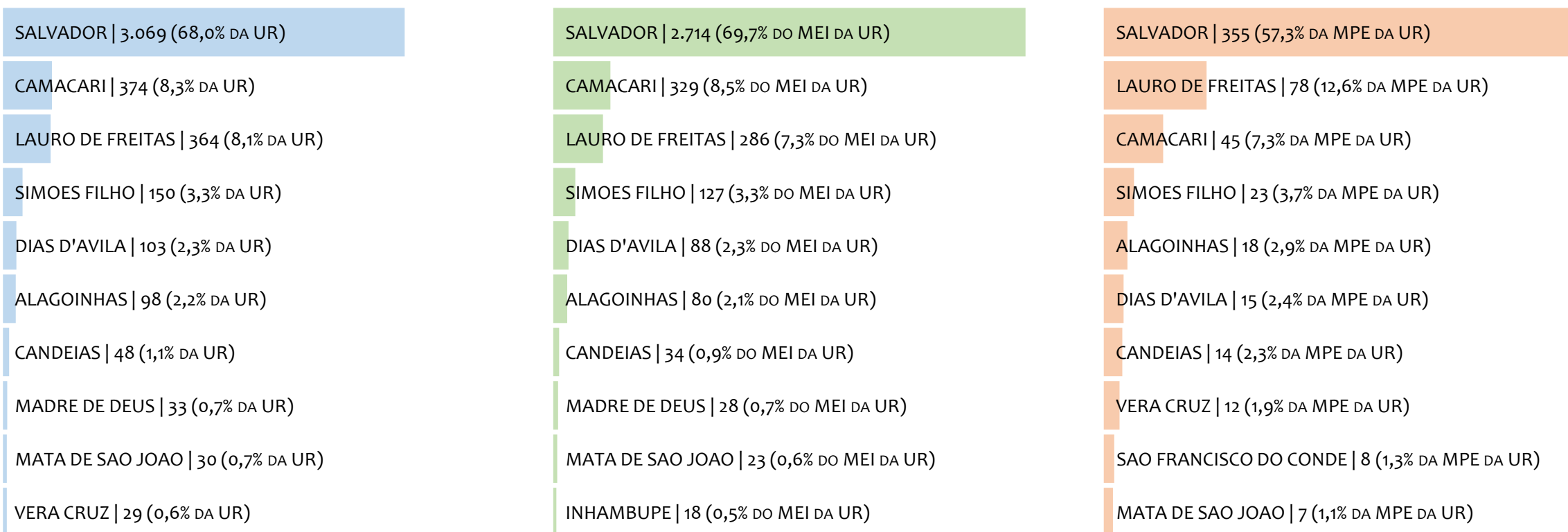
■ TOTAL ■ MEI ■ MPE



Na UR SALVADOR, no acumulado até setembro/2021, SALVADOR é o município com maior número de MEI+MPE com 291.204 empresas, representando 71,3% do total de MEI+MPE da UR. Quanto ao MEI, SALVADOR é o município com maior quantitativo com 225.723, representando 73,6% do total de MEI da UR e 55,3% do total da UR cadastradas no SIMPLES. Quanto a MPE, SALVADOR é o município com maior quantitativo com 65.481, representando 64,5% do total de MPE da UR e 16,0% do total da UR cadastradas no SIMPLES.

## RANKING POR MUNICÍPIO, UR SALVADOR, SALDO DE SETEMBRO/2021

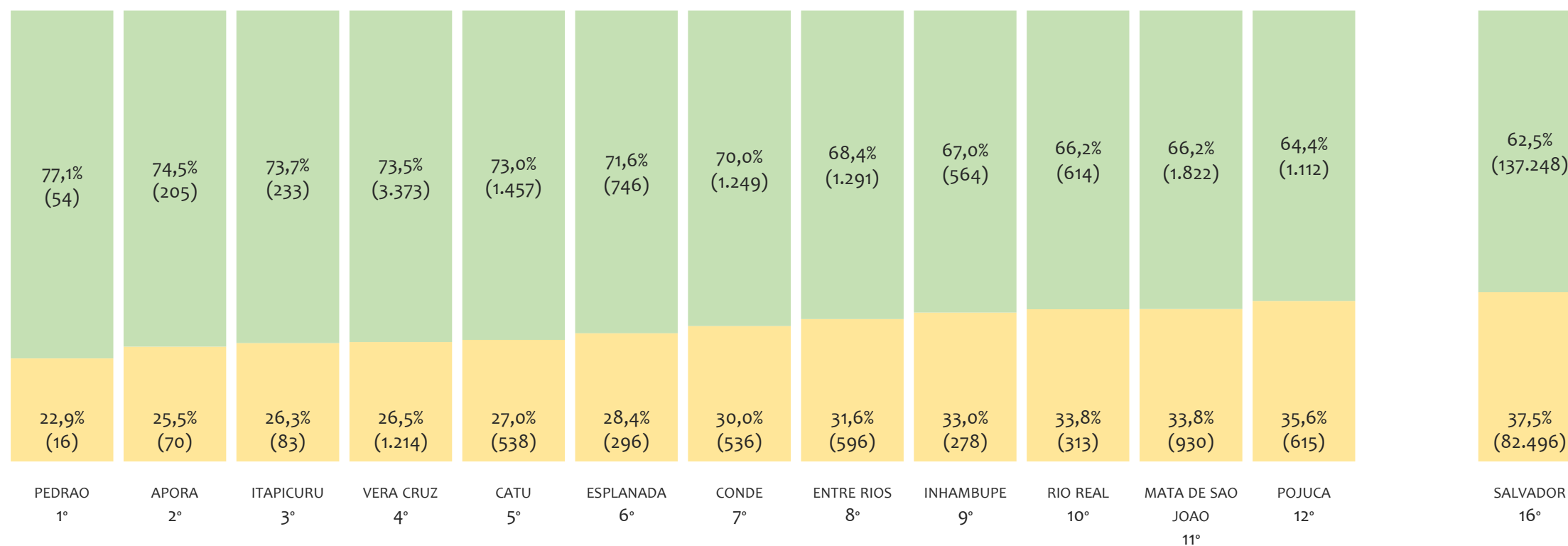
■ TOTAL ■ MEI ■ MPE



Na UR SALVADOR, considerando o SALDO de setembro/2021, SALVADOR é o município com maior SALDO de MEI+MPE com 3.069 empresas, representando 68,0% do SALDO de MEI+MPE da UR. Quanto ao MEI, SALVADOR é o município de maior SALDO com 2.714, representando 69,7% do SALDO de MEI da UR e 60,1% do SALDO de empresas da UR cadastradas no SIMPLES. Quanto a MPE, SALVADOR é o município com maior SALDO com 355, representando 57,3% do SALDO de MPE da UR e 7,9% do SALDO de empresas da UR cadastradas no SIMPLES.

## RANKING DE ADIMPLÊNCIA E INADIMPLÊNCIA DO MEI, UR SALVADOR, POR MUNICÍPIO, JULHO/2021

■ ADIMPLENTES ■ INADIMPLENTES



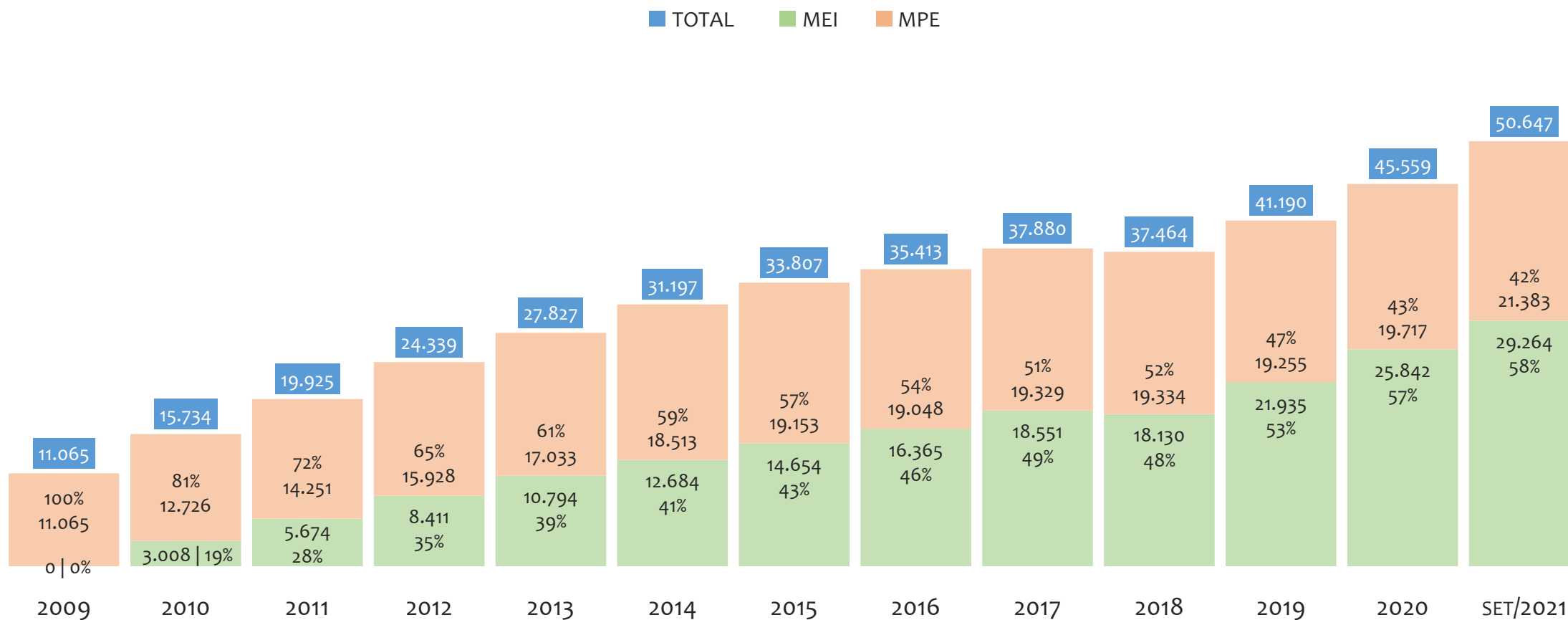
Na UR SALVADOR, considerando o acumulado até julho/2021, o município PEDRAO apresenta o maior PERCENTUAL de ADIMPLENTES dentro do mesmo município com 77,1% (54 adimplentes), sendo que este grupo equivale a 0,0% dos ADIMPLENTES da UR SALVADOR.



# UR BARREIRAS

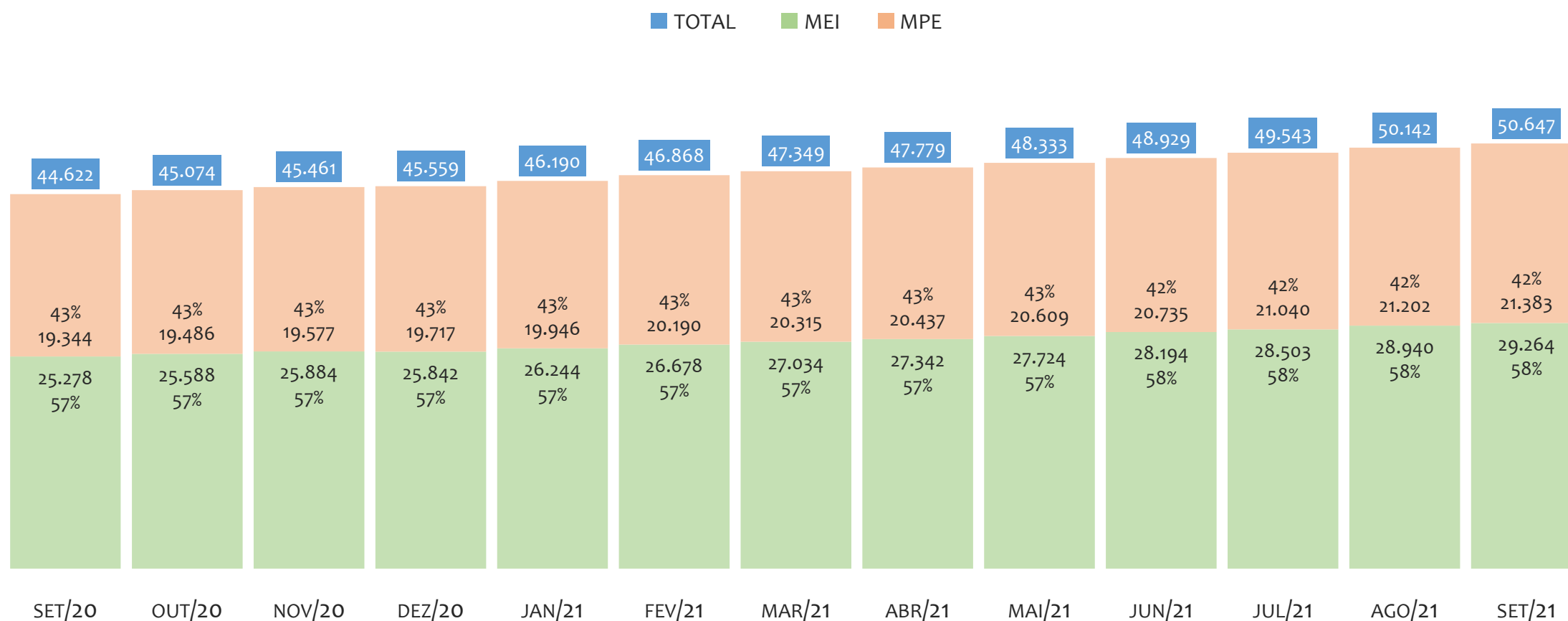


HISTÓRICO ANUAL DO ACUMULADO DE MEI, MPE E TOTAL, UR BARREIRAS, 2009 A SETEMBRO/2021



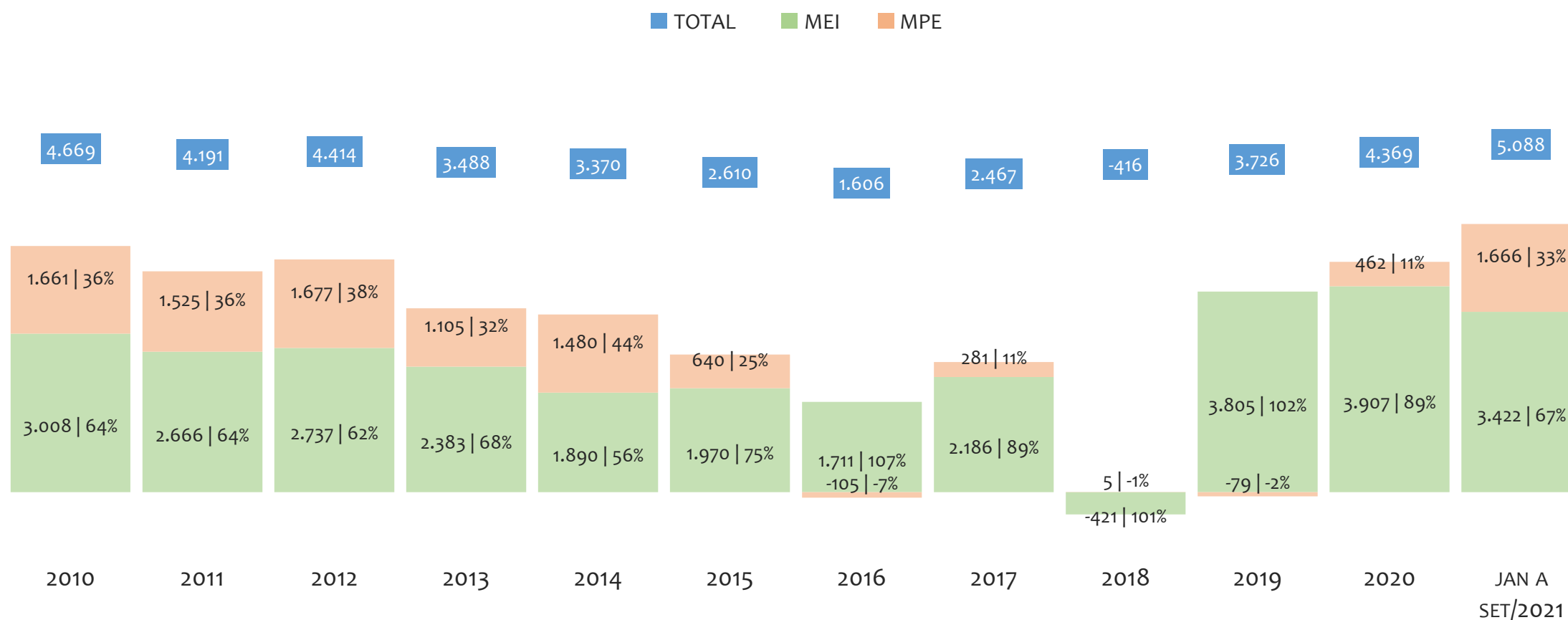
Na UR BARREIRAS, de 2009 a setembro/2021, o crescimento de microempreendedores individuais (MEI) de 29263900% (0 para 29.264) é superior ao crescimento de micro e pequenas empresas (MPE) de 93% (11.065 para 21.383). No TOTAL (MEI + MPE), o crescimento no mesmo período é de 358% (11.065 para 50.647). A taxa média de crescimento anual composta é de 214% ao ano para MEI, 6% ao ano para MPE e 14% ao ano para MEI + MPE. Ainda neste mesmo período, a participação do MEI cresceu de 0% para 58% do total das empresas cadastradas no SIMPLES NACIONAL.

HISTÓRICO MENSAL DO ACUMULADO DE MEI, MPE E TOTAL, UR BARREIRAS, SET/2020 A SET/2021



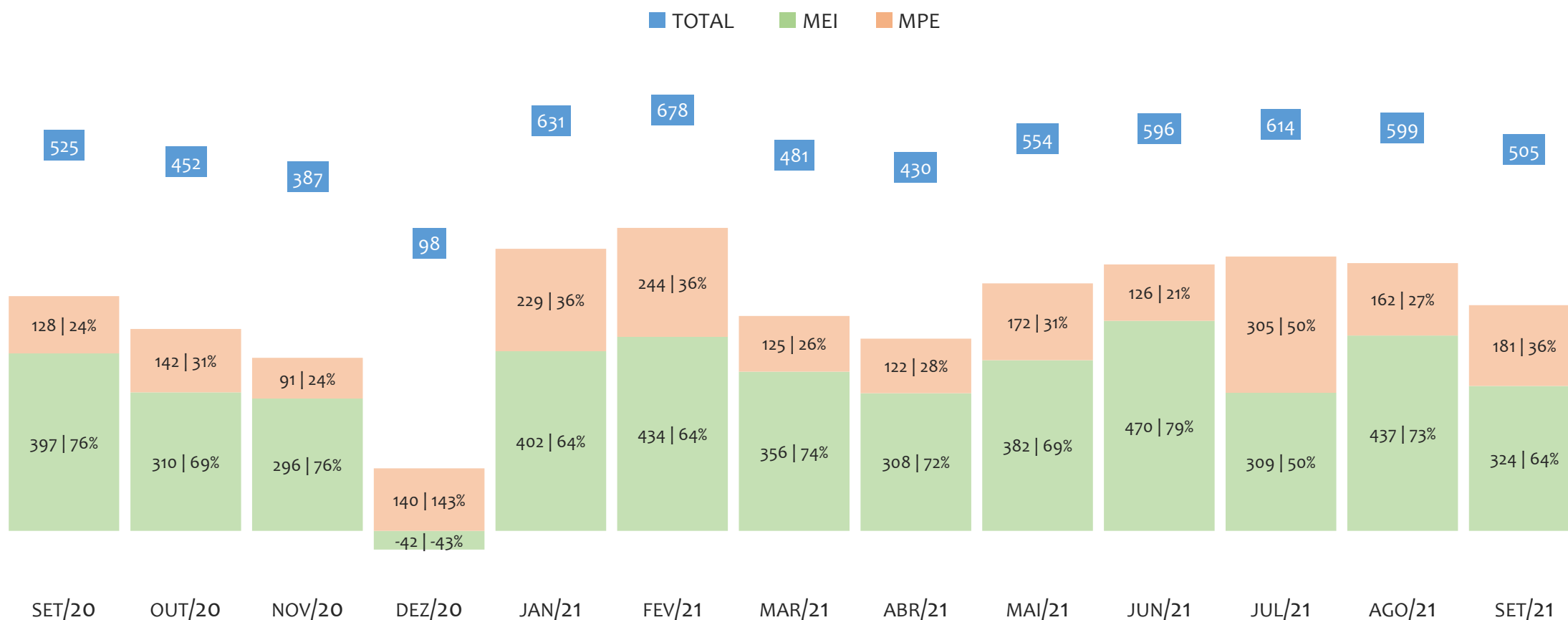
Na UR BARREIRAS, de setembro/2020 a setembro/2021, o crescimento de microempreendedores individuais (MEI) de 15,8% (25.278 para 29.264) é superior ao crescimento de micro e pequenas empresas (MPE) de 10,5% (19.344 para 21.383). No TOTAL (MEI + MPE), o crescimento no mesmo período é de 13,5% (44.622 para 50.647). A taxa média de crescimento mensal composta é de 1,2% ao mês para MEI, 0,8% ao mês para MPE e 1,1% ao mês para MEI + MPE. Ainda neste mesmo período, a participação do MEI cresceu de 57% para 58% do total das empresas cadastradas no SIMPLES NACIONAL.

## HISTÓRICO ANUAL DO SALDO DE MEI, MPE E TOTAL, UR BARREIRAS, 2010 A SETEMBRO/2021



O SALDO anual é calculado pela diferença entre novos cadastros e cadastros excluídos em cada ano. A queda brusca do SALDO em 2016 e 2018 deve-se ao reprocessamento acumulado dos cadastros de MEI e MPE vinculados ao Simples Nacional com a exclusão dos inativos, inadimplentes etc. Na UR BARREIRAS, o maior saldo de MEI ocorre em 2020 (3.907) e o menor em 2018 (-421). O maior saldo de MPE ocorre em 2012 (1.677) e o menor em 2016 (-105). O maior saldo no TOTAL (MPE + MEI) ocorre em 2021 (5.088) e o menor em 2018 (-416).

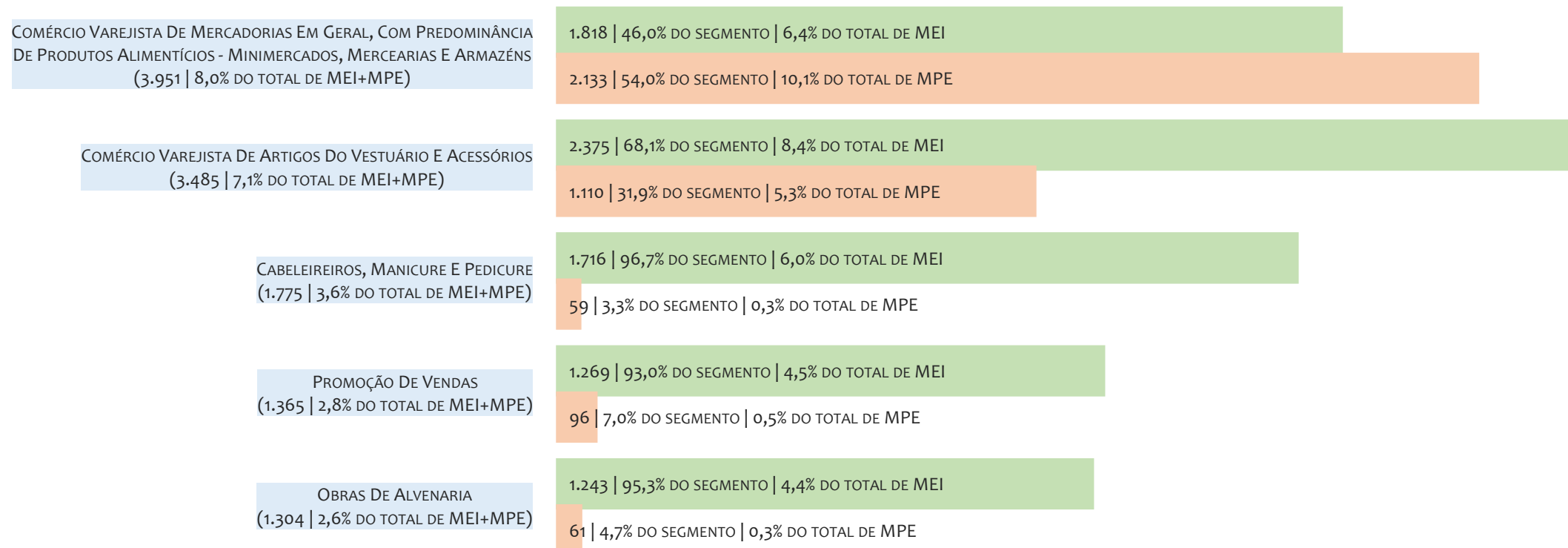
HISTÓRICO MENSAL DO SALDO DE MEI, MPE E TOTAL, UR BARREIRAS, SET/2020 A SET/2021



O SALDO mensal é calculado pela diferença entre novos cadastros e cadastros excluídos em cada mês. A queda brusca do SALDO em JANEIRO deve-se ao reprocessamento dos cadastros de MEI e MPE vinculados ao Simples Nacional com a exclusão dos inativos, inadimplentes etc. Na UR BARREIRAS, o maior saldo de MEI ocorre em jun/21 (470) e o menor em dez/20 (-42). O maior saldo de MPE ocorre em jul/21 (305) e o menor em nov/20 (91). O maior saldo no TOTAL (MPE + MEI) ocorre em fev/21 (678) e o menor em dez/20 (98).

## RANKING DE MEI+MPE DOS 5 PRINCIPAIS CNAES, UR BARREIRAS, ACUMULADO ATÉ 02/10/2021


■ TOTAL ■ MEI ■ MPE



Na UR BARREIRAS, considerando o acumulado até 02/10/2021, o CNAE com maior número de MEI+MPE é Comércio Varejista De Mercadorias Em Geral, Com Predominância De Produtos Alimentícios - Minimercados, Mercearias E Armazéns, com 3.951, representando 8,0% do TOTAL de MEI+MPE. Desse montante, 46,0% são MEI (1.818) e 54,0% são MPE (2.133).

## RANKING DE MEI DOS 5 PRINCIPAIS CNAES, UR BARREIRAS, ACUMULADO ATÉ 02/10/2021


■ TOTAL ■ MEI ■ MPE



Na UR BARREIRAS, considerando o acumulado até 02/10/2021, o CNAE com maior número de MEI é Comércio Varejista De Artigos Do Vestuário E Acessórios, com 2.375, representando 68,1% do total dentro do segmento e 8,4% do TOTAL de MEI.


## RANKING DE MPE DOS 5 PRINCIPAIS CNAES, UR BARREIRAS, ACUMULADO ATÉ 02/10/2021

■ TOTAL ■ MEI ■ MPE



Na UR BARREIRAS, considerando o acumulado até 02/10/2021, o CNAE com maior número de MPE é Comércio Varejista De Mercadorias Em Geral, Com Predominância De Produtos Alimentícios - Minimercados, Mercearias E Armazéns, com 2.133, representando 54,0% do total dentro do segmento e 10,1% do TOTAL de MPE.

## PERCENTUAL DE ADIMPLÊNCIA E INADIMPLÊNCIA DO MEI, UR BARREIRAS, JULHO/2021



No caso do MEI estar inadimplente com os pagamentos (DAS), qual é o prejuízo ou penalidade que o MEI terá junto ao INSS/Previdência Social?

Primeiro, não terá esse tempo inadimplente contado para nenhum benefício da previdência social.

Segundo, caso necessite de algum benefício não programado, como auxílio doença, pensão por morte ou salário maternidade, por exemplo, poderá não ter direito a esses.

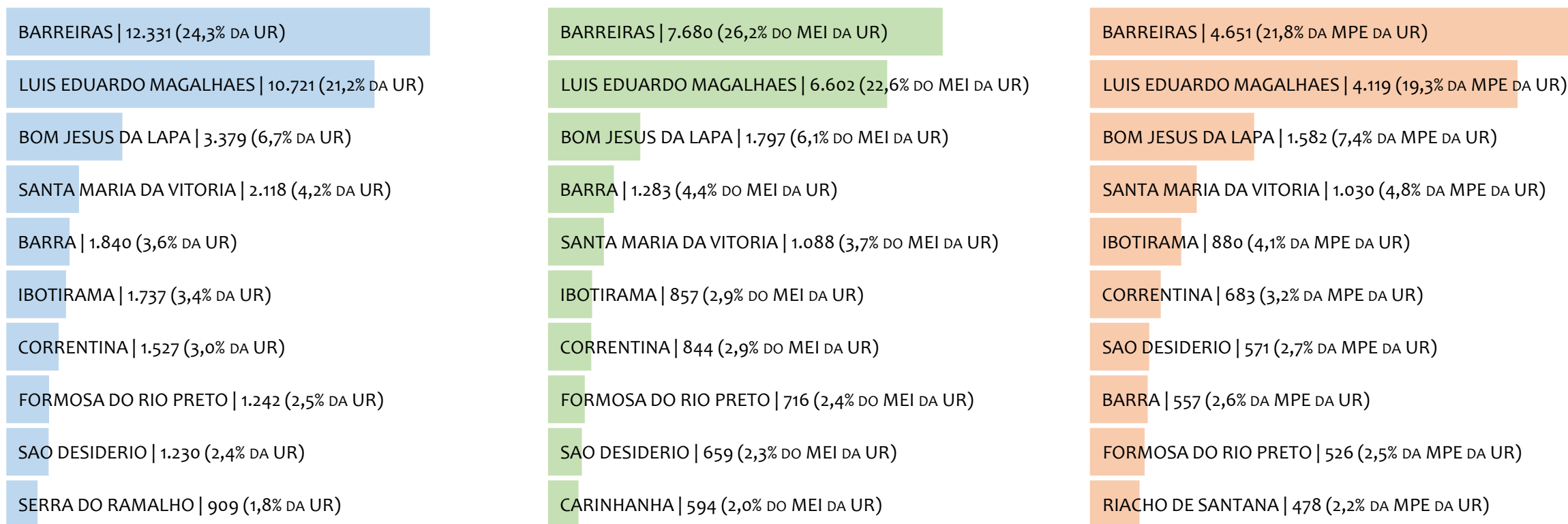
Além disso, quando for recolher as contribuições atrasadas, terá que calcular os valores acrescidos de multa e juros.

Na UR BARREIRAS, considerando o acumulado até julho/2021, o percentual de MEI ADIMPLENTES é de 81,1% (23.120).



## RANKING POR MUNICÍPIO, UR BARREIRAS, ACUMULADO ATÉ SETEMBRO/2021

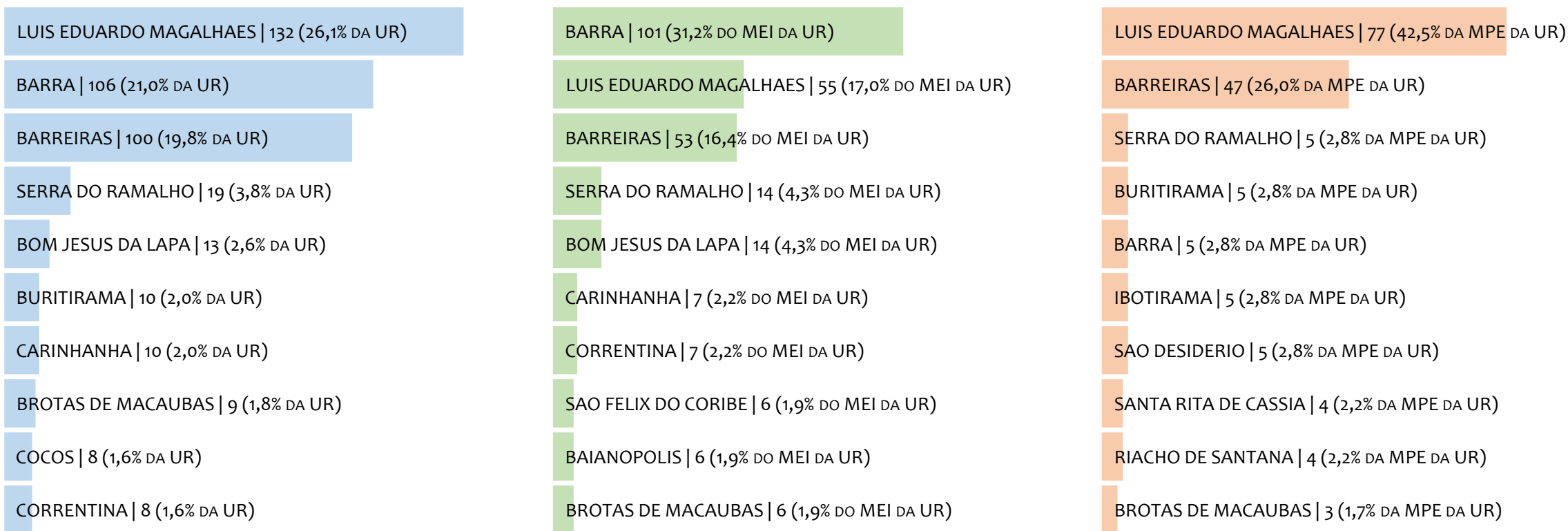
■ TOTAL ■ MEI ■ MPE



Na UR BARREIRAS, no acumulado até setembro/2021, BARREIRAS é o município com maior número de MEI+MPE com 12.331 empresas, representando 24,3% do total de MEI+MPE da UR. Quanto ao MEI, BARREIRAS é o município com maior quantitativo com 7.680, representando 26,2% do total de MEI da UR e 15,2% do total da UR cadastradas no SIMPLES. Quanto a MPE, BARREIRAS é o município com maior quantitativo com 4.651, representando 21,8% do total de MPE da UR e 9,2% do total da UR cadastradas no SIMPLES.

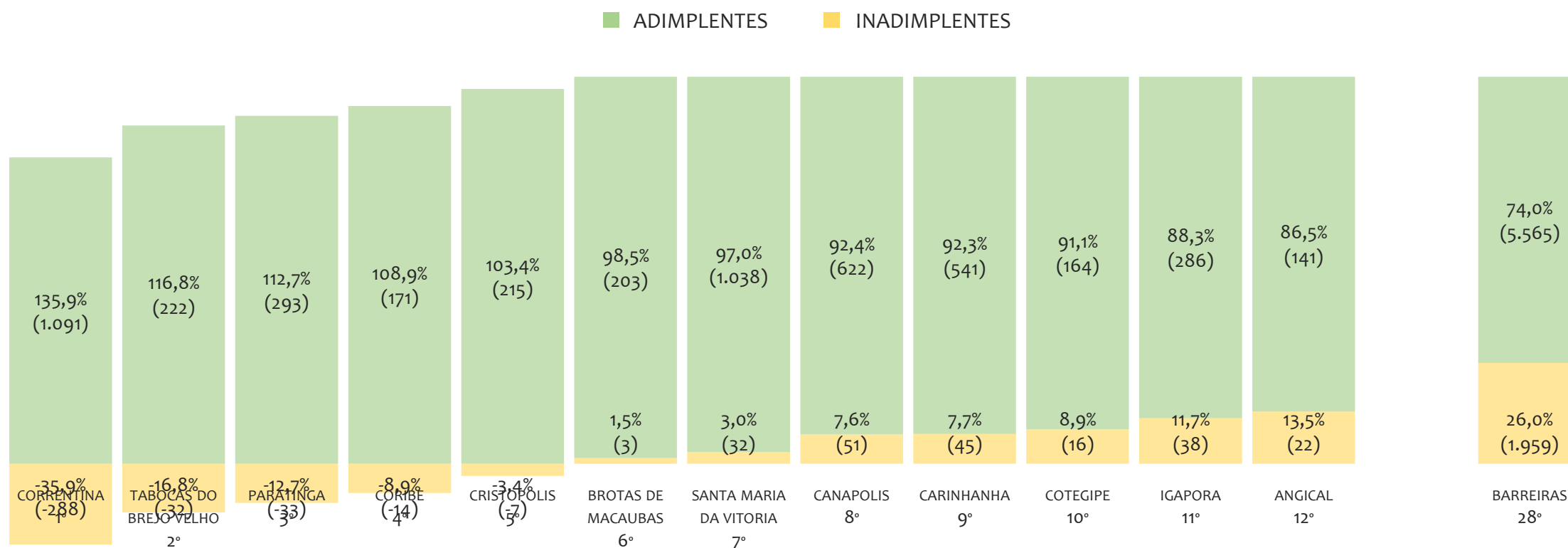
## RANKING POR MUNICÍPIO, UR BARREIRAS, SALDO DE SETEMBRO/2021

■ TOTAL ■ MEI ■ MPE



Na UR BARREIRAS, considerando o SALDO de setembro/2021, LUIS EDUARDO MAGALHAES é o município com maior SALDO de MEI+MPE com 132 empresas, representando 26,1% do SALDO de MEI+MPE da UR. Quanto ao MEI, BARRA é o município de maior SALDO com 101, representando 31,2% do SALDO de MEI da UR e 20,0% do SALDO de empresas da UR cadastradas no SIMPLES. Quanto a MPE, LUIS EDUARDO MAGALHAES é o município com maior SALDO com 77, representando 42,5% do SALDO de MPE da UR e 15,2% do SALDO de empresas da UR cadastradas no SIMPLES.

RANKING DE ADIMPLÊNCIA E INADIMPLÊNCIA DO MEI, UR BARREIRAS, POR MUNICÍPIO, JULHO/2021

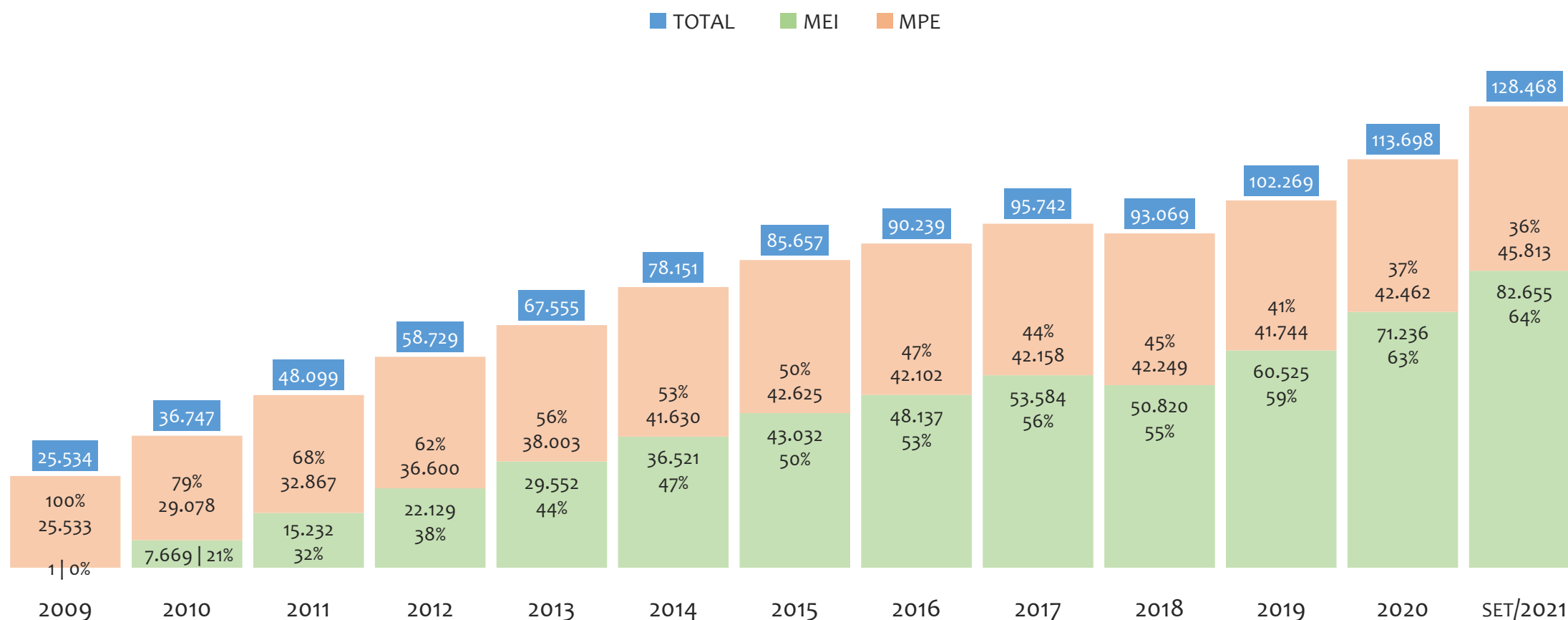


Na UR BARREIRAS, considerando o acumulado até julho/2021, o município CORRENTINA apresenta o maior PERCENTUAL de ADIMPLENTES dentro do mesmo município com 135,9% (1.091 adimplentes), sendo que este grupo equivale a 4,3% dos ADIMPLENTES da UR BARREIRAS.



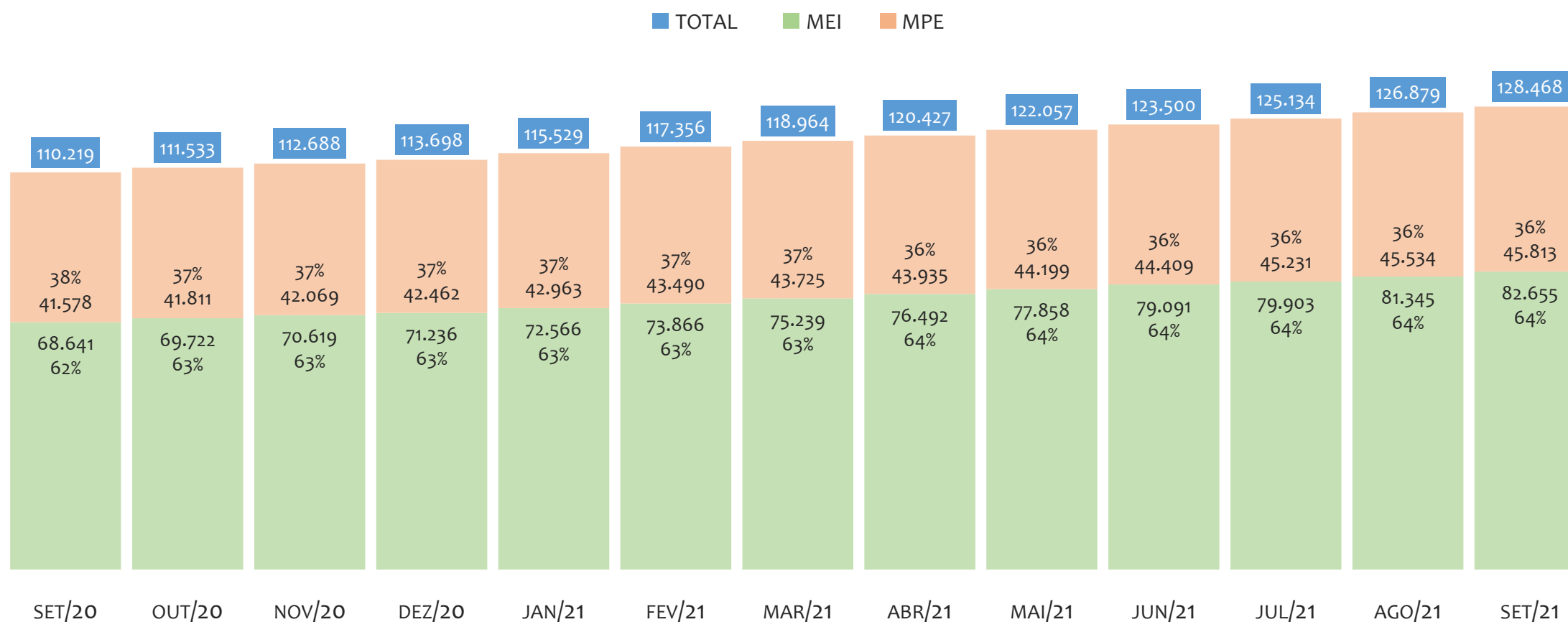
# UR FEIRA DE SANTANA

HISTÓRICO ANUAL DO ACUMULADO DE MEI, MPE E TOTAL, UR FEIRA DE SANTANA, 2009 A SETEMBRO/2021



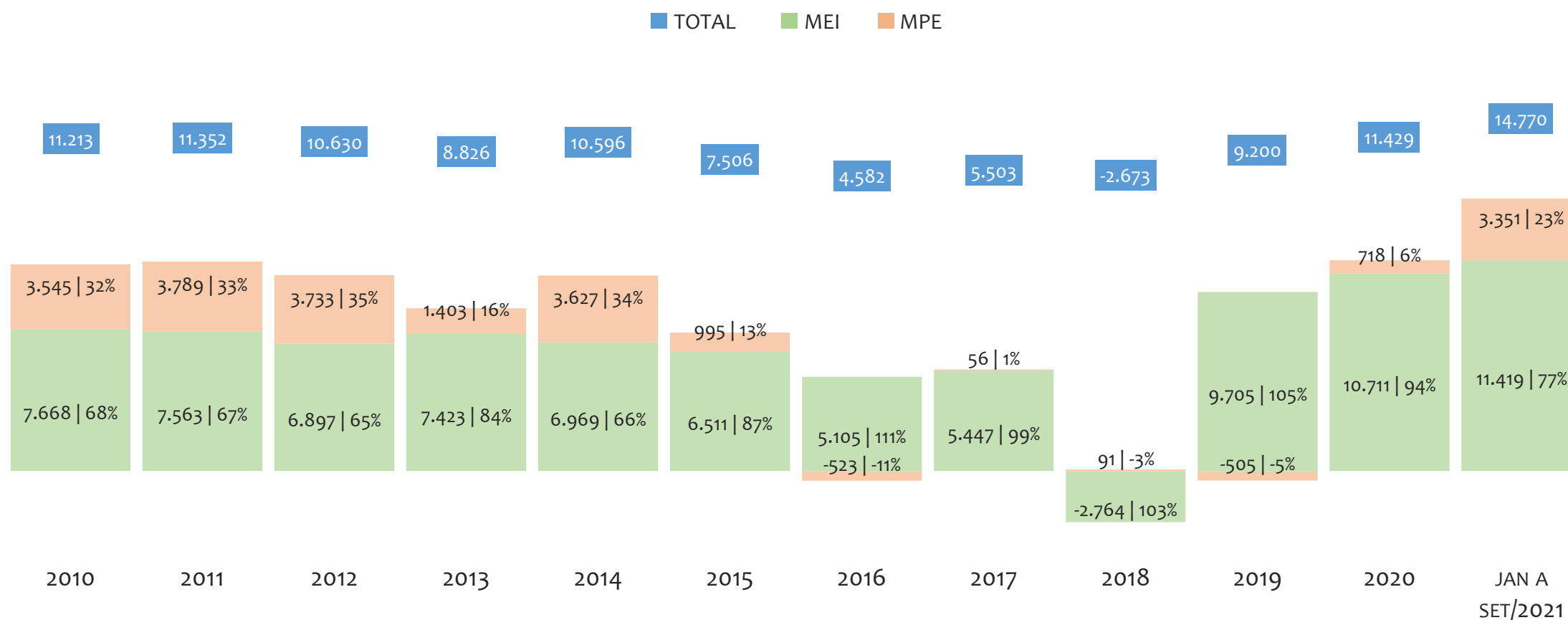
Na UR FEIRA DE SANTANA, de 2009 a setembro/2021, o crescimento de microempreendedores individuais (MEI) de 8265400% (1 para 82.655) é superior ao crescimento de micro e pequenas empresas (MPE) de 79% (25.533 para 45.813). No TOTAL (MEI + MPE), o crescimento no mesmo período é de 403% (25.534 para 128.468). A taxa média de crescimento anual composta é de 157% ao ano para MEI, 5% ao ano para MPE e 14% ao ano para MEI + MPE. Ainda neste mesmo período, a participação do MEI cresceu de 0% para 64% do total das empresas cadastradas no SIMPLES NACIONAL.

HISTÓRICO MENSAL DO ACUMULADO DE MEI, MPE E TOTAL, UR FEIRA DE SANTANA, SET/2020 A SET/2021



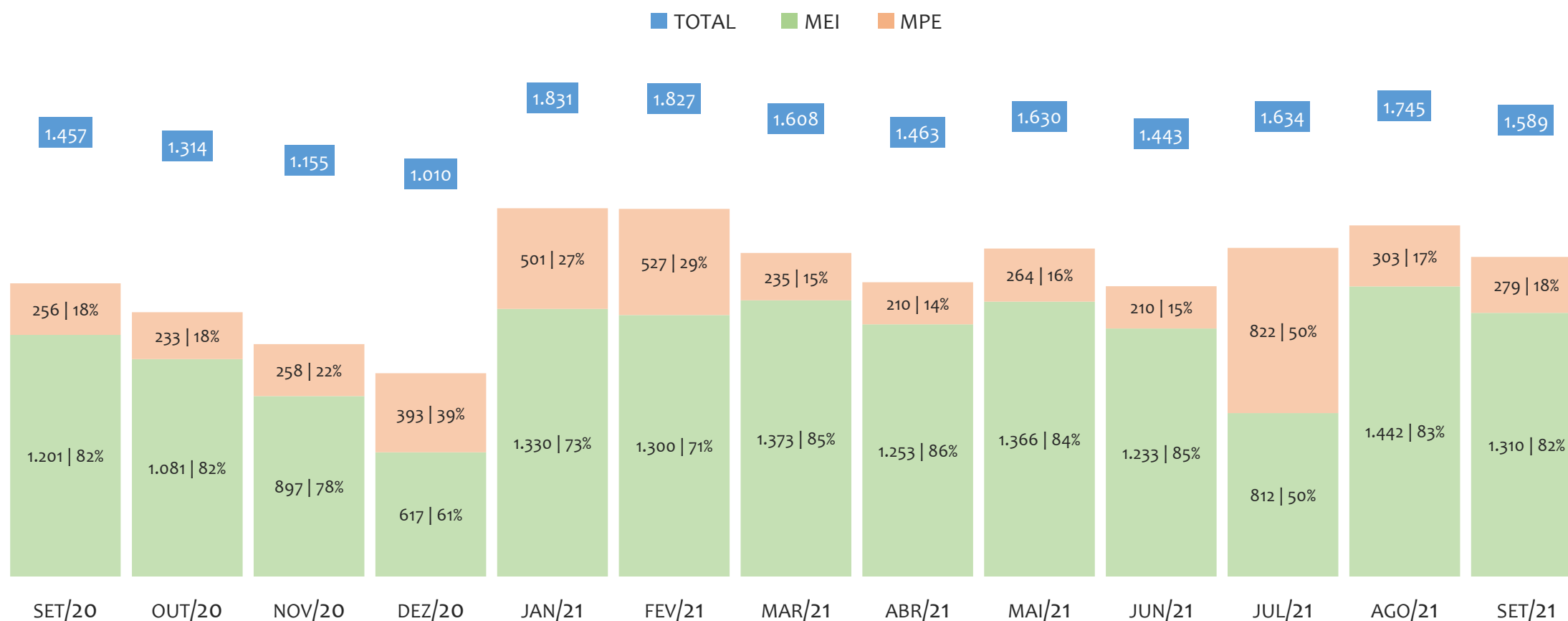
Na UR FEIRA DE SANTANA, de setembro/2020 a setembro/2021, o crescimento de microempreendedores individuais (MEI) de 20,4% (68.641 para 82.655) é superior ao crescimento de micro e pequenas empresas (MPE) de 10,2% (41.578 para 45.813). No TOTAL (MEI + MPE), o crescimento no mesmo período é de 16,6% (110.219 para 128.468). A taxa média de crescimento mensal composta é de 1,6% ao mês para MEI, 0,8% ao mês para MPE e 1,3% ao mês para MEI + MPE. Ainda neste mesmo período, a participação do MEI cresceu de 62% para 64% do total das empresas cadastradas no SIMPLES NACIONAL.

## HISTÓRICO ANUAL DO SALDO DE MEI, MPE E TOTAL, UR FEIRA DE SANTANA, 2010 A SETEMBRO/2021



O SALDO anual é calculado pela diferença entre novos cadastros e cadastros excluídos em cada ano. A queda brusca do SALDO em 2016 e 2018 deve-se ao reprocessamento acumulado dos cadastros de MEI e MPE vinculados ao Simples Nacional com a exclusão dos inativos, inadimplentes etc. Na UR FEIRA DE SANTANA, o maior saldo de MEI ocorre em 2021 (11.419) e o menor em 2018 (-2.764). O maior saldo de MPE ocorre em 2011 (3.789) e o menor em 2016 (-523). O maior saldo no TOTAL (MPE + MEI) ocorre em 2021 (14.770) e o menor em 2018 (-2.673).

## HISTÓRICO MENSAL DO SALDO DE MEI, MPE E TOTAL, UR FEIRA DE SANTANA, SET/2020 A SET/2021

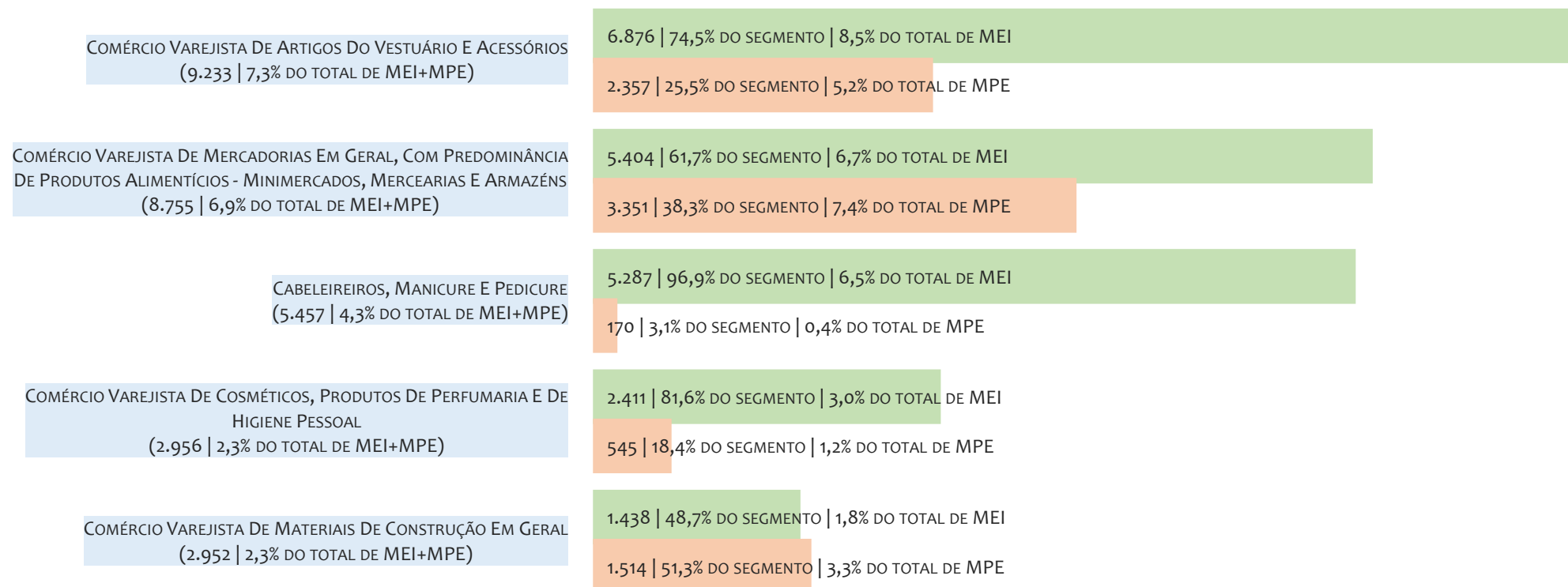


O SALDO mensal é calculado pela diferença entre novos cadastros e cadastros excluídos em cada mês. A queda brusca do SALDO em JANEIRO deve-se ao reprocessamento dos cadastros de MEI e MPE vinculados ao Simples Nacional com a exclusão dos inativos, inadimplentes etc. Na UR FEIRA DE SANTANA, o maior saldo de MEI ocorre em ago/21 (1.442) e o menor em dez/20 (617). O maior saldo de MPE ocorre em jul/21 (822) e o menor em jun/21 (210). O maior saldo no TOTAL (MPE + MEI) ocorre em jan/21 (1.831) e o menor em dez/20 (1.010).



## RANKING DE MEI+MPE DOS 5 PRINCIPAIS CNAES, UR FEIRA DE SANTANA, ACUMULADO ATÉ 02/10/2021


■ TOTAL ■ MEI ■ MPE



Na UR FEIRA DE SANTANA, considerando o acumulado até 02/10/2021, o CNAE com maior número de MEI+MPE é Comércio Varejista De Artigos Do Vestuário E Acessórios, com 9.233, representando 7,3% do TOTAL de MEI+MPE. Desse montante, 74,5% são MEI (6.876) e 25,5% são MPE (2.357).

## RANKING DE MEI DOS 5 PRINCIPAIS CNAES, UR FEIRA DE SANTANA, ACUMULADO ATÉ 02/10/2021

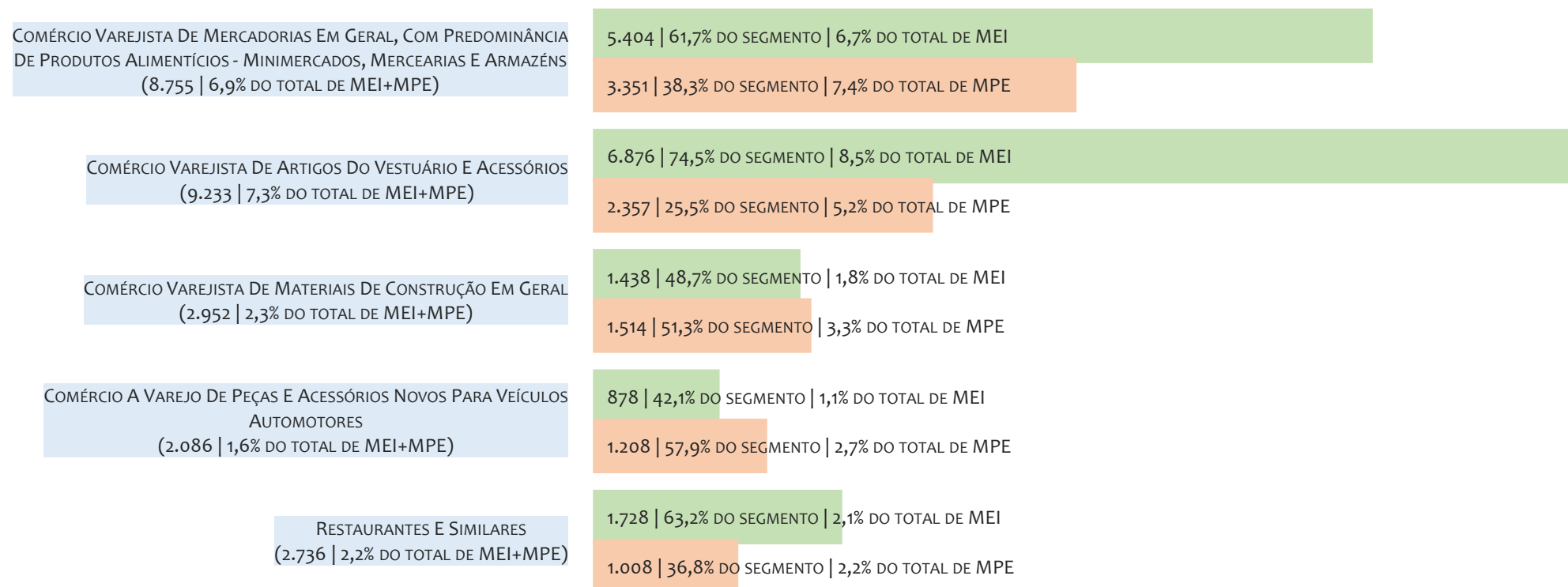
■ TOTAL ■ MEI ■ MPE



Na UR FEIRA DE SANTANA, considerando o acumulado até 02/10/2021, o CNAE com maior número de MEI é Comércio Varejista De Artigos Do Vestuário E Acessórios, com 6.876, representando 74,5% do total dentro do segmento e 8,5% do TOTAL de MEI.


## RANKING DE MPE DOS 5 PRINCIPAIS CNAES, UR FEIRA DE SANTANA, ACUMULADO ATÉ 02/10/2021

■ TOTAL ■ MEI ■ MPE



Na UR FEIRA DE SANTANA, considerando o acumulado até 02/10/2021, o CNAE com maior número de MPE é Comércio Varejista De Mercadorias Em Geral, Com Predominância De Produtos Alimentícios - Minimercados, Mercarias E Armazéns, com 3.351, representando 38,3% do total dentro do segmento e 7,4% do TOTAL de MPE.

## PERCENTUAL DE ADIMPLÊNCIA E INADIMPLÊNCIA DO MEI, UR FEIRA DE SANTANA, JULHO/2021



**No caso do MEI estar inadimplente com os pagamentos (DAS), qual é o prejuízo ou penalidade que o MEI terá junto ao INSS/Previdência Social?**

Primeiro, não terá esse tempo inadimplente contado para nenhum benefício da previdência social.

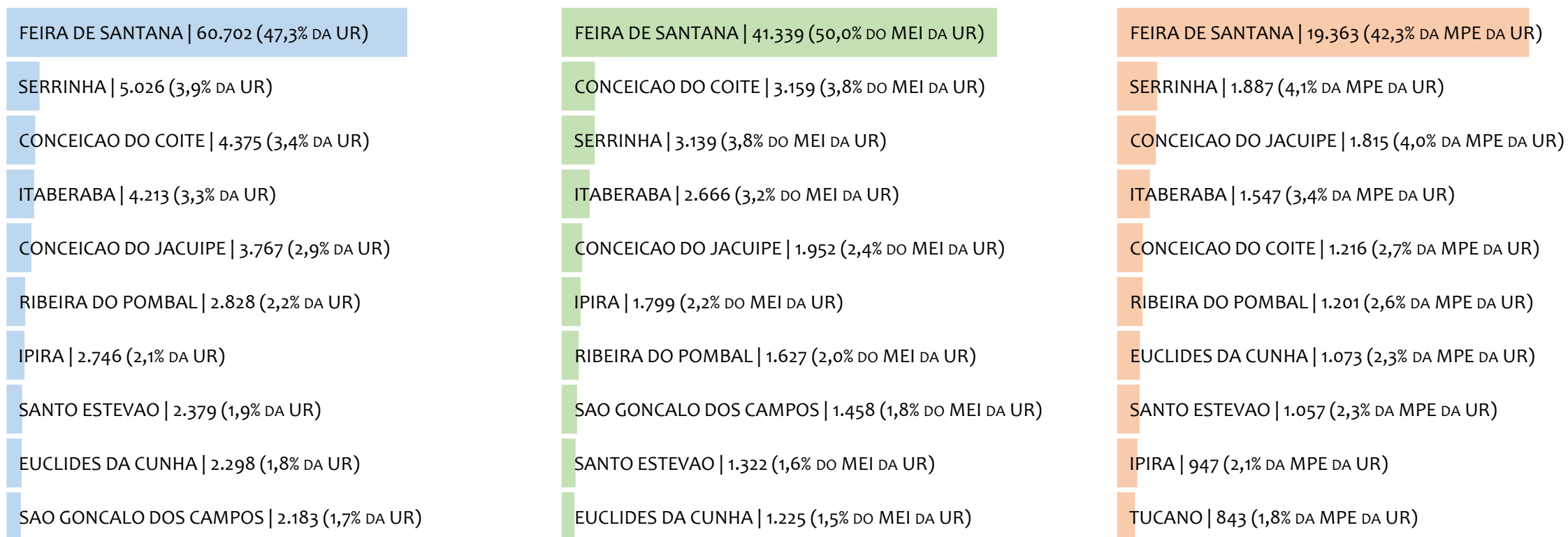
Segundo, caso necessite de algum benefício não programado, como auxílio doença, pensão por morte ou salário maternidade, por exemplo, poderá não ter direito a esses.

Além disso, quando for recolher as contribuições atrasadas, terá que calcular os valores acrescidos de multa e juros.

Na UR FEIRA DE SANTANA, considerando o acumulado até julho/2021, o percentual de MEI ADIMPLENTES é de 70,9% (56.685).

## RANKING POR MUNICÍPIO, UR FEIRA DE SANTANA, ACUMULADO ATÉ SETEMBRO/2021

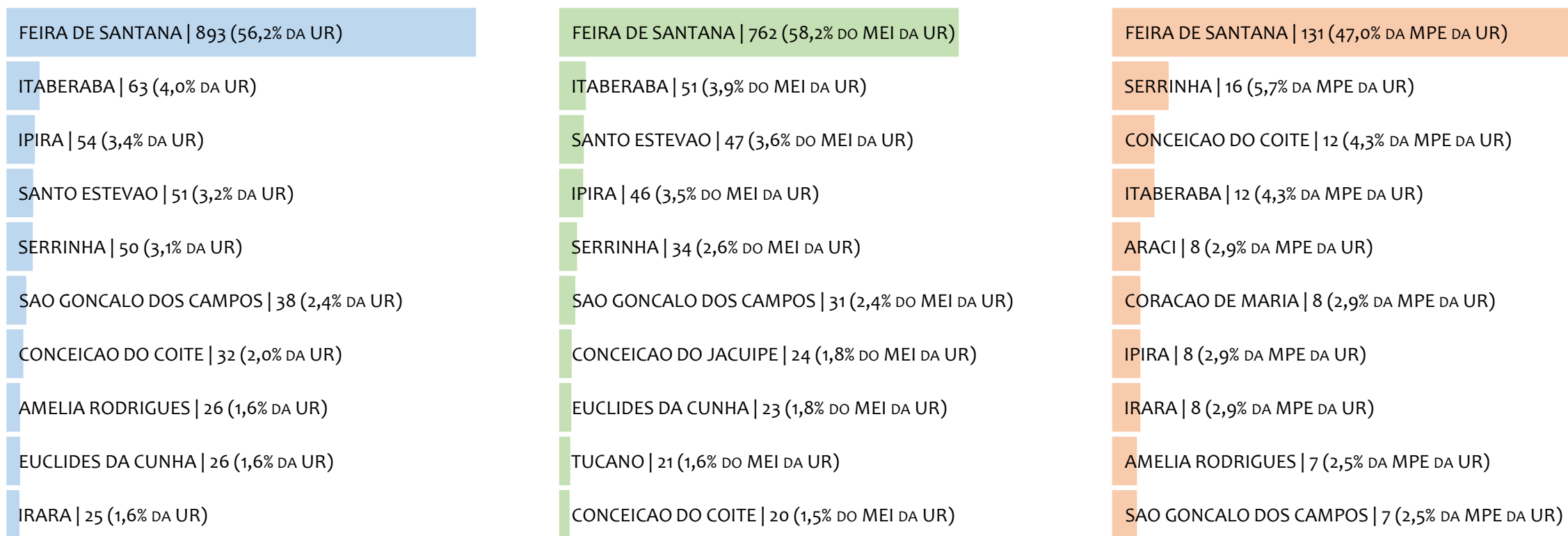
■ TOTAL ■ MEI ■ MPE



Na UR FEIRA DE SANTANA, no acumulado até setembro/2021, FEIRA DE SANTANA é o município com maior número de MEI+MPE com 60.702 empresas, representando 47,3% do total de MEI+MPE da UR. Quanto ao MEI, FEIRA DE SANTANA é o município com maior quantitativo com 41.339, representando 50,0% do total de MEI da UR e 32,2% do total da UR cadastradas no SIMPLES. Quanto a MPE, FEIRA DE SANTANA é o município com maior quantitativo com 19.363, representando 42,3% do total de MPE da UR e 15,1% do total da UR cadastradas no SIMPLES.

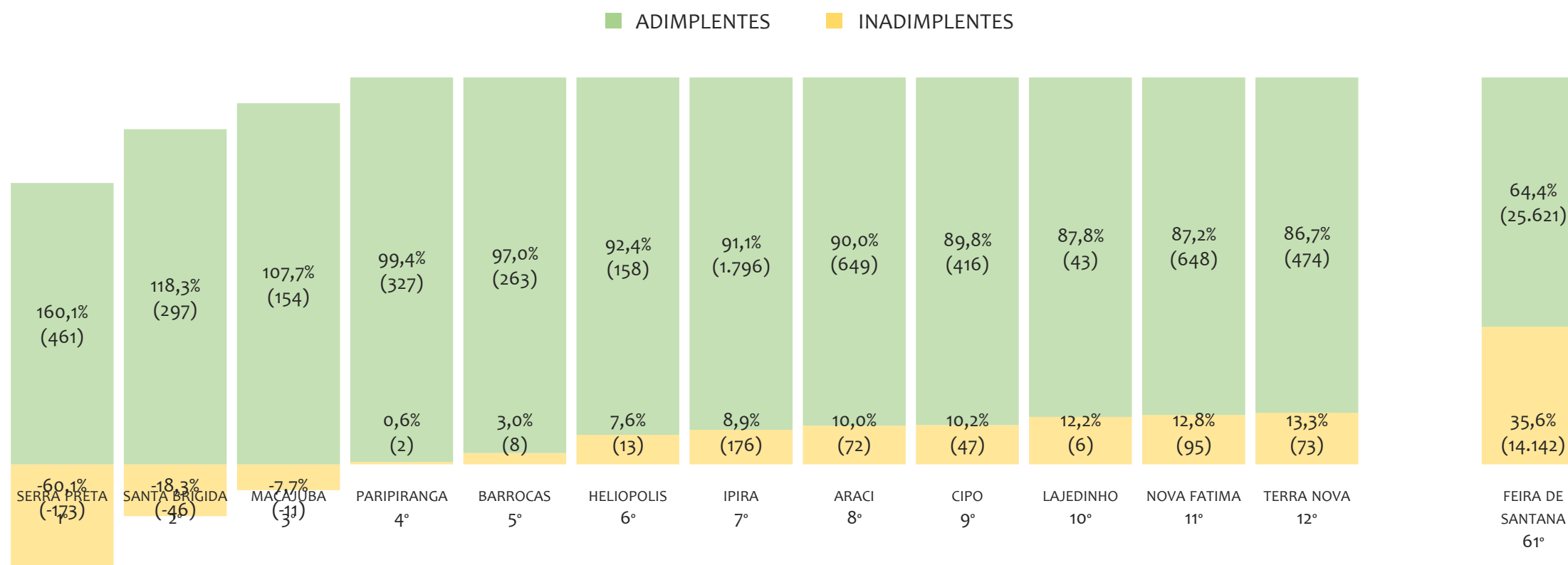
## RANKING POR MUNICÍPIO, UR FEIRA DE SANTANA, SALDO DE SETEMBRO/2021

■ TOTAL ■ MEI ■ MPE



Na UR FEIRA DE SANTANA, considerando o SALDO de setembro/2021, FEIRA DE SANTANA é o município com maior SALDO de MEI+MPE com 893 empresas, representando 56,2% do SALDO de MEI+MPE da UR. Quanto ao MEI, FEIRA DE SANTANA é o município de maior SALDO com 762, representando 58,2% do SALDO de MEI da UR e 48,0% do SALDO de empresas da UR cadastradas no SIMPLES. Quanto a MPE, FEIRA DE SANTANA é o município com maior SALDO com 131, representando 47,0% do SALDO de MPE da UR e 8,2% do SALDO de empresas da UR cadastradas no SIMPLES.

RANKING DE ADIMPLÊNCIA E INADIMPLÊNCIA DO MEI, UR FEIRA DE SANTANA, POR MUNICÍPIO, JULHO/2021



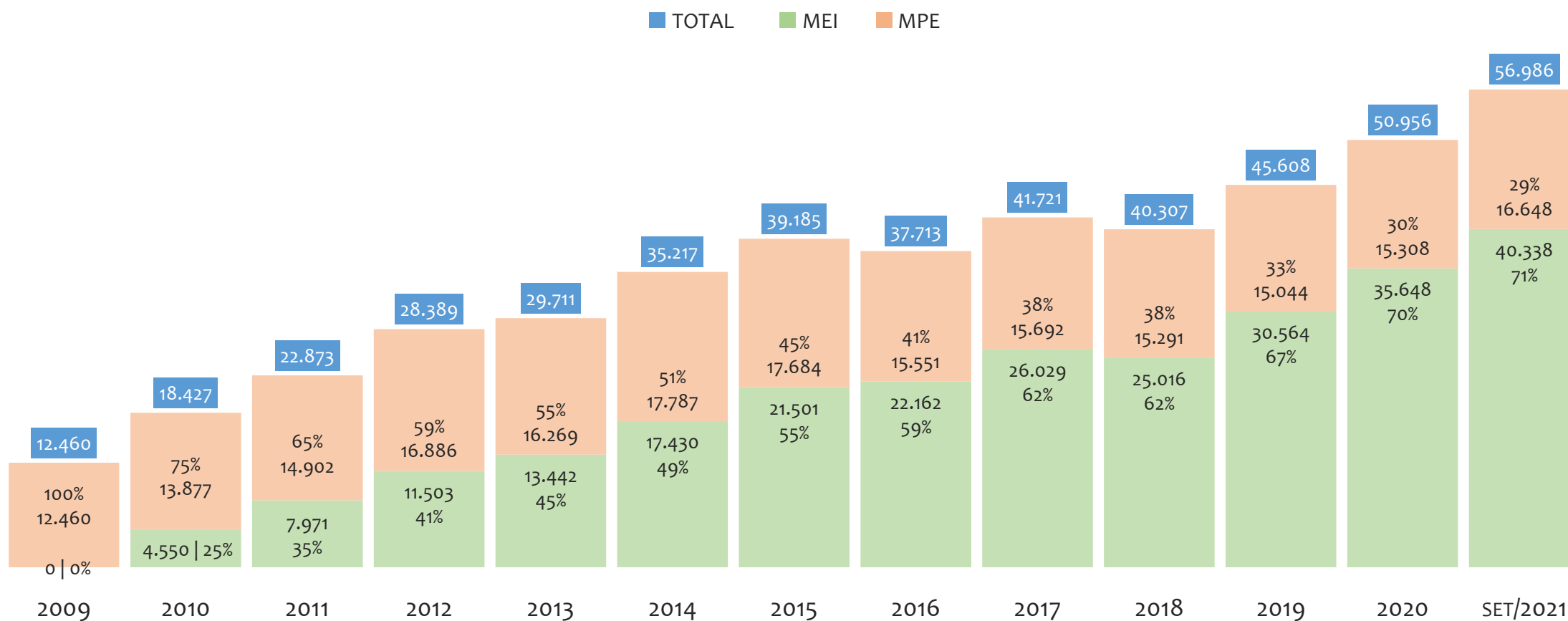
Na UR FEIRA DE SANTANA, considerando o acumulado até julho/2021, o município SERRA PRETA apresenta o maior PERCENTUAL de ADIMPLENTES dentro do mesmo município com 160,1% (461 adimplentes), sendo que este grupo equivale a 0,7% dos ADIMPLENTES da UR FEIRA DE SANTANA.



# UR ILHÉUS

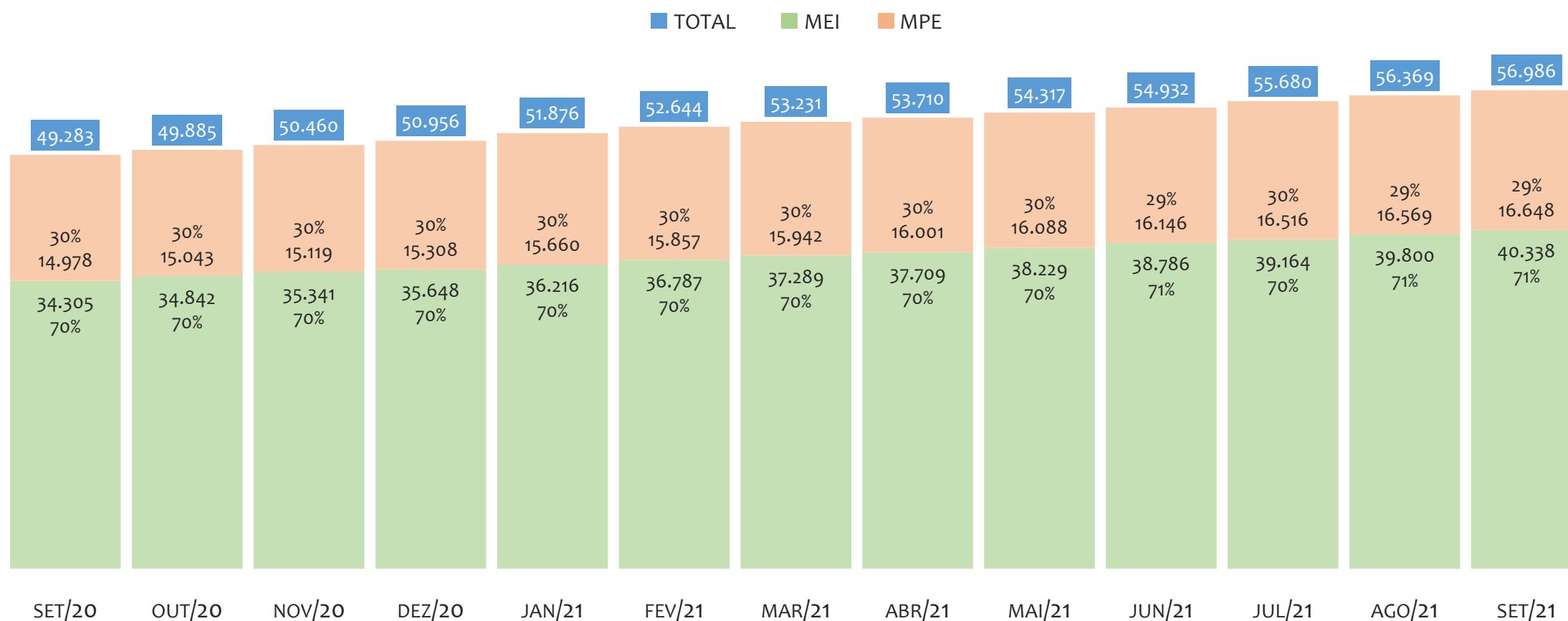


HISTÓRICO ANUAL DO ACUMULADO DE MEI, MPE E TOTAL, UR ILHÉUS, 2009 A SETEMBRO/2021



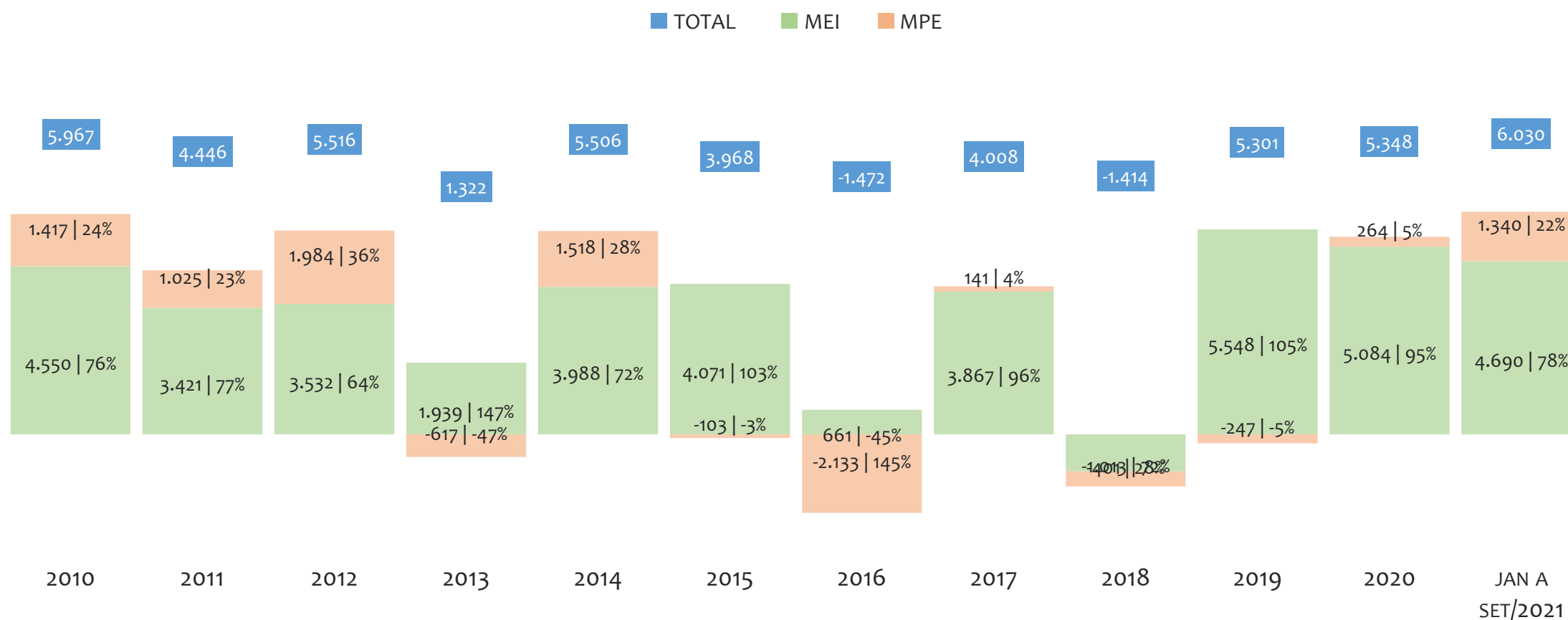
Na UR ILHÉUS, de 2009 a setembro/2021, o crescimento de microempreendedores individuais (MEI) de 40337900% (0 para 40.338) é superior ao crescimento de micro e pequenas empresas (MPE) de 34% (12.460 para 16.648). No TOTAL (MEI + MPE), o crescimento no mesmo período é de 357% (12.460 para 56.986). A taxa média de crescimento anual composta é de 223% ao ano para MEI, 2% ao ano para MPE e 14% ao ano para MEI + MPE. Ainda neste mesmo período, a participação do MEI cresceu de 0% para 71% do total das empresas cadastradas no SIMPLES NACIONAL.

HISTÓRICO MENSAL DO ACUMULADO DE MEI, MPE E TOTAL, UR ILHÉUS, SET/2020 A SET/2021



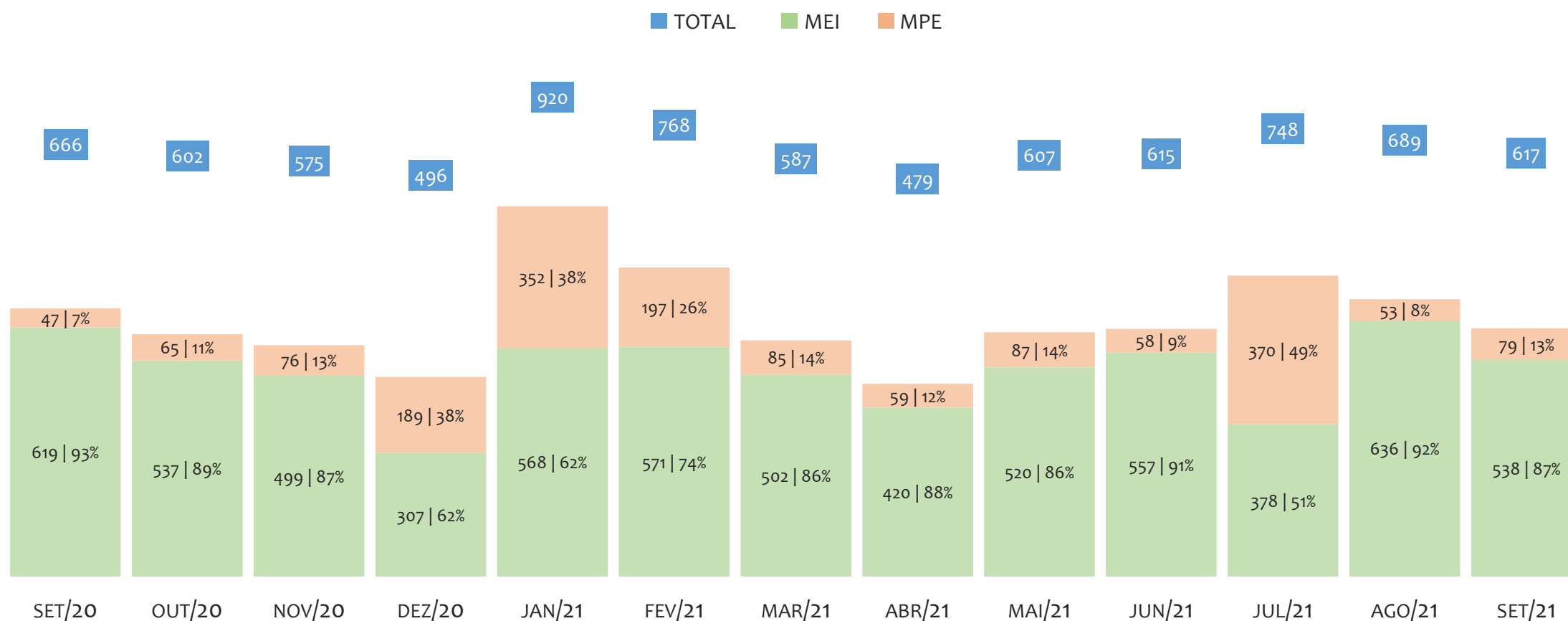
Na UR ILHÉUS, de setembro/2020 a setembro/2021, o crescimento de microempreendedores individuais (MEI) de 17,6% (34.305 para 40.338) é superior ao crescimento de micro e pequenas empresas (MPE) de 11,1% (14.978 para 16.648). No TOTAL (MEI + MPE), o crescimento no mesmo período é de 15,6% (49.283 para 56.986). A taxa média de crescimento mensal composta é de 1,4% ao mês para MEI, 0,9% ao mês para MPE e 1,2% ao mês para MEI + MPE. Ainda neste mesmo período, a participação do MEI cresceu de 70% para 71% do total das empresas cadastradas no SIMPLES NACIONAL.

## HISTÓRICO ANUAL DO SALDO DE MEI, MPE E TOTAL, UR ILHÉUS, 2010 A SETEMBRO/2021



O SALDO anual é calculado pela diferença entre novos cadastros e cadastros excluídos em cada ano. A queda brusca do SALDO em 2016 e 2018 deve-se ao reprocessamento acumulado dos cadastros de MEI e MPE vinculados ao Simples Nacional com a exclusão dos inativos, inadimplentes etc. Na UR ILHÉUS, o maior saldo de MEI ocorre em 2019 (5.548) e o menor em 2018 (-1.013). O maior saldo de MPE ocorre em 2012 (1.984) e o menor em 2016 (-2.133). O maior saldo no TOTAL (MPE + MEI) ocorre em 2021 (6.030) e o menor em 2016 (-1.472).

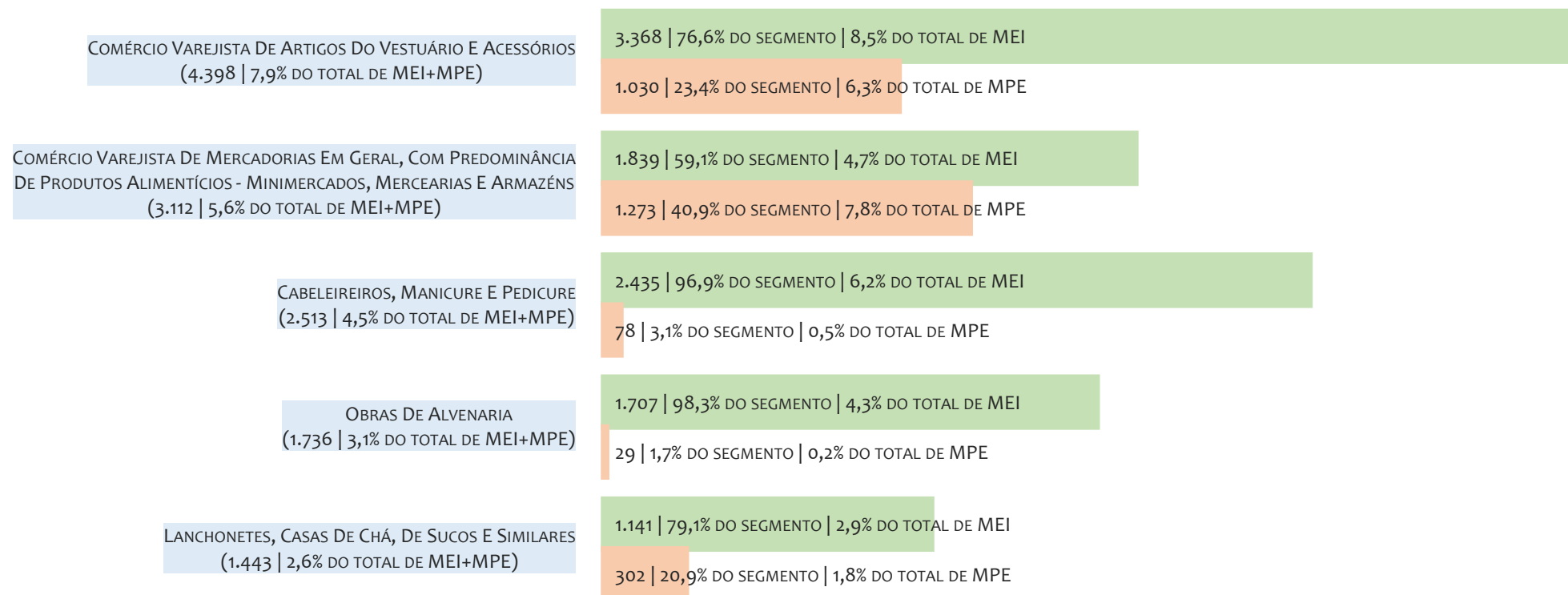
HISTÓRICO MENSAL DO SALDO DE MEI, MPE E TOTAL, UR ILHÉUS, SET/2020 A SET/2021



O SALDO mensal é calculado pela diferença entre novos cadastros e cadastros excluídos em cada mês. A queda brusca do SALDO em JANEIRO deve-se ao reprocessamento dos cadastros de MEI e MPE vinculados ao Simples Nacional com a exclusão dos inativos, inadimplentes etc. Na UR ILHÉUS, o maior saldo de MEI ocorre em ago/21 (636) e o menor em dez/20 (307). O maior saldo de MPE ocorre em jul/21 (370) e o menor em set/20 (47). O maior saldo no TOTAL (MPE + MEI) ocorre em jan/21 (920) e o menor em abr/21 (479).

## RANKING DE MEI+MPE DOS 5 PRINCIPAIS CNAES, UR ILHÉUS, ACUMULADO ATÉ 02/10/2021


■ TOTAL ■ MEI ■ MPE



Na UR ILHÉUS, considerando o acumulado até 02/10/2021, o CNAE com maior número de MEI+MPE é Comércio Varejista De Artigos Do Vestuário E Acessórios, com 4.398, representando 7,9% do TOTAL de MEI+MPE. Desse montante, 76,6% são MEI (3.368) e 23,4% são MPE (1.030).

## RANKING DE MEI DOS 5 PRINCIPAIS CNAES, UR ILHÉUS, ACUMULADO ATÉ 02/10/2021


■ TOTAL ■ MEI ■ MPE



Na UR ILHÉUS, considerando o acumulado até 02/10/2021, o CNAE com maior número de MEI é Comércio Varejista De Artigos Do Vestuário E Acessórios, com 3.368, representando 76,6% do total dentro do segmento e 8,5% do TOTAL de MEI.


## RANKING DE MPE DOS 5 PRINCIPAIS CNAES, UR ILHÉUS, ACUMULADO ATÉ 02/10/2021

■ TOTAL ■ MEI ■ MPE



Na UR ILHÉUS, considerando o acumulado até 02/10/2021, o CNAE com maior número de MPE é Comércio Varejista De Mercadorias Em Geral, Com Predominância De Produtos Alimentícios - Minimercados, Mercearias E Armazéns, com 1.273, representando 40,9% do total dentro do segmento e 7,8% do TOTAL de MPE.

## PERCENTUAL DE ADIMPLÊNCIA E INADIMPLÊNCIA DO MEI, UR ILHÉUS, JULHO/2021



No caso do MEI estar inadimplente com os pagamentos (DAS), qual é o prejuízo ou penalidade que o MEI terá junto ao INSS/Previdência Social?

Primeiro, não terá esse tempo inadimplente contado para nenhum benefício da previdência social.

Segundo, caso necessite de algum benefício não programado, como auxílio doença, pensão por morte ou salário maternidade, por exemplo, poderá não ter direito a esses.


Além disso, quando for recolher as contribuições atrasadas, terá que calcular os valores acrescidos de multa e juros.

Na UR ILHÉUS, considerando o acumulado até julho/2021, o percentual de MEI ADIMPLENTES é de 64,4% (25.233).



## RANKING POR MUNICÍPIO, UR ILHÉUS, ACUMULADO ATÉ SETEMBRO/2021

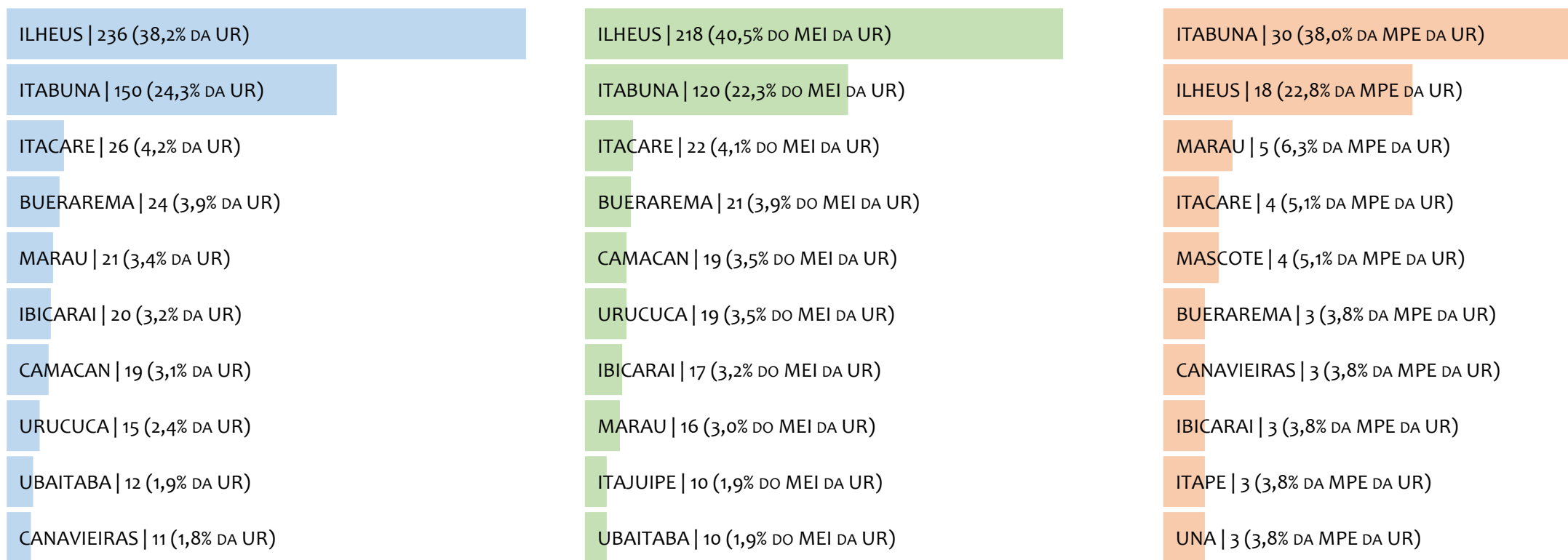
■ TOTAL ■ MEI ■ MPE



Na UR ILHÉUS, no acumulado até setembro/2021, ITABUNA é o município com maior número de MEI+MPE com 19.880 empresas, representando 34,9% do total de MEI+MPE da UR. Quanto ao MEI, ITABUNA é o município com maior quantitativo com 14.030, representando 34,8% do total de MEI da UR e 24,6% do total da UR cadastradas no SIMPLES. Quanto a MPE, ITABUNA é o município com maior quantitativo com 5.850, representando 35,1% do total de MPE da UR e 10,3% do total da UR cadastradas no SIMPLES.

## RANKING POR MUNICÍPIO, UR ILHÉUS, SALDO DE SETEMBRO/2021

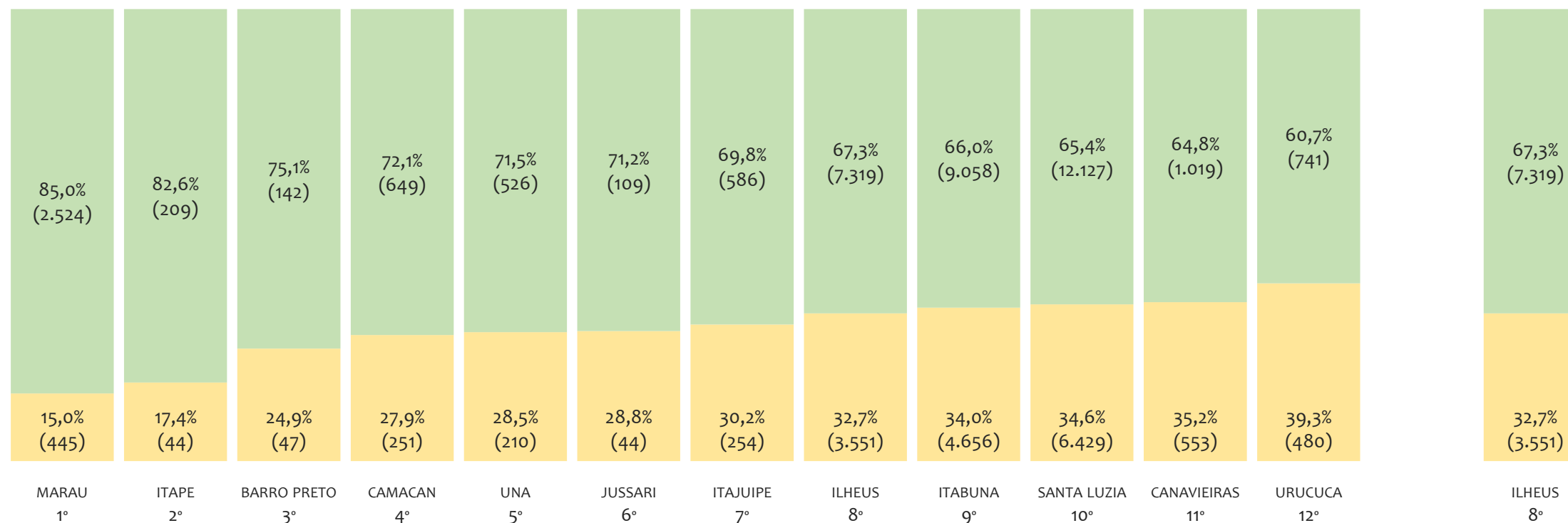
■ TOTAL ■ MEI ■ MPE



Na UR ILHÉUS, considerando o SALDO de setembro/2021, ILHEUS é o município com maior SALDO de MEI+MPE com 236 empresas, representando 38,2% do SALDO de MEI+MPE da UR. Quanto ao MEI, ILHEUS é o município de maior SALDO com 218, representando 40,5% do SALDO de MEI da UR e 35,3% do SALDO de empresas da UR cadastradas no SIMPLES. Quanto a MPE, ITABUNA é o município com maior SALDO com 30, representando 38,0% do SALDO de MPE da UR e 4,9% do SALDO de empresas da UR cadastradas no SIMPLES.

## RANKING DE ADIMPLÊNCIA E INADIMPLÊNCIA DO MEI, UR ILHÉUS, POR MUNICÍPIO, JULHO/2021

■ ADIMPLENTES ■ INADIMPLENTES

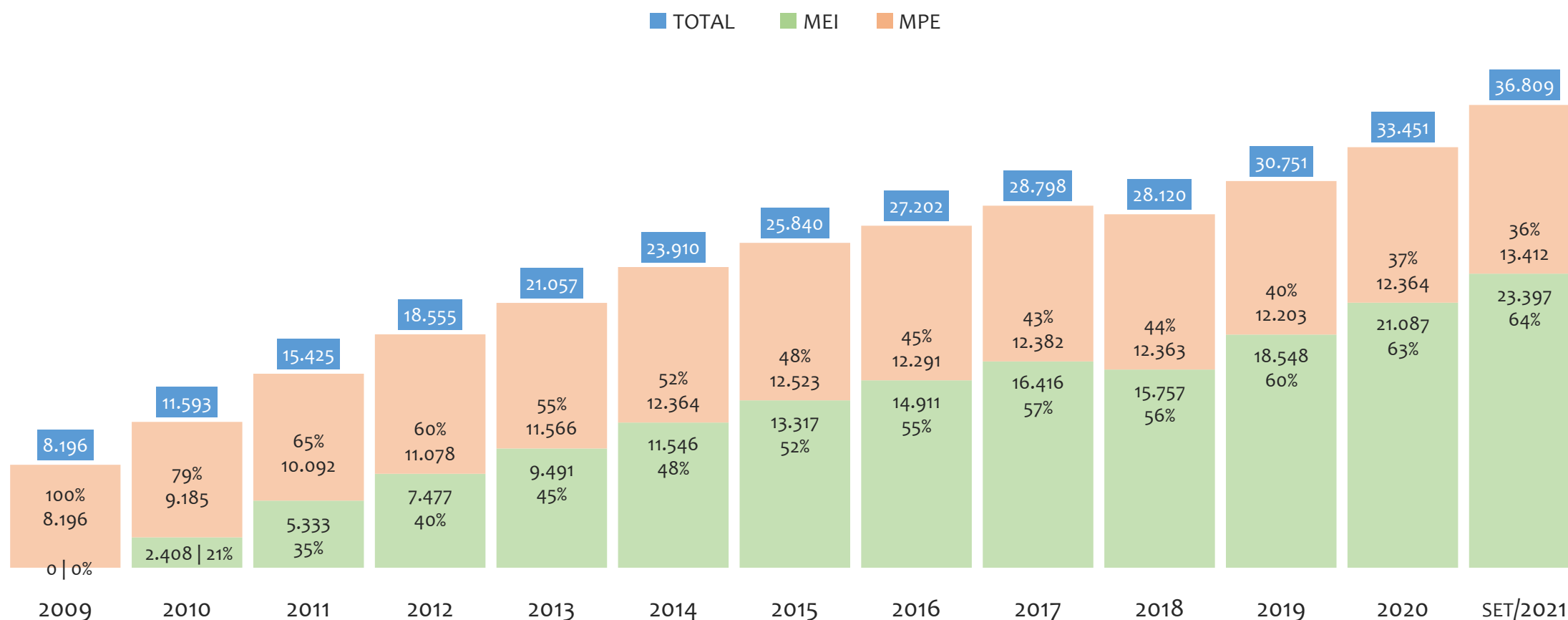


Na UR ILHÉUS, considerando o acumulado até julho/2021, o município MARAU apresenta o maior PERCENTUAL de ADIMPLENTES dentro do mesmo município com 85,0% (2.524 adimplentes), sendo que este grupo equivale a 6,4% dos ADIMPLENTES da UR ILHÉUS.



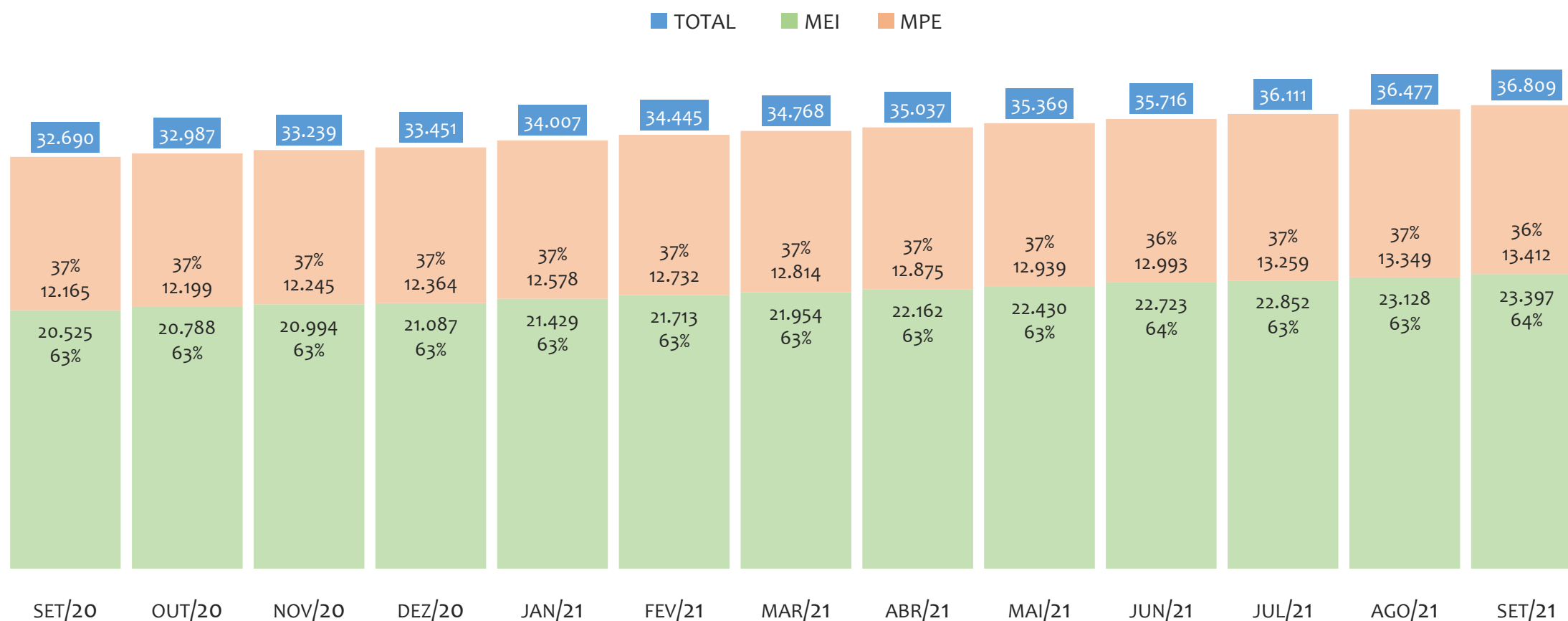
# UR JACOBINA

HISTÓRICO ANUAL DO ACUMULADO DE MEI, MPE E TOTAL, UR JACOBINA, 2009 A SETEMBRO/2021



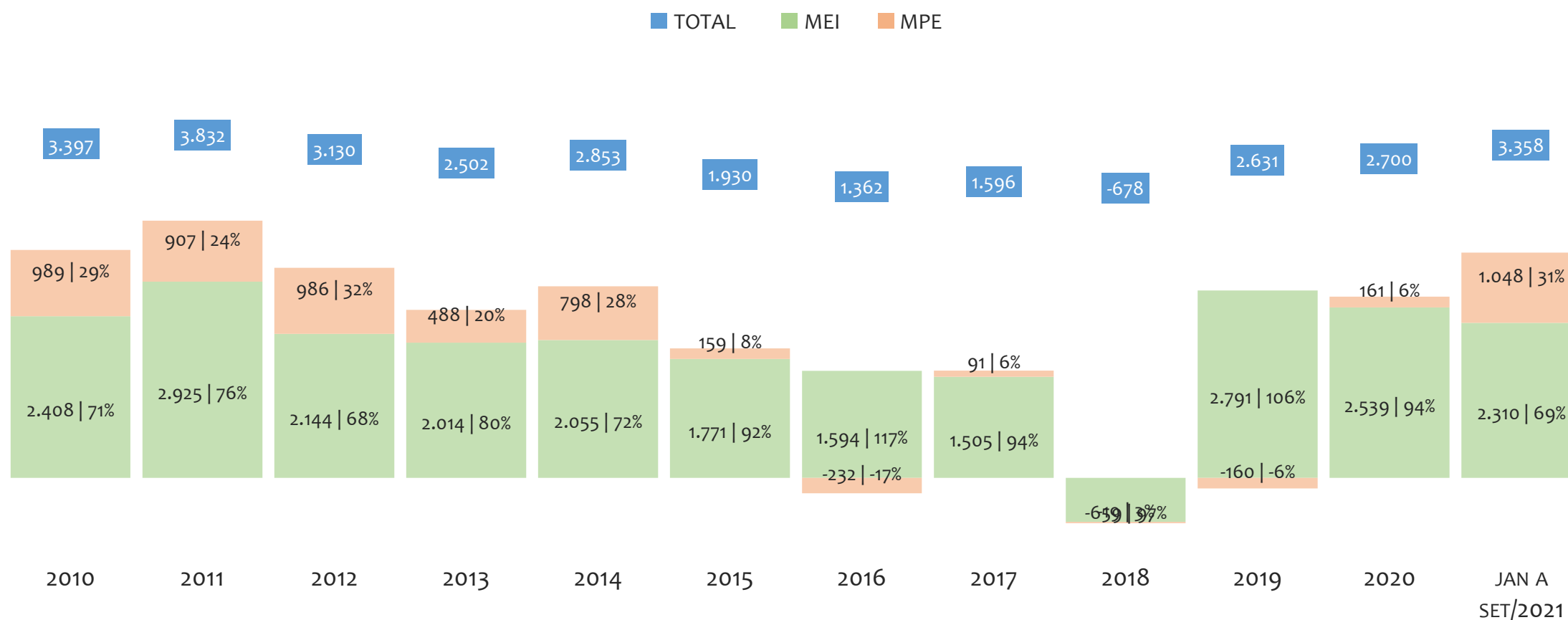
Na UR JACOBINA, de 2009 a setembro/2021, o crescimento de microempreendedores individuais (MEI) de 23396900% (0 para 23.397) é superior ao crescimento de micro e pequenas empresas (MPE) de 64% (8.196 para 13.412). No TOTAL (MEI + MPE), o crescimento no mesmo período é de 349% (8.196 para 36.809). A taxa média de crescimento anual composta é de 208% ao ano para MEI, 4% ao ano para MPE e 13% ao ano para MEI + MPE. Ainda neste mesmo período, a participação do MEI cresceu de 0% para 64% do total das empresas cadastradas no SIMPLES NACIONAL.

## HISTÓRICO MENSAL DO ACUMULADO DE MEI, MPE E TOTAL, UR JACOBINA, SET/2020 A SET/2021



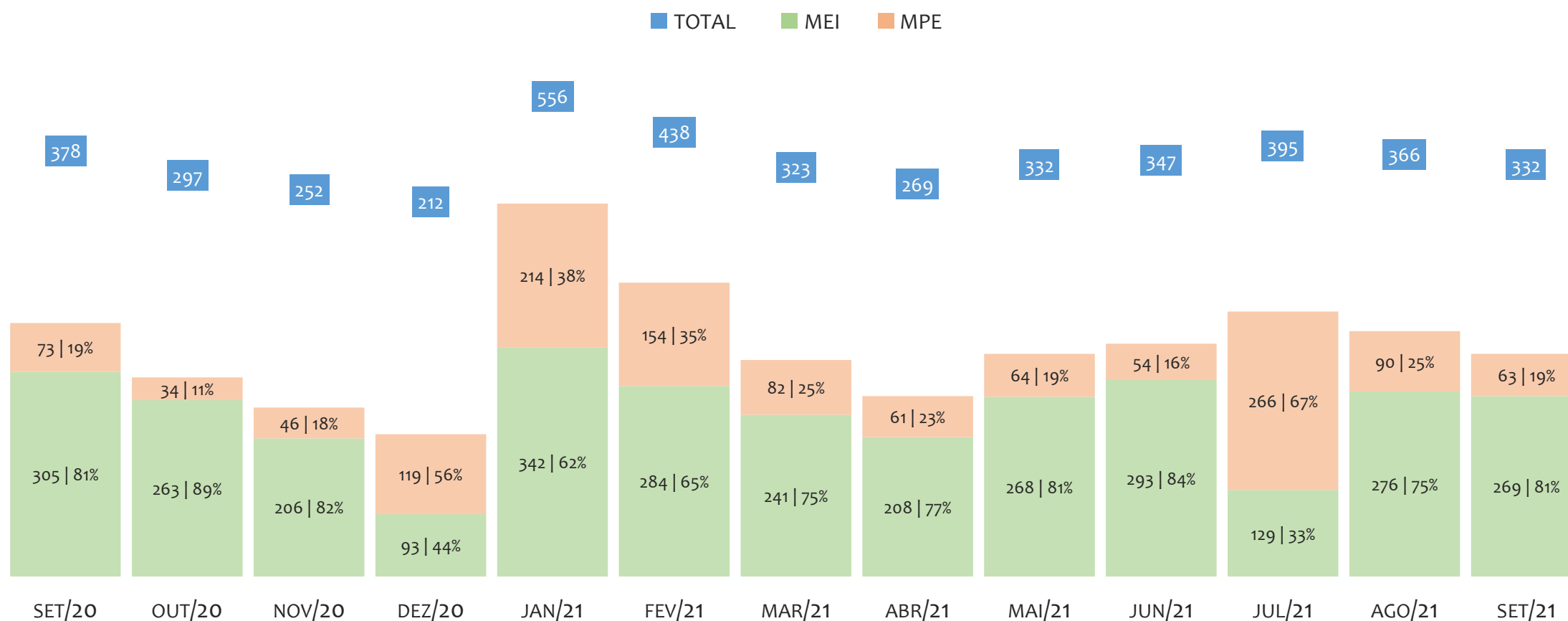
Na UR JACOBINA, de setembro/2020 a setembro/2021, o crescimento de microempreendedores individuais (MEI) de 14,0% (20.525 para 23.397) é superior ao crescimento de micro e pequenas empresas (MPE) de 10,3% (12.165 para 13.412). No TOTAL (MEI + MPE), o crescimento no mesmo período é de 12,6% (32.690 para 36.809). A taxa média de crescimento mensal composta é de 1,1% ao mês para MEI, 0,8% ao mês para MPE e 1,0% ao mês para MEI + MPE. Ainda neste mesmo período, a participação do MEI cresceu de 63% para 64% do total das empresas cadastradas no SIMPLES NACIONAL.

HISTÓRICO ANUAL DO SALDO DE MEI, MPE E TOTAL, UR JACOBINA, 2010 A SETEMBRO/2021



O SALDO anual é calculado pela diferença entre novos cadastros e cadastros excluídos em cada ano. A queda brusca do SALDO em 2016 e 2018 deve-se ao reprocessamento acumulado dos cadastros de MEI e MPE vinculados ao Simples Nacional com a exclusão dos inativos, inadimplentes etc. Na UR JACOBINA, o maior saldo de MEI ocorre em 2011 (2.925) e o menor em 2018 (-659). O maior saldo de MPE ocorre em 2021 (1.048) e o menor em 2016 (-232). O maior saldo no TOTAL (MPE + MEI) ocorre em 2011 (3.832) e o menor em 2018 (-678).

HISTÓRICO MENSAL DO SALDO DE MEI, MPE E TOTAL, UR JACOBINA, SET/2020 A SET/2021

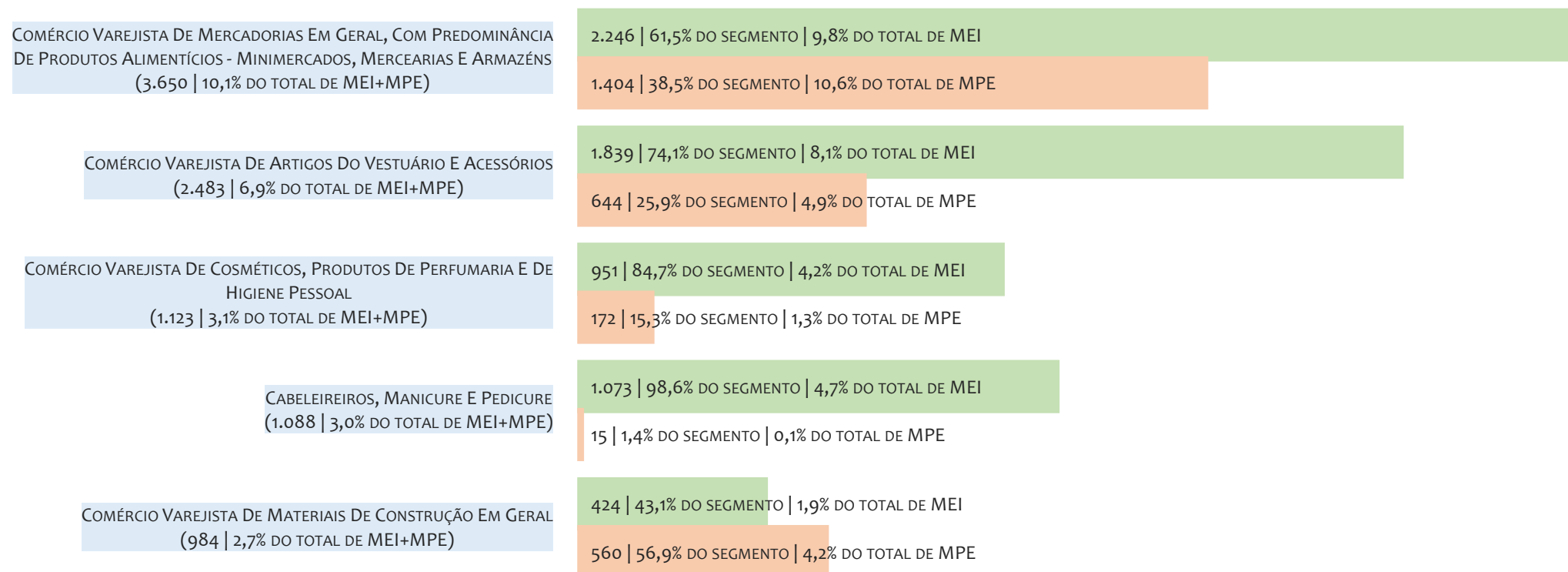


O SALDO mensal é calculado pela diferença entre novos cadastros e cadastros excluídos em cada mês. A queda brusca do SALDO em JANEIRO deve-se ao reprocessamento dos cadastros de MEI e MPE vinculados ao Simples Nacional com a exclusão dos inativos, inadimplentes etc. Na UR JACOBINA, o maior saldo de MEI ocorre em jan/21 (342) e o menor em dez/20 (93). O maior saldo de MPE ocorre em jul/21 (266) e o menor em out/20 (34). O maior saldo no TOTAL (MPE + MEI) ocorre em jan/21 (556) e o menor em dez/20 (212).



## RANKING DE MEI+MPE DOS 5 PRINCIPAIS CNAES, UR JACOBINA, ACUMULADO ATÉ 02/10/2021


■ TOTAL ■ MEI ■ MPE



Na UR JACOBINA, considerando o acumulado até 02/10/2021, o CNAE com maior número de MEI+MPE é Comércio Varejista De Mercadorias Em Geral, Com Predominância De Produtos Alimentícios - Minimercados, Mercearias E Armazéns, com 3.650, representando 10,1% do TOTAL de MEI+MPE. Desse montante, 61,5% são MEI (2.246) e 38,5% são MPE (1.404).

## RANKING DE MEI DOS 5 PRINCIPAIS CNAES, UR JACOBINA, ACUMULADO ATÉ 02/10/2021

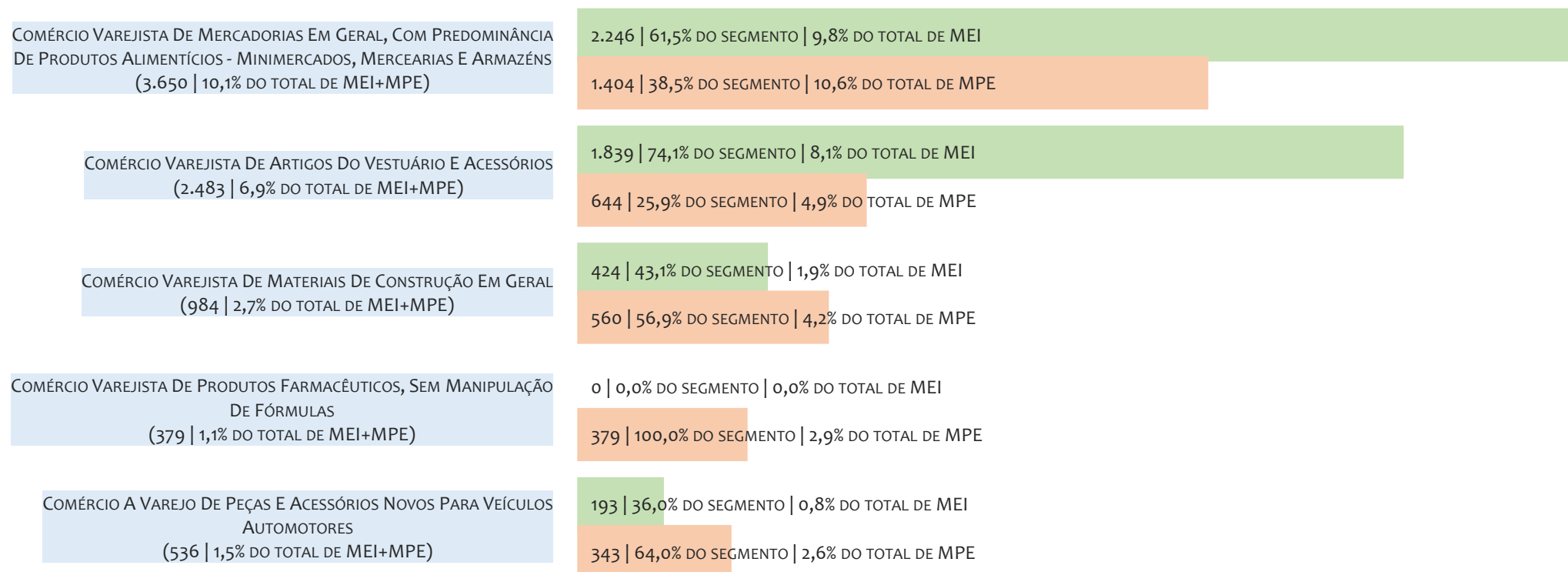
■ TOTAL ■ MEI ■ MPE



Na UR JACOBINA, considerando o acumulado até 02/10/2021, o CNAE com maior número de MEI é Comércio Varejista De Mercadorias Em Geral, Com Predominância De Produtos Alimentícios - Minimercados, Mercearias E Armazéns, com 2.246, representando 61,5% do total dentro do segmento e 9,8% do TOTAL de MEI.


## RANKING DE MPE DOS 5 PRINCIPAIS CNAES, UR JACOBINA, ACUMULADO ATÉ 02/10/2021

■ TOTAL ■ MEI ■ MPE



Na UR JACOBINA, considerando o acumulado até 02/10/2021, o CNAE com maior número de MPE é Comércio Varejista De Mercadorias Em Geral, Com Predominância De Produtos Alimentícios - Minimercados, Mercearias E Armazéns, com 1.404, representando 38,5% do total dentro do segmento e 10,6% do TOTAL de MPE.

## PERCENTUAL DE ADIMPLÊNCIA E INADIMPLÊNCIA DO MEI, UR JACOBINA, JULHO/2021



**No caso do MEI estar inadimplente com os pagamentos (DAS), qual é o prejuízo ou penalidade que o MEI terá junto ao INSS/Previdência Social?**

Primeiro, não terá esse tempo inadimplente contado para nenhum benefício da previdência social.

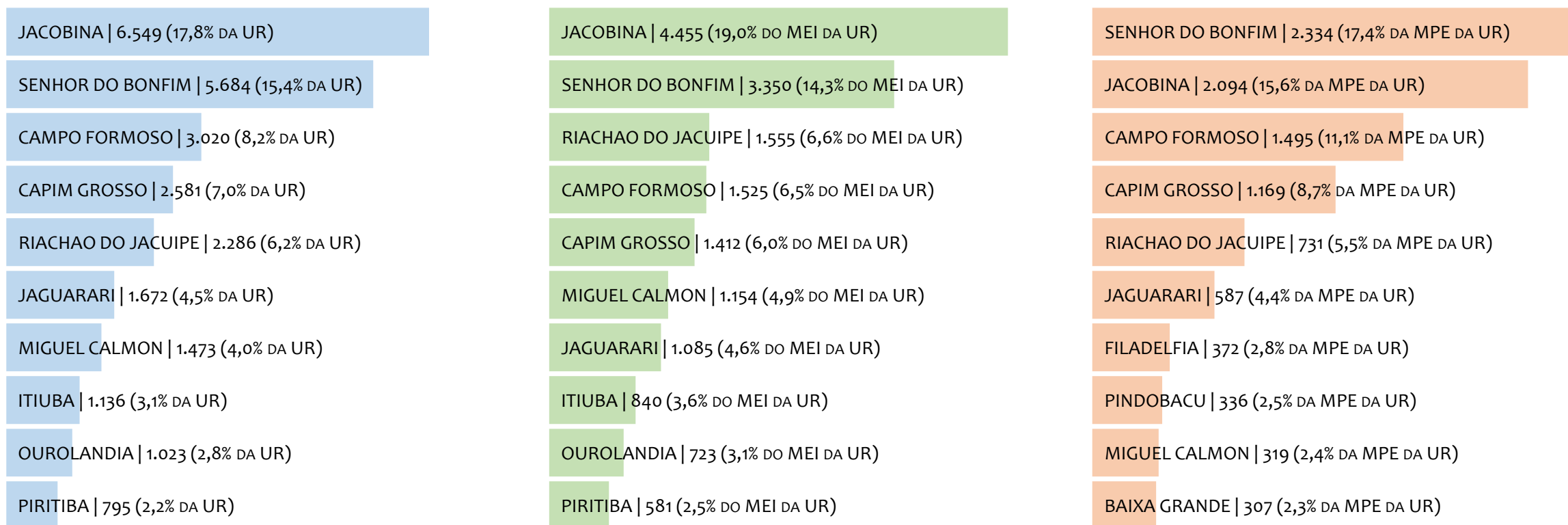
Segundo, caso necessite de algum benefício não programado, como auxílio doença, pensão por morte ou salário maternidade, por exemplo, poderá não ter direito a esses.

Além disso, quando for recolher as contribuições atrasadas, terá que calcular os valores acrescidos de multa e juros.

Na UR JACOBINA, considerando o acumulado até julho/2021, o percentual de MEI ADIMPLENTES é de 77,4% (17.695).

## RANKING POR MUNICÍPIO, UR JACOBINA, ACUMULADO ATÉ SETEMBRO/2021

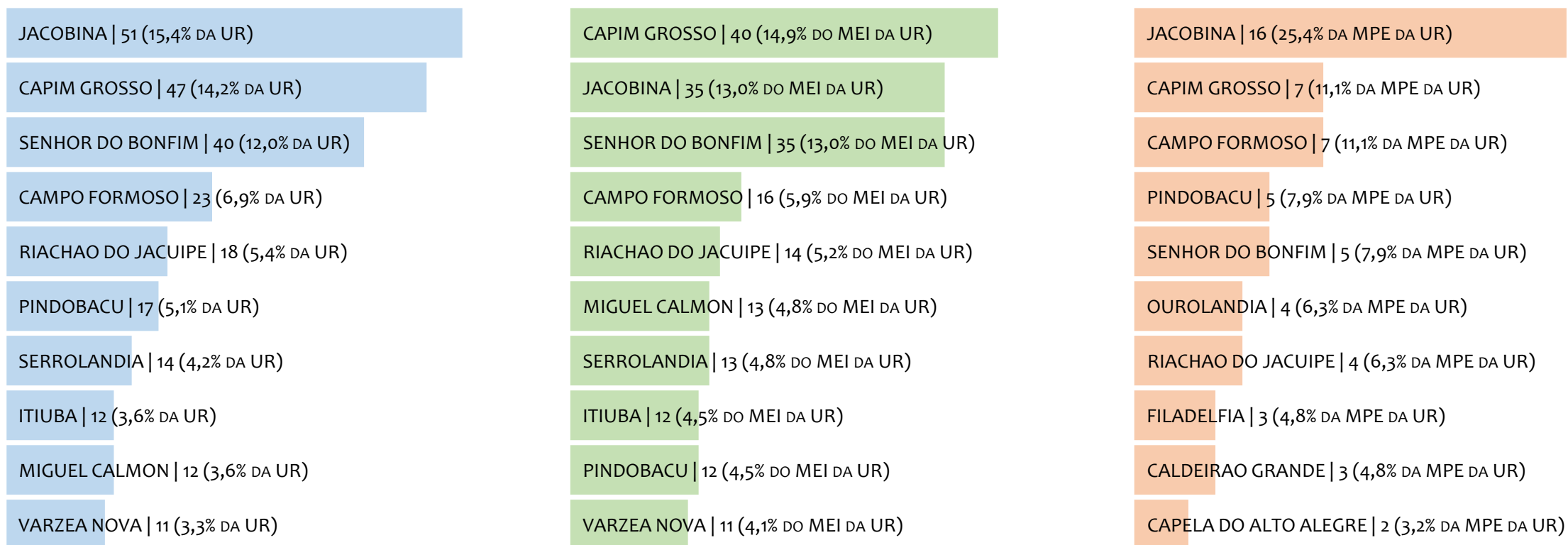
■ TOTAL ■ MEI ■ MPE



Na UR JACOBINA, no acumulado até setembro/2021, JACOBINA é o município com maior número de MEI+MPE com 6.549 empresas, representando 17,8% do total de MEI+MPE da UR. Quanto ao MEI, JACOBINA é o município com maior quantitativo com 4.455, representando 19,0% do total de MEI da UR e 12,1% do total da UR cadastradas no SIMPLES. Quanto a MPE, SENHOR DO BONFIM é o município com maior quantitativo com 2.334, representando 17,4% do total de MPE da UR e 6,3% do total da UR cadastradas no SIMPLES.

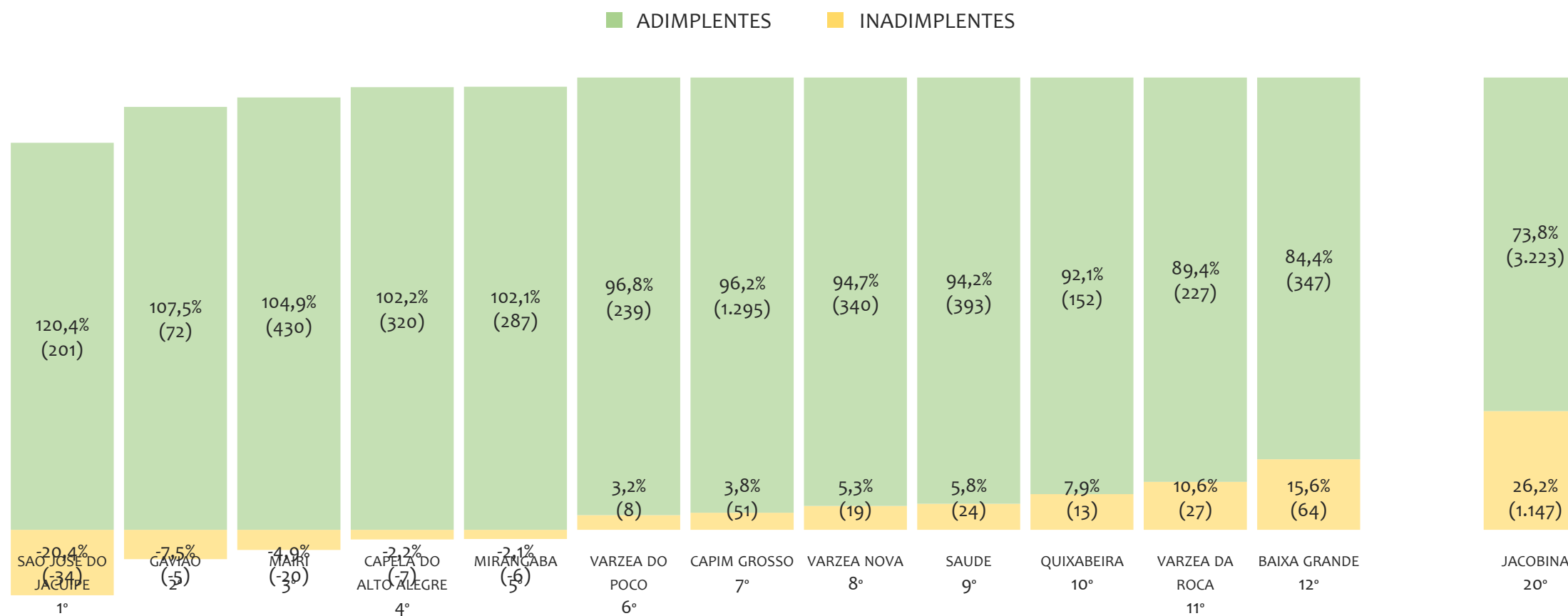
## RANKING POR MUNICÍPIO, UR JACOBINA, SALDO DE SETEMBRO/2021

■ TOTAL ■ MEI ■ MPE



Na UR JACOBINA, considerando o SALDO de setembro/2021, JACOBINA é o município com maior SALDO de MEI+MPE com 51 empresas, representando 15,4% do SALDO de MEI+MPE da UR. Quanto ao MEI, CAPIM GROSSO é o município de maior SALDO com 40, representando 14,9% do SALDO de MEI da UR e 12,0% do SALDO de empresas da UR cadastradas no SIMPLES. Quanto a MPE, JACOBINA é o município com maior SALDO com 16, representando 25,4% do SALDO de MPE da UR e 4,8% do SALDO de empresas da UR cadastradas no SIMPLES.

## RANKING DE ADIMPLÊNCIA E INADIMPLÊNCIA DO MEI, UR JACOBINA, POR MUNICÍPIO, JULHO/2021



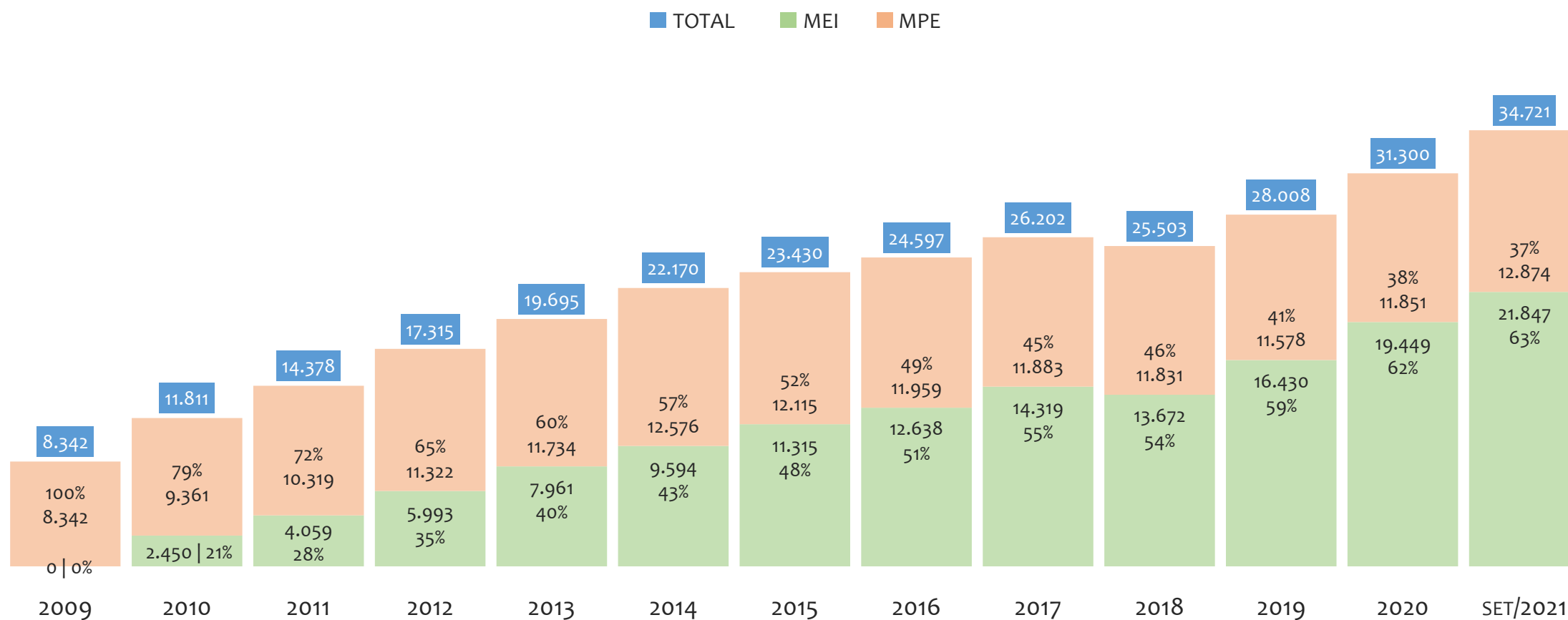
Na UR JACOBINA, considerando o acumulado até julho/2021, o município SAO JOSE DO JACUIPE apresenta o maior PERCENTUAL de ADIMPLENTES dentro do mesmo município com 120,4% (201 adimplentes), sendo que este grupo equivale a 1,1% dos ADIMPLENTES da UR JACOBINA.



# UR JUAZEIRO

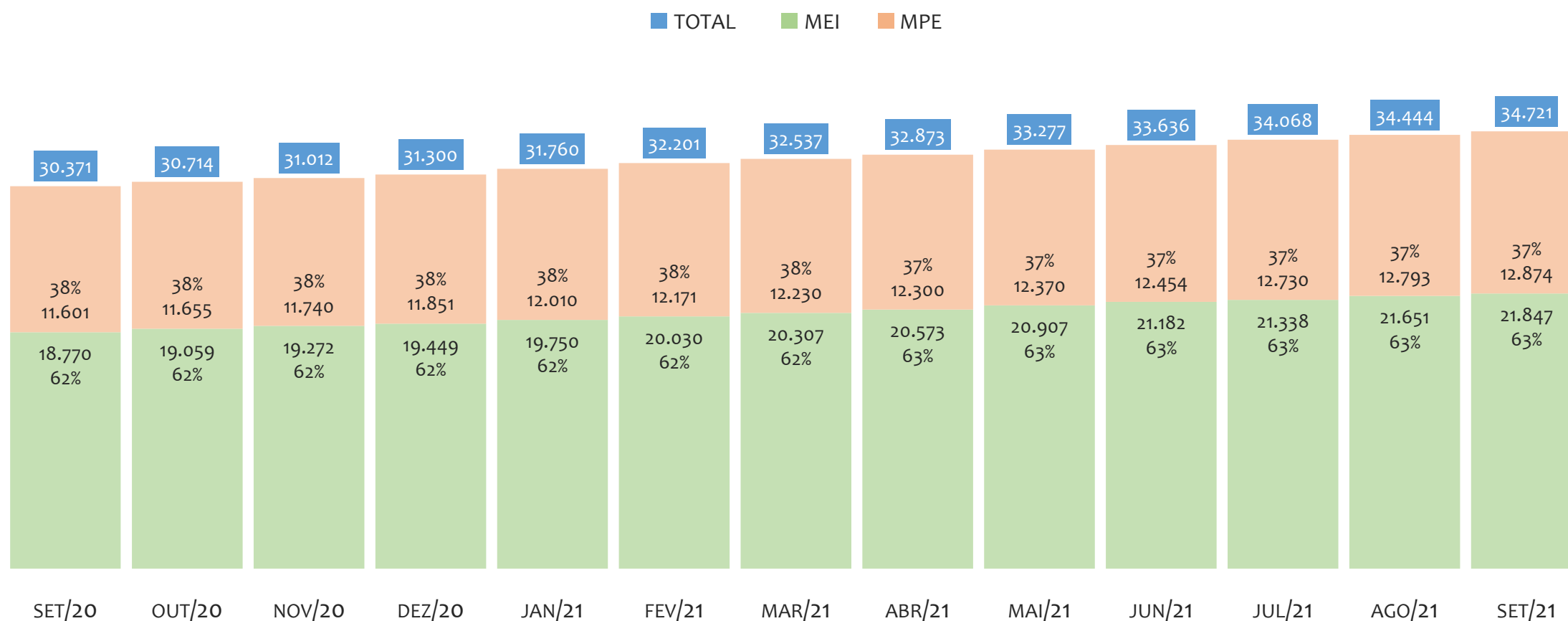


HISTÓRICO ANUAL DO ACUMULADO DE MEI, MPE E TOTAL, UR JUAZEIRO, 2009 A SETEMBRO/2021



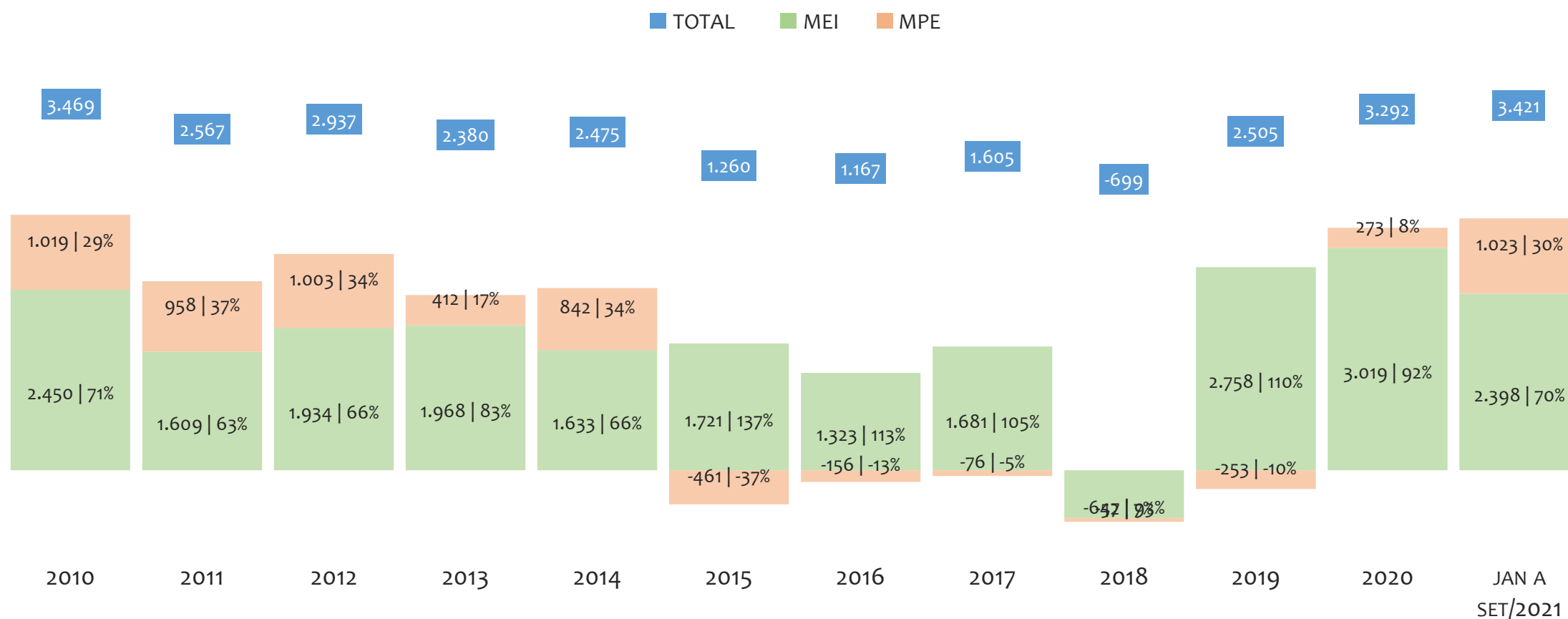
Na UR JUAZEIRO, de 2009 a setembro/2021, o crescimento de microempreendedores individuais (MEI) de 21846900% (0 para 21.847) é superior ao crescimento de micro e pequenas empresas (MPE) de 54% (8.342 para 12.874). No TOTAL (MEI + MPE), o crescimento no mesmo período é de 316% (8.342 para 34.721). A taxa média de crescimento anual composta é de 206% ao ano para MEI, 4% ao ano para MPE e 13% ao ano para MEI + MPE. Ainda neste mesmo período, a participação do MEI cresceu de 0% para 63% do total das empresas cadastradas no SIMPLES NACIONAL.

## HISTÓRICO MENSAL DO ACUMULADO DE MEI, MPE E TOTAL, UR JUAZEIRO, SET/2020 A SET/2021



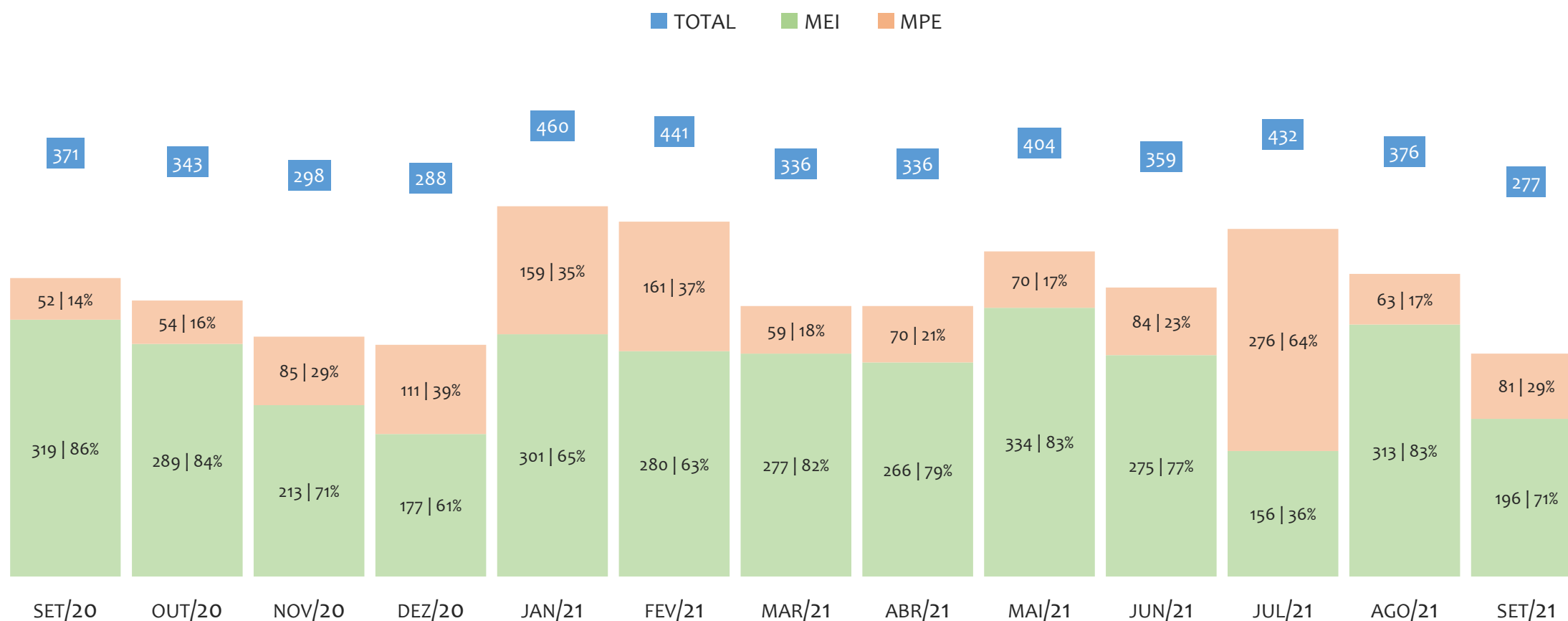
Na UR JUAZEIRO, de setembro/2020 a setembro/2021, o crescimento de microempreendedores individuais (MEI) de 16,4% (18.770 para 21.847) é superior ao crescimento de micro e pequenas empresas (MPE) de 11,0% (11.601 para 12.874). No TOTAL (MEI + MPE), o crescimento no mesmo período é de 14,3% (30.371 para 34.721). A taxa média de crescimento mensal composta é de 1,3% ao mês para MEI, 0,9% ao mês para MPE e 1,1% ao mês para MEI + MPE. Ainda neste mesmo período, a participação do MEI cresceu de 62% para 63% do total das empresas cadastradas no SIMPLES NACIONAL.

## HISTÓRICO ANUAL DO SALDO DE MEI, MPE E TOTAL, UR JUAZEIRO, 2010 A SETEMBRO/2021



O SALDO anual é calculado pela diferença entre novos cadastros e cadastros excluídos em cada ano. A queda brusca do SALDO em 2016 e 2018 deve-se ao reprocessamento acumulado dos cadastros de MEI e MPE vinculados ao Simples Nacional com a exclusão dos inativos, inadimplentes etc. Na UR JUAZEIRO, o maior saldo de MEI ocorre em 2020 (3.019) e o menor em 2018 (-647). O maior saldo de MPE ocorre em 2021 (1.023) e o menor em 2015 (-461). O maior saldo no TOTAL (MPE + MEI) ocorre em 2010 (3.469) e o menor em 2018 (-699).

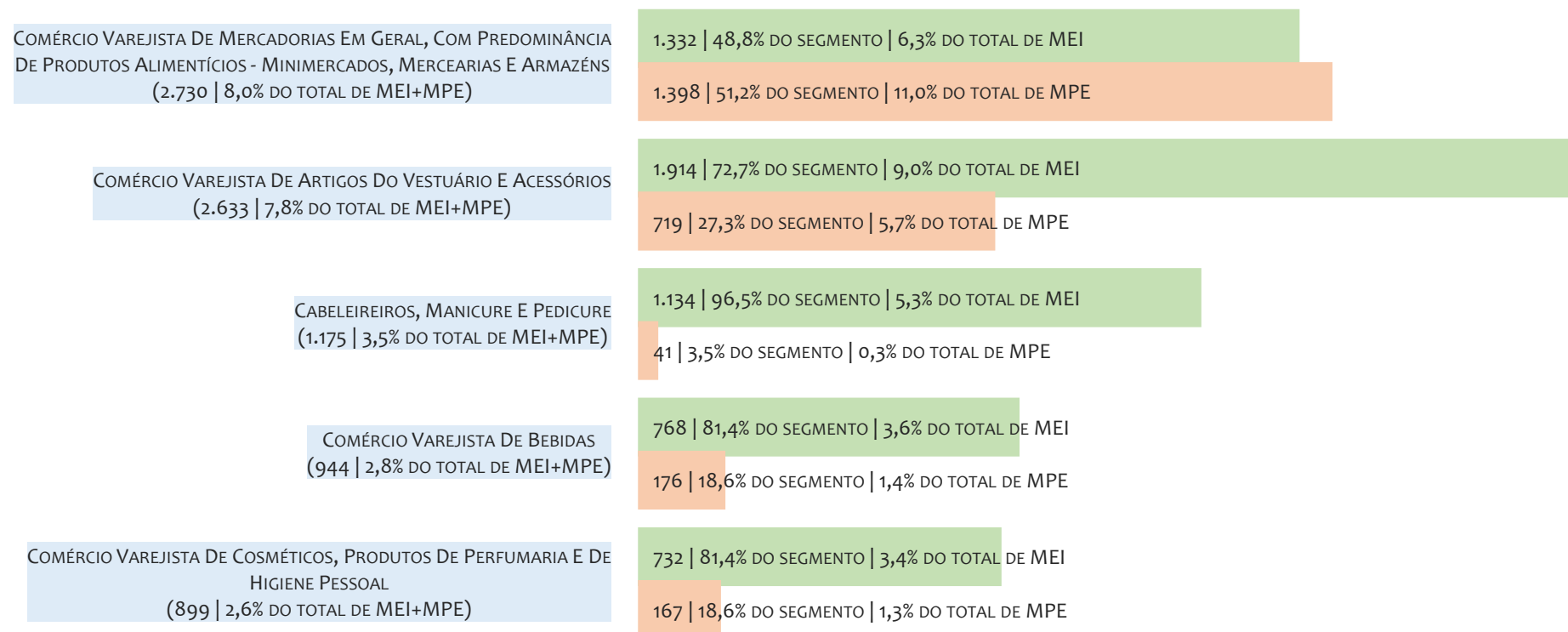
HISTÓRICO MENSAL DO SALDO DE MEI, MPE E TOTAL, UR JUAZEIRO, SET/2020 A SET/2021



O SALDO mensal é calculado pela diferença entre novos cadastros e cadastros excluídos em cada mês. A queda brusca do SALDO em JANEIRO deve-se ao reprocessamento dos cadastros de MEI e MPE vinculados ao Simples Nacional com a exclusão dos inativos, inadimplentes etc. Na UR JUAZEIRO, o maior saldo de MEI ocorre em mai/21 (334) e o menor em jul/21 (156). O maior saldo de MPE ocorre em jul/21 (276) e o menor em set/20 (52). O maior saldo no TOTAL (MPE + MEI) ocorre em jan/21 (460) e o menor em set/21 (277).

## RANKING DE MEI+MPE DOS 5 PRINCIPAIS CNAES, UR JUAZEIRO, ACUMULADO ATÉ 02/10/2021


■ TOTAL ■ MEI ■ MPE



Na UR JUAZEIRO, considerando o acumulado até 02/10/2021, o CNAE com maior número de MEI+MPE é Comércio Varejista De Mercadorias Em Geral, Com Predominância De Produtos Alimentícios - Minimercados, Mercearias E Armazéns, com 2.730, representando 8,0% do TOTAL de MEI+MPE. Desse montante, 48,8% são MEI (1.332) e 51,2% são MPE (1.398).

## RANKING DE MEI DOS 5 PRINCIPAIS CNAES, UR JUAZEIRO, ACUMULADO ATÉ 02/10/2021

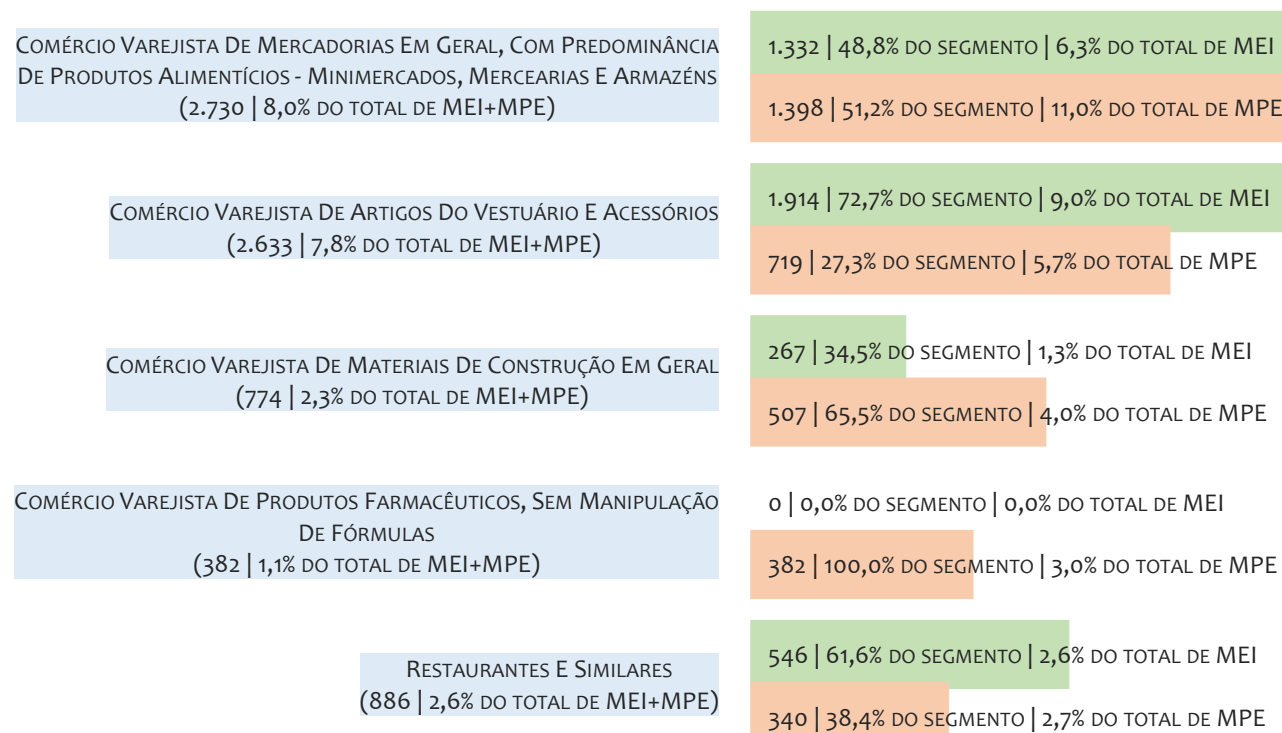
■ TOTAL ■ MEI ■ MPE



Na UR JUAZEIRO, considerando o acumulado até 02/10/2021, o CNAE com maior número de MEI é Comércio Varejista De Artigos Do Vestuário E Acessórios, com 1.914, representando 72,7% do total dentro do segmento e 9,0% do TOTAL de MEI.

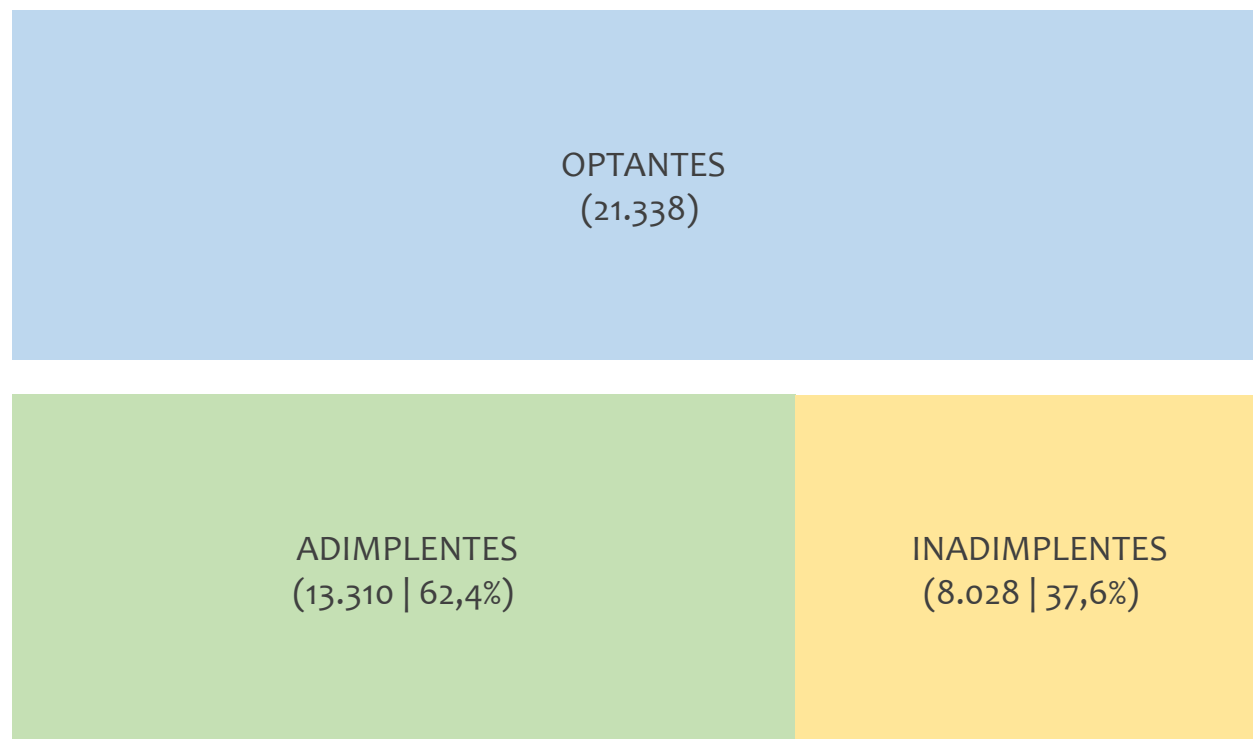
## RANKING DE MPE DOS 5 PRINCIPAIS CNAES, UR JUAZEIRO, ACUMULADO ATÉ 02/10/2021

■ TOTAL ■ MEI ■ MPE



Na UR JUAZEIRO, considerando o acumulado até 02/10/2021, o CNAE com maior número de MPE é Comércio Varejista De Mercadorias Em Geral, Com Predominância De Produtos Alimentícios - Minimercados, Mercearias E Armazéns, com 1.398, representando 51,2% do total dentro do segmento e 11,0% do TOTAL de MPE.

## PERCENTUAL DE ADIMPLÊNCIA E INADIMPLÊNCIA DO MEI, UR JUAZEIRO, JULHO/2021



**No caso do MEI estar inadimplente com os pagamentos (DAS), qual é o prejuízo ou penalidade que o MEI terá junto ao INSS/Previdência Social?**

Primeiro, não terá esse tempo inadimplente contado para nenhum benefício da previdência social.

Segundo, caso necessite de algum benefício não programado, como auxílio doença, pensão por morte ou salário maternidade, por exemplo, poderá não ter direito a esses.

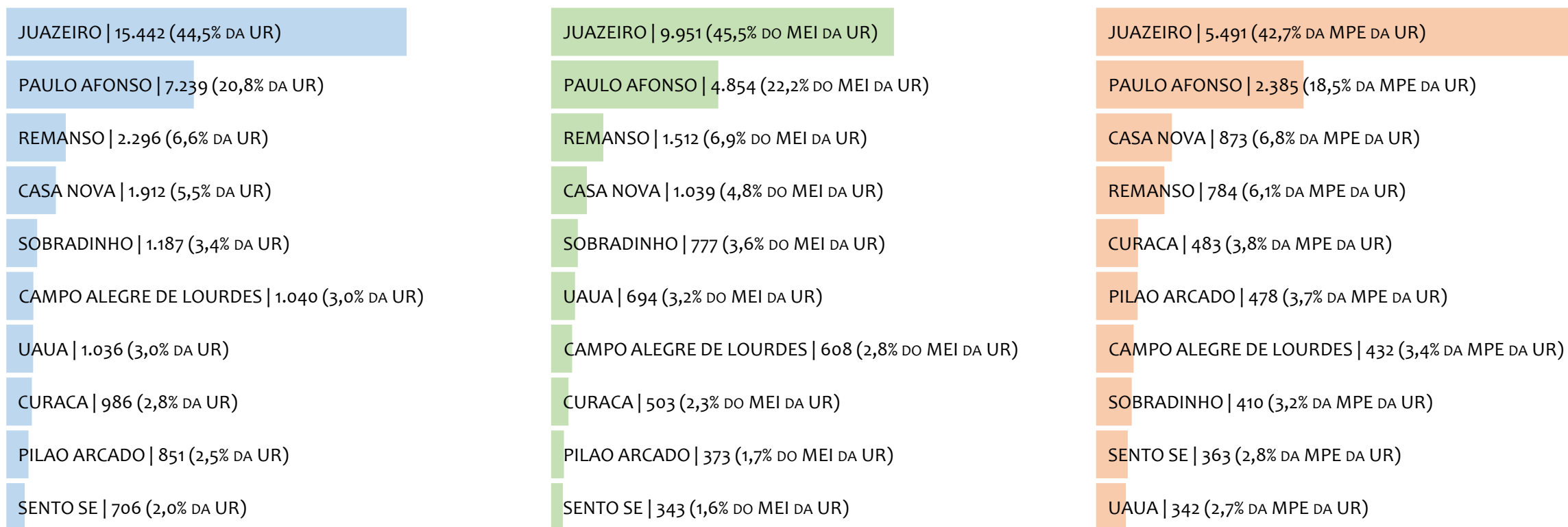
Além disso, quando for recolher as contribuições atrasadas, terá que calcular os valores acrescidos de multa e juros.

Na UR JUAZEIRO, considerando o acumulado até julho/2021, o percentual de MEI ADIMPLENTES é de 62,4% (13.310).



## RANKING POR MUNICÍPIO, UR JUAZEIRO, ACUMULADO ATÉ SETEMBRO/2021

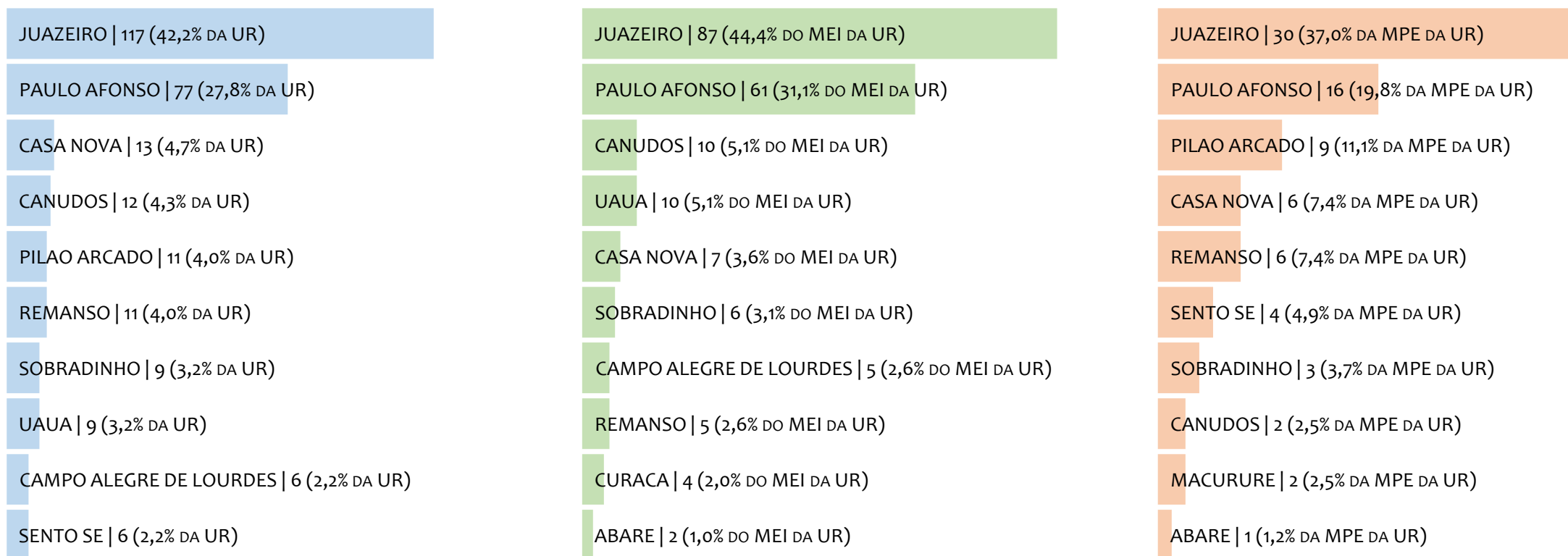
■ TOTAL ■ MEI ■ MPE



Na UR JUAZEIRO, no acumulado até setembro/2021, JUAZEIRO é o município com maior número de MEI+MPE com 15.442 empresas, representando 44,5% do total de MEI+MPE da UR. Quanto ao MEI, JUAZEIRO é o município com maior quantitativo com 9.951, representando 45,5% do total de MEI da UR e 28,7% do total da UR cadastradas no SIMPLES. Quanto a MPE, JUAZEIRO é o município com maior quantitativo com 5.491, representando 42,7% do total de MPE da UR e 15,8% do total da UR cadastradas no SIMPLES.

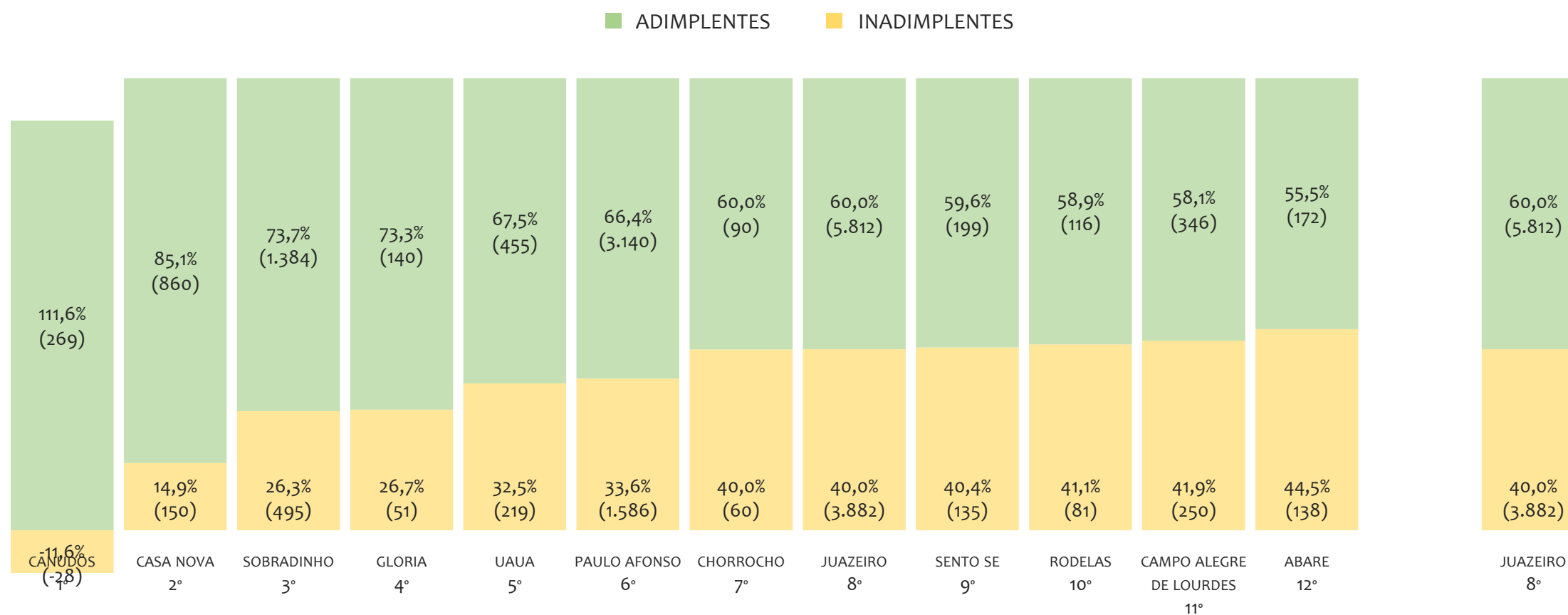
## RANKING POR MUNICÍPIO, UR JUAZEIRO, SALDO DE SETEMBRO/2021

■ TOTAL ■ MEI ■ MPE



Na UR JUAZEIRO, considerando o SALDO de setembro/2021, JUAZEIRO é o município com maior SALDO de MEI+MPE com 117 empresas, representando 42,2% do SALDO de MEI+MPE da UR. Quanto ao MEI, JUAZEIRO é o município de maior SALDO com 87, representando 44,4% do SALDO de MEI da UR e 31,4% do SALDO de empresas da UR cadastradas no SIMPLES. Quanto a MPE, JUAZEIRO é o município com maior SALDO com 30, representando 37,0% do SALDO de MPE da UR e 10,8% do SALDO de empresas da UR cadastradas no SIMPLES.

## RANKING DE ADIMPLÊNCIA E INADIMPLÊNCIA DO MEI, UR JUAZEIRO, POR MUNICÍPIO, JULHO/2021

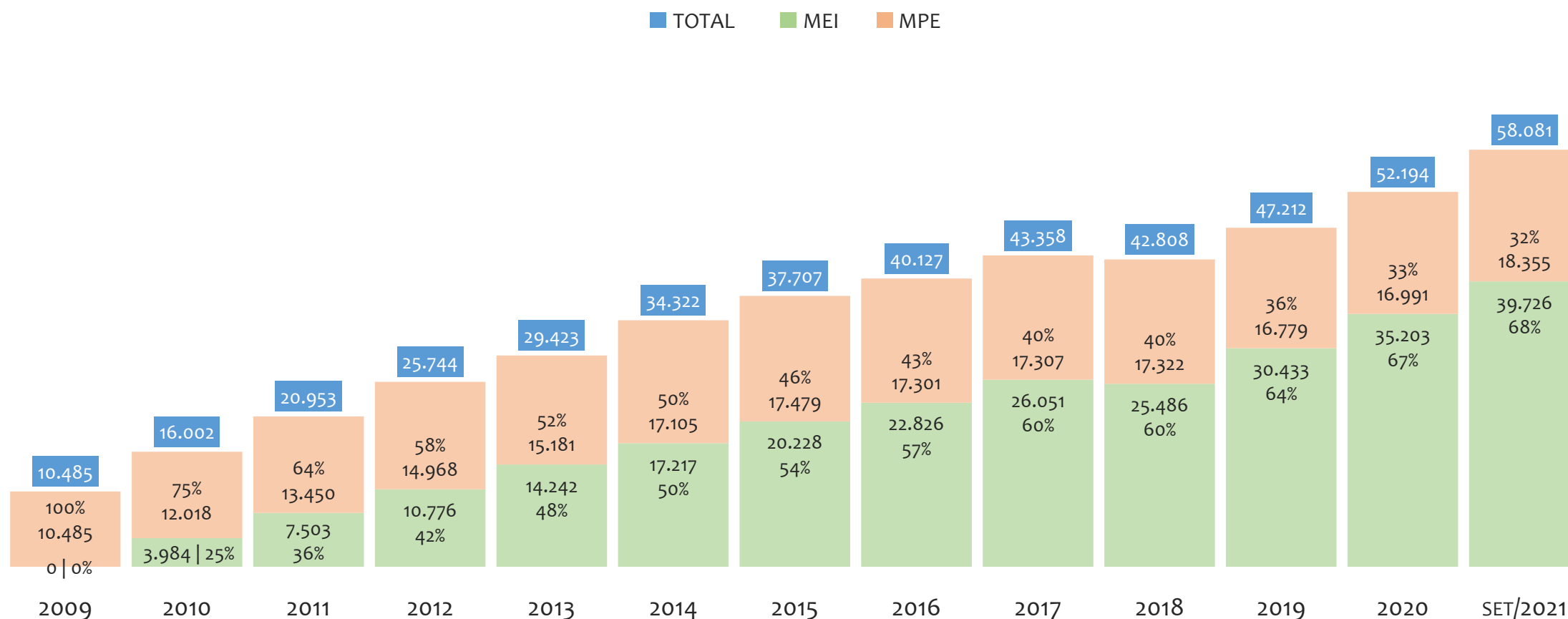


Na UR JUAZEIRO, considerando o acumulado até julho/2021, o município CANUDOS apresenta o maior PERCENTUAL de ADIMPLENTES dentro do mesmo município com 111,6% (269 adimplentes), sendo que este grupo equivale a 1,9% dos ADIMPLENTES da UR JUAZEIRO.



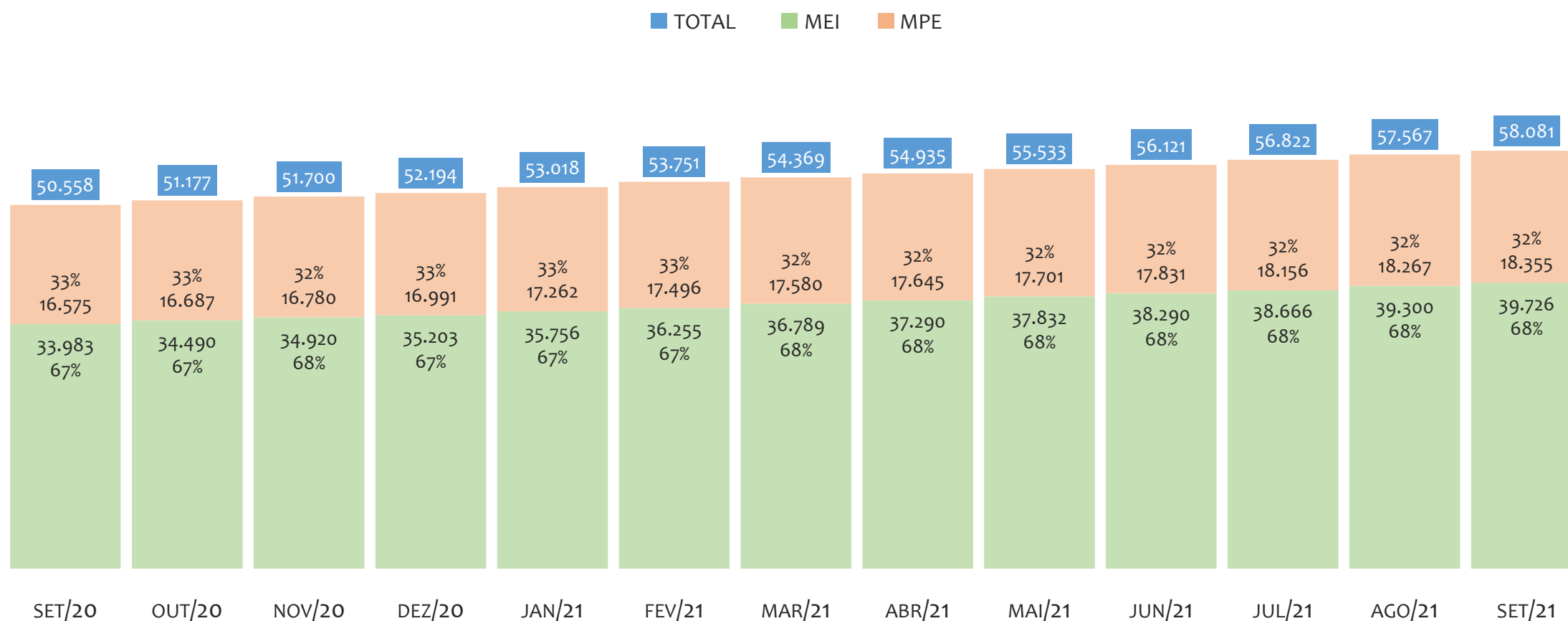
# UR SANTO ANTÔNIO DE JESUS

HISTÓRICO ANUAL DO ACUMULADO DE MEI, MPE E TOTAL, UR SANTO ANTÔNIO DE JESUS, 2009 A SETEMBRO/2021



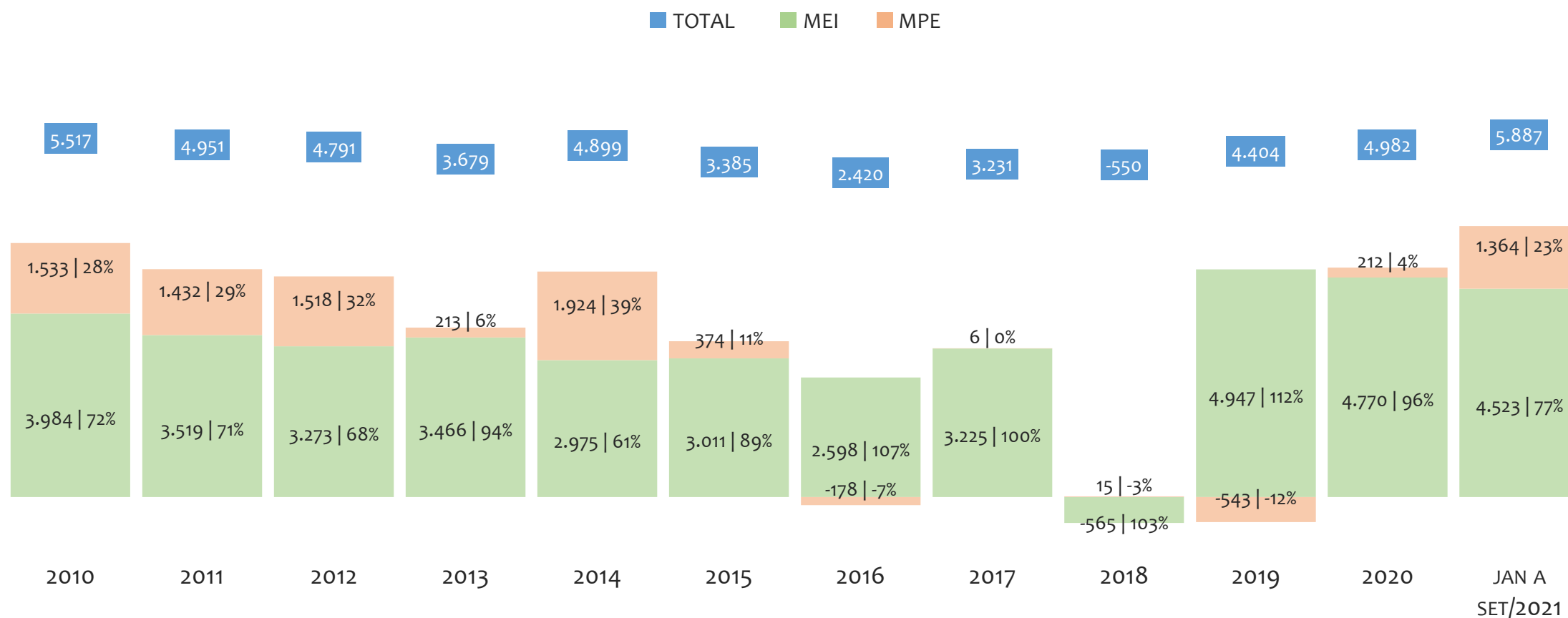
Na UR SANTO ANTÔNIO DE JESUS, de 2009 a setembro/2021, o crescimento de microempreendedores individuais (MEI) de 39725900% (0 para 39.726) é superior ao crescimento de micro e pequenas empresas (MPE) de 75% (10.485 para 18.355). No TOTAL (MEI + MPE), o crescimento no mesmo período é de 454% (10.485 para 58.081). A taxa média de crescimento anual composta é de 223% ao ano para MEI, 5% ao ano para MPE e 15% ao ano para MEI + MPE. Ainda neste mesmo período, a participação do MEI cresceu de 0% para 68% do total das empresas cadastradas no SIMPLES NACIONAL.

HISTÓRICO MENSAL DO ACUMULADO DE MEI, MPE E TOTAL, UR SANTO ANTÔNIO DE JESUS, SET/2020 A SET/2021



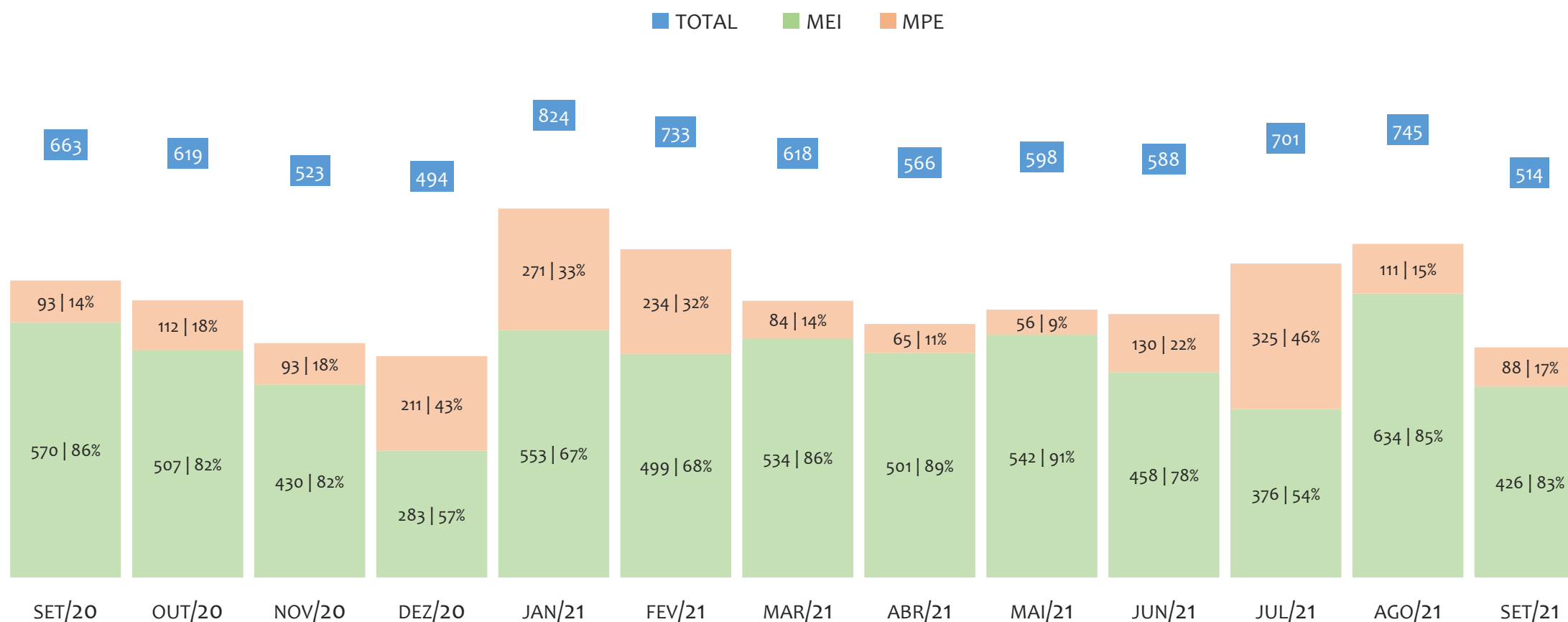
Na UR SANTO ANTÔNIO DE JESUS, de setembro/2020 a setembro/2021, o crescimento de microempreendedores individuais (MEI) de 16,9% (33.983 para 39.726) é superior ao crescimento de micro e pequenas empresas (MPE) de 10,7% (16.575 para 18.355). No TOTAL (MEI + MPE), o crescimento no mesmo período é de 14,9% (50.558 para 58.081). A taxa média de crescimento mensal composta é de 1,3% ao mês para MEI, 0,9% ao mês para MPE e 1,2% ao mês para MEI + MPE. Ainda neste mesmo período, a participação do MEI cresceu de 67% para 68% do total das empresas cadastradas no SIMPLES NACIONAL.

HISTÓRICO ANUAL DO SALDO DE MEI, MPE E TOTAL, UR SANTO ANTÔNIO DE JESUS, 2010 A SETEMBRO/2021



O SALDO anual é calculado pela diferença entre novos cadastros e cadastros excluídos em cada ano. A queda brusca do SALDO em 2016 e 2018 deve-se ao reprocessamento acumulado dos cadastros de MEI e MPE vinculados ao Simples Nacional com a exclusão dos inativos, inadimplentes etc. Na UR SANTO ANTÔNIO DE JESUS, o maior saldo de MEI ocorre em 2019 (4.947) e o menor em 2018 (-565). O maior saldo de MPE ocorre em 2014 (1.924) e o menor em 2019 (-543). O maior saldo no TOTAL (MPE + MEI) ocorre em 2021 (5.887) e o menor em 2018 (-550).


## HISTÓRICO MENSAL DO SALDO DE MEI, MPE E TOTAL, UR SANTO ANTÔNIO DE JESUS, SET/2020 A SET/2021



O SALDO mensal é calculado pela diferença entre novos cadastros e cadastros excluídos em cada mês. A queda brusca do SALDO em JANEIRO deve-se ao reprocessamento dos cadastros de MEI e MPE vinculados ao Simples Nacional com a exclusão dos inativos, inadimplentes etc. Na UR SANTO ANTÔNIO DE JESUS, o maior saldo de MEI ocorre em ago/21 (634) e o menor em dez/20 (283). O maior saldo de MPE ocorre em jul/21 (325) e o menor em mai/21 (56). O maior saldo no TOTAL (MPE + MEI) ocorre em jan/21 (824) e o menor em dez/20 (494).




## RANKING DE MEI+MPE DOS 5 PRINCIPAIS CNAES, UR SANTO ANTÔNIO DE JESUS, ACUMULADO ATÉ 02/10/2021



Na UR SANTO ANTÔNIO DE JESUS, considerando o acumulado até 02/10/2021, o CNAE com maior número de MEI+MPE é Comércio Varejista De Mercadorias Em Geral, Com Predominância De Produtos Alimentícios - Minimercados, Mercearias E Armazéns, com 4.071, representando 7,2% do TOTAL de MEI+MPE. Desse montante, 57,9% são MEI (2.359) e 42,1% são MPE (1.712).

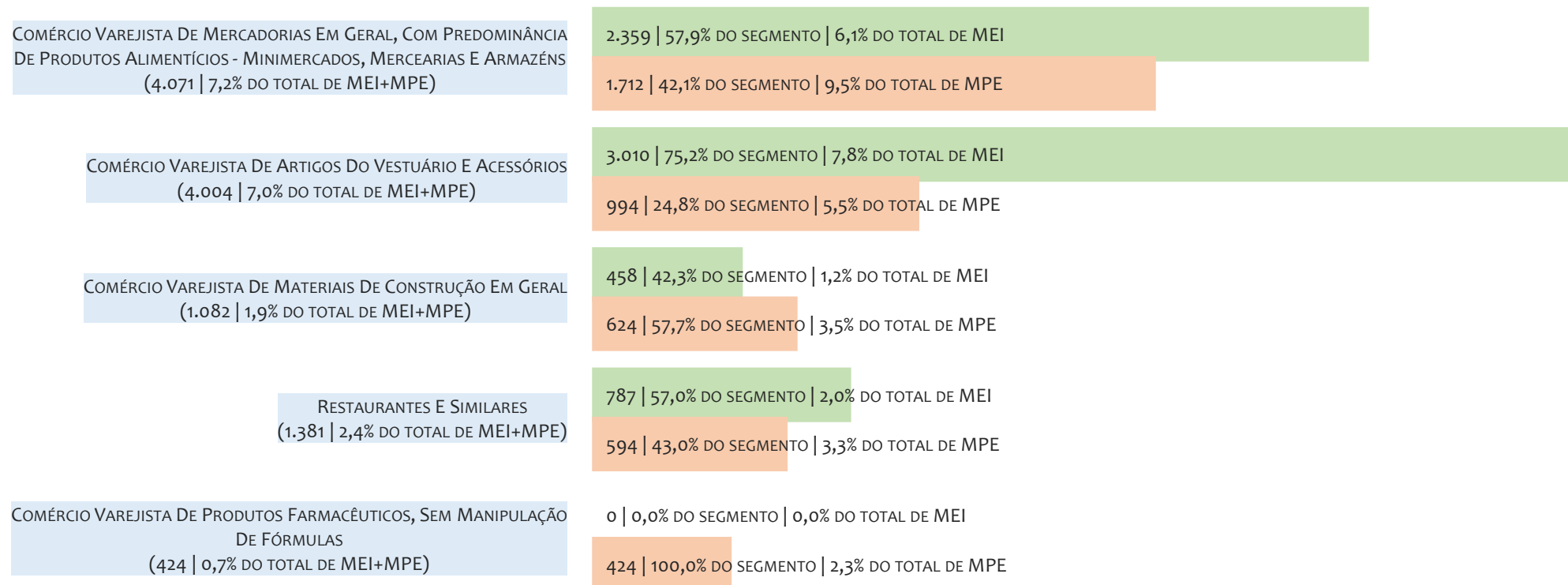
## RANKING DE MEI DOS 5 PRINCIPAIS CNAES, UR SANTO ANTÔNIO DE JESUS, ACUMULADO ATÉ 02/10/2021



Na UR SANTO ANTÔNIO DE JESUS, considerando o acumulado até 02/10/2021, o CNAE com maior número de MEI é Comércio Varejista De Artigos Do Vestuário E Acessórios, com 3.010, representando 75,2% do total dentro do segmento e 7,8% do TOTAL de MEI.


RANKING DE MPE DOS 5 PRINCIPAIS CNAES, UR SANTO ANTÔNIO DE JESUS, ACUMULADO ATÉ 02/10/2021

■ TOTAL ■ MEI ■ MPE



Na UR SANTO ANTÔNIO DE JESUS, considerando o acumulado até 02/10/2021, o CNAE com maior número de MPE é Comércio Varejista De Mercadorias Em Geral, Com Predominância De Produtos Alimentícios - Minimercados, Mercearias E Armazéns, com 1.712, representando 42,1% do total dentro do segmento e 9,5% do TOTAL de MPE.

## PERCENTUAL DE ADIMPLÊNCIA E INADIMPLÊNCIA DO MEI, UR SANTO ANTÔNIO DE JESUS, JULHO/2021



No caso do MEI estar inadimplente com os pagamentos (DAS), qual é o prejuízo ou penalidade que o MEI terá junto ao INSS/Previdência Social?

Primeiro, não terá esse tempo inadimplente contado para nenhum benefício da previdência social.

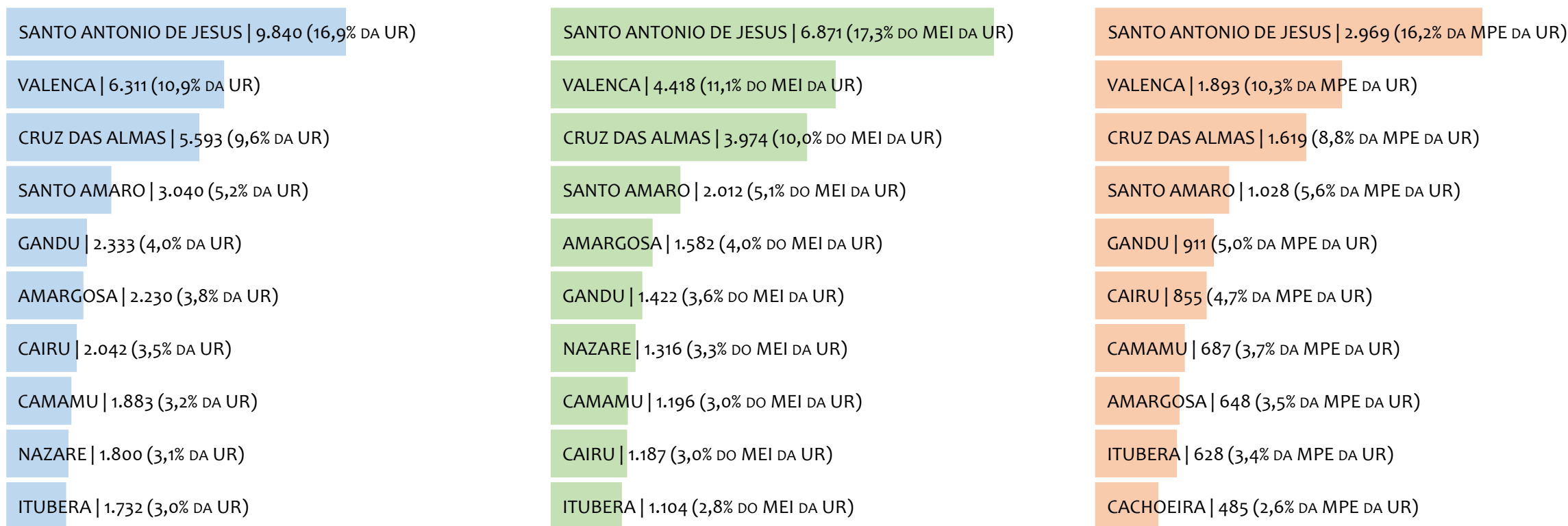
Segundo, caso necessite de algum benefício não programado, como auxílio doença, pensão por morte ou salário maternidade, por exemplo, poderá não ter direito a esses.

Além disso, quando for recolher as contribuições atrasadas, terá que calcular os valores acrescidos de multa e juros.

Na UR SANTO ANTÔNIO DE JESUS, considerando o acumulado até julho/2021, o percentual de MEI ADIMPLENTES é de 70,4% (27.206).

RANKING POR MUNICÍPIO, UR SANTO ANTÔNIO DE JESUS, ACUMULADO ATÉ SETEMBRO/2021

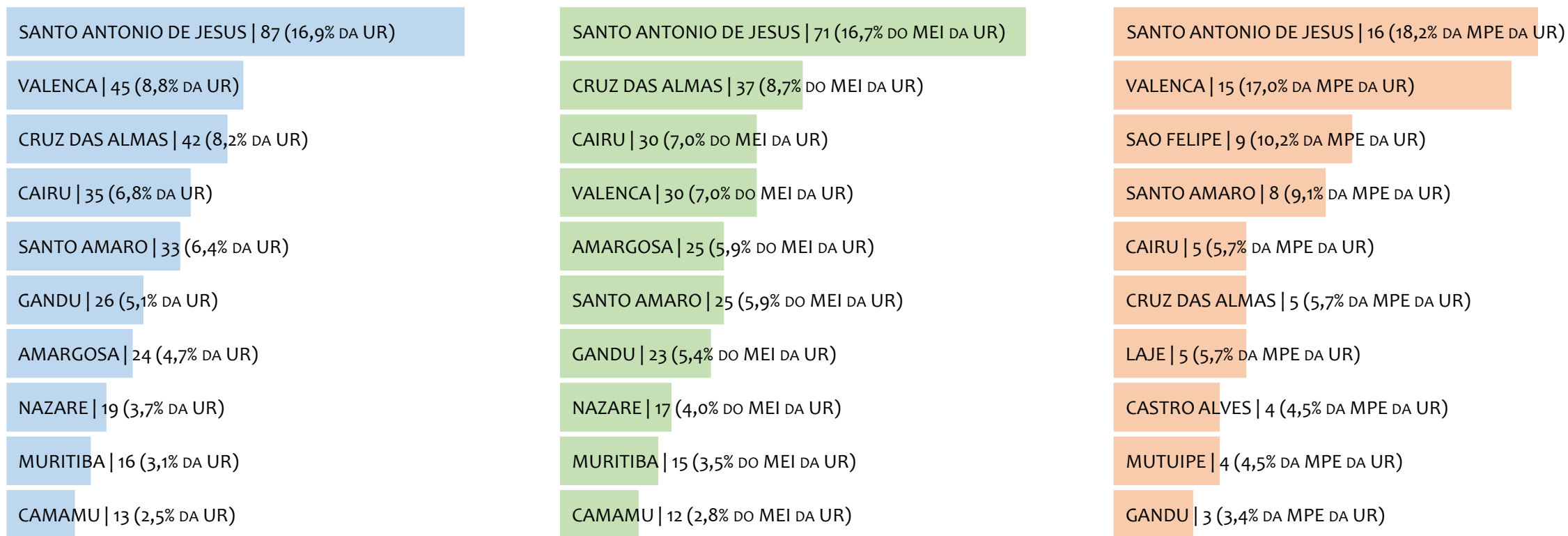
■ TOTAL ■ MEI ■ MPE



Na UR SANTO ANTÔNIO DE JESUS, no acumulado até setembro/2021, SANTO ANTONIO DE JESUS é o município com maior número de MEI+MPE com 9.840 empresas, representando 16,9% do total de MEI+MPE da UR. Quanto ao MEI, SANTO ANTONIO DE JESUS é o município com maior quantitativo com 6.871, representando 17,3% do total de MEI da UR e 11,8% do total da UR cadastradas no SIMPLES. Quanto a MPE, SANTO ANTONIO DE JESUS é o município com maior quantitativo com 2.969, representando 16,2% do total de MPE da UR e 5,1% do total da UR cadastradas no SIMPLES.

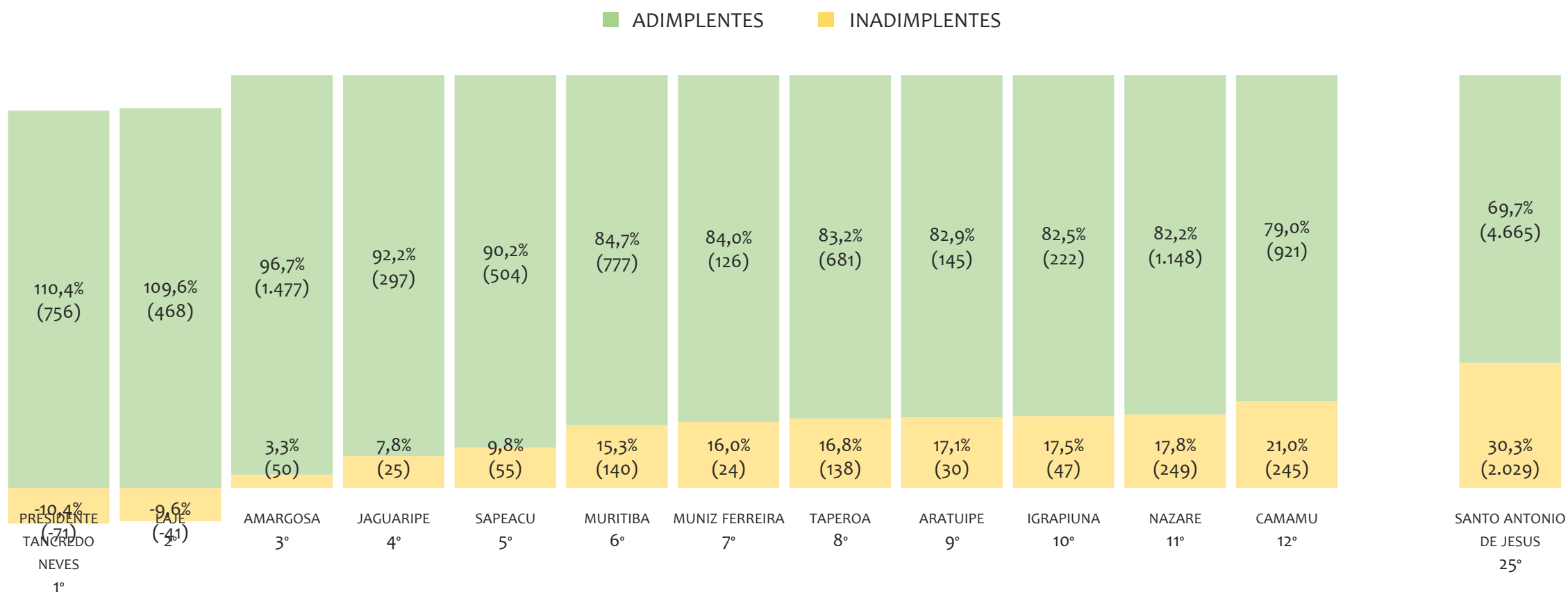
RANKING POR MUNICÍPIO, UR SANTO ANTÔNIO DE JESUS, SALDO DE SETEMBRO/2021

■ TOTAL ■ MEI ■ MPE



Na UR SANTO ANTÔNIO DE JESUS, considerando o SALDO de setembro/2021, SANTO ANTONIO DE JESUS é o município com maior SALDO de MEI+MPE com 87 empresas, representando 16,9% do SALDO de MEI+MPE da UR. Quanto ao MEI, SANTO ANTONIO DE JESUS é o município de maior SALDO com 71, representando 16,7% do SALDO de MEI da UR e 13,8% do SALDO de empresas da UR cadastradas no SIMPLES. Quanto a MPE, SANTO ANTONIO DE JESUS é o município com maior SALDO com 16, representando 18,2% do SALDO de MPE da UR e 3,1% do SALDO de empresas da UR cadastradas no SIMPLES.

RANKING DE ADIMPLÊNCIA E INADIMPLÊNCIA DO MEI, UR SANTO ANTÔNIO DE JESUS, POR MUNICÍPIO, JULHO/2021



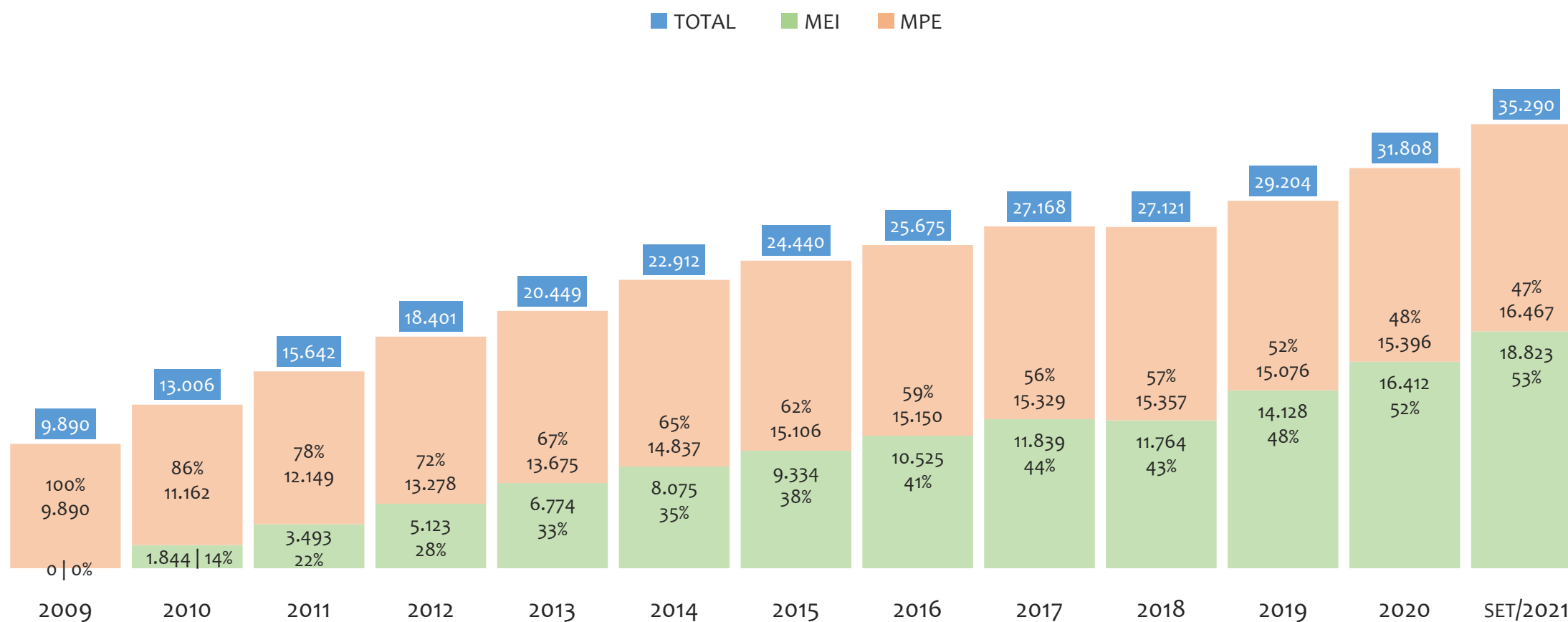
Na UR SANTO ANTÔNIO DE JESUS, considerando o acumulado até julho/2021, o município PRESIDENTE TANCREDO NEVES apresenta o maior PERCENTUAL de ADIMPLENTES dentro do mesmo município com 110,4% (756 adimplentes), sendo que este grupo equivale a 2,2% dos ADIMPLENTES da UR SANTO ANTÔNIO DE JESUS.



# UR IRECÊ

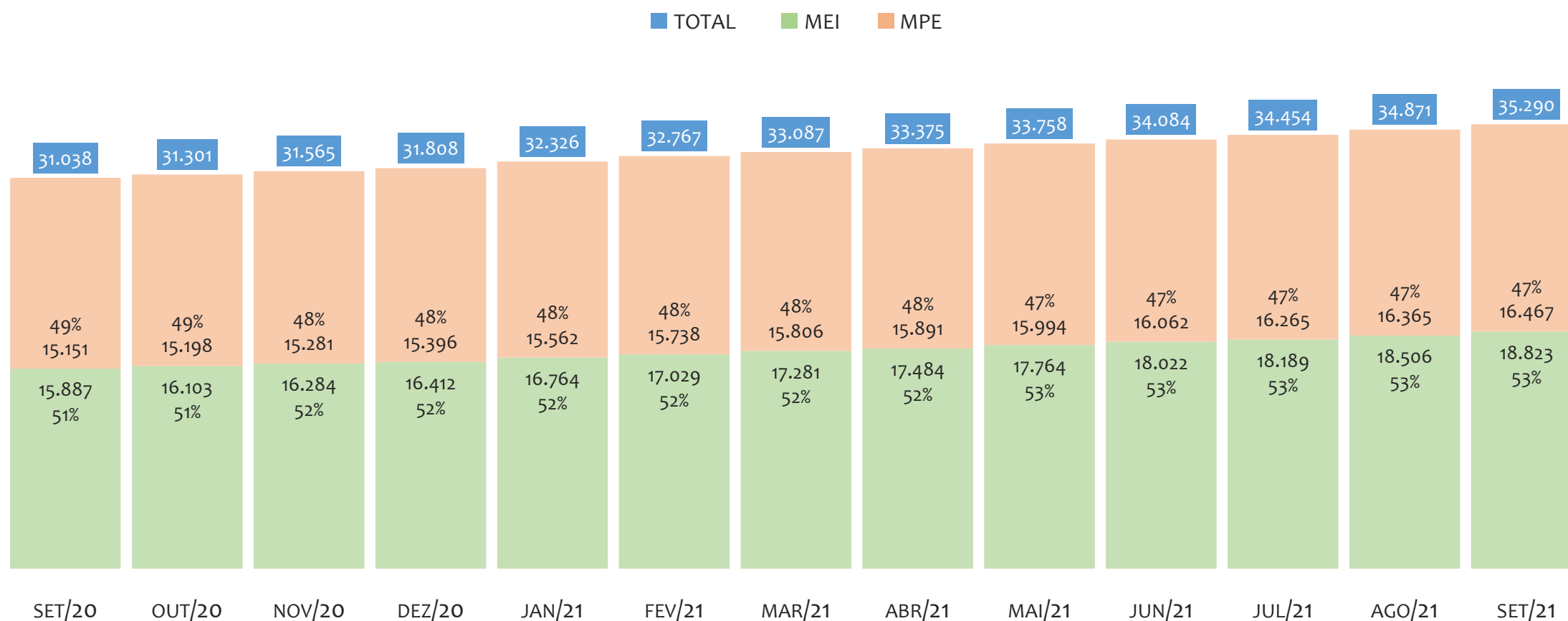


## HISTÓRICO ANUAL DO ACUMULADO DE MEI, MPE E TOTAL, UR IRECÊ, 2009 A SETEMBRO/2021



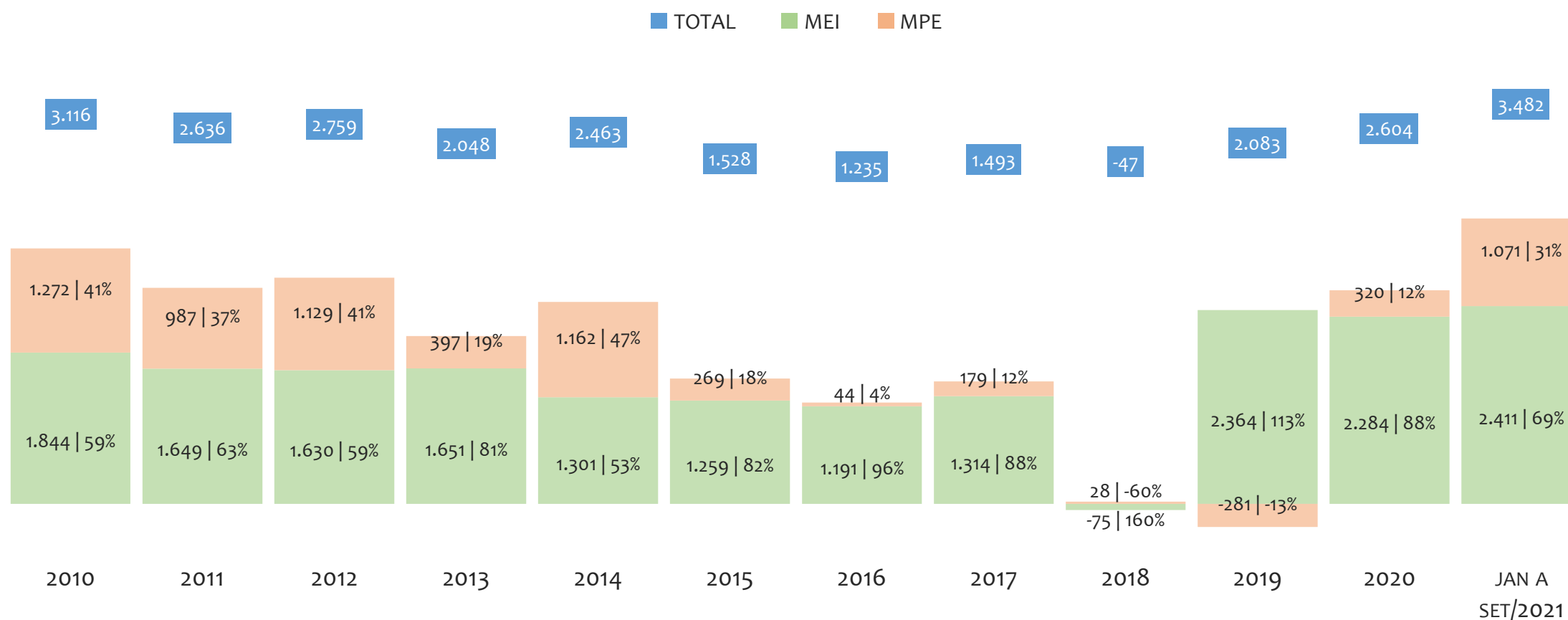
Na UR IRECÊ, de 2009 a setembro/2021, o crescimento de microempreendedores individuais (MEI) de 18822900% (0 para 18.823) é superior ao crescimento de micro e pequenas empresas (MPE) de 67% (9.890 para 16.467). No TOTAL (MEI + MPE), o crescimento no mesmo período é de 257% (9.890 para 35.290). A taxa média de crescimento anual composta é de 202% ao ano para MEI, 4% ao ano para MPE e 11% ao ano para MEI + MPE. Ainda neste mesmo período, a participação do MEI cresceu de 0% para 53% do total das empresas cadastradas no SIMPLES NACIONAL.

## HISTÓRICO MENSAL DO ACUMULADO DE MEI, MPE E TOTAL, UR IRECÊ, SET/2020 A SET/2021



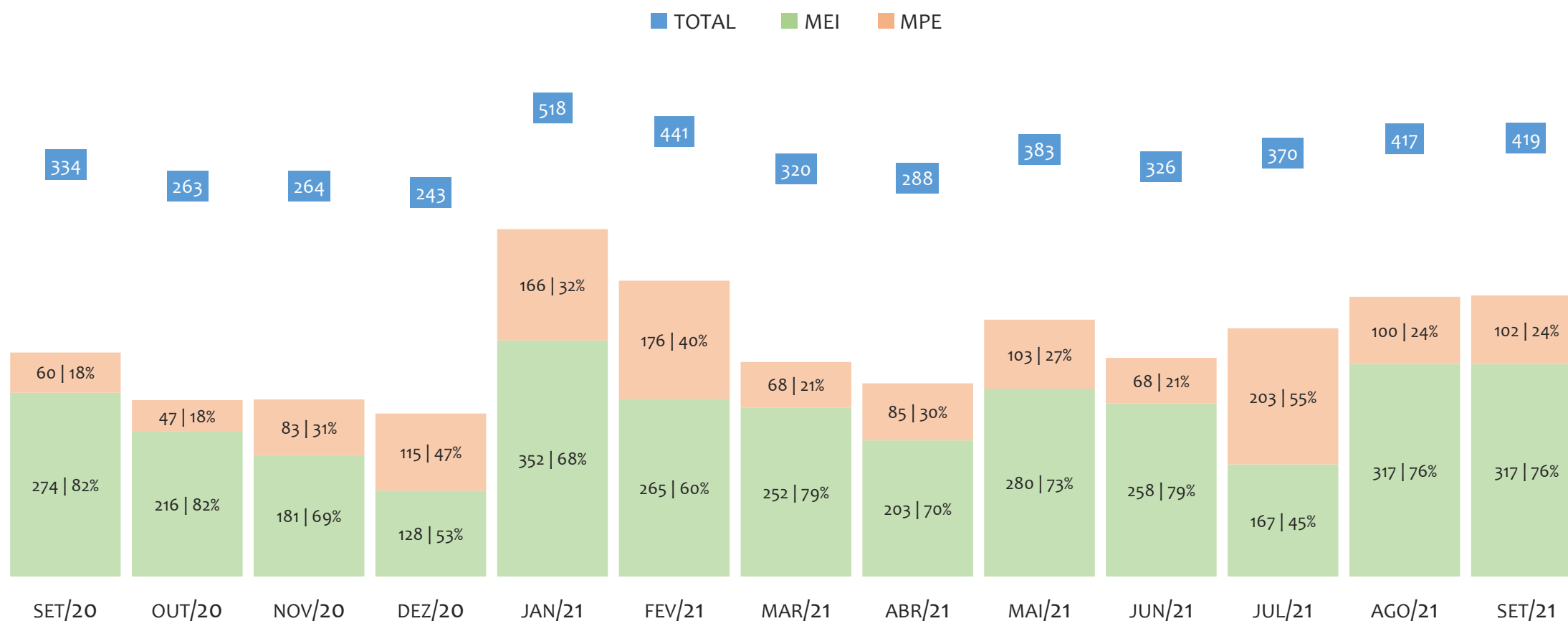
Na UR IRECÊ, de setembro/2020 a setembro/2021, o crescimento de microempreendedores individuais (MEI) de 18,5% (15.887 para 18.823) é superior ao crescimento de micro e pequenas empresas (MPE) de 8,7% (15.151 para 16.467). No TOTAL (MEI + MPE), o crescimento no mesmo período é de 13,7% (31.038 para 35.290). A taxa média de crescimento mensal composta é de 1,4% ao mês para MEI, 0,7% ao mês para MPE e 1,1% ao mês para MEI + MPE. Ainda neste mesmo período, a participação do MEI cresceu de 51% para 53% do total das empresas cadastradas no SIMPLES NACIONAL.

## HISTÓRICO ANUAL DO SALDO DE MEI, MPE E TOTAL, UR IRECÊ, 2010 A SETEMBRO/2021



O SALDO anual é calculado pela diferença entre novos cadastros e cadastros excluídos em cada ano. A queda brusca do SALDO em 2016 e 2018 deve-se ao reprocessamento acumulado dos cadastros de MEI e MPE vinculados ao Simples Nacional com a exclusão dos inativos, inadimplentes etc. Na UR IRECÊ, o maior saldo de MEI ocorre em 2021 (2.411) e o menor em 2018 (-75). O maior saldo de MPE ocorre em 2010 (1.272) e o menor em 2019 (-281). O maior saldo no TOTAL (MPE + MEI) ocorre em 2021 (3.482) e o menor em 2018 (-47).

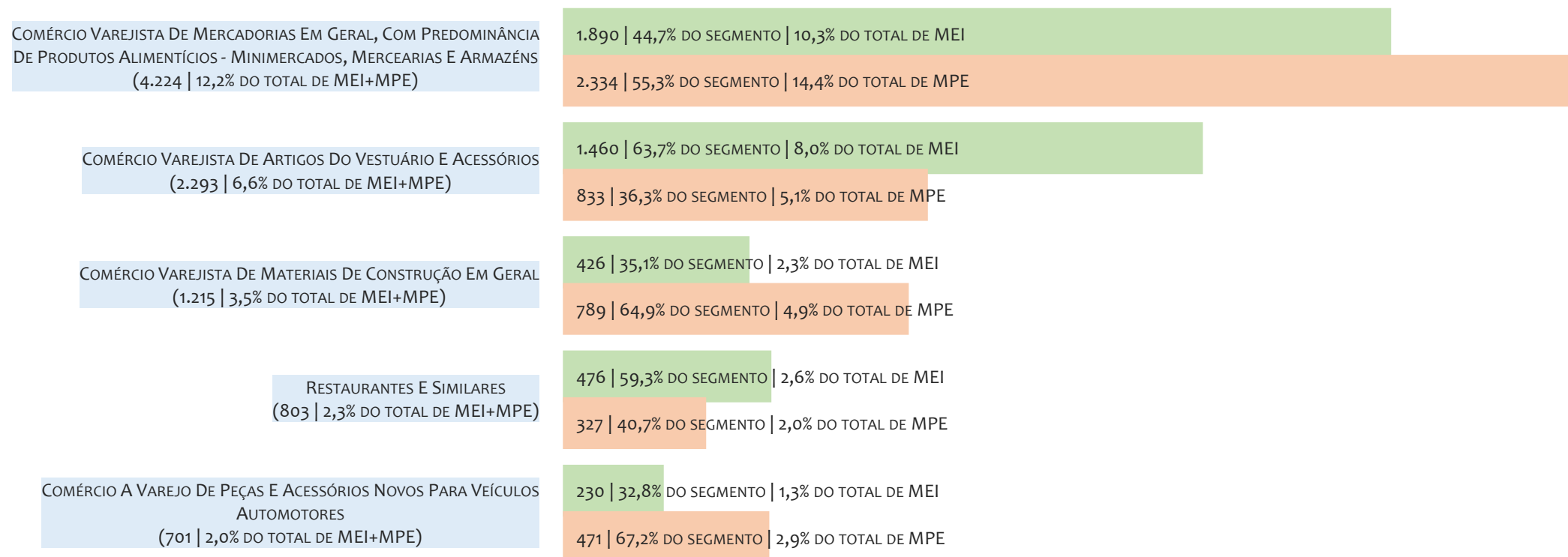
HISTÓRICO MENSAL DO SALDO DE MEI, MPE E TOTAL, UR IRECÊ, SET/2020 A SET/2021



O SALDO mensal é calculado pela diferença entre novos cadastros e cadastros excluídos em cada mês. A queda brusca do SALDO em JANEIRO deve-se ao reprocessamento dos cadastros de MEI e MPE vinculados ao Simples Nacional com a exclusão dos inativos, inadimplentes etc. Na UR IRECÊ, o maior saldo de MEI ocorre em jan/21 (352) e o menor em dez/20 (128). O maior saldo de MPE ocorre em jul/21 (203) e o menor em out/20 (47). O maior saldo no TOTAL (MPE + MEI) ocorre em jan/21 (518) e o menor em dez/20 (243).

## RANKING DE MEI+MPE DOS 5 PRINCIPAIS CNAES, UR IRECÊ, ACUMULADO ATÉ 02/10/2021

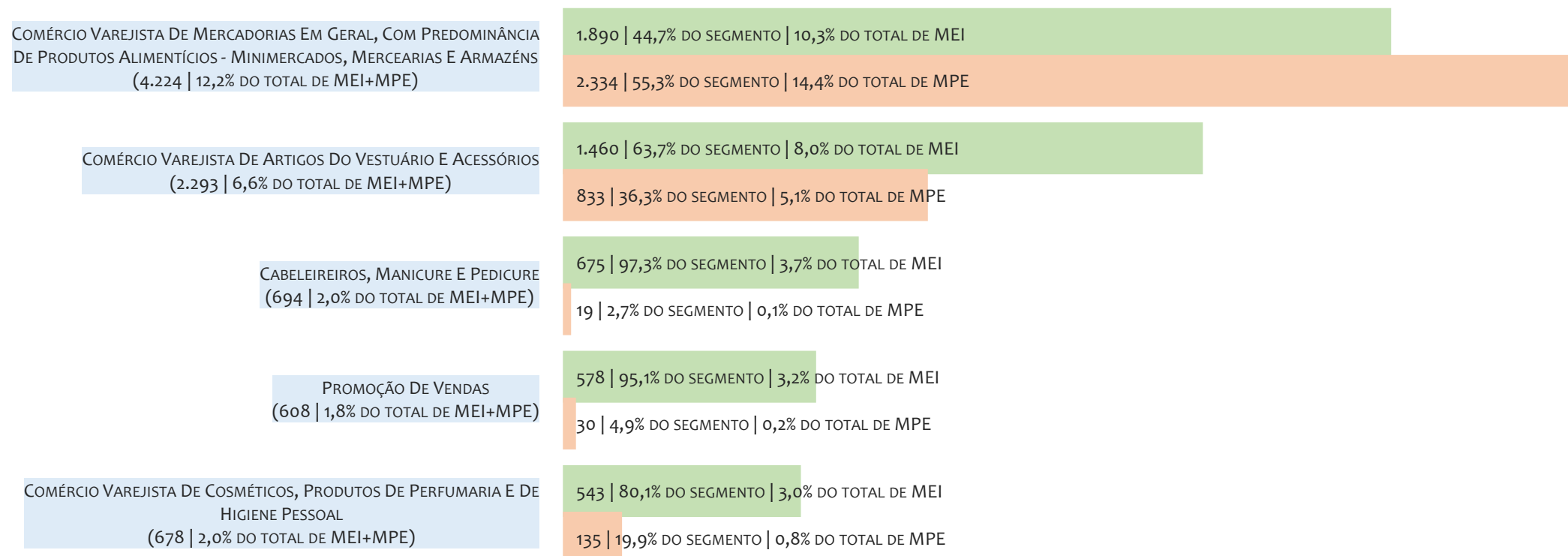
■ TOTAL ■ MEI ■ MPE



Na UR IRECÊ, considerando o acumulado até 02/10/2021, o CNAE com maior número de MEI+MPE é Comércio Varejista De Mercadorias Em Geral, Com Predominância De Produtos Alimentícios - Minimercados, Mercearias E Armazéns, com 4.224, representando 12,2% do TOTAL de MEI+MPE. Desse montante, 44,7% são MEI (1.890) e 55,3% são MPE (2.334).

## RANKING DE MEI DOS 5 PRINCIPAIS CNAES, UR IRECÊ, ACUMULADO ATÉ 02/10/2021

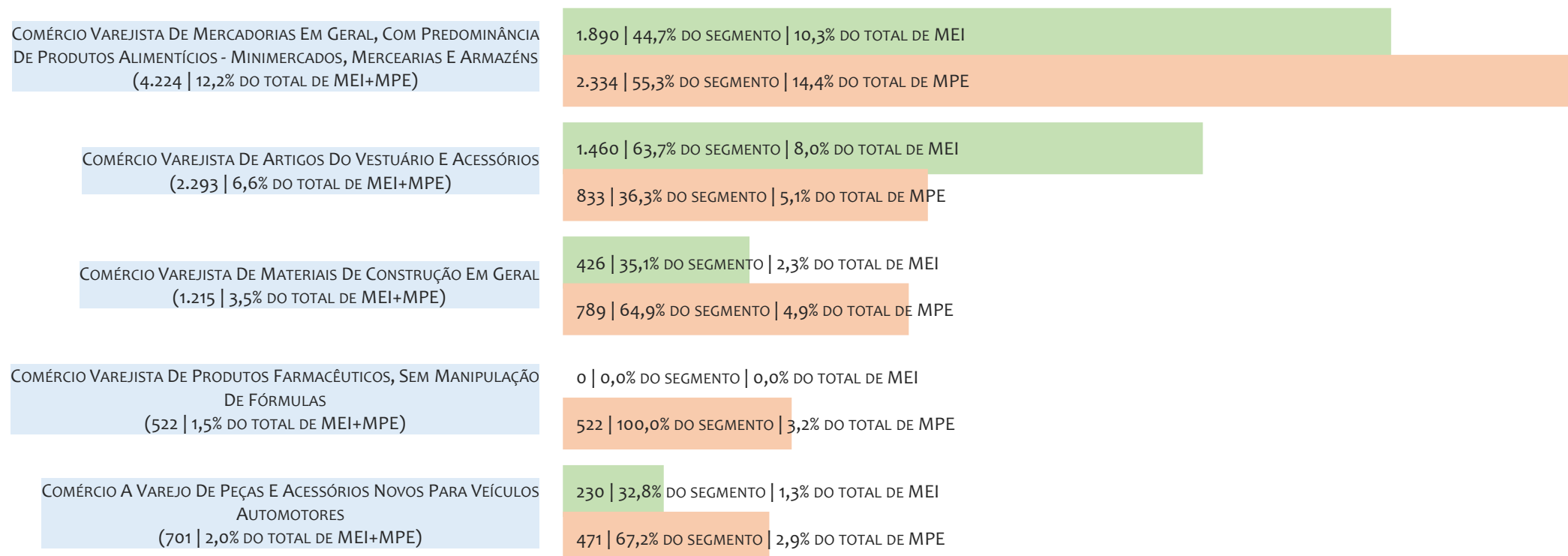
■ TOTAL ■ MEI ■ MPE



Na UR IRECÊ, considerando o acumulado até 02/10/2021, o CNAE com maior número de MEI é Comércio Varejista De Mercadorias Em Geral, Com Predominância De Produtos Alimentícios - Minimercados, Mercearias E Armazéns, com 1.890, representando 44,7% do total dentro do segmento e 10,3% do TOTAL de MEI.

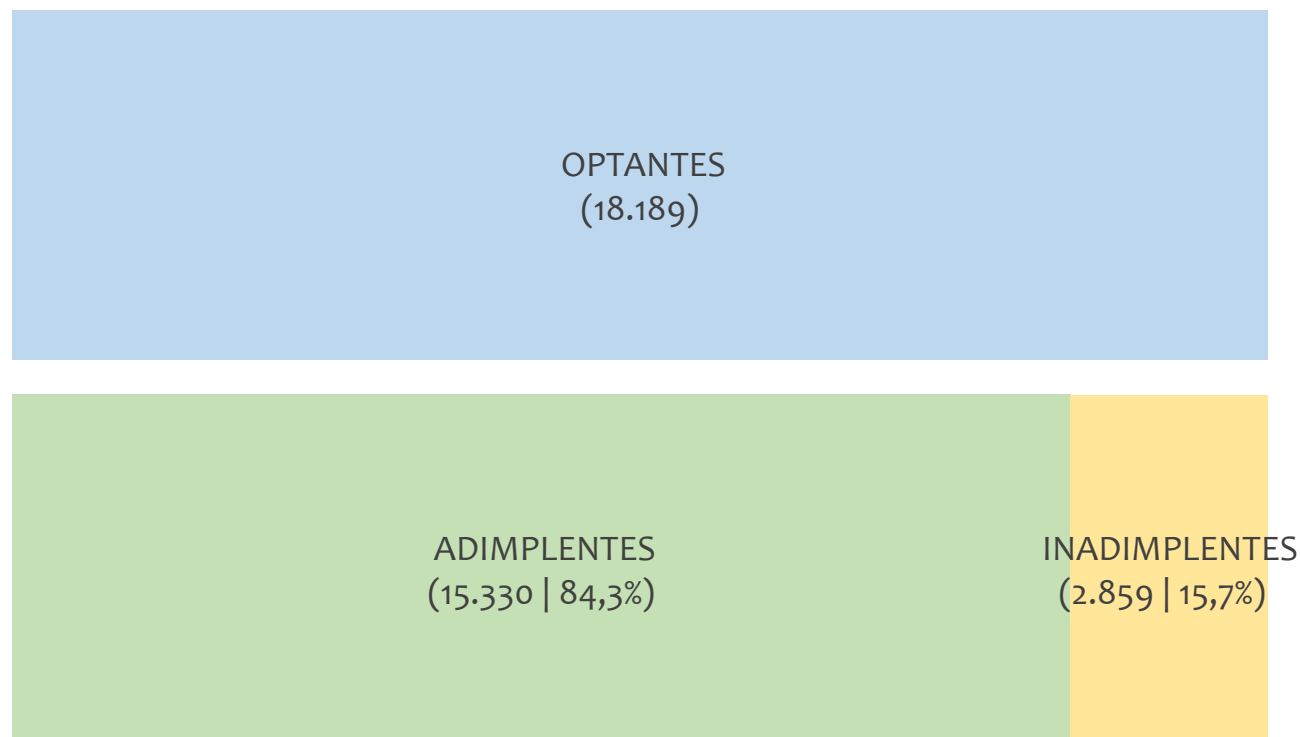
## RANKING DE MPE DOS 5 PRINCIPAIS CNAES, UR IRECÊ, ACUMULADO ATÉ 02/10/2021

■ TOTAL ■ MEI ■ MPE



Na UR IRECÊ, considerando o acumulado até 02/10/2021, o CNAE com maior número de MPE é Comércio Varejista De Mercadorias Em Geral, Com Predominância De Produtos Alimentícios - Minimercados, Mercarias E Armazéns, com 2.334, representando 55,3% do total dentro do segmento e 14,4% do TOTAL de MPE.

## PERCENTUAL DE ADIMPLÊNCIA E INADIMPLÊNCIA DO MEI, UR IRECÊ, JULHO/2021



**No caso do MEI estar inadimplente com os pagamentos (DAS), qual é o prejuízo ou penalidade que o MEI terá junto ao INSS/Previdência Social?**

Primeiro, não terá esse tempo inadimplente contado para nenhum benefício da previdência social.

Segundo, caso necessite de algum benefício não programado, como auxílio doença, pensão por morte ou salário maternidade, por exemplo, poderá não ter direito a esses.

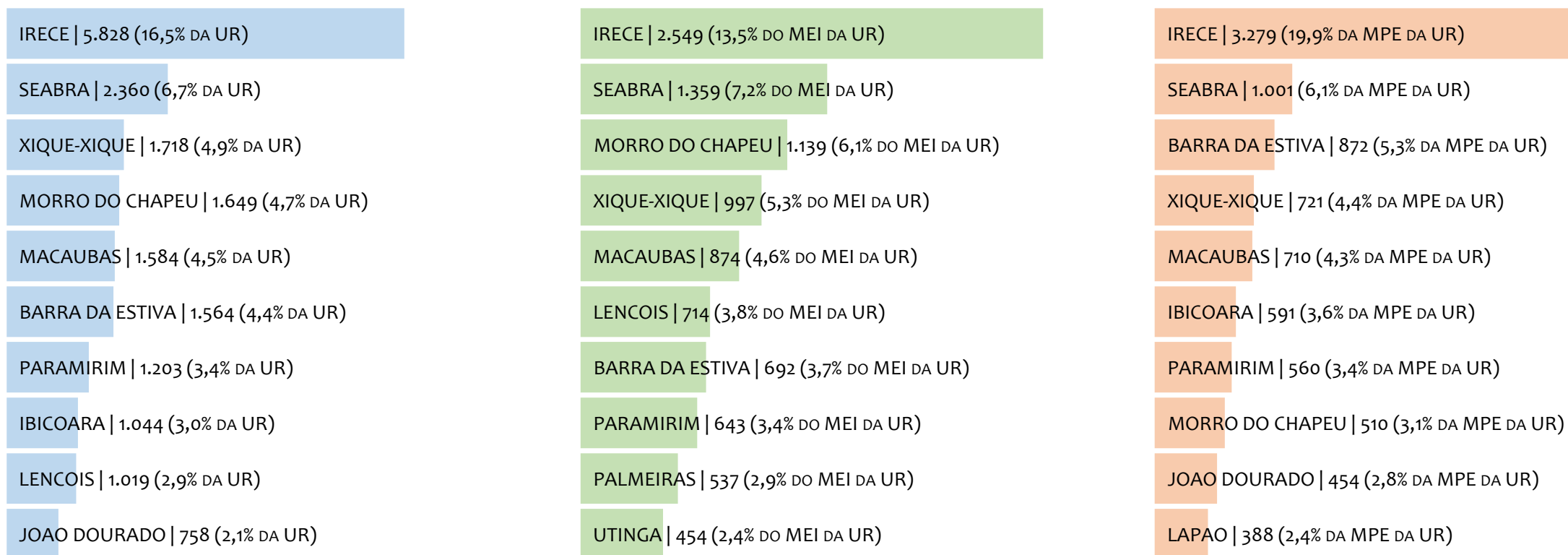
Além disso, quando for recolher as contribuições atrasadas, terá que calcular os valores acrescidos de multa e juros.

Na UR IRECÊ, considerando o acumulado até julho/2021, o percentual de MEI ADIMPLENTES é de 84,3% (15.330).



## RANKING POR MUNICÍPIO, UR IRECÊ, ACUMULADO ATÉ SETEMBRO/2021

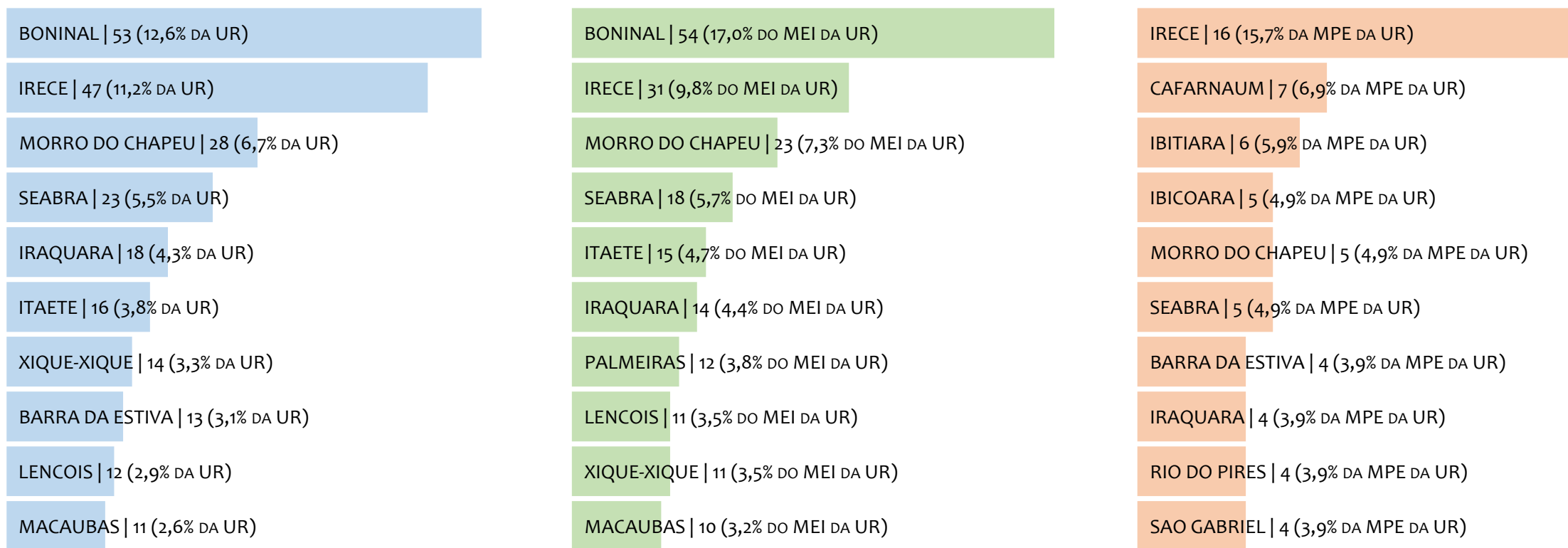
■ TOTAL ■ MEI ■ MPE



Na UR IRECÊ, no acumulado até setembro/2021, IRECE é o município com maior número de MEI+MPE com 5.828 empresas, representando 16,5% do total de MEI+MPE da UR. Quanto ao MEI, IRECE é o município com maior quantitativo com 2.549, representando 13,5% do total de MEI da UR e 7,2% do total da UR cadastradas no SIMPLES. Quanto a MPE, IRECE é o município com maior quantitativo com 3.279, representando 19,9% do total de MPE da UR e 9,3% do total da UR cadastradas no SIMPLES.

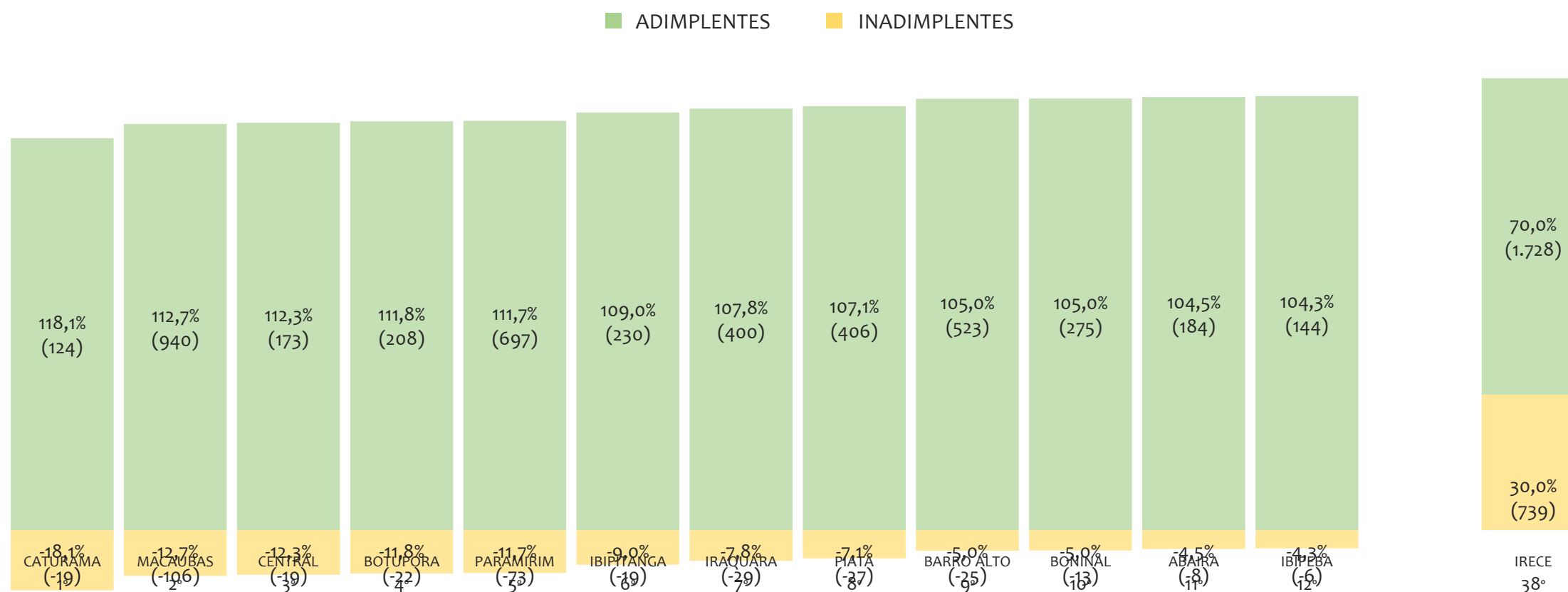
## RANKING POR MUNICÍPIO, UR IRECÊ, SALDO DE SETEMBRO/2021

■ TOTAL ■ MEI ■ MPE



Na UR IRECÊ, considerando o SALDO de setembro/2021, BONINAL é o município com maior SALDO de MEI+MPE com 53 empresas, representando 12,6% do SALDO de MEI+MPE da UR. Quanto ao MEI, BONINAL é o município de maior SALDO com 54, representando 17,0% do SALDO de MEI da UR e 12,9% do SALDO de empresas da UR cadastradas no SIMPLES. Quanto a MPE, IRECE é o município com maior SALDO com 16, representando 15,7% do SALDO de MPE da UR e 3,8% do SALDO de empresas da UR cadastradas no SIMPLES.

## RANKING DE ADIMPLÊNCIA E INADIMPLÊNCIA DO MEI, UR IRECÊ, POR MUNICÍPIO, JULHO/2021

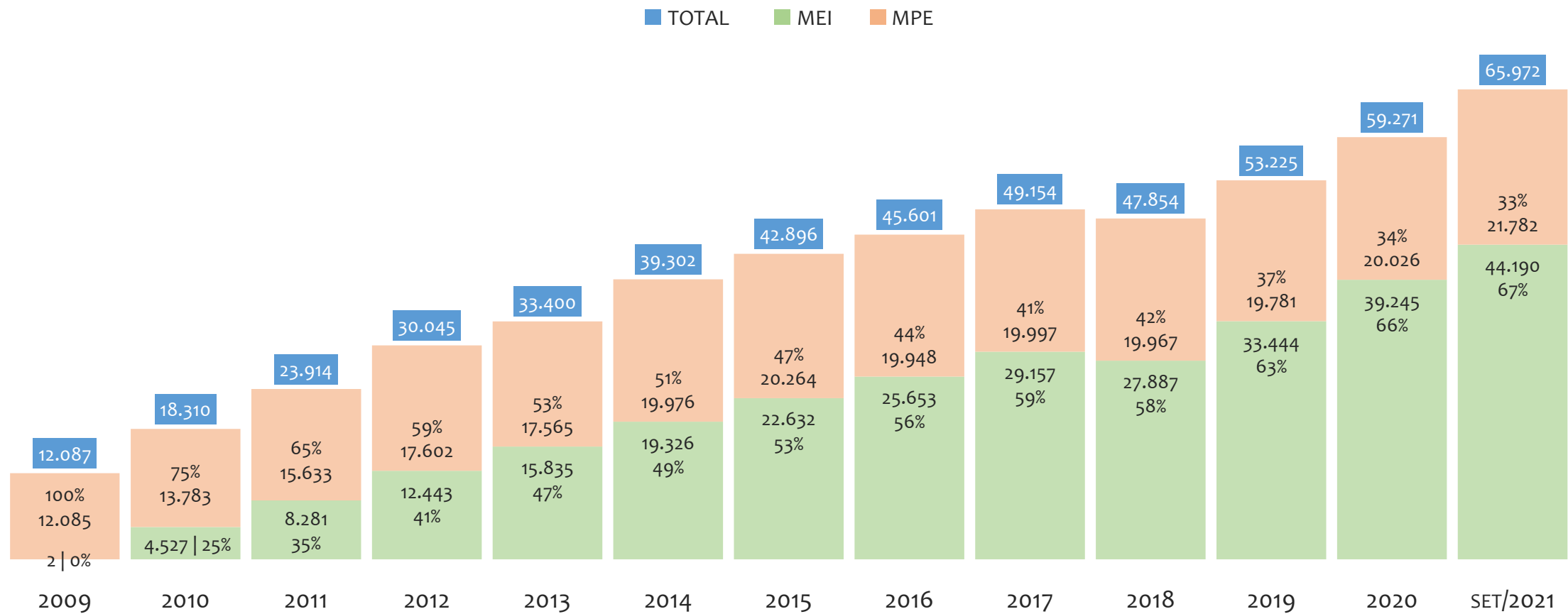


Na UR IRECÊ, considerando o acumulado até julho/2021, o município CATURAMA apresenta o maior PERCENTUAL de ADIMPLENTES dentro do mesmo município com 118,1% (124 adimplentes), sendo que este grupo equivale a 0,5% dos ADIMPLENTES da UR IRECÊ.



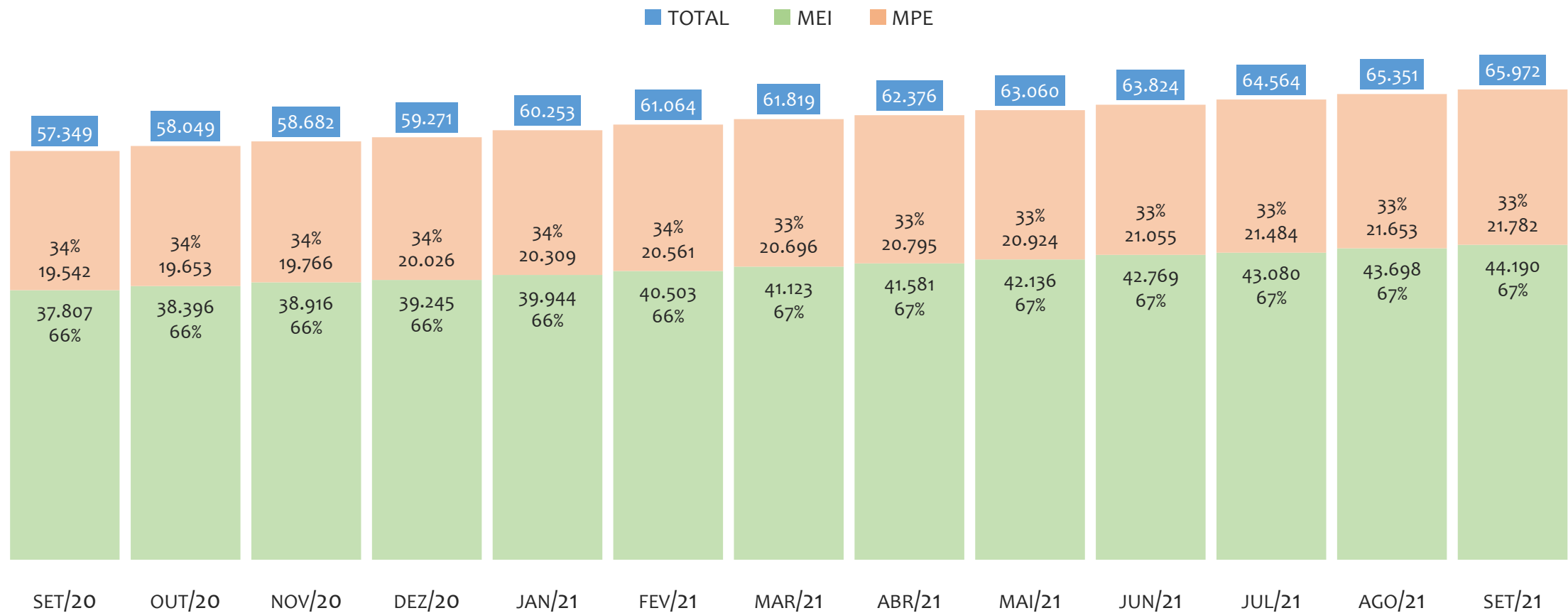
# UR TEIXEIRA DE FREITAS

HISTÓRICO ANUAL DO ACUMULADO DE MEI, MPE E TOTAL, UR TEIXEIRA DE FREITAS, 2009 A SETEMBRO/2021



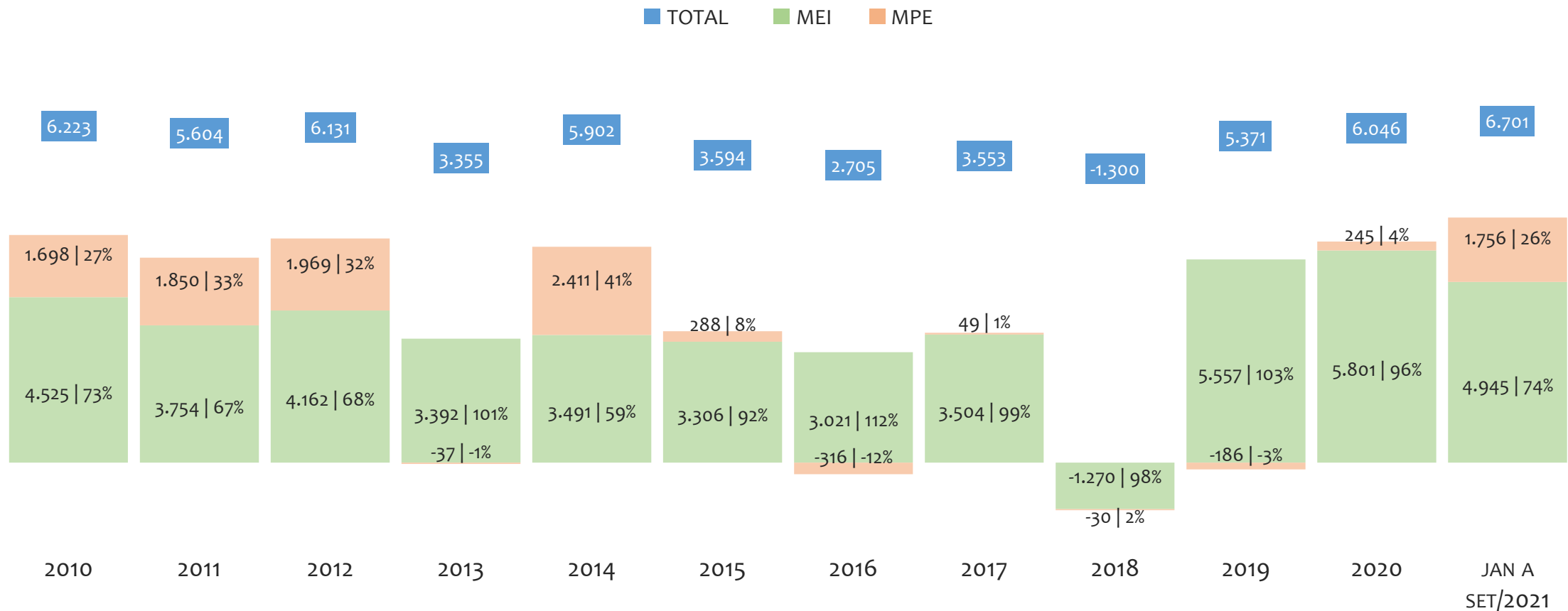
Na UR TEIXEIRA DE FREITAS, de 2009 a setembro/2021, o crescimento de microempreendedores individuais (MEI) de 2209400% (2 para 44.190) é superior ao crescimento de micro e pequenas empresas (MPE) de 80% (12.085 para 21.782). No TOTAL (MEI + MPE), o crescimento no mesmo período é de 446% (12.087 para 65.972). A taxa média de crescimento anual composta é de 130% ao ano para MEI, 5% ao ano para MPE e 15% ao ano para MEI + MPE. Ainda neste mesmo período, a participação do MEI cresceu de 0% para 67% do total das empresas cadastradas no SIMPLES NACIONAL.

HISTÓRICO MENSAL DO ACUMULADO DE MEI, MPE E TOTAL, UR TEIXEIRA DE FREITAS, SET/2020 A SET/2021



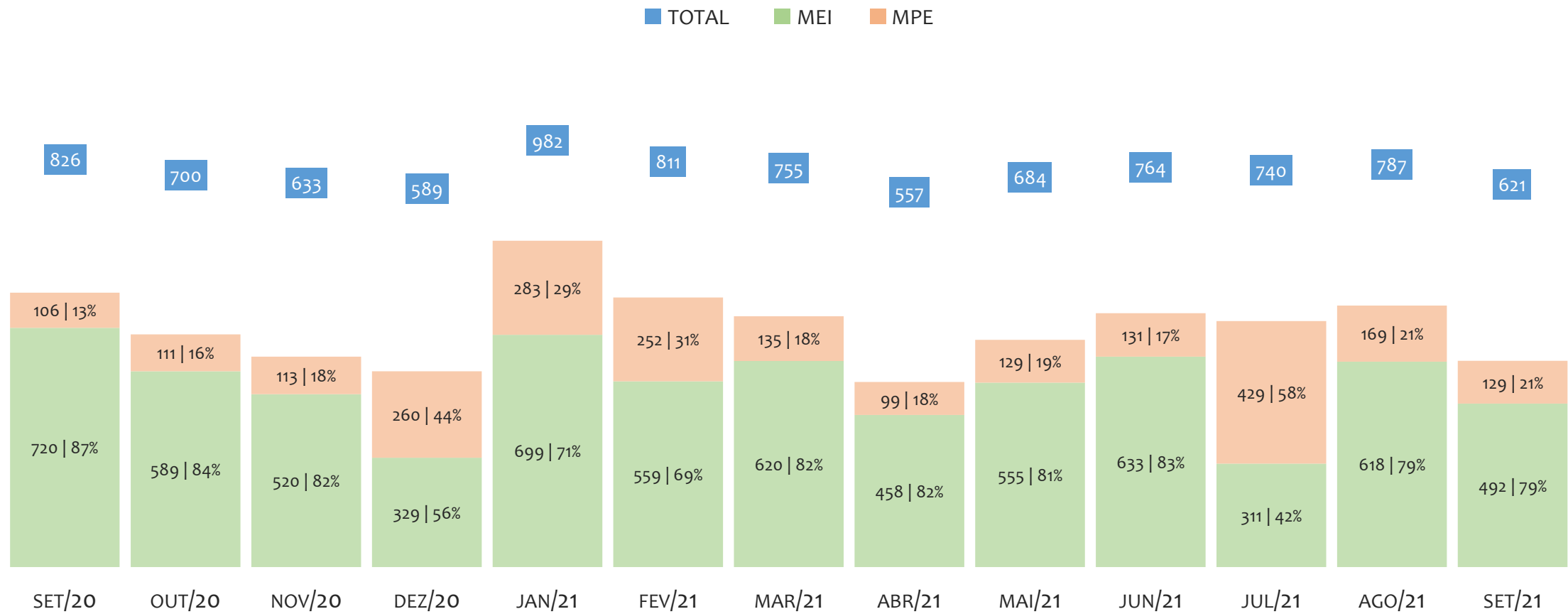
Na UR TEIXEIRA DE FREITAS, de setembro/2020 a setembro/2021, o crescimento de microempreendedores individuais (MEI) de 16,9% (37.807 para 44.190) é superior ao crescimento de micro e pequenas empresas (MPE) de 11,5% (19.542 para 21.782). No TOTAL (MEI + MPE), o crescimento no mesmo período é de 15,0% (57.349 para 65.972). A taxa média de crescimento mensal composta é de 1,3% ao mês para MEI, 0,9% ao mês para MPE e 1,2% ao mês para MEI + MPE. Ainda neste mesmo período, a participação do MEI cresceu de 66% para 67% do total das empresas cadastradas no SIMPLES NACIONAL.

HISTÓRICO ANUAL DO SALDO DE MEI, MPE E TOTAL, UR TEIXEIRA DE FREITAS, 2010 A SETEMBRO/2021



O SALDO anual é calculado pela diferença entre novos cadastros e cadastros excluídos em cada ano. A queda brusca do SALDO em 2016 e 2018 deve-se ao reprocessamento acumulado dos cadastros de MEI e MPE vinculados ao Simples Nacional com a exclusão dos inativos, inadimplentes etc. Na UR TEIXEIRA DE FREITAS, o maior saldo de MEI ocorre em 2020 (5.801) e o menor em 2018 (-1.270). O maior saldo de MPE ocorre em 2014 (2.411) e o menor em 2016 (-316). O maior saldo no TOTAL (MPE + MEI) ocorre em 2021 (6.701) e o menor em 2018 (-1.300).

HISTÓRICO MENSAL DO SALDO DE MEI, MPE E TOTAL, UR TEIXEIRA DE FREITAS, SET/2020 A SET/2021




O SALDO mensal é calculado pela diferença entre novos cadastros e cadastros excluídos em cada mês. A queda brusca do SALDO em JANEIRO deve-se ao reprocessamento dos cadastros de MEI e MPE vinculados ao Simples Nacional com a exclusão dos inativos, inadimplentes etc. Na UR TEIXEIRA DE FREITAS, o maior saldo de MEI ocorre em set/20 (720) e o menor em jul/21 (311). O maior saldo de MPE ocorre em jul/21 (429) e o menor em abr/21 (99). O maior saldo no TOTAL (MPE + MEI) ocorre em jan/21 (982) e o menor em abr/21 (557).



## RANKING DE MEI+MPE DOS 5 PRINCIPAIS CNAES, UR TEIXEIRA DE FREITAS, ACUMULADO ATÉ 02/10/2021

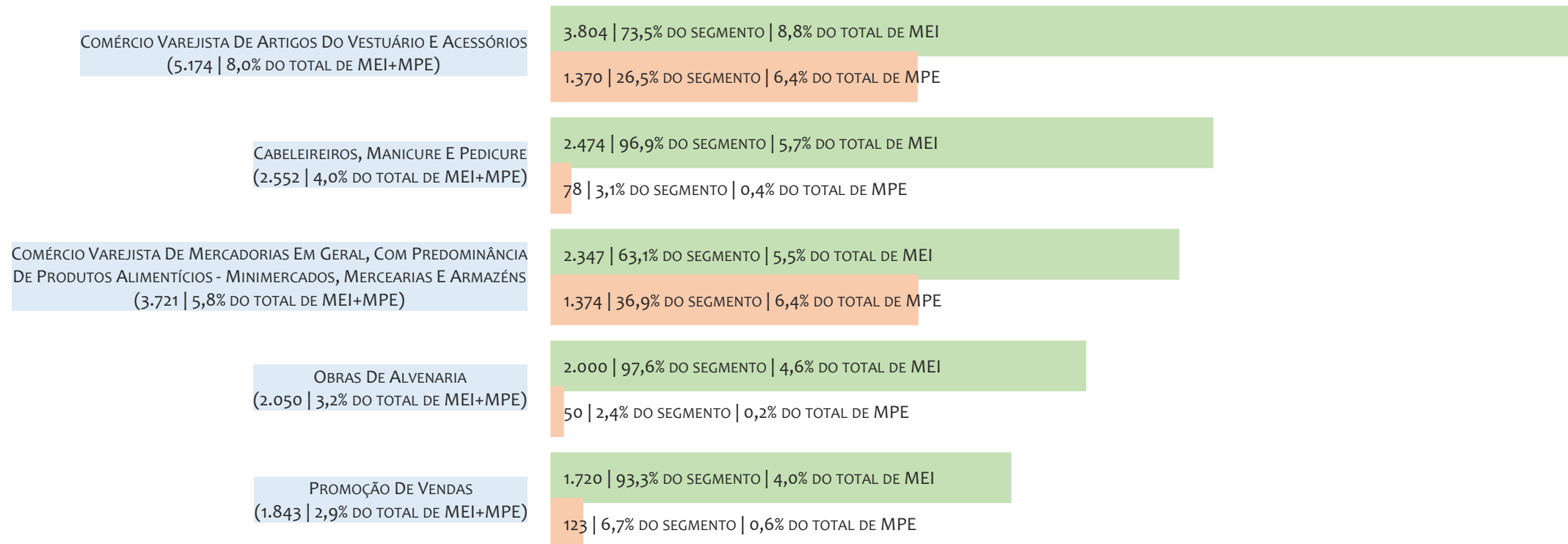
■ TOTAL ■ MEI ■ MPE



Na UR TEIXEIRA DE FREITAS, considerando o acumulado até 02/10/2021, o CNAE com maior número de MEI+MPE é Comércio Varejista De Artigos Do Vestuário E Acessórios, com 5.174, representando 8,0% do TOTAL de MEI+MPE. Desse montante, 73,5% são MEI (3.804) e 26,5% são MPE (1.370).

## RANKING DE MEI DOS 5 PRINCIPAIS CNAES, UR TEIXEIRA DE FREITAS, ACUMULADO ATÉ 02/10/2021


■ TOTAL ■ MEI ■ MPE



Na UR TEIXEIRA DE FREITAS, considerando o acumulado até 02/10/2021, o CNAE com maior número de MEI é Comércio Varejista De Artigos Do Vestuário E Acessórios, com 3.804, representando 73,5% do total dentro do segmento e 8,8% do TOTAL de MEI.


## RANKING DE MPE DOS 5 PRINCIPAIS CNAES, UR TEIXEIRA DE FREITAS, ACUMULADO ATÉ 02/10/2021

■ TOTAL ■ MEI ■ MPE



Na UR TEIXEIRA DE FREITAS, considerando o acumulado até 02/10/2021, o CNAE com maior número de MPE é Comércio Varejista De Mercadorias Em Geral, Com Predominância De Produtos Alimentícios - Minimercados, Mercearias E Armazéns, com 1.374, representando 36,9% do total dentro do segmento e 6,4% do TOTAL de MPE.

## PERCENTUAL DE ADIMPLÊNCIA E INADIMPLÊNCIA DO MEI, UR TEIXEIRA DE FREITAS, JULHO/2021



No caso do MEI estar inadimplente com os pagamentos (DAS), qual é o prejuízo ou penalidade que o MEI terá junto ao INSS/Previdência Social?

Primeiro, não terá esse tempo inadimplente contado para nenhum benefício da previdência social.

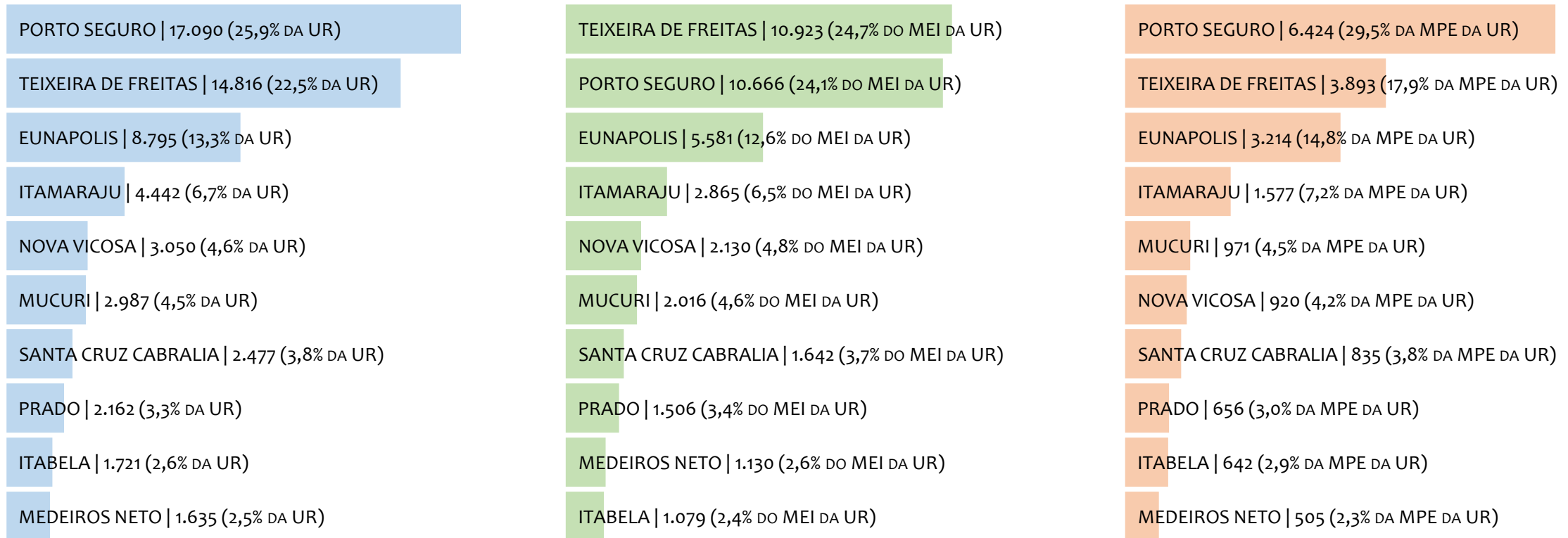
Segundo, caso necessite de algum benefício não programado, como auxílio doença, pensão por morte ou salário maternidade, por exemplo, poderá não ter direito a esses.

Além disso, quando for recolher as contribuições atrasadas, terá que calcular os valores acrescidos de multa e juros.

Na UR TEIXEIRA DE FREITAS, considerando o acumulado até julho/2021, o percentual de MEI ADIMPLENTES é de 64,7% (27.856).

## RANKING POR MUNICÍPIO, UR TEIXEIRA DE FREITAS, ACUMULADO ATÉ SETEMBRO/2021

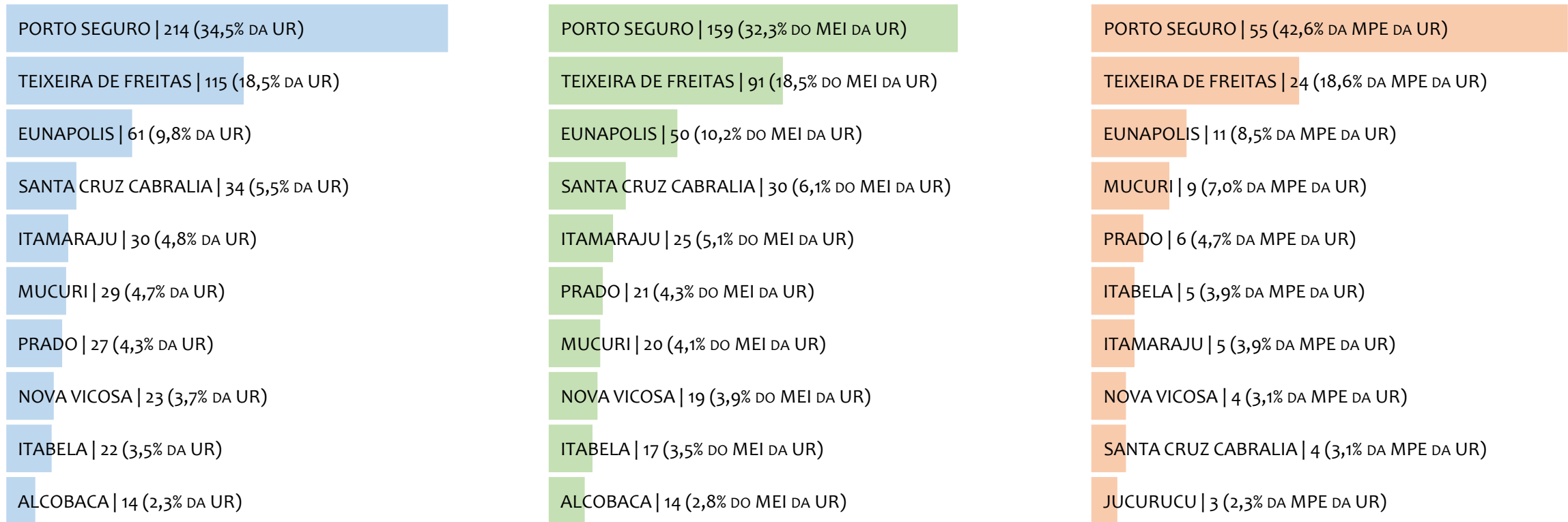
■ TOTAL ■ MEI ■ MPE



Na UR TEIXEIRA DE FREITAS, no acumulado até setembro/2021, PORTO SEGURO é o município com maior número de MEI+MPE com 17.090 empresas, representando 25,9% do total de MEI+MPE da UR. Quanto ao MEI, TEIXEIRA DE FREITAS é o município com maior quantitativo com 10.923, representando 24,7% do total de MEI da UR e 16,6% do total da UR cadastradas no SIMPLES. Quanto a MPE, PORTO SEGURO é o município com maior quantitativo com 6.424, representando 29,5% do total de MPE da UR e 9,7% do total da UR cadastradas no SIMPLES.

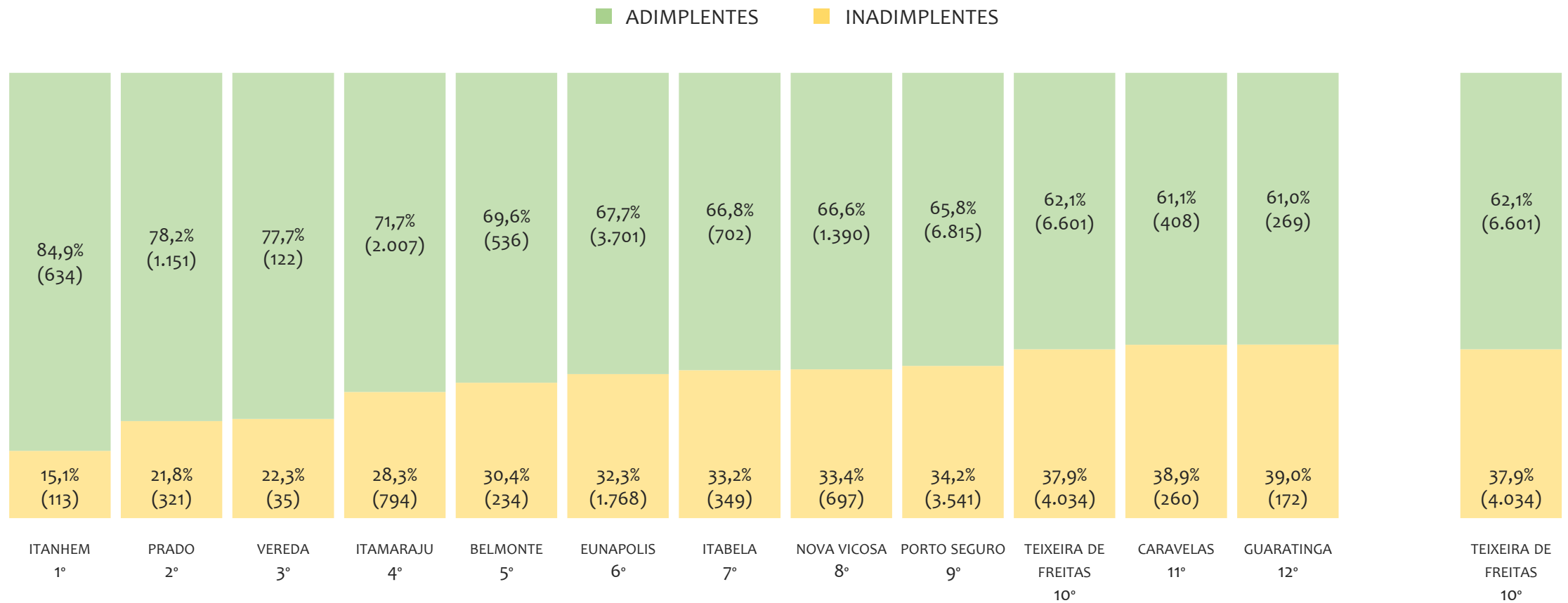
## RANKING POR MUNICÍPIO, UR TEIXEIRA DE FREITAS, SALDO DE SETEMBRO/2021

■ TOTAL ■ MEI ■ MPE



Na UR TEIXEIRA DE FREITAS, considerando o SALDO de setembro/2021, PORTO SEGURO é o município com maior SALDO de MEI+MPE com 214 empresas, representando 34,5% do SALDO de MEI+MPE da UR. Quanto ao MEI, PORTO SEGURO é o município de maior SALDO com 159, representando 32,3% do SALDO de MEI da UR e 25,6% do SALDO de empresas da UR cadastradas no SIMPLES. Quanto a MPE, PORTO SEGURO é o município com maior SALDO com 55, representando 42,6% do SALDO de MPE da UR e 8,9% do SALDO de empresas da UR cadastradas no SIMPLES.

RANKING DE ADIMPLÊNCIA E INADIMPLÊNCIA DO MEI, UR TEIXEIRA DE FREITAS, POR MUNICÍPIO, JULHO/2021



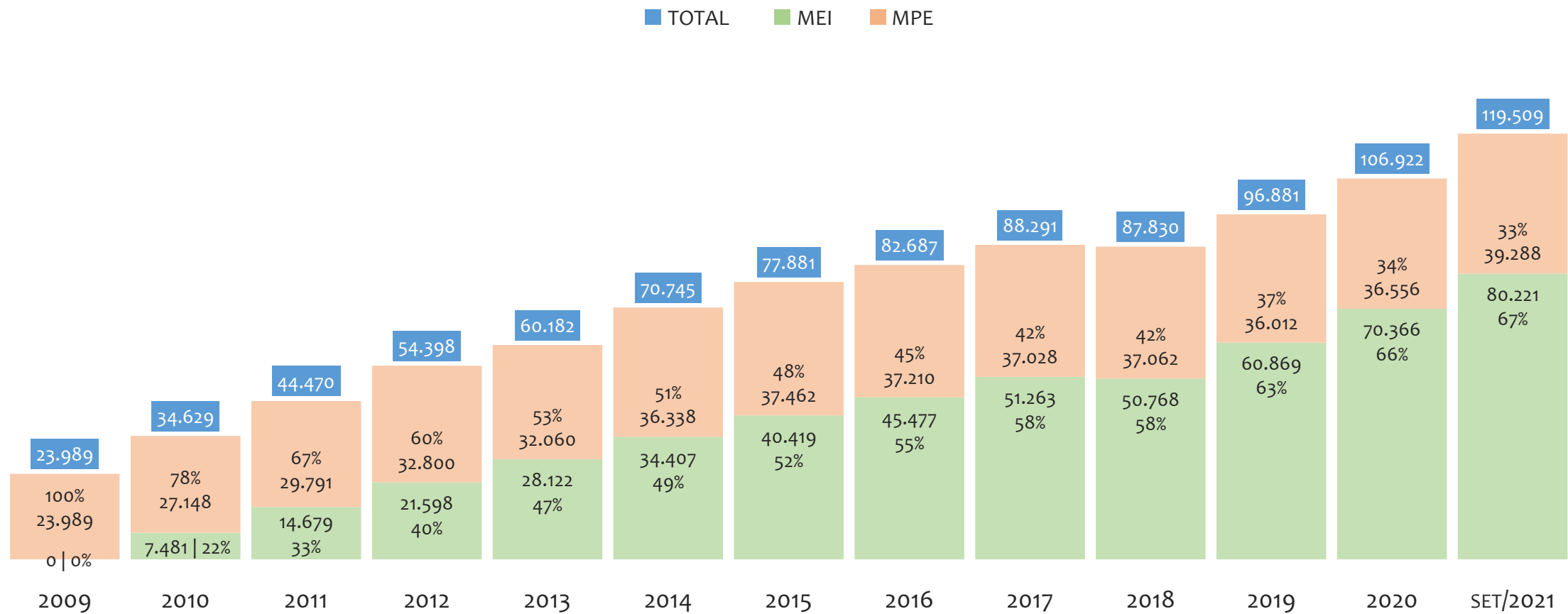
Na UR TEIXEIRA DE FREITAS, considerando o acumulado até julho/2021, o município ITANHEM apresenta o maior PERCENTUAL de ADIMPLENTES dentro do mesmo município com 84,9% (634 adimplentes), sendo que este grupo equivale a 2,3% dos ADIMPLENTES da UR TEIXEIRA DE FREITAS.



# UR VITÓRIA DA CONQUISTA

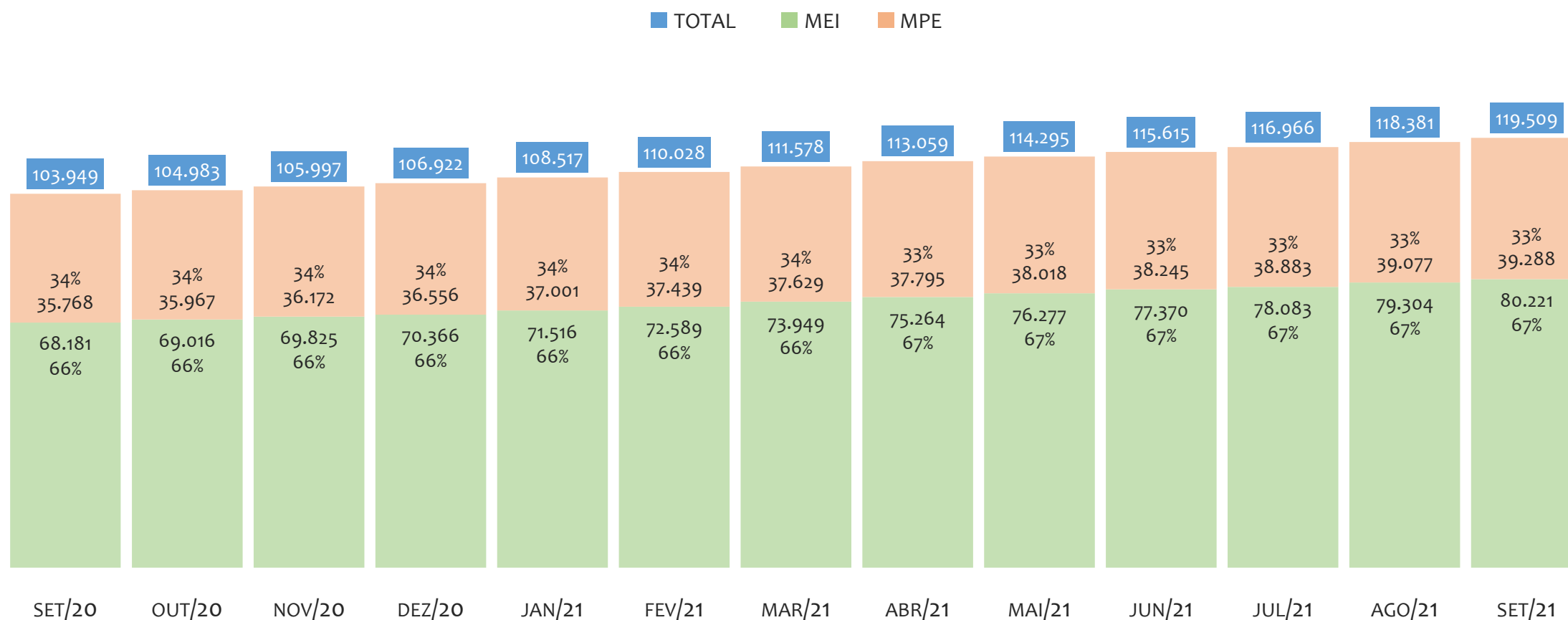


HISTÓRICO ANUAL DO ACUMULADO DE MEI, MPE E TOTAL, UR VITÓRIA DA CONQUISTA, 2009 A SETEMBRO/2021



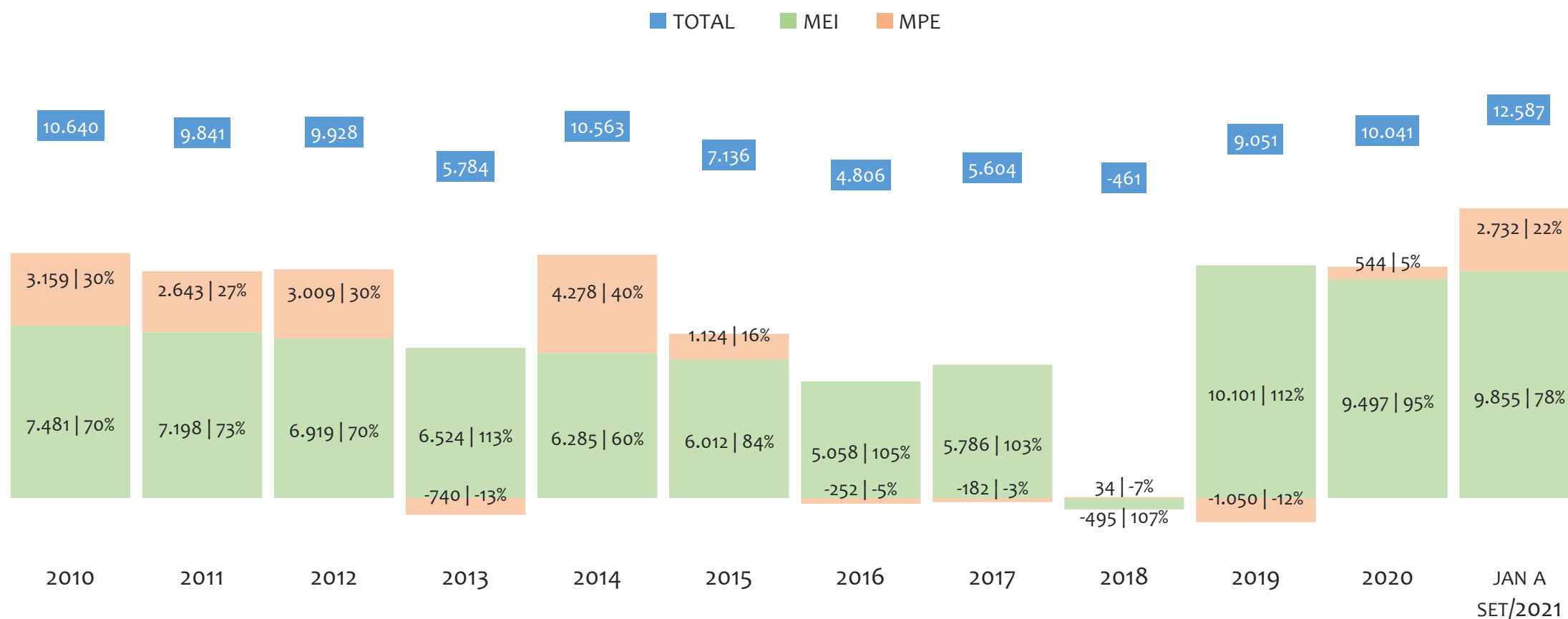
Na UR VITÓRIA DA CONQUISTA, de 2009 a setembro/2021, o crescimento de microempreendedores individuais (MEI) de 80220900% (0 para 80.221) é superior ao crescimento de micro e pequenas empresas (MPE) de 64% (23.989 para 39.288). No TOTAL (MEI + MPE), o crescimento no mesmo período é de 398% (23.989 para 119.509). A taxa média de crescimento anual composta é de 244% ao ano para MEI, 4% ao ano para MPE e 14% ao ano para MEI + MPE. Ainda neste mesmo período, a participação do MEI cresceu de 0% para 67% do total das empresas cadastradas no SIMPLES NACIONAL.

## HISTÓRICO MENSAL DO ACUMULADO DE MEI, MPE E TOTAL, UR VITÓRIA DA CONQUISTA, SET/2020 A SET/2021



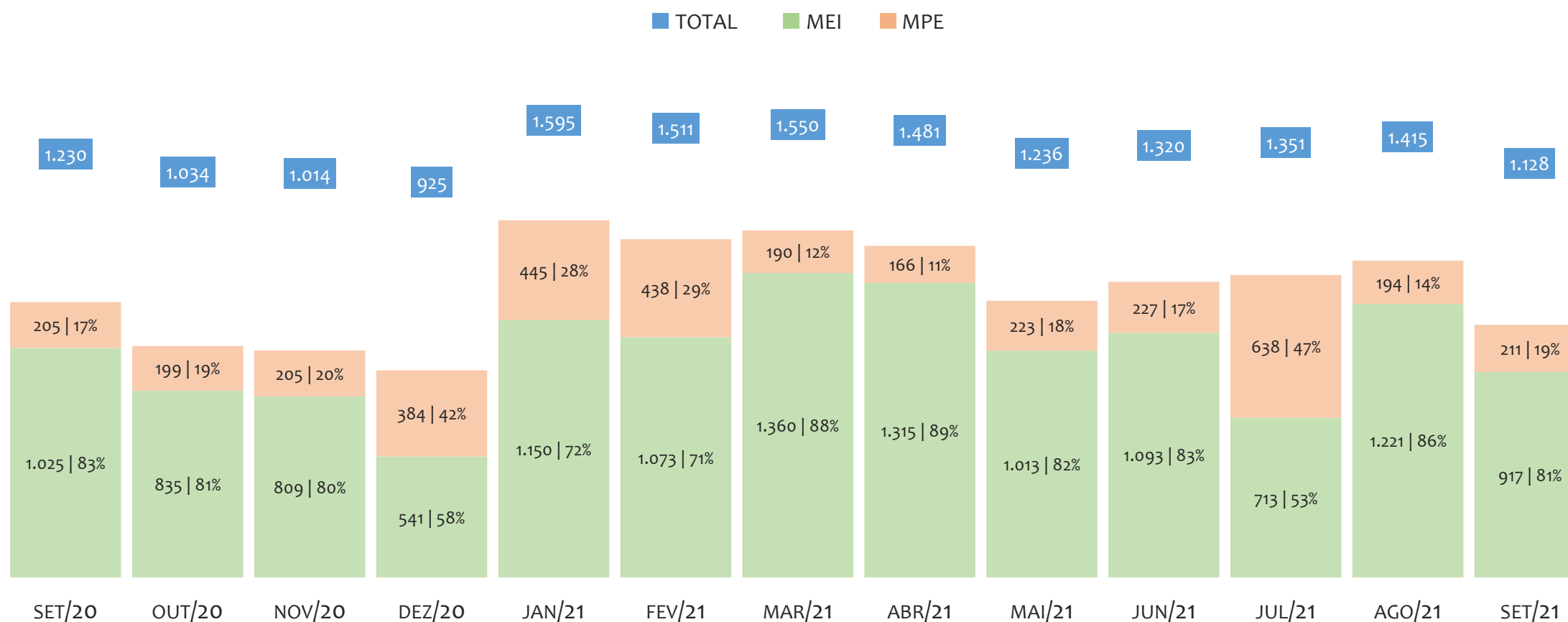
Na UR VITÓRIA DA CONQUISTA, de setembro/2020 a setembro/2021, o crescimento de microempreendedores individuais (MEI) de 17,7% (68.181 para 80.221) é superior ao crescimento de micro e pequenas empresas (MPE) de 9,8% (35.768 para 39.288). No TOTAL (MEI + MPE), o crescimento no mesmo período é de 15,0% (103.949 para 119.509). A taxa média de crescimento mensal composta é de 1,4% ao mês para MEI, 0,8% ao mês para MPE e 1,2% ao mês para MEI + MPE. Ainda neste mesmo período, a participação do MEI cresceu de 66% para 67% do total das empresas cadastradas no SIMPLES NACIONAL.

## HISTÓRICO ANUAL DO SALDO DE MEI, MPE E TOTAL, UR VITÓRIA DA CONQUISTA, 2010 A SETEMBRO/2021



O SALDO anual é calculado pela diferença entre novos cadastros e cadastros excluídos em cada ano. A queda brusca do SALDO em 2016 e 2018 deve-se ao reprocessamento acumulado dos cadastros de MEI e MPE vinculados ao Simples Nacional com a exclusão dos inativos, inadimplentes etc. Na UR VITÓRIA DA CONQUISTA, o maior saldo de MEI ocorre em 2019 (10.101) e o menor em 2018 (-495). O maior saldo de MPE ocorre em 2014 (4.278) e o menor em 2019 (-1.050). O maior saldo no TOTAL (MPE + MEI) ocorre em 2021 (12.587) e o menor em 2018 (-461).


## HISTÓRICO MENSAL DO SALDO DE MEI, MPE E TOTAL, UR VITÓRIA DA CONQUISTA, SET/2020 A SET/2021



O SALDO mensal é calculado pela diferença entre novos cadastros e cadastros excluídos em cada mês. A queda brusca do SALDO em JANEIRO deve-se ao reprocessamento dos cadastros de MEI e MPE vinculados ao Simples Nacional com a exclusão dos inativos, inadimplentes etc. Na UR VITÓRIA DA CONQUISTA, o maior saldo de MEI ocorre em mar/21 (1.360) e o menor em dez/20 (541). O maior saldo de MPE ocorre em jul/21 (638) e o menor em abr/21 (166). O maior saldo no TOTAL (MPE + MEI) ocorre em jan/21 (1.595) e o menor em dez/20 (925).

## RANKING DE MEI+MPE DOS 5 PRINCIPAIS CNAES, UR VITÓRIA DA CONQUISTA, ACUMULADO ATÉ 02/10/2021


■ TOTAL ■ MEI ■ MPE



Na UR VITÓRIA DA CONQUISTA, considerando o acumulado até 02/10/2021, o CNAE com maior número de MEI+MPE é Comércio Varejista De Artigos Do Vestuário E Acessórios, com 8.967, representando 7,7% do TOTAL de MEI+MPE. Desse montante, 76,0% são MEI (6.813) e 24,0% são MPE (2.154).

## RANKING DE MEI DOS 5 PRINCIPAIS CNAES, UR VITÓRIA DA CONQUISTA, ACUMULADO ATÉ 02/10/2021


■ TOTAL ■ MEI ■ MPE



Na UR VITÓRIA DA CONQUISTA, considerando o acumulado até 02/10/2021, o CNAE com maior número de MEI é Comércio Varejista De Artigos Do Vestuário E Acessórios, com 6.813, representando 76,0% do total dentro do segmento e 8,7% do TOTAL de MEI.


## RANKING DE MPE DOS 5 PRINCIPAIS CNAES, UR VITÓRIA DA CONQUISTA, ACUMULADO ATÉ 02/10/2021

■ TOTAL ■ MEI ■ MPE



Na UR VITÓRIA DA CONQUISTA, considerando o acumulado até 02/10/2021, o CNAE com maior número de MPE é Comércio Varejista De Mercadorias Em Geral, Com Predominância De Produtos Alimentícios - Minimercados, Mercearias E Armazéns, com 3.383, representando 37,8% do total dentro do segmento e 8,7% do TOTAL de MPE.

## PERCENTUAL DE ADIMPLÊNCIA E INADIMPLÊNCIA DO MEI, UR VITÓRIA DA CONQUISTA, JULHO/2021



**No caso do MEI estar inadimplente com os pagamentos (DAS), qual é o prejuízo ou penalidade que o MEI terá junto ao INSS/Previdência Social?**

Primeiro, não terá esse tempo inadimplente contado para nenhum benefício da previdência social.

Segundo, caso necessite de algum benefício não programado, como auxílio doença, pensão por morte ou salário maternidade, por exemplo, poderá não ter direito a esses.

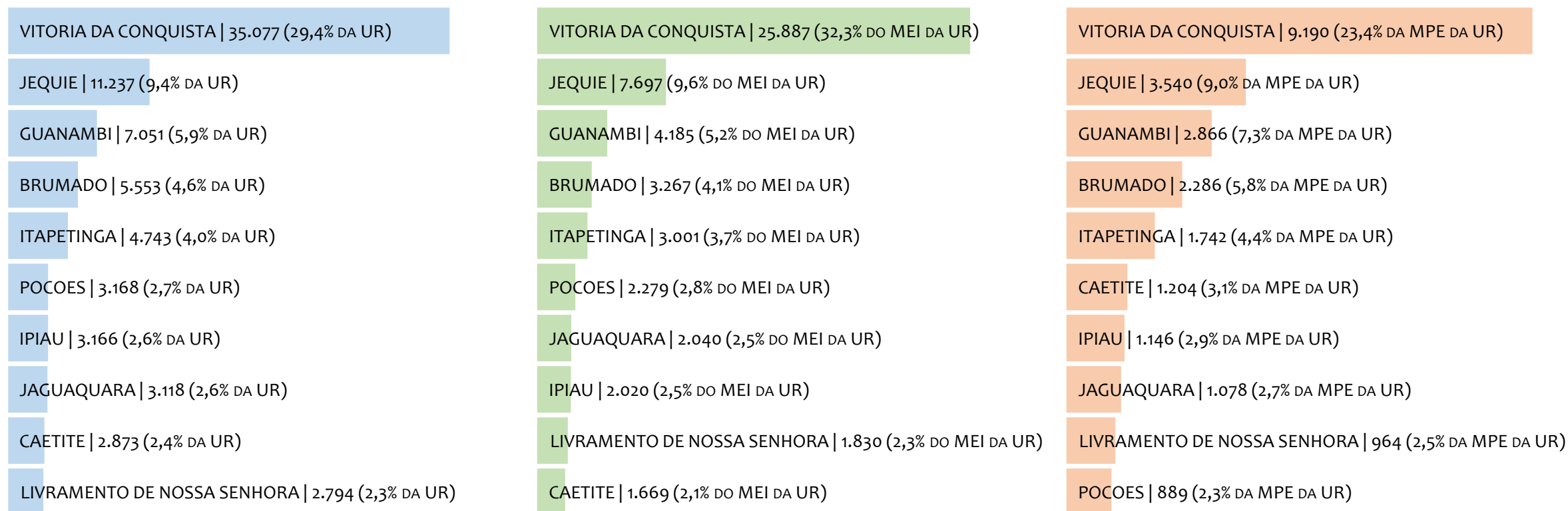
Além disso, quando for recolher as contribuições atrasadas, terá que calcular os valores acrescidos de multa e juros.

Na UR VITÓRIA DA CONQUISTA, considerando o acumulado até julho/2021, o percentual de MEI ADIMPLENTES é de 76,5% (59.745).



## RANKING POR MUNICÍPIO, UR VITÓRIA DA CONQUISTA, ACUMULADO ATÉ SETEMBRO/2021

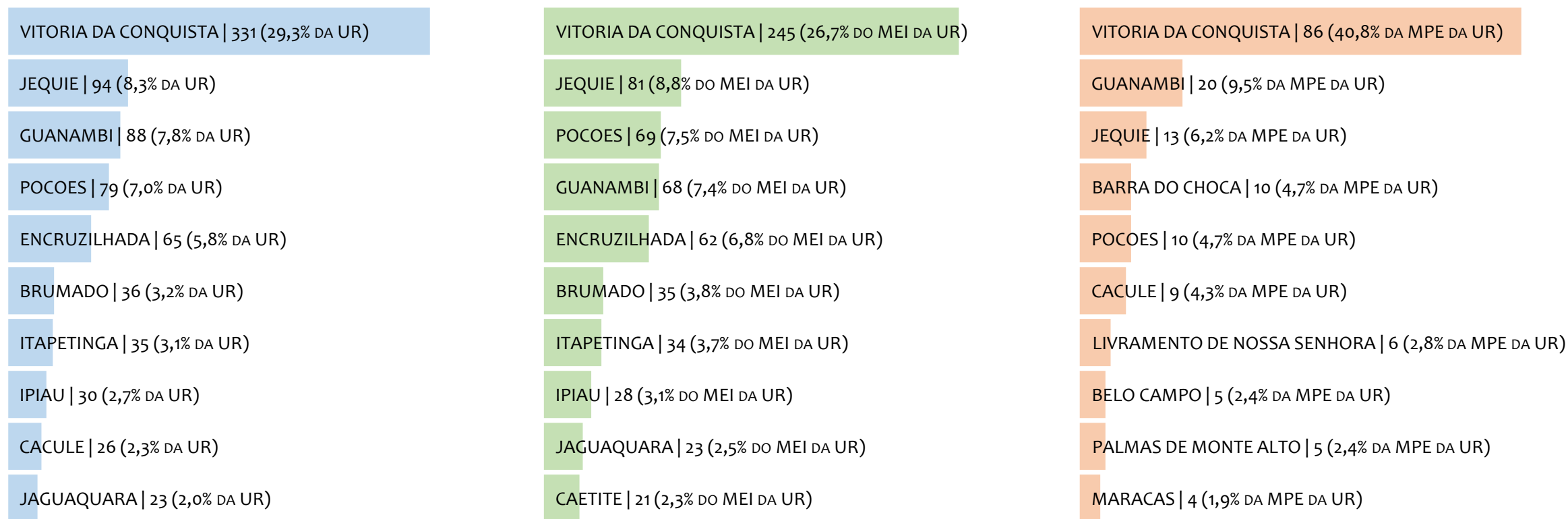
■ TOTAL ■ MEI ■ MPE



Na UR VITÓRIA DA CONQUISTA, no acumulado até setembro/2021, VITORIA DA CONQUISTA é o município com maior número de MEI+MPE com 35.077 empresas, representando 29,4% do total de MEI+MPE da UR. Quanto ao MEI, VITORIA DA CONQUISTA é o município com maior quantitativo com 25.887, representando 32,3% do total de MEI da UR e 21,7% do total da UR cadastradas no SIMPLES. Quanto a MPE, VITORIA DA CONQUISTA é o município com maior quantitativo com 9.190, representando 23,4% do total de MPE da UR e 7,7% do total da UR cadastradas no SIMPLES.

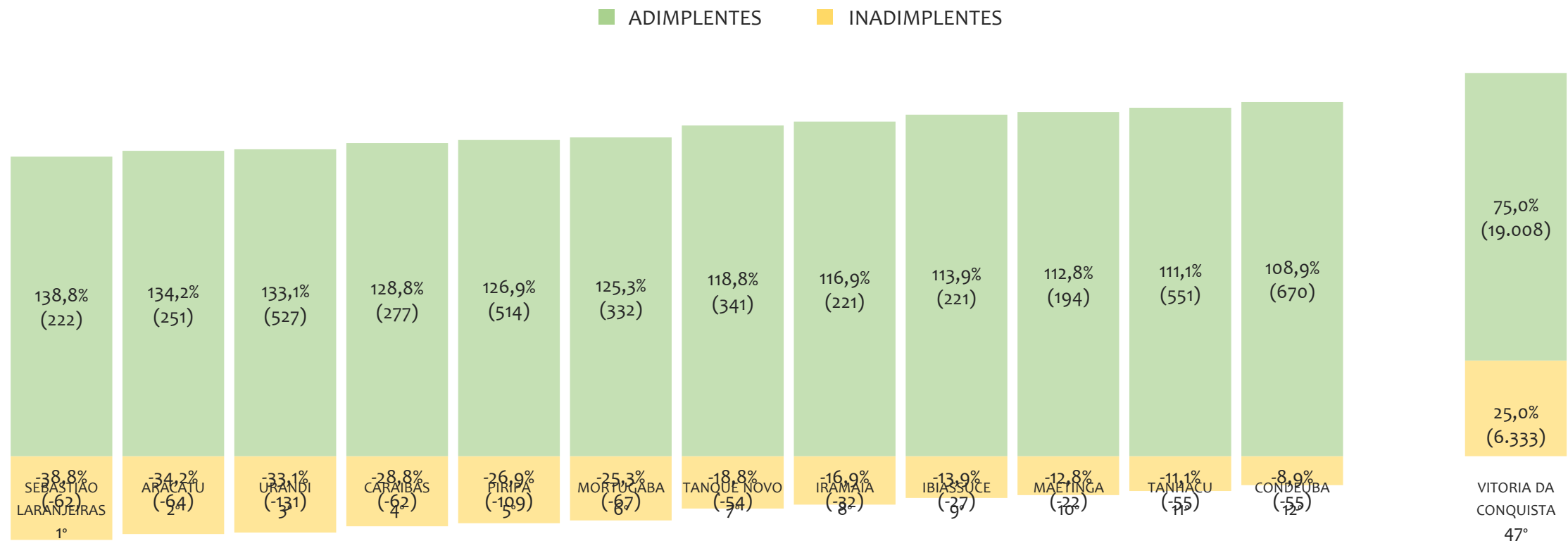
## RANKING POR MUNICÍPIO, UR VITÓRIA DA CONQUISTA, SALDO DE SETEMBRO/2021

■ TOTAL ■ MEI ■ MPE



Na UR VITÓRIA DA CONQUISTA, considerando o SALDO de setembro/2021, VITORIA DA CONQUISTA é o município com maior SALDO de MEI+MPE com 331 empresas, representando 29,3% do SALDO de MEI+MPE da UR. Quanto ao MEI, VITORIA DA CONQUISTA é o município de maior SALDO com 245, representando 26,7% do SALDO de MEI da UR e 21,7% do SALDO de empresas da UR cadastradas no SIMPLES. Quanto a MPE, VITORIA DA CONQUISTA é o município com maior SALDO com 86, representando 40,8% do SALDO de MPE da UR e 7,6% do SALDO de empresas da UR cadastradas no SIMPLES.

RANKING DE ADIMPLÊNCIA E INADIMPLÊNCIA DO MEI, UR VITÓRIA DA CONQUISTA, POR MUNICÍPIO, JULHO/2021



Na UR VITÓRIA DA CONQUISTA, considerando o acumulado até julho/2021, o município SEBASTIAO LARANJEIRAS apresenta o maior PERCENTUAL de ADIMPLENTES dentro do mesmo município com 138,8% (222 adimplentes), sendo que este grupo equivale a 0,4% dos ADIMPLENTES da UR VITÓRIA DA CONQUISTA.



© 2020. SEBRAE

Serviço Brasileiro de Apoio às Micro e Pequenas Empresas

## TODOS OS DIREITOS RESERVADOS

A reprodução não autorizada desta publicação, no todo ou em parte, constitui violação dos direitos autorais (Lei nº 9.610).

## INFORMAÇÕES E CONTATOS

Serviço Brasileiro de Apoio às Micro e Pequenas Empresas – SEBRAE

Unidade de Gestão Estratégica

Rua Arthur de Azevedo Machado, nº 1225, Edifício Civil Towers,  
Torre Cirrus, 22º andar, Costa Azul, Salvador - BA, 41770-790

Telefone (71) 3320-4518

E-mail: [uge.sebrae@ba.sebrae.com.br](mailto:uge.sebrae@ba.sebrae.com.br)

## PRESIDENTE DO CONSELHO DELIBERATIVO ESTADUAL

Carlos de Souza Andrade

## DIRETORIA DA SUPERINTENDÊNCIA

Jorge Khoury

## DIRETORIA TÉCNICA

Franklin Santos

## DIRETORIA ADMINISTRATIVA E FINANCEIRA

José Cabral

## UNIDADE DE GESTÃO ESTRATÉGICA

GERENTE

Sérgio Cavalcante Gomes

GERENTE ADJUNTA

Isabel de Cássia Santos Ribeiro

EQUIPE TÉCNICA

Anderson dos Santos Teixeira

Fernando Edmar de Oliveira Silva

Ludmila Ribeiro Cruz Santos

Amanda dos Santos Medeiros (Terceirizada)

