



UNIVERSO MEI E MPE

OUTUBRO / 2021



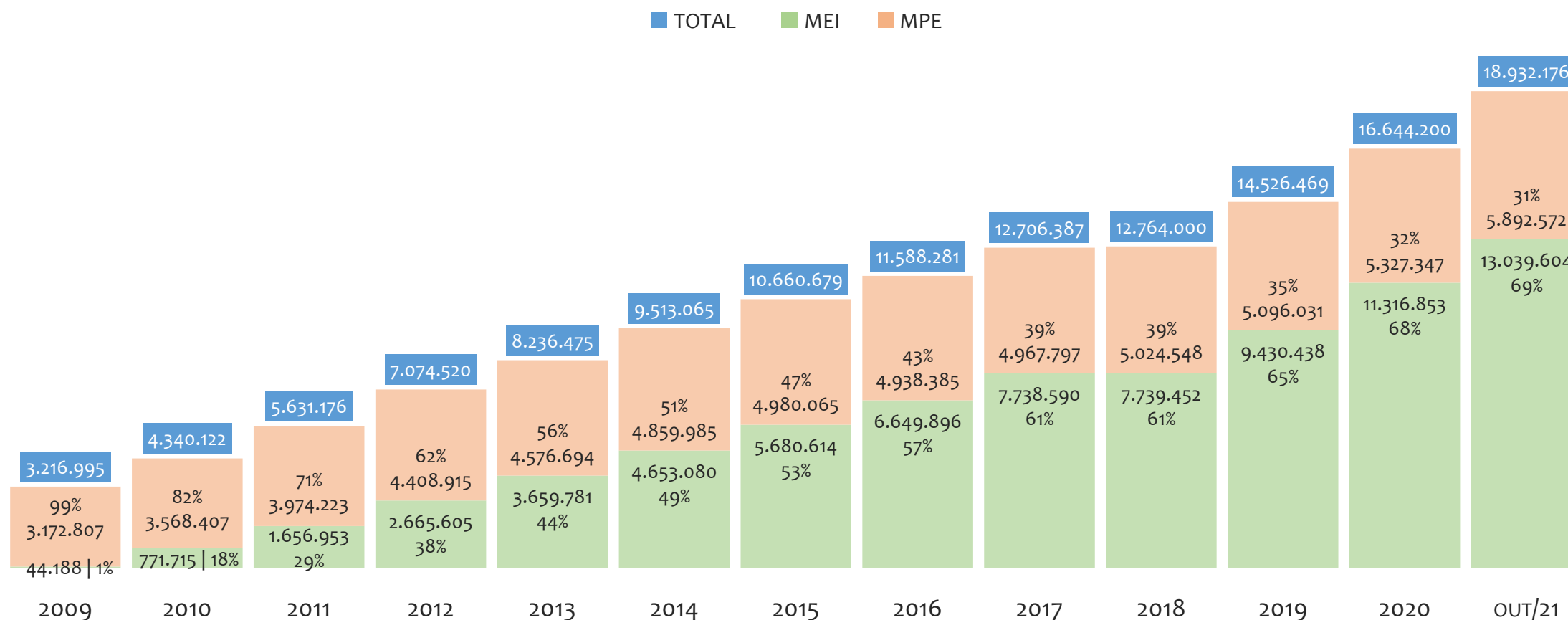
SUMÁRIO

03	BRASIL
20	REGIÃO NORDESTE
29	BAHIA
44	UR SALVADOR
56	UR BARREIRAS
68	UR FEIRA DE SANTANA
80	UR ILHÉUS
92	UR JACOBINA
104	UR JUAZEIRO
116	UR SANTO ANTÔNIO DE JESUS
128	UR IRECÊ
140	UR TEIXEIRA DE FREITAS
152	UR VITÓRIA DA CONQUISTA



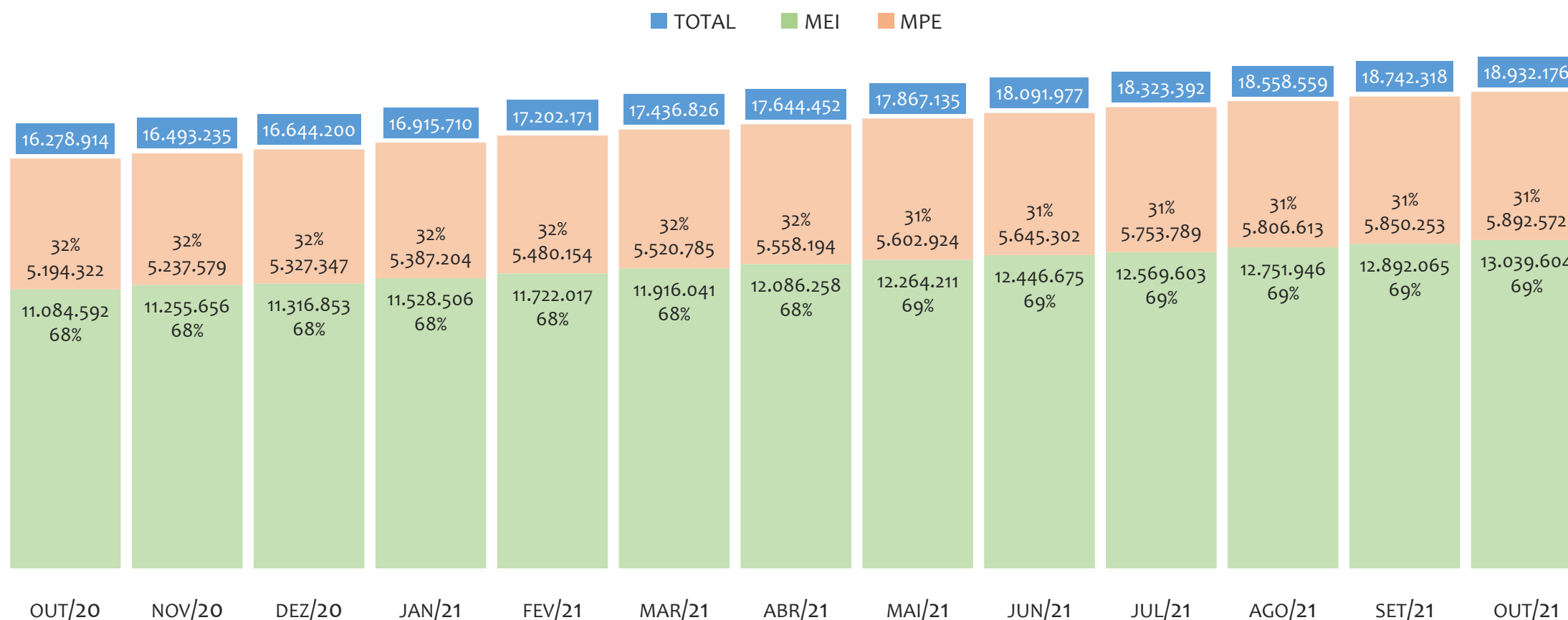
BRASIL

HISTÓRICO ANUAL DO ACUMULADO DE MEI, MPE E TOTAL, BRASIL, 2009 A OUTUBRO/2021



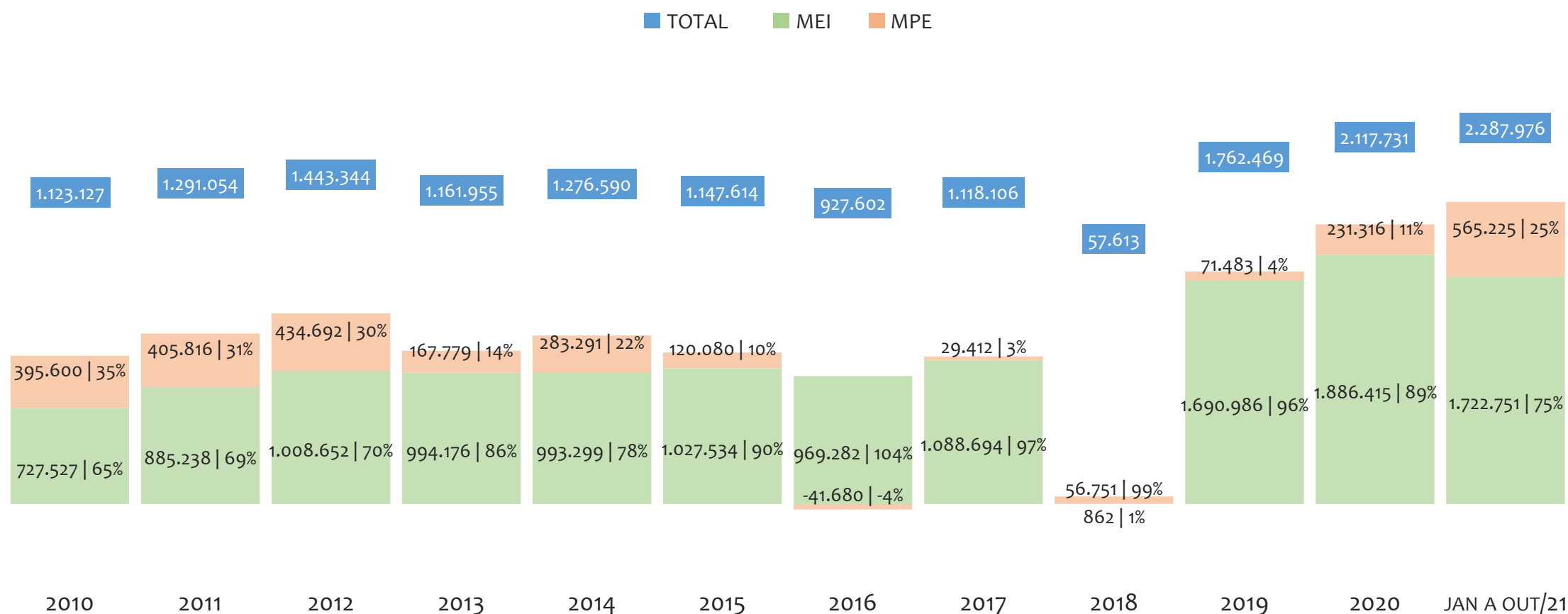
No BRASIL, de 2009 a outubro/2021, o crescimento de microempreendedores individuais (MEI) de 29409% (44.188 para 13.039.604) é superior ao crescimento de micro e pequenas empresas (MPE) de 86% (3.172.807 para 5.892.572). No TOTAL (MEI + MPE), o crescimento no mesmo período é de 489% (3.216.995 para 18.932.176). A taxa média de crescimento anual composta é de 61% ao ano para MEI, 5% ao ano para MPE e 16% ao ano para MEI + MPE. Ainda neste mesmo período, a participação do MEI cresceu de 1% para 69% do total das empresas cadastradas no SIMPLES NACIONAL.

HISTÓRICO MENSAL DO ACUMULADO DE MEI, MPE E TOTAL, BRASIL, OUT/2020 A OUT/2021



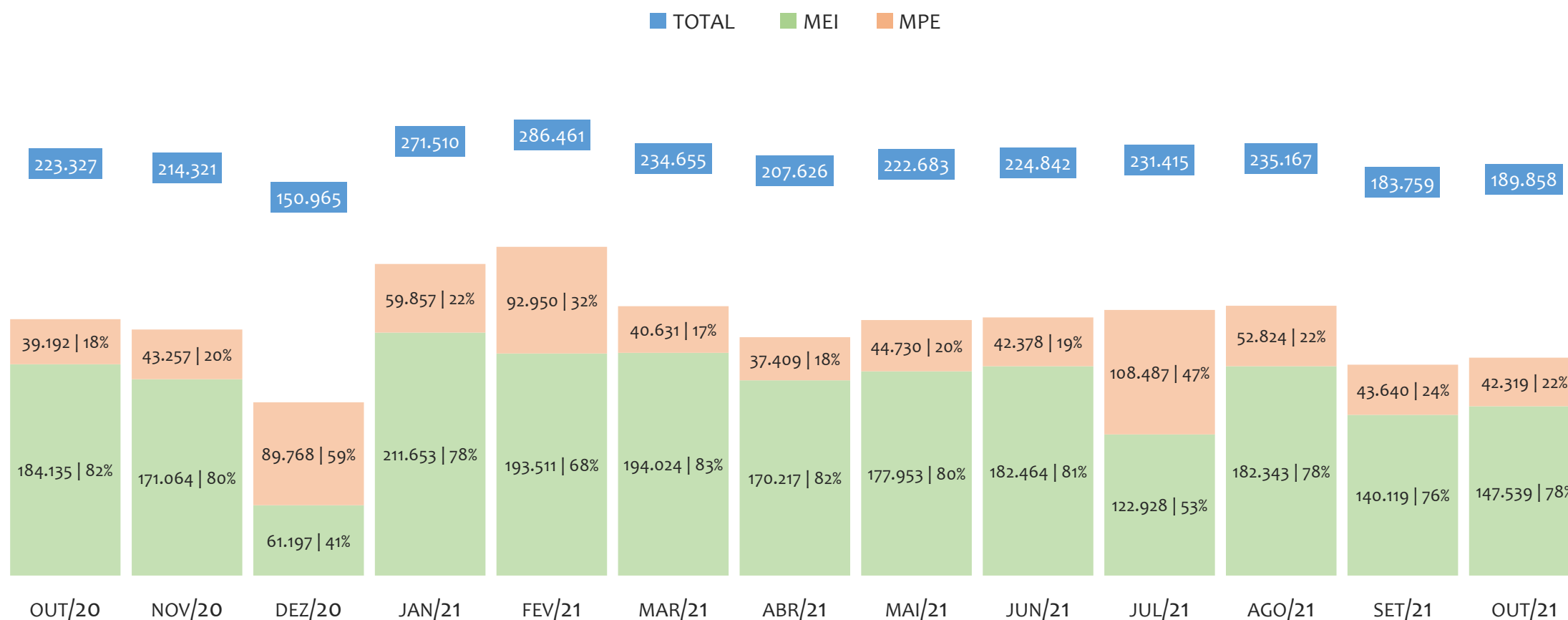
No BRASIL, de outubro/2020 a outubro/2021, o crescimento de microempreendedores individuais (MEI) de 17,6% (11.084.592 para 13.039.604) é superior ao crescimento de micro e pequenas empresas (MPE) de 13,4% (5.194.322 para 5.892.572). No TOTAL (MEI + MPE), o crescimento no mesmo período é de 16,3% (16.278.914 para 18.932.176). A taxa média de crescimento mensal composta é de 1,4% ao mês para MEI, 1,1% ao mês para MPE e 1,3% ao mês para MEI + MPE. Ainda neste mesmo período, a participação do MEI cresceu de 68% para 69% do total das empresas cadastradas no SIMPLES NACIONAL.

HISTÓRICO ANUAL DO SALDO DE MEI, MPE E TOTAL, BRASIL, 2010 A OUTUBRO/2021



O SALDO anual é calculado pela diferença entre novos cadastros e cadastros excluídos em cada ano. A queda brusca do SALDO em 2016 e 2018 deve-se ao reprocessamento acumulado dos cadastros de MEI e MPE vinculados ao Simples Nacional com a exclusão dos inativos, inadimplentes etc. No BRASIL, o maior saldo de MEI ocorre em 2020 (1.886.415) e o menor em 2018 (862). O maior saldo de MPE ocorre em 2021 (565.225) e o menor em 2016 (-41.680). O maior saldo no TOTAL (MPE + MEI) ocorre em 2021 (2.287.976) e o menor em 2018 (57.613).


HISTÓRICO MENSAL DO SALDO DE MEI, MPE E TOTAL, BRASIL, OUT/2020 A OUT/2021



O SALDO mensal é calculado pela diferença entre novos cadastros e cadastros excluídos em cada mês. A queda brusca do SALDO em JANEIRO deve-se ao reprocessamento dos cadastros de MEI e MPE vinculados ao Simples Nacional com a exclusão dos inativos, inadimplentes etc. No BRASIL, o maior saldo de MEI ocorre em jan/21 (211.653) e o menor em dez/20 (61.197). O maior saldo de MPE ocorre em jul/21 (108.487) e o menor em abr/21 (37.409). O maior saldo no TOTAL (MPE + MEI) ocorre em fev/21 (286.461) e o menor em dez/20 (150.965).

RANKING DE MEI+MPE DOS 5 PRINCIPAIS CNAES, BRASIL, ACUMULADO ATÉ 31/10/2021

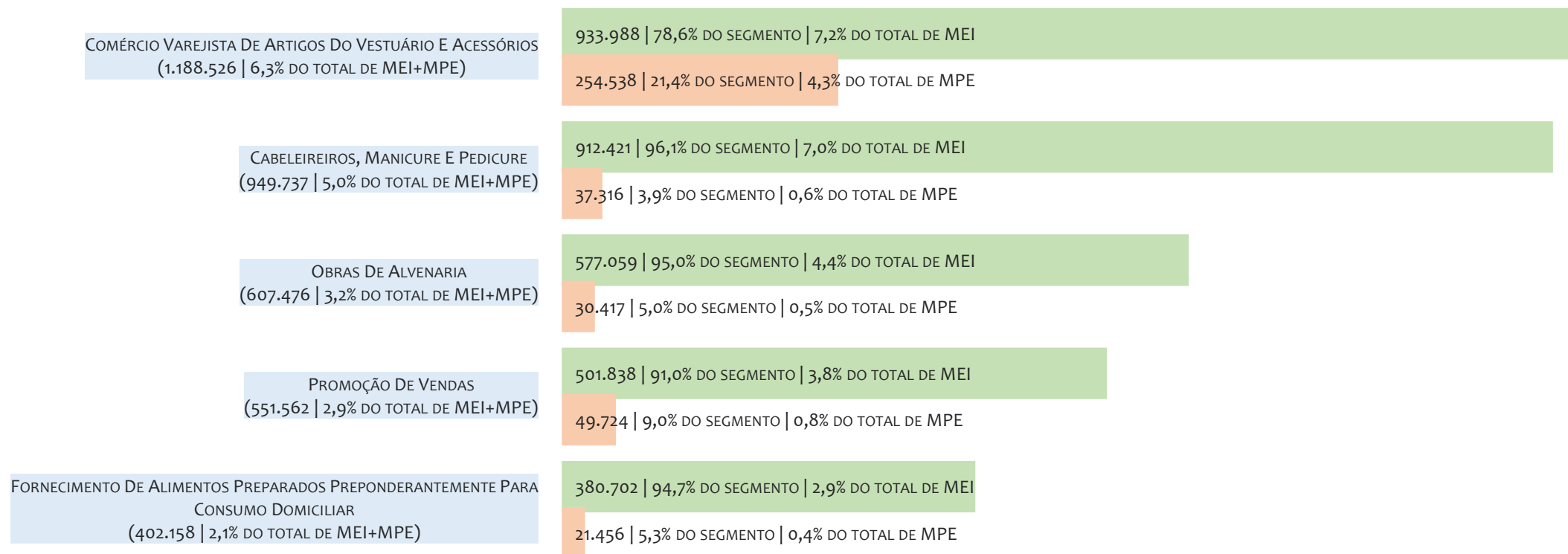
■ TOTAL ■ MEI ■ MPE



No BRASIL, considerando o acumulado até 31/10/2021, o CNAE com maior número de MEI+MPE é Comércio Varejista De Artigos Do Vestuário E Acessórios, com 1.188.526, representando 6,3% do TOTAL de MEI+MPE. Desse montante, 78,6% são MEI (933.988) e 21,4% são MPE (254.538).

RANKING DE MEI DOS 5 PRINCIPAIS CNAES, BRASIL, ACUMULADO ATÉ 31/10/2021


■ TOTAL ■ MEI ■ MPE



No BRASIL, considerando o acumulado até 31/10/2021, o CNAE com maior número de MEI é Comércio Varejista De Artigos Do Vestuário E Acessórios, com 933.988, representando 78,6% do total dentro do segmento e 7,2% do TOTAL de MEI.


RANKING DE MPE DOS 5 PRINCIPAIS CNAES, BRASIL, ACUMULADO ATÉ 31/10/2021

■ TOTAL ■ MEI ■ MPE



No BRASIL, considerando o acumulado até 31/10/2021, o CNAE com maior número de MPE é Comércio Varejista De Artigos Do Vestuário E Acessórios, com 254.538, representando 21,4% do total dentro do segmento e 4,3% do TOTAL de MPE.

PERCENTUAL DE ADIMPLÊNCIA E INADIMPLÊNCIA DO MEI, BRASIL, AGOSTO/2021



No caso do MEI estar inadimplente com os pagamentos (DAS), qual é o prejuízo ou penalidade que o MEI terá junto ao INSS/Previdência Social?

Primeiro, não terá esse tempo inadimplente contado para nenhum benefício da previdência social.

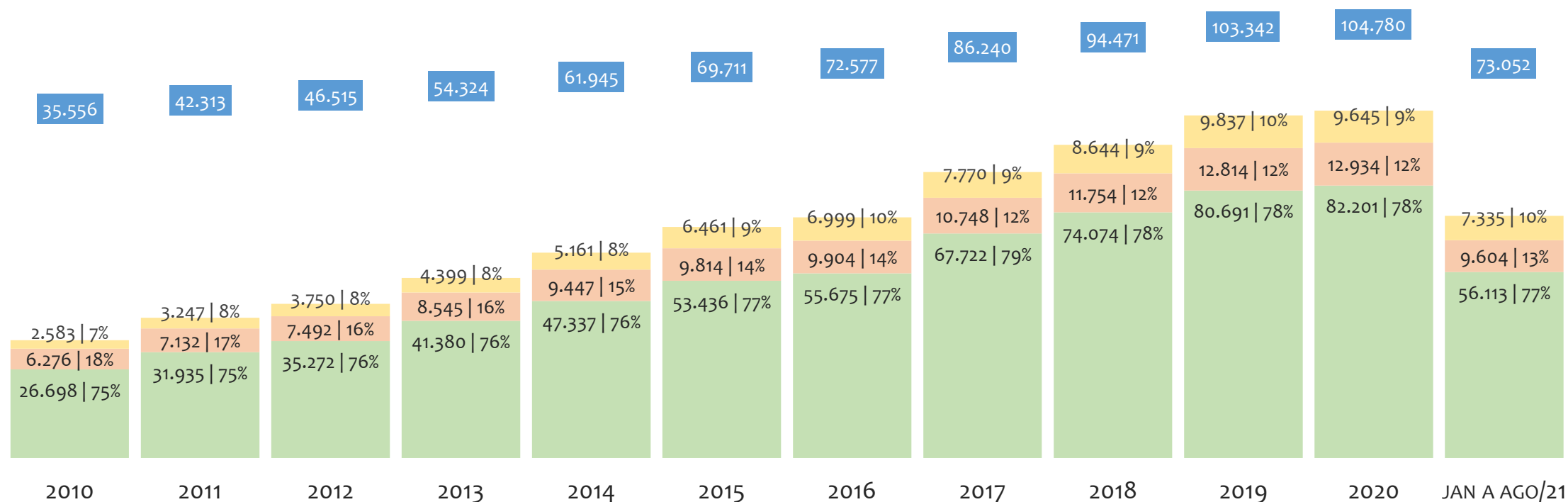
Segundo, caso necessite de algum benefício não programado, como auxílio doença, pensão por morte ou salário maternidade, por exemplo, poderá não ter direito a esses.

Além disso, quando for recolher as contribuições atrasadas, terá que calcular os valores acrescidos de multa e juros.

No BRASIL, considerando o acumulado até agosto/2021, o percentual de MEI ADIMPLENTES é de 71,2% (9.077.527).

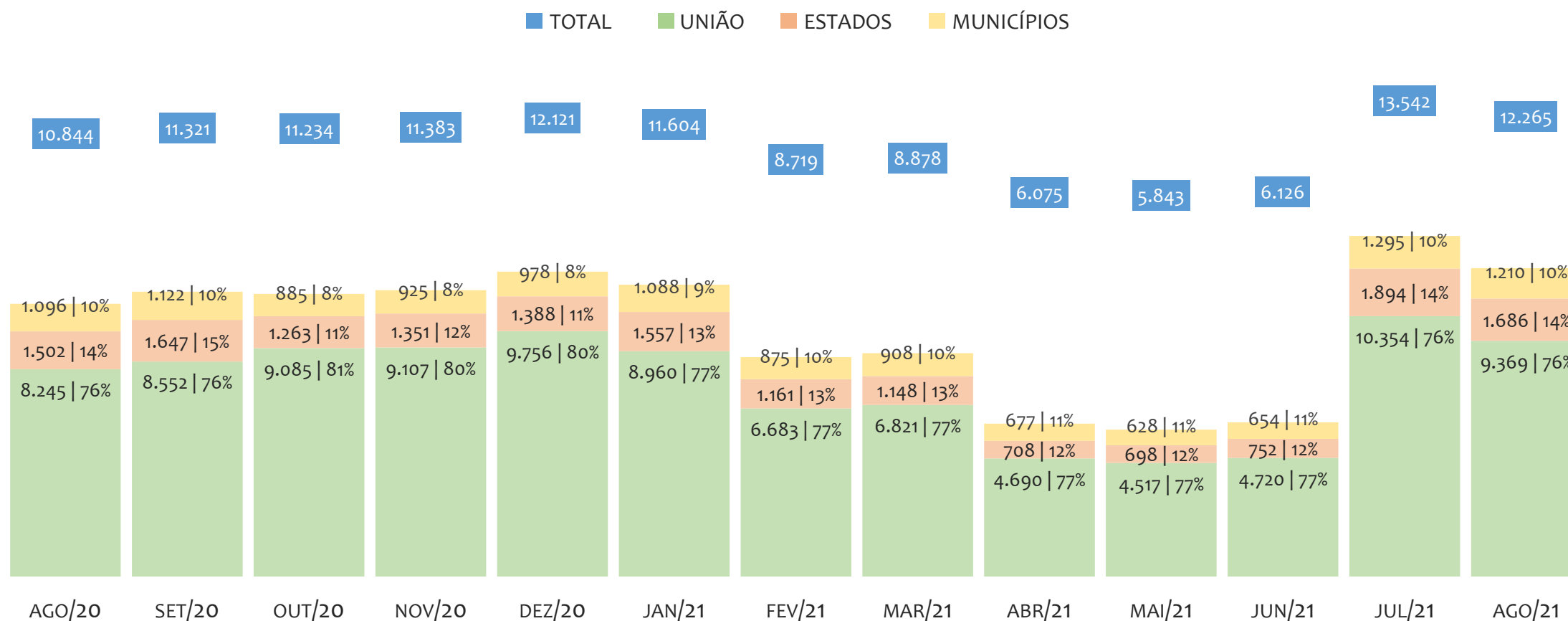
HISTÓRICO DE ARRECAÇÃO ANUAL DO SIMPLES NACIONAL, BRASIL, 2010 A AGOSTO/2021 A PREÇOS CORRENTES, EM R\$ MILHÕES

■ TOTAL ■ UNIÃO ■ ESTADOS ■ MUNICÍPIOS



No BRASIL, no período de 2010 a agosto/2021, o percentual de participação de arrecadação da UNIÃO variou entre 75,1% e 78,5%, dos ESTADOS entre 12,3% e 17,7% e dos MUNICÍPIOS entre 7,3% e 10,0%. Neste ano, de jan a ago/21, a arrecadação da UNIÃO, em R\$ milhões, foi de 56.113 (76,8%), dos ESTADOS foi de 9.604 (13,1%) e dos MUNICÍPIOS foi de 7.335 (10,0%).


HISTÓRICO DE ARRECAÇÃO MENSAL DO SIMPLES NACIONAL, BRASIL, AGO/2020 A AGO/2021 A PREÇOS CORRENTES, EM R\$ MILHÕES



No BRASIL, no período de ago/2020 a ago/2021, o percentual de participação de arrecadação da UNIÃO variou entre 75,5% e 80,9%, dos ESTADOS entre 11,2% e 14,5% e dos MUNICÍPIOS entre 7,9% e 11,1%. Neste último mês, ago/2021, a arrecadação da UNIÃO, em R\$ milhões, foi de 9.369 (76,4%), dos ESTADOS foi de 1.686 (13,7%) e dos MUNICÍPIOS foi de 1.210 (9,9%).

RANKING MEI+MPE, BRASIL, POR REGIÃO, ACUMULADO ATÉ OUTUBRO/2021

■ TOTAL ■ MEI ■ MPE



No BRASIL, considerando o acumulado até outubro/2021, a REGIÃO SUDESTE é a região com maior número de MEI+MPE com 9.749.584 empresas, sendo 6.815.283 MEI (69,9%) e 2.934.301 MPE (30,1%). Este número de MEI representa 52,3% do total de MEI no país e 36,0% do total de empresas do SIMPLES NACIONAL. Este número de MPE representa 22,5% do total de MPE do país e 15,5% do total de empresas do SIMPLES NACIONAL.

RANKING MEI+MPE, BRASIL, POR REGIÃO, SALDO DE OUTUBRO/2021

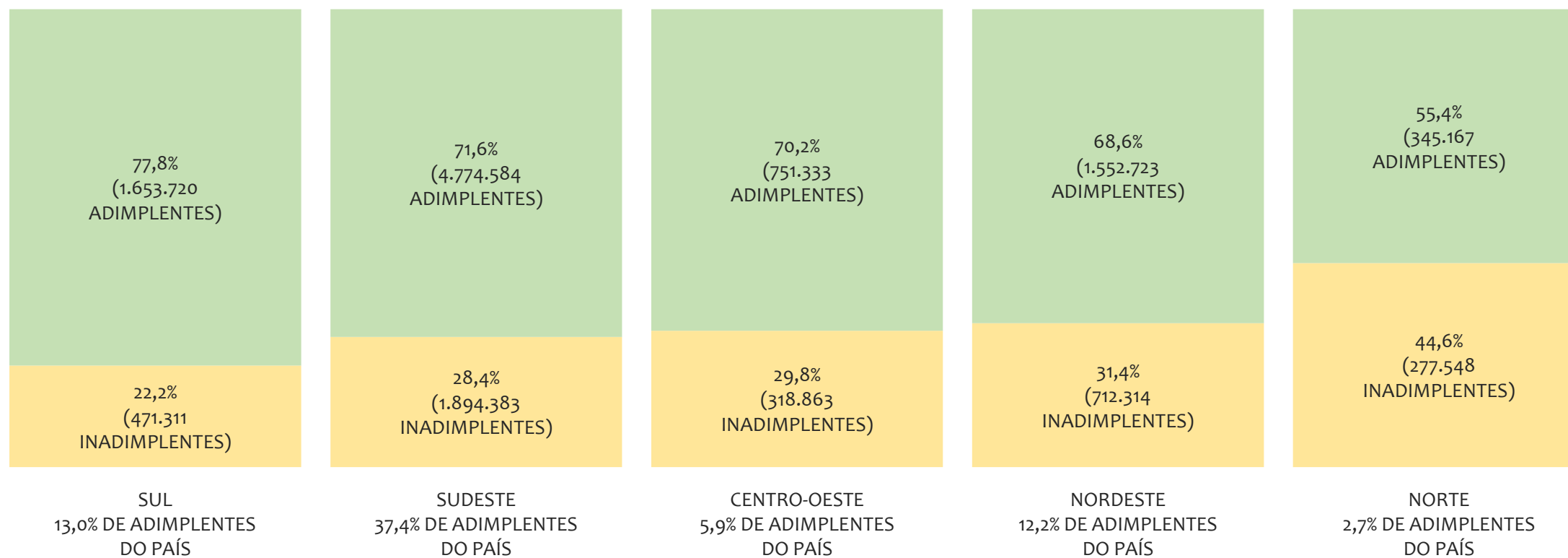
■ TOTAL ■ MEI ■ MPE

REGIÃO	TOTAL	MEI	MPE
SUDESTE 96.804 (1° NO RANKING DE MEI+MPE) 51,0% DO SALDO DE EMPRESAS DO SIMPLES NACIONAL	76.367 (1° NO RANKING DE MEI) 78,9% DA REGIÃO 51,8% DO SALDO DE MEI DO BRASIL 40,2% DO SALDO DE EMPRESAS DO SIMPLES NACIONAL	20.437 (1° NO RANKING DE MPE) 21,1% DA REGIÃO 48,3% DO SALDO DE MPE DO BRASIL 10,8% DO SALDO DE EMPRESAS DO SIMPLES NACIONAL	
NORDESTE 34.051 (2° NO RANKING DE MEI+MPE) 17,9% DO SALDO DE EMPRESAS DO SIMPLES NACIONAL	26.829 (2° NO RANKING DE MEI) 78,8% DA REGIÃO 18,2% DO SALDO DE MEI DO BRASIL 14,1% DO SALDO DE EMPRESAS DO SIMPLES NACIONAL	7.222 (3° NO RANKING DE MPE) 21,2% DA REGIÃO 17,1% DO SALDO DE MPE DO BRASIL 3,8% DO SALDO DE EMPRESAS DO SIMPLES NACIONAL	
SUL 33.079 (3° NO RANKING DE MEI+MPE) 17,4% DO SALDO DE EMPRESAS DO SIMPLES NACIONAL	25.323 (3° NO RANKING DE MEI) 76,6% DA REGIÃO 17,2% DO SALDO DE MEI DO BRASIL 13,3% DO SALDO DE EMPRESAS DO SIMPLES NACIONAL	7.756 (2° NO RANKING DE MPE) 23,4% DA REGIÃO 18,3% DO SALDO DE MPE DO BRASIL 4,1% DO SALDO DE EMPRESAS DO SIMPLES NACIONAL	
CENTRO-OESTE 15.968 (4° NO RANKING DE MEI+MPE) 8,4% DO SALDO DE EMPRESAS DO SIMPLES NACIONAL	11.350 (4° NO RANKING DE MEI) 71,1% DA REGIÃO 7,7% DO SALDO DE MEI DO BRASIL 6,0% DO SALDO DE EMPRESAS DO SIMPLES NACIONAL	4.618 (4° NO RANKING DE MPE) 28,9% DA REGIÃO 10,9% DO SALDO DE MPE DO BRASIL 2,4% DO SALDO DE EMPRESAS DO SIMPLES NACIONAL	
NORTE 9.956 (5° NO RANKING DE MEI+MPE) 5,2% DO SALDO DE EMPRESAS DO SIMPLES NACIONAL	7.670 (5° NO RANKING DE MEI) 77,0% DA REGIÃO 5,2% DO SALDO DE MEI DO BRASIL 4,0% DO SALDO DE EMPRESAS DO SIMPLES NACIONAL	2.286 (5° NO RANKING DE MPE) 23,0% DA REGIÃO 5,4% DO SALDO DE MPE DO BRASIL 1,2% DO SALDO DE EMPRESAS DO SIMPLES NACIONAL	

O SALDO do mês é calculado pela diferença entre novos cadastros e cadastros excluídos no mês. No BRASIL, considerando o mês de outubro/2021, a REGIÃO SUDESTE é a região com maior SALDO de MEI+MPE com 96.804 empresas, sendo 76.367 MEI (78,9%) e 20.437 MPE (21,1%). Este SALDO de MEI representa 51,8% do SALDO de MEI no país e 40,2% do SALDO de empresas do SIMPLES NACIONAL. Este SALDO de MPE representa 13,9% do SALDO de MPE do país e 10,8% do SALDO de empresas do SIMPLES NACIONAL.

PERCENTUAL DE ADIMPLÊNCIA E INADIMPLÊNCIA DO MEI, BRASIL, POR REGIÃO, AGOSTO/2021

■ ADIMPLENTES ■ INADIMPLENTES



No BRASIL, considerando o acumulado até agosto/2021, a REGIÃO SUL apresenta o maior PERCENTUAL de ADIMPLENTES dentro da mesma região, com 77,8% (1.653.720), sendo que este grupo equivale a 18,2% dos ADIMPLENTES do BRASIL.

RANKING POR UNIDADE FEDERATIVA, ACUMULADO ATÉ OUTUBRO/2021

UF	MEI
1° SÃO PAULO	3.525.230
2° RIO DE JANEIRO	1.502.135
3° MINAS GERAIS	1.456.078
4° PARANÁ	819.048
5° RIO GRANDE DO SUL	790.095
6° BAHIA	695.513
7° SANTA CATARINA	564.401
8° GOIÁS	455.410
9° PERNAMBUCO	407.867
10° CEARÁ	401.575
11° ESPÍRITO SANTO	331.840
12° PARÁ	283.983
13° DISTRITO FEDERAL	228.585
14° MATO GROSSO	227.078
15° MATO GROSSO DO SUL	182.000
16° PARAÍBA	178.802
17° RIO GRANDE DO NORTE	160.510
18° MARANHÃO	153.682
19° ALAGOAS	129.671
20° AMAZONAS	125.801
21° PIAUÍ	103.963
22° SERGIPE	87.656
23° TOCANTINS	84.943
24° RONDÔNIA	77.254
25° AMAPÁ	23.243
26° ACRE	22.535
27° RORAIMA	20.706

UF	MPE
1° SÃO PAULO	1.802.852
2° MINAS GERAIS	591.160
3° PARANÁ	468.937
4° RIO DE JANEIRO	429.663
5° RIO GRANDE DO SUL	422.845
6° BAHIA	309.250
7° SANTA CATARINA	296.203
8° GOIÁS	200.058
9° CEARÁ	169.448
10° PERNAMBUCO	130.693
11° PARÁ	116.531
12° MARANHÃO	112.467
13° ESPÍRITO SANTO	110.626
14° DISTRITO FEDERAL	105.636
15° MATO GROSSO	102.790
16° MATO GROSSO DO SUL	72.885
17° RIO GRANDE DO NORTE	68.115
18° AMAZONAS	65.650
19° PIAUÍ	60.955
20° PARAÍBA	56.147
21° ALAGOAS	50.397
22° RONDÔNIA	41.092
23° TOCANTINS	36.714
24° SERGIPE	31.973
25° AMAPÁ	17.128
26° ACRE	11.375
27° RORAIMA	10.982

UF	TOTAL
1° SÃO PAULO	5.328.082
2° MINAS GERAIS	2.047.238
3° RIO DE JANEIRO	1.931.798
4° PARANÁ	1.287.985
5° RIO GRANDE DO SUL	1.212.940
6° BAHIA	1.004.763
7° SANTA CATARINA	860.604
8° GOIÁS	655.468
9° CEARÁ	571.023
10° PERNAMBUCO	538.560
11° ESPÍRITO SANTO	442.466
12° PARÁ	400.514
13° DISTRITO FEDERAL	334.221
14° MATO GROSSO	329.868
15° MARANHÃO	266.149
16° MATO GROSSO DO SUL	254.885
17° PARAÍBA	234.949
18° RIO GRANDE DO NORTE	228.625
19° AMAZONAS	191.451
20° ALAGOAS	180.068
21° PIAUÍ	164.918
22° TOCANTINS	121.657
23° SERGIPE	119.629
24° RONDÔNIA	118.346
25° AMAPÁ	40.371
26° ACRE	33.910
27° RORAIMA	31.688


RANKING POR UNIDADE FEDERATIVA, SALDO DE OUTUBRO/2021

UF	MEI
1° SÃO PAULO	43.088
2° RIO DE JANEIRO	15.959
3° MINAS GERAIS	13.959
4° RIO GRANDE DO SUL	8.968
5° PARANÁ	8.863
6° BAHIA	8.372
7° SANTA CATARINA	7.492
8° GOIÁS	4.731
9° PERNAMBUCO	4.656
10° CEARÁ	4.053
11° ESPÍRITO SANTO	3.361
12° PARÁ	3.336
13° MATO GROSSO	2.614
14° PARAÍBA	2.437
15° DISTRITO FEDERAL	2.184
16° AMAZONAS	1.852
17° MATO GROSSO DO SUL	1.821
18° MARANHÃO	1.754
19° ALAGOAS	1.687
20° RIO GRANDE DO NORTE	1.591
21° PIAUÍ	1.186
22° SERGIPE	1.093
23° RONDÔNIA	850
24° TOCANTINS	610
25° ACRE	389
26° AMAPÁ	352
27° RORAIMA	281

UF	MPE
1° SÃO PAULO	13.092
2° MINAS GERAIS	3.881
3° PARANÁ	3.310
4° RIO DE JANEIRO	2.660
5° SANTA CATARINA	2.568
6° RIO GRANDE DO SUL	1.878
7° GOIÁS	1.769
8° BAHIA	1.699
9° PERNAMBUCO	1.186
10° CEARÁ	1.143
11° MATO GROSSO	1.128
12° DISTRITO FEDERAL	987
13° PARÁ	947
14° ESPÍRITO SANTO	804
15° MATO GROSSO DO SUL	734
16° PARAÍBA	721
17° MARANHÃO	646
18° RIO GRANDE DO NORTE	603
19° AMAZONAS	548
20° PIAUÍ	532
21° ALAGOAS	397
22° SERGIPE	295
23° RONDÔNIA	275
24° TOCANTINS	252
25° ACRE	98
26° AMAPÁ	95
27° RORAIMA	71

UF	TOTAL
1° SÃO PAULO	56.180
2° RIO DE JANEIRO	18.619
3° MINAS GERAIS	17.840
4° PARANÁ	12.173
5° RIO GRANDE DO SUL	10.846
6° BAHIA	10.071
7° SANTA CATARINA	10.060
8° GOIÁS	6.500
9° PERNAMBUCO	5.842
10° CEARÁ	5.196
11° PARÁ	4.283
12° ESPÍRITO SANTO	4.165
13° MATO GROSSO	3.742
14° DISTRITO FEDERAL	3.171
15° PARAÍBA	3.158
16° MATO GROSSO DO SUL	2.555
17° AMAZONAS	2.400
18° MARANHÃO	2.400
19° RIO GRANDE DO NORTE	2.194
20° ALAGOAS	2.084
21° PIAUÍ	1.718
22° SERGIPE	1.388
23° RONDÔNIA	1.125
24° TOCANTINS	862
25° ACRE	487
26° AMAPÁ	447
27° RORAIMA	352

PERCENTUAL DE ADIMPLÊNCIA E INADIMPLÊNCIA DO MEI, BRASIL, POR UF, AGOSTO/2021

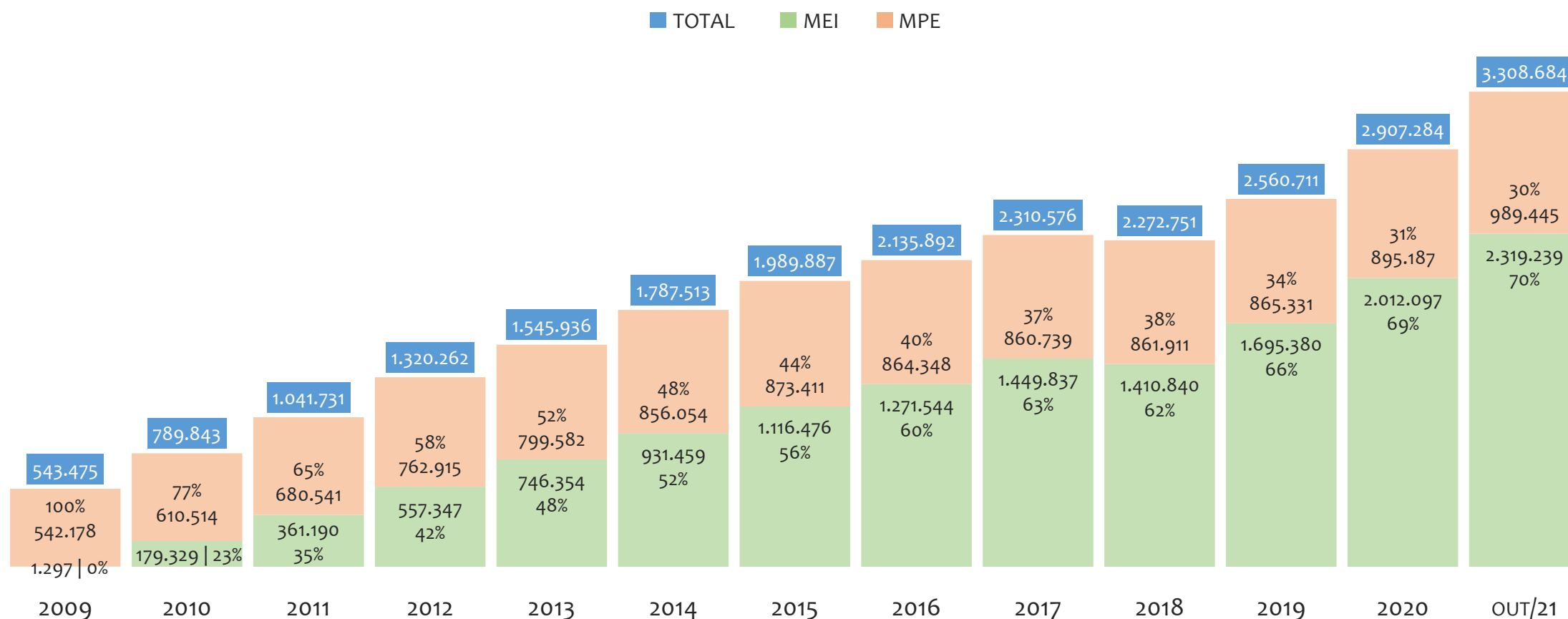


No BRASIL, considerando o acumulado até agosto/2021, a UF SANTA CATARINA apresenta o maior PERCENTUAL de ADIMPLENTES dentro do mesmo estado, com 79,9% (439.347 adimplentes), sendo que este grupo equivale a 4,8% dos ADIMPLENTES do BRASIL.



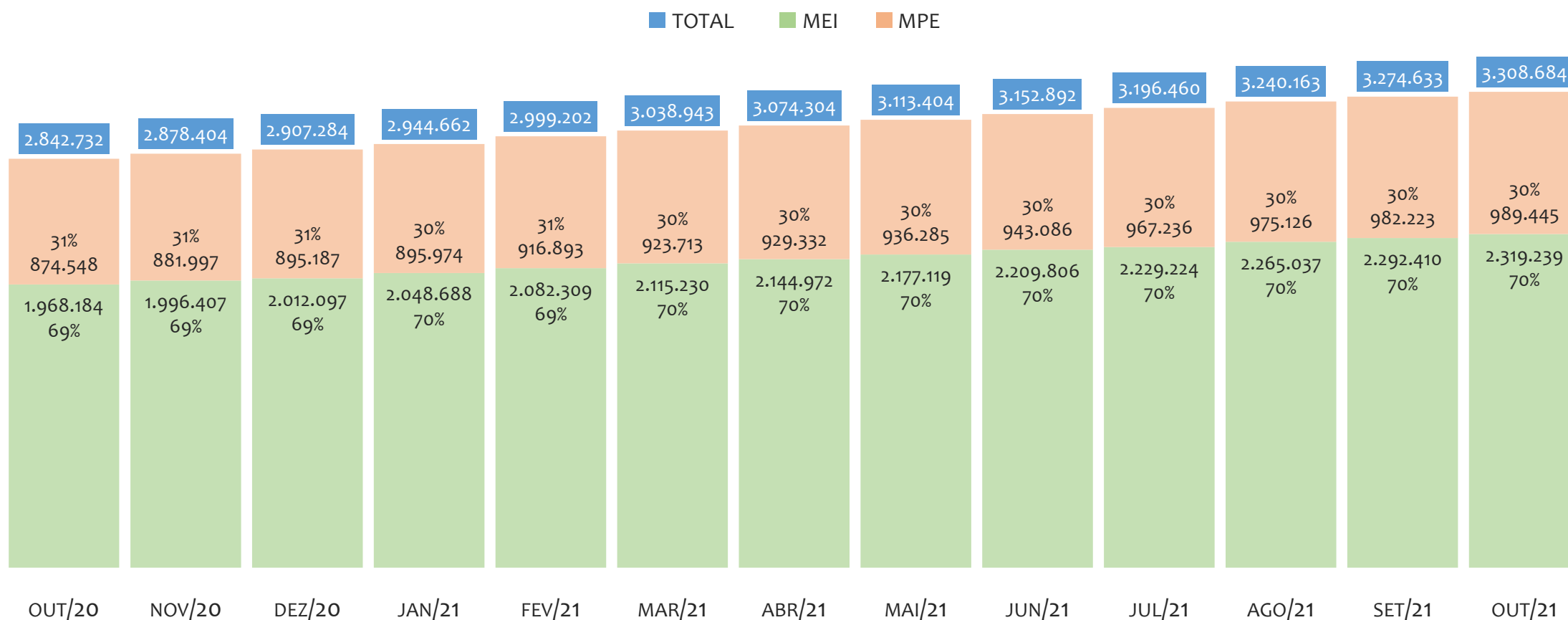
REGIÃO NORDESTE

HISTÓRICO ANUAL DO ACUMULADO DE MEI, MPE E TOTAL, REGIÃO NORDESTE, 2009 A OUTUBRO/2021



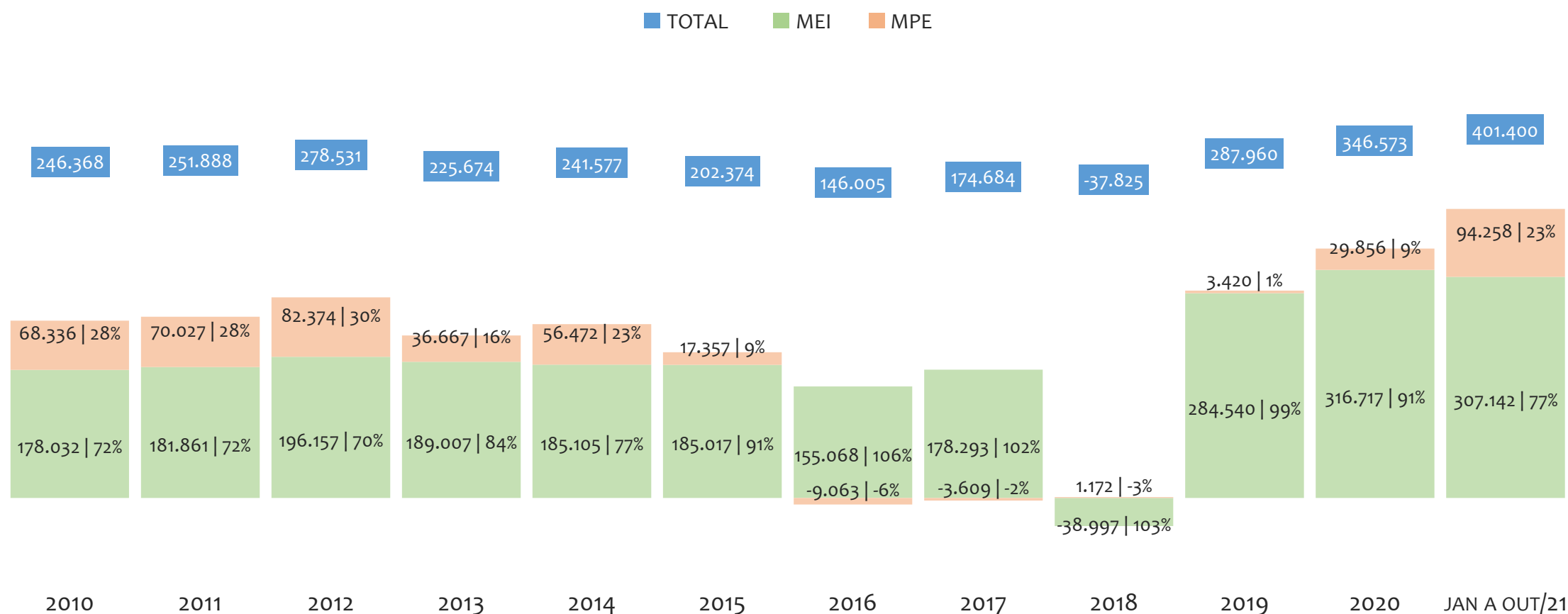
Na Região NORDESTE, de 2009 a outubro/2021, o crescimento de microempreendedores individuais (MEI) de 178716% (1.297 para 2.319.239) é superior ao crescimento de micro e pequenas empresas (MPE) de 82% (542.178 para 989.445). No TOTAL (MEI + MPE), o crescimento no mesmo período é de 509% (543.475 para 3.308.684). A taxa média de crescimento anual composta é de 87% ao ano para MEI, 5% ao ano para MPE e 16% ao ano para MEI + MPE. Ainda neste mesmo período, a participação do MEI cresceu de 0% para 70% do total das empresas cadastradas no SIMPLES NACIONAL.

HISTÓRICO MENSAL DO ACUMULADO DE MEI, MPE E TOTAL, REGIÃO NORDESTE, OUT/2020 A OUT/2021



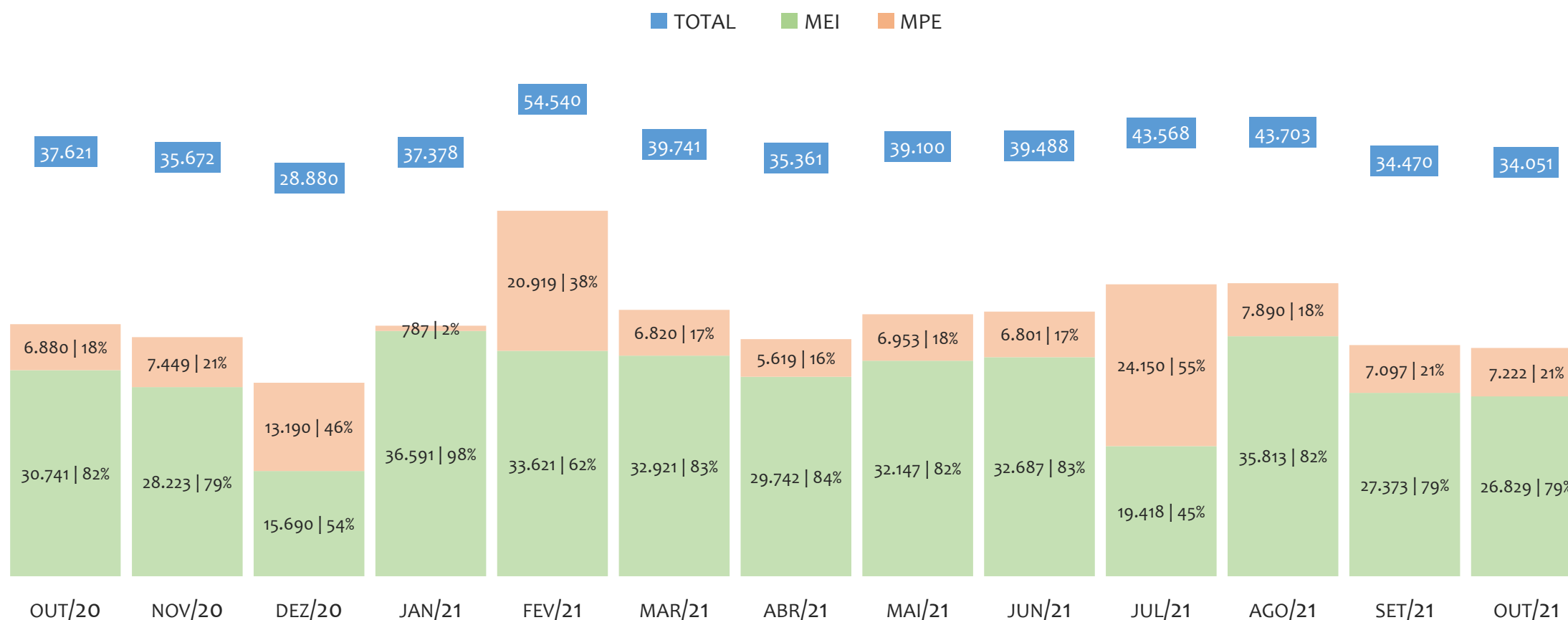
Na Região NORDESTE, de outubro/2020 a outubro/2021, o crescimento de microempreendedores individuais (MEI) de 17,8% (1.968.184 para 2.319.239) é superior ao crescimento de micro e pequenas empresas (MPE) de 13,1% (874.548 para 989.445). No TOTAL (MEI + MPE), o crescimento no mesmo período é de 16,4% (2.842.732 para 3.308.684). A taxa média de crescimento mensal composta é de 1,4% ao mês para MEI, 1,0% ao mês para MPE e 1,3% ao mês para MEI + MPE. Ainda neste mesmo período, a participação do MEI cresceu de 69% para 70% do total das empresas cadastradas no SIMPLES NACIONAL.

HISTÓRICO ANUAL DO SALDO DE MEI, MPE E TOTAL, REGIÃO NORDESTE, 2010 A OUTUBRO/2021




O SALDO anual é calculado pela diferença entre novos cadastros e cadastros excluídos em cada ano. A queda brusca do SALDO em 2016 e 2018 deve-se ao reprocessamento acumulado dos cadastros de MEI e MPE vinculados ao Simples Nacional com a exclusão dos inativos, inadimplentes etc. Na Região NORDESTE, o maior saldo de MEI ocorre em 2020 (316.717) e o menor em 2018 (-38.997). O maior saldo de MPE ocorre em 2021 (94.258) e o menor em 2016 (-9.063). O maior saldo no TOTAL (MPE + MEI) ocorre em 2021 (401.400) e o menor em 2018 (-37.825).

HISTÓRICO MENSAL DO SALDO DE MEI, MPE E TOTAL, REGIÃO NORDESTE, OUT/2020 A OUT/2021



O SALDO mensal é calculado pela diferença entre novos cadastros e cadastros excluídos em cada mês. A queda brusca do SALDO em JANEIRO deve-se ao reprocessamento dos cadastros de MEI e MPE vinculados ao Simples Nacional com a exclusão dos inativos, inadimplentes etc. Na Região NORDESTE, o maior saldo de MEI ocorre em jan/21 (36.591) e o menor em dez/20 (15.690). O maior saldo de MPE ocorre em jul/21 (24.150) e o menor em jan/21 (787). O maior saldo no TOTAL (MPE + MEI) ocorre em fev/21 (54.540) e o menor em dez/20 (28.880).

PERCENTUAL DE ADIMPLÊNCIA E INADIMPLÊNCIA DO MEI, REGIÃO NORDESTE, AGOSTO/2021



No caso do MEI estar inadimplente com os pagamentos (DAS), qual é o prejuízo ou penalidade que o MEI terá junto ao INSS/Previdência Social?

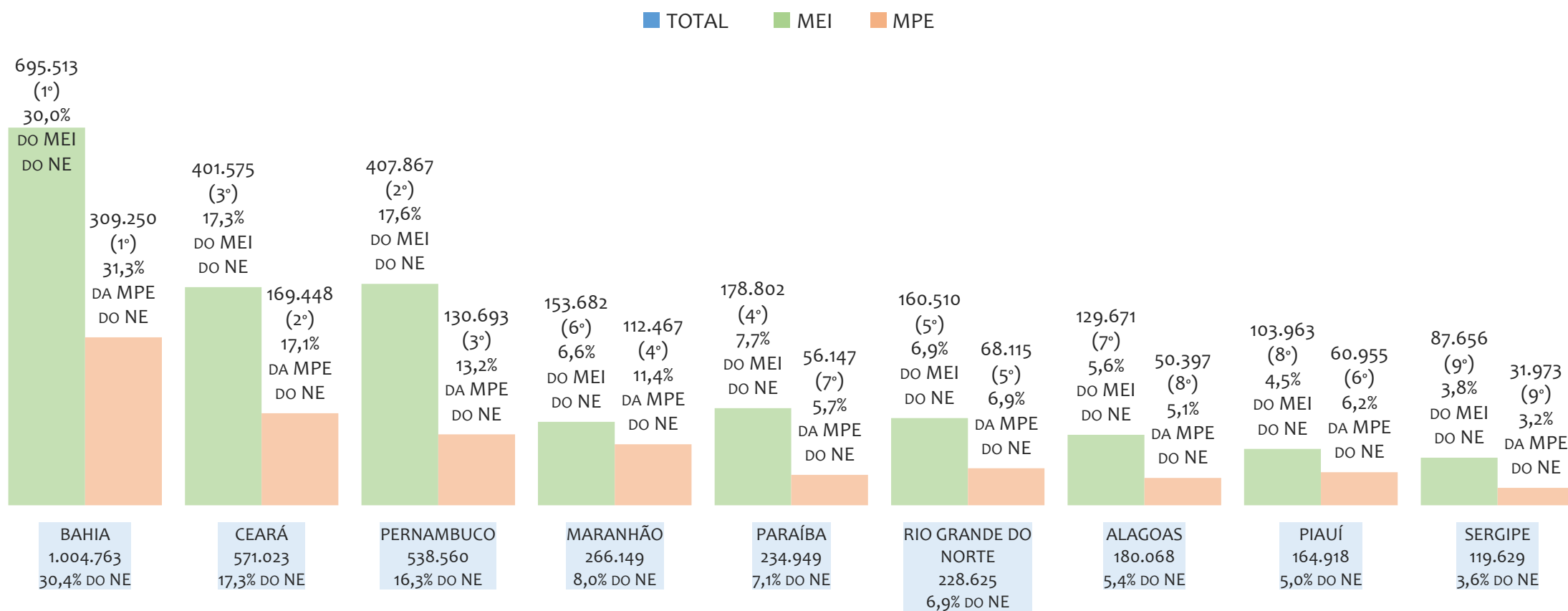
Primeiro, não terá esse tempo inadimplente contado para nenhum benefício da previdência social.

Segundo, caso necessite de algum benefício não programado, como auxílio doença, pensão por morte ou salário maternidade, por exemplo, poderá não ter direito a esses.

Além disso, quando for recolher as contribuições atrasadas, terá que calcular os valores acrescidos de multa e juros.

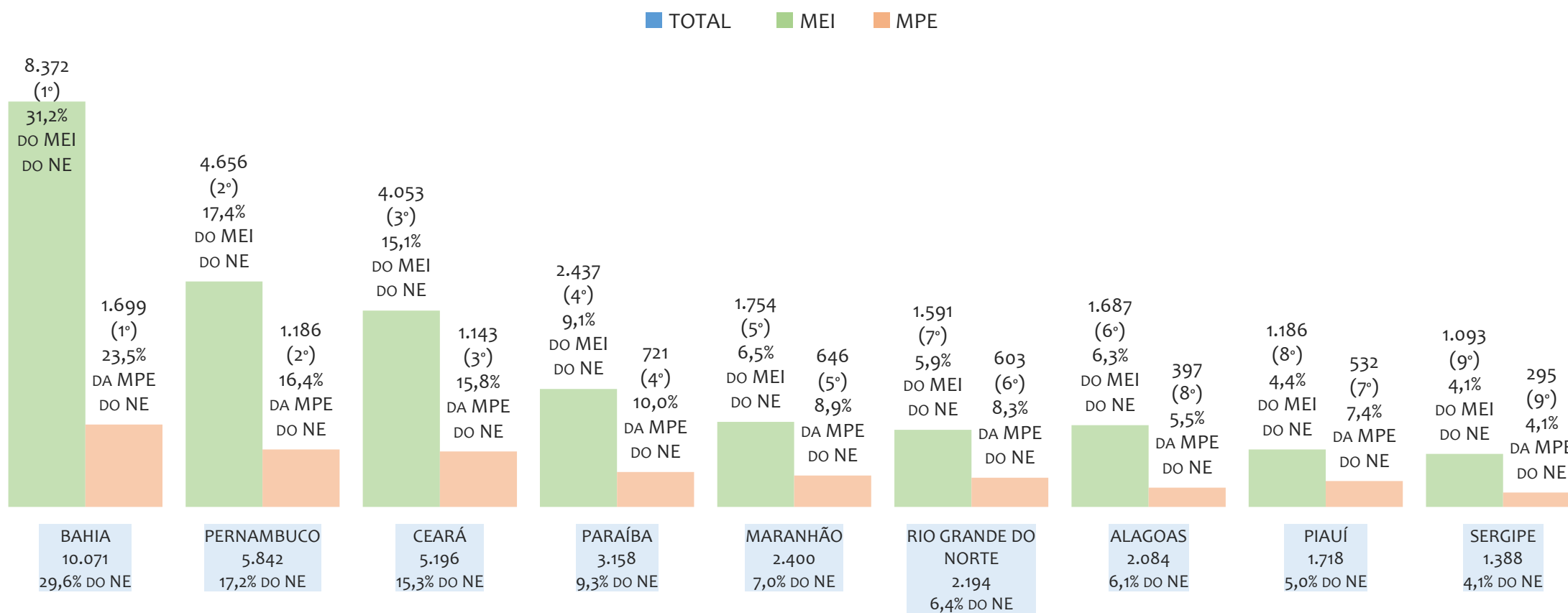
Na Região NORDESTE, considerando o acumulado até agosto/2021, o percentual de MEI ADIMPLENTES é de 68,6% (1.552.723).

RANKING MEI+MPE, REGIÃO NORDESTE, POR UF, ACUMULADO ATÉ OUTUBRO/2021



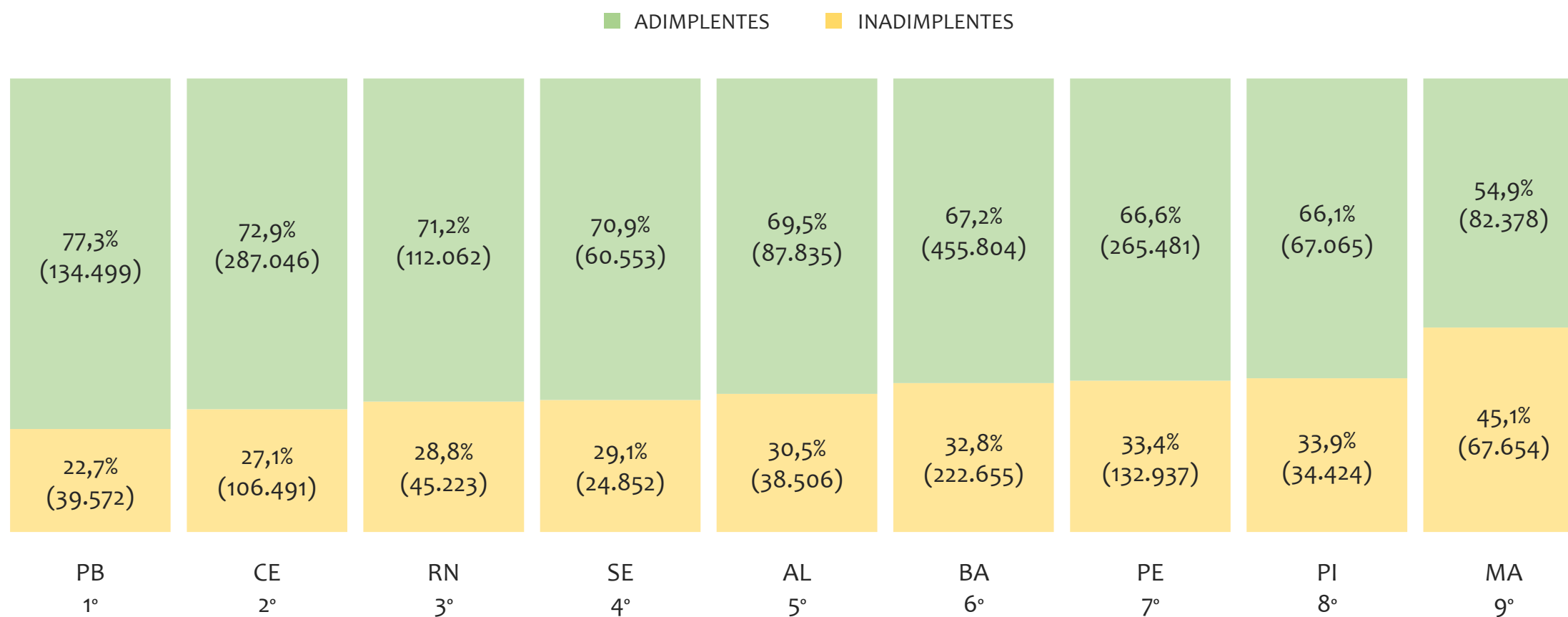
Na Região NORDESTE, considerando o acumulado até outubro/2021, a UF BAHIA é o estado com maior número de MEI+MPE com 1.004.763 empresas, sendo 695.513 MEI (69,2%) e 309.250 MPE (30,8%). Este número de MEI representa 30,0% do total de MEI da região e 21,0% do total de empresas da região cadastradas no SIMPLES NACIONAL. Este número de MPE representa 31,3% do total de MPE da região e 9,3% do total de empresas da região cadastradas no SIMPLES NACIONAL.

RANKING MEI+MPE, REGIÃO NORDESTE, POR UF, SALDO DE OUTUBRO/2021



O SALDO do mês é calculado pela diferença entre novos cadastros e cadastros excluídos no mês. Na Região NORDESTE, considerando o mês de outubro/2021, a UF BAHIA é o estado com maior SALDO de MEI+MPE com 10.071 empresas, sendo 8.372 MEI (83,1%) e 1.699 MPE (16,9%). Este SALDO de MEI representa 31,2% do SALDO de MEI da região e 24,6% do SALDO de empresas da região cadastradas no SIMPLES NACIONAL. Este SALDO de MPE representa 6,3% do SALDO de MPE da região e 5,0% do SALDO de empresas da região cadastradas no SIMPLES NACIONAL.

PERCENTUAL DE ADIMPLÊNCIA E INADIMPLÊNCIA DO MEI, REGIÃO NORDESTE, POR UF, AGOSTO/2021



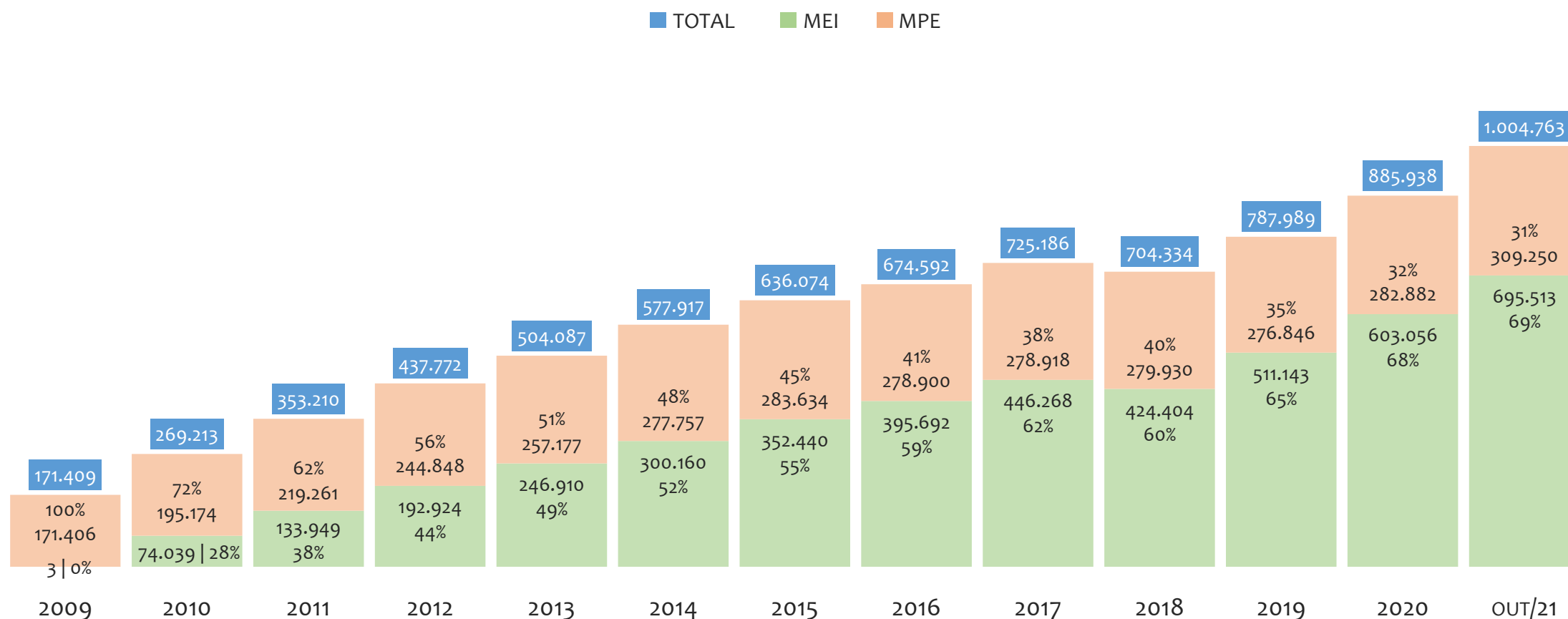
Na Região NORDESTE, considerando o acumulado até agosto/2021, a UF PARAÍBA apresenta o maior PERCENTUAL de ADIMPLENTES dentro do mesmo estado, com 77,3% (134.499 adimplentes), sendo que este grupo equivale a 8,7% dos ADIMPLENTES da REGIÃO NORDESTE.





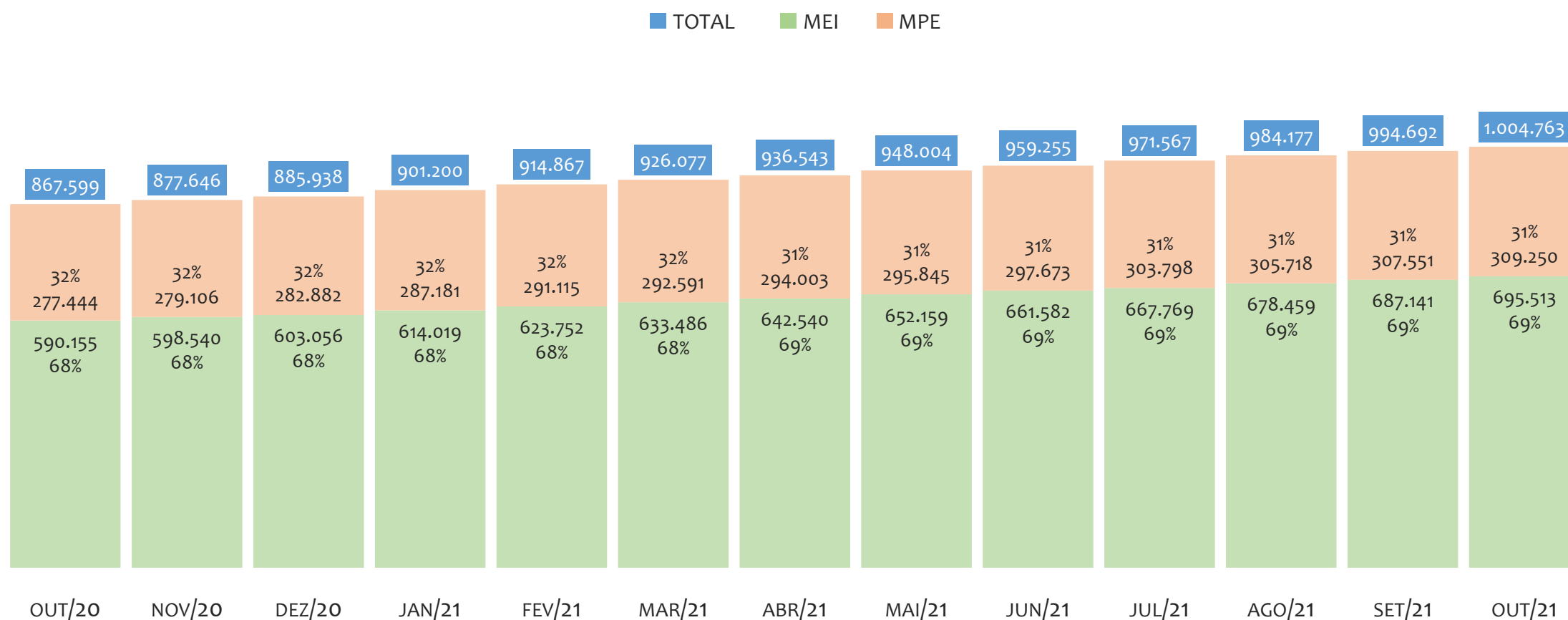
BAHIA

HISTÓRICO ANUAL DO ACUMULADO DE MEI, MPE E TOTAL, ESTADO da BAHIA, 2009 A OUTUBRO/2021



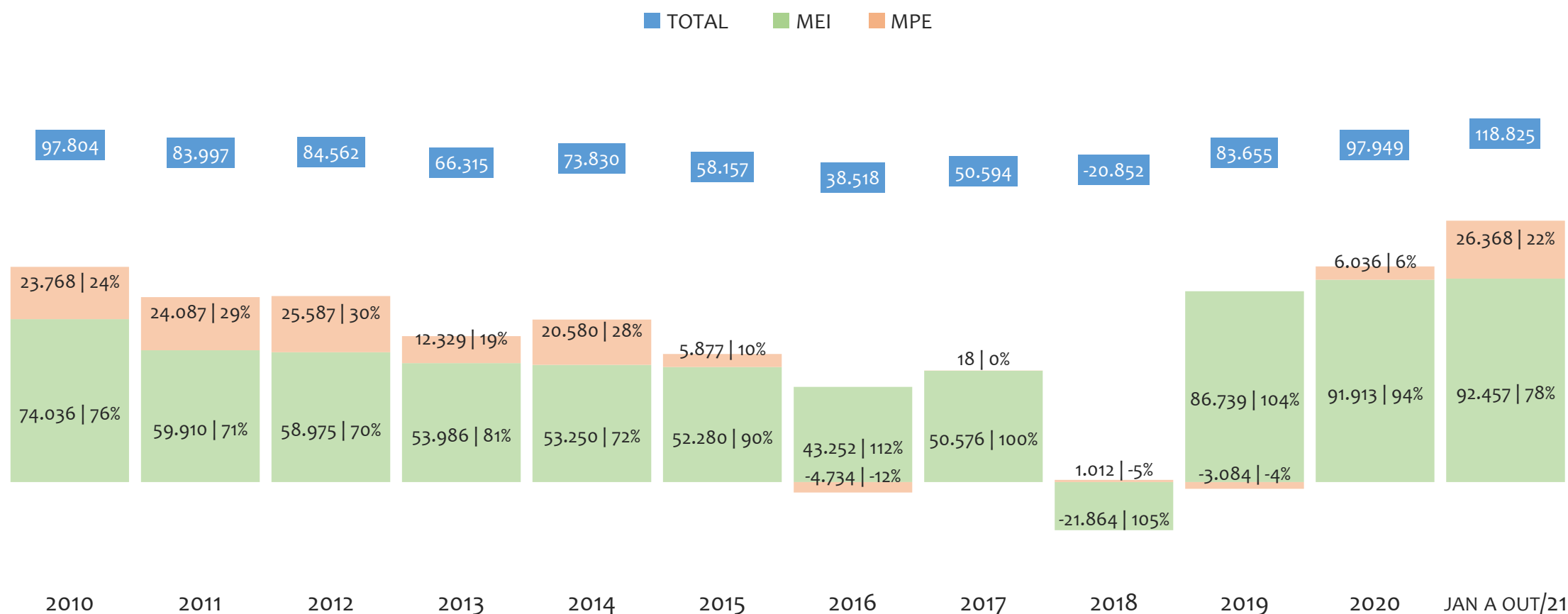
No Estado da BAHIA, de 2009 a outubro/2021, o crescimento de microempreendedores individuais (MEI) de 23183667% (3 para 695.513) é superior ao crescimento de micro e pequenas empresas (MPE) de 80% (171.406 para 309.250). No TOTAL (MEI + MPE), o crescimento no mesmo período é de 486% (171.409 para 1.004.763). A taxa média de crescimento anual composta é de 180% ao ano para MEI, 5% ao ano para MPE e 16% ao ano para MEI + MPE. Ainda neste mesmo período, a participação do MEI cresceu de 0% para 69% do total das empresas cadastradas no SIMPLES NACIONAL.

HISTÓRICO MENSAL DO ACUMULADO DE MEI, MPE E TOTAL, ESTADO da BAHIA, OUT/2020 A OUT/2021



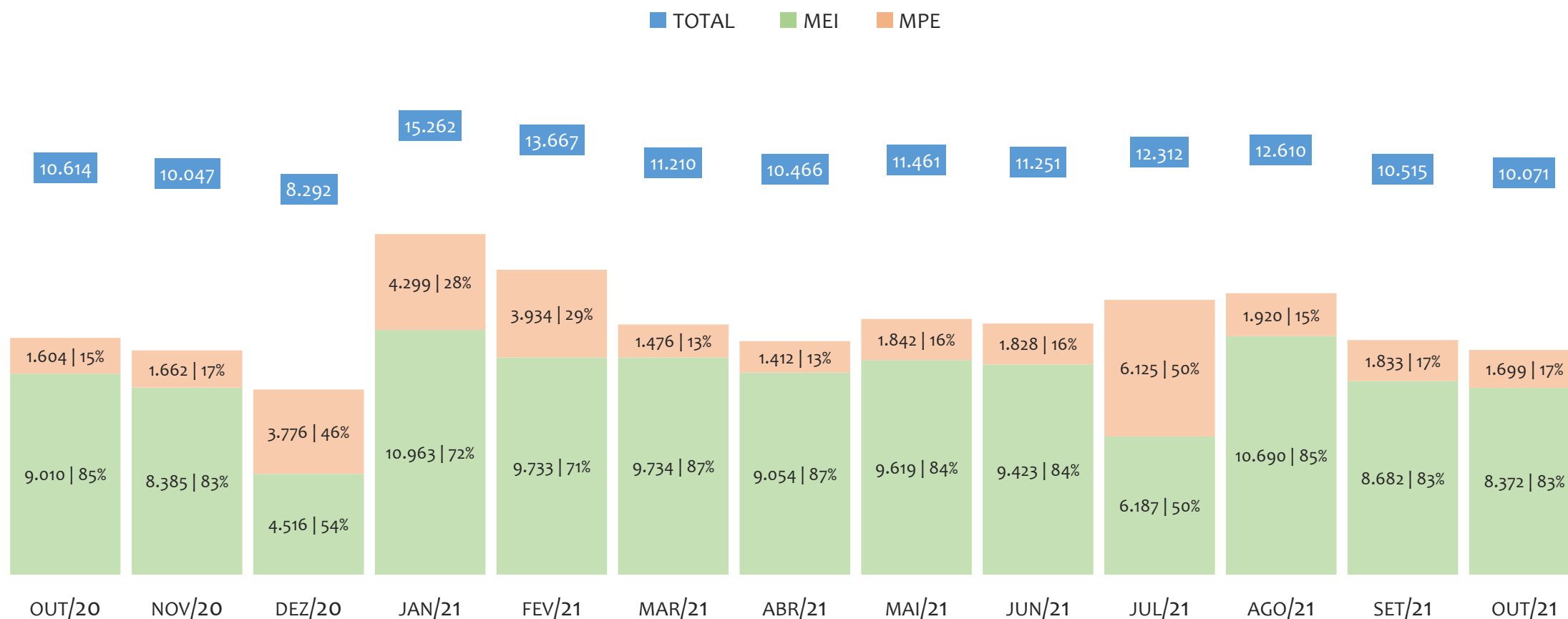
No Estado da BAHIA, de outubro/2020 a outubro/2021, o crescimento de microempreendedores individuais (MEI) de 17,9% (590.155 para 695.513) é superior ao crescimento de micro e pequenas empresas (MPE) de 11,5% (277.444 para 309.250). No TOTAL (MEI + MPE), o crescimento no mesmo período é de 15,8% (867.599 para 1.004.763). A taxa média de crescimento mensal composta é de 1,4% ao mês para MEI, 0,9% ao mês para MPE e 1,2% ao mês para MEI + MPE. Ainda neste mesmo período, a participação do MEI cresceu de 68% para 69% do total das empresas cadastradas no SIMPLES NACIONAL.

HISTÓRICO ANUAL DO SALDO DE MEI, MPE E TOTAL, ESTADO da BAHIA, 2010 A OUTUBRO/2021



O SALDO anual é calculado pela diferença entre novos cadastros e cadastros excluídos em cada ano. A queda brusca do SALDO em 2016 e 2018 deve-se ao reprocessamento acumulado dos cadastros de MEI e MPE vinculados ao Simples Nacional com a exclusão dos inativos, inadimplentes etc. No Estado da BAHIA, o maior saldo de MEI ocorre em 2021 (92.457) e o menor em 2018 (-21.864). O maior saldo de MPE ocorre em 2021 (26.368) e o menor em 2016 (-4.734). O maior saldo no TOTAL (MPE + MEI) ocorre em 2021 (118.825) e o menor em 2018 (-20.852).


HISTÓRICO MENSAL DO SALDO DE MEI, MPE E TOTAL, ESTADO da BAHIA, OUT/2020 A OUT/2021



O SALDO mensal é calculado pela diferença entre novos cadastros e cadastros excluídos em cada mês. A queda brusca do SALDO em JANEIRO deve-se ao reprocessamento dos cadastros de MEI e MPE vinculados ao Simples Nacional com a exclusão dos inativos, inadimplentes etc. No Estado da BAHIA, o maior saldo de MEI ocorre em jan/21 (10.963) e o menor em dez/20 (4.516). O maior saldo de MPE ocorre em jul/21 (6.125) e o menor em abr/21 (1.412). O maior saldo no TOTAL (MPE + MEI) ocorre em jan/21 (15.262) e o menor em dez/20 (8.292).

RANKING DE MEI+MPE DOS 5 PRINCIPAIS CNAES, ESTADO da BAHIA, ACUMULADO ATÉ 31/10/2021


■ TOTAL ■ MEI ■ MPE



No Estado da BAHIA, considerando o acumulado até 31/10/2021, o CNAE com maior número de MEI+MPE é Comércio Varejista De Artigos Do Vestuário E Acessórios, com 69.599, representando 6,9% do TOTAL de MEI+MPE. Desse montante, 77,3% são MEI (53.825) e 22,7% são MPE (15.774).

RANKING DE MEI DOS 5 PRINCIPAIS CNAES, ESTADO da BAHIA, ACUMULADO ATÉ 31/10/2021


■ TOTAL ■ MEI ■ MPE



No Estado da BAHIA, considerando o acumulado até 31/10/2021, o CNAE com maior número de MEI é Comércio Varejista De Artigos Do Vestuário E Acessórios, com 53.825, representando 77,3% do total dentro do segmento e 7,7% do TOTAL de MEI.

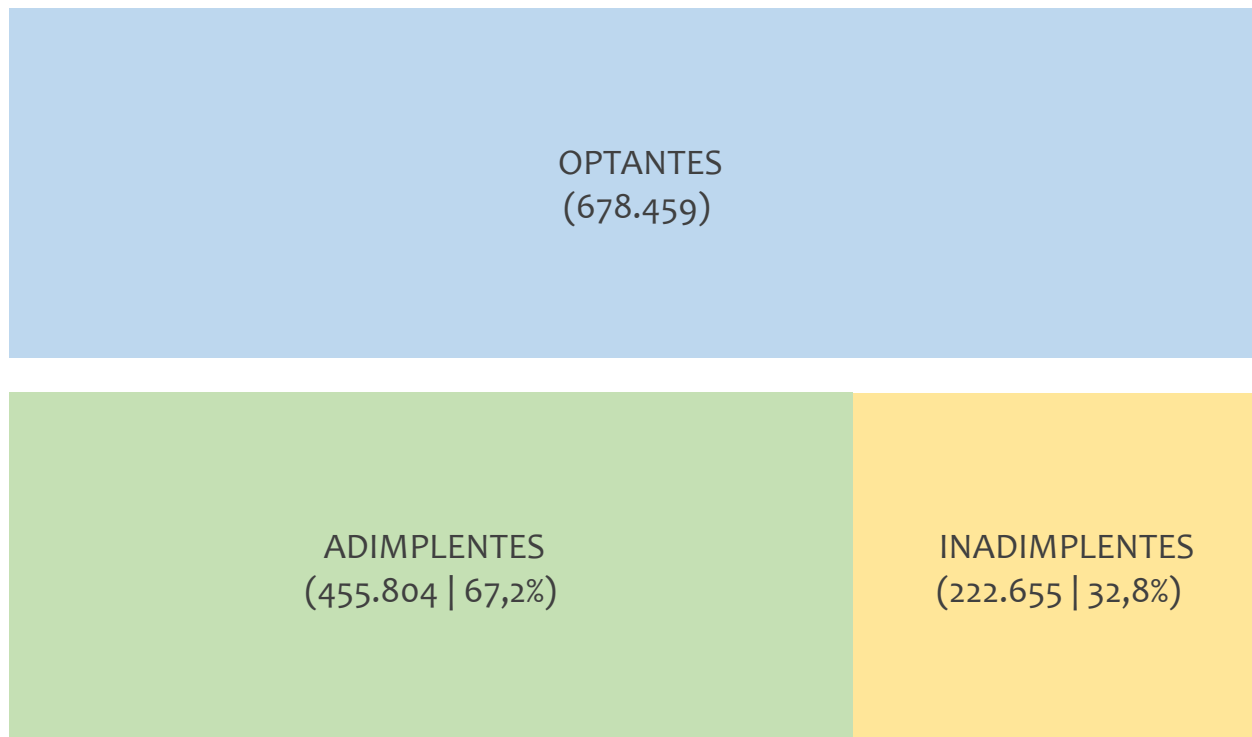
RANKING DE MPE DOS 5 PRINCIPAIS CNAES, ESTADO da BAHIA, ACUMULADO ATÉ 31/10/2021

■ TOTAL ■ MEI ■ MPE



No Estado da BAHIA, considerando o acumulado até 31/10/2021, o CNAE com maior número de MPE é Comércio Varejista De Mercadorias Em Geral, Com Predominância De Produtos Alimentícios - Minimercados, Mercearias E Armazéns, com 23.423, representando 41,5% do total dentro do segmento e 7,6% do TOTAL de MPE.

PERCENTUAL DE ADIMPLÊNCIA E INADIMPLÊNCIA DO MEI, ESTADO da BAHIA, AGOSTO/2021



No caso do MEI estar inadimplente com os pagamentos (DAS), qual é o prejuízo ou penalidade que o MEI terá junto ao INSS/Previdência Social?

Primeiro, não terá esse tempo inadimplente contado para nenhum benefício da previdência social.

Segundo, caso necessite de algum benefício não programado, como auxílio doença, pensão por morte ou salário maternidade, por exemplo, poderá não ter direito a esses.

Além disso, quando for recolher as contribuições atrasadas, terá que calcular os valores acrescidos de multa e juros.

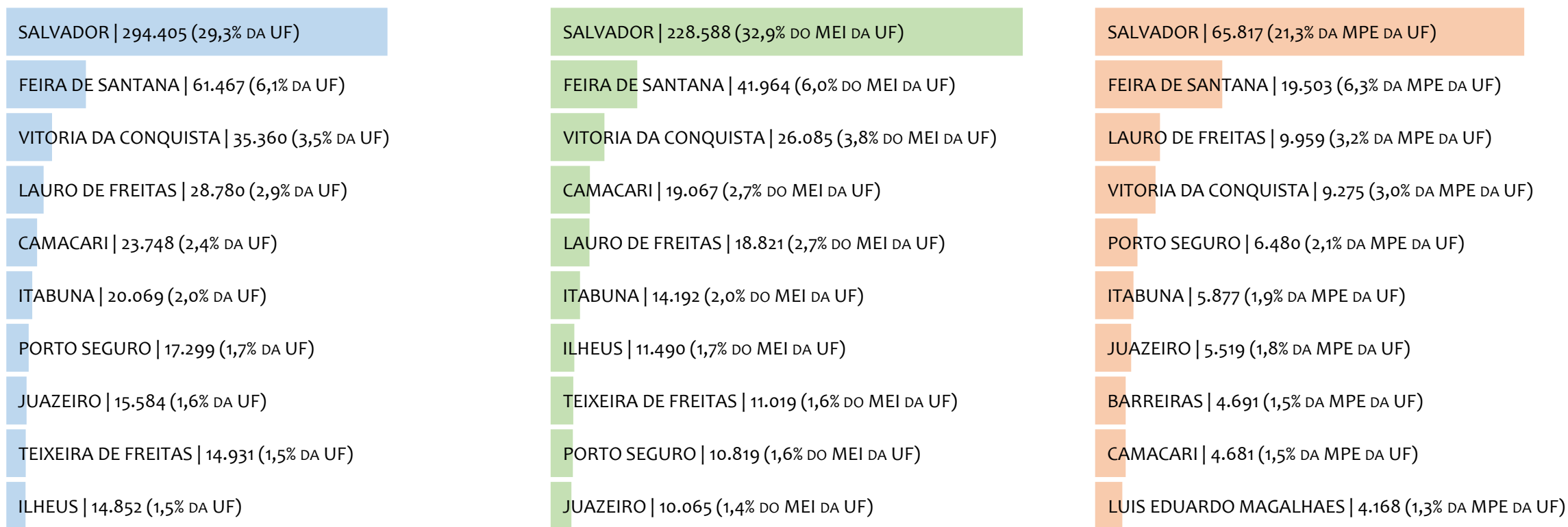


No Estado da BAHIA, considerando o acumulado até agosto/2021, o percentual de MEI ADIMPLENTES é de 67,2% (455.804).



RANKING POR MUNICÍPIO, BAHIA, ACUMULADO ATÉ OUTUBRO/2021

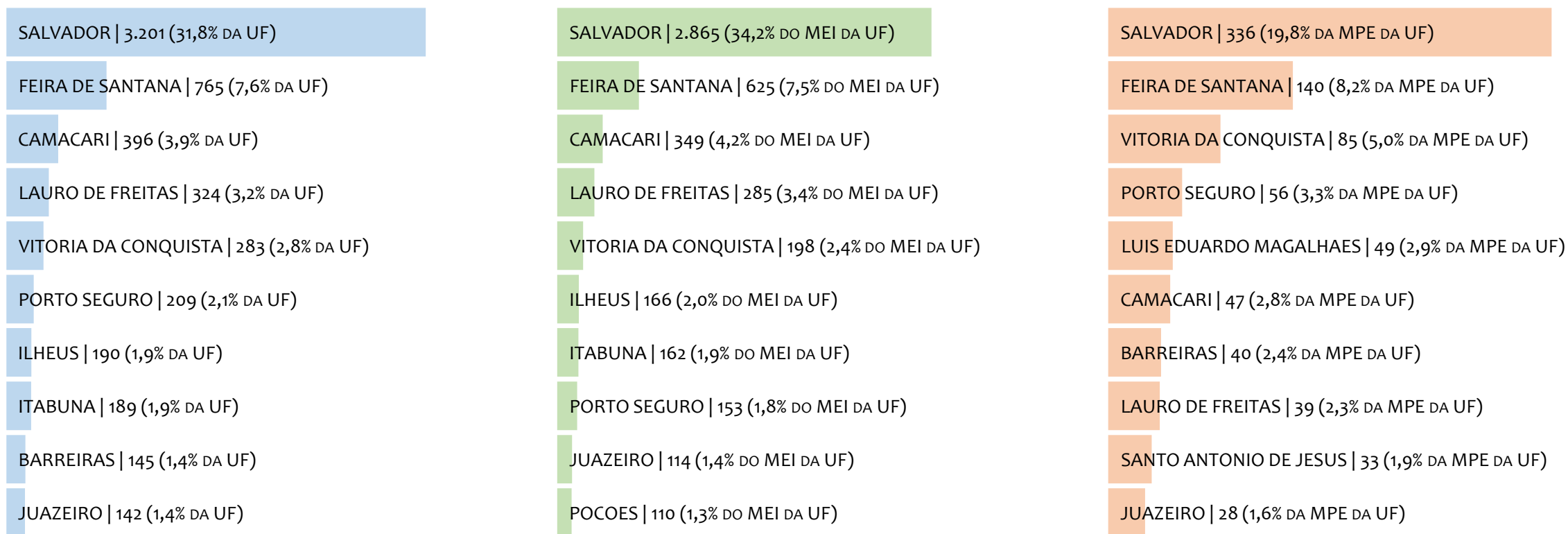
■ TOTAL ■ MEI ■ MPE



No Estado da BAHIA, considerando o acumulado até outubro/2021, SALVADOR é o município com maior número de MEI+MPE com 294.405 empresas, representando 29,3% do total de MEI+MPE da UF. Quanto ao MEI, SALVADOR é o município com maior quantitativo com 228.588, representando 32,9% do total de MEI da UF e 22,8% do total de empresas da UF cadastradas no SIMPLES NACIONAL. Quanto a MPE, SALVADOR é o município com maior quantitativo com 65.817, representando 21,3% do total de MPE da UF e 6,6% do total de empresas da UF cadastradas no SIMPLES NACIONAL.

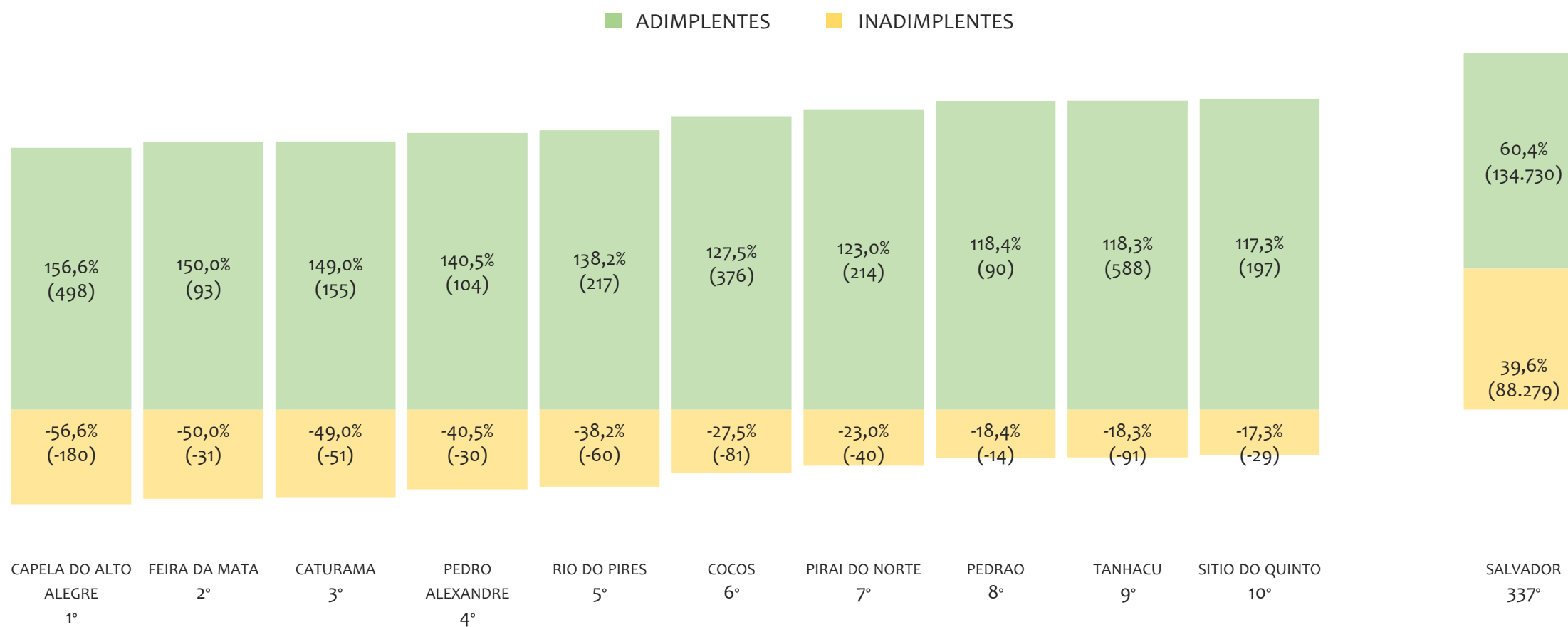
RANKING POR MUNICÍPIO, BAHIA, SALDO DE OUTUBRO/2021

■ TOTAL ■ MEI ■ MPE



No Estado da BAHIA, considerando o SALDO de outubro/2021, SALVADOR é o município com maior SALDO de MEI+MPE com 3.201 empresas, representando 31,8% do SALDO de MEI+MPE da UF. Quanto ao MEI, SALVADOR é o município de maior SALDO com 2.865, representando 34,2% do SALDO de MEI da UF e 28,4% do SALDO de empresas da UF cadastradas no SIMPLES NACIONAL. Quanto a MPE, SALVADOR é o município com maior SALDO com 336, representando 19,8% do SALDO de MPE da UF e 3,3% do SALDO de empresas da UF cadastradas no SIMPLES NACIONAL.


RANKING DE ADIMPLÊNCIA E INADIMPLÊNCIA DO MEI, BAHIA, POR MUNICÍPIO, AGOSTO/2021



No Estado da BAHIA, considerando o acumulado até agosto/2021, o município CAPELA DO ALTO ALEGRE apresenta o maior PERCENTUAL de ADIMPLENTES dentro do mesmo município com 156,6% (498 adimplentes), sendo que este grupo equivale a 0,1% dos ADIMPLENTES da BAHIA.

RANKING MEI+MPE, BAHIA, POR UNIDADE REGIONAL, ACUMULADO ATÉ OUTUBRO/2021

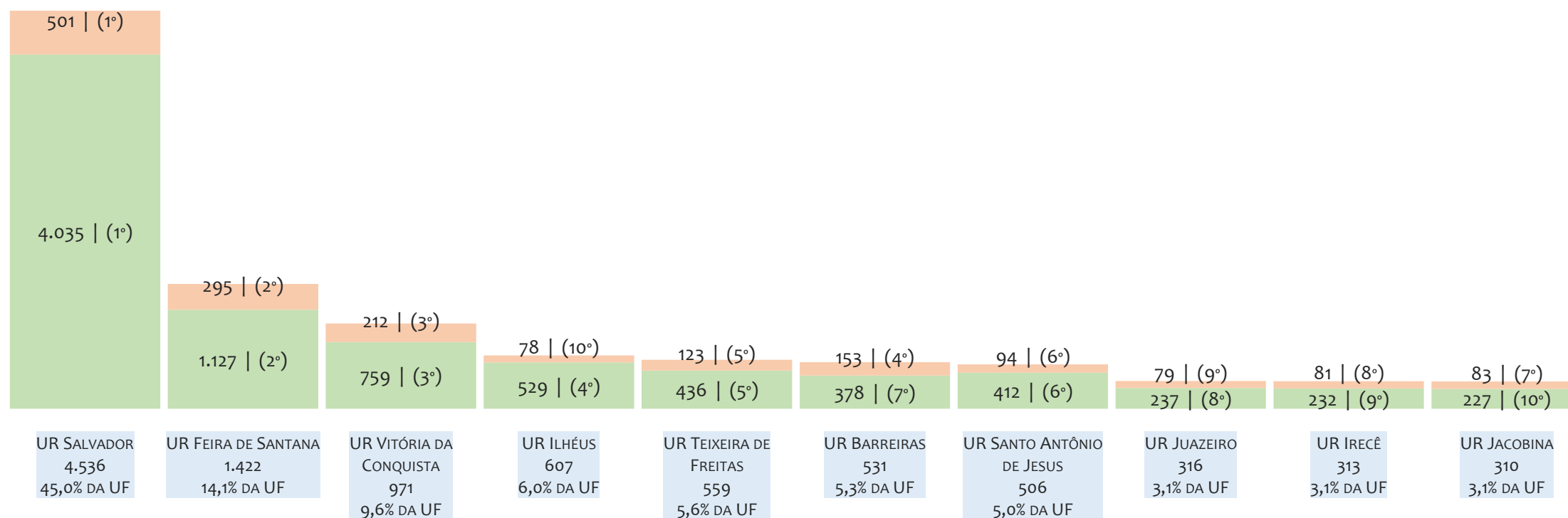
■ TOTAL ■ MEI ■ MPE



No Estado da BAHIA, considerando o acumulado até outubro/2021, a UR Salvador é a regional com maior número de MEI+MPE com 412.745 empresas, sendo 310.715 MEI (75,3%) e 102.030 MPE (24,7%). Este número de MEI representa 44,7% do total de MEI da UF e 30,9% do total de empresas da UF cadastradas no SIMPLES NACIONAL. Este número de MPE representa 33,0% do total de MPE da UF e 10,2% do total de empresas da UF cadastradas no SIMPLES NACIONAL.

RANKING MEI+MPE, BAHIA, POR UNIDADE REGIONAL, SALDO DE OUTUBRO/2021

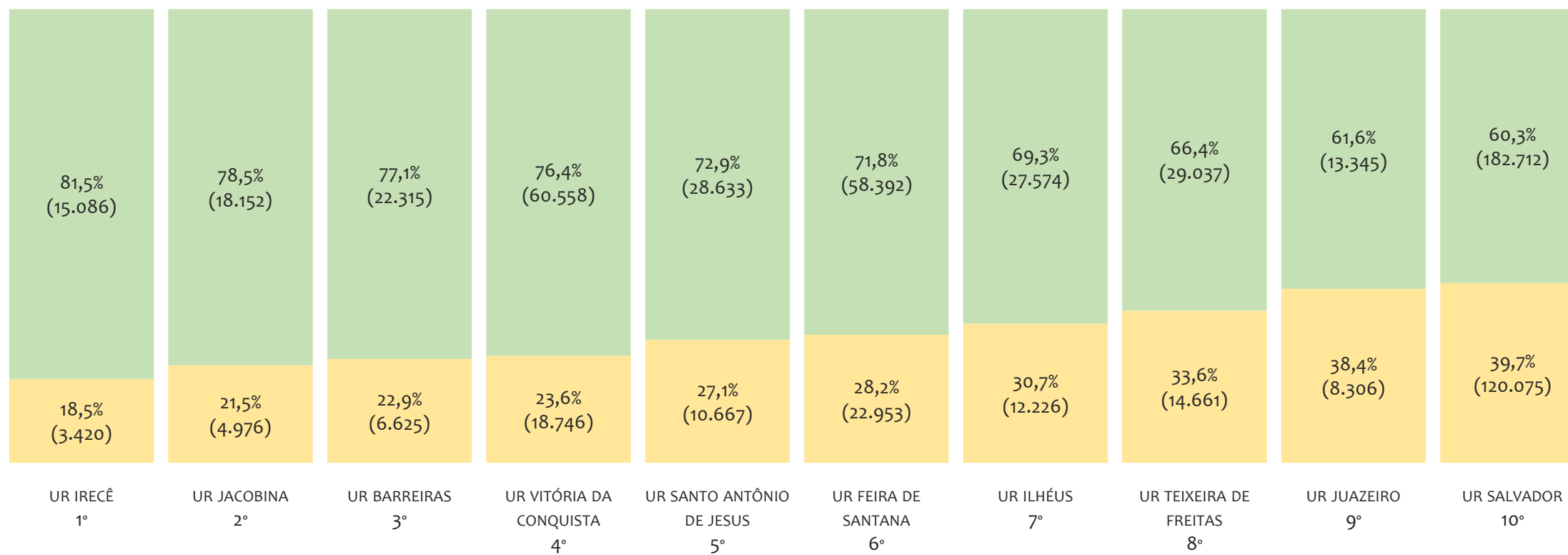
■ TOTAL ■ MEI ■ MPE



No Estado da BAHIA, considerando outubro/2021, a UR Salvador é a regional com maior SALDO de MEI+MPE com 4.536 empresas, sendo 4.035 MEI (89,0%) e 501 MPE (11,0%). Este número de MEI representa 48,2% do SALDO de MEI da UF e 40,1% do SALDO de empresas da UF cadastradas no SIMPLES NACIONAL. Este número de MPE representa 29,5% do SALDO de MPE da UF e 5,0% do SALDO de empresas da UF cadastradas no SIMPLES NACIONAL.

RANKING DE ADIMPLÊNCIA E INADIMPLÊNCIA DO MEI, BAHIA, POR REGIONAL, AGOSTO/2021

■ ADIMPLENTES ■ INADIMPLENTES

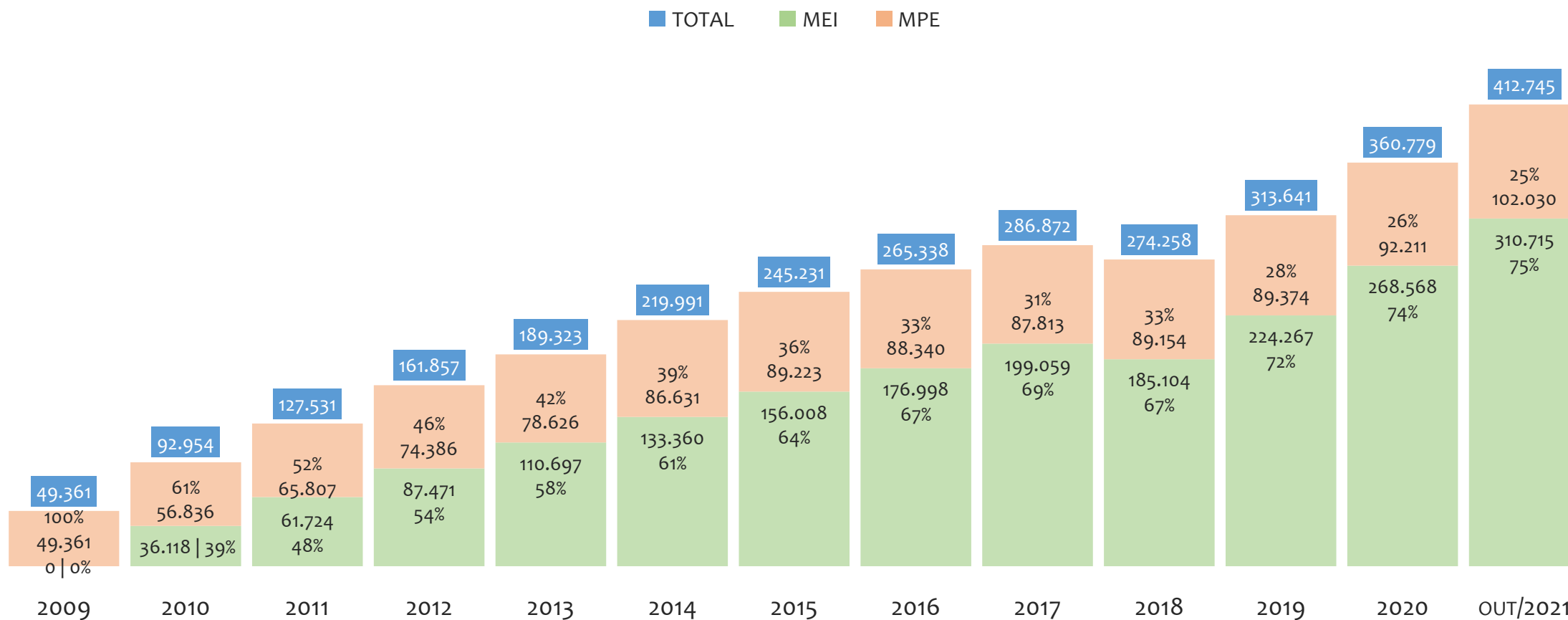


No Estado da BAHIA, considerando o acumulado até agosto/2021, a UR IRECÊ apresenta o maior PERCENTUAL de ADIMPLENTES dentro da mesma regional com 81,5% (15.086 adimplentes), sendo que este grupo equivale a 3,3% dos ADIMPLENTES da BAHIA.



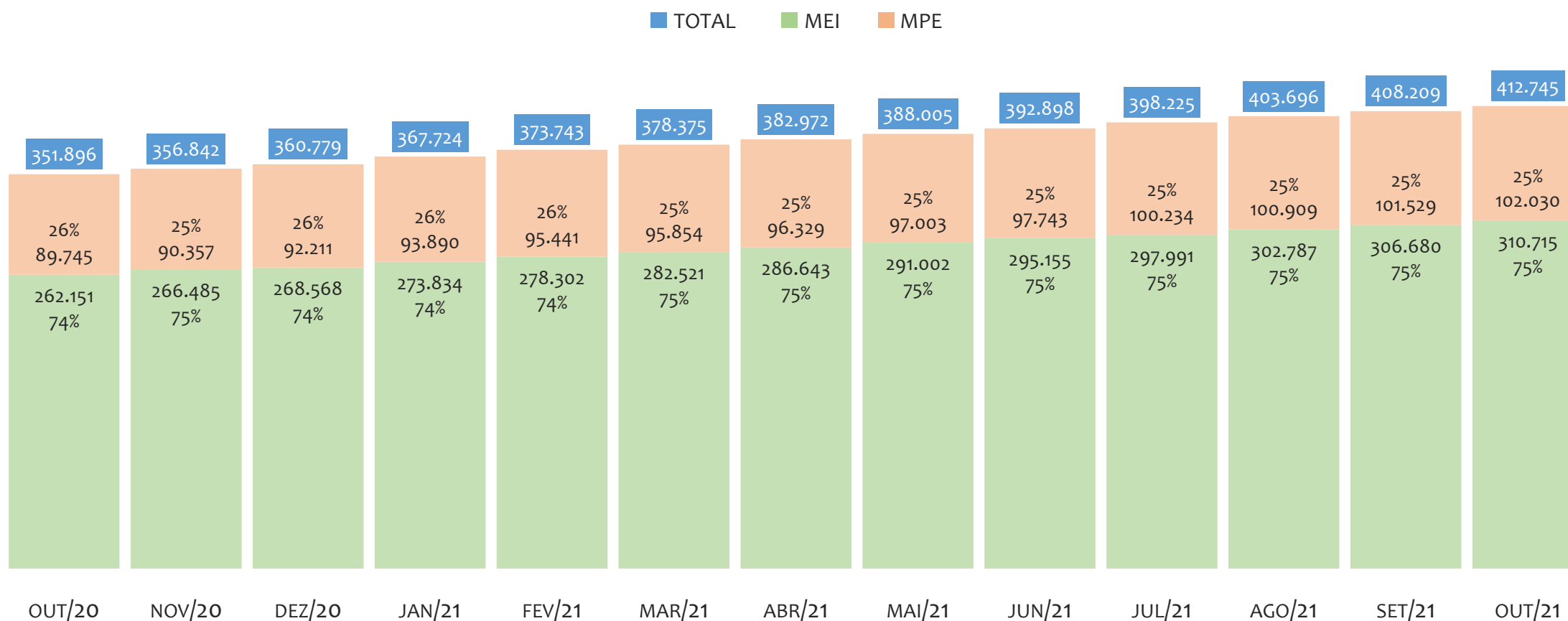
UR SALVADOR

HISTÓRICO ANUAL DO ACUMULADO DE MEI, MPE E TOTAL, UR SALVADOR, 2009 A OUTUBRO/2021



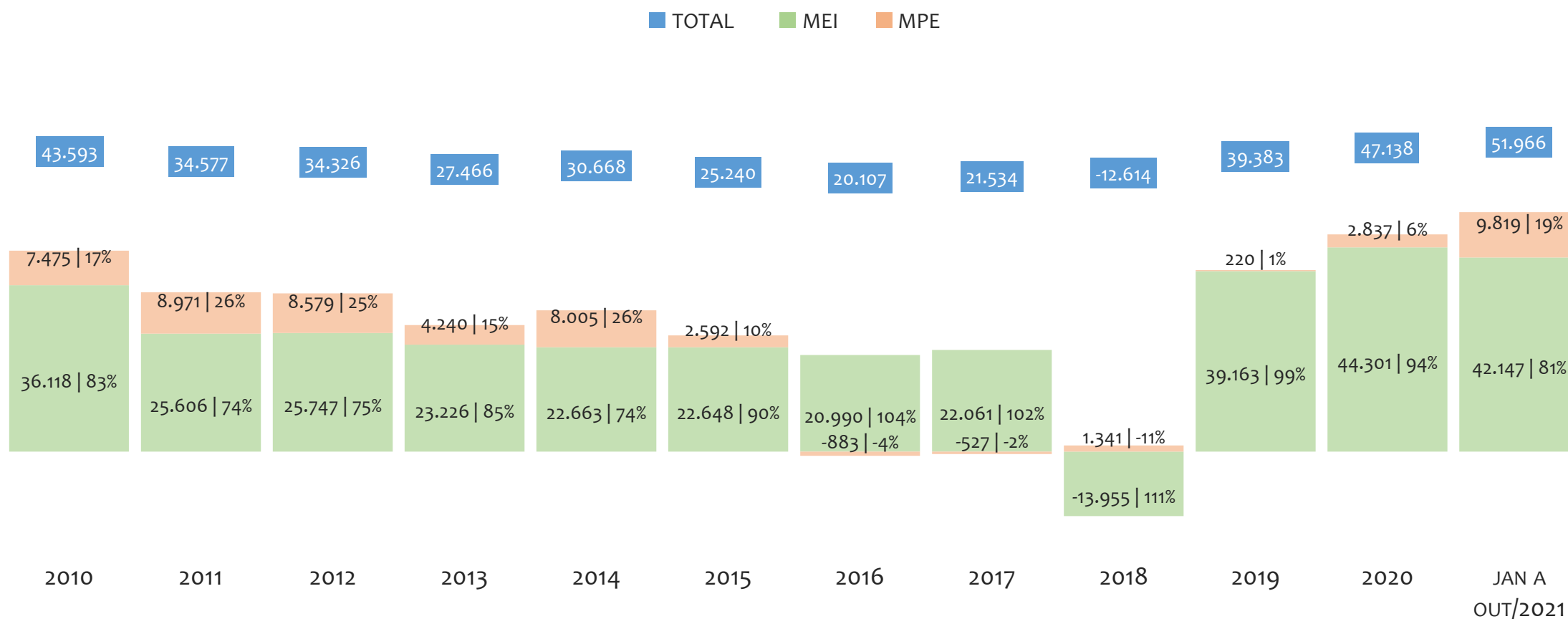
Na UR SALVADOR, de 2009 a outubro/2021, o crescimento de microempreendedores individuais (MEI) de 310714900% (0 para 310.715) é superior ao crescimento de micro e pequenas empresas (MPE) de 107% (49.361 para 102.030). No TOTAL (MEI + MPE), o crescimento no mesmo período é de 736% (49.361 para 412.745). A taxa média de crescimento anual composta é de 289% ao ano para MEI, 6% ao ano para MPE e 19% ao ano para MEI + MPE. Ainda neste mesmo período, a participação do MEI cresceu de 0% para 75% do total das empresas cadastradas no SIMPLES NACIONAL.

HISTÓRICO MENSAL DO ACUMULADO DE MEI, MPE E TOTAL, UR SALVADOR, OUT/2020 A OUT/2021



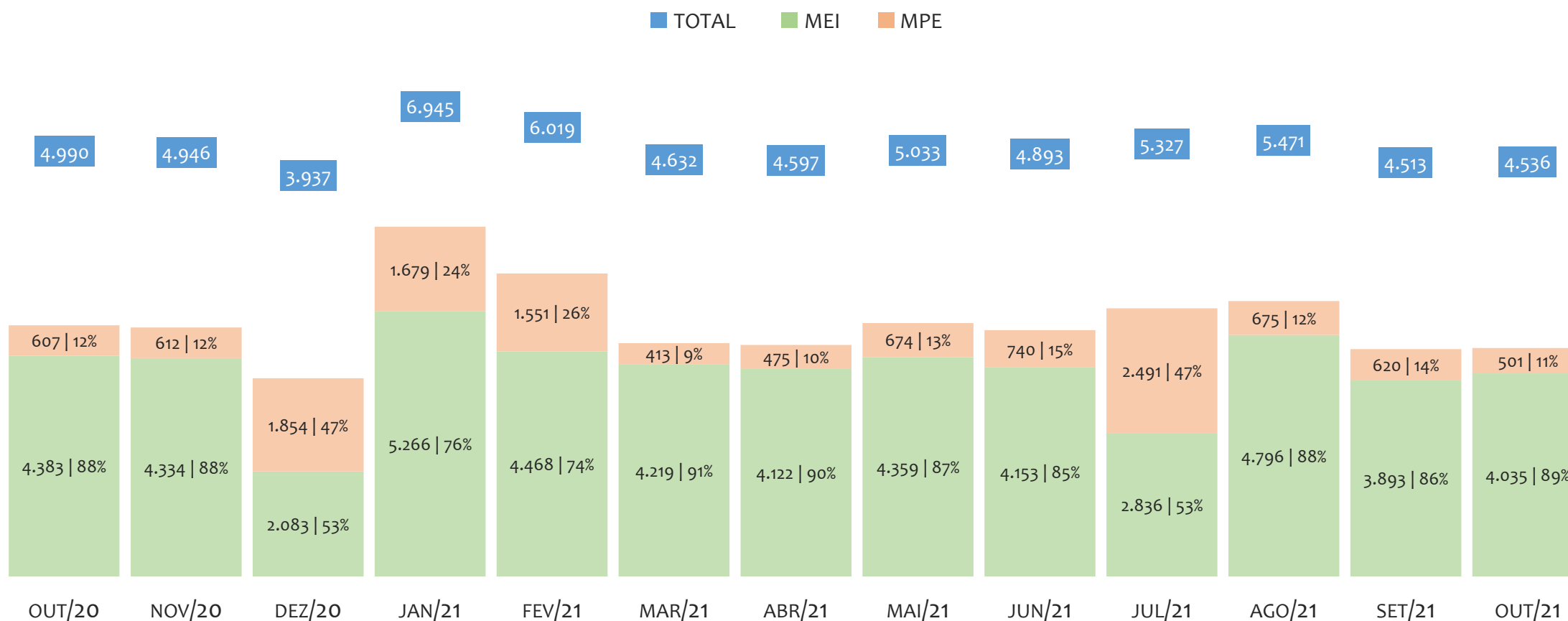
Na UR SALVADOR, de outubro/2020 a outubro/2021, o crescimento de microempreendedores individuais (MEI) de 18,5% (262.151 para 310.715) é superior ao crescimento de micro e pequenas empresas (MPE) de 13,7% (89.745 para 102.030). No TOTAL (MEI + MPE), o crescimento no mesmo período é de 17,3% (351.896 para 412.745). A taxa média de crescimento mensal composta é de 1,4% ao mês para MEI, 1,1% ao mês para MPE e 1,3% ao mês para MEI + MPE. Ainda neste mesmo período, a participação do MEI cresceu de 74% para 75% do total das empresas cadastradas no SIMPLES NACIONAL.

HISTÓRICO ANUAL DO SALDO DE MEI, MPE E TOTAL, UR SALVADOR, 2010 A OUTUBRO/2021



O SALDO anual é calculado pela diferença entre novos cadastros e cadastros excluídos em cada ano. A queda brusca do SALDO em 2016 e 2018 deve-se ao reprocessamento acumulado dos cadastros de MEI e MPE vinculados ao Simples Nacional com a exclusão dos inativos, inadimplentes etc. Na UR SALVADOR, o maior saldo de MEI ocorre em 2020 (44.301) e o menor em 2018 (-13.955). O maior saldo de MPE ocorre em 2021 (9.819) e o menor em 2016 (-883). O maior saldo no TOTAL (MPE + MEI) ocorre em 2021 (51.966) e o menor em 2018 (-12.614).


HISTÓRICO MENSAL DO SALDO DE MEI, MPE E TOTAL, UR SALVADOR, OUT/2020 A OUT/2021



O SALDO mensal é calculado pela diferença entre novos cadastros e cadastros excluídos em cada mês. A queda brusca do SALDO em JANEIRO deve-se ao reprocessamento dos cadastros de MEI e MPE vinculados ao Simples Nacional com a exclusão dos inativos, inadimplentes etc. Na UR SALVADOR, o maior saldo de MEI ocorre em jan/21 (5.266) e o menor em dez/20 (2.083). O maior saldo de MPE ocorre em jul/21 (2.491) e o menor em mar/21 (413). O maior saldo no TOTAL (MPE + MEI) ocorre em jan/21 (6.945) e o menor em dez/20 (3.937).

RANKING DE MEI+MPE DOS 5 PRINCIPAIS CNAES, UR SALVADOR, ACUMULADO ATÉ 31/10/2021


■ TOTAL ■ MEI ■ MPE



Na UR SALVADOR, considerando o acumulado até 31/10/2021, o CNAE com maior número de MEI+MPE é Comércio Varejista De Artigos Do Vestuário E Acessórios, com 26.534, representando 6,5% do TOTAL de MEI+MPE. Desse montante, 82,9% são MEI (22.004) e 17,1% são MPE (4.530).

RANKING DE MEI DOS 5 PRINCIPAIS CNAES, UR SALVADOR, ACUMULADO ATÉ 31/10/2021


■ TOTAL ■ MEI ■ MPE



Na UR SALVADOR, considerando o acumulado até 31/10/2021, o CNAE com maior número de MEI é Comércio Varejista De Artigos Do Vestuário E Acessórios, com 22.004, representando 82,9% do total dentro do segmento e 7,2% do TOTAL de MEI.

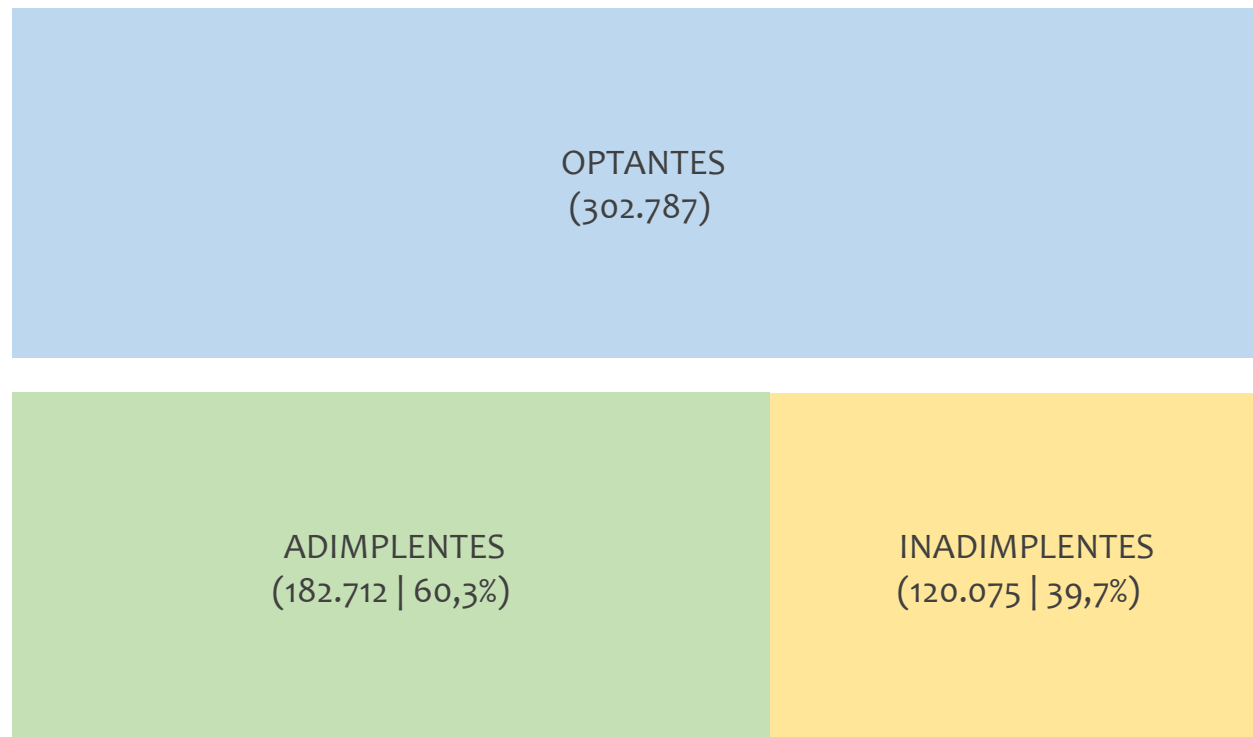
RANKING DE MPE DOS 5 PRINCIPAIS CNAES, UR SALVADOR, ACUMULADO ATÉ 31/10/2021

■ TOTAL ■ MEI ■ MPE



Na UR SALVADOR, considerando o acumulado até 31/10/2021, o CNAE com maior número de MPE é Comércio Varejista De Mercadorias Em Geral, Com Predominância De Produtos Alimentícios - Minimercados, Mercearias E Armazéns, com 5.016, representando 38,3% do total dentro do segmento e 5,0% do TOTAL de MPE.

PERCENTUAL DE ADIMPLÊNCIA E INADIMPLÊNCIA DO MEI, UR SALVADOR, AGOSTO/2021



No caso do MEI estar inadimplente com os pagamentos (DAS), qual é o prejuízo ou penalidade que o MEI terá junto ao INSS/Previdência Social?

Primeiro, não terá esse tempo inadimplente contado para nenhum benefício da previdência social.

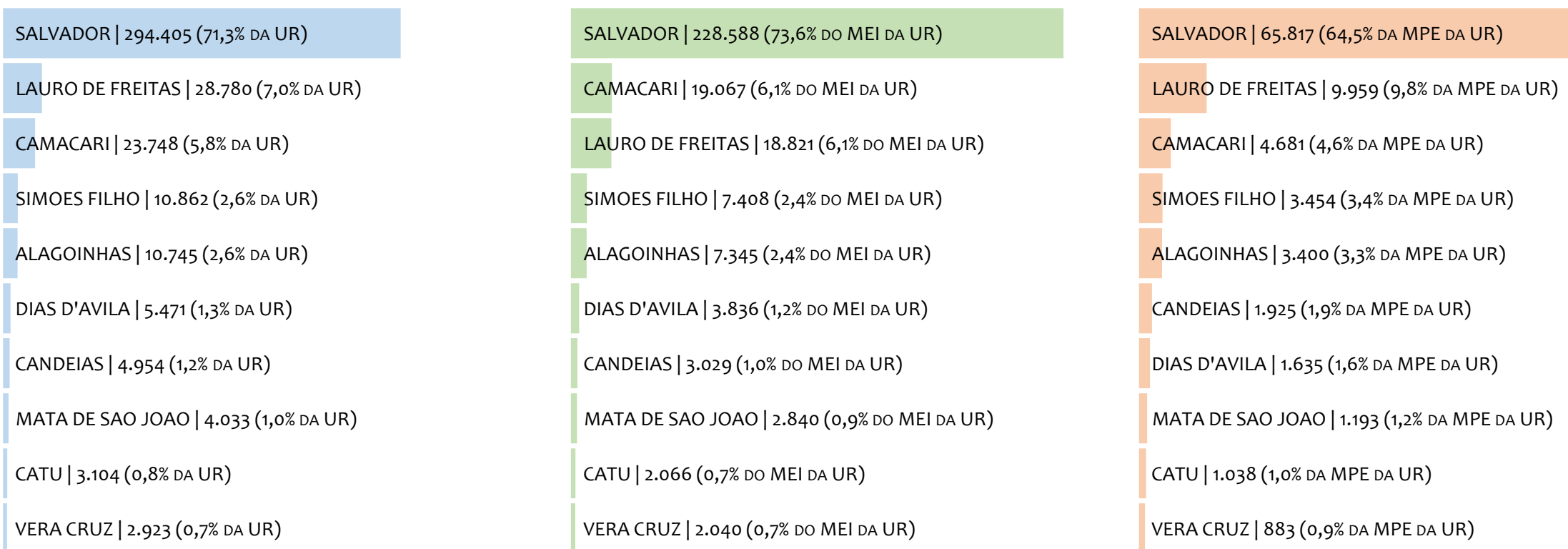
Segundo, caso necessite de algum benefício não programado, como auxílio doença, pensão por morte ou salário maternidade, por exemplo, poderá não ter direito a esses.

Além disso, quando for recolher as contribuições atrasadas, terá que calcular os valores acrescidos de multa e juros.

Na UR SALVADOR, considerando o acumulado até agosto/2021, o percentual de MEI ADIMPLENTES é de 60,3% (182.712).

RANKING POR MUNICÍPIO, UR SALVADOR, ACUMULADO ATÉ OUTUBRO/2021

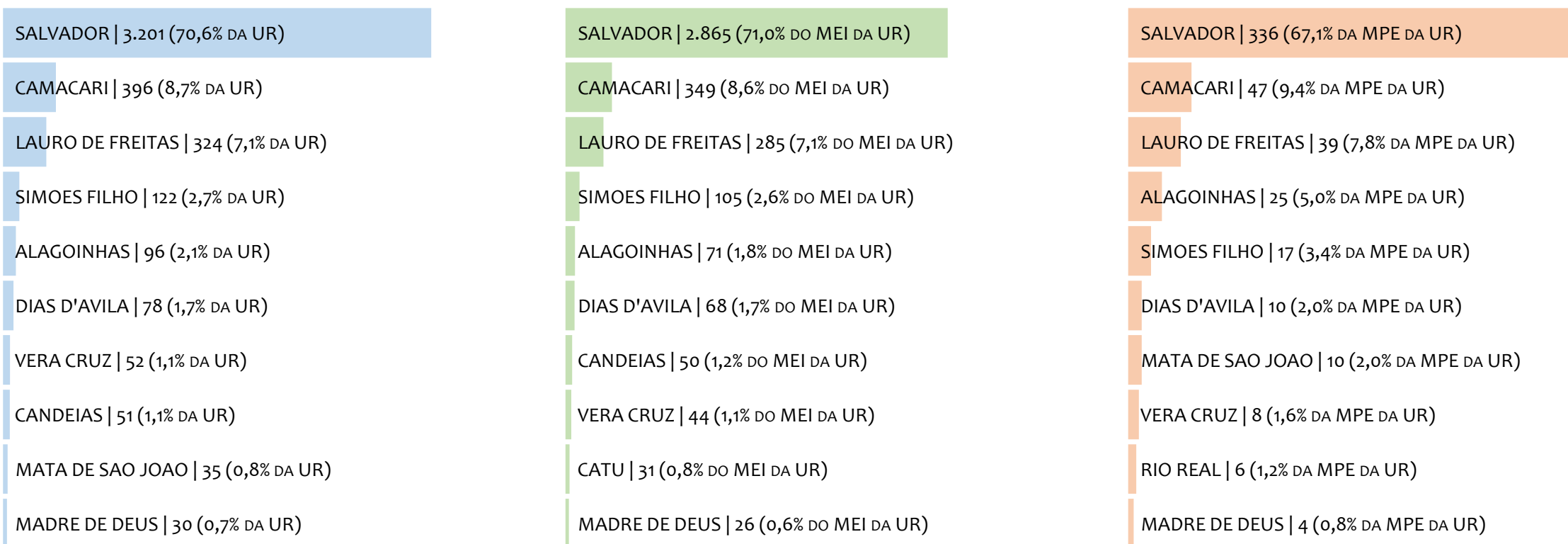
■ TOTAL ■ MEI ■ MPE



Na UR SALVADOR, no acumulado até outubro/2021, SALVADOR é o município com maior número de MEI+MPE com 294.405 empresas, representando 71,3% do total de MEI+MPE da UR. Quanto ao MEI, SALVADOR é o município com maior quantitativo com 228.588, representando 73,6% do total de MEI da UR e 55,4% do total da UR cadastradas no SIMPLES. Quanto a MPE, SALVADOR é o município com maior quantitativo com 65.817, representando 64,5% do total de MPE da UR e 15,9% do total da UR cadastradas no SIMPLES.

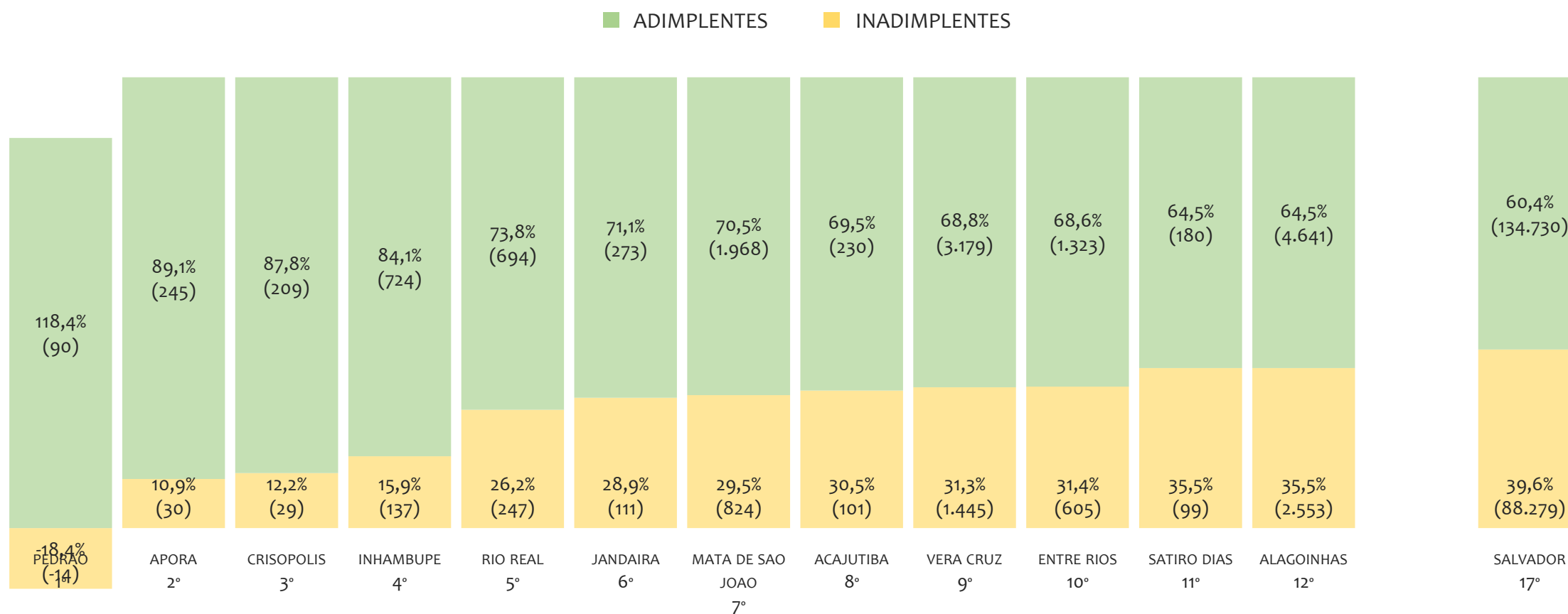
RANKING POR MUNICÍPIO, UR SALVADOR, SALDO DE OUTUBRO/2021

■ TOTAL ■ MEI ■ MPE



Na UR SALVADOR, considerando o SALDO de outubro/2021, SALVADOR é o município com maior SALDO de MEI+MPE com 3.201 empresas, representando 70,6% do SALDO de MEI+MPE da UR. Quanto ao MEI, SALVADOR é o município de maior SALDO com 2.865, representando 71,0% do SALDO de MEI da UR e 63,2% do SALDO de empresas da UR cadastradas no SIMPLES. Quanto a MPE, SALVADOR é o município com maior SALDO com 336, representando 67,1% do SALDO de MPE da UR e 7,4% do SALDO de empresas da UR cadastradas no SIMPLES.

RANKING DE ADIMPLÊNCIA E INADIMPLÊNCIA DO MEI, UR SALVADOR, POR MUNICÍPIO, AGOSTO/2021

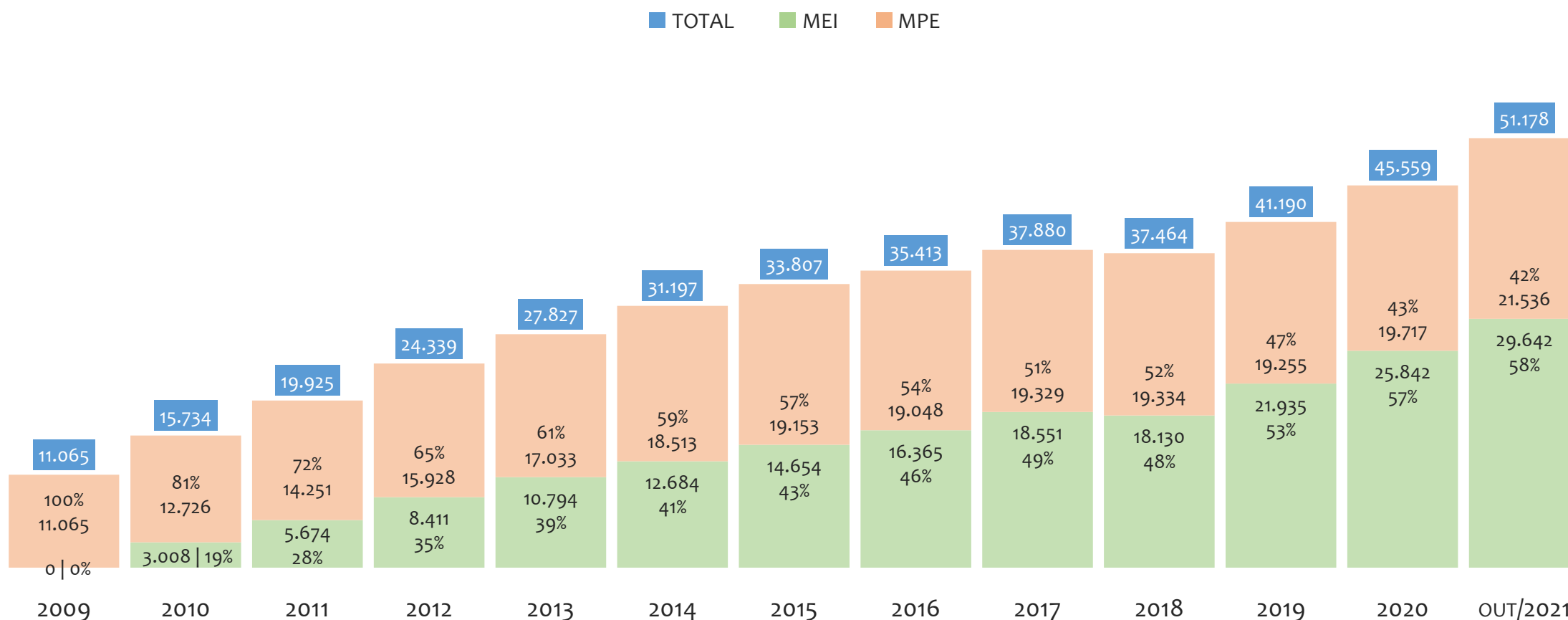


Na UR SALVADOR, considerando o acumulado até agosto/2021, o município PEDRAO apresenta o maior PERCENTUAL de ADIMPLENTES dentro do mesmo município com 118,4% (90 adimplentes), sendo que este grupo equivale a 0,0% dos ADIMPLENTES da UR SALVADOR.



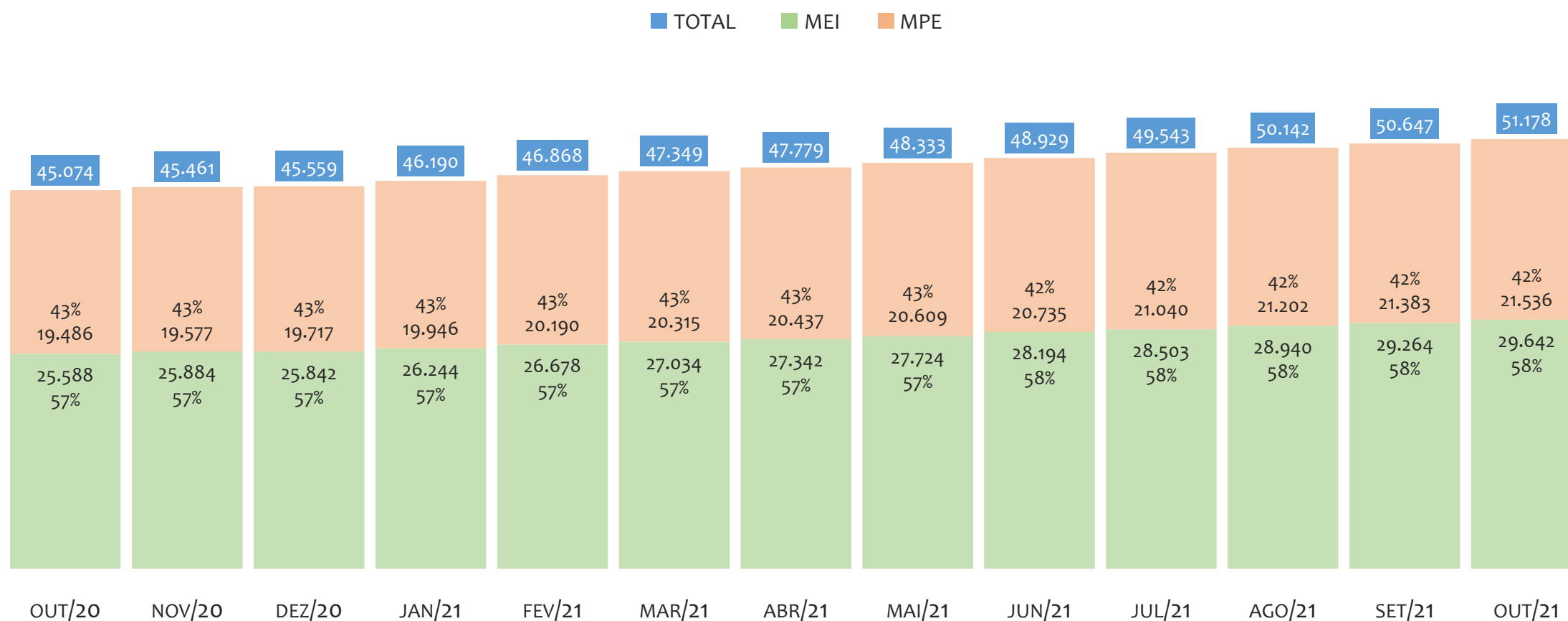
UR BARREIRAS

HISTÓRICO ANUAL DO ACUMULADO DE MEI, MPE E TOTAL, UR BARREIRAS, 2009 A OUTUBRO/2021



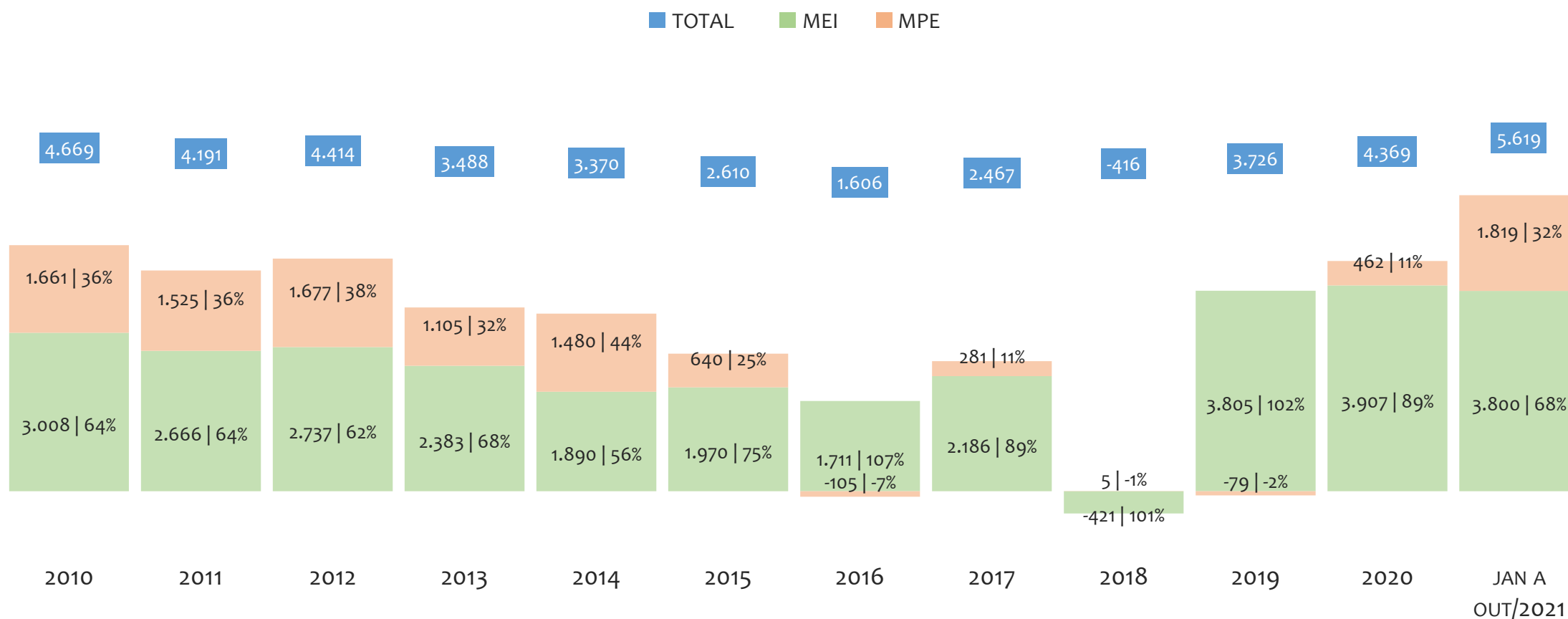
Na UR BARREIRAS, de 2009 a outubro/2021, o crescimento de microempreendedores individuais (MEI) de 29641900% (0 para 29.642) é superior ao crescimento de micro e pequenas empresas (MPE) de 95% (11.065 para 21.536). No TOTAL (MEI + MPE), o crescimento no mesmo período é de 363% (11.065 para 51.178). A taxa média de crescimento anual composta é de 214% ao ano para MEI, 6% ao ano para MPE e 14% ao ano para MEI + MPE. Ainda neste mesmo período, a participação do MEI cresceu de 0% para 58% do total das empresas cadastradas no SIMPLES NACIONAL.

HISTÓRICO MENSAL DO ACUMULADO DE MEI, MPE E TOTAL, UR BARREIRAS, OUT/2020 A OUT/2021



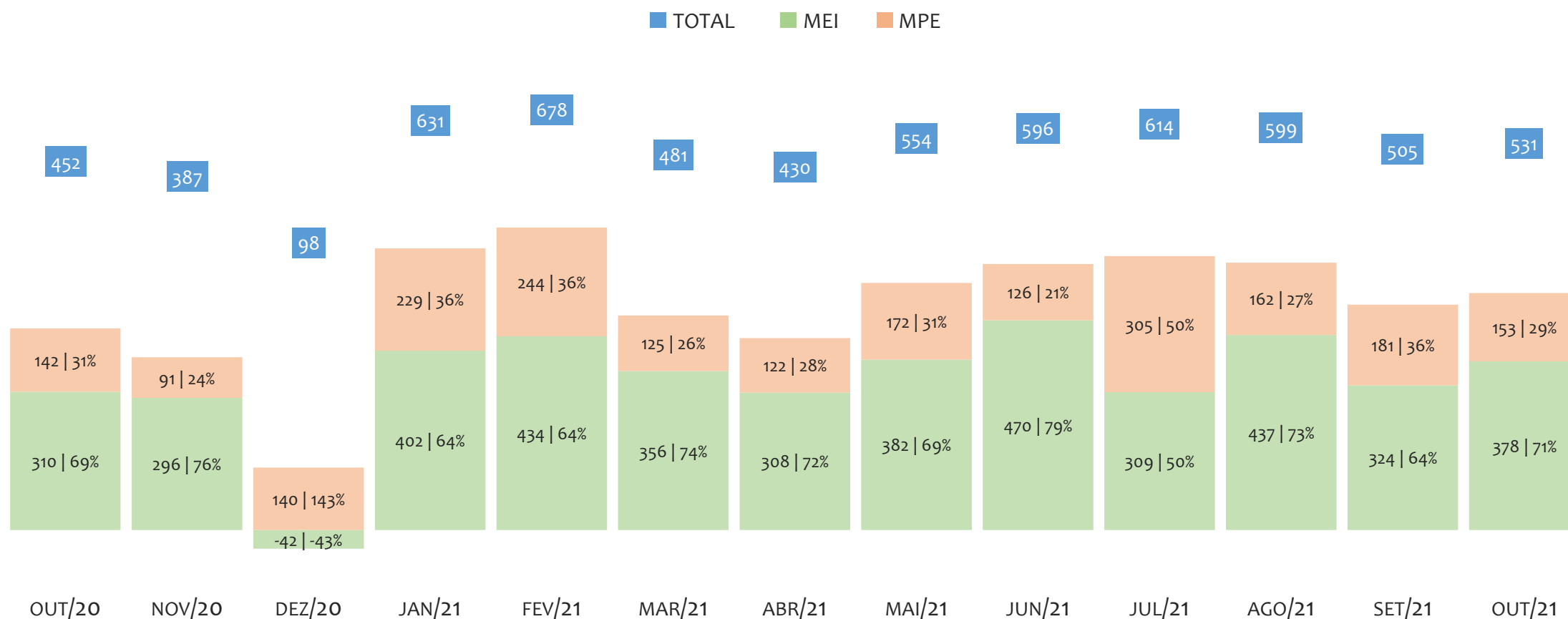
Na UR BARREIRAS, de outubro/2020 a outubro/2021, o crescimento de microempreendedores individuais (MEI) de 15,8% (25.588 para 29.642) é superior ao crescimento de micro e pequenas empresas (MPE) de 10,5% (19.486 para 21.536). No TOTAL (MEI + MPE), o crescimento no mesmo período é de 13,5% (45.074 para 51.178). A taxa média de crescimento mensal composta é de 1,2% ao mês para MEI, 0,8% ao mês para MPE e 1,1% ao mês para MEI + MPE. Ainda neste mesmo período, a participação do MEI cresceu de 57% para 58% do total das empresas cadastradas no SIMPLES NACIONAL.

HISTÓRICO ANUAL DO SALDO DE MEI, MPE E TOTAL, UR BARREIRAS, 2010 A OUTUBRO/2021



O SALDO anual é calculado pela diferença entre novos cadastros e cadastros excluídos em cada ano. A queda brusca do SALDO em 2016 e 2018 deve-se ao reprocessamento acumulado dos cadastros de MEI e MPE vinculados ao Simples Nacional com a exclusão dos inativos, inadimplentes etc. Na UR BARREIRAS, o maior saldo de MEI ocorre em 2020 (3.907) e o menor em 2018 (-421). O maior saldo de MPE ocorre em 2021 (1.819) e o menor em 2016 (-105). O maior saldo no TOTAL (MPE + MEI) ocorre em 2021 (5.619) e o menor em 2018 (-416).

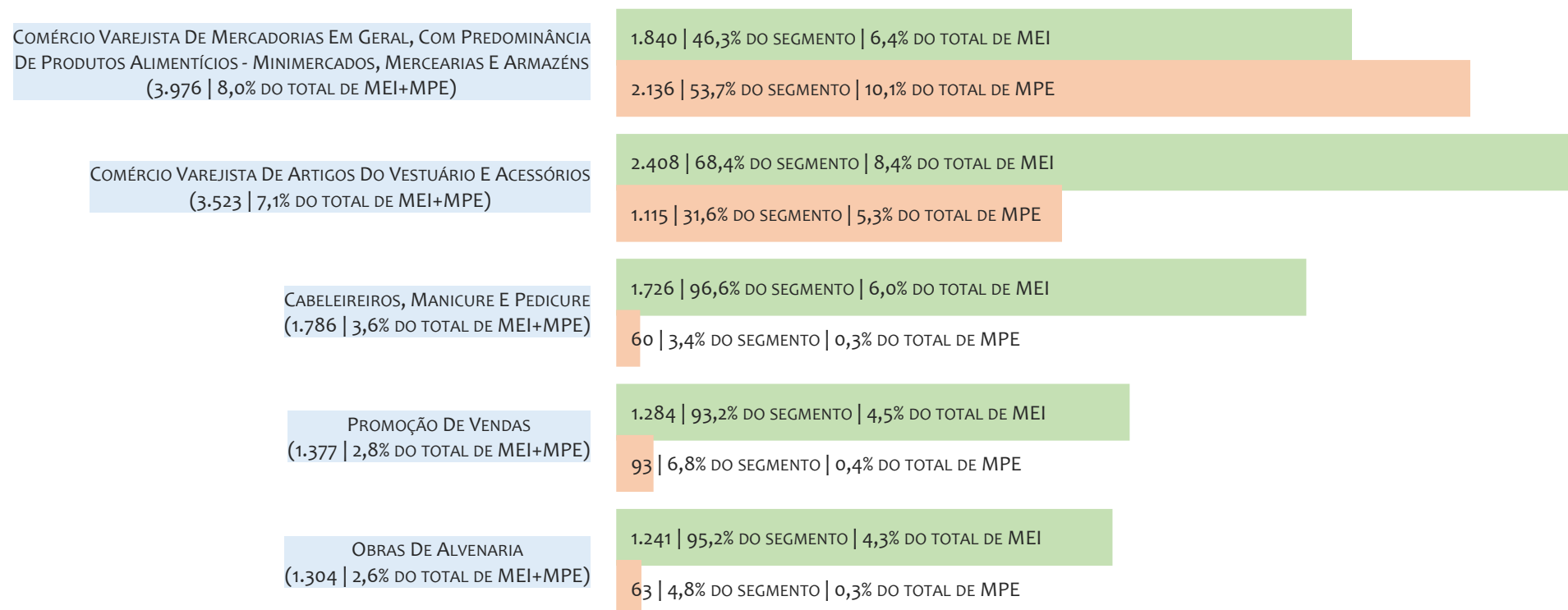
HISTÓRICO MENSAL DO SALDO DE MEI, MPE E TOTAL, UR BARREIRAS, OUT/2020 A OUT/2021



O SALDO mensal é calculado pela diferença entre novos cadastros e cadastros excluídos em cada mês. A queda brusca do SALDO em JANEIRO deve-se ao reprocessamento dos cadastros de MEI e MPE vinculados ao Simples Nacional com a exclusão dos inativos, inadimplentes etc. Na UR BARREIRAS, o maior saldo de MEI ocorre em jun/21 (470) e o menor em dez/20 (-42). O maior saldo de MPE ocorre em jul/21 (305) e o menor em nov/20 (91). O maior saldo no TOTAL (MPE + MEI) ocorre em fev/21 (678) e o menor em dez/20 (98).

RANKING DE MEI+MPE DOS 5 PRINCIPAIS CNAES, UR BARREIRAS, ACUMULADO ATÉ 31/10/2021

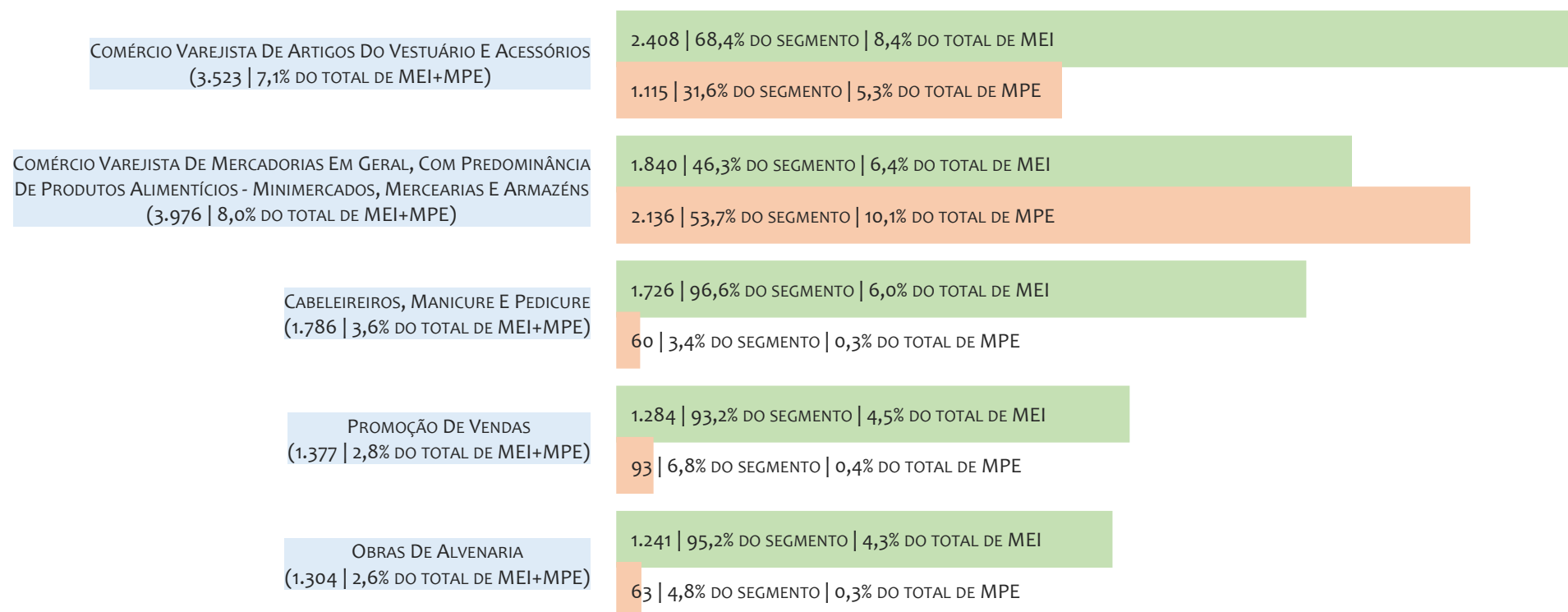
■ TOTAL ■ MEI ■ MPE



Na UR BARREIRAS, considerando o acumulado até 31/10/2021, o CNAE com maior número de MEI+MPE é Comércio Varejista De Mercadorias Em Geral, Com Predominância De Produtos Alimentícios - Minimercados, Mercearias E Armazéns, com 3.976, representando 8,0% do TOTAL de MEI+MPE. Desse montante, 46,3% são MEI (1.840) e 53,7% são MPE (2.136).

RANKING DE MEI DOS 5 PRINCIPAIS CNAES, UR BARREIRAS, ACUMULADO ATÉ 31/10/2021

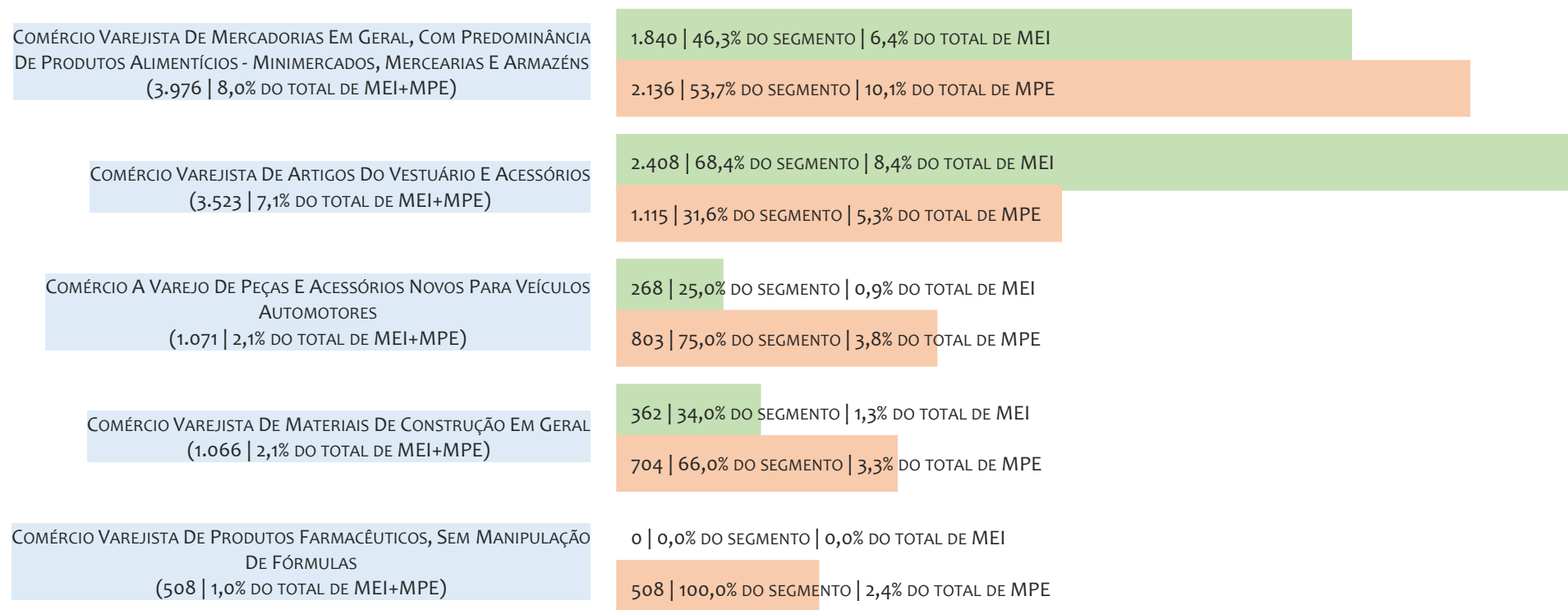
■ TOTAL ■ MEI ■ MPE



Na UR BARREIRAS, considerando o acumulado até 31/10/2021, o CNAE com maior número de MEI é Comércio Varejista De Artigos Do Vestuário E Acessórios, com 2.408, representando 68,4% do total dentro do segmento e 8,4% do TOTAL de MEI.


RANKING DE MPE DOS 5 PRINCIPAIS CNAES, UR BARREIRAS, ACUMULADO ATÉ 31/10/2021

■ TOTAL ■ MEI ■ MPE



Na UR BARREIRAS, considerando o acumulado até 31/10/2021, o CNAE com maior número de MPE é Comércio Varejista De Mercadorias Em Geral, Com Predominância De Produtos Alimentícios - Minimercados, Mercearias E Armazéns, com 2.136, representando 53,7% do total dentro do segmento e 10,1% do TOTAL de MPE.

PERCENTUAL DE ADIMPLÊNCIA E INADIMPLÊNCIA DO MEI, UR BARREIRAS, AGOSTO/2021



No caso do MEI estar inadimplente com os pagamentos (DAS), qual é o prejuízo ou penalidade que o MEI terá junto ao INSS/Previdência Social?

Primeiro, não terá esse tempo inadimplente contado para nenhum benefício da previdência social.

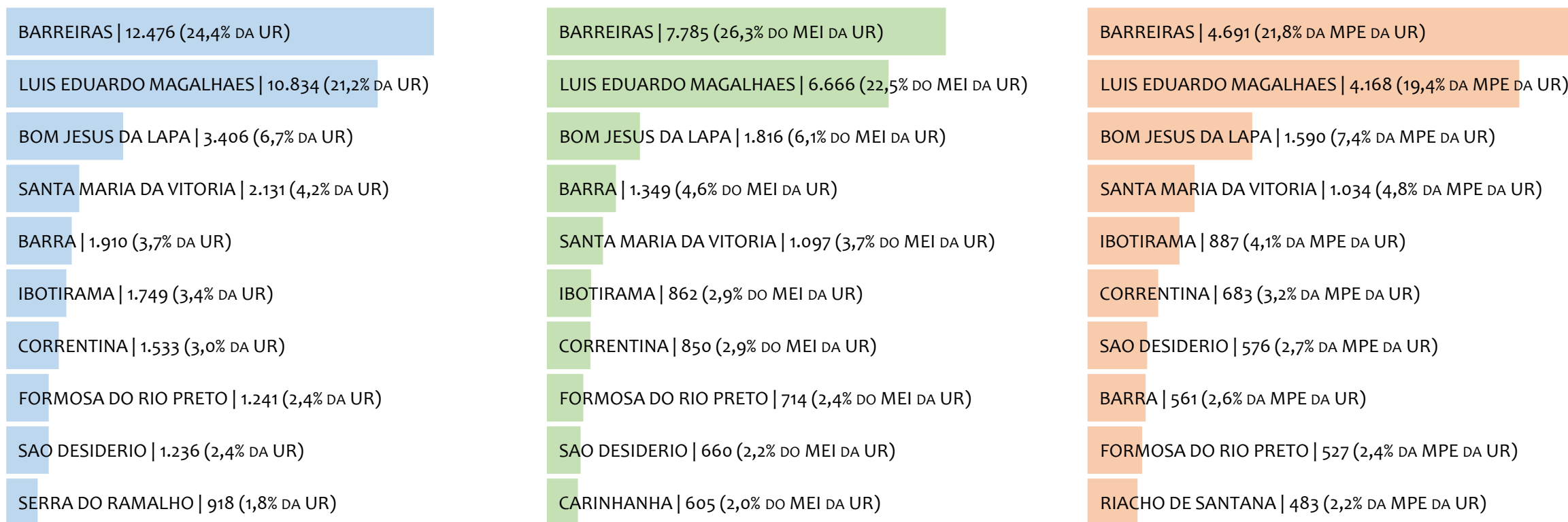
Segundo, caso necessite de algum benefício não programado, como auxílio doença, pensão por morte ou salário maternidade, por exemplo, poderá não ter direito a esses.

Além disso, quando for recolher as contribuições atrasadas, terá que calcular os valores acrescidos de multa e juros.

Na UR BARREIRAS, considerando o acumulado até agosto/2021, o percentual de MEI ADIMPLENTES é de 77,1% (22.315).

RANKING POR MUNICÍPIO, UR BARREIRAS, ACUMULADO ATÉ OUTUBRO/2021

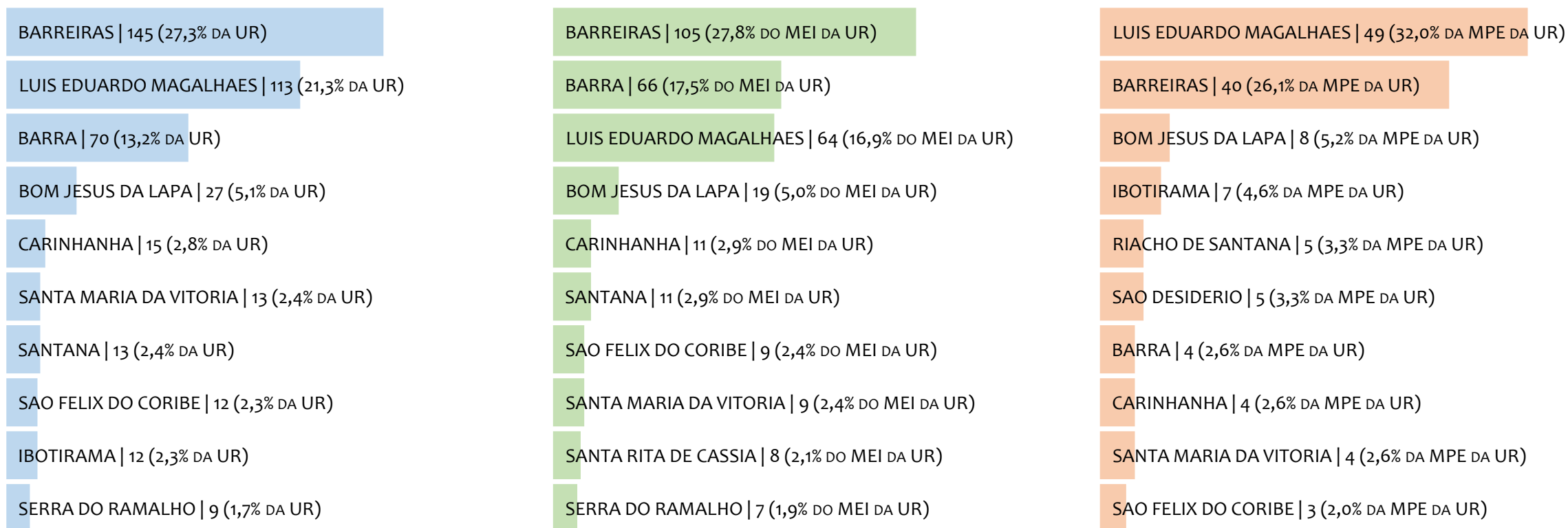
■ TOTAL ■ MEI ■ MPE



Na UR BARREIRAS, no acumulado até outubro/2021, BARREIRAS é o município com maior número de MEI+MPE com 12.476 empresas, representando 24,4% do total de MEI+MPE da UR. Quanto ao MEI, BARREIRAS é o município com maior quantitativo com 7.785, representando 26,3% do total de MEI da UR e 15,2% do total da UR cadastradas no SIMPLES. Quanto a MPE, BARREIRAS é o município com maior quantitativo com 4.691, representando 21,8% do total de MPE da UR e 9,2% do total da UR cadastradas no SIMPLES.

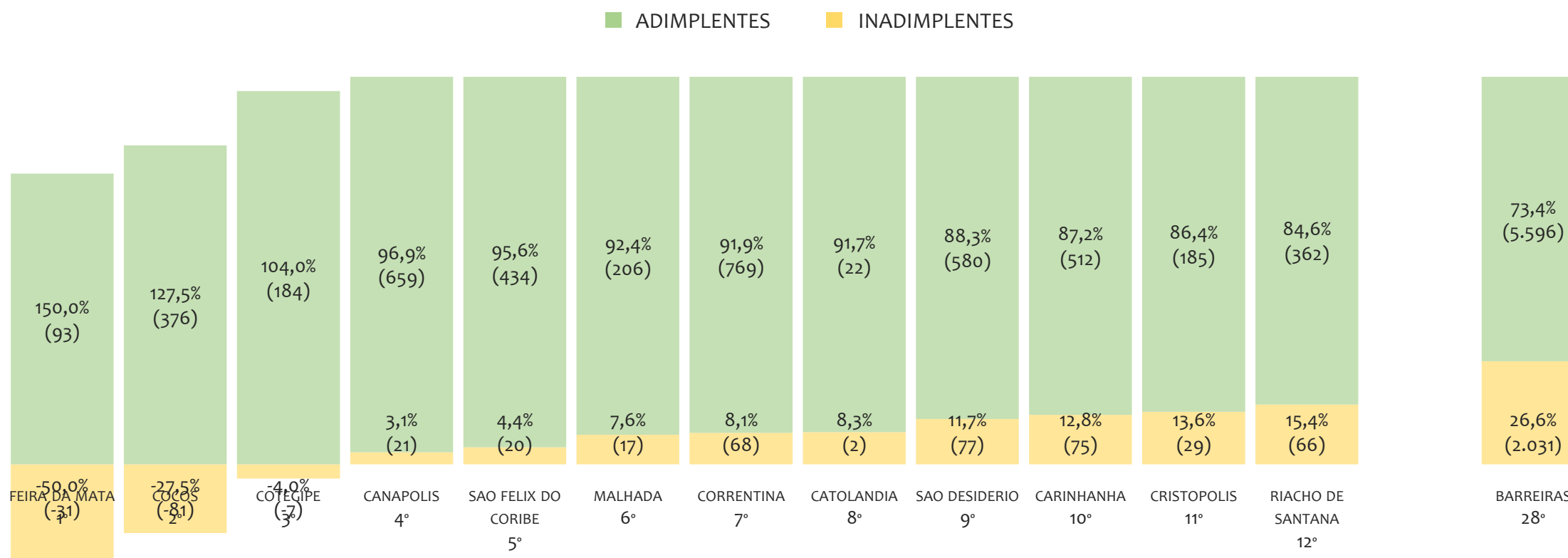
RANKING POR MUNICÍPIO, UR BARREIRAS, SALDO DE OUTUBRO/2021

■ TOTAL ■ MEI ■ MPE



Na UR BARREIRAS, considerando o SALDO de outubro/2021, BARREIRAS é o município com maior SALDO de MEI+MPE com 145 empresas, representando 27,3% do SALDO de MEI+MPE da UR. Quanto ao MEI, BARREIRAS é o município de maior SALDO com 105, representando 27,8% do SALDO de MEI da UR e 19,8% do SALDO de empresas da UR cadastradas no SIMPLES. Quanto a MPE, LUIS EDUARDO MAGALHAES é o município com maior SALDO com 49, representando 32,0% do SALDO de MPE da UR e 9,2% do SALDO de empresas da UR cadastradas no SIMPLES.

RANKING DE ADIMPLÊNCIA E INADIMPLÊNCIA DO MEI, UR BARREIRAS, POR MUNICÍPIO, AGOSTO/2021

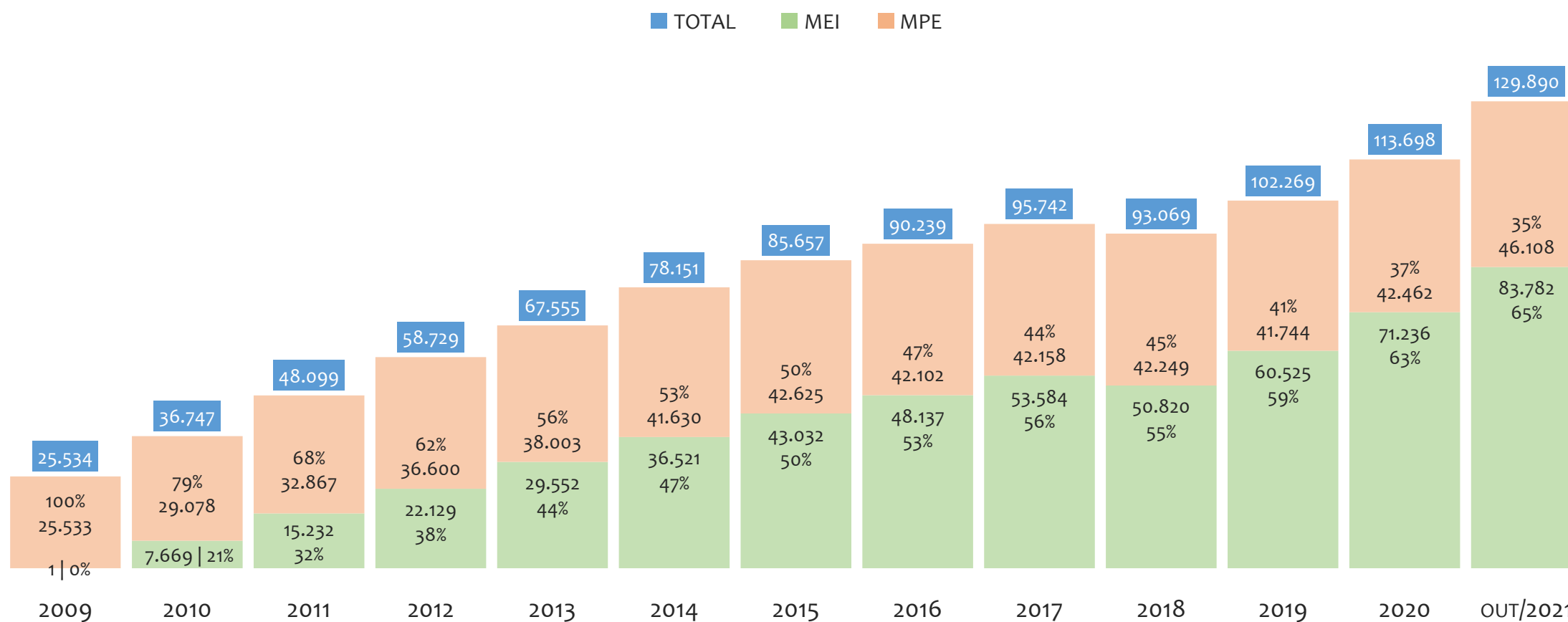


Na UR BARREIRAS, considerando o acumulado até agosto/2021, o município FEIRA DA MATA apresenta o maior PERCENTUAL de ADIMPLENTES dentro do mesmo município com 150,0% (93 adimplentes), sendo que este grupo equivale a 0,4% dos ADIMPLENTES da UR BARREIRAS.



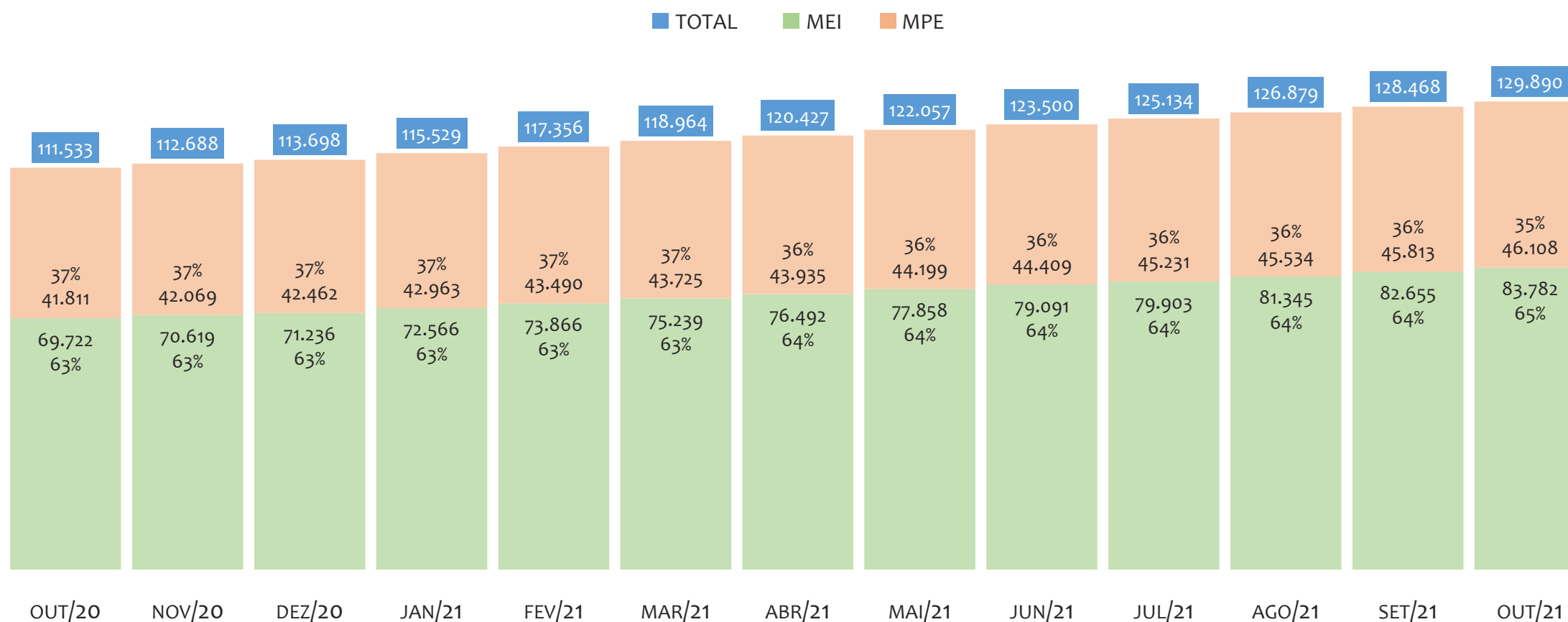
UR FEIRA DE SANTANA

HISTÓRICO ANUAL DO ACUMULADO DE MEI, MPE E TOTAL, UR FEIRA DE SANTANA, 2009 A OUTUBRO/2021



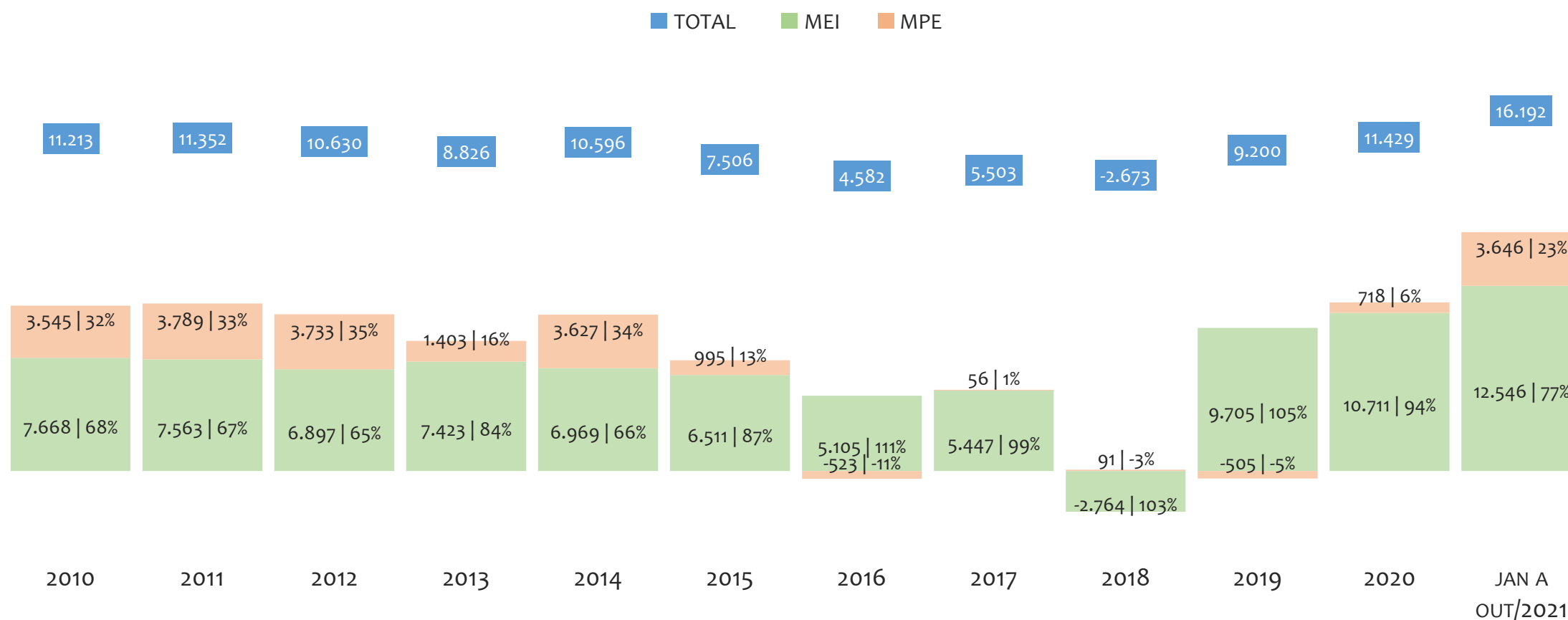
Na UR FEIRA DE SANTANA, de 2009 a outubro/2021, o crescimento de microempreendedores individuais (MEI) de 8378100% (1 para 83.782) é superior ao crescimento de micro e pequenas empresas (MPE) de 81% (25.533 para 46.108). No TOTAL (MEI + MPE), o crescimento no mesmo período é de 409% (25.534 para 129.890). A taxa média de crescimento anual composta é de 157% ao ano para MEI, 5% ao ano para MPE e 15% ao ano para MEI + MPE. Ainda neste mesmo período, a participação do MEI cresceu de 0% para 65% do total das empresas cadastradas no SIMPLES NACIONAL.

HISTÓRICO MENSAL DO ACUMULADO DE MEI, MPE E TOTAL, UR FEIRA DE SANTANA, OUT/2020 A OUT/2021



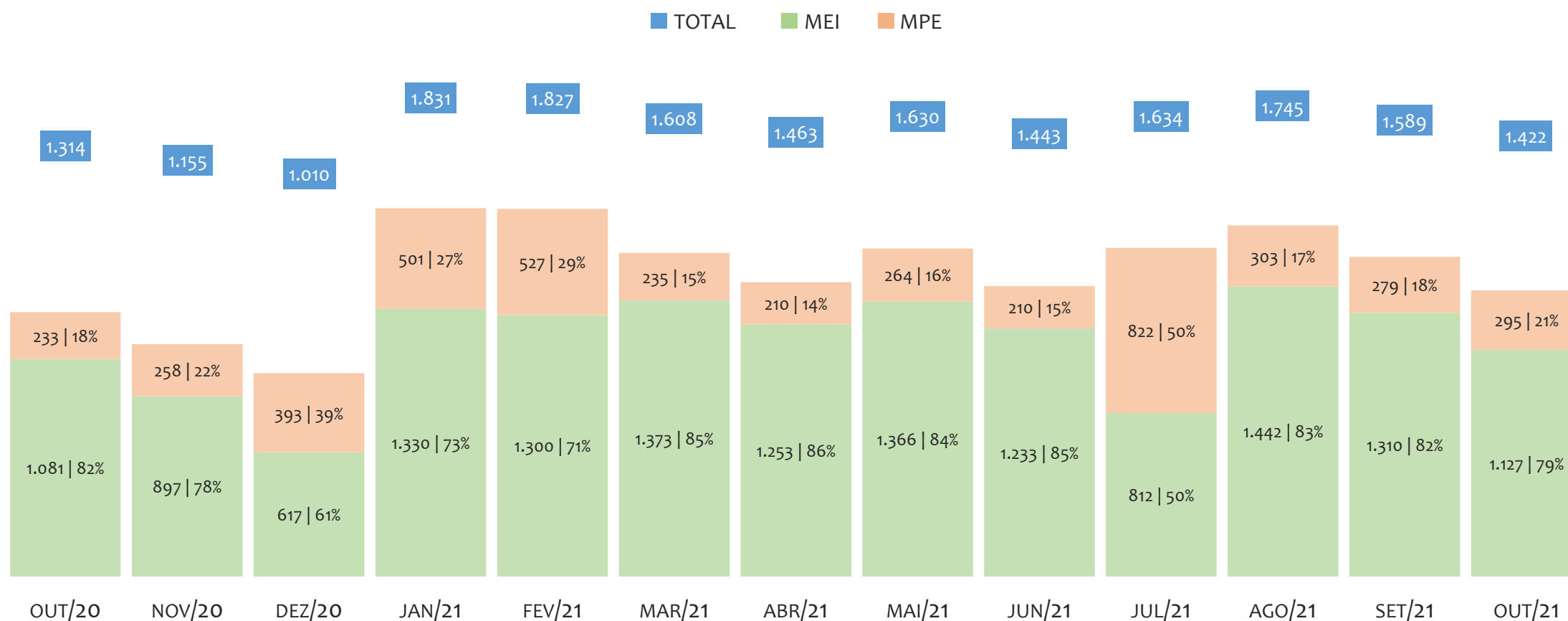
Na UR FEIRA DE SANTANA, de outubro/2020 a outubro/2021, o crescimento de microempreendedores individuais (MEI) de 20,2% (69.722 para 83.782) é superior ao crescimento de micro e pequenas empresas (MPE) de 10,3% (41.811 para 46.108). No TOTAL (MEI + MPE), o crescimento no mesmo período é de 16,5% (111.533 para 129.890). A taxa média de crescimento mensal composta é de 1,5% ao mês para MEI, 0,8% ao mês para MPE e 1,3% ao mês para MEI + MPE. Ainda neste mesmo período, a participação do MEI cresceu de 63% para 65% do total das empresas cadastradas no SIMPLES NACIONAL.

HISTÓRICO ANUAL DO SALDO DE MEI, MPE E TOTAL, UR FEIRA DE SANTANA, 2010 A OUTUBRO/2021



O SALDO anual é calculado pela diferença entre novos cadastros e cadastros excluídos em cada ano. A queda brusca do SALDO em 2016 e 2018 deve-se ao reprocessamento acumulado dos cadastros de MEI e MPE vinculados ao Simples Nacional com a exclusão dos inativos, inadimplentes etc. Na UR FEIRA DE SANTANA, o maior saldo de MEI ocorre em 2021 (12.546) e o menor em 2018 (-2.764). O maior saldo de MPE ocorre em 2011 (3.789) e o menor em 2016 (-523). O maior saldo no TOTAL (MPE + MEI) ocorre em 2021 (16.192) e o menor em 2018 (-2.673).

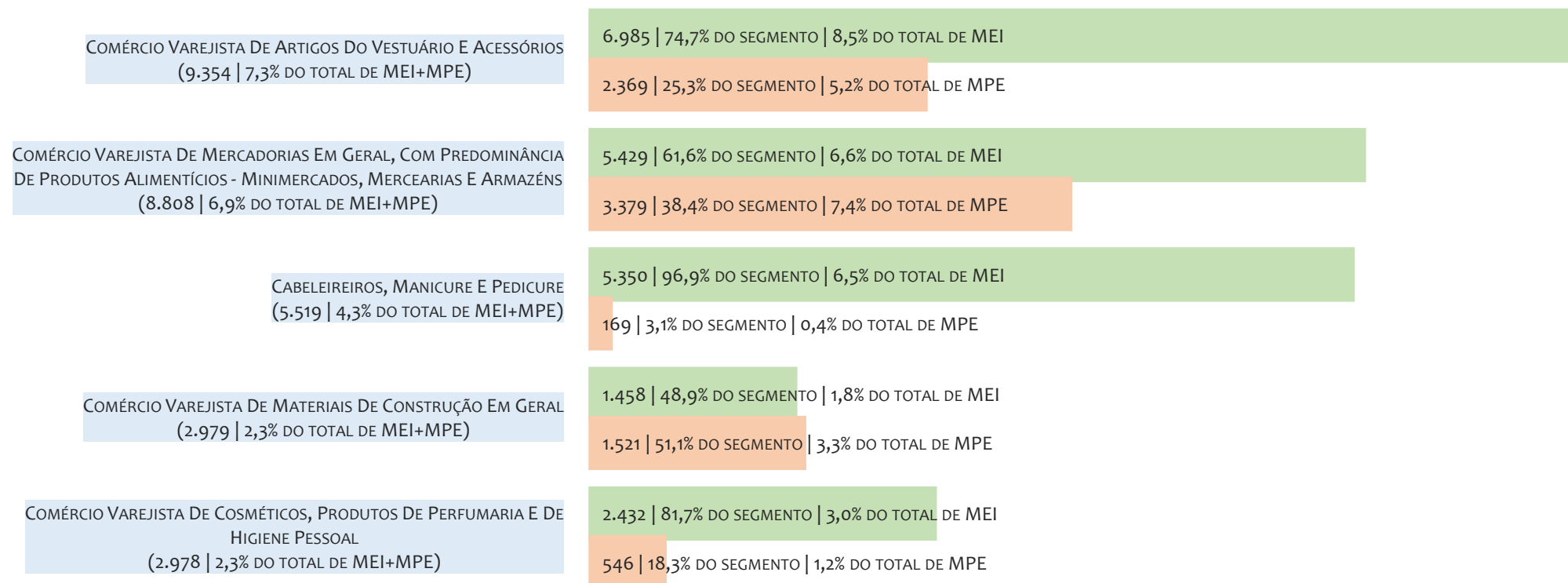
HISTÓRICO MENSAL DO SALDO DE MEI, MPE E TOTAL, UR FEIRA DE SANTANA, OUT/2020 A OUT/2021



O SALDO mensal é calculado pela diferença entre novos cadastros e cadastros excluídos em cada mês. A queda brusca do SALDO em JANEIRO deve-se ao reprocessamento dos cadastros de MEI e MPE vinculados ao Simples Nacional com a exclusão dos inativos, inadimplentes etc. Na UR FEIRA DE SANTANA, o maior saldo de MEI ocorre em ago/21 (1.442) e o menor em dez/20 (617). O maior saldo de MPE ocorre em jul/21 (822) e o menor em jun/21 (210). O maior saldo no TOTAL (MPE + MEI) ocorre em jan/21 (1.831) e o menor em dez/20 (1.010).

RANKING DE MEI+MPE DOS 5 PRINCIPAIS CNAES, UR FEIRA DE SANTANA, ACUMULADO ATÉ 31/10/2021


■ TOTAL ■ MEI ■ MPE



Na UR FEIRA DE SANTANA, considerando o acumulado até 31/10/2021, o CNAE com maior número de MEI+MPE é Comércio Varejista De Artigos Do Vestuário E Acessórios, com 9.354, representando 7,3% do TOTAL de MEI+MPE. Desse montante, 74,7% são MEI (6.985) e 25,3% são MPE (2.369).

RANKING DE MEI DOS 5 PRINCIPAIS CNAES, UR FEIRA DE SANTANA, ACUMULADO ATÉ 31/10/2021

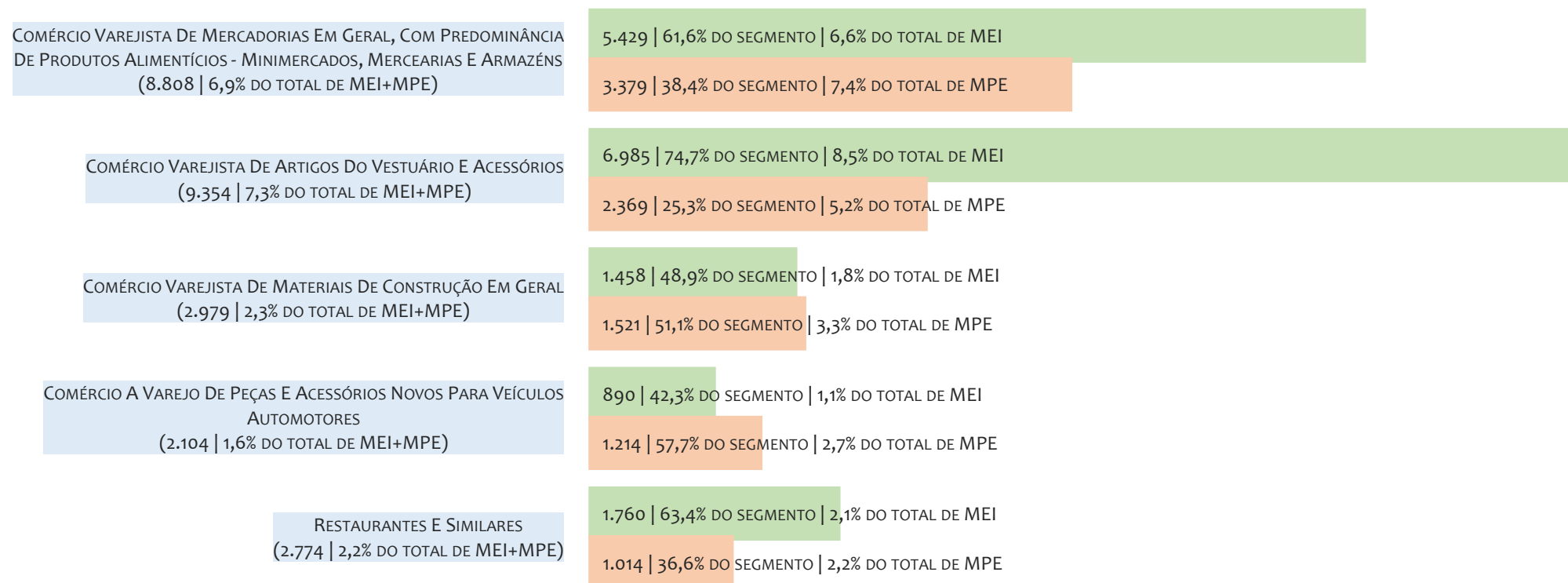
■ TOTAL ■ MEI ■ MPE



Na UR FEIRA DE SANTANA, considerando o acumulado até 31/10/2021, o CNAE com maior número de MEI é Comércio Varejista De Artigos Do Vestuário E Acessórios, com 6.985, representando 74,7% do total dentro do segmento e 8,5% do TOTAL de MEI.


RANKING DE MPE DOS 5 PRINCIPAIS CNAES, UR FEIRA DE SANTANA, ACUMULADO ATÉ 31/10/2021

■ TOTAL ■ MEI ■ MPE



Na UR FEIRA DE SANTANA, considerando o acumulado até 31/10/2021, o CNAE com maior número de MPE é Comércio Varejista De Mercadorias Em Geral, Com Predominância De Produtos Alimentícios - Minimercados, Mercarias E Armazéns, com 3.379, representando 38,4% do total dentro do segmento e 7,4% do TOTAL de MPE.

PERCENTUAL DE ADIMPLÊNCIA E INADIMPLÊNCIA DO MEI, UR FEIRA DE SANTANA, AGOSTO/2021



No caso do MEI estar inadimplente com os pagamentos (DAS), qual é o prejuízo ou penalidade que o MEI terá junto ao INSS/Previdência Social?

Primeiro, não terá esse tempo inadimplente contado para nenhum benefício da previdência social.

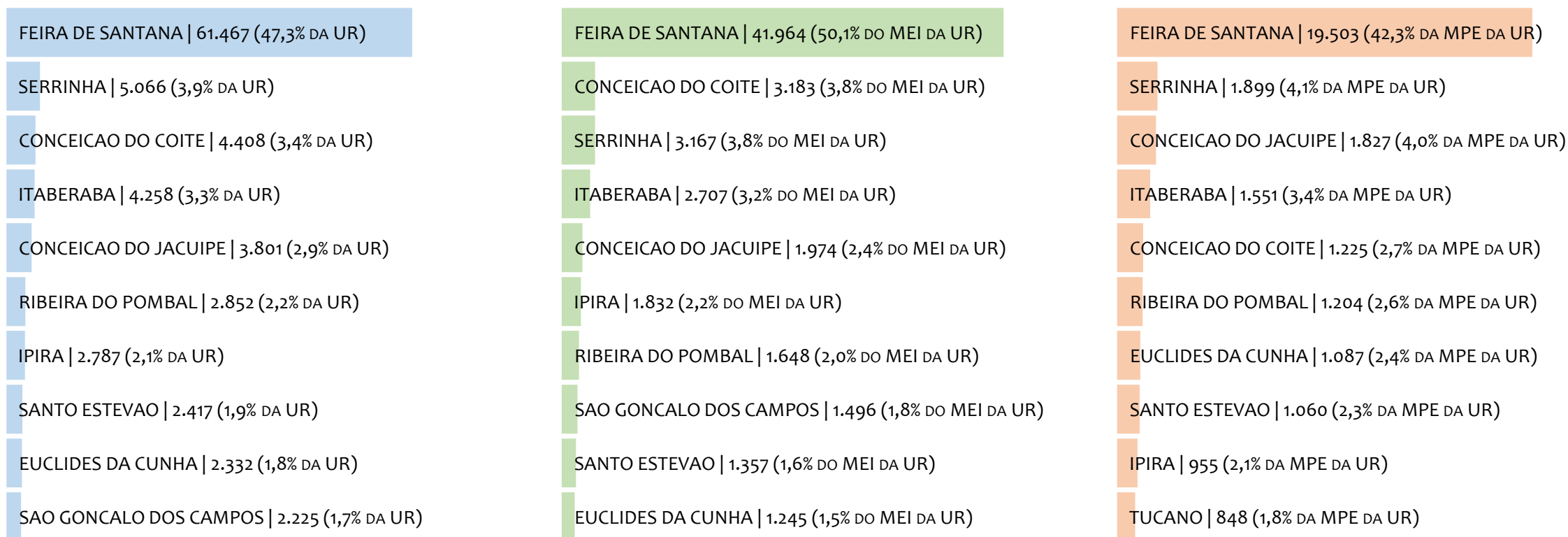
Segundo, caso necessite de algum benefício não programado, como auxílio doença, pensão por morte ou salário maternidade, por exemplo, poderá não ter direito a esses.

Além disso, quando for recolher as contribuições atrasadas, terá que calcular os valores acrescidos de multa e juros.

Na UR FEIRA DE SANTANA, considerando o acumulado até agosto/2021, o percentual de MEI ADIMPLENTES é de 71,8% (58.392).

RANKING POR MUNICÍPIO, UR FEIRA DE SANTANA, ACUMULADO ATÉ OUTUBRO/2021

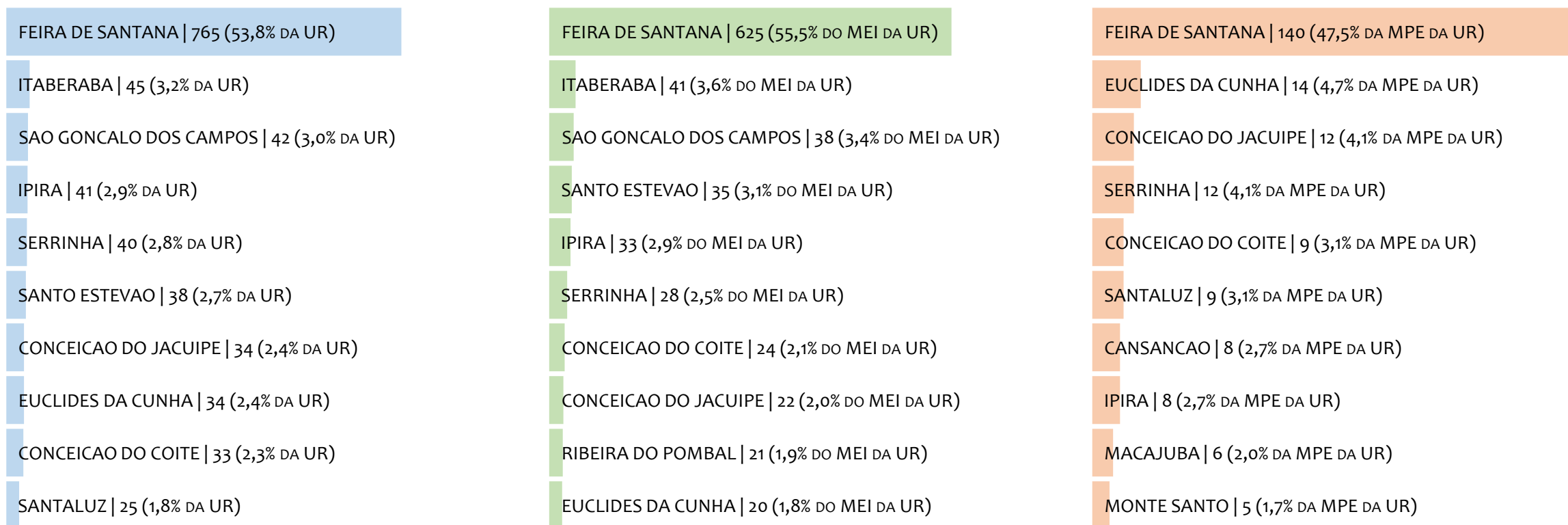
■ TOTAL ■ MEI ■ MPE



Na UR FEIRA DE SANTANA, no acumulado até outubro/2021, FEIRA DE SANTANA é o município com maior número de MEI+MPE com 61.467 empresas, representando 47,3% do total de MEI+MPE da UR. Quanto ao MEI, FEIRA DE SANTANA é o município com maior quantitativo com 41.964, representando 50,1% do total de MEI da UR e 32,3% do total da UR cadastradas no SIMPLES. Quanto a MPE, FEIRA DE SANTANA é o município com maior quantitativo com 19.503, representando 42,3% do total de MPE da UR e 15,0% do total da UR cadastradas no SIMPLES.

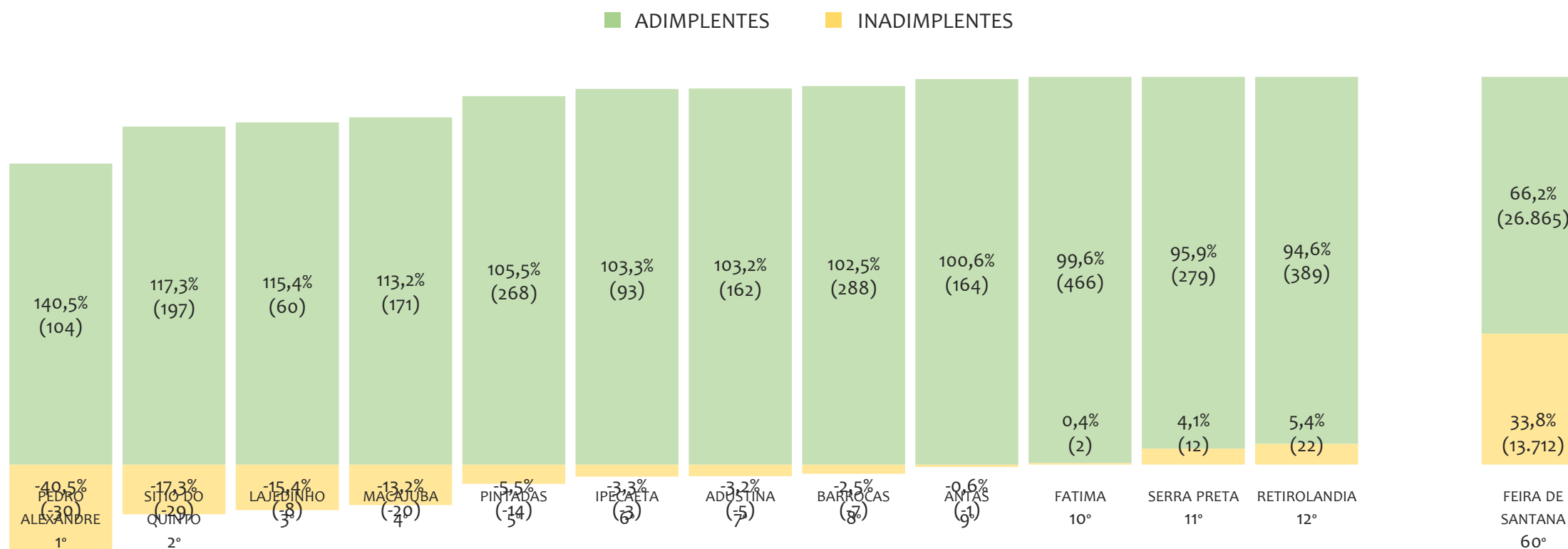
RANKING POR MUNICÍPIO, UR FEIRA DE SANTANA, SALDO DE OUTUBRO/2021

■ TOTAL ■ MEI ■ MPE



Na UR FEIRA DE SANTANA, considerando o SALDO de outubro/2021, FEIRA DE SANTANA é o município com maior SALDO de MEI+MPE com 765 empresas, representando 53,8% do SALDO de MEI+MPE da UR. Quanto ao MEI, FEIRA DE SANTANA é o município de maior SALDO com 625, representando 55,5% do SALDO de MEI da UR e 44,0% do SALDO de empresas da UR cadastradas no SIMPLES. Quanto a MPE, FEIRA DE SANTANA é o município com maior SALDO com 140, representando 47,5% do SALDO de MPE da UR e 9,8% do SALDO de empresas da UR cadastradas no SIMPLES.

RANKING DE ADIMPLÊNCIA E INADIMPLÊNCIA DO MEI, UR FEIRA DE SANTANA, POR MUNICÍPIO, AGOSTO/2021

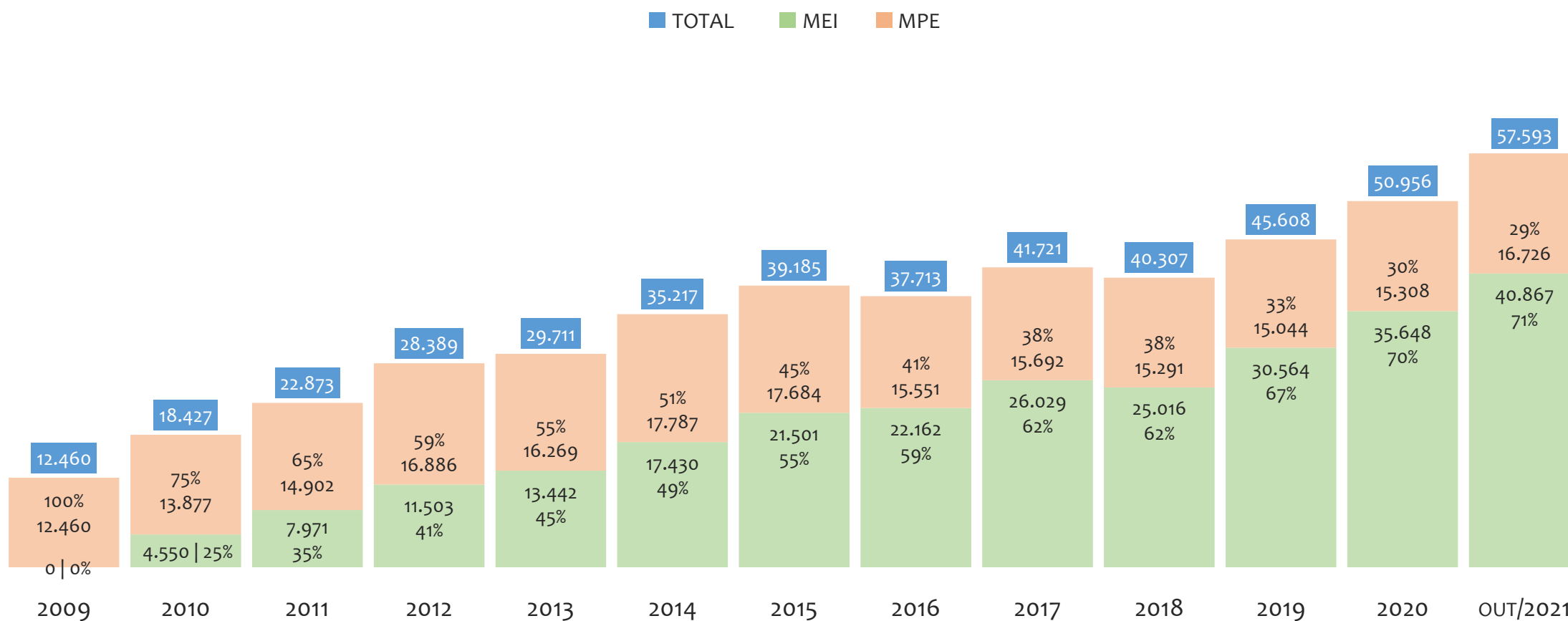


Na UR FEIRA DE SANTANA, considerando o acumulado até agosto/2021, o município PEDRO ALEXANDRE apresenta o maior PERCENTUAL de ADIMPLENTES dentro do mesmo município com 140,5% (104 adimplentes), sendo que este grupo equivale a 0,2% dos ADIMPLENTES da UR FEIRA DE SANTANA.



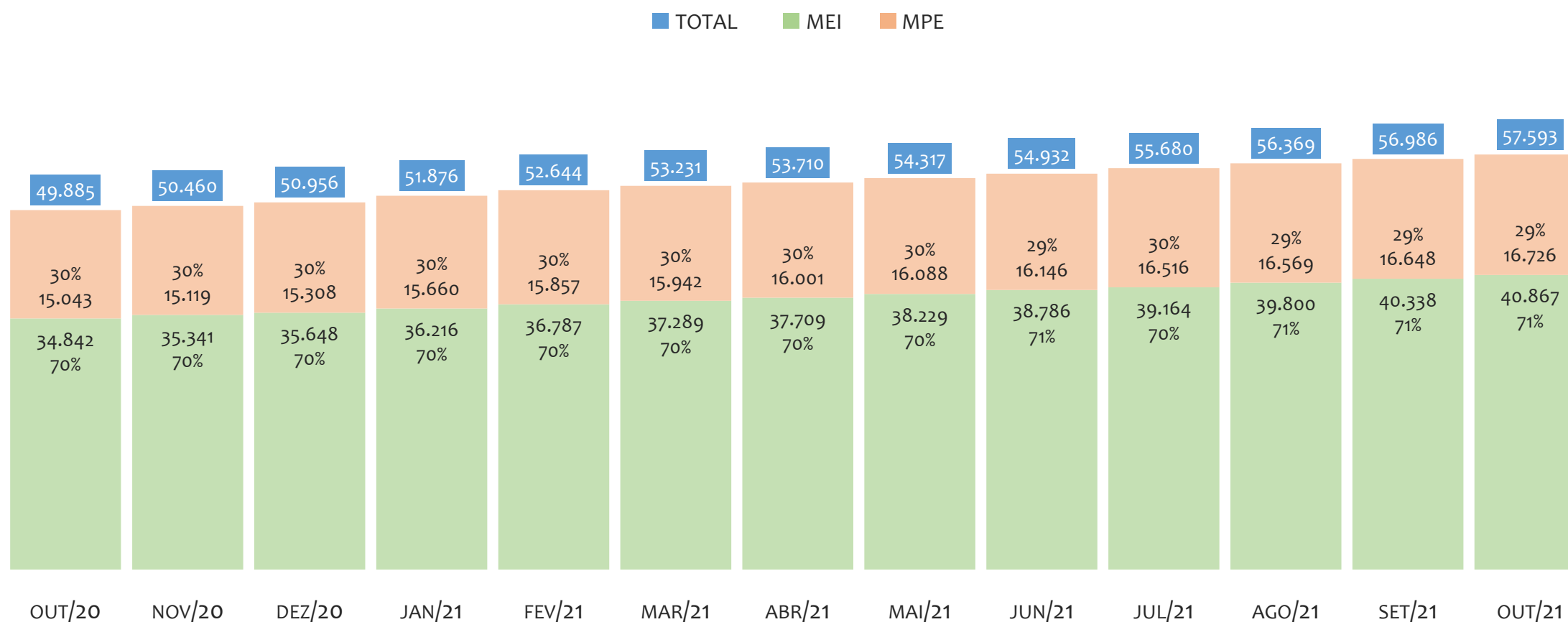
UR ILHÉUS

HISTÓRICO ANUAL DO ACUMULADO DE MEI, MPE E TOTAL, UR ILHÉUS, 2009 A OUTUBRO/2021



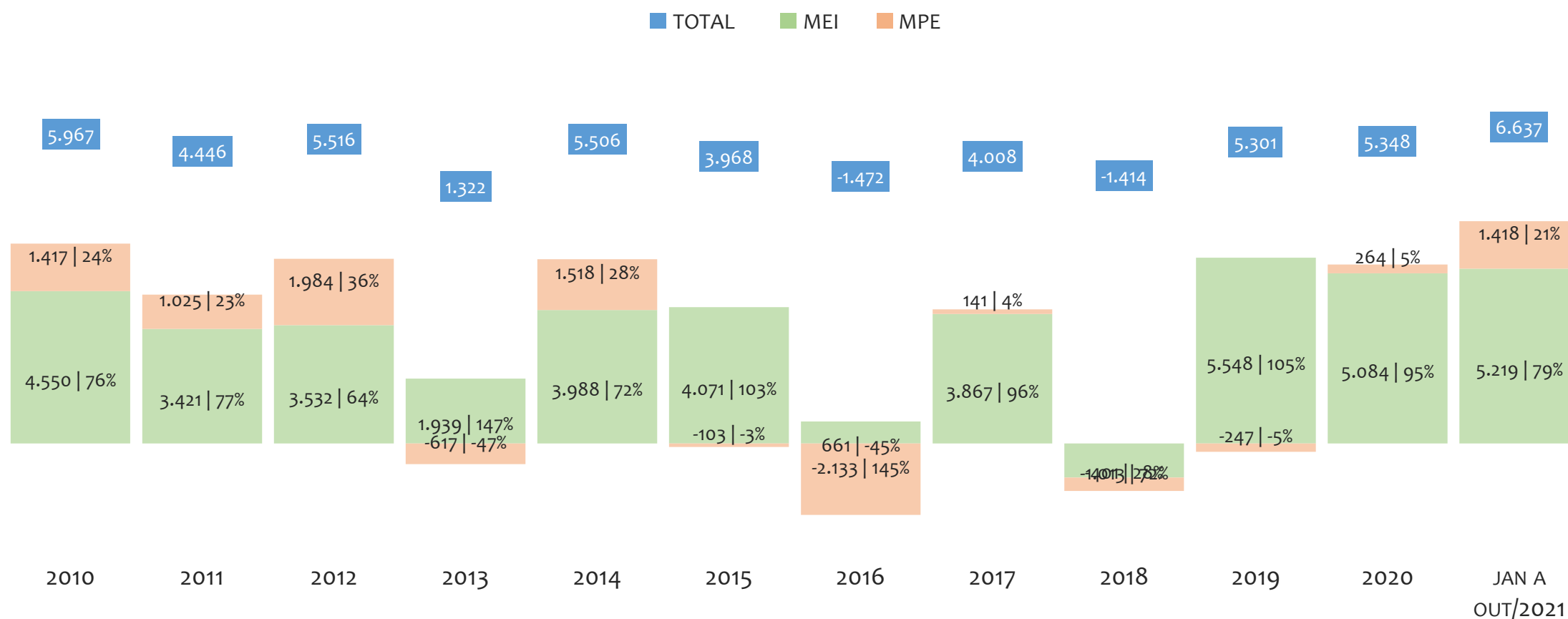
Na UR ILHÉUS, de 2009 a outubro/2021, o crescimento de microempreendedores individuais (MEI) de 40866900% (0 para 40.867) é superior ao crescimento de micro e pequenas empresas (MPE) de 34% (12.460 para 16.726). No TOTAL (MEI + MPE), o crescimento no mesmo período é de 362% (12.460 para 57.593). A taxa média de crescimento anual composta é de 224% ao ano para MEI, 2% ao ano para MPE e 14% ao ano para MEI + MPE. Ainda neste mesmo período, a participação do MEI cresceu de 0% para 71% do total das empresas cadastradas no SIMPLES NACIONAL.

HISTÓRICO MENSAL DO ACUMULADO DE MEI, MPE E TOTAL, UR ILHÉUS, OUT/2020 A OUT/2021



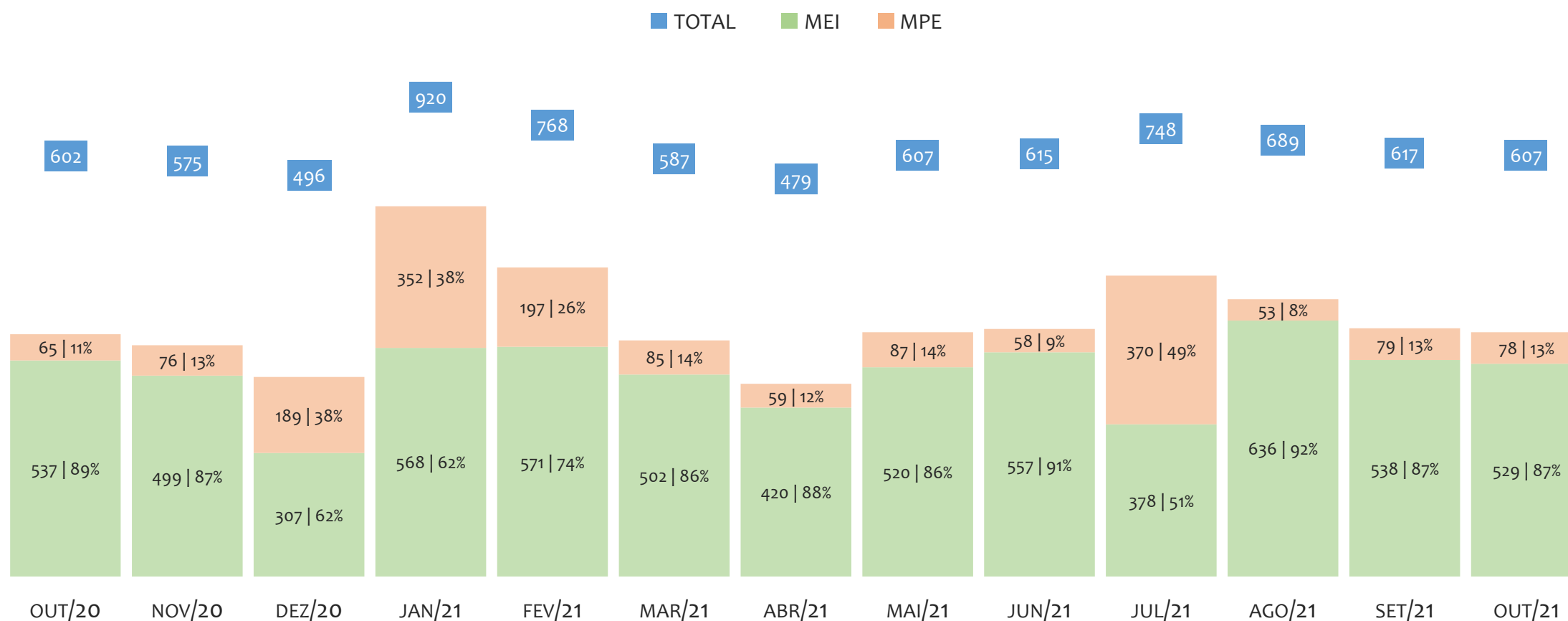
Na UR ILHÉUS, de outubro/2020 a outubro/2021, o crescimento de microempreendedores individuais (MEI) de 17,3% (34.842 para 40.867) é superior ao crescimento de micro e pequenas empresas (MPE) de 11,2% (15.043 para 16.726). No TOTAL (MEI + MPE), o crescimento no mesmo período é de 15,5% (49.885 para 57.593). A taxa média de crescimento mensal composta é de 1,3% ao mês para MEI, 0,9% ao mês para MPE e 1,2% ao mês para MEI + MPE. Ainda neste mesmo período, a participação do MEI cresceu de 70% para 71% do total das empresas cadastradas no SIMPLES NACIONAL.

HISTÓRICO ANUAL DO SALDO DE MEI, MPE E TOTAL, UR ILHÉUS, 2010 A OUTUBRO/2021



O SALDO anual é calculado pela diferença entre novos cadastros e cadastros excluídos em cada ano. A queda brusca do SALDO em 2016 e 2018 deve-se ao reprocessamento acumulado dos cadastros de MEI e MPE vinculados ao Simples Nacional com a exclusão dos inativos, inadimplentes etc. Na UR ILHÉUS, o maior saldo de MEI ocorre em 2019 (5.548) e o menor em 2018 (-1.013). O maior saldo de MPE ocorre em 2012 (1.984) e o menor em 2016 (-2.133). O maior saldo no TOTAL (MPE + MEI) ocorre em 2021 (6.637) e o menor em 2016 (-1.472).


HISTÓRICO MENSAL DO SALDO DE MEI, MPE E TOTAL, UR ILHÉUS, OUT/2020 A OUT/2021



O SALDO mensal é calculado pela diferença entre novos cadastros e cadastros excluídos em cada mês. A queda brusca do SALDO em JANEIRO deve-se ao reprocessamento dos cadastros de MEI e MPE vinculados ao Simples Nacional com a exclusão dos inativos, inadimplentes etc. Na UR ILHÉUS, o maior saldo de MEI ocorre em ago/21 (636) e o menor em dez/20 (307). O maior saldo de MPE ocorre em jul/21 (370) e o menor em ago/21 (53). O maior saldo no TOTAL (MPE + MEI) ocorre em jan/21 (920) e o menor em abr/21 (479).

RANKING DE MEI+MPE DOS 5 PRINCIPAIS CNAES, UR ILHÉUS, ACUMULADO ATÉ 31/10/2021

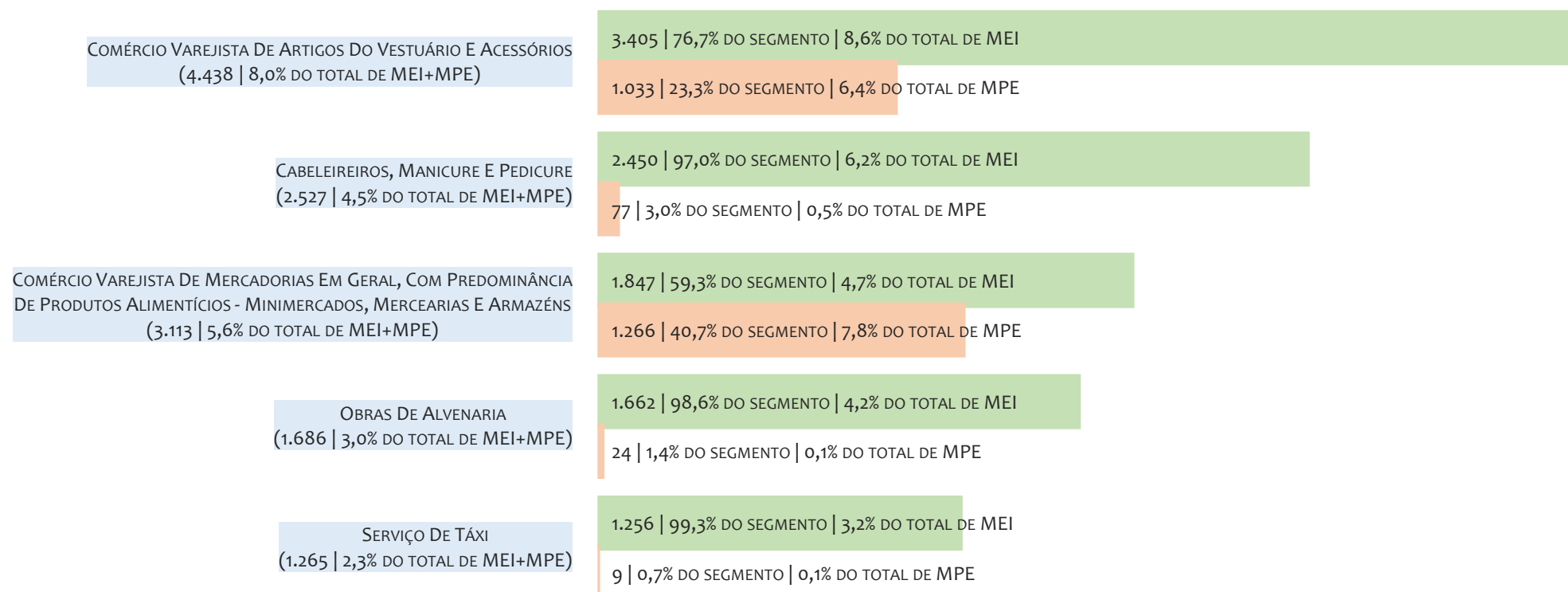
■ TOTAL ■ MEI ■ MPE



Na UR ILHÉUS, considerando o acumulado até 31/10/2021, o CNAE com maior número de MEI+MPE é Comércio Varejista De Artigos Do Vestuário E Acessórios, com 4.438, representando 8,0% do TOTAL de MEI+MPE. Desse montante, 76,7% são MEI (3.405) e 23,3% são MPE (1.033).

RANKING DE MEI DOS 5 PRINCIPAIS CNAES, UR ILHÉUS, ACUMULADO ATÉ 31/10/2021


■ TOTAL ■ MEI ■ MPE



Na UR ILHÉUS, considerando o acumulado até 31/10/2021, o CNAE com maior número de MEI é Comércio Varejista De Artigos Do Vestuário E Acessórios, com 3.405, representando 76,7% do total dentro do segmento e 8,6% do TOTAL de MEI.


RANKING DE MPE DOS 5 PRINCIPAIS CNAES, UR ILHÉUS, ACUMULADO ATÉ 31/10/2021

■ TOTAL ■ MEI ■ MPE



Na UR ILHÉUS, considerando o acumulado até 31/10/2021, o CNAE com maior número de MPE é Comércio Varejista De Mercadorias Em Geral, Com Predominância De Produtos Alimentícios - Minimercados, Mercearias E Armazéns, com 1.266, representando 40,7% do total dentro do segmento e 7,8% do TOTAL de MPE.

PERCENTUAL DE ADIMPLÊNCIA E INADIMPLÊNCIA DO MEI, UR ILHÉUS, AGOSTO/2021



No caso do MEI estar inadimplente com os pagamentos (DAS), qual é o prejuízo ou penalidade que o MEI terá junto ao INSS/Previdência Social?

Primeiro, não terá esse tempo inadimplente contado para nenhum benefício da previdência social.


Segundo, caso necessite de algum benefício não programado, como auxílio doença, pensão por morte ou salário maternidade, por exemplo, poderá não ter direito a esses.

Além disso, quando for recolher as contribuições atrasadas, terá que calcular os valores acrescidos de multa e juros.

Na UR ILHÉUS, considerando o acumulado até agosto/2021, o percentual de MEI ADIMPLENTES é de 69,3% (27.574).

RANKING POR MUNICÍPIO, UR ILHÉUS, ACUMULADO ATÉ OUTUBRO/2021


■ TOTAL ■ MEI ■ MPE



Na UR ILHÉUS, no acumulado até outubro/2021, ITABUNA é o município com maior número de MEI+MPE com 20.069 empresas, representando 34,8% do total de MEI+MPE da UR. Quanto ao MEI, ITABUNA é o município com maior quantitativo com 14.192, representando 34,7% do total de MEI da UR e 24,6% do total da UR cadastradas no SIMPLES. Quanto a MPE, ITABUNA é o município com maior quantitativo com 5.877, representando 35,1% do total de MPE da UR e 10,2% do total da UR cadastradas no SIMPLES.

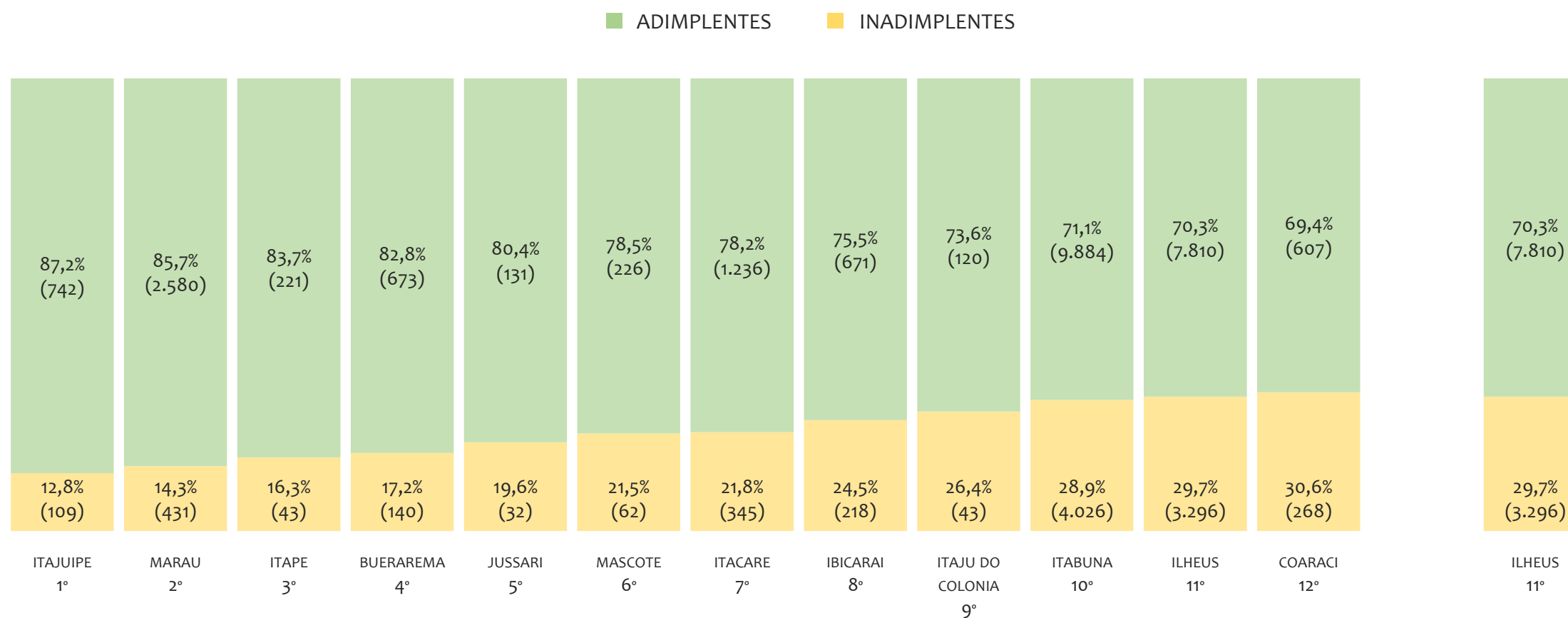
RANKING POR MUNICÍPIO, UR ILHÉUS, SALDO DE OUTUBRO/2021

■ TOTAL ■ MEI ■ MPE



Na UR ILHÉUS, considerando o SALDO de outubro/2021, ILHEUS é o município com maior SALDO de MEI+MPE com 190 empresas, representando 31,3% do SALDO de MEI+MPE da UR. Quanto ao MEI, ILHEUS é o município de maior SALDO com 166, representando 31,4% do SALDO de MEI da UR e 27,3% do SALDO de empresas da UR cadastradas no SIMPLES. Quanto a MPE, ITABUNA é o município com maior SALDO com 27, representando 34,6% do SALDO de MPE da UR e 4,4% do SALDO de empresas da UR cadastradas no SIMPLES.

RANKING DE ADIMPLÊNCIA E INADIMPLÊNCIA DO MEI, UR ILHÉUS, POR MUNICÍPIO, AGOSTO/2021

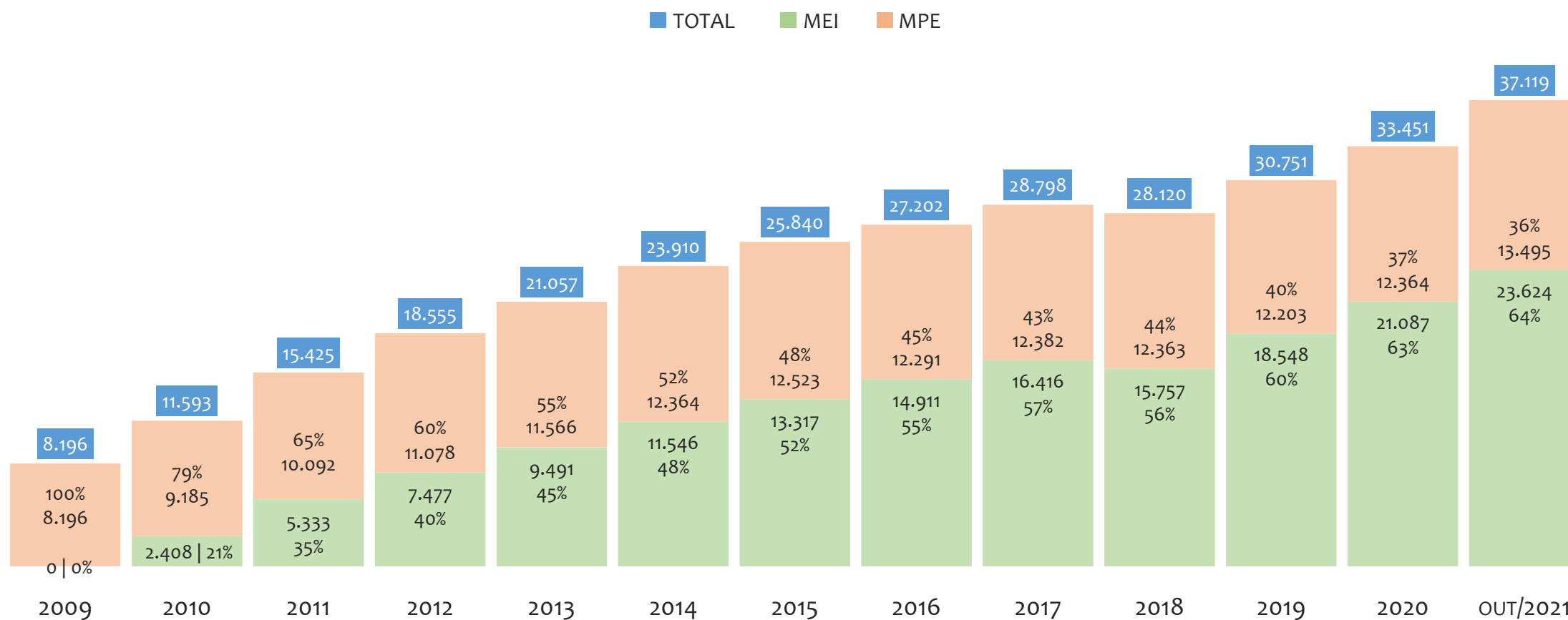


Na UR ILHÉUS, considerando o acumulado até agosto/2021, o município ITAJUIPE apresenta o maior PERCENTUAL de ADIMPLENTES dentro do mesmo município com 87,2% (742 adimplentes), sendo que este grupo equivale a 1,8% dos ADIMPLENTES da UR ILHÉUS.



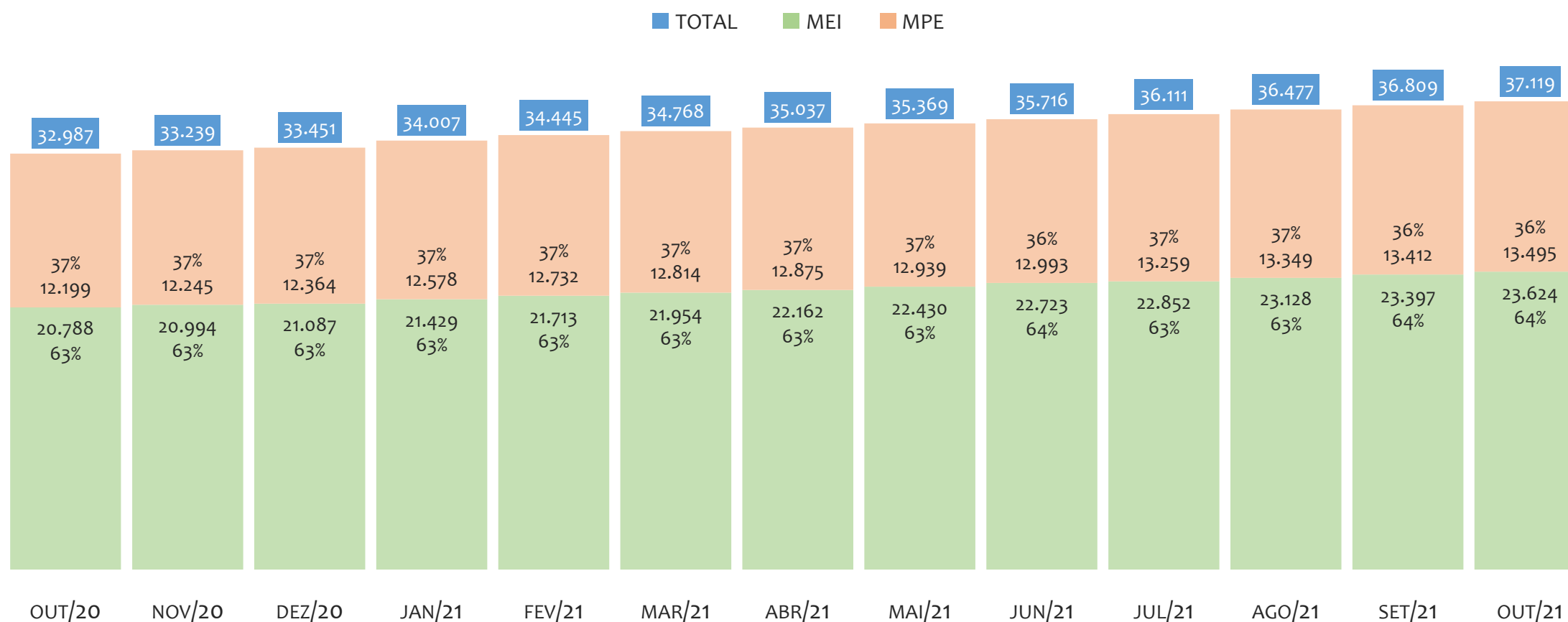
UR JACOBINA

HISTÓRICO ANUAL DO ACUMULADO DE MEI, MPE E TOTAL, UR JACOBINA, 2009 A OUTUBRO/2021



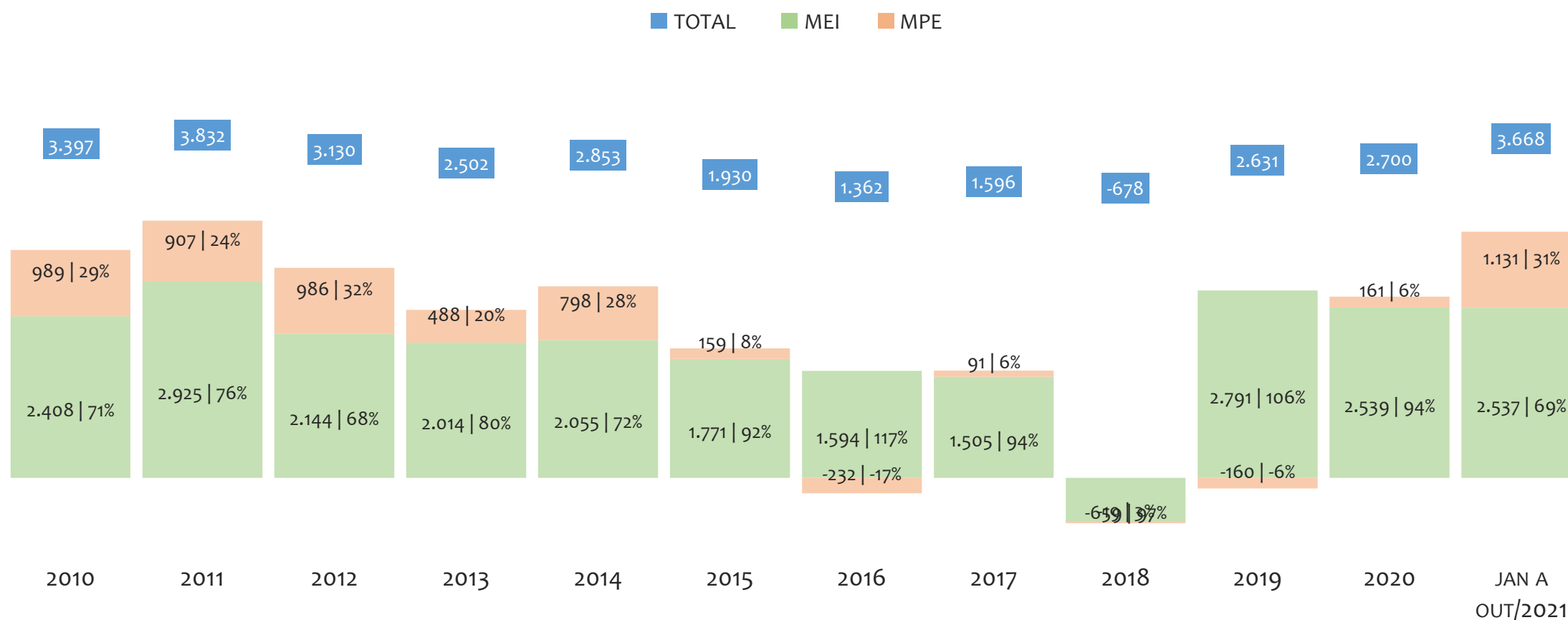
Na UR JACOBINA, de 2009 a outubro/2021, o crescimento de microempreendedores individuais (MEI) de 23623900% (0 para 23.624) é superior ao crescimento de micro e pequenas empresas (MPE) de 65% (8.196 para 13.495). No TOTAL (MEI + MPE), o crescimento no mesmo período é de 353% (8.196 para 37.119). A taxa média de crescimento anual composta é de 208% ao ano para MEI, 4% ao ano para MPE e 13% ao ano para MEI + MPE. Ainda neste mesmo período, a participação do MEI cresceu de 0% para 64% do total das empresas cadastradas no SIMPLES NACIONAL.

HISTÓRICO MENSAL DO ACUMULADO DE MEI, MPE E TOTAL, UR JACOBINA, OUT/2020 A OUT/2021



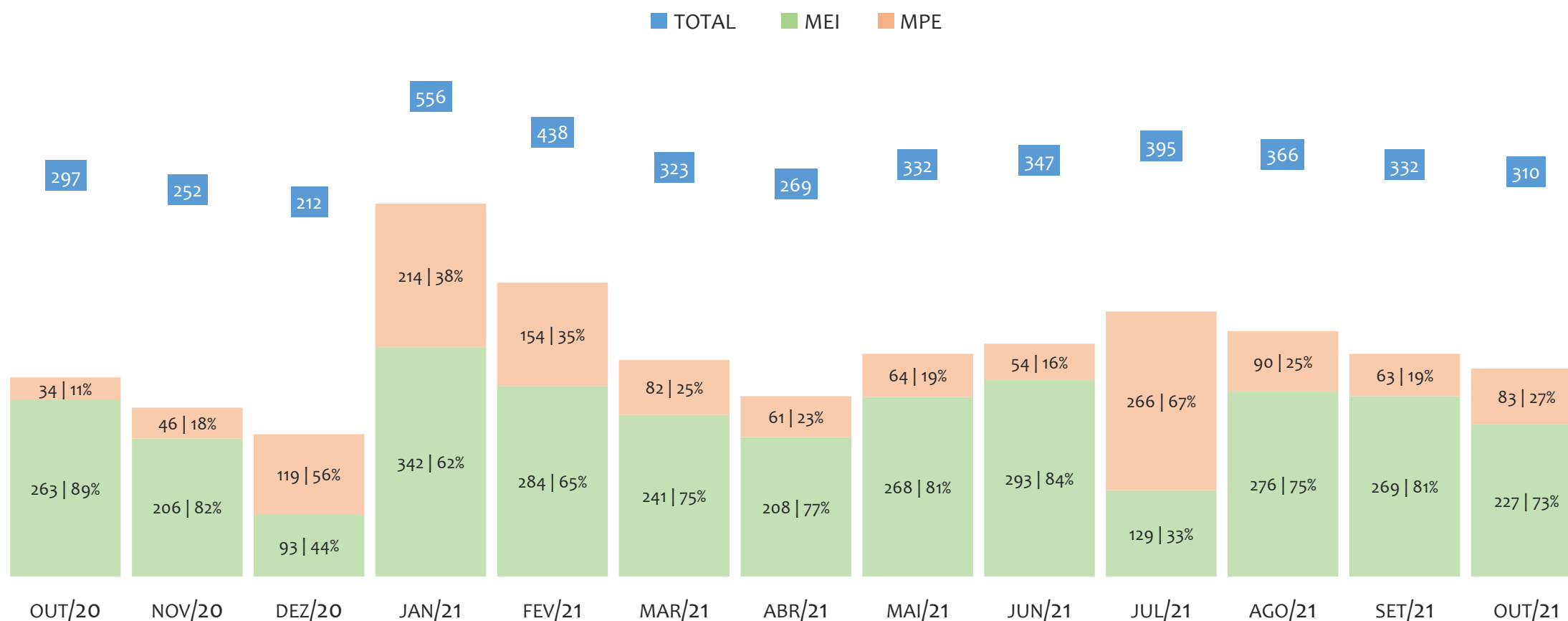
Na UR JACOBINA, de outubro/2020 a outubro/2021, o crescimento de microempreendedores individuais (MEI) de 13,6% (20.788 para 23.624) é superior ao crescimento de micro e pequenas empresas (MPE) de 10,6% (12.199 para 13.495). No TOTAL (MEI + MPE), o crescimento no mesmo período é de 12,5% (32.987 para 37.119). A taxa média de crescimento mensal composta é de 1,1% ao mês para MEI, 0,8% ao mês para MPE e 1,0% ao mês para MEI + MPE. Ainda neste mesmo período, a participação do MEI cresceu de 63% para 64% do total das empresas cadastradas no SIMPLES NACIONAL.

HISTÓRICO ANUAL DO SALDO DE MEI, MPE E TOTAL, UR JACOBINA, 2010 A OUTUBRO/2021



O SALDO anual é calculado pela diferença entre novos cadastros e cadastros excluídos em cada ano. A queda brusca do SALDO em 2016 e 2018 deve-se ao reprocessamento acumulado dos cadastros de MEI e MPE vinculados ao Simples Nacional com a exclusão dos inativos, inadimplentes etc. Na UR JACOBINA, o maior saldo de MEI ocorre em 2011 (2.925) e o menor em 2018 (-659). O maior saldo de MPE ocorre em 2021 (1.131) e o menor em 2016 (-232). O maior saldo no TOTAL (MPE + MEI) ocorre em 2011 (3.832) e o menor em 2018 (-678).


HISTÓRICO MENSAL DO SALDO DE MEI, MPE E TOTAL, UR JACOBINA, OUT/2020 A OUT/2021



O SALDO mensal é calculado pela diferença entre novos cadastros e cadastros excluídos em cada mês. A queda brusca do SALDO em JANEIRO deve-se ao reprocessamento dos cadastros de MEI e MPE vinculados ao Simples Nacional com a exclusão dos inativos, inadimplentes etc. Na UR JACOBINA, o maior saldo de MEI ocorre em jan/21 (342) e o menor em dez/20 (93). O maior saldo de MPE ocorre em jul/21 (266) e o menor em out/20 (34). O maior saldo no TOTAL (MPE + MEI) ocorre em jan/21 (556) e o menor em dez/20 (212).

RANKING DE MEI+MPE DOS 5 PRINCIPAIS CNAES, UR JACOBINA, ACUMULADO ATÉ 31/10/2021


■ TOTAL ■ MEI ■ MPE



Na UR JACOBINA, considerando o acumulado até 31/10/2021, o CNAE com maior número de MEI+MPE é Comércio Varejista De Mercadorias Em Geral, Com Predominância De Produtos Alimentícios - Minimercados, Mercearias E Armazéns, com 3.654, representando 10,1% do TOTAL de MEI+MPE. Desse montante, 61,6% são MEI (2.251) e 38,4% são MPE (1.403).

RANKING DE MEI DOS 5 PRINCIPAIS CNAES, UR JACOBINA, ACUMULADO ATÉ 31/10/2021

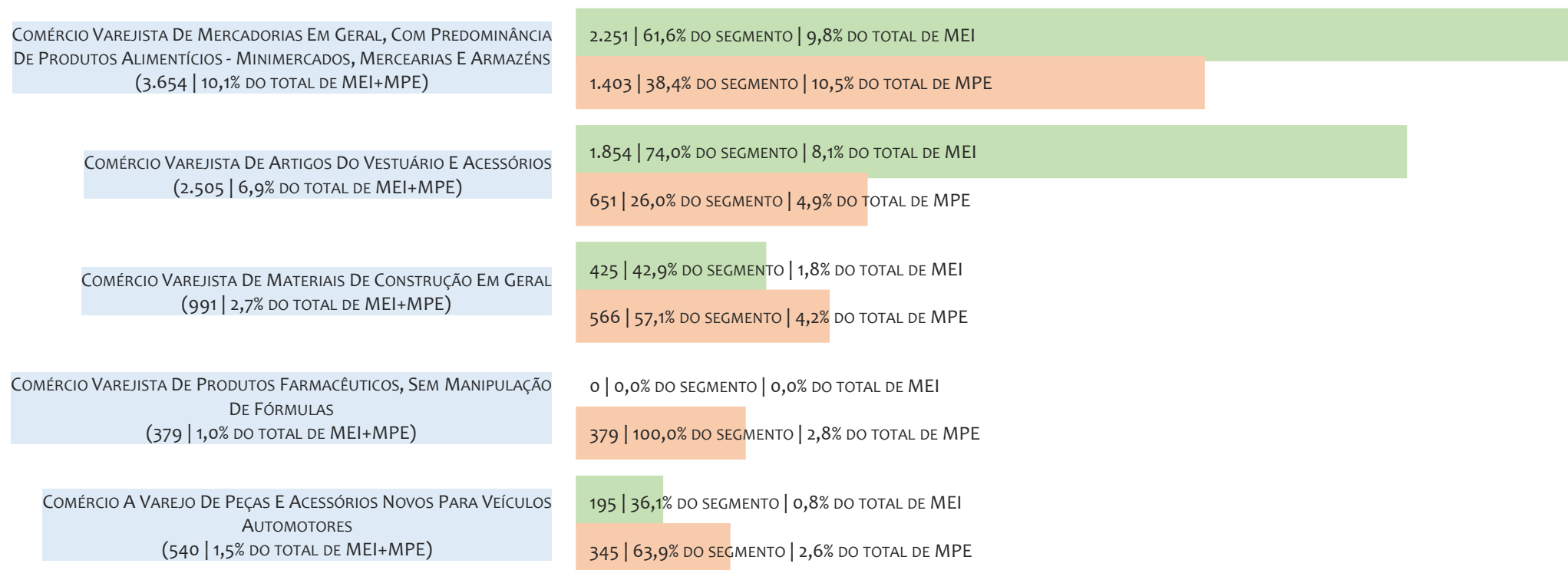
■ TOTAL ■ MEI ■ MPE



Na UR JACOBINA, considerando o acumulado até 31/10/2021, o CNAE com maior número de MEI é Comércio Varejista De Mercadorias Em Geral, Com Predominância De Produtos Alimentícios - Minimercados, Mercearias E Armazéns, com 2.251, representando 61,6% do total dentro do segmento e 9,8% do TOTAL de MEI.


RANKING DE MPE DOS 5 PRINCIPAIS CNAES, UR JACOBINA, ACUMULADO ATÉ 31/10/2021

■ TOTAL ■ MEI ■ MPE



Na UR JACOBINA, considerando o acumulado até 31/10/2021, o CNAE com maior número de MPE é Comércio Varejista De Mercadorias Em Geral, Com Predominância De Produtos Alimentícios - Minimercados, Mercearias E Armazéns, com 1.403, representando 38,4% do total dentro do segmento e 10,5% do TOTAL de MPE.

PERCENTUAL DE ADIMPLÊNCIA E INADIMPLÊNCIA DO MEI, UR JACOBINA, AGOSTO/2021



No caso do MEI estar inadimplente com os pagamentos (DAS), qual é o prejuízo ou penalidade que o MEI terá junto ao INSS/Previdência Social?

Primeiro, não terá esse tempo inadimplente contado para nenhum benefício da previdência social.

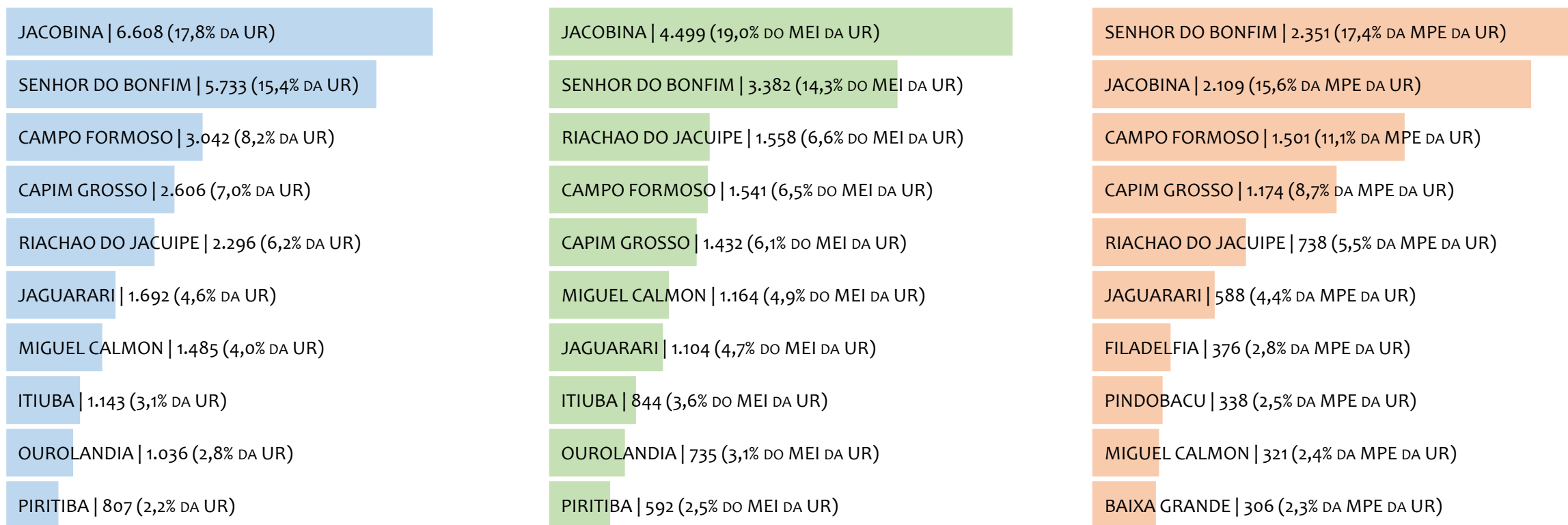
Segundo, caso necessite de algum benefício não programado, como auxílio doença, pensão por morte ou salário maternidade, por exemplo, poderá não ter direito a esses.

Além disso, quando for recolher as contribuições atrasadas, terá que calcular os valores acrescidos de multa e juros.

Na UR JACOBINA, considerando o acumulado até agosto/2021, o percentual de MEI ADIMPLENTES é de 78,5% (18.152).

RANKING POR MUNICÍPIO, UR JACOBINA, ACUMULADO ATÉ OUTUBRO/2021


■ TOTAL ■ MEI ■ MPE



Na UR JACOBINA, no acumulado até outubro/2021, JACOBINA é o município com maior número de MEI+MPE com 6.608 empresas, representando 17,8% do total de MEI+MPE da UR. Quanto ao MEI, JACOBINA é o município com maior quantitativo com 4.499, representando 19,0% do total de MEI da UR e 12,1% do total da UR cadastradas no SIMPLES. Quanto a MPE, SENHOR DO BONFIM é o município com maior quantitativo com 2.351, representando 17,4% do total de MPE da UR e 6,3% do total da UR cadastradas no SIMPLES.

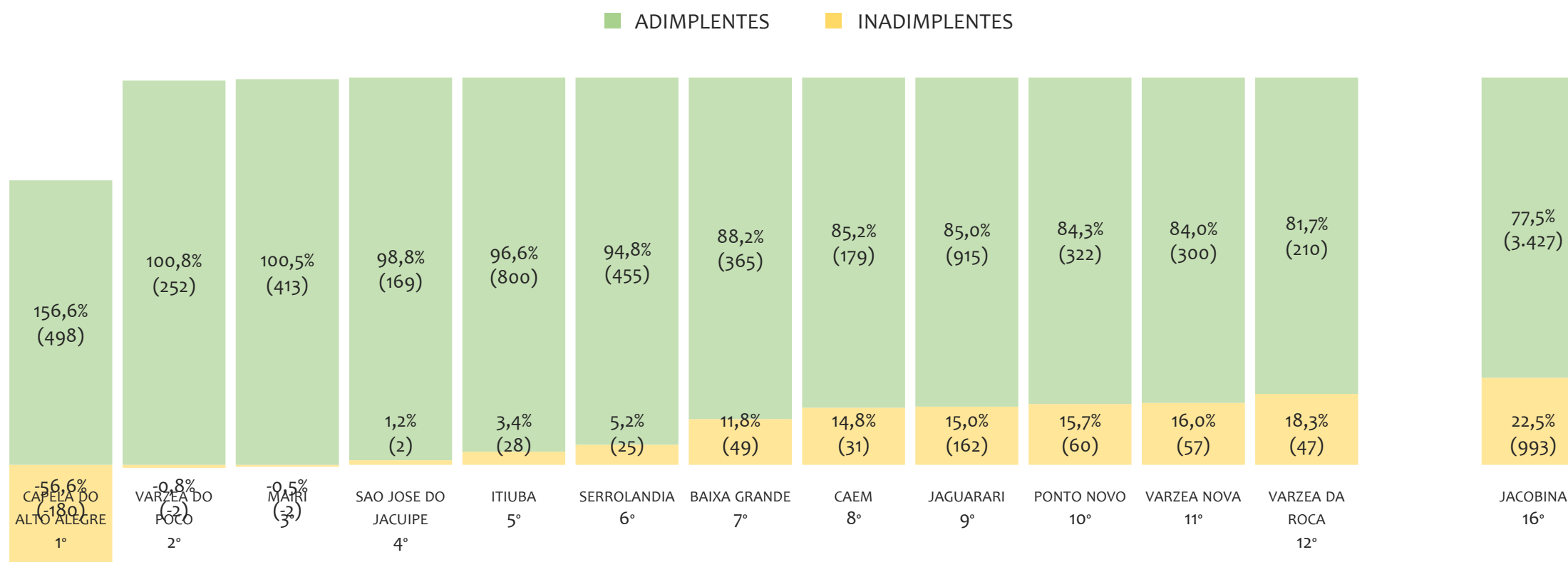
RANKING POR MUNICÍPIO, UR JACOBINA, SALDO DE OUTUBRO/2021

■ TOTAL ■ MEI ■ MPE



Na UR JACOBINA, considerando o SALDO de outubro/2021, JACOBINA é o município com maior SALDO de MEI+MPE com 59 empresas, representando 19,0% do SALDO de MEI+MPE da UR. Quanto ao MEI, JACOBINA é o município de maior SALDO com 44, representando 19,4% do SALDO de MEI da UR e 14,2% do SALDO de empresas da UR cadastradas no SIMPLES. Quanto a MPE, SENHOR DO BONFIM é o município com maior SALDO com 17, representando 20,5% do SALDO de MPE da UR e 5,5% do SALDO de empresas da UR cadastradas no SIMPLES.

RANKING DE ADIMPLÊNCIA E INADIMPLÊNCIA DO MEI, UR JACOBINA, POR MUNICÍPIO, AGOSTO/2021

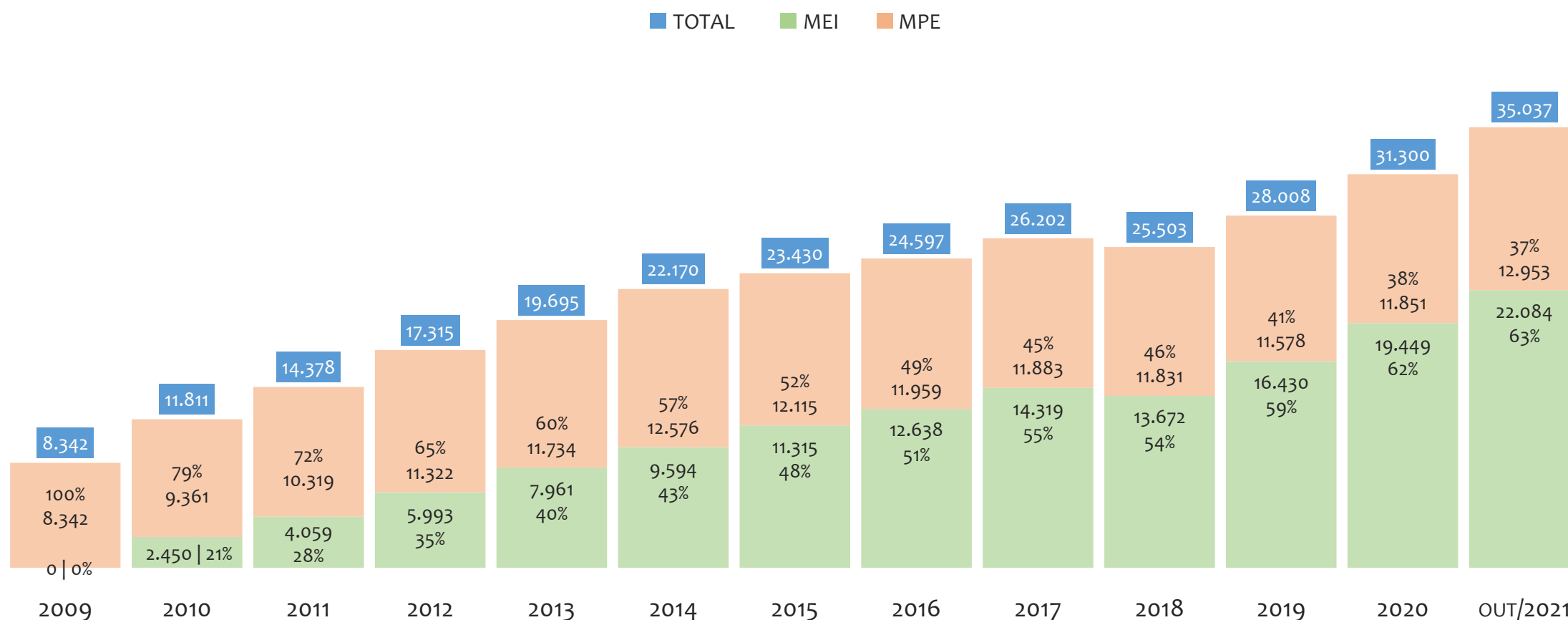


Na UR JACOBINA, considerando o acumulado até agosto/2021, o município CAPELA DO ALTO ALEGRE apresenta o maior PERCENTUAL de ADIMPLENTES dentro do mesmo município com 156,6% (498 adimplentes), sendo que este grupo equivale a 2,6% dos ADIMPLENTES da UR JACOBINA.



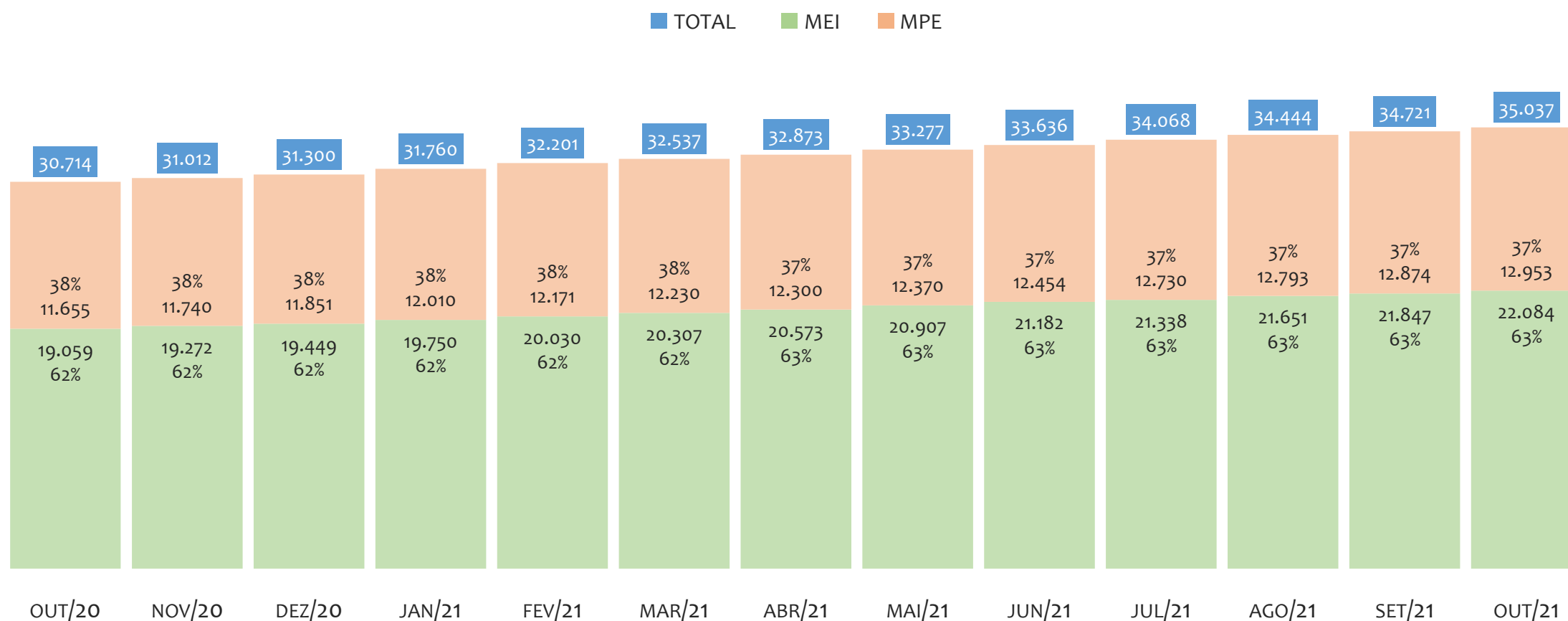
UR JUAZEIRO

HISTÓRICO ANUAL DO ACUMULADO DE MEI, MPE E TOTAL, UR JUAZEIRO, 2009 A OUTUBRO/2021



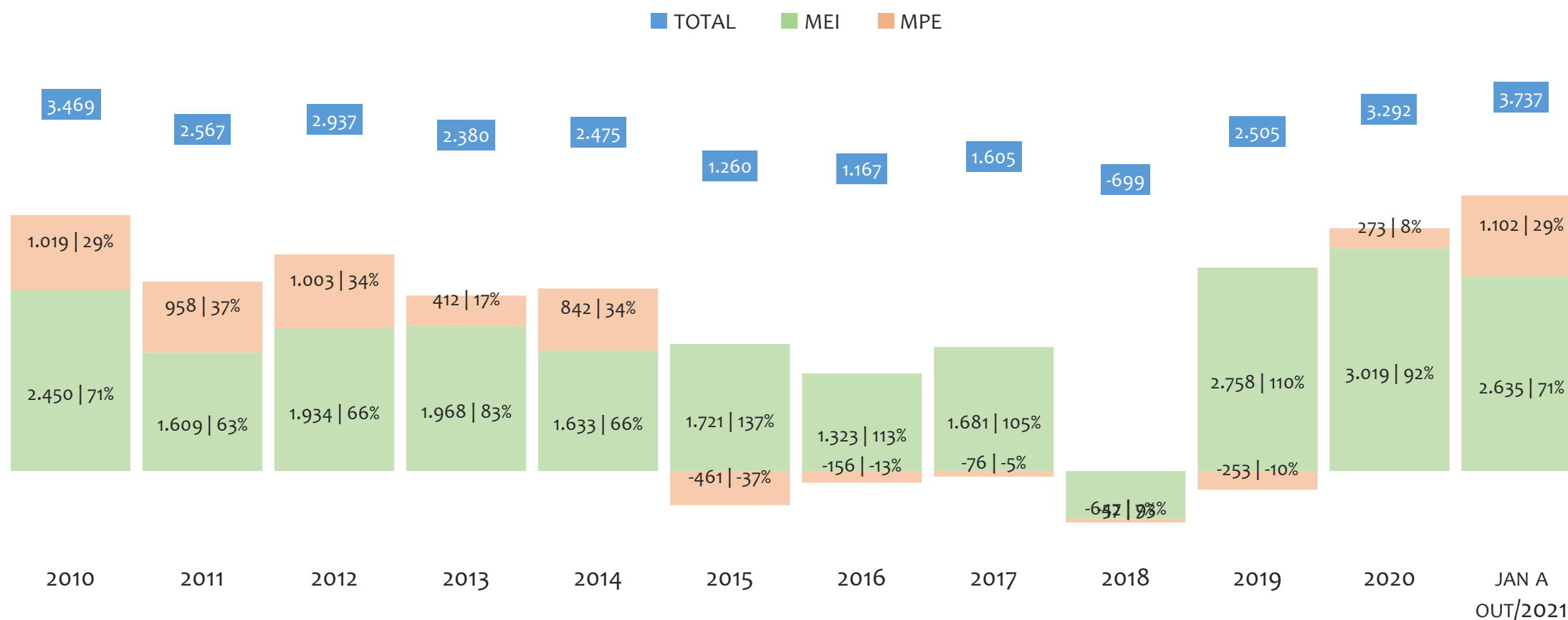
Na UR JUAZEIRO, de 2009 a outubro/2021, o crescimento de microempreendedores individuais (MEI) de 22083900% (0 para 22.084) é superior ao crescimento de micro e pequenas empresas (MPE) de 55% (8.342 para 12.953). No TOTAL (MEI + MPE), o crescimento no mesmo período é de 320% (8.342 para 35.037). A taxa média de crescimento anual composta é de 206% ao ano para MEI, 4% ao ano para MPE e 13% ao ano para MEI + MPE. Ainda neste mesmo período, a participação do MEI cresceu de 0% para 63% do total das empresas cadastradas no SIMPLES NACIONAL.

HISTÓRICO MENSAL DO ACUMULADO DE MEI, MPE E TOTAL, UR JUAZEIRO, OUT/2020 A OUT/2021



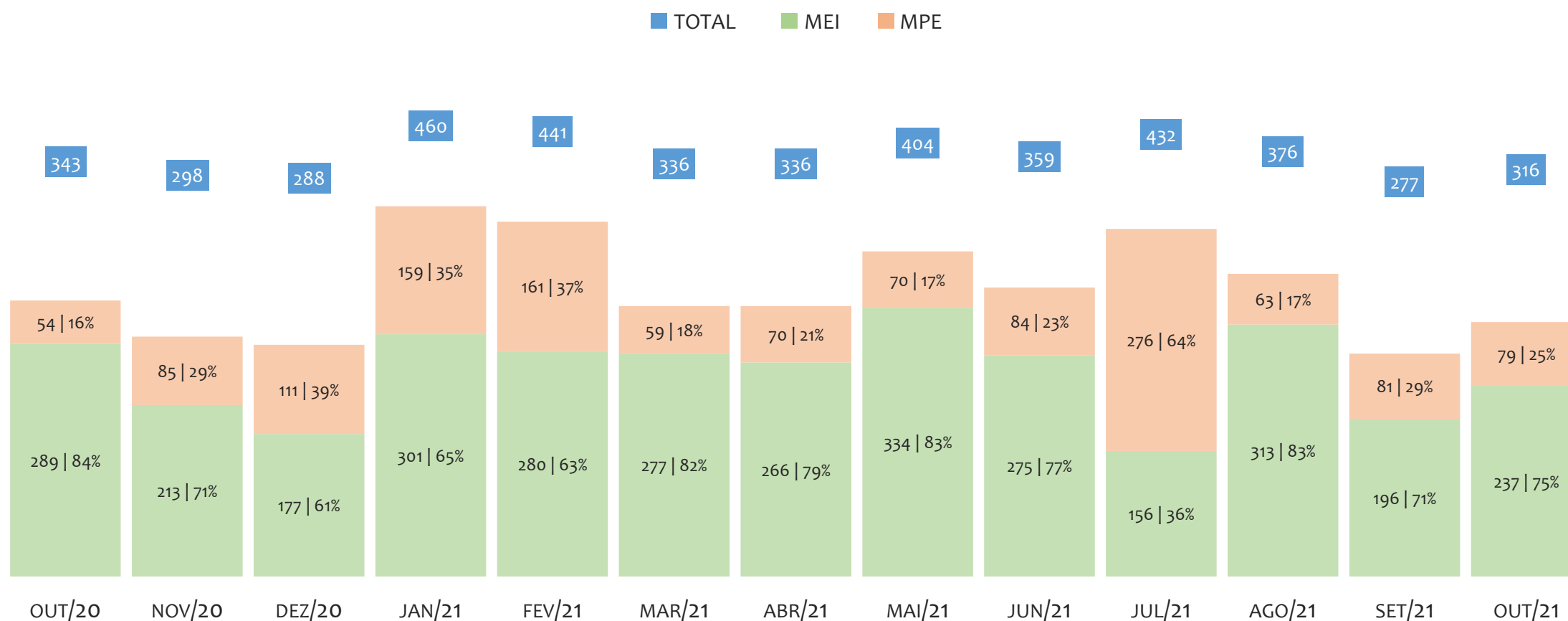
Na UR JUAZEIRO, de outubro/2020 a outubro/2021, o crescimento de microempreendedores individuais (MEI) de 15,9% (19.059 para 22.084) é superior ao crescimento de micro e pequenas empresas (MPE) de 11,1% (11.655 para 12.953). No TOTAL (MEI + MPE), o crescimento no mesmo período é de 14,1% (30.714 para 35.037). A taxa média de crescimento mensal composta é de 1,2% ao mês para MEI, 0,9% ao mês para MPE e 1,1% ao mês para MEI + MPE. Ainda neste mesmo período, a participação do MEI cresceu de 62% para 63% do total das empresas cadastradas no SIMPLES NACIONAL.

HISTÓRICO ANUAL DO SALDO DE MEI, MPE E TOTAL, UR JUAZEIRO, 2010 A OUTUBRO/2021



O SALDO anual é calculado pela diferença entre novos cadastros e cadastros excluídos em cada ano. A queda brusca do SALDO em 2016 e 2018 deve-se ao reprocessamento acumulado dos cadastros de MEI e MPE vinculados ao Simples Nacional com a exclusão dos inativos, inadimplentes etc. Na UR JUAZEIRO, o maior saldo de MEI ocorre em 2020 (3.019) e o menor em 2018 (-647). O maior saldo de MPE ocorre em 2021 (1.102) e o menor em 2015 (-461). O maior saldo no TOTAL (MPE + MEI) ocorre em 2021 (3.737) e o menor em 2018 (-699).

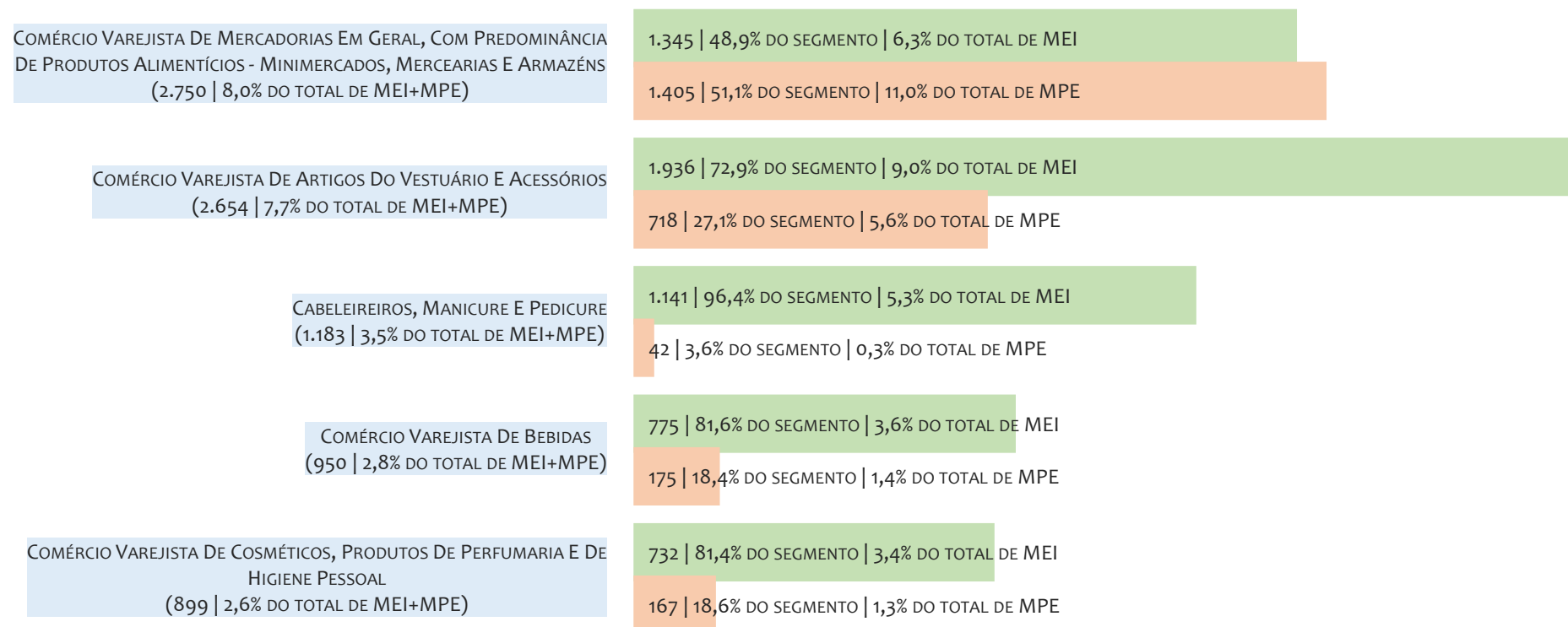
HISTÓRICO MENSAL DO SALDO DE MEI, MPE E TOTAL, UR JUAZEIRO, OUT/2020 A OUT/2021



O SALDO mensal é calculado pela diferença entre novos cadastros e cadastros excluídos em cada mês. A queda brusca do SALDO em JANEIRO deve-se ao reprocessamento dos cadastros de MEI e MPE vinculados ao Simples Nacional com a exclusão dos inativos, inadimplentes etc. Na UR JUAZEIRO, o maior saldo de MEI ocorre em mai/21 (334) e o menor em jul/21 (156). O maior saldo de MPE ocorre em jul/21 (276) e o menor em out/20 (54). O maior saldo no TOTAL (MPE + MEI) ocorre em jan/21 (460) e o menor em set/21 (277).

RANKING DE MEI+MPE DOS 5 PRINCIPAIS CNAES, UR JUAZEIRO, ACUMULADO ATÉ 31/10/2021


■ TOTAL ■ MEI ■ MPE



Na UR JUAZEIRO, considerando o acumulado até 31/10/2021, o CNAE com maior número de MEI+MPE é Comércio Varejista De Mercadorias Em Geral, Com Predominância De Produtos Alimentícios - Minimercados, Mercearias E Armazéns, com 2.750, representando 8,0% do TOTAL de MEI+MPE. Desse montante, 48,9% são MEI (1.345) e 51,1% são MPE (1.405).

RANKING DE MEI DOS 5 PRINCIPAIS CNAES, UR JUAZEIRO, ACUMULADO ATÉ 31/10/2021


■ TOTAL ■ MEI ■ MPE



Na UR JUAZEIRO, considerando o acumulado até 31/10/2021, o CNAE com maior número de MEI é Comércio Varejista De Artigos Do Vestuário E Acessórios, com 1.936, representando 72,9% do total dentro do segmento e 9,0% do TOTAL de MEI.


RANKING DE MPE DOS 5 PRINCIPAIS CNAES, UR JUAZEIRO, ACUMULADO ATÉ 31/10/2021

■ TOTAL ■ MEI ■ MPE



Na UR JUAZEIRO, considerando o acumulado até 31/10/2021, o CNAE com maior número de MPE é Comércio Varejista De Mercadorias Em Geral, Com Predominância De Produtos Alimentícios - Minimercados, Mercearias E Armazéns, com 1.405, representando 51,1% do total dentro do segmento e 11,0% do TOTAL de MPE.

PERCENTUAL DE ADIMPLÊNCIA E INADIMPLÊNCIA DO MEI, UR JUAZEIRO, AGOSTO/2021



No caso do MEI estar inadimplente com os pagamentos (DAS), qual é o prejuízo ou penalidade que o MEI terá junto ao INSS/Previdência Social?

Primeiro, não terá esse tempo inadimplente contado para nenhum benefício da previdência social.

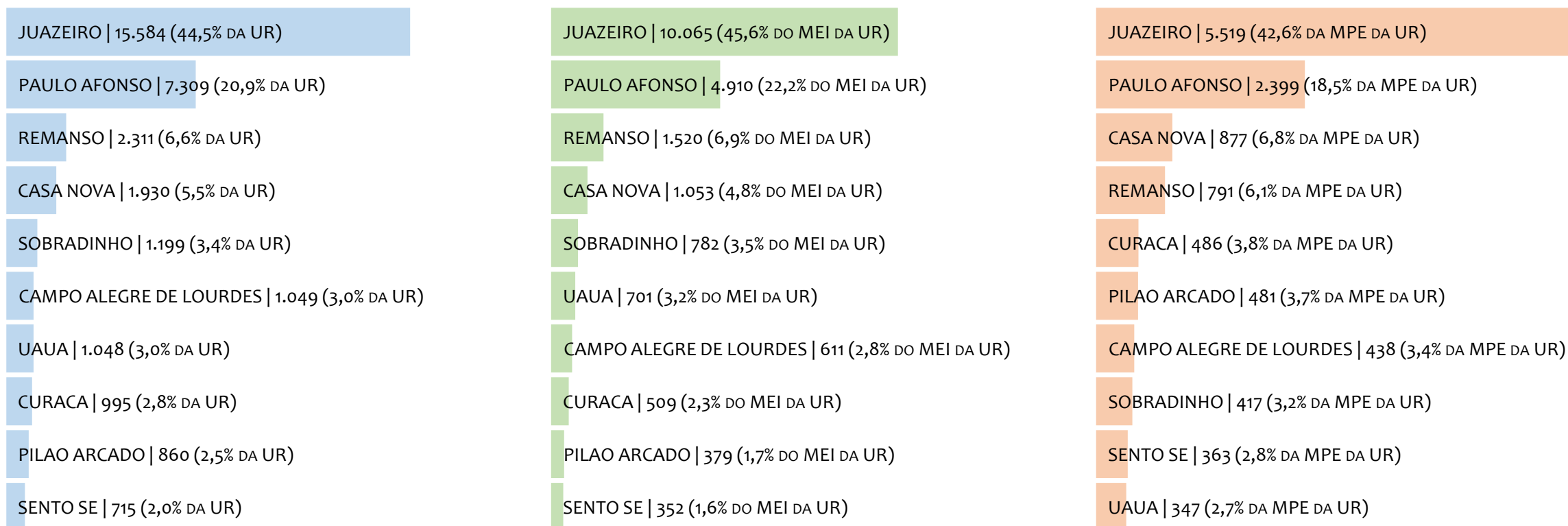
Segundo, caso necessite de algum benefício não programado, como auxílio doença, pensão por morte ou salário maternidade, por exemplo, poderá não ter direito a esses.

Além disso, quando for recolher as contribuições atrasadas, terá que calcular os valores acrescidos de multa e juros.

Na UR JUAZEIRO, considerando o acumulado até agosto/2021, o percentual de MEI ADIMPLENTES é de 61,6% (13.345).

RANKING POR MUNICÍPIO, UR JUAZEIRO, ACUMULADO ATÉ OUTUBRO/2021

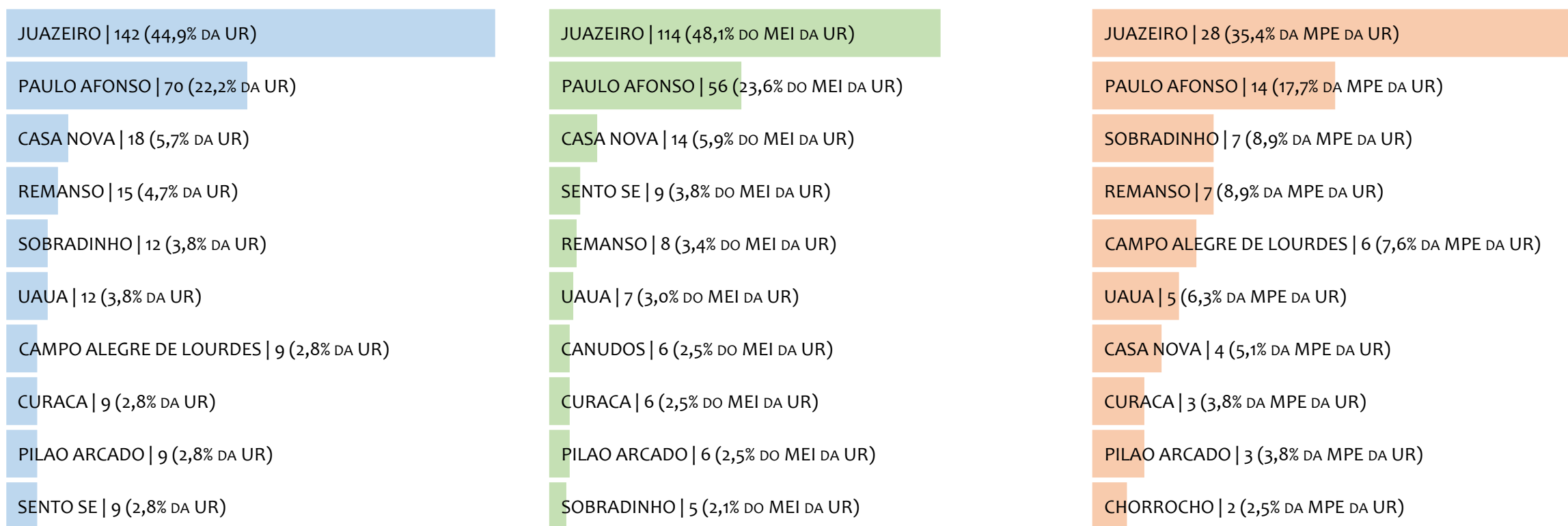
■ TOTAL ■ MEI ■ MPE



Na UR JUAZEIRO, no acumulado até outubro/2021, JUAZEIRO é o município com maior número de MEI+MPE com 15.584 empresas, representando 44,5% do total de MEI+MPE da UR. Quanto ao MEI, JUAZEIRO é o município com maior quantitativo com 10.065, representando 45,6% do total de MEI da UR e 28,7% do total da UR cadastradas no SIMPLES. Quanto a MPE, JUAZEIRO é o município com maior quantitativo com 5.519, representando 42,6% do total de MPE da UR e 15,8% do total da UR cadastradas no SIMPLES.

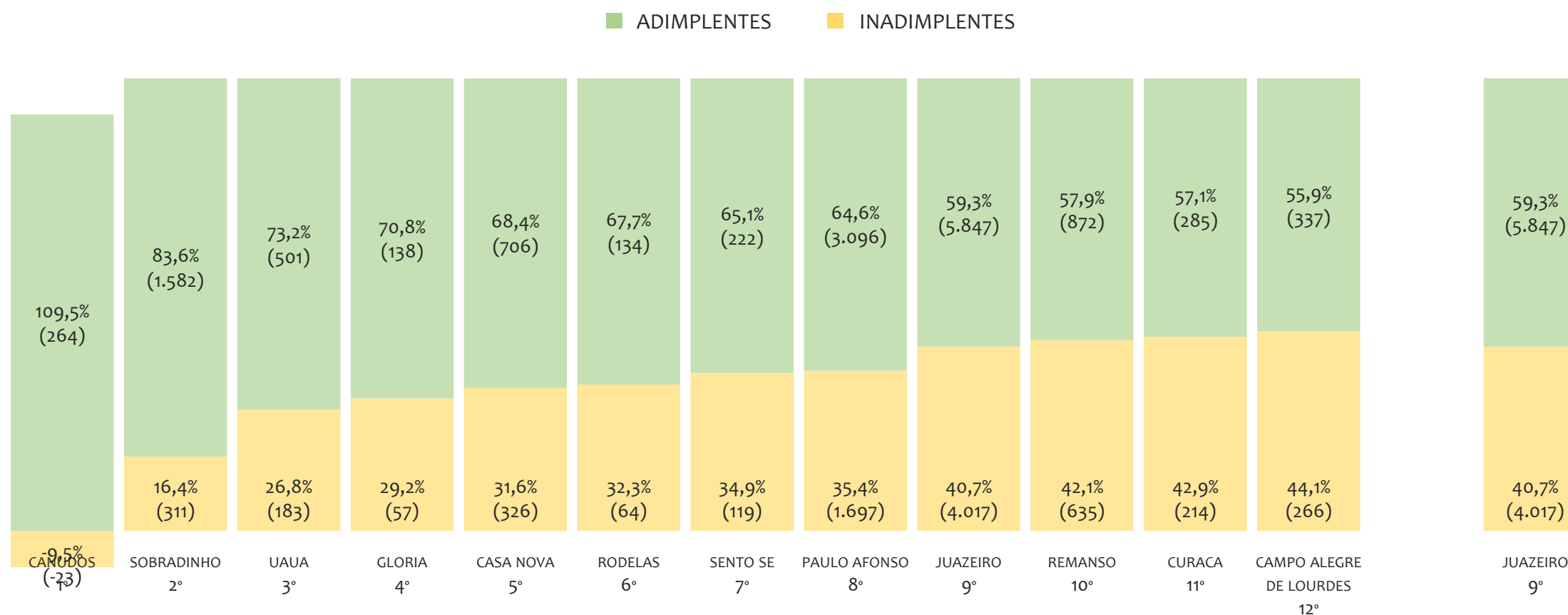
RANKING POR MUNICÍPIO, UR JUAZEIRO, SALDO DE OUTUBRO/2021

■ TOTAL ■ MEI ■ MPE



Na UR JUAZEIRO, considerando o SALDO de outubro/2021, JUAZEIRO é o município com maior SALDO de MEI+MPE com 142 empresas, representando 44,9% do SALDO de MEI+MPE da UR. Quanto ao MEI, JUAZEIRO é o município de maior SALDO com 114, representando 48,1% do SALDO de MEI da UR e 36,1% do SALDO de empresas da UR cadastradas no SIMPLES. Quanto a MPE, JUAZEIRO é o município com maior SALDO com 28, representando 35,4% do SALDO de MPE da UR e 8,9% do SALDO de empresas da UR cadastradas no SIMPLES.

RANKING DE ADIMPLÊNCIA E INADIMPLÊNCIA DO MEI, UR JUAZEIRO, POR MUNICÍPIO, AGOSTO/2021

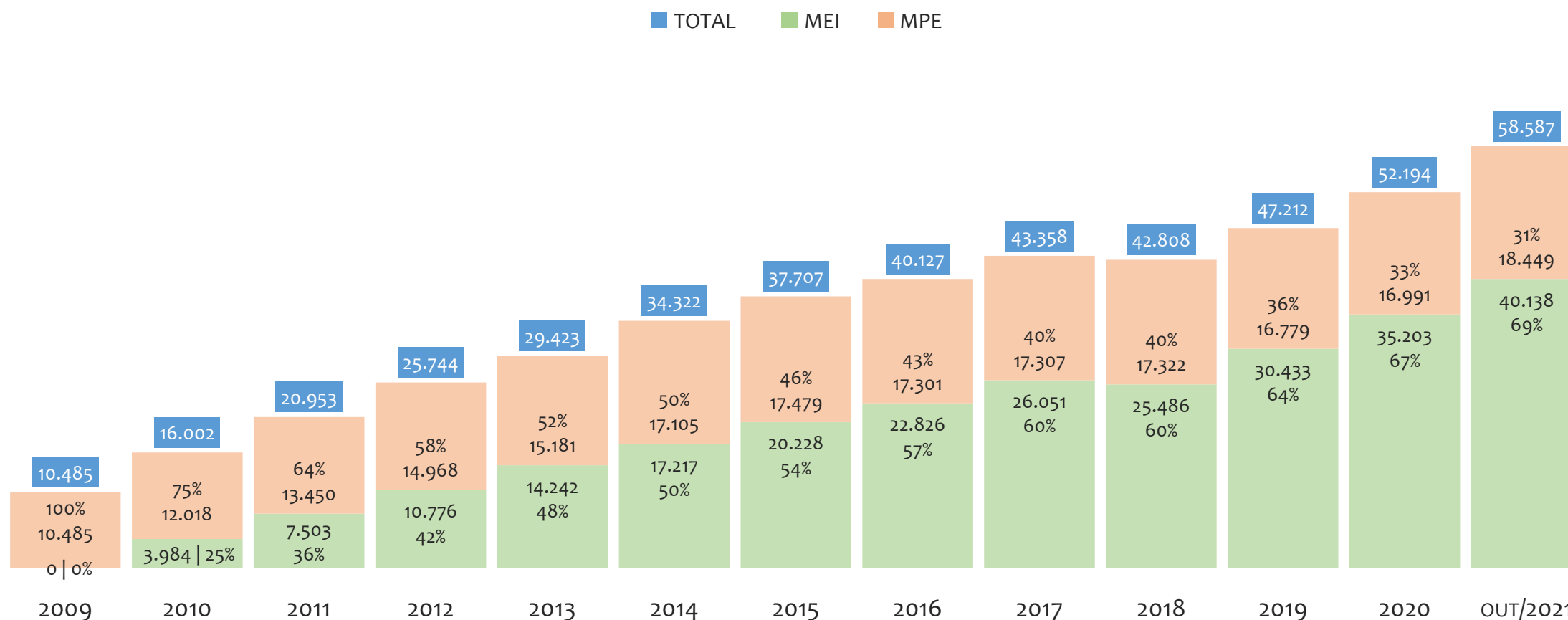


Na UR JUAZEIRO, considerando o acumulado até agosto/2021, o município CANUDOS apresenta o maior PERCENTUAL de ADIMPLENTES dentro do mesmo município com 109,5% (264 inadimplentes), sendo que este grupo equivale a 1,8% dos ADIMPLENTES da UR JUAZEIRO.



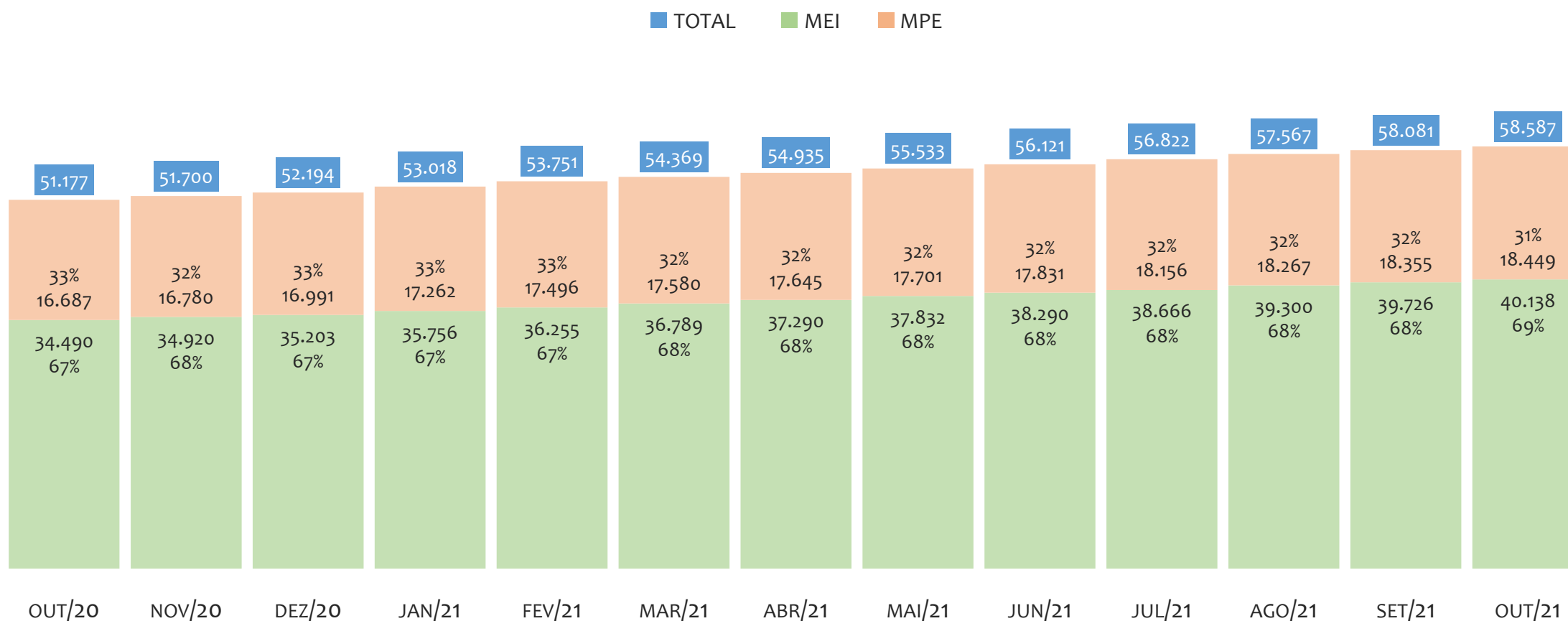
UR SANTO ANTÔNIO DE JESUS

HISTÓRICO ANUAL DO ACUMULADO DE MEI, MPE E TOTAL, UR SANTO ANTÔNIO DE JESUS, 2009 A OUTUBRO/2021



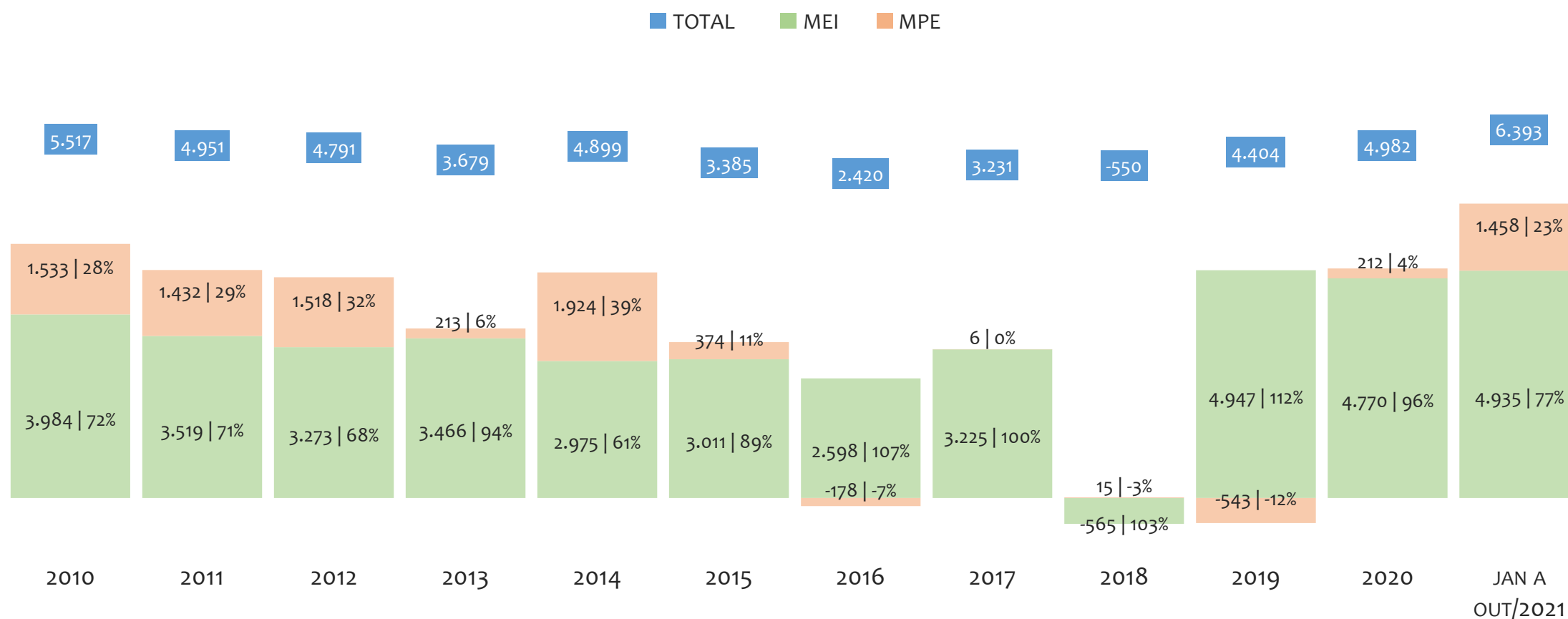
Na UR SANTO ANTÔNIO DE JESUS, de 2009 a outubro/2021, o crescimento de microempreendedores individuais (MEI) de 40137900% (0 para 40.138) é superior ao crescimento de micro e pequenas empresas (MPE) de 76% (10.485 para 18.449). No TOTAL (MEI + MPE), o crescimento no mesmo período é de 459% (10.485 para 58.587). A taxa média de crescimento anual composta é de 223% ao ano para MEI, 5% ao ano para MPE e 15% ao ano para MEI + MPE. Ainda neste mesmo período, a participação do MEI cresceu de 0% para 69% do total das empresas cadastradas no SIMPLES NACIONAL.

HISTÓRICO MENSAL DO ACUMULADO DE MEI, MPE E TOTAL, UR SANTO ANTÔNIO DE JESUS, OUT/2020 A OUT/2021



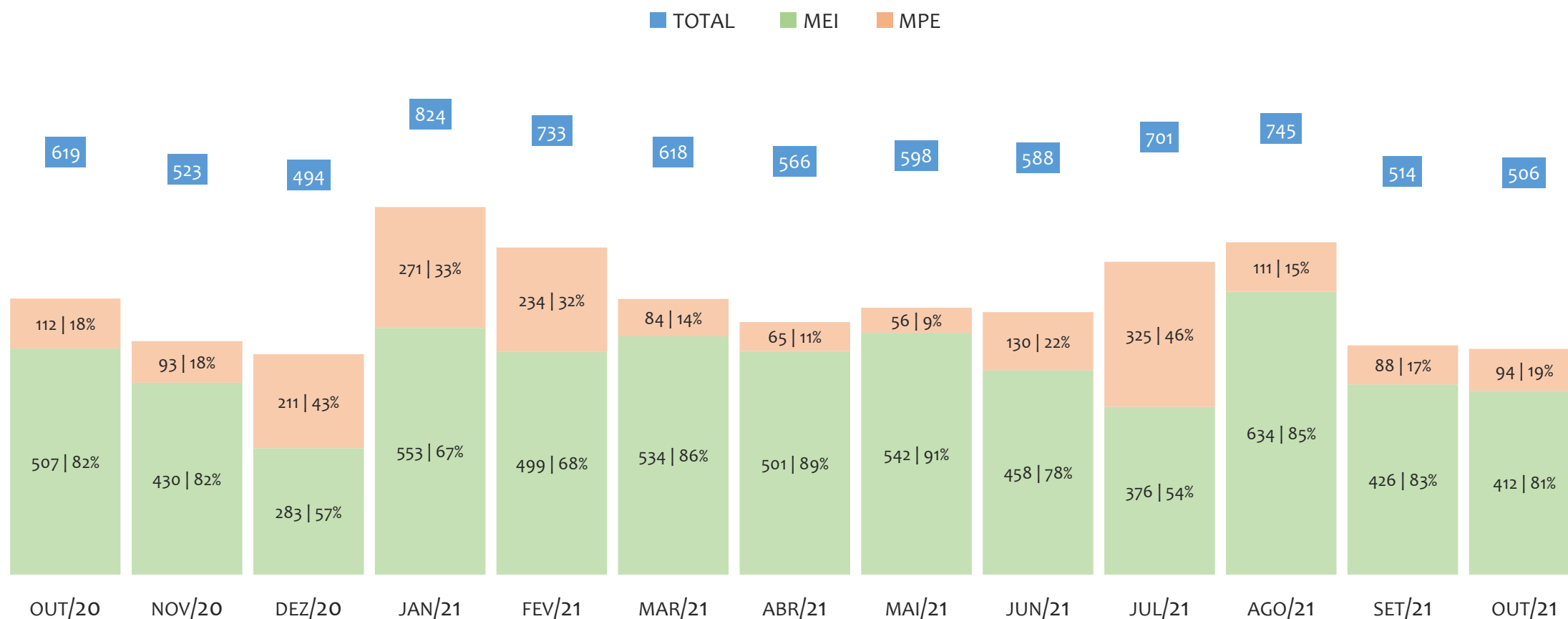
Na UR SANTO ANTÔNIO DE JESUS, de outubro/2020 a outubro/2021, o crescimento de microempreendedores individuais (MEI) de 16,4% (34.490 para 40.138) é superior ao crescimento de micro e pequenas empresas (MPE) de 10,6% (16.687 para 18.449). No TOTAL (MEI + MPE), o crescimento no mesmo período é de 14,5% (51.177 para 58.587). A taxa média de crescimento mensal composta é de 1,3% ao mês para MEI, 0,8% ao mês para MPE e 1,1% ao mês para MEI + MPE. Ainda neste mesmo período, a participação do MEI cresceu de 67% para 69% do total das empresas cadastradas no SIMPLES NACIONAL.

HISTÓRICO ANUAL DO SALDO DE MEI, MPE E TOTAL, UR SANTO ANTÔNIO DE JESUS, 2010 A OUTUBRO/2021



O SALDO anual é calculado pela diferença entre novos cadastros e cadastros excluídos em cada ano. A queda brusca do SALDO em 2016 e 2018 deve-se ao reprocessamento acumulado dos cadastros de MEI e MPE vinculados ao Simples Nacional com a exclusão dos inativos, inadimplentes etc. Na UR SANTO ANTÔNIO DE JESUS, o maior saldo de MEI ocorre em 2019 (4.947) e o menor em 2018 (-565). O maior saldo de MPE ocorre em 2014 (1.924) e o menor em 2019 (-543). O maior saldo no TOTAL (MPE + MEI) ocorre em 2021 (6.393) e o menor em 2018 (-550).

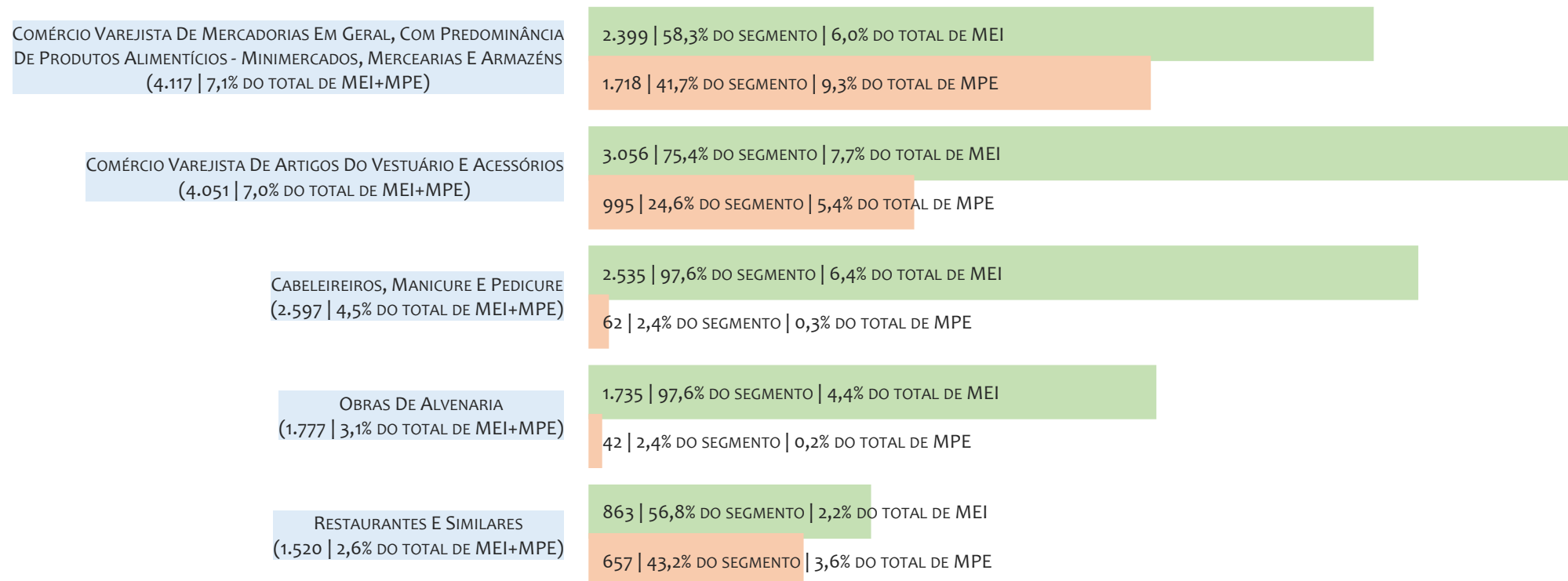
HISTÓRICO MENSAL DO SALDO DE MEI, MPE E TOTAL, UR SANTO ANTÔNIO DE JESUS, OUT/2020 A OUT/2021



O SALDO mensal é calculado pela diferença entre novos cadastros e cadastros excluídos em cada mês. A queda brusca do SALDO em JANEIRO deve-se ao reprocessamento dos cadastros de MEI e MPE vinculados ao Simples Nacional com a exclusão dos inativos, inadimplentes etc. Na UR SANTO ANTÔNIO DE JESUS, o maior saldo de MEI ocorre em ago/21 (634) e o menor em dez/20 (283). O maior saldo de MPE ocorre em jul/21 (325) e o menor em mai/21 (56). O maior saldo no TOTAL (MPE + MEI) ocorre em jan/21 (824) e o menor em dez/20 (494).

RANKING DE MEI+MPE DOS 5 PRINCIPAIS CNAES, UR SANTO ANTÔNIO DE JESUS, ACUMULADO ATÉ 31/10/2021

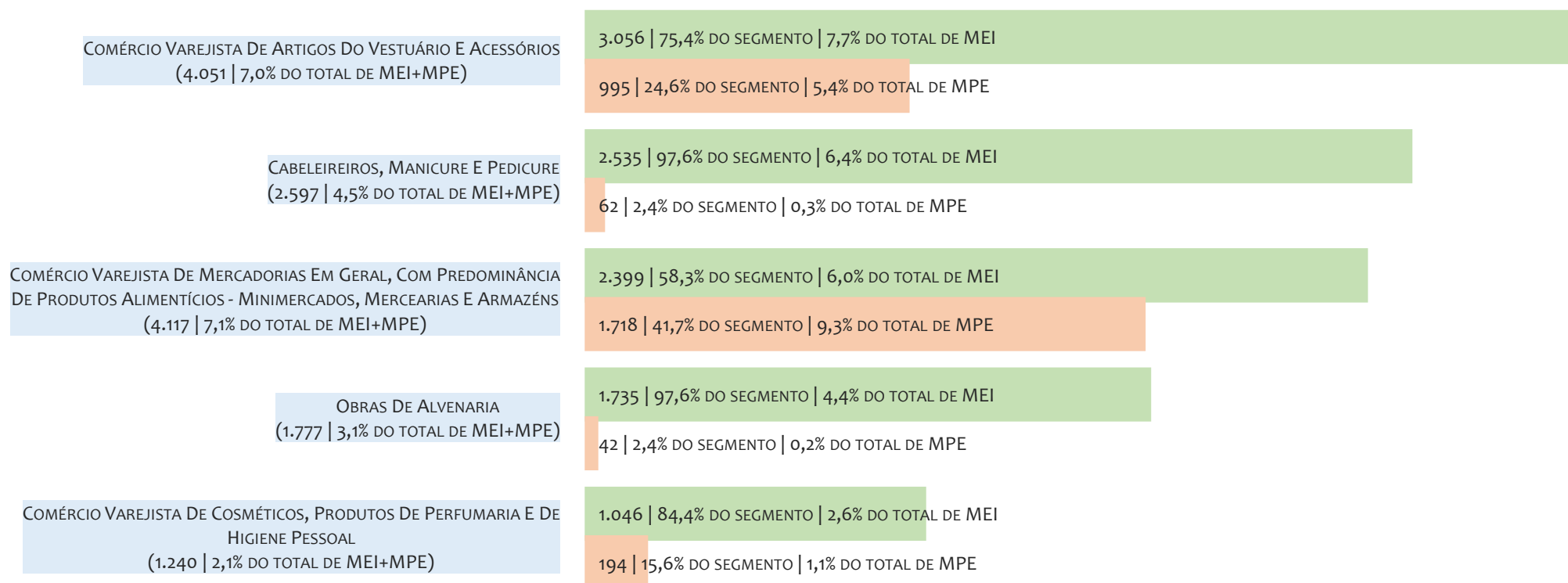
■ TOTAL ■ MEI ■ MPE



Na UR SANTO ANTÔNIO DE JESUS, considerando o acumulado até 31/10/2021, o CNAE com maior número de MEI+MPE é Comércio Varejista De Mercadorias Em Geral, Com Predominância De Produtos Alimentícios - Minimercados, Mercearias E Armazéns, com 4.117, representando 7,1% do TOTAL de MEI+MPE. Desse montante, 58,3% são MEI (2.399) e 41,7% são MPE (1.718).


RANKING DE MEI DOS 5 PRINCIPAIS CNAES, UR SANTO ANTÔNIO DE JESUS, ACUMULADO ATÉ 31/10/2021

■ TOTAL ■ MEI ■ MPE




Na UR SANTO ANTÔNIO DE JESUS, considerando o acumulado até 31/10/2021, o CNAE com maior número de MEI é Comércio Varejista De Artigos Do Vestuário E Acessórios, com 3.056, representando 75,4% do total dentro do segmento e 7,7% do TOTAL de MEI.

RANKING DE MPE DOS 5 PRINCIPAIS CNAES, UR SANTO ANTÔNIO DE JESUS, ACUMULADO ATÉ 31/10/2021



Na UR SANTO ANTÔNIO DE JESUS, considerando o acumulado até 31/10/2021, o CNAE com maior número de MPE é Comércio Varejista De Mercadorias Em Geral, Com Predominância De Produtos Alimentícios - Minimercados, Mercearias E Armazéns, com 1.718, representando 41,7% do total dentro do segmento e 9,3% do TOTAL de MPE.

PERCENTUAL DE ADIMPLÊNCIA E INADIMPLÊNCIA DO MEI, UR SANTO ANTÔNIO DE JESUS, AGOSTO/2021



No caso do MEI estar inadimplente com os pagamentos (DAS), qual é o prejuízo ou penalidade que o MEI terá junto ao INSS/Previdência Social?

Primeiro, não terá esse tempo inadimplente contado para nenhum benefício da previdência social.

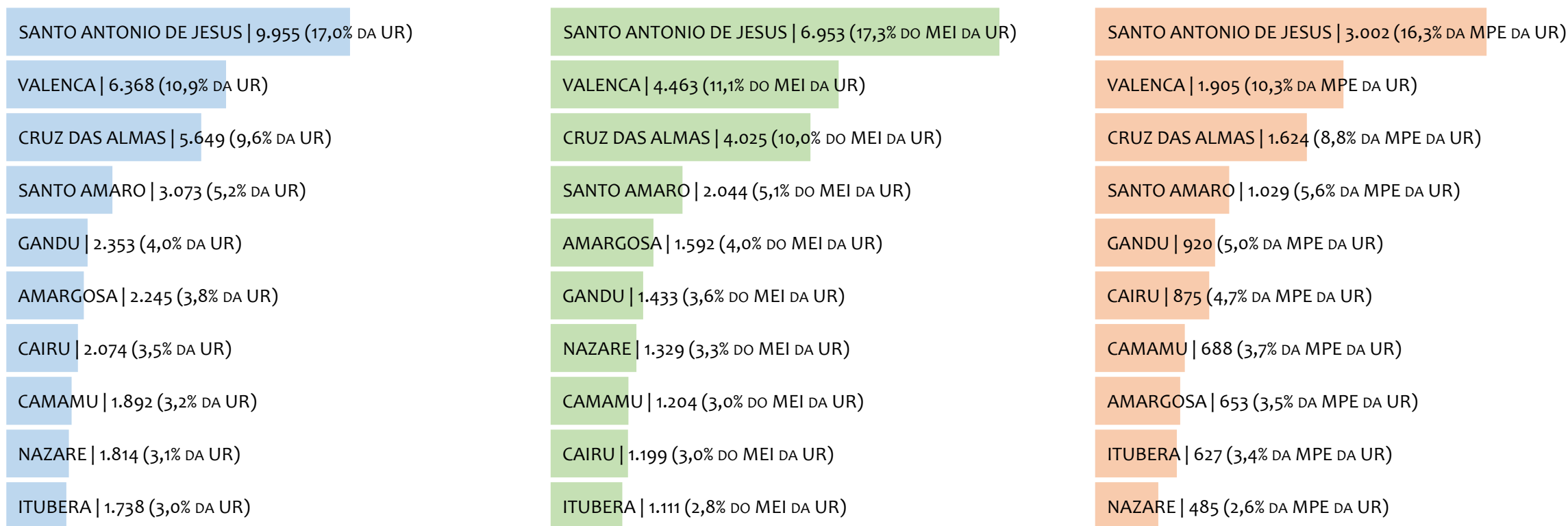
Segundo, caso necessite de algum benefício não programado, como auxílio doença, pensão por morte ou salário maternidade, por exemplo, poderá não ter direito a esses.

Além disso, quando for recolher as contribuições atrasadas, terá que calcular os valores acrescidos de multa e juros.

Na UR SANTO ANTÔNIO DE JESUS, considerando o acumulado até agosto/2021, o percentual de MEI ADIMPLENTES é de 72,9% (28.633).

RANKING POR MUNICÍPIO, UR SANTO ANTÔNIO DE JESUS, ACUMULADO ATÉ OUTUBRO/2021

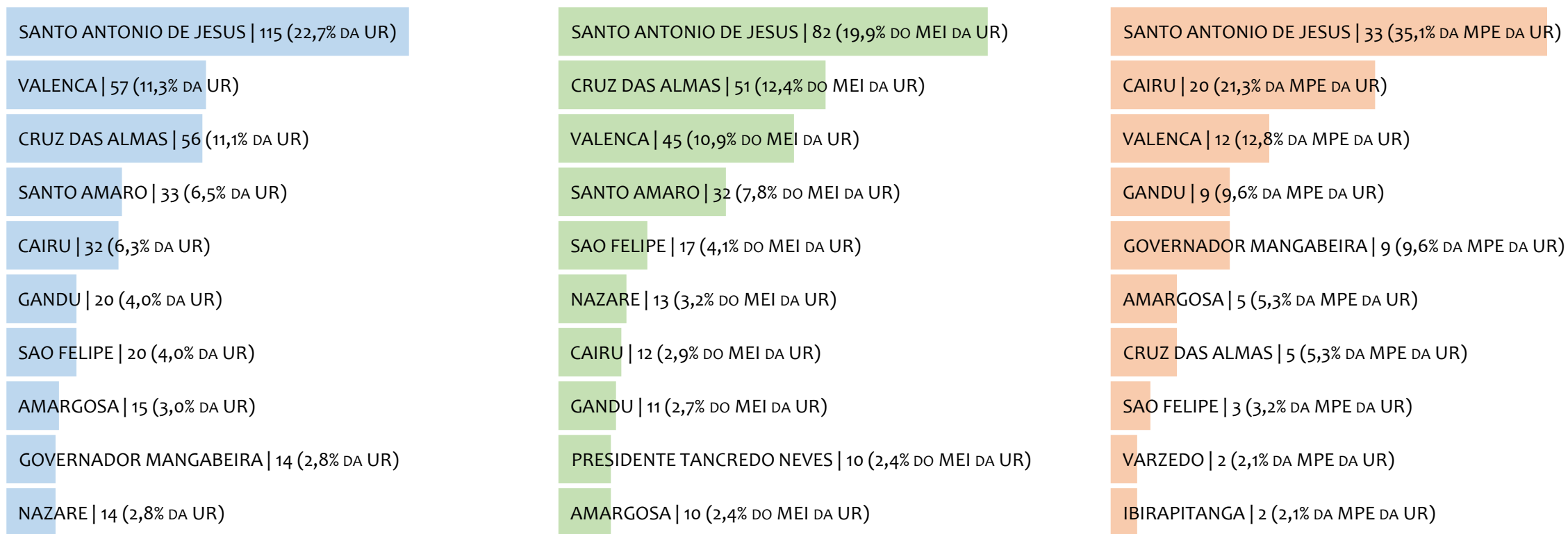
■ TOTAL ■ MEI ■ MPE



Na UR SANTO ANTÔNIO DE JESUS, no acumulado até outubro/2021, SANTO ANTONIO DE JESUS é o município com maior número de MEI+MPE com 9.955 empresas, representando 17,0% do total de MEI+MPE da UR. Quanto ao MEI, SANTO ANTONIO DE JESUS é o município com maior quantitativo com 6.953, representando 17,3% do total de MEI da UR e 11,9% do total da UR cadastradas no SIMPLES. Quanto a MPE, SANTO ANTONIO DE JESUS é o município com maior quantitativo com 3.002, representando 16,3% do total de MPE da UR e 5,1% do total da UR cadastradas no SIMPLES.

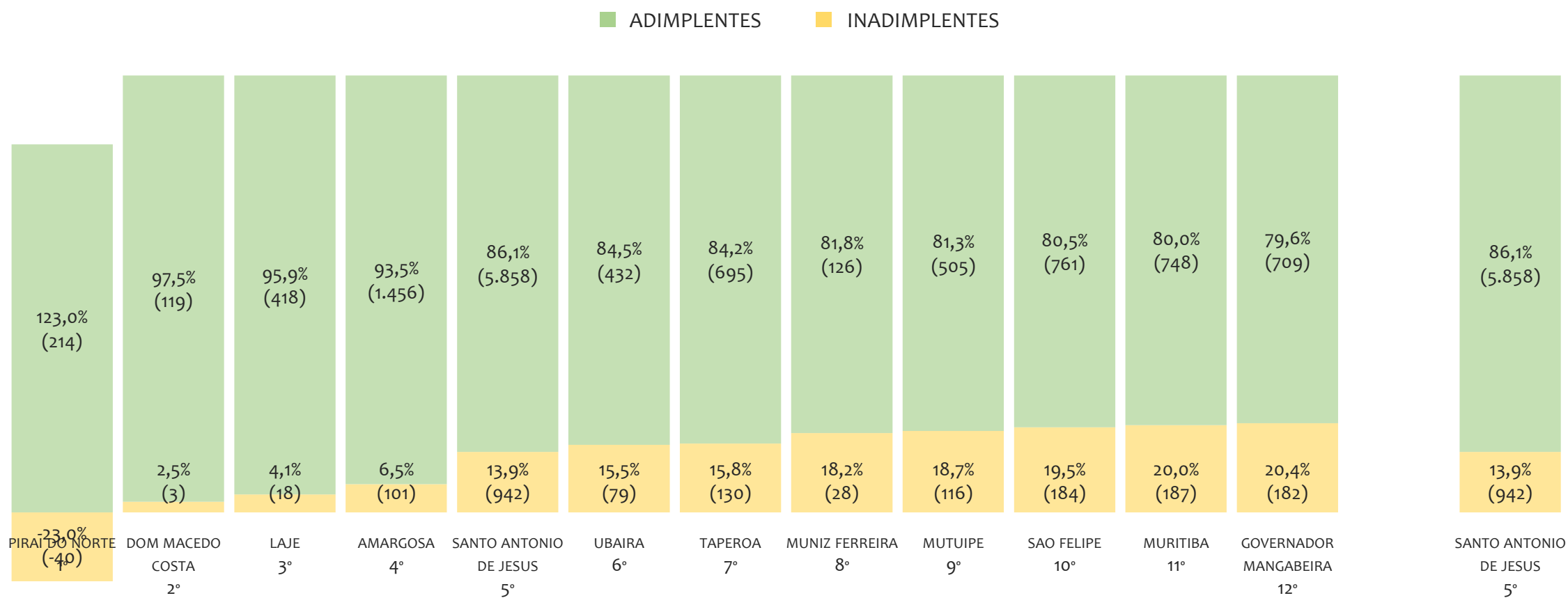
RANKING POR MUNICÍPIO, UR SANTO ANTÔNIO DE JESUS, SALDO DE OUTUBRO/2021

■ TOTAL ■ MEI ■ MPE



Na UR SANTO ANTÔNIO DE JESUS, considerando o SALDO de outubro/2021, SANTO ANTONIO DE JESUS é o município com maior SALDO de MEI+MPE com 115 empresas, representando 22,7% do SALDO de MEI+MPE da UR. Quanto ao MEI, SANTO ANTONIO DE JESUS é o município de maior SALDO com 82, representando 19,9% do SALDO de MEI da UR e 16,2% do SALDO de empresas da UR cadastradas no SIMPLES. Quanto a MPE, SANTO ANTONIO DE JESUS é o município com maior SALDO com 33, representando 35,1% do SALDO de MPE da UR e 6,5% do SALDO de empresas da UR cadastradas no SIMPLES.

RANKING DE ADIMPLÊNCIA E INADIMPLÊNCIA DO MEI, UR SANTO ANTÔNIO DE JESUS, POR MUNICÍPIO, AGOSTO/2021

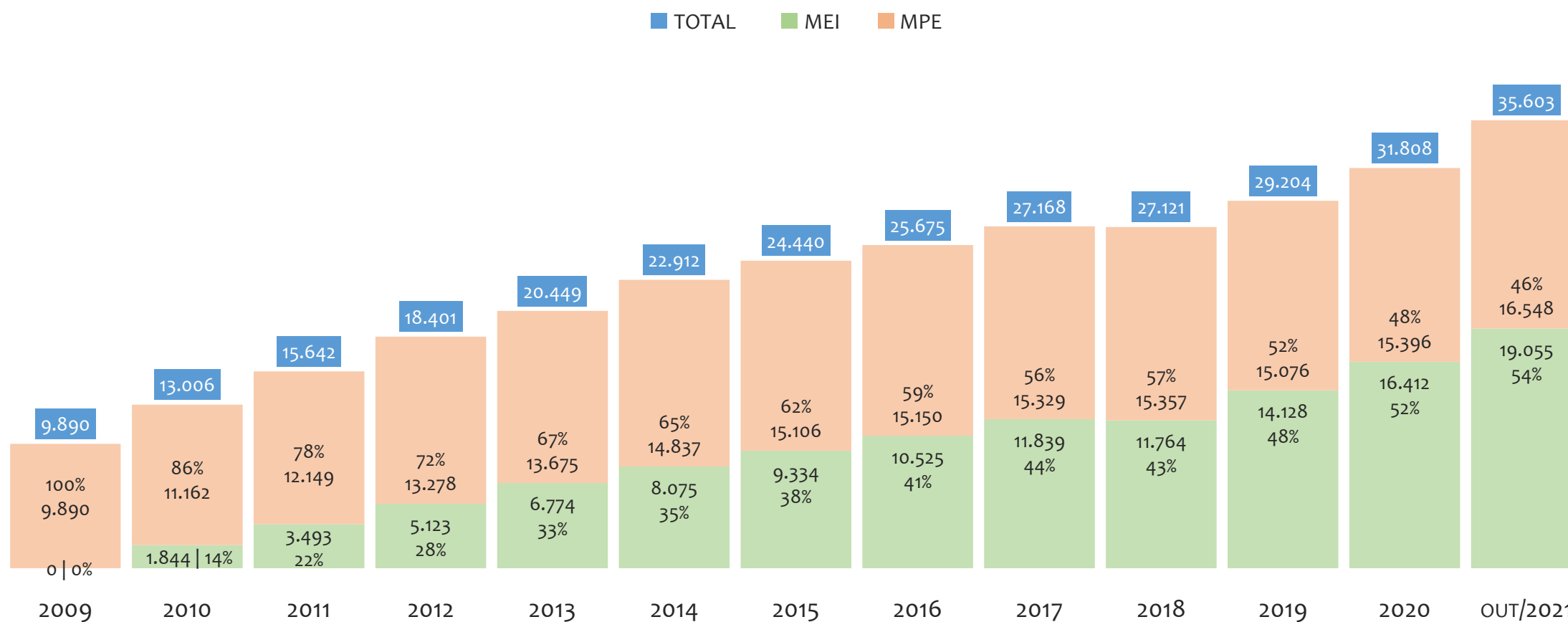


Na UR SANTO ANTÔNIO DE JESUS, considerando o acumulado até agosto/2021, o município PIRAI DO NORTE apresenta o maior PERCENTUAL de ADIMPLENTES dentro do mesmo município com 123,0% (214 adimplentes), sendo que este grupo equivale a 0,6% dos ADIMPLENTES da UR SANTO ANTÔNIO DE JESUS.



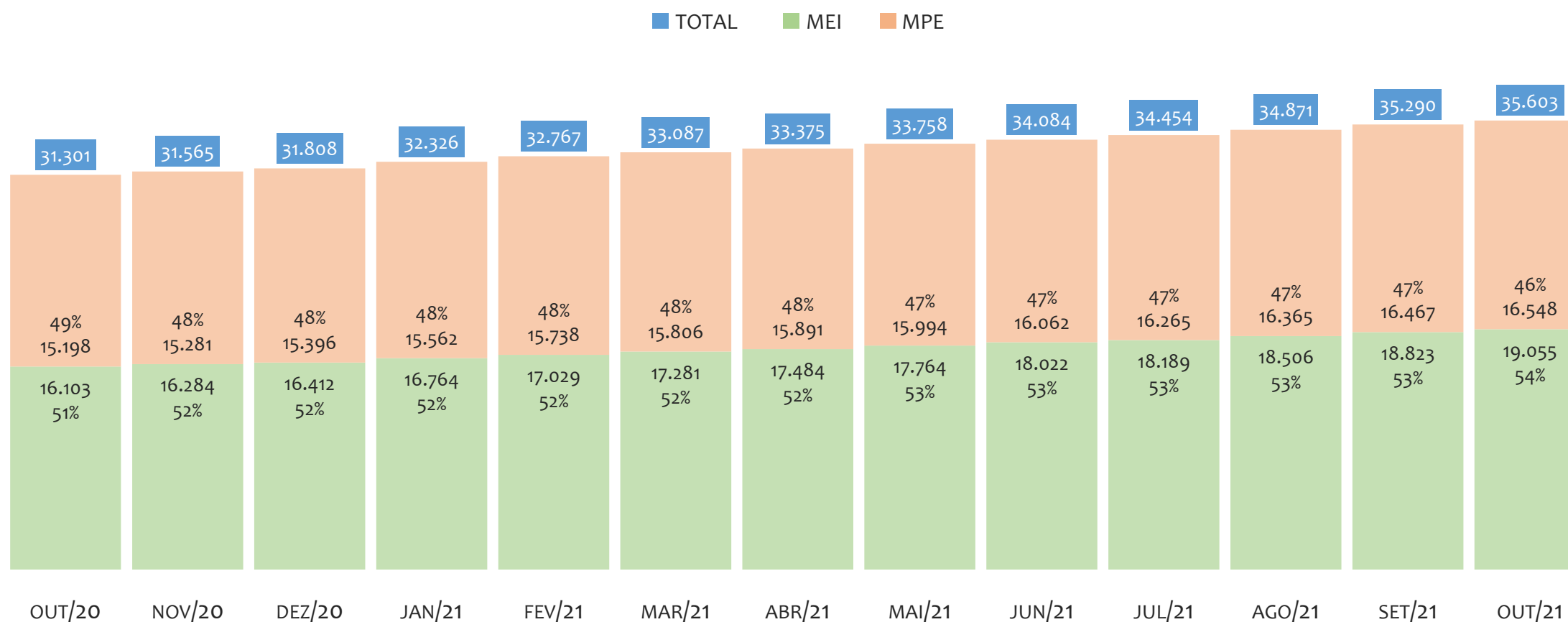
UR IRECÊ

HISTÓRICO ANUAL DO ACUMULADO DE MEI, MPE E TOTAL, UR IRECÊ, 2009 A OUTUBRO/2021



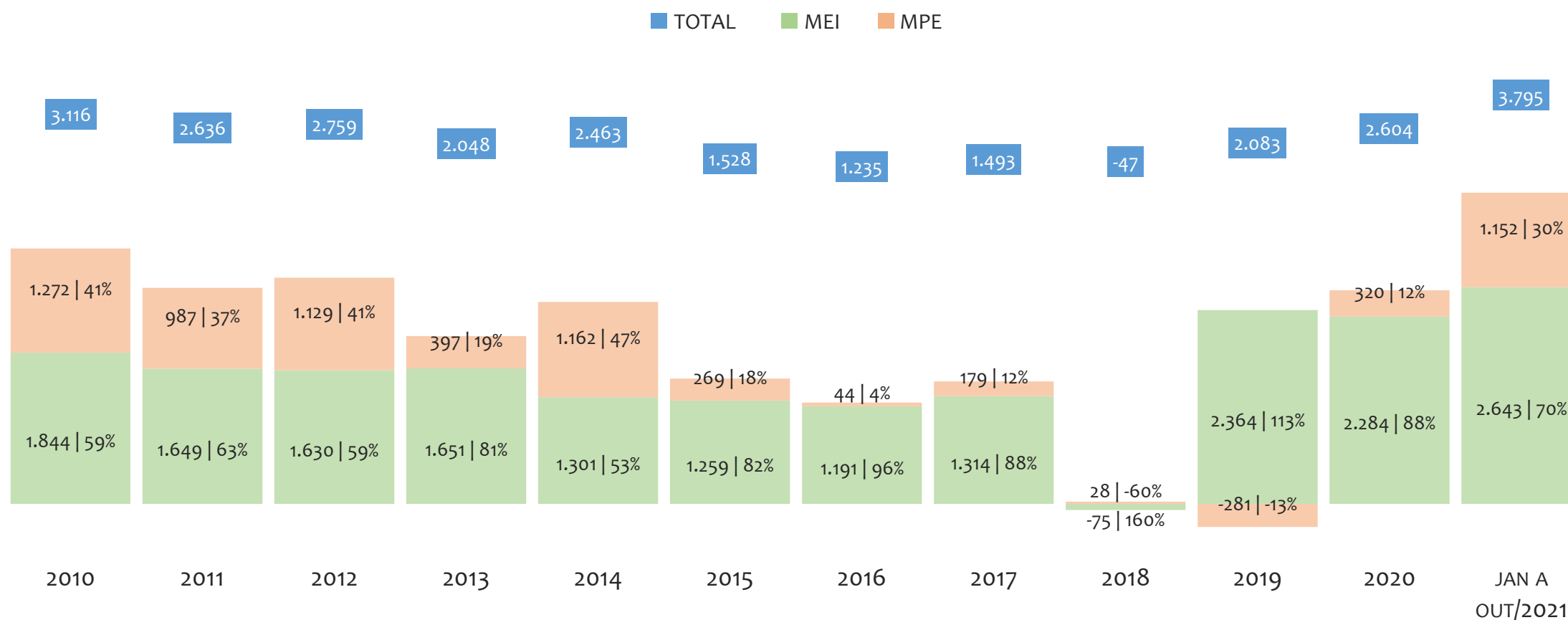
Na UR IRECÊ, de 2009 a outubro/2021, o crescimento de microempreendedores individuais (MEI) de 19054900% (0 para 19.055) é superior ao crescimento de micro e pequenas empresas (MPE) de 67% (9.890 para 16.548). No TOTAL (MEI + MPE), o crescimento no mesmo período é de 260% (9.890 para 35.603). A taxa média de crescimento anual composta é de 202% ao ano para MEI, 4% ao ano para MPE e 11% ao ano para MEI + MPE. Ainda neste mesmo período, a participação do MEI cresceu de 0% para 54% do total das empresas cadastradas no SIMPLES NACIONAL.

HISTÓRICO MENSAL DO ACUMULADO DE MEI, MPE E TOTAL, UR IRECÊ, OUT/2020 A OUT/2021



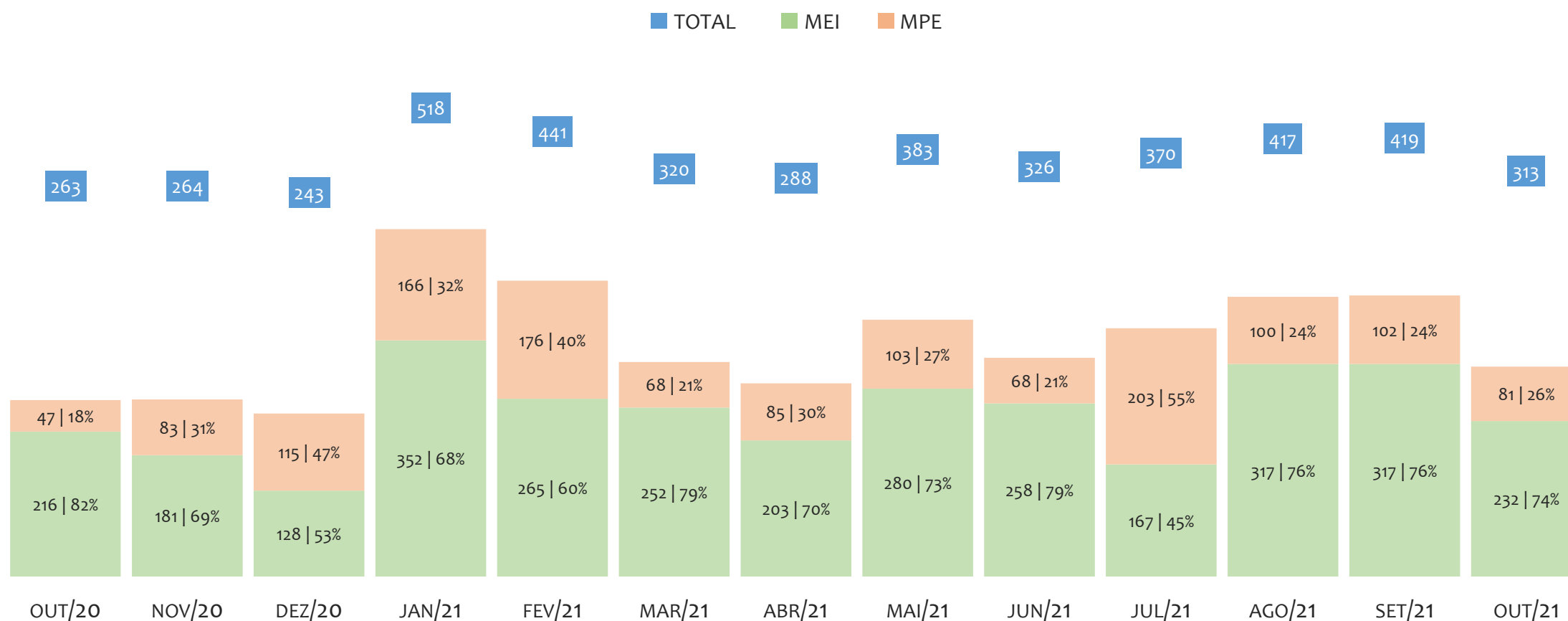
Na UR IRECÊ, de outubro/2020 a outubro/2021, o crescimento de microempreendedores individuais (MEI) de 18,3% (16.103 para 19.055) é superior ao crescimento de micro e pequenas empresas (MPE) de 8,9% (15.198 para 16.548). No TOTAL (MEI + MPE), o crescimento no mesmo período é de 13,7% (31.301 para 35.603). A taxa média de crescimento mensal composta é de 1,4% ao mês para MEI, 0,7% ao mês para MPE e 1,1% ao mês para MEI + MPE. Ainda neste mesmo período, a participação do MEI cresceu de 51% para 54% do total das empresas cadastradas no SIMPLES NACIONAL.

HISTÓRICO ANUAL DO SALDO DE MEI, MPE E TOTAL, UR IRECÊ, 2010 A OUTUBRO/2021



O SALDO anual é calculado pela diferença entre novos cadastros e cadastros excluídos em cada ano. A queda brusca do SALDO em 2016 e 2018 deve-se ao reprocessamento acumulado dos cadastros de MEI e MPE vinculados ao Simples Nacional com a exclusão dos inativos, inadimplentes etc. Na UR IRECÊ, o maior saldo de MEI ocorre em 2021 (2.643) e o menor em 2018 (-75). O maior saldo de MPE ocorre em 2010 (1.272) e o menor em 2019 (-281). O maior saldo no TOTAL (MPE + MEI) ocorre em 2021 (3.795) e o menor em 2018 (-47).

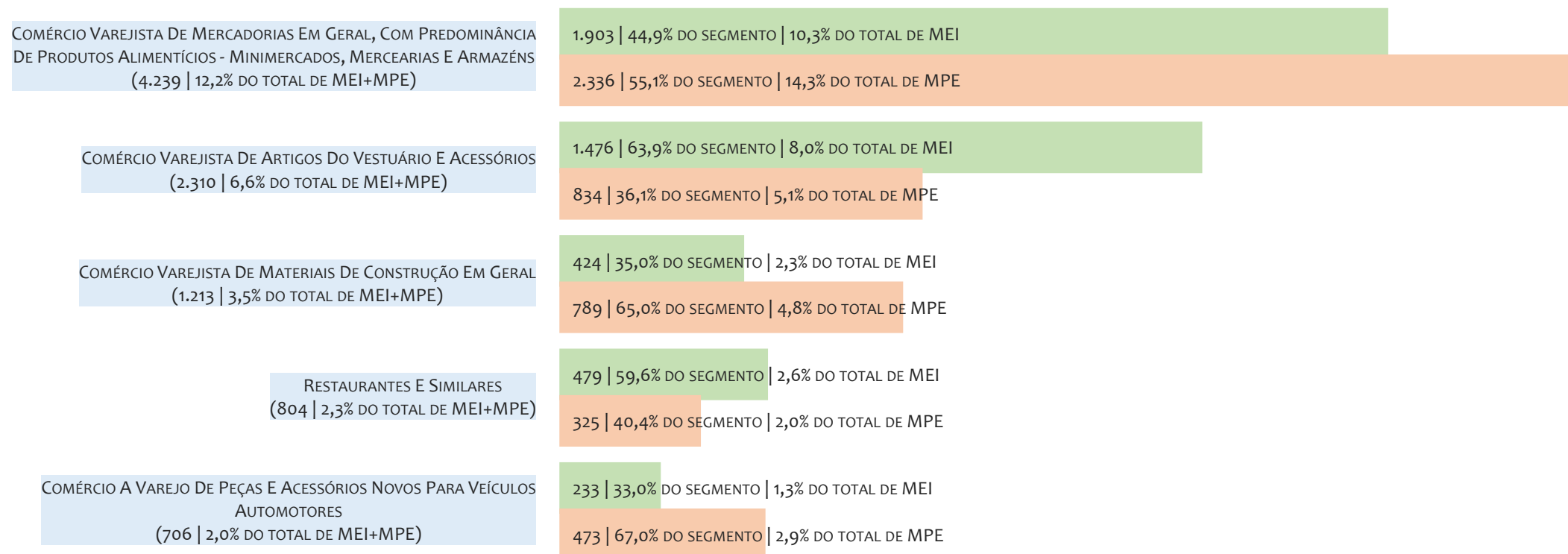
HISTÓRICO MENSAL DO SALDO DE MEI, MPE E TOTAL, UR IRECÊ, OUT/2020 A OUT/2021



O SALDO mensal é calculado pela diferença entre novos cadastros e cadastros excluídos em cada mês. A queda brusca do SALDO em JANEIRO deve-se ao reprocessamento dos cadastros de MEI e MPE vinculados ao Simples Nacional com a exclusão dos inativos, inadimplentes etc. Na UR IRECÊ, o maior saldo de MEI ocorre em jan/21 (352) e o menor em dez/20 (128). O maior saldo de MPE ocorre em jul/21 (203) e o menor em out/20 (47). O maior saldo no TOTAL (MPE + MEI) ocorre em jan/21 (518) e o menor em dez/20 (243).

RANKING DE MEI+MPE DOS 5 PRINCIPAIS CNAES, UR IRECÊ, ACUMULADO ATÉ 31/10/2021


■ TOTAL ■ MEI ■ MPE



Na UR IRECÊ, considerando o acumulado até 31/10/2021, o CNAE com maior número de MEI+MPE é Comércio Varejista De Mercadorias Em Geral, Com Predominância De Produtos Alimentícios - Minimercados, Mercearias E Armazéns, com 4.239, representando 12,2% do TOTAL de MEI+MPE. Desse montante, 44,9% são MEI (1.903) e 55,1% são MPE (2.336).

RANKING DE MEI DOS 5 PRINCIPAIS CNAES, UR IRECÊ, ACUMULADO ATÉ 31/10/2021

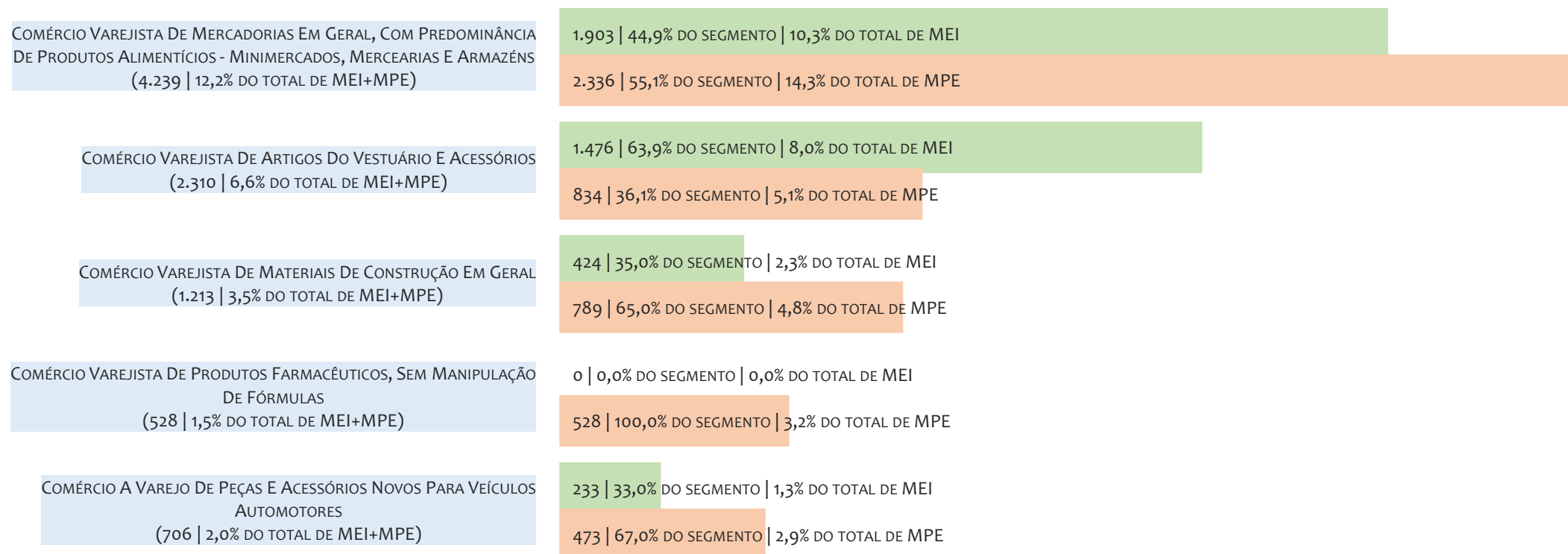
■ TOTAL ■ MEI ■ MPE



Na UR IRECÊ, considerando o acumulado até 31/10/2021, o CNAE com maior número de MEI é Comércio Varejista De Mercadorias Em Geral, Com Predominância De Produtos Alimentícios - Minimercados, Mercearias E Armazéns, com 1.903, representando 44,9% do total dentro do segmento e 10,3% do TOTAL de MEI.

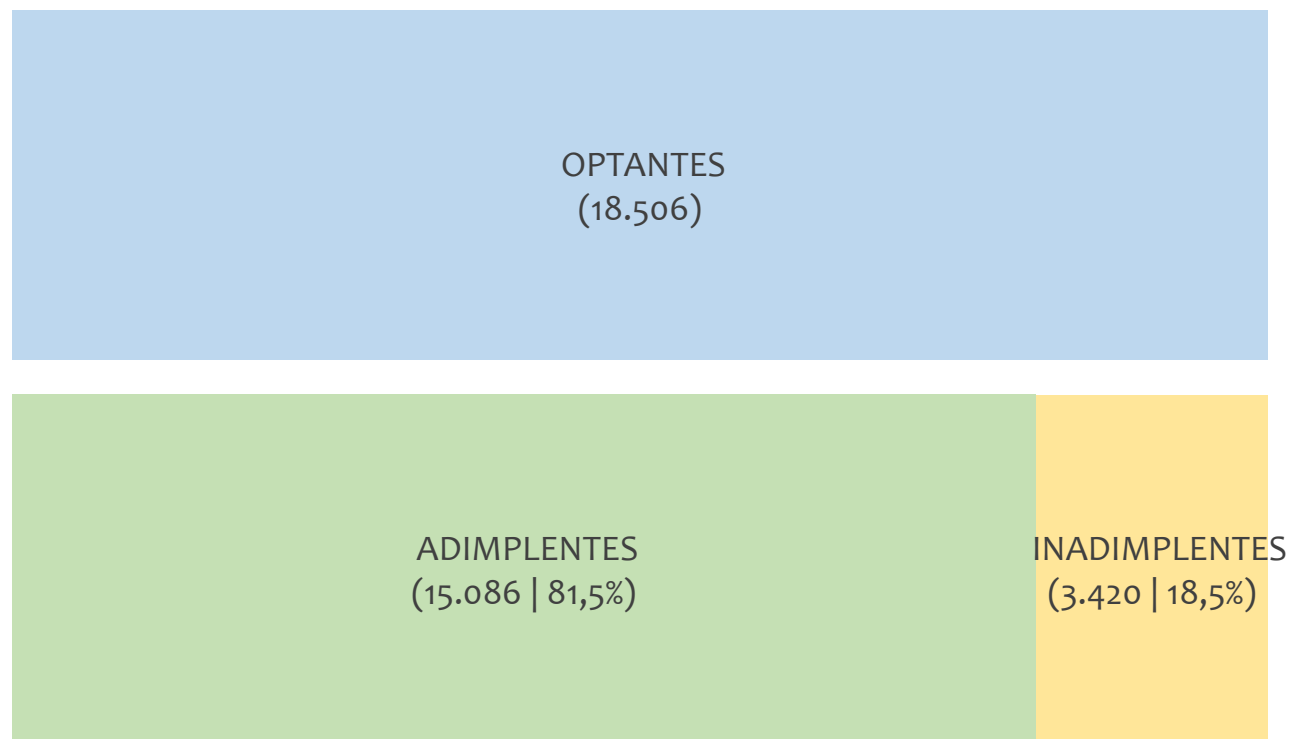
RANKING DE MPE DOS 5 PRINCIPAIS CNAES, UR IRECÊ, ACUMULADO ATÉ 31/10/2021

■ TOTAL ■ MEI ■ MPE



Na UR IRECÊ, considerando o acumulado até 31/10/2021, o CNAE com maior número de MPE é Comércio Varejista De Mercadorias Em Geral, Com Predominância De Produtos Alimentícios - Minimercados, Mercearias E Armazéns, com 2.336, representando 55,1% do total dentro do segmento e 14,3% do TOTAL de MPE.

PERCENTUAL DE ADIMPLÊNCIA E INADIMPLÊNCIA DO MEI, UR IRECÊ, AGOSTO/2021



No caso do MEI estar inadimplente com os pagamentos (DAS), qual é o prejuízo ou penalidade que o MEI terá junto ao INSS/Previdência Social?

Primeiro, não terá esse tempo inadimplente contado para nenhum benefício da previdência social.

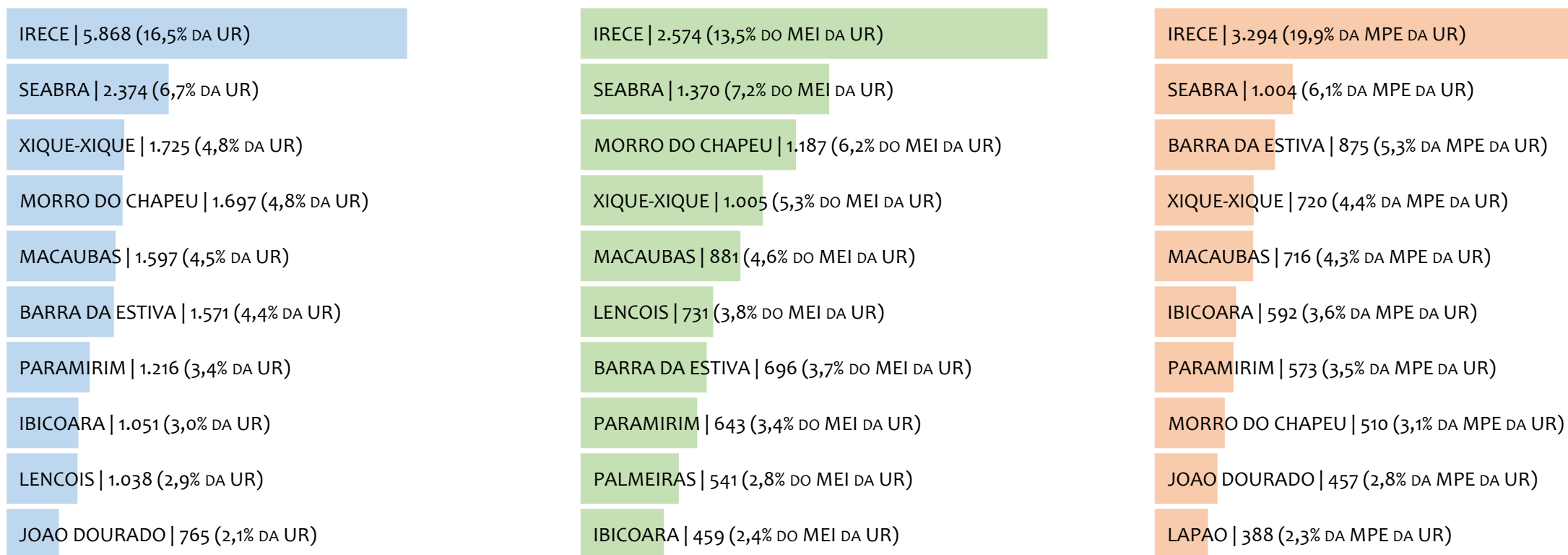
Segundo, caso necessite de algum benefício não programado, como auxílio doença, pensão por morte ou salário maternidade, por exemplo, poderá não ter direito a esses.

Além disso, quando for recolher as contribuições atrasadas, terá que calcular os valores acrescidos de multa e juros.

Na UR IRECÊ, considerando o acumulado até agosto/2021, o percentual de MEI ADIMPLENTES é de 81,5% (15.086).

RANKING POR MUNICÍPIO, UR IRECÊ, ACUMULADO ATÉ OUTUBRO/2021

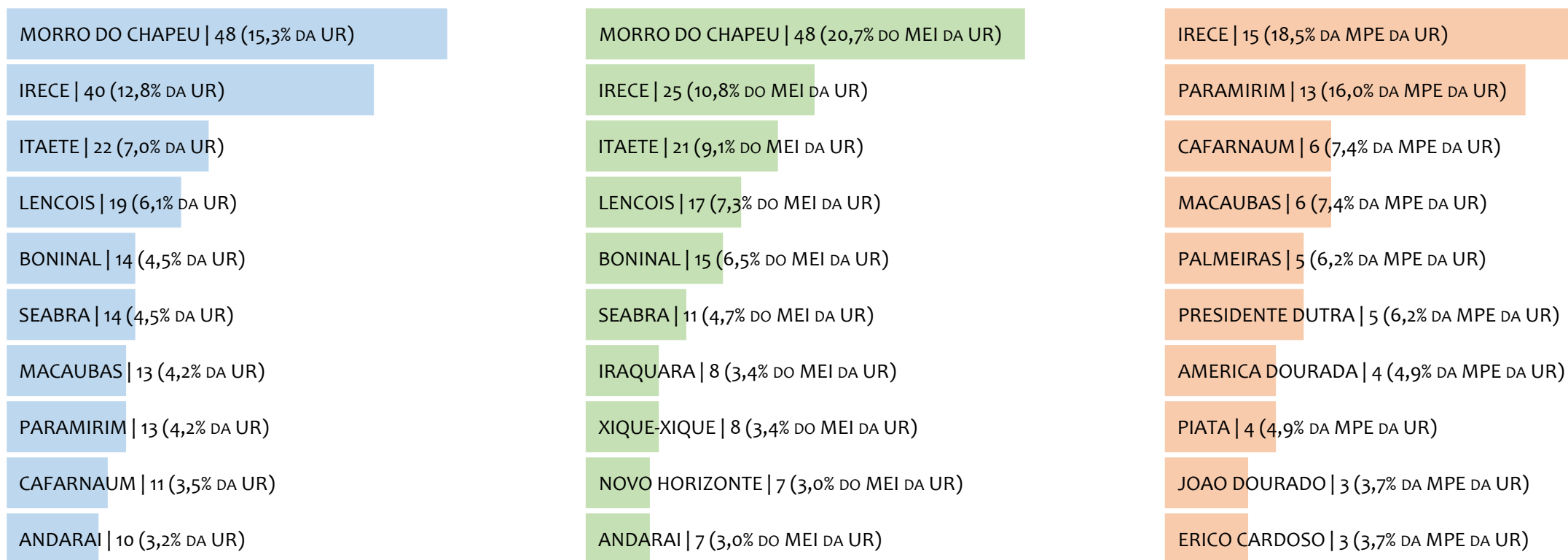
■ TOTAL ■ MEI ■ MPE



Na UR IRECÊ, no acumulado até outubro/2021, IRECE é o município com maior número de MEI+MPE com 5.868 empresas, representando 16,5% do total de MEI+MPE da UR. Quanto ao MEI, IRECE é o município com maior quantitativo com 2.574, representando 13,5% do total de MEI da UR e 7,2% do total da UR cadastradas no SIMPLES. Quanto a MPE, IRECE é o município com maior quantitativo com 3.294, representando 19,9% do total de MPE da UR e 9,3% do total da UR cadastradas no SIMPLES.

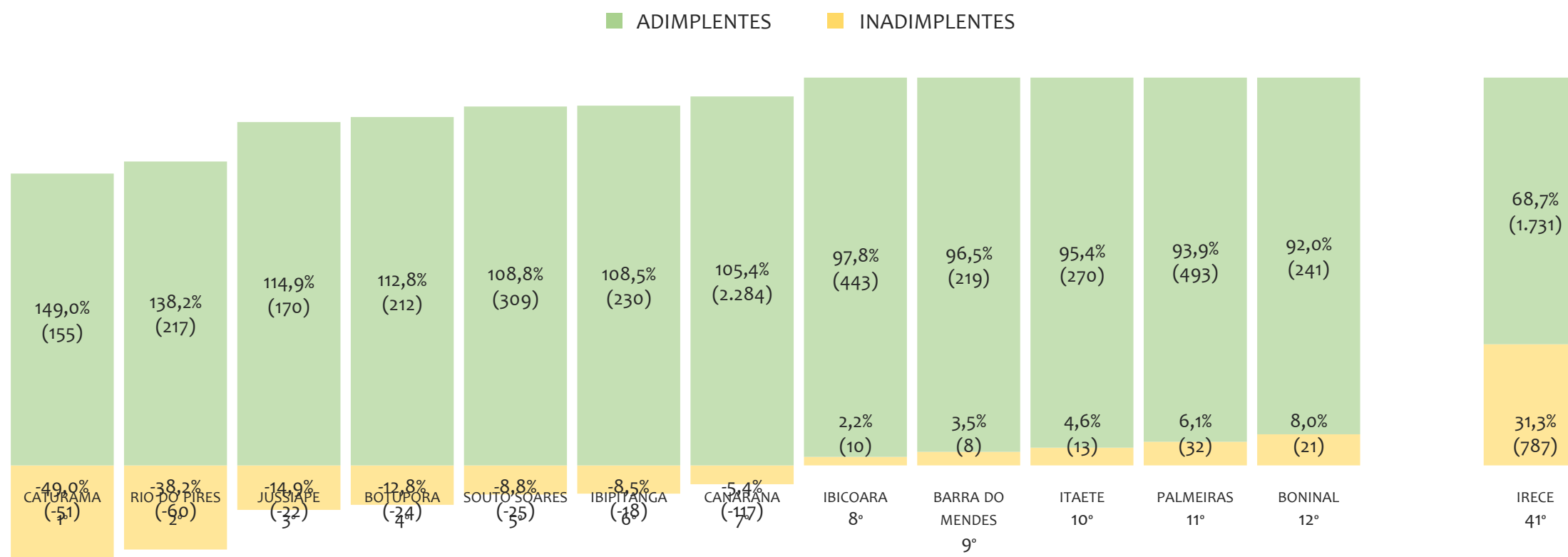
RANKING POR MUNICÍPIO, UR IRECÊ, SALDO DE OUTUBRO/2021

■ TOTAL ■ MEI ■ MPE



Na UR IRECÊ, considerando o SALDO de outubro/2021, MORRO DO CHAPEU é o município com maior SALDO de MEI+MPE com 48 empresas, representando 15,3% do SALDO de MEI+MPE da UR. Quanto ao MEI, MORRO DO CHAPEU é o município de maior SALDO com 48, representando 20,7% do SALDO de MEI da UR e 15,3% do SALDO de empresas da UR cadastradas no SIMPLES. Quanto a MPE, IRECE é o município com maior SALDO com 15, representando 18,5% do SALDO de MPE da UR e 4,8% do SALDO de empresas da UR cadastradas no SIMPLES.

RANKING DE ADIMPLÊNCIA E INADIMPLÊNCIA DO MEI, UR IRECÊ, POR MUNICÍPIO, AGOSTO/2021

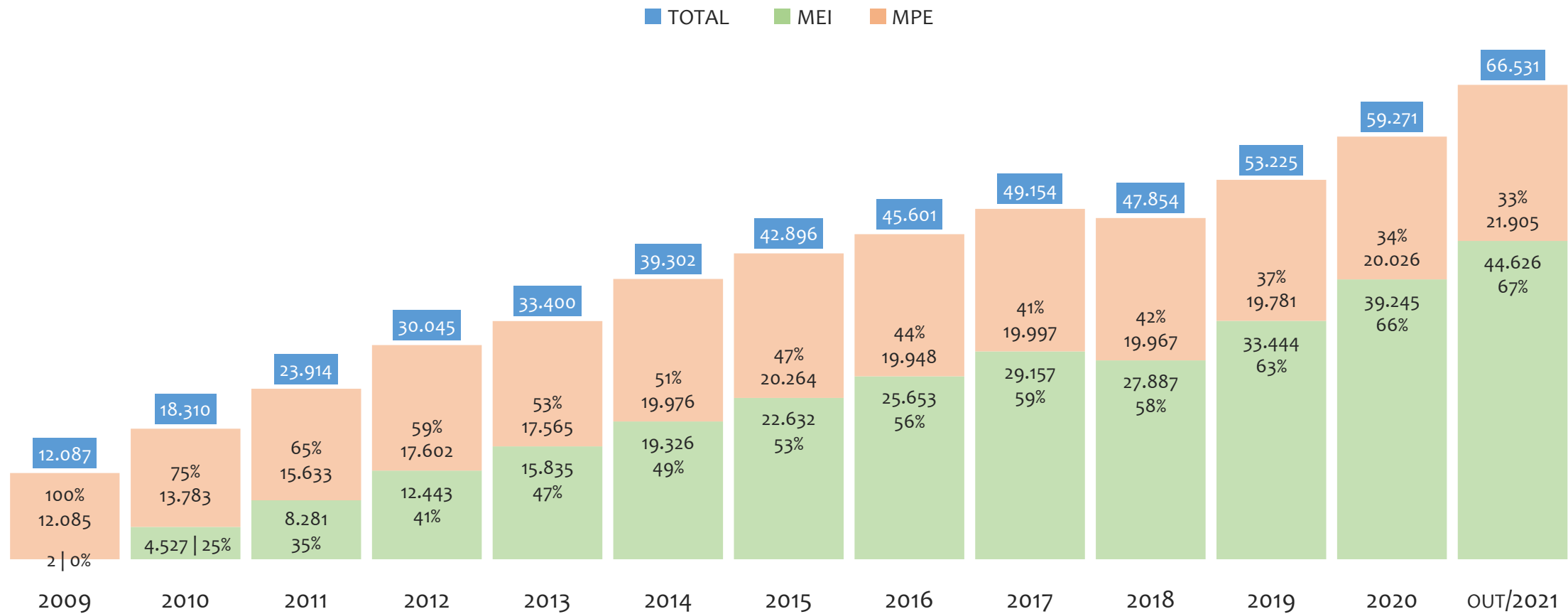


Na UR IRECÊ, considerando o acumulado até agosto/2021, o município CATURAMA apresenta o maior PERCENTUAL de ADIMPLENTES dentro do mesmo município com 149,0% (155 adimplentes), sendo que este grupo equivale a 0,6% dos ADIMPLENTES da UR IRECÊ.



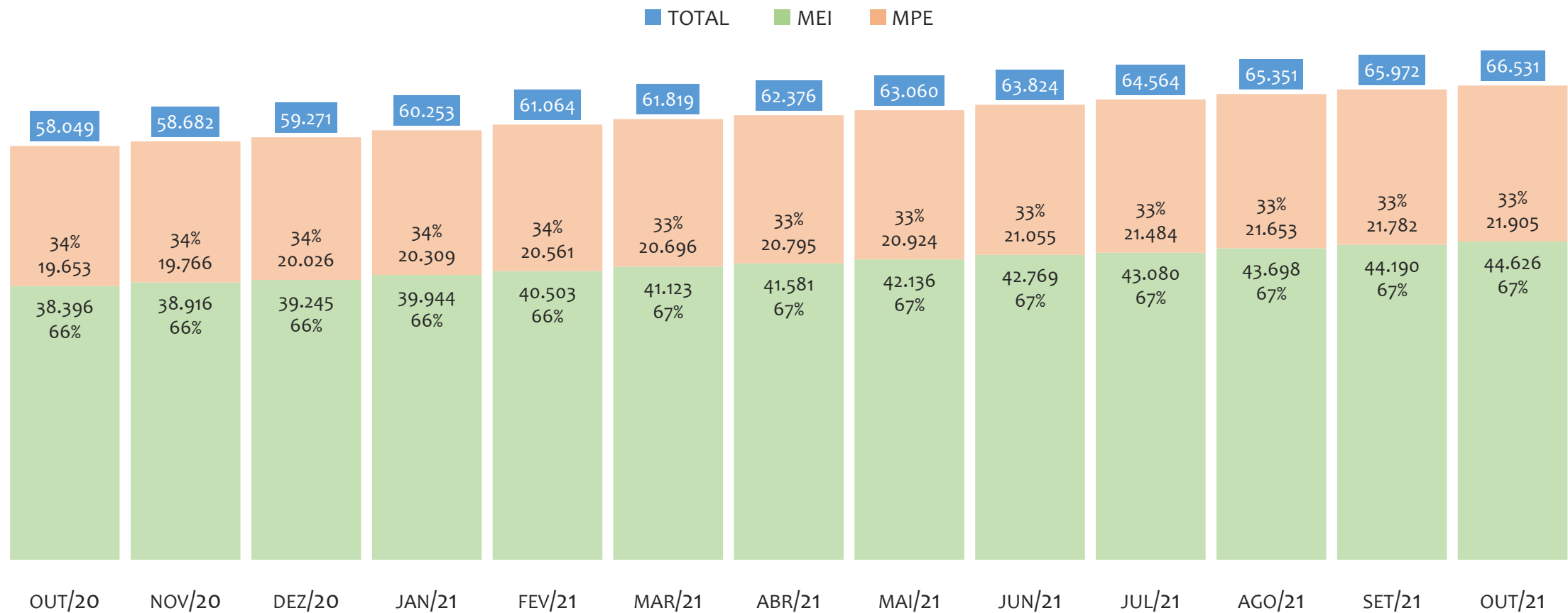
UR TEIXEIRA DE FREITAS

HISTÓRICO ANUAL DO ACUMULADO DE MEI, MPE E TOTAL, UR TEIXEIRA DE FREITAS, 2009 A OUTUBRO/2021



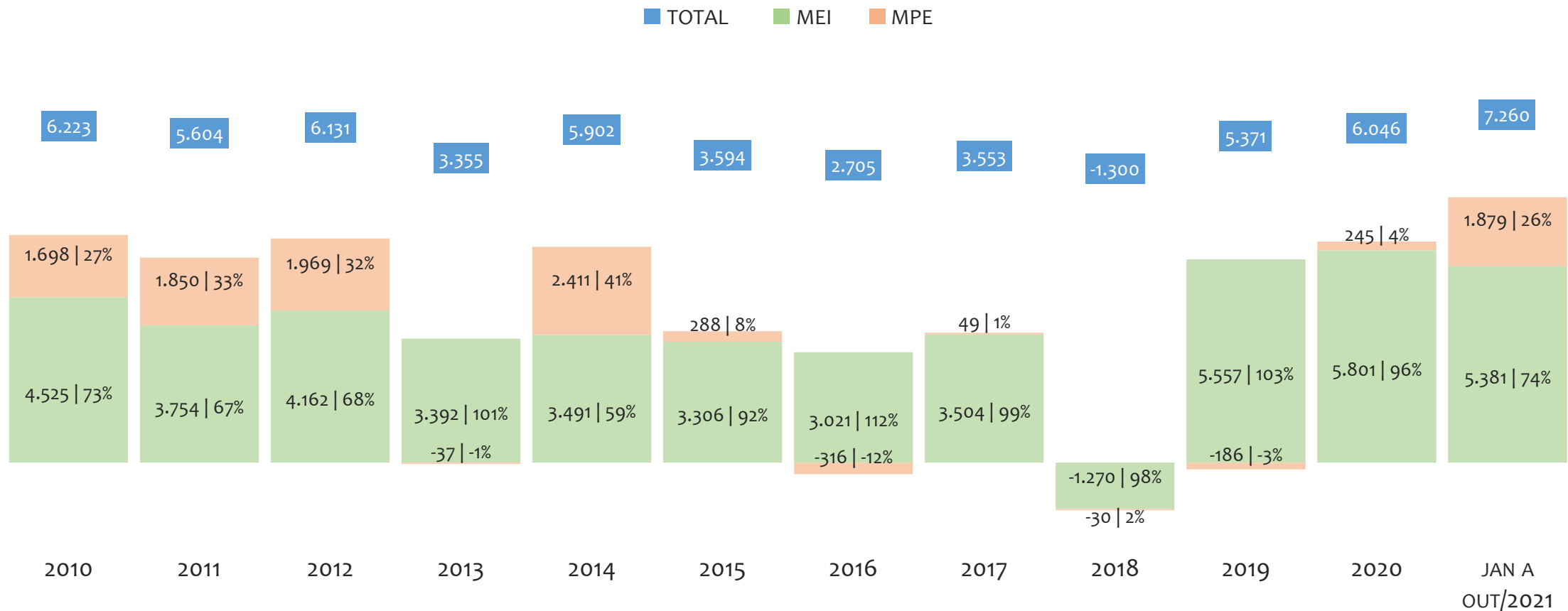
Na UR TEIXEIRA DE FREITAS, de 2009 a outubro/2021, o crescimento de microempreendedores individuais (MEI) de 2231200% (2 para 44.626) é superior ao crescimento de micro e pequenas empresas (MPE) de 81% (12.085 para 21.905). No TOTAL (MEI + MPE), o crescimento no mesmo período é de 450% (12.087 para 66.531). A taxa média de crescimento anual composta é de 130% ao ano para MEI, 5% ao ano para MPE e 15% ao ano para MEI + MPE. Ainda neste mesmo período, a participação do MEI cresceu de 0% para 67% do total das empresas cadastradas no SIMPLES NACIONAL.

HISTÓRICO MENSAL DO ACUMULADO DE MEI, MPE E TOTAL, UR TEIXEIRA DE FREITAS, OUT/2020 A OUT/2021



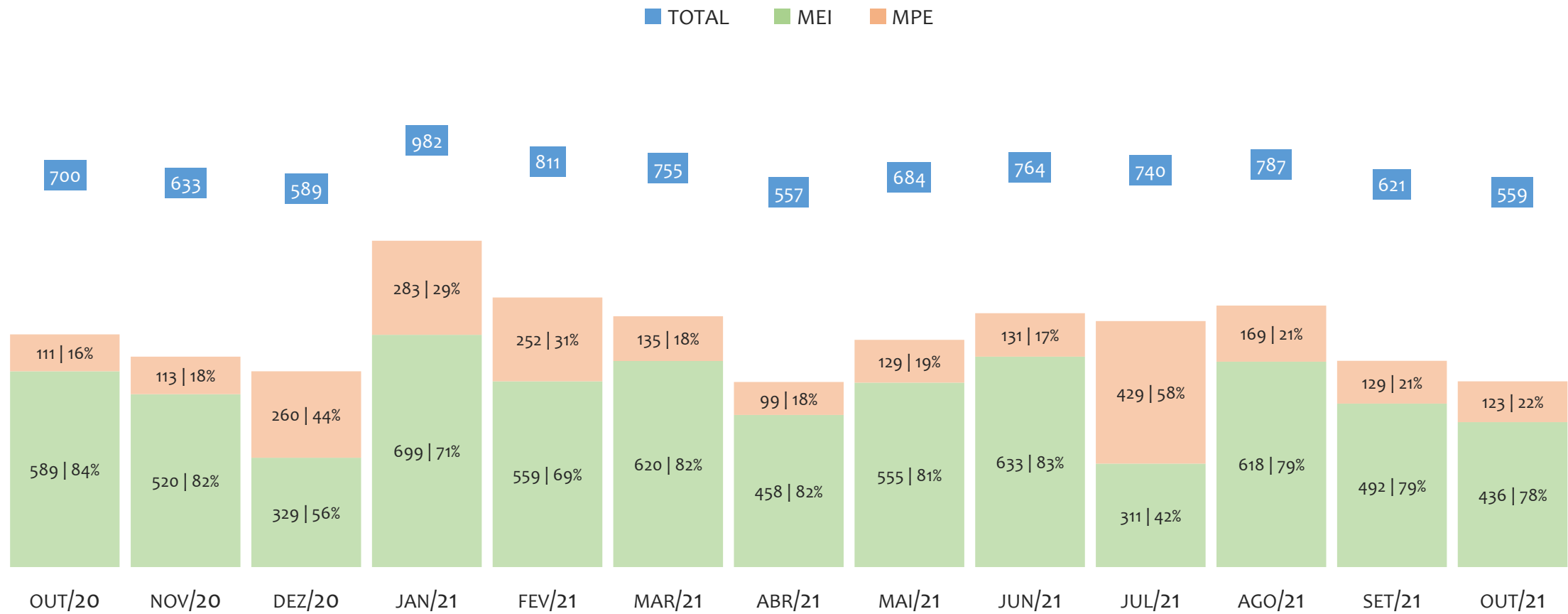
Na UR TEIXEIRA DE FREITAS, de outubro/2020 a outubro/2021, o crescimento de microempreendedores individuais (MEI) de 16,2% (38.396 para 44.626) é superior ao crescimento de micro e pequenas empresas (MPE) de 11,5% (19.653 para 21.905). No TOTAL (MEI + MPE), o crescimento no mesmo período é de 14,6% (58.049 para 66.531). A taxa média de crescimento mensal composta é de 1,3% ao mês para MEI, 0,9% ao mês para MPE e 1,1% ao mês para MEI + MPE. Ainda neste mesmo período, a participação do MEI cresceu de 66% para 67% do total das empresas cadastradas no SIMPLES NACIONAL.

HISTÓRICO ANUAL DO SALDO DE MEI, MPE E TOTAL, UR TEIXEIRA DE FREITAS, 2010 A OUTUBRO/2021



O SALDO anual é calculado pela diferença entre novos cadastros e cadastros excluídos em cada ano. A queda brusca do SALDO em 2016 e 2018 deve-se ao reprocessamento acumulado dos cadastros de MEI e MPE vinculados ao Simples Nacional com a exclusão dos inativos, inadimplentes etc. Na UR TEIXEIRA DE FREITAS, o maior saldo de MEI ocorre em 2020 (5.801) e o menor em 2018 (-1.270). O maior saldo de MPE ocorre em 2014 (2.411) e o menor em 2016 (-316). O maior saldo no TOTAL (MPE + MEI) ocorre em 2021 (7.260) e o menor em 2018 (-1.300).

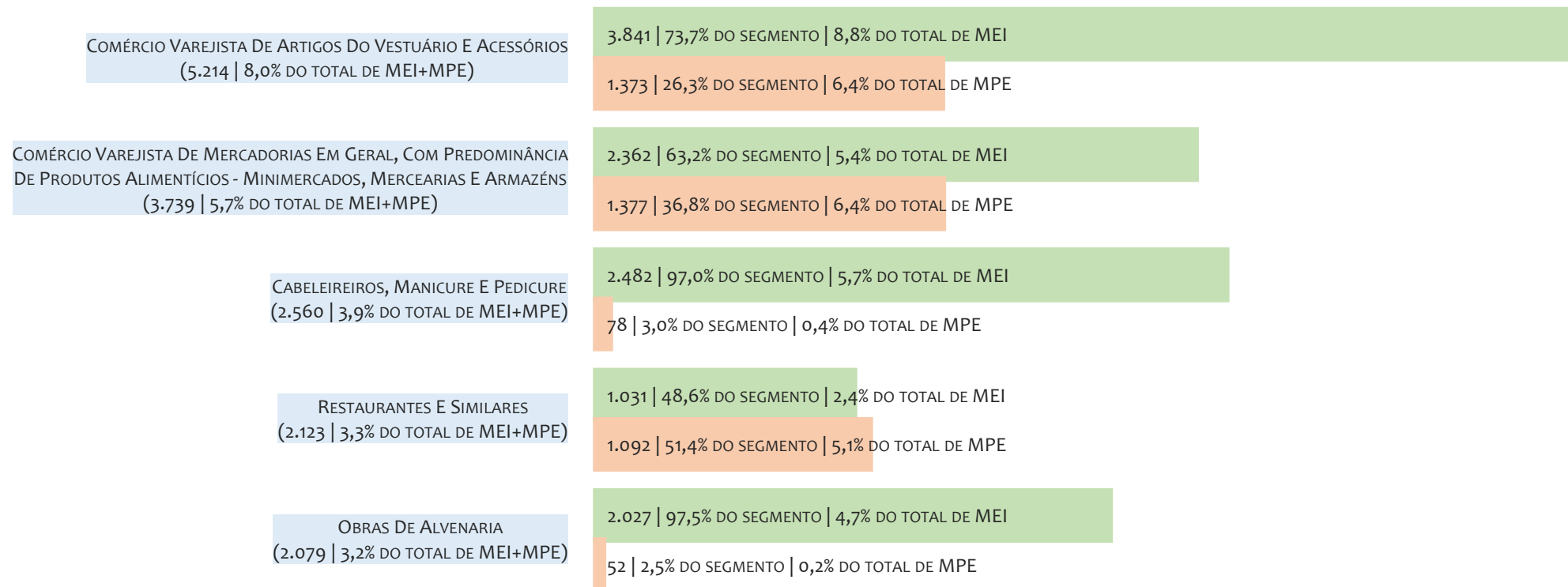
HISTÓRICO MENSAL DO SALDO DE MEI, MPE E TOTAL, UR TEIXEIRA DE FREITAS, OUT/2020 A OUT/2021



O SALDO mensal é calculado pela diferença entre novos cadastros e cadastros excluídos em cada mês. A queda brusca do SALDO em JANEIRO deve-se ao reprocessamento dos cadastros de MEI e MPE vinculados ao Simples Nacional com a exclusão dos inativos, inadimplentes etc. Na UR TEIXEIRA DE FREITAS, o maior saldo de MEI ocorre em jan/21 (699) e o menor em jul/21 (311). O maior saldo de MPE ocorre em jul/21 (429) e o menor em abr/21 (99). O maior saldo no TOTAL (MPE + MEI) ocorre em jan/21 (982) e o menor em abr/21 (557).

RANKING DE MEI+MPE DOS 5 PRINCIPAIS CNAES, UR TEIXEIRA DE FREITAS, ACUMULADO ATÉ 31/10/2021

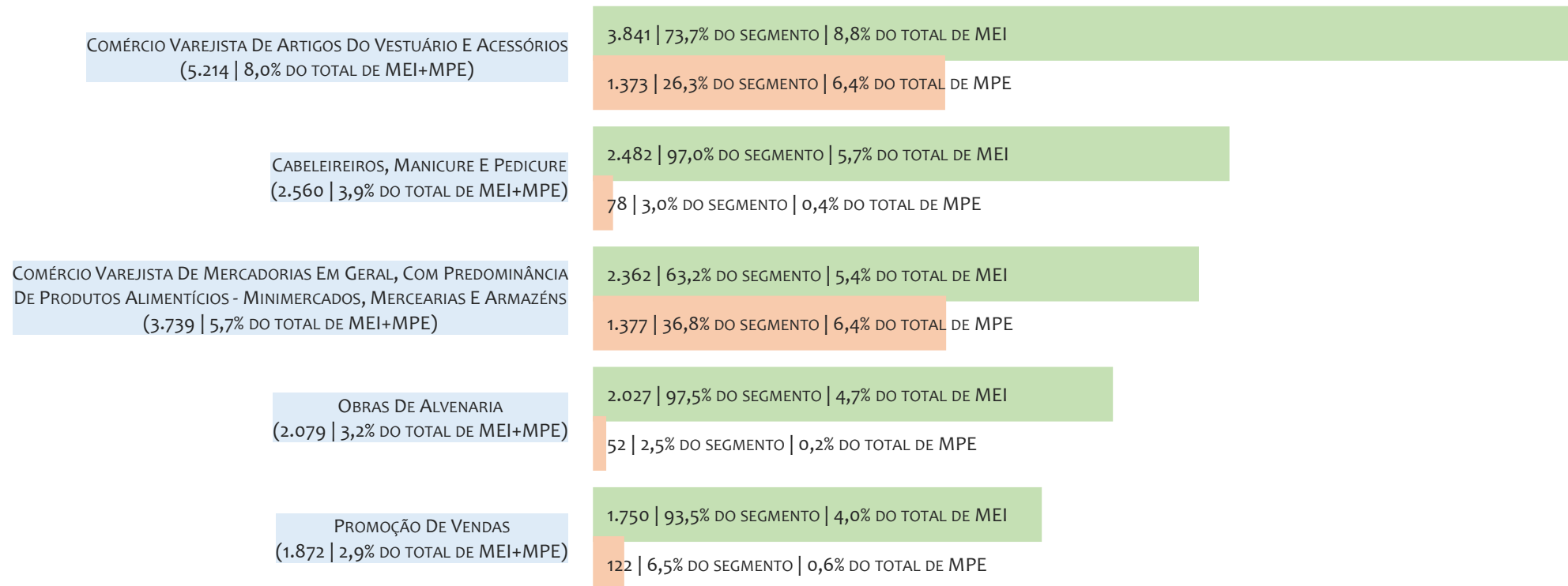
■ TOTAL ■ MEI ■ MPE



Na UR TEIXEIRA DE FREITAS, considerando o acumulado até 31/10/2021, o CNAE com maior número de MEI+MPE é Comércio Varejista De Artigos Do Vestuário E Acessórios, com 5.214, representando 8,0% do TOTAL de MEI+MPE. Desse montante, 73,7% são MEI (3.841) e 26,3% são MPE (1.373).

RANKING DE MEI DOS 5 PRINCIPAIS CNAES, UR TEIXEIRA DE FREITAS, ACUMULADO ATÉ 31/10/2021


■ TOTAL ■ MEI ■ MPE



Na UR TEIXEIRA DE FREITAS, considerando o acumulado até 31/10/2021, o CNAE com maior número de MEI é Comércio Varejista De Artigos Do Vestuário E Acessórios, com 3.841, representando 73,7% do total dentro do segmento e 8,8% do TOTAL de MEI.

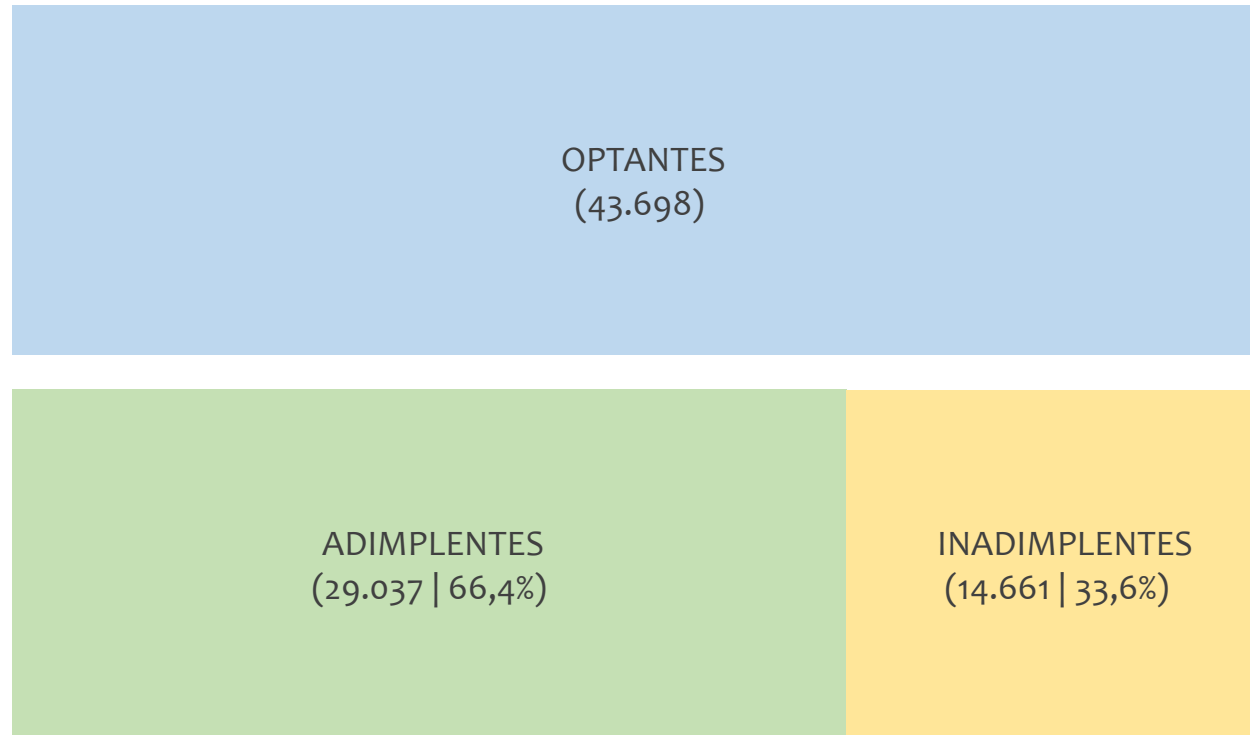
RANKING DE MPE DOS 5 PRINCIPAIS CNAES, UR TEIXEIRA DE FREITAS, ACUMULADO ATÉ 31/10/2021

■ TOTAL ■ MEI ■ MPE



Na UR TEIXEIRA DE FREITAS, considerando o acumulado até 31/10/2021, o CNAE com maior número de MPE é Comércio Varejista De Mercadorias Em Geral, Com Predominância De Produtos Alimentícios - Minimercados, Mercearias E Armazéns, com 1.377, representando 36,8% do total dentro do segmento e 6,4% do TOTAL de MPE.

PERCENTUAL DE ADIMPLÊNCIA E INADIMPLÊNCIA DO MEI, UR TEIXEIRA DE FREITAS, AGOSTO/2021



No caso do MEI estar inadimplente com os pagamentos (DAS), qual é o prejuízo ou penalidade que o MEI terá junto ao INSS/Previdência Social?

Primeiro, não terá esse tempo inadimplente contado para nenhum benefício da previdência social.

Segundo, caso necessite de algum benefício não programado, como auxílio doença, pensão por morte ou salário maternidade, por exemplo, poderá não ter direito a esses.

Além disso, quando for recolher as contribuições atrasadas, terá que calcular os valores acrescidos de multa e juros.

Na UR TEIXEIRA DE FREITAS, considerando o acumulado até agosto/2021, o percentual de MEI ADIMPLENTES é de 66,4% (29.037).

RANKING POR MUNICÍPIO, UR TEIXEIRA DE FREITAS, ACUMULADO ATÉ OUTUBRO/2021

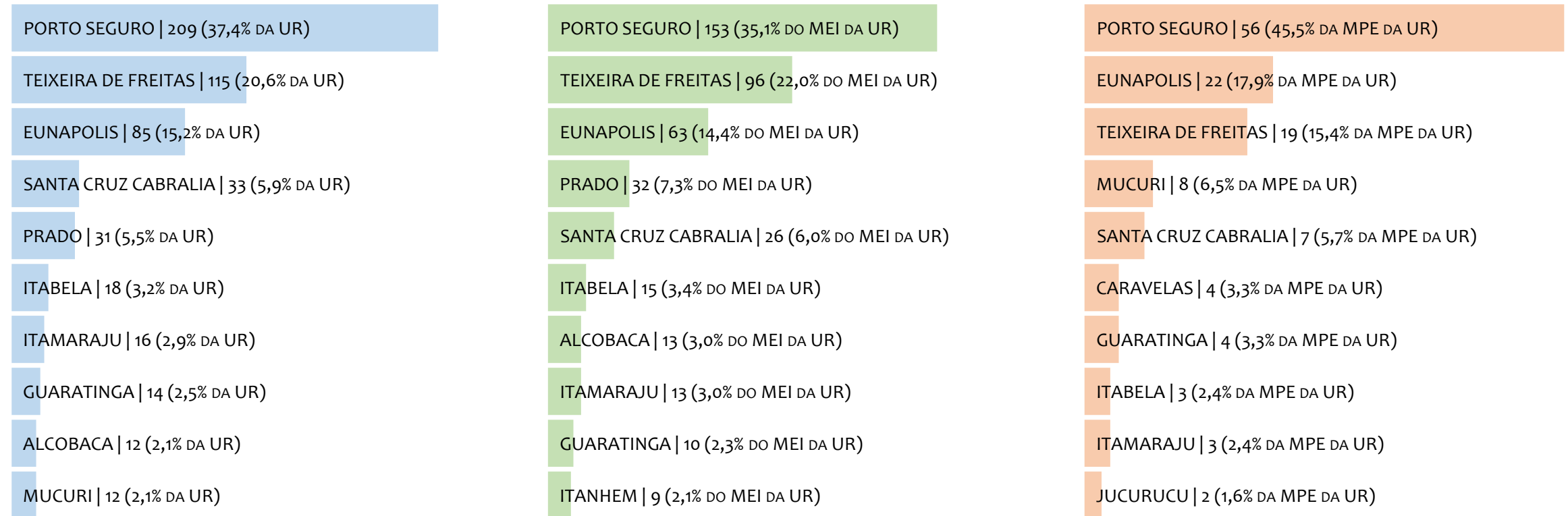
■ TOTAL ■ MEI ■ MPE



Na UR TEIXEIRA DE FREITAS, no acumulado até outubro/2021, PORTO SEGURO é o município com maior número de MEI+MPE com 17.299 empresas, representando 26,0% do total de MEI+MPE da UR. Quanto ao MEI, TEIXEIRA DE FREITAS é o município com maior quantitativo com 11.019, representando 24,7% do total de MEI da UR e 16,6% do total da UR cadastradas no SIMPLES. Quanto a MPE, PORTO SEGURO é o município com maior quantitativo com 6.480, representando 29,6% do total de MPE da UR e 9,7% do total da UR cadastradas no SIMPLES.

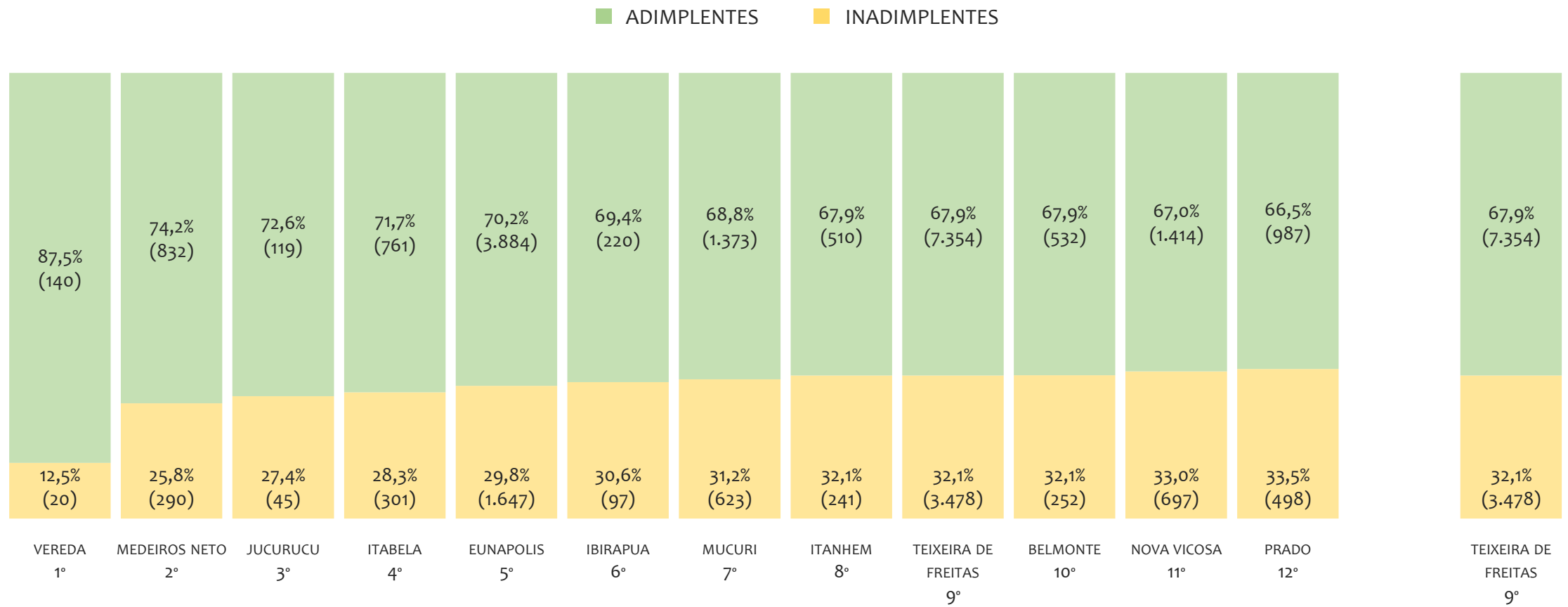
RANKING POR MUNICÍPIO, UR TEIXEIRA DE FREITAS, SALDO DE OUTUBRO/2021

■ TOTAL ■ MEI ■ MPE



Na UR TEIXEIRA DE FREITAS, considerando o SALDO de outubro/2021, PORTO SEGURO é o município com maior SALDO de MEI+MPE com 209 empresas, representando 37,4% do SALDO de MEI+MPE da UR. Quanto ao MEI, PORTO SEGURO é o município de maior SALDO com 153, representando 35,1% do SALDO de MEI da UR e 27,4% do SALDO de empresas da UR cadastradas no SIMPLES. Quanto a MPE, PORTO SEGURO é o município com maior SALDO com 56, representando 45,5% do SALDO de MPE da UR e 10,0% do SALDO de empresas da UR cadastradas no SIMPLES.

RANKING DE ADIMPLÊNCIA E INADIMPLÊNCIA DO MEI, UR TEIXEIRA DE FREITAS, POR MUNICÍPIO, AGOSTO/2021

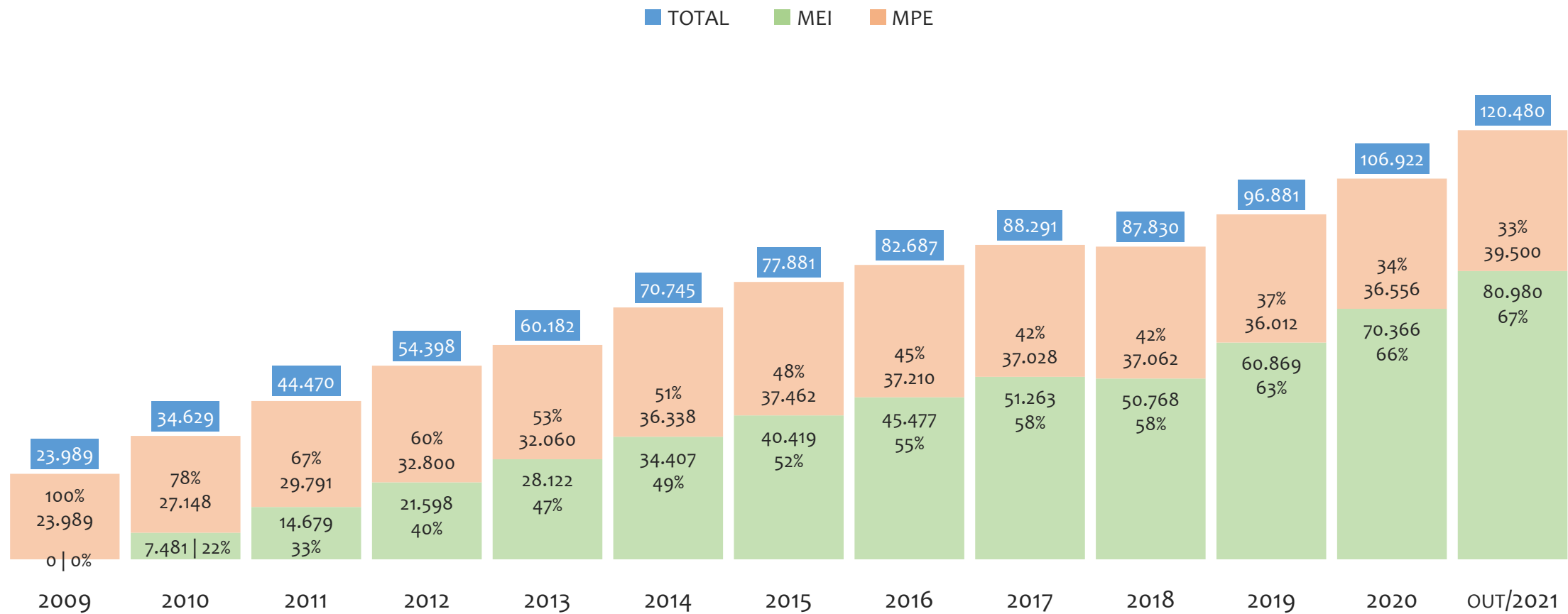


Na UR TEIXEIRA DE FREITAS, considerando o acumulado até agosto/2021, o município VEREDA apresenta o maior PERCENTUAL de ADIMPLENTES dentro do mesmo município com 87,5% (140 adimplentes), sendo que este grupo equivale a 0,5% dos ADIMPLENTES da UR TEIXEIRA DE FREITAS.



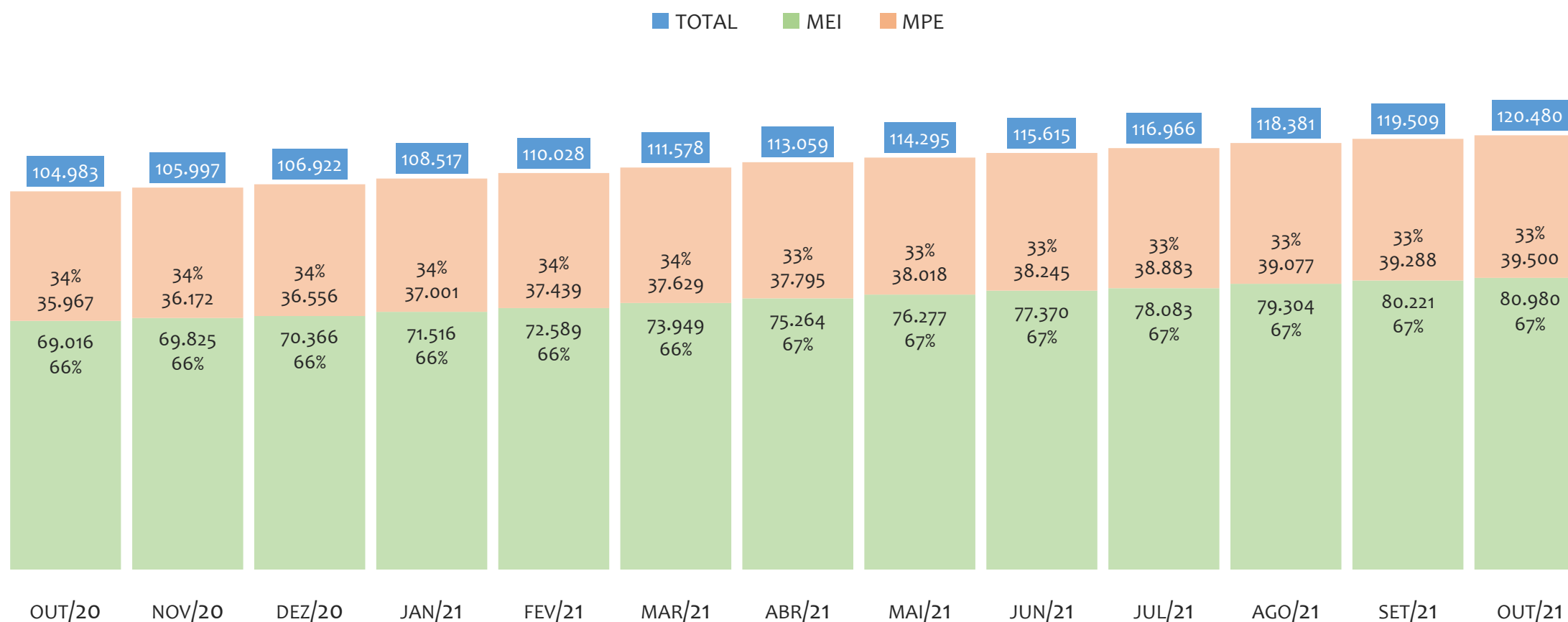
UR VITÓRIA DA CONQUISTA

HISTÓRICO ANUAL DO ACUMULADO DE MEI, MPE E TOTAL, UR VITÓRIA DA CONQUISTA, 2009 A OUTUBRO/2021



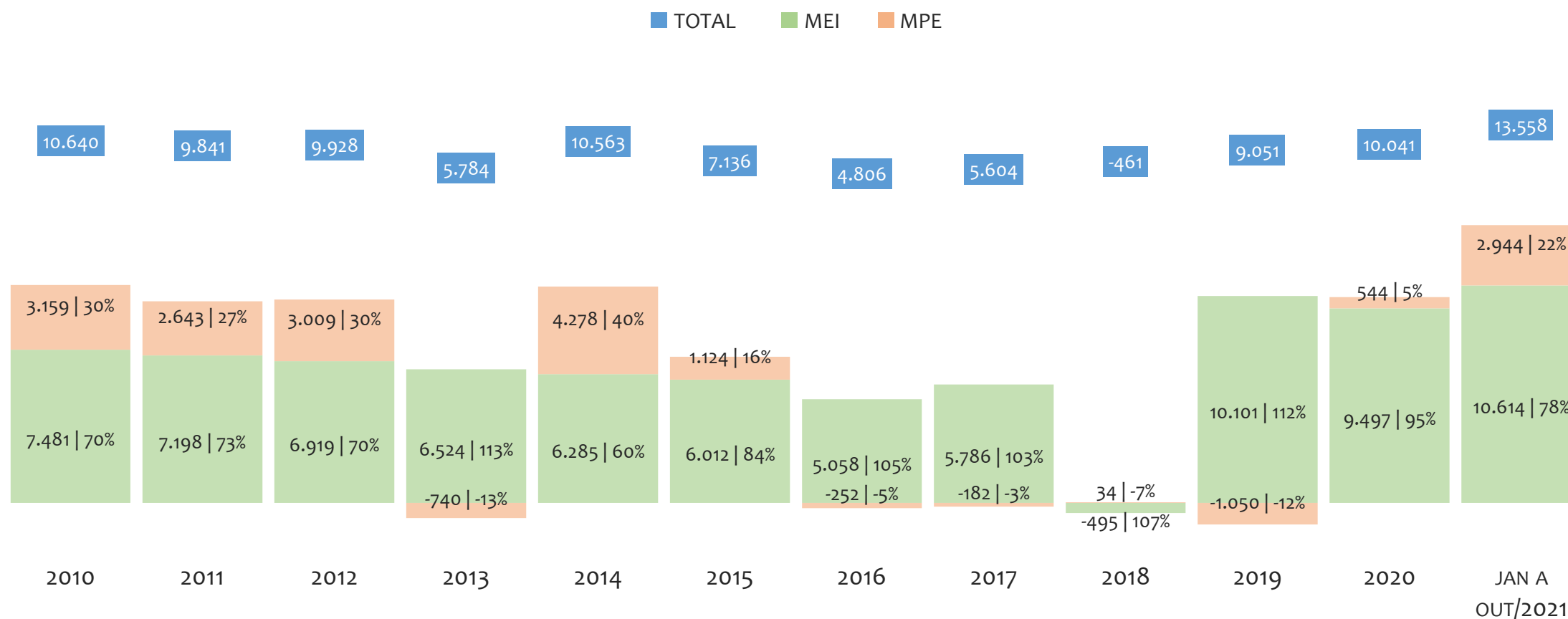
Na UR VITÓRIA DA CONQUISTA, de 2009 a outubro/2021, o crescimento de microempreendedores individuais (MEI) de 80979900% (0 para 80.980) é superior ao crescimento de micro e pequenas empresas (MPE) de 65% (23.989 para 39.500). No TOTAL (MEI + MPE), o crescimento no mesmo período é de 402% (23.989 para 120.480). A taxa média de crescimento anual composta é de 244% ao ano para MEI, 4% ao ano para MPE e 14% ao ano para MEI + MPE. Ainda neste mesmo período, a participação do MEI cresceu de 0% para 67% do total das empresas cadastradas no SIMPLES NACIONAL.

HISTÓRICO MENSAL DO ACUMULADO DE MEI, MPE E TOTAL, UR VITÓRIA DA CONQUISTA, OUT/2020 A OUT/2021



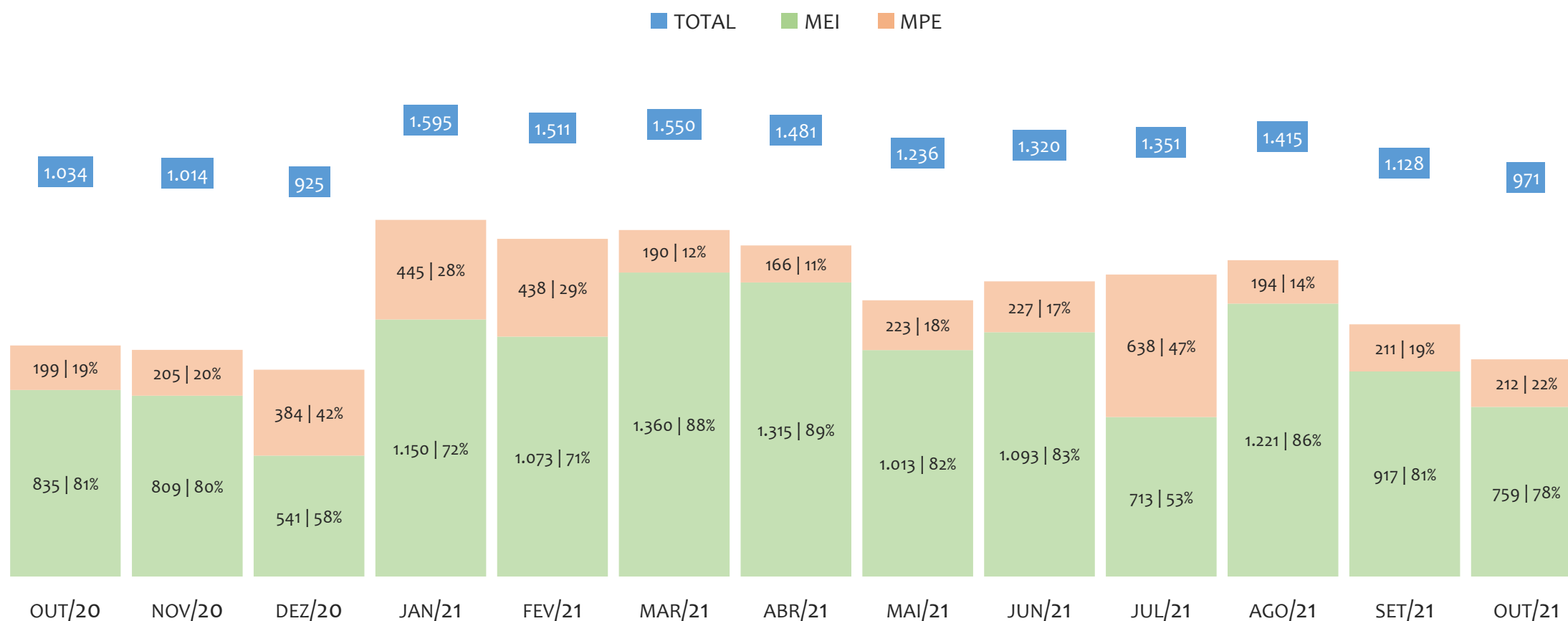
Na UR VITÓRIA DA CONQUISTA, de outubro/2020 a outubro/2021, o crescimento de microempreendedores individuais (MEI) de 17,3% (69.016 para 80.980) é superior ao crescimento de micro e pequenas empresas (MPE) de 9,8% (35.967 para 39.500). No TOTAL (MEI + MPE), o crescimento no mesmo período é de 14,8% (104.983 para 120.480). A taxa média de crescimento mensal composta é de 1,3% ao mês para MEI, 0,8% ao mês para MPE e 1,2% ao mês para MEI + MPE. Ainda neste mesmo período, a participação do MEI cresceu de 66% para 67% do total das empresas cadastradas no SIMPLES NACIONAL.

HISTÓRICO ANUAL DO SALDO DE MEI, MPE E TOTAL, UR VITÓRIA DA CONQUISTA, 2010 A OUTUBRO/2021




O SALDO anual é calculado pela diferença entre novos cadastros e cadastros excluídos em cada ano. A queda brusca do SALDO em 2016 e 2018 deve-se ao reprocessamento acumulado dos cadastros de MEI e MPE vinculados ao Simples Nacional com a exclusão dos inativos, inadimplentes etc. Na UR VITÓRIA DA CONQUISTA, o maior saldo de MEI ocorre em 2021 (10.614) e o menor em 2018 (-495). O maior saldo de MPE ocorre em 2014 (4.278) e o menor em 2019 (-1.050). O maior saldo no TOTAL (MPE + MEI) ocorre em 2021 (13.558) e o menor em 2018 (-461).

HISTÓRICO MENSAL DO SALDO DE MEI, MPE E TOTAL, UR VITÓRIA DA CONQUISTA, OUT/2020 A OUT/2021



O SALDO mensal é calculado pela diferença entre novos cadastros e cadastros excluídos em cada mês. A queda brusca do SALDO em JANEIRO deve-se ao reprocessamento dos cadastros de MEI e MPE vinculados ao Simples Nacional com a exclusão dos inativos, inadimplentes etc. Na UR VITÓRIA DA CONQUISTA, o maior saldo de MEI ocorre em mar/21 (1.360) e o menor em dez/20 (541). O maior saldo de MPE ocorre em jul/21 (638) e o menor em abr/21 (166). O maior saldo no TOTAL (MPE + MEI) ocorre em jan/21 (1.595) e o menor em dez/20 (925).


RANKING DE MEI+MPE DOS 5 PRINCIPAIS CNAES, UR VITÓRIA DA CONQUISTA, ACUMULADO ATÉ 31/10/2021



Na UR VITÓRIA DA CONQUISTA, considerando o acumulado até 31/10/2021, o CNAE com maior número de MEI+MPE é Comércio Varejista De Artigos Do Vestuário E Acessórios, com 9.016, representando 7,6% do TOTAL de MEI+MPE. Desse montante, 76,1% são MEI (6.860) e 23,9% são MPE (2.156).

RANKING DE MEI DOS 5 PRINCIPAIS CNAES, UR VITÓRIA DA CONQUISTA, ACUMULADO ATÉ 31/10/2021


■ TOTAL ■ MEI ■ MPE



Na UR VITÓRIA DA CONQUISTA, considerando o acumulado até 31/10/2021, o CNAE com maior número de MEI é Comércio Varejista De Artigos Do Vestuário E Acessórios, com 6.860, representando 76,1% do total dentro do segmento e 8,7% do TOTAL de MEI.


RANKING DE MPE DOS 5 PRINCIPAIS CNAES, UR VITÓRIA DA CONQUISTA, ACUMULADO ATÉ 31/10/2021

■ TOTAL ■ MEI ■ MPE



Na UR VITÓRIA DA CONQUISTA, considerando o acumulado até 31/10/2021, o CNAE com maior número de MPE é Comércio Varejista De Mercadorias Em Geral, Com Predominância De Produtos Alimentícios - Minimercados, Mercearias E Armazéns, com 3.387, representando 37,7% do total dentro do segmento e 8,7% do TOTAL de MPE.

PERCENTUAL DE ADIMPLÊNCIA E INADIMPLÊNCIA DO MEI, UR VITÓRIA DA CONQUISTA, AGOSTO/2021



No caso do MEI estar inadimplente com os pagamentos (DAS), qual é o prejuízo ou penalidade que o MEI terá junto ao INSS/Previdência Social?

Primeiro, não terá esse tempo inadimplente contado para nenhum benefício da previdência social.

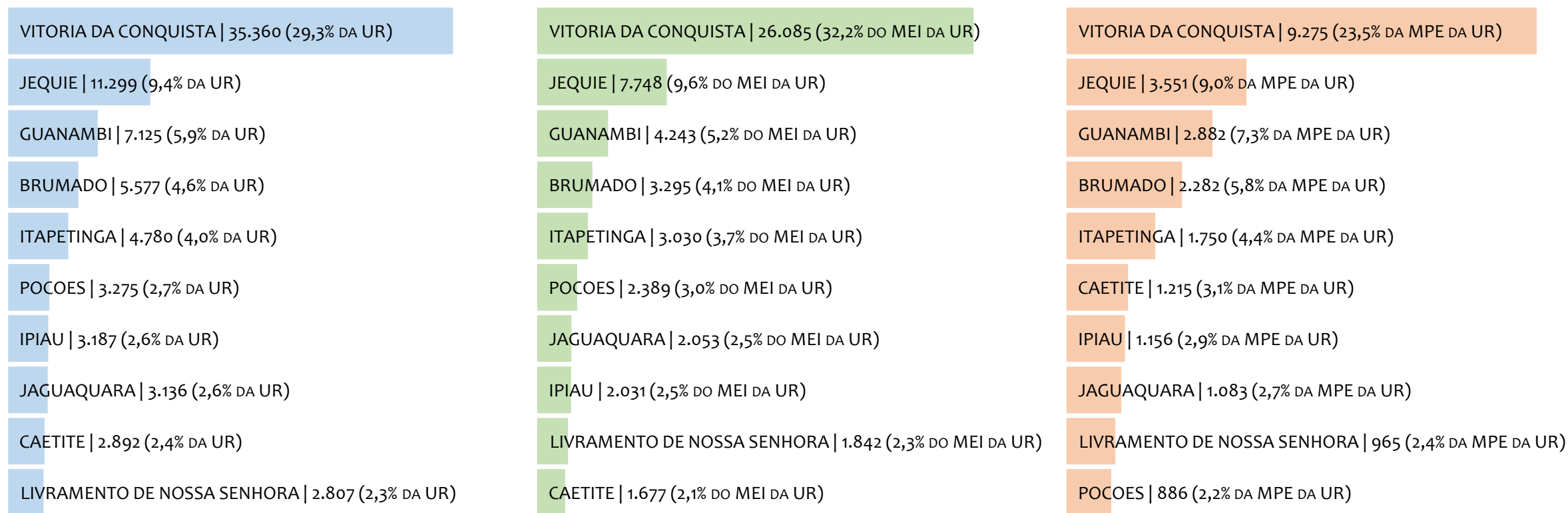
Segundo, caso necessite de algum benefício não programado, como auxílio doença, pensão por morte ou salário maternidade, por exemplo, poderá não ter direito a esses.

Além disso, quando for recolher as contribuições atrasadas, terá que calcular os valores acrescidos de multa e juros.

Na UR VITÓRIA DA CONQUISTA, considerando o acumulado até agosto/2021, o percentual de MEI ADIMPLENTES é de 76,4% (60.558).

RANKING POR MUNICÍPIO, UR VITÓRIA DA CONQUISTA, ACUMULADO ATÉ OUTUBRO/2021

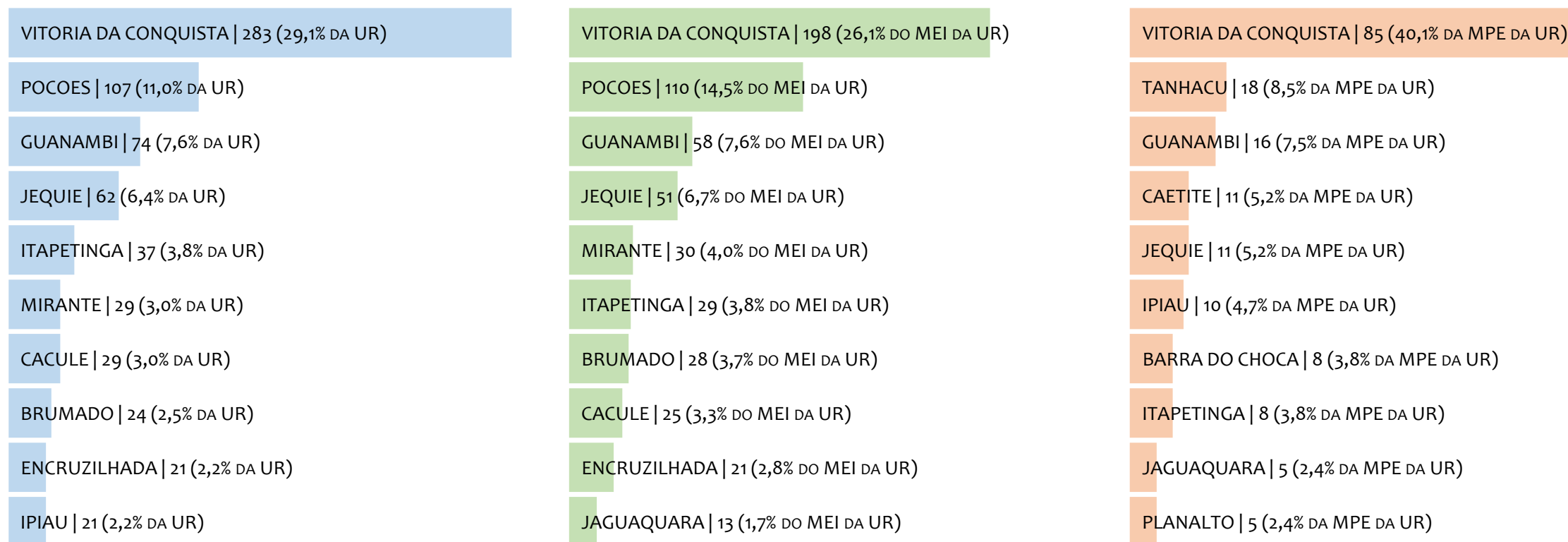
■ TOTAL ■ MEI ■ MPE



Na UR VITÓRIA DA CONQUISTA, no acumulado até outubro/2021, VITORIA DA CONQUISTA é o município com maior número de MEI+MPE com 35.360 empresas, representando 29,3% do total de MEI+MPE da UR. Quanto ao MEI, VITORIA DA CONQUISTA é o município com maior quantitativo com 26.085, representando 32,2% do total de MEI da UR e 21,7% do total da UR cadastradas no SIMPLES. Quanto a MPE, VITORIA DA CONQUISTA é o município com maior quantitativo com 9.275, representando 23,5% do total de MPE da UR e 7,7% do total da UR cadastradas no SIMPLES.

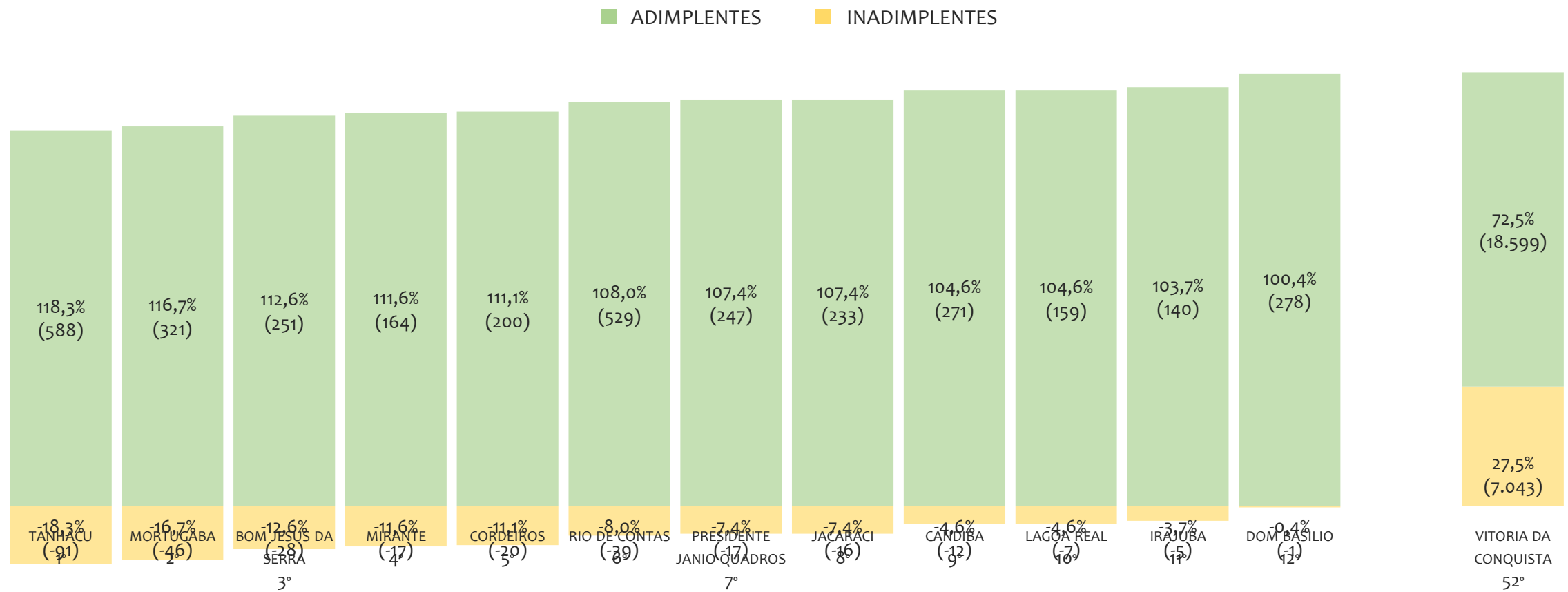
RANKING POR MUNICÍPIO, UR VITÓRIA DA CONQUISTA, SALDO DE OUTUBRO/2021

■ TOTAL ■ MEI ■ MPE



Na UR VITÓRIA DA CONQUISTA, considerando o SALDO de outubro/2021, VITORIA DA CONQUISTA é o município com maior SALDO de MEI+MPE com 283 empresas, representando 29,1% do SALDO de MEI+MPE da UR. Quanto ao MEI, VITORIA DA CONQUISTA é o município de maior SALDO com 198, representando 26,1% do SALDO de MEI da UR e 20,4% do SALDO de empresas da UR cadastradas no SIMPLES. Quanto a MPE, VITORIA DA CONQUISTA é o município com maior SALDO com 85, representando 40,1% do SALDO de MPE da UR e 8,8% do SALDO de empresas da UR cadastradas no SIMPLES.

RANKING DE ADIMPLÊNCIA E INADIMPLÊNCIA DO MEI, UR VITÓRIA DA CONQUISTA, POR MUNICÍPIO, AGOSTO/2021



Na UR VITÓRIA DA CONQUISTA, considerando o acumulado até agosto/2021, o município TANHACU apresenta o maior PERCENTUAL de ADIMPLENTES dentro do mesmo município com 118,3% (588 adimplentes), sendo que este grupo equivale a 0,9% dos ADIMPLENTES da UR VITÓRIA DA CONQUISTA.

© 2020. SEBRAE

Serviço Brasileiro de Apoio às Micro e Pequenas Empresas

TODOS OS DIREITOS RESERVADOS

A reprodução não autorizada desta publicação, no todo ou em parte, constitui violação dos direitos autorais (Lei nº 9.610).

INFORMAÇÕES E CONTATOS

Serviço Brasileiro de Apoio às Micro e Pequenas Empresas – SEBRAE

Unidade de Gestão Estratégica

Rua Arthur de Azevedo Machado, nº 1225, Edifício Civil Towers,
Torre Cirrus, 22º andar, Costa Azul, Salvador - BA, 41770-790

Telefone (71) 3320-4518

E-mail: uge.sebrae@ba.sebrae.com.br

PRESIDENTE DO CONSELHO DELIBERATIVO ESTADUAL

Carlos de Souza Andrade

DIRETORIA DA SUPERINTENDÊNCIA

Jorge Khoury

DIRETORIA TÉCNICA

Franklin Santos

DIRETORIA ADMINISTRATIVA E FINANCEIRA

José Cabral

UNIDADE DE GESTÃO ESTRATÉGICA

GERENTE

Sérgio Cavalcante Gomes

GERENTE ADJUNTA

Isabel de Cássia Santos Ribeiro

EQUIPE TÉCNICA

Anderson dos Santos Teixeira

Fernando Edmar de Oliveira Silva

Ludmila Ribeiro Cruz Santos

Amanda dos Santos Medeiros (Terceirizada)

