



UNIVERSO MEI E MPE

MAIO / 2022



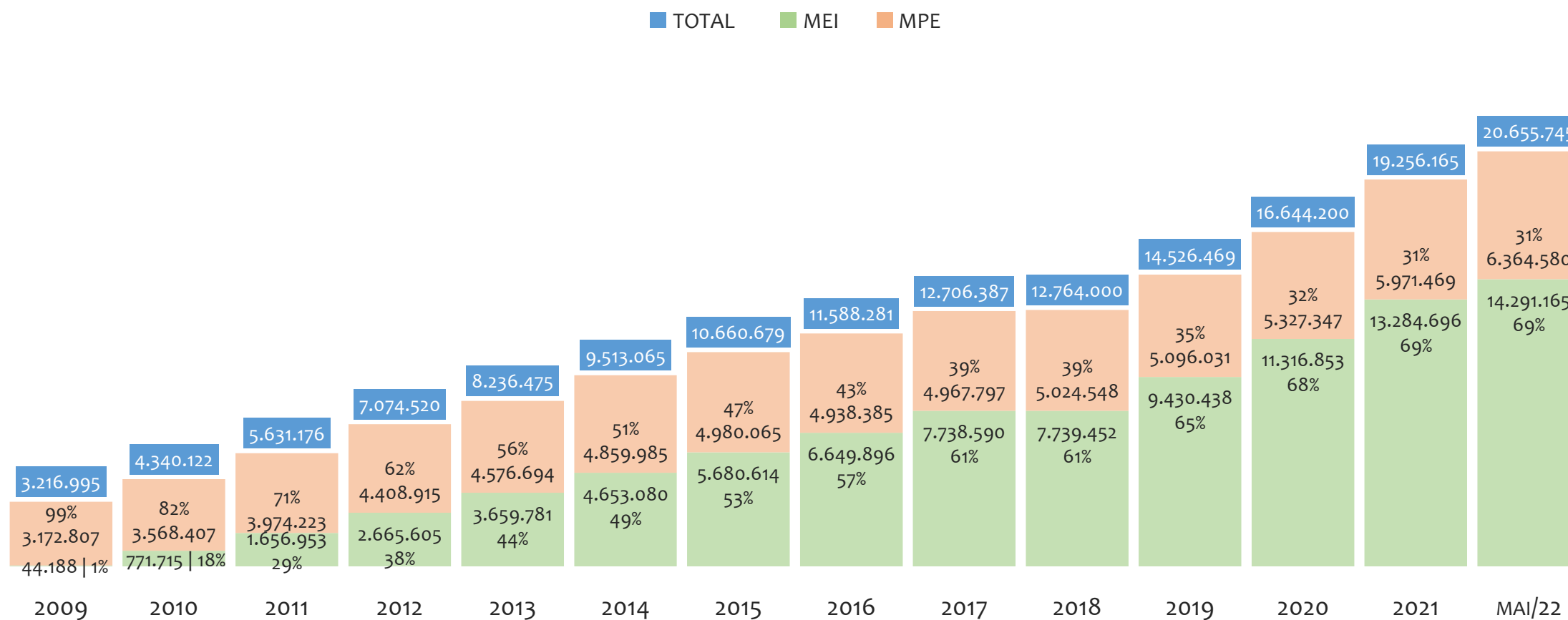
SUMÁRIO

03	BRASIL
20	REGIÃO NORDESTE
29	BAHIA
44	UR SALVADOR
56	UR BARREIRAS
68	UR FEIRA DE SANTANA
80	UR ILHÉUS
92	UR JACOBINA
104	UR JUAZEIRO
116	UR SANTO ANTÔNIO DE JESUS
128	UR IRECÊ
140	UR TEIXEIRA DE FREITAS
152	UR VITÓRIA DA CONQUISTA



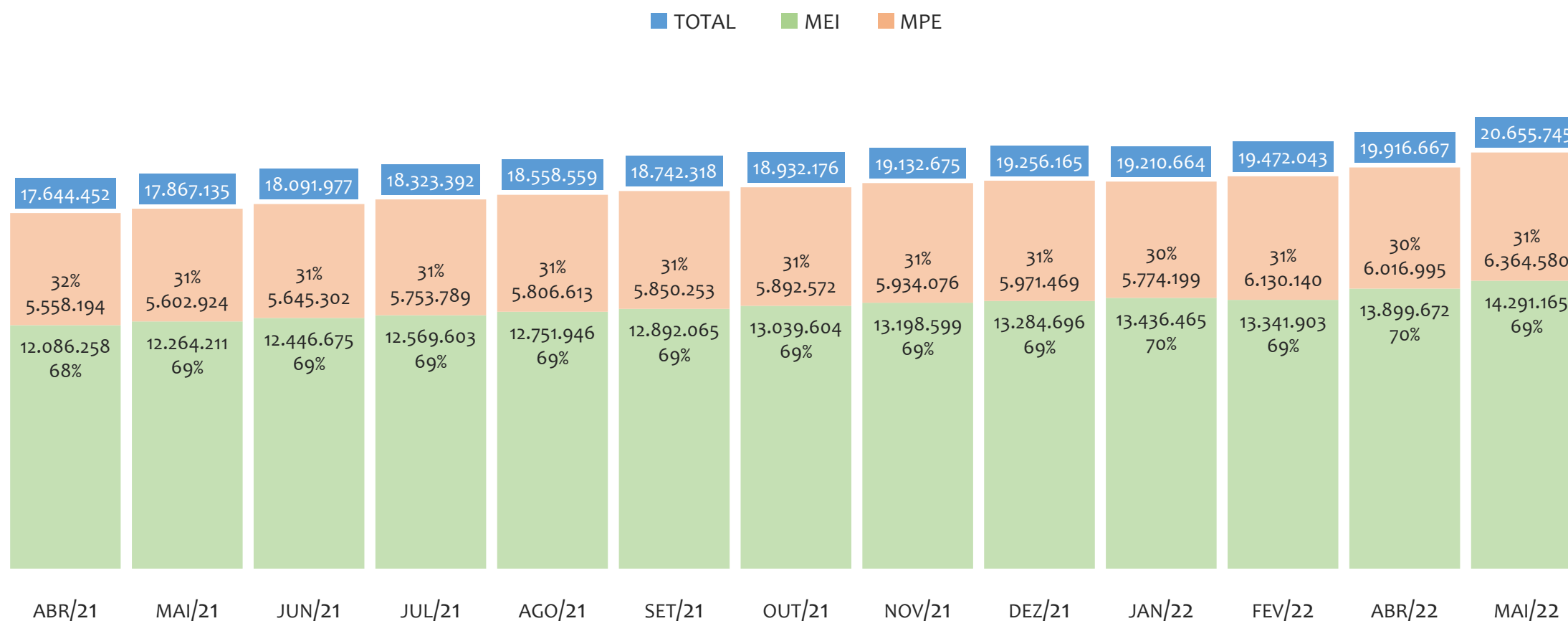
BRASIL

HISTÓRICO ANUAL DO ACUMULADO DE MEI, MPE E TOTAL, BRASIL, 2009 A MAIO/2022



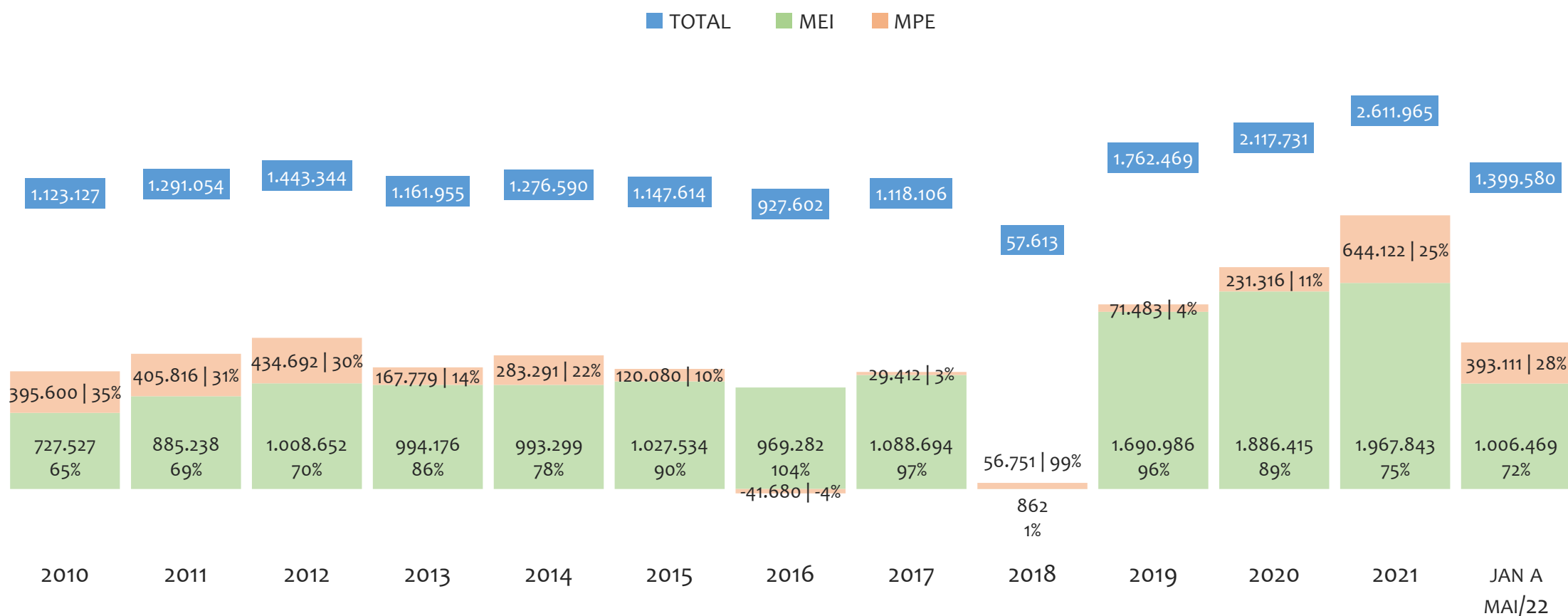
No BRASIL, de 2009 a maio/2022, o crescimento de microempreendedores individuais (MEI) de 32242% (44.188 para 14.291.165) é superior ao crescimento de micro e pequenas empresas (MPE) de 101% (3.172.807 para 6.364.580). No TOTAL (MEI + MPE), o crescimento no mesmo período é de 542% (3.216.995 para 20.655.745). A taxa média de crescimento anual composta é de 56% ao ano para MEI, 6% ao ano para MPE e 15% ao ano para MEI + MPE. Ainda neste mesmo período, a participação do MEI cresceu de 1% para 69% do total das empresas cadastradas no SIMPLES NACIONAL.

HISTÓRICO MENSAL DO ACUMULADO DE MEI, MPE E TOTAL, BRASIL, ABR/2021 A MAI/2022



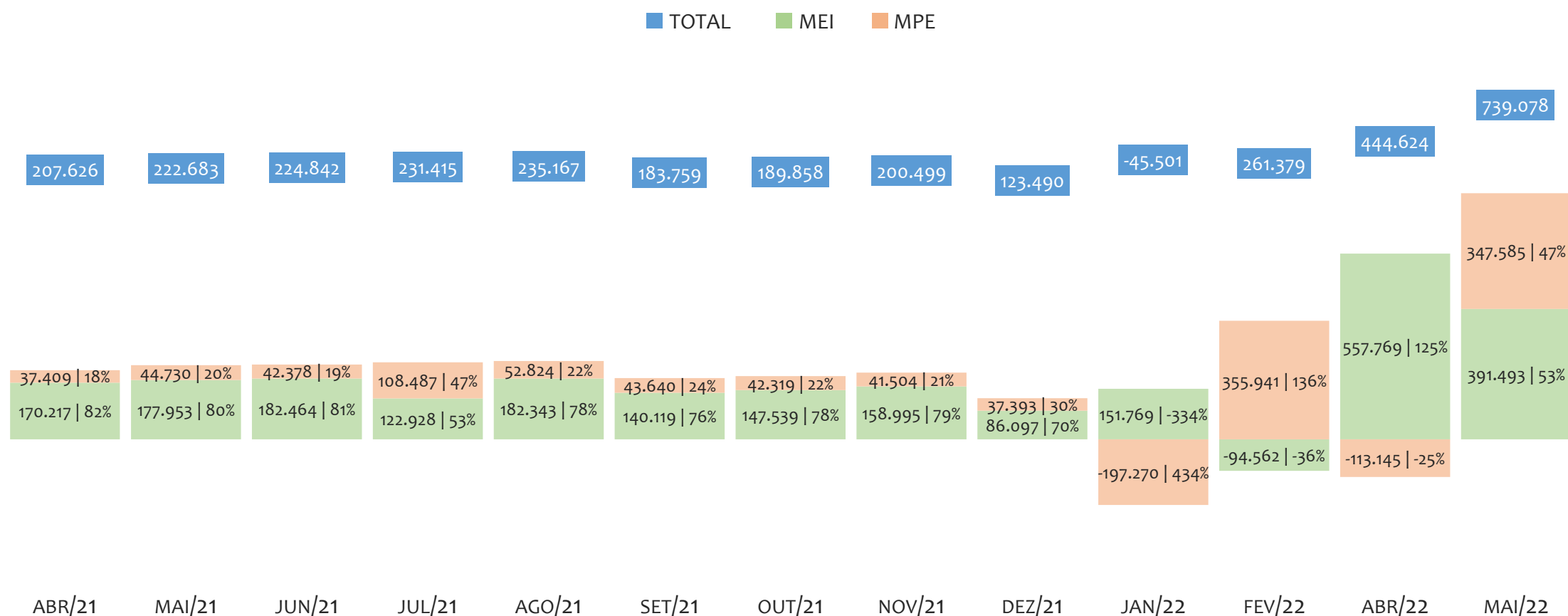
No BRASIL, de abril/2021 a maio/2022, o crescimento de microempreendedores individuais (MEI) de 18,2% (12.086.258 para 14.291.165) é superior ao crescimento de micro e pequenas empresas (MPE) de 14,5% (5.558.194 para 6.364.580). No TOTAL (MEI + MPE), o crescimento no mesmo período é de 17,1% (17.644.452 para 20.655.745). A taxa média de crescimento mensal composta é de 1,4% ao mês para MEI, 1,1% ao mês para MPE e 1,3% ao mês para MEI + MPE. Ainda neste mesmo período, a participação do MEI cresceu de 68% para 69% do total das empresas cadastradas no SIMPLES NACIONAL.

HISTÓRICO ANUAL DO SALDO DE MEI, MPE E TOTAL, BRASIL, 2010 A MAIO/2022



O SALDO anual é calculado pela diferença entre novos cadastros e cadastros excluídos em cada ano. A queda brusca do SALDO em 2016 e 2018 deve-se ao reprocessamento acumulado dos cadastros de MEI e MPE vinculados ao Simples Nacional com a exclusão dos inativos, inadimplentes etc. No BRASIL, o maior saldo de MEI ocorre em 2021 (1.967.843) e o menor em 2018 (862). O maior saldo de MPE ocorre em 2021 (644.122) e o menor em 2016 (-41.680). O maior saldo no TOTAL (MPE + MEI) ocorre em 2021 (2.611.965) e o menor em 2018 (57.613).


HISTÓRICO MENSAL DO SALDO DE MEI, MPE E TOTAL, BRASIL, ABR/2021 A MAI/2022



O SALDO mensal é calculado pela diferença entre novos cadastros e cadastros excluídos em cada mês. A queda brusca do SALDO em JANEIRO deve-se ao reprocessamento dos cadastros de MEI e MPE vinculados ao Simples Nacional com a exclusão dos inativos, inadimplentes etc. No BRASIL, o maior saldo de MEI ocorre em abr/22 (557.769) e o menor em fev/22 (-94.562). O maior saldo de MPE ocorre em fev/22 (355.941) e o menor em jan/22 (-197.270). O maior saldo no TOTAL (MPE + MEI) ocorre em mai/22 (739.078) e o menor em jan/22 (-45.501).

RANKING DE MEI+MPE DOS 5 PRINCIPAIS CNAES, BRASIL, ACUMULADO ATÉ 31/05/2022

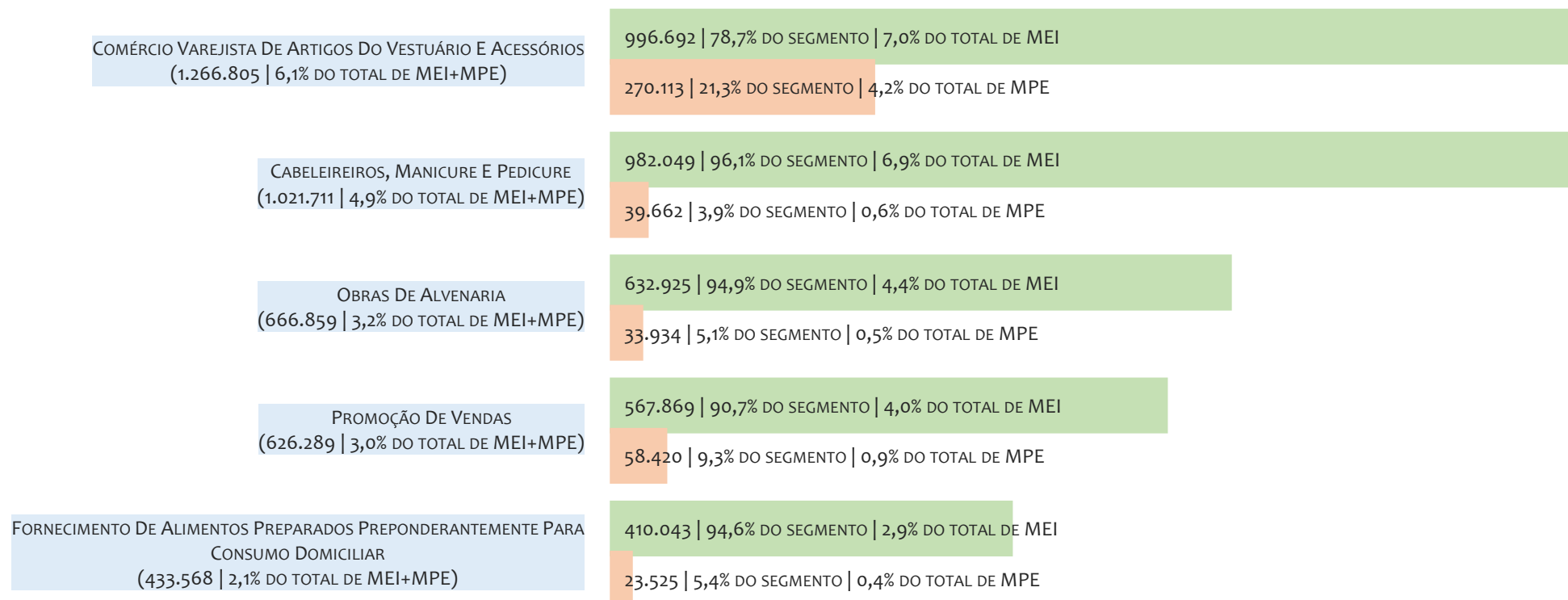
■ TOTAL ■ MEI ■ MPE



No BRASIL, considerando o acumulado até 31/05/2022, o CNAE com maior número de MEI+MPE é Comércio Varejista De Artigos Do Vestuário E Acessórios, com 1.266.805, representando 6,1% do TOTAL de MEI+MPE. Desse montante, 78,7% são MEI (996.692) e 21,3% são MPE (270.113).

RANKING DE MEI DOS 5 PRINCIPAIS CNAES, BRASIL, ACUMULADO ATÉ 31/05/2022


■ TOTAL ■ MEI ■ MPE



No BRASIL, considerando o acumulado até 31/05/2022, o CNAE com maior número de MEI é Comércio Varejista De Artigos Do Vestuário E Acessórios, com 996.692, representando 78,7% do total dentro do segmento e 7,0% do TOTAL de MEI.


RANKING DE MPE DOS 5 PRINCIPAIS CNAES, BRASIL, ACUMULADO ATÉ 31/05/2022

■ TOTAL ■ MEI ■ MPE



No BRASIL, considerando o acumulado até 31/05/2022, o CNAE com maior número de MPE é Comércio Varejista De Artigos Do Vestuário E Acessórios, com 270.113, representando 21,3% do total dentro do segmento e 4,2% do TOTAL de MPE.

PERCENTUAL DE ADIMPLÊNCIA E INADIMPLÊNCIA DO MEI, BRASIL, DEZEMBRO/2021



No caso do MEI estar inadimplente com os pagamentos (DAS), qual é o prejuízo ou penalidade que o MEI terá junto ao INSS/Previdência Social?

Primeiro, não terá esse tempo inadimplente contado para nenhum benefício da previdência social.

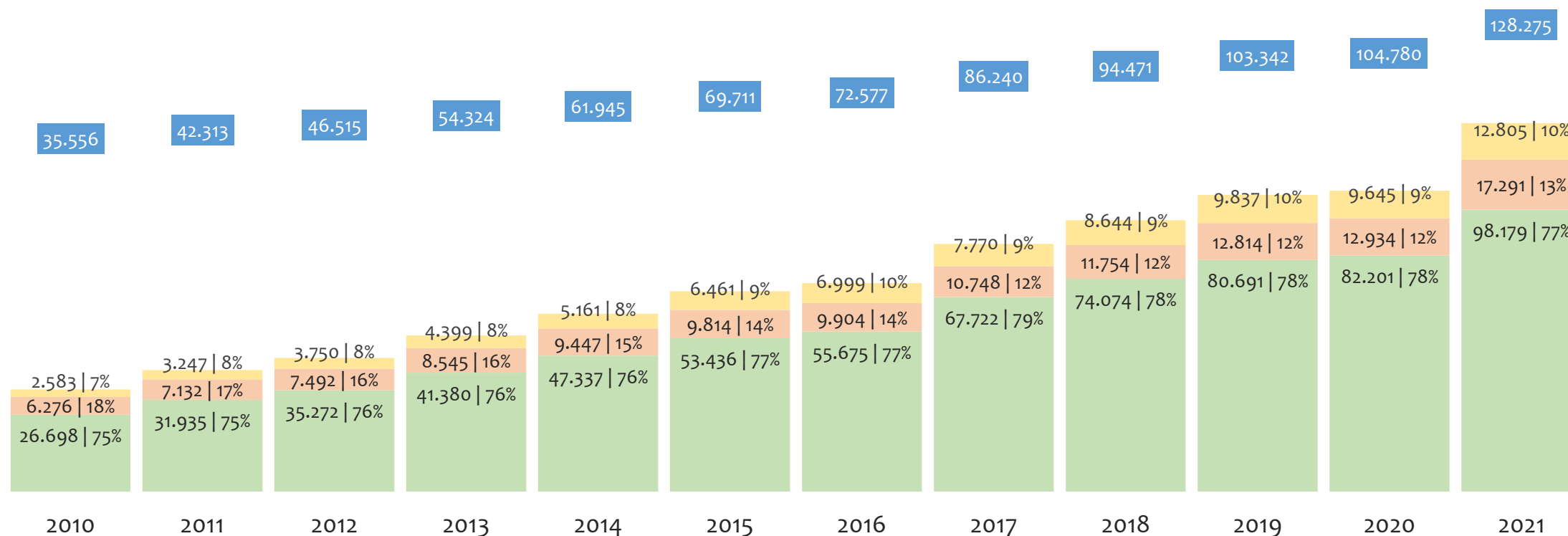
Segundo, caso necessite de algum benefício não programado, como auxílio doença, pensão por morte ou salário maternidade, por exemplo, poderá não ter direito a esses.

Além disso, quando for recolher as contribuições atrasadas, terá que calcular os valores acrescidos de multa e juros.

No BRASIL, considerando o acumulado até dezembro/2021, o percentual de MEI ADIMPLENTES é de 57,6% (7.654.135).

HISTÓRICO DE ARRECAÇÃO ANUAL DO SIMPLES NACIONAL, BRASIL, 2010 A MARÇO/2022 A PREÇOS CORRENTES, EM R\$ MILHÕES

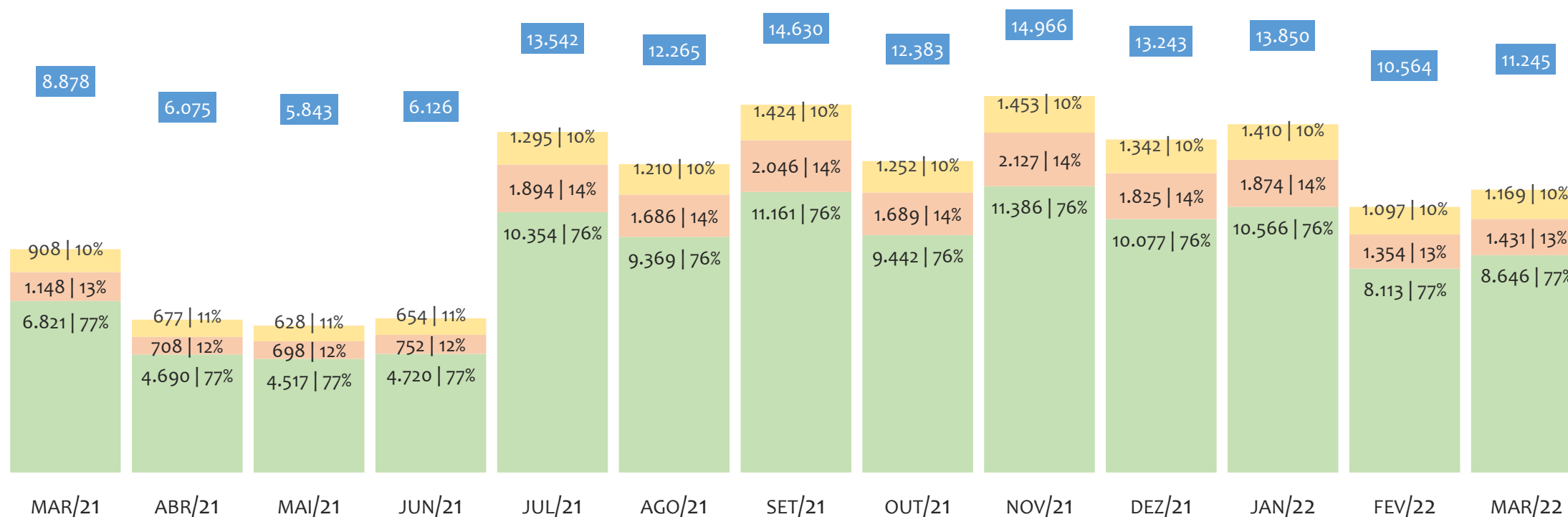
■ TOTAL ■ UNIÃO ■ ESTADOS ■ MUNICÍPIOS



No BRASIL, no período de 2010 a março/2022, o percentual de participação de arrecadação da UNIÃO variou entre 75,1% e 78,5%, dos ESTADOS entre 12,3% e 17,7% e dos MUNICÍPIOS entre 7,3% e 10,0%. Neste ano, de 2021, a arrecadação da UNIÃO, em R\$ milhões, foi de 98.179 (76,5%), dos ESTADOS foi de 17.291 (13,5%) e dos MUNICÍPIOS foi de 12.805 (10,0%).

HISTÓRICO DE ARRECAÇÃO MENSAL DO SIMPLES NACIONAL, BRASIL, MAR/2021 A MAR/2022 A PREÇOS CORRENTES, EM R\$ MILHÕES

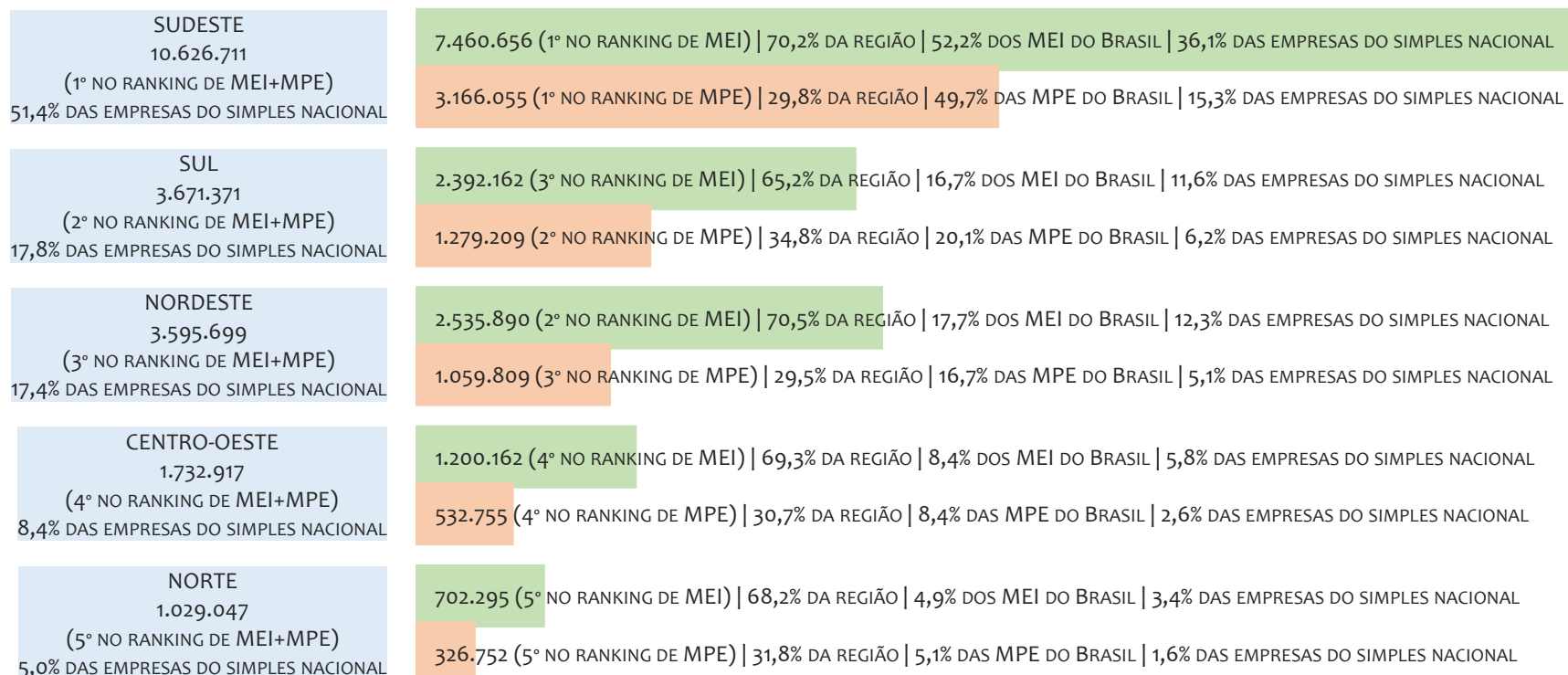
■ TOTAL ■ UNIÃO ■ ESTADOS ■ MUNICÍPIOS



No BRASIL, no período de mar/2021 a mar/2022, o percentual de participação de arrecadação da UNIÃO variou entre 76,1% e 77,3%, dos ESTADOS entre 11,6% e 14,2% e dos MUNICÍPIOS entre 9,6% e 11,1%. Neste último mês, mar/2022, a arrecadação da UNIÃO, em R\$ milhões, foi de 8.646 (76,9%), dos ESTADOS foi de 1.431 (12,7%) e dos MUNICÍPIOS foi de 1.169 (10,4%).

RANKING MEI+MPE, BRASIL, POR REGIÃO, ACUMULADO ATÉ MAIO/2022


■ TOTAL ■ MEI ■ MPE



No BRASIL, considerando o acumulado até maio/2022, a REGIÃO SUDESTE é a região com maior número de MEI+MPE com 10.626.711 empresas, sendo 7.460.656 MEI (70,2%) e 3.166.055 MPE (29,8%). Este número de MEI representa 52,2% do total de MEI no país e 36,1% do total de empresas do SIMPLES NACIONAL. Este número de MPE representa 22,2% do total de MPE do país e 15,3% do total de empresas do SIMPLES NACIONAL.

RANKING MEI+MPE, BRASIL, POR REGIÃO, SALDO DE MAIO/2022

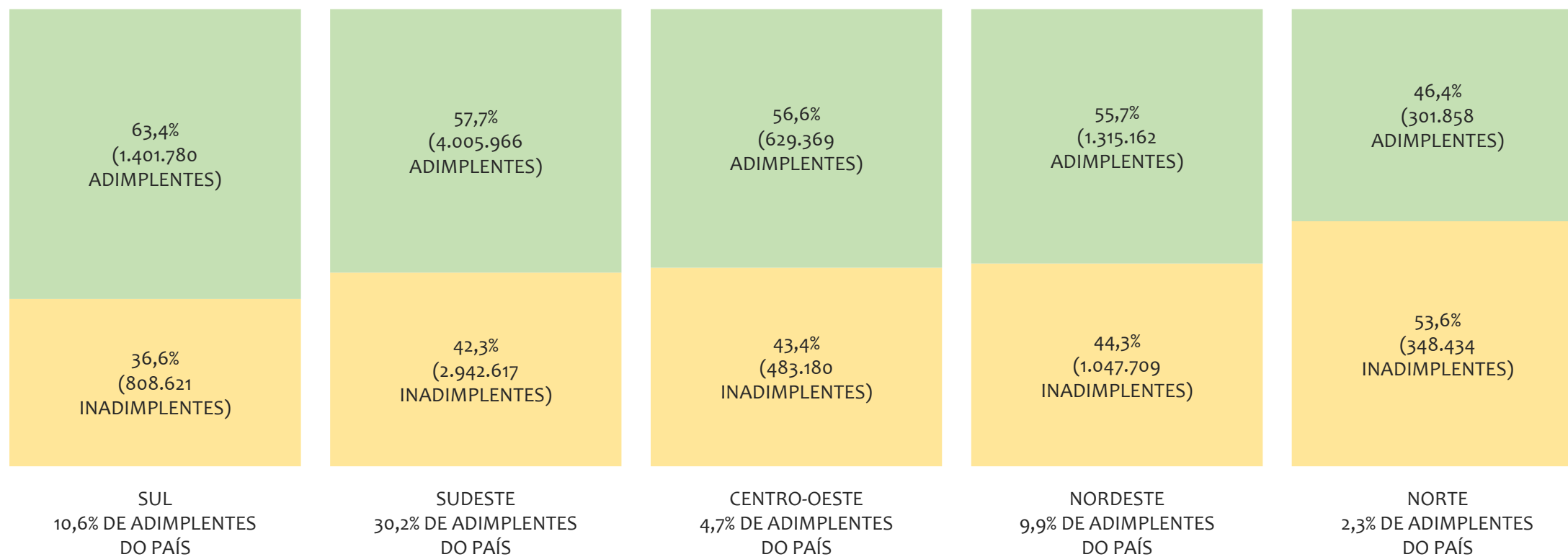
■ TOTAL ■ MEI ■ MPE



O SALDO do mês é calculado pela diferença entre novos cadastros e cadastros excluídos no mês. No BRASIL, considerando o mês de maio/2022, a REGIÃO SUDESTE é a região com maior SALDO de MEI+MPE com 370.811 empresas, sendo 201.713 MEI (54,4%) e 169.098 MPE (45,6%). Este SALDO de MEI representa 51,5% do SALDO de MEI no país e 27,3% do SALDO de empresas do SIMPLES NACIONAL. Este SALDO de MPE representa 43,2% do SALDO de MPE do país e 22,9% do SALDO de empresas do SIMPLES NACIONAL.

PERCENTUAL DE ADIMPLÊNCIA E INADIMPLÊNCIA DO MEI, BRASIL, POR REGIÃO, DEZEMBRO/2021

■ ADIMPLENTES ■ INADIMPLENTES



No BRASIL, considerando o acumulado até dezembro/2021, a REGIÃO SUL apresenta o maior PERCENTUAL de ADIMPLENTES dentro da mesma região, com 63,4% (1.401.780), sendo que este grupo equivale a 18,3% dos ADIMPLENTES do BRASIL.

RANKING POR UNIDADE FEDERATIVA, ACUMULADO ATÉ MAIO/2022

UF	MEI
1° SÃO PAULO	3.889.773
2° RIO DE JANEIRO	1.627.142
3° MINAS GERAIS	1.583.494
4° PARANÁ	899.514
5° RIO GRANDE DO SUL	864.886
6° BAHIA	762.548
7° SANTA CATARINA	627.762
8° GOIÁS	501.873
9° PERNAMBUCO	444.525
10° CEARÁ	438.240
11° ESPÍRITO SANTO	360.247
12° PARÁ	310.504
13° MATO GROSSO	251.230
14° DISTRITO FEDERAL	248.373
15° MATO GROSSO DO SUL	198.686
16° PARAÍBA	195.409
17° RIO GRANDE DO NORTE	175.256
18° MARANHÃO	168.420
19° ALAGOAS	141.706
20° AMAZONAS	140.801
21° PIAUÍ	113.414
22° SERGIPE	96.372
23° TOCANTINS	91.651
24° RONDÔNIA	85.425
25° AMAPÁ	25.561
26° ACRE	24.971
27° RORAIMA	23.382

UF	MPE
1° SÃO PAULO	1.945.553
2° MINAS GERAIS	642.045
3° PARANÁ	505.886
4° RIO DE JANEIRO	461.993
5° RIO GRANDE DO SUL	453.580
6° BAHIA	333.438
7° SANTA CATARINA	319.743
8° GOIÁS	221.440
9° CEARÁ	185.196
10° PERNAMBUCO	133.927
11° PARÁ	127.250
12° MARANHÃO	122.484
13° ESPÍRITO SANTO	116.464
14° DISTRITO FEDERAL	115.554
15° MATO GROSSO	114.427
16° MATO GROSSO DO SUL	81.334
17° AMAZONAS	71.936
18° RIO GRANDE DO NORTE	71.618
19° PIAUÍ	65.901
20° PARAÍBA	59.730
21° ALAGOAS	53.038
22° RONDÔNIA	44.468
23° TOCANTINS	40.023
24° SERGIPE	34.477
25° AMAPÁ	18.651
26° RORAIMA	12.305
27° ACRE	12.119

UF	TOTAL
1° SÃO PAULO	5.835.326
2° MINAS GERAIS	2.225.539
3° RIO DE JANEIRO	2.089.135
4° PARANÁ	1.405.400
5° RIO GRANDE DO SUL	1.318.466
6° BAHIA	1.095.986
7° SANTA CATARINA	947.505
8° GOIÁS	723.313
9° CEARÁ	623.436
10° PERNAMBUCO	578.452
11° ESPÍRITO SANTO	476.711
12° PARÁ	437.754
13° MATO GROSSO	365.657
14° DISTRITO FEDERAL	363.927
15° MARANHÃO	290.904
16° MATO GROSSO DO SUL	280.020
17° PARAÍBA	255.139
18° RIO GRANDE DO NORTE	246.874
19° AMAZONAS	212.737
20° ALAGOAS	194.744
21° PIAUÍ	179.315
22° TOCANTINS	131.674
23° SERGIPE	130.849
24° RONDÔNIA	129.893
25° AMAPÁ	44.212
26° ACRE	37.090
27° RORAIMA	35.687

RANKING POR UNIDADE FEDERATIVA, SALDO DE MAIO/2022


UF	MEI
1° SÃO PAULO	107.745
2° MINAS GERAIS	42.463
3° RIO DE JANEIRO	41.773
4° PARANÁ	25.430
5° RIO GRANDE DO SUL	23.216
6° BAHIA	21.686
7° SANTA CATARINA	18.513
8° GOIÁS	14.605
9° CEARÁ	13.093
10° PERNAMBUCO	11.736
11° ESPÍRITO SANTO	9.732
12° PARÁ	8.478
13° MATO GROSSO	7.482
14° DISTRITO FEDERAL	6.757
15° PARAÍBA	5.512
16° MATO GROSSO DO SUL	5.057
17° RIO GRANDE DO NORTE	4.684
18° AMAZONAS	3.853
19° ALAGOAS	3.666
20° MARANHÃO	3.511
21° PIAUÍ	3.202
22° SERGIPE	2.599
23° RONDÔNIA	2.317
24° TOCANTINS	2.297
25° RORAIMA	732
26° AMAPÁ	683
27° ACRE	671

UF	MPE
1° SÃO PAULO	96.949
2° MINAS GERAIS	41.125
3° RIO GRANDE DO SUL	27.032
4° PARANÁ	26.623
5° RIO DE JANEIRO	25.366
6° SANTA CATARINA	19.347
7° BAHIA	18.369
8° GOIÁS	13.138
9° CEARÁ	12.399
10° MARANHÃO	7.803
11° PERNAMBUCO	7.732
12° DISTRITO FEDERAL	6.531
13° MATO GROSSO	6.052
14° ESPÍRITO SANTO	5.658
15° MATO GROSSO DO SUL	4.830
16° PARÁ	4.642
17° PIAUÍ	3.691
18° AMAZONAS	3.271
19° PARAÍBA	3.211
20° RIO GRANDE DO NORTE	3.195
21° ALAGOAS	2.803
22° RONDÔNIA	2.118
23° SERGIPE	1.808
24° TOCANTINS	1.772
25° AMAPÁ	781
26° ACRE	711
27° RORAIMA	628

UF	TOTAL
1° SÃO PAULO	204.694
2° MINAS GERAIS	83.588
3° RIO DE JANEIRO	67.139
4° PARANÁ	52.053
5° RIO GRANDE DO SUL	50.248
6° BAHIA	40.055
7° SANTA CATARINA	37.860
8° GOIÁS	27.743
9° CEARÁ	25.492
10° PERNAMBUCO	19.468
11° ESPÍRITO SANTO	15.390
12° MATO GROSSO	13.534
13° DISTRITO FEDERAL	13.288
14° PARÁ	13.120
15° MARANHÃO	11.314
16° MATO GROSSO DO SUL	9.887
17° PARAÍBA	8.723
18° RIO GRANDE DO NORTE	7.879
19° AMAZONAS	7.124
20° PIAUÍ	6.893
21° ALAGOAS	6.469
22° RONDÔNIA	4.435
23° SERGIPE	4.407
24° TOCANTINS	4.069
25° AMAPÁ	1.464
26° ACRE	1.382
27° RORAIMA	1.360

PERCENTUAL DE ADIMPLÊNCIA E INADIMPLÊNCIA DO MEI, BRASIL, POR UF, DEZEMBRO/2021

■ ADIMPLENTES ■ INADIMPLENTES

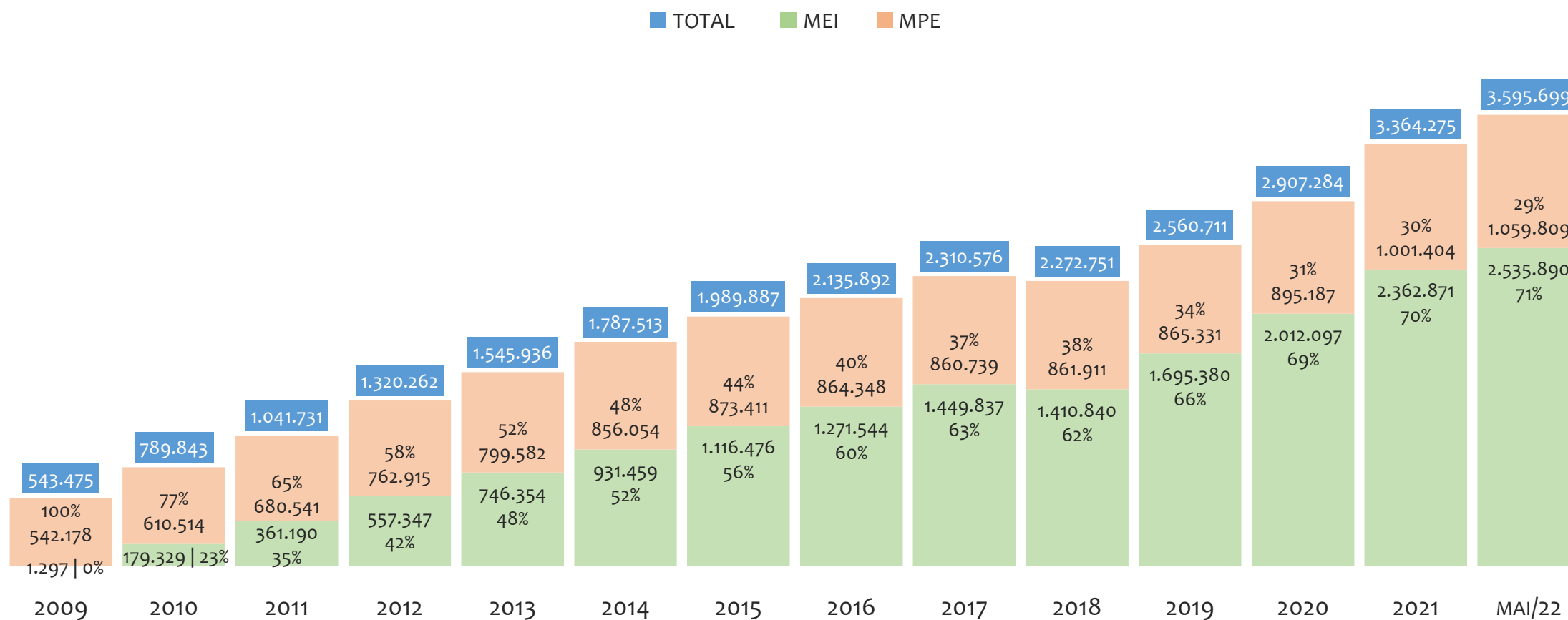


No BRASIL, considerando o acumulado até dezembro/2021, a UF SANTA CATARINA apresenta o maior PERCENTUAL de ADIMPLENTES dentro do mesmo estado, com 66,8% (383.892 adimplentes), sendo que este grupo equivale a 5,0% dos ADIMPLENTES do BRASIL.



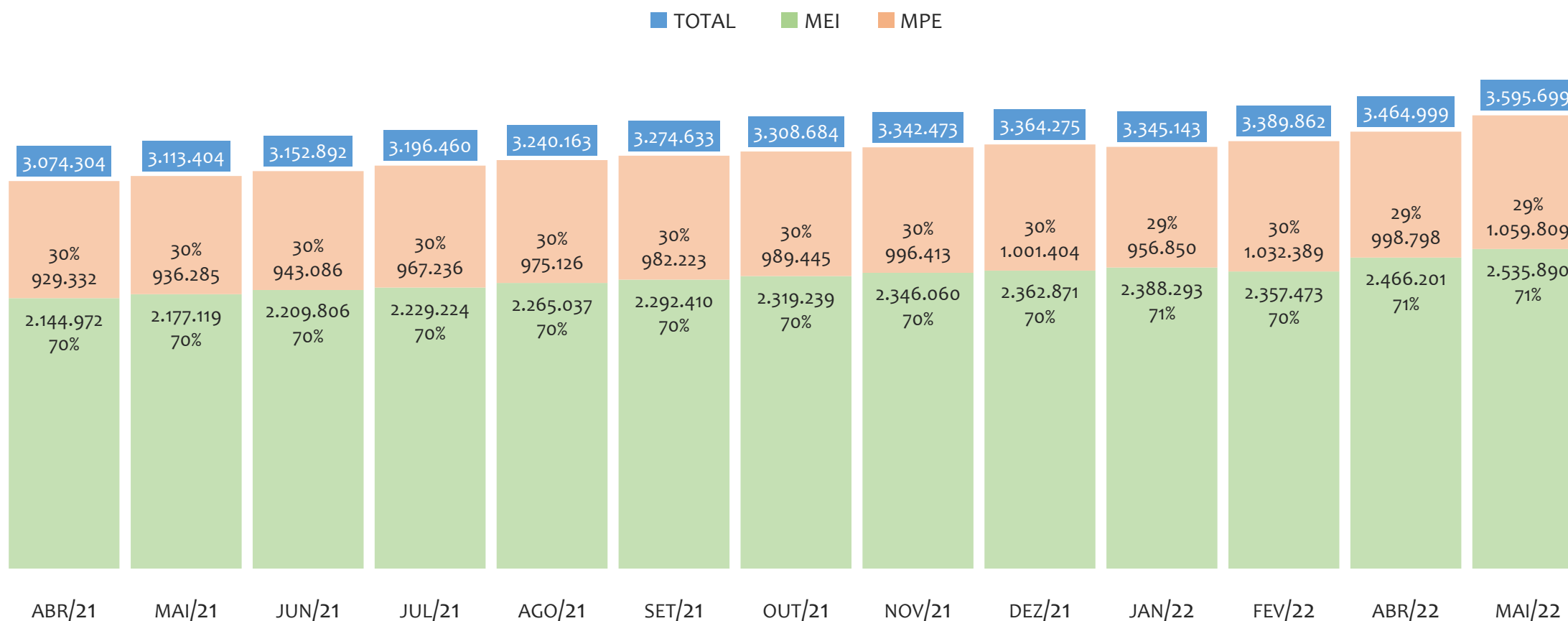
REGIÃO NORDESTE

HISTÓRICO ANUAL DO ACUMULADO DE MEI, MPE E TOTAL, REGIÃO NORDESTE, 2009 A MAIO/2022



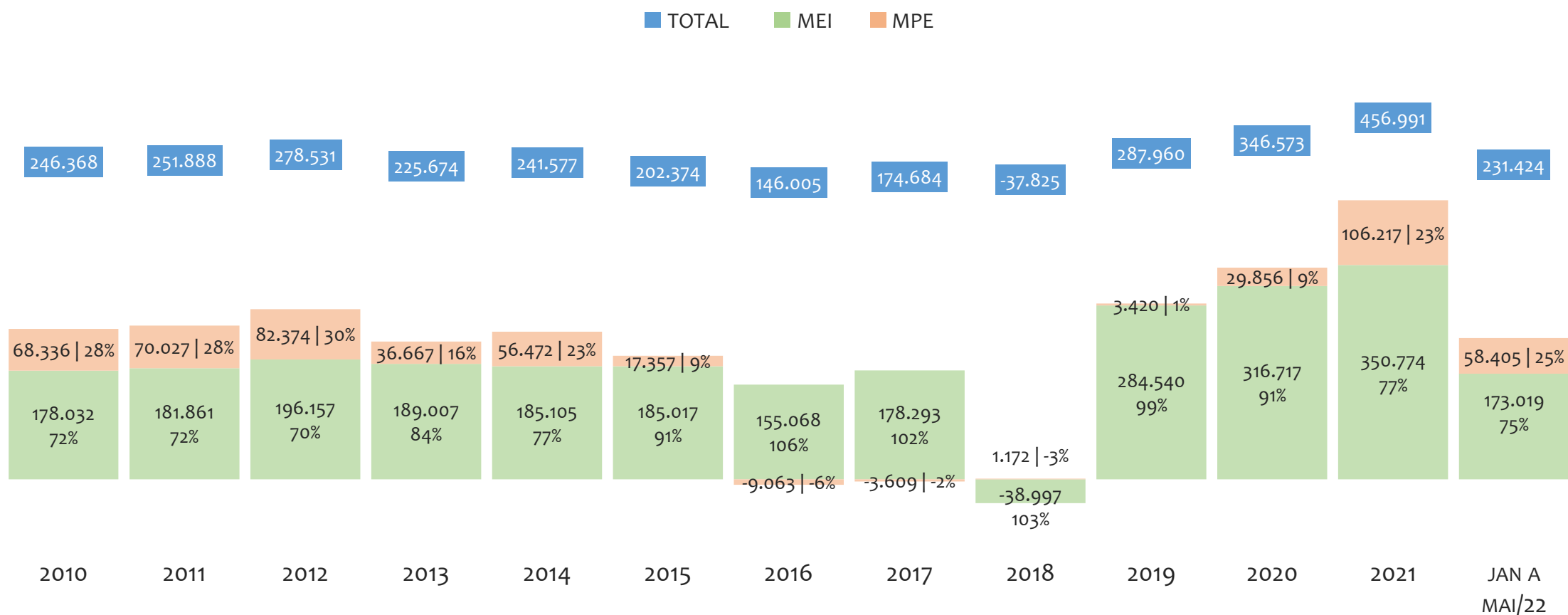
Na Região NORDESTE, de 2009 a maio/2022, o crescimento de microempreendedores individuais (MEI) de 195420% (1.297 para 2.535.890) é superior ao crescimento de micro e pequenas empresas (MPE) de 95% (542.178 para 1.059.809). No TOTAL (MEI + MPE), o crescimento no mesmo período é de 562% (543.475 para 3.595.699). A taxa média de crescimento anual composta é de 79% ao ano para MEI, 5% ao ano para MPE e 16% ao ano para MEI + MPE. Ainda neste mesmo período, a participação do MEI cresceu de 0% para 71% do total das empresas cadastradas no SIMPLES NACIONAL.

HISTÓRICO MENSAL DO ACUMULADO DE MEI, MPE E TOTAL, REGIÃO NORDESTE, ABR/2021 A MAI/2022



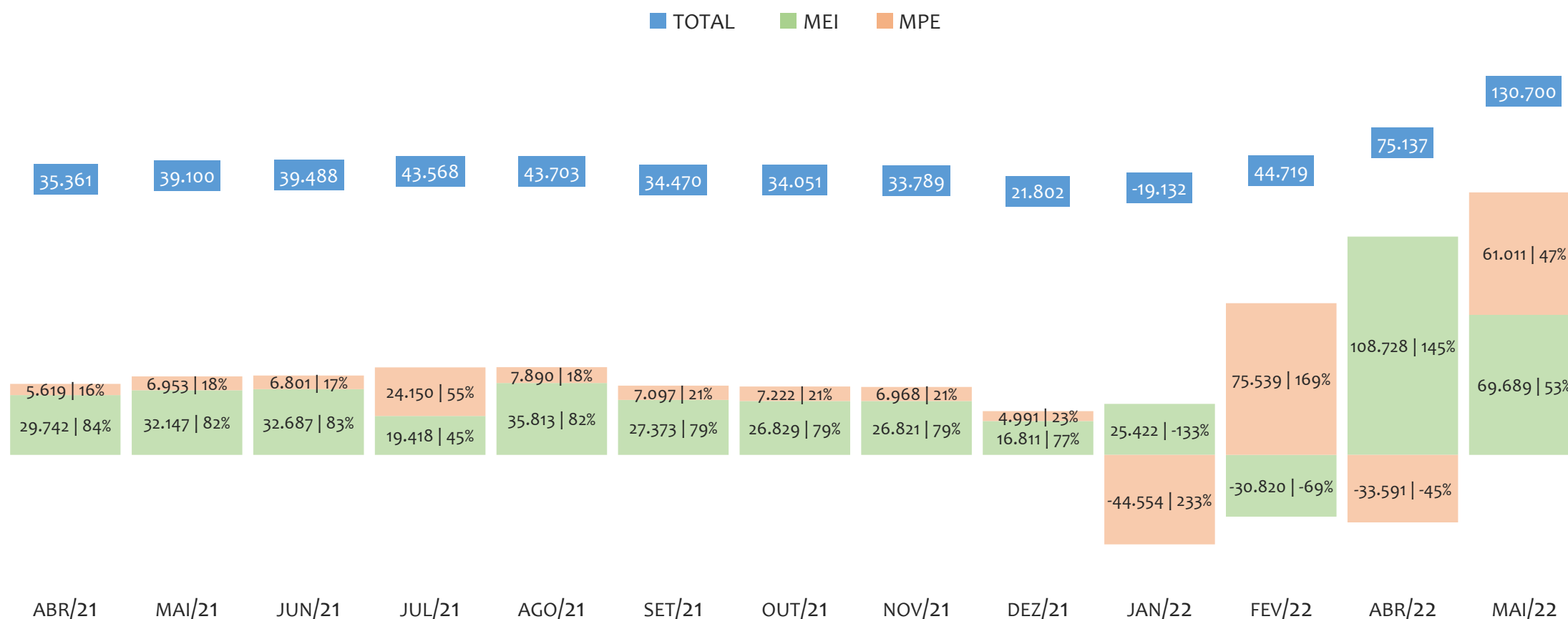
Na Região NORDESTE, de abril/2021 a maio/2022, o crescimento de microempreendedores individuais (MEI) de 18,2% (2.144.972 para 2.535.890) é superior ao crescimento de micro e pequenas empresas (MPE) de 14,0% (929.332 para 1.059.809). No TOTAL (MEI + MPE), o crescimento no mesmo período é de 17,0% (3.074.304 para 3.595.699). A taxa média de crescimento mensal composta é de 1,4% ao mês para MEI, 1,1% ao mês para MPE e 1,3% ao mês para MEI + MPE. Ainda neste mesmo período, a participação do MEI cresceu de 70% para 71% do total das empresas cadastradas no SIMPLES NACIONAL.

HISTÓRICO ANUAL DO SALDO DE MEI, MPE E TOTAL, REGIÃO NORDESTE, 2010 A MAIO/2022




O SALDO anual é calculado pela diferença entre novos cadastros e cadastros excluídos em cada ano. A queda brusca do SALDO em 2016 e 2018 deve-se ao reprocessamento acumulado dos cadastros de MEI e MPE vinculados ao Simples Nacional com a exclusão dos inativos, inadimplentes etc. Na Região NORDESTE, o maior saldo de MEI ocorre em 2021 (350.774) e o menor em 2018 (-38.997). O maior saldo de MPE ocorre em 2021 (106.217) e o menor em 2016 (-9.063). O maior saldo no TOTAL (MPE + MEI) ocorre em 2021 (456.991) e o menor em 2018 (-37.825).

HISTÓRICO MENSAL DO SALDO DE MEI, MPE E TOTAL, REGIÃO NORDESTE, ABR/2021 A MAI/2022



O SALDO mensal é calculado pela diferença entre novos cadastros e cadastros excluídos em cada mês. A queda brusca do SALDO em JANEIRO deve-se ao reprocessamento dos cadastros de MEI e MPE vinculados ao Simples Nacional com a exclusão dos inativos, inadimplentes etc. Na Região NORDESTE, o maior saldo de MEI ocorre em abr/22 (108.728) e o menor em fev/22 (-30.820). O maior saldo de MPE ocorre em fev/22 (75.539) e o menor em jan/22 (-44.554). O maior saldo no TOTAL (MPE + MEI) ocorre em mai/22 (130.700) e o menor em jan/22 (-19.132).

PERCENTUAL DE ADIMPLÊNCIA E INADIMPLÊNCIA DO MEI, REGIÃO NORDESTE, DEZEMBRO/2021



No caso do MEI estar inadimplente com os pagamentos (DAS), qual é o prejuízo ou penalidade que o MEI terá junto ao INSS/Previdência Social?

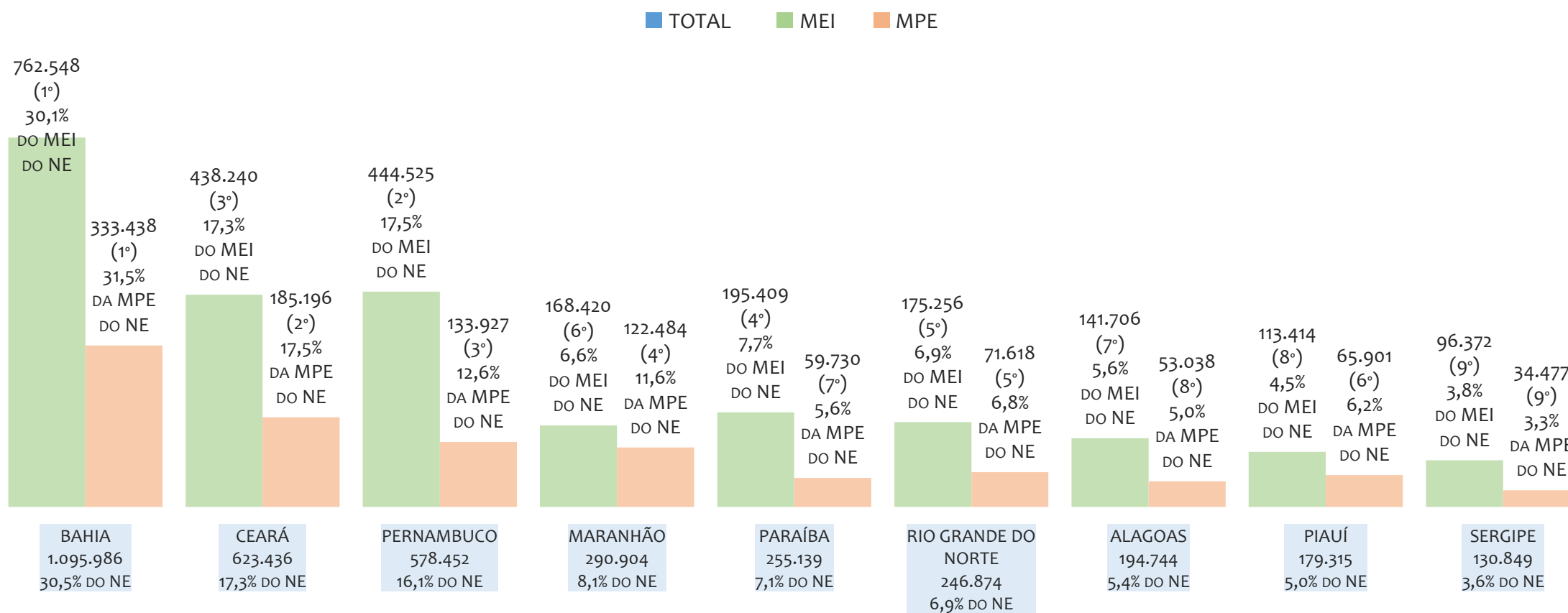
Primeiro, não terá esse tempo inadimplente contado para nenhum benefício da previdência social.

Segundo, caso necessite de algum benefício não programado, como auxílio doença, pensão por morte ou salário maternidade, por exemplo, poderá não ter direito a esses.

Além disso, quando for recolher as contribuições atrasadas, terá que calcular os valores acrescidos de multa e juros.

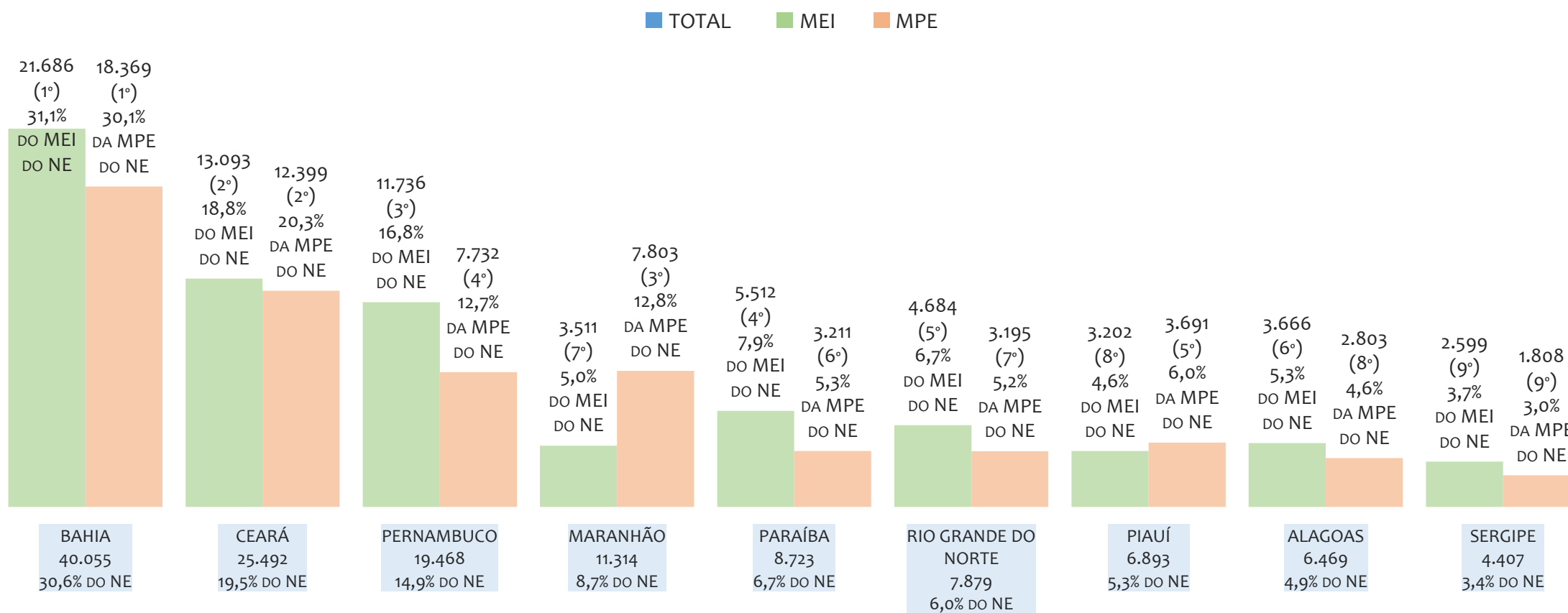
Na Região NORDESTE, considerando o acumulado até dezembro/2021, o percentual de MEI ADIMPLENTES é de 55,7% (1.315.162).

RANKING MEI+MPE, REGIÃO NORDESTE, POR UF, ACUMULADO ATÉ MAIO/2022



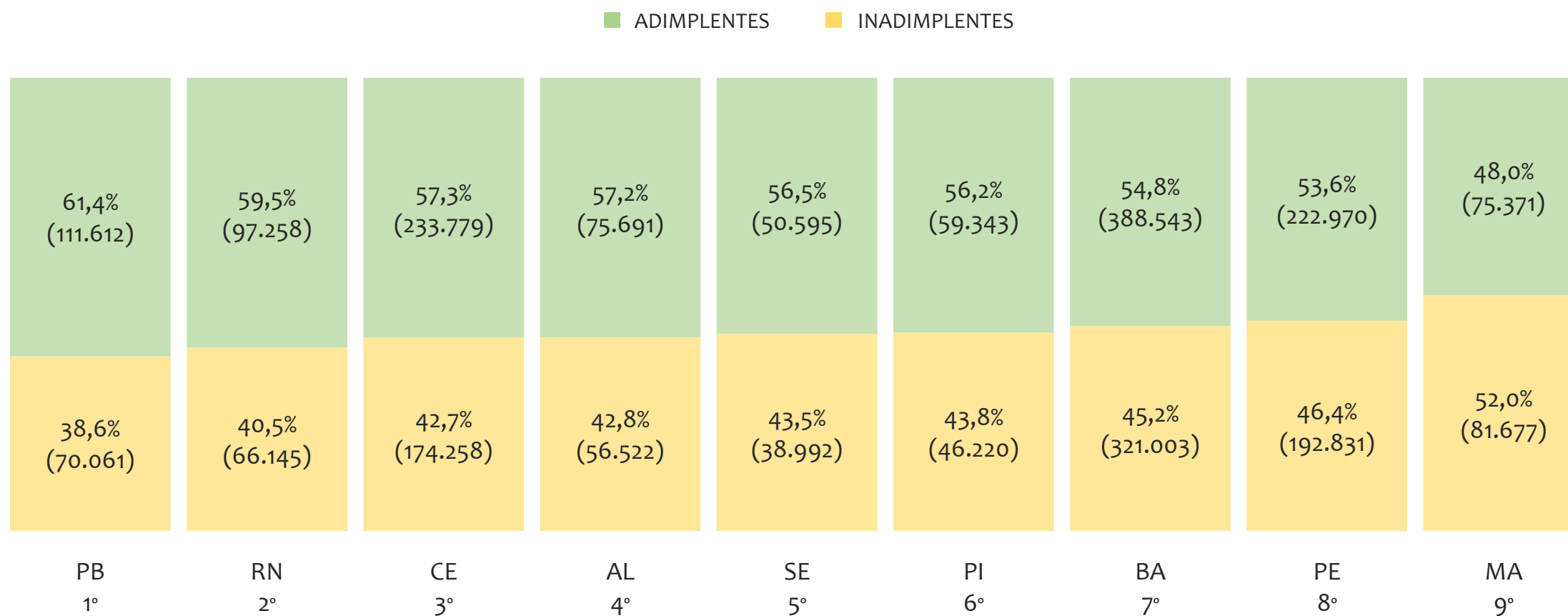
Na Região NORDESTE, considerando o acumulado até maio/2022, a UF BAHIA é o estado com maior número de MEI+MPE com 1.095.986 empresas, sendo 762.548 MEI (69,6%) e 333.438 MPE (30,4%). Este número de MEI representa 30,1% do total de MEI da região e 21,2% do total de empresas da região cadastradas no SIMPLES NACIONAL. Este número de MPE representa 31,5% do total de MPE da região e 9,3% do total de empresas da região cadastradas no SIMPLES NACIONAL.

RANKING MEI+MPE, REGIÃO NORDESTE, POR UF, SALDO DE MAIO/2022



O SALDO do mês é calculado pela diferença entre novos cadastros e cadastros excluídos no mês. Na Região NORDESTE, considerando o mês de maio/2022, a UF BAHIA é o estado com maior SALDO de MEI+MPE com 40.055 empresas, sendo 21.686 MEI (54,1%) e 18.369 MPE (45,9%). Este SALDO de MEI representa 31,1% do SALDO de MEI da região e 16,6% do SALDO de empresas da região cadastradas no SIMPLES NACIONAL. Este SALDO de MPE representa 26,4% do SALDO de MPE da região e 14,1% do SALDO de empresas da região cadastradas no SIMPLES NACIONAL.

PERCENTUAL DE ADIMPLÊNCIA E INADIMPLÊNCIA DO MEI, REGIÃO NORDESTE, POR UF, DEZEMBRO/2021

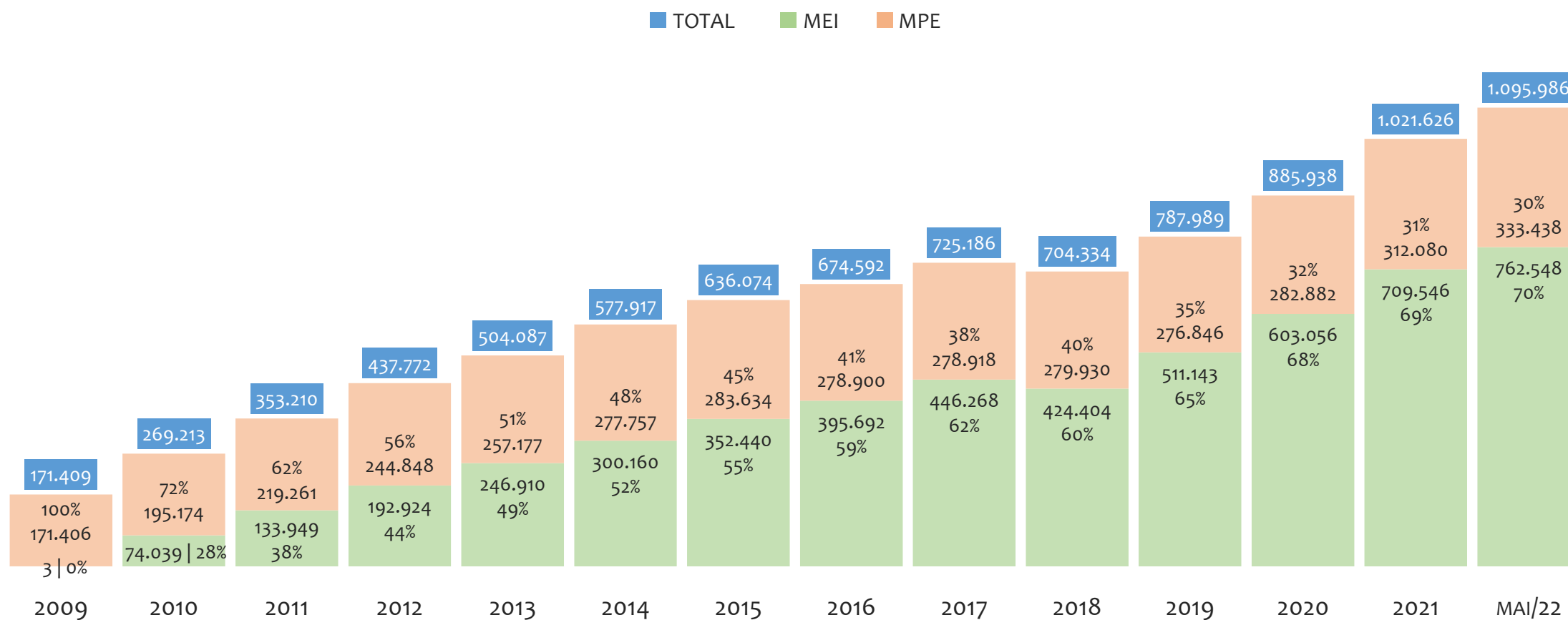


Na Região NORDESTE, considerando o acumulado até dezembro/2021, a UF PARAÍBA apresenta o maior PERCENTUAL de ADIMPLENTES dentro do mesmo estado, com 61,4% (111.612 adimplentes), sendo que este grupo equivale a 8,5% dos ADIMPLENTES da REGIÃO NORDESTE.



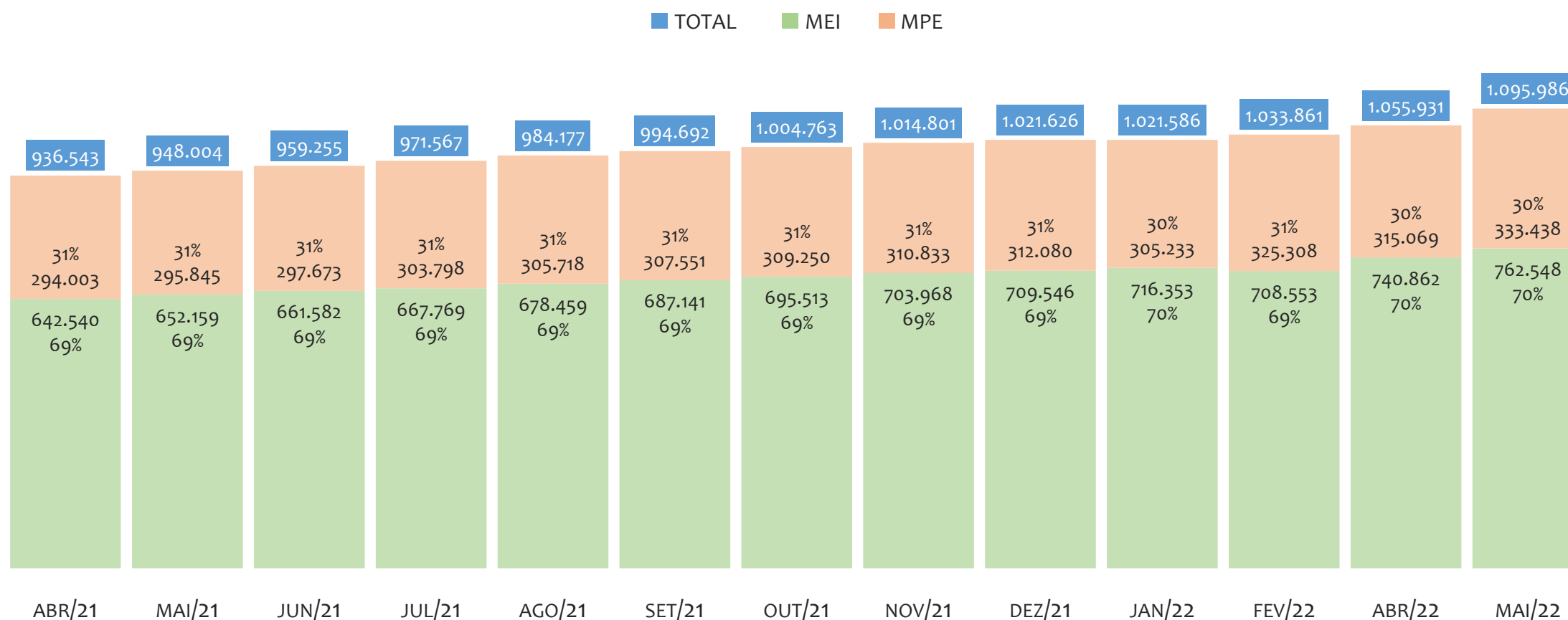
BAHIA

HISTÓRICO ANUAL DO ACUMULADO DE MEI, MPE E TOTAL, ESTADO da BAHIA, 2009 A MAIO/2022



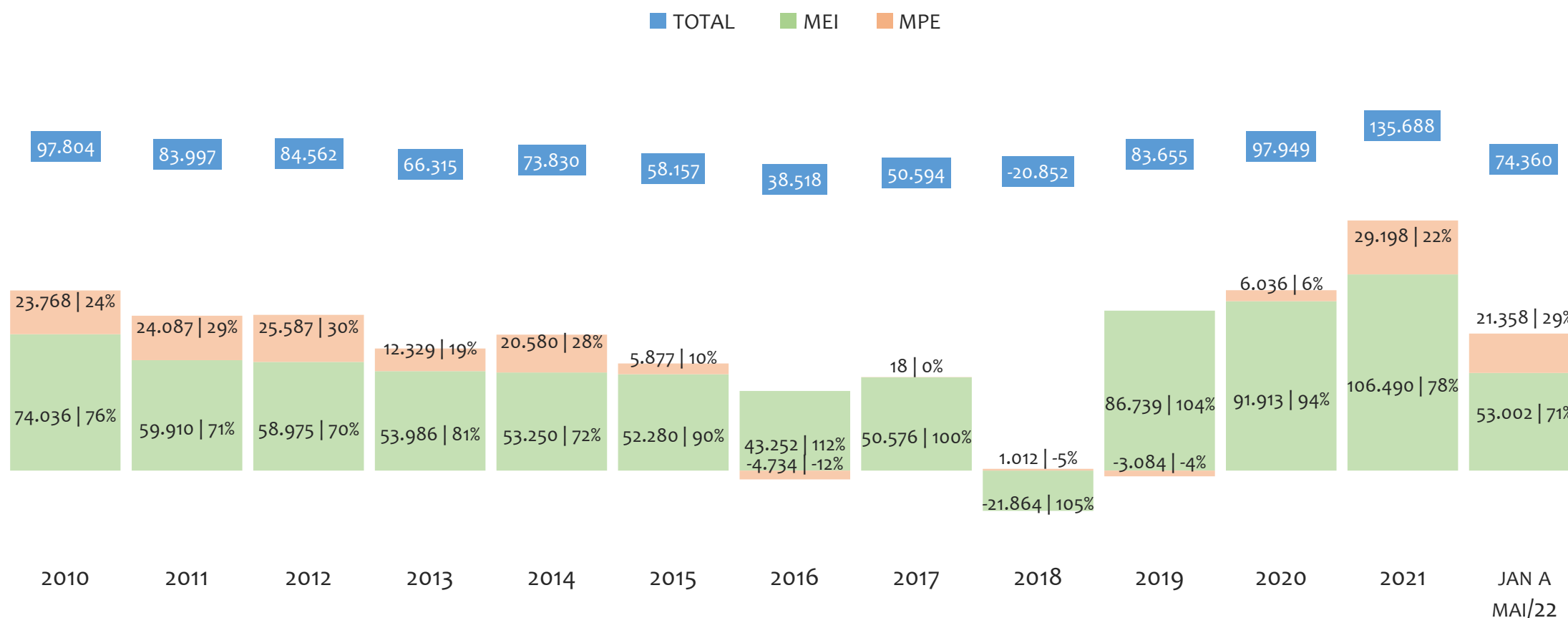
No Estado da BAHIA, de 2009 a maio/2022, o crescimento de microempreendedores individuais (MEI) de 25418167% (3 para 762.548) é superior ao crescimento de micro e pequenas empresas (MPE) de 95% (171.406 para 333.438). No TOTAL (MEI + MPE), o crescimento no mesmo período é de 539% (171.409 para 1.095.986). A taxa média de crescimento anual composta é de 160% ao ano para MEI, 5% ao ano para MPE e 15% ao ano para MEI + MPE. Ainda neste mesmo período, a participação do MEI cresceu de 0% para 70% do total das empresas cadastradas no SIMPLES NACIONAL.

HISTÓRICO MENSAL DO ACUMULADO DE MEI, MPE E TOTAL, ESTADO da BAHIA, ABR/2021 A MAI/2022



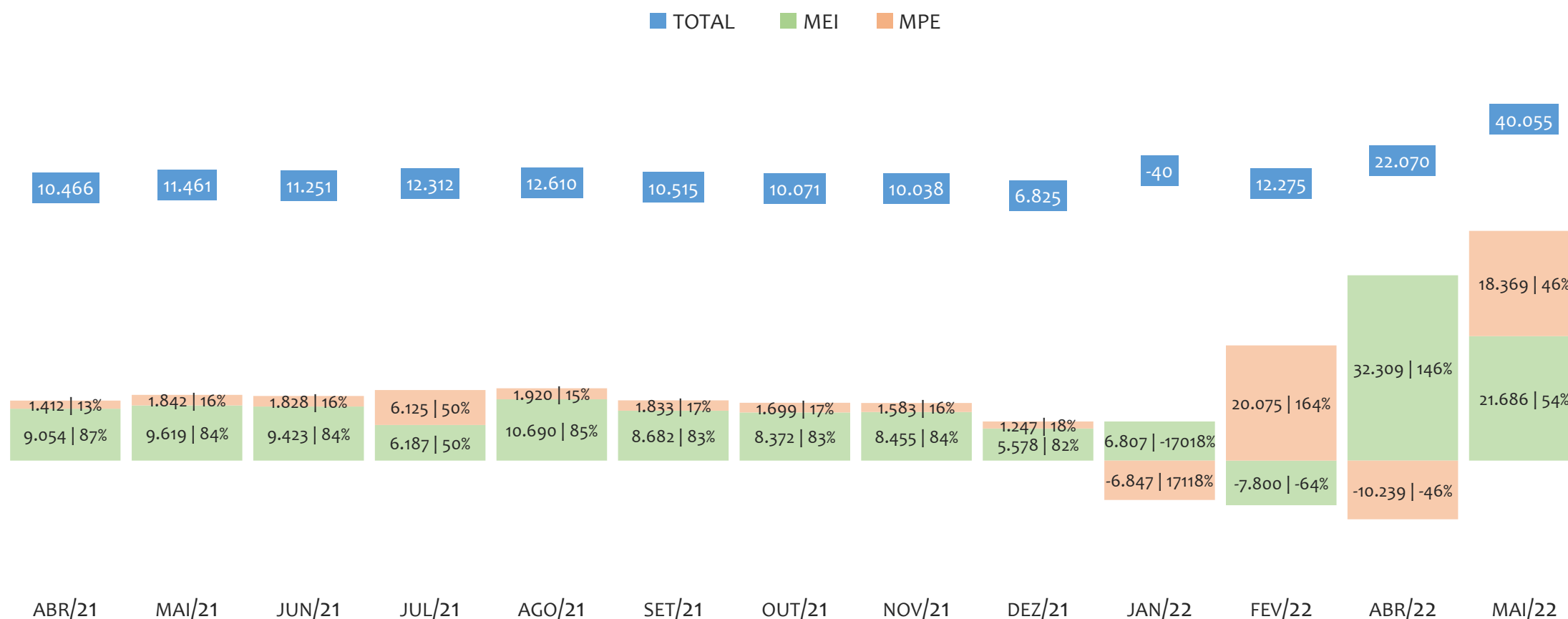
No Estado da BAHIA, de abril/2021 a maio/2022, o crescimento de microempreendedores individuais (MEI) de 18,7% (642.540 para 762.548) é superior ao crescimento de micro e pequenas empresas (MPE) de 13,4% (294.003 para 333.438). No TOTAL (MEI + MPE), o crescimento no mesmo período é de 17,0% (936.543 para 1.095.986). A taxa média de crescimento mensal composta é de 1,4% ao mês para MEI, 1,1% ao mês para MPE e 1,3% ao mês para MEI + MPE. Ainda neste mesmo período, a participação do MEI cresceu de 69% para 70% do total das empresas cadastradas no SIMPLES NACIONAL.

HISTÓRICO ANUAL DO SALDO DE MEI, MPE E TOTAL, ESTADO da BAHIA, 2010 A MAIO/2022



O SALDO anual é calculado pela diferença entre novos cadastros e cadastros excluídos em cada ano. A queda brusca do SALDO em 2016 e 2018 deve-se ao reprocessamento acumulado dos cadastros de MEI e MPE vinculados ao Simples Nacional com a exclusão dos inativos, inadimplentes etc. No Estado da BAHIA, o maior saldo de MEI ocorre em 2021 (106.490) e o menor em 2018 (-21.864). O maior saldo de MPE ocorre em 2021 (29.198) e o menor em 2016 (-4.734). O maior saldo no TOTAL (MPE + MEI) ocorre em 2021 (135.688) e o menor em 2018 (-20.852).

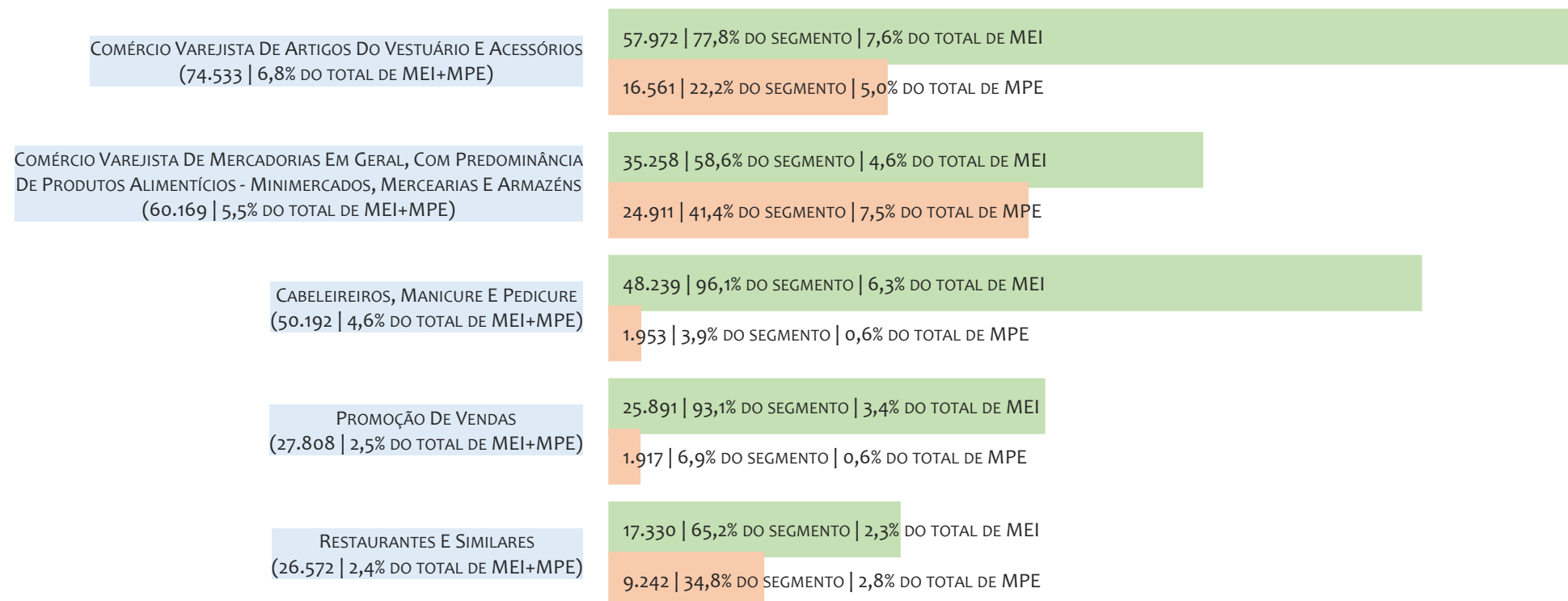
HISTÓRICO MENSAL DO SALDO DE MEI, MPE E TOTAL, ESTADO da BAHIA, ABR/2021 A MAI/2022



O SALDO mensal é calculado pela diferença entre novos cadastros e cadastros excluídos em cada mês. A queda brusca do SALDO em JANEIRO deve-se ao reprocessamento dos cadastros de MEI e MPE vinculados ao Simples Nacional com a exclusão dos inativos, inadimplentes etc. No Estado da BAHIA, o maior saldo de MEI ocorre em abr/22 (32.309) e o menor em fev/22 (-7.800). O maior saldo de MPE ocorre em fev/22 (20.075) e o menor em abr/22 (-10.239). O maior saldo no TOTAL (MPE + MEI) ocorre em mai/22 (40.055) e o menor em jan/22 (-40).

RANKING DE MEI+MPE DOS 5 PRINCIPAIS CNAES, ESTADO da BAHIA, ACUMULADO ATÉ 31/05/2022

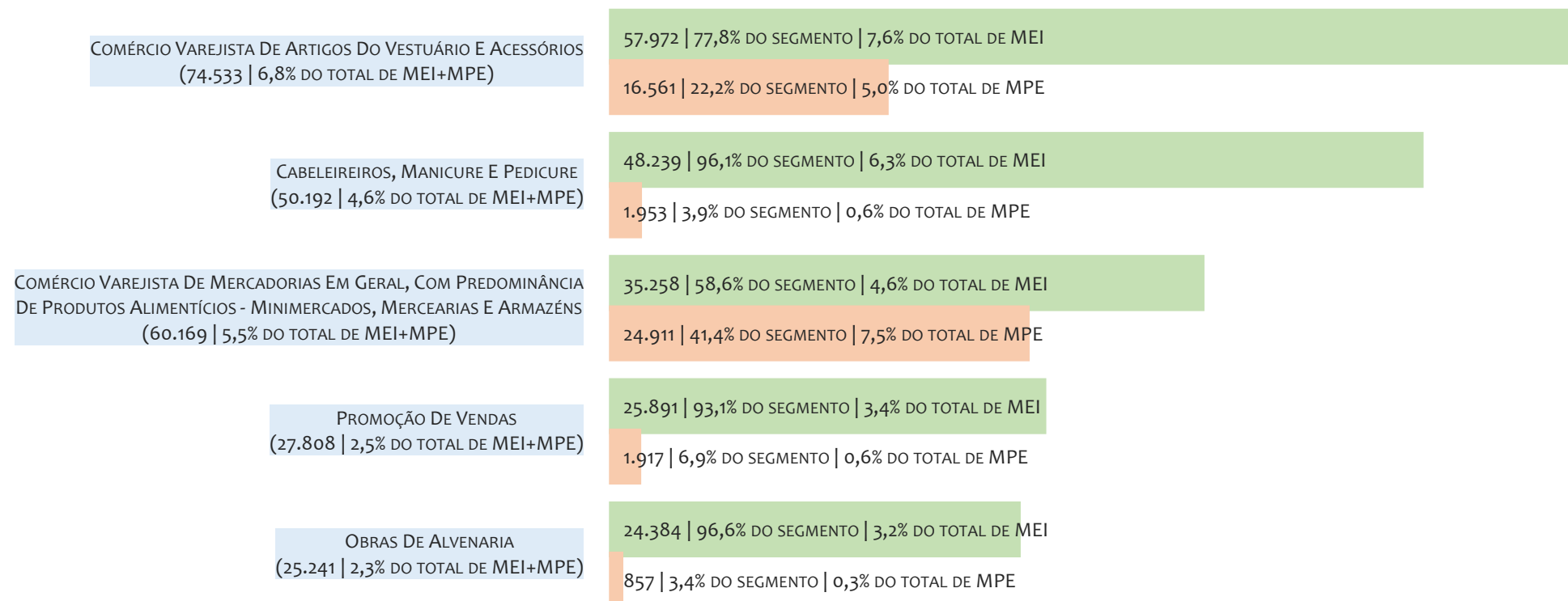
■ TOTAL ■ MEI ■ MPE



No Estado da BAHIA, considerando o acumulado até 31/05/2022, o CNAE com maior número de MEI+MPE é Comércio Varejista De Artigos Do Vestuário E Acessórios, com 74.533, representando 6,8% do TOTAL de MEI+MPE. Desse montante, 77,8% são MEI (57.972) e 22,2% são MPE (16.561).

RANKING DE MEI DOS 5 PRINCIPAIS CNAES, ESTADO da BAHIA, ACUMULADO ATÉ 31/05/2022


■ TOTAL ■ MEI ■ MPE



No Estado da BAHIA, considerando o acumulado até 31/05/2022, o CNAE com maior número de MEI é Comércio Varejista De Artigos Do Vestuário E Acessórios, com 57.972, representando 77,8% do total dentro do segmento e 7,6% do TOTAL de MEI.


RANKING DE MPE DOS 5 PRINCIPAIS CNAES, ESTADO da BAHIA, ACUMULADO ATÉ 31/05/2022

■ TOTAL ■ MEI ■ MPE



No Estado da BAHIA, considerando o acumulado até 31/05/2022, o CNAE com maior número de MPE é Comércio Varejista De Mercadorias Em Geral, Com Predominância De Produtos Alimentícios - Minimercados, Mercarias E Armazéns, com 24.911, representando 41,4% do total dentro do segmento e 7,5% do TOTAL de MPE.

PERCENTUAL DE ADIMPLÊNCIA E INADIMPLÊNCIA DO MEI, ESTADO da BAHIA, DEZEMBRO/2021



No caso do MEI estar inadimplente com os pagamentos (DAS), qual é o prejuízo ou penalidade que o MEI terá junto ao INSS/Previdência Social?

Primeiro, não terá esse tempo inadimplente contado para nenhum benefício da previdência social.

Segundo, caso necessite de algum benefício não programado, como auxílio doença, pensão por morte ou salário maternidade, por exemplo, poderá não ter direito a esses.

Além disso, quando for recolher as contribuições atrasadas, terá que calcular os valores acrescidos de multa e juros.

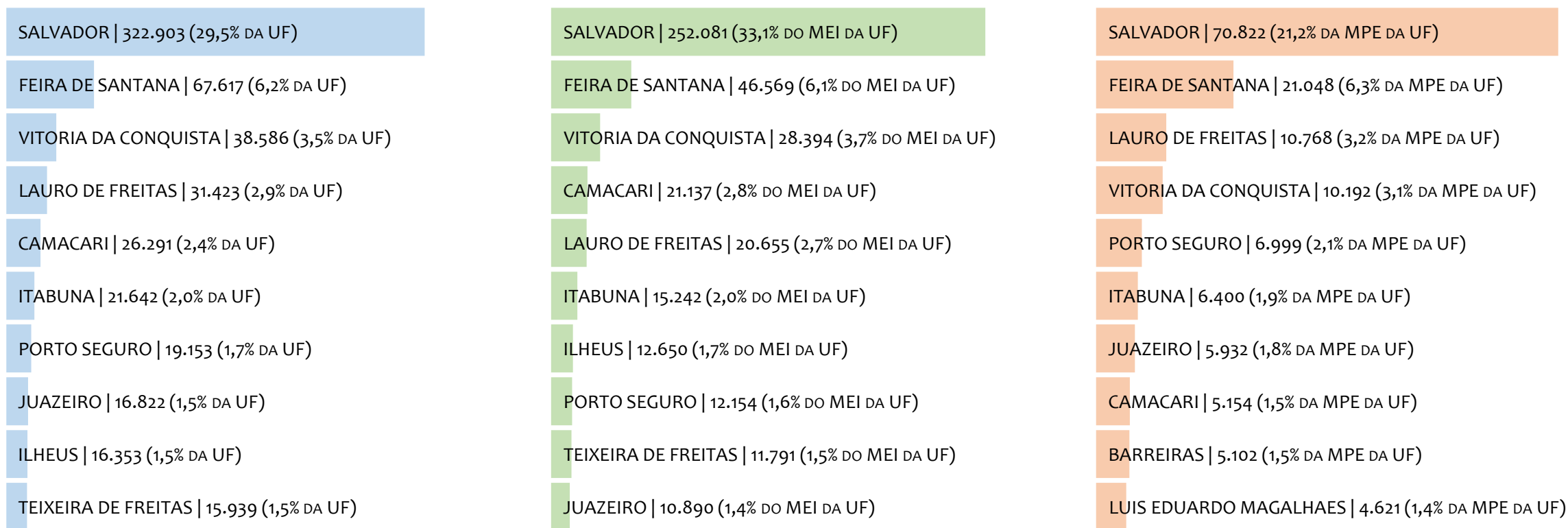


No Estado da BAHIA, considerando o acumulado até dezembro/2021, o percentual de MEI ADIMPLENTES é de 54,8% (388.543).



RANKING POR MUNICÍPIO, BAHIA, ACUMULADO ATÉ MAIO/2022

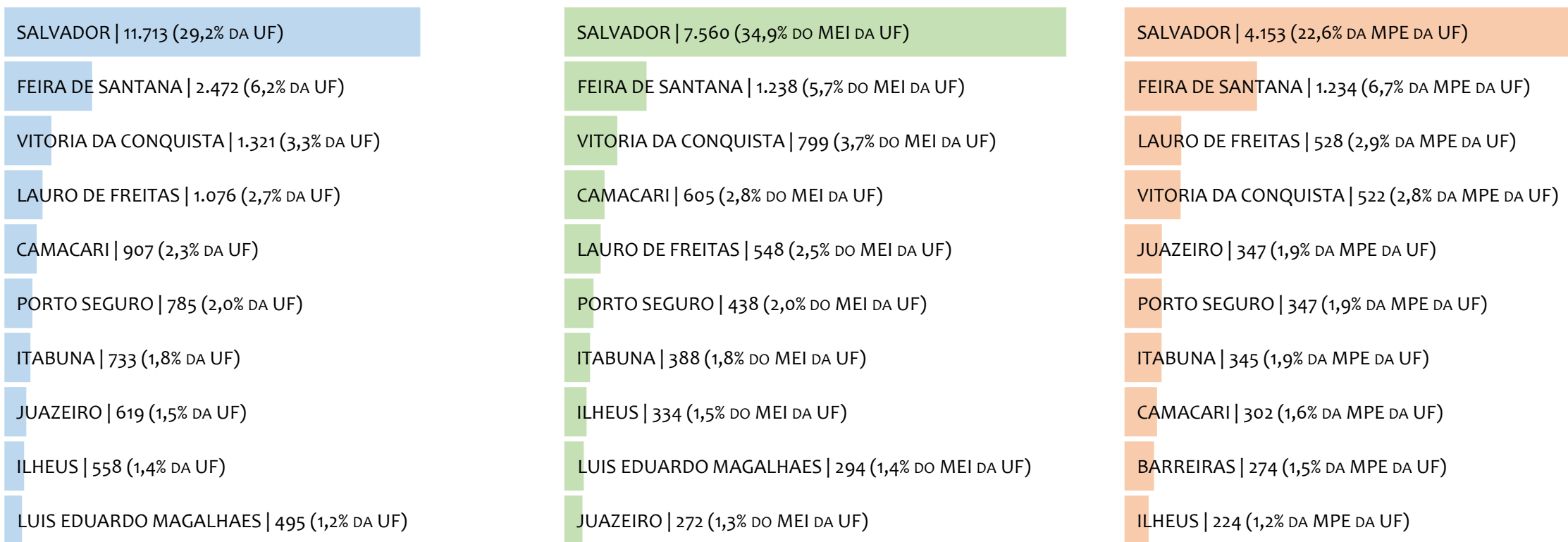
■ TOTAL ■ MEI ■ MPE



No Estado da BAHIA, considerando o acumulado até maio/2022, SALVADOR é o município com maior número de MEI+MPE com 322.903 empresas, representando 29,5% do total de MEI+MPE da UF. Quanto ao MEI, SALVADOR é o município com maior quantitativo com 252.081, representando 33,1% do total de MEI da UF e 23,0% do total de empresas da UF cadastradas no SIMPLES NACIONAL. Quanto a MPE, SALVADOR é o município com maior quantitativo com 70.822, representando 21,2% do total de MPE da UF e 6,5% do total de empresas da UF cadastradas no SIMPLES NACIONAL.

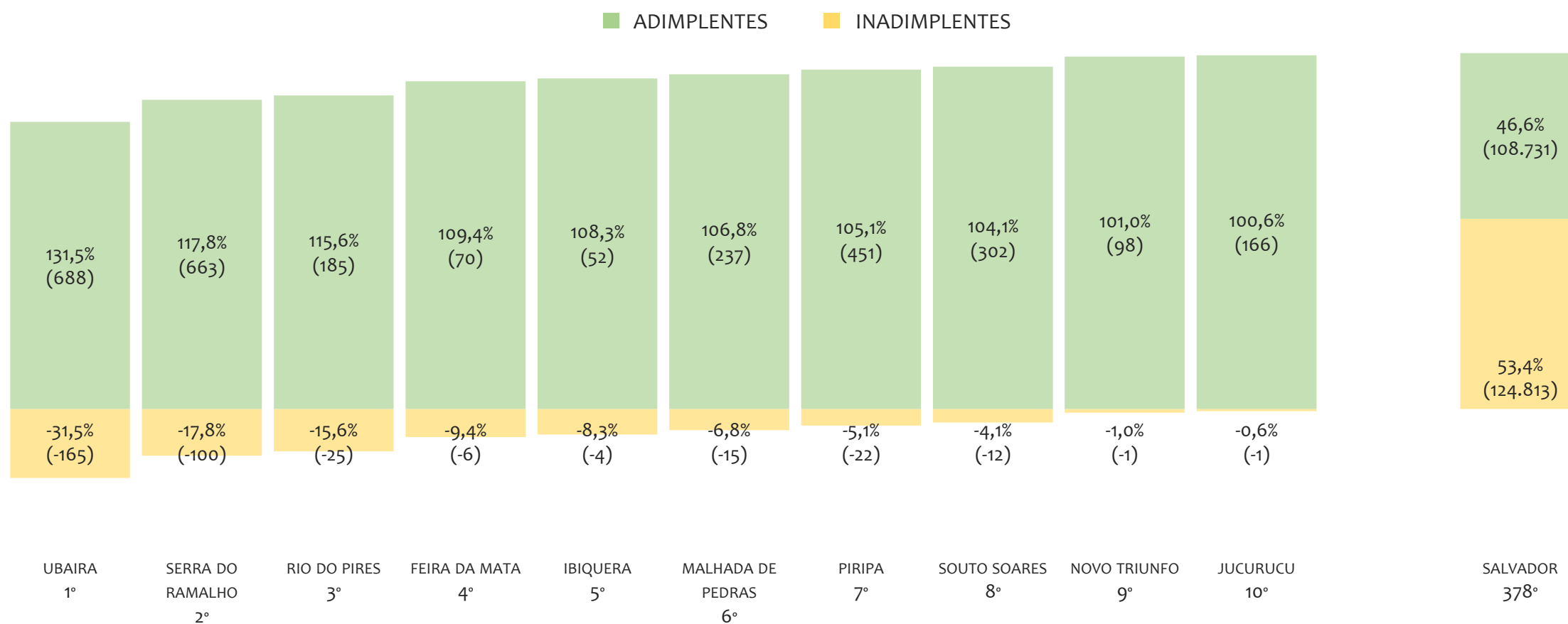
RANKING POR MUNICÍPIO, BAHIA, SALDO DE MAIO/2022

■ TOTAL ■ MEI ■ MPE



No Estado da BAHIA, considerando o SALDO de maio/2022, SALVADOR é o município com maior SALDO de MEI+MPE com 11.713 empresas, representando 29,2% do SALDO de MEI+MPE da UF. Quanto ao MEI, SALVADOR é o município de maior SALDO com 7.560, representando 34,9% do SALDO de MEI da UF e 18,9% do SALDO de empresas da UF cadastradas no SIMPLES NACIONAL. Quanto a MPE, SALVADOR é o município com maior SALDO com 4.153, representando 22,6% do SALDO de MPE da UF e 10,4% do SALDO de empresas da UF cadastradas no SIMPLES NACIONAL.

RANKING DE ADIMPLÊNCIA E INADIMPLÊNCIA DO MEI, BAHIA, POR MUNICÍPIO, DEZEMBRO/2021

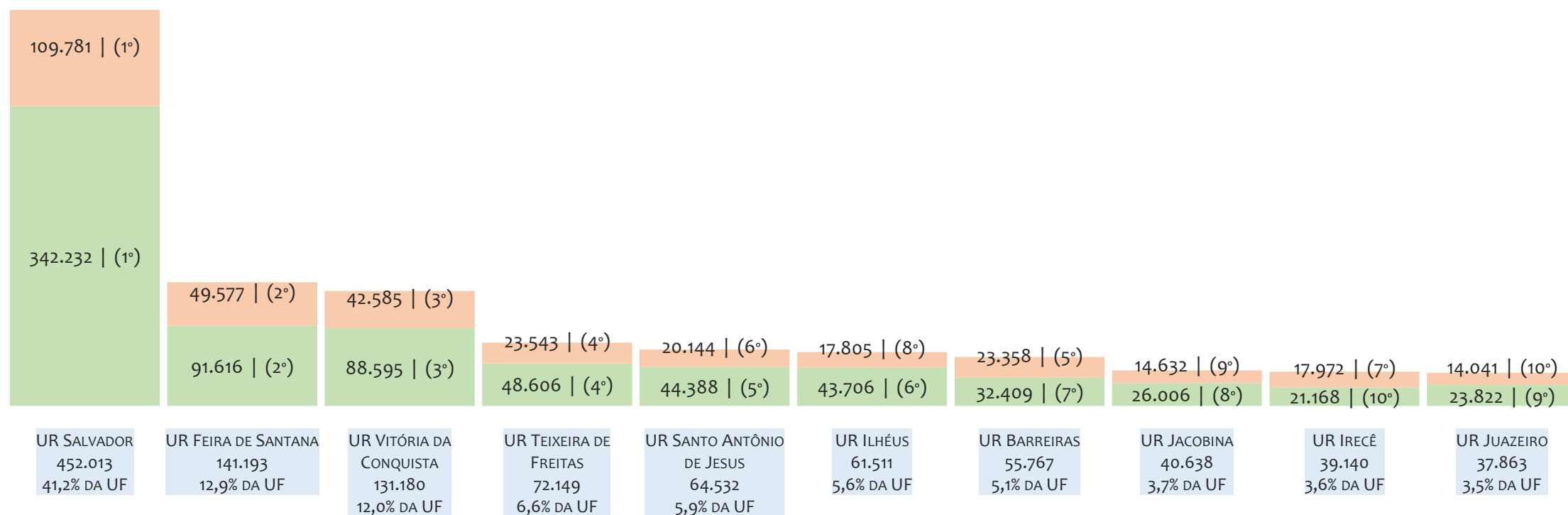


No Estado da BAHIA, considerando o acumulado até dezembro/2021, o município UBAIRA apresenta o maior PERCENTUAL de ADIMPLENTES dentro do mesmo município com 131,5% (688 adimplentes), sendo que este grupo equivale a 0,2% dos ADIMPLENTES da BAHIA.



RANKING MEI+MPE, BAHIA, POR UNIDADE REGIONAL, ACUMULADO ATÉ MAIO/2022

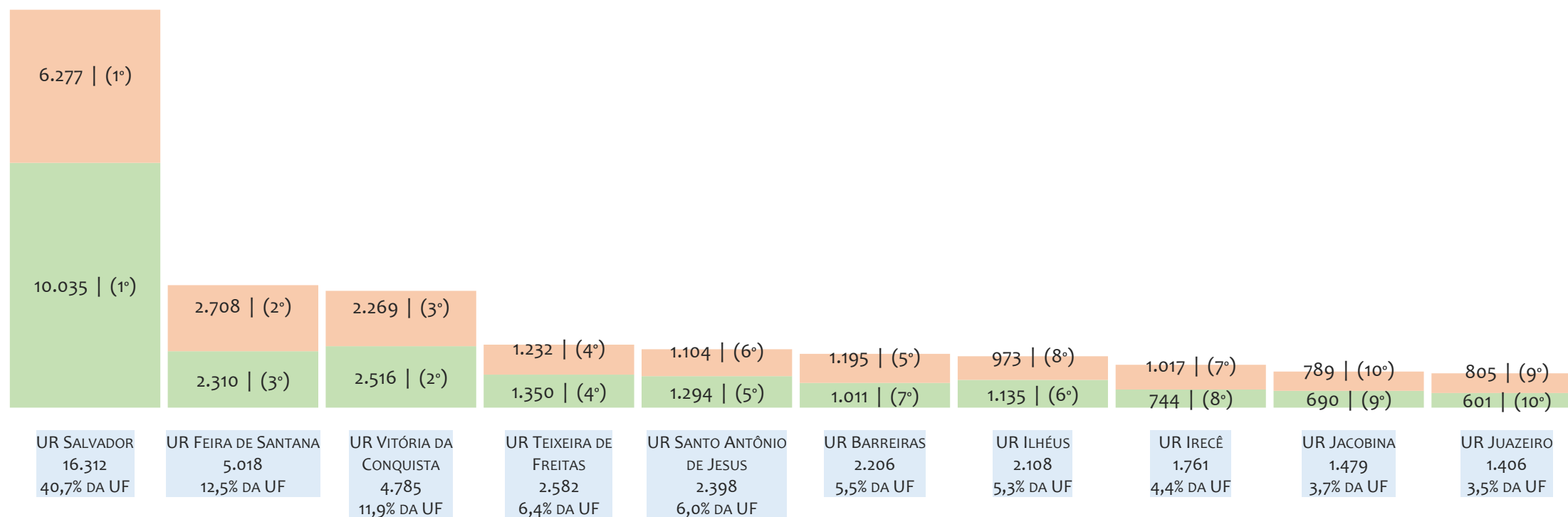
■ TOTAL ■ MEI ■ MPE



No Estado da BAHIA, considerando o acumulado até maio/2022, a UR Salvador é a regional com maior número de MEI+MPE com 452.013 empresas, sendo 342.232 MEI (75,7%) e 109.781 MPE (24,3%). Este número de MEI representa 44,9% do total de MEI da UF e 31,2% do total de empresas da UF cadastradas no SIMPLES NACIONAL. Este número de MPE representa 32,9% do total de MPE da UF e 10,0% do total de empresas da UF cadastradas no SIMPLES NACIONAL.

RANKING MEI+MPE, BAHIA, POR UNIDADE REGIONAL, SALDO DE MAIO/2022

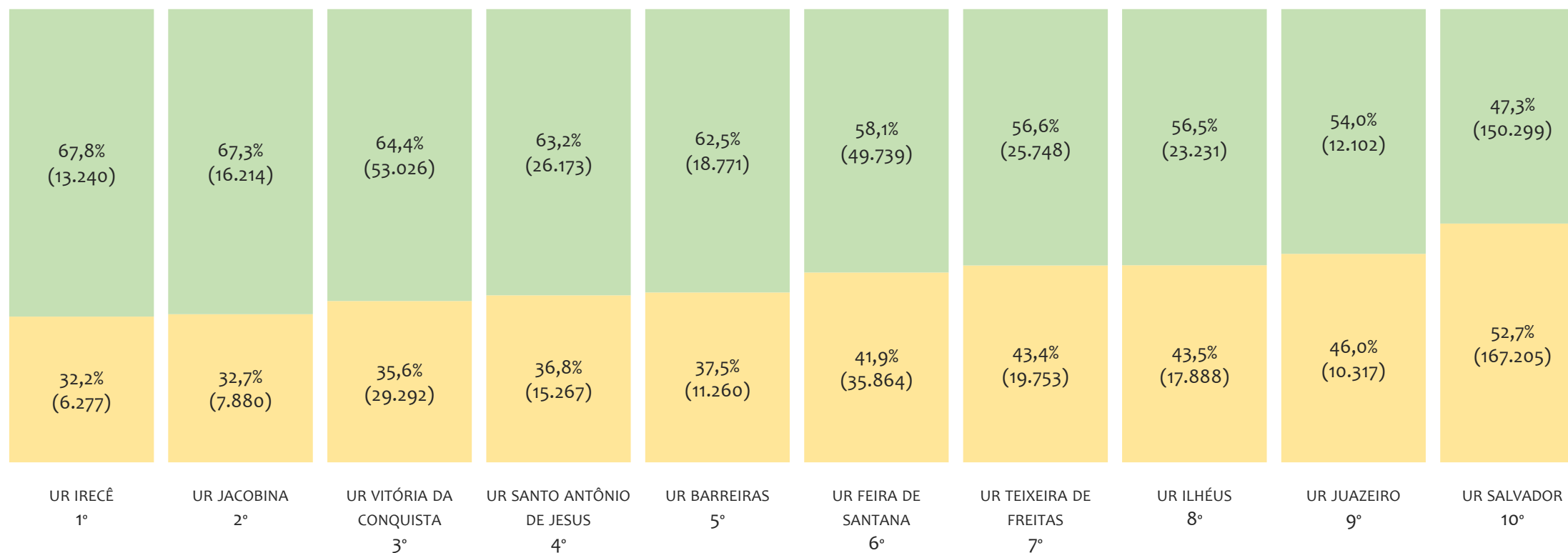
■ TOTAL ■ MEI ■ MPE



No Estado da BAHIA, considerando maio/2022, a UR Salvador é a regional com maior SALDO de MEI+MPE com 16.312 empresas, sendo 10.035 MEI (61,5%) e 6.277 MPE (38,5%). Este número de MEI representa 46,3% do SALDO de MEI da UF e 25,1% do SALDO de empresas da UF cadastradas no SIMPLES NACIONAL. Este número de MPE representa 34,2% do SALDO de MPE da UF e 15,7% do SALDO de empresas da UF cadastradas no SIMPLES NACIONAL.

RANKING DE ADIMPLÊNCIA E INADIMPLÊNCIA DO MEI, BAHIA, POR REGIONAL, DEZEMBRO/2021

■ ADIMPLENTES ■ INADIMPLENTES

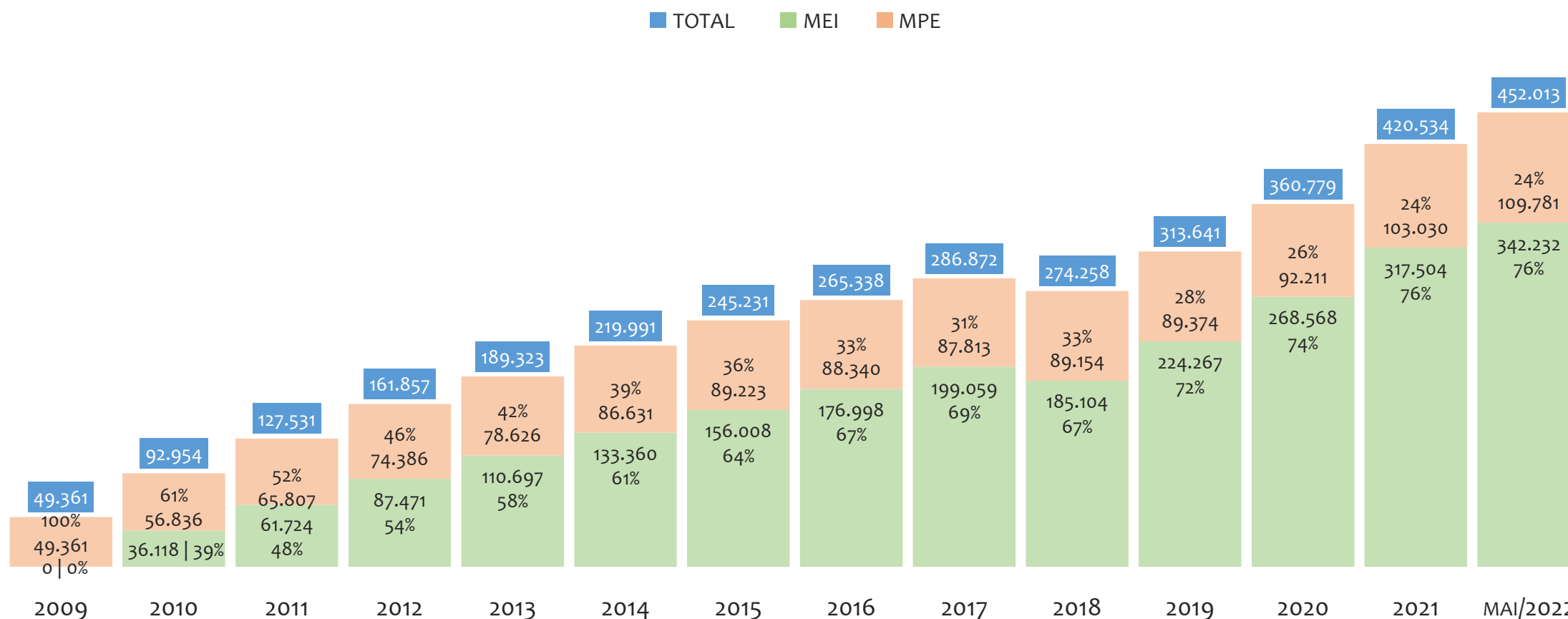


No Estado da BAHIA, considerando o acumulado até dezembro/2021, a UR IRECÊ apresenta o maior PERCENTUAL de ADIMPLENTES dentro da mesma regional com 67,8% (13.240 adimplentes), sendo que este grupo equivale a 3,4% dos ADIMPLENTES da BAHIA.



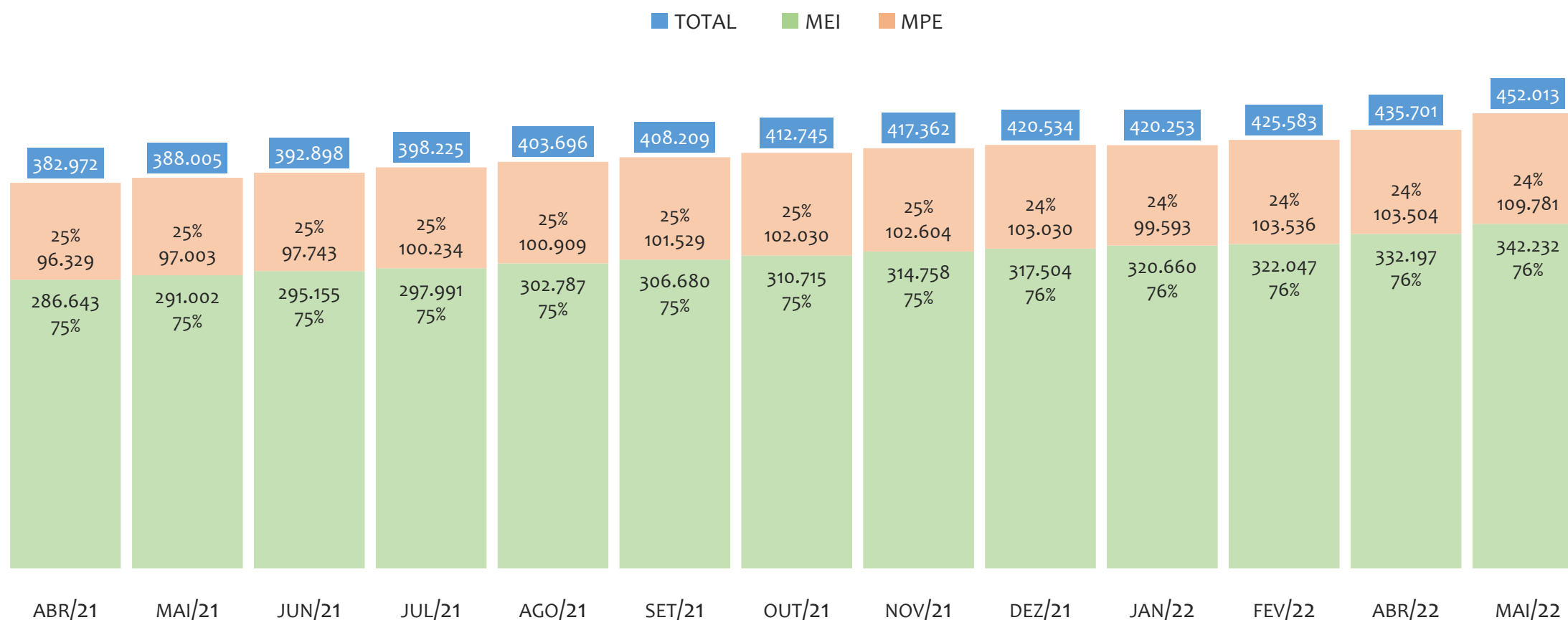
UR SALVADOR

HISTÓRICO ANUAL DO ACUMULADO DE MEI, MPE E TOTAL, UR SALVADOR, 2009 A MAIO/2022



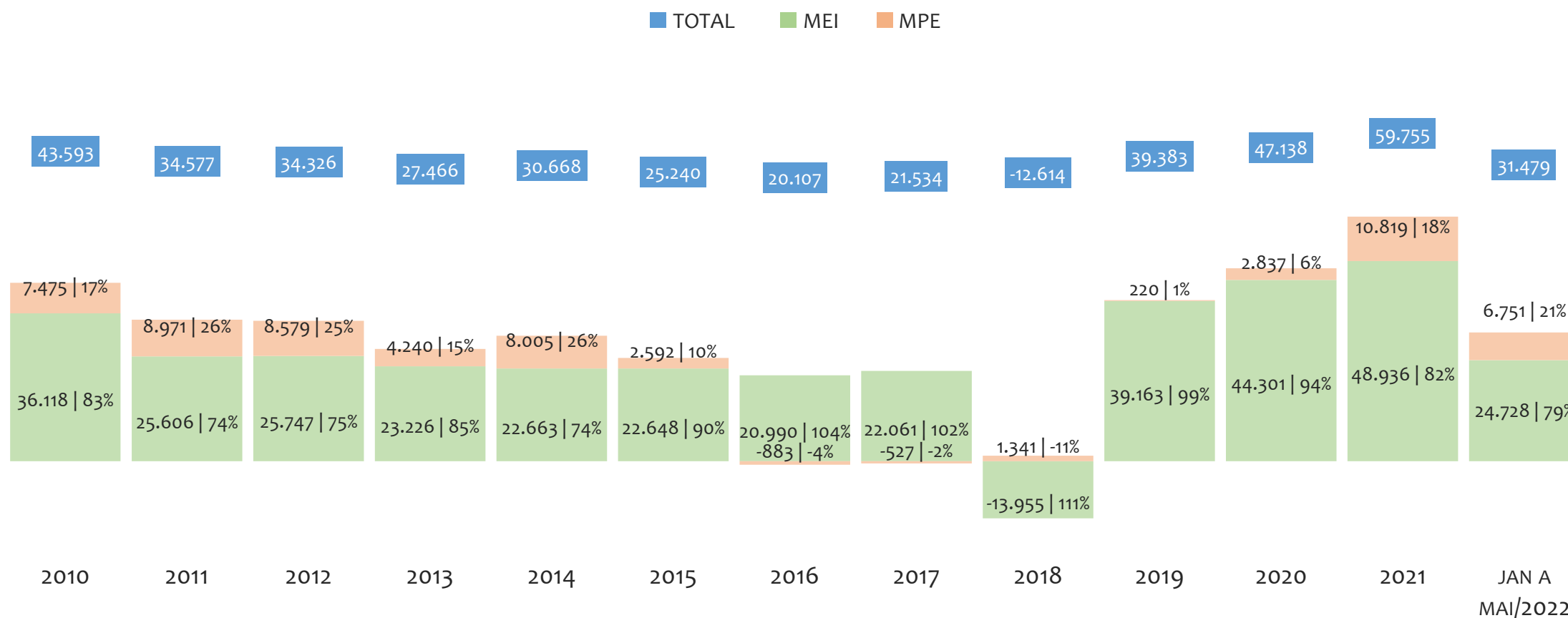
Na UR SALVADOR, de 2009 a maio/2022, o crescimento de microempreendedores individuais (MEI) de 342231900% (0 para 342.232) é superior ao crescimento de micro e pequenas empresas (MPE) de 122% (49.361 para 109.781). No TOTAL (MEI + MPE), o crescimento no mesmo período é de 816% (49.361 para 452.013). A taxa média de crescimento anual composta é de 250% ao ano para MEI, 6% ao ano para MPE e 19% ao ano para MEI + MPE. Ainda neste mesmo período, a participação do MEI cresceu de 0% para 76% do total das empresas cadastradas no SIMPLES NACIONAL.

HISTÓRICO MENSAL DO ACUMULADO DE MEI, MPE E TOTAL, UR SALVADOR, ABR/2021 A MAI/2022



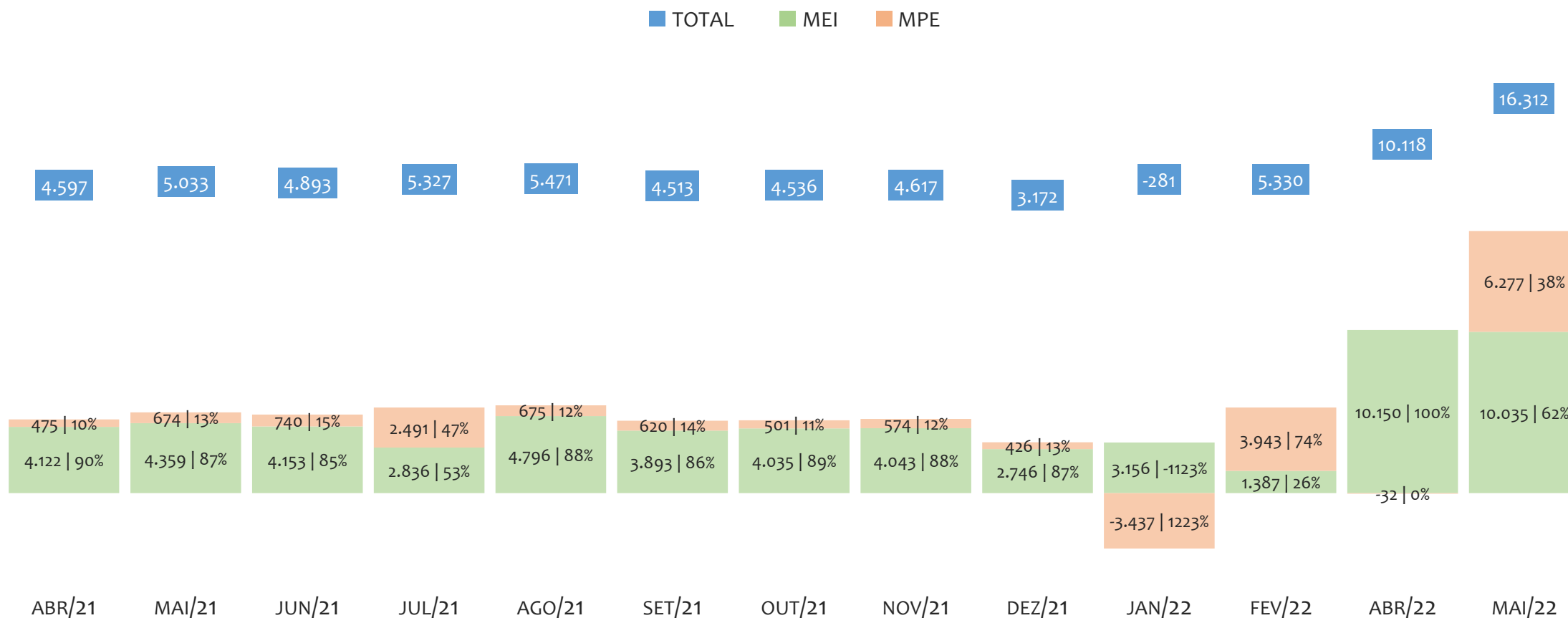
Na UR SALVADOR, de abril/2021 a maio/2022, o crescimento de microempreendedores individuais (MEI) de 19,4% (286.643 para 342.232) é superior ao crescimento de micro e pequenas empresas (MPE) de 14,0% (96.329 para 109.781). No TOTAL (MEI + MPE), o crescimento no mesmo período é de 18,0% (382.972 para 452.013). A taxa média de crescimento mensal composta é de 1,5% ao mês para MEI, 1,1% ao mês para MPE e 1,4% ao mês para MEI + MPE. Ainda neste mesmo período, a participação do MEI cresceu de 75% para 76% do total das empresas cadastradas no SIMPLES NACIONAL.

HISTÓRICO ANUAL DO SALDO DE MEI, MPE E TOTAL, UR SALVADOR, 2010 A MAIO/2022



O SALDO anual é calculado pela diferença entre novos cadastros e cadastros excluídos em cada ano. A queda brusca do SALDO em 2016 e 2018 deve-se ao reprocessamento acumulado dos cadastros de MEI e MPE vinculados ao Simples Nacional com a exclusão dos inativos, inadimplentes etc. Na UR SALVADOR, o maior saldo de MEI ocorre em 2021 (48.936) e o menor em 2018 (-13.955). O maior saldo de MPE ocorre em 2021 (10.819) e o menor em 2016 (-883). O maior saldo no TOTAL (MPE + MEI) ocorre em 2021 (59.755) e o menor em 2018 (-12.614).

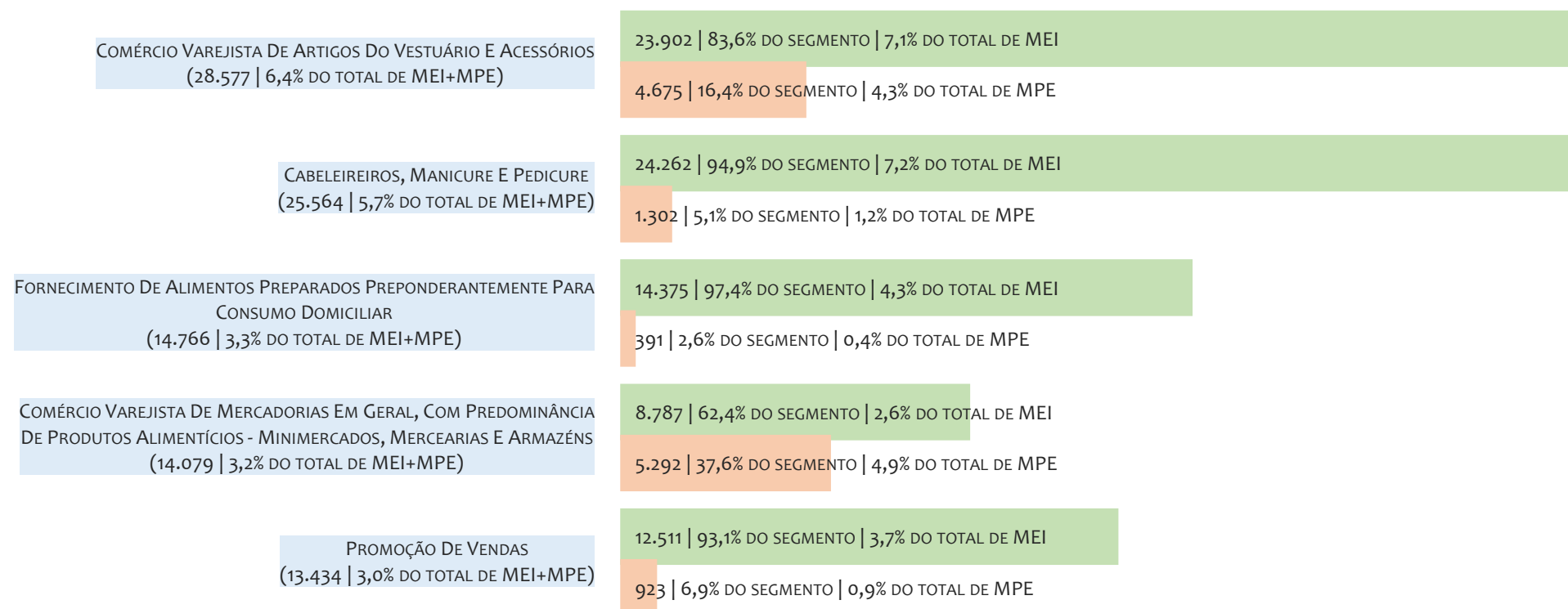
HISTÓRICO MENSAL DO SALDO DE MEI, MPE E TOTAL, UR SALVADOR, ABR/2021 A MAI/2022



O SALDO mensal é calculado pela diferença entre novos cadastros e cadastros excluídos em cada mês. A queda brusca do SALDO em JANEIRO deve-se ao reprocessamento dos cadastros de MEI e MPE vinculados ao Simples Nacional com a exclusão dos inativos, inadimplentes etc. Na UR SALVADOR, o maior saldo de MEI ocorre em abr/22 (10.150) e o menor em fev/22 (1.387). O maior saldo de MPE ocorre em mai/22 (6.277) e o menor em jan/22 (-3.437). O maior saldo no TOTAL (MPE + MEI) ocorre em mai/22 (16.312) e o menor em jan/22 (-281).

RANKING DE MEI+MPE DOS 5 PRINCIPAIS CNAES, UR SALVADOR, ACUMULADO ATÉ 31/05/2022


■ TOTAL ■ MEI ■ MPE



Na UR SALVADOR, considerando o acumulado até 31/05/2022, o CNAE com maior número de MEI+MPE é Comércio Varejista De Artigos Do Vestuário E Acessórios, com 28.577, representando 6,4% do TOTAL de MEI+MPE. Desse montante, 83,6% são MEI (23.902) e 16,4% são MPE (4.675).

RANKING DE MEI DOS 5 PRINCIPAIS CNAES, UR SALVADOR, ACUMULADO ATÉ 31/05/2022


■ TOTAL ■ MEI ■ MPE



Na UR SALVADOR, considerando o acumulado até 31/05/2022, o CNAE com maior número de MEI é Cabeleireiros, Manicure E Pedicure, com 24.262, representando 94,9% do total dentro do segmento e 7,2% do TOTAL de MEI.

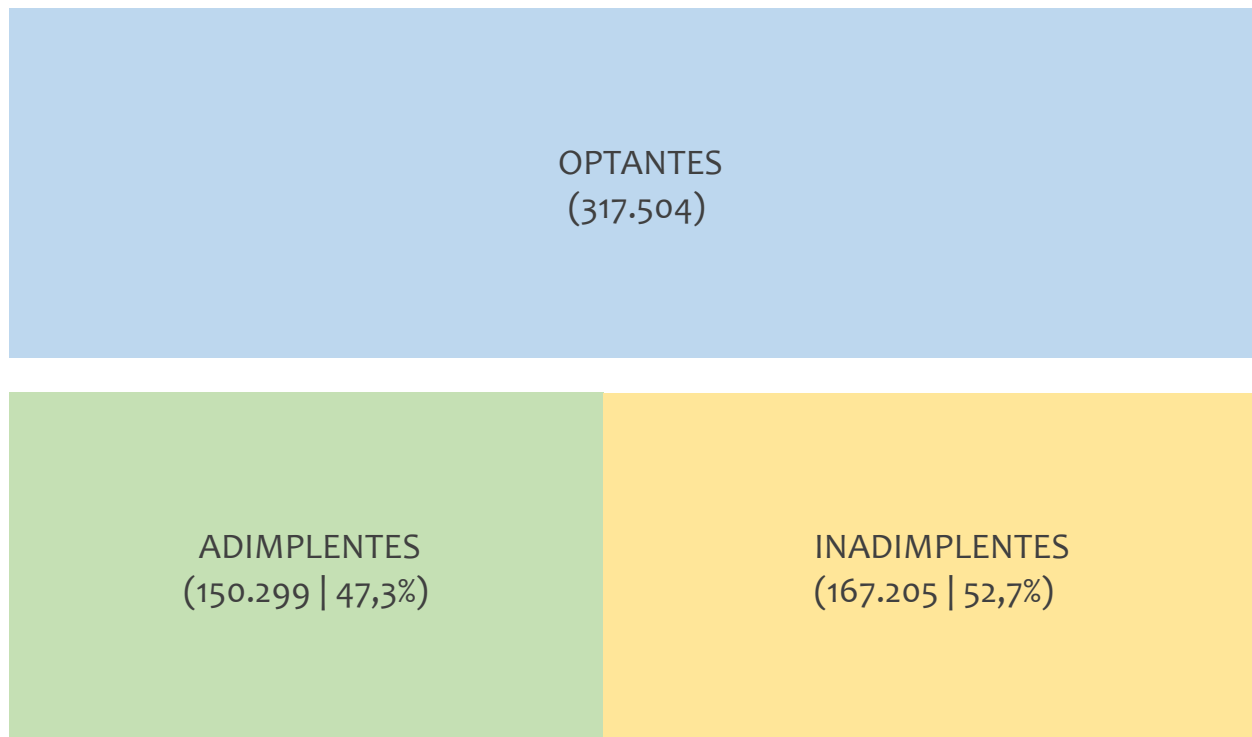
RANKING DE MPE DOS 5 PRINCIPAIS CNAES, UR SALVADOR, ACUMULADO ATÉ 31/05/2022

■ TOTAL ■ MEI ■ MPE



Na UR SALVADOR, considerando o acumulado até 31/05/2022, o CNAE com maior número de MPE é Comércio Varejista De Mercadorias Em Geral, Com Predominância De Produtos Alimentícios - Minimercados, Mercearias E Armazéns, com 5.292, representando 37,6% do total dentro do segmento e 4,9% do TOTAL de MPE.

PERCENTUAL DE ADIMPLÊNCIA E INADIMPLÊNCIA DO MEI, UR SALVADOR, DEZEMBRO/2021



No caso do MEI estar inadimplente com os pagamentos (DAS), qual é o prejuízo ou penalidade que o MEI terá junto ao INSS/Previdência Social?

Primeiro, não terá esse tempo inadimplente contado para nenhum benefício da previdência social.

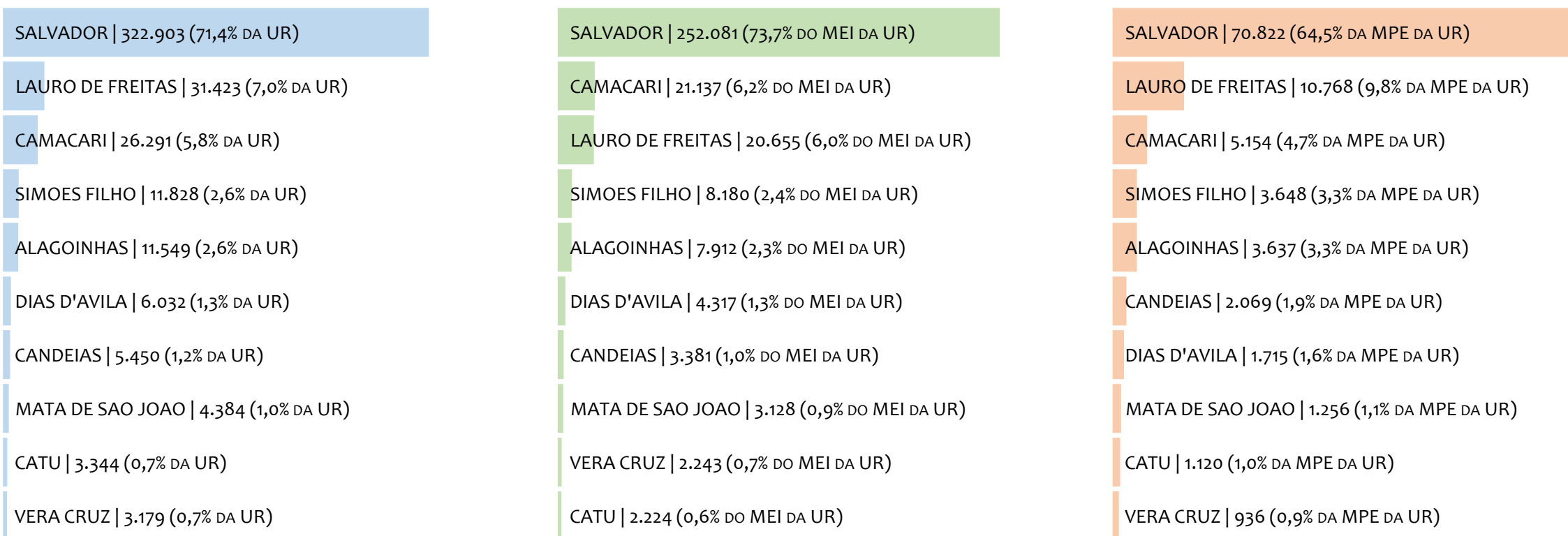
Segundo, caso necessite de algum benefício não programado, como auxílio doença, pensão por morte ou salário maternidade, por exemplo, poderá não ter direito a esses.

Além disso, quando for recolher as contribuições atrasadas, terá que calcular os valores acrescidos de multa e juros.

Na UR SALVADOR, considerando o acumulado até dezembro/2021, o percentual de MEI ADIMPLENTES é de 47,3% (150.299).

RANKING POR MUNICÍPIO, UR SALVADOR, ACUMULADO ATÉ MAIO/2022

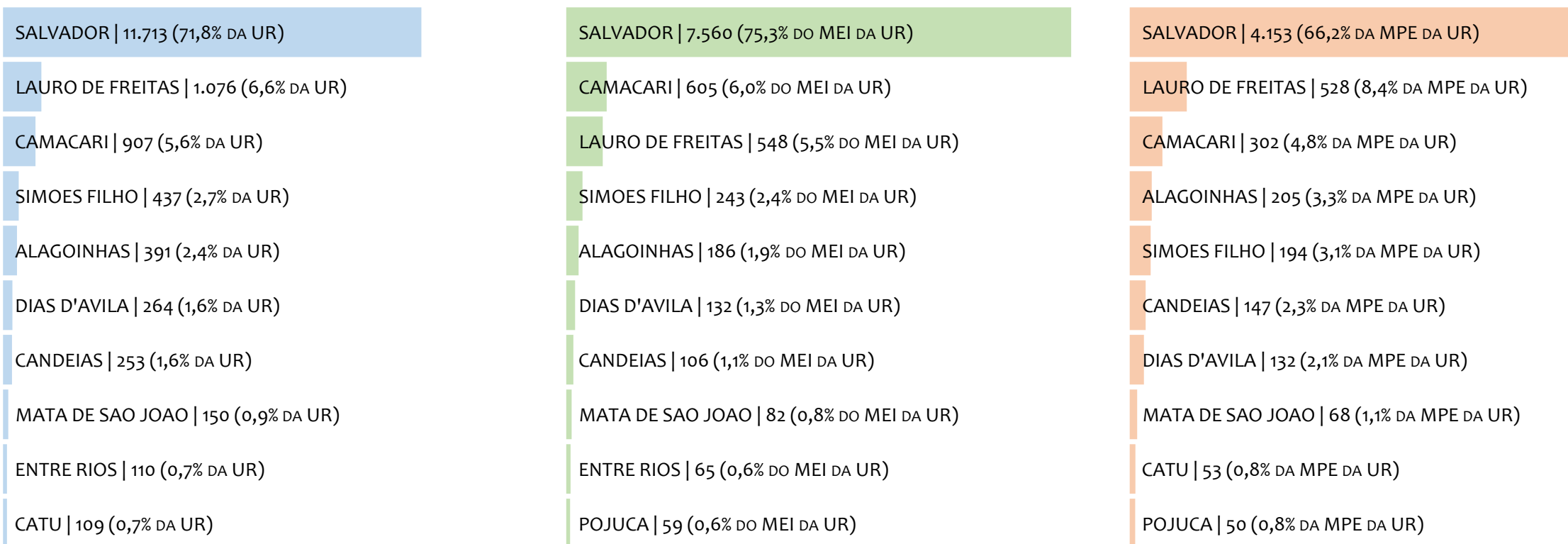
■ TOTAL ■ MEI ■ MPE



Na UR SALVADOR, no acumulado até maio/2022, SALVADOR é o município com maior número de MEI+MPE com 322.903 empresas, representando 71,4% do total de MEI+MPE da UR. Quanto ao MEI, SALVADOR é o município com maior quantitativo com 252.081, representando 73,7% do total de MEI da UR e 55,8% do total da UR cadastradas no SIMPLES. Quanto a MPE, SALVADOR é o município com maior quantitativo com 70.822, representando 64,5% do total de MPE da UR e 15,7% do total da UR cadastradas no SIMPLES.

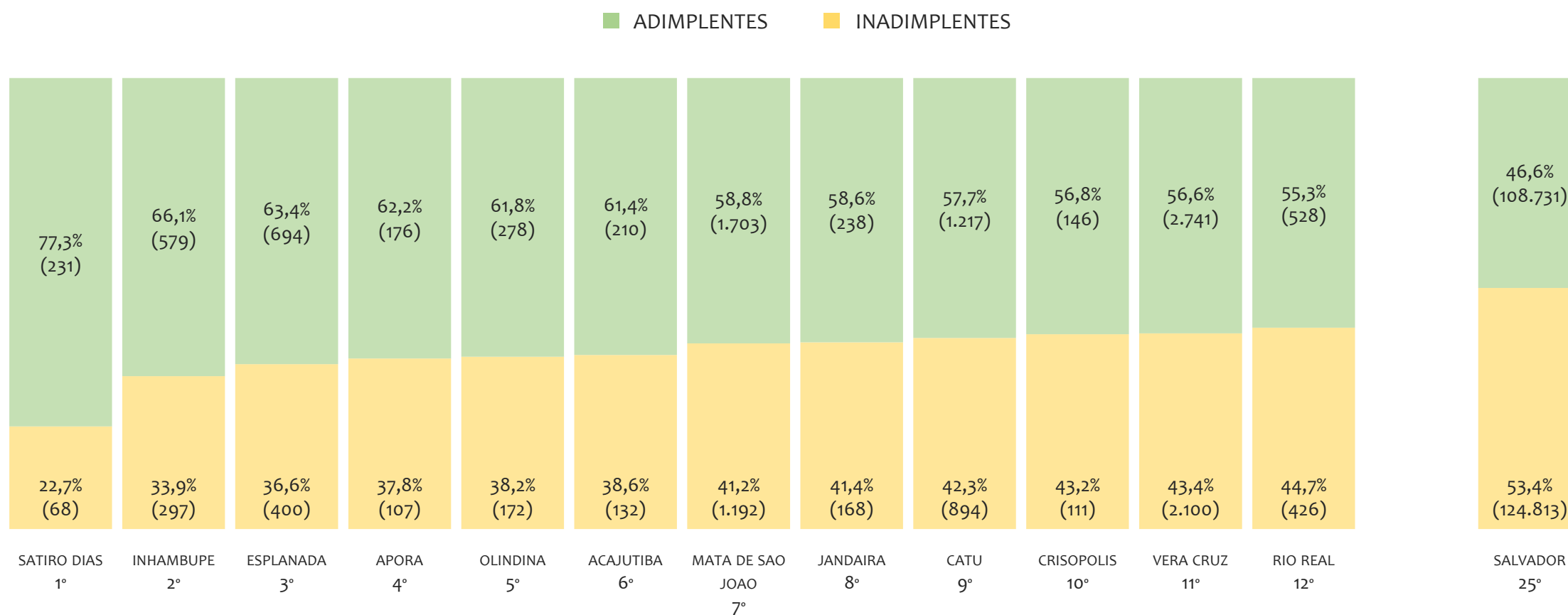
RANKING POR MUNICÍPIO, UR SALVADOR, SALDO DE MAIO/2022

■ TOTAL ■ MEI ■ MPE



Na UR SALVADOR, considerando o SALDO de maio/2022, SALVADOR é o município com maior SALDO de MEI+MPE com 11.713 empresas, representando 71,8% do SALDO de MEI+MPE da UR. Quanto ao MEI, SALVADOR é o município de maior SALDO com 7.560, representando 75,3% do SALDO de MEI da UR e 46,3% do SALDO de empresas da UR cadastradas no SIMPLES. Quanto a MPE, SALVADOR é o município com maior SALDO com 4.153, representando 66,2% do SALDO de MPE da UR e 25,5% do SALDO de empresas da UR cadastradas no SIMPLES.

RANKING DE ADIMPLÊNCIA E INADIMPLÊNCIA DO MEI, UR SALVADOR, POR MUNICÍPIO, DEZEMBRO/2021

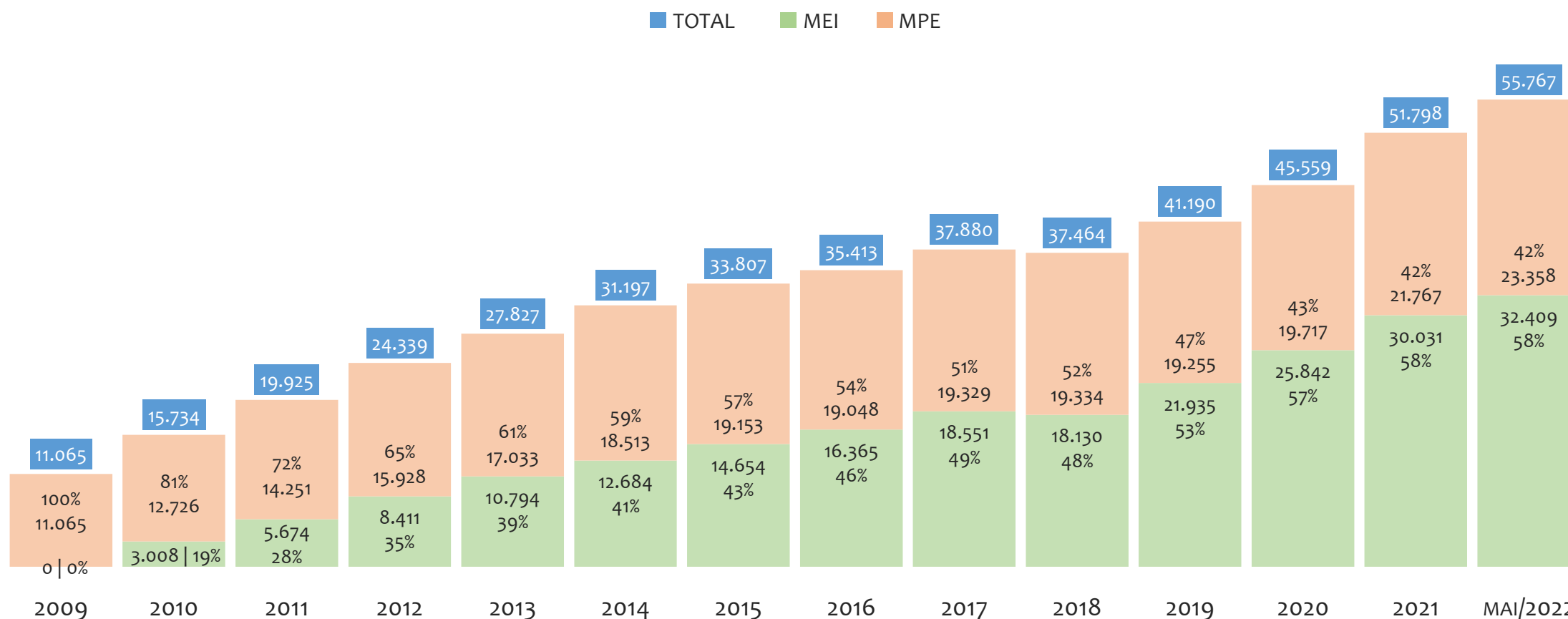


Na UR SALVADOR, considerando o acumulado até dezembro/2021, o município SATIRO DIAS apresenta o maior PERCENTUAL de ADIMPLENTES dentro do mesmo município com 77,3% (231 adimplentes), sendo que este grupo equivale a 0,2% dos ADIMPLENTES da UR SALVADOR.



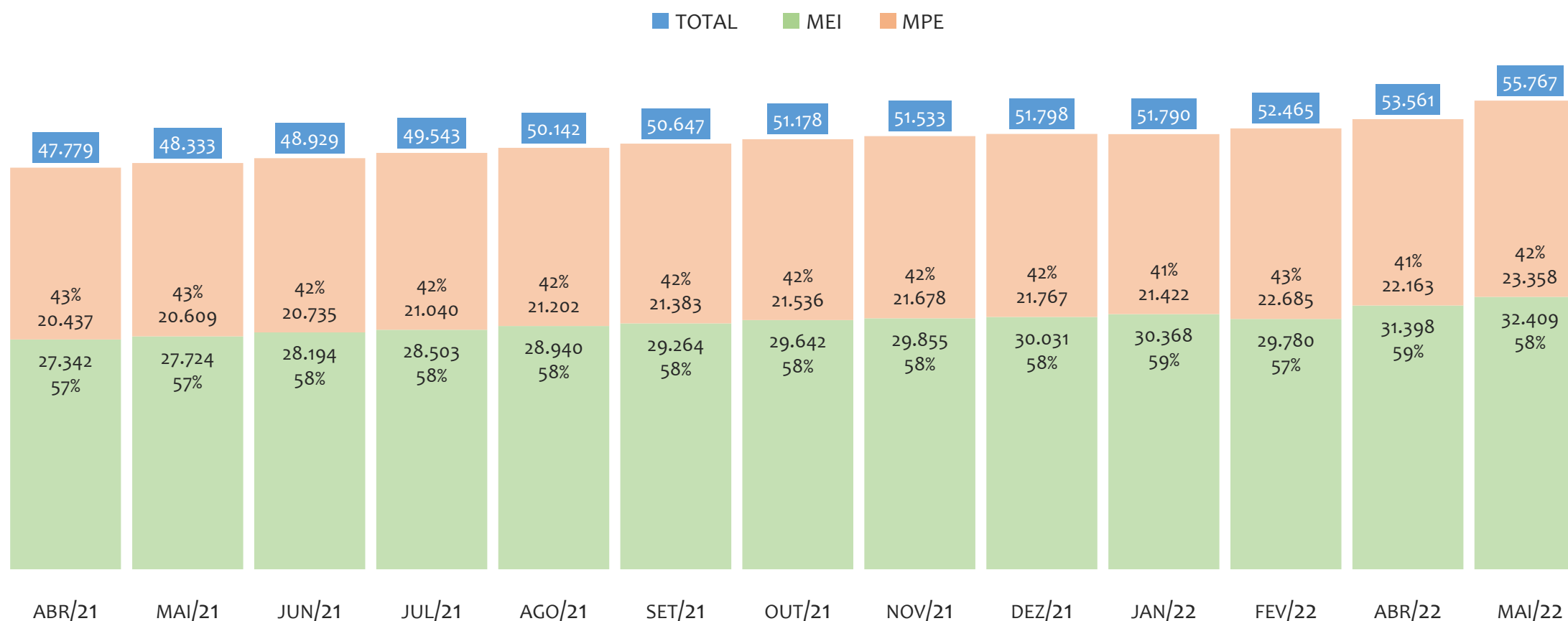
UR BARREIRAS

HISTÓRICO ANUAL DO ACUMULADO DE MEI, MPE E TOTAL, UR BARREIRAS, 2009 A MAIO/2022



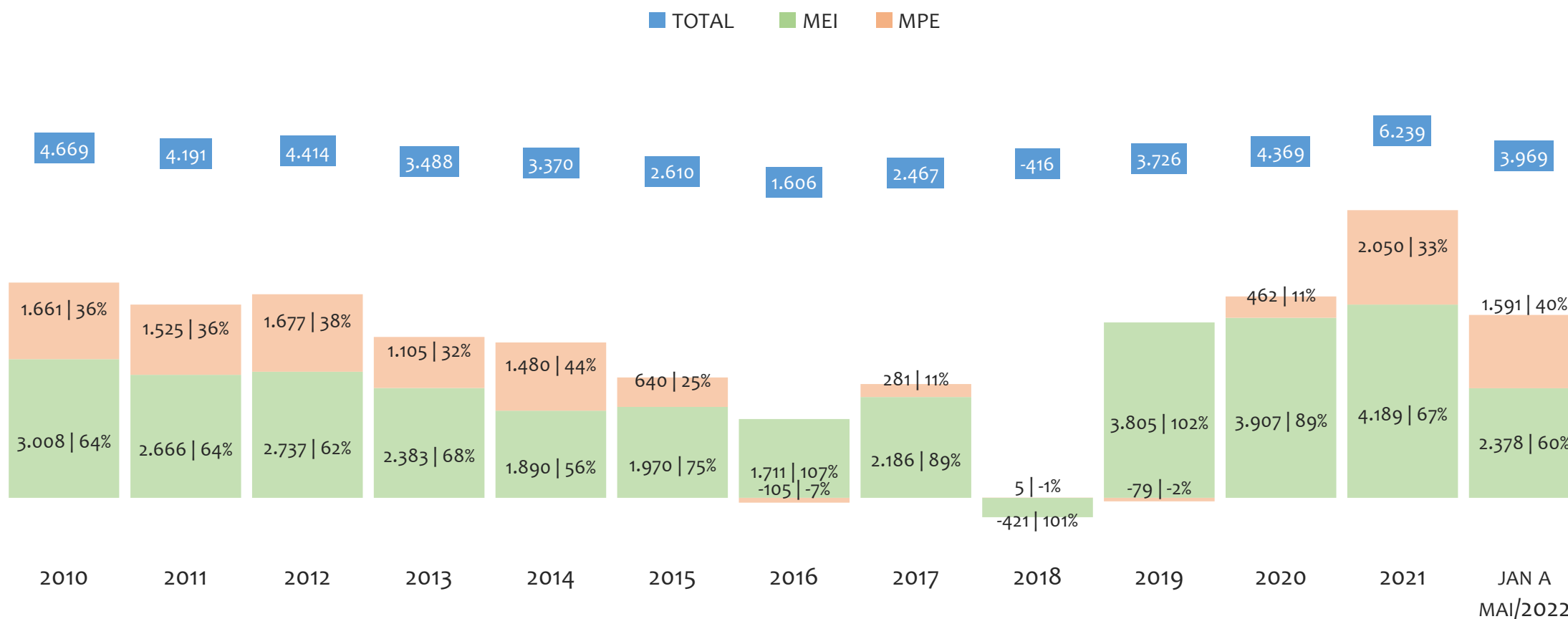
Na UR BARREIRAS, de 2009 a maio/2022, o crescimento de microempreendedores individuais (MEI) de 32408900% (0 para 32.409) é superior ao crescimento de micro e pequenas empresas (MPE) de 111% (11.065 para 23.358). No TOTAL (MEI + MPE), o crescimento no mesmo período é de 404% (11.065 para 55.767). A taxa média de crescimento anual composta é de 188% ao ano para MEI, 6% ao ano para MPE e 13% ao ano para MEI + MPE. Ainda neste mesmo período, a participação do MEI cresceu de 0% para 58% do total das empresas cadastradas no SIMPLES NACIONAL.

HISTÓRICO MENSAL DO ACUMULADO DE MEI, MPE E TOTAL, UR BARREIRAS, ABR/2021 A MAI/2022



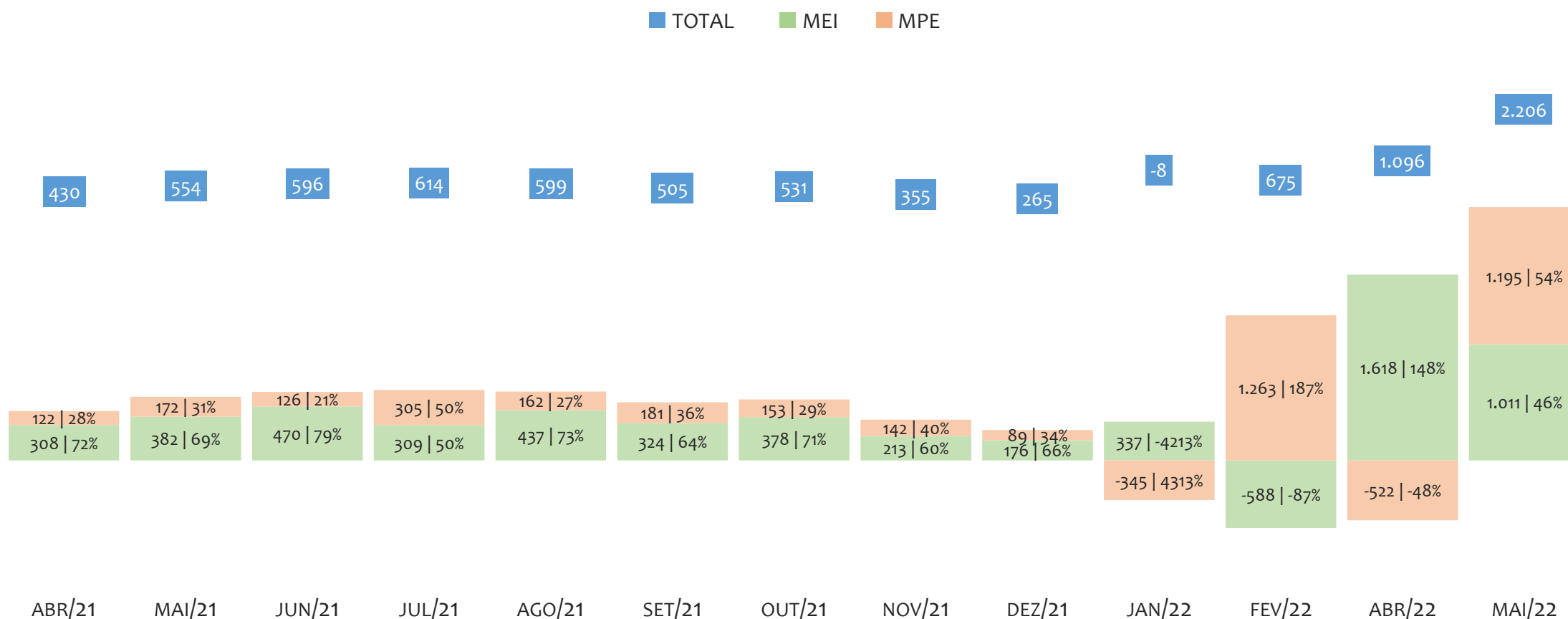
Na UR BARREIRAS, de abril/2021 a maio/2022, o crescimento de microempreendedores individuais (MEI) de 18,5% (27.342 para 32.409) é superior ao crescimento de micro e pequenas empresas (MPE) de 14,3% (20.437 para 23.358). No TOTAL (MEI + MPE), o crescimento no mesmo período é de 16,7% (47.779 para 55.767). A taxa média de crescimento mensal composta é de 1,4% ao mês para MEI, 1,1% ao mês para MPE e 1,3% ao mês para MEI + MPE. Ainda neste mesmo período, a participação do MEI cresceu de 57% para 58% do total das empresas cadastradas no SIMPLES NACIONAL.

HISTÓRICO ANUAL DO SALDO DE MEI, MPE E TOTAL, UR BARREIRAS, 2010 A MAIO/2022



O SALDO anual é calculado pela diferença entre novos cadastros e cadastros excluídos em cada ano. A queda brusca do SALDO em 2016 e 2018 deve-se ao reprocessamento acumulado dos cadastros de MEI e MPE vinculados ao Simples Nacional com a exclusão dos inativos, inadimplentes etc. Na UR BARREIRAS, o maior saldo de MEI ocorre em 2021 (4.189) e o menor em 2018 (-421). O maior saldo de MPE ocorre em 2021 (2.050) e o menor em 2016 (-105). O maior saldo no TOTAL (MPE + MEI) ocorre em 2021 (6.239) e o menor em 2018 (-416).


HISTÓRICO MENSAL DO SALDO DE MEI, MPE E TOTAL, UR BARREIRAS, ABR/2021 A MAI/2022



O SALDO mensal é calculado pela diferença entre novos cadastros e cadastros excluídos em cada mês. A queda brusca do SALDO em JANEIRO deve-se ao reprocessamento dos cadastros de MEI e MPE vinculados ao Simples Nacional com a exclusão dos inativos, inadimplentes etc. Na UR BARREIRAS, o maior saldo de MEI ocorre em abr/22 (1.618) e o menor em fev/22 (-588). O maior saldo de MPE ocorre em fev/22 (1.263) e o menor em abr/22 (-522). O maior saldo no TOTAL (MPE + MEI) ocorre em mai/22 (2.206) e o menor em jan/22 (-8).

RANKING DE MEI+MPE DOS 5 PRINCIPAIS CNAES, UR BARREIRAS, ACUMULADO ATÉ 31/05/2022


■ TOTAL ■ MEI ■ MPE



Na UR BARREIRAS, considerando o acumulado até 31/05/2022, o CNAE com maior número de MEI+MPE é Comércio Varejista De Mercadorias Em Geral, Com Predominância De Produtos Alimentícios - Minimercados, Mercearias E Armazéns, com 4.269, representando 7,8% do TOTAL de MEI+MPE. Desse montante, 46,5% são MEI (1.984) e 53,5% são MPE (2.285).

RANKING DE MEI DOS 5 PRINCIPAIS CNAES, UR BARREIRAS, ACUMULADO ATÉ 31/05/2022


■ TOTAL ■ MEI ■ MPE



Na UR BARREIRAS, considerando o acumulado até 31/05/2022, o CNAE com maior número de MEI é Comércio Varejista De Artigos Do Vestuário E Acessórios, com 2.580, representando 68,9% do total dentro do segmento e 8,2% do TOTAL de MEI.

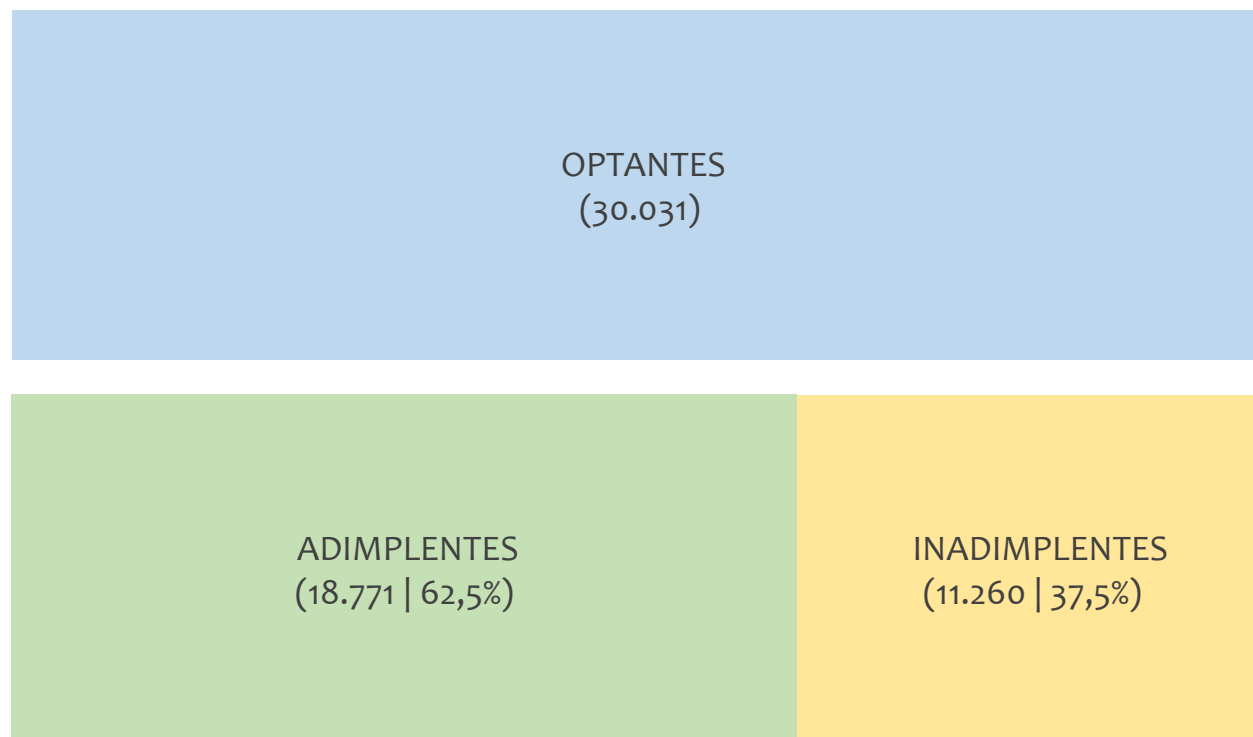
RANKING DE MPE DOS 5 PRINCIPAIS CNAES, UR BARREIRAS, ACUMULADO ATÉ 31/05/2022

■ TOTAL ■ MEI ■ MPE



Na UR BARREIRAS, considerando o acumulado até 31/05/2022, o CNAE com maior número de MPE é Comércio Varejista De Mercadorias Em Geral, Com Predominância De Produtos Alimentícios - Minimercados, Mercearias E Armazéns, com 2.285, representando 53,5% do total dentro do segmento e 9,9% do TOTAL de MPE.

PERCENTUAL DE ADIMPLÊNCIA E INADIMPLÊNCIA DO MEI, UR BARREIRAS, DEZEMBRO/2021



No caso do MEI estar inadimplente com os pagamentos (DAS), qual é o prejuízo ou penalidade que o MEI terá junto ao INSS/Previdência Social?

Primeiro, não terá esse tempo inadimplente contado para nenhum benefício da previdência social.

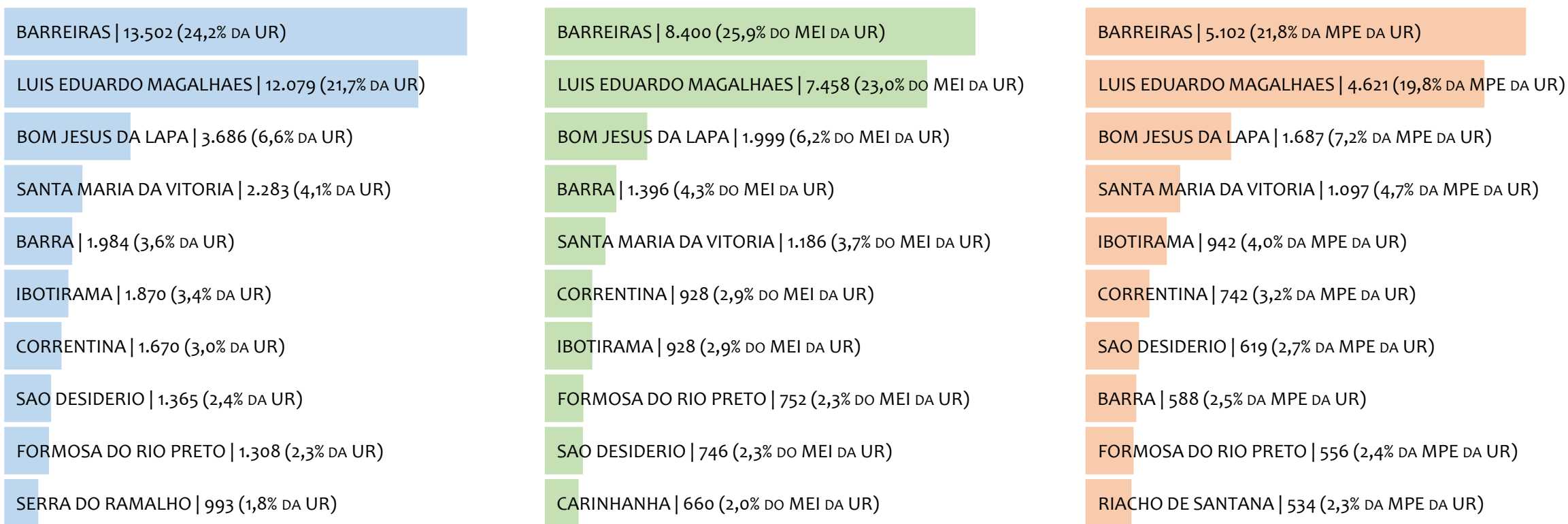
Segundo, caso necessite de algum benefício não programado, como auxílio doença, pensão por morte ou salário maternidade, por exemplo, poderá não ter direito a esses.

Além disso, quando for recolher as contribuições atrasadas, terá que calcular os valores acrescidos de multa e juros.

Na UR BARREIRAS, considerando o acumulado até dezembro/2021, o percentual de MEI ADIMPLENTES é de 62,5% (18.771).

RANKING POR MUNICÍPIO, UR BARREIRAS, ACUMULADO ATÉ MAIO/2022

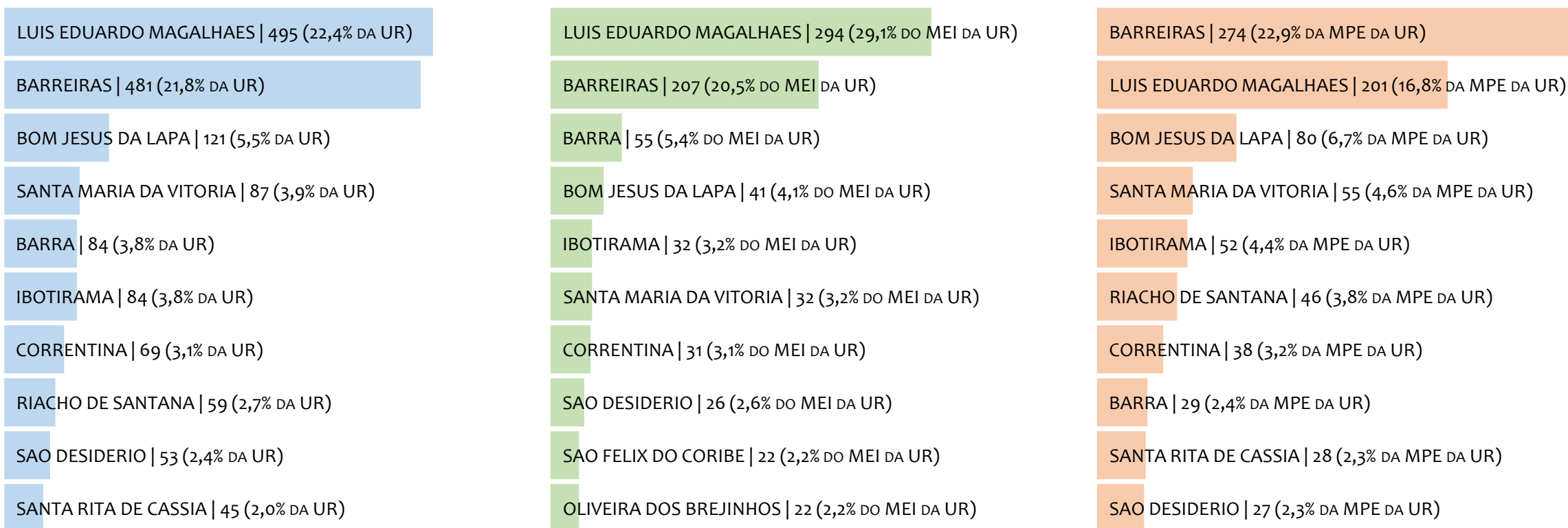
■ TOTAL ■ MEI ■ MPE



Na UR BARREIRAS, no acumulado até maio/2022, BARREIRAS é o município com maior número de MEI+MPE com 13.502 empresas, representando 24,2% do total de MEI+MPE da UR. Quanto ao MEI, BARREIRAS é o município com maior quantitativo com 8.400, representando 25,9% do total de MEI da UR e 15,1% do total da UR cadastradas no SIMPLES. Quanto a MPE, BARREIRAS é o município com maior quantitativo com 5.102, representando 21,8% do total de MPE da UR e 9,1% do total da UR cadastradas no SIMPLES.

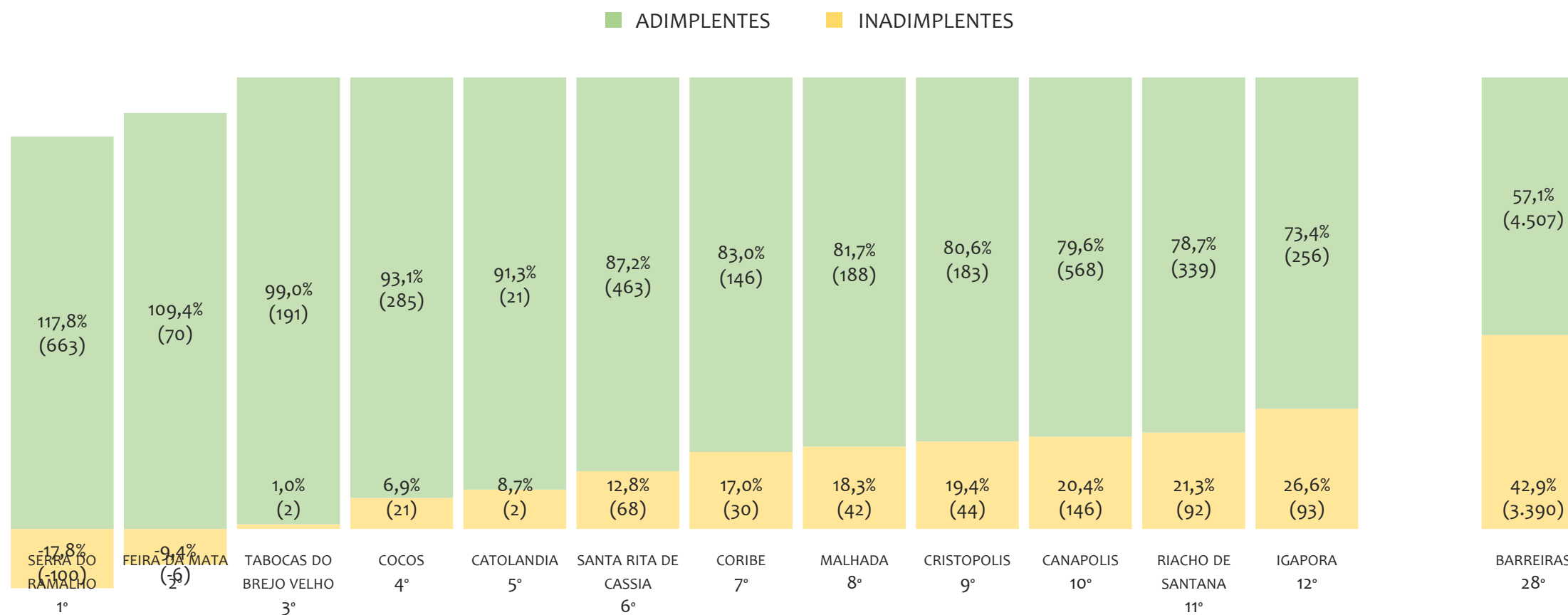
RANKING POR MUNICÍPIO, UR BARREIRAS, SALDO DE MAIO/2022

■ TOTAL ■ MEI ■ MPE



Na UR BARREIRAS, considerando o SALDO de maio/2022, LUIS EDUARDO MAGALHAES é o município com maior SALDO de MEI+MPE com 495 empresas, representando 22,4% do SALDO de MEI+MPE da UR. Quanto ao MEI, LUIS EDUARDO MAGALHAES é o município de maior SALDO com 294, representando 29,1% do SALDO de MEI da UR e 13,3% do SALDO de empresas da UR cadastradas no SIMPLES. Quanto a MPE, BARREIRAS é o município com maior SALDO com 274, representando 22,9% do SALDO de MPE da UR e 12,4% do SALDO de empresas da UR cadastradas no SIMPLES.

RANKING DE ADIMPLÊNCIA E INADIMPLÊNCIA DO MEI, UR BARREIRAS, POR MUNICÍPIO, DEZEMBRO/2021

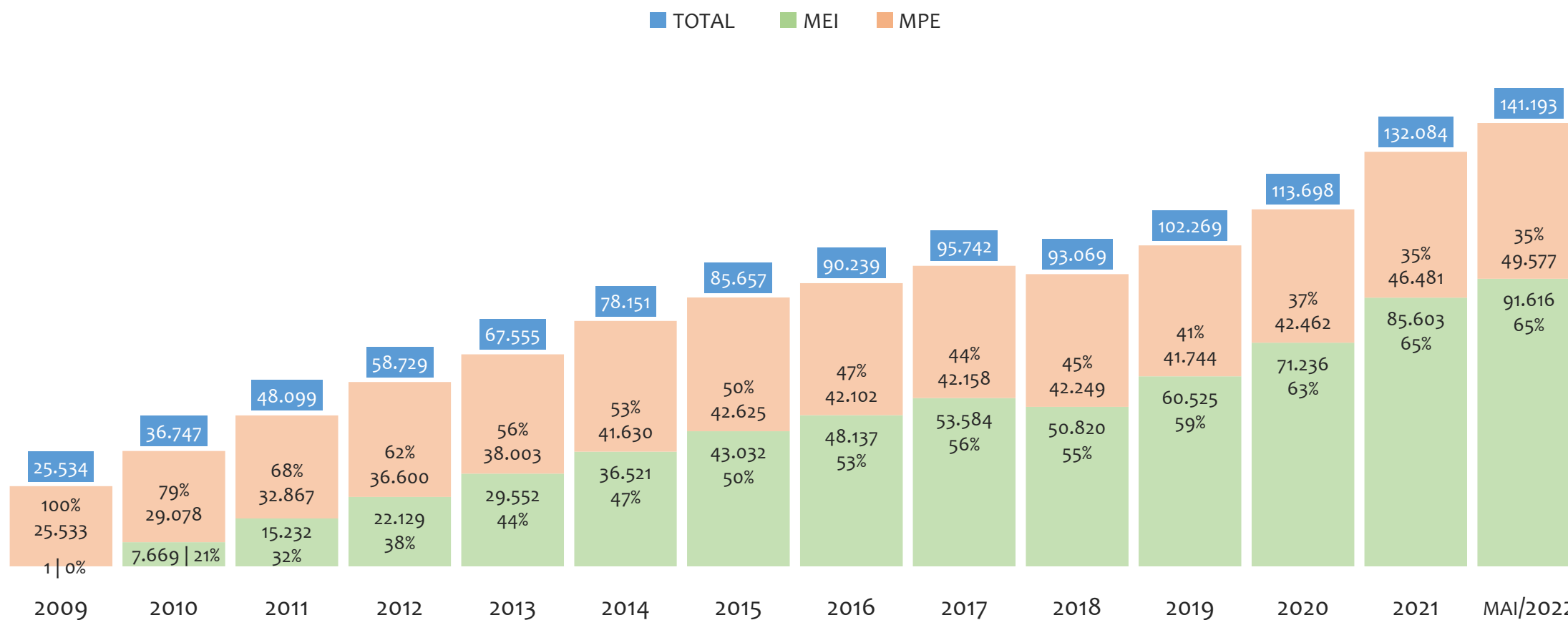


Na UR BARREIRAS, considerando o acumulado até dezembro/2021, o município SERRA DO RAMALHO apresenta o maior PERCENTUAL de ADIMPLENTES dentro do mesmo município com 117,8% (663 adimplentes), sendo que este grupo equivale a 3,2% dos ADIMPLENTES da UR BARREIRAS.



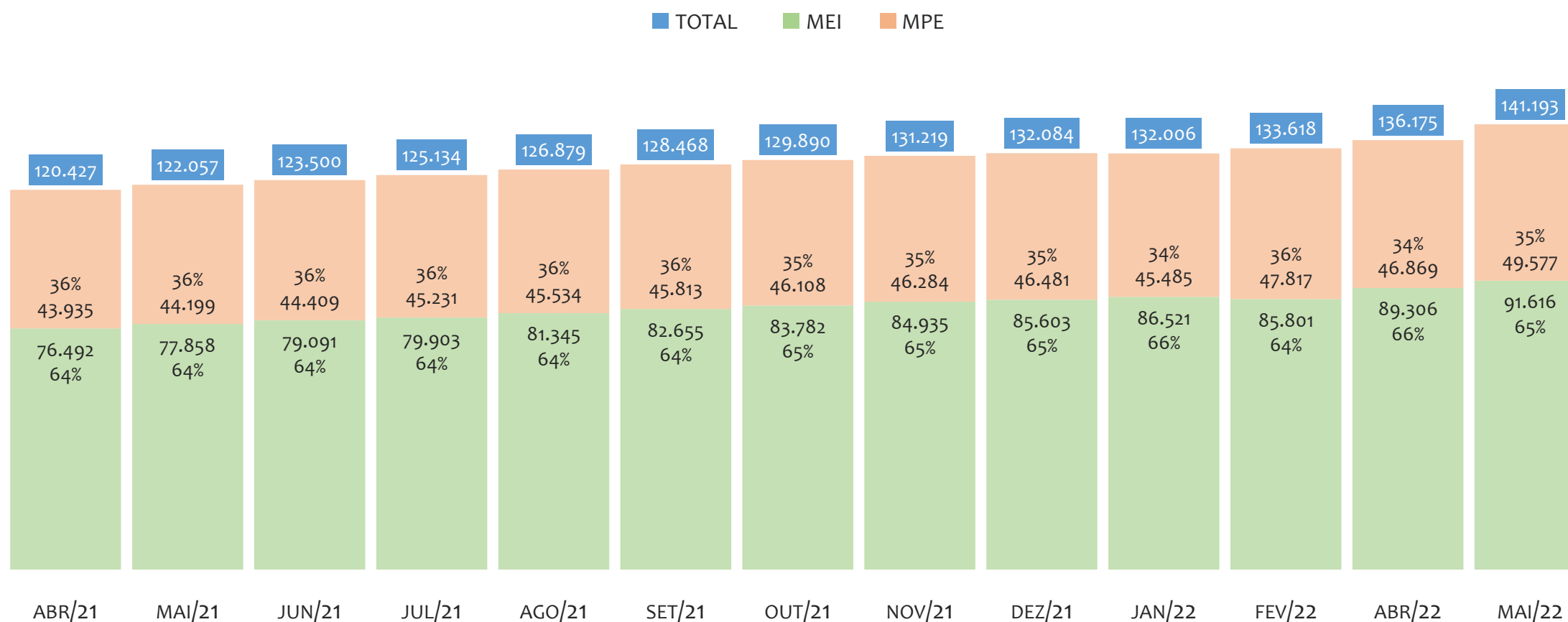
UR FEIRA DE SANTANA

HISTÓRICO ANUAL DO ACUMULADO DE MEI, MPE E TOTAL, UR FEIRA DE SANTANA, 2009 A MAIO/2022



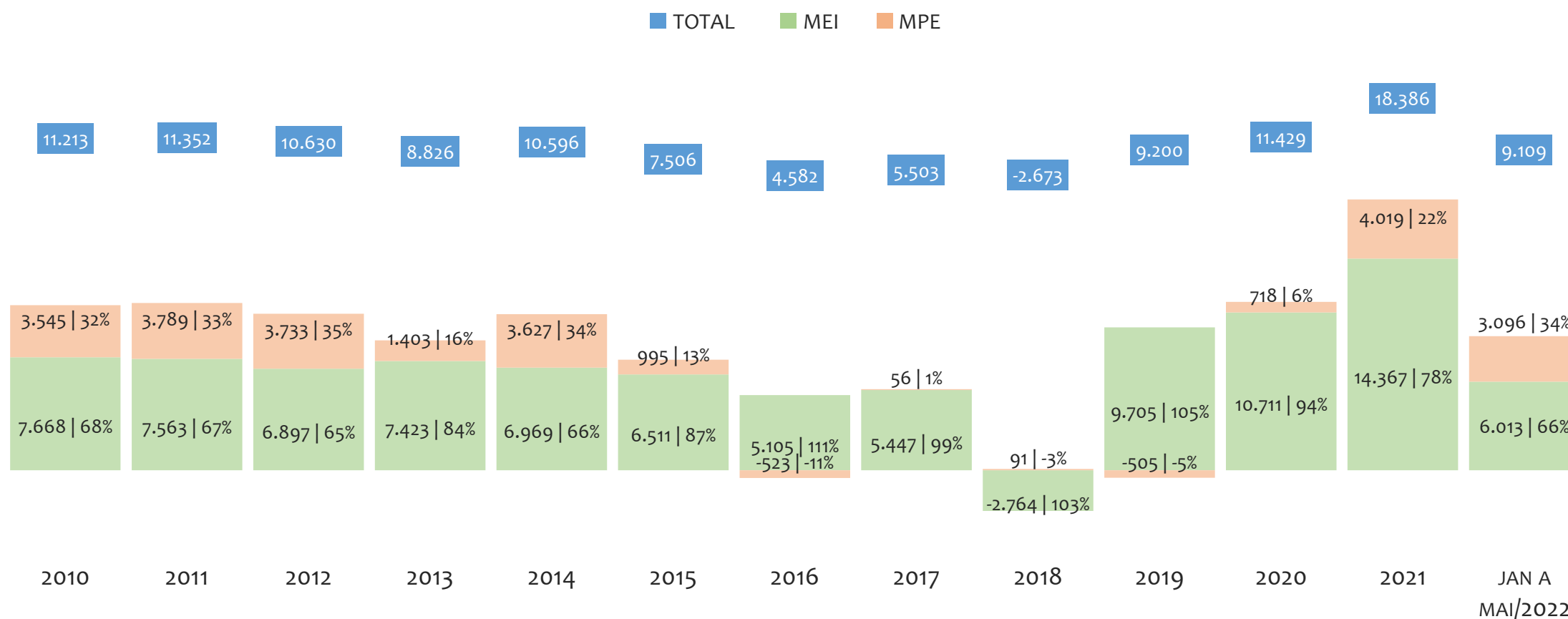
Na UR FEIRA DE SANTANA, de 2009 a maio/2022, o crescimento de microempreendedores individuais (MEI) de 9161500% (1 para 91.616) é superior ao crescimento de micro e pequenas empresas (MPE) de 94% (25.533 para 49.577). No TOTAL (MEI + MPE), o crescimento no mesmo período é de 453% (25.534 para 141.193). A taxa média de crescimento anual composta é de 14% ao ano para MEI, 5% ao ano para MPE e 14% ao ano para MEI + MPE. Ainda neste mesmo período, a participação do MEI cresceu de 0% para 65% do total das empresas cadastradas no SIMPLES NACIONAL.

HISTÓRICO MENSAL DO ACUMULADO DE MEI, MPE E TOTAL, UR FEIRA DE SANTANA, ABR/2021 A MAI/2022



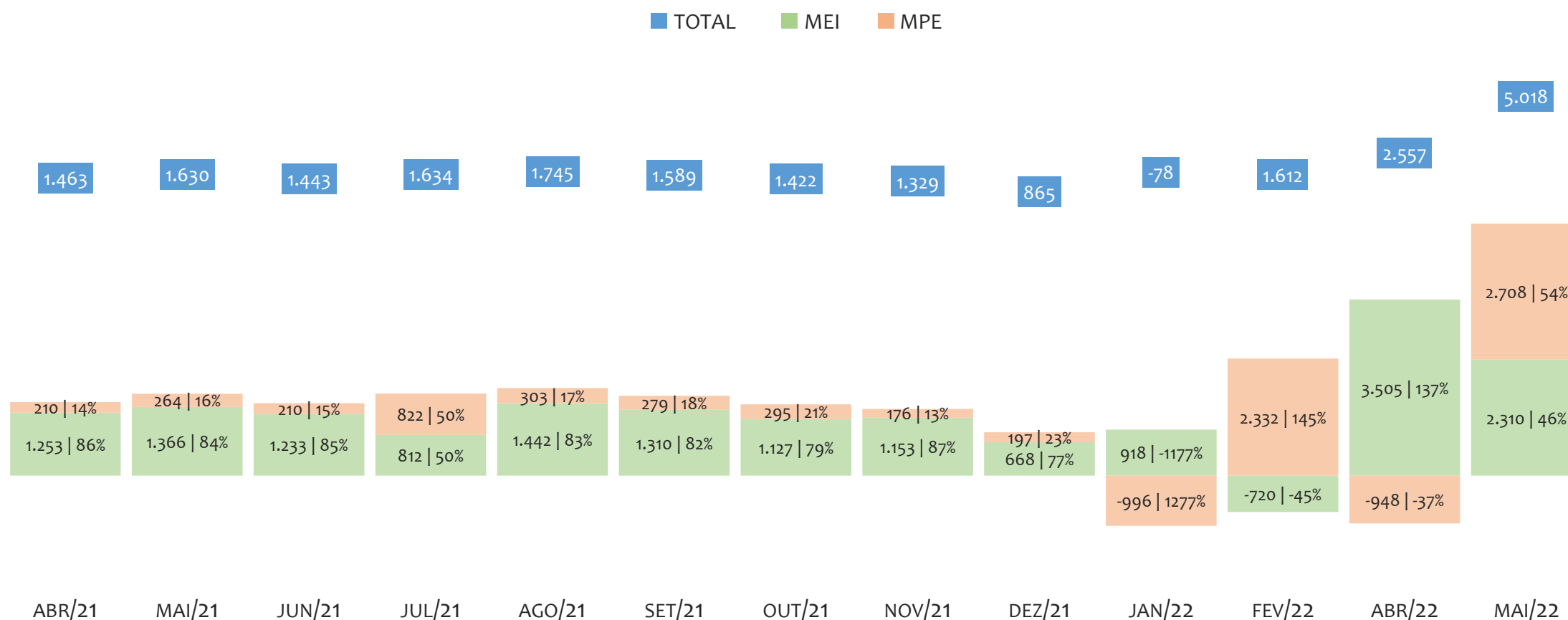
Na UR FEIRA DE SANTANA, de abril/2021 a maio/2022, o crescimento de microempreendedores individuais (MEI) de 19,8% (76.492 para 91.616) é superior ao crescimento de micro e pequenas empresas (MPE) de 12,8% (43.935 para 49.577). No TOTAL (MEI + MPE), o crescimento no mesmo período é de 17,2% (120.427 para 141.193). A taxa média de crescimento mensal composta é de 1,5% ao mês para MEI, 1,0% ao mês para MPE e 1,3% ao mês para MEI + MPE. Ainda neste mesmo período, a participação do MEI cresceu de 64% para 65% do total das empresas cadastradas no SIMPLES NACIONAL.

HISTÓRICO ANUAL DO SALDO DE MEI, MPE E TOTAL, UR FEIRA DE SANTANA, 2010 A MAIO/2022



O SALDO anual é calculado pela diferença entre novos cadastros e cadastros excluídos em cada ano. A queda brusca do SALDO em 2016 e 2018 deve-se ao reprocessamento acumulado dos cadastros de MEI e MPE vinculados ao Simples Nacional com a exclusão dos inativos, inadimplentes etc. Na UR FEIRA DE SANTANA, o maior saldo de MEI ocorre em 2021 (14.367) e o menor em 2018 (-2.764). O maior saldo de MPE ocorre em 2021 (4.019) e o menor em 2016 (-523). O maior saldo no TOTAL (MPE + MEI) ocorre em 2021 (18.386) e o menor em 2018 (-2.673).

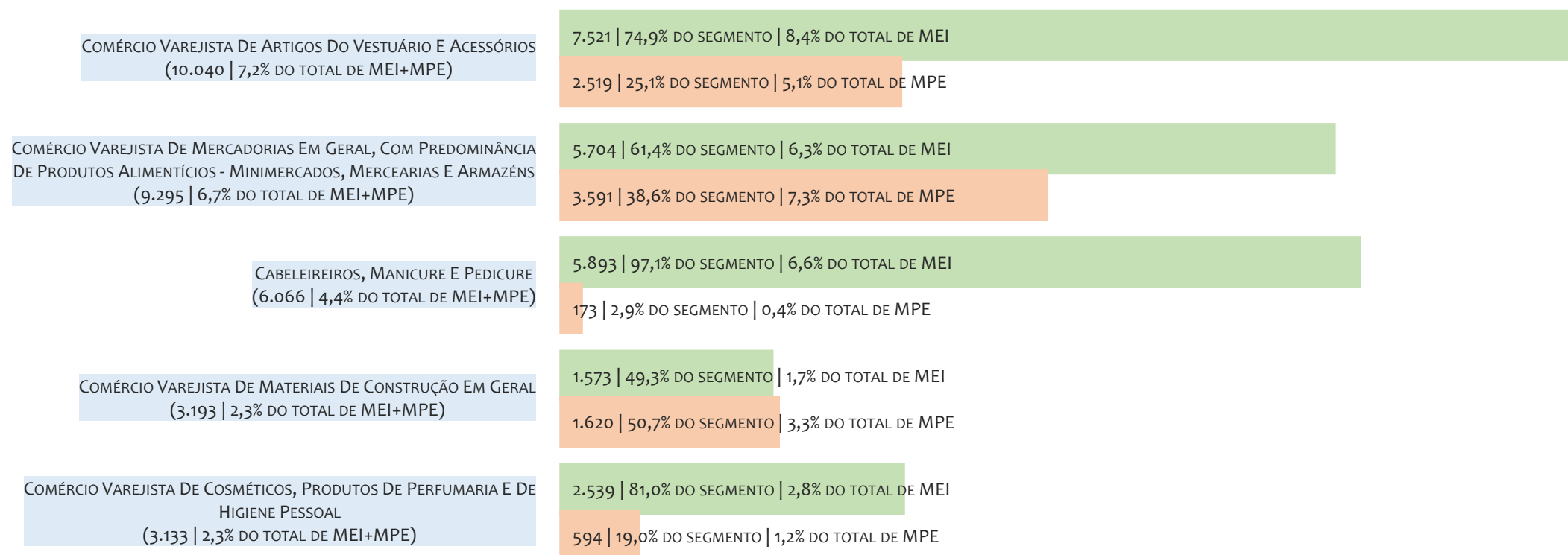
HISTÓRICO MENSAL DO SALDO DE MEI, MPE E TOTAL, UR FEIRA DE SANTANA, ABR/2021 A MAI/2022



O SALDO mensal é calculado pela diferença entre novos cadastros e cadastros excluídos em cada mês. A queda brusca do SALDO em JANEIRO deve-se ao reprocessamento dos cadastros de MEI e MPE vinculados ao Simples Nacional com a exclusão dos inativos, inadimplentes etc. Na UR FEIRA DE SANTANA, o maior saldo de MEI ocorre em abr/22 (3.505) e o menor em fev/22 (-720). O maior saldo de MPE ocorre em mai/22 (2.708) e o menor em jan/22 (-996). O maior saldo no TOTAL (MPE + MEI) ocorre em mai/22 (5.018) e o menor em jan/22 (-78).

RANKING DE MEI+MPE DOS 5 PRINCIPAIS CNAES, UR FEIRA DE SANTANA, ACUMULADO ATÉ 31/05/2022

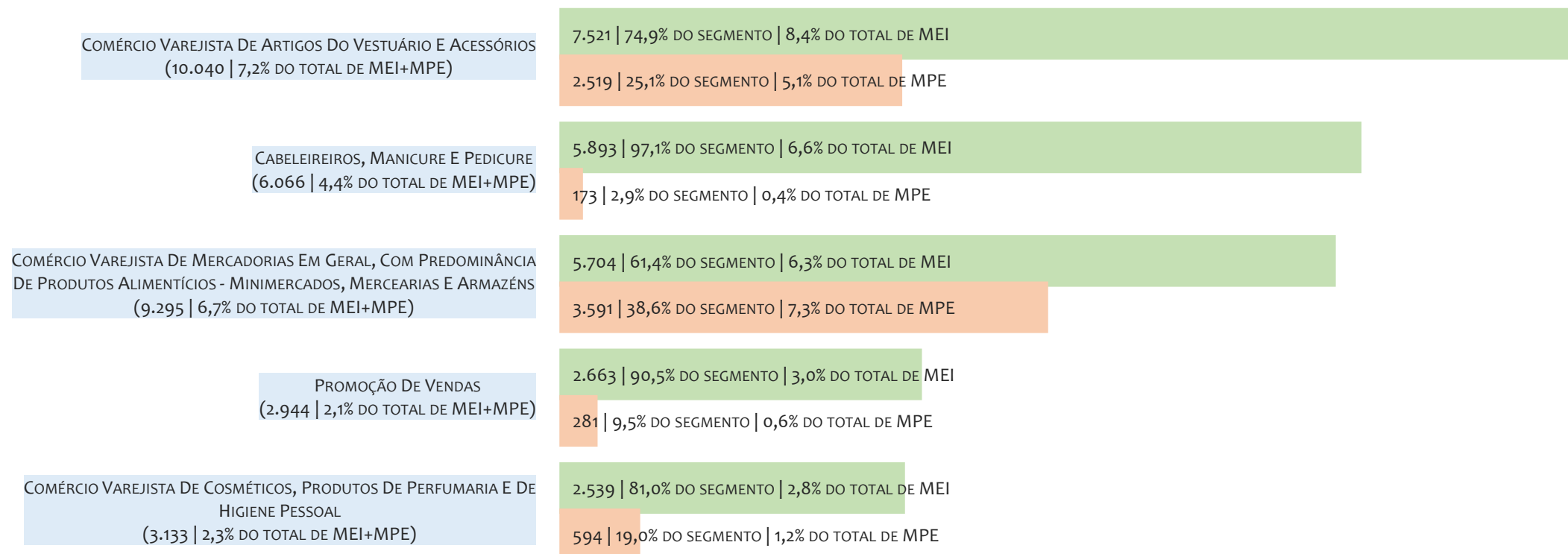
■ TOTAL ■ MEI ■ MPE



Na UR FEIRA DE SANTANA, considerando o acumulado até 31/05/2022, o CNAE com maior número de MEI+MPE é Comércio Varejista De Artigos Do Vestuário E Acessórios, com 10.040, representando 7,2% do TOTAL de MEI+MPE. Desse montante, 74,9% são MEI (7.521) e 25,1% são MPE (2.519).

RANKING DE MEI DOS 5 PRINCIPAIS CNAES, UR FEIRA DE SANTANA, ACUMULADO ATÉ 31/05/2022

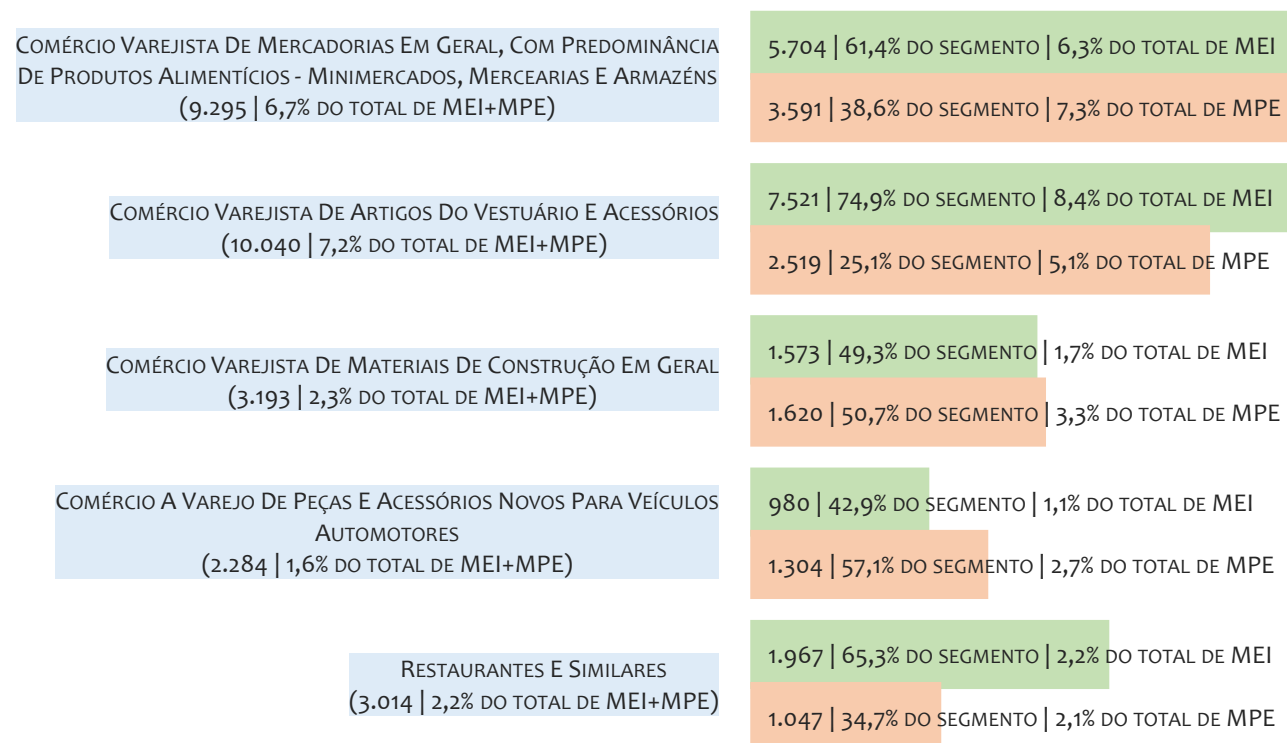
■ TOTAL ■ MEI ■ MPE



Na UR FEIRA DE SANTANA, considerando o acumulado até 31/05/2022, o CNAE com maior número de MEI é Comércio Varejista De Artigos Do Vestuário E Acessórios, com 7.521, representando 74,9% do total dentro do segmento e 8,4% do TOTAL de MEI.


RANKING DE MPE DOS 5 PRINCIPAIS CNAES, UR FEIRA DE SANTANA, ACUMULADO ATÉ 31/05/2022

■ TOTAL ■ MEI ■ MPE



Na UR FEIRA DE SANTANA, considerando o acumulado até 31/05/2022, o CNAE com maior número de MPE é Comércio Varejista De Mercadorias Em Geral, Com Predominância De Produtos Alimentícios - Minimercados, Mercarias E Armazéns, com 3.591, representando 38,6% do total dentro do segmento e 7,3% do TOTAL de MPE.

PERCENTUAL DE ADIMPLÊNCIA E INADIMPLÊNCIA DO MEI, UR FEIRA DE SANTANA, DEZEMBRO/2021



No caso do MEI estar inadimplente com os pagamentos (DAS), qual é o prejuízo ou penalidade que o MEI terá junto ao INSS/Previdência Social?

Primeiro, não terá esse tempo inadimplente contado para nenhum benefício da previdência social.

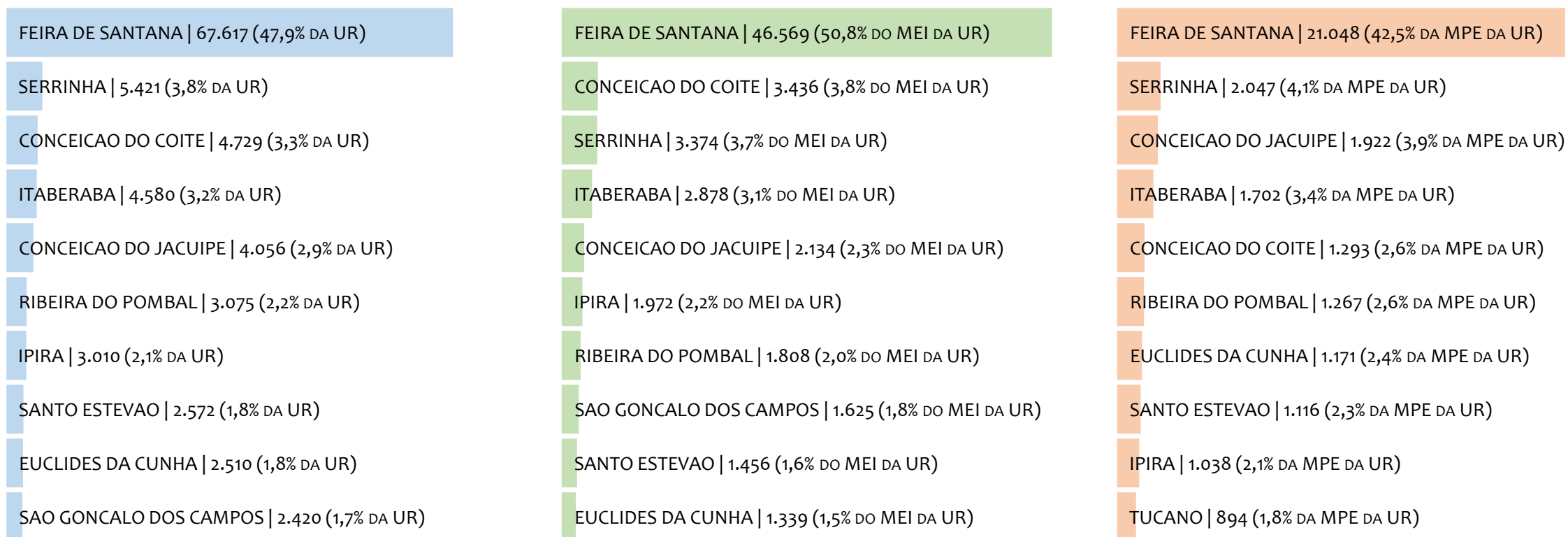
Segundo, caso necessite de algum benefício não programado, como auxílio doença, pensão por morte ou salário maternidade, por exemplo, poderá não ter direito a esses.

Além disso, quando for recolher as contribuições atrasadas, terá que calcular os valores acrescidos de multa e juros.

Na UR FEIRA DE SANTANA, considerando o acumulado até dezembro/2021, o percentual de MEI ADIMPLENTES é de 58,1% (49.739).

RANKING POR MUNICÍPIO, UR FEIRA DE SANTANA, ACUMULADO ATÉ MAIO/2022

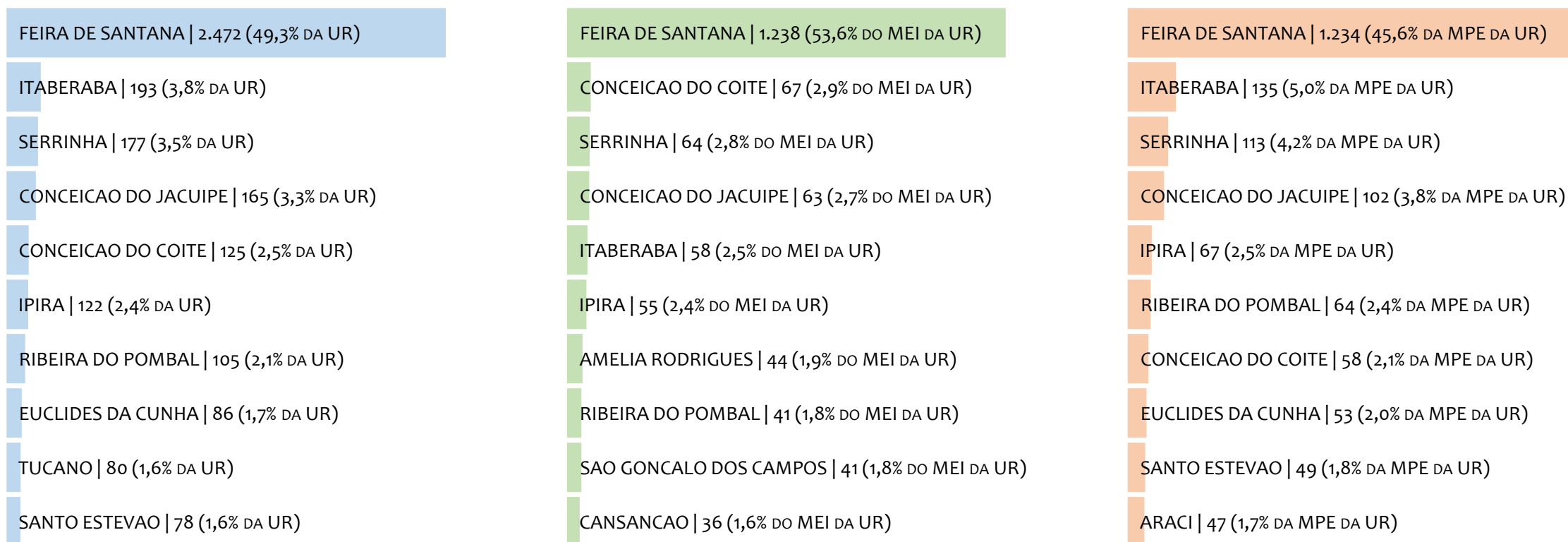
■ TOTAL ■ MEI ■ MPE



Na UR FEIRA DE SANTANA, no acumulado até maio/2022, FEIRA DE SANTANA é o município com maior número de MEI+MPE com 67.617 empresas, representando 47,9% do total de MEI+MPE da UR. Quanto ao MEI, FEIRA DE SANTANA é o município com maior quantitativo com 46.569, representando 50,8% do total de MEI da UR e 33,0% do total da UR cadastradas no SIMPLES. Quanto a MPE, FEIRA DE SANTANA é o município com maior quantitativo com 21.048, representando 42,5% do total de MPE da UR e 14,9% do total da UR cadastradas no SIMPLES.

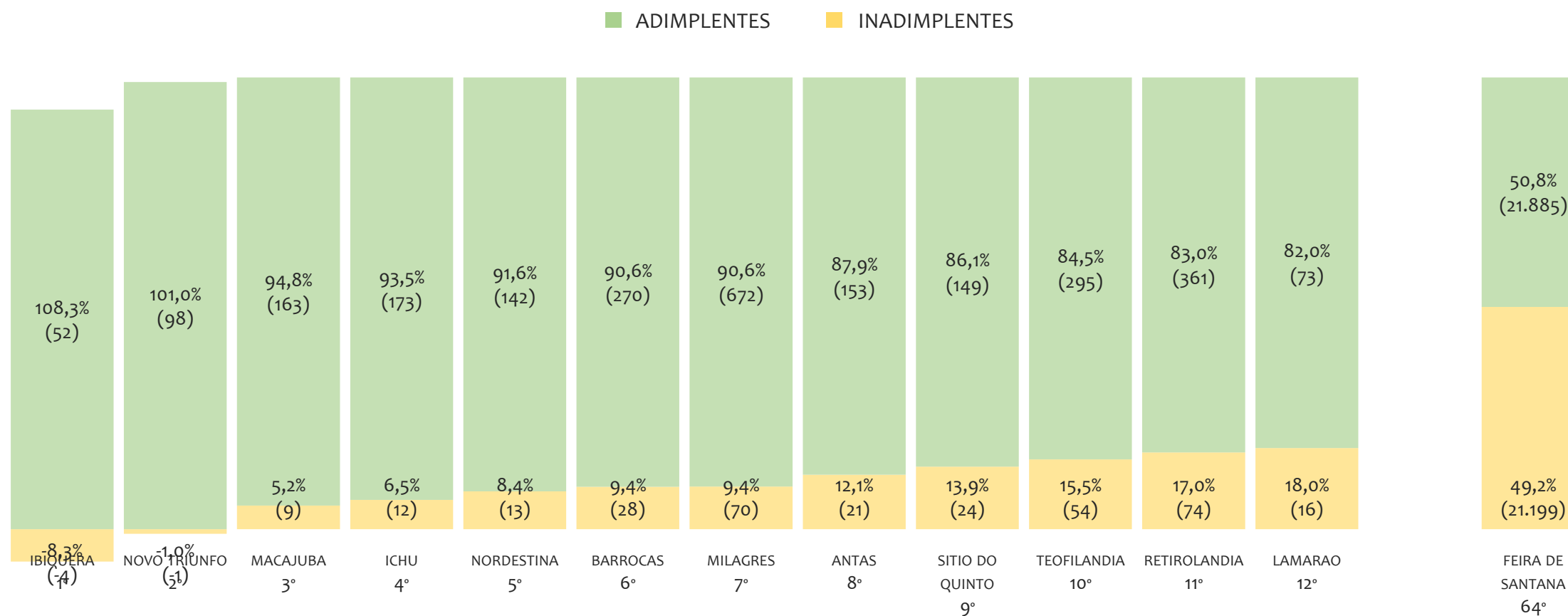
RANKING POR MUNICÍPIO, UR FEIRA DE SANTANA, SALDO DE MAIO/2022

■ TOTAL ■ MEI ■ MPE



Na UR FEIRA DE SANTANA, considerando o SALDO de maio/2022, FEIRA DE SANTANA é o município com maior SALDO de MEI+MPE com 2.472 empresas, representando 49,3% do SALDO de MEI+MPE da UR. Quanto ao MEI, FEIRA DE SANTANA é o município de maior SALDO com 1.238, representando 53,6% do SALDO de MEI da UR e 24,7% do SALDO de empresas da UR cadastradas no SIMPLES. Quanto a MPE, FEIRA DE SANTANA é o município com maior SALDO com 1.234, representando 45,6% do SALDO de MPE da UR e 24,6% do SALDO de empresas da UR cadastradas no SIMPLES.

RANKING DE ADIMPLÊNCIA E INADIMPLÊNCIA DO MEI, UR FEIRA DE SANTANA, POR MUNICÍPIO, DEZEMBRO/2021

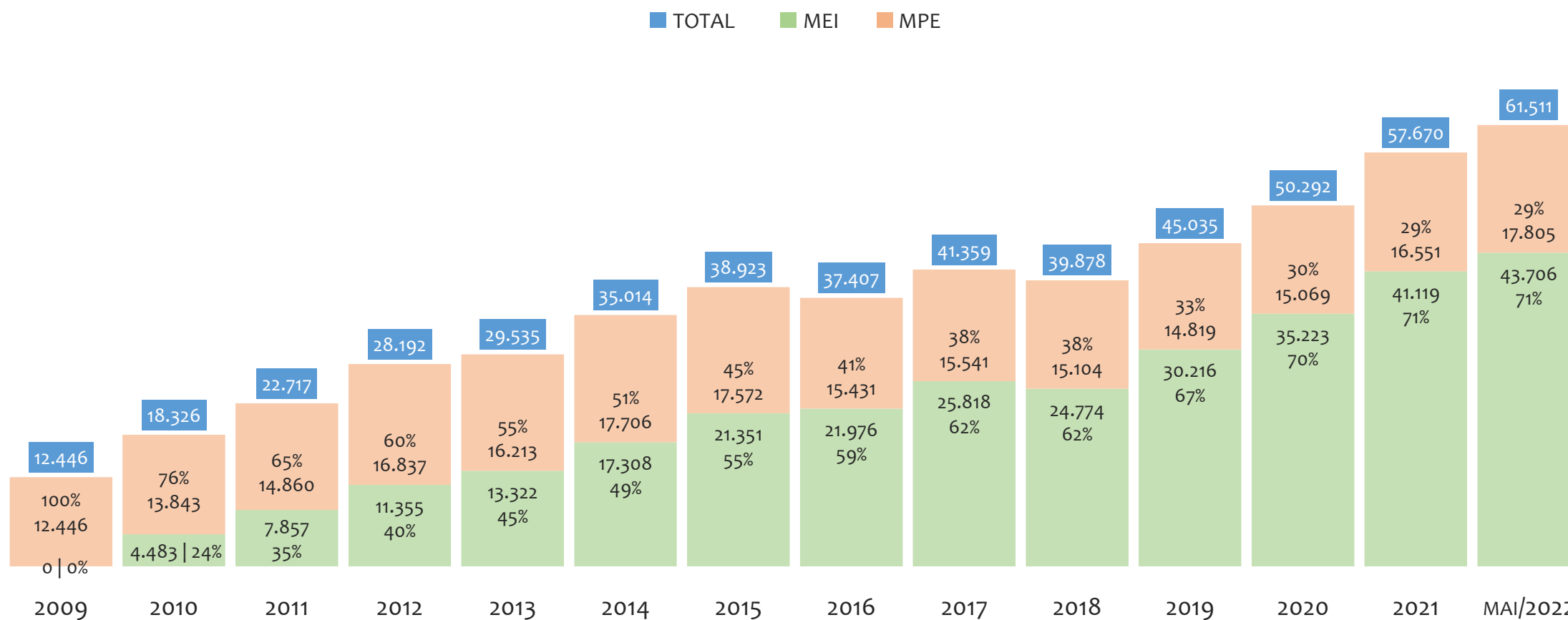


Na UR FEIRA DE SANTANA, considerando o acumulado até dezembro/2021, o município IBIQUERA apresenta o maior PERCENTUAL de ADIMPLENTES dentro do mesmo município com 108,3% (52 adimplentes), sendo que este grupo equivale a 0,1% dos ADIMPLENTES da UR FEIRA DE SANTANA.



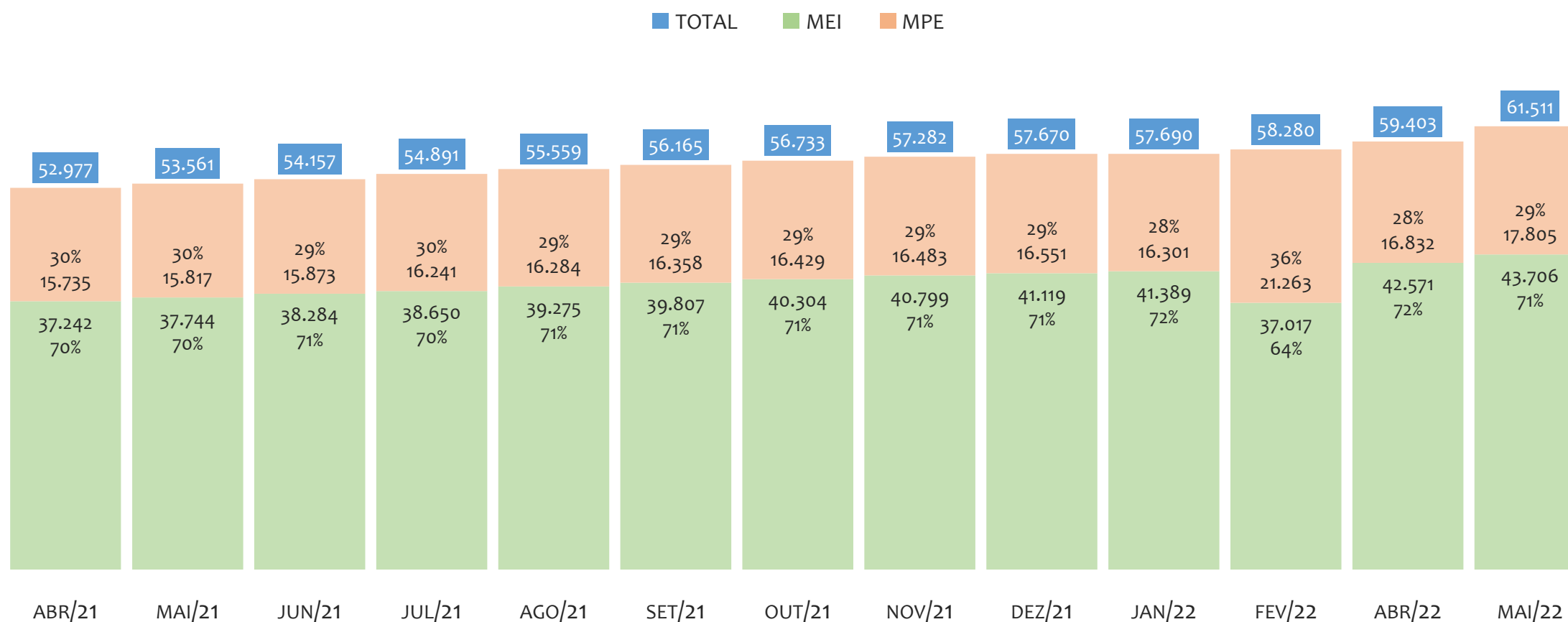
UR ILHÉUS

HISTÓRICO ANUAL DO ACUMULADO DE MEI, MPE E TOTAL, UR ILHÉUS, 2009 A MAIO/2022



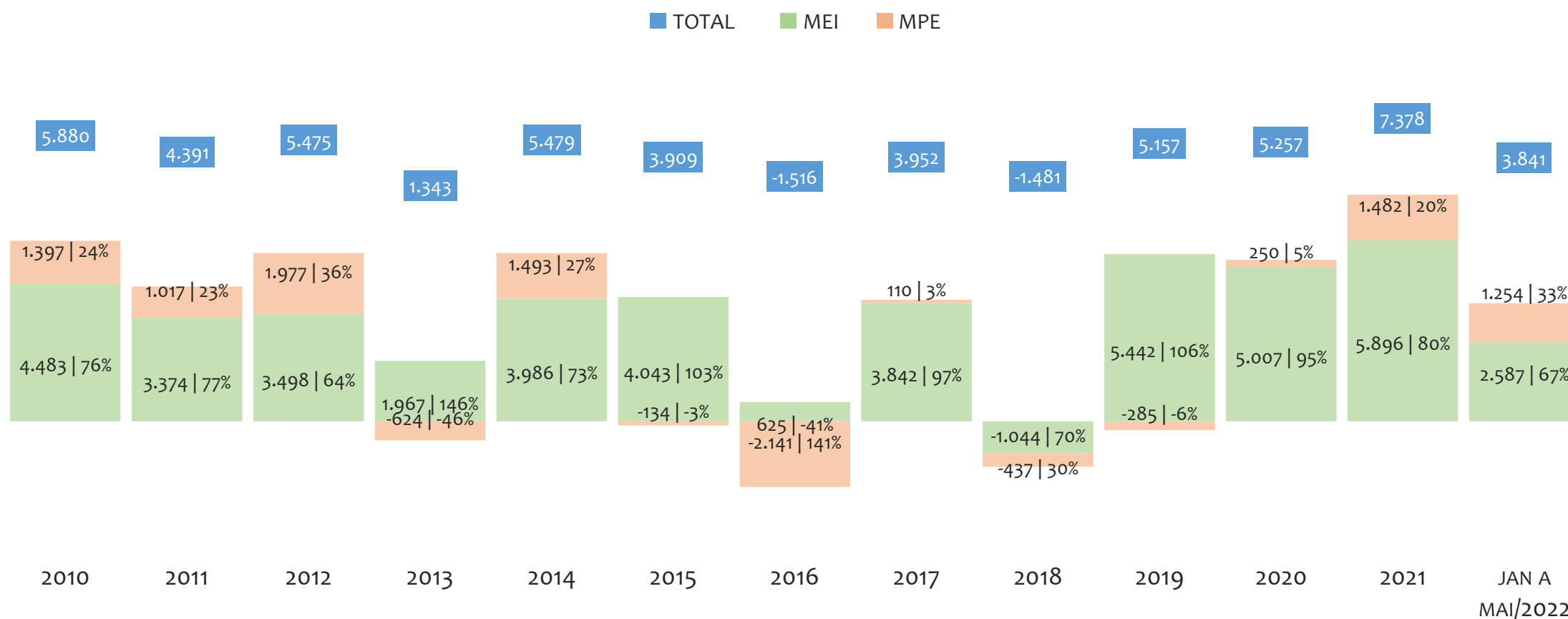
Na UR ILHÉUS, de 2009 a maio/2022, o crescimento de microempreendedores individuais (MEI) de 43705900% (0 para 43.706) é superior ao crescimento de micro e pequenas empresas (MPE) de 43% (12.446 para 17.805). No TOTAL (MEI + MPE), o crescimento no mesmo período é de 394% (12.446 para 61.511). A taxa média de crescimento anual composta é de 195% ao ano para MEI, 3% ao ano para MPE e 13% ao ano para MEI + MPE. Ainda neste mesmo período, a participação do MEI cresceu de 0% para 71% do total das empresas cadastradas no SIMPLES NACIONAL.

HISTÓRICO MENSAL DO ACUMULADO DE MEI, MPE E TOTAL, UR ILHÉUS, ABR/2021 A MAI/2022



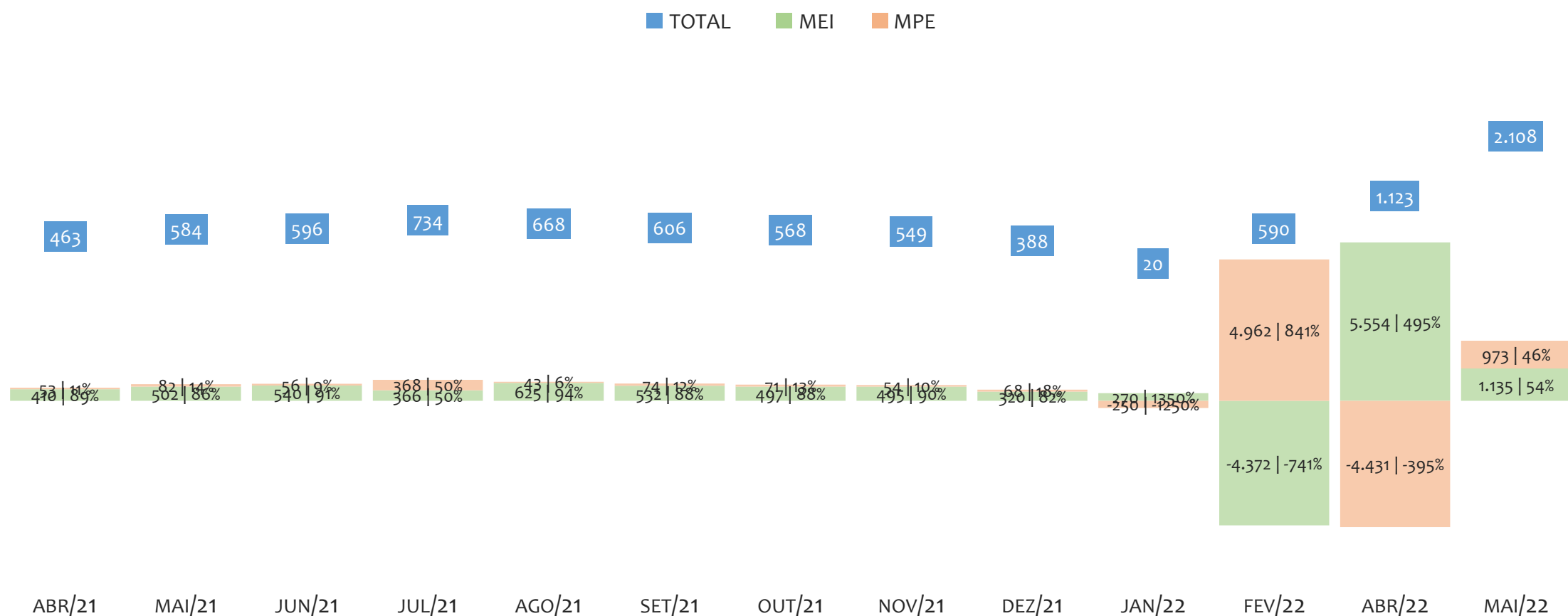
Na UR ILHÉUS, de abril/2021 a maio/2022, o crescimento de microempreendedores individuais (MEI) de 17,4% (37.242 para 43.706) é superior ao crescimento de micro e pequenas empresas (MPE) de 13,2% (15.735 para 17.805). No TOTAL (MEI + MPE), o crescimento no mesmo período é de 16,1% (52.977 para 61.511). A taxa média de crescimento mensal composta é de 1,3% ao mês para MEI, 1,0% ao mês para MPE e 1,3% ao mês para MEI + MPE. Ainda neste mesmo período, a participação do MEI cresceu de 70% para 71% do total das empresas cadastradas no SIMPLES NACIONAL.

HISTÓRICO ANUAL DO SALDO DE MEI, MPE E TOTAL, UR ILHÉUS, 2010 A MAIO/2022



O SALDO anual é calculado pela diferença entre novos cadastros e cadastros excluídos em cada ano. A queda brusca do SALDO em 2016 e 2018 deve-se ao reprocessamento acumulado dos cadastros de MEI e MPE vinculados ao Simples Nacional com a exclusão dos inativos, inadimplentes etc. Na UR ILHÉUS, o maior saldo de MEI ocorre em 2021 (5.896) e o menor em 2018 (-1.044). O maior saldo de MPE ocorre em 2012 (1.977) e o menor em 2016 (-2.141). O maior saldo no TOTAL (MPE + MEI) ocorre em 2021 (7.378) e o menor em 2016 (-1.516).

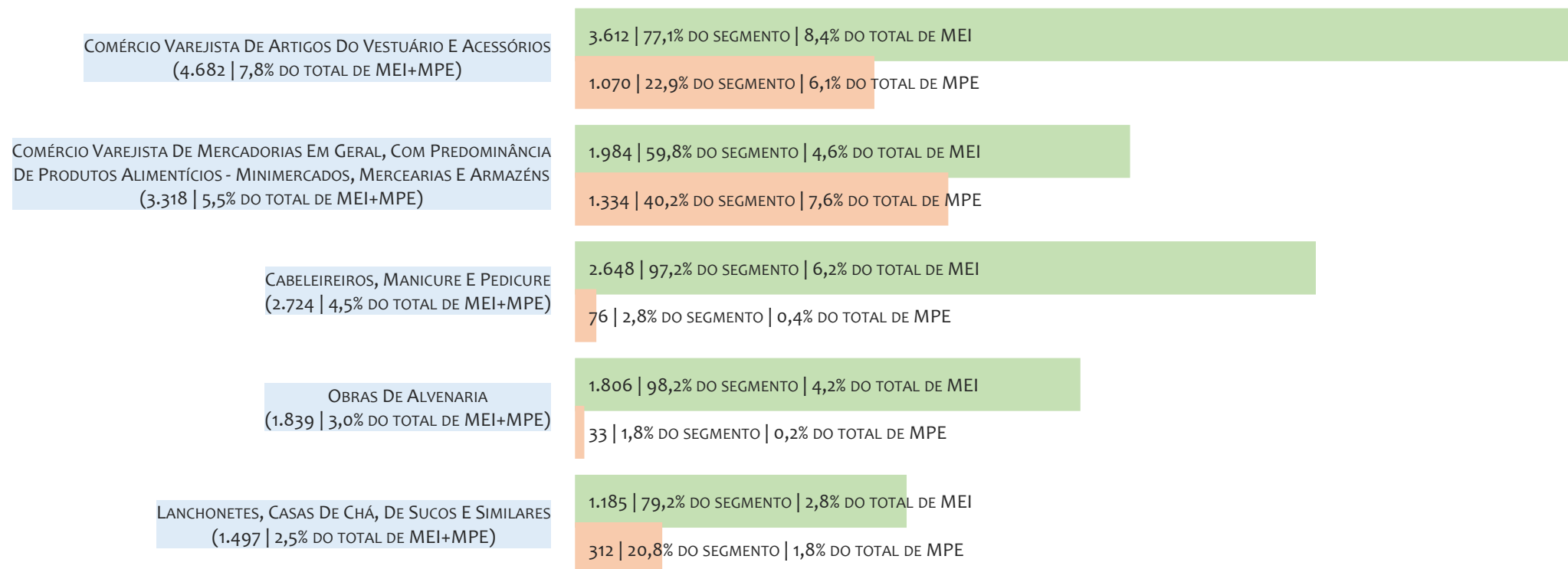
HISTÓRICO MENSAL DO SALDO DE MEI, MPE E TOTAL, UR ILHÉUS, ABR/2021 A MAI/2022



O SALDO mensal é calculado pela diferença entre novos cadastros e cadastros excluídos em cada mês. A queda brusca do SALDO em JANEIRO deve-se ao reprocessamento dos cadastros de MEI e MPE vinculados ao Simples Nacional com a exclusão dos inativos, inadimplentes etc. Na UR ILHÉUS, o maior saldo de MEI ocorre em abr/22 (5.554) e o menor em fev/22 (-4.372). O maior saldo de MPE ocorre em fev/22 (4.962) e o menor em abr/22 (-4.431). O maior saldo no TOTAL (MPE + MEI) ocorre em mai/22 (2.108) e o menor em jan/22 (20).

RANKING DE MEI+MPE DOS 5 PRINCIPAIS CNAES, UR ILHÉUS, ACUMULADO ATÉ 31/05/2022


■ TOTAL ■ MEI ■ MPE



Na UR ILHÉUS, considerando o acumulado até 31/05/2022, o CNAE com maior número de MEI+MPE é Comércio Varejista De Artigos Do Vestuário E Acessórios, com 4.682, representando 7,8% do TOTAL de MEI+MPE. Desse montante, 77,1% são MEI (3.612) e 22,9% são MPE (1.070).

RANKING DE MEI DOS 5 PRINCIPAIS CNAES, UR ILHÉUS, ACUMULADO ATÉ 31/05/2022

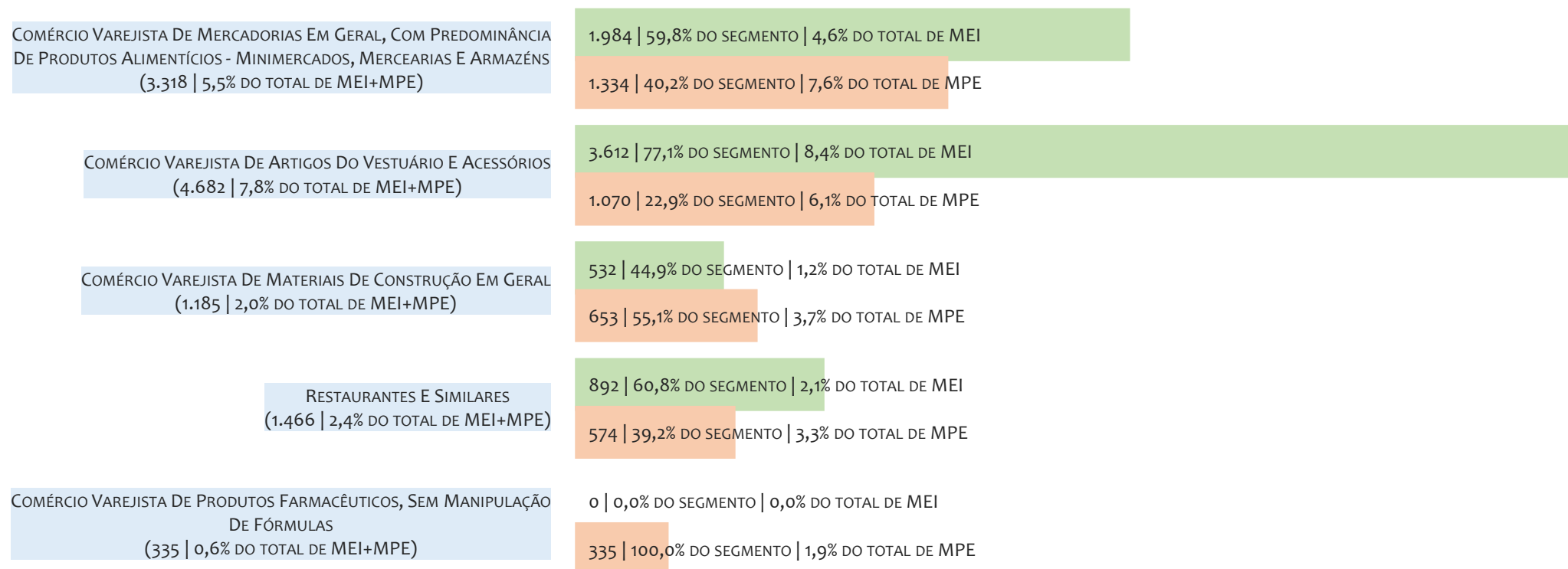
■ TOTAL ■ MEI ■ MPE



Na UR ILHÉUS, considerando o acumulado até 31/05/2022, o CNAE com maior número de MEI é Comércio Varejista De Artigos Do Vestuário E Acessórios, com 3.612, representando 77,1% do total dentro do segmento e 8,4% do TOTAL de MEI.

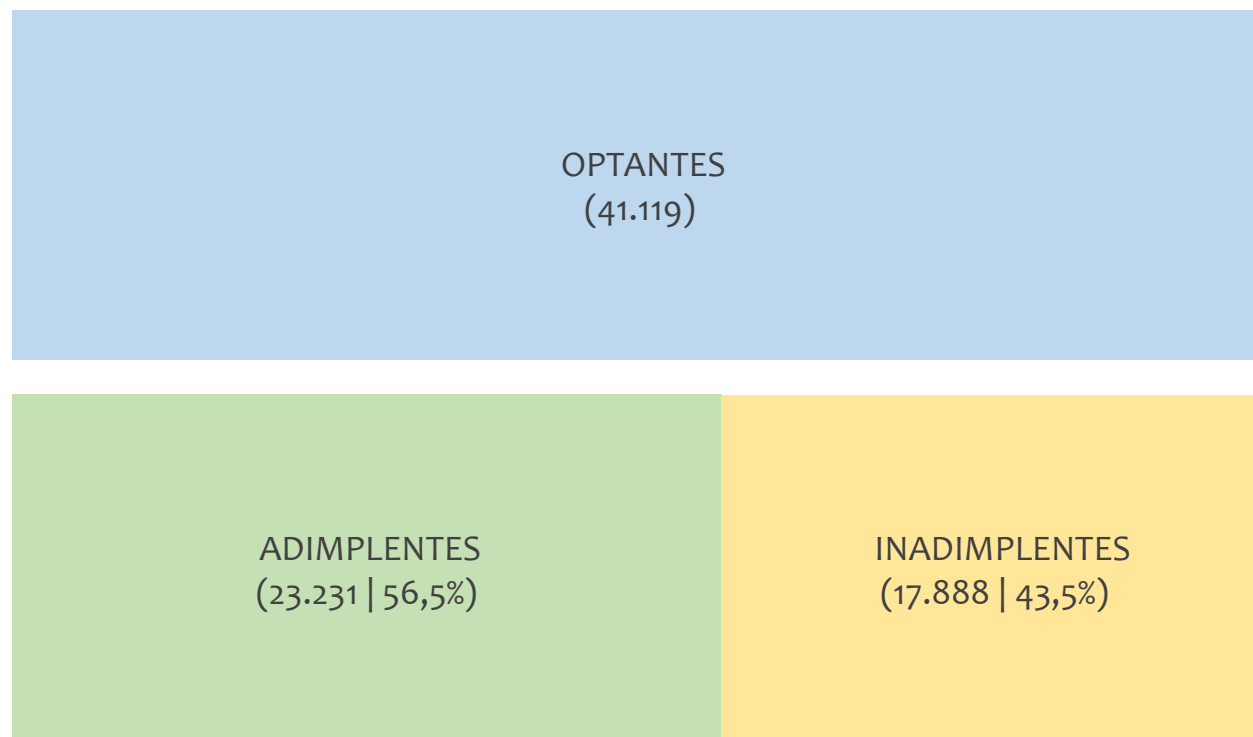
RANKING DE MPE DOS 5 PRINCIPAIS CNAES, UR ILHÉUS, ACUMULADO ATÉ 31/05/2022

■ TOTAL ■ MEI ■ MPE



Na UR ILHÉUS, considerando o acumulado até 31/05/2022, o CNAE com maior número de MPE é Comércio Varejista De Mercadorias Em Geral, Com Predominância De Produtos Alimentícios - Minimercados, Mercearias E Armazéns, com 1.334, representando 40,2% do total dentro do segmento e 7,6% do TOTAL de MPE.

PERCENTUAL DE ADIMPLÊNCIA E INADIMPLÊNCIA DO MEI, UR ILHÉUS, DEZEMBRO/2021



No caso do MEI estar inadimplente com os pagamentos (DAS), qual é o prejuízo ou penalidade que o MEI terá junto ao INSS/Previdência Social?

Primeiro, não terá esse tempo inadimplente contado para nenhum benefício da previdência social.

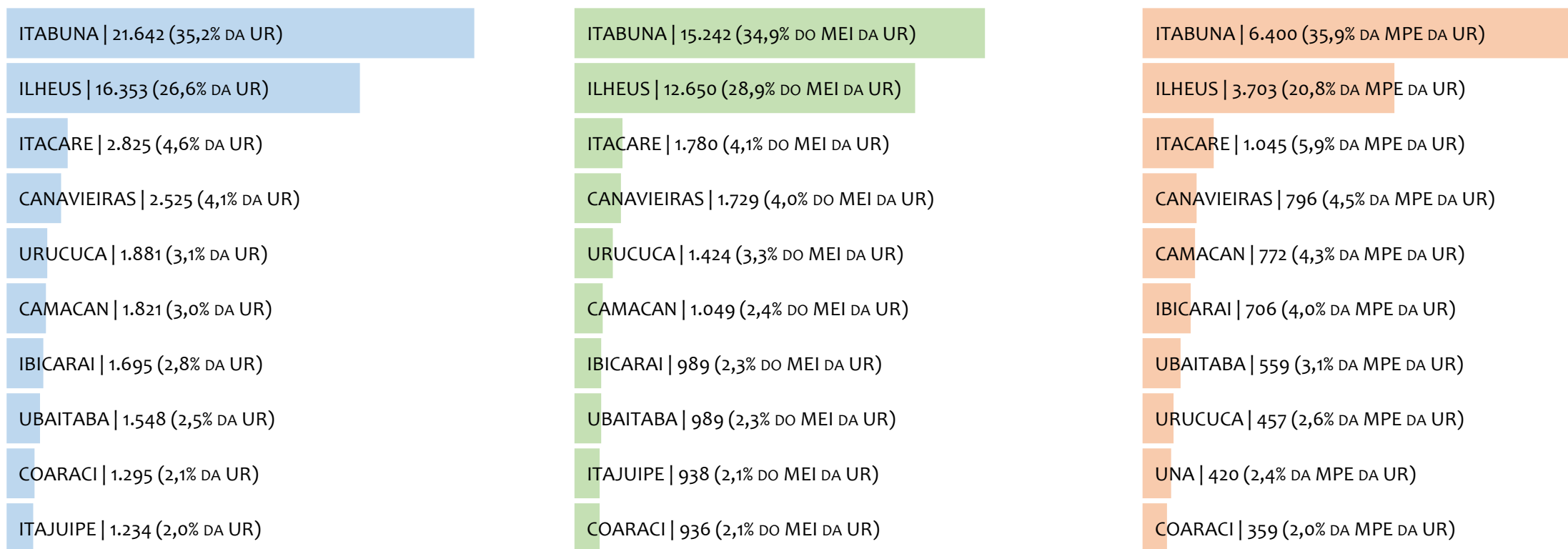
Segundo, caso necessite de algum benefício não programado, como auxílio doença, pensão por morte ou salário maternidade, por exemplo, poderá não ter direito a esses.

Além disso, quando for recolher as contribuições atrasadas, terá que calcular os valores acrescidos de multa e juros.

Na UR ILHÉUS, considerando o acumulado até dezembro/2021, o percentual de MEI ADIMPLENTES é de 56,5% (23.231).

RANKING POR MUNICÍPIO, UR ILHÉUS, ACUMULADO ATÉ MAIO/2022


■ TOTAL ■ MEI ■ MPE



Na UR ILHÉUS, no acumulado até maio/2022, ITABUNA é o município com maior número de MEI+MPE com 21.642 empresas, representando 35,2% do total de MEI+MPE da UR. Quanto ao MEI, ITABUNA é o município com maior quantitativo com 15.242, representando 34,9% do total de MEI da UR e 24,8% do total da UR cadastradas no SIMPLES. Quanto a MPE, ITABUNA é o município com maior quantitativo com 6.400, representando 35,9% do total de MPE da UR e 10,4% do total da UR cadastradas no SIMPLES.

RANKING POR MUNICÍPIO, UR ILHÉUS, SALDO DE MAIO/2022

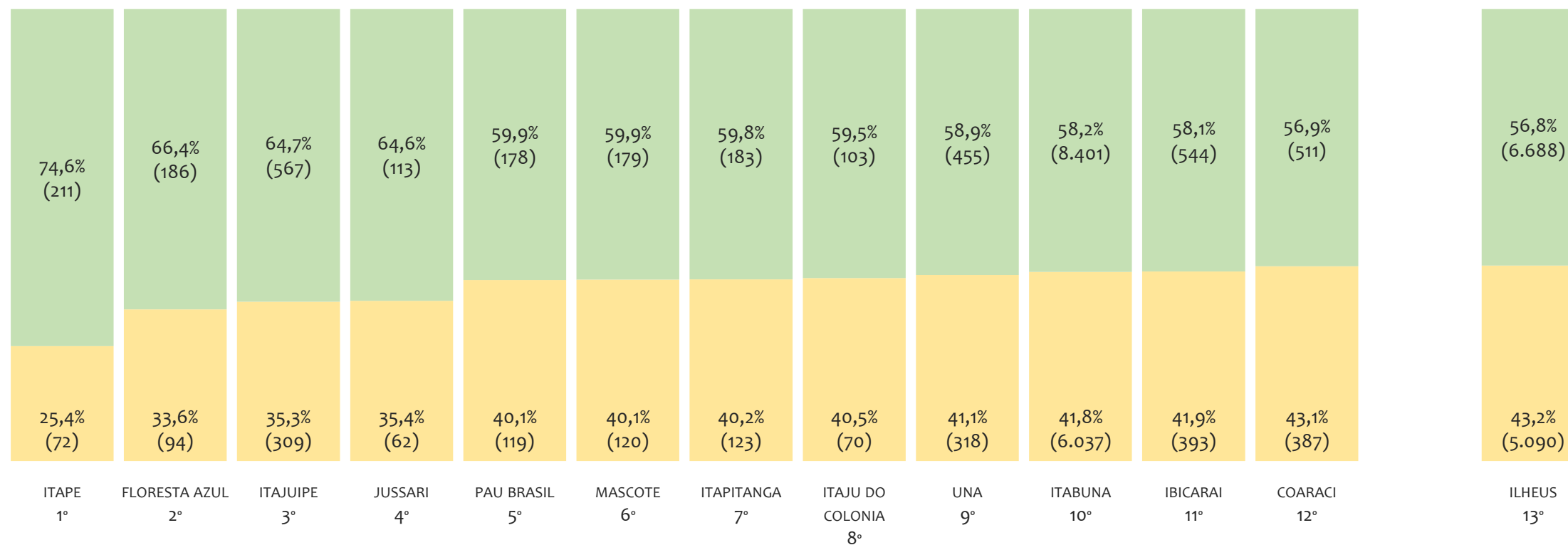
■ TOTAL ■ MEI ■ MPE



Na UR ILHÉUS, considerando o SALDO de maio/2022, ITABUNA é o município com maior SALDO de MEI+MPE com 733 empresas, representando 34,8% do SALDO de MEI+MPE da UR. Quanto ao MEI, ITABUNA é o município de maior SALDO com 388, representando 34,2% do SALDO de MEI da UR e 18,4% do SALDO de empresas da UR cadastradas no SIMPLES. Quanto a MPE, ITABUNA é o município com maior SALDO com 345, representando 35,5% do SALDO de MPE da UR e 16,4% do SALDO de empresas da UR cadastradas no SIMPLES.

RANKING DE ADIMPLÊNCIA E INADIMPLÊNCIA DO MEI, UR ILHÉUS, POR MUNICÍPIO, DEZEMBRO/2021

■ ADIMPLENTES ■ INADIMPLENTES

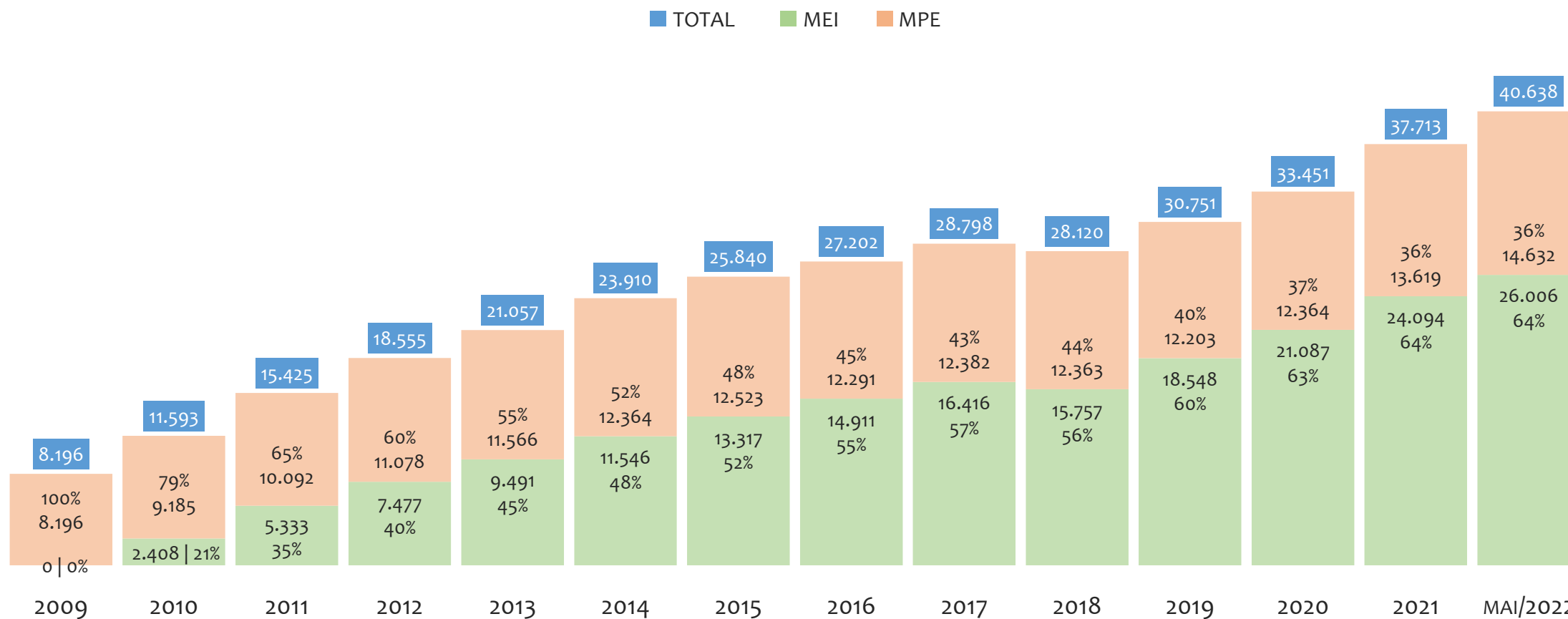


Na UR ILHÉUS, considerando o acumulado até dezembro/2021, o município ITAPE apresenta o maior PERCENTUAL de ADIMPLENTES dentro do mesmo município com 74,6% (211 adimplentes), sendo que este grupo equivale a 0,6% dos ADIMPLENTES da UR ILHÉUS.



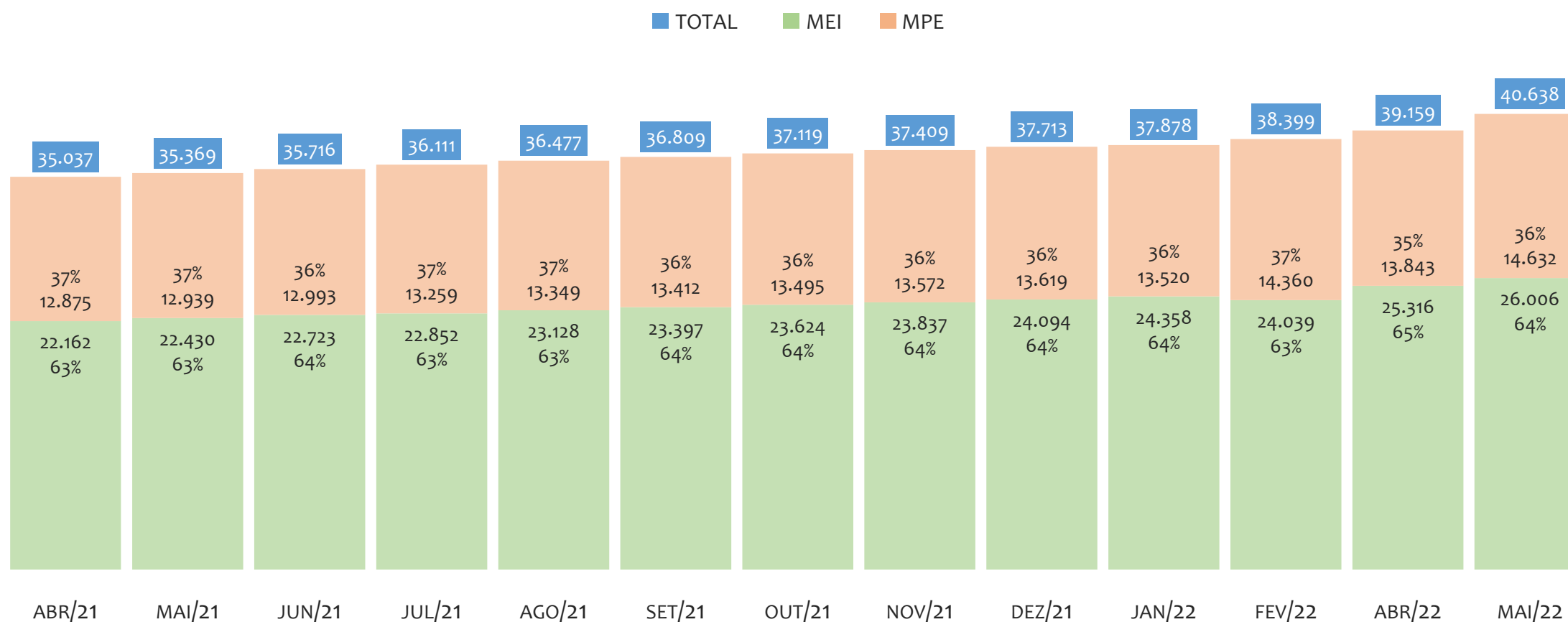
UR JACOBINA

HISTÓRICO ANUAL DO ACUMULADO DE MEI, MPE E TOTAL, UR JACOBINA, 2009 A MAIO/2022



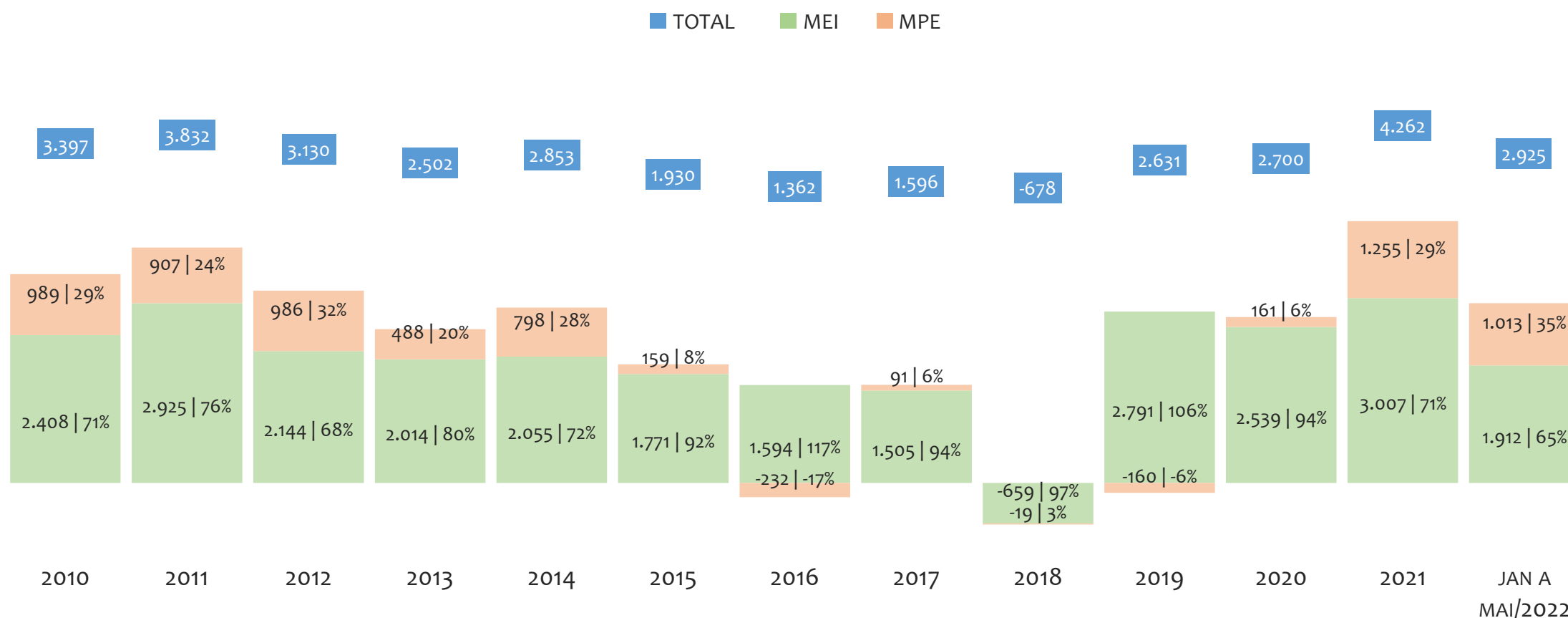
Na UR JACOBINA, de 2009 a maio/2022, o crescimento de microempreendedores individuais (MEI) de 26005900% (0 para 26.006) é superior ao crescimento de micro e pequenas empresas (MPE) de 79% (8.196 para 14.632). No TOTAL (MEI + MPE), o crescimento no mesmo período é de 396% (8.196 para 40.638). A taxa média de crescimento anual composta é de 183% ao ano para MEI, 5% ao ano para MPE e 13% ao ano para MEI + MPE. Ainda neste mesmo período, a participação do MEI cresceu de 0% para 64% do total das empresas cadastradas no SIMPLES NACIONAL.

HISTÓRICO MENSAL DO ACUMULADO DE MEI, MPE E TOTAL, UR JACOBINA, ABR/2021 A MAI/2022



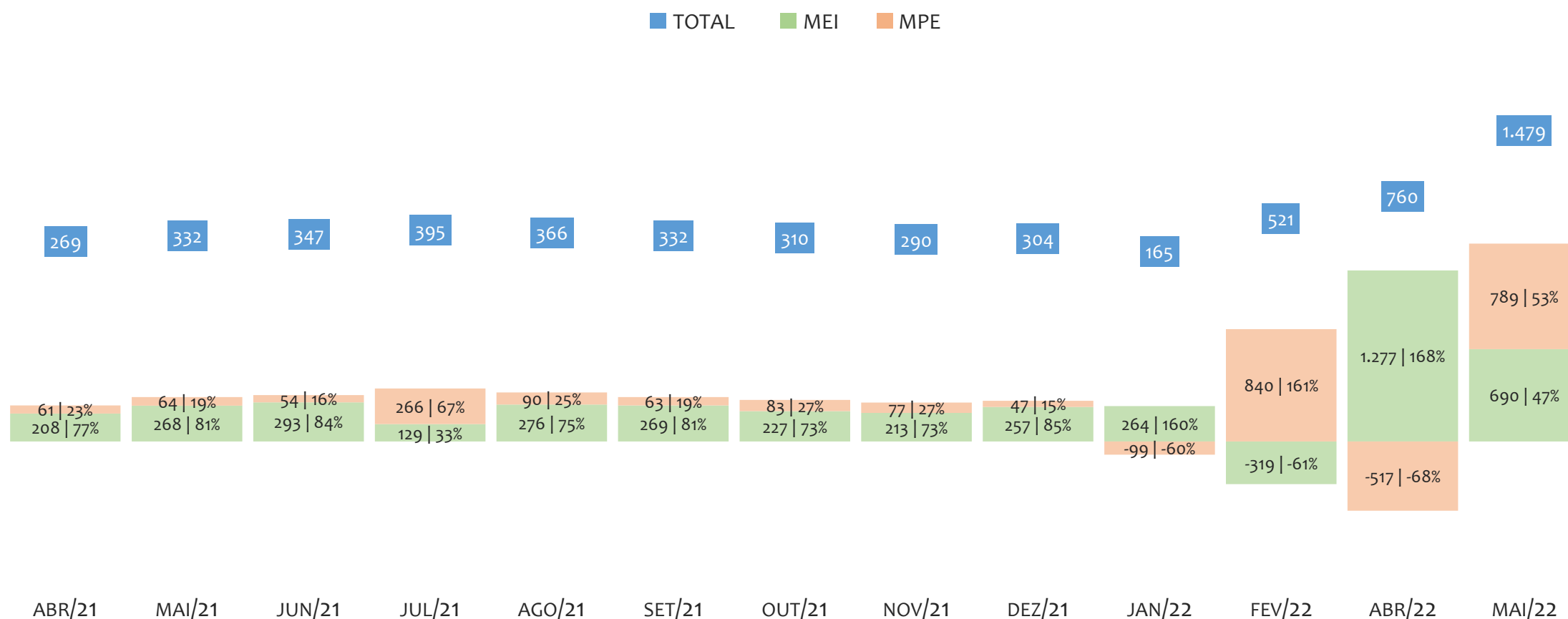
Na UR JACOBINA, de abril/2021 a maio/2022, o crescimento de microempreendedores individuais (MEI) de 17,3% (22.162 para 26.006) é superior ao crescimento de micro e pequenas empresas (MPE) de 13,6% (12.875 para 14.632). No TOTAL (MEI + MPE), o crescimento no mesmo período é de 16,0% (35.037 para 40.638). A taxa média de crescimento mensal composta é de 1,3% ao mês para MEI, 1,1% ao mês para MPE e 1,2% ao mês para MEI + MPE. Ainda neste mesmo período, a participação do MEI cresceu de 63% para 64% do total das empresas cadastradas no SIMPLES NACIONAL.

HISTÓRICO ANUAL DO SALDO DE MEI, MPE E TOTAL, UR JACOBINA, 2010 A MAIO/2022



O SALDO anual é calculado pela diferença entre novos cadastros e cadastros excluídos em cada ano. A queda brusca do SALDO em 2016 e 2018 deve-se ao reprocessamento acumulado dos cadastros de MEI e MPE vinculados ao Simples Nacional com a exclusão dos inativos, inadimplentes etc. Na UR JACOBINA, o maior saldo de MEI ocorre em 2021 (3.007) e o menor em 2018 (-659). O maior saldo de MPE ocorre em 2021 (1.255) e o menor em 2016 (-232). O maior saldo no TOTAL (MPE + MEI) ocorre em 2021 (4.262) e o menor em 2018 (-678).

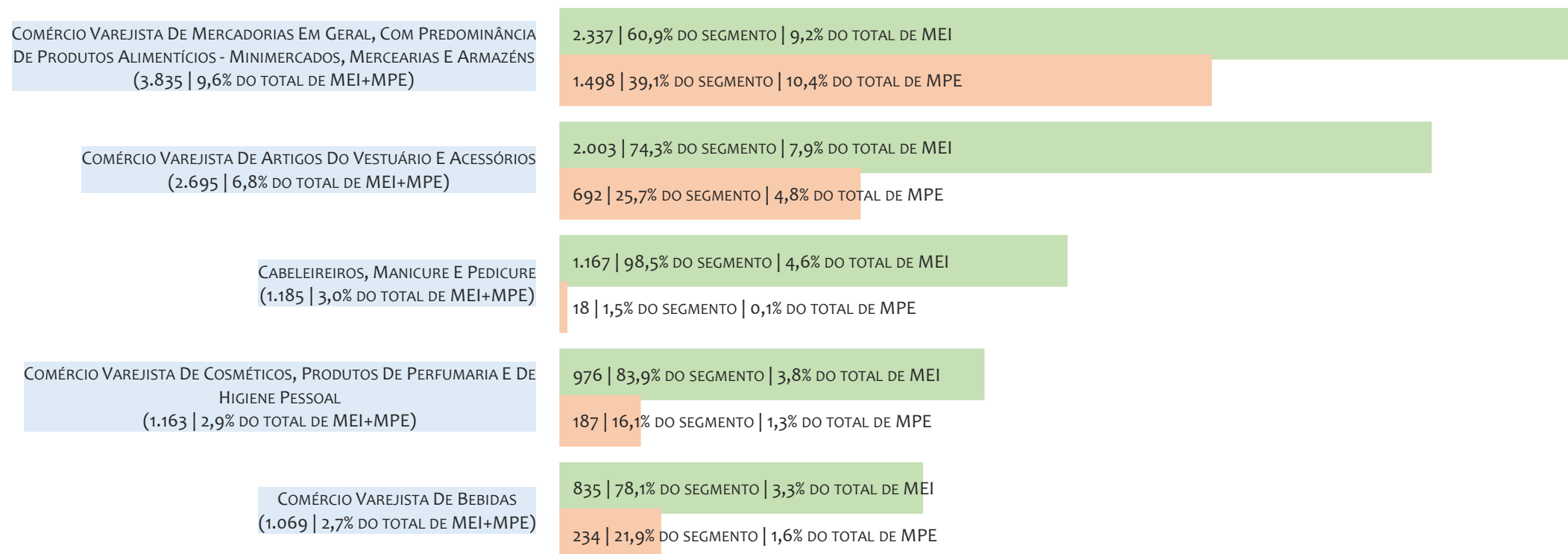
HISTÓRICO MENSAL DO SALDO DE MEI, MPE E TOTAL, UR JACOBINA, ABR/2021 A MAI/2022



O SALDO mensal é calculado pela diferença entre novos cadastros e cadastros excluídos em cada mês. A queda brusca do SALDO em JANEIRO deve-se ao reprocessamento dos cadastros de MEI e MPE vinculados ao Simples Nacional com a exclusão dos inativos, inadimplentes etc. Na UR JACOBINA, o maior saldo de MEI ocorre em abr/22 (1.277) e o menor em fev/22 (-319). O maior saldo de MPE ocorre em fev/22 (840) e o menor em abr/22 (-517). O maior saldo no TOTAL (MPE + MEI) ocorre em mai/22 (1.479) e o menor em jan/22 (165).

RANKING DE MEI+MPE DOS 5 PRINCIPAIS CNAES, UR JACOBINA, ACUMULADO ATÉ 31/05/2022


■ TOTAL ■ MEI ■ MPE



Na UR JACOBINA, considerando o acumulado até 31/05/2022, o CNAE com maior número de MEI+MPE é Comércio Varejista De Mercadorias Em Geral, Com Predominância De Produtos Alimentícios - Minimercados, Mercearias E Armazéns, com 3.835, representando 9,6% do TOTAL de MEI+MPE. Desse montante, 60,9% são MEI (2.337) e 39,1% são MPE (1.498).

RANKING DE MEI DOS 5 PRINCIPAIS CNAES, UR JACOBINA, ACUMULADO ATÉ 31/05/2022


■ TOTAL ■ MEI ■ MPE



Na UR JACOBINA, considerando o acumulado até 31/05/2022, o CNAE com maior número de MEI é Comércio Varejista De Mercadorias Em Geral, Com Predominância De Produtos Alimentícios - Minimercados, Mercearias E Armazéns, com 2.337, representando 60,9% do total dentro do segmento e 9,2% do TOTAL de MEI.

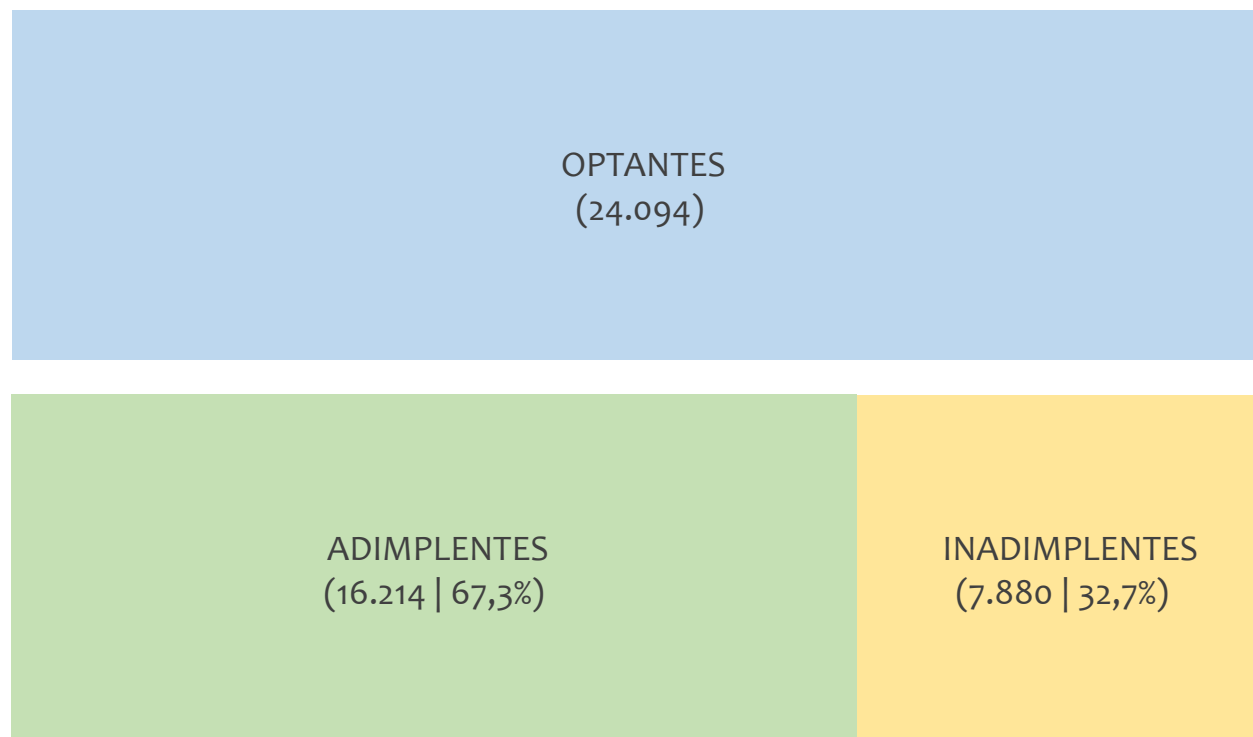
RANKING DE MPE DOS 5 PRINCIPAIS CNAES, UR JACOBINA, ACUMULADO ATÉ 31/05/2022

■ TOTAL ■ MEI ■ MPE



Na UR JACOBINA, considerando o acumulado até 31/05/2022, o CNAE com maior número de MPE é Comércio Varejista De Mercadorias Em Geral, Com Predominância De Produtos Alimentícios - Minimercados, Mercearias E Armazéns, com 1.498, representando 39,1% do total dentro do segmento e 10,4% do TOTAL de MPE.

PERCENTUAL DE ADIMPLÊNCIA E INADIMPLÊNCIA DO MEI, UR JACOBINA, DEZEMBRO/2021



No caso do MEI estar inadimplente com os pagamentos (DAS), qual é o prejuízo ou penalidade que o MEI terá junto ao INSS/Previdência Social?

Primeiro, não terá esse tempo inadimplente contado para nenhum benefício da previdência social.

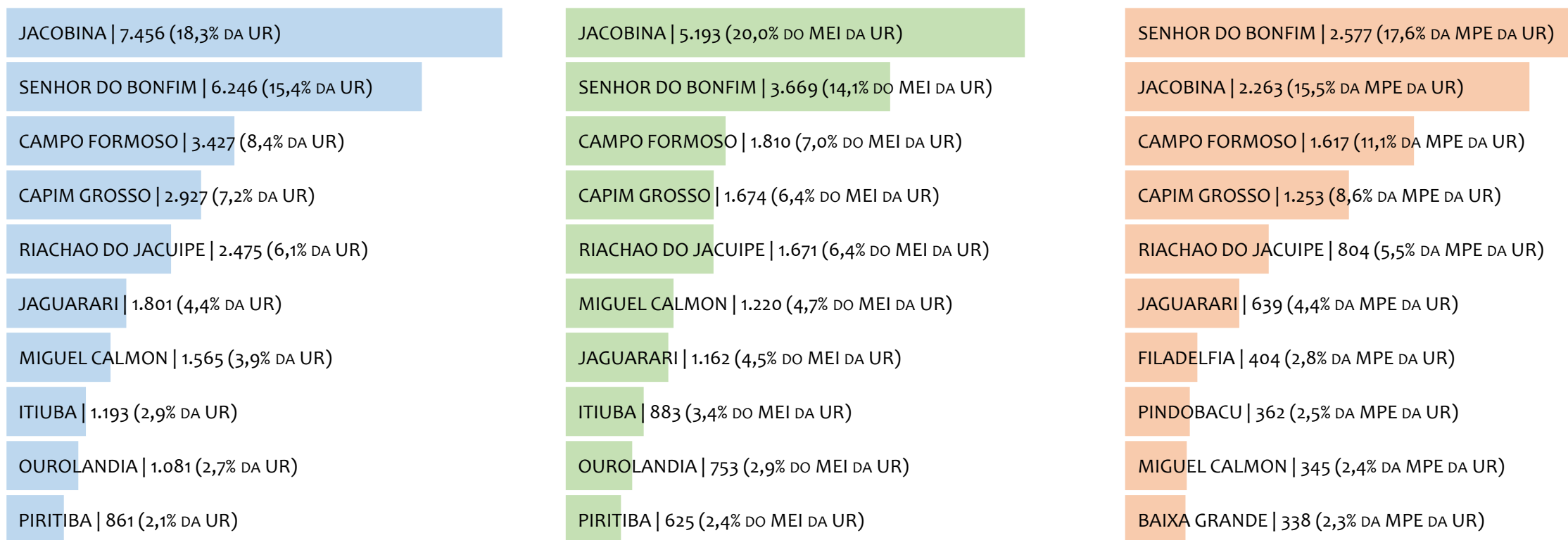
Segundo, caso necessite de algum benefício não programado, como auxílio doença, pensão por morte ou salário maternidade, por exemplo, poderá não ter direito a esses.

Além disso, quando for recolher as contribuições atrasadas, terá que calcular os valores acrescidos de multa e juros.

Na UR JACOBINA, considerando o acumulado até dezembro/2021, o percentual de MEI ADIMPLENTES é de 67,3% (16.214).

RANKING POR MUNICÍPIO, UR JACOBINA, ACUMULADO ATÉ MAIO/2022

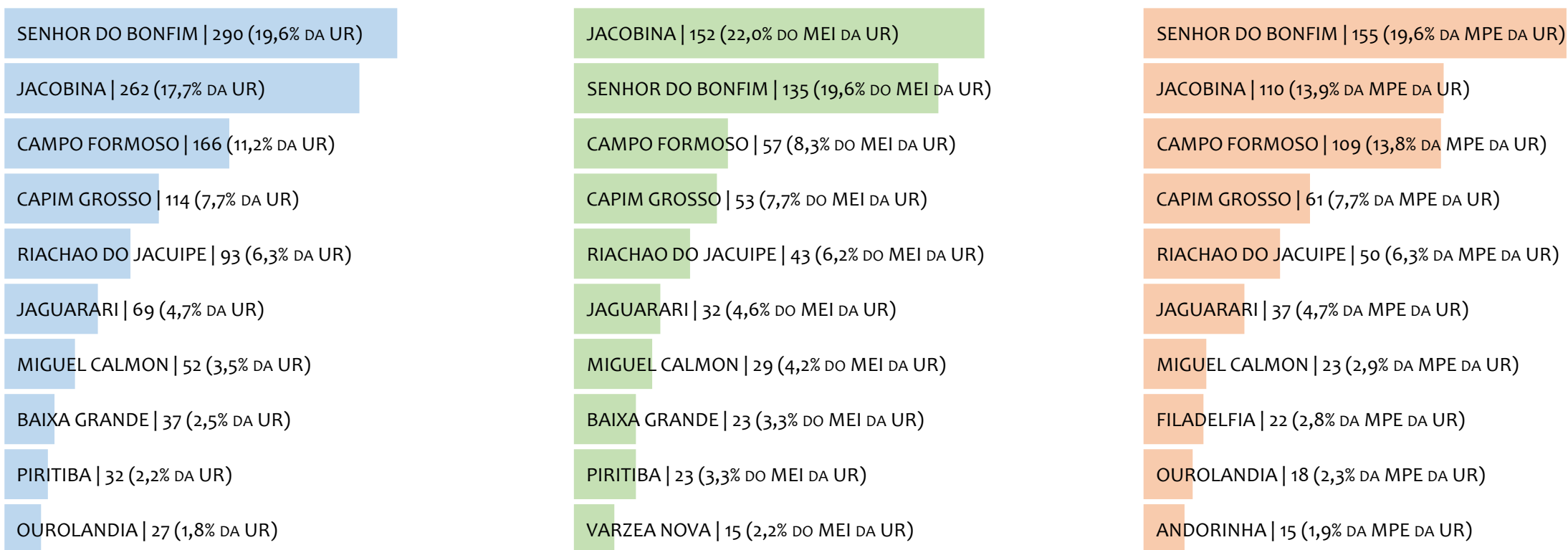
■ TOTAL ■ MEI ■ MPE



Na UR JACOBINA, no acumulado até maio/2022, JACOBINA é o município com maior número de MEI+MPE com 7.456 empresas, representando 18,3% do total de MEI+MPE da UR. Quanto ao MEI, JACOBINA é o município com maior quantitativo com 5.193, representando 20,0% do total de MEI da UR e 12,8% do total da UR cadastradas no SIMPLES. Quanto a MPE, SENHOR DO BONFIM é o município com maior quantitativo com 2.577, representando 17,6% do total de MPE da UR e 6,3% do total da UR cadastradas no SIMPLES.

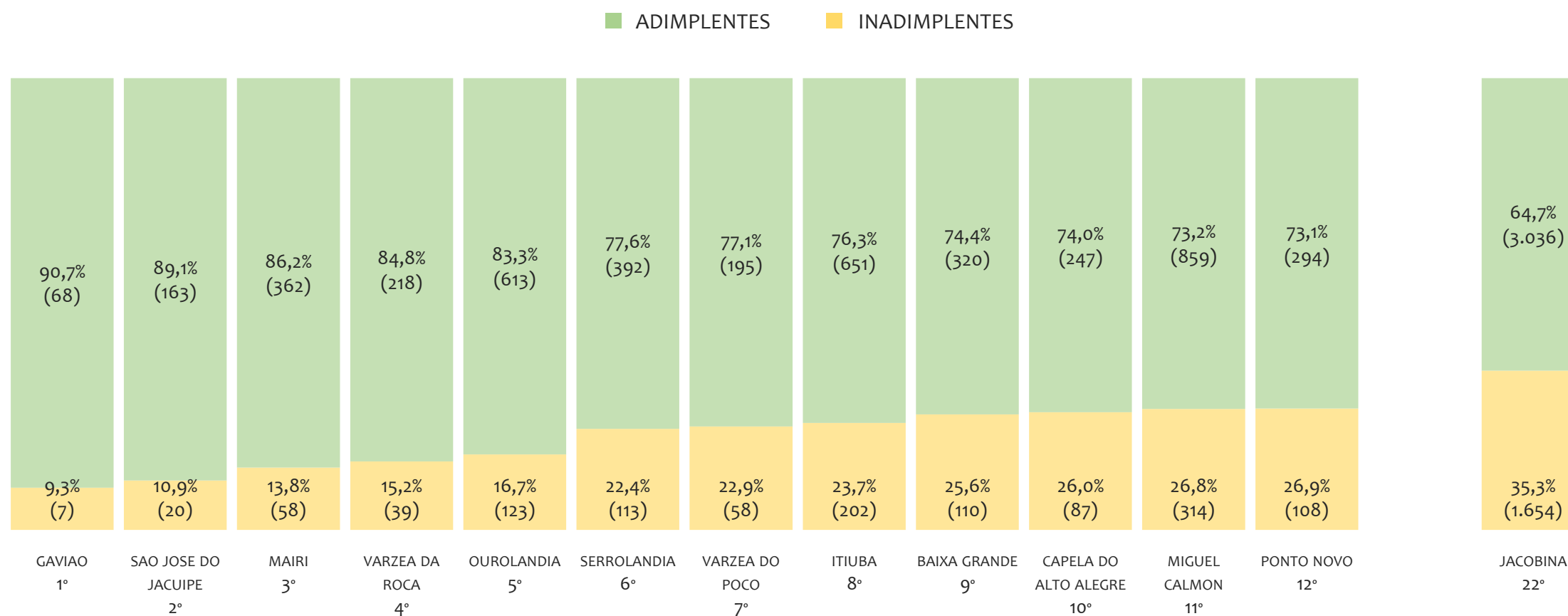
RANKING POR MUNICÍPIO, UR JACOBINA, SALDO DE MAIO/2022

■ TOTAL ■ MEI ■ MPE



Na UR JACOBINA, considerando o SALDO de maio/2022, SENHOR DO BONFIM é o município com maior SALDO de MEI+MPE com 290 empresas, representando 19,6% do SALDO de MEI+MPE da UR. Quanto ao MEI, JACOBINA é o município de maior SALDO com 152, representando 22,0% do SALDO de MEI da UR e 10,3% do SALDO de empresas da UR cadastradas no SIMPLES. Quanto a MPE, SENHOR DO BONFIM é o município com maior SALDO com 155, representando 19,6% do SALDO de MPE da UR e 10,5% do SALDO de empresas da UR cadastradas no SIMPLES.

RANKING DE ADIMPLÊNCIA E INADIMPLÊNCIA DO MEI, UR JACOBINA, POR MUNICÍPIO, DEZEMBRO/2021

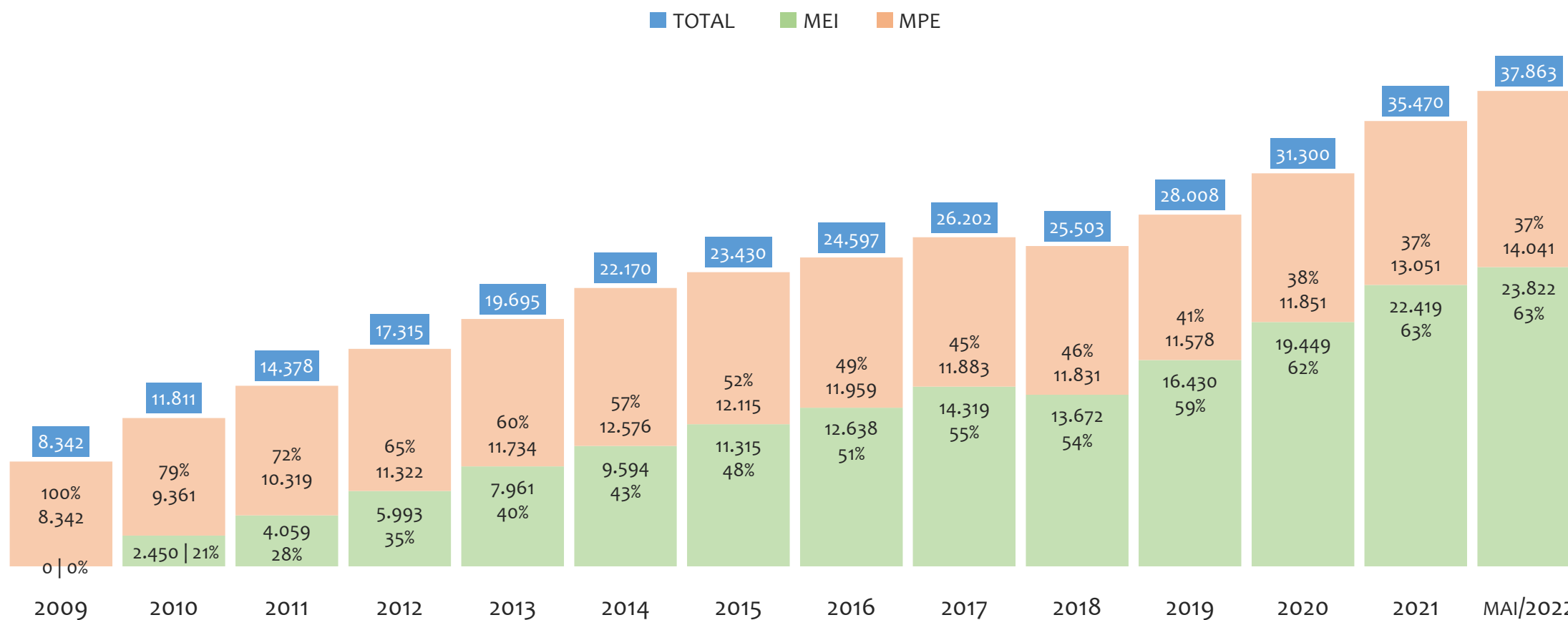


Na UR JACOBINA, considerando o acumulado até dezembro/2021, o município GAVIAO apresenta o maior PERCENTUAL de ADIMPLENTES dentro do mesmo município com 90,7% (68 adimplentes), sendo que este grupo equivale a 0,4% dos ADIMPLENTES da UR JACOBINA.



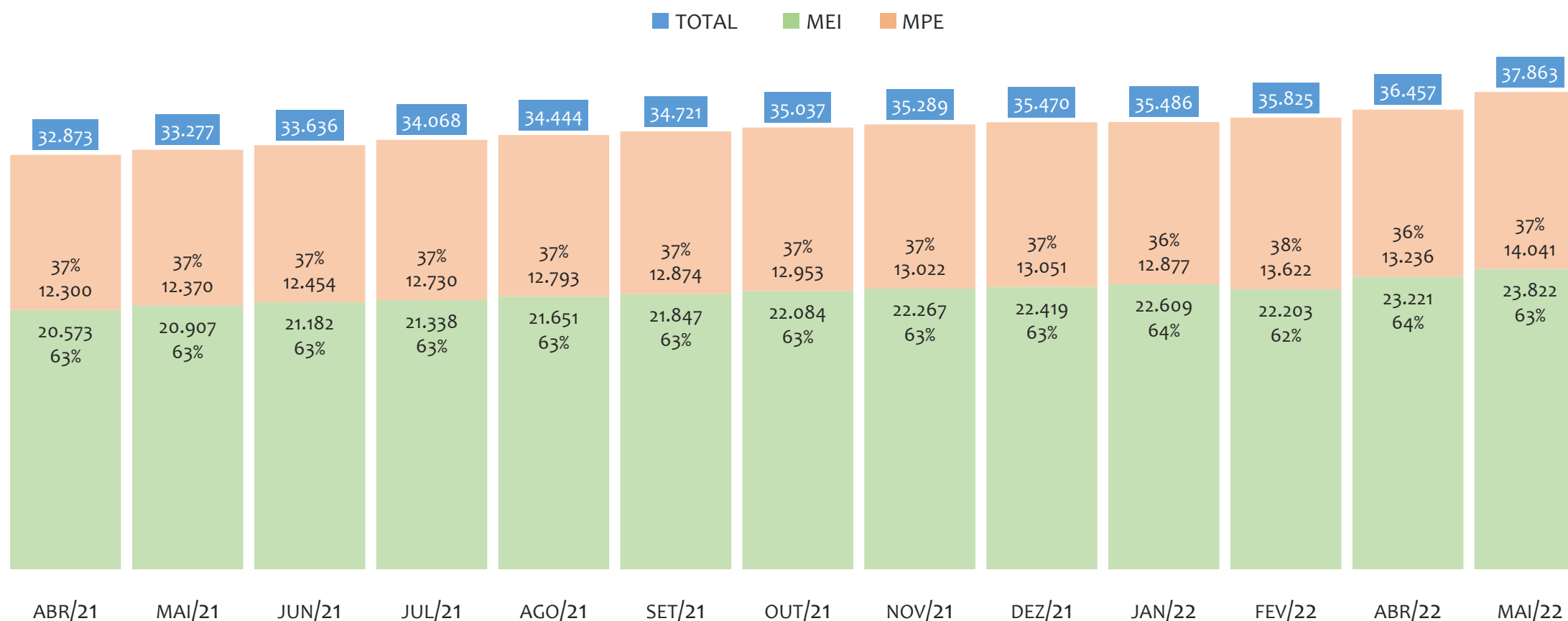
UR JUAZEIRO

HISTÓRICO ANUAL DO ACUMULADO DE MEI, MPE E TOTAL, UR JUAZEIRO, 2009 A MAIO/2022



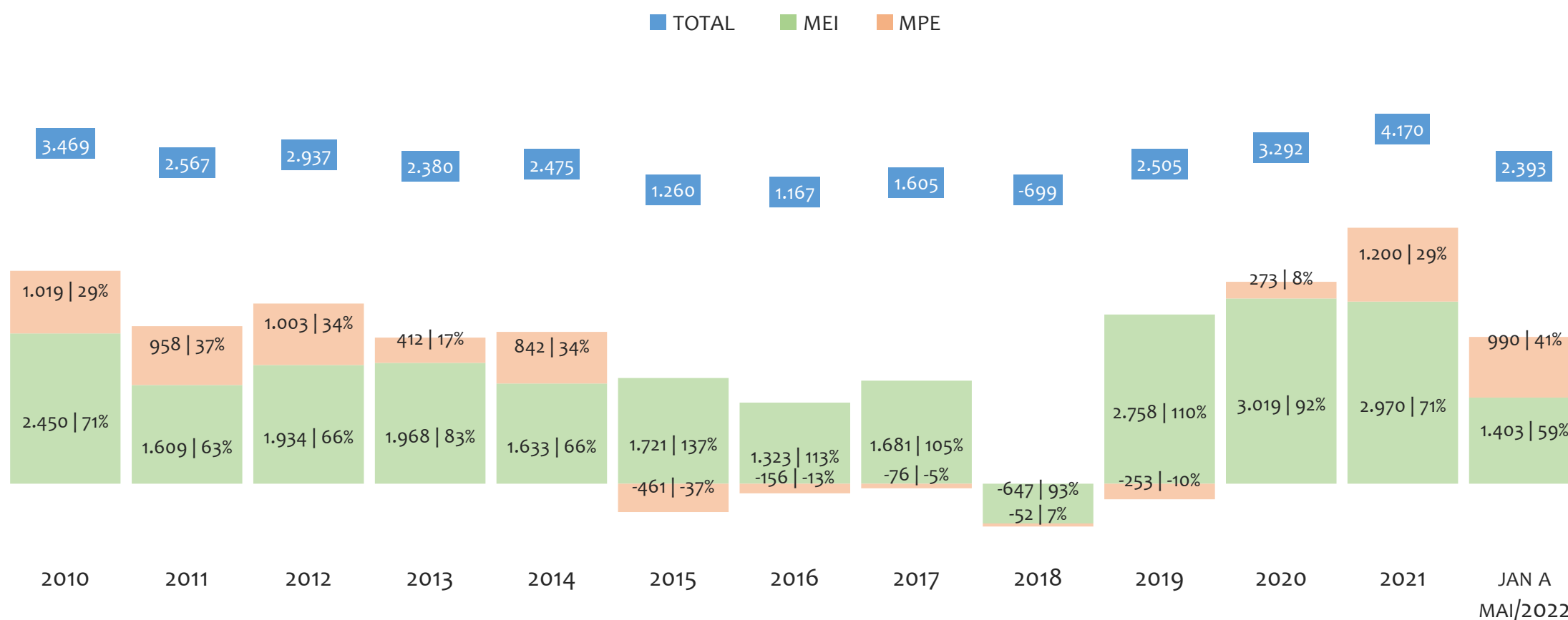
Na UR JUAZEIRO, de 2009 a maio/2022, o crescimento de microempreendedores individuais (MEI) de 23821900% (0 para 23.822) é superior ao crescimento de micro e pequenas empresas (MPE) de 68% (8.342 para 14.041). No TOTAL (MEI + MPE), o crescimento no mesmo período é de 354% (8.342 para 37.863). A taxa média de crescimento anual composta é de 181% ao ano para MEI, 4% ao ano para MPE e 12% ao ano para MEI + MPE. Ainda neste mesmo período, a participação do MEI cresceu de 0% para 63% do total das empresas cadastradas no SIMPLES NACIONAL.

HISTÓRICO MENSAL DO ACUMULADO DE MEI, MPE E TOTAL, UR JUAZEIRO, ABR/2021 A MAI/2022



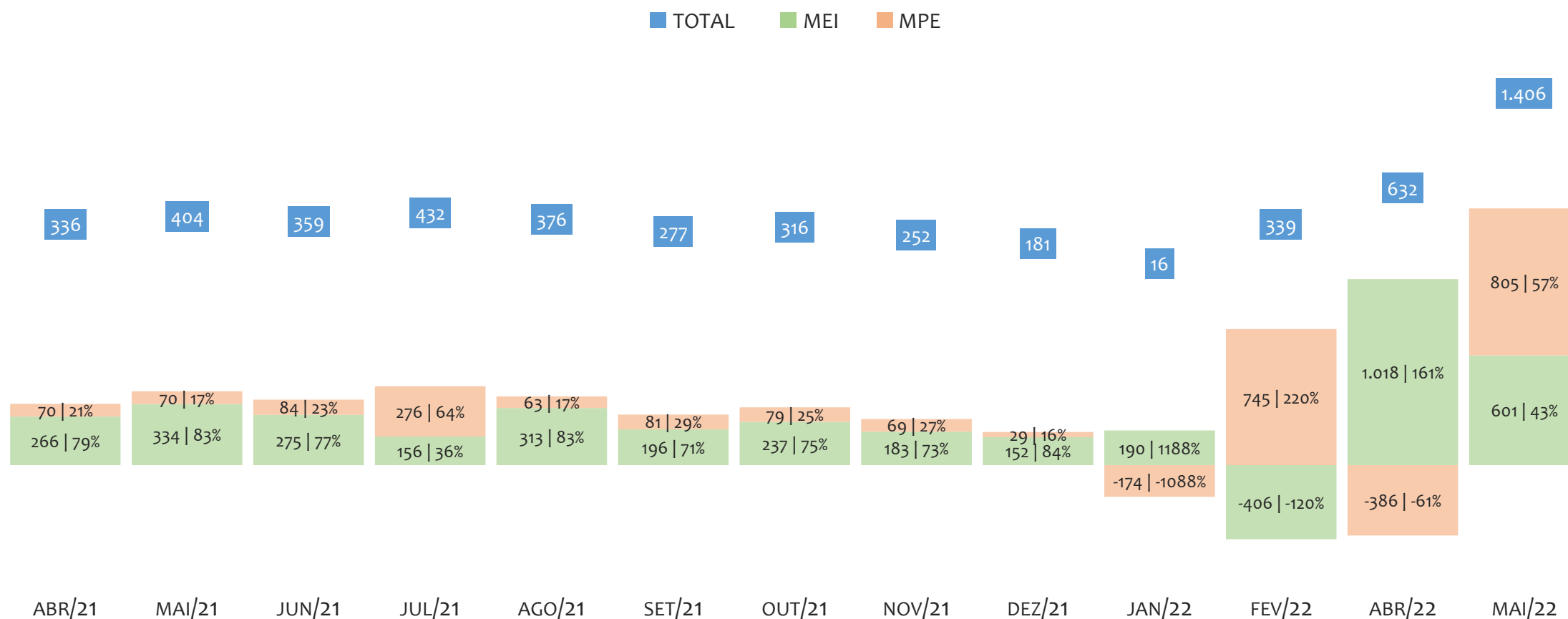
Na UR JUAZEIRO, de abril/2021 a maio/2022, o crescimento de microempreendedores individuais (MEI) de 15,8% (20.573 para 23.822) é superior ao crescimento de micro e pequenas empresas (MPE) de 14,2% (12.300 para 14.041). No TOTAL (MEI + MPE), o crescimento no mesmo período é de 15,2% (32.873 para 37.863). A taxa média de crescimento mensal composta é de 1,2% ao mês para MEI, 1,1% ao mês para MPE e 1,2% ao mês para MEI + MPE. Ainda neste mesmo período, a participação do MEI cresceu de 63% para 63% do total das empresas cadastradas no SIMPLES NACIONAL.

HISTÓRICO ANUAL DO SALDO DE MEI, MPE E TOTAL, UR JUAZEIRO, 2010 A MAIO/2022



O SALDO anual é calculado pela diferença entre novos cadastros e cadastros excluídos em cada ano. A queda brusca do SALDO em 2016 e 2018 deve-se ao reprocessamento acumulado dos cadastros de MEI e MPE vinculados ao Simples Nacional com a exclusão dos inativos, inadimplentes etc. Na UR JUAZEIRO, o maior saldo de MEI ocorre em 2020 (3.019) e o menor em 2018 (-647). O maior saldo de MPE ocorre em 2021 (1.200) e o menor em 2015 (-461). O maior saldo no TOTAL (MPE + MEI) ocorre em 2021 (4.170) e o menor em 2018 (-699).

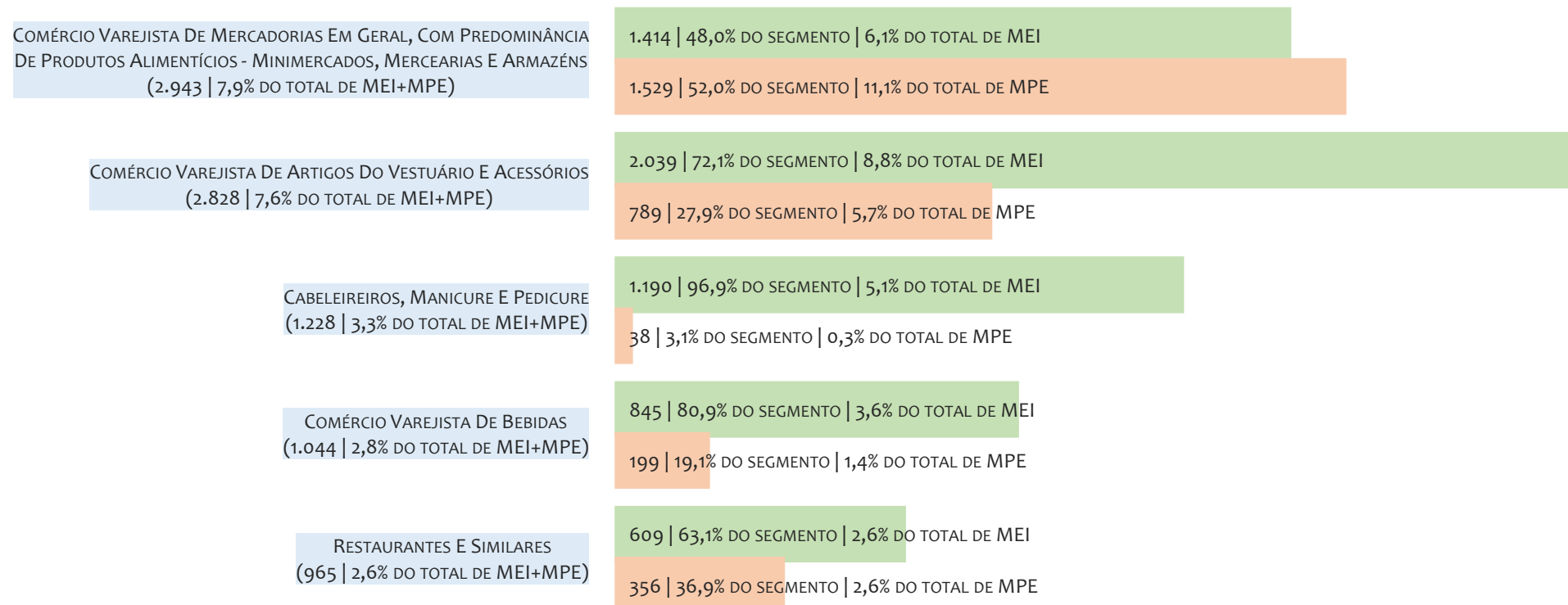
HISTÓRICO MENSAL DO SALDO DE MEI, MPE E TOTAL, UR JUAZEIRO, ABR/2021 A MAI/2022



O SALDO mensal é calculado pela diferença entre novos cadastros e cadastros excluídos em cada mês. A queda brusca do SALDO em JANEIRO deve-se ao reprocessamento dos cadastros de MEI e MPE vinculados ao Simples Nacional com a exclusão dos inativos, inadimplentes etc. Na UR JUAZEIRO, o maior saldo de MEI ocorre em abr/22 (1.018) e o menor em fev/22 (-406). O maior saldo de MPE ocorre em mai/22 (805) e o menor em abr/22 (-386). O maior saldo no TOTAL (MPE + MEI) ocorre em mai/22 (1.406) e o menor em jan/22 (16).

RANKING DE MEI+MPE DOS 5 PRINCIPAIS CNAES, UR JUAZEIRO, ACUMULADO ATÉ 31/05/2022

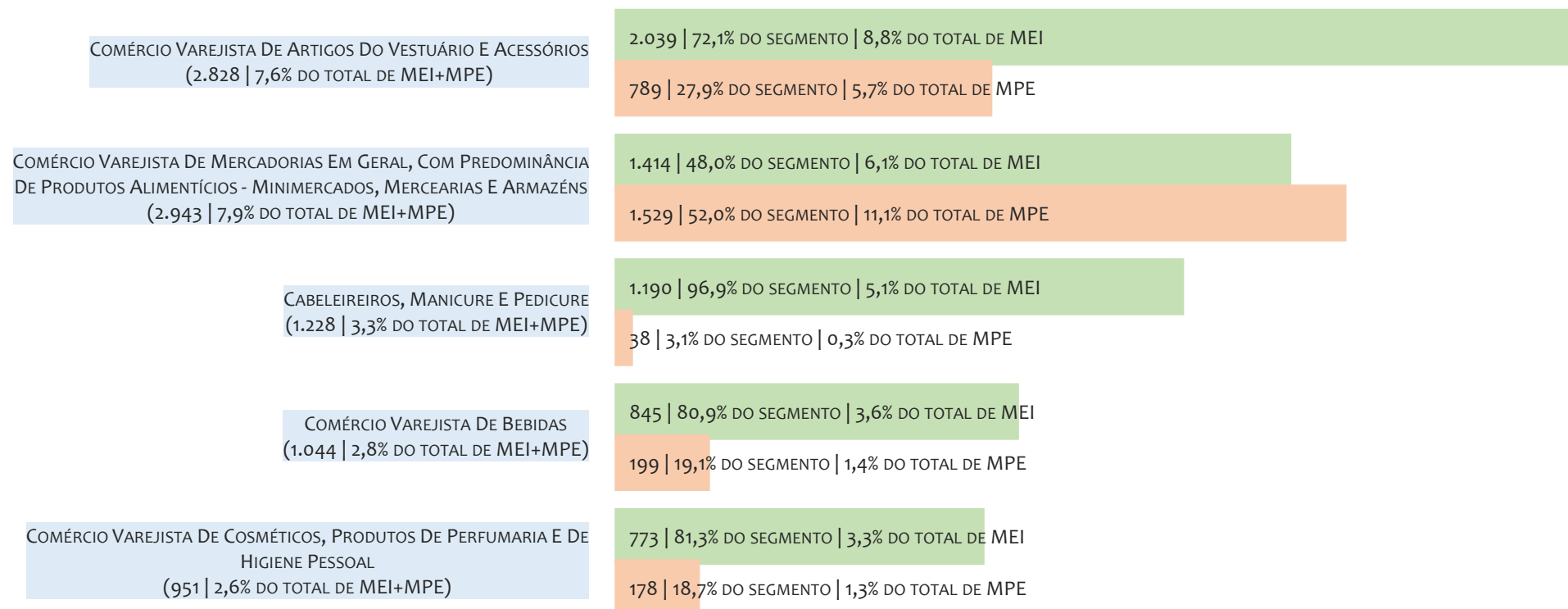
■ TOTAL ■ MEI ■ MPE



Na UR JUAZEIRO, considerando o acumulado até 31/05/2022, o CNAE com maior número de MEI+MPE é Comércio Varejista De Mercadorias Em Geral, Com Predominância De Produtos Alimentícios - Minimercados, Mercearias E Armazéns, com 2.943, representando 7,9% do TOTAL de MEI+MPE. Desse montante, 48,0% são MEI (1.414) e 52,0% são MPE (1.529).

RANKING DE MEI DOS 5 PRINCIPAIS CNAES, UR JUAZEIRO, ACUMULADO ATÉ 31/05/2022

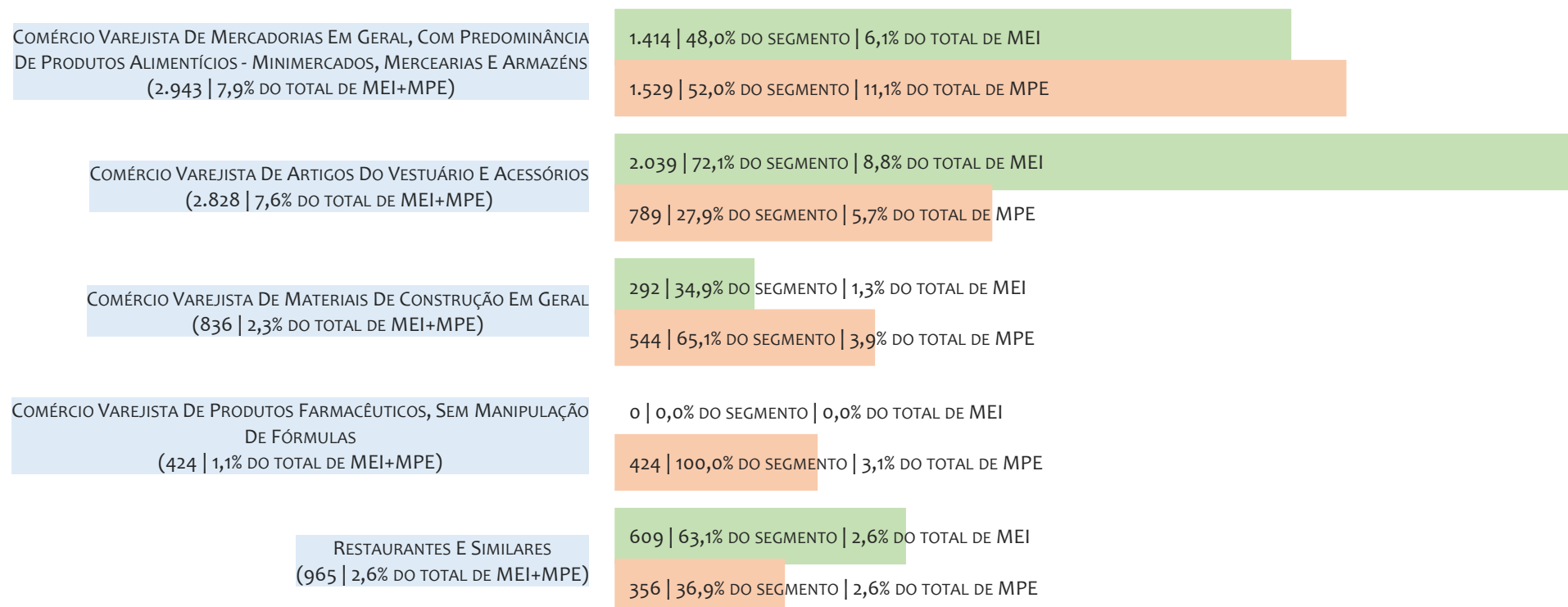
■ TOTAL ■ MEI ■ MPE



Na UR JUAZEIRO, considerando o acumulado até 31/05/2022, o CNAE com maior número de MEI é Comércio Varejista De Artigos Do Vestuário E Acessórios, com 2.039, representando 72,1% do total dentro do segmento e 8,8% do TOTAL de MEI.

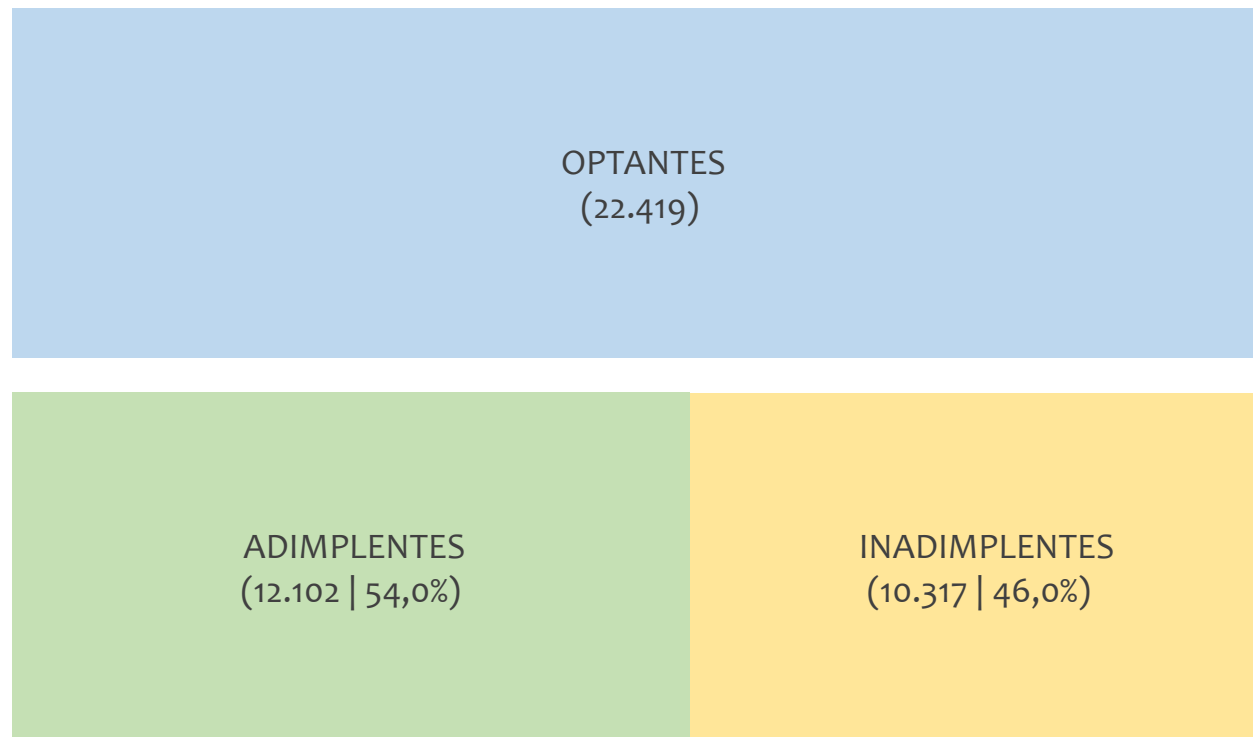
RANKING DE MPE DOS 5 PRINCIPAIS CNAES, UR JUAZEIRO, ACUMULADO ATÉ 31/05/2022

■ TOTAL ■ MEI ■ MPE



Na UR JUAZEIRO, considerando o acumulado até 31/05/2022, o CNAE com maior número de MPE é Comércio Varejista De Mercadorias Em Geral, Com Predominância De Produtos Alimentícios - Minimercados, Mercearias E Armazéns, com 1.529, representando 52,0% do total dentro do segmento e 11,1% do TOTAL de MPE.

PERCENTUAL DE ADIMPLÊNCIA E INADIMPLÊNCIA DO MEI, UR JUAZEIRO, DEZEMBRO/2021



No caso do MEI estar inadimplente com os pagamentos (DAS), qual é o prejuízo ou penalidade que o MEI terá junto ao INSS/Previdência Social?

Primeiro, não terá esse tempo inadimplente contado para nenhum benefício da previdência social.

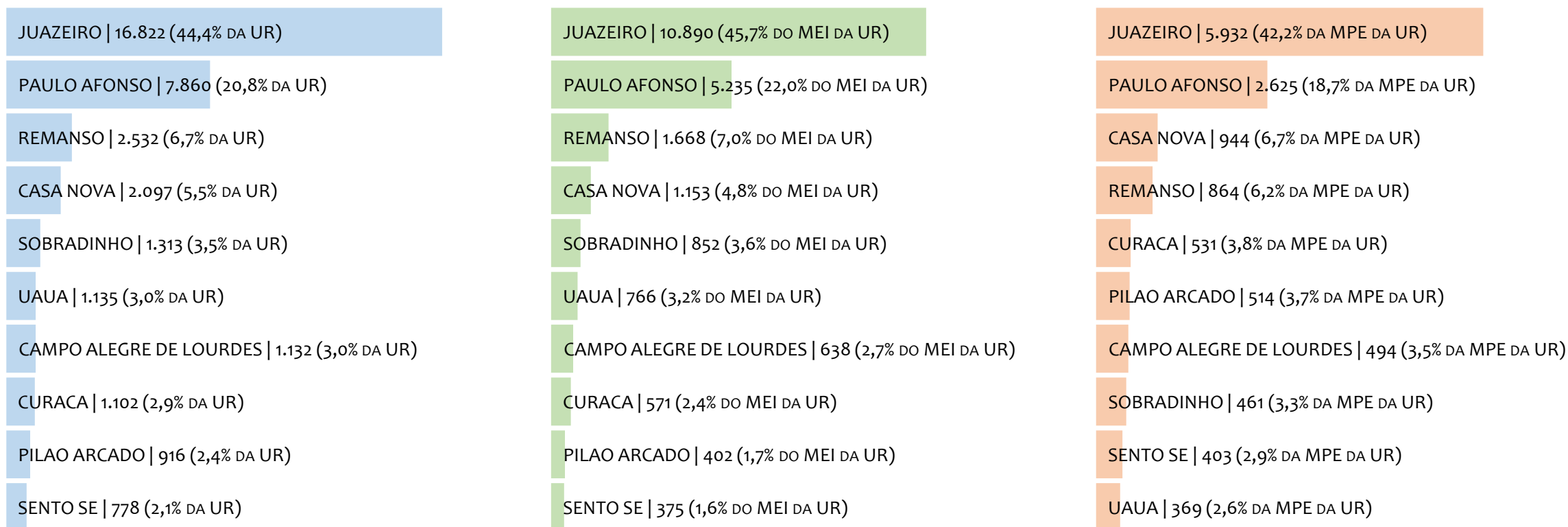
Segundo, caso necessite de algum benefício não programado, como auxílio doença, pensão por morte ou salário maternidade, por exemplo, poderá não ter direito a esses.

Além disso, quando for recolher as contribuições atrasadas, terá que calcular os valores acrescidos de multa e juros.

Na UR JUAZEIRO, considerando o acumulado até dezembro/2021, o percentual de MEI ADIMPLENTES é de 54,0% (12.102).

RANKING POR MUNICÍPIO, UR JUAZEIRO, ACUMULADO ATÉ MAIO/2022

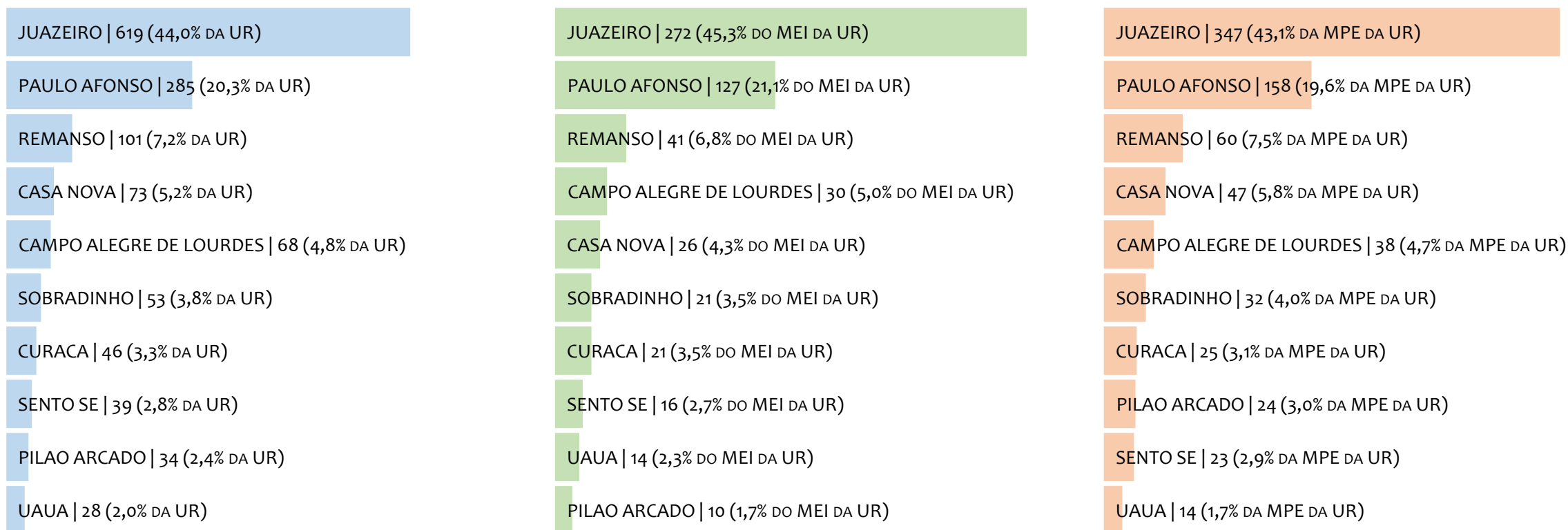
■ TOTAL ■ MEI ■ MPE



Na UR JUAZEIRO, no acumulado até maio/2022, JUAZEIRO é o município com maior número de MEI+MPE com 16.822 empresas, representando 44,4% do total de MEI+MPE da UR. Quanto ao MEI, JUAZEIRO é o município com maior quantitativo com 10.890, representando 45,7% do total de MEI da UR e 28,8% do total da UR cadastradas no SIMPLES. Quanto a MPE, JUAZEIRO é o município com maior quantitativo com 5.932, representando 42,2% do total de MPE da UR e 15,7% do total da UR cadastradas no SIMPLES.

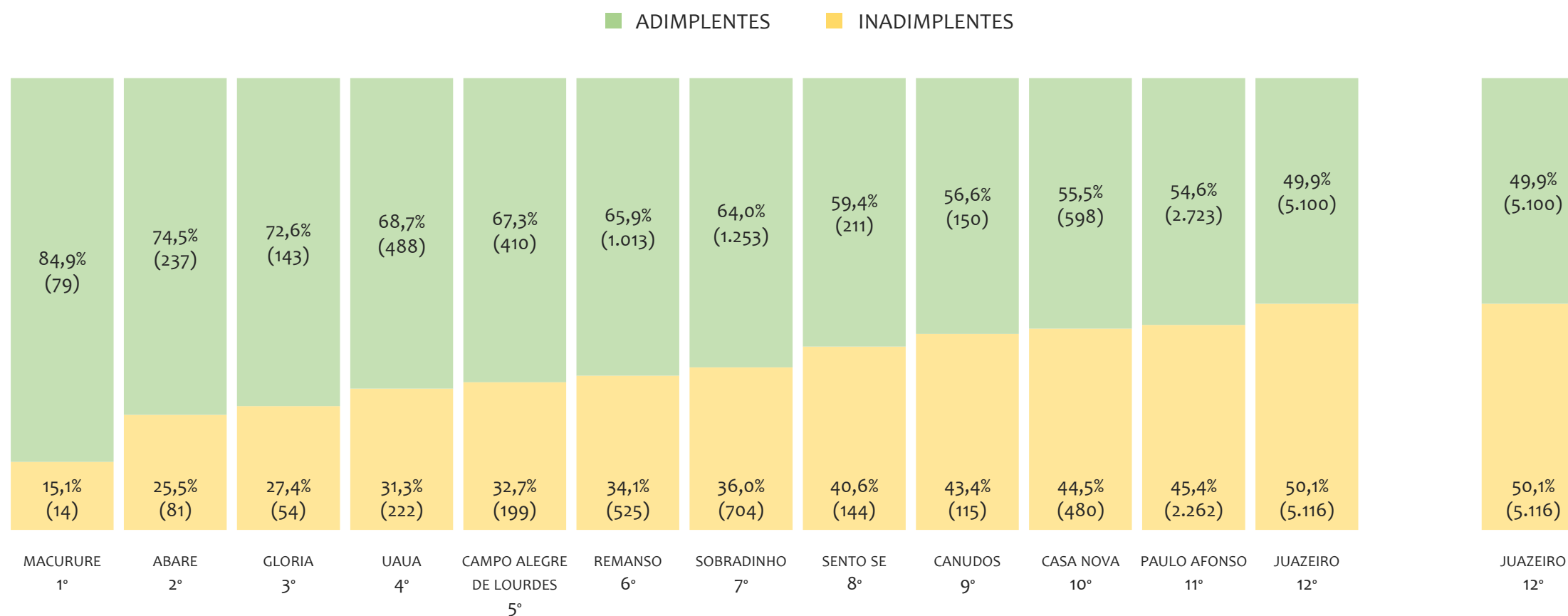
RANKING POR MUNICÍPIO, UR JUAZEIRO, SALDO DE MAIO/2022

■ TOTAL ■ MEI ■ MPE



Na UR JUAZEIRO, considerando o SALDO de maio/2022, JUAZEIRO é o município com maior SALDO de MEI+MPE com 619 empresas, representando 44,0% do SALDO de MEI+MPE da UR. Quanto ao MEI, JUAZEIRO é o município de maior SALDO com 272, representando 45,3% do SALDO de MEI da UR e 19,3% do SALDO de empresas da UR cadastradas no SIMPLES. Quanto a MPE, JUAZEIRO é o município com maior SALDO com 347, representando 43,1% do SALDO de MPE da UR e 24,7% do SALDO de empresas da UR cadastradas no SIMPLES.

RANKING DE ADIMPLÊNCIA E INADIMPLÊNCIA DO MEI, UR JUAZEIRO, POR MUNICÍPIO, DEZEMBRO/2021

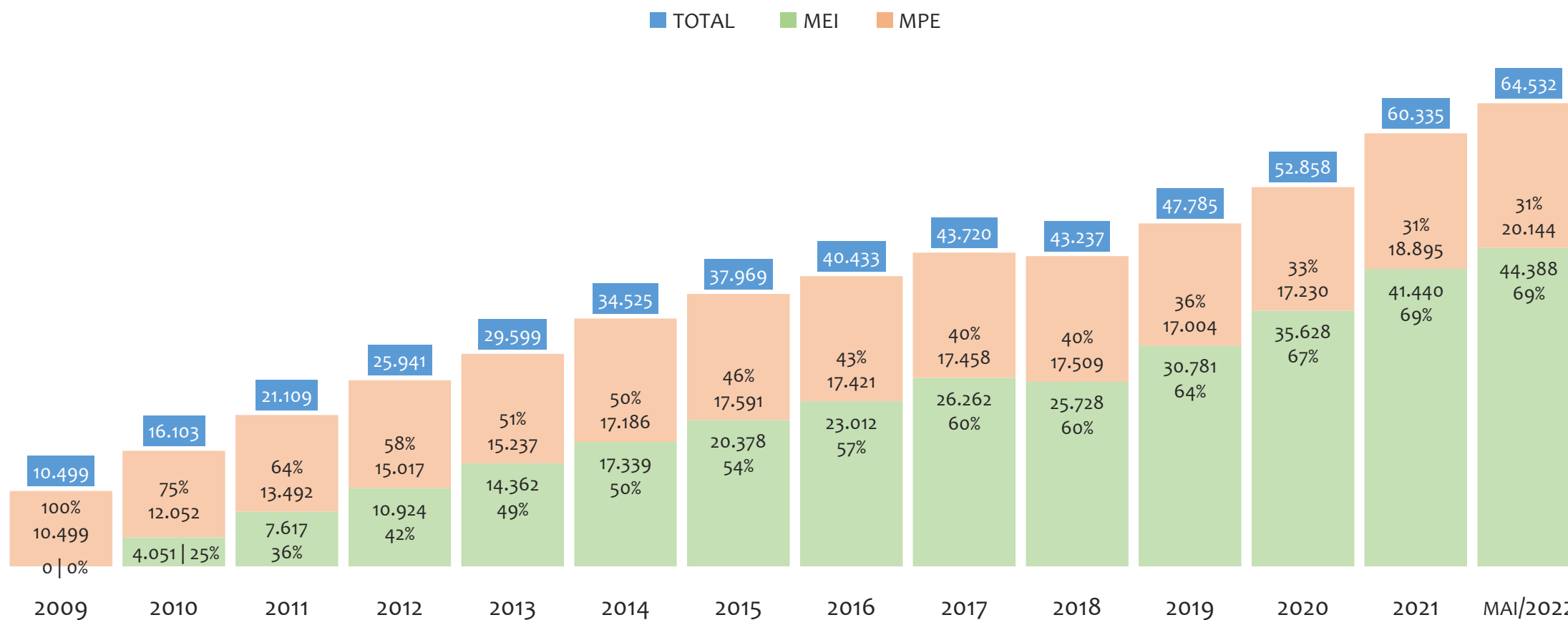


Na UR JUAZEIRO, considerando o acumulado até dezembro/2021, o município MACURURE apresenta o maior PERCENTUAL de ADIMPLENTES dentro do mesmo município com 84,9% (79 adimplentes), sendo que este grupo equivale a 0,6% dos ADIMPLENTES da UR JUAZEIRO.



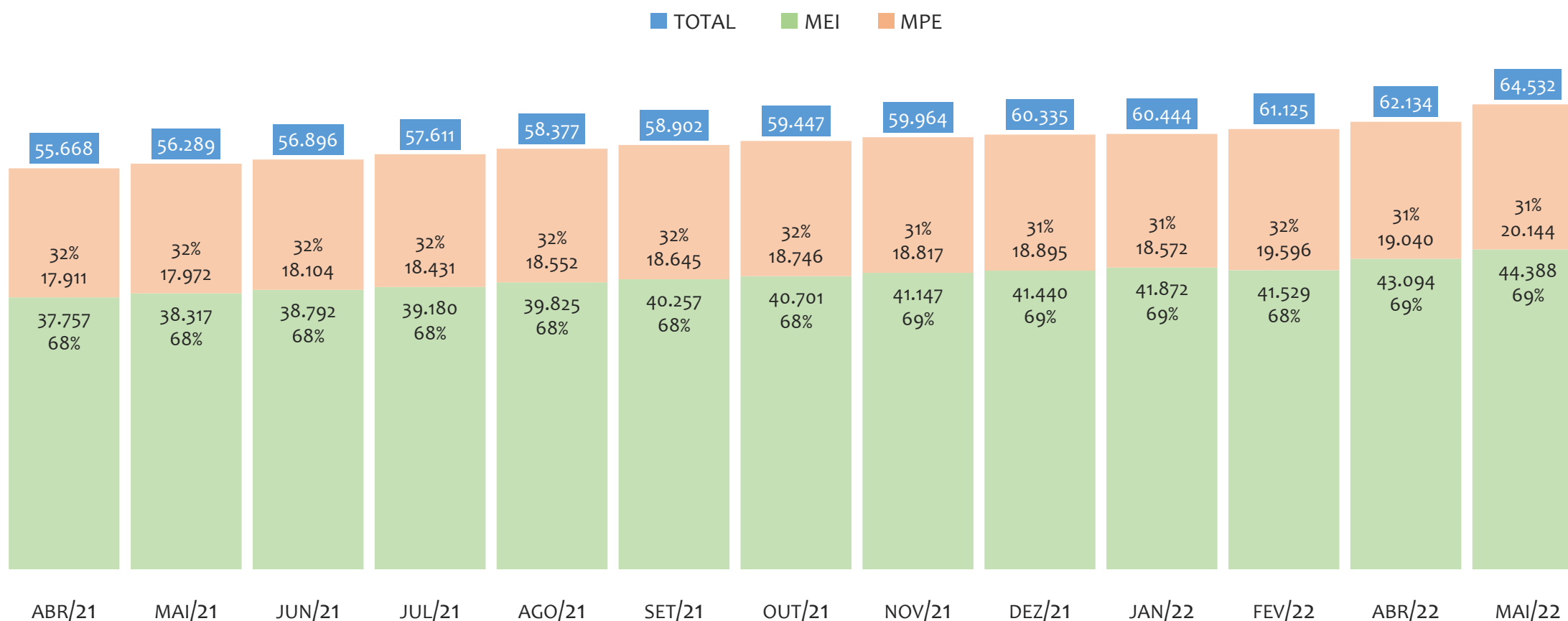
UR SANTO ANTÔNIO DE JESUS

HISTÓRICO ANUAL DO ACUMULADO DE MEI, MPE E TOTAL, UR SANTO ANTÔNIO DE JESUS, 2009 A MAIO/2022



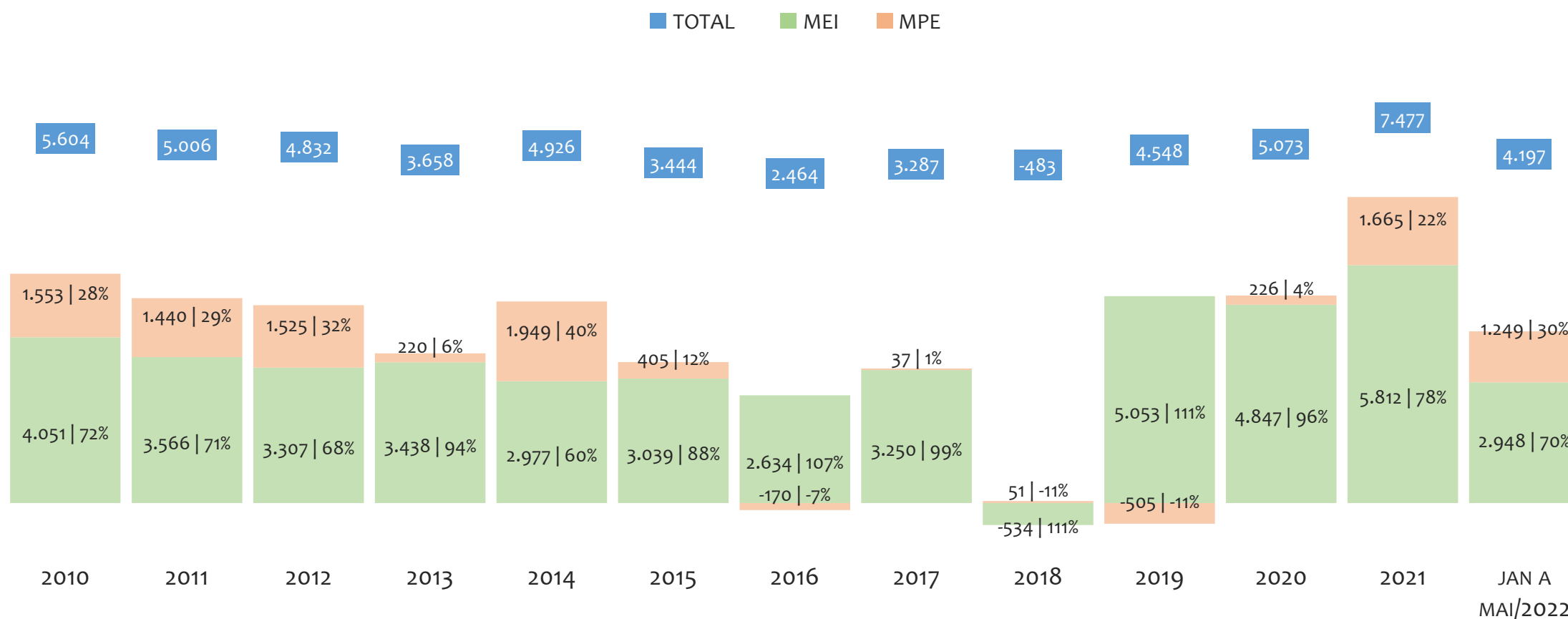
Na UR SANTO ANTÔNIO DE JESUS, de 2009 a maio/2022, o crescimento de microempreendedores individuais (MEI) de 44387900% (0 para 44.388) é superior ao crescimento de micro e pequenas empresas (MPE) de 92% (10.499 para 20.144). No TOTAL (MEI + MPE), o crescimento no mesmo período é de 515% (10.499 para 64.532). A taxa média de crescimento anual composta é de 196% ao ano para MEI, 5% ao ano para MPE e 15% ao ano para MEI + MPE. Ainda neste mesmo período, a participação do MEI cresceu de 0% para 69% do total das empresas cadastradas no SIMPLES NACIONAL.

HISTÓRICO MENSAL DO ACUMULADO DE MEI, MPE E TOTAL, UR SANTO ANTÔNIO DE JESUS, ABR/2021 A MAI/2022



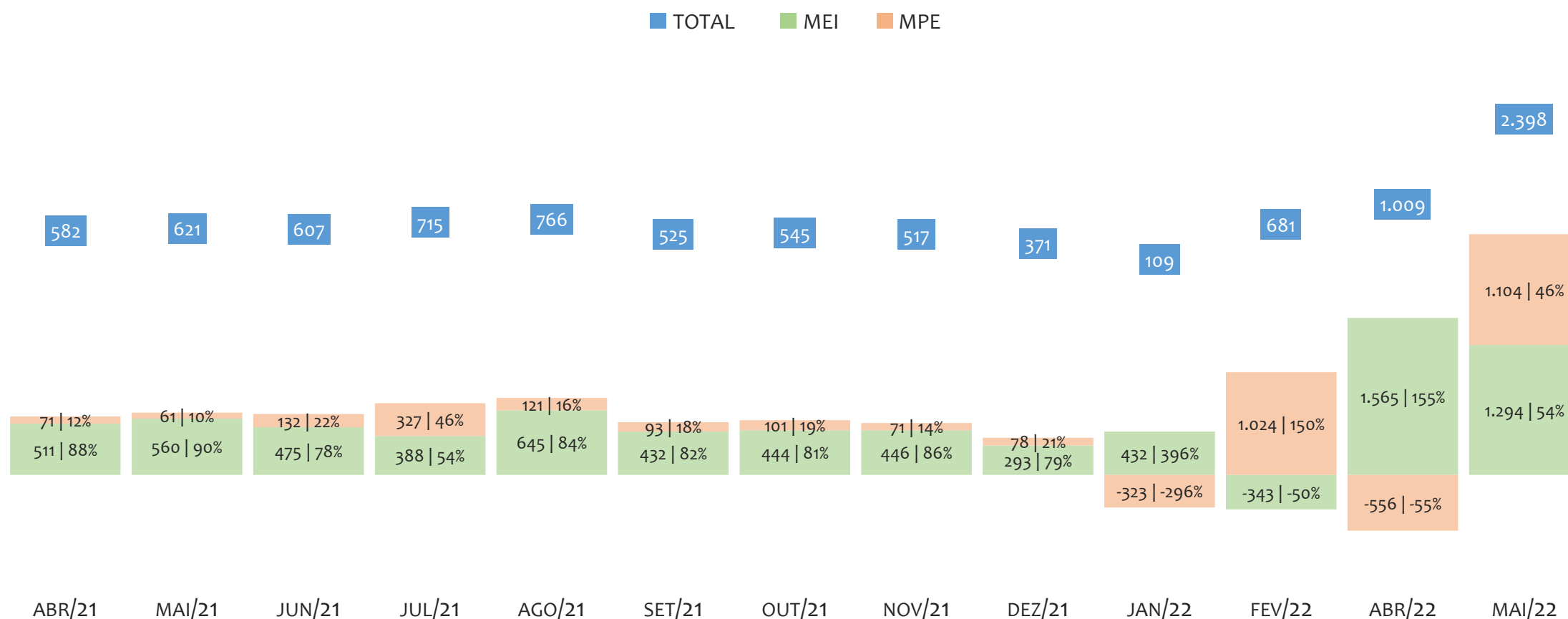
Na UR SANTO ANTÔNIO DE JESUS, de abril/2021 a maio/2022, o crescimento de microempreendedores individuais (MEI) de 17,6% (37.757 para 44.388) é superior ao crescimento de micro e pequenas empresas (MPE) de 12,5% (17.911 para 20.144). No TOTAL (MEI + MPE), o crescimento no mesmo período é de 15,9% (55.668 para 64.532). A taxa média de crescimento mensal composta é de 1,4% ao mês para MEI, 1,0% ao mês para MPE e 1,2% ao mês para MEI + MPE. Ainda neste mesmo período, a participação do MEI cresceu de 68% para 69% do total das empresas cadastradas no SIMPLES NACIONAL.

HISTÓRICO ANUAL DO SALDO DE MEI, MPE E TOTAL, UR SANTO ANTÔNIO DE JESUS, 2010 A MAIO/2022



O SALDO anual é calculado pela diferença entre novos cadastros e cadastros excluídos em cada ano. A queda brusca do SALDO em 2016 e 2018 deve-se ao reprocessamento acumulado dos cadastros de MEI e MPE vinculados ao Simples Nacional com a exclusão dos inativos, inadimplentes etc. Na UR SANTO ANTÔNIO DE JESUS, o maior saldo de MEI ocorre em 2021 (5.812) e o menor em 2018 (-534). O maior saldo de MPE ocorre em 2014 (1.949) e o menor em 2019 (-505). O maior saldo no TOTAL (MPE + MEI) ocorre em 2021 (7.477) e o menor em 2018 (-483).

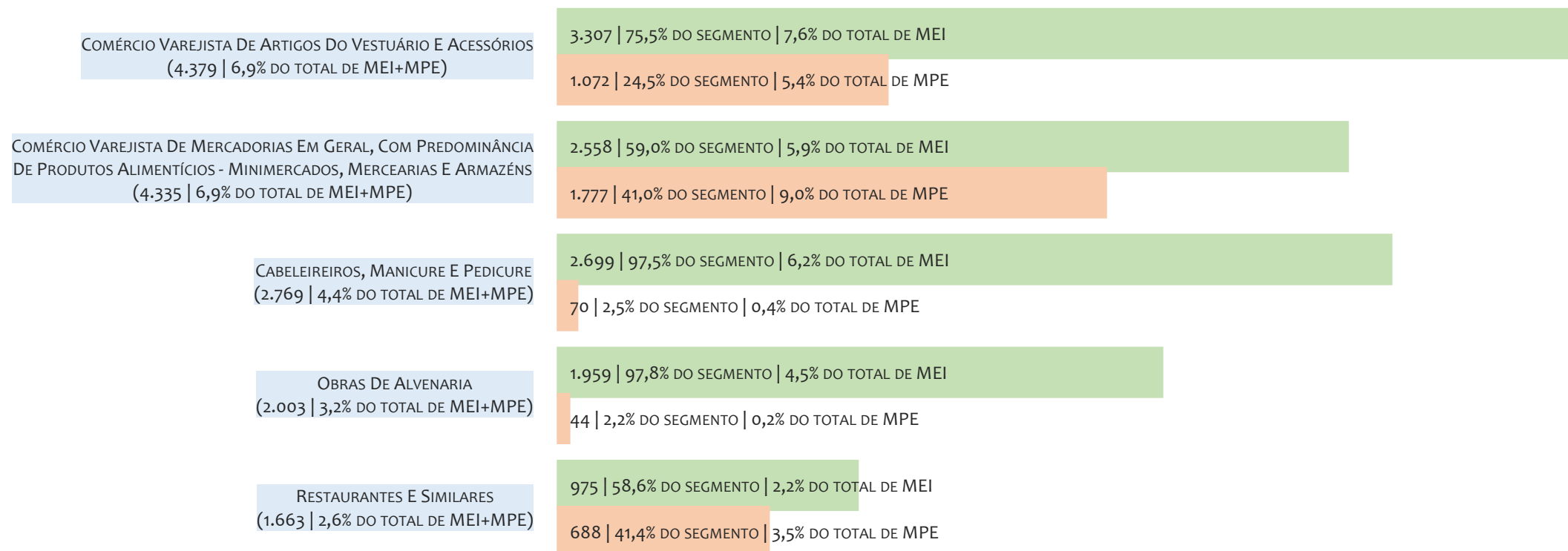
HISTÓRICO MENSAL DO SALDO DE MEI, MPE E TOTAL, UR SANTO ANTÔNIO DE JESUS, ABR/2021 A MAI/2022



O SALDO mensal é calculado pela diferença entre novos cadastros e cadastros excluídos em cada mês. A queda brusca do SALDO em JANEIRO deve-se ao reprocessamento dos cadastros de MEI e MPE vinculados ao Simples Nacional com a exclusão dos inativos, inadimplentes etc. Na UR SANTO ANTÔNIO DE JESUS, o maior saldo de MEI ocorre em abr/22 (1.565) e o menor em fev/22 (-343). O maior saldo de MPE ocorre em mai/22 (1.104) e o menor em abr/22 (-556). O maior saldo no TOTAL (MPE + MEI) ocorre em mai/22 (2.398) e o menor em jan/22 (109).

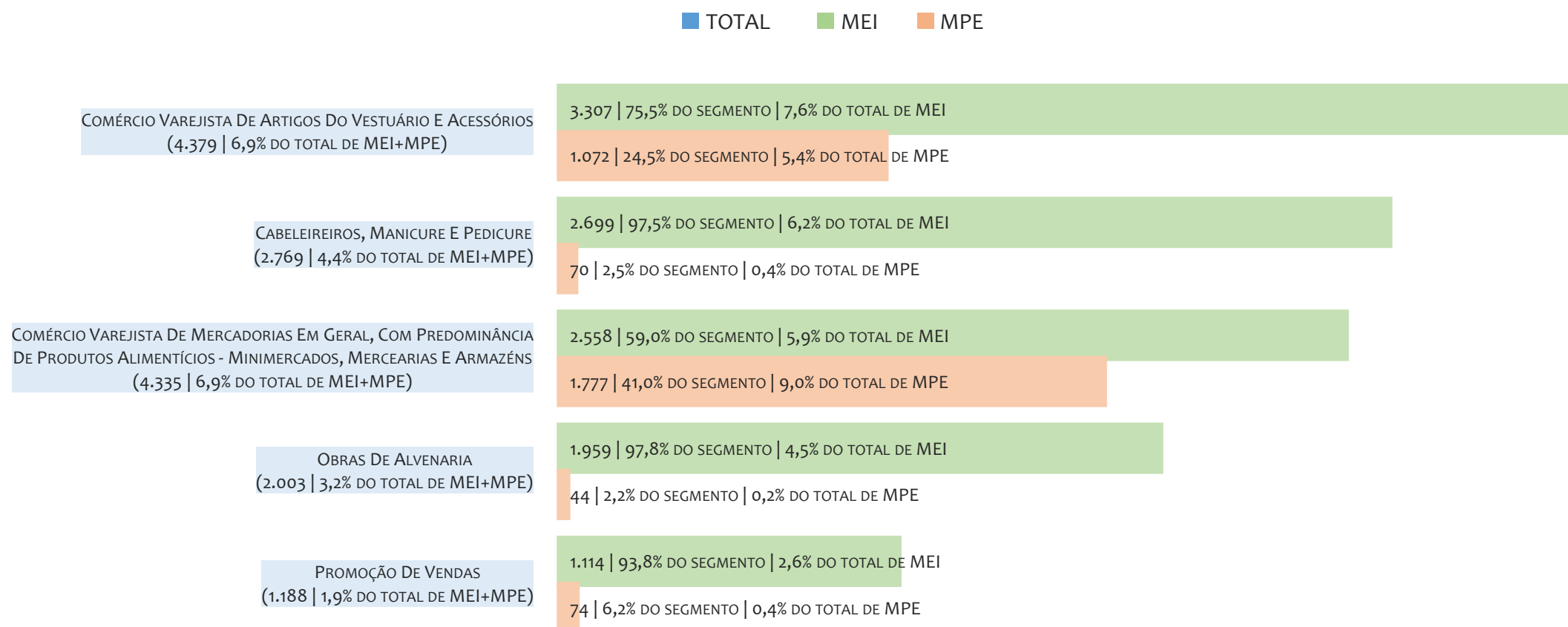
RANKING DE MEI+MPE DOS 5 PRINCIPAIS CNAES, UR SANTO ANTÔNIO DE JESUS, ACUMULADO ATÉ 31/05/2022

■ TOTAL ■ MEI ■ MPE




Na UR SANTO ANTÔNIO DE JESUS, considerando o acumulado até 31/05/2022, o CNAE com maior número de MEI+MPE é Comércio Varejista De Artigos Do Vestuário E Acessórios, com 4.379, representando 6,9% do TOTAL de MEI+MPE. Desse montante, 75,5% são MEI (3.307) e 24,5% são MPE (1.072).

RANKING DE MEI DOS 5 PRINCIPAIS CNAES, UR SANTO ANTÔNIO DE JESUS, ACUMULADO ATÉ 31/05/2022



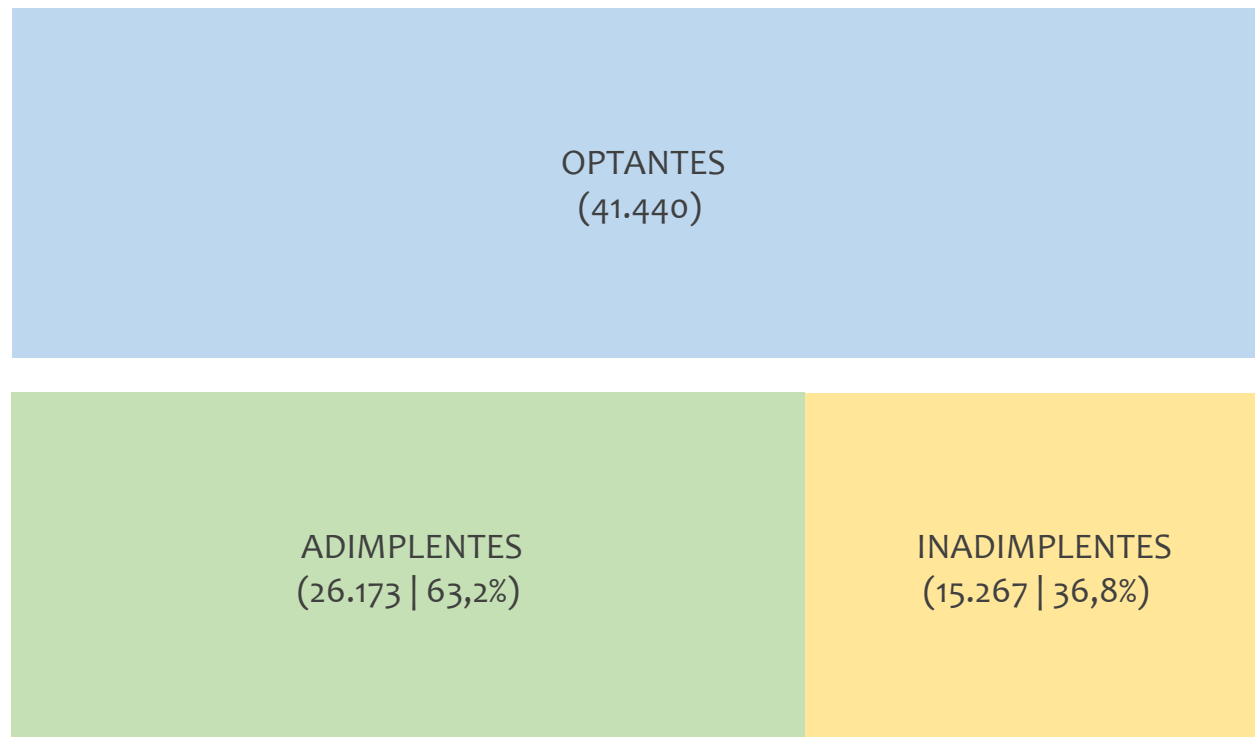
Na UR SANTO ANTÔNIO DE JESUS, considerando o acumulado até 31/05/2022, o CNAE com maior número de MEI é Comércio Varejista De Artigos Do Vestuário E Acessórios, com 3.307, representando 75,5% do total dentro do segmento e 7,6% do TOTAL de MEI.

RANKING DE MPE DOS 5 PRINCIPAIS CNAES, UR SANTO ANTÔNIO DE JESUS, ACUMULADO ATÉ 31/05/2022



Na UR SANTO ANTÔNIO DE JESUS, considerando o acumulado até 31/05/2022, o CNAE com maior número de MPE é Comércio Varejista De Mercadorias Em Geral, Com Predominância De Produtos Alimentícios - Minimercados, Mercearias E Armazéns, com 1.777, representando 41,0% do total dentro do segmento e 9,0% do TOTAL de MPE.

PERCENTUAL DE ADIMPLÊNCIA E INADIMPLÊNCIA DO MEI, UR SANTO ANTÔNIO DE JESUS, DEZEMBRO/2021



No caso do MEI estar inadimplente com os pagamentos (DAS), qual é o prejuízo ou penalidade que o MEI terá junto ao INSS/Previdência Social?

Primeiro, não terá esse tempo inadimplente contado para nenhum benefício da previdência social.

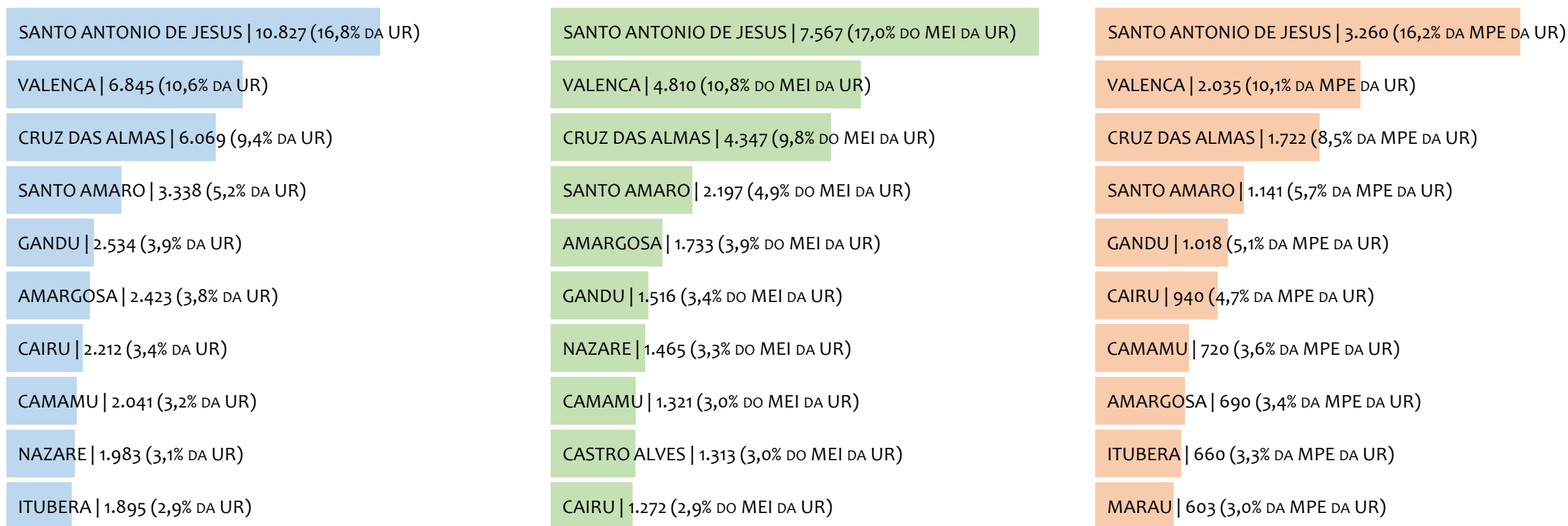
Segundo, caso necessite de algum benefício não programado, como auxílio doença, pensão por morte ou salário maternidade, por exemplo, poderá não ter direito a esses.

Além disso, quando for recolher as contribuições atrasadas, terá que calcular os valores acrescidos de multa e juros.

Na UR SANTO ANTÔNIO DE JESUS, considerando o acumulado até dezembro/2021, o percentual de MEI ADIMPLENTES é de 63,2% (26.173).

RANKING POR MUNICÍPIO, UR SANTO ANTÔNIO DE JESUS, ACUMULADO ATÉ MAIO/2022

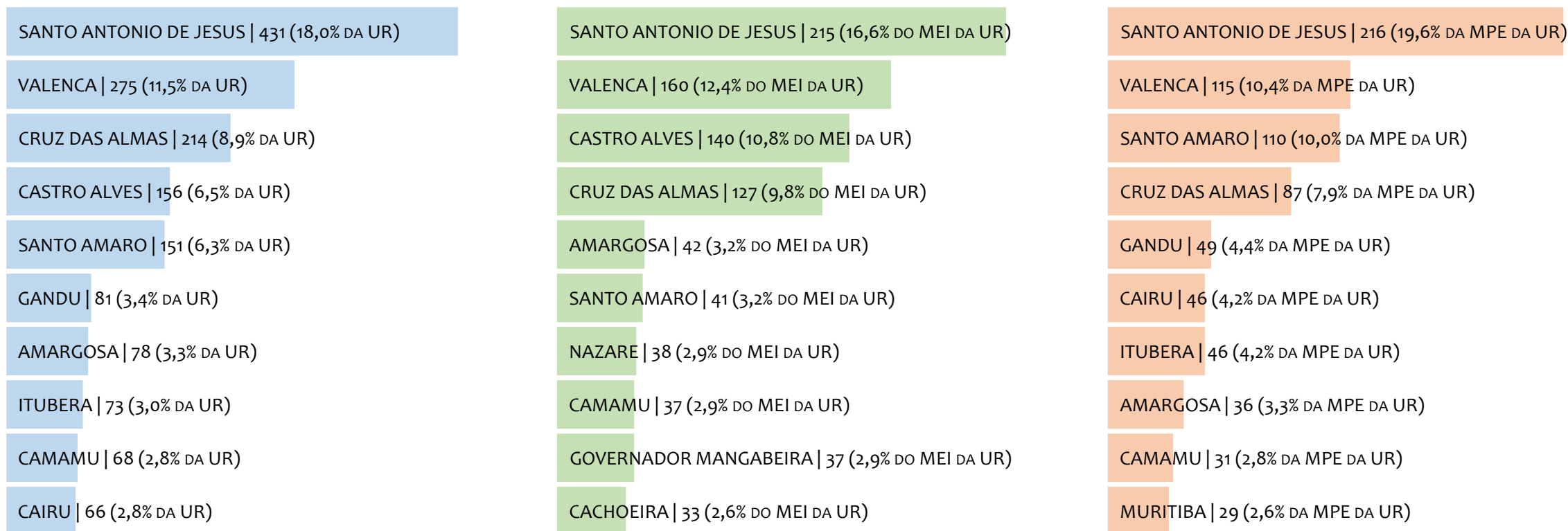
■ TOTAL ■ MEI ■ MPE



Na UR SANTO ANTÔNIO DE JESUS, no acumulado até maio/2022, SANTO ANTONIO DE JESUS é o município com maior número de MEI+MPE com 10.827 empresas, representando 16,8% do total de MEI+MPE da UR. Quanto ao MEI, SANTO ANTONIO DE JESUS é o município com maior quantitativo com 7.567, representando 17,0% do total de MEI da UR e 11,7% do total da UR cadastradas no SIMPLES. Quanto a MPE, SANTO ANTONIO DE JESUS é o município com maior quantitativo com 3.260, representando 16,2% do total de MPE da UR e 5,1% do total da UR cadastradas no SIMPLES.

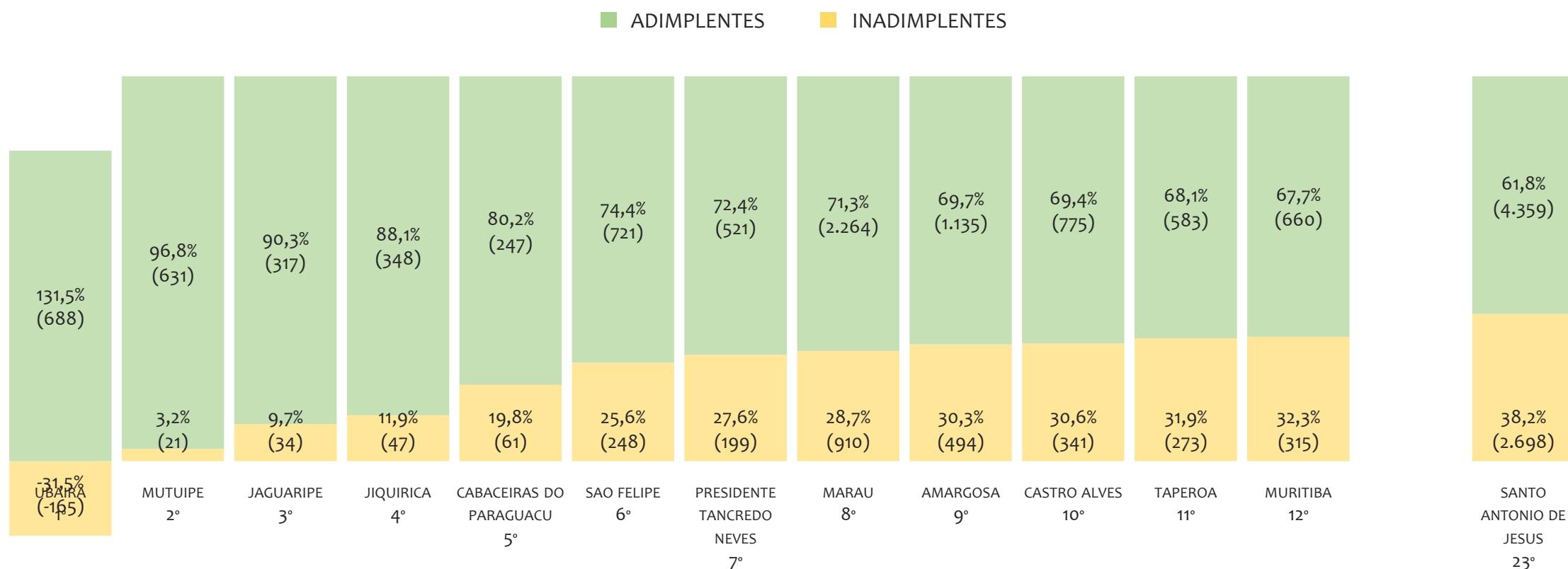
RANKING POR MUNICÍPIO, UR SANTO ANTÔNIO DE JESUS, SALDO DE MAIO/2022

■ TOTAL ■ MEI ■ MPE



Na UR SANTO ANTÔNIO DE JESUS, considerando o SALDO de maio/2022, SANTO ANTONIO DE JESUS é o município com maior SALDO de MEI+MPE com 431 empresas, representando 18,0% do SALDO de MEI+MPE da UR. Quanto ao MEI, SANTO ANTONIO DE JESUS é o município de maior SALDO com 215, representando 16,6% do SALDO de MEI da UR e 9,0% do SALDO de empresas da UR cadastradas no SIMPLES. Quanto a MPE, SANTO ANTONIO DE JESUS é o município com maior SALDO com 216, representando 19,6% do SALDO de MPE da UR e 9,0% do SALDO de empresas da UR cadastradas no SIMPLES.

RANKING DE ADIMPLÊNCIA E INADIMPLÊNCIA DO MEI, UR SANTO ANTÔNIO DE JESUS, POR MUNICÍPIO, DEZEMBRO/2021

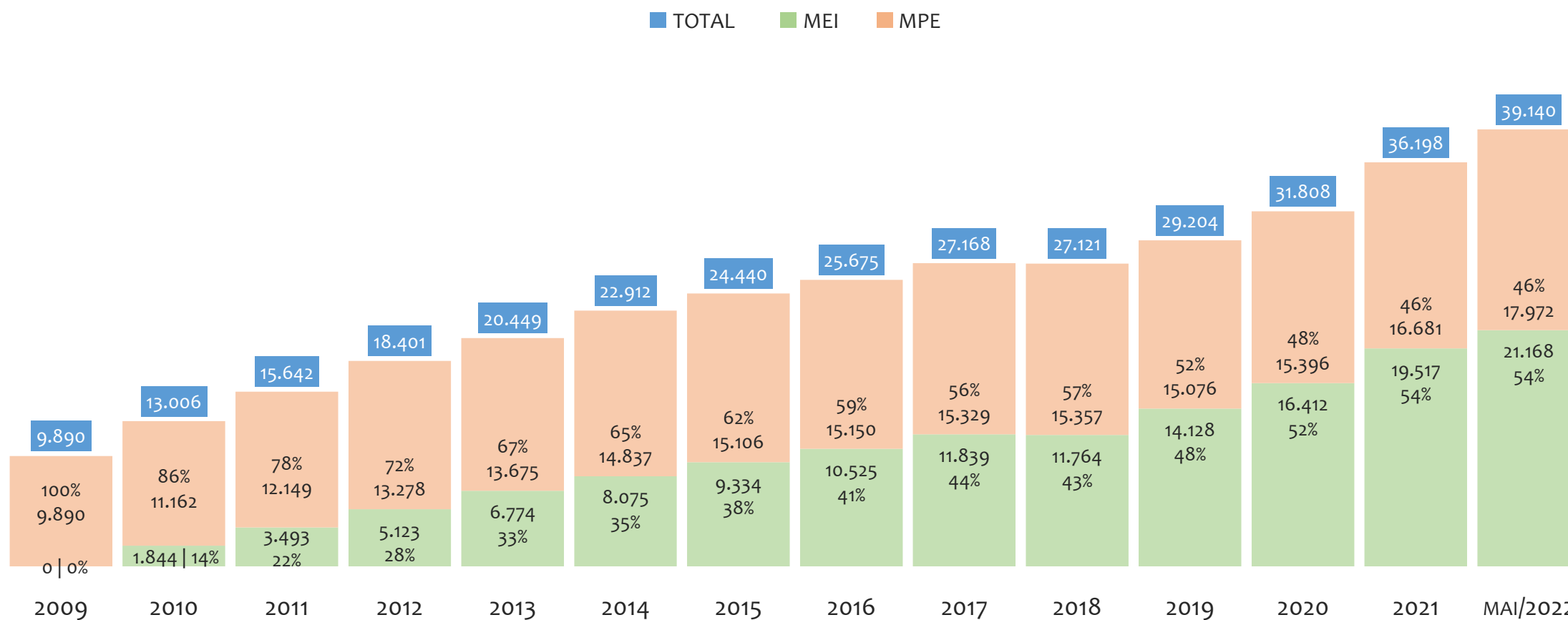


Na UR SANTO ANTÔNIO DE JESUS, considerando o acumulado até dezembro/2021, o município UBAIRA apresenta o maior PERCENTUAL de ADIMPLENTES dentro do mesmo município com 131,5% (688 adimplentes), sendo que este grupo equivale a 2,1% dos ADIMPLENTES da UR SANTO ANTÔNIO DE JESUS.



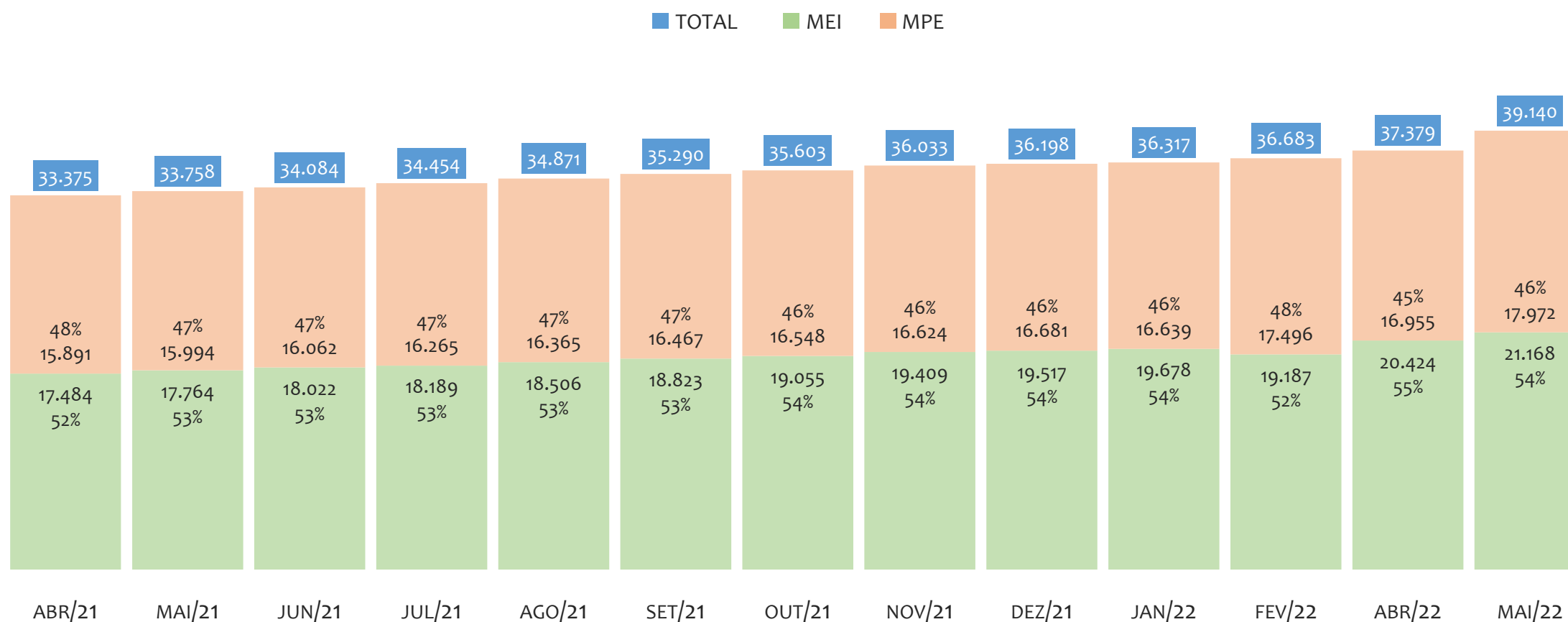
UR IRECÊ

HISTÓRICO ANUAL DO ACUMULADO DE MEI, MPE E TOTAL, UR IRECÊ, 2009 A MAIO/2022



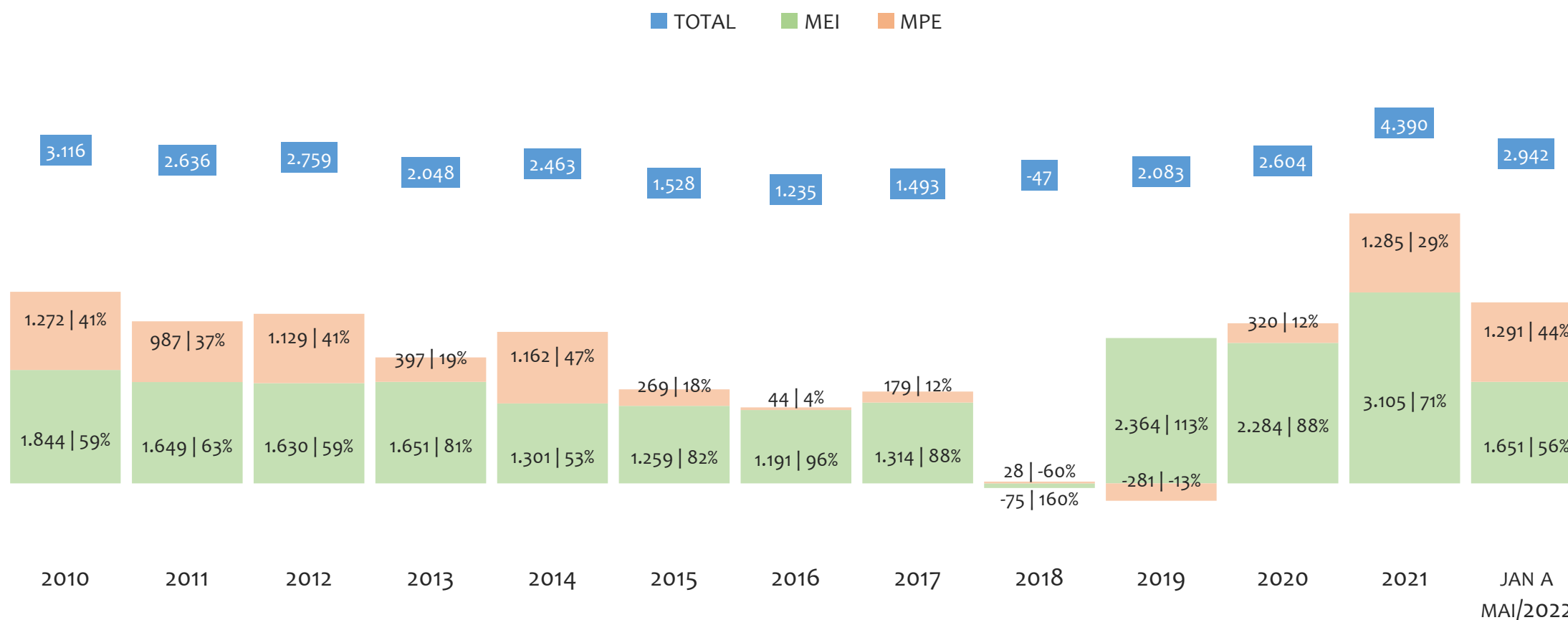
Na UR IRECÊ, de 2009 a maio/2022, o crescimento de microempreendedores individuais (MEI) de 21167900% (0 para 21.168) é superior ao crescimento de micro e pequenas empresas (MPE) de 82% (9.890 para 17.972). No TOTAL (MEI + MPE), o crescimento no mesmo período é de 296% (9.890 para 39.140). A taxa média de crescimento anual composta é de 178% ao ano para MEI, 5% ao ano para MPE e 11% ao ano para MEI + MPE. Ainda neste mesmo período, a participação do MEI cresceu de 0% para 54% do total das empresas cadastradas no SIMPLES NACIONAL.

HISTÓRICO MENSAL DO ACUMULADO DE MEI, MPE E TOTAL, UR IRECÊ, ABR/2021 A MAI/2022



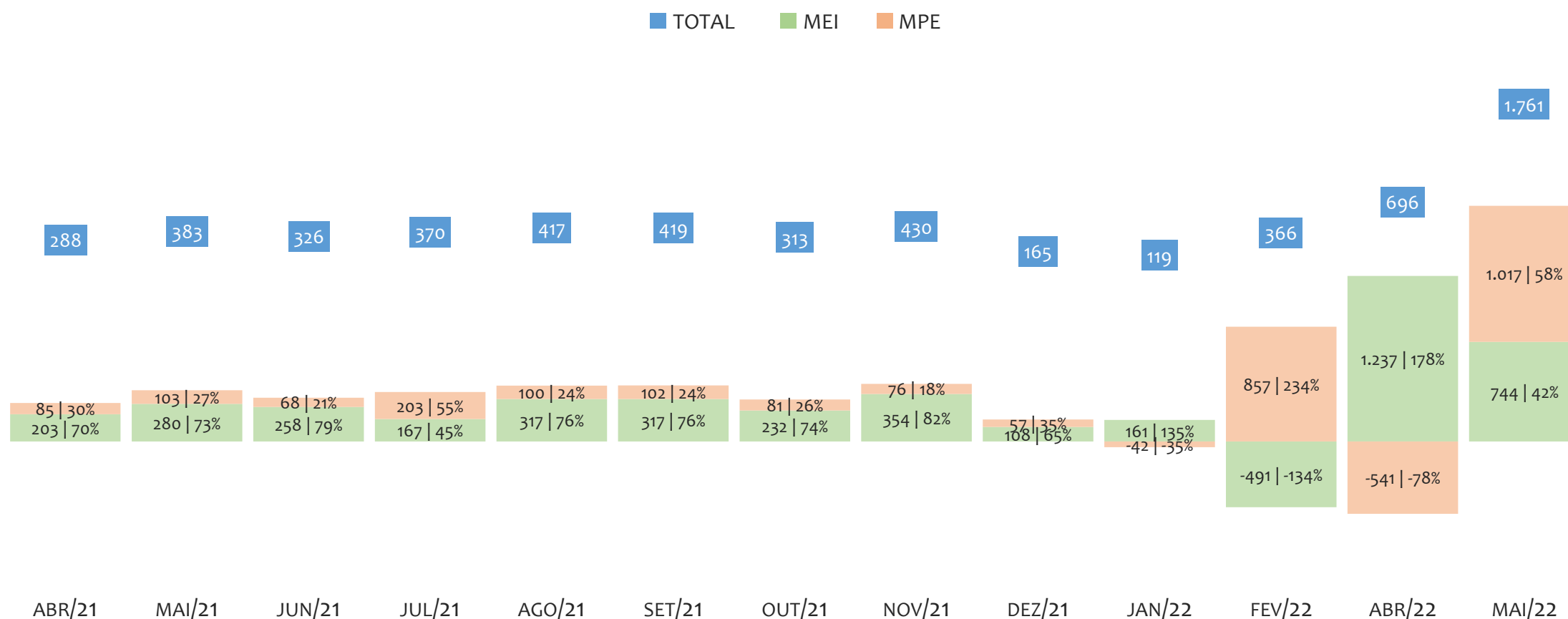
Na UR IRECÊ, de abril/2021 a maio/2022, o crescimento de microempreendedores individuais (MEI) de 21,1% (17.484 para 21.168) é superior ao crescimento de micro e pequenas empresas (MPE) de 13,1% (15.891 para 17.972). No TOTAL (MEI + MPE), o crescimento no mesmo período é de 17,3% (33.375 para 39.140). A taxa média de crescimento mensal composta é de 1,6% ao mês para MEI, 1,0% ao mês para MPE e 1,3% ao mês para MEI + MPE. Ainda neste mesmo período, a participação do MEI cresceu de 52% para 54% do total das empresas cadastradas no SIMPLES NACIONAL.

HISTÓRICO ANUAL DO SALDO DE MEI, MPE E TOTAL, UR IRECÊ, 2010 A MAIO/2022



O SALDO anual é calculado pela diferença entre novos cadastros e cadastros excluídos em cada ano. A queda brusca do SALDO em 2016 e 2018 deve-se ao reprocessamento acumulado dos cadastros de MEI e MPE vinculados ao Simples Nacional com a exclusão dos inativos, inadimplentes etc. Na UR IRECÊ, o maior saldo de MEI ocorre em 2021 (3.105) e o menor em 2018 (-75). O maior saldo de MPE ocorre em 2022 (1.291) e o menor em 2019 (-281). O maior saldo no TOTAL (MPE + MEI) ocorre em 2021 (4.390) e o menor em 2018 (-47).

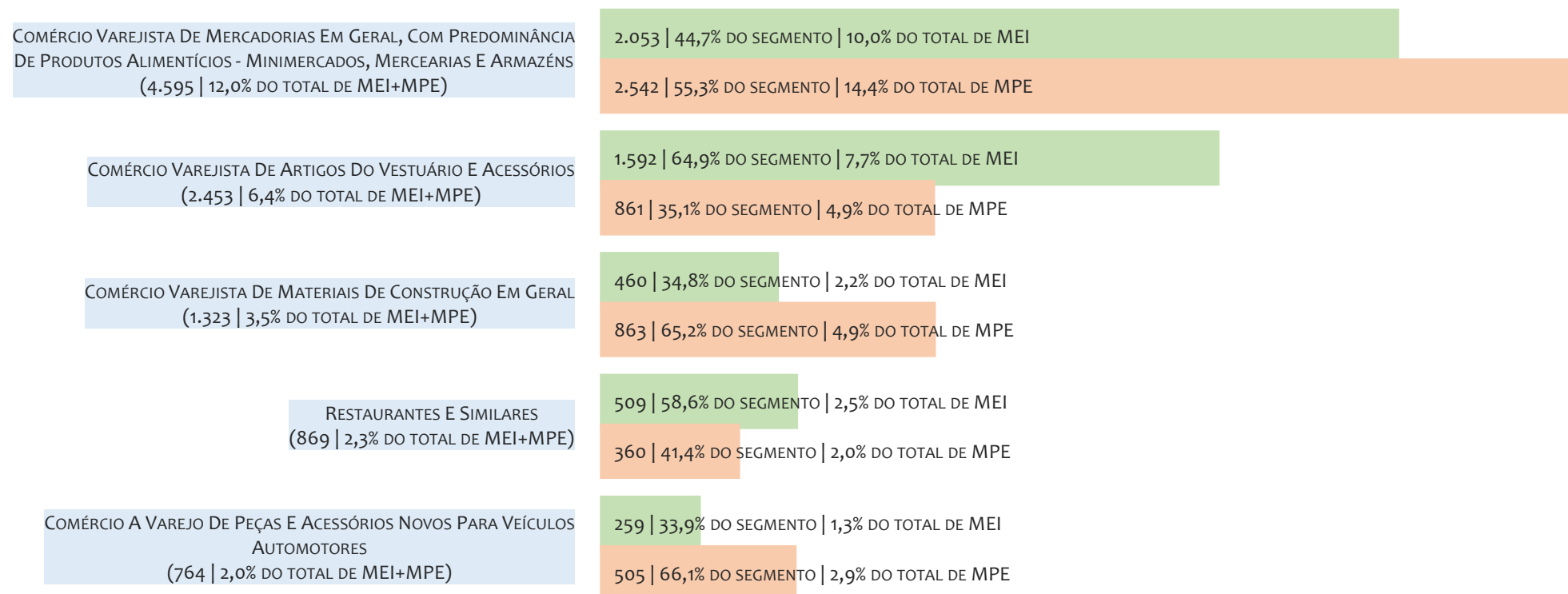
HISTÓRICO MENSAL DO SALDO DE MEI, MPE E TOTAL, UR IRECÊ, ABR/2021 A MAI/2022



O SALDO mensal é calculado pela diferença entre novos cadastros e cadastros excluídos em cada mês. A queda brusca do SALDO em JANEIRO deve-se ao reprocessamento dos cadastros de MEI e MPE vinculados ao Simples Nacional com a exclusão dos inativos, inadimplentes etc. Na UR IRECÊ, o maior saldo de MEI ocorre em abr/22 (1.237) e o menor em fev/22 (-491). O maior saldo de MPE ocorre em mai/22 (1.017) e o menor em abr/22 (-541). O maior saldo no TOTAL (MPE + MEI) ocorre em mai/22 (1.761) e o menor em jan/22 (119).

RANKING DE MEI+MPE DOS 5 PRINCIPAIS CNAES, UR IRECÊ, ACUMULADO ATÉ 31/05/2022

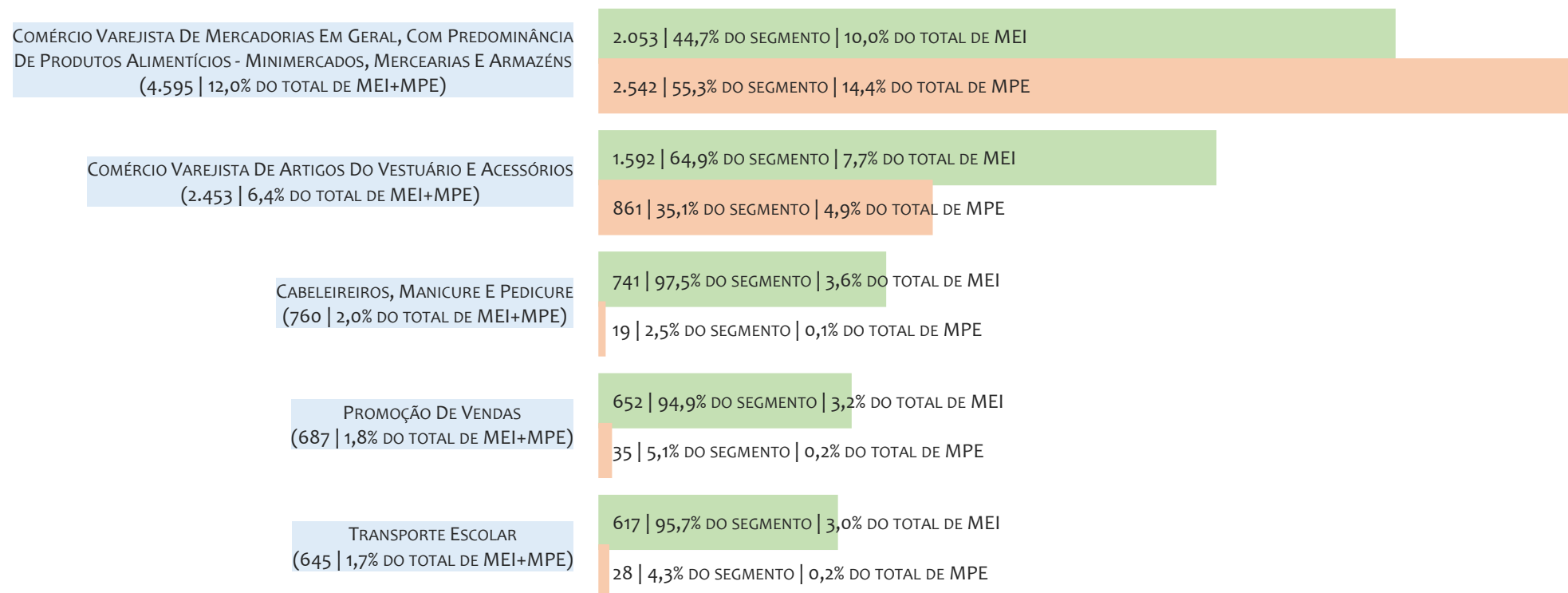
■ TOTAL ■ MEI ■ MPE



Na UR IRECÊ, considerando o acumulado até 31/05/2022, o CNAE com maior número de MEI+MPE é Comércio Varejista De Mercadorias Em Geral, Com Predominância De Produtos Alimentícios - Minimercados, Mercearias E Armazéns, com 4.595, representando 12,0% do TOTAL de MEI+MPE. Desse montante, 44,7% são MEI (2.053) e 55,3% são MPE (2.542).

RANKING DE MEI DOS 5 PRINCIPAIS CNAES, UR IRECÊ, ACUMULADO ATÉ 31/05/2022


■ TOTAL ■ MEI ■ MPE



Na UR IRECÊ, considerando o acumulado até 31/05/2022, o CNAE com maior número de MEI é Comércio Varejista De Mercadorias Em Geral, Com Predominância De Produtos Alimentícios - Minimercados, Mercearias E Armazéns, com 2.053, representando 44,7% do total dentro do segmento e 10,0% do TOTAL de MEI.

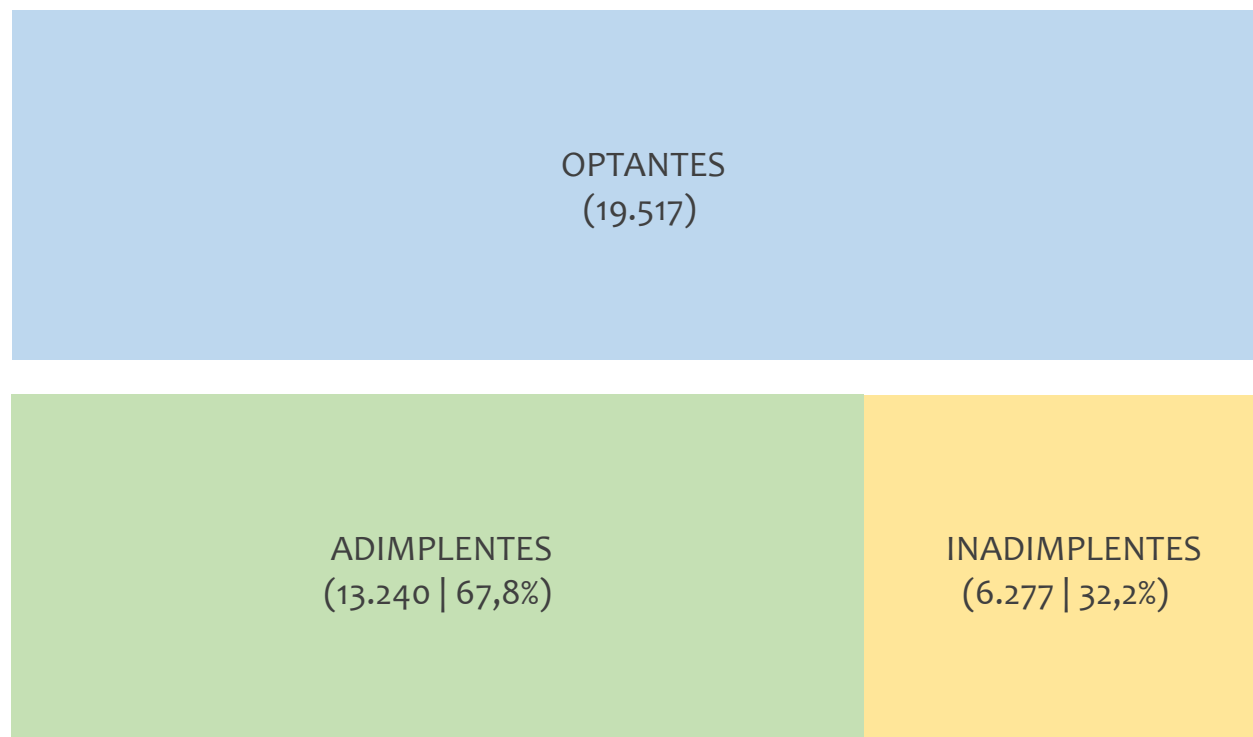
RANKING DE MPE DOS 5 PRINCIPAIS CNAES, UR IRECÊ, ACUMULADO ATÉ 31/05/2022

■ TOTAL ■ MEI ■ MPE



Na UR IRECÊ, considerando o acumulado até 31/05/2022, o CNAE com maior número de MPE é Comércio Varejista De Mercadorias Em Geral, Com Predominância De Produtos Alimentícios - Minimercados, Mercearias E Armazéns, com 2.542, representando 55,3% do total dentro do segmento e 14,4% do TOTAL de MPE.

PERCENTUAL DE ADIMPLÊNCIA E INADIMPLÊNCIA DO MEI, UR IRECÊ, DEZEMBRO/2021



No caso do MEI estar inadimplente com os pagamentos (DAS), qual é o prejuízo ou penalidade que o MEI terá junto ao INSS/Previdência Social?

Primeiro, não terá esse tempo inadimplente contado para nenhum benefício da previdência social.

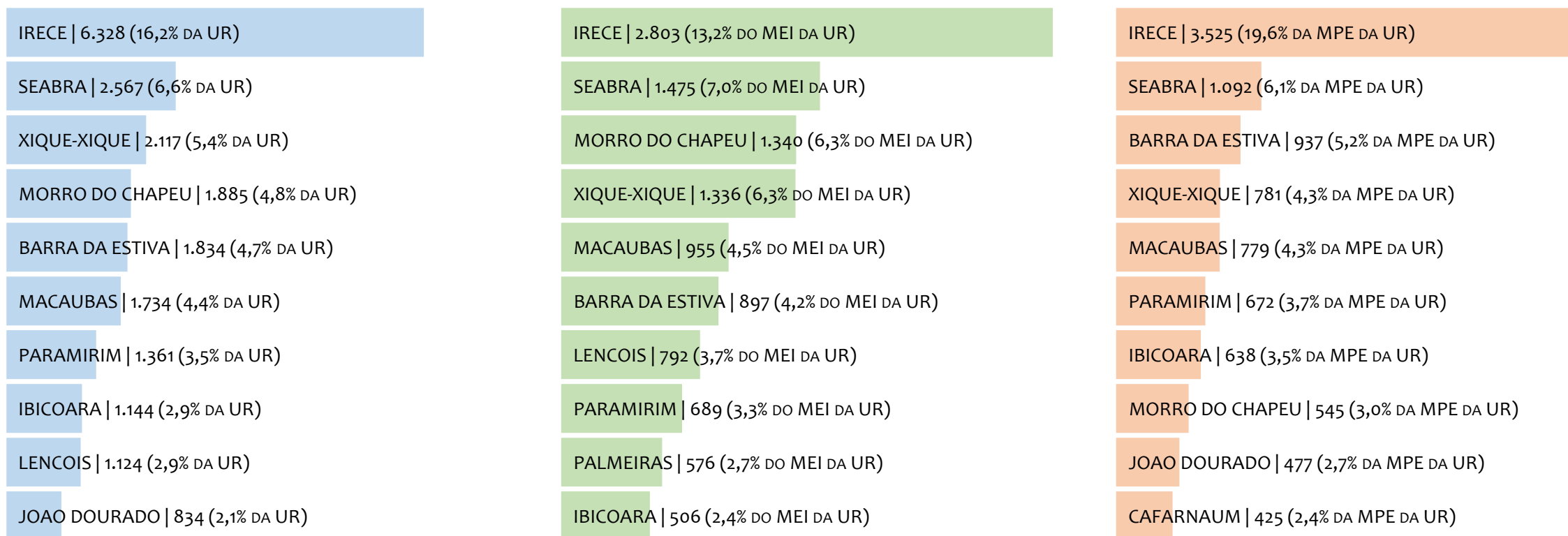
Segundo, caso necessite de algum benefício não programado, como auxílio doença, pensão por morte ou salário maternidade, por exemplo, poderá não ter direito a esses.

Além disso, quando for recolher as contribuições atrasadas, terá que calcular os valores acrescidos de multa e juros.

Na UR IRECÊ, considerando o acumulado até dezembro/2021, o percentual de MEI ADIMPLENTES é de 67,8% (13.240).

RANKING POR MUNICÍPIO, UR IRECÊ, ACUMULADO ATÉ MAIO/2022

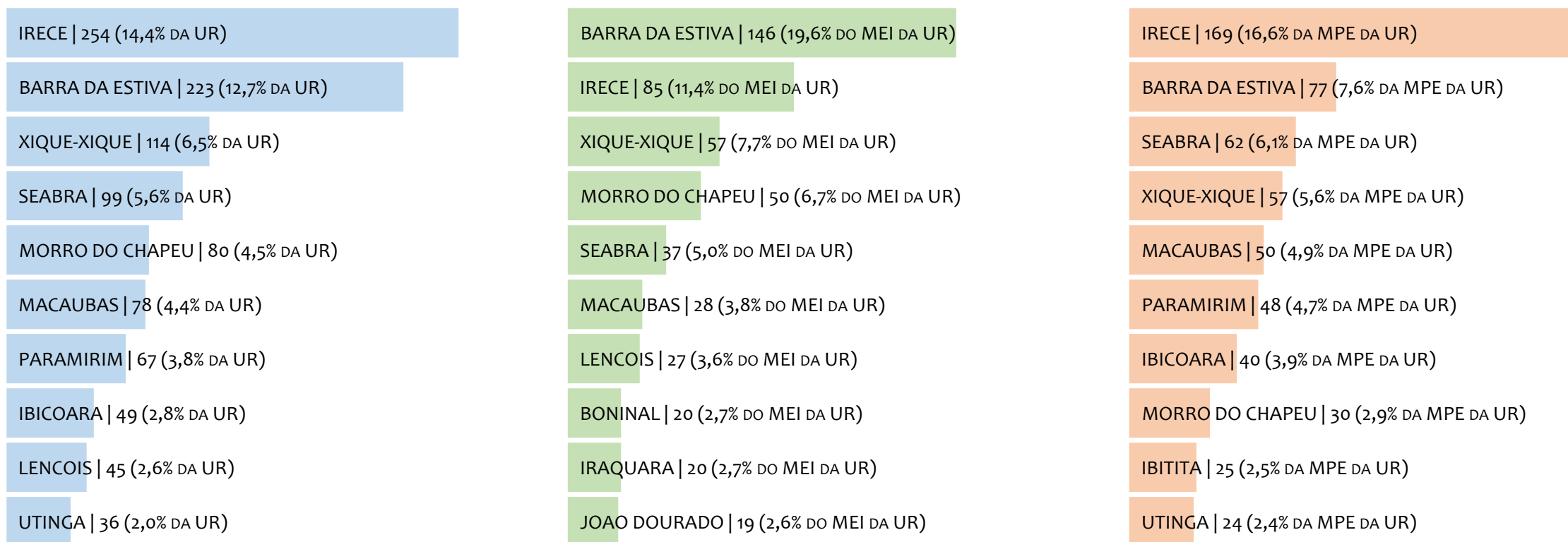
■ TOTAL ■ MEI ■ MPE



Na UR IRECÊ, no acumulado até maio/2022, IRECE é o município com maior número de MEI+MPE com 6.328 empresas, representando 16,2% do total de MEI+MPE da UR. Quanto ao MEI, IRECE é o município com maior quantitativo com 2.803, representando 13,2% do total de MEI da UR e 7,2% do total da UR cadastradas no SIMPLES. Quanto a MPE, IRECE é o município com maior quantitativo com 3.525, representando 19,6% do total de MPE da UR e 9,0% do total da UR cadastradas no SIMPLES.

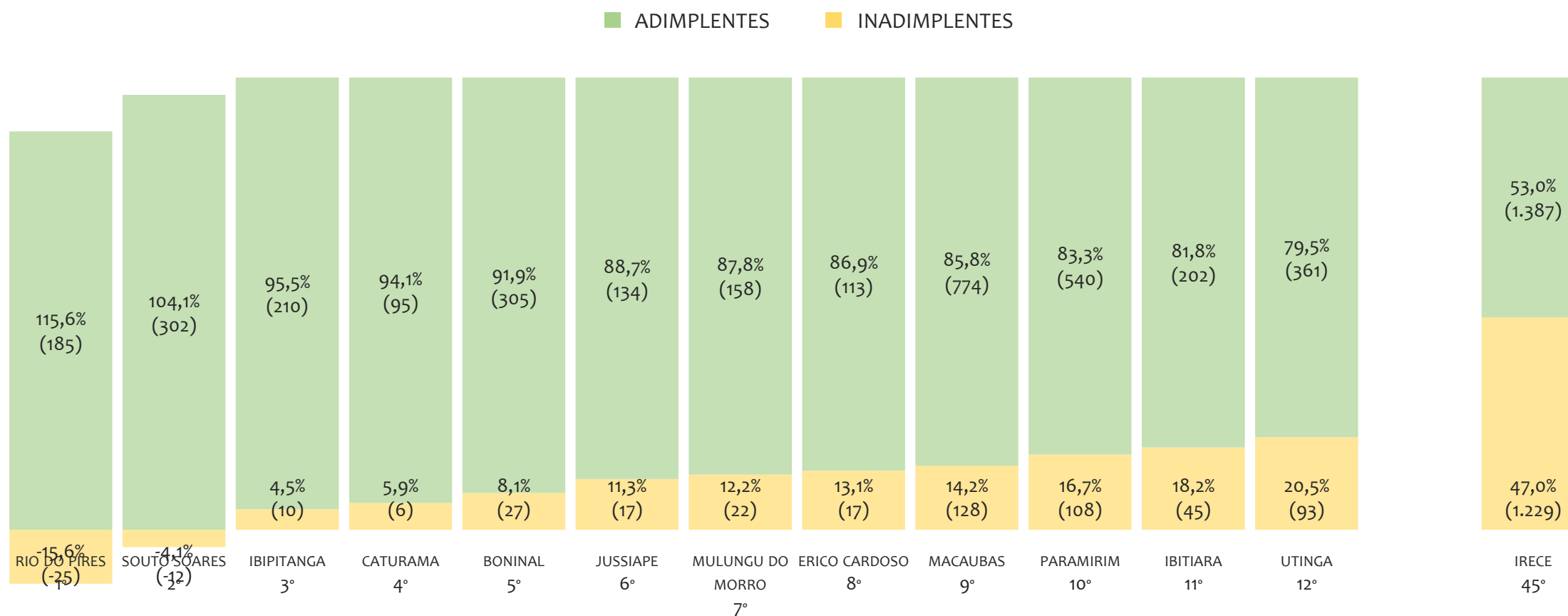
RANKING POR MUNICÍPIO, UR IRECÊ, SALDO DE MAIO/2022

■ TOTAL ■ MEI ■ MPE



Na UR IRECÊ, considerando o SALDO de maio/2022, IRECE é o município com maior SALDO de MEI+MPE com 254 empresas, representando 14,4% do SALDO de MEI+MPE da UR. Quanto ao MEI, BARRA DA ESTIVA é o município de maior SALDO com 146, representando 19,6% do SALDO de MEI da UR e 8,3% do SALDO de empresas da UR cadastradas no SIMPLES. Quanto a MPE, IRECE é o município com maior SALDO com 169, representando 16,6% do SALDO de MPE da UR e 9,6% do SALDO de empresas da UR cadastradas no SIMPLES.

RANKING DE ADIMPLÊNCIA E INADIMPLÊNCIA DO MEI, UR IRECÊ, POR MUNICÍPIO, DEZEMBRO/2021

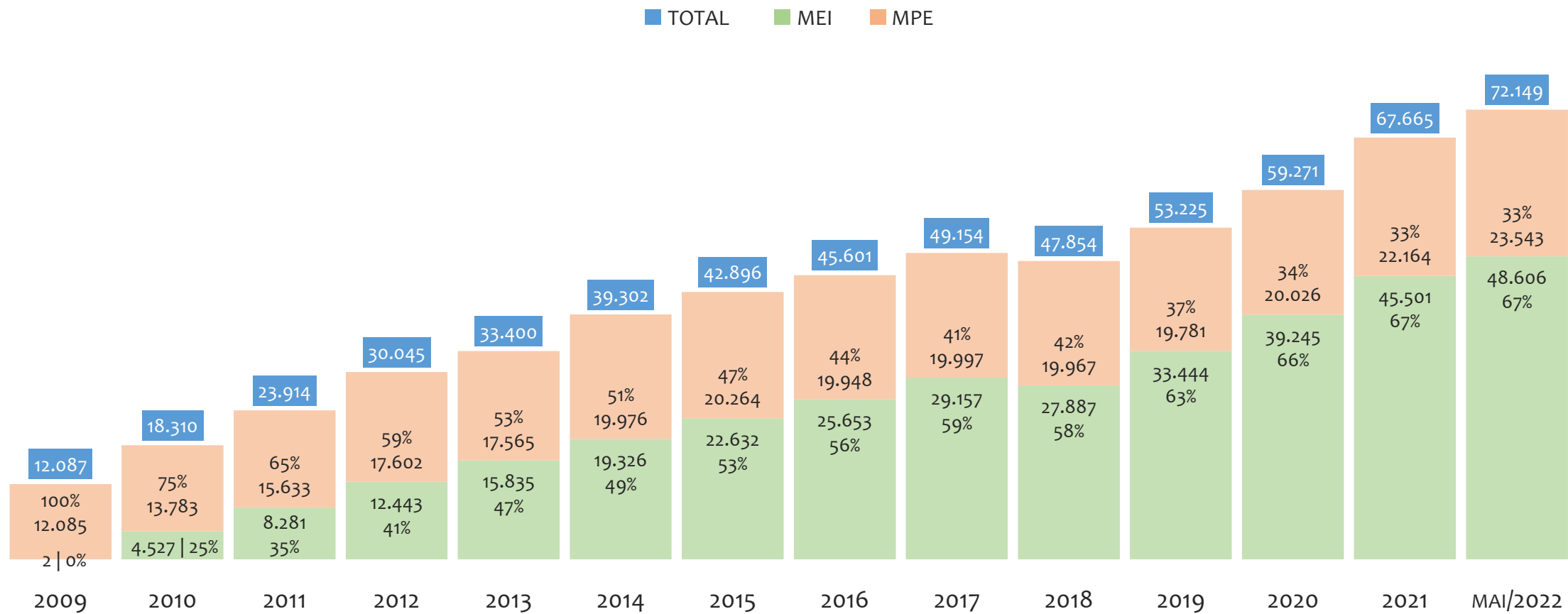


Na UR IRECÊ, considerando o acumulado até dezembro/2021, o município RIO DO PIRES apresenta o maior PERCENTUAL de ADIMPLENTES dentro do mesmo município com 115,6% (185 adimplentes), sendo que este grupo equivale a 0,8% dos ADIMPLENTES da UR IRECÊ.



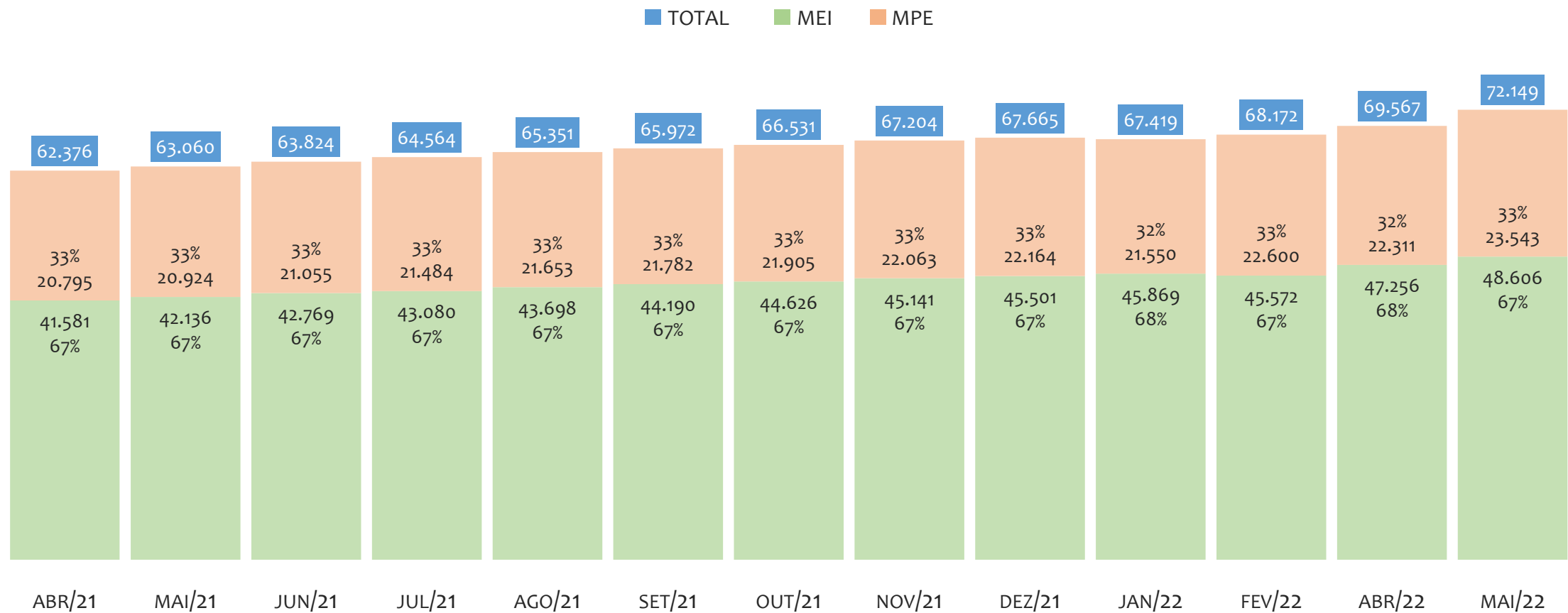
UR TEIXEIRA DE FREITAS

HISTÓRICO ANUAL DO ACUMULADO DE MEI, MPE E TOTAL, UR TEIXEIRA DE FREITAS, 2009 A MAIO/2022



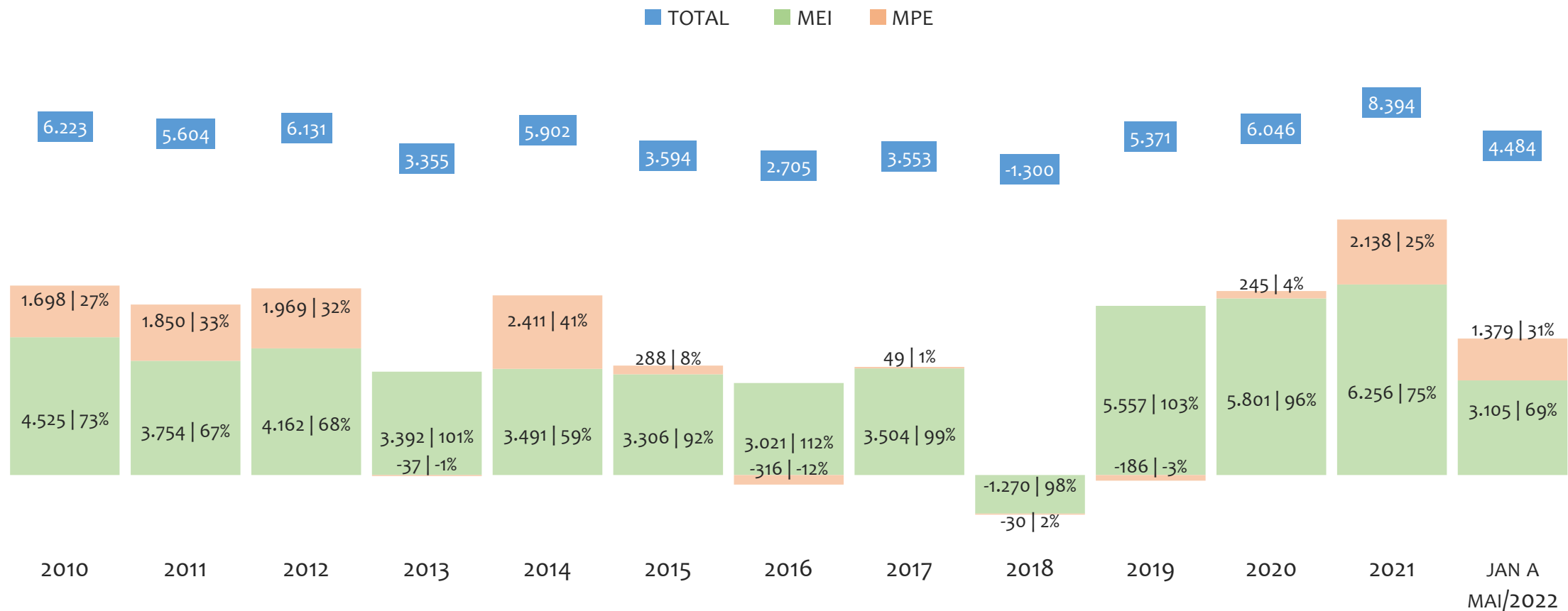
Na UR TEIXEIRA DE FREITAS, de 2009 a maio/2022, o crescimento de microempreendedores individuais (MEI) de 2430200% (2 para 48.606) é superior ao crescimento de micro e pequenas empresas (MPE) de 95% (12.085 para 23.543). No TOTAL (MEI + MPE), o crescimento no mesmo período é de 497% (12.087 para 72.149). A taxa média de crescimento anual composta é de 117% ao ano para MEI, 5% ao ano para MPE e 15% ao ano para MEI + MPE. Ainda neste mesmo período, a participação do MEI cresceu de 0% para 67% do total das empresas cadastradas no SIMPLES NACIONAL.

HISTÓRICO MENSAL DO ACUMULADO DE MEI, MPE E TOTAL, UR TEIXEIRA DE FREITAS, ABR/2021 A MAI/2022



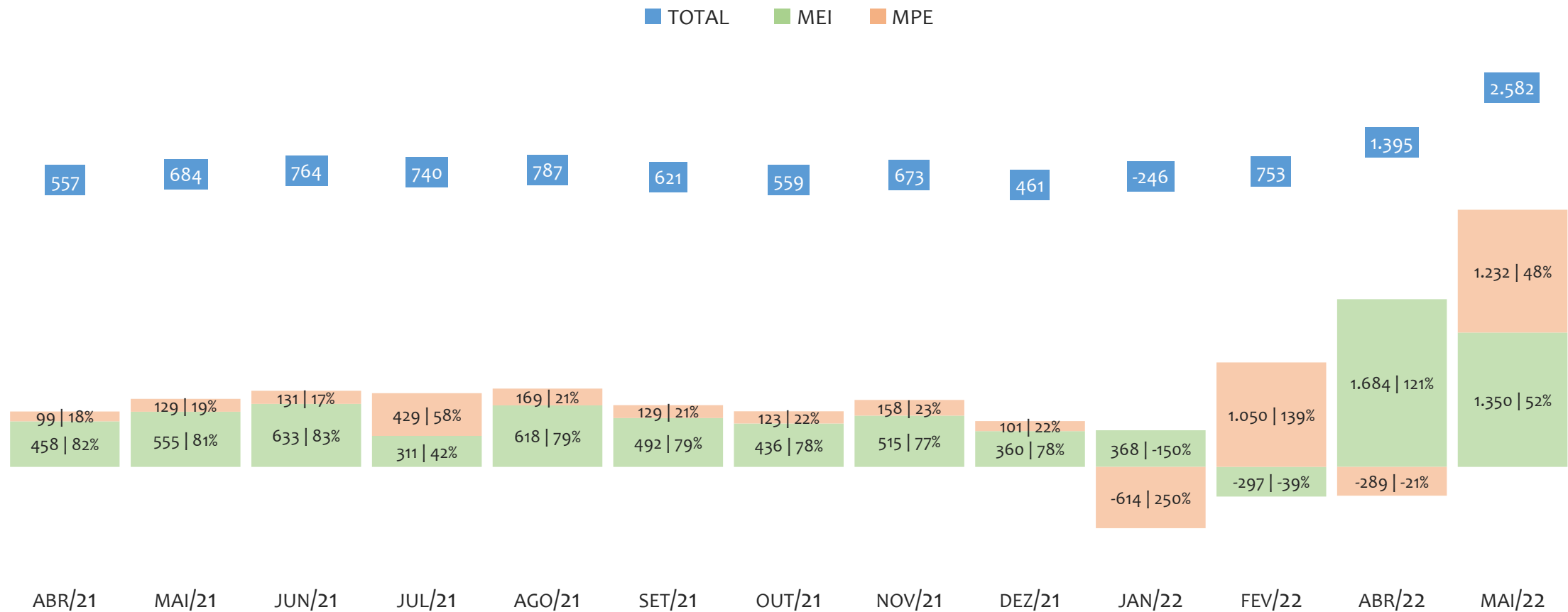
Na UR TEIXEIRA DE FREITAS, de abril/2021 a maio/2022, o crescimento de microempreendedores individuais (MEI) de 16,9% (41.581 para 48.606) é superior ao crescimento de micro e pequenas empresas (MPE) de 13,2% (20.795 para 23.543). No TOTAL (MEI + MPE), o crescimento no mesmo período é de 15,7% (62.376 para 72.149). A taxa média de crescimento mensal composta é de 1,3% ao mês para MEI, 1,0% ao mês para MPE e 1,2% ao mês para MEI + MPE. Ainda neste mesmo período, a participação do MEI cresceu de 67% para 67% do total das empresas cadastradas no SIMPLES NACIONAL.

HISTÓRICO ANUAL DO SALDO DE MEI, MPE E TOTAL, UR TEIXEIRA DE FREITAS, 2010 A MAIO/2022



O SALDO anual é calculado pela diferença entre novos cadastros e cadastros excluídos em cada ano. A queda brusca do SALDO em 2016 e 2018 deve-se ao reprocessamento acumulado dos cadastros de MEI e MPE vinculados ao Simples Nacional com a exclusão dos inativos, inadimplentes etc. Na UR TEIXEIRA DE FREITAS, o maior saldo de MEI ocorre em 2021 (6.256) e o menor em 2018 (-1.270). O maior saldo de MPE ocorre em 2014 (2.411) e o menor em 2016 (-316). O maior saldo no TOTAL (MPE + MEI) ocorre em 2021 (8.394) e o menor em 2018 (-1.300).

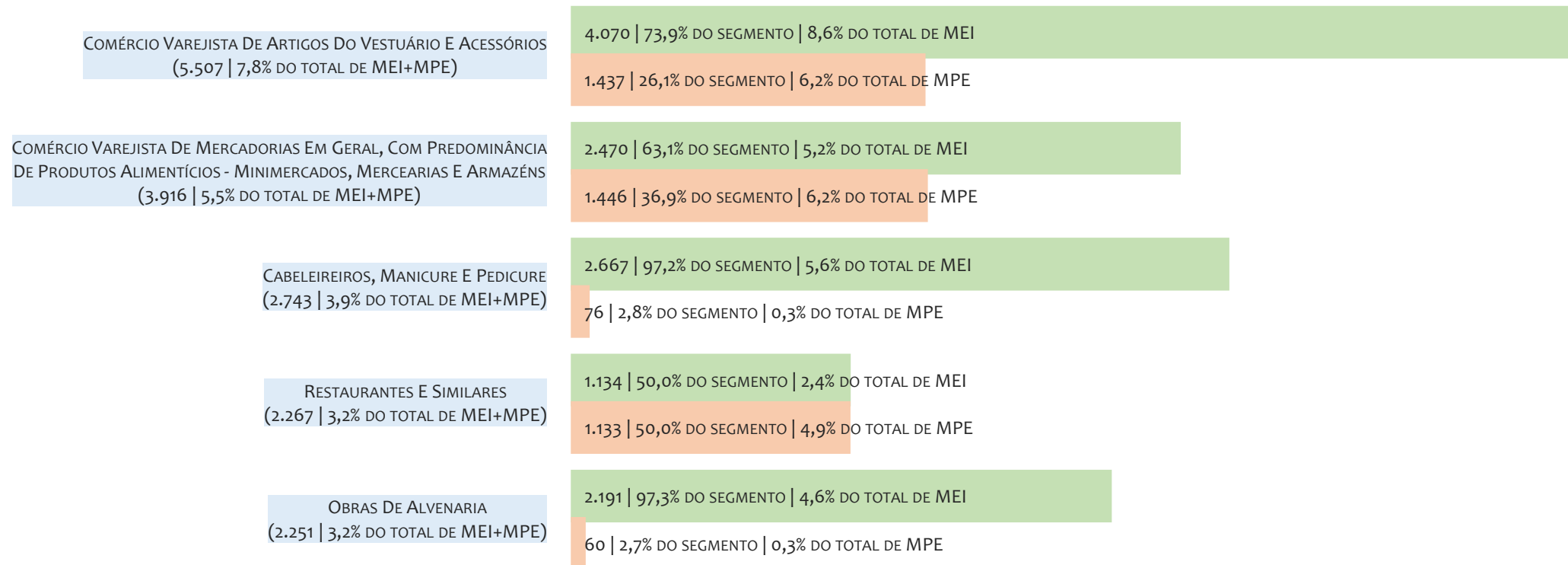
HISTÓRICO MENSAL DO SALDO DE MEI, MPE E TOTAL, UR TEIXEIRA DE FREITAS, ABR/2021 A MAI/2022



O SALDO mensal é calculado pela diferença entre novos cadastros e cadastros excluídos em cada mês. A queda brusca do SALDO em JANEIRO deve-se ao reprocessamento dos cadastros de MEI e MPE vinculados ao Simples Nacional com a exclusão dos inativos, inadimplentes etc. Na UR TEIXEIRA DE FREITAS, o maior saldo de MEI ocorre em abr/22 (1.684) e o menor em fev/22 (-297). O maior saldo de MPE ocorre em mai/22 (1.232) e o menor em jan/22 (-614). O maior saldo no TOTAL (MPE + MEI) ocorre em mai/22 (2.582) e o menor em jan/22 (-246).

RANKING DE MEI+MPE DOS 5 PRINCIPAIS CNAES, UR TEIXEIRA DE FREITAS, ACUMULADO ATÉ 31/05/2022


■ TOTAL ■ MEI ■ MPE



Na UR TEIXEIRA DE FREITAS, considerando o acumulado até 31/05/2022, o CNAE com maior número de MEI+MPE é Comércio Varejista De Artigos Do Vestuário E Acessórios, com 5.507, representando 7,8% do TOTAL de MEI+MPE. Desse montante, 73,9% são MEI (4.070) e 26,1% são MPE (1.437).

RANKING DE MEI DOS 5 PRINCIPAIS CNAES, UR TEIXEIRA DE FREITAS, ACUMULADO ATÉ 31/05/2022

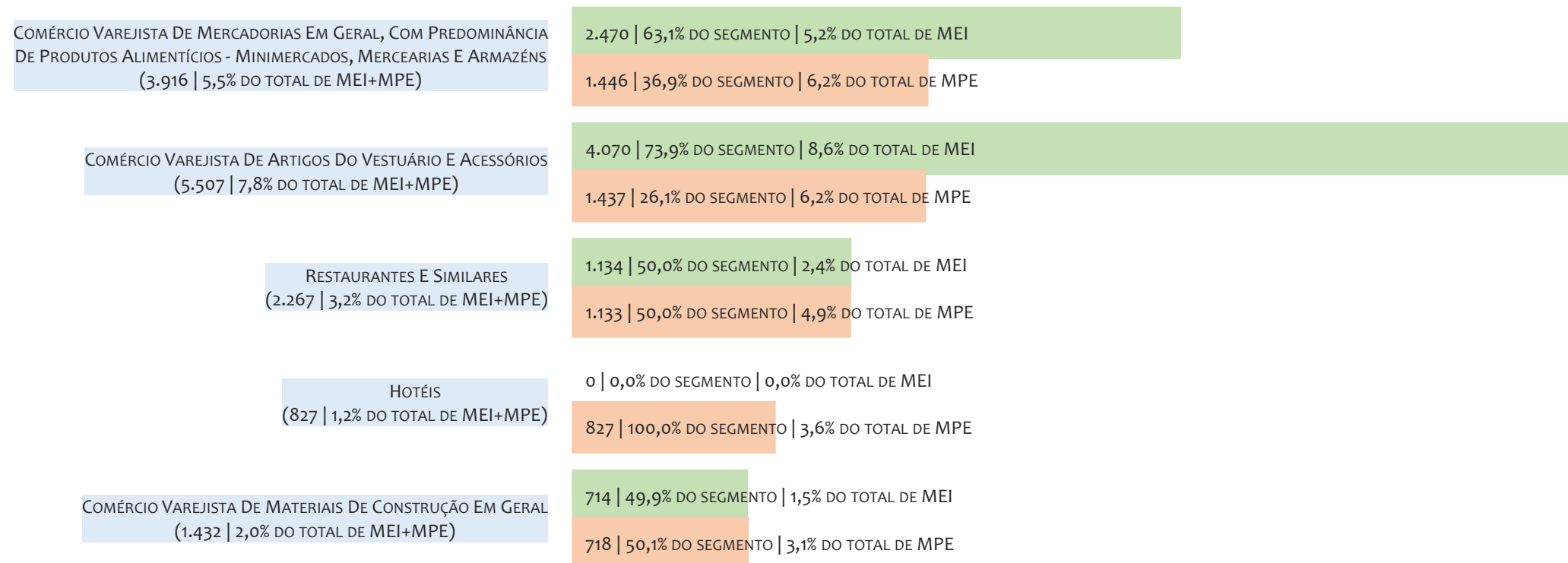
■ TOTAL ■ MEI ■ MPE



Na UR TEIXEIRA DE FREITAS, considerando o acumulado até 31/05/2022, o CNAE com maior número de MEI é Comércio Varejista De Artigos Do Vestuário E Acessórios, com 4.070, representando 73,9% do total dentro do segmento e 8,6% do TOTAL de MEI.


RANKING DE MPE DOS 5 PRINCIPAIS CNAES, UR TEIXEIRA DE FREITAS, ACUMULADO ATÉ 31/05/2022

■ TOTAL ■ MEI ■ MPE



Na UR TEIXEIRA DE FREITAS, considerando o acumulado até 31/05/2022, o CNAE com maior número de MPE é Comércio Varejista De Mercadorias Em Geral, Com Predominância De Produtos Alimentícios - Minimercados, Mercarias E Armazéns, com 1.446, representando 36,9% do total dentro do segmento e 6,2% do TOTAL de MPE.

PERCENTUAL DE ADIMPLÊNCIA E INADIMPLÊNCIA DO MEI, UR TEIXEIRA DE FREITAS, DEZEMBRO/2021



No caso do MEI estar inadimplente com os pagamentos (DAS), qual é o prejuízo ou penalidade que o MEI terá junto ao INSS/Previdência Social?

Primeiro, não terá esse tempo inadimplente contado para nenhum benefício da previdência social.

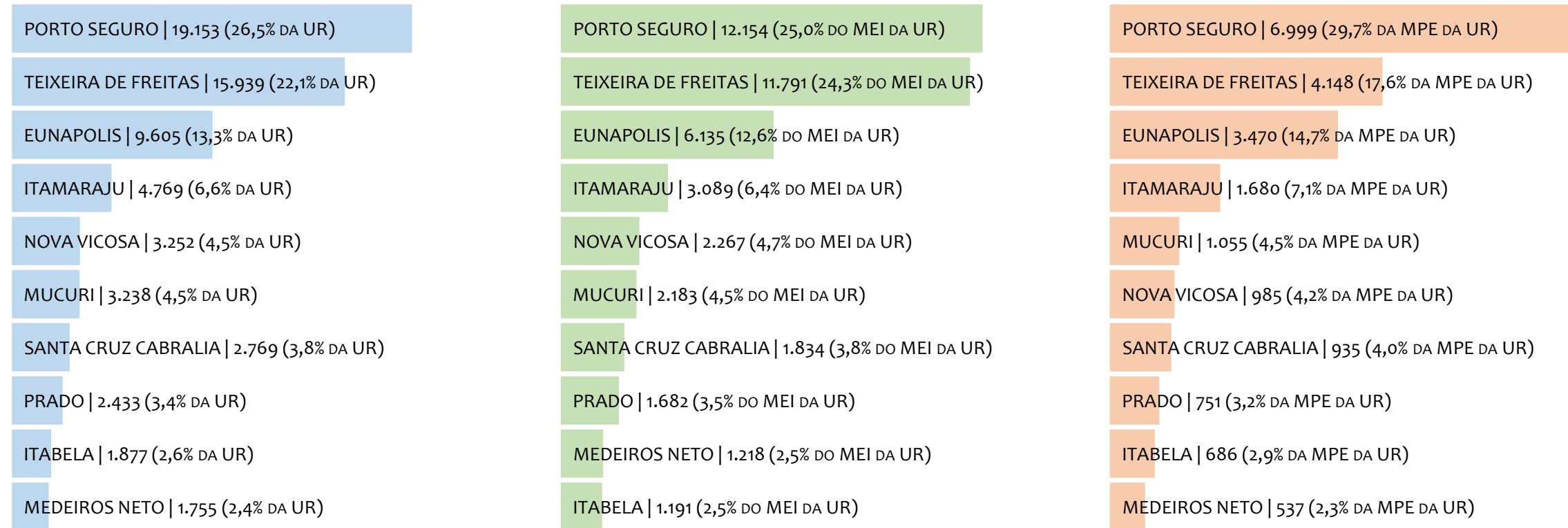
Segundo, caso necessite de algum benefício não programado, como auxílio doença, pensão por morte ou salário maternidade, por exemplo, poderá não ter direito a esses.

Além disso, quando for recolher as contribuições atrasadas, terá que calcular os valores acrescidos de multa e juros.

Na UR TEIXEIRA DE FREITAS, considerando o acumulado até dezembro/2021, o percentual de MEI ADIMPLENTES é de 56,6% (25.748).

RANKING POR MUNICÍPIO, UR TEIXEIRA DE FREITAS, ACUMULADO ATÉ MAIO/2022

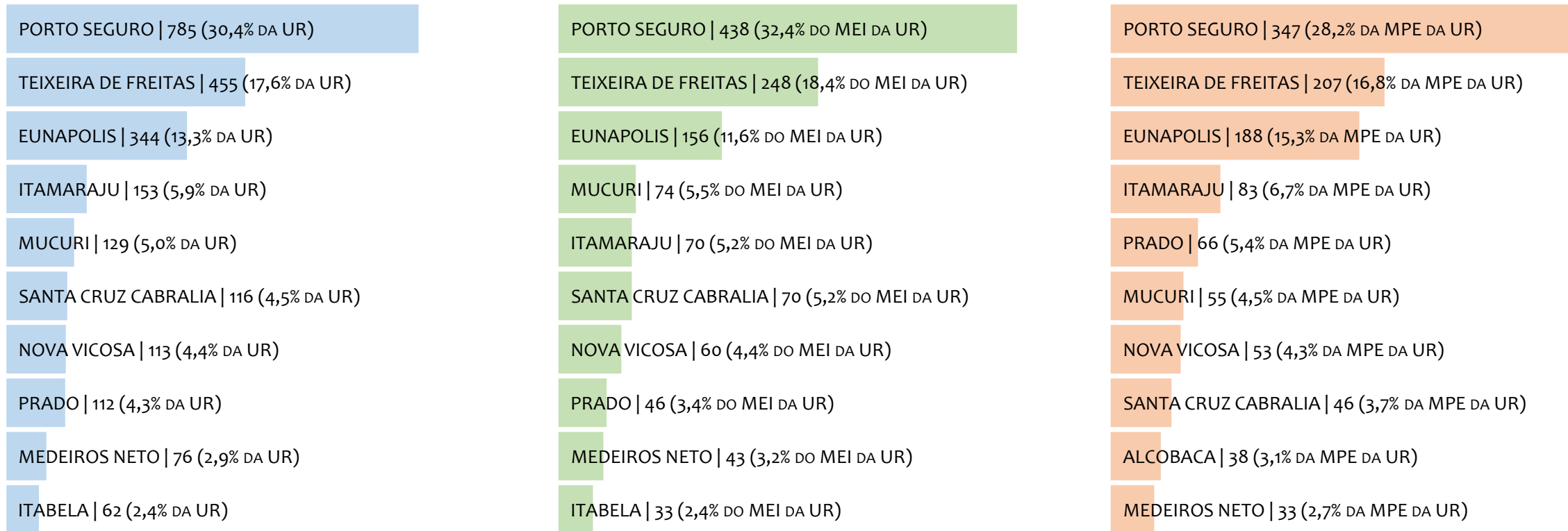
■ TOTAL ■ MEI ■ MPE



Na UR TEIXEIRA DE FREITAS, no acumulado até maio/2022, PORTO SEGURO é o município com maior número de MEI+MPE com 19.153 empresas, representando 26,5% do total de MEI+MPE da UR. Quanto ao MEI, PORTO SEGURO é o município com maior quantitativo com 12.154, representando 25,0% do total de MEI da UR e 16,8% do total da UR cadastradas no SIMPLES. Quanto a MPE, PORTO SEGURO é o município com maior quantitativo com 6.999, representando 29,7% do total de MPE da UR e 9,7% do total da UR cadastradas no SIMPLES.

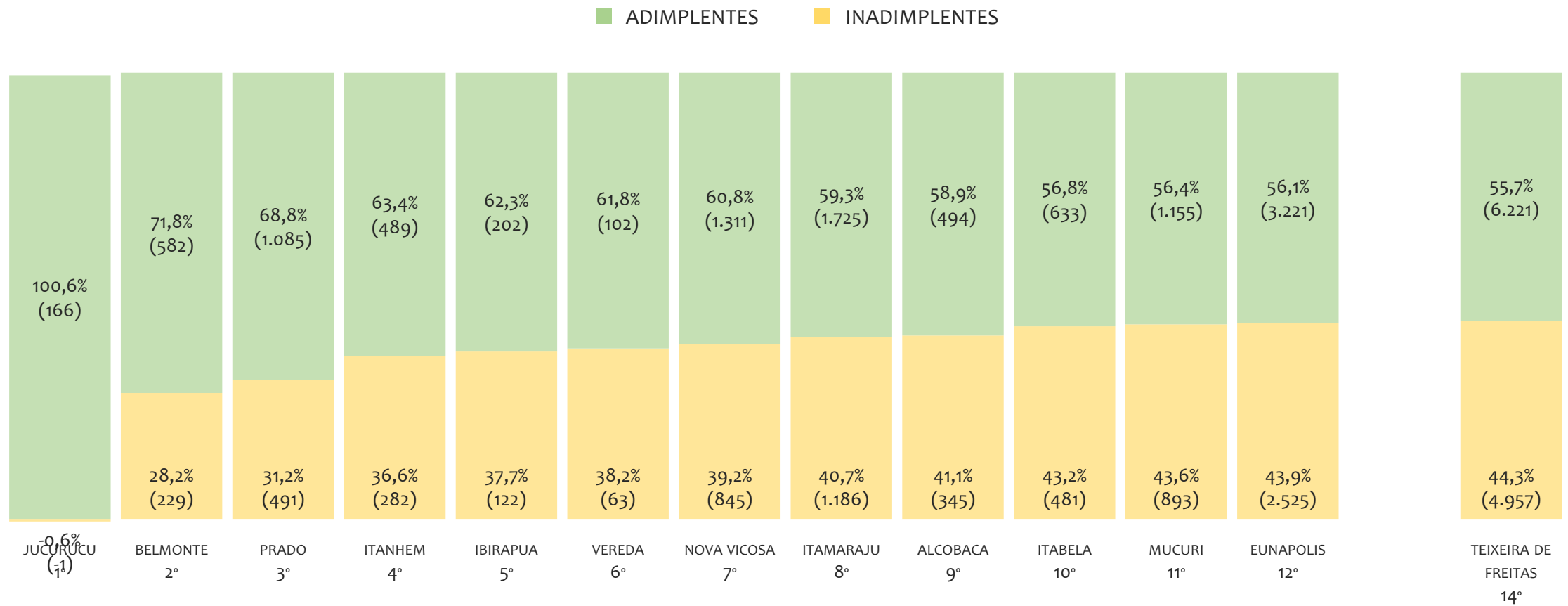
RANKING POR MUNICÍPIO, UR TEIXEIRA DE FREITAS, SALDO DE MAIO/2022

■ TOTAL ■ MEI ■ MPE



Na UR TEIXEIRA DE FREITAS, considerando o SALDO de maio/2022, PORTO SEGURO é o município com maior SALDO de MEI+MPE com 785 empresas, representando 30,4% do SALDO de MEI+MPE da UR. Quanto ao MEI, PORTO SEGURO é o município de maior SALDO com 438, representando 32,4% do SALDO de MEI da UR e 17,0% do SALDO de empresas da UR cadastradas no SIMPLES. Quanto a MPE, PORTO SEGURO é o município com maior SALDO com 347, representando 28,2% do SALDO de MPE da UR e 13,4% do SALDO de empresas da UR cadastradas no SIMPLES.

RANKING DE ADIMPLÊNCIA E INADIMPLÊNCIA DO MEI, UR TEIXEIRA DE FREITAS, POR MUNICÍPIO, DEZEMBRO/2021

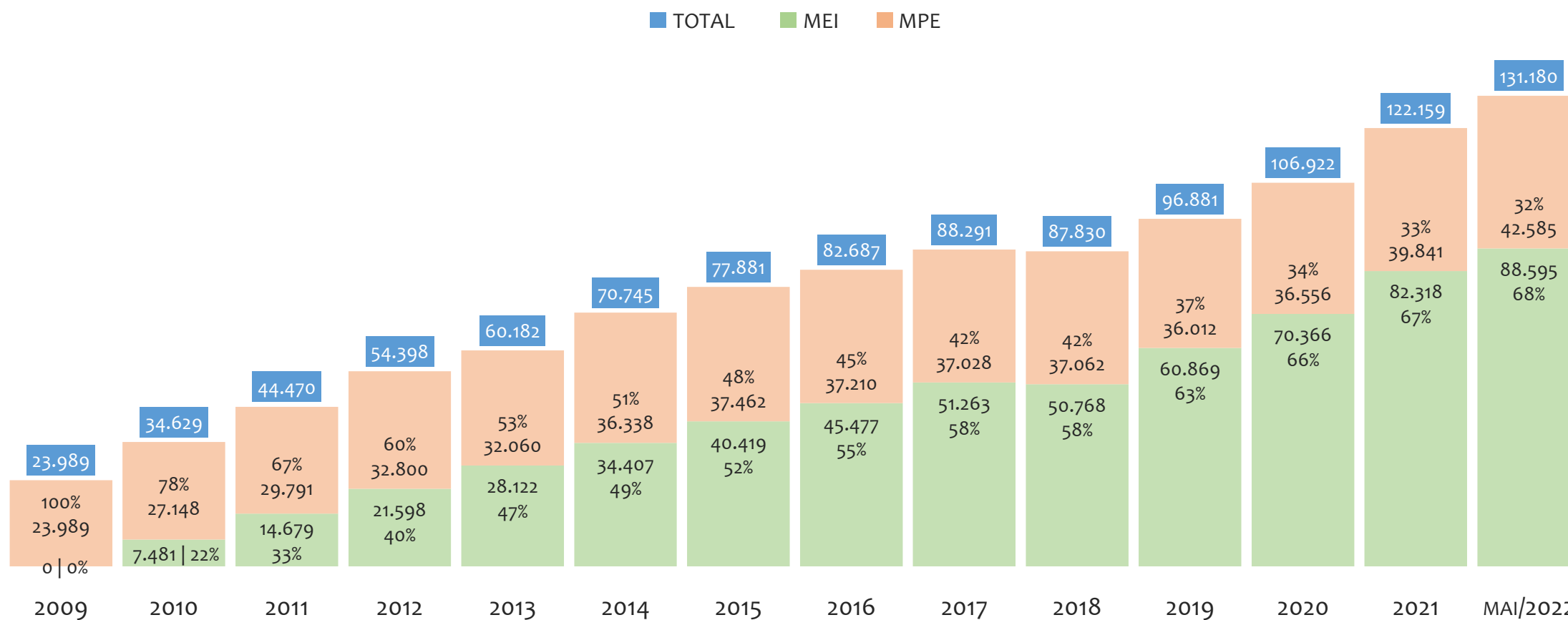


Na UR TEIXEIRA DE FREITAS, considerando o acumulado até dezembro/2021, o município JUCURUCU apresenta o maior PERCENTUAL de ADIMPLENTES dentro do mesmo município com 100,6% (166 adimplentes), sendo que este grupo equivale a 0,6% dos ADIMPLENTES da UR TEIXEIRA DE FREITAS.



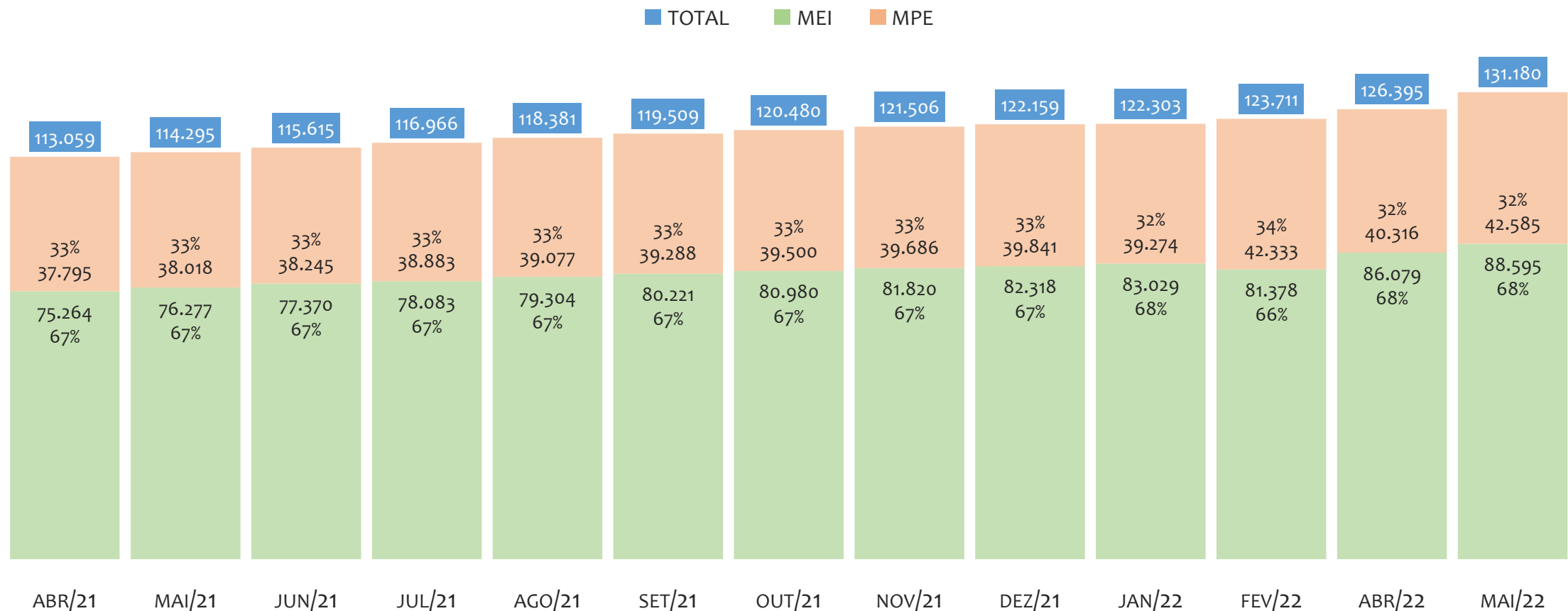
UR VITÓRIA DA CONQUISTA

HISTÓRICO ANUAL DO ACUMULADO DE MEI, MPE E TOTAL, UR VITÓRIA DA CONQUISTA, 2009 A MAIO/2022



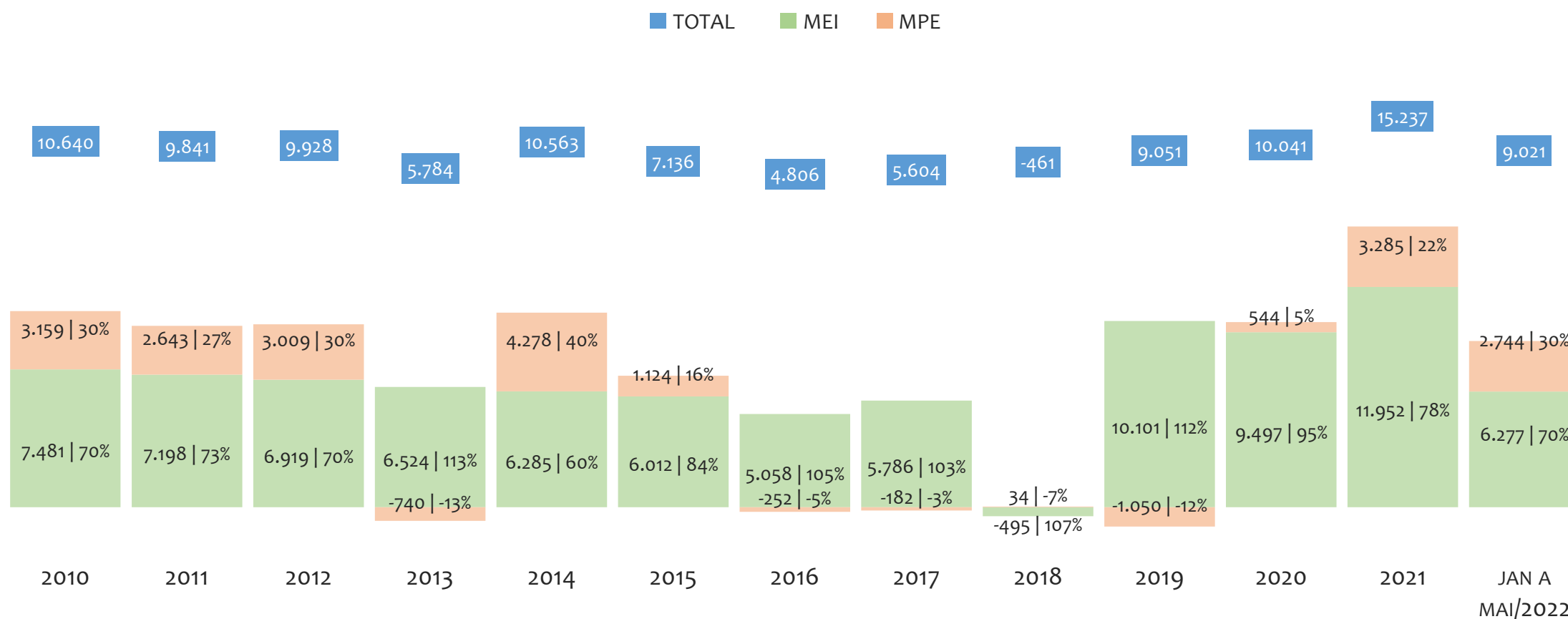
Na UR VITÓRIA DA CONQUISTA, de 2009 a maio/2022, o crescimento de microempreendedores individuais (MEI) de 88594900% (0 para 88.595) é superior ao crescimento de micro e pequenas empresas (MPE) de 78% (23.989 para 42.585). No TOTAL (MEI + MPE), o crescimento no mesmo período é de 447% (23.989 para 131.180). A taxa média de crescimento anual composta é de 213% ao ano para MEI, 5% ao ano para MPE e 14% ao ano para MEI + MPE. Ainda neste mesmo período, a participação do MEI cresceu de 0% para 68% do total das empresas cadastradas no SIMPLES NACIONAL.

HISTÓRICO MENSAL DO ACUMULADO DE MEI, MPE E TOTAL, UR VITÓRIA DA CONQUISTA, ABR/2021 A MAI/2022



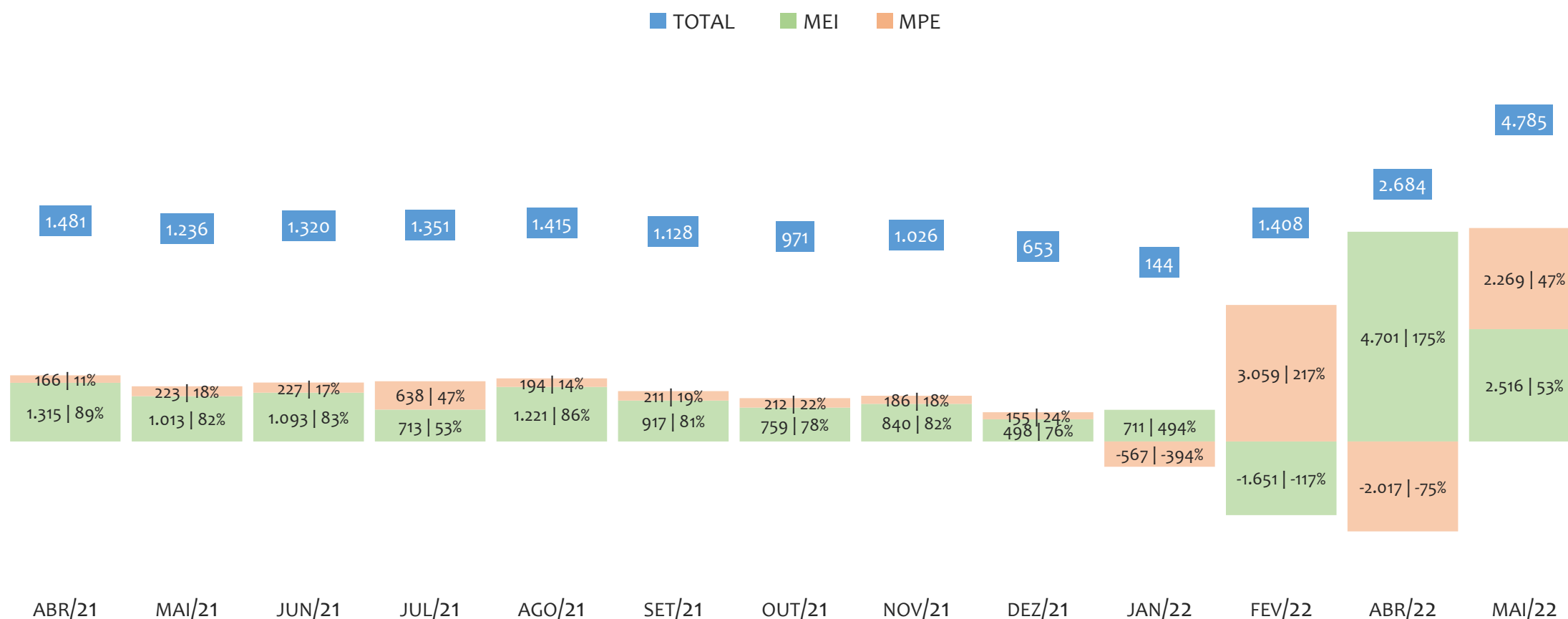
Na UR VITÓRIA DA CONQUISTA, de abril/2021 a maio/2022, o crescimento de microempreendedores individuais (MEI) de 17,7% (75.264 para 88.595) é superior ao crescimento de micro e pequenas empresas (MPE) de 12,7% (37.795 para 42.585). No TOTAL (MEI + MPE), o crescimento no mesmo período é de 16,0% (113.059 para 131.180). A taxa média de crescimento mensal composta é de 1,4% ao mês para MEI, 1,0% ao mês para MPE e 1,2% ao mês para MEI + MPE. Ainda neste mesmo período, a participação do MEI cresceu de 67% para 68% do total das empresas cadastradas no SIMPLES NACIONAL.

HISTÓRICO ANUAL DO SALDO DE MEI, MPE E TOTAL, UR VITÓRIA DA CONQUISTA, 2010 A MAIO/2022



O SALDO anual é calculado pela diferença entre novos cadastros e cadastros excluídos em cada ano. A queda brusca do SALDO em 2016 e 2018 deve-se ao reprocessamento acumulado dos cadastros de MEI e MPE vinculados ao Simples Nacional com a exclusão dos inativos, inadimplentes etc. Na UR VITÓRIA DA CONQUISTA, o maior saldo de MEI ocorre em 2021 (11.952) e o menor em 2018 (-495). O maior saldo de MPE ocorre em 2014 (4.278) e o menor em 2019 (-1.050). O maior saldo no TOTAL (MPE + MEI) ocorre em 2021 (15.237) e o menor em 2018 (-461).


HISTÓRICO MENSAL DO SALDO DE MEI, MPE E TOTAL, UR VITÓRIA DA CONQUISTA, ABR/2021 A MAI/2022



O SALDO mensal é calculado pela diferença entre novos cadastros e cadastros excluídos em cada mês. A queda brusca do SALDO em JANEIRO deve-se ao reprocessamento dos cadastros de MEI e MPE vinculados ao Simples Nacional com a exclusão dos inativos, inadimplentes etc. Na UR VITÓRIA DA CONQUISTA, o maior saldo de MEI ocorre em abr/22 (4.701) e o menor em fev/22 (-1.651). O maior saldo de MPE ocorre em fev/22 (3.059) e o menor em abr/22 (-2.017). O maior saldo no TOTAL (MPE + MEI) ocorre em mai/22 (4.785) e o menor em jan/22 (144).

RANKING DE MEI+MPE DOS 5 PRINCIPAIS CNAES, UR VITÓRIA DA CONQUISTA, ACUMULADO ATÉ 31/05/2022


■ TOTAL ■ MEI ■ MPE



Na UR VITÓRIA DA CONQUISTA, considerando o acumulado até 31/05/2022, o CNAE com maior número de MEI+MPE é Comércio Varejista De Artigos Do Vestuário E Acessórios, com 9.627, representando 7,5% do TOTAL de MEI+MPE. Desse montante, 76,3% são MEI (7.346) e 23,7% são MPE (2.281).

RANKING DE MEI DOS 5 PRINCIPAIS CNAES, UR VITÓRIA DA CONQUISTA, ACUMULADO ATÉ 31/05/2022


■ TOTAL ■ MEI ■ MPE



Na UR VITÓRIA DA CONQUISTA, considerando o acumulado até 31/05/2022, o CNAE com maior número de MEI é Comércio Varejista De Artigos Do Vestuário E Acessórios, com 7.346, representando 76,3% do total dentro do segmento e 8,5% do TOTAL de MEI.

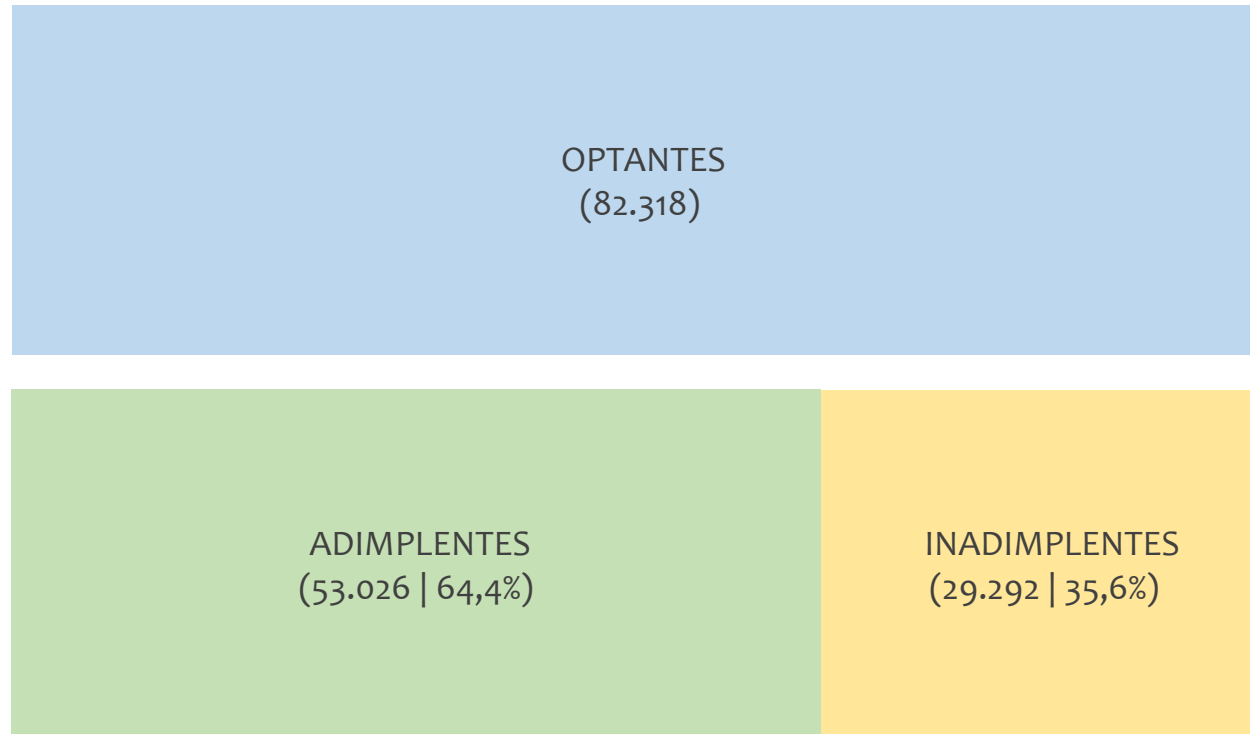
RANKING DE MPE DOS 5 PRINCIPAIS CNAES, UR VITÓRIA DA CONQUISTA, ACUMULADO ATÉ 31/05/2022

■ TOTAL ■ MEI ■ MPE



Na UR VITÓRIA DA CONQUISTA, considerando o acumulado até 31/05/2022, o CNAE com maior número de MPE é Comércio Varejista De Mercadorias Em Geral, Com Predominância De Produtos Alimentícios - Minimercados, Mercearias E Armazéns, com 3.617, representando 37,7% do total dentro do segmento e 8,6% do TOTAL de MPE.

PERCENTUAL DE ADIMPLÊNCIA E INADIMPLÊNCIA DO MEI, UR VITÓRIA DA CONQUISTA, DEZEMBRO/2021



No caso do MEI estar inadimplente com os pagamentos (DAS), qual é o prejuízo ou penalidade que o MEI terá junto ao INSS/Previdência Social?

Primeiro, não terá esse tempo inadimplente contado para nenhum benefício da previdência social.

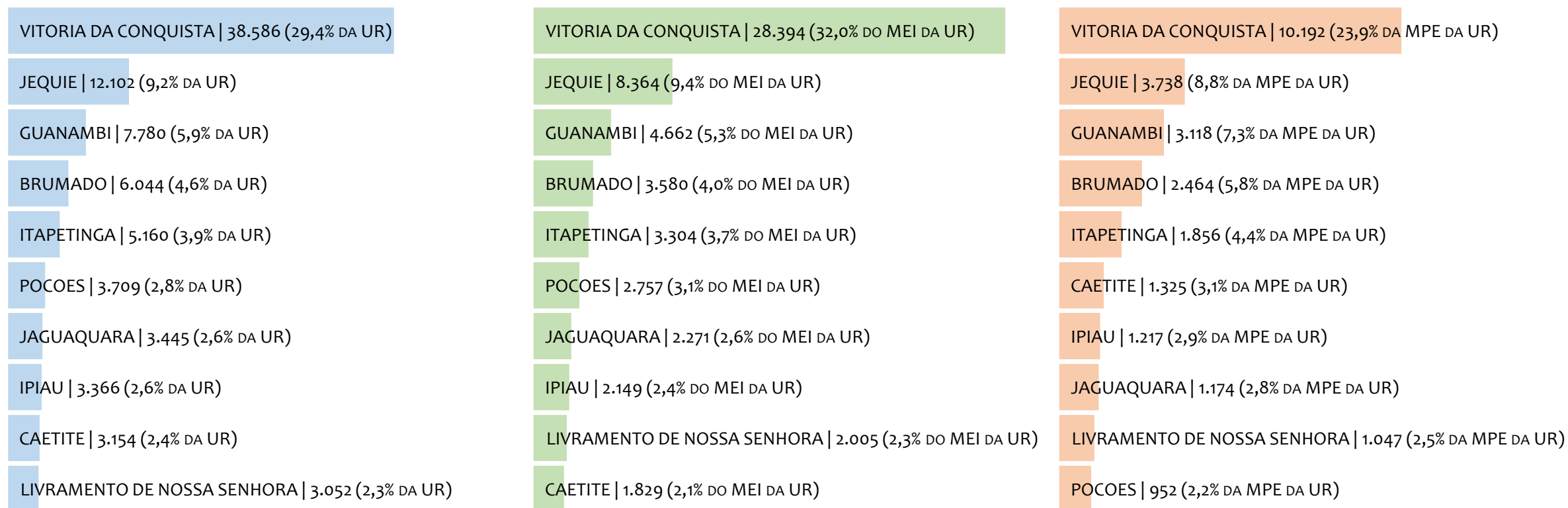
Segundo, caso necessite de algum benefício não programado, como auxílio doença, pensão por morte ou salário maternidade, por exemplo, poderá não ter direito a esses.

Além disso, quando for recolher as contribuições atrasadas, terá que calcular os valores acrescidos de multa e juros.

Na UR VITÓRIA DA CONQUISTA, considerando o acumulado até dezembro/2021, o percentual de MEI ADIMPLENTES é de 64,4% (53.026).

RANKING POR MUNICÍPIO, UR VITÓRIA DA CONQUISTA, ACUMULADO ATÉ MAIO/2022

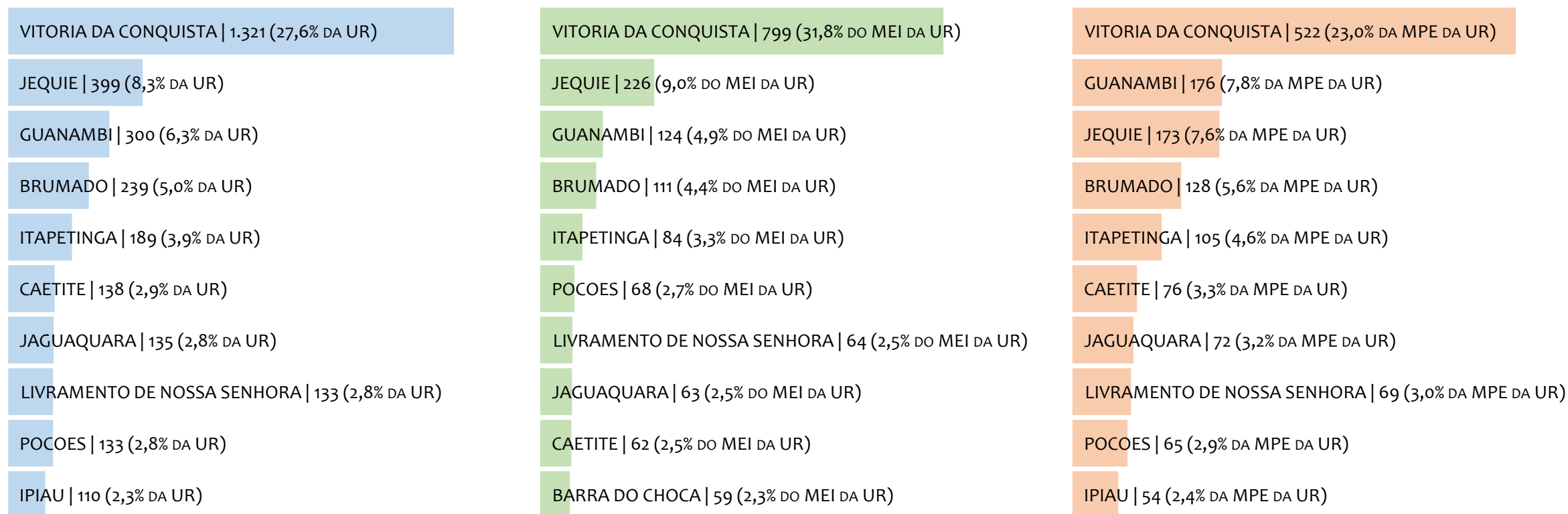
■ TOTAL ■ MEI ■ MPE



Na UR VITÓRIA DA CONQUISTA, no acumulado até maio/2022, VITORIA DA CONQUISTA é o município com maior número de MEI+MPE com 38.586 empresas, representando 29,4% do total de MEI+MPE da UR. Quanto ao MEI, VITORIA DA CONQUISTA é o município com maior quantitativo com 28.394, representando 32,0% do total de MEI da UR e 21,6% do total da UR cadastradas no SIMPLES. Quanto a MPE, VITORIA DA CONQUISTA é o município com maior quantitativo com 10.192, representando 23,9% do total de MPE da UR e 7,8% do total da UR cadastradas no SIMPLES.

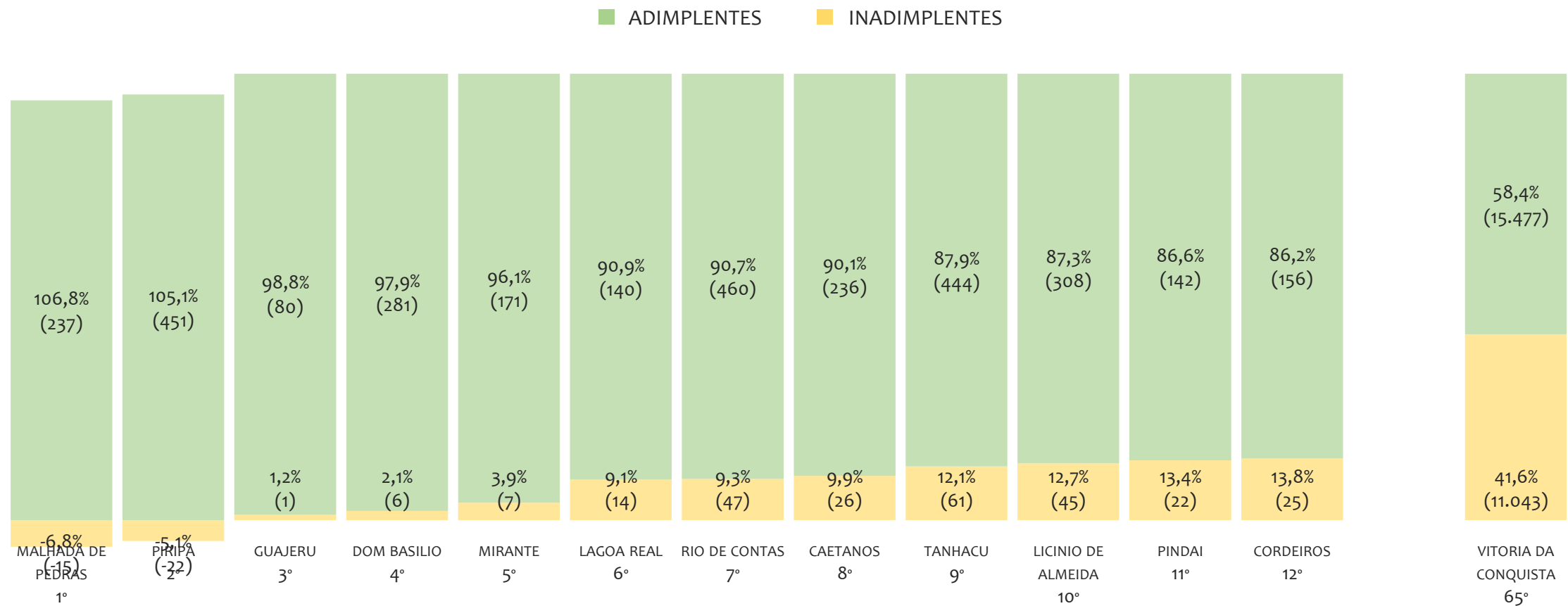
RANKING POR MUNICÍPIO, UR VITÓRIA DA CONQUISTA, SALDO DE MAIO/2022

■ TOTAL ■ MEI ■ MPE



Na UR VITÓRIA DA CONQUISTA, considerando o SALDO de maio/2022, VITORIA DA CONQUISTA é o município com maior SALDO de MEI+MPE com 1.321 empresas, representando 27,6% do SALDO de MEI+MPE da UR. Quanto ao MEI, VITORIA DA CONQUISTA é o município de maior SALDO com 799, representando 31,8% do SALDO de MEI da UR e 16,7% do SALDO de empresas da UR cadastradas no SIMPLES. Quanto a MPE, VITORIA DA CONQUISTA é o município com maior SALDO com 522, representando 23,0% do SALDO de MPE da UR e 10,9% do SALDO de empresas da UR cadastradas no SIMPLES.

RANKING DE ADIMPLÊNCIA E INADIMPLÊNCIA DO MEI, UR VITÓRIA DA CONQUISTA, POR MUNICÍPIO, DEZEMBRO/2021



Na UR VITÓRIA DA CONQUISTA, considerando o acumulado até dezembro/2021, o município MALHADA DE PEDRAS apresenta o maior PERCENTUAL de ADIMPLENTES dentro do mesmo município com 106,8% (237 adimplentes), sendo que este grupo equivale a 0,4% dos ADIMPLENTES da UR VITÓRIA DA CONQUISTA.

© 2020. SEBRAE

Serviço Brasileiro de Apoio às Micro e Pequenas Empresas

TODOS OS DIREITOS RESERVADOS

A reprodução não autorizada desta publicação, no todo ou em parte, constitui violação dos direitos autorais (Lei nº 9.610).

INFORMAÇÕES E CONTATOS

Serviço Brasileiro de Apoio às Micro e Pequenas Empresas – SEBRAE

Unidade de Gestão Estratégica

Rua Arthur de Azevedo Machado, nº 1225, Edifício Civil Towers,
Torre Cirrus, 22º andar, Costa Azul, Salvador - BA, 41770-790

Telefone (71) 3320-4518

E-mail: uge.sebrae@ba.sebrae.com.br

PRESIDENTE DO CONSELHO DELIBERATIVO ESTADUAL

Carlos de Souza Andrade

DIRETORIA DA SUPERINTENDÊNCIA

Jorge Khoury

DIRETORIA TÉCNICA

Franklin Santos

DIRETORIA ADMINISTRATIVA E FINANCEIRA

José Cabral

UNIDADE DE GESTÃO ESTRATÉGICA

GERENTE

Sérgio Cavalcante Gomes

GERENTE ADJUNTA

Isabel de Cássia Santos Ribeiro

EQUIPE TÉCNICA

Anderson dos Santos Teixeira

Fernando Edmar de Oliveira Silva

Ludmila Ribeiro Cruz Santos

Amanda dos Santos Medeiros (Terceirizada)

