



UNIVERSO MEI E MPE

JUNHO / 2022



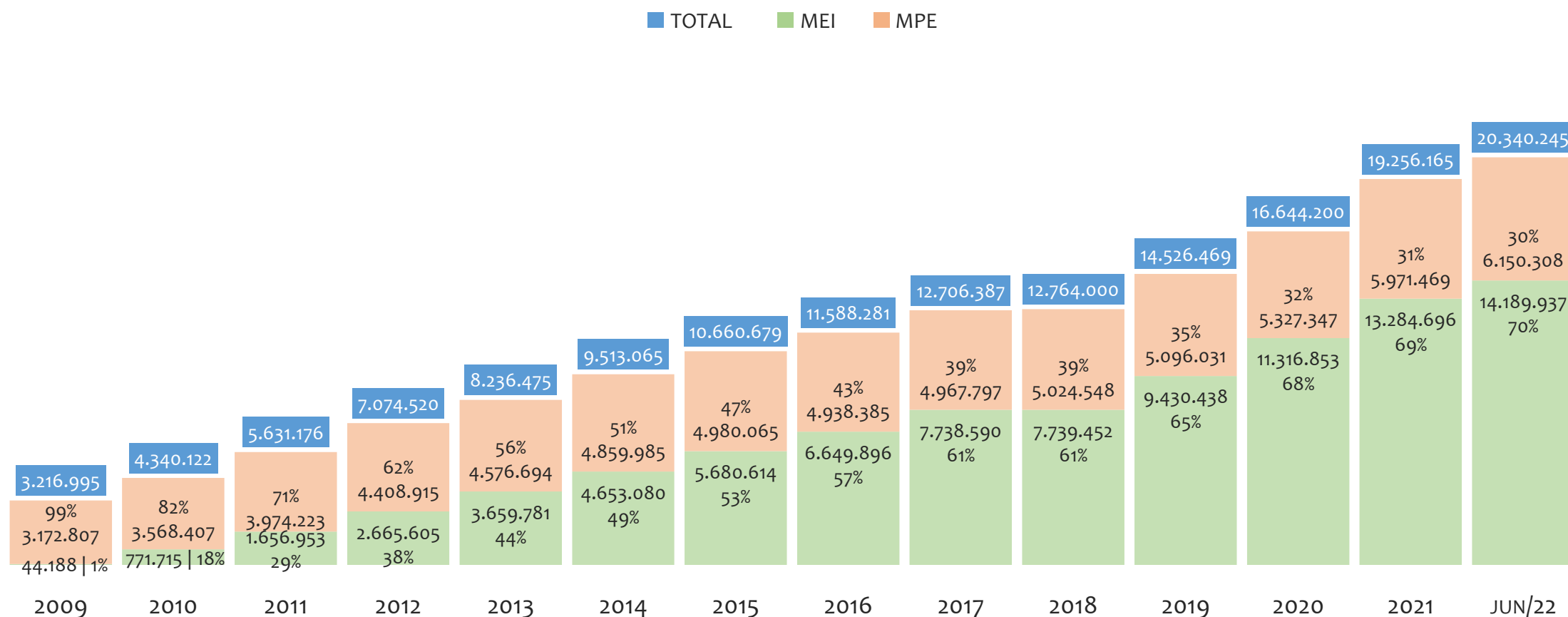
SUMÁRIO

03	BRASIL
20	REGIÃO NORDESTE
29	BAHIA
44	UR SALVADOR
56	UR BARREIRAS
68	UR FEIRA DE SANTANA
80	UR ILHÉUS
92	UR JACOBINA
104	UR JUAZEIRO
116	UR SANTO ANTÔNIO DE JESUS
128	UR IRECÊ
140	UR TEIXEIRA DE FREITAS
152	UR VITÓRIA DA CONQUISTA



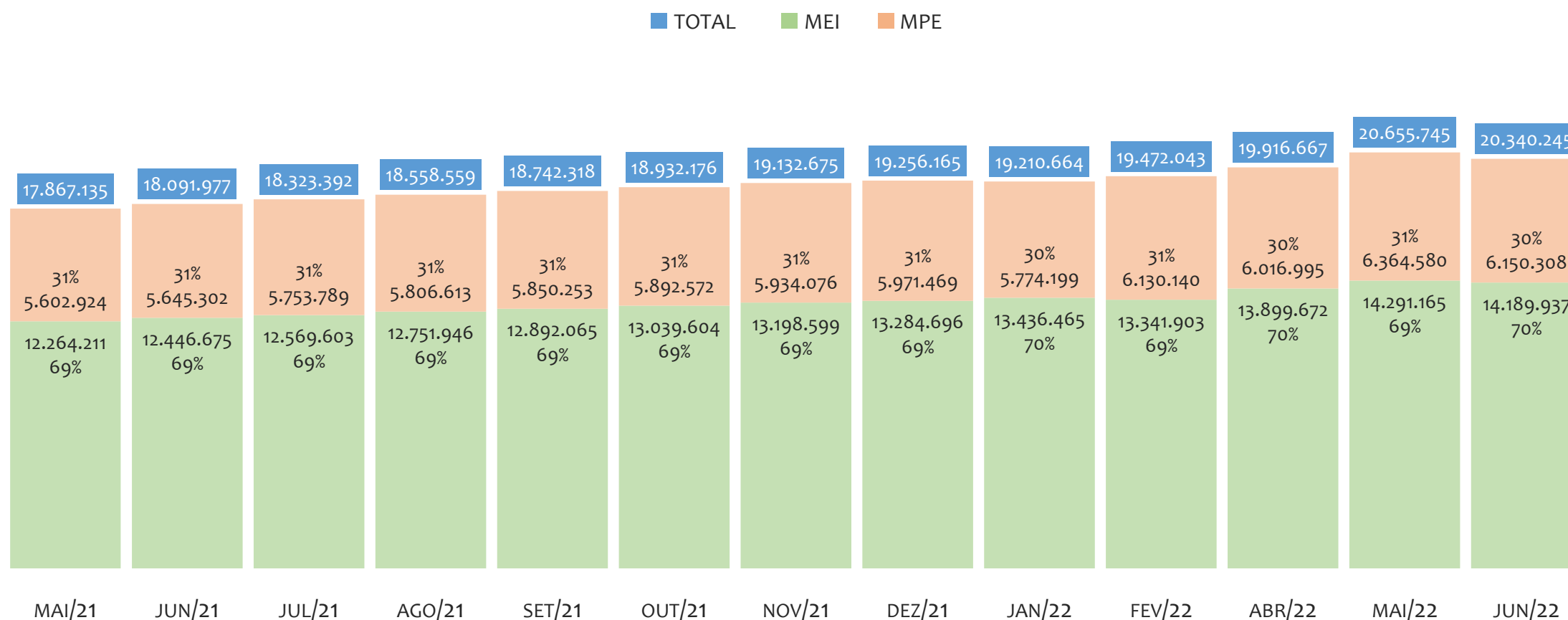
BRASIL

HISTÓRICO ANUAL DO ACUMULADO DE MEI, MPE E TOTAL, BRASIL, 2009 A JUNHO/2022



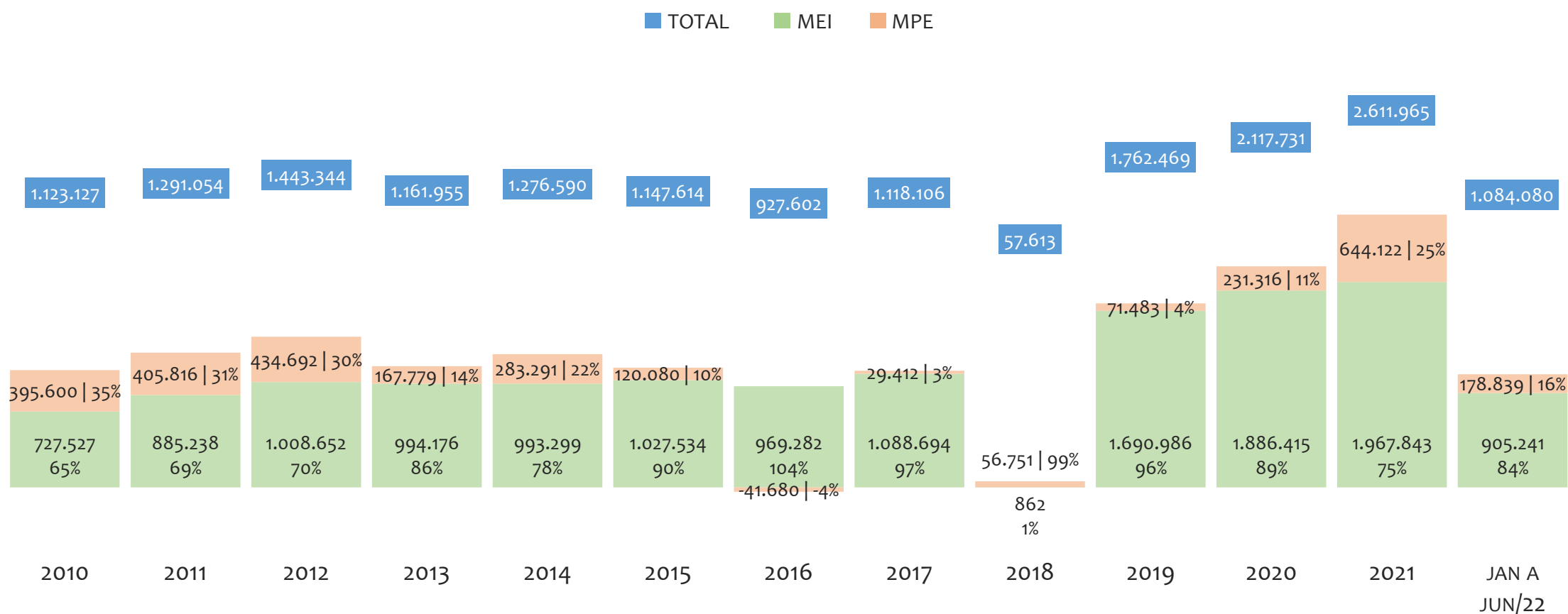
No BRASIL, de 2009 a junho/2022, o crescimento de microempreendedores individuais (MEI) de 32013% (44.188 para 14.189.937) é superior ao crescimento de micro e pequenas empresas (MPE) de 94% (3.172.807 para 6.150.308). No TOTAL (MEI + MPE), o crescimento no mesmo período é de 532% (3.216.995 para 20.340.245). A taxa média de crescimento anual composta é de 56% ao ano para MEI, 5% ao ano para MPE e 15% ao ano para MEI + MPE. Ainda neste mesmo período, a participação do MEI cresceu de 1% para 70% do total das empresas cadastradas no SIMPLES NACIONAL.

HISTÓRICO MENSAL DO ACUMULADO DE MEI, MPE E TOTAL, BRASIL, MAI/2021 A JUN/2022



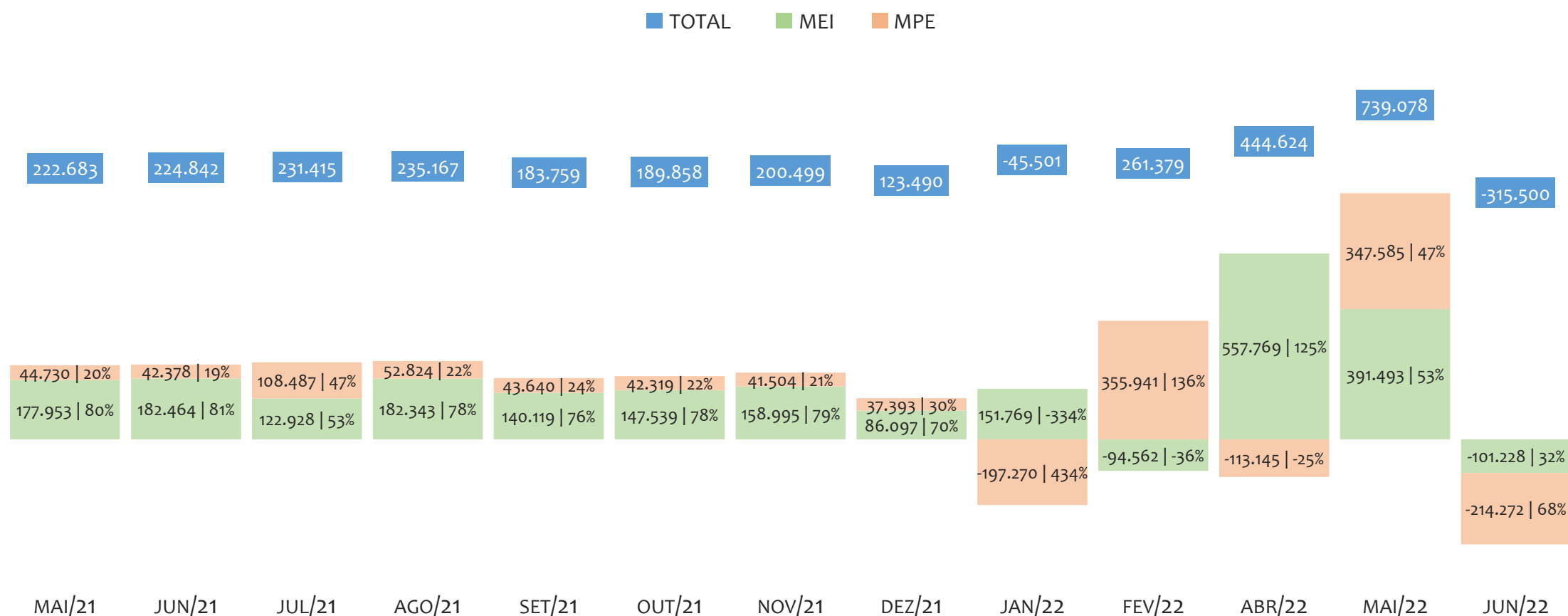
No BRASIL, de maio/2021 a junho/2022, o crescimento de microempreendedores individuais (MEI) de 15,7% (12.264.211 para 14.189.937) é superior ao crescimento de micro e pequenas empresas (MPE) de 9,8% (5.602.924 para 6.150.308). No TOTAL (MEI + MPE), o crescimento no mesmo período é de 13,8% (17.867.135 para 20.340.245). A taxa média de crescimento mensal composta é de 1,2% ao mês para MEI, 0,8% ao mês para MPE e 1,1% ao mês para MEI + MPE. Ainda neste mesmo período, a participação do MEI cresceu de 69% para 70% do total das empresas cadastradas no SIMPLES NACIONAL.

HISTÓRICO ANUAL DO SALDO DE MEI, MPE E TOTAL, BRASIL, 2010 A JUNHO/2022



O SALDO anual é calculado pela diferença entre novos cadastros e cadastros excluídos em cada ano. A queda brusca do SALDO em 2016 e 2018 deve-se ao reprocessamento acumulado dos cadastros de MEI e MPE vinculados ao Simples Nacional com a exclusão dos inativos, inadimplentes etc. No BRASIL, o maior saldo de MEI ocorre em 2021 (1.967.843) e o menor em 2018 (862). O maior saldo de MPE ocorre em 2021 (644.122) e o menor em 2016 (-41.680). O maior saldo no TOTAL (MPE + MEI) ocorre em 2021 (2.611.965) e o menor em 2018 (57.613).


HISTÓRICO MENSAL DO SALDO DE MEI, MPE E TOTAL, BRASIL, MAI/2021 A JUN/2022



O SALDO mensal é calculado pela diferença entre novos cadastros e cadastros excluídos em cada mês. A queda brusca do SALDO em JANEIRO deve-se ao reprocessamento dos cadastros de MEI e MPE vinculados ao Simples Nacional com a exclusão dos inativos, inadimplentes etc. No BRASIL, o maior saldo de MEI ocorre em abr/22 (557.769) e o menor em jun/22 (-101.228). O maior saldo de MPE ocorre em fev/22 (355.941) e o menor em jun/22 (-214.272). O maior saldo no TOTAL (MPE + MEI) ocorre em mai/22 (739.078) e o menor em jun/22 (-315.500).

RANKING DE MEI+MPE DOS 5 PRINCIPAIS CNAES, BRASIL, ACUMULADO ATÉ 02/07/2022


■ TOTAL ■ MEI ■ MPE



No BRASIL, considerando o acumulado até 02/07/2022, o CNAE com maior número de MEI+MPE é Comércio Varejista De Artigos Do Vestuário E Acessórios, com 1.244.450, representando 6,1% do TOTAL de MEI+MPE. Desse montante, 79,2% são MEI (985.676) e 20,8% são MPE (258.774).

RANKING DE MEI DOS 5 PRINCIPAIS CNAES, BRASIL, ACUMULADO ATÉ 02/07/2022


■ TOTAL ■ MEI ■ MPE



No BRASIL, considerando o acumulado até 02/07/2022, o CNAE com maior número de MEI é Comércio Varejista De Artigos Do Vestuário E Acessórios, com 985.676, representando 79,2% do total dentro do segmento e 6,9% do TOTAL de MEI.


RANKING DE MPE DOS 5 PRINCIPAIS CNAES, BRASIL, ACUMULADO ATÉ 02/07/2022

■ TOTAL ■ MEI ■ MPE



No BRASIL, considerando o acumulado até 02/07/2022, o CNAE com maior número de MPE é Comércio Varejista De Artigos Do Vestuário E Acessórios, com 258.774, representando 20,8% do total dentro do segmento e 4,2% do TOTAL de MPE.

PERCENTUAL DE ADIMPLÊNCIA E INADIMPLÊNCIA DO MEI, BRASIL, DEZEMBRO/2021



No caso do MEI estar inadimplente com os pagamentos (DAS), qual é o prejuízo ou penalidade que o MEI terá junto ao INSS/Previdência Social?

Primeiro, não terá esse tempo inadimplente contado para nenhum benefício da previdência social.

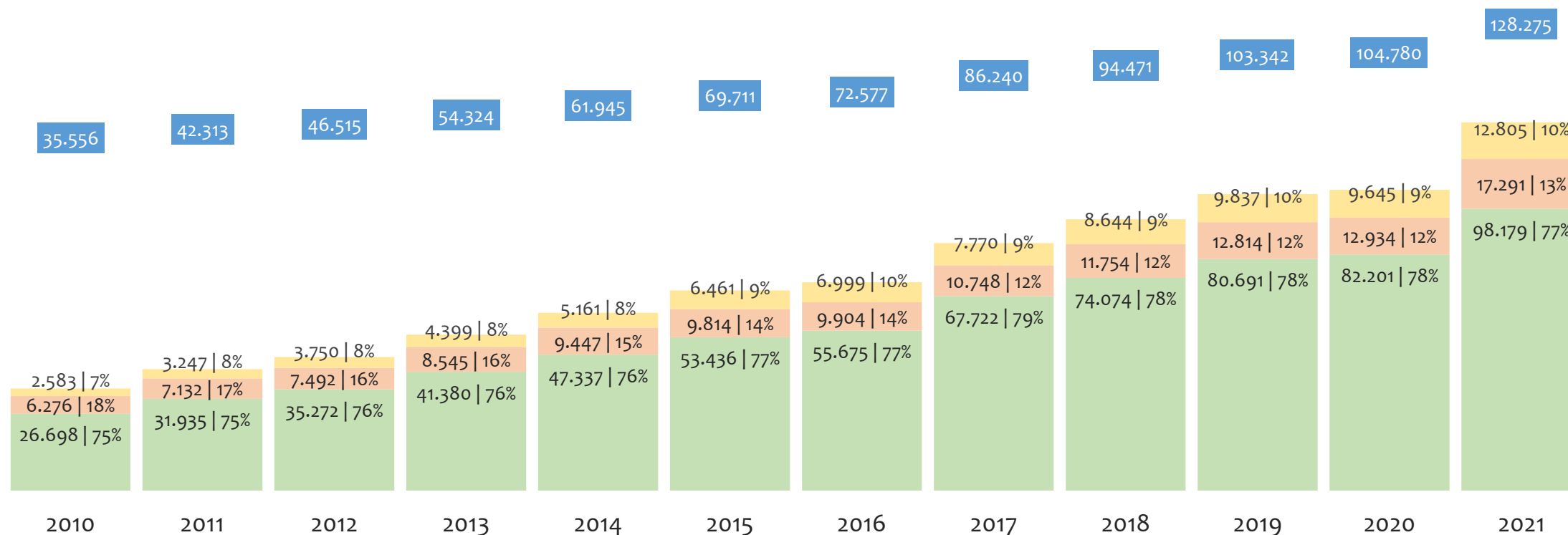
Segundo, caso necessite de algum benefício não programado, como auxílio doença, pensão por morte ou salário maternidade, por exemplo, poderá não ter direito a esses.

Além disso, quando for recolher as contribuições atrasadas, terá que calcular os valores acrescidos de multa e juros.

No BRASIL, considerando o acumulado até dezembro/2021, o percentual de MEI ADIMPLENTES é de 57,6% (7.654.135).

HISTÓRICO DE ARRECAÇÃO ANUAL DO SIMPLES NACIONAL, BRASIL, 2010 A MAIO/2022 A PREÇOS CORRENTES, EM R\$ MILHÕES

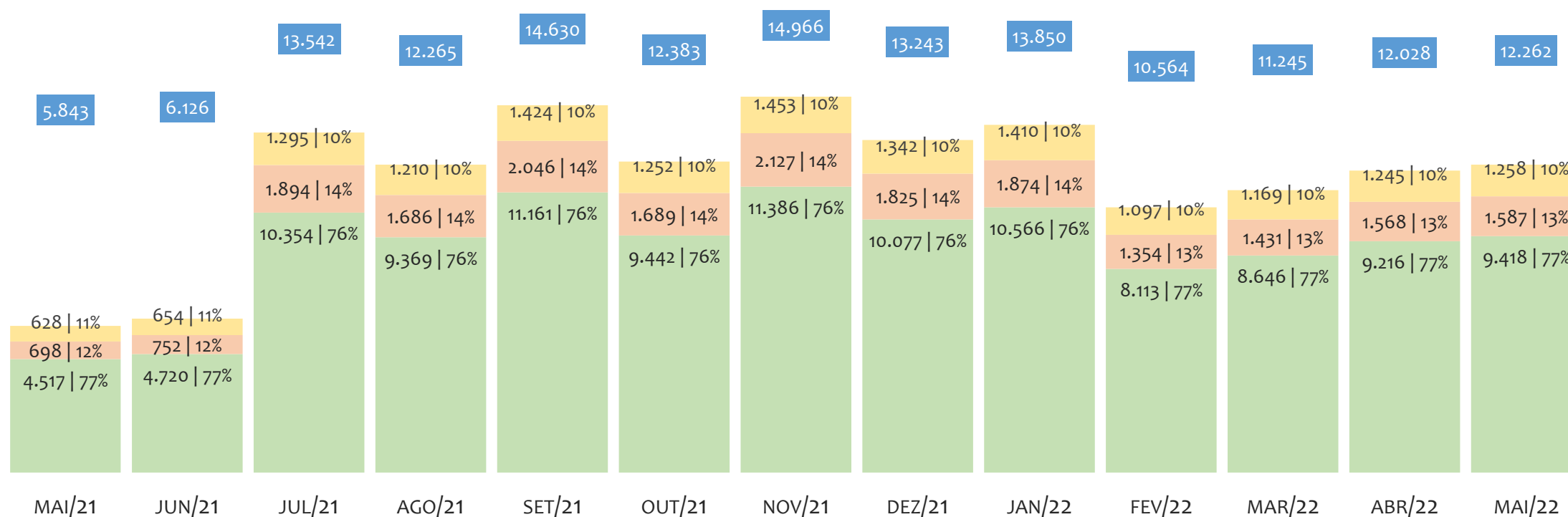
■ TOTAL ■ UNIÃO ■ ESTADOS ■ MUNICÍPIOS



No BRASIL, no período de 2010 a maio/2022, o percentual de participação de arrecadação da UNIÃO variou entre 75,1% e 78,5%, dos ESTADOS entre 12,3% e 17,7% e dos MUNICÍPIOS entre 7,3% e 10,0%. Neste ano, de 2021, a arrecadação da UNIÃO, em R\$ milhões, foi de 98.179 (76,5%), dos ESTADOS foi de 17.291 (13,5%) e dos MUNICÍPIOS foi de 12.805 (10,0%).

HISTÓRICO DE ARRECAÇÃO MENSAL DO SIMPLES NACIONAL, BRASIL, MAI/2021 A MAI/2022 A PREÇOS CORRENTES, EM R\$ MILHÕES

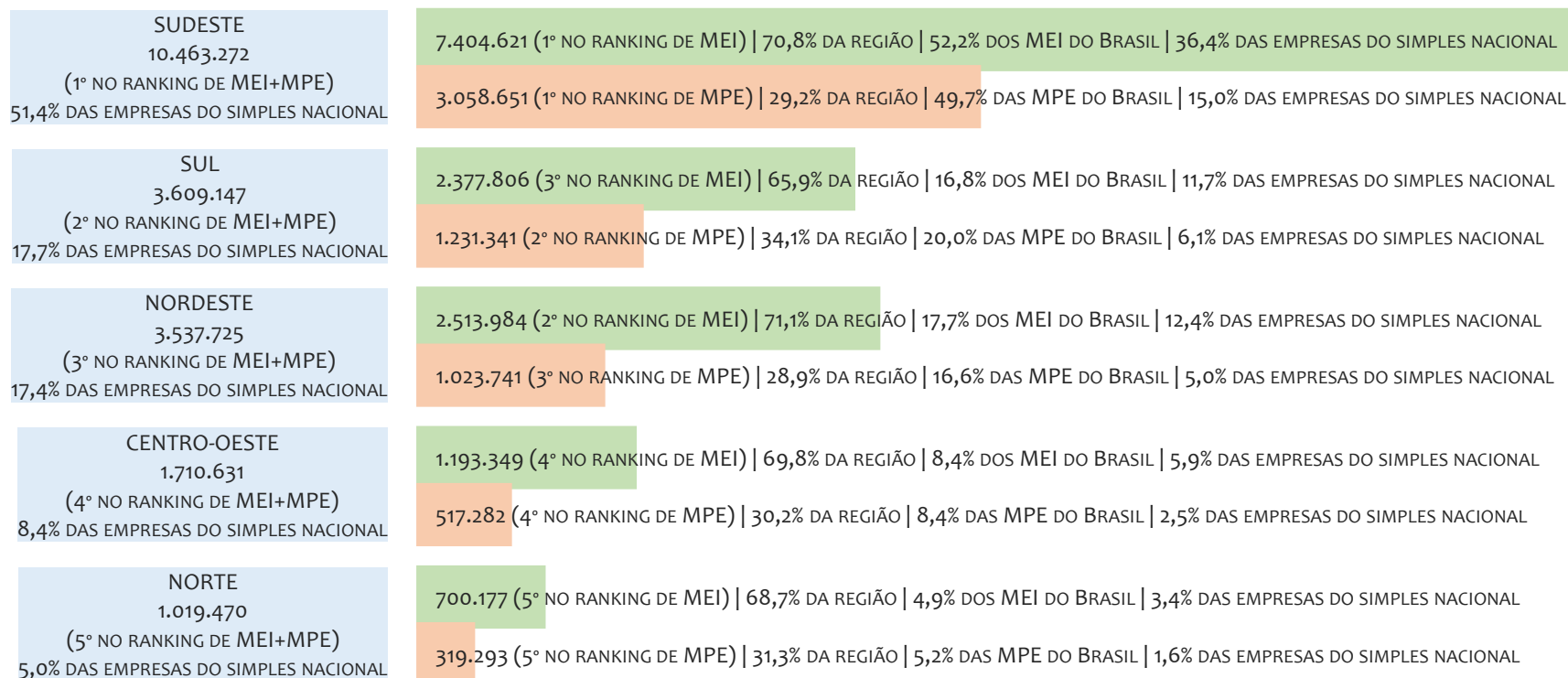
■ TOTAL ■ UNIÃO ■ ESTADOS ■ MUNICÍPIOS



No BRASIL, no período de mai/2021 a mai/2022, o percentual de participação de arrecadação da UNIÃO variou entre 76,1% e 77,3%, dos ESTADOS entre 11,9% e 14,2% e dos MUNICÍPIOS entre 9,6% e 10,7%. Neste último mês, mai/2022, a arrecadação da UNIÃO, em R\$ milhões, foi de 9.418 (76,8%), dos ESTADOS foi de 1.587 (12,9%) e dos MUNICÍPIOS foi de 1.258 (10,3%).


RANKING MEI+MPE, BRASIL, POR REGIÃO, ACUMULADO ATÉ JUNHO/2022

■ TOTAL ■ MEI ■ MPE



No BRASIL, considerando o acumulado até junho/2022, a REGIÃO SUDESTE é a região com maior número de MEI+MPE com 10.463.272 empresas, sendo 7.404.621 MEI (70,8%) e 3.058.651 MPE (29,2%). Este número de MEI representa 52,2% do total de MEI no país e 36,4% do total de empresas do SIMPLES NACIONAL. Este número de MPE representa 21,6% do total de MPE do país e 15,0% do total de empresas do SIMPLES NACIONAL.

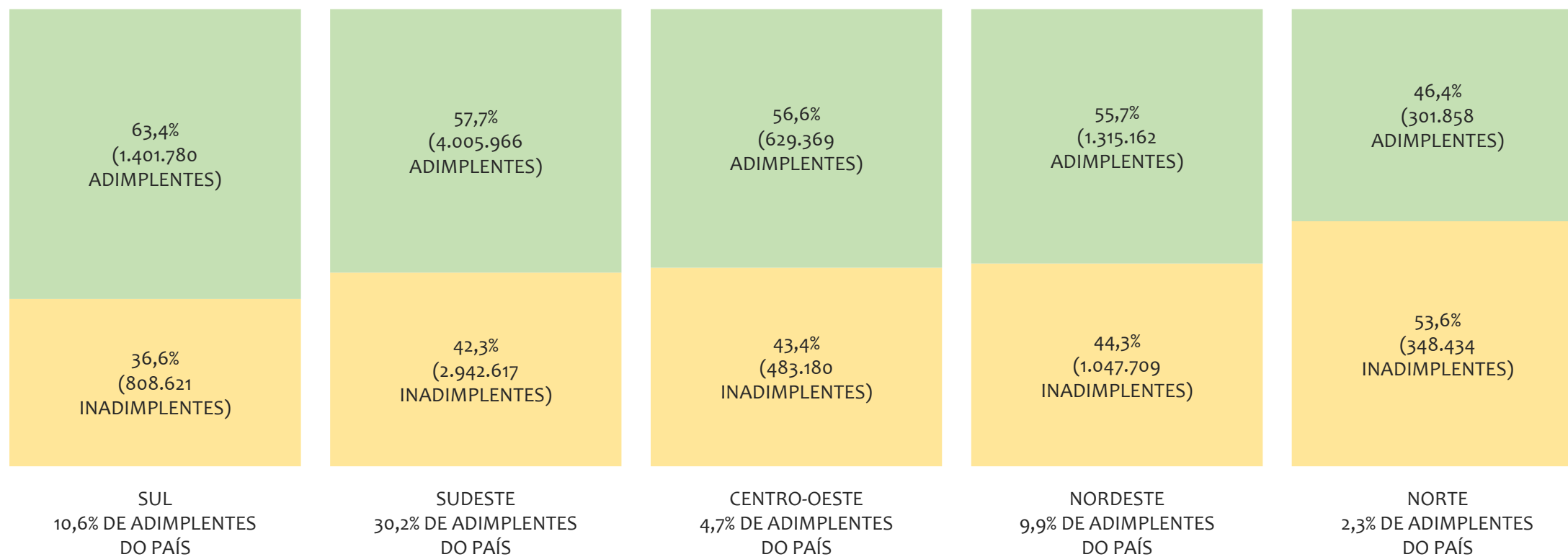
RANKING MEI+MPE, BRASIL, POR REGIÃO, SALDO DE JUNHO/2022



O SALDO do mês é calculado pela diferença entre novos cadastros e cadastros excluídos no mês. No BRASIL, considerando o mês de junho/2022, a REGIÃO NORTE é a região com maior SALDO de MEI+MPE com -9.577 empresas, sendo -2.118 MEI (22,1%) e -7.459 MPE (77,9%). Este SALDO de MEI representa 2,1% do SALDO de MEI no país e 0,7% do SALDO de empresas do SIMPLES NACIONAL. Este SALDO de MPE representa 7,4% do SALDO de MPE do país e 2,4% do SALDO de empresas do SIMPLES NACIONAL.

PERCENTUAL DE ADIMPLÊNCIA E INADIMPLÊNCIA DO MEI, BRASIL, POR REGIÃO, DEZEMBRO/2021

■ ADIMPLENTES ■ INADIMPLENTES



No BRASIL, considerando o acumulado até dezembro/2021, a REGIÃO SUL apresenta o maior PERCENTUAL de ADIMPLENTES dentro da mesma região, com 63,4% (1.401.780), sendo que este grupo equivale a 18,3% dos ADIMPLENTES do BRASIL.

RANKING POR UNIDADE FEDERATIVA, ACUMULADO ATÉ JUNHO/2022

UF	MEI
1° SÃO PAULO	3.866.154
2° RIO DE JANEIRO	1.612.477
3° MINAS GERAIS	1.569.165
4° PARANÁ	893.812
5° RIO GRANDE DO SUL	858.248
6° BAHIA	756.310
7° SANTA CATARINA	625.746
8° GOIÁS	499.103
9° PERNAMBUCO	440.277
10° CEARÁ	433.498
11° ESPÍRITO SANTO	356.825
12° PARÁ	309.371
13° MATO GROSSO	250.350
14° DISTRITO FEDERAL	246.500
15° MATO GROSSO DO SUL	197.396
16° PARAÍBA	193.593
17° RIO GRANDE DO NORTE	173.598
18° MARANHÃO	167.669
19° AMAZONAS	140.919
20° ALAGOAS	140.748
21° PIAUÍ	112.442
22° SERGIPE	95.849
23° TOCANTINS	90.767
24° RONDÔNIA	85.388
25° AMAPÁ	25.421
26° ACRE	24.953
27° RORAIMA	23.358

UF	MPE
1° SÃO PAULO	1.885.605
2° MINAS GERAIS	614.435
3° PARANÁ	488.667
4° RIO DE JANEIRO	445.190
5° RIO GRANDE DO SUL	433.565
6° BAHIA	321.431
7° SANTA CATARINA	309.109
8° GOIÁS	214.529
9° CEARÁ	176.555
10° PERNAMBUCO	130.838
11° PARÁ	125.391
12° MARANHÃO	118.085
13° ESPÍRITO SANTO	113.421
14° DISTRITO FEDERAL	112.227
15° MATO GROSSO	111.979
16° MATO GROSSO DO SUL	78.547
17° AMAZONAS	69.946
18° RIO GRANDE DO NORTE	69.940
19° PIAUÍ	63.521
20° PARAÍBA	58.279
21° ALAGOAS	51.548
22° RONDÔNIA	43.160
23° TOCANTINS	38.850
24° SERGIPE	33.544
25° AMAPÁ	18.167
26° RORAIMA	11.920
27° ACRE	11.859

UF	TOTAL
1° SÃO PAULO	5.751.759
2° MINAS GERAIS	2.183.600
3° RIO DE JANEIRO	2.057.667
4° PARANÁ	1.382.479
5° RIO GRANDE DO SUL	1.291.813
6° BAHIA	1.077.741
7° SANTA CATARINA	934.855
8° GOIÁS	713.632
9° CEARÁ	610.053
10° PERNAMBUCO	571.115
11° ESPÍRITO SANTO	470.246
12° PARÁ	434.762
13° MATO GROSSO	362.329
14° DISTRITO FEDERAL	358.727
15° MARANHÃO	285.754
16° MATO GROSSO DO SUL	275.943
17° PARAÍBA	251.872
18° RIO GRANDE DO NORTE	243.538
19° AMAZONAS	210.865
20° ALAGOAS	192.296
21° PIAUÍ	175.963
22° TOCANTINS	129.617
23° SERGIPE	129.393
24° RONDÔNIA	128.548
25° AMAPÁ	43.588
26° ACRE	36.812
27° RORAIMA	35.278

RANKING POR UNIDADE FEDERATIVA, SALDO DE JUNHO/2022


UF	MEI
1° AMAZONAS	118
2° ACRE	-18
3° RORAIMA	-24
4° RONDÔNIA	-37
5° AMAPÁ	-140
6° SERGIPE	-523
7° MARANHÃO	-751
8° MATO GROSSO	-880
9° TOCANTINS	-884
10° ALAGOAS	-958
11° PIAUÍ	-972
12° PARÁ	-1.133
13° MATO GROSSO DO SUL	-1.290
14° RIO GRANDE DO NORTE	-1.658
15° PARAÍBA	-1.816
16° DISTRITO FEDERAL	-1.873
17° SANTA CATARINA	-2.016
18° GOIÁS	-2.770
19° ESPÍRITO SANTO	-3.422
20° PERNAMBUCO	-4.248
21° CEARÁ	-4.742
22° PARANÁ	-5.702
23° BAHIA	-6.238
24° RIO GRANDE DO SUL	-6.638
25° MINAS GERAIS	-14.329
26° RIO DE JANEIRO	-14.665
27° SÃO PAULO	-23.619

UF	MPE
1° ACRE	-260
2° RORAIMA	-385
3° AMAPÁ	-484
4° SERGIPE	-933
5° TOCANTINS	-1.173
6° RONDÔNIA	-1.308
7° PARAÍBA	-1.451
8° ALAGOAS	-1.490
9° RIO GRANDE DO NORTE	-1.678
10° PARÁ	-1.859
11° AMAZONAS	-1.990
12° PIAUÍ	-2.380
13° MATO GROSSO	-2.448
14° MATO GROSSO DO SUL	-2.787
15° ESPÍRITO SANTO	-3.043
16° PERNAMBUCO	-3.089
17° DISTRITO FEDERAL	-3.327
18° MARANHÃO	-4.399
19° GOIÁS	-6.911
20° CEARÁ	-8.641
21° SANTA CATARINA	-10.634
22° BAHIA	-12.007
23° RIO DE JANEIRO	-16.803
24° PARANÁ	-17.219
25° RIO GRANDE DO SUL	-20.015
26° MINAS GERAIS	-27.610
27° SÃO PAULO	-59.948

UF	TOTAL
1° ACRE	-278
2° RORAIMA	-409
3° AMAPÁ	-624
4° RONDÔNIA	-1.345
5° SERGIPE	-1.456
6° AMAZONAS	-1.872
7° TOCANTINS	-2.057
8° ALAGOAS	-2.448
9° PARÁ	-2.992
10° PARAÍBA	-3.267
11° MATO GROSSO	-3.328
12° RIO GRANDE DO NORTE	-3.336
13° PIAUÍ	-3.352
14° MATO GROSSO DO SUL	-4.077
15° MARANHÃO	-5.150
16° DISTRITO FEDERAL	-5.200
17° ESPÍRITO SANTO	-6.465
18° PERNAMBUCO	-7.337
19° GOIÁS	-9.681
20° SANTA CATARINA	-12.650
21° CEARÁ	-13.383
22° BAHIA	-18.245
23° PARANÁ	-22.921
24° RIO GRANDE DO SUL	-26.653
25° RIO DE JANEIRO	-31.468
26° MINAS GERAIS	-41.939
27° SÃO PAULO	-83.567

PERCENTUAL DE ADIMPLÊNCIA E INADIMPLÊNCIA DO MEI, BRASIL, POR UF, DEZEMBRO/2021

■ ADIMPLENTES ■ INADIMPLENTES

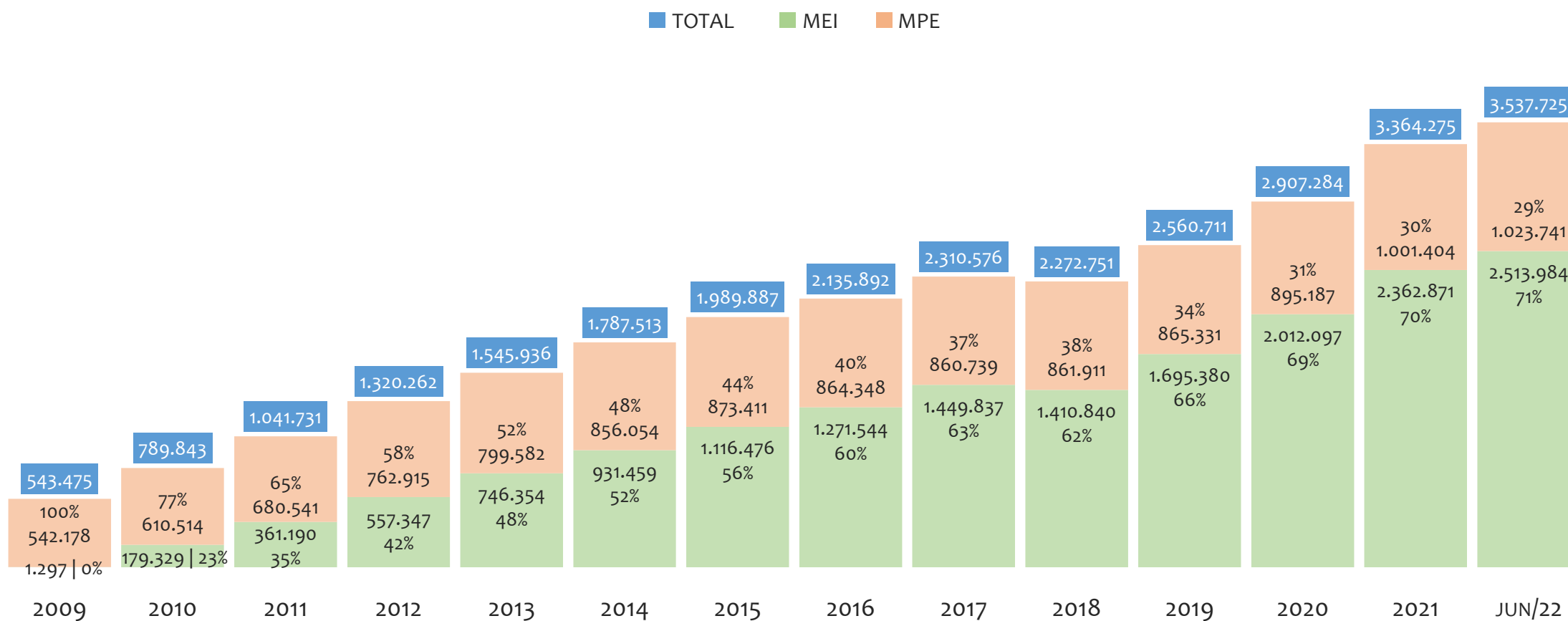


No BRASIL, considerando o acumulado até dezembro/2021, a UF SANTA CATARINA apresenta o maior PERCENTUAL de ADIMPLENTES dentro do mesmo estado, com 66,8% (383.892 adimplentes), sendo que este grupo equivale a 5,0% dos ADIMPLENTES do BRASIL.



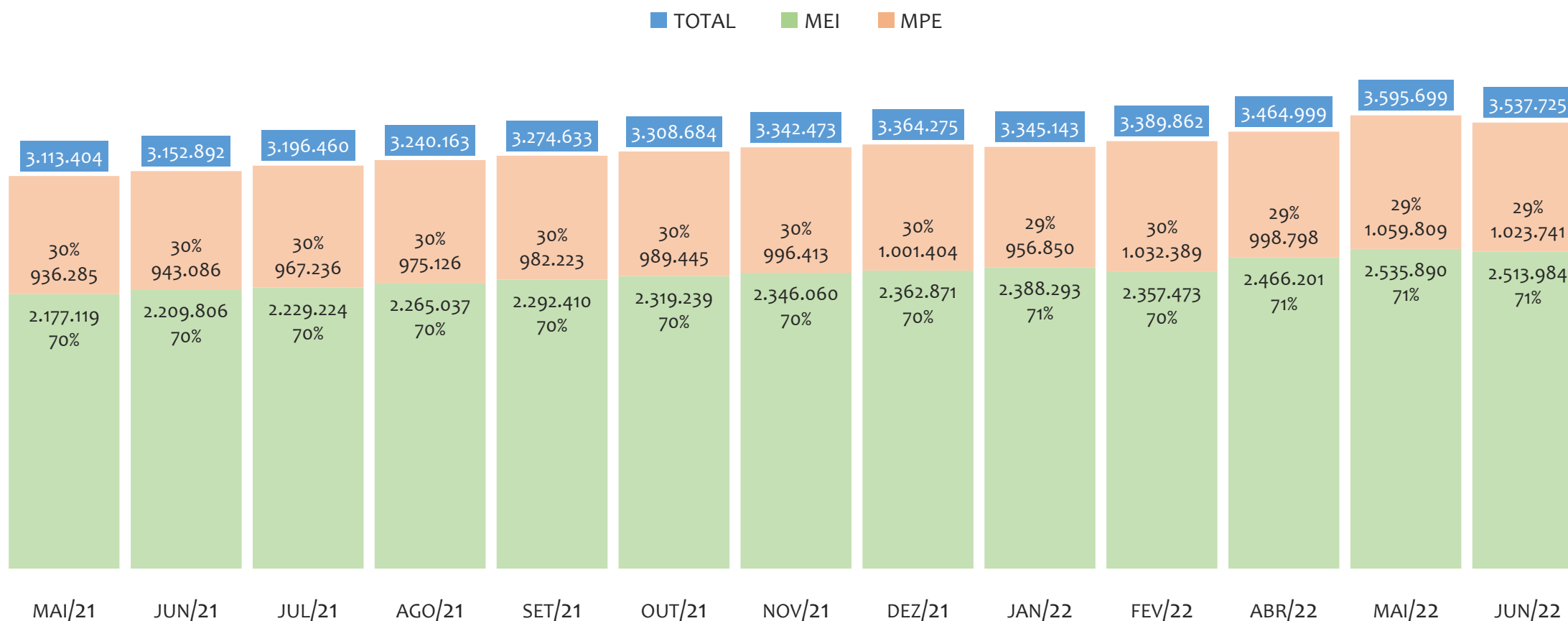
REGIÃO NORDESTE

HISTÓRICO ANUAL DO ACUMULADO DE MEI, MPE E TOTAL, REGIÃO NORDESTE, 2009 A JUNHO/2022



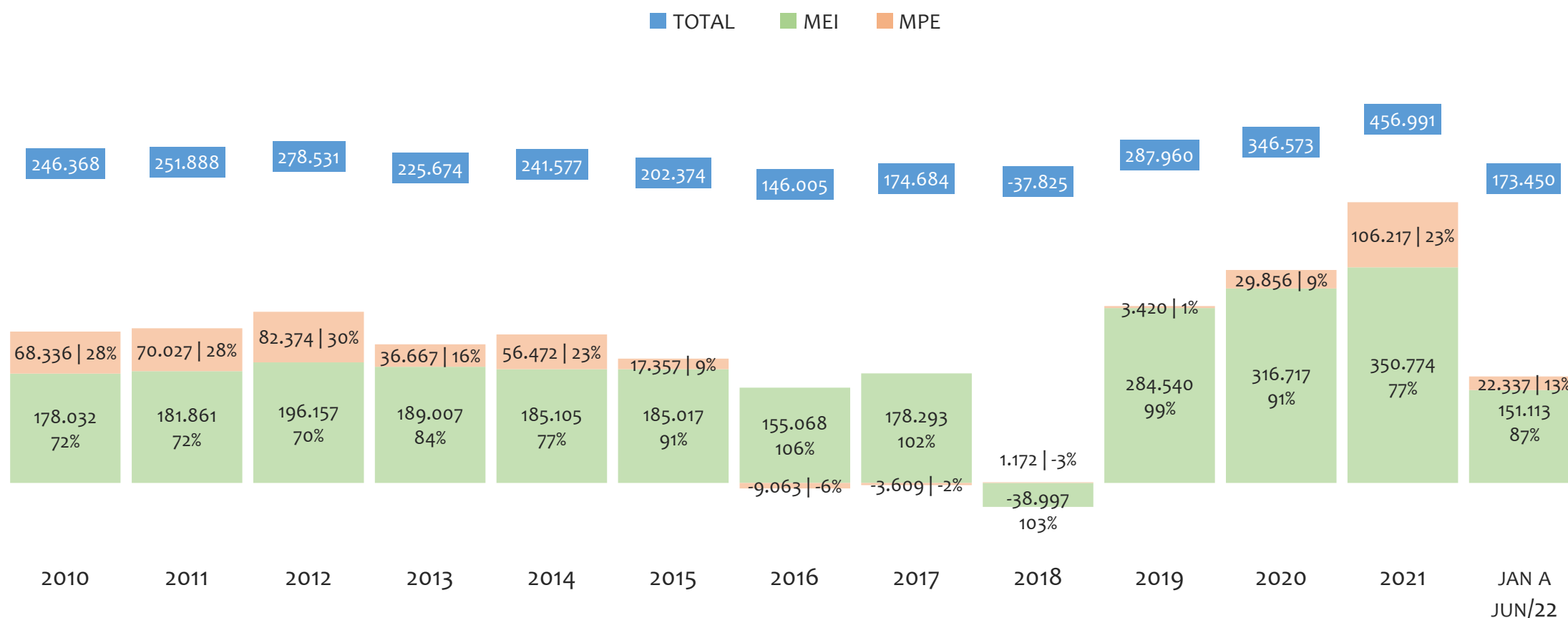
Na Região NORDESTE, de 2009 a junho/2022, o crescimento de microempreendedores individuais (MEI) de 193731% (1.297 para 2.513.984) é superior ao crescimento de micro e pequenas empresas (MPE) de 89% (542.178 para 1.023.741). No TOTAL (MEI + MPE), o crescimento no mesmo período é de 551% (543.475 para 3.537.725). A taxa média de crescimento anual composta é de 79% ao ano para MEI, 5% ao ano para MPE e 15% ao ano para MEI + MPE. Ainda neste mesmo período, a participação do MEI cresceu de 0% para 71% do total das empresas cadastradas no SIMPLES NACIONAL.

HISTÓRICO MENSAL DO ACUMULADO DE MEI, MPE E TOTAL, REGIÃO NORDESTE, MAI/2021 A JUN/2022



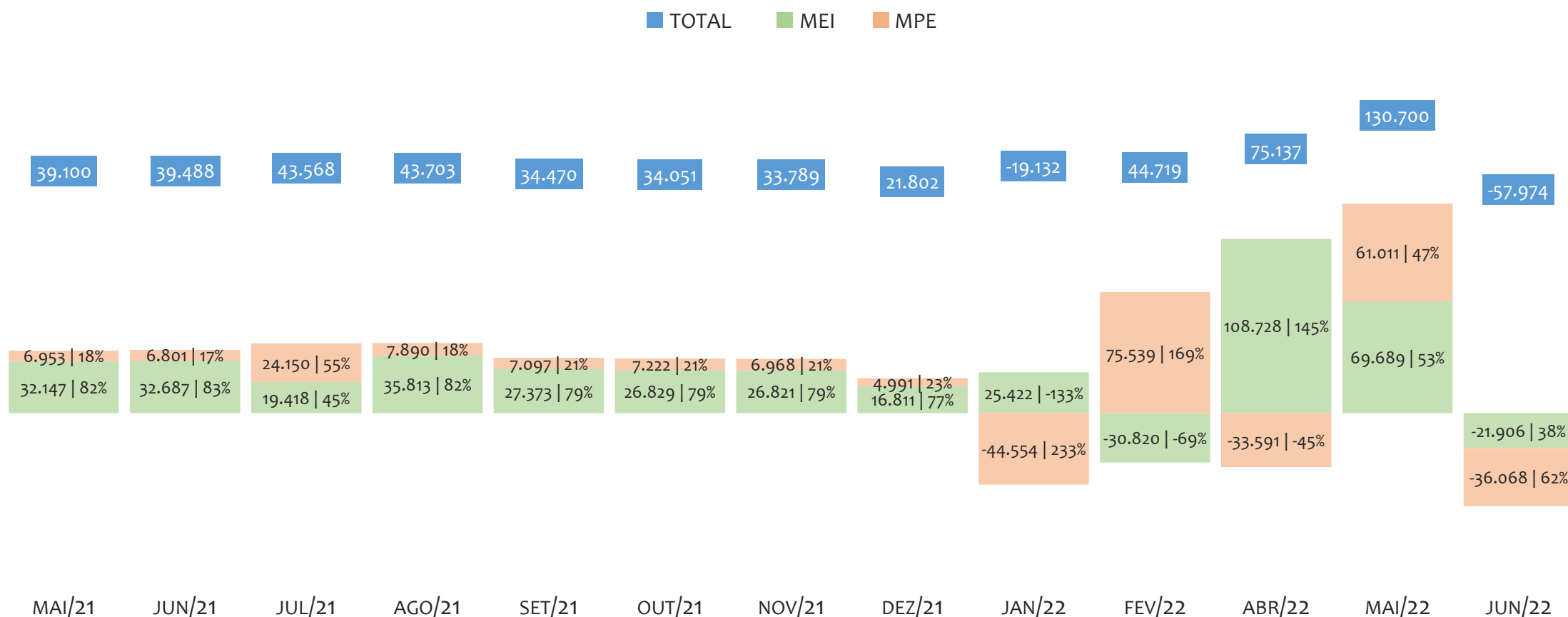
Na Região NORDESTE, de maio/2021 a junho/2022, o crescimento de microempreendedores individuais (MEI) de 15,5% (2.177.119 para 2.513.984) é superior ao crescimento de micro e pequenas empresas (MPE) de 9,3% (936.285 para 1.023.741). No TOTAL (MEI + MPE), o crescimento no mesmo período é de 13,6% (3.113.404 para 3.537.725). A taxa média de crescimento mensal composta é de 1,2% ao mês para MEI, 0,7% ao mês para MPE e 1,1% ao mês para MEI + MPE. Ainda neste mesmo período, a participação do MEI cresceu de 70% para 71% do total das empresas cadastradas no SIMPLES NACIONAL.

HISTÓRICO ANUAL DO SALDO DE MEI, MPE E TOTAL, REGIÃO NORDESTE, 2010 A JUNHO/2022




O SALDO anual é calculado pela diferença entre novos cadastros e cadastros excluídos em cada ano. A queda brusca do SALDO em 2016 e 2018 deve-se ao reprocessamento acumulado dos cadastros de MEI e MPE vinculados ao Simples Nacional com a exclusão dos inativos, inadimplentes etc. Na Região NORDESTE, o maior saldo de MEI ocorre em 2021 (350.774) e o menor em 2018 (-38.997). O maior saldo de MPE ocorre em 2021 (106.217) e o menor em 2016 (-9.063). O maior saldo no TOTAL (MPE + MEI) ocorre em 2021 (456.991) e o menor em 2018 (-37.825).

HISTÓRICO MENSAL DO SALDO DE MEI, MPE E TOTAL, REGIÃO NORDESTE, MAI/2021 A JUN/2022



O SALDO mensal é calculado pela diferença entre novos cadastros e cadastros excluídos em cada mês. A queda brusca do SALDO em JANEIRO deve-se ao reprocessamento dos cadastros de MEI e MPE vinculados ao Simples Nacional com a exclusão dos inativos, inadimplentes etc. Na Região NORDESTE, o maior saldo de MEI ocorre em abr/22 (108.728) e o menor em fev/22 (-30.820). O maior saldo de MPE ocorre em fev/22 (75.539) e o menor em jan/22 (-44.554). O maior saldo no TOTAL (MPE + MEI) ocorre em mai/22 (130.700) e o menor em jun/22 (-57.974).

PERCENTUAL DE ADIMPLÊNCIA E INADIMPLÊNCIA DO MEI, REGIÃO NORDESTE, DEZEMBRO/2021



No caso do MEI estar inadimplente com os pagamentos (DAS), qual é o prejuízo ou penalidade que o MEI terá junto ao INSS/Previdência Social?

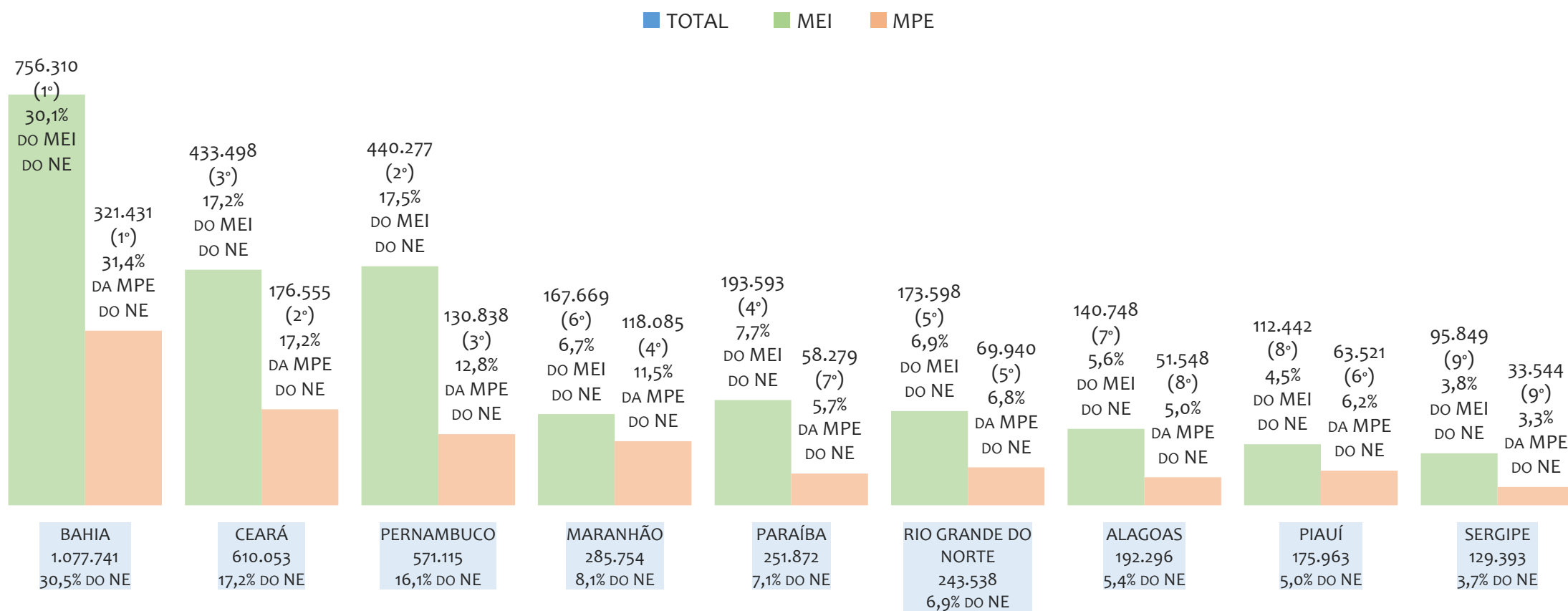
Primeiro, não terá esse tempo inadimplente contado para nenhum benefício da previdência social.

Segundo, caso necessite de algum benefício não programado, como auxílio doença, pensão por morte ou salário maternidade, por exemplo, poderá não ter direito a esses.

Além disso, quando for recolher as contribuições atrasadas, terá que calcular os valores acrescidos de multa e juros.

Na Região NORDESTE, considerando o acumulado até dezembro/2021, o percentual de MEI ADIMPLENTES é de 55,7% (1.315.162).


RANKING MEI+MPE, REGIÃO NORDESTE, POR UF, ACUMULADO ATÉ JUNHO/2022



Na Região NORDESTE, considerando o acumulado até junho/2022, a UF BAHIA é o estado com maior número de MEI+MPE com 1.077.741 empresas, sendo 756.310 MEI (70,2%) e 321.431 MPE (29,8%). Este número de MEI representa 30,1% do total de MEI da região e 21,4% do total de empresas da região cadastradas no SIMPLES NACIONAL. Este número de MPE representa 31,4% do total de MPE da região e 9,1% do total de empresas da região cadastradas no SIMPLES NACIONAL.

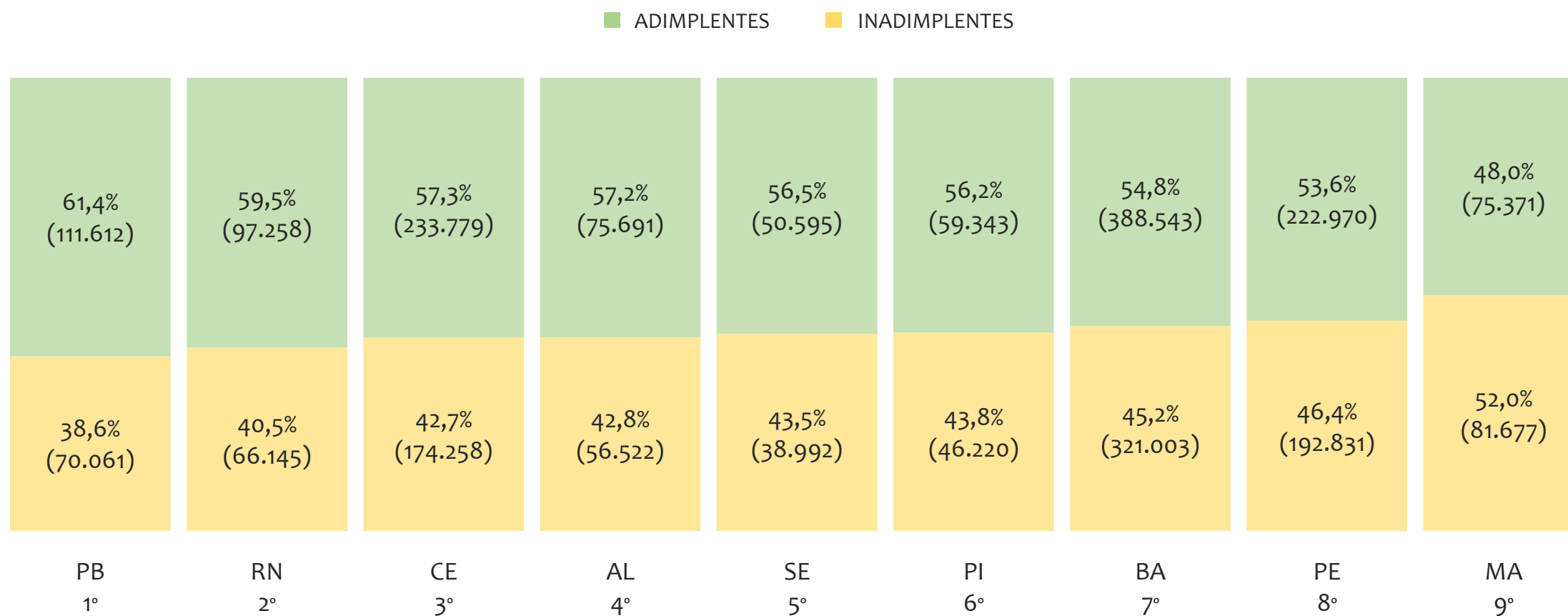
RANKING MEI+MPE, REGIÃO NORDESTE, POR UF, SALDO DE JUNHO/2022

■ TOTAL ■ MEI ■ MPE



O SALDO do mês é calculado pela diferença entre novos cadastros e cadastros excluídos no mês. Na Região NORDESTE, considerando o mês de junho/2022, a UF SERGIPE é o estado com maior SALDO de MEI+MPE com -1.456 empresas, sendo -523 MEI (35,9%) e -933 MPE (64,1%). Este SALDO de MEI representa 2,4% do SALDO de MEI da região e 0,9% do SALDO de empresas da região cadastradas no SIMPLES NACIONAL. Este SALDO de MPE representa 4,3% do SALDO de MPE da região e 1,6% do SALDO de empresas da região cadastradas no SIMPLES NACIONAL.

PERCENTUAL DE ADIMPLÊNCIA E INADIMPLÊNCIA DO MEI, REGIÃO NORDESTE, POR UF, DEZEMBRO/2021

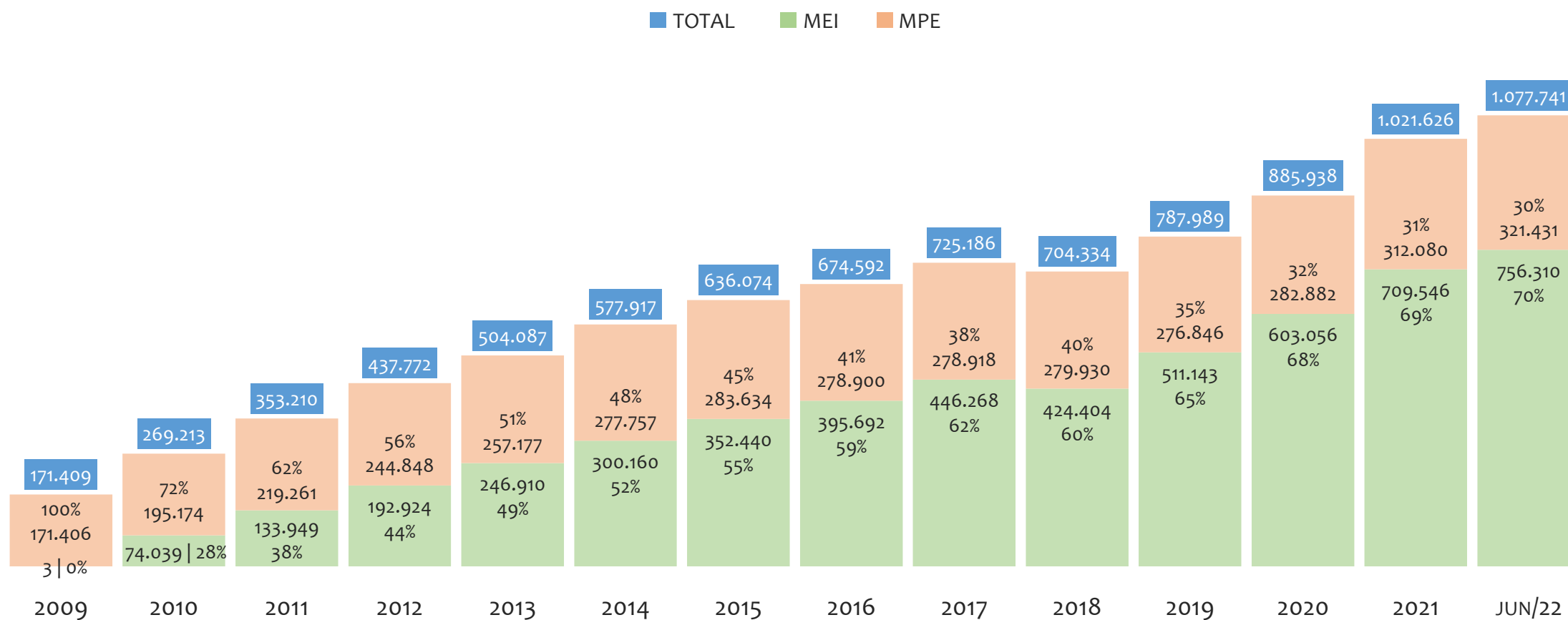


Na Região NORDESTE, considerando o acumulado até dezembro/2021, a UF PARAÍBA apresenta o maior PERCENTUAL de ADIMPLENTES dentro do mesmo estado, com 61,4% (111.612 adimplentes), sendo que este grupo equivale a 8,5% dos ADIMPLENTES da REGIÃO NORDESTE.



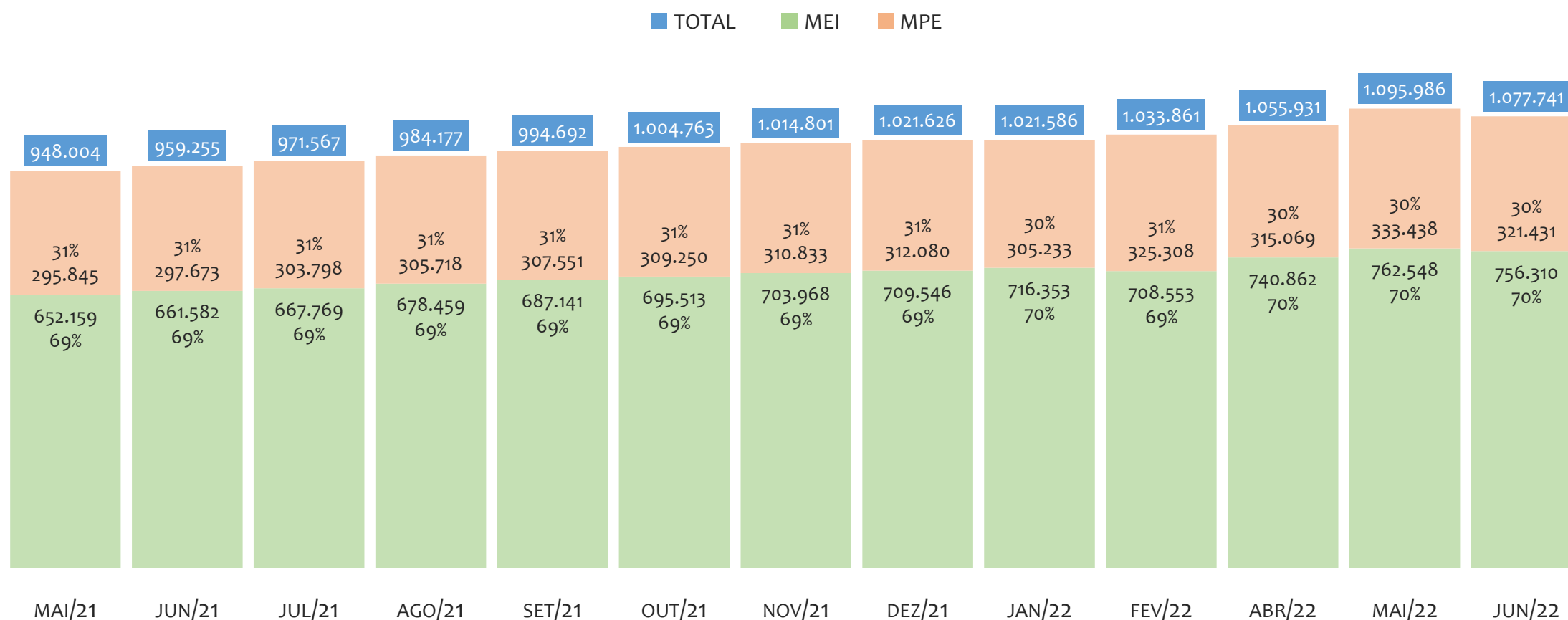
BAHIA

HISTÓRICO ANUAL DO ACUMULADO DE MEI, MPE E TOTAL, ESTADO da BAHIA, 2009 A JUNHO/2022



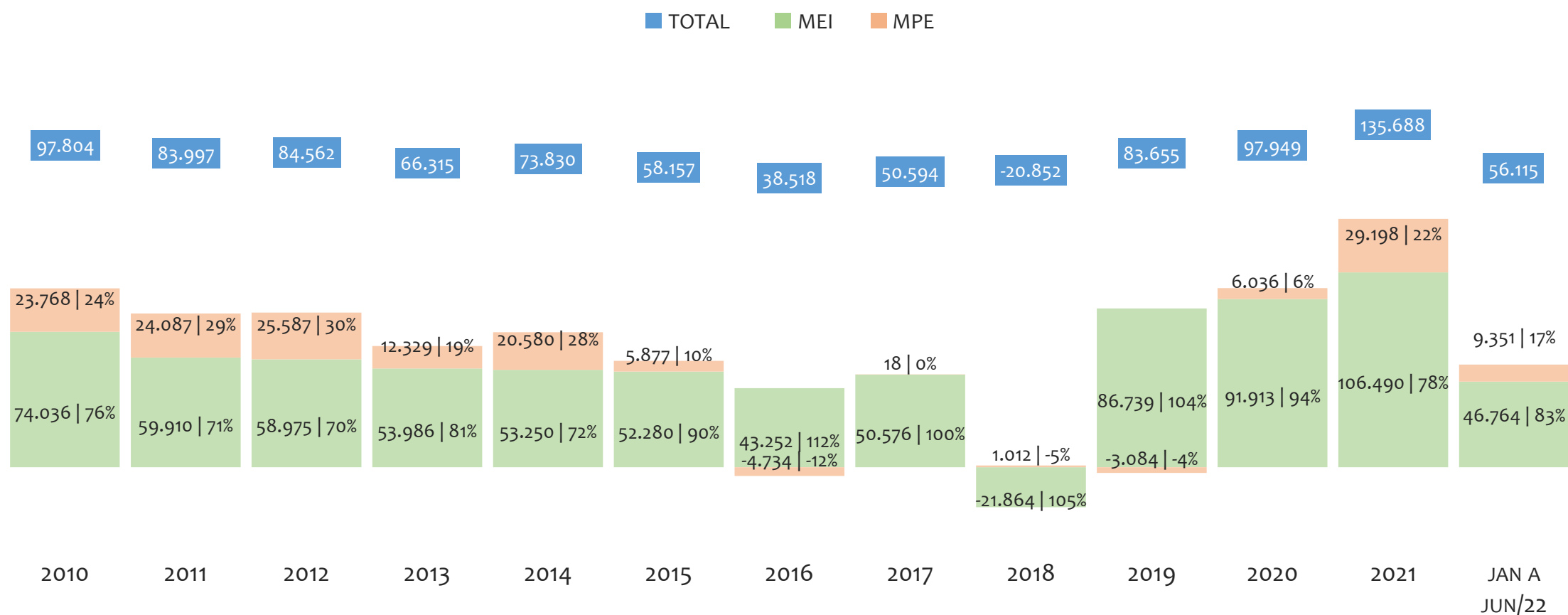
No Estado da BAHIA, de 2009 a junho/2022, o crescimento de microempreendedores individuais (MEI) de 25210233% (3 para 756.310) é superior ao crescimento de micro e pequenas empresas (MPE) de 88% (171.406 para 321.431). No TOTAL (MEI + MPE), o crescimento no mesmo período é de 529% (171.409 para 1.077.741). A taxa média de crescimento anual composta é de 160% ao ano para MEI, 5% ao ano para MPE e 15% ao ano para MEI + MPE. Ainda neste mesmo período, a participação do MEI cresceu de 0% para 70% do total das empresas cadastradas no SIMPLES NACIONAL.

HISTÓRICO MENSAL DO ACUMULADO DE MEI, MPE E TOTAL, ESTADO da BAHIA, MAI/2021 A JUN/2022



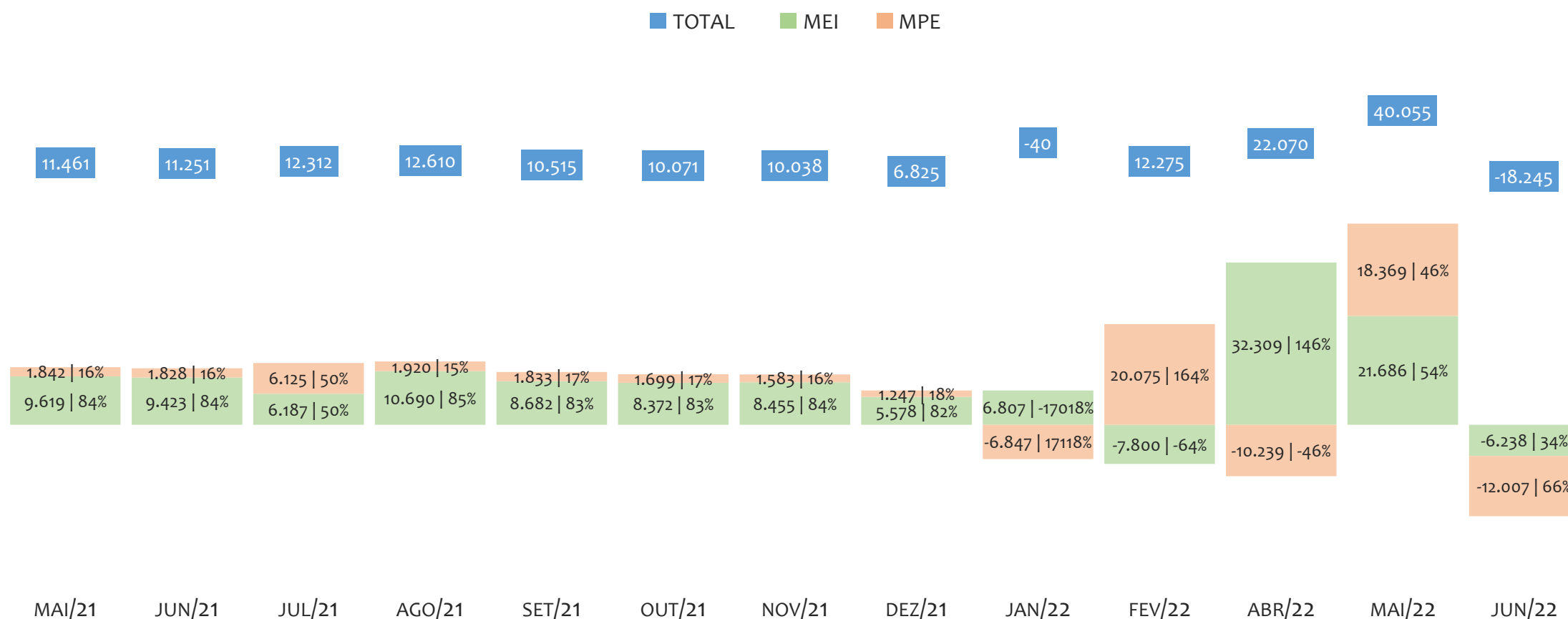
No Estado da BAHIA, de maio/2021 a junho/2022, o crescimento de microempreendedores individuais (MEI) de 16,0% (652.159 para 756.310) é superior ao crescimento de micro e pequenas empresas (MPE) de 8,6% (295.845 para 321.431). No TOTAL (MEI + MPE), o crescimento no mesmo período é de 13,7% (948.004 para 1.077.741). A taxa média de crescimento mensal composta é de 1,2% ao mês para MEI, 0,7% ao mês para MPE e 1,1% ao mês para MEI + MPE. Ainda neste mesmo período, a participação do MEI cresceu de 69% para 70% do total das empresas cadastradas no SIMPLES NACIONAL.

HISTÓRICO ANUAL DO SALDO DE MEI, MPE E TOTAL, ESTADO da BAHIA, 2010 A JUNHO/2022



O SALDO anual é calculado pela diferença entre novos cadastros e cadastros excluídos em cada ano. A queda brusca do SALDO em 2016 e 2018 deve-se ao reprocessamento acumulado dos cadastros de MEI e MPE vinculados ao Simples Nacional com a exclusão dos inativos, inadimplentes etc. No Estado da BAHIA, o maior saldo de MEI ocorre em 2021 (106.490) e o menor em 2018 (-21.864). O maior saldo de MPE ocorre em 2021 (29.198) e o menor em 2016 (-4.734). O maior saldo no TOTAL (MPE + MEI) ocorre em 2021 (135.688) e o menor em 2018 (-20.852).


HISTÓRICO MENSAL DO SALDO DE MEI, MPE E TOTAL, ESTADO da BAHIA, MAI/2021 A JUN/2022



O SALDO mensal é calculado pela diferença entre novos cadastros e cadastros excluídos em cada mês. A queda brusca do SALDO em JANEIRO deve-se ao reprocessamento dos cadastros de MEI e MPE vinculados ao Simples Nacional com a exclusão dos inativos, inadimplentes etc. No Estado da BAHIA, o maior saldo de MEI ocorre em abr/22 (32.309) e o menor em fev/22 (-7.800). O maior saldo de MPE ocorre em fev/22 (20.075) e o menor em jun/22 (-12.007). O maior saldo no TOTAL (MPE + MEI) ocorre em mai/22 (40.055) e o menor em jun/22 (-18.245).

RANKING DE MEI+MPE DOS 5 PRINCIPAIS CNAES, ESTADO da BAHIA, ACUMULADO ATÉ 02/07/2022

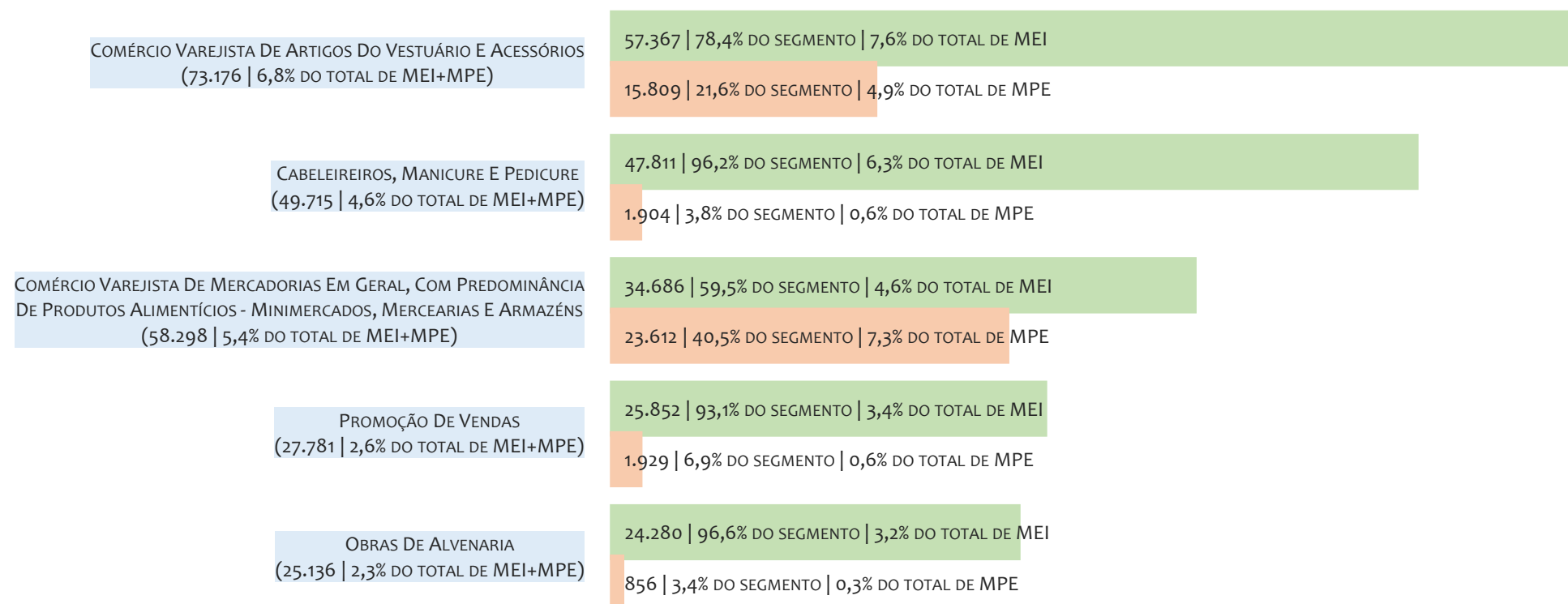
■ TOTAL ■ MEI ■ MPE



No Estado da BAHIA, considerando o acumulado até 02/07/2022, o CNAE com maior número de MEI+MPE é Comércio Varejista De Artigos Do Vestuário E Acessórios, com 73.176, representando 6,8% do TOTAL de MEI+MPE. Desse montante, 78,4% são MEI (57.367) e 21,6% são MPE (15.809).

RANKING DE MEI DOS 5 PRINCIPAIS CNAES, ESTADO da BAHIA, ACUMULADO ATÉ 02/07/2022


■ TOTAL ■ MEI ■ MPE



No Estado da BAHIA, considerando o acumulado até 02/07/2022, o CNAE com maior número de MEI é Comércio Varejista De Artigos Do Vestuário E Acessórios, com 57.367, representando 78,4% do total dentro do segmento e 7,6% do TOTAL de MEI.


RANKING DE MPE DOS 5 PRINCIPAIS CNAES, ESTADO da BAHIA, ACUMULADO ATÉ 02/07/2022

■ TOTAL ■ MEI ■ MPE



No Estado da BAHIA, considerando o acumulado até 02/07/2022, o CNAE com maior número de MPE é Comércio Varejista De Mercadorias Em Geral, Com Predominância De Produtos Alimentícios - Minimercados, Mercearias E Armazéns, com 23.612, representando 40,5% do total dentro do segmento e 7,3% do TOTAL de MPE.

PERCENTUAL DE ADIMPLÊNCIA E INADIMPLÊNCIA DO MEI, ESTADO da BAHIA, DEZEMBRO/2021



No caso do MEI estar inadimplente com os pagamentos (DAS), qual é o prejuízo ou penalidade que o MEI terá junto ao INSS/Previdência Social?

Primeiro, não terá esse tempo inadimplente contado para nenhum benefício da previdência social.

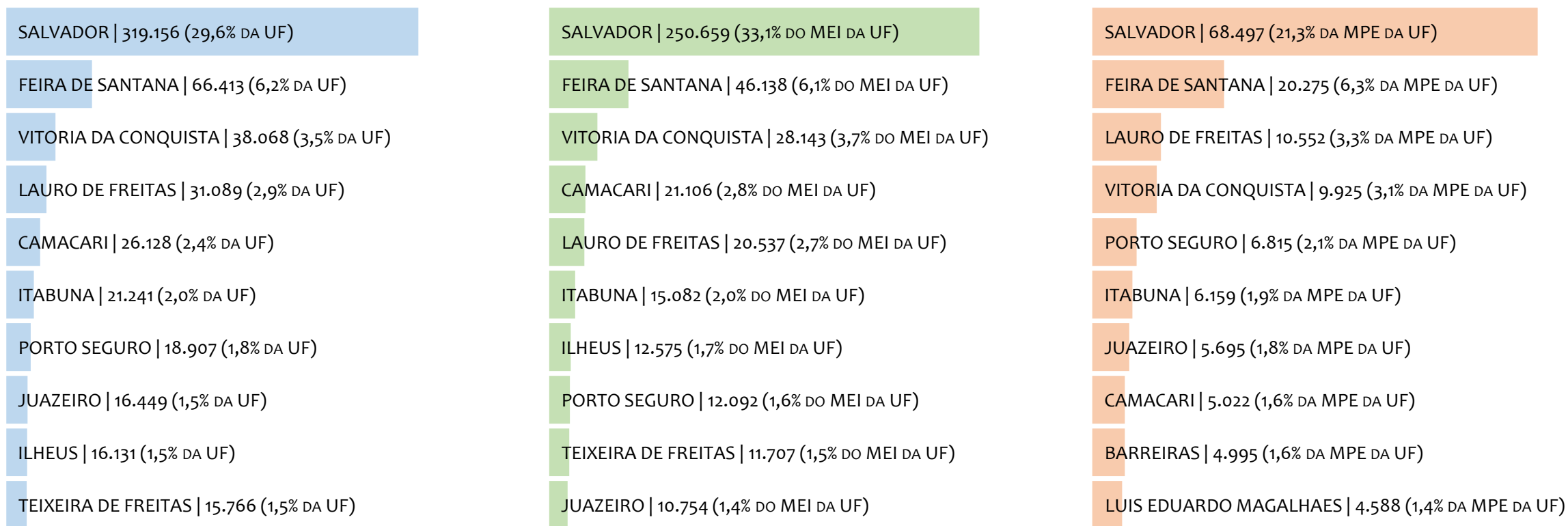
Segundo, caso necessite de algum benefício não programado, como auxílio doença, pensão por morte ou salário maternidade, por exemplo, poderá não ter direito a esses.

Além disso, quando for recolher as contribuições atrasadas, terá que calcular os valores acrescidos de multa e juros.

No Estado da BAHIA, considerando o acumulado até dezembro/2021, o percentual de MEI ADIMPLENTES é de 54,8% (388.543).

RANKING POR MUNICÍPIO, BAHIA, ACUMULADO ATÉ JUNHO/2022

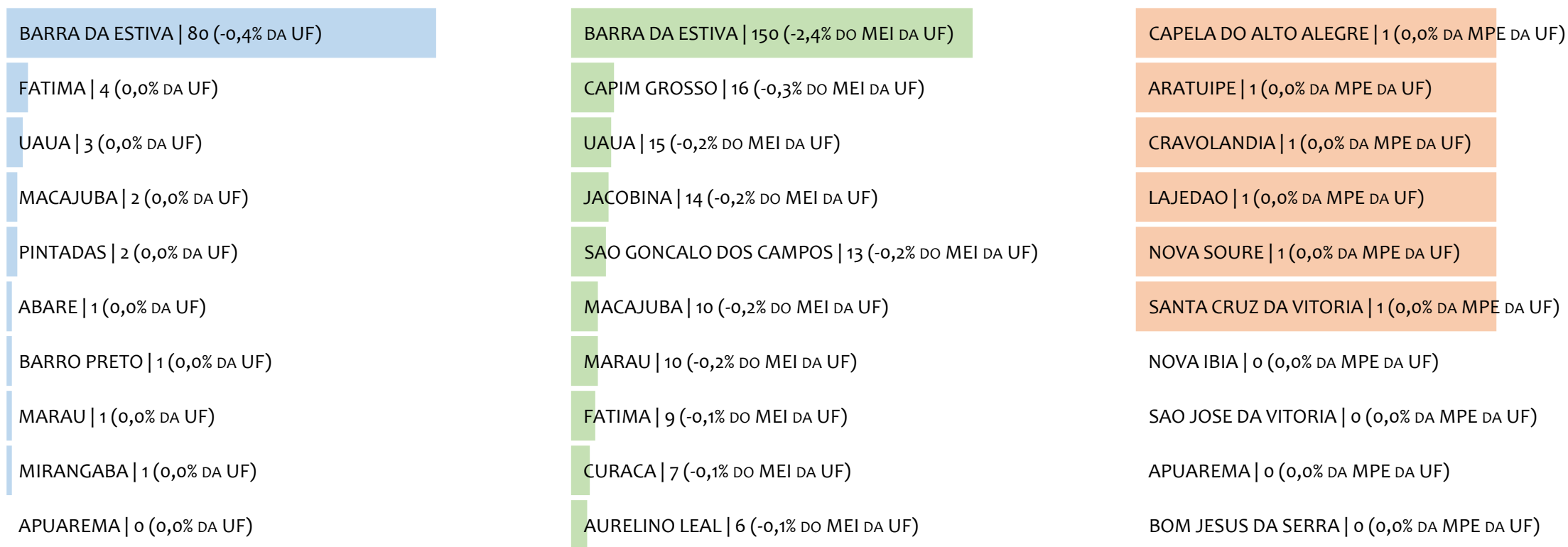
■ TOTAL ■ MEI ■ MPE



No Estado da BAHIA, considerando o acumulado até junho/2022, SALVADOR é o município com maior número de MEI+MPE com 319.156 empresas, representando 29,6% do total de MEI+MPE da UF. Quanto ao MEI, SALVADOR é o município com maior quantitativo com 250.659, representando 33,1% do total de MEI da UF e 23,3% do total de empresas da UF cadastradas no SIMPLES NACIONAL. Quanto a MPE, SALVADOR é o município com maior quantitativo com 68.497, representando 21,3% do total de MPE da UF e 6,4% do total de empresas da UF cadastradas no SIMPLES NACIONAL.

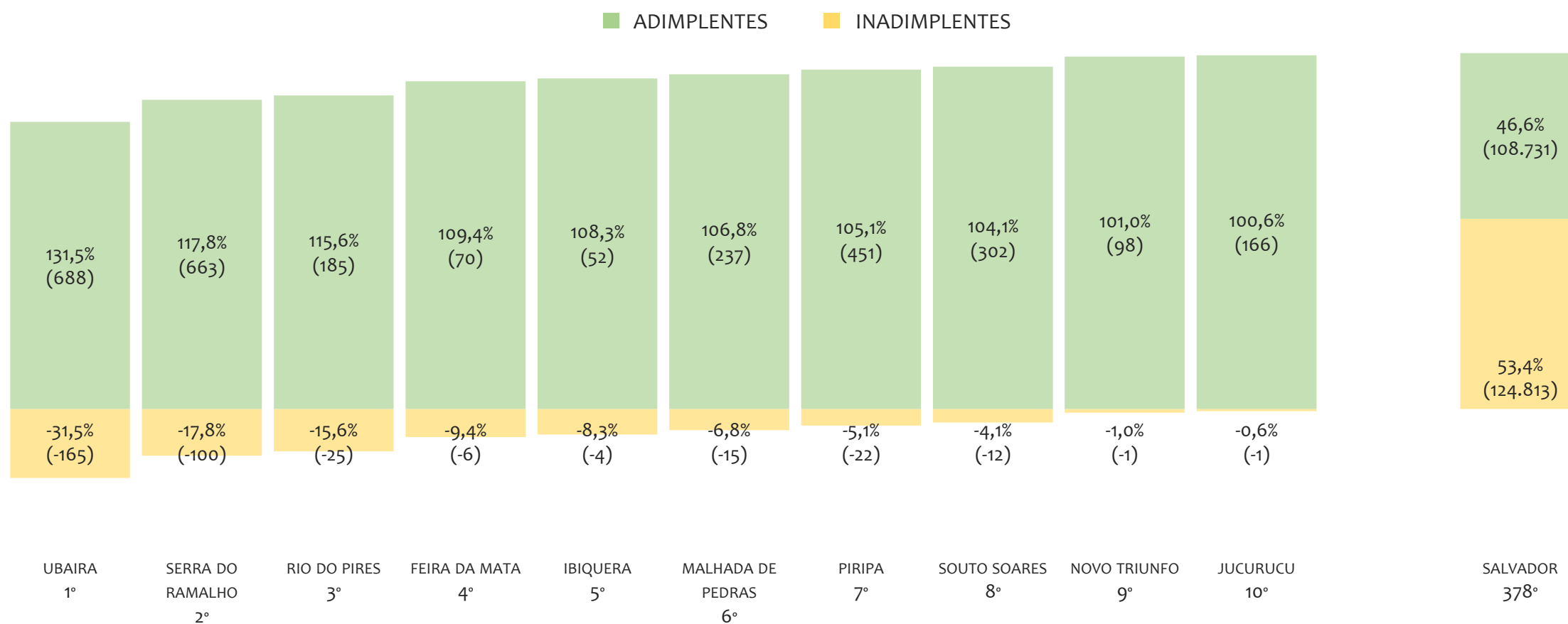
RANKING POR MUNICÍPIO, BAHIA, SALDO DE JUNHO/2022

■ TOTAL ■ MEI ■ MPE



No Estado da BAHIA, considerando o SALDO de junho/2022, BARRA DA ESTIVA é o município com maior SALDO de MEI+MPE com 80 empresas, representando -0,4% do SALDO de MEI+MPE da UF. Quanto ao MEI, BARRA DA ESTIVA é o município de maior SALDO com 150, representando -2,4% do SALDO de MEI da UF e -0,8% do SALDO de empresas da UF cadastradas no SIMPLES NACIONAL. Quanto a MPE, CAPELA DO ALTO ALEGRE é o município com maior SALDO com 1, representando 0,0% do SALDO de MPE da UF e 0,0% do SALDO de empresas da UF cadastradas no SIMPLES NACIONAL.

RANKING DE ADIMPLÊNCIA E INADIMPLÊNCIA DO MEI, BAHIA, POR MUNICÍPIO, DEZEMBRO/2021

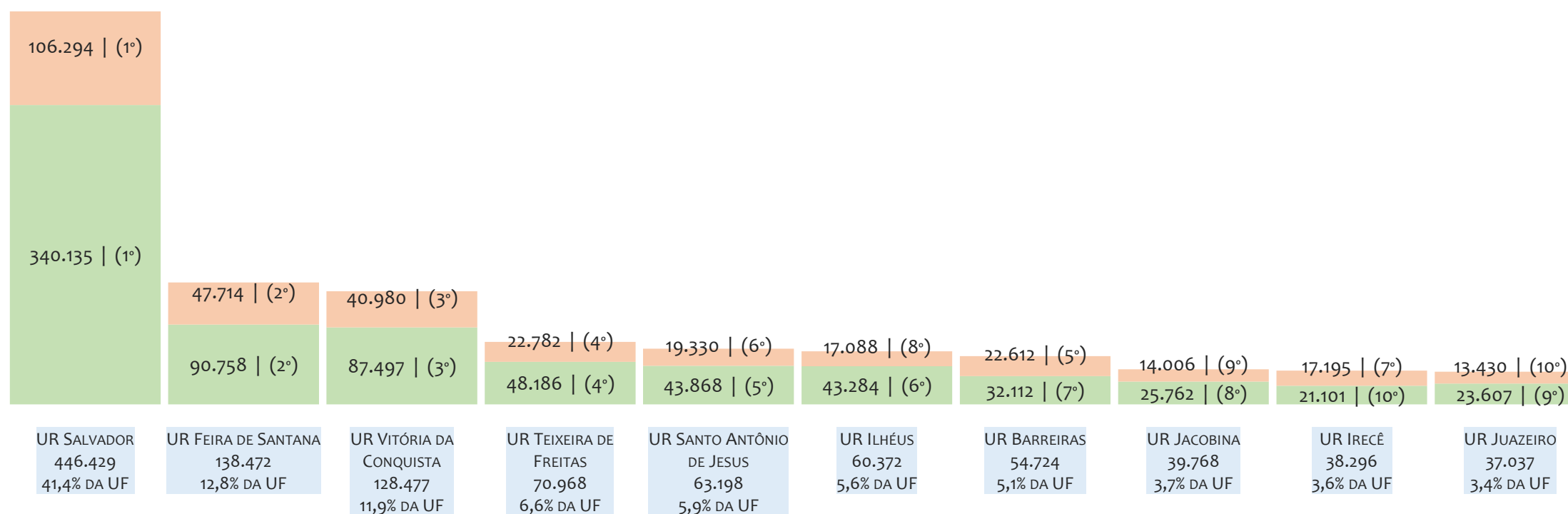


No Estado da BAHIA, considerando o acumulado até dezembro/2021, o município UBAIRA apresenta o maior PERCENTUAL de ADIMPLENTES dentro do mesmo município com 131,5% (688 adimplentes), sendo que este grupo equivale a 0,2% dos ADIMPLENTES da BAHIA.




RANKING MEI+MPE, BAHIA, POR UNIDADE REGIONAL, ACUMULADO ATÉ JUNHO/2022

■ TOTAL ■ MEI ■ MPE



No Estado da BAHIA, considerando o acumulado até junho/2022, a UR Salvador é a regional com maior número de MEI+MPE com 446.429 empresas, sendo 340.135 MEI (76,2%) e 106.294 MPE (23,8%). Este número de MEI representa 45,0% do total de MEI da UF e 31,6% do total de empresas da UF cadastradas no SIMPLES NACIONAL. Este número de MPE representa 33,1% do total de MPE da UF e 9,9% do total de empresas da UF cadastradas no SIMPLES NACIONAL.

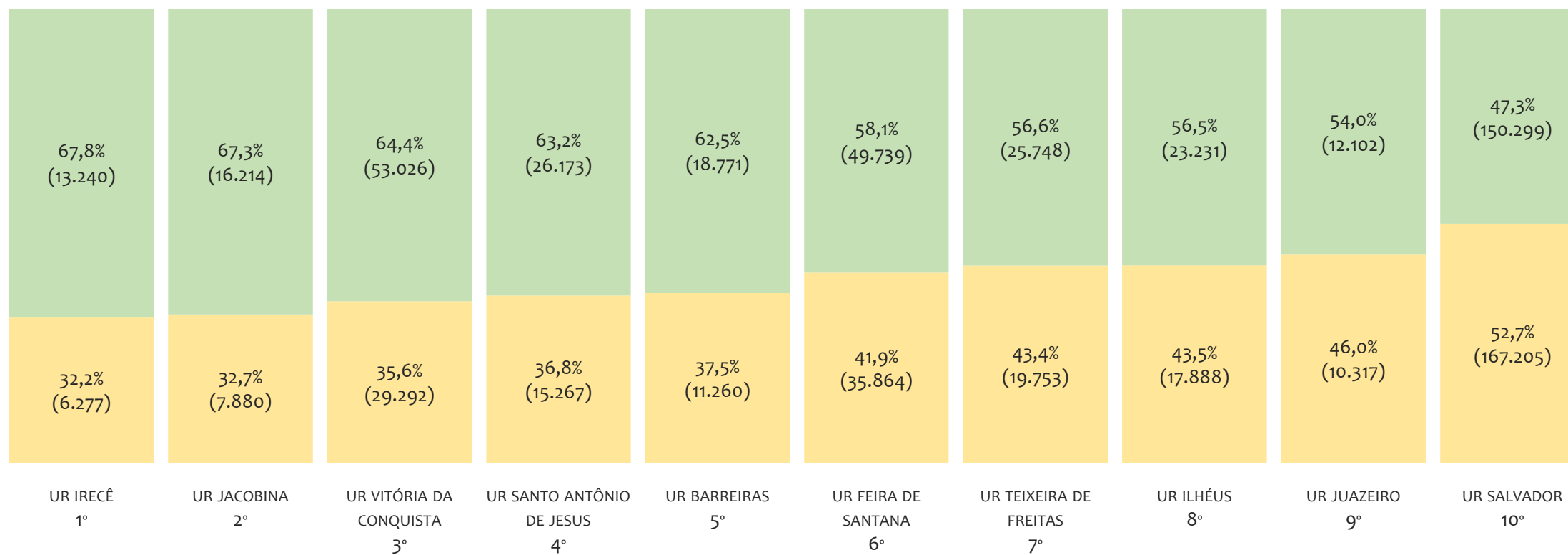
RANKING MEI+MPE, BAHIA, POR UNIDADE REGIONAL, SALDO DE JUNHO/2022



No Estado da BAHIA, considerando junho/2022, a UR Juazeiro é a regional com maior SALDO de MEI+MPE com -826 empresas, sendo -215 MEI (26,0%) e -611 MPE (74,0%). Este número de MEI representa 3,4% do SALDO de MEI da UF e 1,2% do SALDO de empresas da UF cadastradas no SIMPLES NACIONAL. Este número de MPE representa 5,1% do SALDO de MPE da UF e 3,3% do SALDO de empresas da UF cadastradas no SIMPLES NACIONAL.

RANKING DE ADIMPLÊNCIA E INADIMPLÊNCIA DO MEI, BAHIA, POR REGIONAL, DEZEMBRO/2021

■ ADIMPLENTES ■ INADIMPLENTES

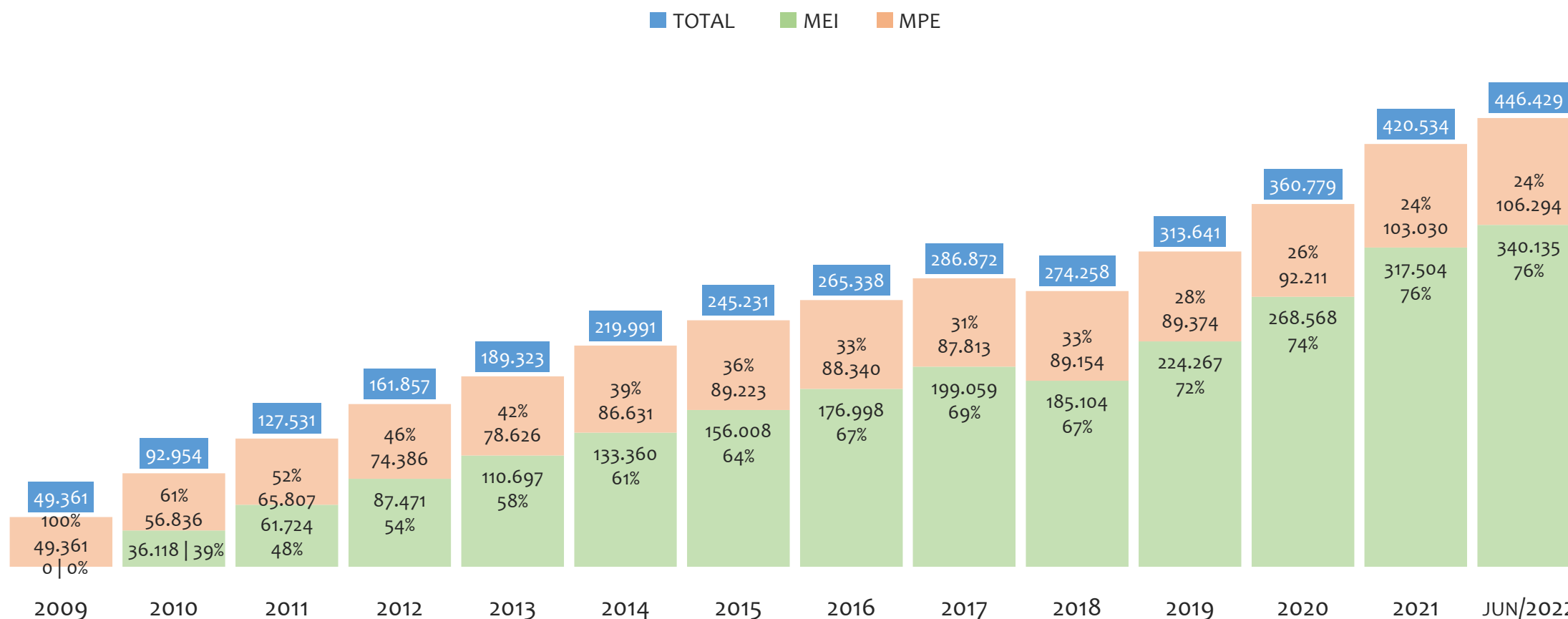


No Estado da BAHIA, considerando o acumulado até dezembro/2021, a UR IRECÊ apresenta o maior PERCENTUAL de ADIMPLENTES dentro da mesma regional com 67,8% (13.240 adimplentes), sendo que este grupo equivale a 3,4% dos ADIMPLENTES da BAHIA.



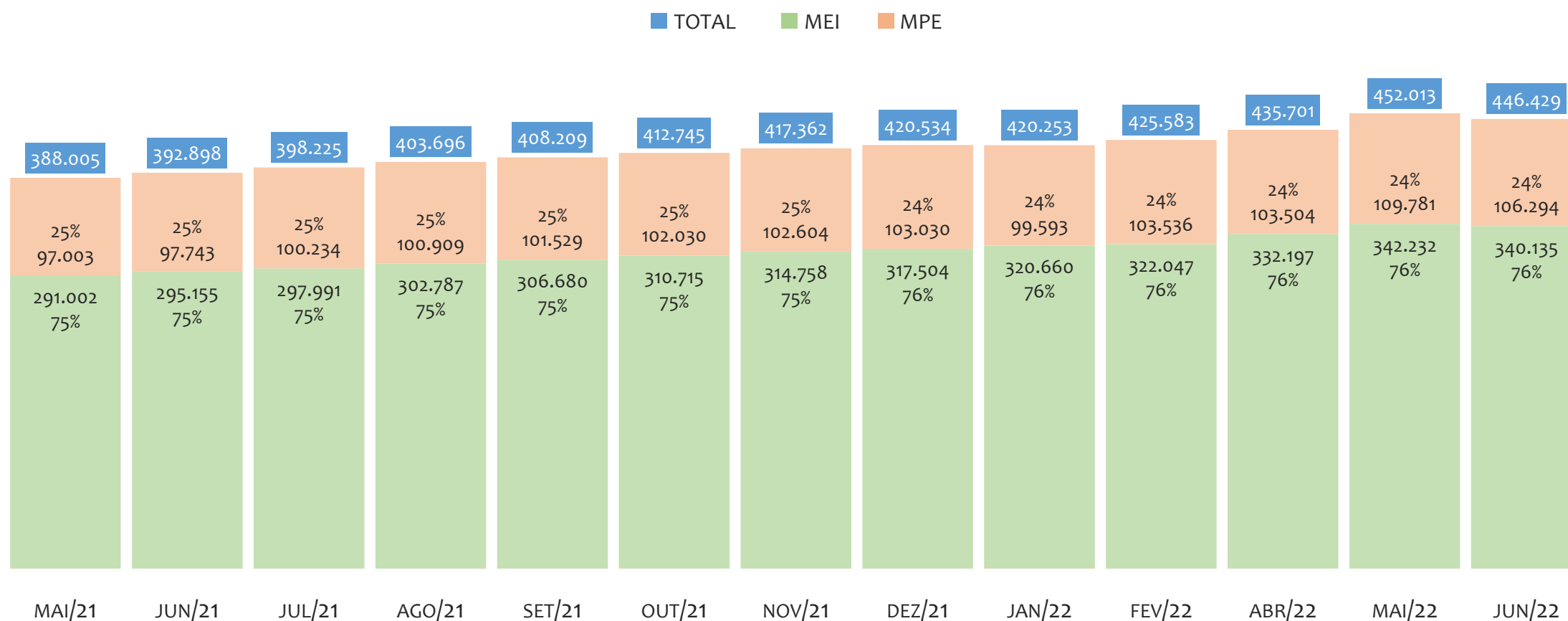
UR SALVADOR

HISTÓRICO ANUAL DO ACUMULADO DE MEI, MPE E TOTAL, UR SALVADOR, 2009 A JUNHO/2022



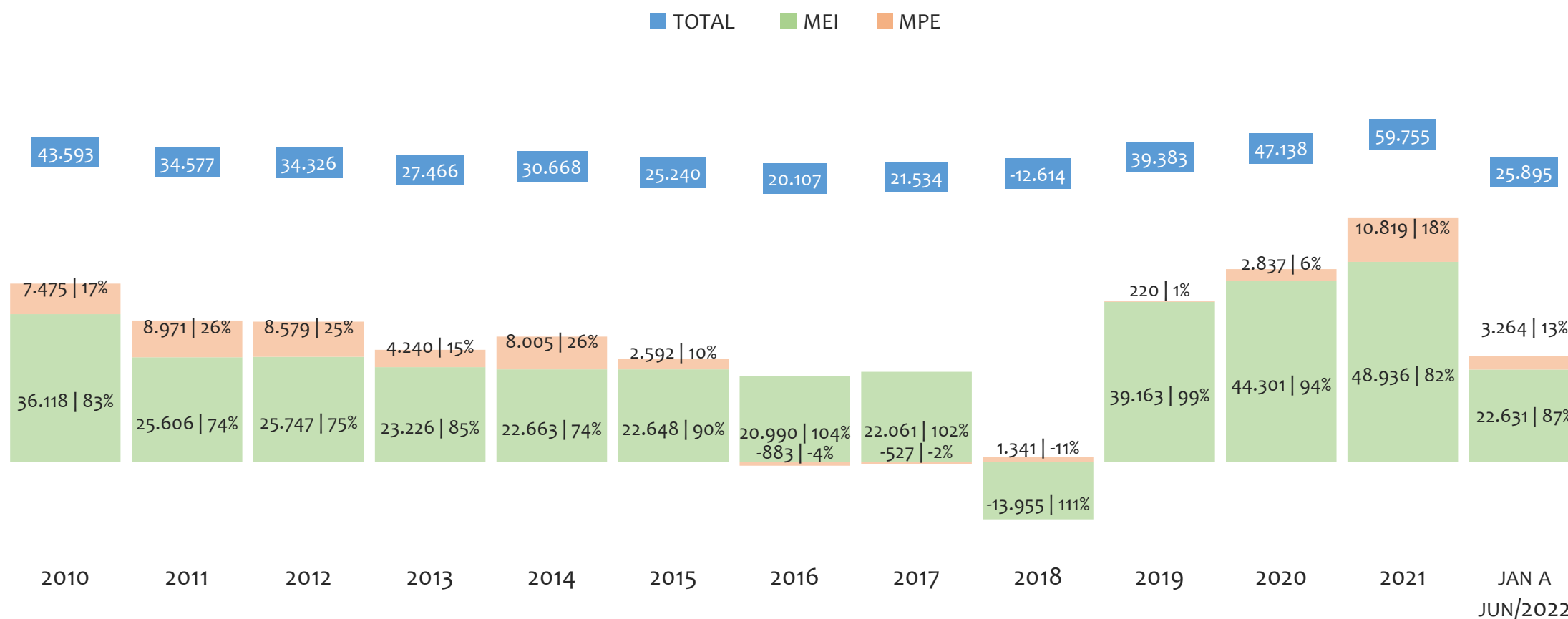
Na UR SALVADOR, de 2009 a junho/2022, o crescimento de microempreendedores individuais (MEI) de 340134900% (0 para 340.135) é superior ao crescimento de micro e pequenas empresas (MPE) de 115% (49.361 para 106.294). No TOTAL (MEI + MPE), o crescimento no mesmo período é de 804% (49.361 para 446.429). A taxa média de crescimento anual composta é de 250% ao ano para MEI, 6% ao ano para MPE e 18% ao ano para MEI + MPE. Ainda neste mesmo período, a participação do MEI cresceu de 0% para 76% do total das empresas cadastradas no SIMPLES NACIONAL.

HISTÓRICO MENSAL DO ACUMULADO DE MEI, MPE E TOTAL, UR SALVADOR, MAI/2021 A JUN/2022



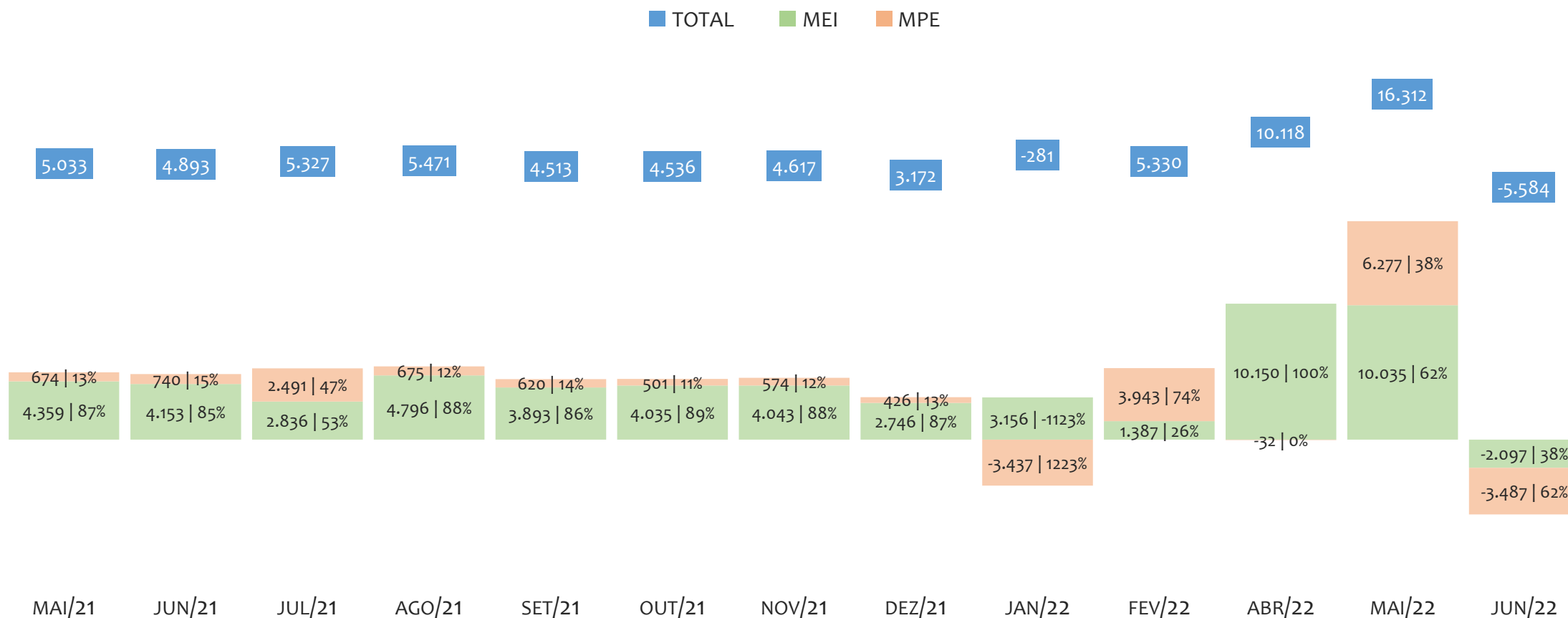
Na UR SALVADOR, de maio/2021 a junho/2022, o crescimento de microempreendedores individuais (MEI) de 16,9% (291.002 para 340.135) é superior ao crescimento de micro e pequenas empresas (MPE) de 9,6% (97.003 para 106.294). No TOTAL (MEI + MPE), o crescimento no mesmo período é de 15,1% (388.005 para 446.429). A taxa média de crescimento mensal composta é de 1,3% ao mês para MEI, 0,8% ao mês para MPE e 1,2% ao mês para MEI + MPE. Ainda neste mesmo período, a participação do MEI cresceu de 75% para 76% do total das empresas cadastradas no SIMPLES NACIONAL.

HISTÓRICO ANUAL DO SALDO DE MEI, MPE E TOTAL, UR SALVADOR, 2010 A JUNHO/2022



O SALDO anual é calculado pela diferença entre novos cadastros e cadastros excluídos em cada ano. A queda brusca do SALDO em 2016 e 2018 deve-se ao reprocessamento acumulado dos cadastros de MEI e MPE vinculados ao Simples Nacional com a exclusão dos inativos, inadimplentes etc. Na UR SALVADOR, o maior saldo de MEI ocorre em 2021 (48.936) e o menor em 2018 (-13.955). O maior saldo de MPE ocorre em 2021 (10.819) e o menor em 2016 (-883). O maior saldo no TOTAL (MPE + MEI) ocorre em 2021 (59.755) e o menor em 2018 (-12.614).

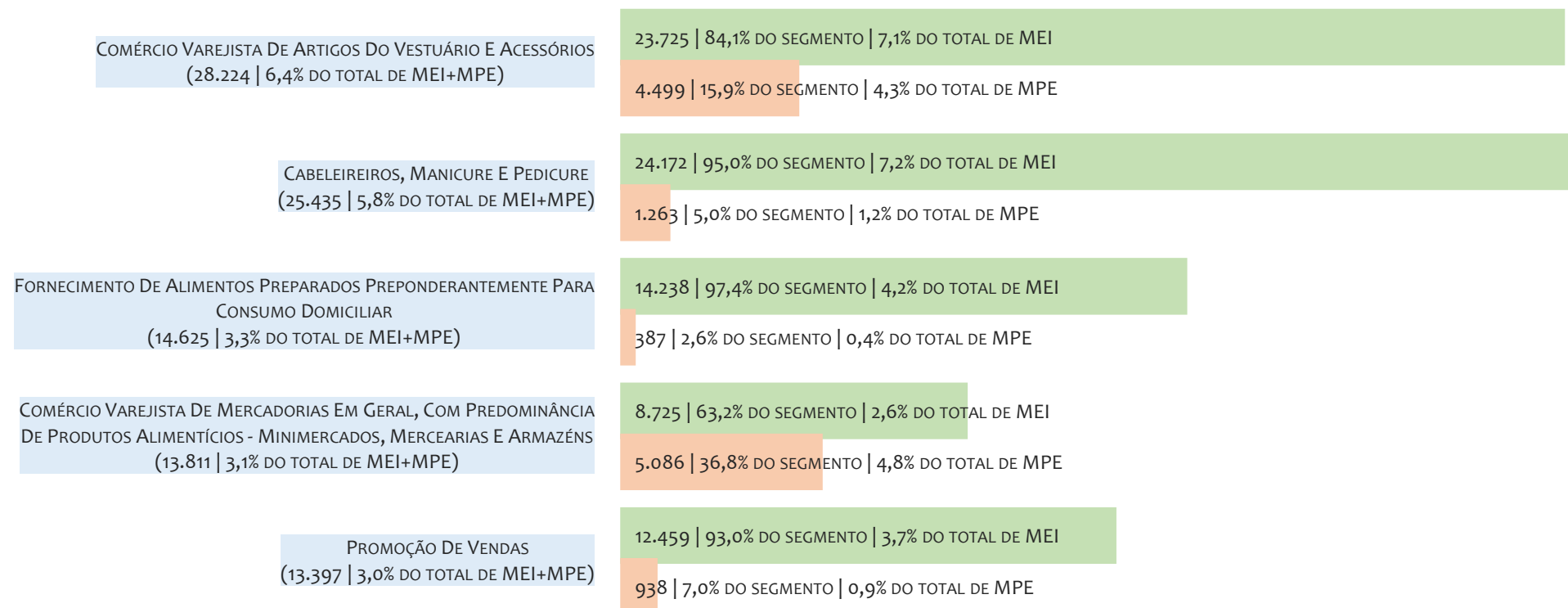
HISTÓRICO MENSAL DO SALDO DE MEI, MPE E TOTAL, UR SALVADOR, MAI/2021 A JUN/2022



O SALDO mensal é calculado pela diferença entre novos cadastros e cadastros excluídos em cada mês. A queda brusca do SALDO em JANEIRO deve-se ao reprocessamento dos cadastros de MEI e MPE vinculados ao Simples Nacional com a exclusão dos inativos, inadimplentes etc. Na UR SALVADOR, o maior saldo de MEI ocorre em abr/22 (10.150) e o menor em jun/22 (-2.097). O maior saldo de MPE ocorre em mai/22 (6.277) e o menor em jun/22 (-3.487). O maior saldo no TOTAL (MPE + MEI) ocorre em mai/22 (16.312) e o menor em jun/22 (-5.584).

RANKING DE MEI+MPE DOS 5 PRINCIPAIS CNAES, UR SALVADOR, ACUMULADO ATÉ 02/07/2022


■ TOTAL ■ MEI ■ MPE



Na UR SALVADOR, considerando o acumulado até 02/07/2022, o CNAE com maior número de MEI+MPE é Comércio Varejista De Artigos Do Vestuário E Acessórios, com 28.224, representando 6,4% do TOTAL de MEI+MPE. Desse montante, 84,1% são MEI (23.725) e 15,9% são MPE (4.499).

RANKING DE MEI DOS 5 PRINCIPAIS CNAES, UR SALVADOR, ACUMULADO ATÉ 02/07/2022

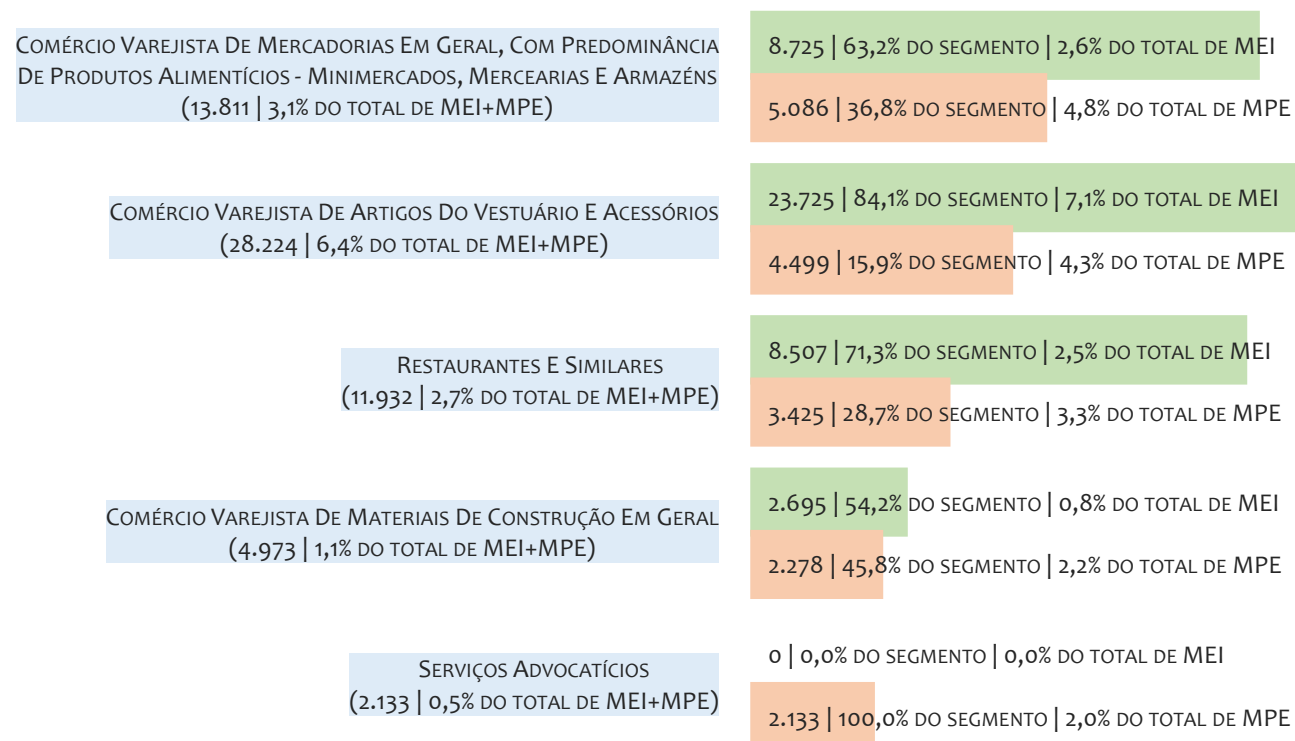
■ TOTAL ■ MEI ■ MPE



Na UR SALVADOR, considerando o acumulado até 02/07/2022, o CNAE com maior número de MEI é Cabeleireiros, Manicure E Pedicure, com 24.172, representando 95,0% do total dentro do segmento e 7,2% do TOTAL de MEI.

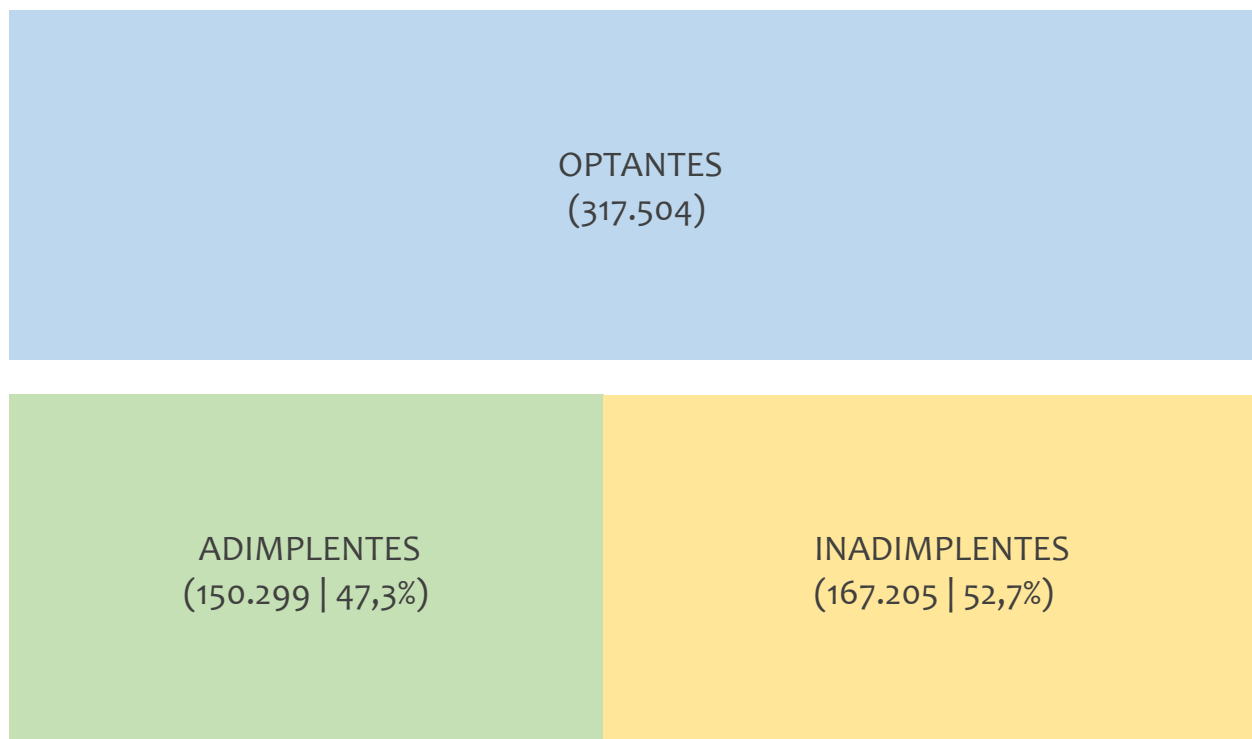
RANKING DE MPE DOS 5 PRINCIPAIS CNAES, UR SALVADOR, ACUMULADO ATÉ 02/07/2022

■ TOTAL ■ MEI ■ MPE



Na UR SALVADOR, considerando o acumulado até 02/07/2022, o CNAE com maior número de MPE é Comércio Varejista De Mercadorias Em Geral, Com Predominância De Produtos Alimentícios - Minimercados, Mercearias E Armazéns, com 5.086, representando 36,8% do total dentro do segmento e 4,8% do TOTAL de MPE.

PERCENTUAL DE ADIMPLÊNCIA E INADIMPLÊNCIA DO MEI, UR SALVADOR, DEZEMBRO/2021



No caso do MEI estar inadimplente com os pagamentos (DAS), qual é o prejuízo ou penalidade que o MEI terá junto ao INSS/Previdência Social?

Primeiro, não terá esse tempo inadimplente contado para nenhum benefício da previdência social.

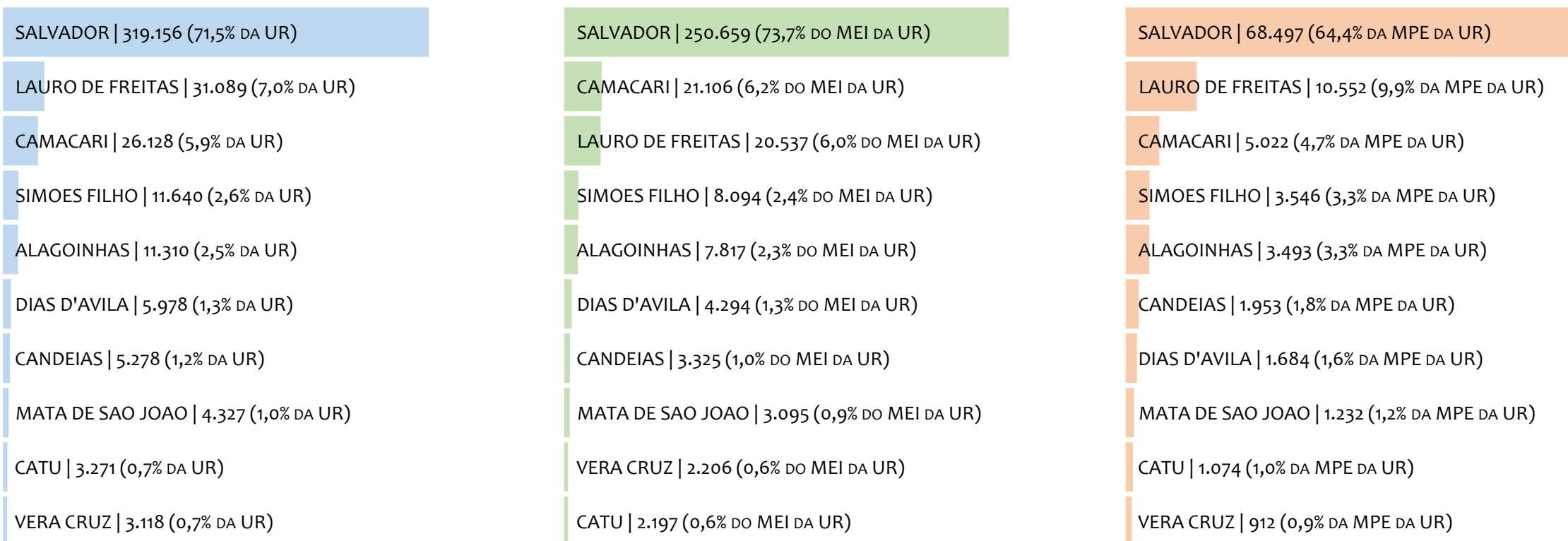
Segundo, caso necessite de algum benefício não programado, como auxílio doença, pensão por morte ou salário maternidade, por exemplo, poderá não ter direito a esses.

Além disso, quando for recolher as contribuições atrasadas, terá que calcular os valores acrescidos de multa e juros.

Na UR SALVADOR, considerando o acumulado até dezembro/2021, o percentual de MEI ADIMPLENTES é de 47,3% (150.299).

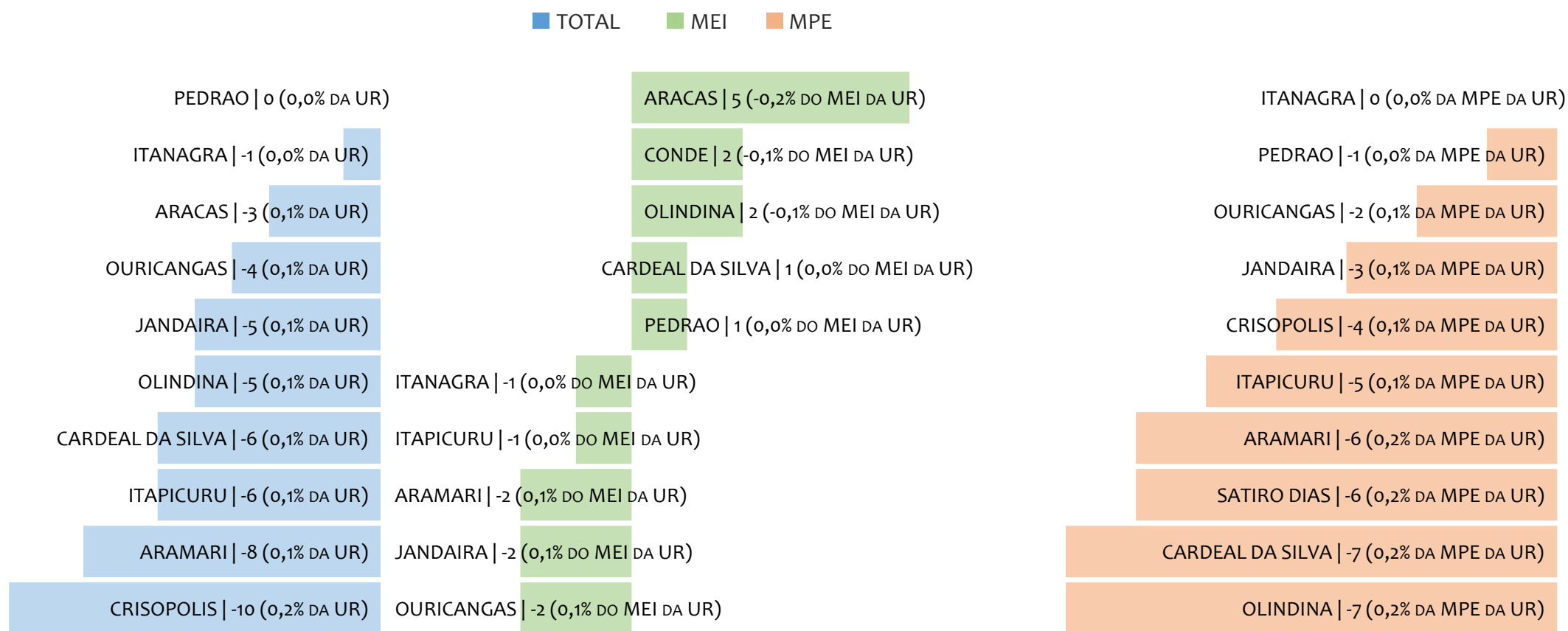
RANKING POR MUNICÍPIO, UR SALVADOR, ACUMULADO ATÉ JUNHO/2022

■ TOTAL ■ MEI ■ MPE



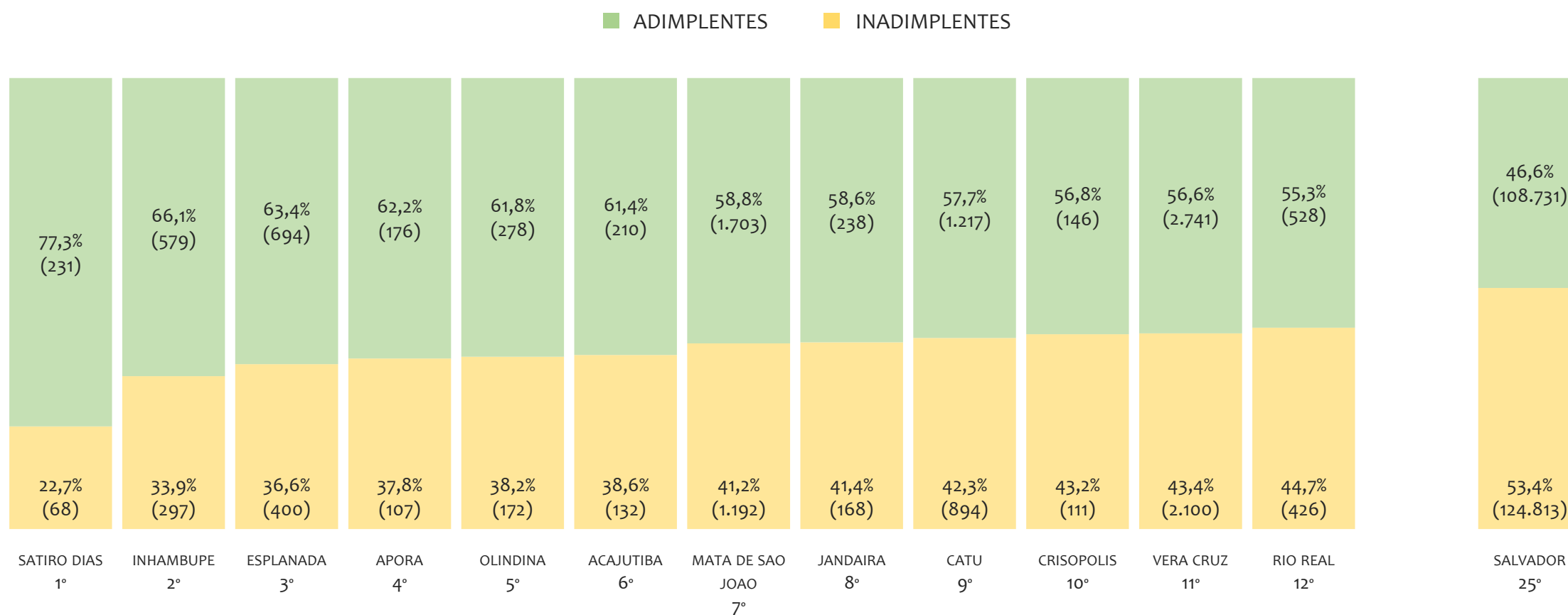
Na UR SALVADOR, no acumulado até junho/2022, SALVADOR é o município com maior número de MEI+MPE com 319.156 empresas, representando 71,5% do total de MEI+MPE da UR. Quanto ao MEI, SALVADOR é o município com maior quantitativo com 250.659, representando 73,7% do total de MEI da UR e 56,1% do total da UR cadastradas no SIMPLES. Quanto a MPE, SALVADOR é o município com maior quantitativo com 68.497, representando 64,4% do total de MPE da UR e 15,3% do total da UR cadastradas no SIMPLES.

RANKING POR MUNICÍPIO, UR SALVADOR, SALDO DE JUNHO/2022



Na UR SALVADOR, considerando o SALDO de junho/2022, PEDRAO é o município com maior SALDO de MEI+MPE com o empresas, representando 0,0% do SALDO de MEI+MPE da UR. Quanto ao MEI, ARACAS é o município de maior SALDO com 5, representando -0,2% do SALDO de MEI da UR e -0,1% do SALDO de empresas da UR cadastradas no SIMPLES. Quanto a MPE, ITANAGRA é o município com maior SALDO com 0, representando 0,0% do SALDO de MPE da UR e 0,0% do SALDO de empresas da UR cadastradas no SIMPLES.

RANKING DE ADIMPLÊNCIA E INADIMPLÊNCIA DO MEI, UR SALVADOR, POR MUNICÍPIO, DEZEMBRO/2021

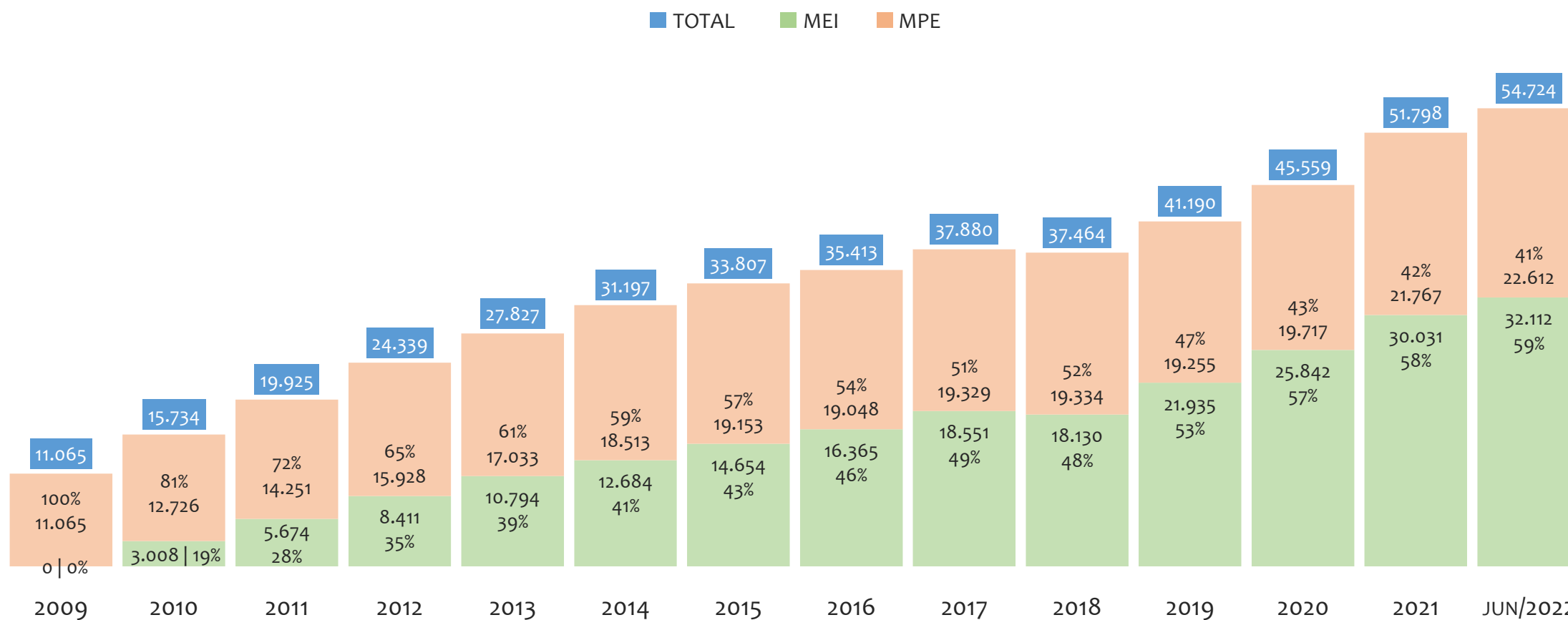


Na UR SALVADOR, considerando o acumulado até dezembro/2021, o município SATIRO DIAS apresenta o maior PERCENTUAL de ADIMPLENTES dentro do mesmo município com 77,3% (231 adimplentes), sendo que este grupo equivale a 0,2% dos ADIMPLENTES da UR SALVADOR.



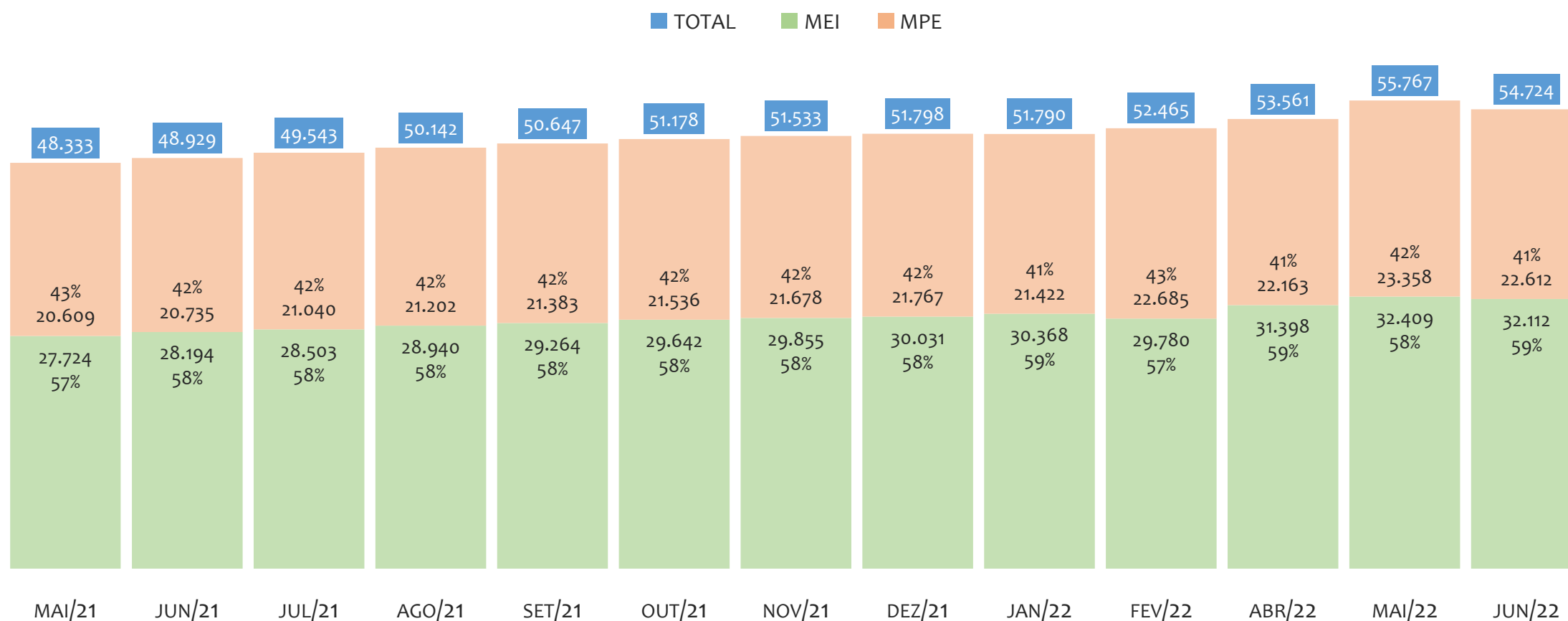
UR BARREIRAS

HISTÓRICO ANUAL DO ACUMULADO DE MEI, MPE E TOTAL, UR BARREIRAS, 2009 A JUNHO/2022



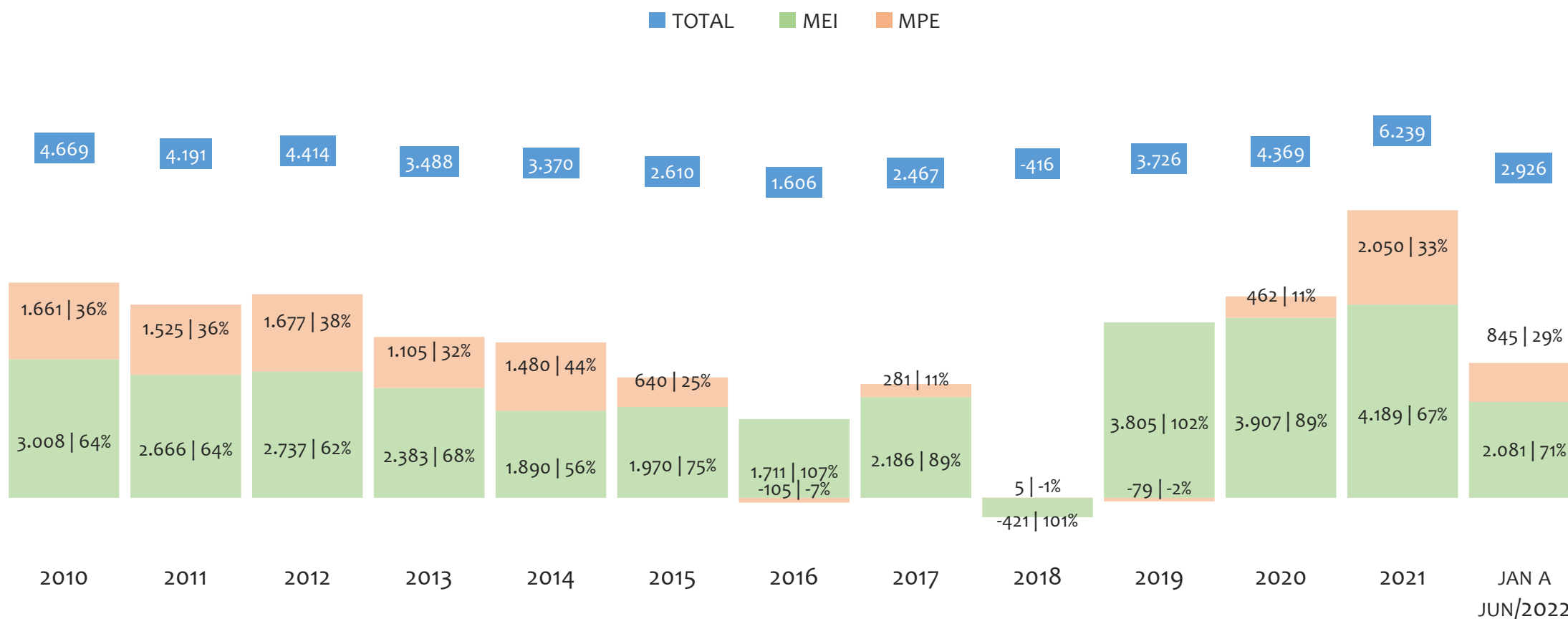
Na UR BARREIRAS, de 2009 a junho/2022, o crescimento de microempreendedores individuais (MEI) de 32111900% (0 para 32.112) é superior ao crescimento de micro e pequenas empresas (MPE) de 104% (11.065 para 22.612). No TOTAL (MEI + MPE), o crescimento no mesmo período é de 395% (11.065 para 54.724). A taxa média de crescimento anual composta é de 188% ao ano para MEI, 6% ao ano para MPE e 13% ao ano para MEI + MPE. Ainda neste mesmo período, a participação do MEI cresceu de 0% para 59% do total das empresas cadastradas no SIMPLES NACIONAL.

HISTÓRICO MENSAL DO ACUMULADO DE MEI, MPE E TOTAL, UR BARREIRAS, MAI/2021 A JUN/2022



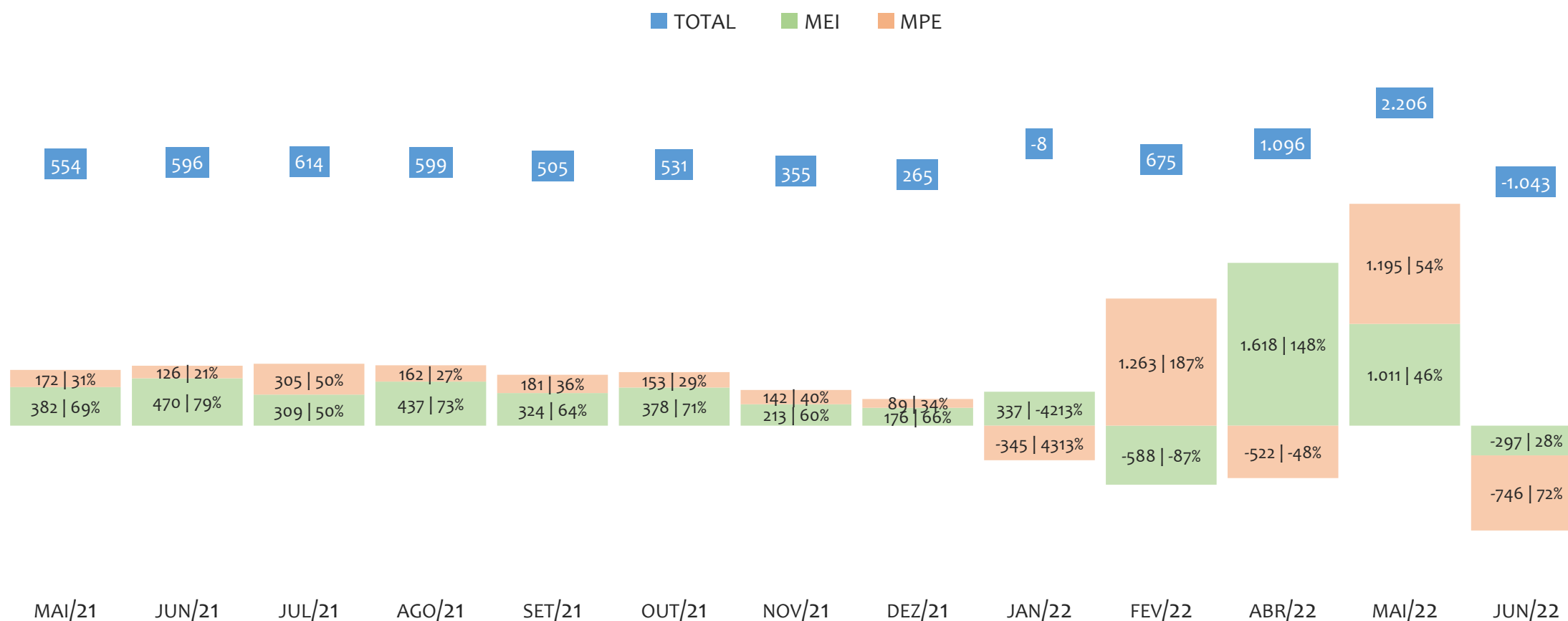
Na UR BARREIRAS, de maio/2021 a junho/2022, o crescimento de microempreendedores individuais (MEI) de 15,8% (27.724 para 32.112) é superior ao crescimento de micro e pequenas empresas (MPE) de 9,7% (20.609 para 22.612). No TOTAL (MEI + MPE), o crescimento no mesmo período é de 13,2% (48.333 para 54.724). A taxa média de crescimento mensal composta é de 1,2% ao mês para MEI, 0,8% ao mês para MPE e 1,0% ao mês para MEI + MPE. Ainda neste mesmo período, a participação do MEI cresceu de 57% para 59% do total das empresas cadastradas no SIMPLES NACIONAL.

HISTÓRICO ANUAL DO SALDO DE MEI, MPE E TOTAL, UR BARREIRAS, 2010 A JUNHO/2022



O SALDO anual é calculado pela diferença entre novos cadastros e cadastros excluídos em cada ano. A queda brusca do SALDO em 2016 e 2018 deve-se ao reprocessamento acumulado dos cadastros de MEI e MPE vinculados ao Simples Nacional com a exclusão dos inativos, inadimplentes etc. Na UR BARREIRAS, o maior saldo de MEI ocorre em 2021 (4.189) e o menor em 2018 (-421). O maior saldo de MPE ocorre em 2021 (2.050) e o menor em 2016 (-105). O maior saldo no TOTAL (MPE + MEI) ocorre em 2021 (6.239) e o menor em 2018 (-416).


HISTÓRICO MENSAL DO SALDO DE MEI, MPE E TOTAL, UR BARREIRAS, MAI/2021 A JUN/2022



O SALDO mensal é calculado pela diferença entre novos cadastros e cadastros excluídos em cada mês. A queda brusca do SALDO em JANEIRO deve-se ao reprocessamento dos cadastros de MEI e MPE vinculados ao Simples Nacional com a exclusão dos inativos, inadimplentes etc. Na UR BARREIRAS, o maior saldo de MEI ocorre em abr/22 (1.618) e o menor em fev/22 (-588). O maior saldo de MPE ocorre em fev/22 (1.263) e o menor em jun/22 (-746). O maior saldo no TOTAL (MPE + MEI) ocorre em mai/22 (2.206) e o menor em jun/22 (-1.043).

RANKING DE MEI+MPE DOS 5 PRINCIPAIS CNAES, UR BARREIRAS, ACUMULADO ATÉ 02/07/2022


■ TOTAL ■ MEI ■ MPE



Na UR BARREIRAS, considerando o acumulado até 02/07/2022, o CNAE com maior número de MEI+MPE é Comércio Varejista De Mercadorias Em Geral, Com Predominância De Produtos Alimentícios - Minimercados, Mercearias E Armazéns, com 4.068, representando 7,6% do TOTAL de MEI+MPE. Desse montante, 47,6% são MEI (1.935) e 52,4% são MPE (2.133).

RANKING DE MEI DOS 5 PRINCIPAIS CNAES, UR BARREIRAS, ACUMULADO ATÉ 02/07/2022

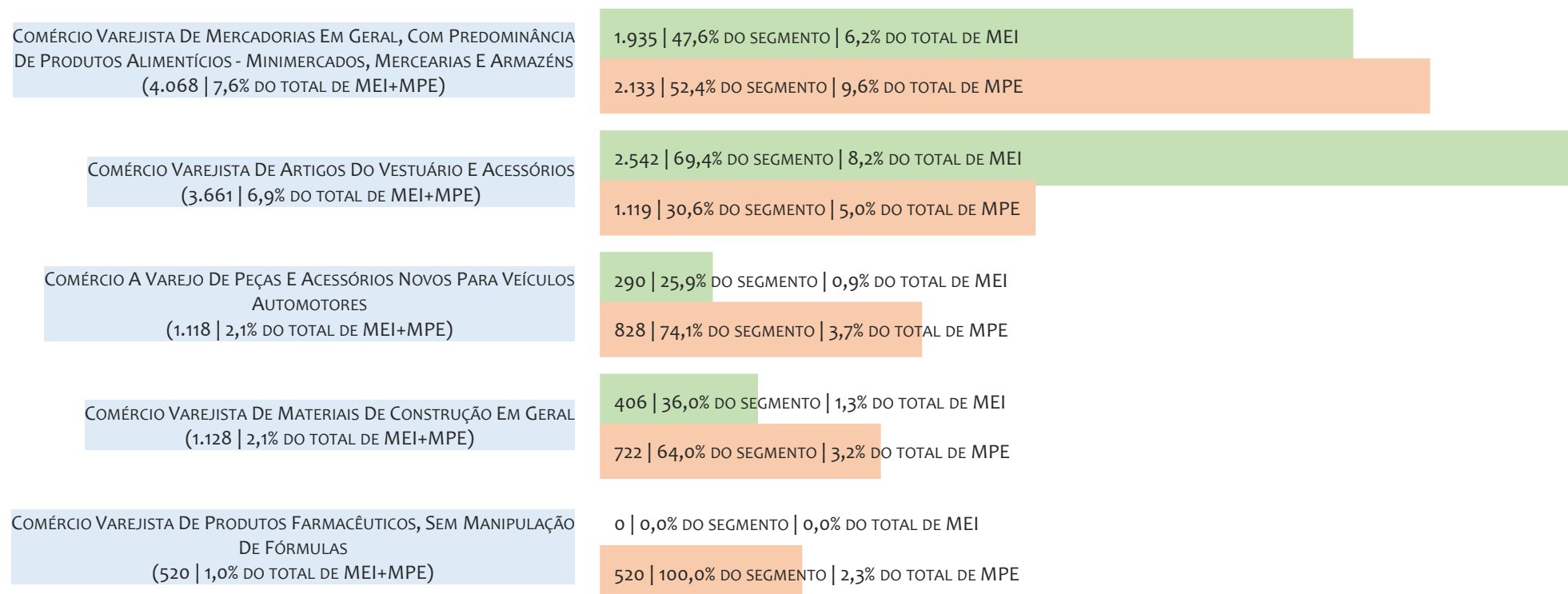
■ TOTAL ■ MEI ■ MPE



Na UR BARREIRAS, considerando o acumulado até 02/07/2022, o CNAE com maior número de MEI é Comércio Varejista De Artigos Do Vestuário E Acessórios, com 2.542, representando 69,4% do total dentro do segmento e 8,2% do TOTAL de MEI.

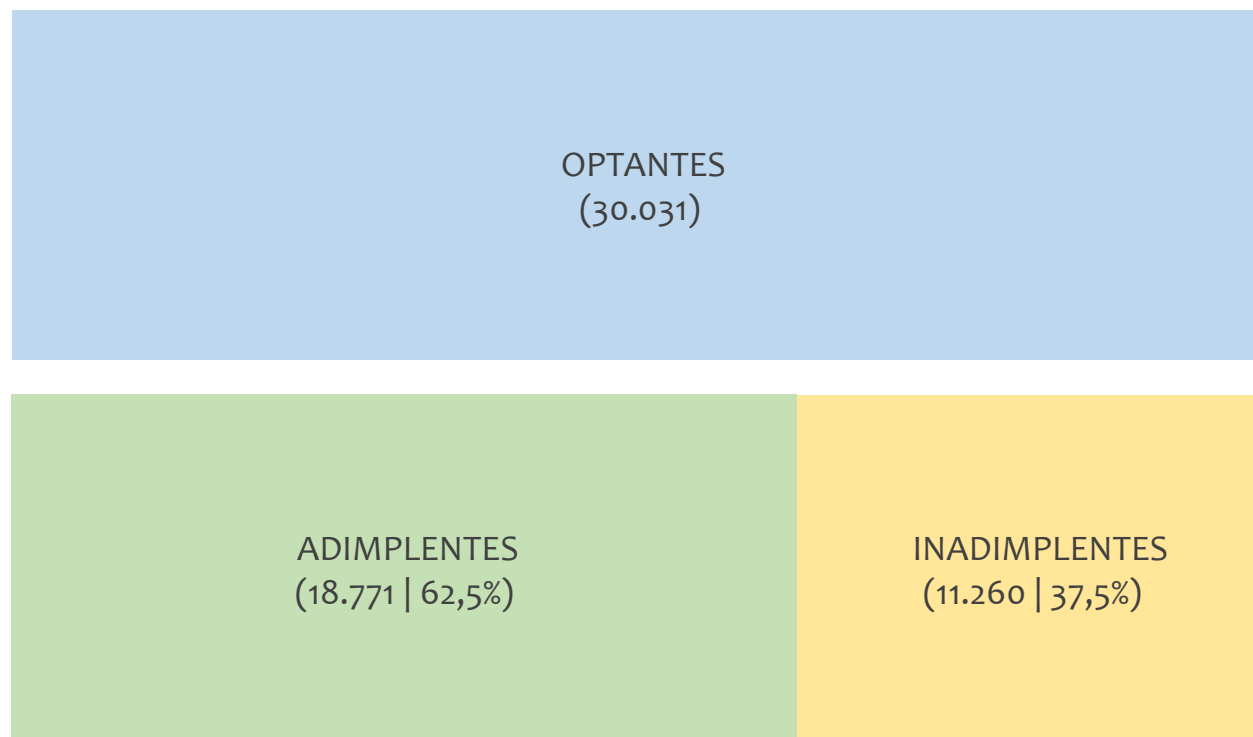
RANKING DE MPE DOS 5 PRINCIPAIS CNAES, UR BARREIRAS, ACUMULADO ATÉ 02/07/2022

■ TOTAL ■ MEI ■ MPE



Na UR BARREIRAS, considerando o acumulado até 02/07/2022, o CNAE com maior número de MPE é Comércio Varejista De Mercadorias Em Geral, Com Predominância De Produtos Alimentícios - Minimercados, Mercearias E Armazéns, com 2.133, representando 52,4% do total dentro do segmento e 9,6% do TOTAL de MPE.

PERCENTUAL DE ADIMPLÊNCIA E INADIMPLÊNCIA DO MEI, UR BARREIRAS, DEZEMBRO/2021



No caso do MEI estar inadimplente com os pagamentos (DAS), qual é o prejuízo ou penalidade que o MEI terá junto ao INSS/Previdência Social?

Primeiro, não terá esse tempo inadimplente contado para nenhum benefício da previdência social.

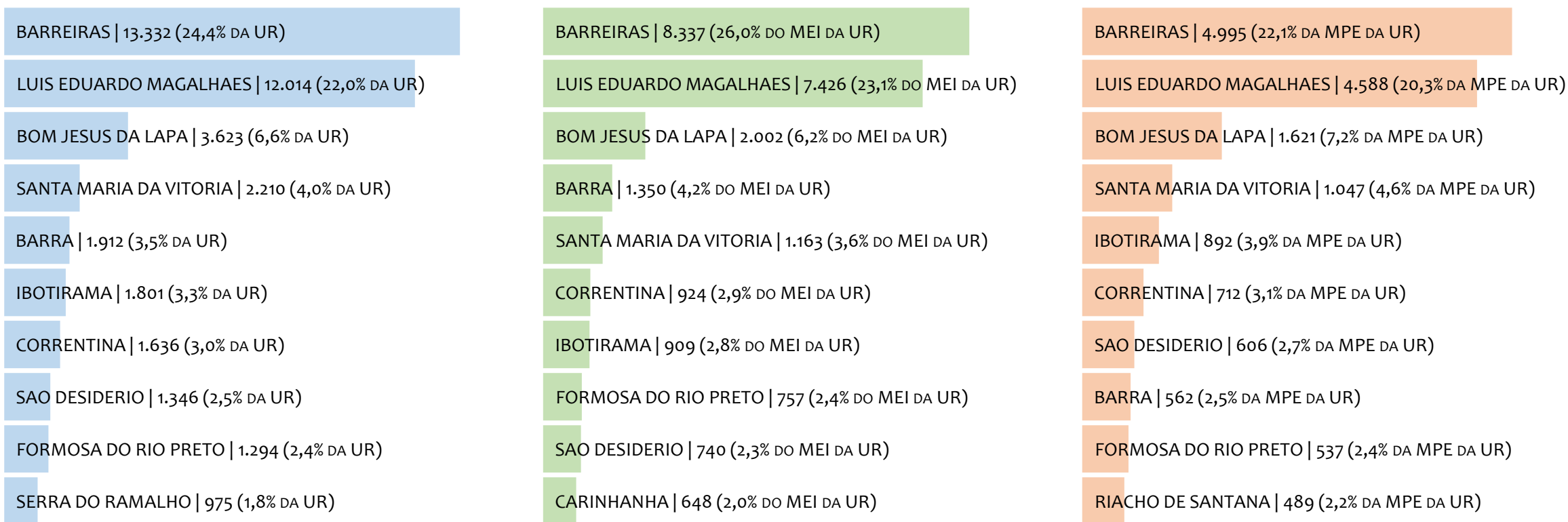
Segundo, caso necessite de algum benefício não programado, como auxílio doença, pensão por morte ou salário maternidade, por exemplo, poderá não ter direito a esses.

Além disso, quando for recolher as contribuições atrasadas, terá que calcular os valores acrescidos de multa e juros.

Na UR BARREIRAS, considerando o acumulado até dezembro/2021, o percentual de MEI ADIMPLENTES é de 62,5% (18.771).

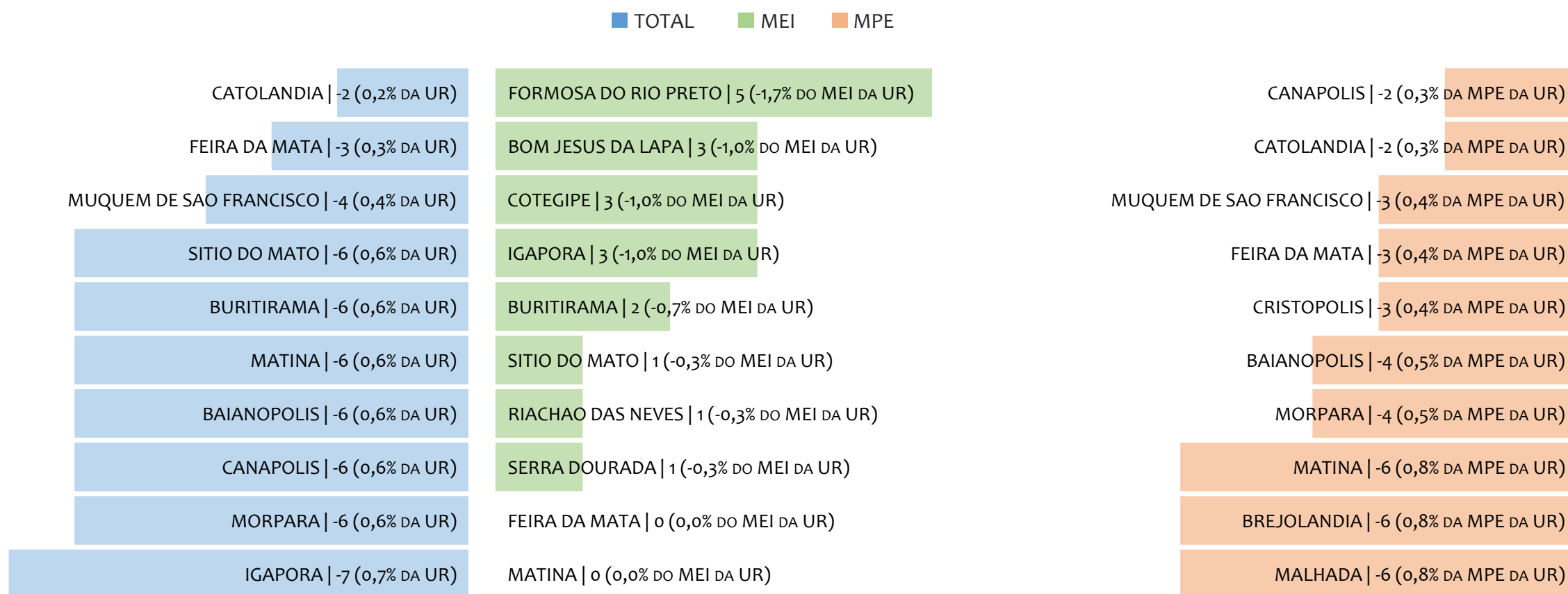
RANKING POR MUNICÍPIO, UR BARREIRAS, ACUMULADO ATÉ JUNHO/2022

■ TOTAL ■ MEI ■ MPE



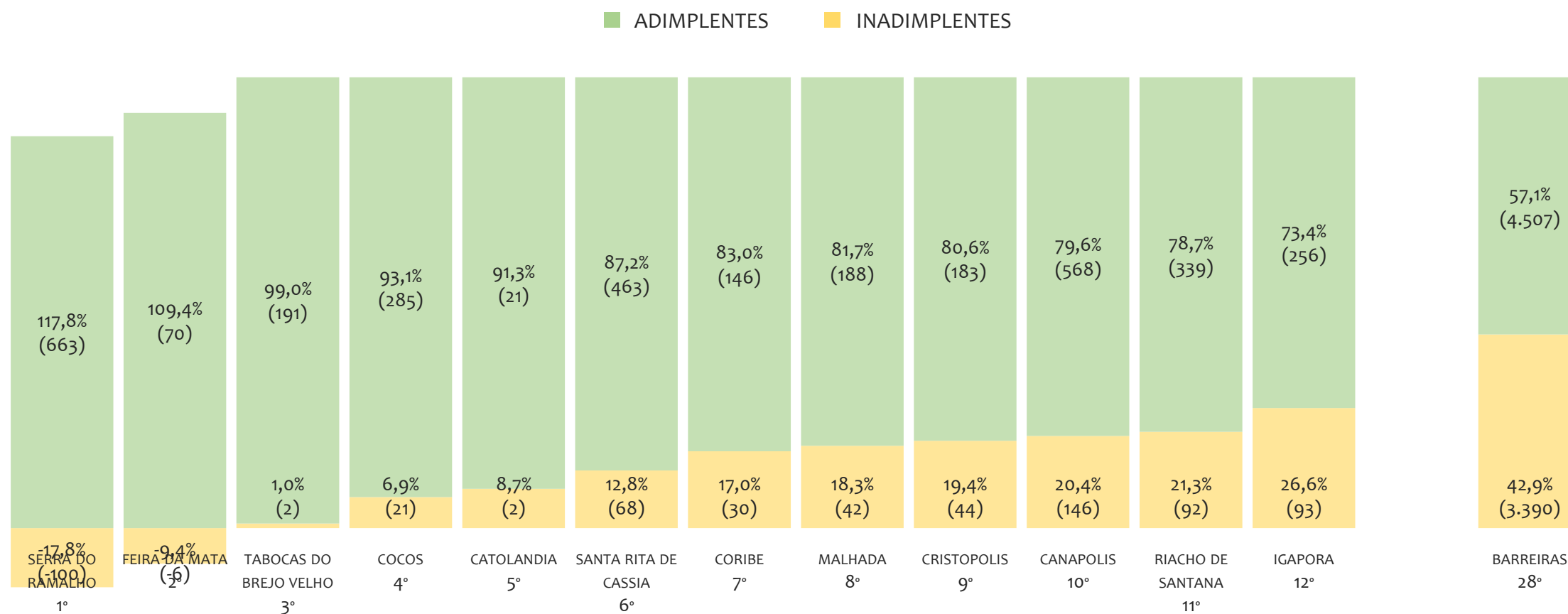
Na UR BARREIRAS, no acumulado até junho/2022, BARREIRAS é o município com maior número de MEI+MPE com 13.332 empresas, representando 24,4% do total de MEI+MPE da UR. Quanto ao MEI, BARREIRAS é o município com maior quantitativo com 8.337, representando 26,0% do total de MEI da UR e 15,2% do total da UR cadastradas no SIMPLES. Quanto a MPE, BARREIRAS é o município com maior quantitativo com 4.995, representando 22,1% do total de MPE da UR e 9,1% do total da UR cadastradas no SIMPLES.

RANKING POR MUNICÍPIO, UR BARREIRAS, SALDO DE JUNHO/2022



Na UR BARREIRAS, considerando o SALDO de junho/2022, CATOLANDIA é o município com maior SALDO de MEI+MPE com -2 empresas, representando 0,2% do SALDO de MEI+MPE da UR. Quanto ao MEI, FORMOSA DO RIO PRETO é o município de maior SALDO com 5, representando -1,7% do SALDO de MEI da UR e -0,5% do SALDO de empresas da UR cadastradas no SIMPLES. Quanto a MPE, CANAPOLIS é o município com maior SALDO com -2, representando 0,3% do SALDO de MPE da UR e 0,2% do SALDO de empresas da UR cadastradas no SIMPLES.

RANKING DE ADIMPLÊNCIA E INADIMPLÊNCIA DO MEI, UR BARREIRAS, POR MUNICÍPIO, DEZEMBRO/2021

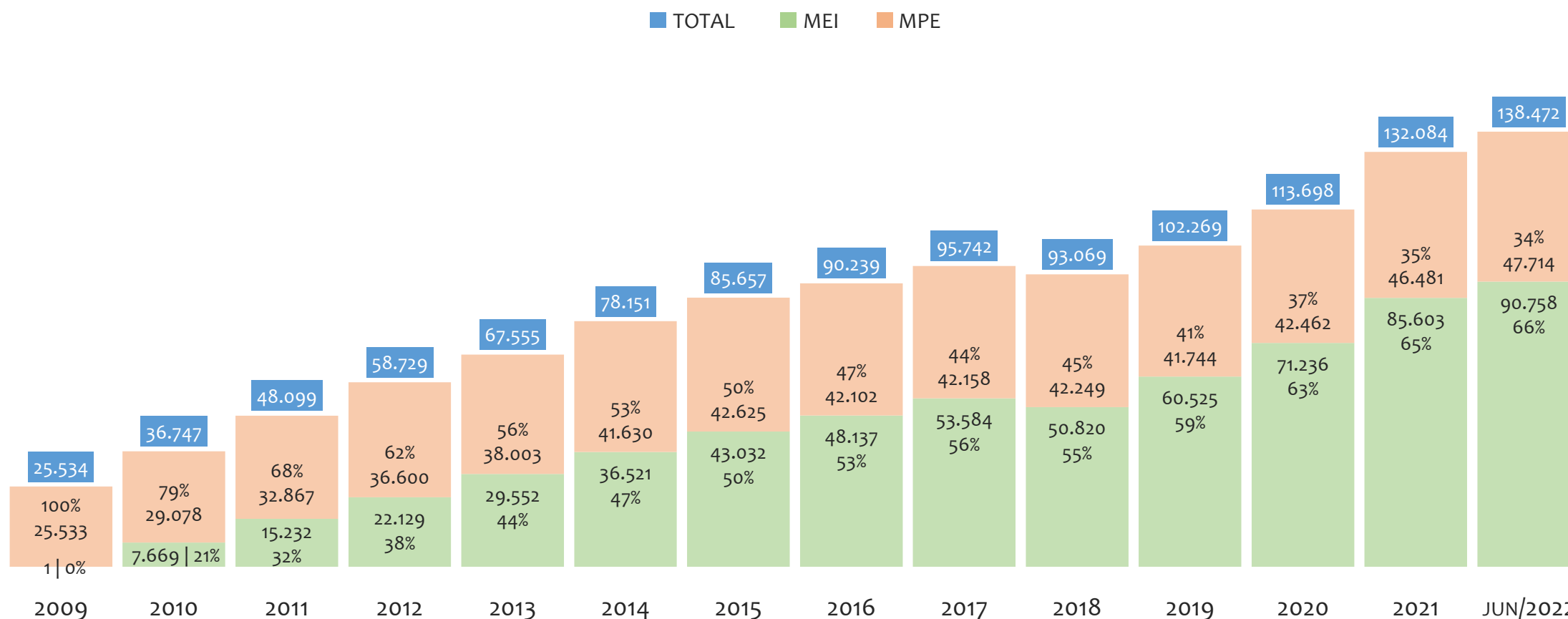


Na UR BARREIRAS, considerando o acumulado até dezembro/2021, o município SERRA DO RAMALHO apresenta o maior PERCENTUAL de ADIMPLENTES dentro do mesmo município com 117,8% (663 adimplentes), sendo que este grupo equivale a 3,2% dos ADIMPLENTES da UR BARREIRAS.



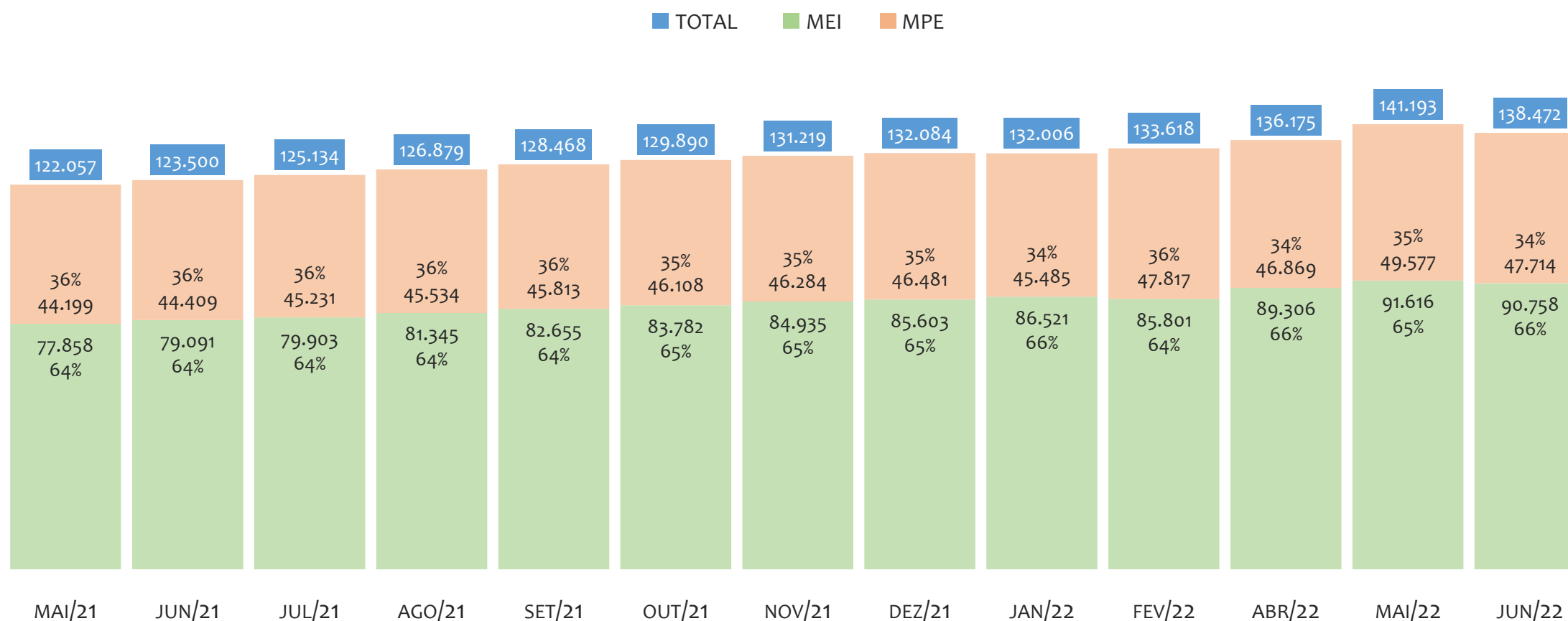
UR FEIRA DE SANTANA

HISTÓRICO ANUAL DO ACUMULADO DE MEI, MPE E TOTAL, UR FEIRA DE SANTANA, 2009 A JUNHO/2022



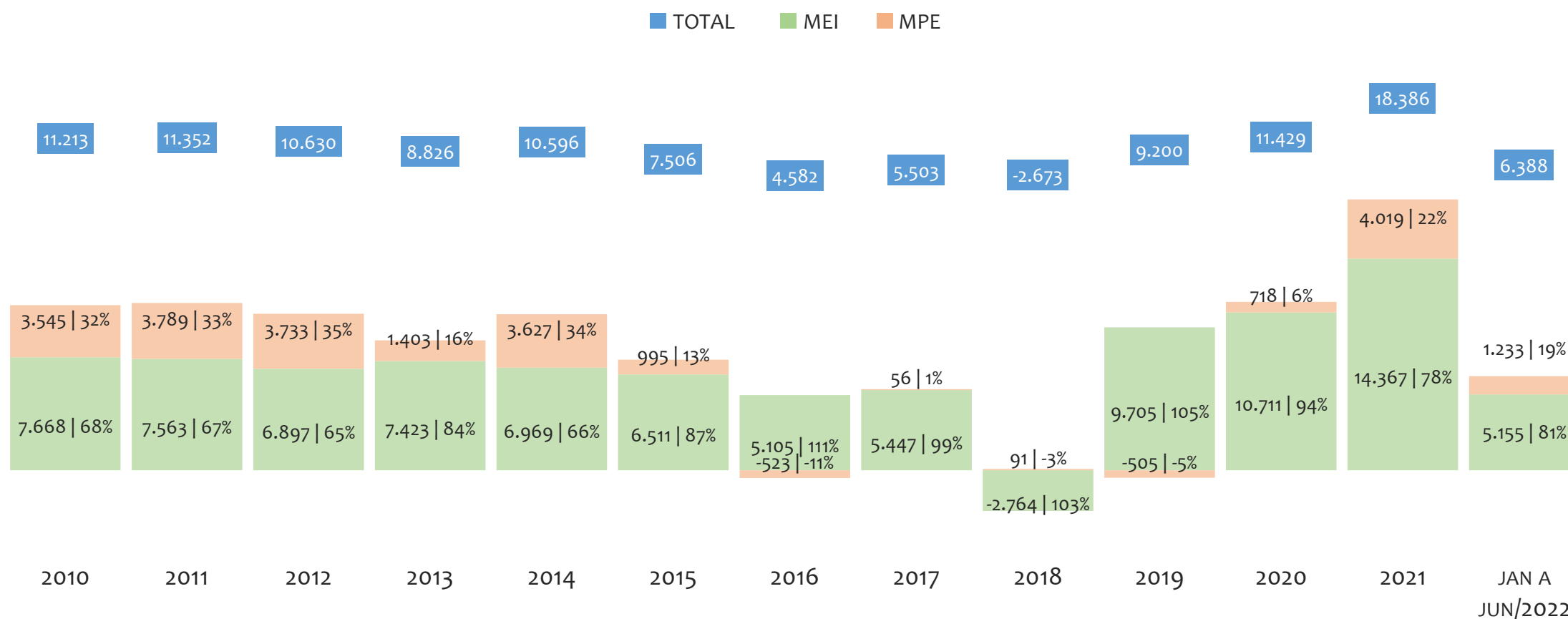
Na UR FEIRA DE SANTANA, de 2009 a junho/2022, o crescimento de microempreendedores individuais (MEI) de 9075700% (1 para 90.758) é superior ao crescimento de micro e pequenas empresas (MPE) de 87% (25.533 para 47.714). No TOTAL (MEI + MPE), o crescimento no mesmo período é de 442% (25.534 para 138.472). A taxa média de crescimento anual composta é de 141% ao ano para MEI, 5% ao ano para MPE e 14% ao ano para MEI + MPE. Ainda neste mesmo período, a participação do MEI cresceu de 0% para 66% do total das empresas cadastradas no SIMPLES NACIONAL.

HISTÓRICO MENSAL DO ACUMULADO DE MEI, MPE E TOTAL, UR FEIRA DE SANTANA, MAI/2021 A JUN/2022



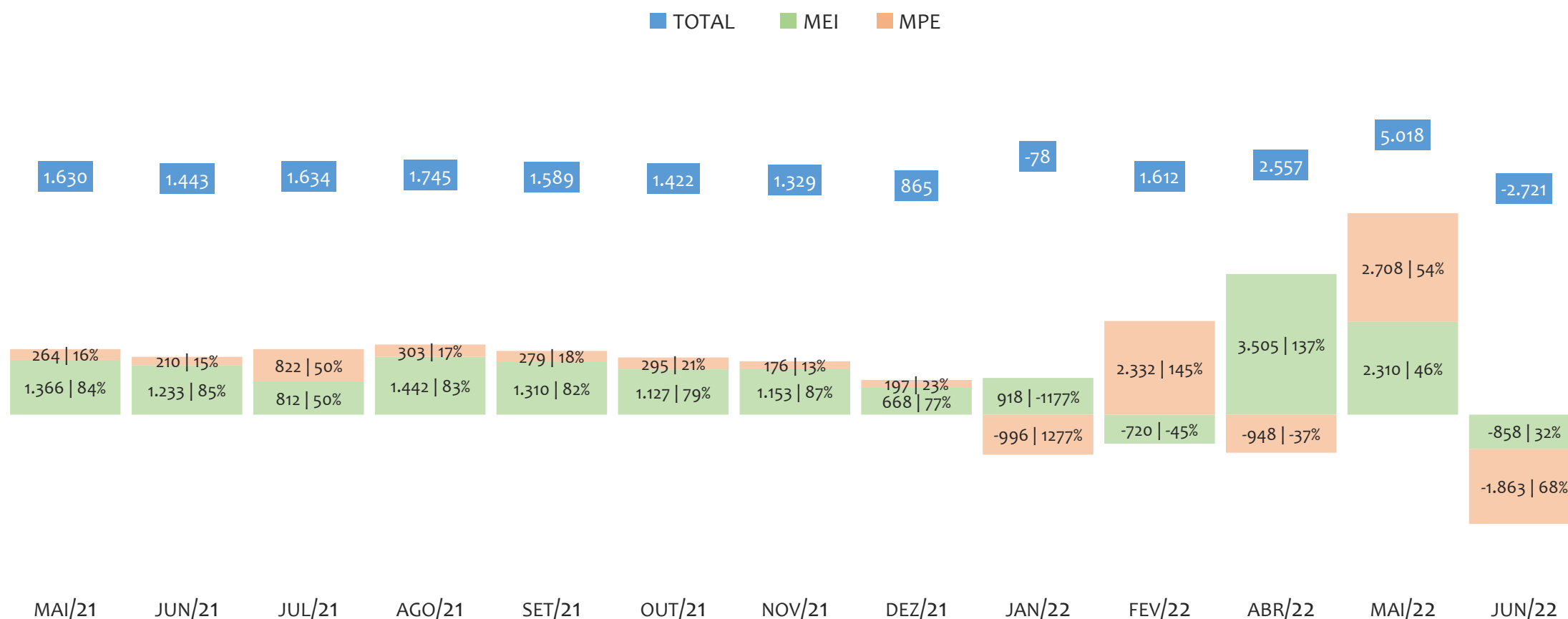
Na UR FEIRA DE SANTANA, de maio/2021 a junho/2022, o crescimento de microempreendedores individuais (MEI) de 16,6% (77.858 para 90.758) é superior ao crescimento de micro e pequenas empresas (MPE) de 8,0% (44.199 para 47.714). No TOTAL (MEI + MPE), o crescimento no mesmo período é de 13,4% (122.057 para 138.472). A taxa média de crescimento mensal composta é de 1,3% ao mês para MEI, 0,6% ao mês para MPE e 1,1% ao mês para MEI + MPE. Ainda neste mesmo período, a participação do MEI cresceu de 64% para 66% do total das empresas cadastradas no SIMPLES NACIONAL.

HISTÓRICO ANUAL DO SALDO DE MEI, MPE E TOTAL, UR FEIRA DE SANTANA, 2010 A JUNHO/2022



O SALDO anual é calculado pela diferença entre novos cadastros e cadastros excluídos em cada ano. A queda brusca do SALDO em 2016 e 2018 deve-se ao reprocessamento acumulado dos cadastros de MEI e MPE vinculados ao Simples Nacional com a exclusão dos inativos, inadimplentes etc. Na UR FEIRA DE SANTANA, o maior saldo de MEI ocorre em 2021 (14.367) e o menor em 2018 (-2.764). O maior saldo de MPE ocorre em 2021 (4.019) e o menor em 2016 (-523). O maior saldo no TOTAL (MPE + MEI) ocorre em 2021 (18.386) e o menor em 2018 (-2.673).


HISTÓRICO MENSAL DO SALDO DE MEI, MPE E TOTAL, UR FEIRA DE SANTANA, MAI/2021 A JUN/2022



O SALDO mensal é calculado pela diferença entre novos cadastros e cadastros excluídos em cada mês. A queda brusca do SALDO em JANEIRO deve-se ao reprocessamento dos cadastros de MEI e MPE vinculados ao Simples Nacional com a exclusão dos inativos, inadimplentes etc. Na UR FEIRA DE SANTANA, o maior saldo de MEI ocorre em abr/22 (3.505) e o menor em jun/22 (-858). O maior saldo de MPE ocorre em mai/22 (2.708) e o menor em jun/22 (-1.863). O maior saldo no TOTAL (MPE + MEI) ocorre em mai/22 (5.018) e o menor em jun/22 (-2.721).

RANKING DE MEI+MPE DOS 5 PRINCIPAIS CNAES, UR FEIRA DE SANTANA, ACUMULADO ATÉ 02/07/2022


■ TOTAL ■ MEI ■ MPE



Na UR FEIRA DE SANTANA, considerando o acumulado até 02/07/2022, o CNAE com maior número de MEI+MPE é Comércio Varejista De Artigos Do Vestuário E Acessórios, com 9.866, representando 7,2% do TOTAL de MEI+MPE. Desse montante, 75,5% são MEI (7.451) e 24,5% são MPE (2.415).

RANKING DE MEI DOS 5 PRINCIPAIS CNAES, UR FEIRA DE SANTANA, ACUMULADO ATÉ 02/07/2022


■ TOTAL ■ MEI ■ MPE



Na UR FEIRA DE SANTANA, considerando o acumulado até 02/07/2022, o CNAE com maior número de MEI é Comércio Varejista De Artigos Do Vestuário E Acessórios, com 7.451, representando 75,5% do total dentro do segmento e 8,4% do TOTAL de MEI.


RANKING DE MPE DOS 5 PRINCIPAIS CNAES, UR FEIRA DE SANTANA, ACUMULADO ATÉ 02/07/2022

■ TOTAL ■ MEI ■ MPE



Na UR FEIRA DE SANTANA, considerando o acumulado até 02/07/2022, o CNAE com maior número de MPE é Comércio Varejista De Mercadorias Em Geral, Com Predominância De Produtos Alimentícios - Minimercados, Mercearias E Armazéns, com 3.388, representando 37,7% do total dentro do segmento e 7,2% do TOTAL de MPE.

PERCENTUAL DE ADIMPLÊNCIA E INADIMPLÊNCIA DO MEI, UR FEIRA DE SANTANA, DEZEMBRO/2021



No caso do MEI estar inadimplente com os pagamentos (DAS), qual é o prejuízo ou penalidade que o MEI terá junto ao INSS/Previdência Social?

Primeiro, não terá esse tempo inadimplente contado para nenhum benefício da previdência social.

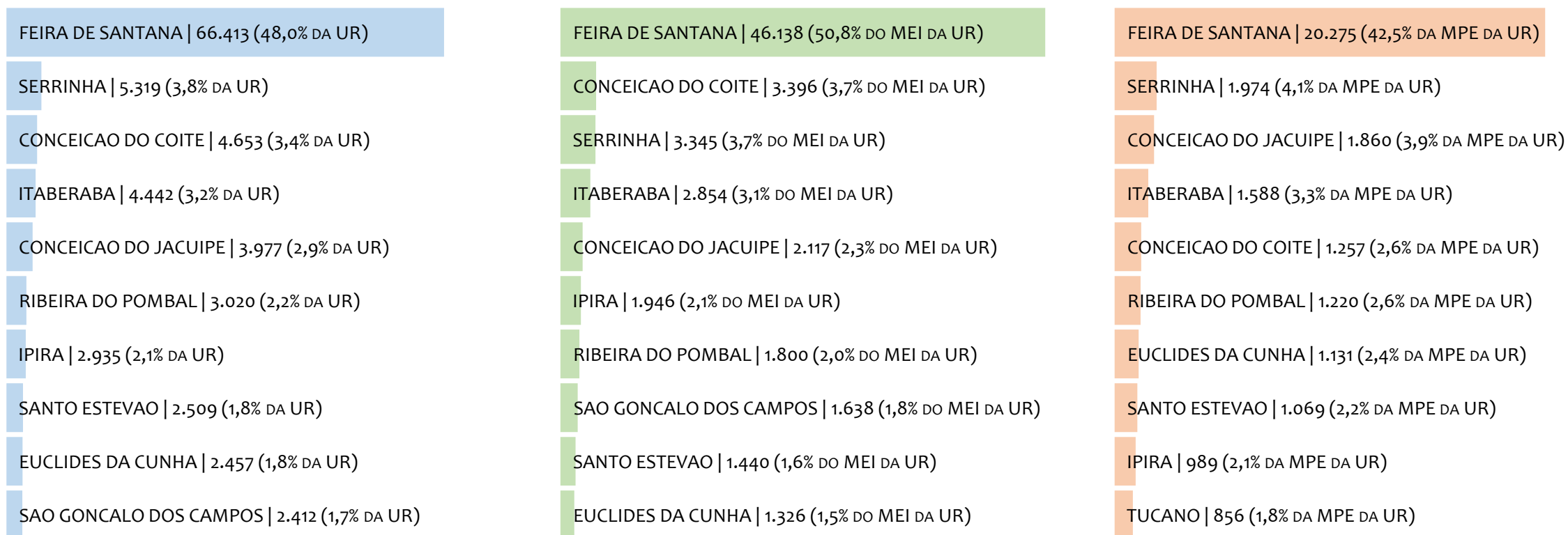
Segundo, caso necessite de algum benefício não programado, como auxílio doença, pensão por morte ou salário maternidade, por exemplo, poderá não ter direito a esses.

Além disso, quando for recolher as contribuições atrasadas, terá que calcular os valores acrescidos de multa e juros.

Na UR FEIRA DE SANTANA, considerando o acumulado até dezembro/2021, o percentual de MEI ADIMPLENTES é de 58,1% (49.739).

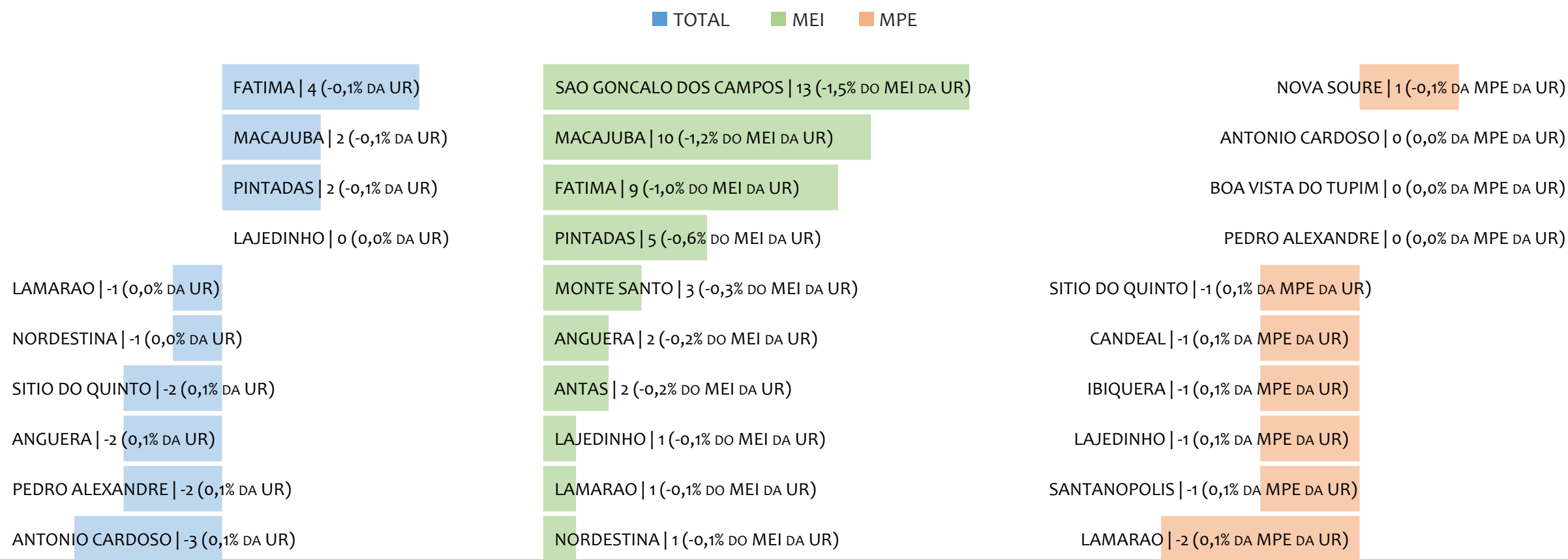
RANKING POR MUNICÍPIO, UR FEIRA DE SANTANA, ACUMULADO ATÉ JUNHO/2022

■ TOTAL ■ MEI ■ MPE



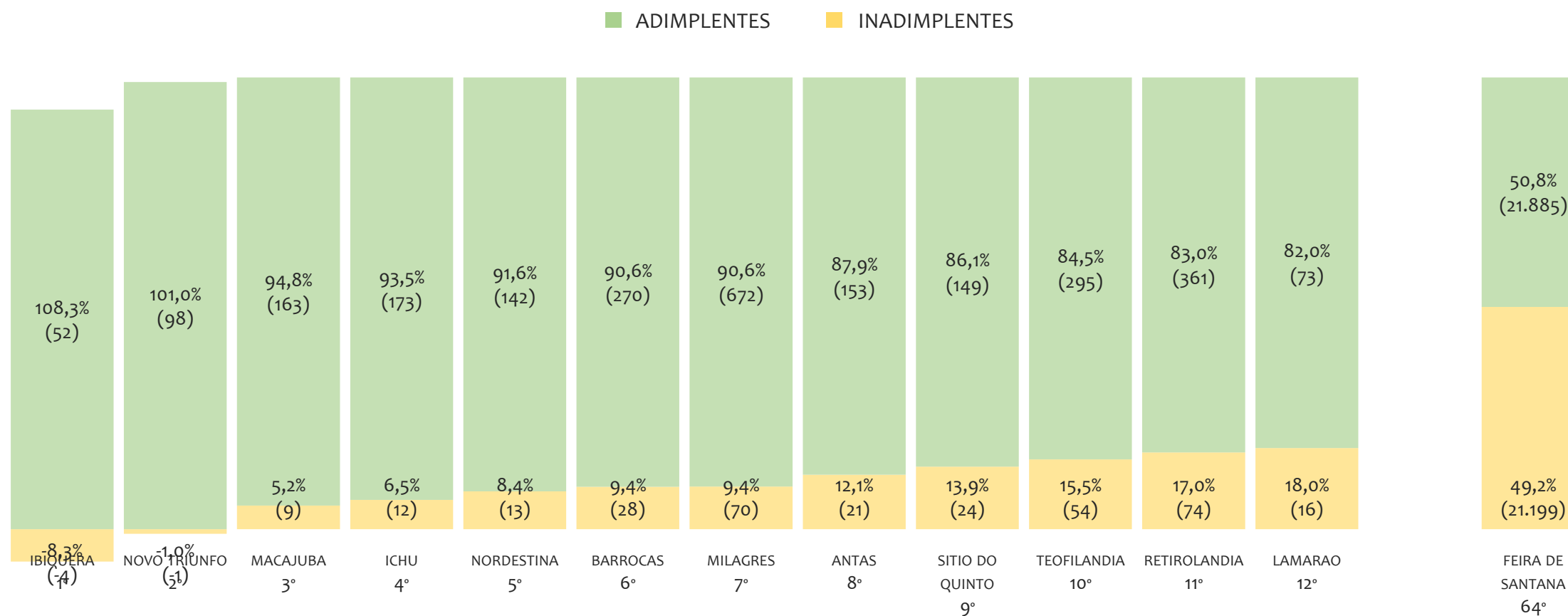
Na UR FEIRA DE SANTANA, no acumulado até junho/2022, FEIRA DE SANTANA é o município com maior número de MEI+MPE com 66.413 empresas, representando 48,0% do total de MEI+MPE da UR. Quanto ao MEI, FEIRA DE SANTANA é o município com maior quantitativo com 46.138, representando 50,8% do total de MEI da UR e 33,3% do total da UR cadastradas no SIMPLES. Quanto a MPE, FEIRA DE SANTANA é o município com maior quantitativo com 20.275, representando 42,5% do total de MPE da UR e 14,6% do total da UR cadastradas no SIMPLES.

RANKING POR MUNICÍPIO, UR FEIRA DE SANTANA, SALDO DE JUNHO/2022



Na UR FEIRA DE SANTANA, considerando o SALDO de junho/2022, FATIMA é o município com maior SALDO de MEI+MPE com 4 empresas, representando -0,1% do SALDO de MEI+MPE da UR. Quanto ao MEI, SAO GONCALO DOS CAMPOS é o município de maior SALDO com 13, representando -1,5% do SALDO de MEI da UR e -0,5% do SALDO de empresas da UR cadastradas no SIMPLES. Quanto a MPE, NOVA SOURE é o município com maior SALDO com 1, representando -0,1% do SALDO de MPE da UR e 0,0% do SALDO de empresas da UR cadastradas no SIMPLES.

RANKING DE ADIMPLÊNCIA E INADIMPLÊNCIA DO MEI, UR FEIRA DE SANTANA, POR MUNICÍPIO, DEZEMBRO/2021

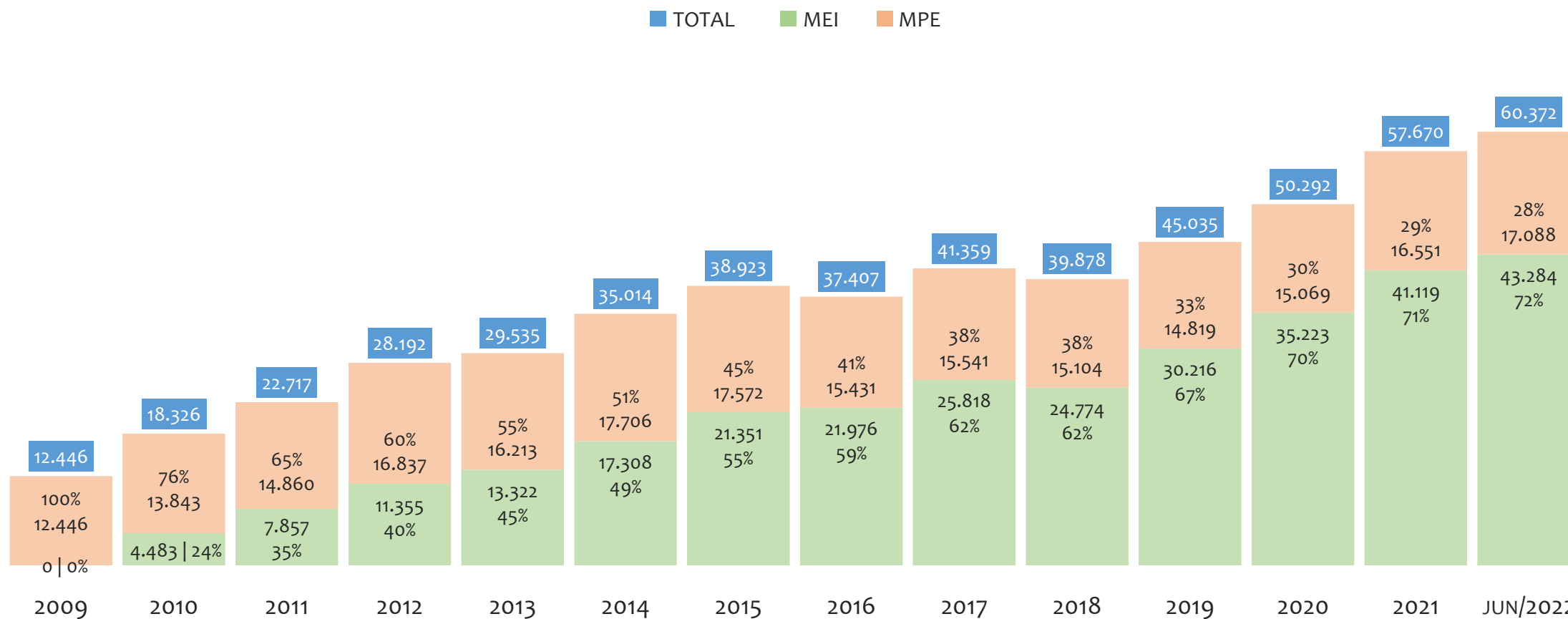


Na UR FEIRA DE SANTANA, considerando o acumulado até dezembro/2021, o município IBIQUERA apresenta o maior PERCENTUAL de ADIMPLENTES dentro do mesmo município com 108,3% (52 adimplentes), sendo que este grupo equivale a 0,1% dos ADIMPLENTES da UR FEIRA DE SANTANA.



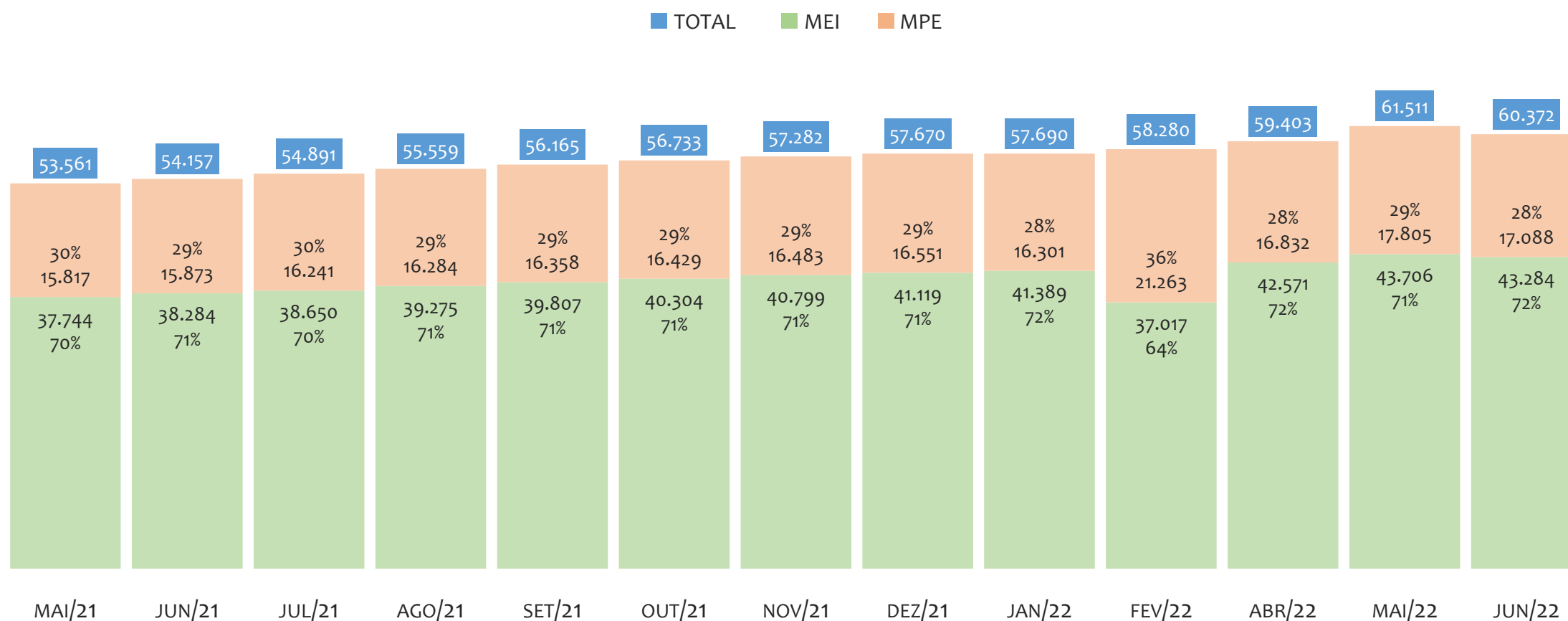
UR ILHÉUS

HISTÓRICO ANUAL DO ACUMULADO DE MEI, MPE E TOTAL, UR ILHÉUS, 2009 A JUNHO/2022



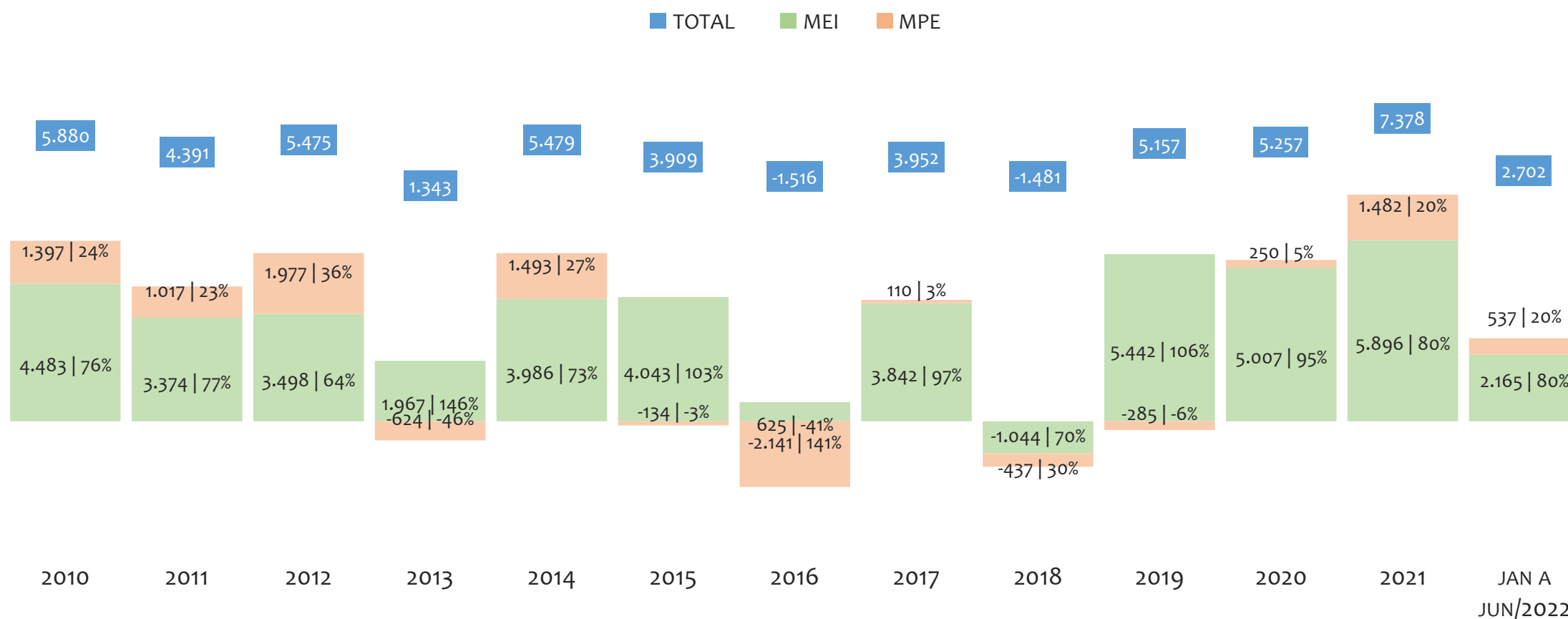
Na UR ILHÉUS, de 2009 a junho/2022, o crescimento de microempreendedores individuais (MEI) de 43283900% (0 para 43.284) é superior ao crescimento de micro e pequenas empresas (MPE) de 37% (12.446 para 17.088). No TOTAL (MEI + MPE), o crescimento no mesmo período é de 385% (12.446 para 60.372). A taxa média de crescimento anual composta é de 195% ao ano para MEI, 2% ao ano para MPE e 13% ao ano para MEI + MPE. Ainda neste mesmo período, a participação do MEI cresceu de 0% para 72% do total das empresas cadastradas no SIMPLES NACIONAL.

HISTÓRICO MENSAL DO ACUMULADO DE MEI, MPE E TOTAL, UR ILHÉUS, MAI/2021 A JUN/2022



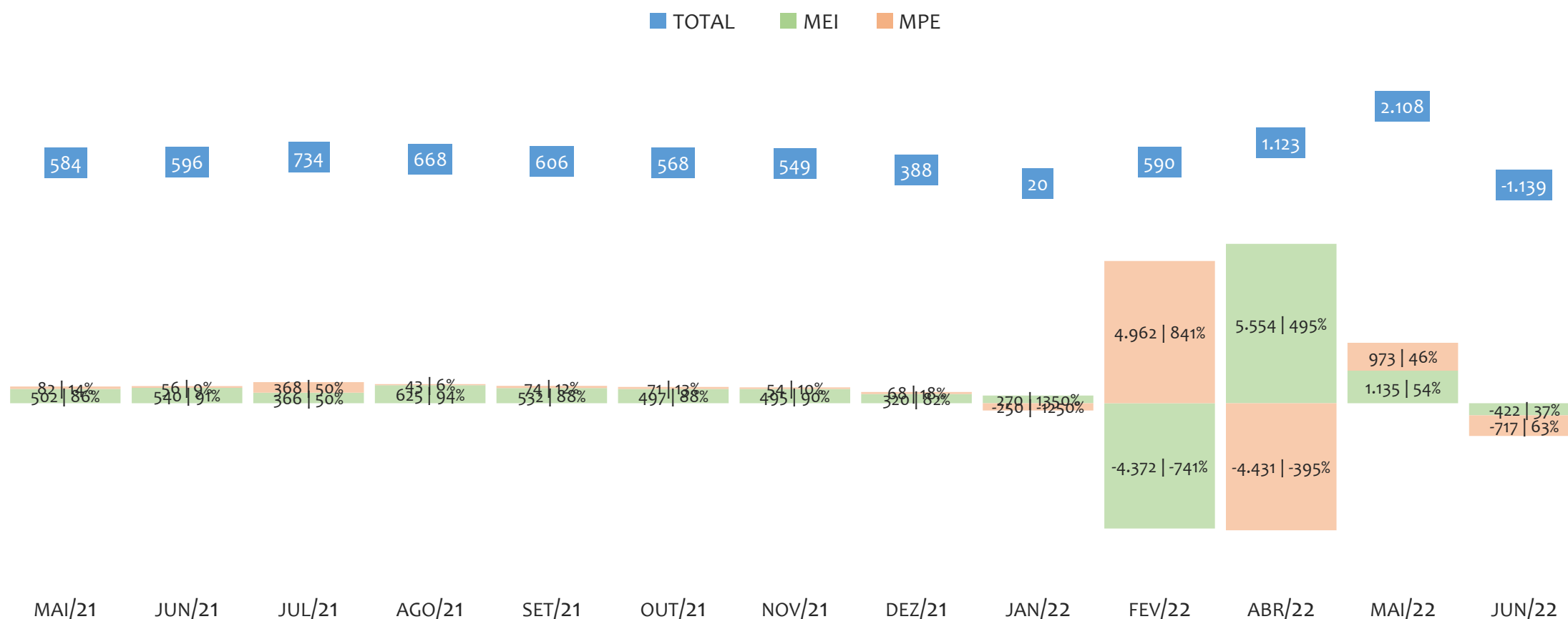
Na UR ILHÉUS, de maio/2021 a junho/2022, o crescimento de microempreendedores individuais (MEI) de 14,7% (37.744 para 43.284) é superior ao crescimento de micro e pequenas empresas (MPE) de 8,0% (15.817 para 17.088). No TOTAL (MEI + MPE), o crescimento no mesmo período é de 12,7% (53.561 para 60.372). A taxa média de crescimento mensal composta é de 1,1% ao mês para MEI, 0,6% ao mês para MPE e 1,0% ao mês para MEI + MPE. Ainda neste mesmo período, a participação do MEI cresceu de 70% para 72% do total das empresas cadastradas no SIMPLES NACIONAL.

HISTÓRICO ANUAL DO SALDO DE MEI, MPE E TOTAL, UR ILHÉUS, 2010 A JUNHO/2022



O SALDO anual é calculado pela diferença entre novos cadastros e cadastros excluídos em cada ano. A queda brusca do SALDO em 2016 e 2018 deve-se ao reprocessamento acumulado dos cadastros de MEI e MPE vinculados ao Simples Nacional com a exclusão dos inativos, inadimplentes etc. Na UR ILHÉUS, o maior saldo de MEI ocorre em 2021 (5.896) e o menor em 2018 (-1.044). O maior saldo de MPE ocorre em 2012 (1.977) e o menor em 2016 (-2.141). O maior saldo no TOTAL (MPE + MEI) ocorre em 2021 (7.378) e o menor em 2016 (-1.516).

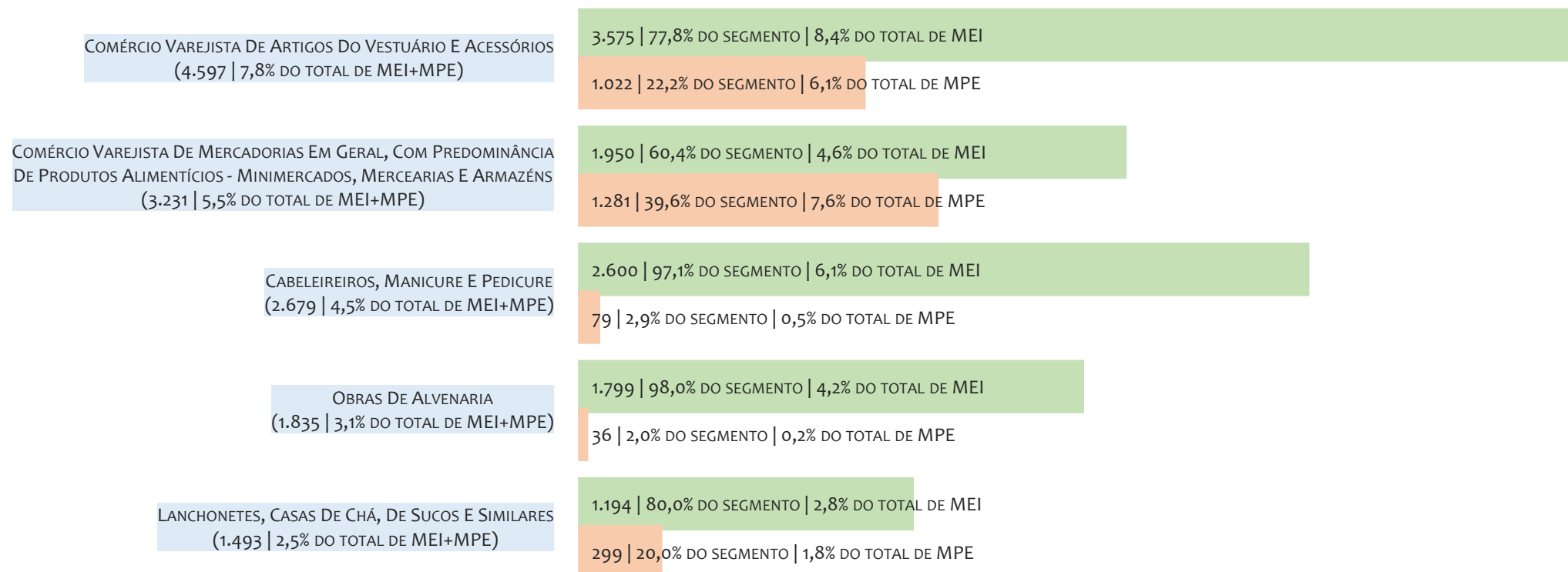
HISTÓRICO MENSAL DO SALDO DE MEI, MPE E TOTAL, UR ILHÉUS, MAI/2021 A JUN/2022



O SALDO mensal é calculado pela diferença entre novos cadastros e cadastros excluídos em cada mês. A queda brusca do SALDO em JANEIRO deve-se ao reprocessamento dos cadastros de MEI e MPE vinculados ao Simples Nacional com a exclusão dos inativos, inadimplentes etc. Na UR ILHÉUS, o maior saldo de MEI ocorre em abr/22 (5.554) e o menor em fev/22 (-4.372). O maior saldo de MPE ocorre em fev/22 (4.962) e o menor em abr/22 (-4.431). O maior saldo no TOTAL (MPE + MEI) ocorre em mai/22 (2.108) e o menor em jun/22 (-1.139).

RANKING DE MEI+MPE DOS 5 PRINCIPAIS CNAES, UR ILHÉUS, ACUMULADO ATÉ 02/07/2022


■ TOTAL ■ MEI ■ MPE



Na UR ILHÉUS, considerando o acumulado até 02/07/2022, o CNAE com maior número de MEI+MPE é Comércio Varejista De Artigos Do Vestuário E Acessórios, com 4.597, representando 7,8% do TOTAL de MEI+MPE. Desse montante, 77,8% são MEI (3.575) e 22,2% são MPE (1.022).

RANKING DE MEI DOS 5 PRINCIPAIS CNAES, UR ILHÉUS, ACUMULADO ATÉ 02/07/2022

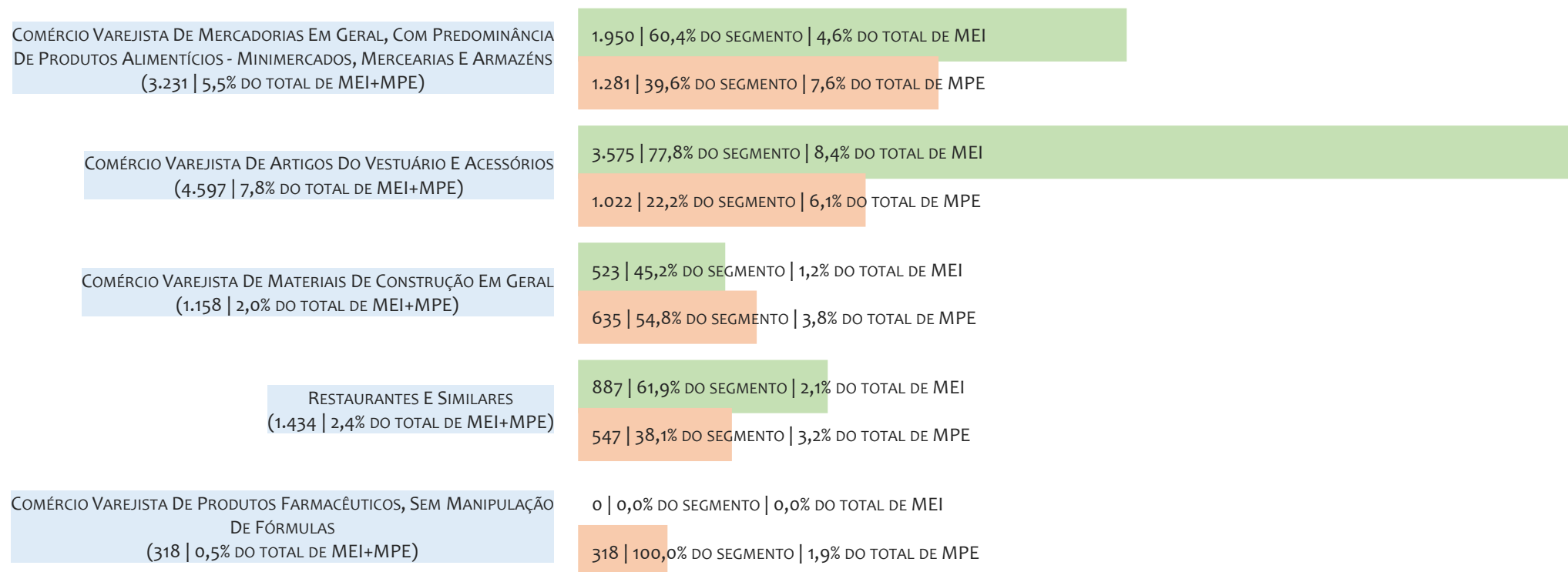
■ TOTAL ■ MEI ■ MPE



Na UR ILHÉUS, considerando o acumulado até 02/07/2022, o CNAE com maior número de MEI é Comércio Varejista De Artigos Do Vestuário E Acessórios, com 3.575, representando 77,8% do total dentro do segmento e 8,4% do TOTAL de MEI.

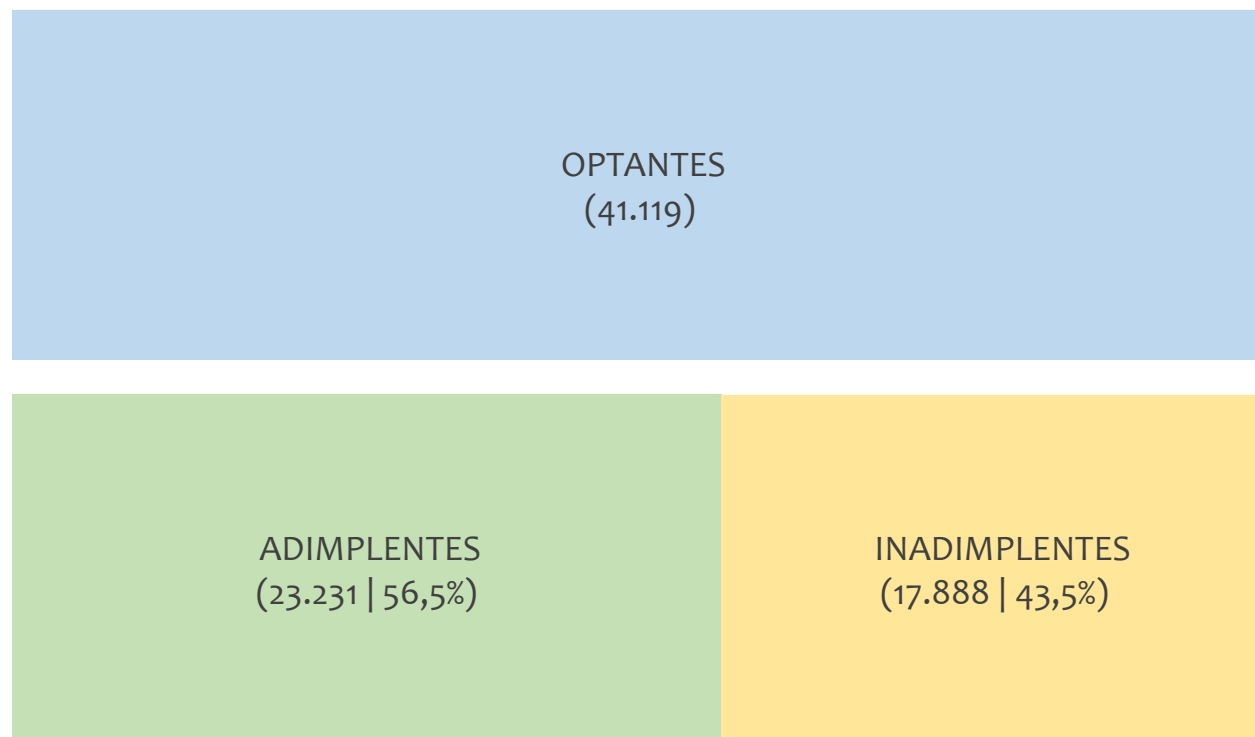
RANKING DE MPE DOS 5 PRINCIPAIS CNAES, UR ILHÉUS, ACUMULADO ATÉ 02/07/2022

■ TOTAL ■ MEI ■ MPE



Na UR ILHÉUS, considerando o acumulado até 02/07/2022, o CNAE com maior número de MPE é Comércio Varejista De Mercadorias Em Geral, Com Predominância De Produtos Alimentícios - Minimercados, Mercearias E Armazéns, com 1.281, representando 39,6% do total dentro do segmento e 7,6% do TOTAL de MPE.

PERCENTUAL DE ADIMPLÊNCIA E INADIMPLÊNCIA DO MEI, UR ILHÉUS, DEZEMBRO/2021



No caso do MEI estar inadimplente com os pagamentos (DAS), qual é o prejuízo ou penalidade que o MEI terá junto ao INSS/Previdência Social?

Primeiro, não terá esse tempo inadimplente contado para nenhum benefício da previdência social.

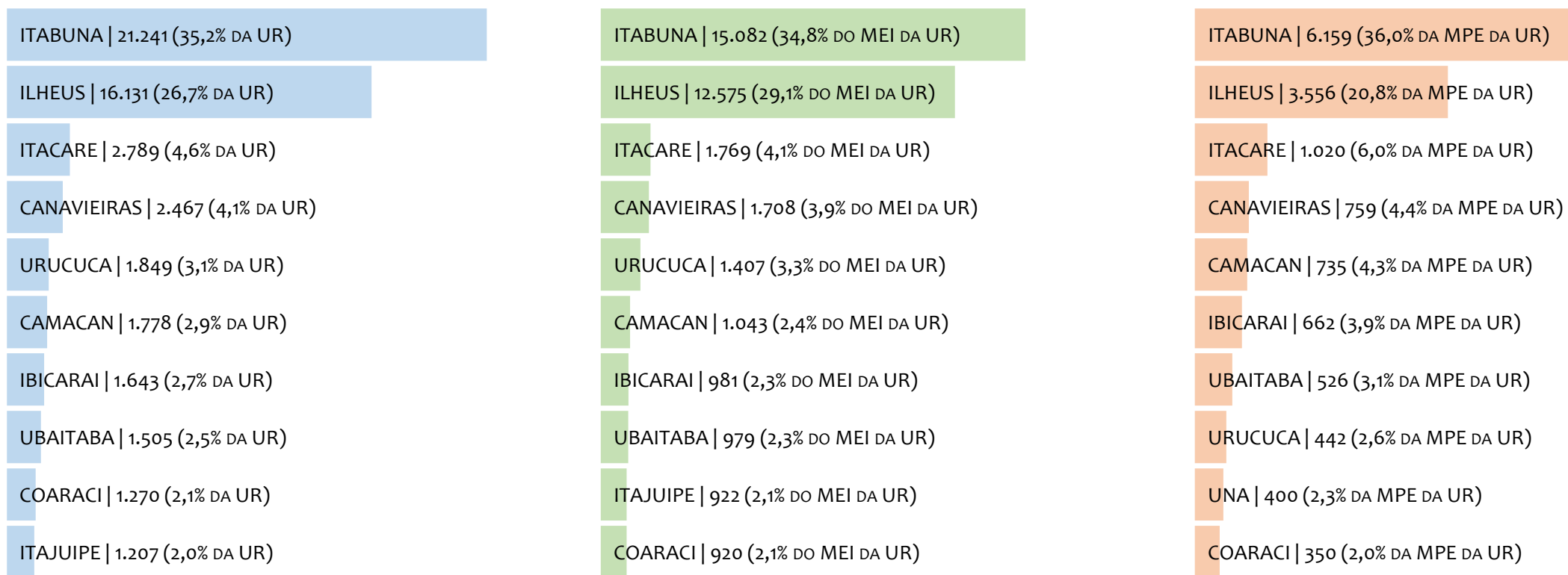
Segundo, caso necessite de algum benefício não programado, como auxílio doença, pensão por morte ou salário maternidade, por exemplo, poderá não ter direito a esses.

Além disso, quando for recolher as contribuições atrasadas, terá que calcular os valores acrescidos de multa e juros.

Na UR ILHÉUS, considerando o acumulado até dezembro/2021, o percentual de MEI ADIMPLENTES é de 56,5% (23.231).

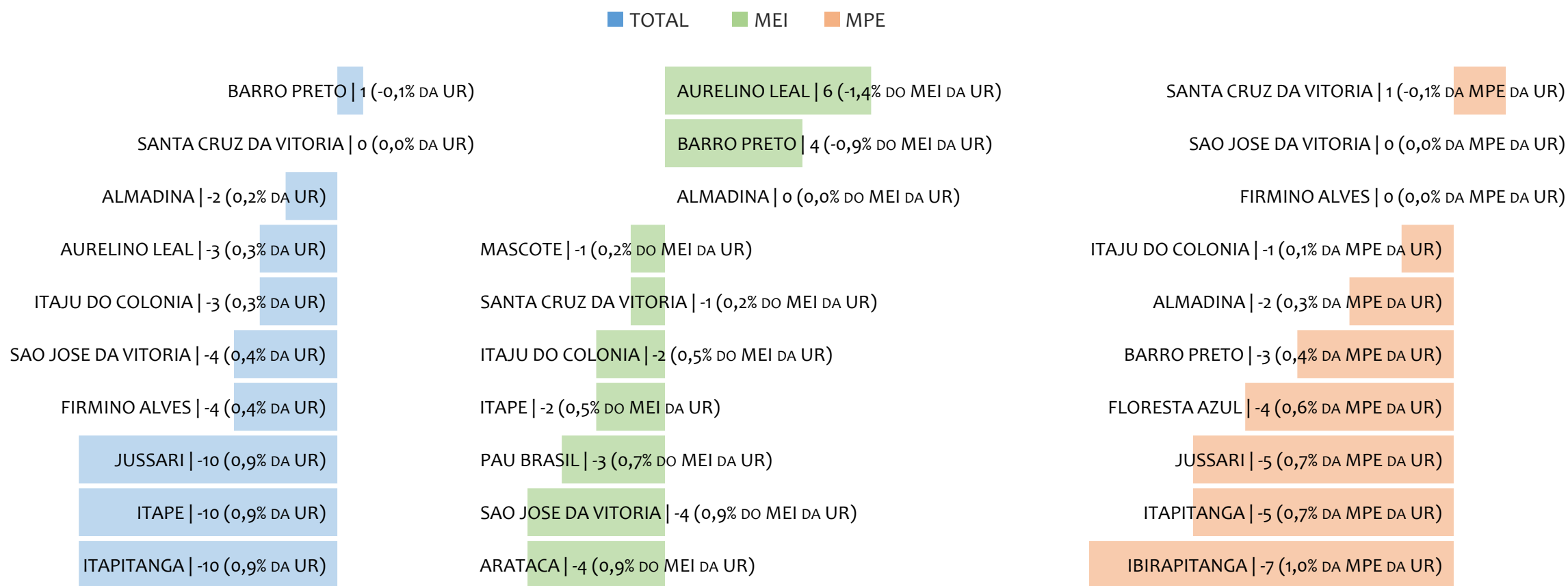
RANKING POR MUNICÍPIO, UR ILHÉUS, ACUMULADO ATÉ JUNHO/2022

■ TOTAL ■ MEI ■ MPE



Na UR ILHÉUS, no acumulado até junho/2022, ITABUNA é o município com maior número de MEI+MPE com 21.241 empresas, representando 35,2% do total de MEI+MPE da UR. Quanto ao MEI, ITABUNA é o município com maior quantitativo com 15.082, representando 34,8% do total de MEI da UR e 25,0% do total da UR cadastradas no SIMPLES. Quanto a MPE, ITABUNA é o município com maior quantitativo com 6.159, representando 36,0% do total de MPE da UR e 10,2% do total da UR cadastradas no SIMPLES.

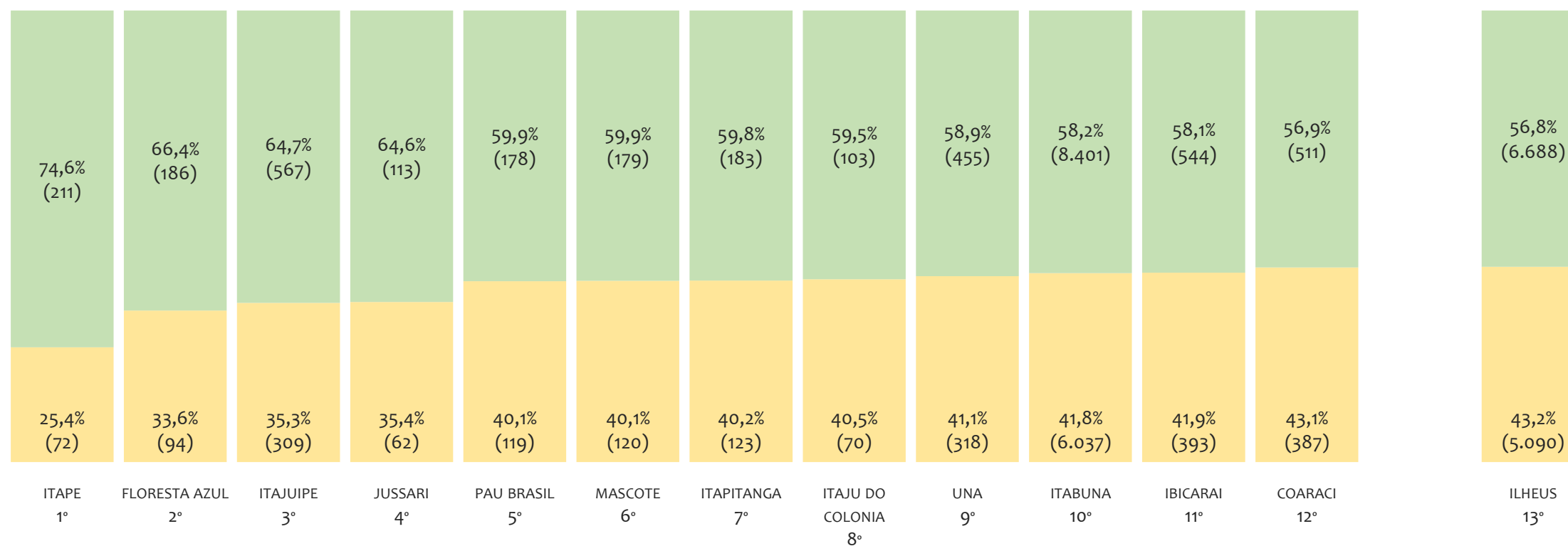
RANKING POR MUNICÍPIO, UR ILHÉUS, SALDO DE JUNHO/2022



Na UR ILHÉUS, considerando o SALDO de junho/2022, BARRO PRETO é o município com maior SALDO de MEI+MPE com 1 empresas, representando -0,1% do SALDO de MEI+MPE da UR. Quanto ao MEI, AURELINO LEAL é o município de maior SALDO com 6, representando -1,4% do SALDO de MEI da UR e -0,5% do SALDO de empresas da UR cadastradas no SIMPLES. Quanto a MPE, SANTA CRUZ DA VITORIA é o município com maior SALDO com 1, representando -0,1% do SALDO de MPE da UR e -0,1% do SALDO de empresas da UR cadastradas no SIMPLES.

RANKING DE ADIMPLÊNCIA E INADIMPLÊNCIA DO MEI, UR ILHÉUS, POR MUNICÍPIO, DEZEMBRO/2021

■ ADIMPLENTES ■ INADIMPLENTES

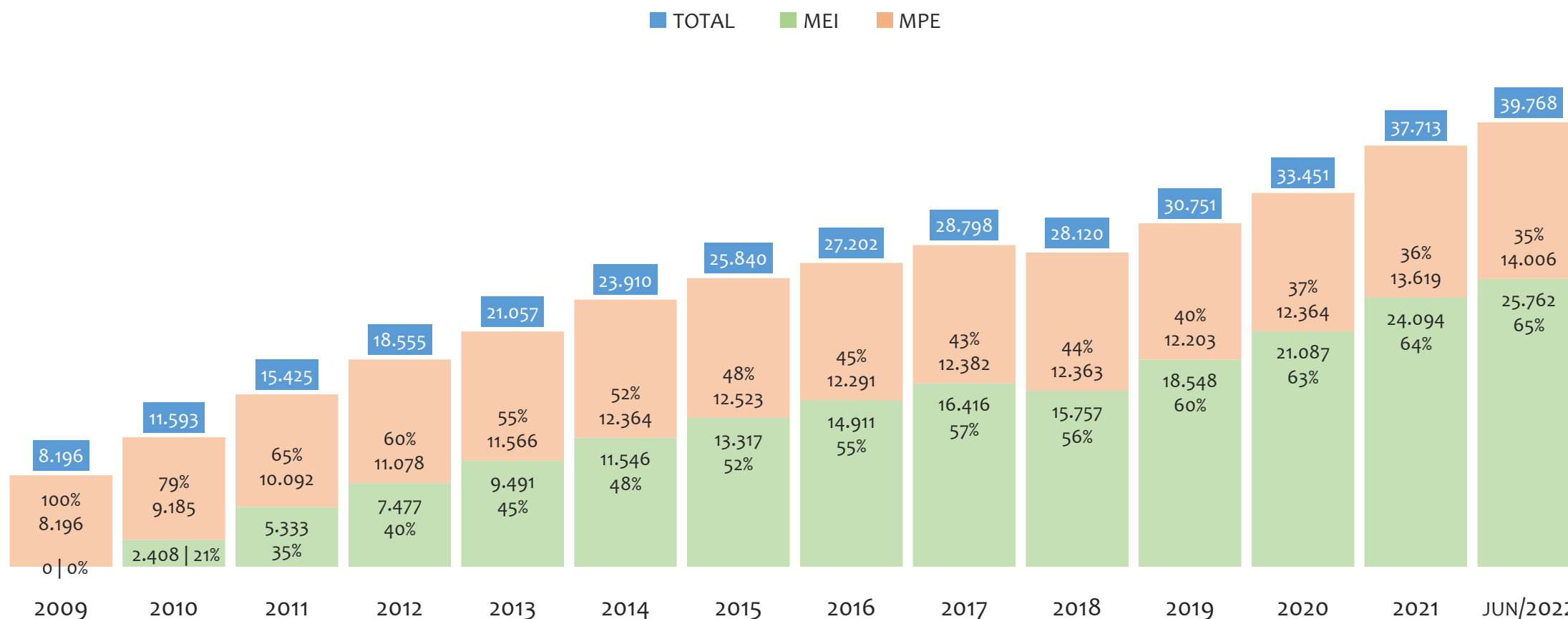


Na UR ILHÉUS, considerando o acumulado até dezembro/2021, o município ITAPE apresenta o maior PERCENTUAL de ADIMPLENTES dentro do mesmo município com 74,6% (211 adimplentes), sendo que este grupo equivale a 0,6% dos ADIMPLENTES da UR ILHÉUS.



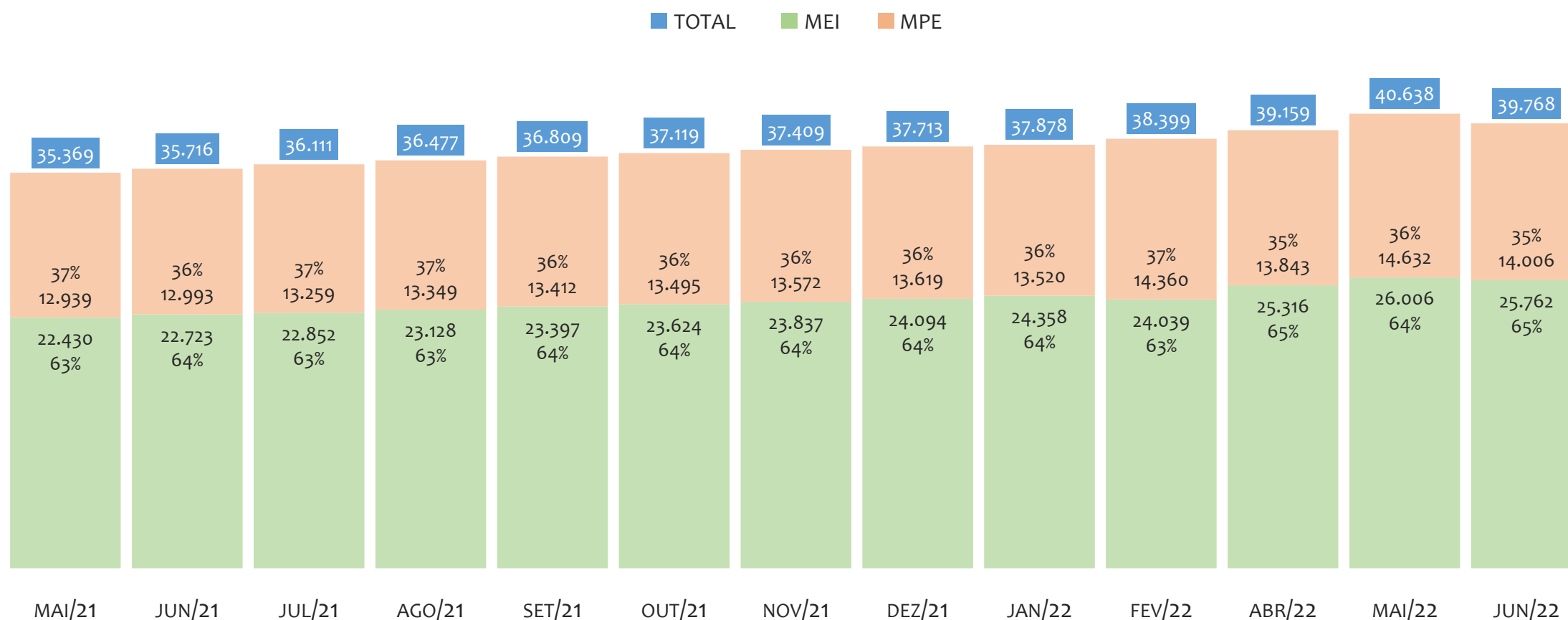
UR JACOBINA

HISTÓRICO ANUAL DO ACUMULADO DE MEI, MPE E TOTAL, UR JACOBINA, 2009 A JUNHO/2022



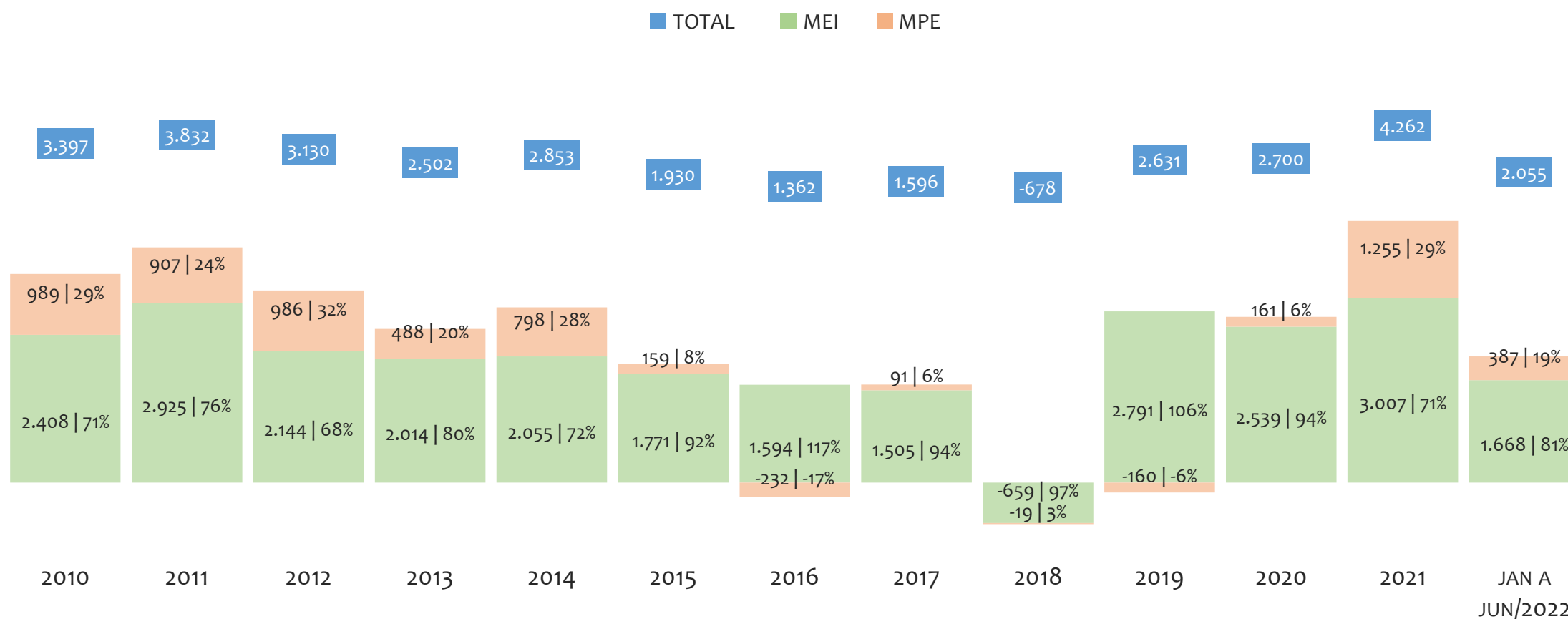
Na UR JACOBINA, de 2009 a junho/2022, o crescimento de microempreendedores individuais (MEI) de 25761900% (0 para 25.762) é superior ao crescimento de micro e pequenas empresas (MPE) de 71% (8.196 para 14.006). No TOTAL (MEI + MPE), o crescimento no mesmo período é de 385% (8.196 para 39.768). A taxa média de crescimento anual composta é de 182% ao ano para MEI, 4% ao ano para MPE e 13% ao ano para MEI + MPE. Ainda neste mesmo período, a participação do MEI cresceu de 0% para 65% do total das empresas cadastradas no SIMPLES NACIONAL.

HISTÓRICO MENSAL DO ACUMULADO DE MEI, MPE E TOTAL, UR JACOBINA, MAI/2021 A JUN/2022



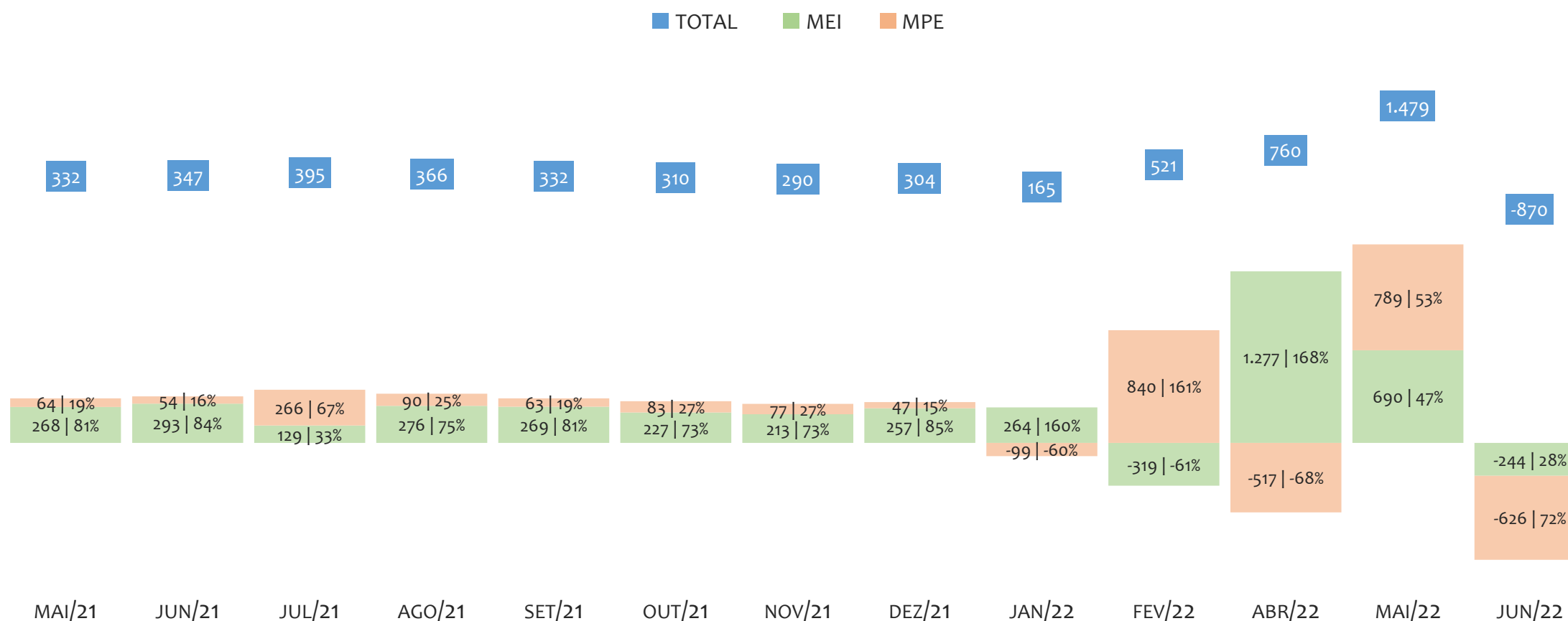
Na UR JACOBINA, de maio/2021 a junho/2022, o crescimento de microempreendedores individuais (MEI) de 14,9% (22.430 para 25.762) é superior ao crescimento de micro e pequenas empresas (MPE) de 8,2% (12.939 para 14.006). No TOTAL (MEI + MPE), o crescimento no mesmo período é de 12,4% (35.369 para 39.768). A taxa média de crescimento mensal composta é de 1,2% ao mês para MEI, 0,7% ao mês para MPE e 1,0% ao mês para MEI + MPE. Ainda neste mesmo período, a participação do MEI cresceu de 63% para 65% do total das empresas cadastradas no SIMPLES NACIONAL.

HISTÓRICO ANUAL DO SALDO DE MEI, MPE E TOTAL, UR JACOBINA, 2010 A JUNHO/2022



O SALDO anual é calculado pela diferença entre novos cadastros e cadastros excluídos em cada ano. A queda brusca do SALDO em 2016 e 2018 deve-se ao reprocessamento acumulado dos cadastros de MEI e MPE vinculados ao Simples Nacional com a exclusão dos inativos, inadimplentes etc. Na UR JACOBINA, o maior saldo de MEI ocorre em 2021 (3.007) e o menor em 2018 (-659). O maior saldo de MPE ocorre em 2021 (1.255) e o menor em 2016 (-232). O maior saldo no TOTAL (MPE + MEI) ocorre em 2021 (4.262) e o menor em 2018 (-678).


HISTÓRICO MENSAL DO SALDO DE MEI, MPE E TOTAL, UR JACOBINA, MAI/2021 A JUN/2022



O SALDO mensal é calculado pela diferença entre novos cadastros e cadastros excluídos em cada mês. A queda brusca do SALDO em JANEIRO deve-se ao reprocessamento dos cadastros de MEI e MPE vinculados ao Simples Nacional com a exclusão dos inativos, inadimplentes etc. Na UR JACOBINA, o maior saldo de MEI ocorre em abr/22 (1.277) e o menor em fev/22 (-319). O maior saldo de MPE ocorre em fev/22 (840) e o menor em jun/22 (-626). O maior saldo no TOTAL (MPE + MEI) ocorre em mai/22 (1.479) e o menor em jun/22 (-870).

RANKING DE MEI+MPE DOS 5 PRINCIPAIS CNAES, UR JACOBINA, ACUMULADO ATÉ 02/07/2022


■ TOTAL ■ MEI ■ MPE



Na UR JACOBINA, considerando o acumulado até 02/07/2022, o CNAE com maior número de MEI+MPE é Comércio Varejista De Mercadorias Em Geral, Com Predominância De Produtos Alimentícios - Minimercados, Mercearias E Armazéns, com 3.688, representando 9,5% do TOTAL de MEI+MPE. Desse montante, 61,7% são MEI (2.275) e 38,3% são MPE (1.413).

RANKING DE MEI DOS 5 PRINCIPAIS CNAES, UR JACOBINA, ACUMULADO ATÉ 02/07/2022


■ TOTAL ■ MEI ■ MPE



Na UR JACOBINA, considerando o acumulado até 02/07/2022, o CNAE com maior número de MEI é Comércio Varejista De Mercadorias Em Geral, Com Predominância De Produtos Alimentícios - Minimercados, Mercearias E Armazéns, com 2.275, representando 61,7% do total dentro do segmento e 9,1% do TOTAL de MEI.

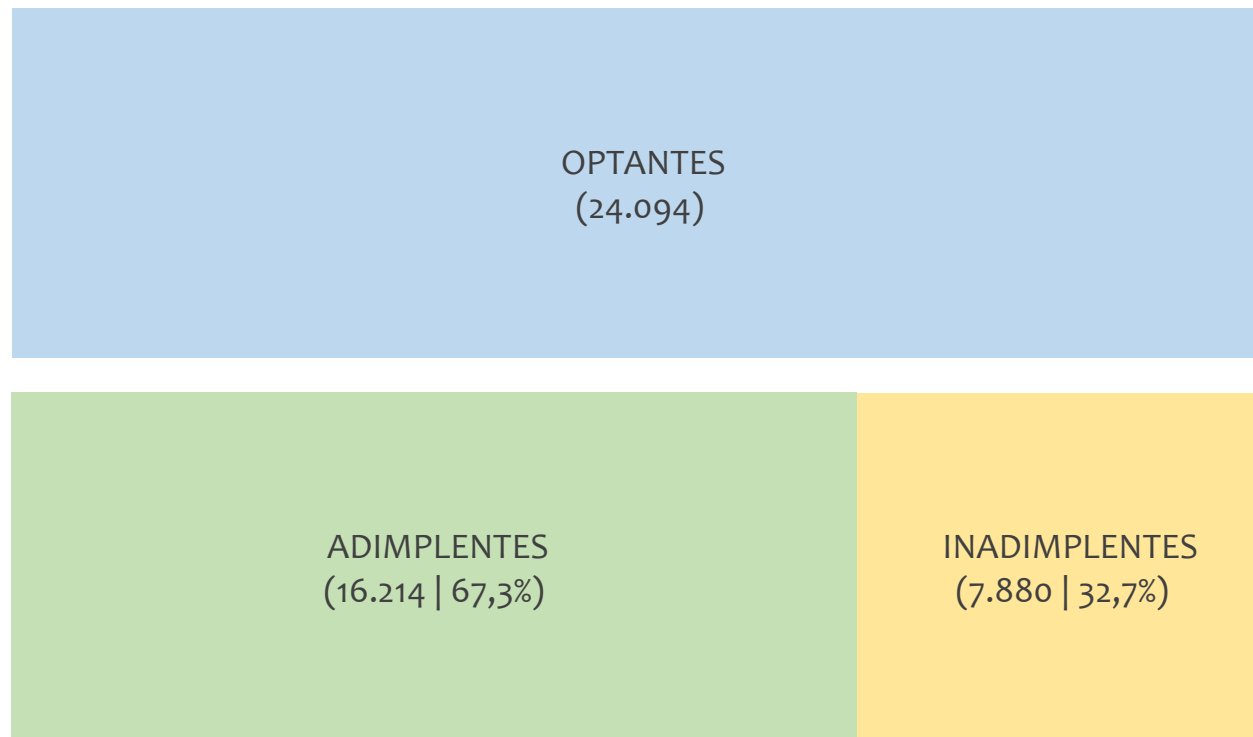
RANKING DE MPE DOS 5 PRINCIPAIS CNAES, UR JACOBINA, ACUMULADO ATÉ 02/07/2022

■ TOTAL ■ MEI ■ MPE



Na UR JACOBINA, considerando o acumulado até 02/07/2022, o CNAE com maior número de MPE é Comércio Varejista de Mercadorias Em Geral, Com Predominância De Produtos Alimentícios - Minimercados, Mercearias E Armazéns, com 1.413, representando 38,3% do total dentro do segmento e 10,2% do TOTAL de MPE.

PERCENTUAL DE ADIMPLÊNCIA E INADIMPLÊNCIA DO MEI, UR JACOBINA, DEZEMBRO/2021



No caso do MEI estar inadimplente com os pagamentos (DAS), qual é o prejuízo ou penalidade que o MEI terá junto ao INSS/Previdência Social?

Primeiro, não terá esse tempo inadimplente contado para nenhum benefício da previdência social.

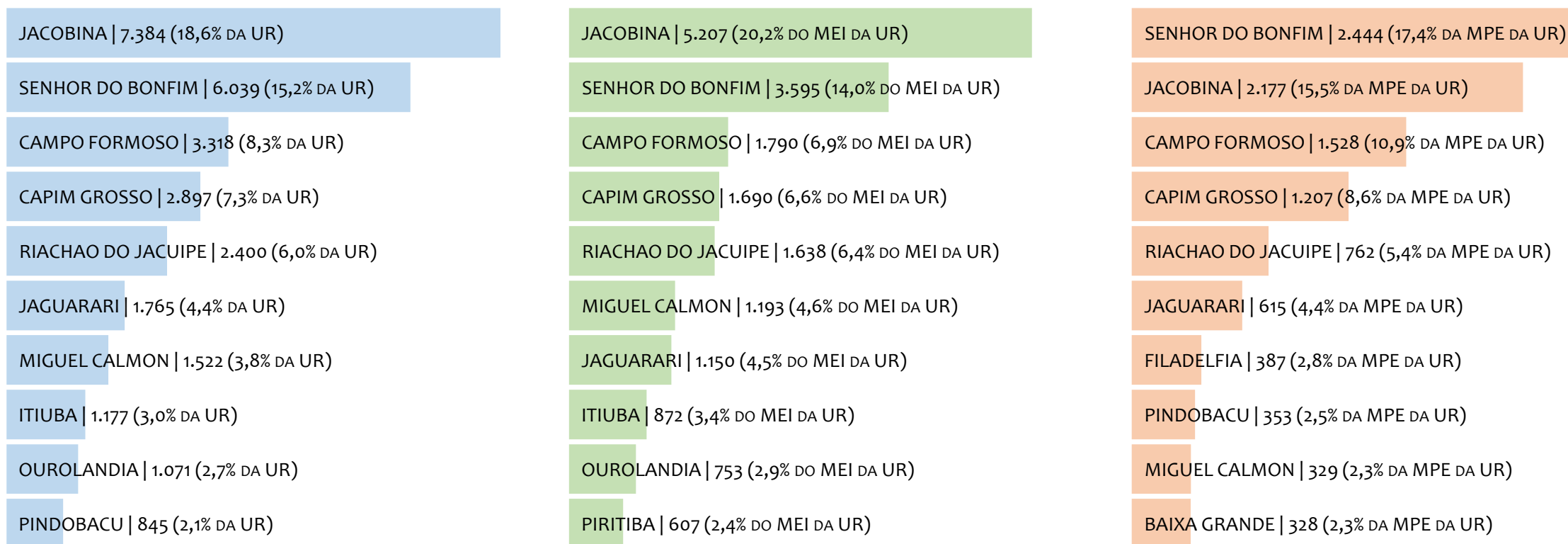
Segundo, caso necessite de algum benefício não programado, como auxílio doença, pensão por morte ou salário maternidade, por exemplo, poderá não ter direito a esses.

Além disso, quando for recolher as contribuições atrasadas, terá que calcular os valores acrescidos de multa e juros.

Na UR JACOBINA, considerando o acumulado até dezembro/2021, o percentual de MEI ADIMPLENTES é de 67,3% (16.214).


RANKING POR MUNICÍPIO, UR JACOBINA, ACUMULADO ATÉ JUNHO/2022

■ TOTAL ■ MEI ■ MPE



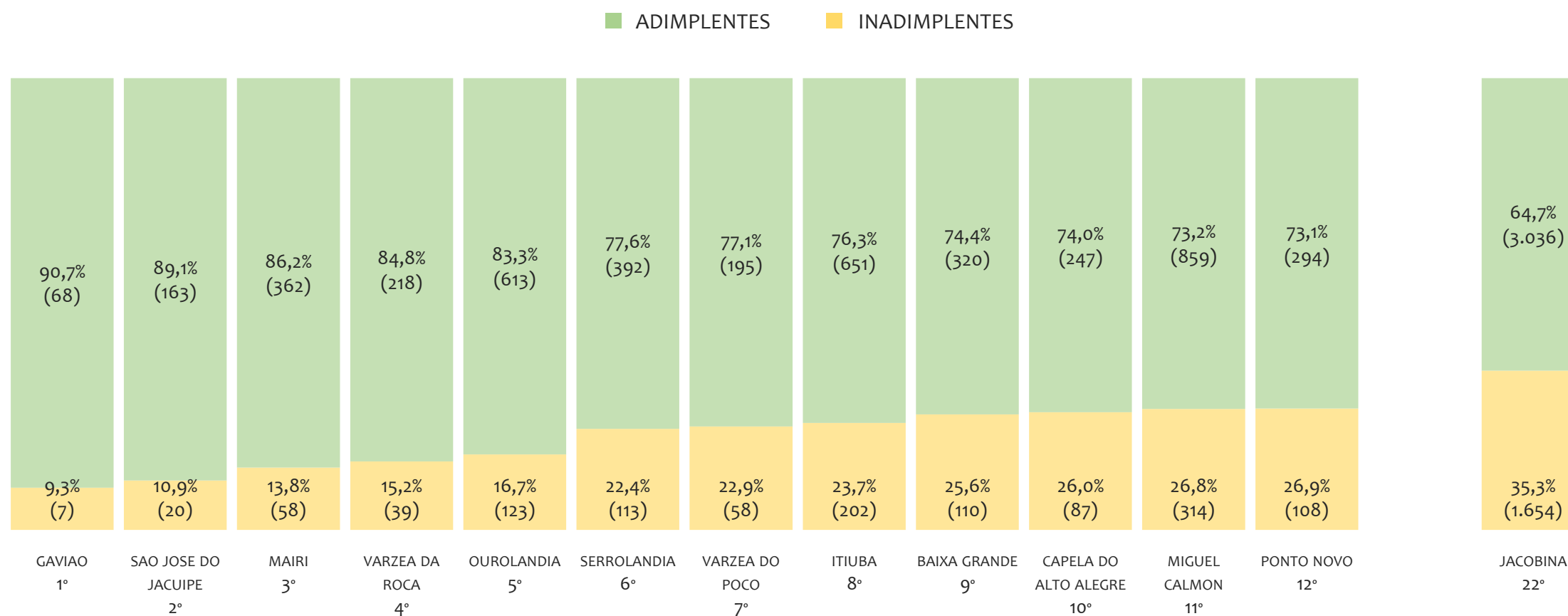
Na UR JACOBINA, no acumulado até junho/2022, JACOBINA é o município com maior número de MEI+MPE com 7.384 empresas, representando 18,6% do total de MEI+MPE da UR. Quanto ao MEI, JACOBINA é o município com maior quantitativo com 5.207, representando 20,2% do total de MEI da UR e 13,1% do total da UR cadastradas no SIMPLES. Quanto a MPE, SENHOR DO BONFIM é o município com maior quantitativo com 2.444, representando 17,4% do total de MPE da UR e 6,1% do total da UR cadastradas no SIMPLES.

RANKING POR MUNICÍPIO, UR JACOBINA, SALDO DE JUNHO/2022



Na UR JACOBINA, considerando o SALDO de junho/2022, MIRANGABA é o município com maior SALDO de MEI+MPE com 1 empresas, representando -0,1% do SALDO de MEI+MPE da UR. Quanto ao MEI, CAPIM GROSSO é o município de maior SALDO com 16, representando -6,6% do SALDO de MEI da UR e -1,8% do SALDO de empresas da UR cadastradas no SIMPLES. Quanto a MPE, CAPELA DO ALTO ALEGRE é o município com maior SALDO com 1, representando -0,2% do SALDO de MPE da UR e -0,1% do SALDO de empresas da UR cadastradas no SIMPLES.

RANKING DE ADIMPLÊNCIA E INADIMPLÊNCIA DO MEI, UR JACOBINA, POR MUNICÍPIO, DEZEMBRO/2021

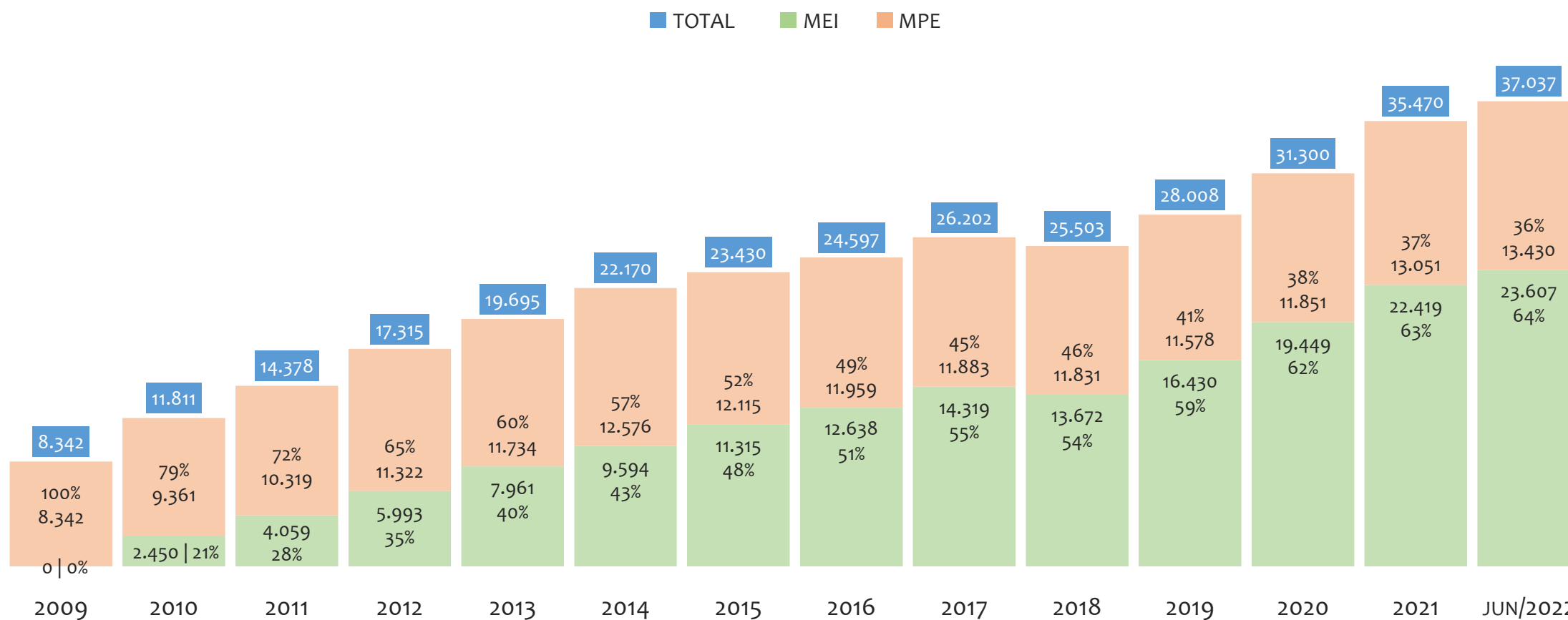


Na UR JACOBINA, considerando o acumulado até dezembro/2021, o município GAVIAO apresenta o maior PERCENTUAL de ADIMPLENTES dentro do mesmo município com 90,7% (68 adimplentes), sendo que este grupo equivale a 0,4% dos ADIMPLENTES da UR JACOBINA.



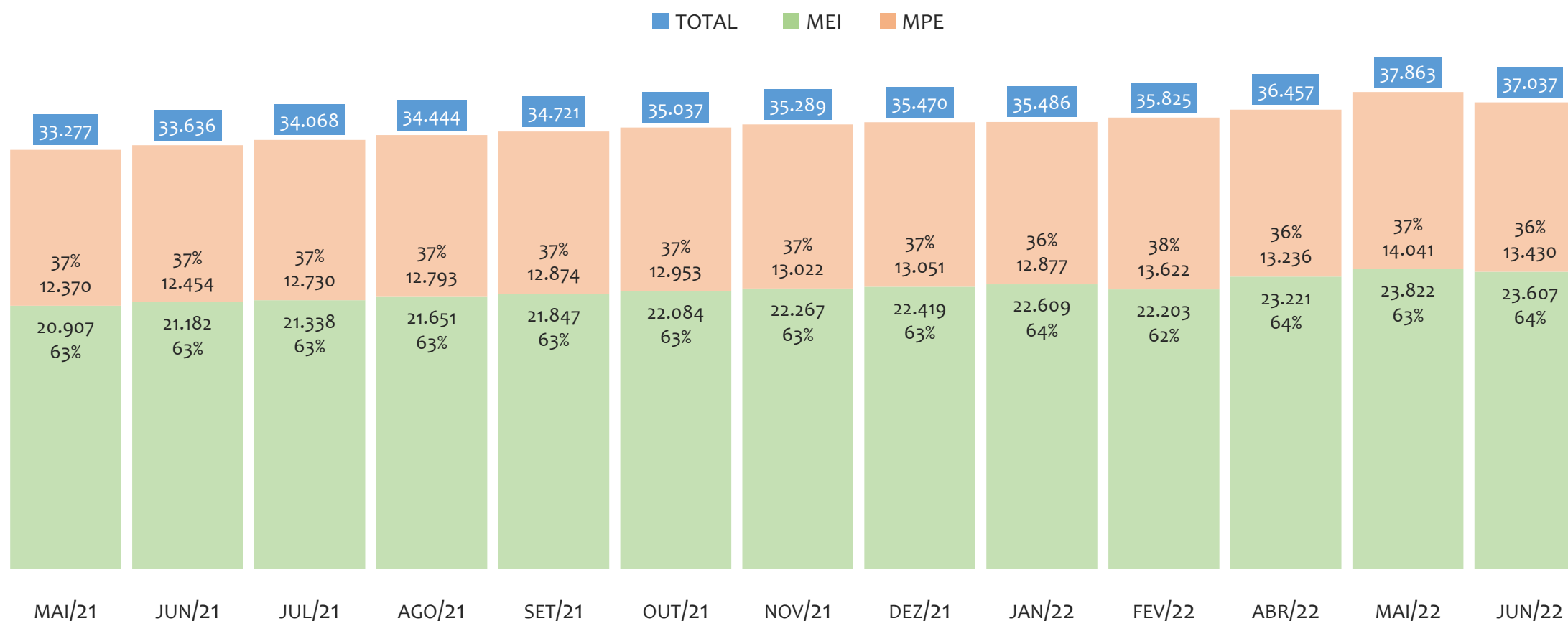
UR JUAZEIRO

HISTÓRICO ANUAL DO ACUMULADO DE MEI, MPE E TOTAL, UR JUAZEIRO, 2009 A JUNHO/2022



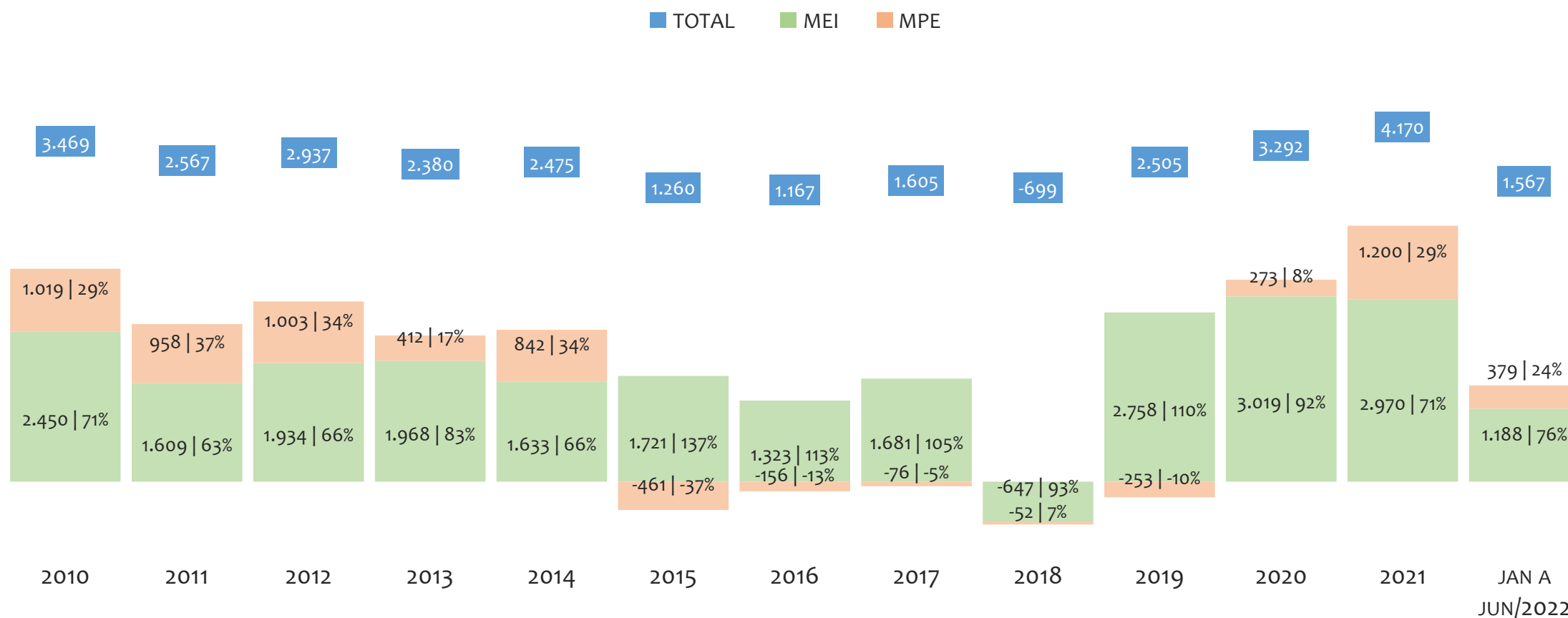
Na UR JUAZEIRO, de 2009 a junho/2022, o crescimento de microempreendedores individuais (MEI) de 23606900% (0 para 23.607) é superior ao crescimento de micro e pequenas empresas (MPE) de 61% (8.342 para 13.430). No TOTAL (MEI + MPE), o crescimento no mesmo período é de 344% (8.342 para 37.037). A taxa média de crescimento anual composta é de 180% ao ano para MEI, 4% ao ano para MPE e 12% ao ano para MEI + MPE. Ainda neste mesmo período, a participação do MEI cresceu de 0% para 64% do total das empresas cadastradas no SIMPLES NACIONAL.

HISTÓRICO MENSAL DO ACUMULADO DE MEI, MPE E TOTAL, UR JUAZEIRO, MAI/2021 A JUN/2022



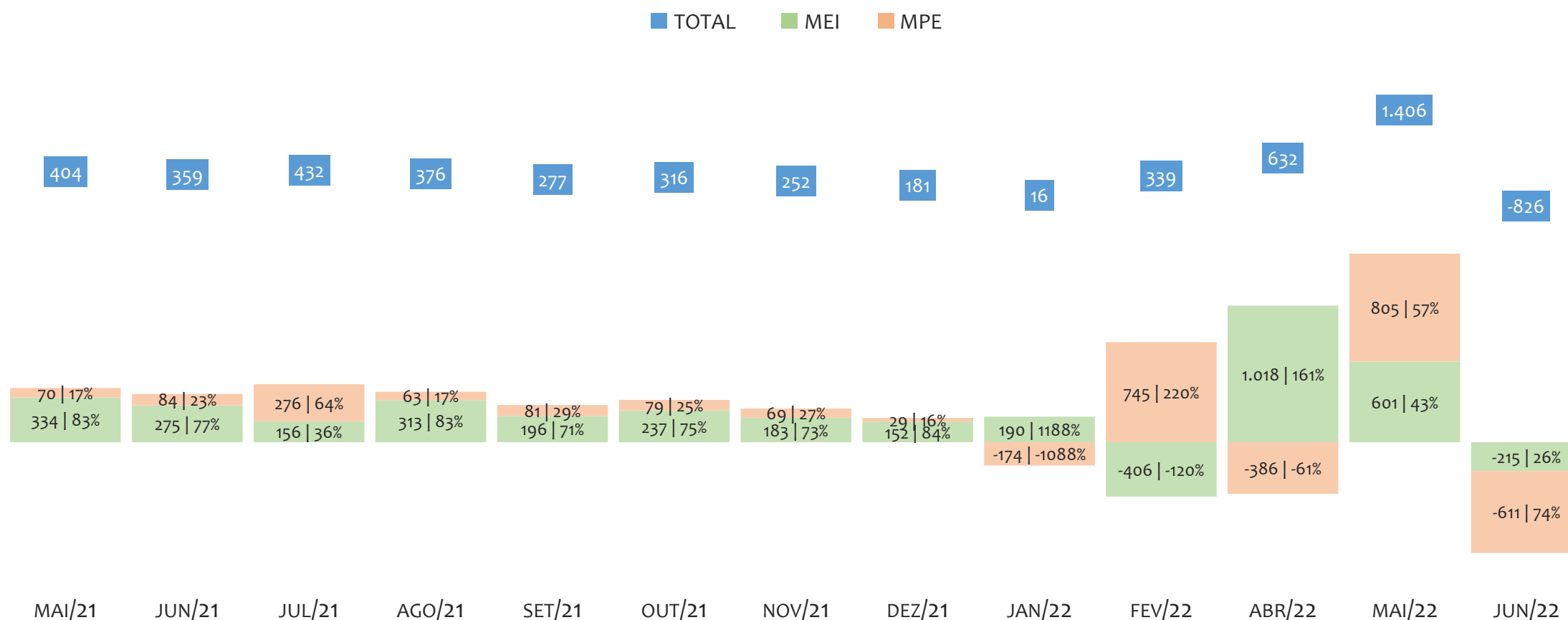
Na UR JUAZEIRO, de maio/2021 a junho/2022, o crescimento de microempreendedores individuais (MEI) de 12,9% (20.907 para 23.607) é superior ao crescimento de micro e pequenas empresas (MPE) de 8,6% (12.370 para 13.430). No TOTAL (MEI + MPE), o crescimento no mesmo período é de 11,3% (33.277 para 37.037). A taxa média de crescimento mensal composta é de 1,0% ao mês para MEI, 0,7% ao mês para MPE e 0,9% ao mês para MEI + MPE. Ainda neste mesmo período, a participação do MEI cresceu de 63% para 64% do total das empresas cadastradas no SIMPLES NACIONAL.

HISTÓRICO ANUAL DO SALDO DE MEI, MPE E TOTAL, UR JUAZEIRO, 2010 A JUNHO/2022



O SALDO anual é calculado pela diferença entre novos cadastros e cadastros excluídos em cada ano. A queda brusca do SALDO em 2016 e 2018 deve-se ao reprocessamento acumulado dos cadastros de MEI e MPE vinculados ao Simples Nacional com a exclusão dos inativos, inadimplentes etc. Na UR JUAZEIRO, o maior saldo de MEI ocorre em 2020 (3.019) e o menor em 2018 (-647). O maior saldo de MPE ocorre em 2021 (1.200) e o menor em 2015 (-461). O maior saldo no TOTAL (MPE + MEI) ocorre em 2021 (4.170) e o menor em 2018 (-699).

HISTÓRICO MENSAL DO SALDO DE MEI, MPE E TOTAL, UR JUAZEIRO, MAI/2021 A JUN/2022



O SALDO mensal é calculado pela diferença entre novos cadastros e cadastros excluídos em cada mês. A queda brusca do SALDO em JANEIRO deve-se ao reprocessamento dos cadastros de MEI e MPE vinculados ao Simples Nacional com a exclusão dos inativos, inadimplentes etc. Na UR JUAZEIRO, o maior saldo de MEI ocorre em abr/22 (1.018) e o menor em fev/22 (-406). O maior saldo de MPE ocorre em mai/22 (805) e o menor em jun/22 (-611). O maior saldo no TOTAL (MPE + MEI) ocorre em mai/22 (1.406) e o menor em jun/22 (-826).

RANKING DE MEI+MPE DOS 5 PRINCIPAIS CNAES, UR JUAZEIRO, ACUMULADO ATÉ 02/07/2022

■ TOTAL ■ MEI ■ MPE

COMÉRCIO VAREJISTA DE MERCADORIAS EM GERAL, COM PREDOMINÂNCIA DE PRODUTOS ALIMENTÍCIOS - MINIMERCADOS, MERCEARIAS E ARMAZÉNS
(2.825 | 7,8% DO TOTAL DE MEI+MPE)

1.390 | 49,2% DO SEGMENTO | 6,0% DO TOTAL DE MEI

1.435 | 50,8% DO SEGMENTO | 10,9% DO TOTAL DE MPE

COMÉRCIO VAREJISTA DE ARTIGOS DO VESTUÁRIO E ACESSÓRIOS
(2.760 | 7,6% DO TOTAL DE MEI+MPE)

2.016 | 73,0% DO SEGMENTO | 8,8% DO TOTAL DE MEI

744 | 27,0% DO SEGMENTO | 5,6% DO TOTAL DE MPE

CABELEIREIROS, MANICURE E PEDICURE
(1.223 | 3,4% DO TOTAL DE MEI+MPE)

1.185 | 96,9% DO SEGMENTO | 5,2% DO TOTAL DE MEI

38 | 3,1% DO SEGMENTO | 0,3% DO TOTAL DE MPE

COMÉRCIO VAREJISTA DE BEBIDAS
(1.037 | 2,9% DO TOTAL DE MEI+MPE)

841 | 81,1% DO SEGMENTO | 3,7% DO TOTAL DE MEI

196 | 18,9% DO SEGMENTO | 1,5% DO TOTAL DE MPE

RESTAURANTES E SIMILARES
(951 | 2,6% DO TOTAL DE MEI+MPE)


605 | 63,6% DO SEGMENTO | 2,6% DO TOTAL DE MEI

346 | 36,4% DO SEGMENTO | 2,6% DO TOTAL DE MPE

Na UR JUAZEIRO, considerando o acumulado até 02/07/2022, o CNAE com maior número de MEI+MPE é Comércio Varejista De Mercadorias Em Geral, Com Predominância De Produtos Alimentícios - Minimercados, Mercearias E Armazéns, com 2.825, representando 7,8% do TOTAL de MEI+MPE. Desse montante, 49,2% são MEI (1.390) e 50,8% são MPE (1.435).

RANKING DE MEI DOS 5 PRINCIPAIS CNAES, UR JUAZEIRO, ACUMULADO ATÉ 02/07/2022

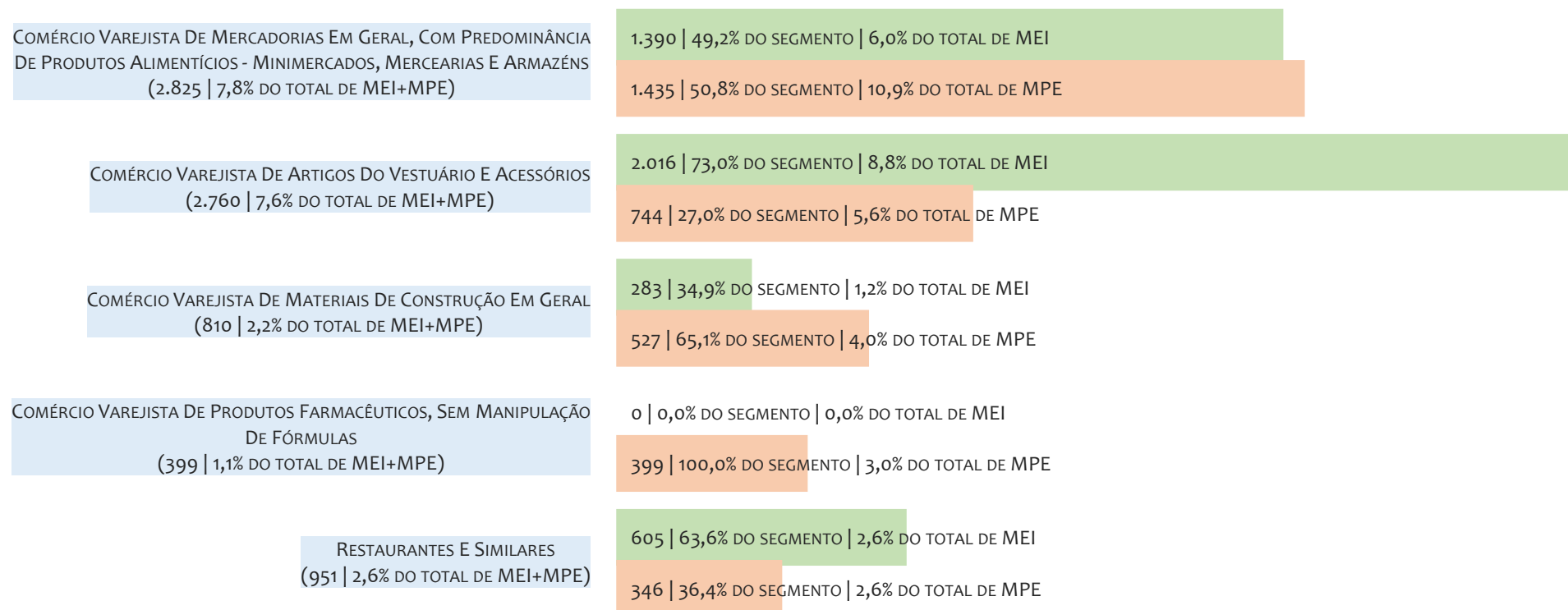
■ TOTAL ■ MEI ■ MPE



Na UR JUAZEIRO, considerando o acumulado até 02/07/2022, o CNAE com maior número de MEI é Comércio Varejista De Artigos Do Vestuário E Acessórios, com 2.016, representando 73,0% do total dentro do segmento e 8,8% do TOTAL de MEI.

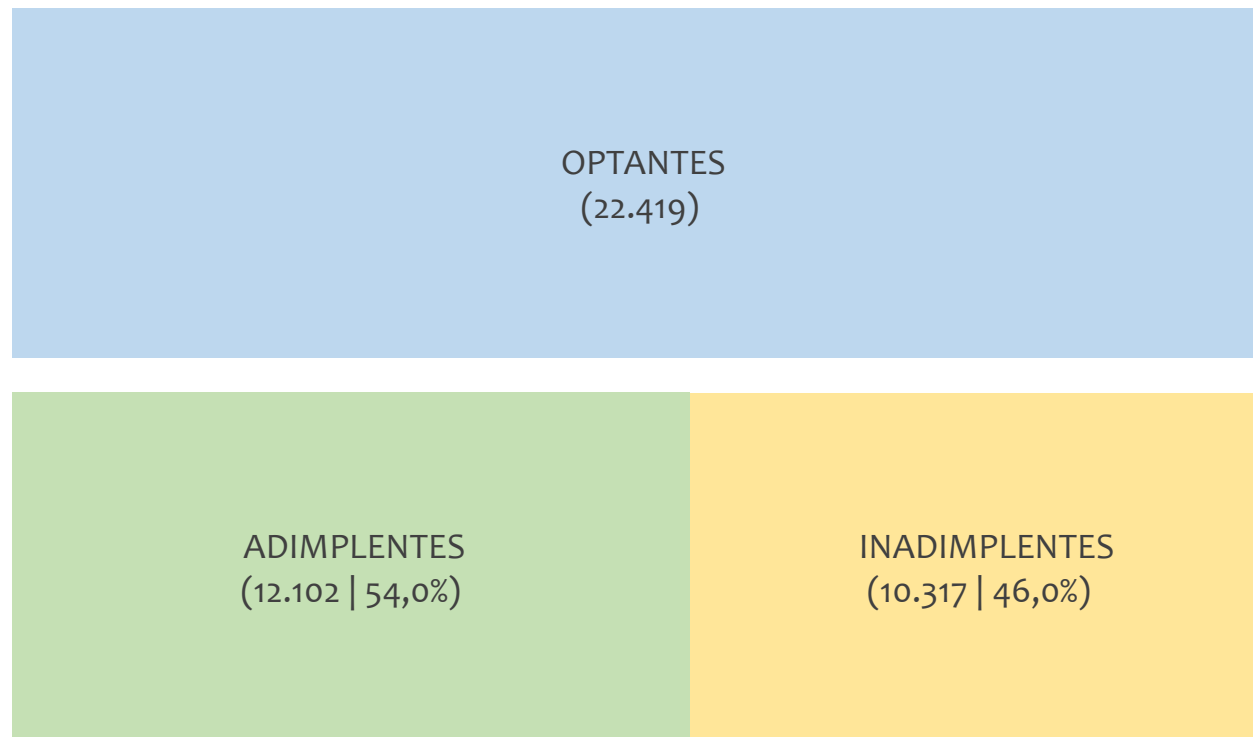
RANKING DE MPE DOS 5 PRINCIPAIS CNAES, UR JUAZEIRO, ACUMULADO ATÉ 02/07/2022

■ TOTAL ■ MEI ■ MPE



Na UR JUAZEIRO, considerando o acumulado até 02/07/2022, o CNAE com maior número de MPE é Comércio Varejista De Mercadorias Em Geral, Com Predominância De Produtos Alimentícios - Minimercados, Mercearias E Armazéns, com 1.435, representando 50,8% do total dentro do segmento e 10,9% do TOTAL de MPE.

PERCENTUAL DE ADIMPLÊNCIA E INADIMPLÊNCIA DO MEI, UR JUAZEIRO, DEZEMBRO/2021



No caso do MEI estar inadimplente com os pagamentos (DAS), qual é o prejuízo ou penalidade que o MEI terá junto ao INSS/Previdência Social?

Primeiro, não terá esse tempo inadimplente contado para nenhum benefício da previdência social.

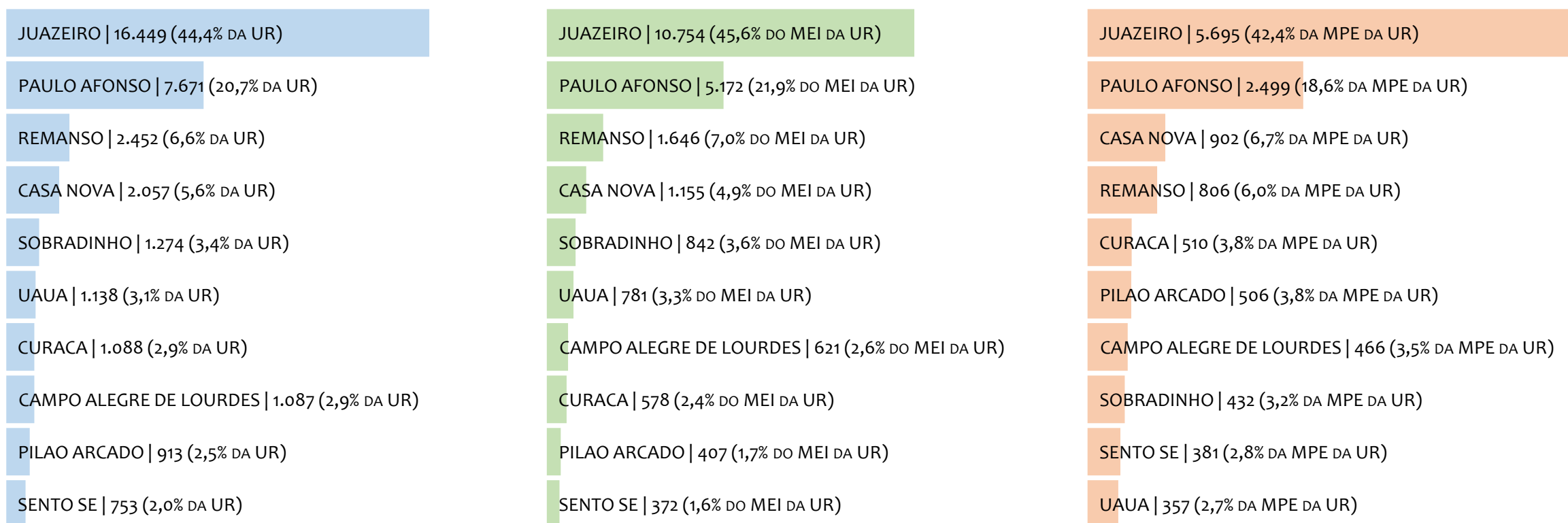
Segundo, caso necessite de algum benefício não programado, como auxílio doença, pensão por morte ou salário maternidade, por exemplo, poderá não ter direito a esses.

Além disso, quando for recolher as contribuições atrasadas, terá que calcular os valores acrescidos de multa e juros.

Na UR JUAZEIRO, considerando o acumulado até dezembro/2021, o percentual de MEI ADIMPLENTES é de 54,0% (12.102).


RANKING POR MUNICÍPIO, UR JUAZEIRO, ACUMULADO ATÉ JUNHO/2022

■ TOTAL ■ MEI ■ MPE



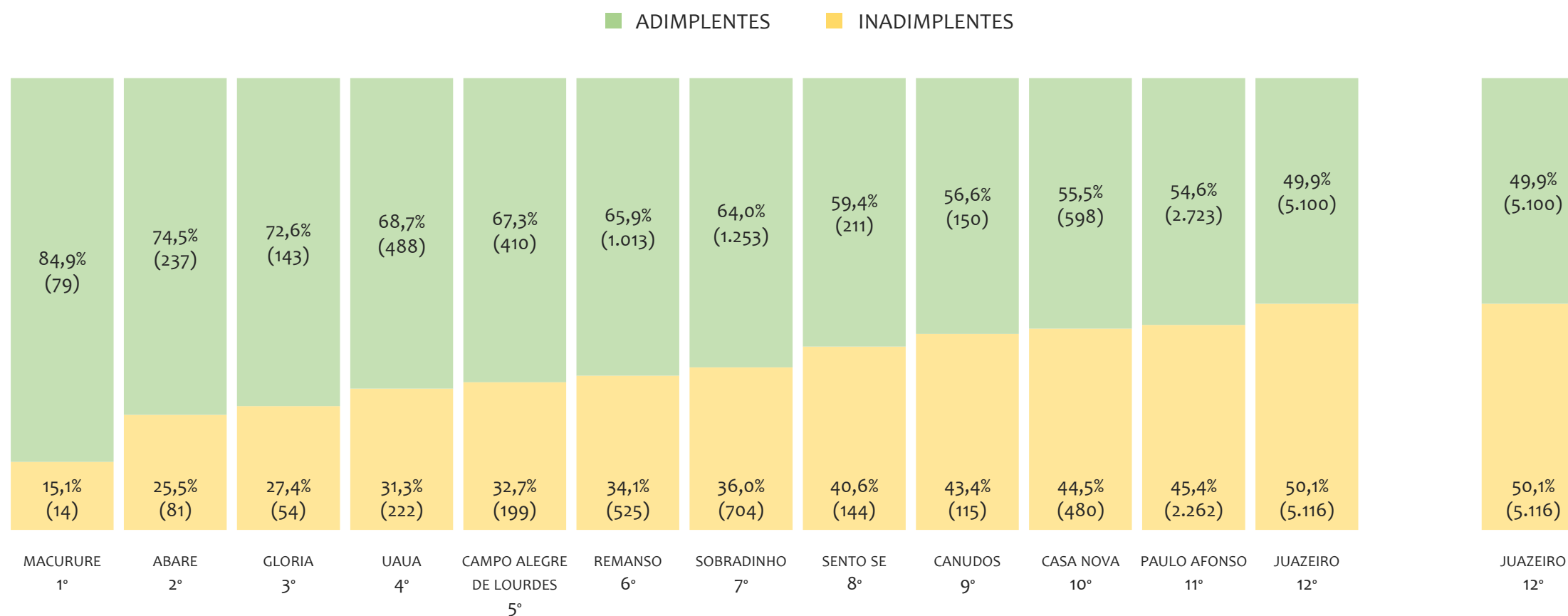
Na UR JUAZEIRO, no acumulado até junho/2022, JUAZEIRO é o município com maior número de MEI+MPE com 16.449 empresas, representando 44,4% do total de MEI+MPE da UR. Quanto ao MEI, JUAZEIRO é o município com maior quantitativo com 10.754, representando 45,6% do total de MEI da UR e 29,0% do total da UR cadastradas no SIMPLES. Quanto a MPE, JUAZEIRO é o município com maior quantitativo com 5.695, representando 42,4% do total de MPE da UR e 15,4% do total da UR cadastradas no SIMPLES.

RANKING POR MUNICÍPIO, UR JUAZEIRO, SALDO DE JUNHO/2022



Na UR JUAZEIRO, considerando o SALDO de junho/2022, UAUA é o município com maior SALDO de MEI+MPE com 3 empresas, representando -0,4% do SALDO de MEI+MPE da UR. Quanto ao MEI, UAUA é o município de maior SALDO com 15, representando -7,0% do SALDO de MEI da UR e -1,8% do SALDO de empresas da UR cadastradas no SIMPLES. Quanto a MPE, MACURURE é o município com maior SALDO com -2, representando 0,3% do SALDO de MPE da UR e 0,2% do SALDO de empresas da UR cadastradas no SIMPLES.

RANKING DE ADIMPLÊNCIA E INADIMPLÊNCIA DO MEI, UR JUAZEIRO, POR MUNICÍPIO, DEZEMBRO/2021

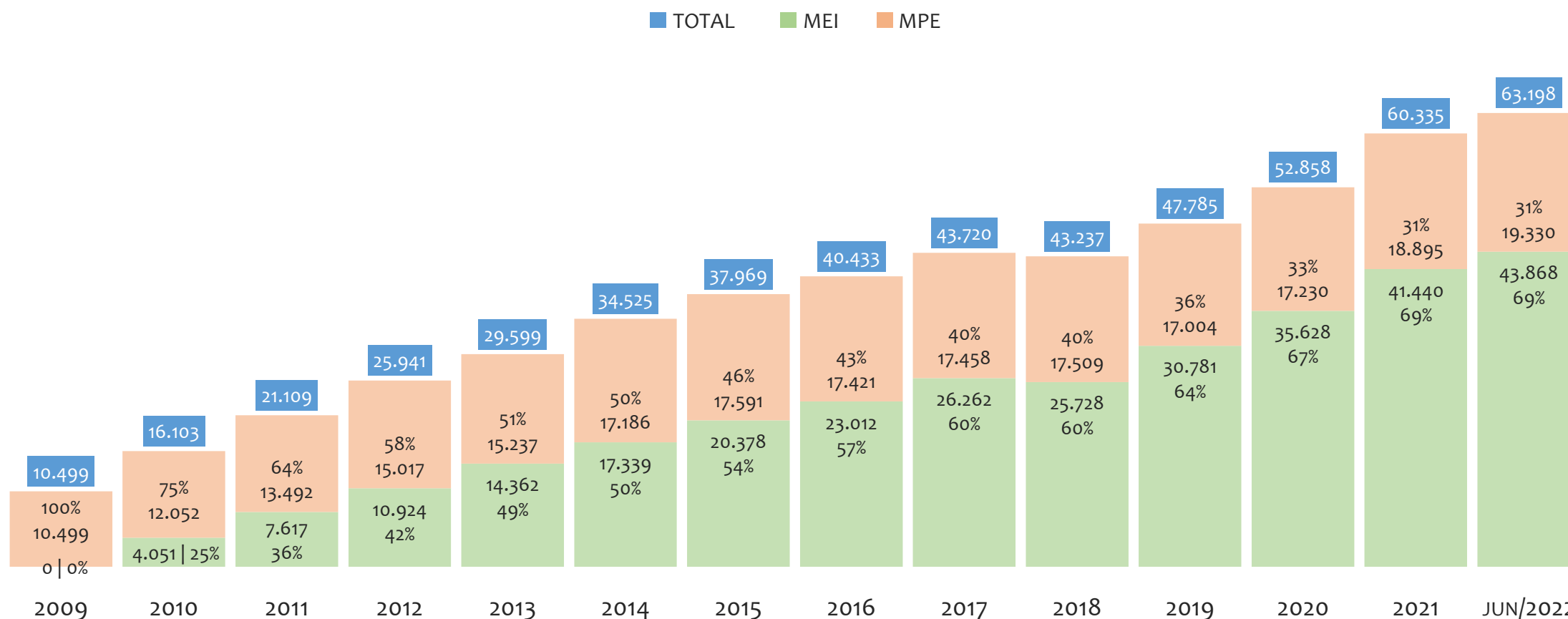


Na UR JUAZEIRO, considerando o acumulado até dezembro/2021, o município MACURURE apresenta o maior PERCENTUAL de ADIMPLENTES dentro do mesmo município com 84,9% (79 adimplentes), sendo que este grupo equivale a 0,6% dos ADIMPLENTES da UR JUAZEIRO.



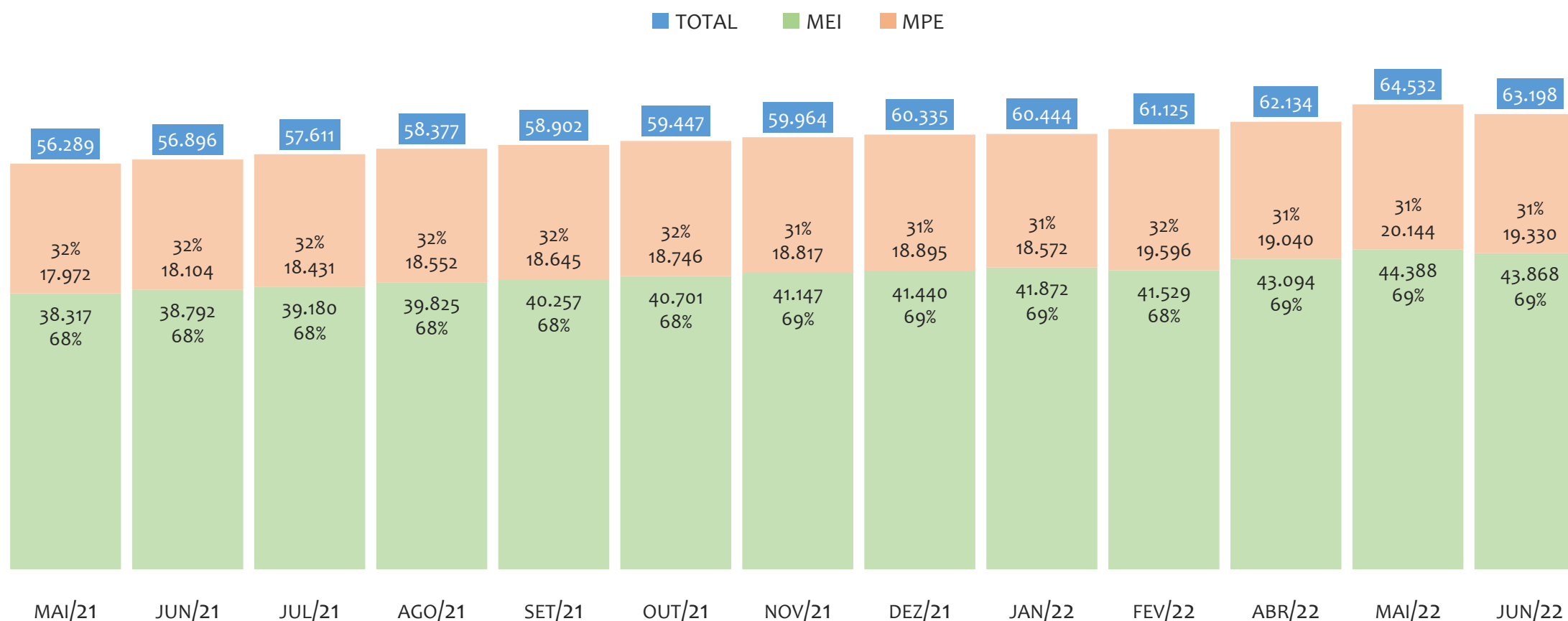
UR SANTO ANTÔNIO DE JESUS

HISTÓRICO ANUAL DO ACUMULADO DE MEI, MPE E TOTAL, UR SANTO ANTÔNIO DE JESUS, 2009 A JUNHO/2022



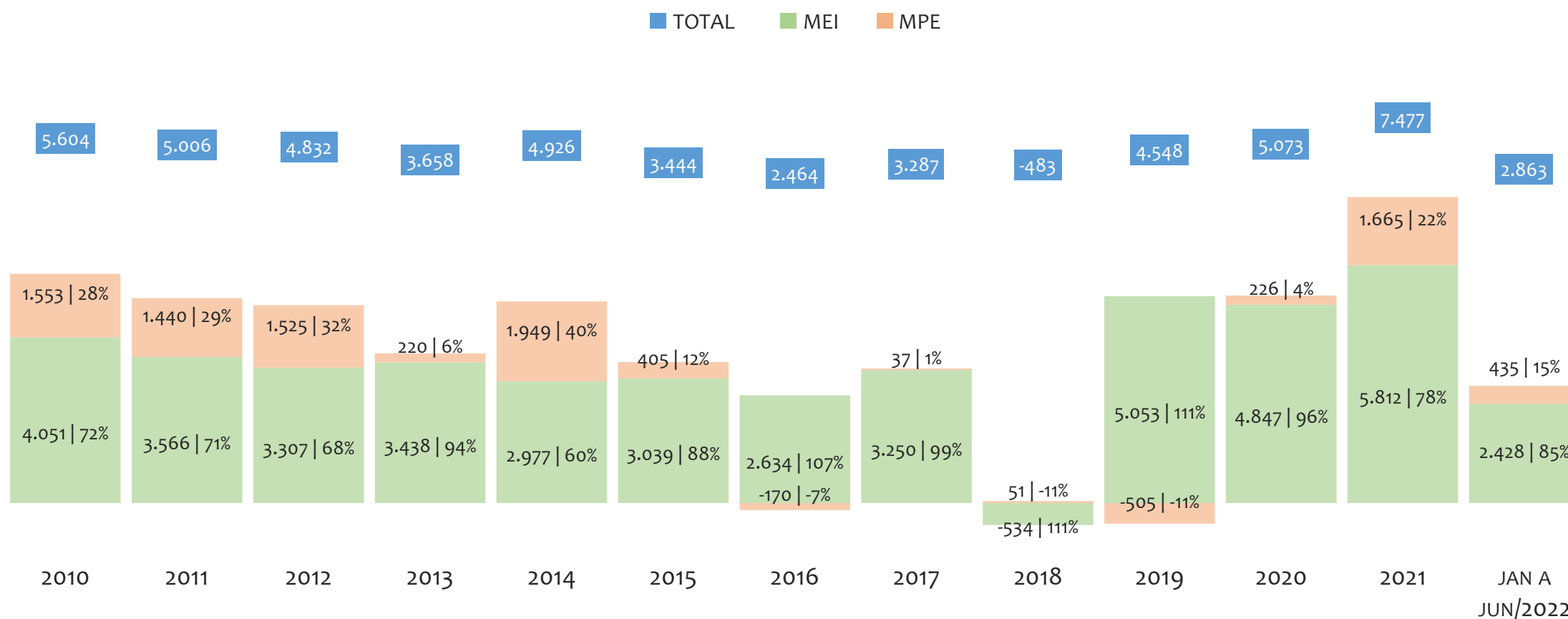
Na UR SANTO ANTÔNIO DE JESUS, de 2009 a junho/2022, o crescimento de microempreendedores individuais (MEI) de 43867900% (0 para 43.868) é superior ao crescimento de micro e pequenas empresas (MPE) de 84% (10.499 para 19.330). No TOTAL (MEI + MPE), o crescimento no mesmo período é de 502% (10.499 para 63.198). A taxa média de crescimento anual composta é de 195% ao ano para MEI, 5% ao ano para MPE e 15% ao ano para MEI + MPE. Ainda neste mesmo período, a participação do MEI cresceu de 0% para 69% do total das empresas cadastradas no SIMPLES NACIONAL.

HISTÓRICO MENSAL DO ACUMULADO DE MEI, MPE E TOTAL, UR SANTO ANTÔNIO DE JESUS, MAI/2021 A JUN/2022



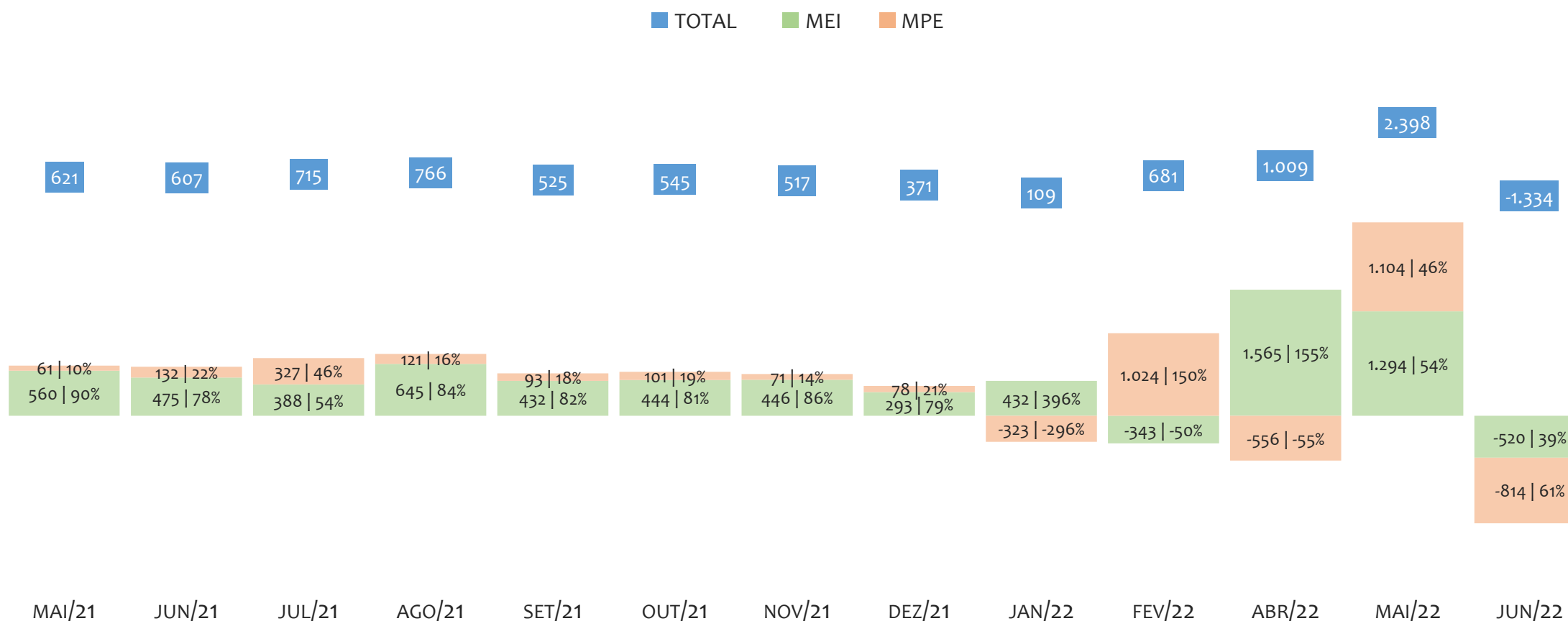
Na UR SANTO ANTÔNIO DE JESUS, de maio/2021 a junho/2022, o crescimento de microempreendedores individuais (MEI) de 14,5% (38.317 para 43.868) é superior ao crescimento de micro e pequenas empresas (MPE) de 7,6% (17.972 para 19.330). No TOTAL (MEI + MPE), o crescimento no mesmo período é de 12,3% (56.289 para 63.198). A taxa média de crescimento mensal composta é de 1,1% ao mês para MEI, 0,6% ao mês para MPE e 1,0% ao mês para MEI + MPE. Ainda neste mesmo período, a participação do MEI cresceu de 68% para 69% do total das empresas cadastradas no SIMPLES NACIONAL.

HISTÓRICO ANUAL DO SALDO DE MEI, MPE E TOTAL, UR SANTO ANTÔNIO DE JESUS, 2010 A JUNHO/2022



O SALDO anual é calculado pela diferença entre novos cadastros e cadastros excluídos em cada ano. A queda brusca do SALDO em 2016 e 2018 deve-se ao reprocessamento acumulado dos cadastros de MEI e MPE vinculados ao Simples Nacional com a exclusão dos inativos, inadimplentes etc. Na UR SANTO ANTÔNIO DE JESUS, o maior saldo de MEI ocorre em 2021 (5.812) e o menor em 2018 (-534). O maior saldo de MPE ocorre em 2014 (1.949) e o menor em 2019 (-505). O maior saldo no TOTAL (MPE + MEI) ocorre em 2021 (7.477) e o menor em 2018 (-483).

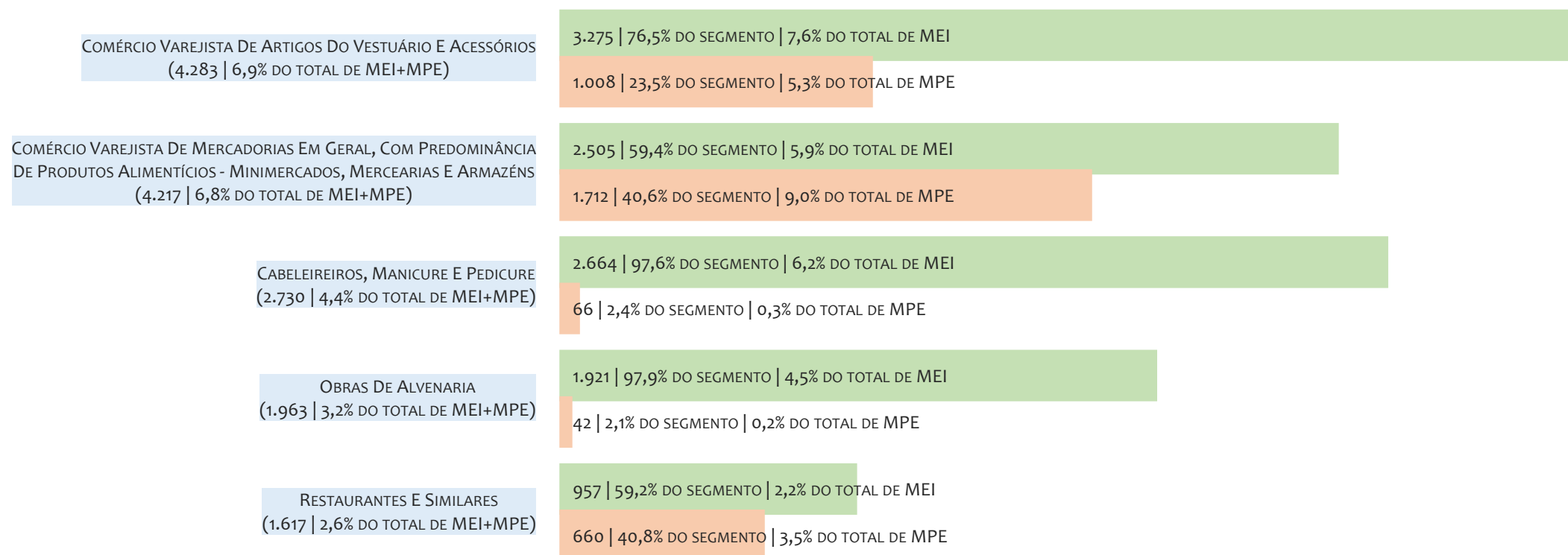
HISTÓRICO MENSAL DO SALDO DE MEI, MPE E TOTAL, UR SANTO ANTÔNIO DE JESUS, MAI/2021 A JUN/2022



O SALDO mensal é calculado pela diferença entre novos cadastros e cadastros excluídos em cada mês. A queda brusca do SALDO em JANEIRO deve-se ao reprocessamento dos cadastros de MEI e MPE vinculados ao Simples Nacional com a exclusão dos inativos, inadimplentes etc. Na UR SANTO ANTÔNIO DE JESUS, o maior saldo de MEI ocorre em abr/22 (1.565) e o menor em jun/22 (-520). O maior saldo de MPE ocorre em mai/22 (1.104) e o menor em jun/22 (-814). O maior saldo no TOTAL (MPE + MEI) ocorre em mai/22 (2.398) e o menor em jun/22 (-1.334).

RANKING DE MEI+MPE DOS 5 PRINCIPAIS CNAES, UR SANTO ANTÔNIO DE JESUS, ACUMULADO ATÉ 02/07/2022

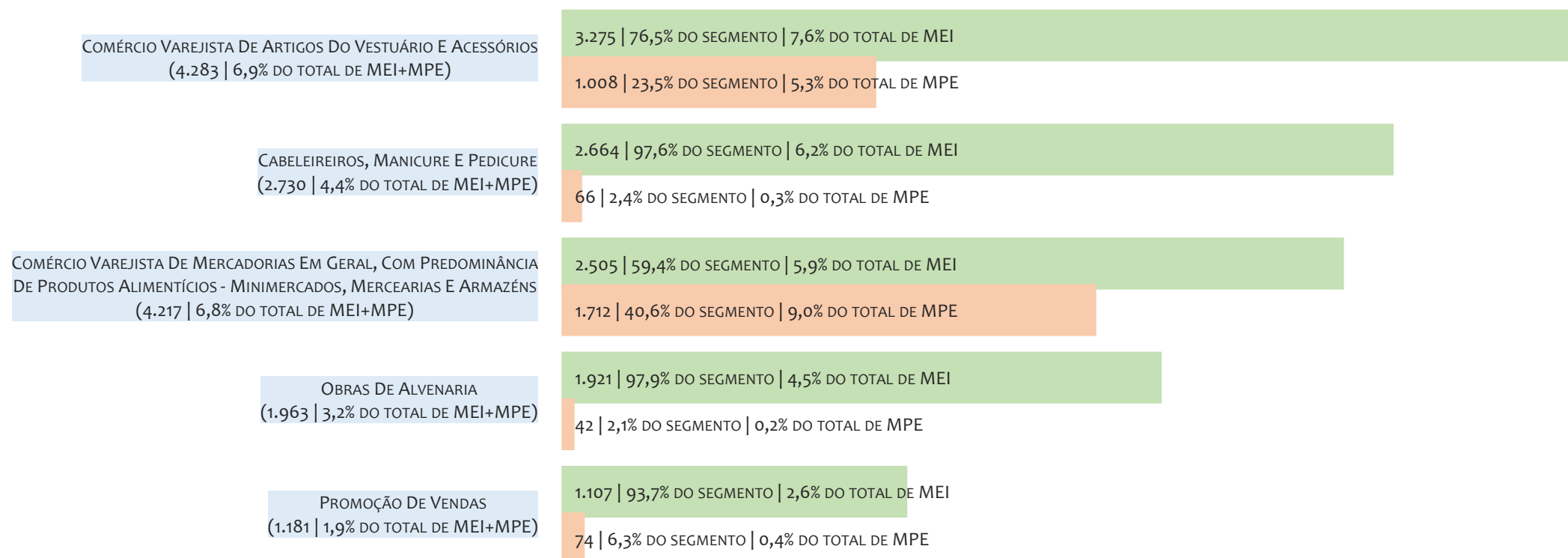
■ TOTAL ■ MEI ■ MPE



Na UR SANTO ANTÔNIO DE JESUS, considerando o acumulado até 02/07/2022, o CNAE com maior número de MEI+MPE é Comércio Varejista De Artigos Do Vestuário E Acessórios, com 4.283, representando 6,9% do TOTAL de MEI+MPE. Desse montante, 76,5% são MEI (3.275) e 23,5% são MPE (1.008).

RANKING DE MEI DOS 5 PRINCIPAIS CNAES, UR SANTO ANTÔNIO DE JESUS, ACUMULADO ATÉ 02/07/2022

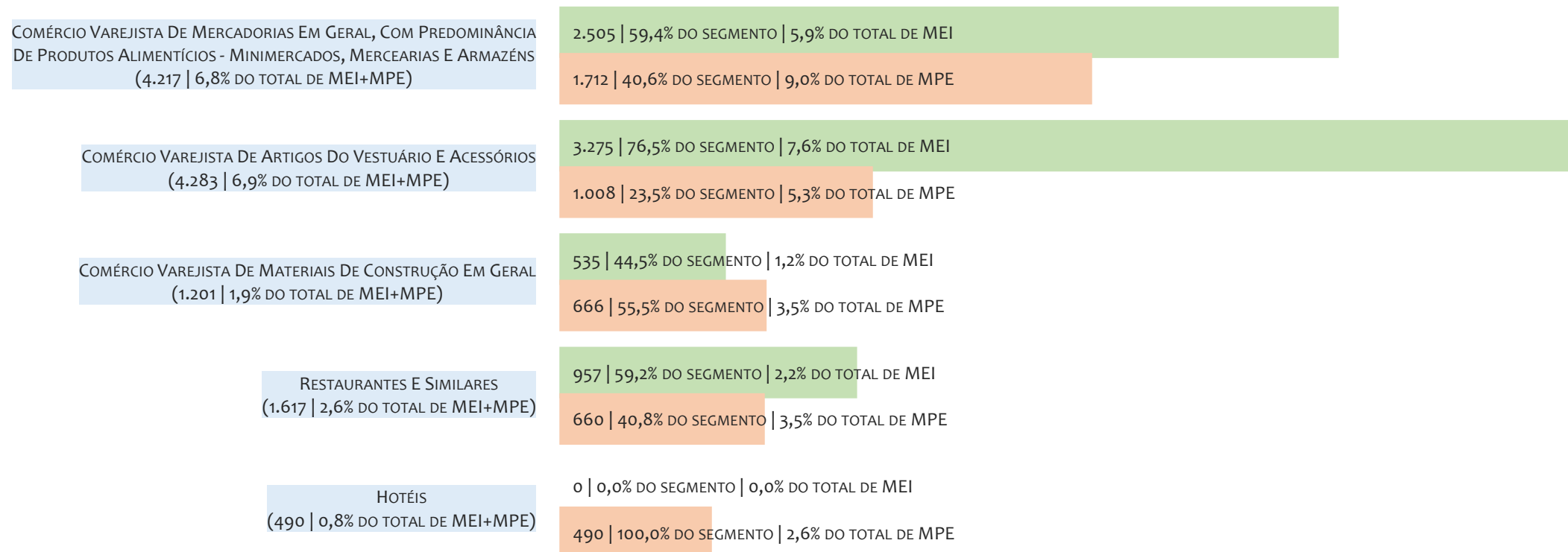
■ TOTAL ■ MEI ■ MPE



Na UR SANTO ANTÔNIO DE JESUS, considerando o acumulado até 02/07/2022, o CNAE com maior número de MEI é Comércio Varejista De Artigos Do Vestuário E Acessórios, com 3.275, representando 76,5% do total dentro do segmento e 7,6% do TOTAL de MEI.

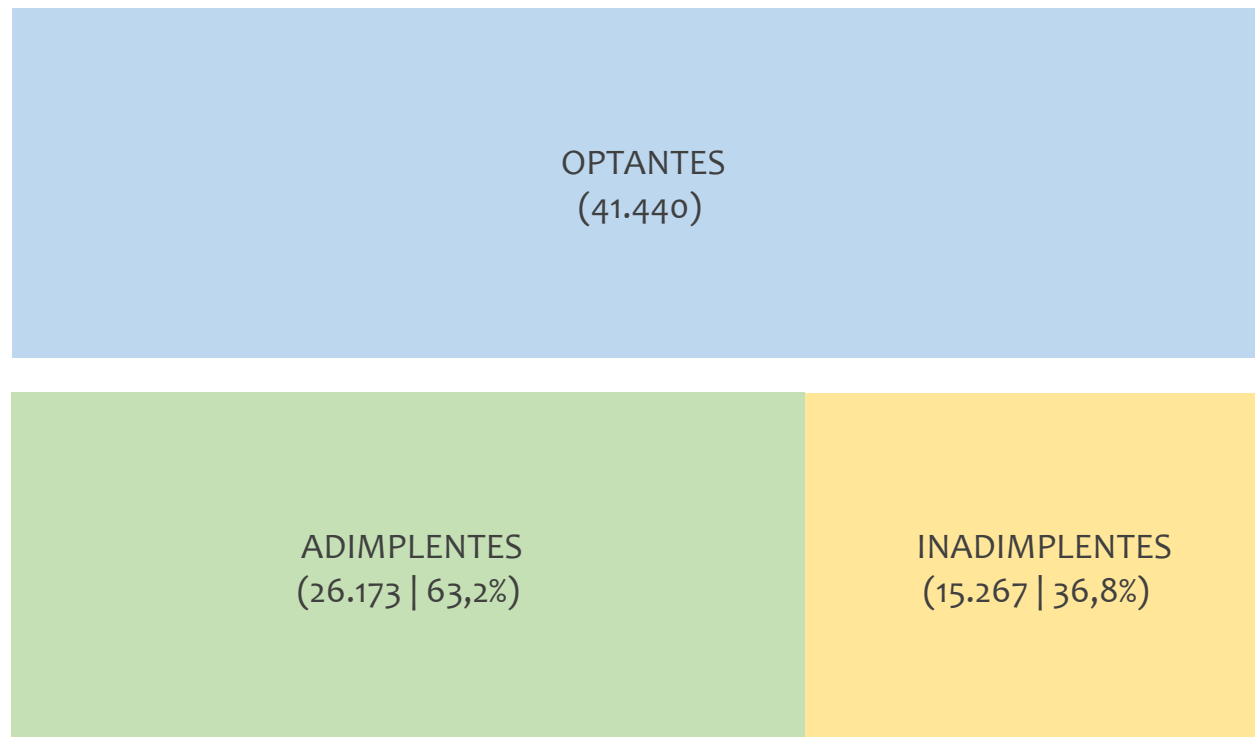
RANKING DE MPE DOS 5 PRINCIPAIS CNAES, UR SANTO ANTÔNIO DE JESUS, ACUMULADO ATÉ 02/07/2022

■ TOTAL ■ MEI ■ MPE



Na UR SANTO ANTÔNIO DE JESUS, considerando o acumulado até 02/07/2022, o CNAE com maior número de MPE é Comércio Varejista De Mercadorias Em Geral, Com Predominância De Produtos Alimentícios - Minimercados, Mercearias E Armazéns, com 1.712, representando 40,6% do total dentro do segmento e 9,0% do TOTAL de MPE.

PERCENTUAL DE ADIMPLÊNCIA E INADIMPLÊNCIA DO MEI, UR SANTO ANTÔNIO DE JESUS, DEZEMBRO/2021



No caso do MEI estar inadimplente com os pagamentos (DAS), qual é o prejuízo ou penalidade que o MEI terá junto ao INSS/Previdência Social?

Primeiro, não terá esse tempo inadimplente contado para nenhum benefício da previdência social.

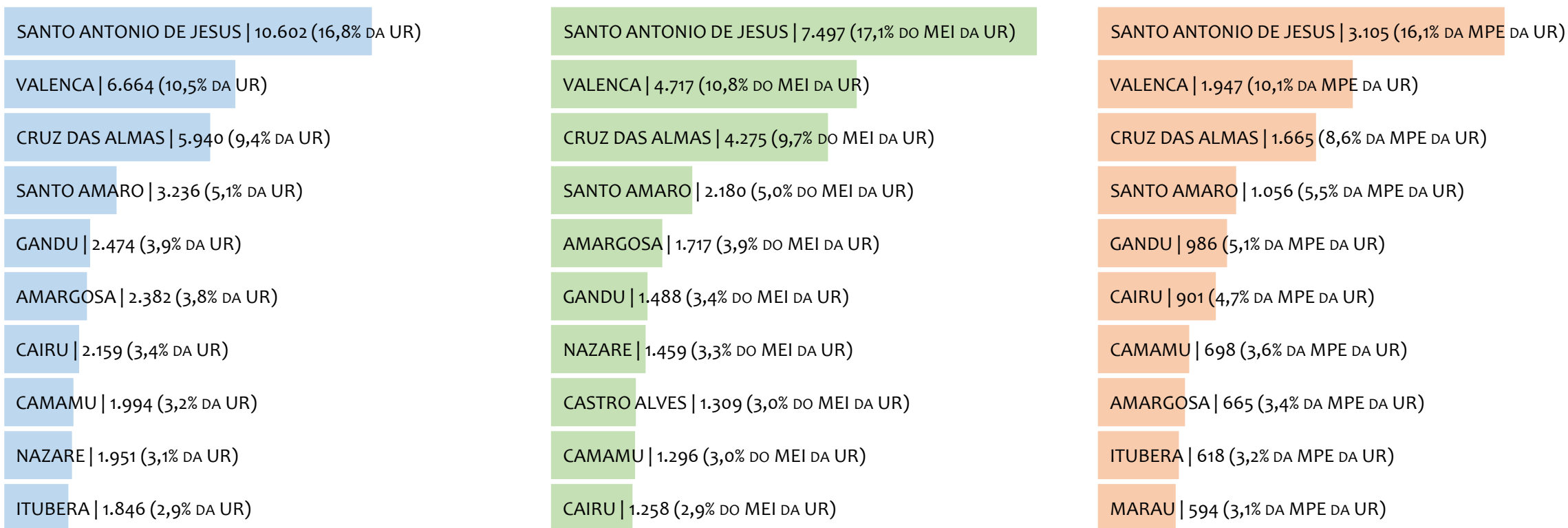
Segundo, caso necessite de algum benefício não programado, como auxílio doença, pensão por morte ou salário maternidade, por exemplo, poderá não ter direito a esses.

Além disso, quando for recolher as contribuições atrasadas, terá que calcular os valores acrescidos de multa e juros.

Na UR SANTO ANTÔNIO DE JESUS, considerando o acumulado até dezembro/2021, o percentual de MEI ADIMPLENTES é de 63,2% (26.173).


RANKING POR MUNICÍPIO, UR SANTO ANTÔNIO DE JESUS, ACUMULADO ATÉ JUNHO/2022

■ TOTAL ■ MEI ■ MPE



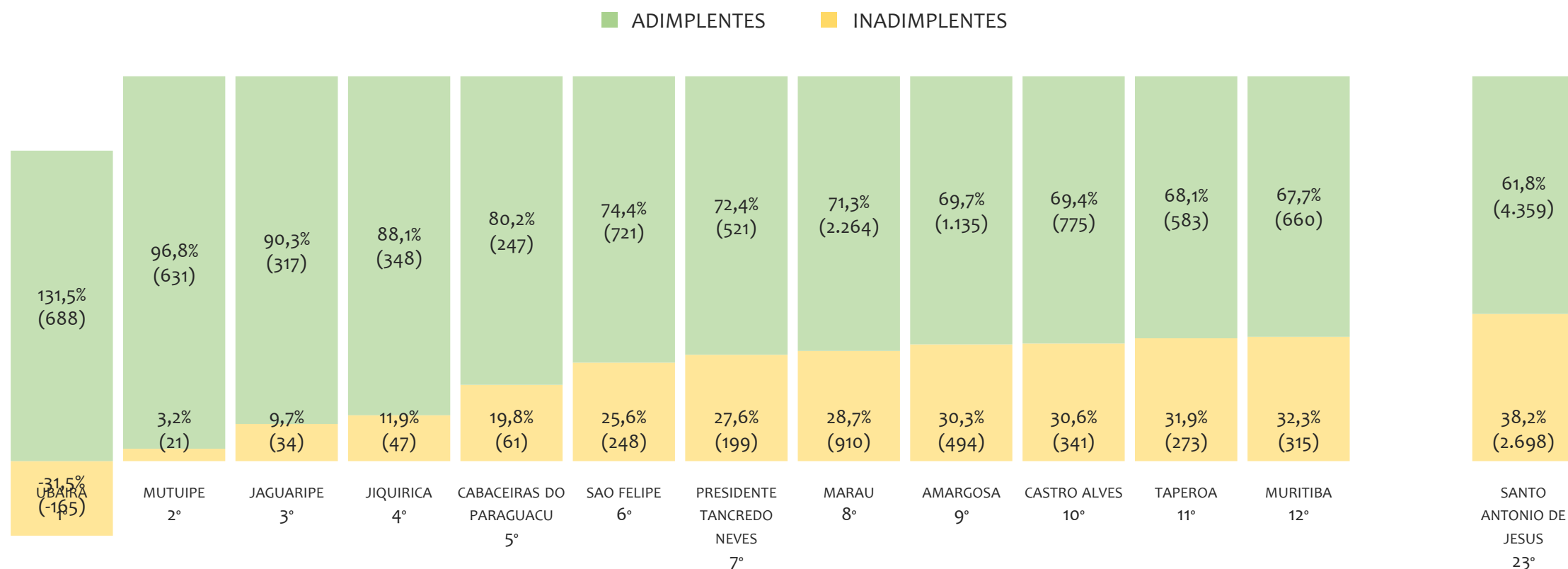
Na UR SANTO ANTÔNIO DE JESUS, no acumulado até junho/2022, SANTO ANTONIO DE JESUS é o município com maior número de MEI+MPE com 10.602 empresas, representando 16,8% do total de MEI+MPE da UR. Quanto ao MEI, SANTO ANTONIO DE JESUS é o município com maior quantitativo com 7.497, representando 17,1% do total de MEI da UR e 11,9% do total da UR cadastradas no SIMPLES. Quanto a MPE, SANTO ANTONIO DE JESUS é o município com maior quantitativo com 3.105, representando 16,1% do total de MPE da UR e 4,9% do total da UR cadastradas no SIMPLES.

RANKING POR MUNICÍPIO, UR SANTO ANTÔNIO DE JESUS, SALDO DE JUNHO/2022



Na UR SANTO ANTÔNIO DE JESUS, considerando o SALDO de junho/2022, MARAU é o município com maior SALDO de MEI+MPE com 1 empresas, representando -0,1% do SALDO de MEI+MPE da UR. Quanto ao MEI, MARAU é o município de maior SALDO com 10, representando -1,9% do SALDO de MEI da UR e -0,7% do SALDO de empresas da UR cadastradas no SIMPLES. Quanto a MPE, ARATUIPE é o município com maior SALDO com 1, representando -0,1% do SALDO de MPE da UR e -0,1% do SALDO de empresas da UR cadastradas no SIMPLES.

RANKING DE ADIMPLÊNCIA E INADIMPLÊNCIA DO MEI, UR SANTO ANTÔNIO DE JESUS, POR MUNICÍPIO, DEZEMBRO/2021

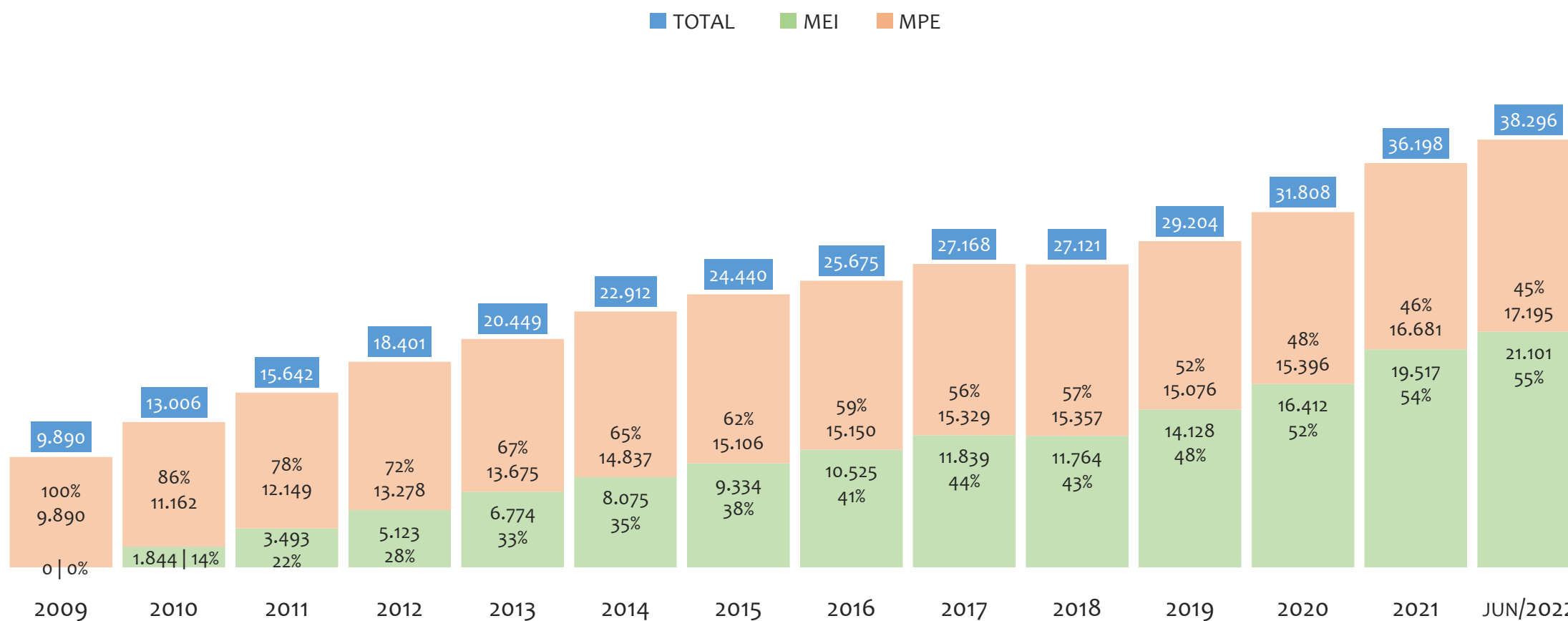


Na UR SANTO ANTÔNIO DE JESUS, considerando o acumulado até dezembro/2021, o município UBAIRA apresenta o maior PERCENTUAL de ADIMPLENTES dentro do mesmo município com 131,5% (688 adimplentes), sendo que este grupo equivale a 2,1% dos ADIMPLENTES da UR SANTO ANTÔNIO DE JESUS.



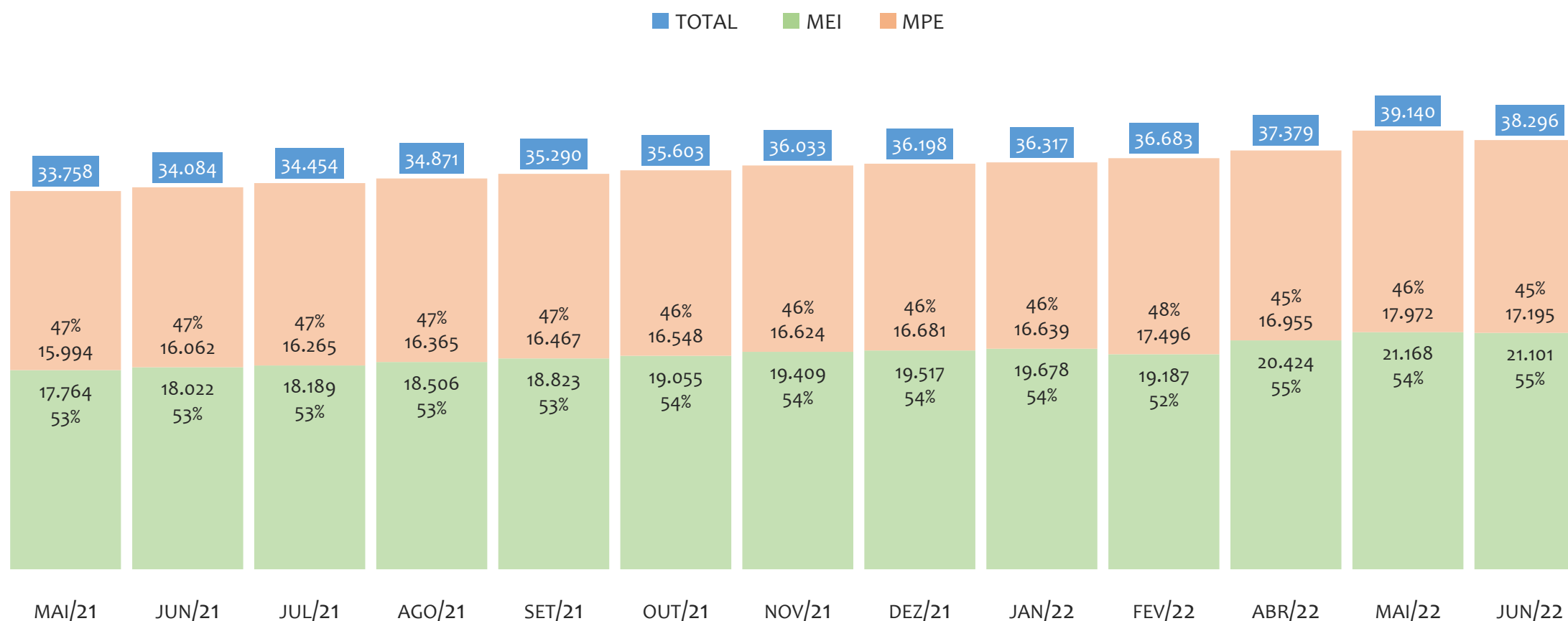
UR IRECÊ

HISTÓRICO ANUAL DO ACUMULADO DE MEI, MPE E TOTAL, UR IRECÊ, 2009 A JUNHO/2022



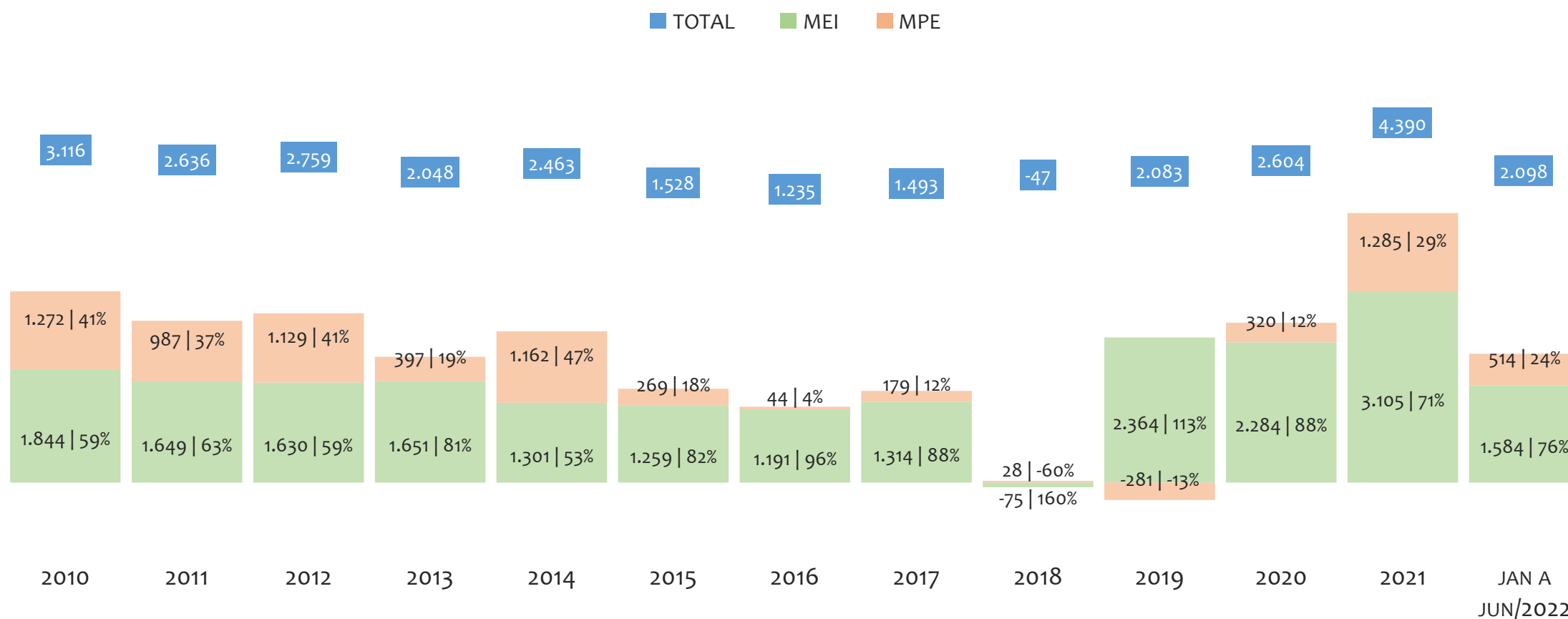
Na UR IRECÊ, de 2009 a junho/2022, o crescimento de microempreendedores individuais (MEI) de 21100900% (0 para 21.101) é superior ao crescimento de micro e pequenas empresas (MPE) de 74% (9.890 para 17.195). No TOTAL (MEI + MPE), o crescimento no mesmo período é de 287% (9.890 para 38.296). A taxa média de crescimento anual composta é de 178% ao ano para MEI, 4% ao ano para MPE e 11% ao ano para MEI + MPE. Ainda neste mesmo período, a participação do MEI cresceu de 0% para 55% do total das empresas cadastradas no SIMPLES NACIONAL.

HISTÓRICO MENSAL DO ACUMULADO DE MEI, MPE E TOTAL, UR IRECÊ, MAI/2021 A JUN/2022



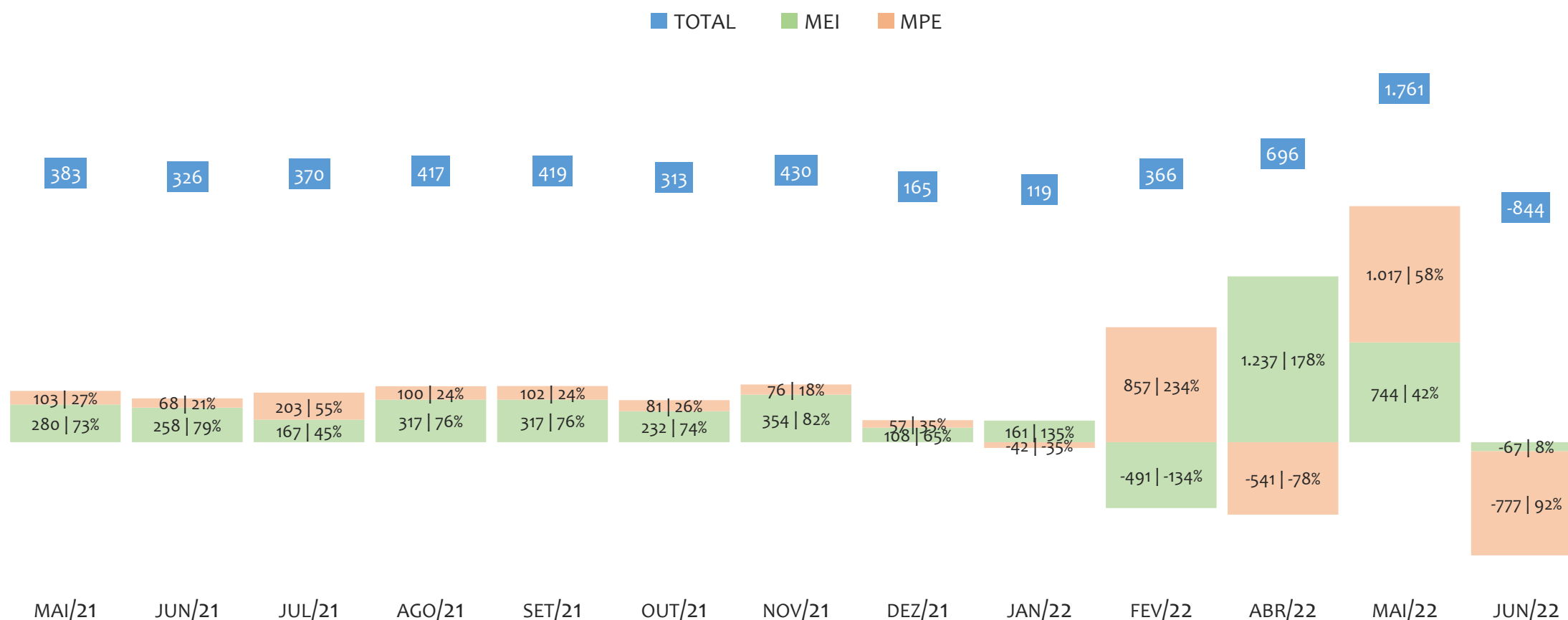
Na UR IRECÊ, de maio/2021 a junho/2022, o crescimento de microempreendedores individuais (MEI) de 18,8% (17.764 para 21.101) é superior ao crescimento de micro e pequenas empresas (MPE) de 7,5% (15.994 para 17.195). No TOTAL (MEI + MPE), o crescimento no mesmo período é de 13,4% (33.758 para 38.296). A taxa média de crescimento mensal composta é de 1,4% ao mês para MEI, 0,6% ao mês para MPE e 1,1% ao mês para MEI + MPE. Ainda neste mesmo período, a participação do MEI cresceu de 53% para 55% do total das empresas cadastradas no SIMPLES NACIONAL.

HISTÓRICO ANUAL DO SALDO DE MEI, MPE E TOTAL, UR IRECÊ, 2010 A JUNHO/2022



O SALDO anual é calculado pela diferença entre novos cadastros e cadastros excluídos em cada ano. A queda brusca do SALDO em 2016 e 2018 deve-se ao reprocessamento acumulado dos cadastros de MEI e MPE vinculados ao Simples Nacional com a exclusão dos inativos, inadimplentes etc. Na UR IRECÊ, o maior saldo de MEI ocorre em 2021 (3.105) e o menor em 2018 (-75). O maior saldo de MPE ocorre em 2021 (1.285) e o menor em 2019 (-281). O maior saldo no TOTAL (MPE + MEI) ocorre em 2021 (4.390) e o menor em 2018 (-47).

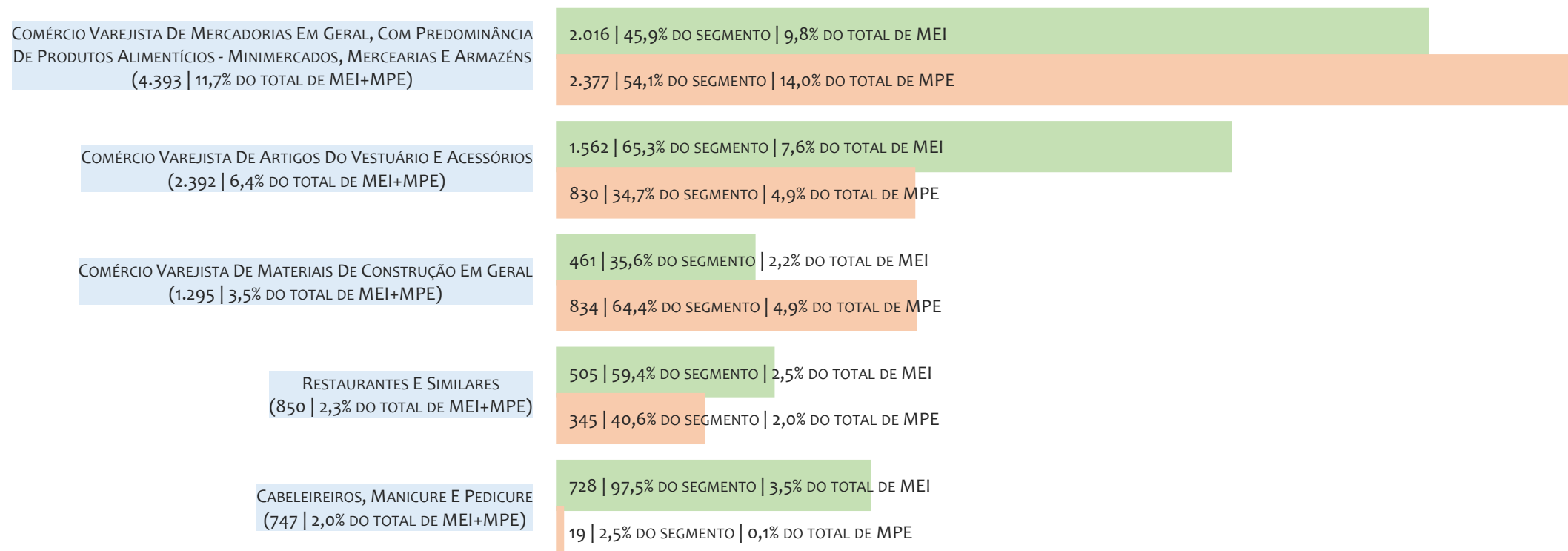
HISTÓRICO MENSAL DO SALDO DE MEI, MPE E TOTAL, UR IRECÊ, MAI/2021 A JUN/2022



O SALDO mensal é calculado pela diferença entre novos cadastros e cadastros excluídos em cada mês. A queda brusca do SALDO em JANEIRO deve-se ao reprocessamento dos cadastros de MEI e MPE vinculados ao Simples Nacional com a exclusão dos inativos, inadimplentes etc. Na UR IRECÊ, o maior saldo de MEI ocorre em abr/22 (1.237) e o menor em fev/22 (-491). O maior saldo de MPE ocorre em mai/22 (1.017) e o menor em jun/22 (-777). O maior saldo no TOTAL (MPE + MEI) ocorre em mai/22 (1.761) e o menor em jun/22 (-844).

RANKING DE MEI+MPE DOS 5 PRINCIPAIS CNAES, UR IRECÊ, ACUMULADO ATÉ 02/07/2022

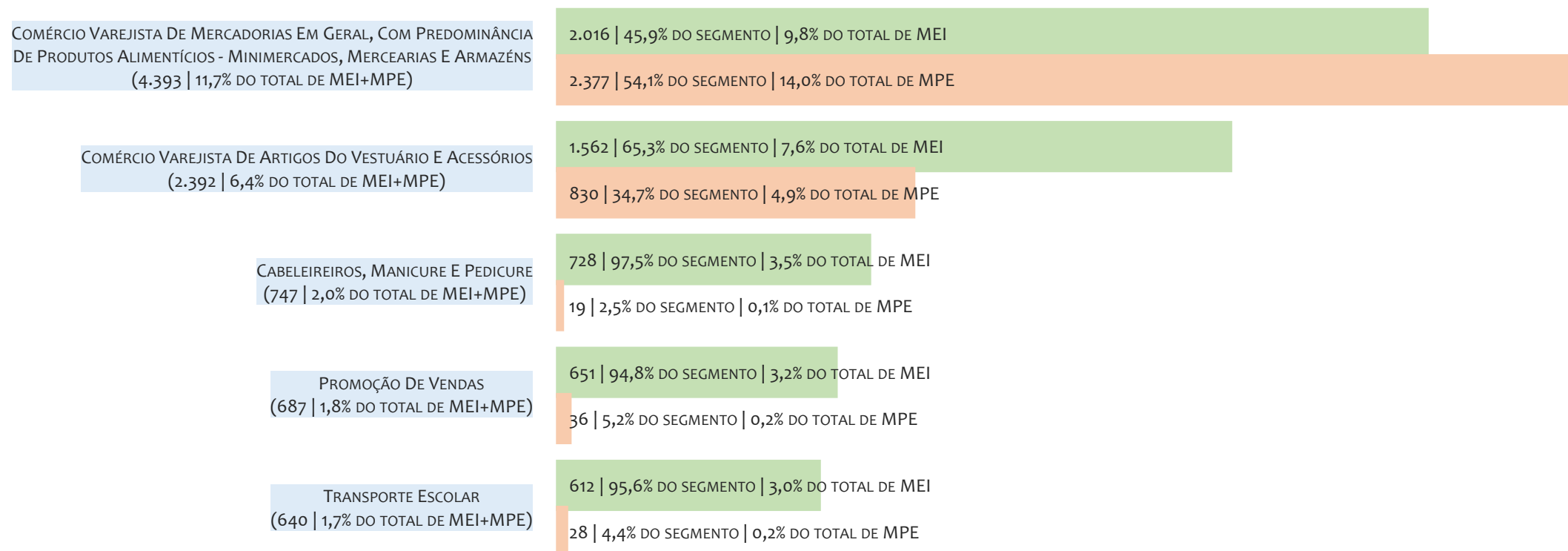
■ TOTAL ■ MEI ■ MPE



Na UR IRECÊ, considerando o acumulado até 02/07/2022, o CNAE com maior número de MEI+MPE é Comércio Varejista De Mercadorias Em Geral, Com Predominância De Produtos Alimentícios - Minimercados, Mercearias E Armazéns, com 4.393, representando 11,7% do TOTAL de MEI+MPE. Desse montante, 45,9% são MEI (2.016) e 54,1% são MPE (2.377).

RANKING DE MEI DOS 5 PRINCIPAIS CNAES, UR IRECÊ, ACUMULADO ATÉ 02/07/2022

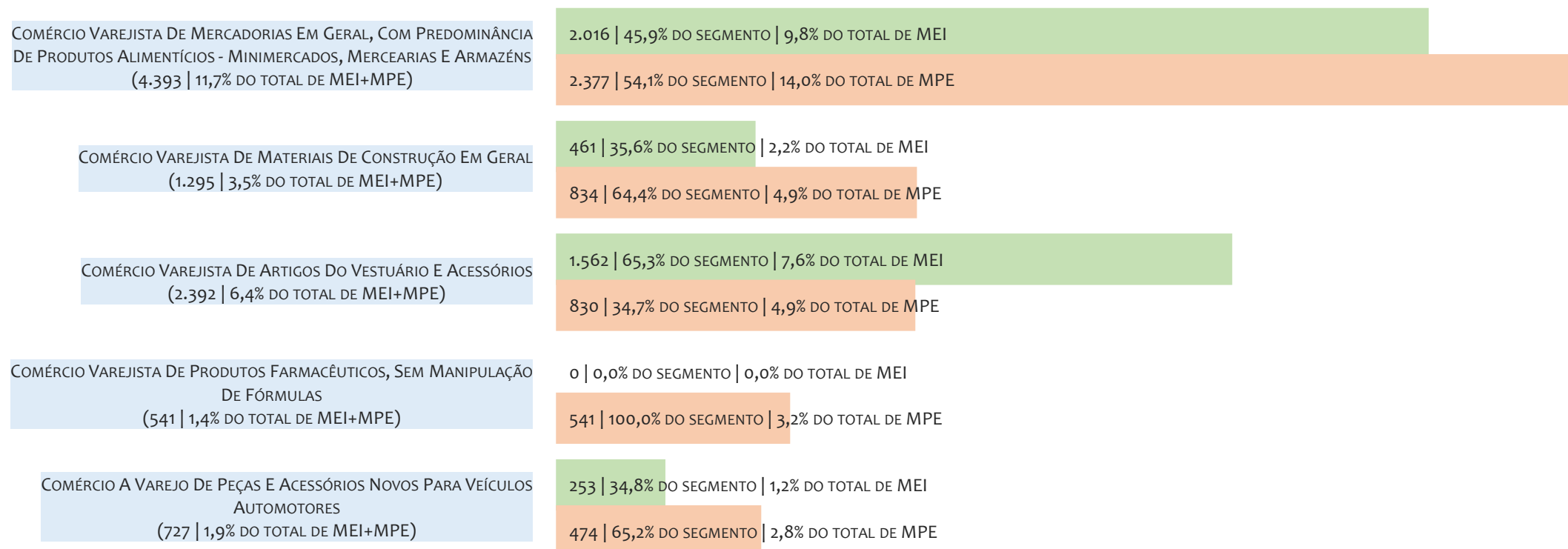
■ TOTAL ■ MEI ■ MPE



Na UR IRECÊ, considerando o acumulado até 02/07/2022, o CNAE com maior número de MEI é Comércio Varejista De Mercadorias Em Geral, Com Predominância De Produtos Alimentícios - Minimercados, Mercearias E Armazéns, com 2.016, representando 45,9% do total dentro do segmento e 9,8% do TOTAL de MEI.


RANKING DE MPE DOS 5 PRINCIPAIS CNAES, UR IRECÊ, ACUMULADO ATÉ 02/07/2022

■ TOTAL ■ MEI ■ MPE



Na UR IRECÊ, considerando o acumulado até 02/07/2022, o CNAE com maior número de MPE é Comércio Varejista De Mercadorias Em Geral, Com Predominância De Produtos Alimentícios - Minimercados, Mercearias E Armazéns, com 2.377, representando 54,1% do total dentro do segmento e 14,0% do TOTAL de MPE.

PERCENTUAL DE ADIMPLÊNCIA E INADIMPLÊNCIA DO MEI, UR IRECÊ, DEZEMBRO/2021



No caso do MEI estar inadimplente com os pagamentos (DAS), qual é o prejuízo ou penalidade que o MEI terá junto ao INSS/Previdência Social?

Primeiro, não terá esse tempo inadimplente contado para nenhum benefício da previdência social.


Segundo, caso necessite de algum benefício não programado, como auxílio doença, pensão por morte ou salário maternidade, por exemplo, poderá não ter direito a esses.

Além disso, quando for recolher as contribuições atrasadas, terá que calcular os valores acrescidos de multa e juros.

Na UR IRECÊ, considerando o acumulado até dezembro/2021, o percentual de MEI ADIMPLENTES é de 67,8% (13.240).

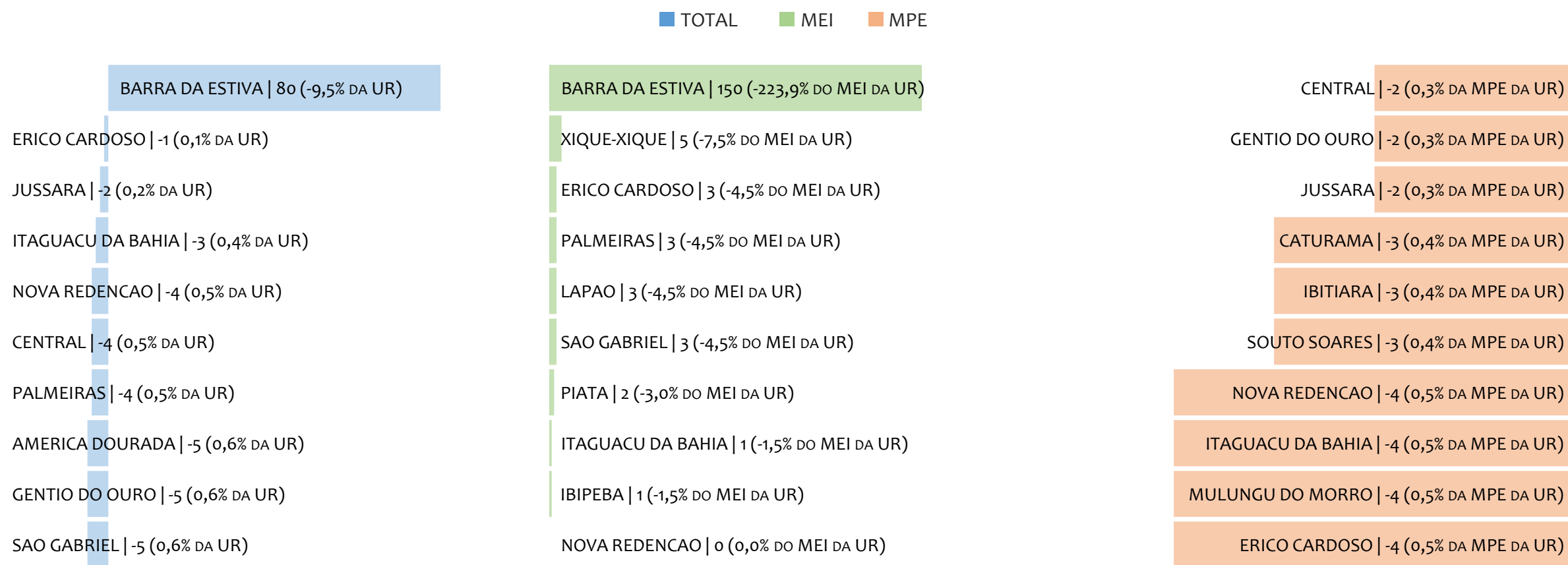
RANKING POR MUNICÍPIO, UR IRECÊ, ACUMULADO ATÉ JUNHO/2022

■ TOTAL ■ MEI ■ MPE



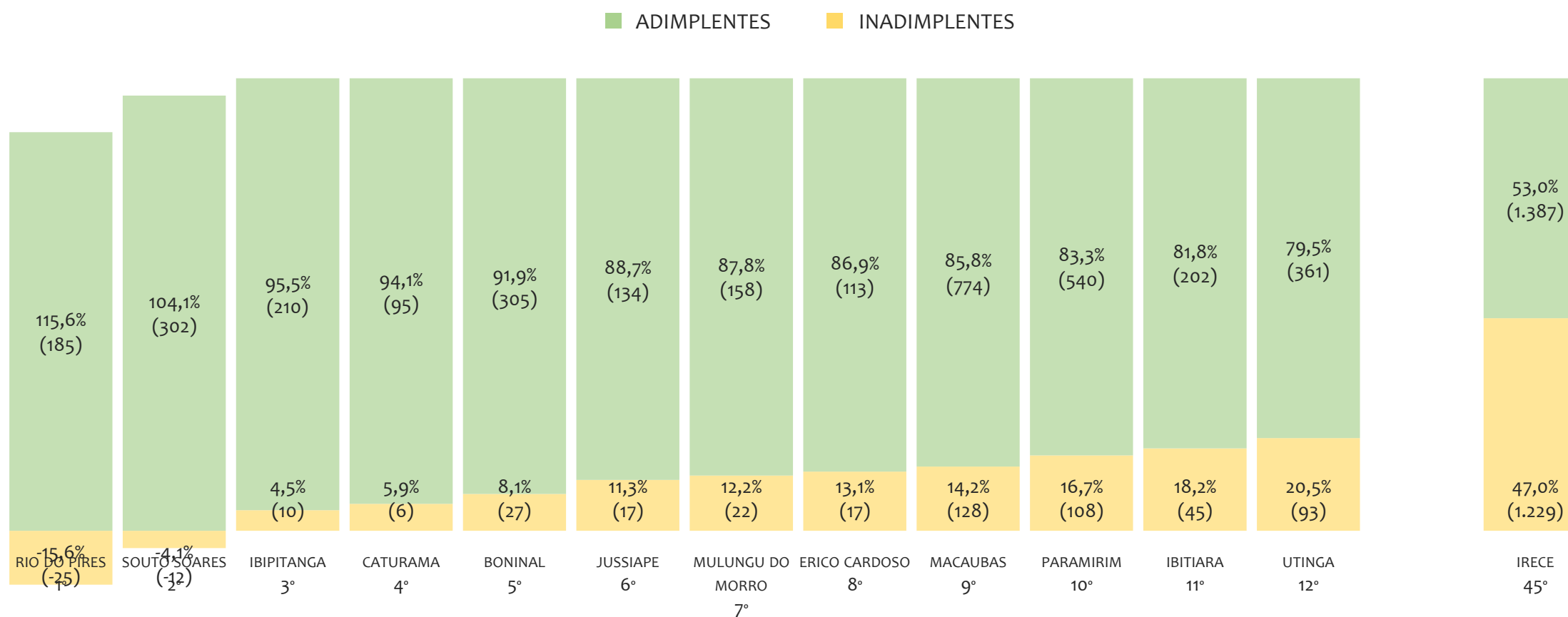
Na UR IRECÊ, no acumulado até junho/2022, IRECE é o município com maior número de MEI+MPE com 6.190 empresas, representando 16,2% do total de MEI+MPE da UR. Quanto ao MEI, IRECE é o município com maior quantitativo com 2.780, representando 13,2% do total de MEI da UR e 7,3% do total da UR cadastradas no SIMPLES. Quanto a MPE, IRECE é o município com maior quantitativo com 3.410, representando 19,8% do total de MPE da UR e 8,9% do total da UR cadastradas no SIMPLES.

RANKING POR MUNICÍPIO, UR IRECÊ, SALDO DE JUNHO/2022



Na UR IRECÊ, considerando o SALDO de junho/2022, BARRA DA ESTIVA é o município com maior SALDO de MEI+MPE com 80 empresas, representando -9,5% do SALDO de MEI+MPE da UR. Quanto ao MEI, BARRA DA ESTIVA é o município de maior SALDO com 150, representando -223,9% do SALDO de MEI da UR e -17,8% do SALDO de empresas da UR cadastradas no SIMPLES. Quanto a MPE, CENTRAL é o município com maior SALDO com -2, representando 0,3% do SALDO de MPE da UR e 0,2% do SALDO de empresas da UR cadastradas no SIMPLES.

RANKING DE ADIMPLÊNCIA E INADIMPLÊNCIA DO MEI, UR IRECÊ, POR MUNICÍPIO, DEZEMBRO/2021

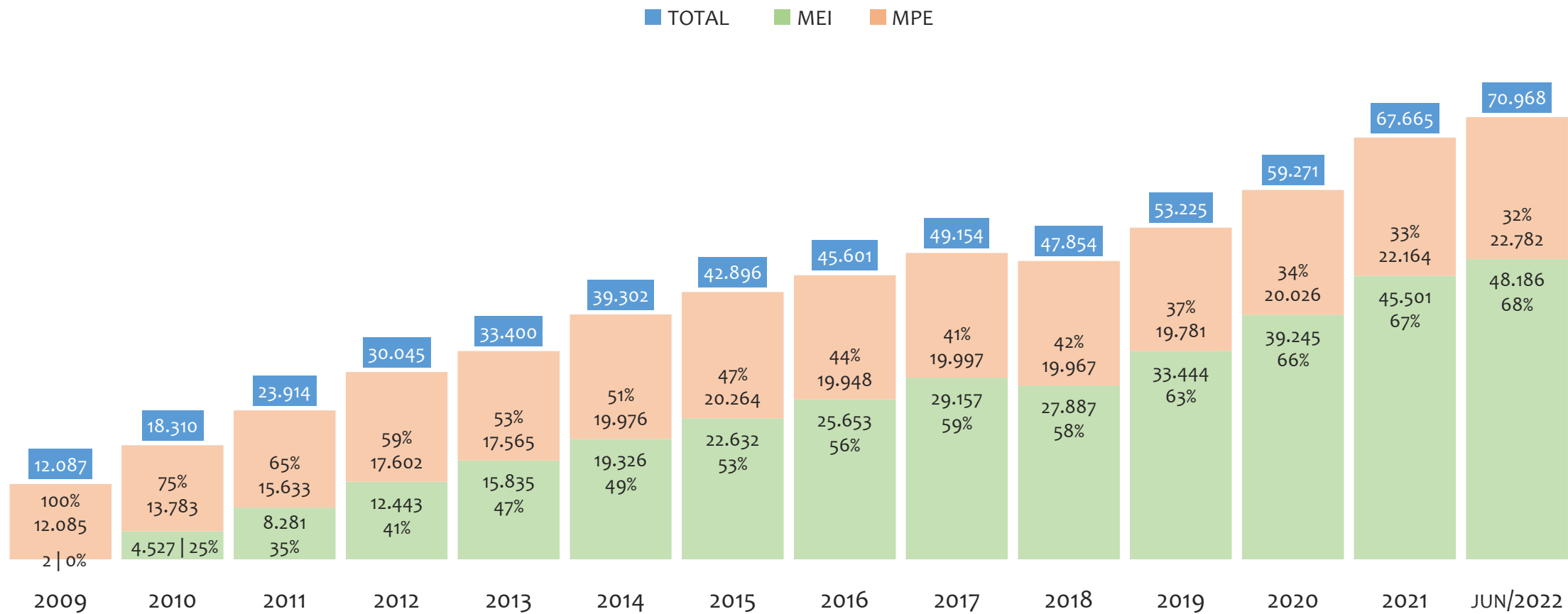


Na UR IRECÊ, considerando o acumulado até dezembro/2021, o município RIO DO PIRES apresenta o maior PERCENTUAL de ADIMPLENTES dentro do mesmo município com 115,6% (185 adimplentes), sendo que este grupo equivale a 0,8% dos ADIMPLENTES da UR IRECÊ.



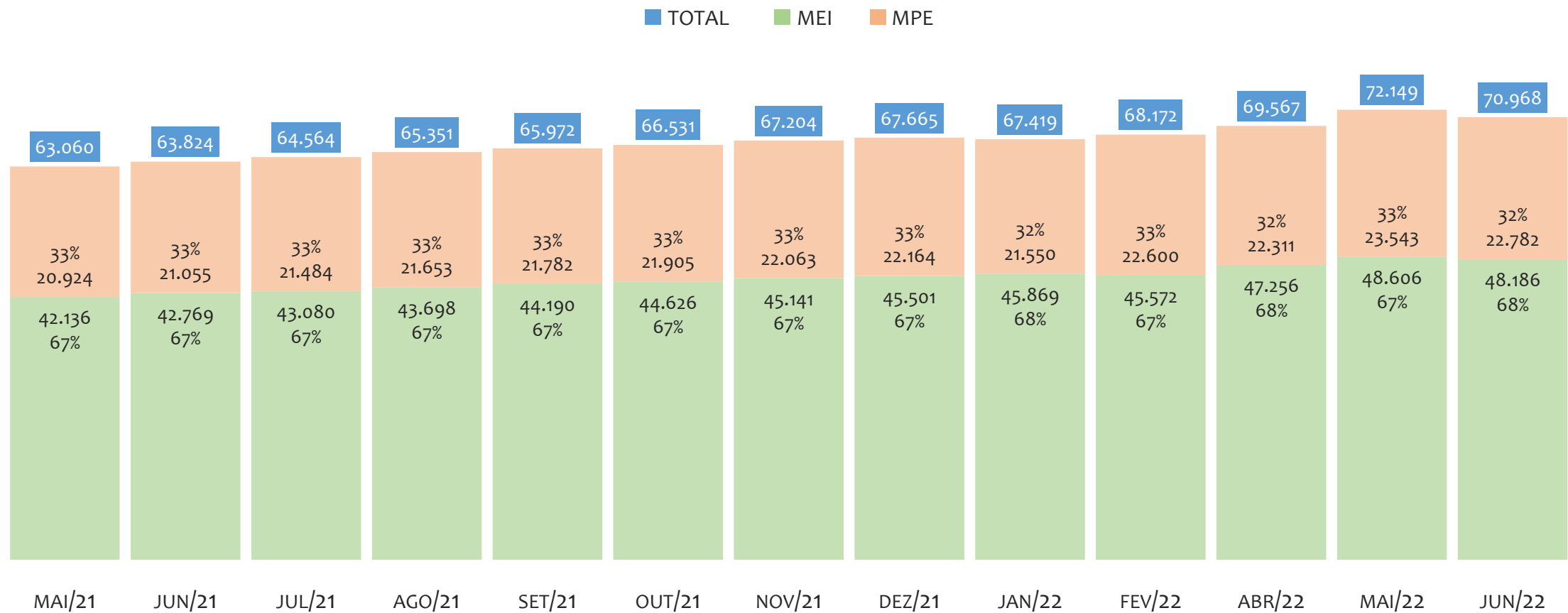
UR TEIXEIRA DE FREITAS

HISTÓRICO ANUAL DO ACUMULADO DE MEI, MPE E TOTAL, UR TEIXEIRA DE FREITAS, 2009 A JUNHO/2022



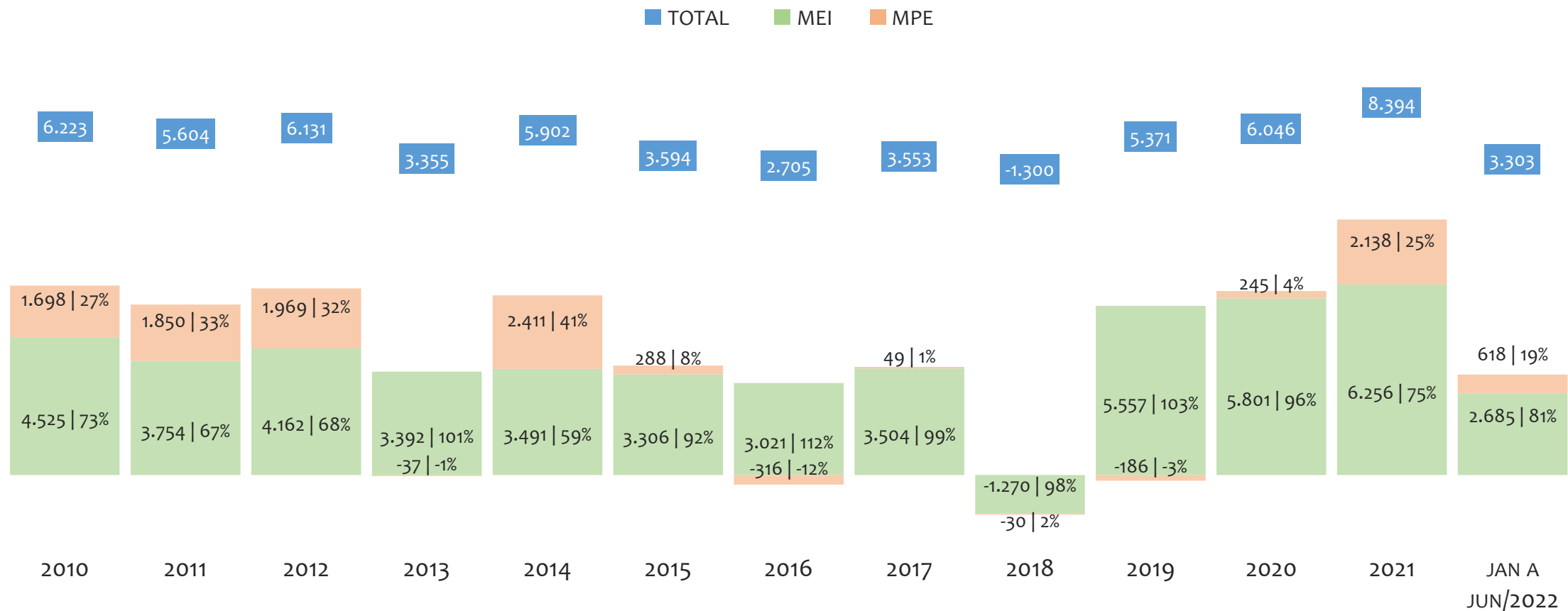
Na UR TEIXEIRA DE FREITAS, de 2009 a junho/2022, o crescimento de microempreendedores individuais (MEI) de 2409200% (2 para 48.186) é superior ao crescimento de micro e pequenas empresas (MPE) de 89% (12.085 para 22.782). No TOTAL (MEI + MPE), o crescimento no mesmo período é de 487% (12.087 para 70.968). A taxa média de crescimento anual composta é de 117% ao ano para MEI, 5% ao ano para MPE e 15% ao ano para MEI + MPE. Ainda neste mesmo período, a participação do MEI cresceu de 0% para 68% do total das empresas cadastradas no SIMPLES NACIONAL.

HISTÓRICO MENSAL DO ACUMULADO DE MEI, MPE E TOTAL, UR TEIXEIRA DE FREITAS, MAI/2021 A JUN/2022



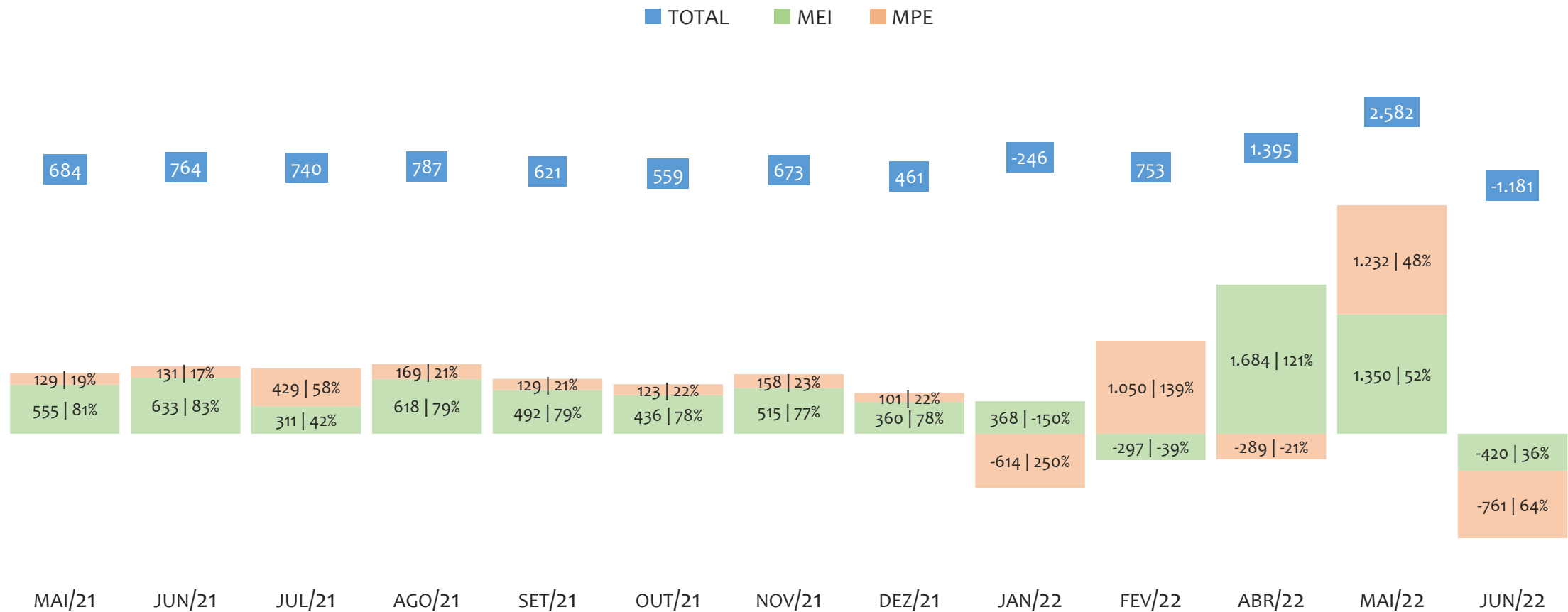
Na UR TEIXEIRA DE FREITAS, de maio/2021 a junho/2022, o crescimento de microempreendedores individuais (MEI) de 14,4% (42.136 para 48.186) é superior ao crescimento de micro e pequenas empresas (MPE) de 8,9% (20.924 para 22.782). No TOTAL (MEI + MPE), o crescimento no mesmo período é de 12,5% (63.060 para 70.968). A taxa média de crescimento mensal composta é de 1,1% ao mês para MEI, 0,7% ao mês para MPE e 1,0% ao mês para MEI + MPE. Ainda neste mesmo período, a participação do MEI cresceu de 67% para 68% do total das empresas cadastradas no SIMPLES NACIONAL.

HISTÓRICO ANUAL DO SALDO DE MEI, MPE E TOTAL, UR TEIXEIRA DE FREITAS, 2010 A JUNHO/2022



O SALDO anual é calculado pela diferença entre novos cadastros e cadastros excluídos em cada ano. A queda brusca do SALDO em 2016 e 2018 deve-se ao reprocessamento acumulado dos cadastros de MEI e MPE vinculados ao Simples Nacional com a exclusão dos inativos, inadimplentes etc. Na UR TEIXEIRA DE FREITAS, o maior saldo de MEI ocorre em 2021 (6.256) e o menor em 2018 (-1.270). O maior saldo de MPE ocorre em 2014 (2.411) e o menor em 2016 (-316). O maior saldo no TOTAL (MPE + MEI) ocorre em 2021 (8.394) e o menor em 2018 (-1.300).

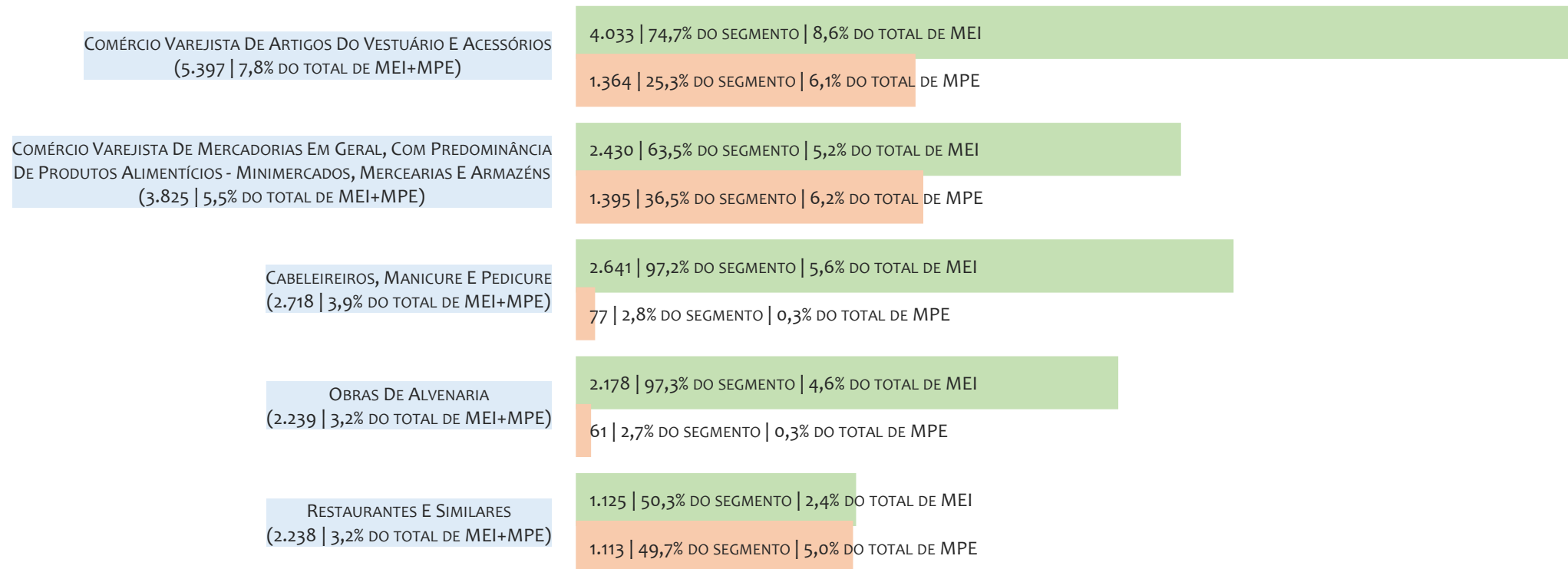
HISTÓRICO MENSAL DO SALDO DE MEI, MPE E TOTAL, UR TEIXEIRA DE FREITAS, MAI/2021 A JUN/2022



O SALDO mensal é calculado pela diferença entre novos cadastros e cadastros excluídos em cada mês. A queda brusca do SALDO em JANEIRO deve-se ao reprocessamento dos cadastros de MEI e MPE vinculados ao Simples Nacional com a exclusão dos inativos, inadimplentes etc. Na UR TEIXEIRA DE FREITAS, o maior saldo de MEI ocorre em abr/22 (1.684) e o menor em jun/22 (-420). O maior saldo de MPE ocorre em mai/22 (1.232) e o menor em jun/22 (-761). O maior saldo no TOTAL (MPE + MEI) ocorre em mai/22 (2.582) e o menor em jun/22 (-1.181).

RANKING DE MEI+MPE DOS 5 PRINCIPAIS CNAES, UR TEIXEIRA DE FREITAS, ACUMULADO ATÉ 02/07/2022


■ TOTAL ■ MEI ■ MPE



Na UR TEIXEIRA DE FREITAS, considerando o acumulado até 02/07/2022, o CNAE com maior número de MEI+MPE é Comércio Varejista De Artigos Do Vestuário E Acessórios, com 5.397, representando 7,8% do TOTAL de MEI+MPE. Desse montante, 74,7% são MEI (4.033) e 25,3% são MPE (1.364).

RANKING DE MEI DOS 5 PRINCIPAIS CNAES, UR TEIXEIRA DE FREITAS, ACUMULADO ATÉ 02/07/2022

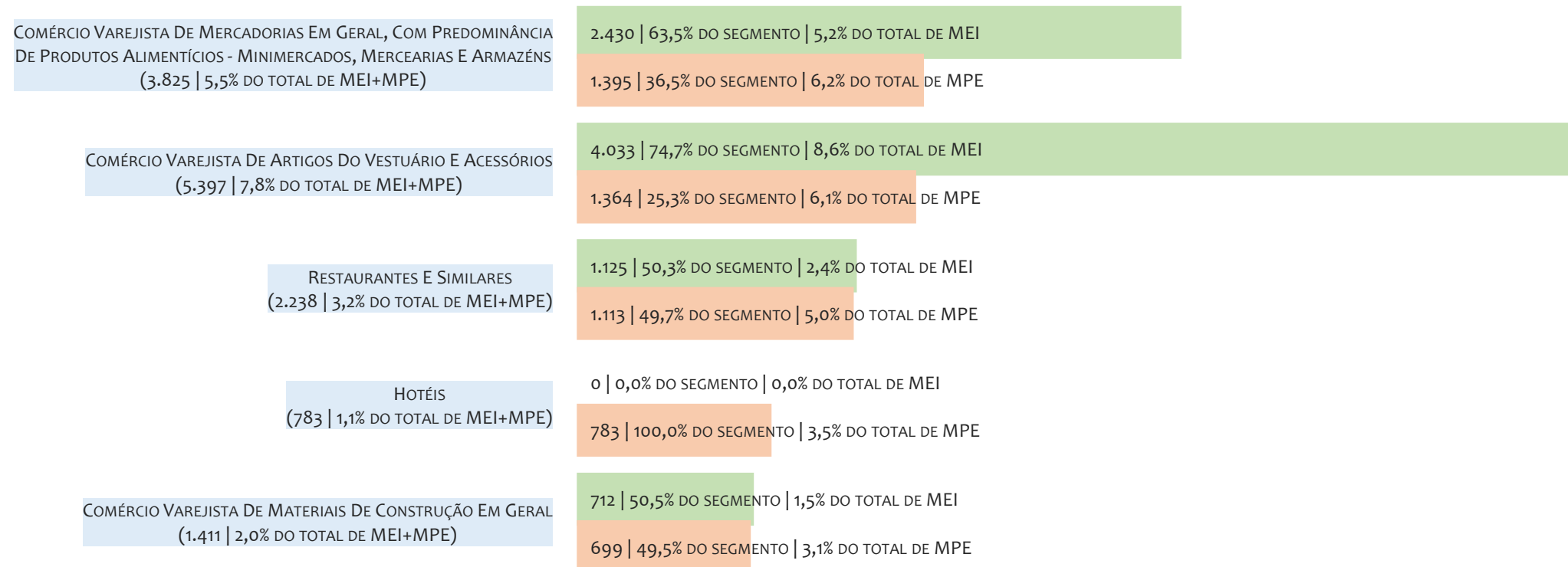
■ TOTAL ■ MEI ■ MPE



Na UR TEIXEIRA DE FREITAS, considerando o acumulado até 02/07/2022, o CNAE com maior número de MEI é Comércio Varejista De Artigos Do Vestuário E Acessórios, com 4.033, representando 74,7% do total dentro do segmento e 8,6% do TOTAL de MEI.


RANKING DE MPE DOS 5 PRINCIPAIS CNAES, UR TEIXEIRA DE FREITAS, ACUMULADO ATÉ 02/07/2022

■ TOTAL ■ MEI ■ MPE



Na UR TEIXEIRA DE FREITAS, considerando o acumulado até 02/07/2022, o CNAE com maior número de MPE é Comércio Varejista De Mercadorias Em Geral, Com Predominância De Produtos Alimentícios - Minimercados, Mercearias E Armazéns, com 1.395, representando 36,5% do total dentro do segmento e 6,2% do TOTAL de MPE.

PERCENTUAL DE ADIMPLÊNCIA E INADIMPLÊNCIA DO MEI, UR TEIXEIRA DE FREITAS, DEZEMBRO/2021



No caso do MEI estar inadimplente com os pagamentos (DAS), qual é o prejuízo ou penalidade que o MEI terá junto ao INSS/Previdência Social?

Primeiro, não terá esse tempo inadimplente contado para nenhum benefício da previdência social.

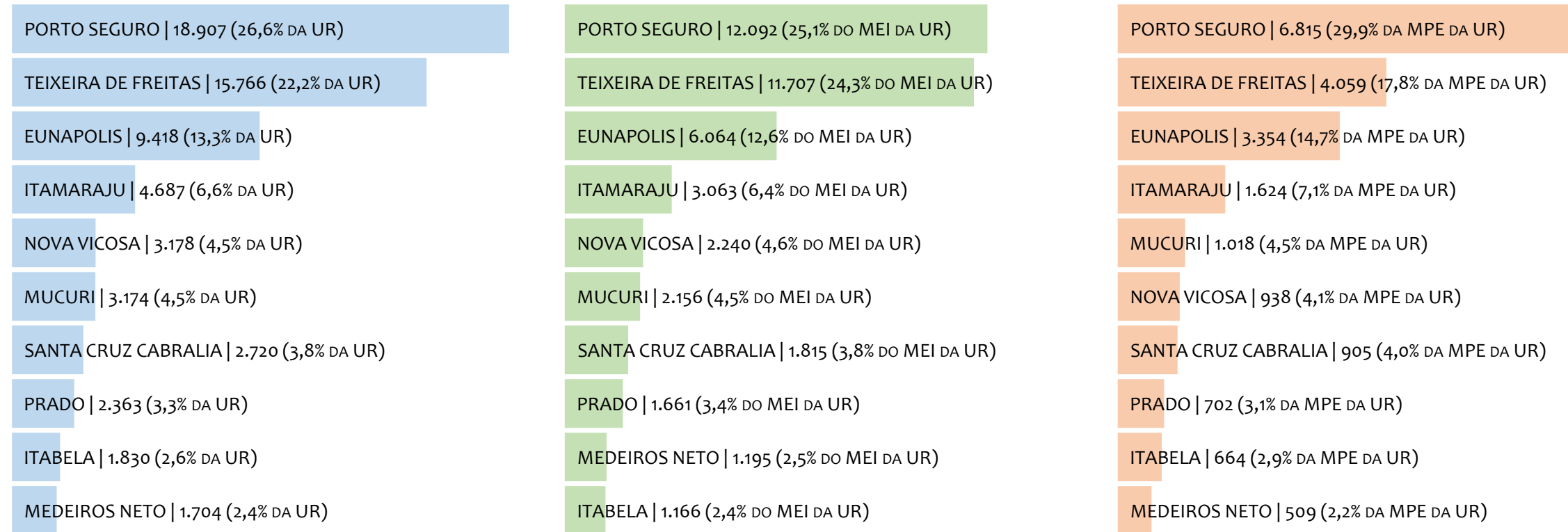
Segundo, caso necessite de algum benefício não programado, como auxílio doença, pensão por morte ou salário maternidade, por exemplo, poderá não ter direito a esses.

Além disso, quando for recolher as contribuições atrasadas, terá que calcular os valores acrescidos de multa e juros.

Na UR TEIXEIRA DE FREITAS, considerando o acumulado até dezembro/2021, o percentual de MEI ADIMPLENTES é de 56,6% (25.748).


RANKING POR MUNICÍPIO, UR TEIXEIRA DE FREITAS, ACUMULADO ATÉ JUNHO/2022

■ TOTAL ■ MEI ■ MPE



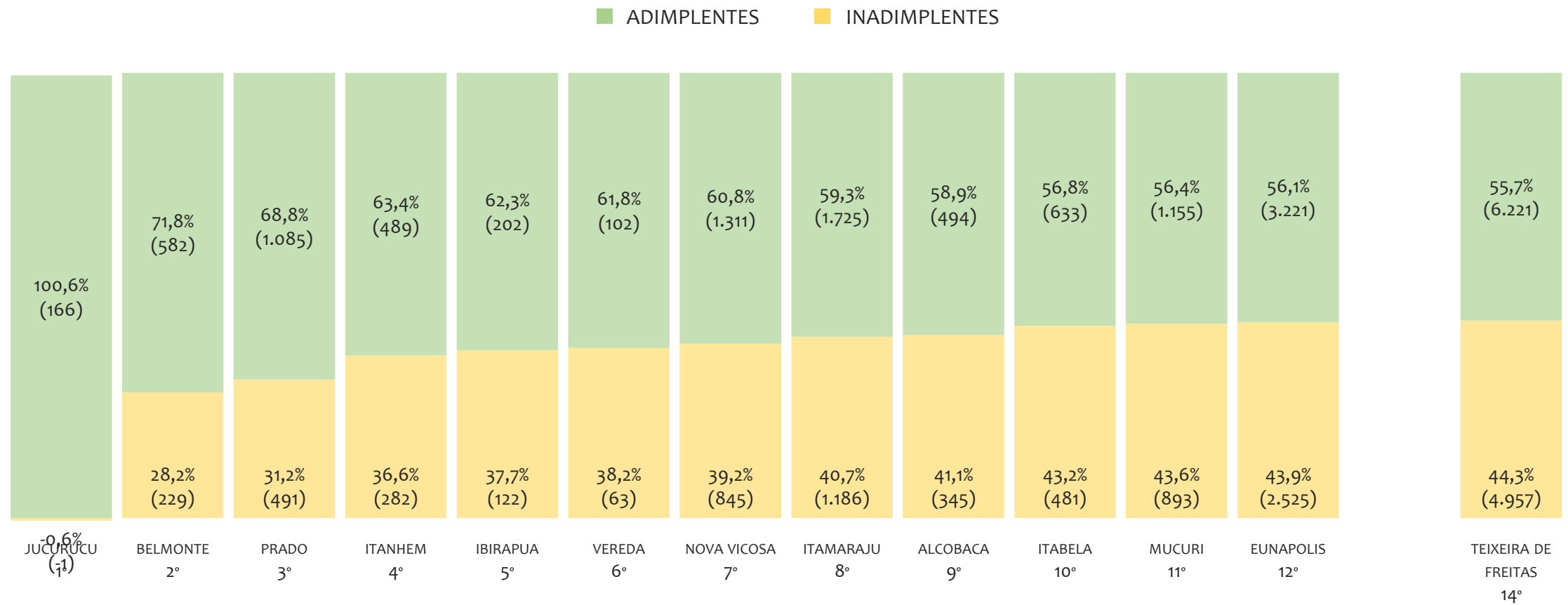
Na UR TEIXEIRA DE FREITAS, no acumulado até junho/2022, PORTO SEGURO é o município com maior número de MEI+MPE com 18.907 empresas, representando 26,6% do total de MEI+MPE da UR. Quanto ao MEI, PORTO SEGURO é o município com maior quantitativo com 12.092, representando 25,1% do total de MEI da UR e 17,0% do total da UR cadastradas no SIMPLES. Quanto a MPE, PORTO SEGURO é o município com maior quantitativo com 6.815, representando 29,9% do total de MPE da UR e 9,6% do total da UR cadastradas no SIMPLES.

RANKING POR MUNICÍPIO, UR TEIXEIRA DE FREITAS, SALDO DE JUNHO/2022



Na UR TEIXEIRA DE FREITAS, considerando o SALDO de junho/2022, LAJEDAO é o município com maior SALDO de MEI+MPE com 0 empresas, representando 0,0% do SALDO de MEI+MPE da UR. Quanto ao MEI, GUARATINGA é o município de maior SALDO com 6, representando -1,4% do SALDO de MEI da UR e -0,5% do SALDO de empresas da UR cadastradas no SIMPLES. Quanto a MPE, LAJEDAO é o município com maior SALDO com 1, representando -0,1% do SALDO de MPE da UR e -0,1% do SALDO de empresas da UR cadastradas no SIMPLES.

RANKING DE ADIMPLÊNCIA E INADIMPLÊNCIA DO MEI, UR TEIXEIRA DE FREITAS, POR MUNICÍPIO, DEZEMBRO/2021

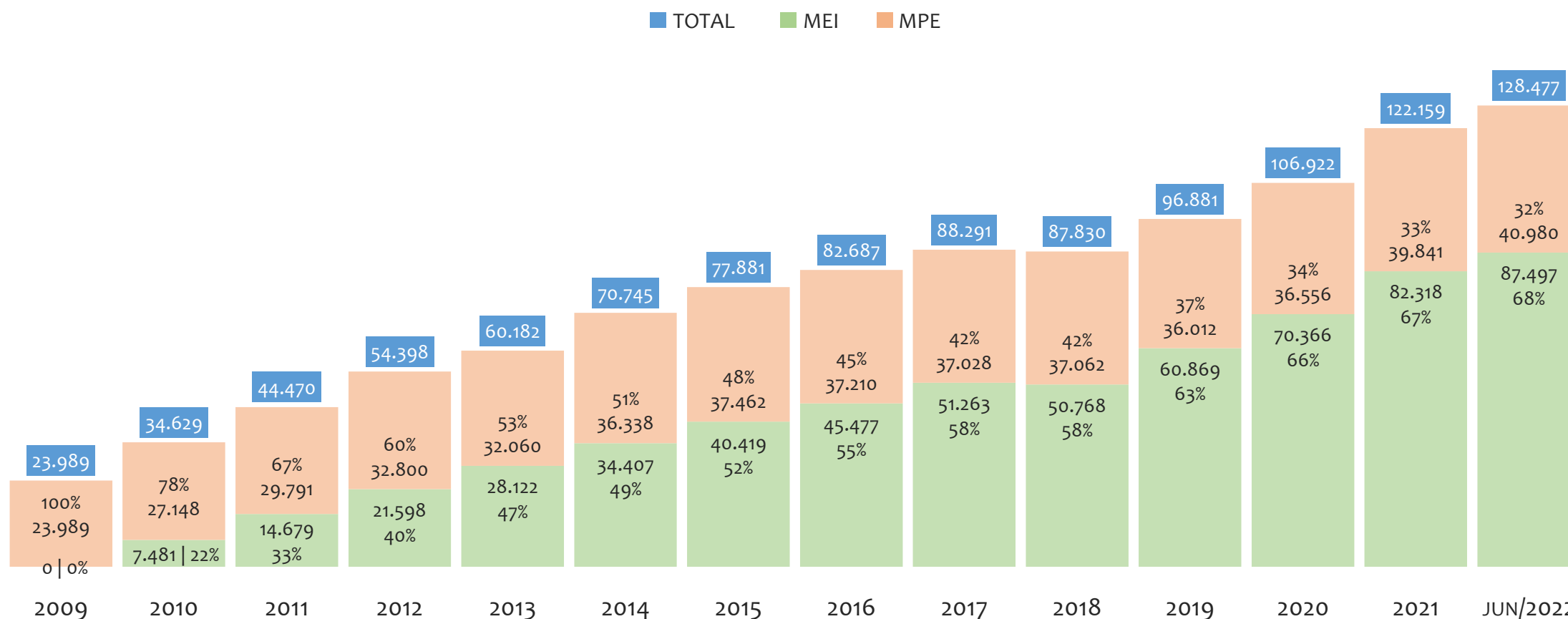


Na UR TEIXEIRA DE FREITAS, considerando o acumulado até dezembro/2021, o município JUCURUCU apresenta o maior PERCENTUAL de ADIMPLENTES dentro do mesmo município com 100,6% (166 adimplentes), sendo que este grupo equivale a 0,6% dos ADIMPLENTES da UR TEIXEIRA DE FREITAS.



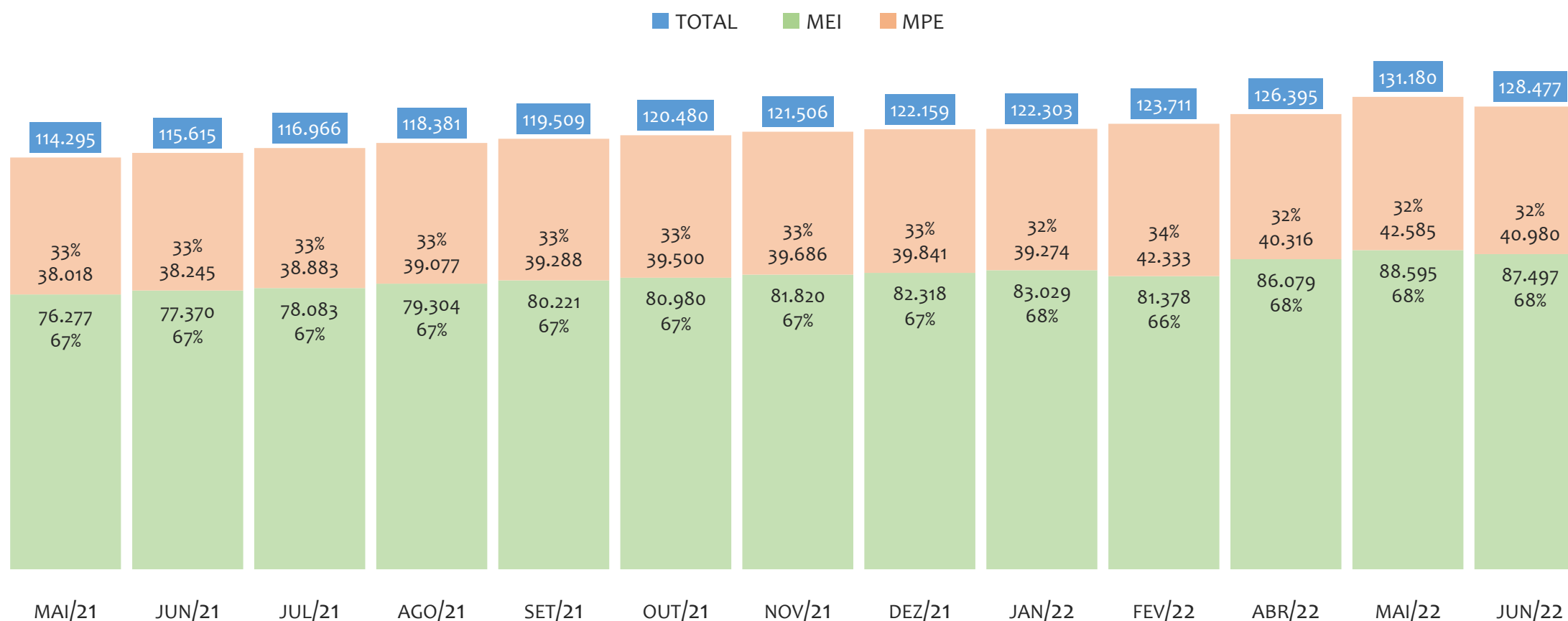
UR VITÓRIA DA CONQUISTA

HISTÓRICO ANUAL DO ACUMULADO DE MEI, MPE E TOTAL, UR VITÓRIA DA CONQUISTA, 2009 A JUNHO/2022



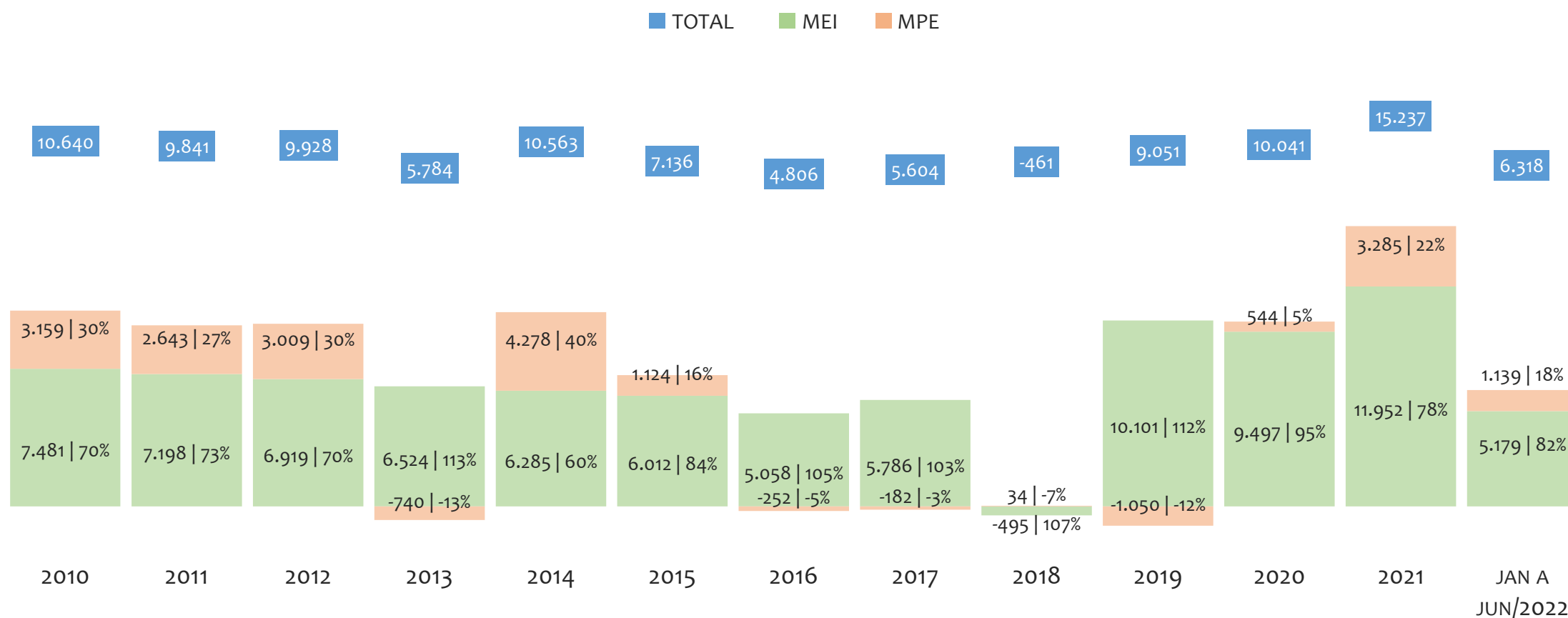
Na UR VITÓRIA DA CONQUISTA, de 2009 a junho/2022, o crescimento de microempreendedores individuais (MEI) de 87496900% (0 para 87.497) é superior ao crescimento de micro e pequenas empresas (MPE) de 71% (23.989 para 40.980). No TOTAL (MEI + MPE), o crescimento no mesmo período é de 436% (23.989 para 128.477). A taxa média de crescimento anual composta é de 213% ao ano para MEI, 4% ao ano para MPE e 14% ao ano para MEI + MPE. Ainda neste mesmo período, a participação do MEI cresceu de 0% para 68% do total das empresas cadastradas no SIMPLES NACIONAL.

HISTÓRICO MENSAL DO ACUMULADO DE MEI, MPE E TOTAL, UR VITÓRIA DA CONQUISTA, MAI/2021 A JUN/2022



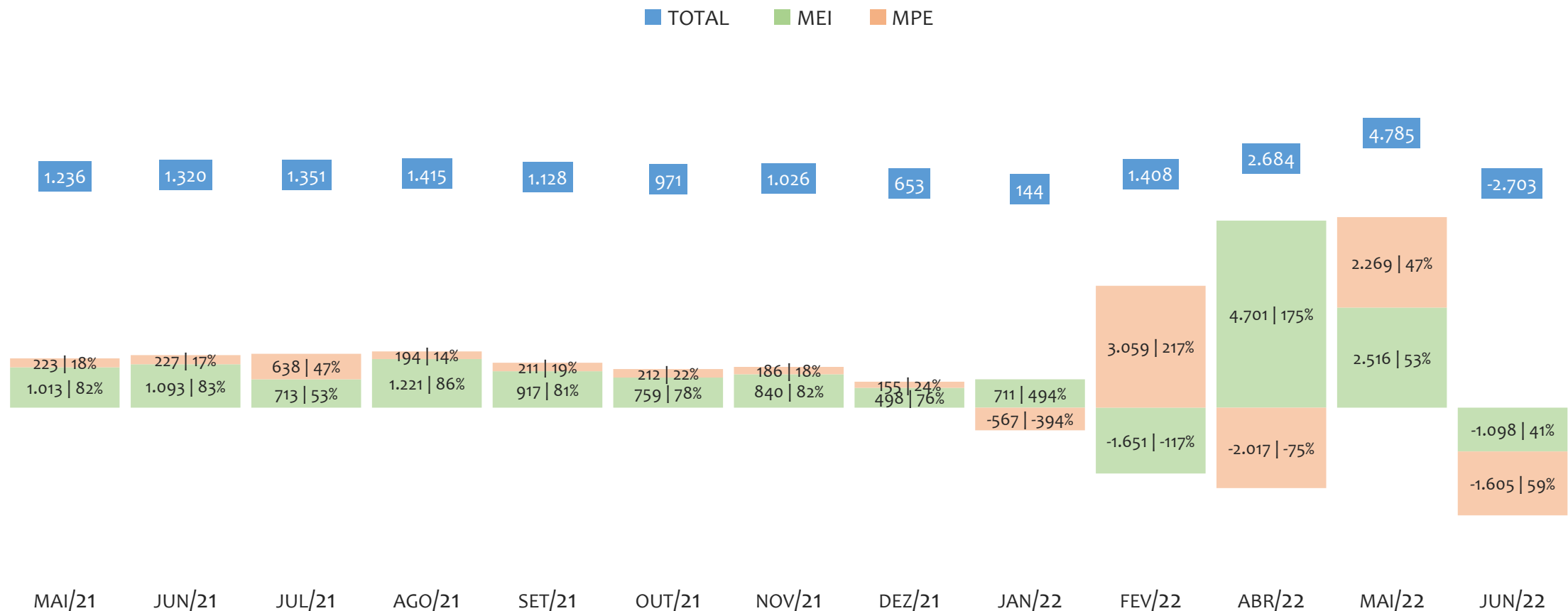
Na UR VITÓRIA DA CONQUISTA, de maio/2021 a junho/2022, o crescimento de microempreendedores individuais (MEI) de 14,7% (76.277 para 87.497) é superior ao crescimento de micro e pequenas empresas (MPE) de 7,8% (38.018 para 40.980). No TOTAL (MEI + MPE), o crescimento no mesmo período é de 12,4% (114.295 para 128.477). A taxa média de crescimento mensal composta é de 1,2% ao mês para MEI, 0,6% ao mês para MPE e 1,0% ao mês para MEI + MPE. Ainda neste mesmo período, a participação do MEI cresceu de 67% para 68% do total das empresas cadastradas no SIMPLES NACIONAL.

HISTÓRICO ANUAL DO SALDO DE MEI, MPE E TOTAL, UR VITÓRIA DA CONQUISTA, 2010 A JUNHO/2022



O SALDO anual é calculado pela diferença entre novos cadastros e cadastros excluídos em cada ano. A queda brusca do SALDO em 2016 e 2018 deve-se ao reprocessamento acumulado dos cadastros de MEI e MPE vinculados ao Simples Nacional com a exclusão dos inativos, inadimplentes etc. Na UR VITÓRIA DA CONQUISTA, o maior saldo de MEI ocorre em 2021 (11.952) e o menor em 2018 (-495). O maior saldo de MPE ocorre em 2014 (4.278) e o menor em 2019 (-1.050). O maior saldo no TOTAL (MPE + MEI) ocorre em 2021 (15.237) e o menor em 2018 (-461).

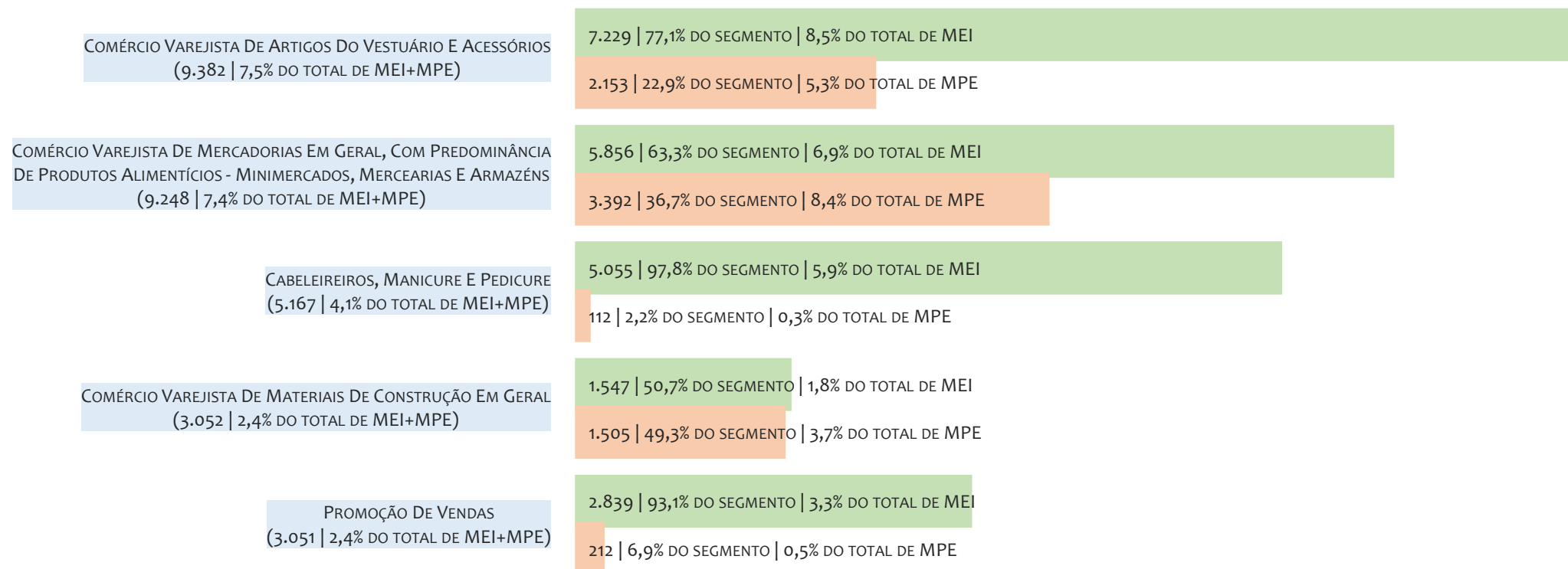
HISTÓRICO MENSAL DO SALDO DE MEI, MPE E TOTAL, UR VITÓRIA DA CONQUISTA, MAI/2021 A JUN/2022



O SALDO mensal é calculado pela diferença entre novos cadastros e cadastros excluídos em cada mês. A queda brusca do SALDO em JANEIRO deve-se ao reprocessamento dos cadastros de MEI e MPE vinculados ao Simples Nacional com a exclusão dos inativos, inadimplentes etc. Na UR VITÓRIA DA CONQUISTA, o maior saldo de MEI ocorre em abr/22 (4.701) e o menor em fev/22 (-1.651). O maior saldo de MPE ocorre em fev/22 (3.059) e o menor em abr/22 (-2.017). O maior saldo no TOTAL (MPE + MEI) ocorre em mai/22 (4.785) e o menor em jun/22 (-2.703).

RANKING DE MEI+MPE DOS 5 PRINCIPAIS CNAES, UR VITÓRIA DA CONQUISTA, ACUMULADO ATÉ 02/07/2022


■ TOTAL ■ MEI ■ MPE



Na UR VITÓRIA DA CONQUISTA, considerando o acumulado até 02/07/2022, o CNAE com maior número de MEI+MPE é Comércio Varejista De Artigos Do Vestuário E Acessórios, com 9.382, representando 7,5% do TOTAL de MEI+MPE. Desse montante, 77,1% são MEI (7.229) e 22,9% são MPE (2.153).

RANKING DE MEI DOS 5 PRINCIPAIS CNAES, UR VITÓRIA DA CONQUISTA, ACUMULADO ATÉ 02/07/2022


■ TOTAL ■ MEI ■ MPE



Na UR VITÓRIA DA CONQUISTA, considerando o acumulado até 02/07/2022, o CNAE com maior número de MEI é Comércio Varejista De Artigos Do Vestuário E Acessórios, com 7.229, representando 77,1% do total dentro do segmento e 8,5% do TOTAL de MEI.

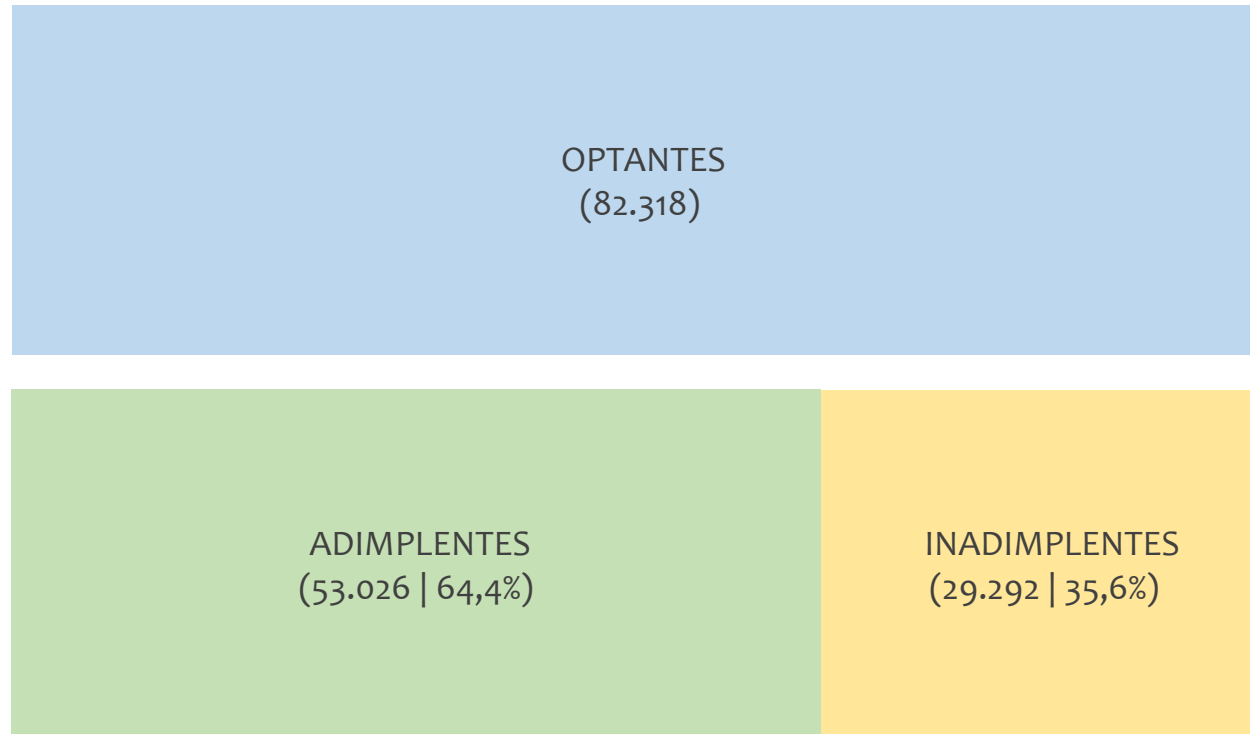
RANKING DE MPE DOS 5 PRINCIPAIS CNAES, UR VITÓRIA DA CONQUISTA, ACUMULADO ATÉ 02/07/2022

■ TOTAL ■ MEI ■ MPE



Na UR VITÓRIA DA CONQUISTA, considerando o acumulado até 02/07/2022, o CNAE com maior número de MPE é Comércio Varejista De Mercadorias Em Geral, Com Predominância De Produtos Alimentícios - Minimercados, Mercearias E Armazéns, com 3.392, representando 36,7% do total dentro do segmento e 8,4% do TOTAL de MPE.

PERCENTUAL DE ADIMPLÊNCIA E INADIMPLÊNCIA DO MEI, UR VITÓRIA DA CONQUISTA, DEZEMBRO/2021



No caso do MEI estar inadimplente com os pagamentos (DAS), qual é o prejuízo ou penalidade que o MEI terá junto ao INSS/Previdência Social?

Primeiro, não terá esse tempo inadimplente contado para nenhum benefício da previdência social.

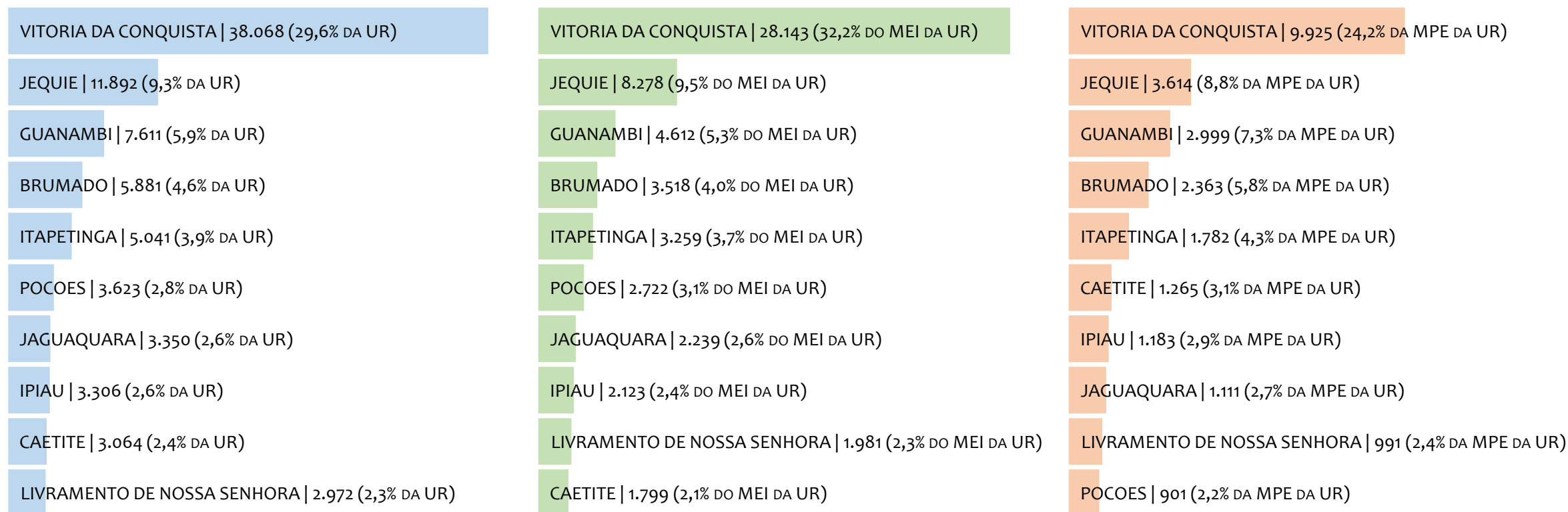
Segundo, caso necessite de algum benefício não programado, como auxílio doença, pensão por morte ou salário maternidade, por exemplo, poderá não ter direito a esses.

Além disso, quando for recolher as contribuições atrasadas, terá que calcular os valores acrescidos de multa e juros.

Na UR VITÓRIA DA CONQUISTA, considerando o acumulado até dezembro/2021, o percentual de MEI ADIMPLENTES é de 64,4% (53.026).


RANKING POR MUNICÍPIO, UR VITÓRIA DA CONQUISTA, ACUMULADO ATÉ JUNHO/2022

■ TOTAL ■ MEI ■ MPE



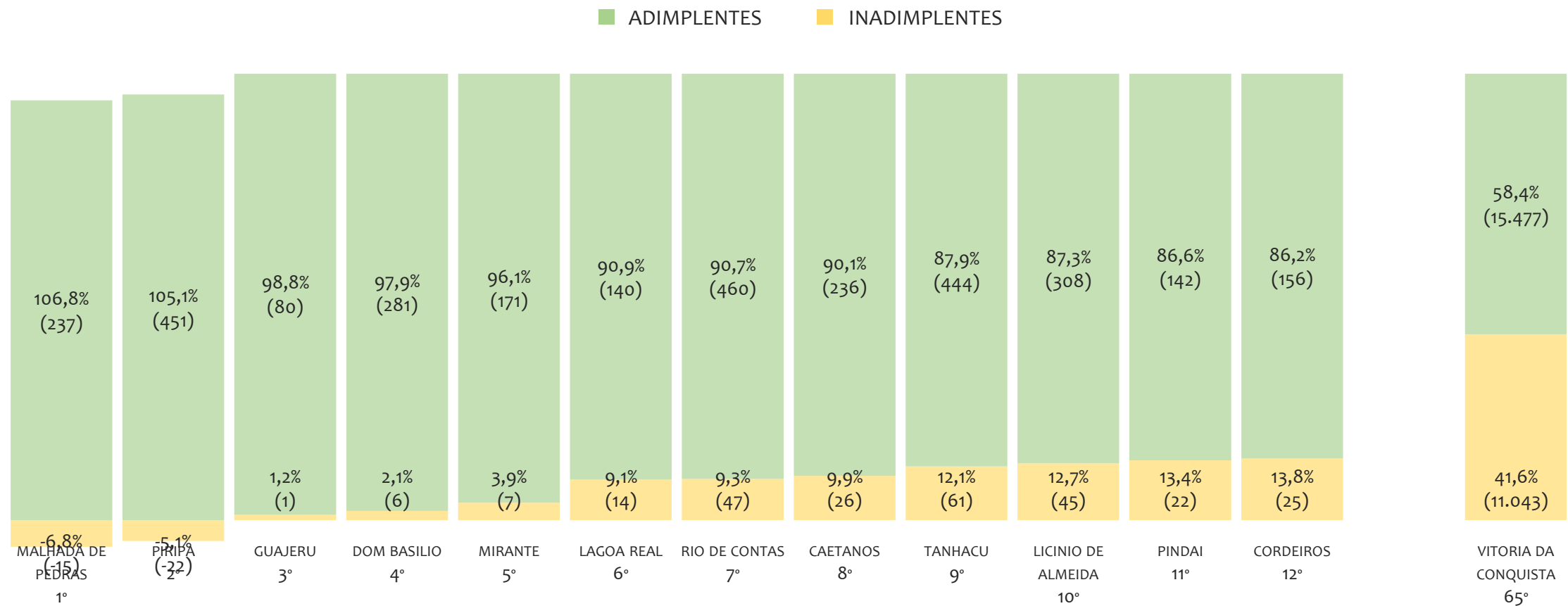
Na UR VITÓRIA DA CONQUISTA, no acumulado até junho/2022, VITORIA DA CONQUISTA é o município com maior número de MEI+MPE com 38.068 empresas, representando 29,6% do total de MEI+MPE da UR. Quanto ao MEI, VITORIA DA CONQUISTA é o município com maior quantitativo com 28.143, representando 32,2% do total de MEI da UR e 21,9% do total da UR cadastradas no SIMPLES. Quanto a MPE, VITORIA DA CONQUISTA é o município com maior quantitativo com 9.925, representando 24,2% do total de MPE da UR e 7,7% do total da UR cadastradas no SIMPLES.

RANKING POR MUNICÍPIO, UR VITÓRIA DA CONQUISTA, SALDO DE JUNHO/2022



Na UR VITÓRIA DA CONQUISTA, considerando o SALDO de junho/2022, APUAREMA é o município com maior SALDO de MEI+MPE com 0 empresas, representando 0,0% do SALDO de MEI+MPE da UR. Quanto ao MEI, PIRIPA é o município de maior SALDO com 5, representando -0,5% do SALDO de MEI da UR e -0,2% do SALDO de empresas da UR cadastradas no SIMPLES. Quanto a MPE, CRAVOLANDIA é o município com maior SALDO com 1, representando -0,1% do SALDO de MPE da UR e 0,0% do SALDO de empresas da UR cadastradas no SIMPLES.

RANKING DE ADIMPLÊNCIA E INADIMPLÊNCIA DO MEI, UR VITÓRIA DA CONQUISTA, POR MUNICÍPIO, DEZEMBRO/2021



Na UR VITÓRIA DA CONQUISTA, considerando o acumulado até dezembro/2021, o município MALHADA DE PEDRAS apresenta o maior PERCENTUAL de ADIMPLENTES dentro do mesmo município com 106,8% (237 adimplentes), sendo que este grupo equivale a 0,4% dos ADIMPLENTES da UR VITÓRIA DA CONQUISTA.

© 2020. SEBRAE

Serviço Brasileiro de Apoio às Micro e Pequenas Empresas

TODOS OS DIREITOS RESERVADOS

A reprodução não autorizada desta publicação, no todo ou em parte, constitui violação dos direitos autorais (Lei nº 9.610).

INFORMAÇÕES E CONTATOS

Serviço Brasileiro de Apoio às Micro e Pequenas Empresas – SEBRAE

Unidade de Gestão Estratégica

Rua Arthur de Azevedo Machado, nº 1225, Edifício Civil Towers,
Torre Cirrus, 22º andar, Costa Azul, Salvador - BA, 41770-790

Telefone (71) 3320-4518

E-mail: uge.sebrae@ba.sebrae.com.br

PRESIDENTE DO CONSELHO DELIBERATIVO ESTADUAL

Carlos de Souza Andrade

DIRETORIA DA SUPERINTENDÊNCIA

Jorge Khoury

DIRETORIA TÉCNICA

Franklin Santos

DIRETORIA ADMINISTRATIVA E FINANCEIRA

José Cabral

UNIDADE DE GESTÃO ESTRATÉGICA

GERENTE

Sérgio Cavalcante Gomes

GERENTE ADJUNTA

Isabel de Cássia Santos Ribeiro

EQUIPE TÉCNICA

Anderson dos Santos Teixeira

Fernando Edmar de Oliveira Silva

Ludmila Ribeiro Cruz Santos

Amanda dos Santos Medeiros (Terceirizada)

