



UNIVERSO MEI E MPE

JUNHO / 2021



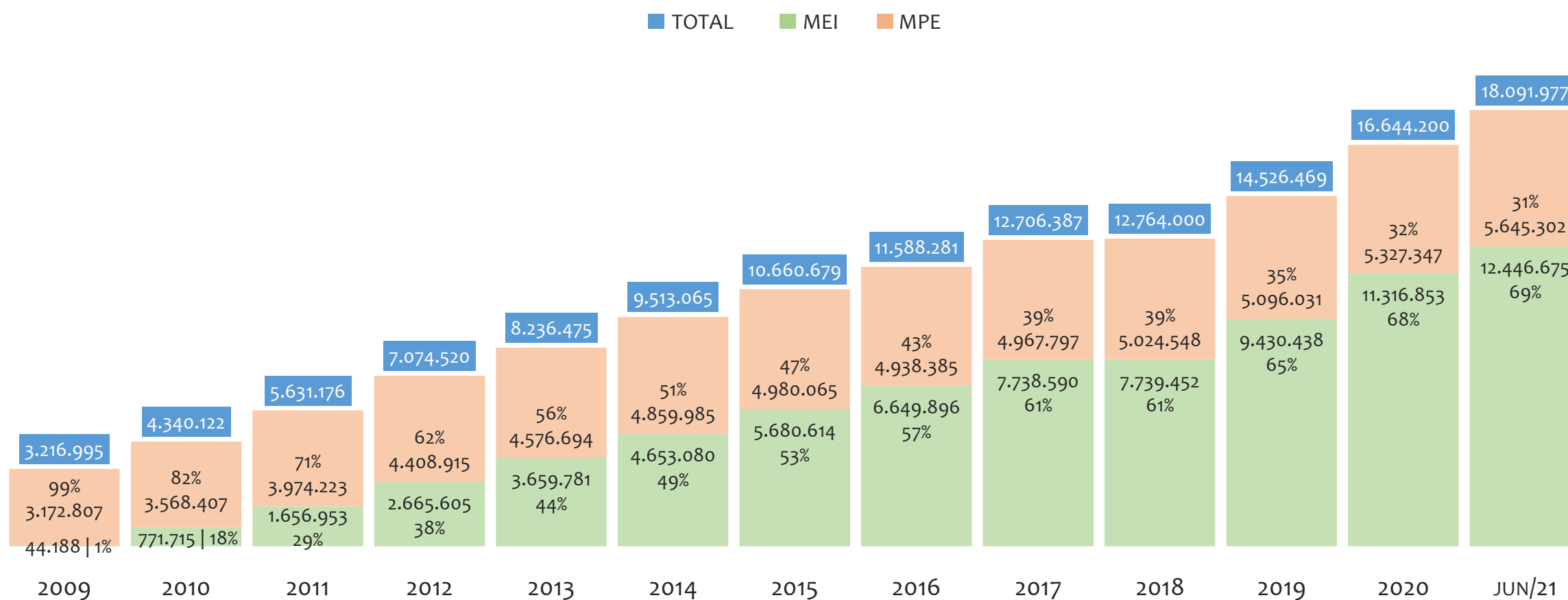
SUMÁRIO

03	BRASIL
20	REGIÃO NORDESTE
29	BAHIA
44	UR SALVADOR
56	UR BARREIRAS
68	UR FEIRA DE SANTANA
80	UR ILHÉUS
92	UR JACOBINA
104	UR JUAZEIRO
116	UR SANTO ANTÔNIO DE JESUS
128	UR IRECÊ
140	UR TEIXEIRA DE FREITAS
152	UR VITÓRIA DA CONQUISTA



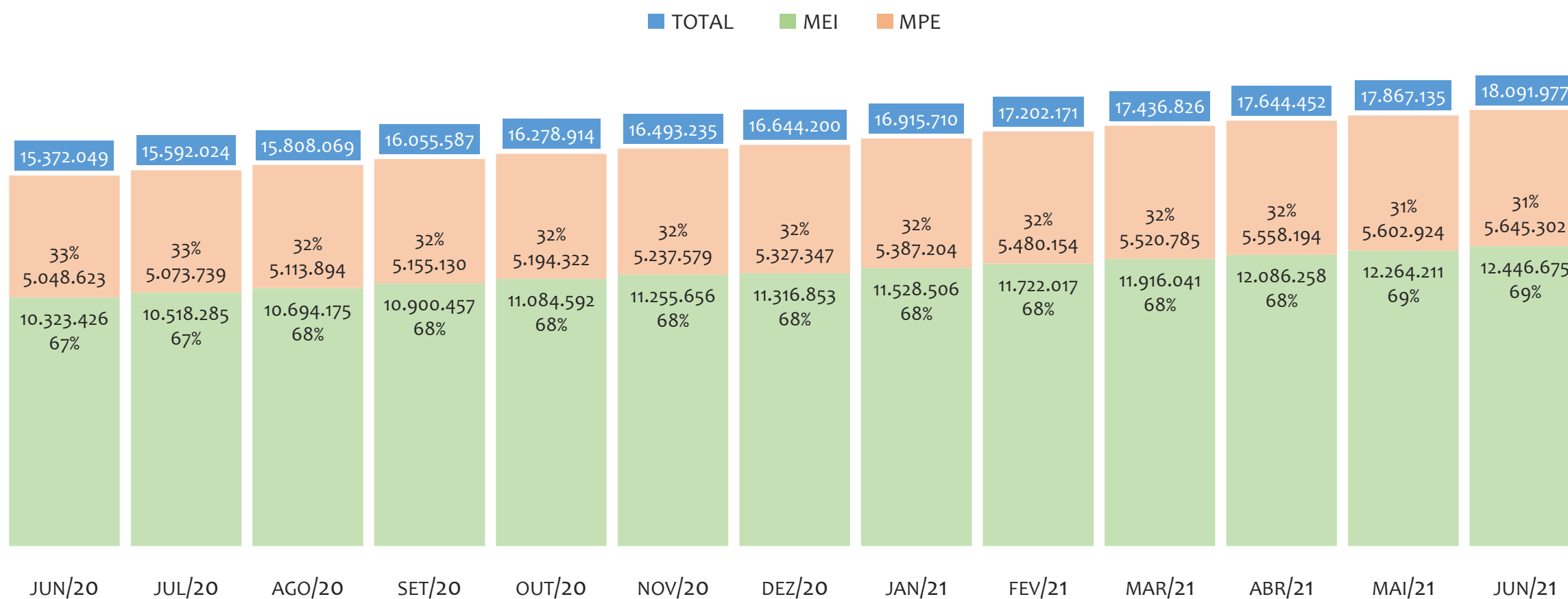
BRASIL

HISTÓRICO ANUAL DO ACUMULADO DE MEI, MPE E TOTAL, BRASIL, 2009 A JUNHO/2021



No BRASIL, de 2009 a junho/2021, o crescimento de microempreendedores individuais (MEI) de 28068% (44.188 para 12.446.675) é superior ao crescimento de micro e pequenas empresas (MPE) de 78% (3.172.807 para 5.645.302). No TOTAL (MEI + MPE), o crescimento no mesmo período é de 462% (3.216.995 para 18.091.977). A taxa média de crescimento anual composta é de 60% ao ano para MEI, 5% ao ano para MPE e 15% ao ano para MEI + MPE. Ainda neste mesmo período, a participação do MEI cresceu de 1% para 69% do total das empresas cadastradas no SIMPLES NACIONAL.

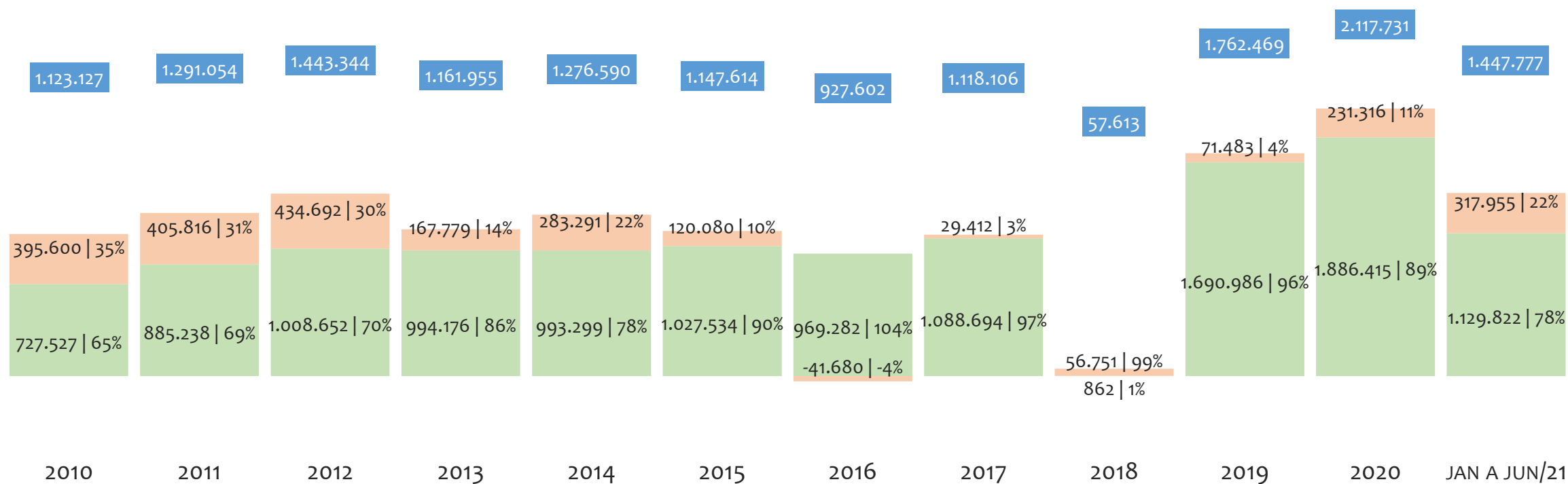
HISTÓRICO MENSAL DO ACUMULADO DE MEI, MPE E TOTAL, BRASIL, JUN/2020 A JUN/2021



No BRASIL, de junho/2020 a junho/2021, o crescimento de microempreendedores individuais (MEI) de 20,6% (10.323.426 para 12.446.675) é superior ao crescimento de micro e pequenas empresas (MPE) de 11,8% (5.048.623 para 5.645.302). No TOTAL (MEI + MPE), o crescimento no mesmo período é de 17,7% (15.372.049 para 18.091.977). A taxa média de crescimento mensal composta é de 1,6% ao mês para MEI, 0,9% ao mês para MPE e 1,4% ao mês para MEI + MPE. Ainda neste mesmo período, a participação do MEI cresceu de 67% para 69% do total das empresas cadastradas no SIMPLES NACIONAL.

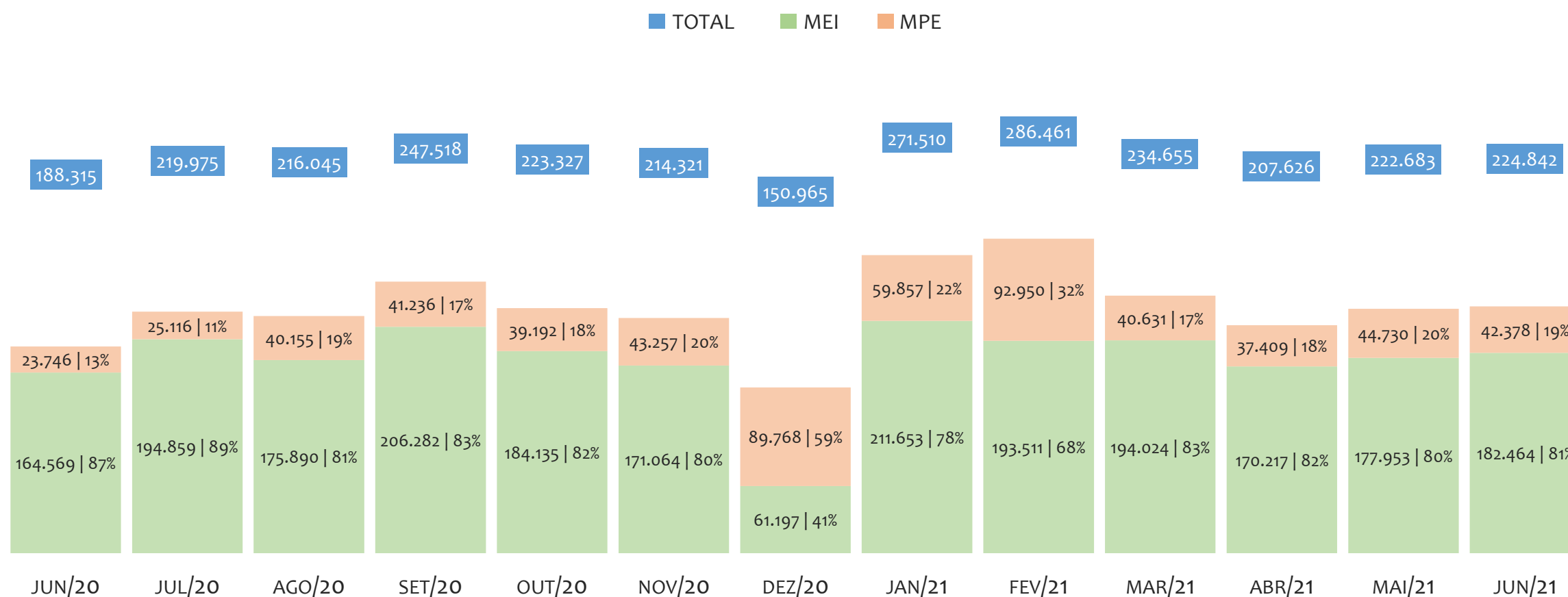
HISTÓRICO ANUAL DO SALDO DE MEI, MPE E TOTAL, BRASIL, 2010 A JUNHO/2021

TOTAL MEI MPE



O SALDO anual é calculado pela diferença entre novos cadastros e cadastros excluídos em cada ano. A queda brusca do SALDO em 2016 e 2018 deve-se ao reprocessamento acumulado dos cadastros de MEI e MPE vinculados ao Simples Nacional com a exclusão dos inativos, inadimplentes etc. No BRASIL, o maior saldo de MEI ocorre em 2020 (1.886.415) e o menor em 2018 (862). O maior saldo de MPE ocorre em 2012 (434.692) e o menor em 2016 (-41.680). O maior saldo no TOTAL (MPE + MEI) ocorre em 2020 (2.117.731) e o menor em 2018 (57.613).


HISTÓRICO MENSAL DO SALDO DE MEI, MPE E TOTAL, BRASIL, JUN/2020 A JUN/2021



O SALDO mensal é calculado pela diferença entre novos cadastros e cadastros excluídos em cada mês. A queda brusca do SALDO em JANEIRO deve-se ao reprocessamento dos cadastros de MEI e MPE vinculados ao Simples Nacional com a exclusão dos inativos, inadimplentes etc. No BRASIL, o maior saldo de MEI ocorre em jan/21 (211.653) e o menor em dez/20 (61.197). O maior saldo de MPE ocorre em fev/21 (92.950) e o menor em jun/20 (23.746). O maior saldo no TOTAL (MPE + MEI) ocorre em fev/21 (286.461) e o menor em dez/20 (150.965).

RANKING DE MEI+MPE DOS 5 PRINCIPAIS CNAES, BRASIL, ACUMULADO ATÉ 03/07/2021

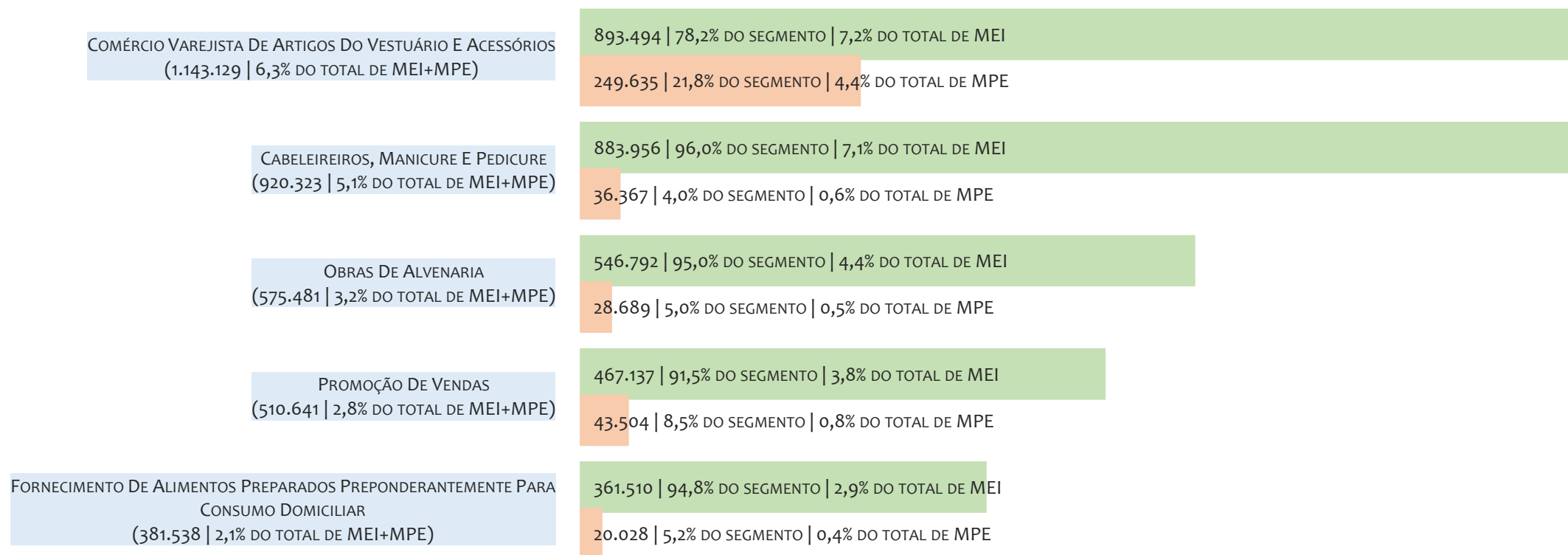
■ TOTAL ■ MEI ■ MPE



No BRASIL, considerando o acumulado até 03/07/2021, o CNAE com maior número de MEI+MPE é Comércio Varejista De Artigos Do Vestuário E Acessórios, com 1.143.129, representando 6,3% do TOTAL de MEI+MPE. Desse montante, 78,2% são MEI (893.494) e 21,8% são MPE (249.635).

RANKING DE MEI DOS 5 PRINCIPAIS CNAES, BRASIL, ACUMULADO ATÉ 03/07/2021


■ TOTAL ■ MEI ■ MPE



No BRASIL, considerando o acumulado até 03/07/2021, o CNAE com maior número de MEI é Comércio Varejista De Artigos Do Vestuário E Acessórios, com 893.494, representando 78,2% do total dentro do segmento e 7,2% do TOTAL de MEI.


RANKING DE MPE DOS 5 PRINCIPAIS CNAES, BRASIL, ACUMULADO ATÉ 03/07/2021

■ TOTAL ■ MEI ■ MPE



No BRASIL, considerando o acumulado até 03/07/2021, o CNAE com maior número de MPE é Comércio Varejista De Artigos Do Vestuário E Acessórios, com 249.635, representando 21,8% do total dentro do segmento e 4,4% do TOTAL de MPE.

PERCENTUAL DE ADIMPLÊNCIA E INADIMPLÊNCIA DO MEI, BRASIL, ABRIL/2021



No caso do MEI estar inadimplente com os pagamentos (DAS), qual é o prejuízo ou penalidade que o MEI terá junto ao INSS/Previdência Social?

Primeiro, não terá esse tempo inadimplente contado para nenhum benefício da previdência social.

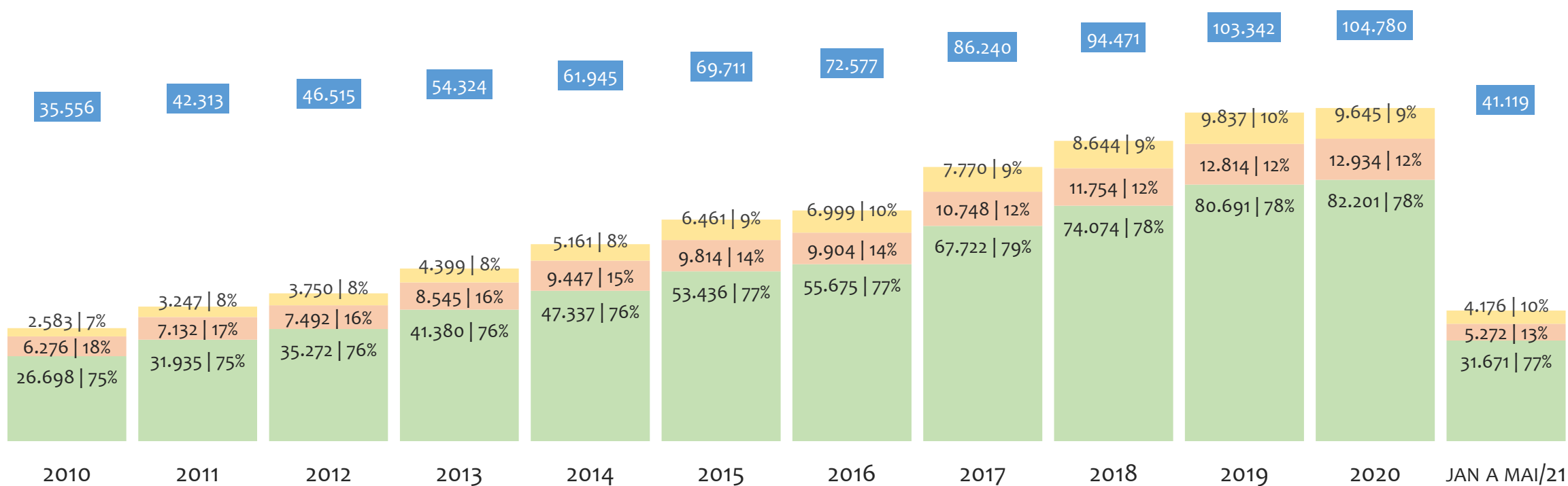
Segundo, caso necessite de algum benefício não programado, como auxílio doença, pensão por morte ou salário maternidade, por exemplo, poderá não ter direito a esses.

Além disso, quando for recolher as contribuições atrasadas, terá que calcular os valores acrescidos de multa e juros.

No BRASIL, considerando o acumulado até abril/2021, o percentual de MEI ADIMPLENTES é de 41,0% (4.951.816).

HISTÓRICO DE ARRECAÇÃO ANUAL DO SIMPLES NACIONAL, BRASIL, 2010 A MAIO/2021 A PREÇOS CORRENTES, EM R\$ MILHÕES

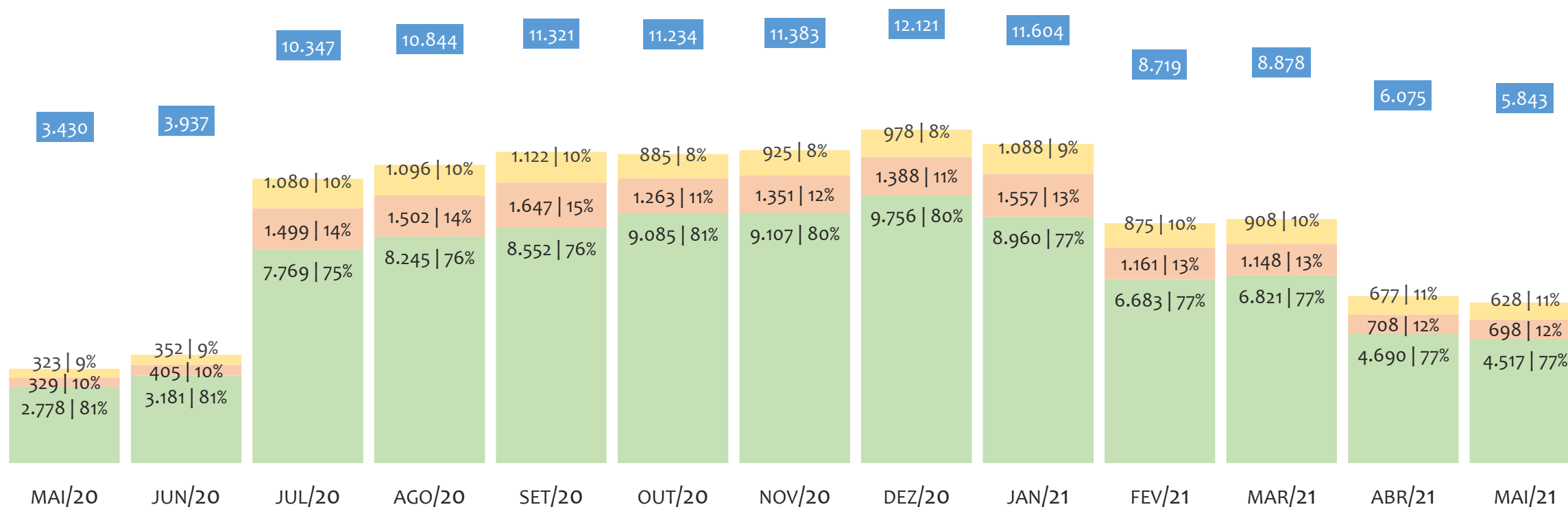
■ TOTAL ■ UNIÃO ■ ESTADOS ■ MUNICÍPIOS



No BRASIL, no período de 2010 a maio/2021, o percentual de participação de arrecadação da UNIÃO variou entre 75,1% e 78,5%, dos ESTADOS entre 12,3% e 17,7% e dos MUNICÍPIOS entre 7,3% e 10,2%. Neste ano, de jan a mai/21, a arrecadação da UNIÃO, em R\$ milhões, foi de 31.671 (77,0%), dos ESTADOS foi de 5.272 (12,8%) e dos MUNICÍPIOS foi de 4.176 (10,2%).

HISTÓRICO DE ARRECAÇÃO MENSAL DO SIMPLES NACIONAL, BRASIL, MAI/2020 A MAI/2021 A PREÇOS CORRENTES, EM R\$ MILHÕES

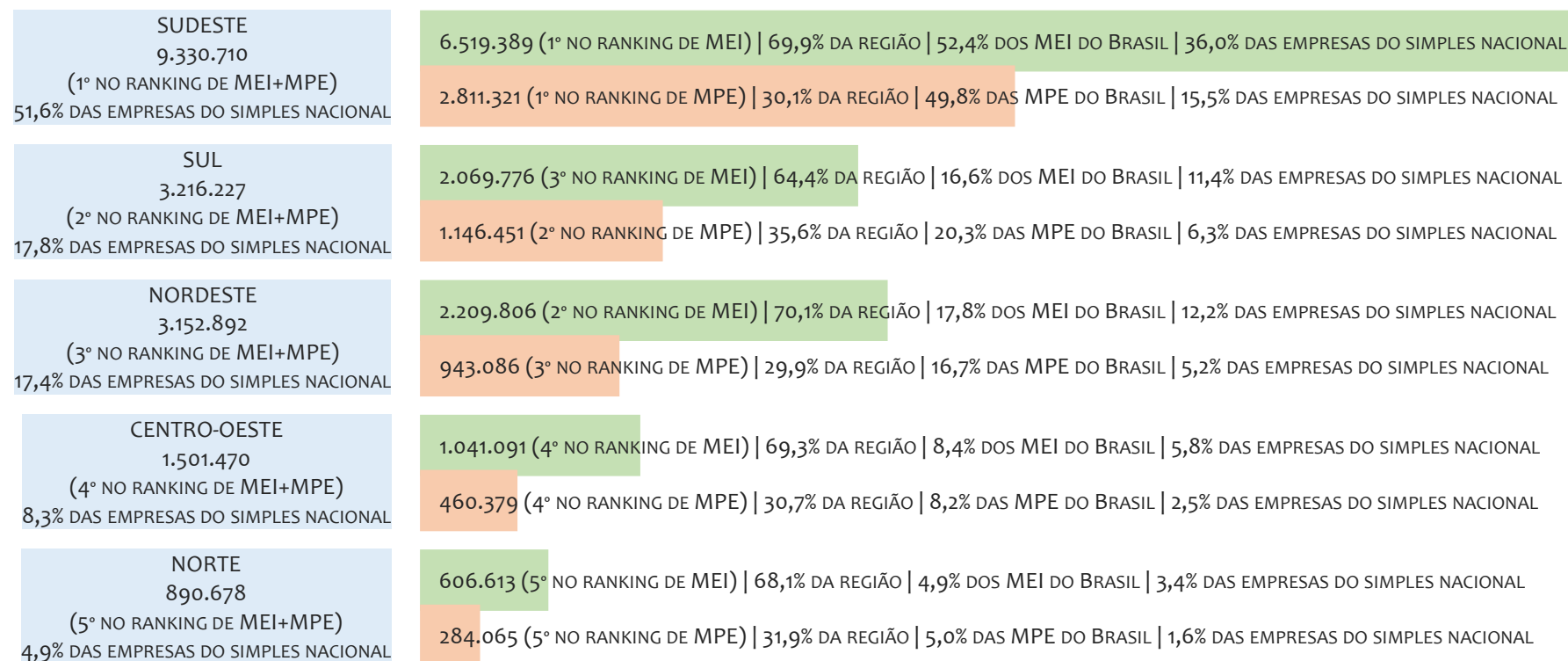
■ TOTAL ■ UNIÃO ■ ESTADOS ■ MUNICÍPIOS



No BRASIL, no período de mai/2020 a mai/2021, o percentual de participação de arrecadação da UNIÃO variou entre 75,1% e 81,0%, dos ESTADOS entre 9,6% e 14,5% e dos MUNICÍPIOS entre 7,9% e 11,1%. Neste último mês, mai/2021, a arrecadação da UNIÃO, em R\$ milhões, foi de 4.517 (77,3%), dos ESTADOS foi de 698 (11,9%) e dos MUNICÍPIOS foi de 628 (10,7%).

RANKING MEI+MPE, BRASIL, POR REGIÃO, ACUMULADO ATÉ JUNHO/2021

■ TOTAL ■ MEI ■ MPE



No BRASIL, considerando o acumulado até junho/2021, a REGIÃO SUDESTE é a região com maior número de MEI+MPE com 9.330.710 empresas, sendo 6.519.389 MEI (69,9%) e 2.811.321 MPE (30,1%). Este número de MEI representa 52,4% do total de MEI no país e 36,0% do total de empresas do SIMPLES NACIONAL. Este número de MPE representa 22,6% do total de MPE do país e 15,5% do total de empresas do SIMPLES NACIONAL.

RANKING MEI+MPE, BRASIL, POR REGIÃO, SALDO DE JUNHO/2021

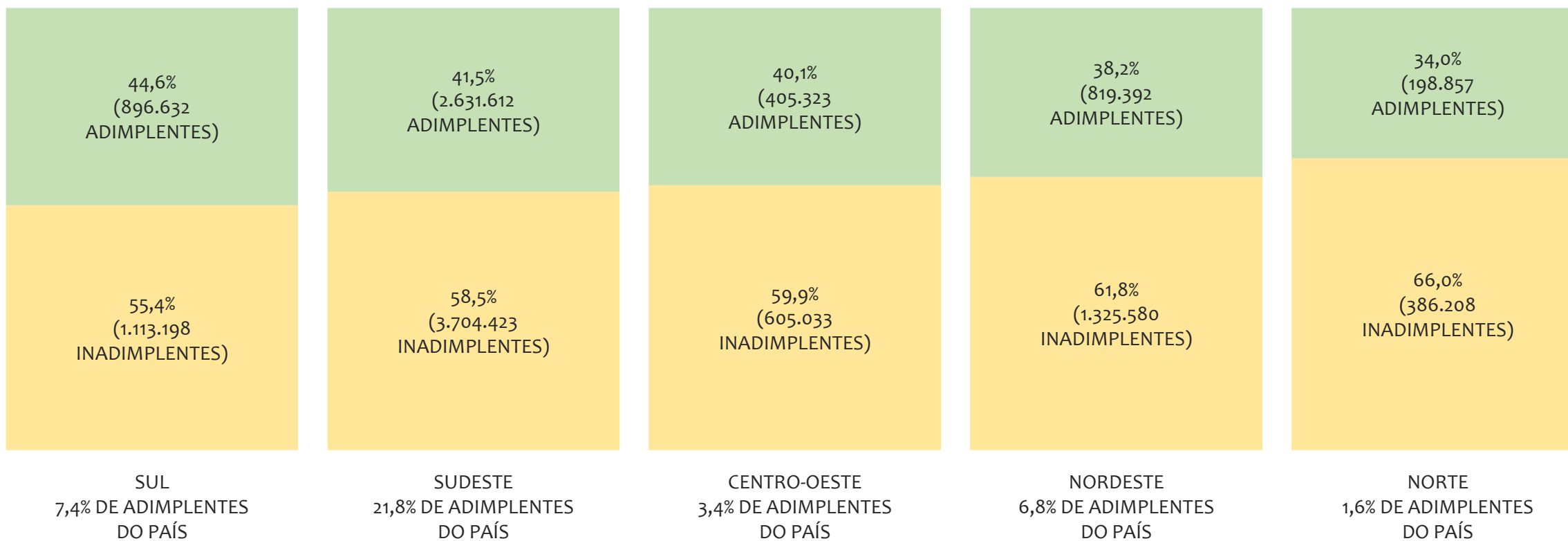
■ TOTAL ■ MEI ■ MPE



O SALDO do mês é calculado pela diferença entre novos cadastros e cadastros excluídos no mês. No BRASIL, considerando o mês de junho/2021, a REGIÃO SUDESTE é a região com maior SALDO de MEI+MPE com 114.512 empresas, sendo 93.516 MEI (81,7%) e 20.996 MPE (18,3%). Este SALDO de MEI representa 51,3% do SALDO de MEI no país e 41,6% do SALDO de empresas do SIMPLES NACIONAL. Este SALDO de MPE representa 11,5% do SALDO de MPE do país e 9,3% do SALDO de empresas do SIMPLES NACIONAL.

PERCENTUAL DE ADIMPLÊNCIA E INADIMPLÊNCIA DO MEI, BRASIL, POR REGIÃO, ABRIL/2021

■ ADIMPLENTES ■ INADIMPLENTES



No BRASIL, considerando o acumulado até abril/2021, a REGIÃO SUL apresenta o maior PERCENTUAL de ADIMPLENTES dentro da mesma região, com 44,6% (896.632), sendo que este grupo equivale a 18,1% dos ADIMPLENTES do BRASIL.

RANKING POR UNIDADE FEDERATIVA, ACUMULADO ATÉ JUNHO/2021

UF	MEI
1° SÃO PAULO	3.365.747
2° RIO DE JANEIRO	1.439.200
3° MINAS GERAIS	1.396.839
4° PARANÁ	781.270
5° RIO GRANDE DO SUL	754.961
6° BAHIA	661.582
7° SANTA CATARINA	533.545
8° GOIÁS	433.440
9° PERNAMBUCO	389.022
10° CEARÁ	384.903
11° ESPÍRITO SANTO	317.603
12° PARÁ	270.772
13° DISTRITO FEDERAL	218.652
14° MATO GROSSO	215.340
15° MATO GROSSO DO SUL	173.659
16° PARAÍBA	169.609
17° RIO GRANDE DO NORTE	154.261
18° MARANHÃO	146.662
19° ALAGOAS	122.251
20° AMAZONAS	118.405
21° PIAUÍ	99.017
22° SERGIPE	82.499
23° TOCANTINS	81.495
24° RONDÔNIA	73.811
25° AMAPÁ	21.840
26° ACRE	20.818
27° RORAIMA	19.472

UF	MPE
1° SÃO PAULO	1.729.833
2° MINAS GERAIS	566.680
3° PARANÁ	452.491
4° RIO GRANDE DO SUL	410.730
5° RIO DE JANEIRO	409.560
6° BAHIA	297.673
7° SANTA CATARINA	283.230
8° GOIÁS	191.762
9° CEARÁ	162.243
10° PERNAMBUCO	122.660
11° PARÁ	109.582
12° MARANHÃO	108.107
13° ESPÍRITO SANTO	105.248
14° DISTRITO FEDERAL	101.109
15° MATO GROSSO	97.484
16° MATO GROSSO DO SUL	70.024
17° RIO GRANDE DO NORTE	64.265
18° AMAZONAS	62.273
19° PIAUÍ	58.066
20° PARAÍBA	52.061
21° ALAGOAS	47.739
22° RONDÔNIA	38.923
23° TOCANTINS	35.467
24° SERGIPE	30.272
25° AMAPÁ	16.431
26° ACRE	10.858
27° RORAIMA	10.531

UF	TOTAL
1° SÃO PAULO	5.095.580
2° MINAS GERAIS	1.963.519
3° RIO DE JANEIRO	1.848.760
4° PARANÁ	1.233.761
5° RIO GRANDE DO SUL	1.165.691
6° BAHIA	959.255
7° SANTA CATARINA	816.775
8° GOIÁS	625.202
9° CEARÁ	547.146
10° PERNAMBUCO	511.682
11° ESPÍRITO SANTO	422.851
12° PARÁ	380.354
13° DISTRITO FEDERAL	319.761
14° MATO GROSSO	312.824
15° MARANHÃO	254.769
16° MATO GROSSO DO SUL	243.683
17° PARAÍBA	221.670
18° RIO GRANDE DO NORTE	218.526
19° AMAZONAS	180.678
20° ALAGOAS	169.990
21° PIAUÍ	157.083
22° TOCANTINS	116.962
23° SERGIPE	112.771
24° RONDÔNIA	112.734
25° AMAPÁ	38.271
26° ACRE	31.676
27° RORAIMA	30.003

RANKING POR UNIDADE FEDERATIVA, SALDO DE JUNHO/2021

UF	MEI
1° SÃO PAULO	49.126
2° RIO DE JANEIRO	20.470
3° MINAS GERAIS	19.365
4° PARANÁ	10.870
5° RIO GRANDE DO SUL	10.801
6° BAHIA	9.423
7° SANTA CATARINA	8.859
8° GOIÁS	6.686
9° PERNAMBUCO	5.590
10° CEARÁ	5.412
11° PARÁ	4.565
12° ESPÍRITO SANTO	4.555
13° MATO GROSSO	3.405
14° DISTRITO FEDERAL	3.001
15° MARANHÃO	2.427
16° PARAÍBA	2.393
17° AMAZONAS	2.333
18° RIO GRANDE DO NORTE	2.232
19° MATO GROSSO DO SUL	2.183
20° ALAGOAS	2.157
21° PIAUÍ	1.558
22° SERGIPE	1.495
23° RONDÔNIA	1.248
24° TOCANTINS	1.090
25° ACRE	484
26° AMAPÁ	425
27° RORAIMA	311

UF	MPE
1° SÃO PAULO	13.351
2° MINAS GERAIS	3.922
3° PARANÁ	3.236
4° RIO DE JANEIRO	2.888
5° SANTA CATARINA	2.679
6° BAHIA	1.828
7° RIO GRANDE DO SUL	1.821
8° GOIÁS	1.681
9° PERNAMBUCO	1.219
10° MATO GROSSO	1.151
11° DISTRITO FEDERAL	1.069
12° PARÁ	1.009
13° CEARÁ	990
14° ESPÍRITO SANTO	835
15° MARANHÃO	769
16° AMAZONAS	595
17° RIO GRANDE DO NORTE	511
18° PARAÍBA	501
19° MATO GROSSO DO SUL	471
20° PIAUÍ	441
21° RONDÔNIA	297
22° ALAGOAS	273
23° SERGIPE	269
24° TOCANTINS	253
25° AMAPÁ	136
26° ACRE	107
27° RORAIMA	76

UF	TOTAL
1° SÃO PAULO	62.477
2° RIO DE JANEIRO	23.358
3° MINAS GERAIS	23.287
4° PARANÁ	14.106
5° RIO GRANDE DO SUL	12.622
6° SANTA CATARINA	11.538
7° BAHIA	11.251
8° GOIÁS	8.367
9° PERNAMBUCO	6.809
10° CEARÁ	6.402
11° PARÁ	5.574
12° ESPÍRITO SANTO	5.390
13° MATO GROSSO	4.556
14° DISTRITO FEDERAL	4.070
15° MARANHÃO	3.196
16° AMAZONAS	2.928
17° PARAÍBA	2.894
18° RIO GRANDE DO NORTE	2.743
19° MATO GROSSO DO SUL	2.654
20° ALAGOAS	2.430
21° PIAUÍ	1.999
22° SERGIPE	1.764
23° RONDÔNIA	1.545
24° TOCANTINS	1.343
25° ACRE	591
26° AMAPÁ	561
27° RORAIMA	387

PERCENTUAL DE ADIMPLÊNCIA E INADIMPLÊNCIA DO MEI, BRASIL, POR UF, ABRIL/2021

■ ADIMPLENTES ■ INADIMPLENTES

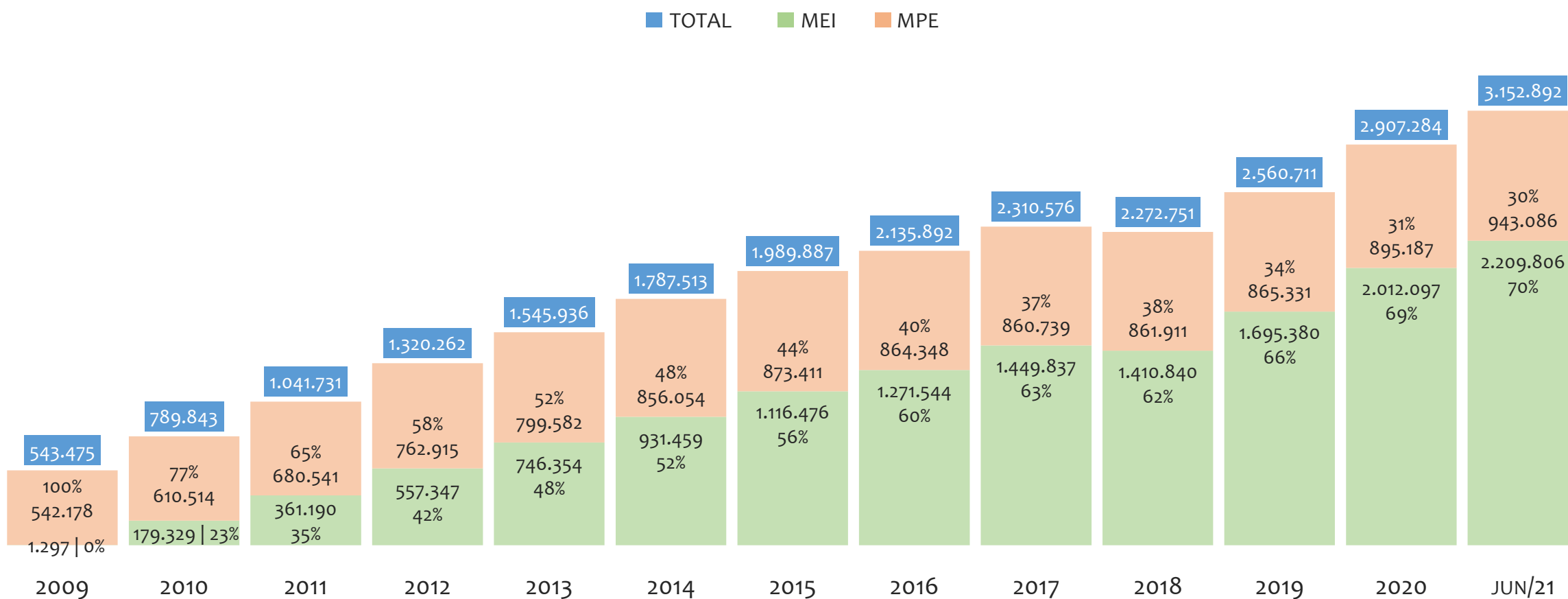


No BRASIL, considerando o acumulado até abril/2021, a UF SANTA CATARINA apresenta o maior PERCENTUAL de ADIMPLENTES dentro do mesmo estado, com 46,6% (240.474 adimplentes), sendo que este grupo equivale a 4,9% dos ADIMPLENTES do BRASIL.



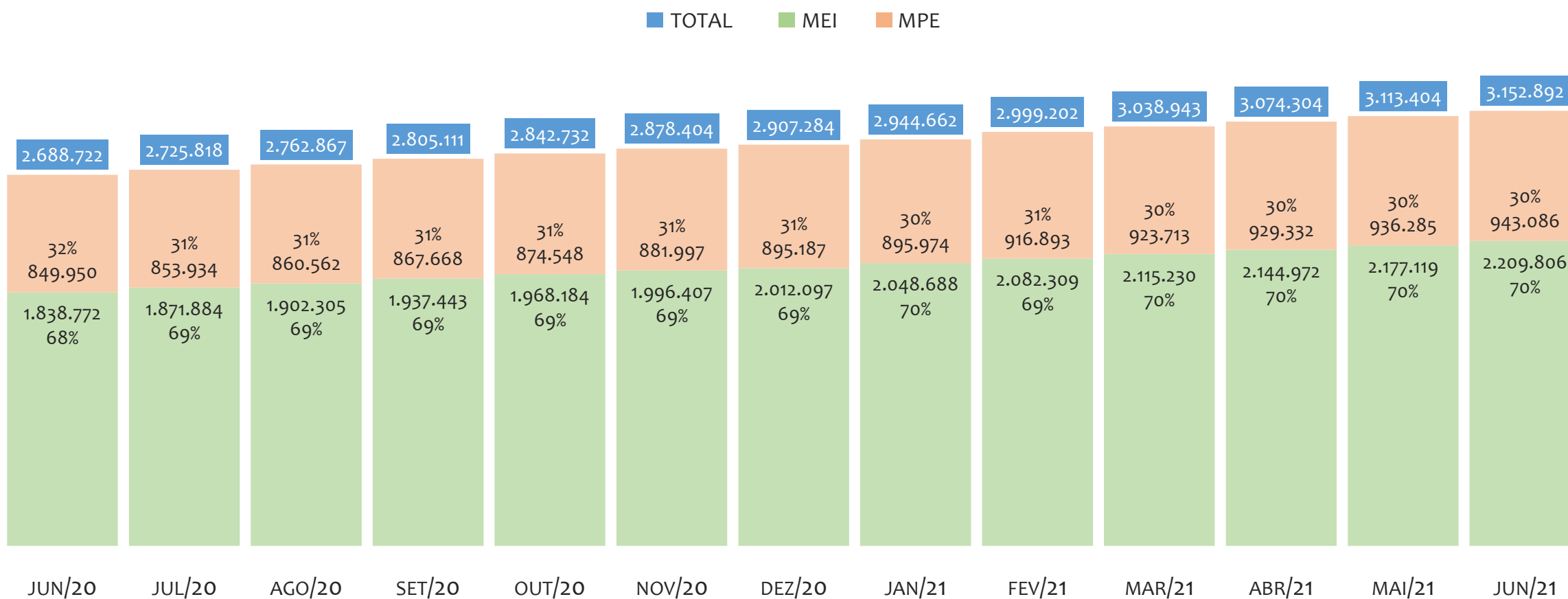
REGIÃO NORDESTE

HISTÓRICO ANUAL DO ACUMULADO DE MEI, MPE E TOTAL, REGIÃO NORDESTE, 2009 A JUNHO/2021



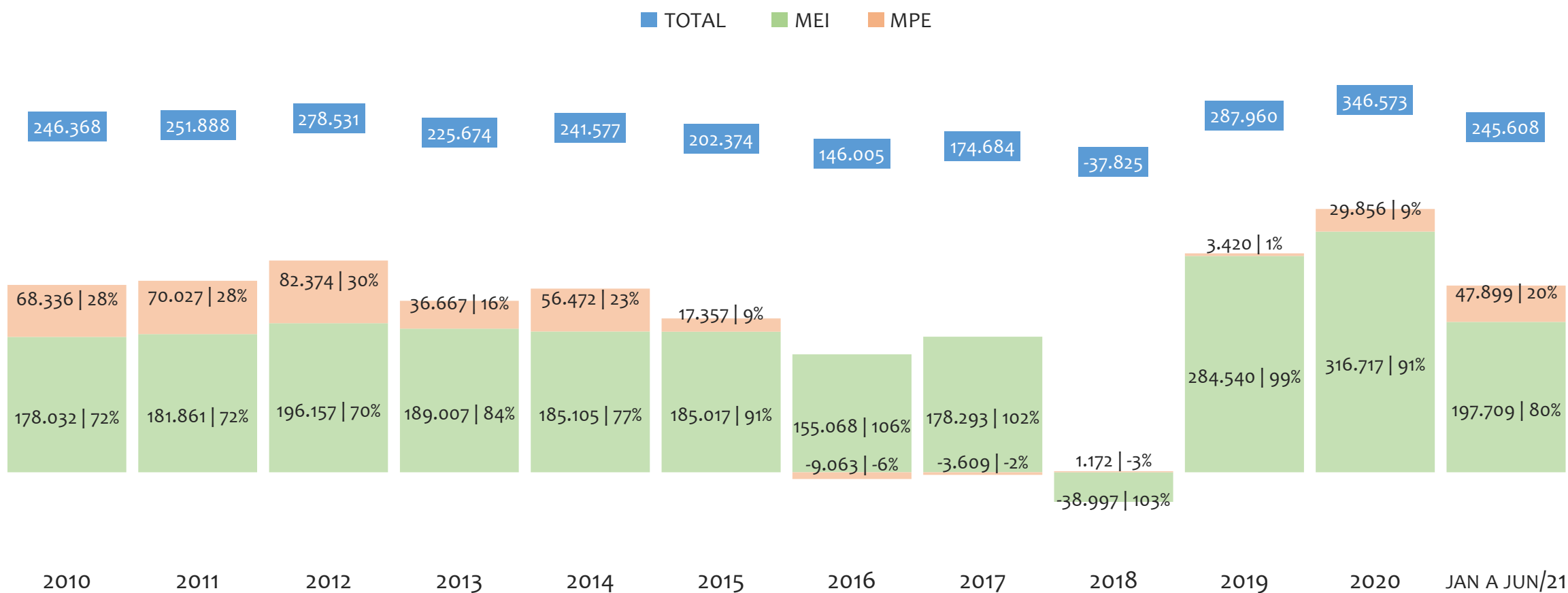
Na Região NORDESTE, de 2009 a junho/2021, o crescimento de microempreendedores individuais (MEI) de 170278% (1.297 para 2.209.806) é superior ao crescimento de micro e pequenas empresas (MPE) de 74% (542.178 para 943.086). No TOTAL (MEI + MPE), o crescimento no mesmo período é de 480% (543.475 para 3.152.892). A taxa média de crescimento anual composta é de 86% ao ano para MEI, 5% ao ano para MPE e 16% ao ano para MEI + MPE. Ainda neste mesmo período, a participação do MEI cresceu de 0% para 70% do total das empresas cadastradas no SIMPLES NACIONAL.

HISTÓRICO MENSAL DO ACUMULADO DE MEI, MPE E TOTAL, REGIÃO NORDESTE, JUN/2020 A JUN/2021



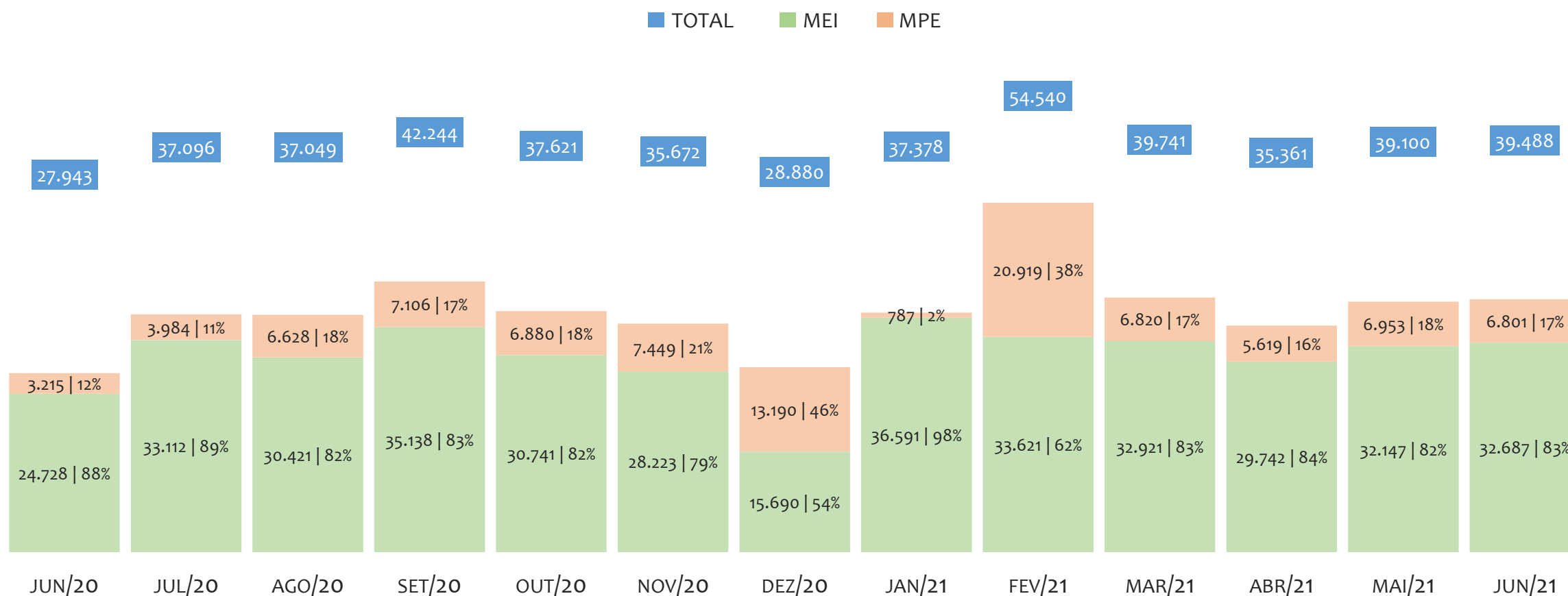
Na Região NORDESTE, de junho/2020 a junho/2021, o crescimento de microempreendedores individuais (MEI) de 20,2% (1.838.772 para 2.209.806) é superior ao crescimento de micro e pequenas empresas (MPE) de 11,0% (849.950 para 943.086). No TOTAL (MEI + MPE), o crescimento no mesmo período é de 17,3% (2.688.722 para 3.152.892). A taxa média de crescimento mensal composta é de 1,5% ao mês para MEI, 0,9% ao mês para MPE e 1,3% ao mês para MEI + MPE. Ainda neste mesmo período, a participação do MEI cresceu de 68% para 70% do total das empresas cadastradas no SIMPLES NACIONAL.

HISTÓRICO ANUAL DO SALDO DE MEI, MPE E TOTAL, REGIÃO NORDESTE, 2010 A JUNHO/2021



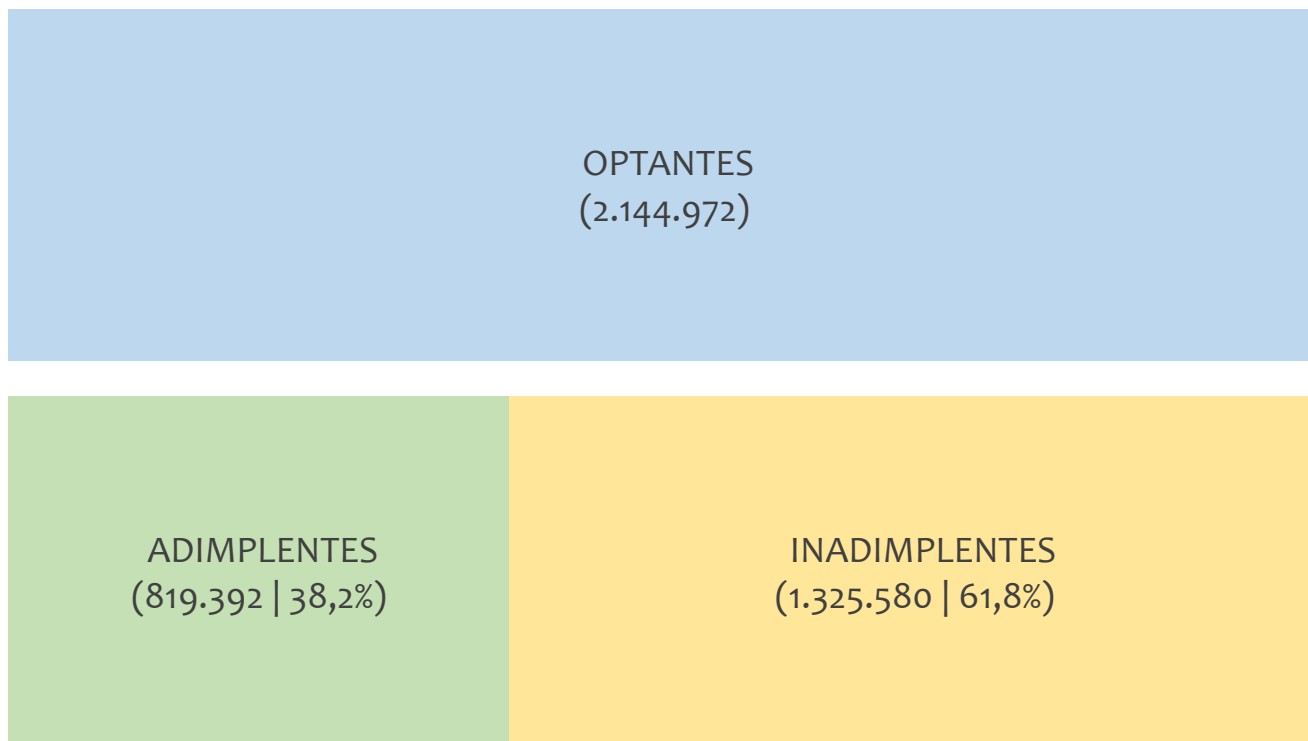
O SALDO anual é calculado pela diferença entre novos cadastros e cadastros excluídos em cada ano. A queda brusca do SALDO em 2016 e 2018 deve-se ao reprocessamento acumulado dos cadastros de MEI e MPE vinculados ao Simples Nacional com a exclusão dos inativos, inadimplentes etc. Na Região NORDESTE, o maior saldo de MEI ocorre em 2020 (316.717) e o menor em 2018 (-38.997). O maior saldo de MPE ocorre em 2012 (82.374) e o menor em 2016 (-9.063). O maior saldo no TOTAL (MPE + MEI) ocorre em 2020 (346.573) e o menor em 2018 (-37.825).

HISTÓRICO MENSAL DO SALDO DE MEI, MPE E TOTAL, REGIÃO NORDESTE, JUN/2020 A JUN/2021



O SALDO mensal é calculado pela diferença entre novos cadastros e cadastros excluídos em cada mês. A queda brusca do SALDO em JANEIRO deve-se ao reprocessamento dos cadastros de MEI e MPE vinculados ao Simples Nacional com a exclusão dos inativos, inadimplentes etc. Na Região NORDESTE, o maior saldo de MEI ocorre em jan/21 (36.591) e o menor em dez/20 (15.690). O maior saldo de MPE ocorre em fev/21 (20.919) e o menor em jan/21 (787). O maior saldo no TOTAL (MPE + MEI) ocorre em fev/21 (54.540) e o menor em jun/20 (27.943).

PERCENTUAL DE ADIMPLÊNCIA E INADIMPLÊNCIA DO MEI, REGIÃO NORDESTE, ABRIL/2021



No caso do MEI estar inadimplente com os pagamentos (DAS), qual é o prejuízo ou penalidade que o MEI terá junto ao INSS/Previdência Social?

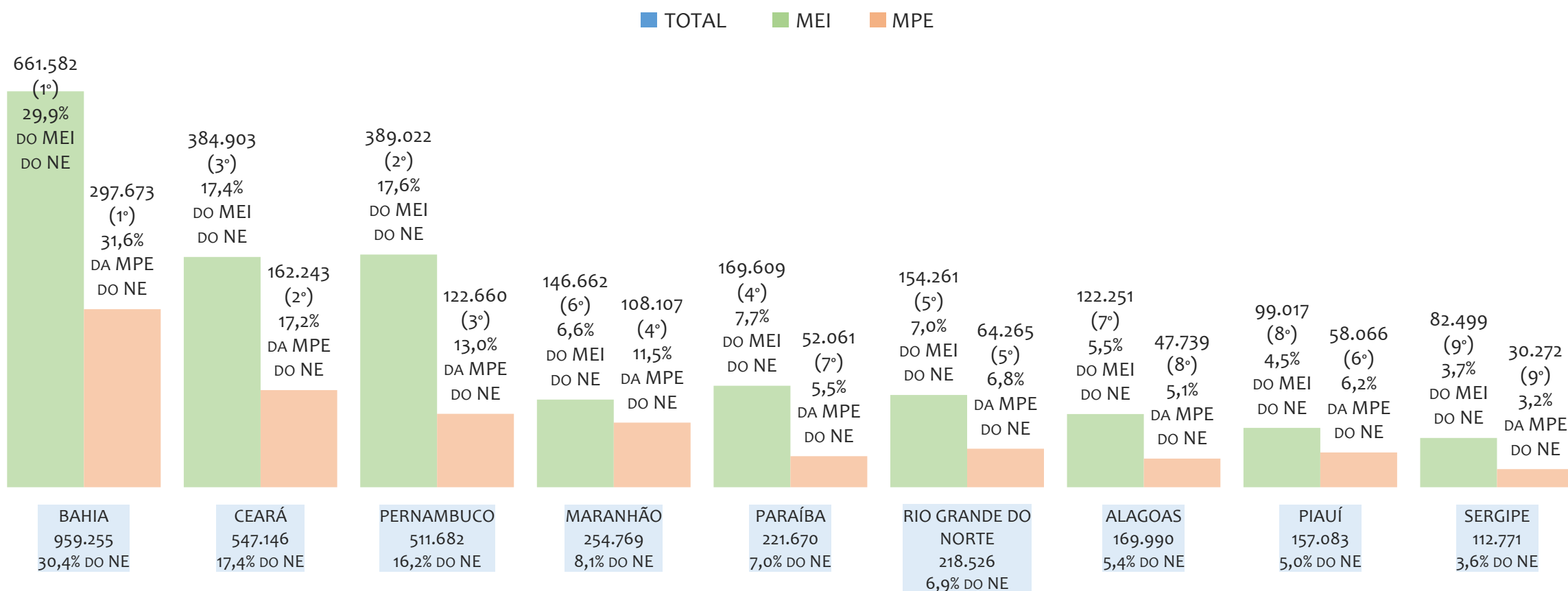
Primeiro, não terá esse tempo inadimplente contado para nenhum benefício da previdência social.

Segundo, caso necessite de algum benefício não programado, como auxílio doença, pensão por morte ou salário maternidade, por exemplo, poderá não ter direito a esses.

Além disso, quando for recolher as contribuições atrasadas, terá que calcular os valores acrescidos de multa e juros.

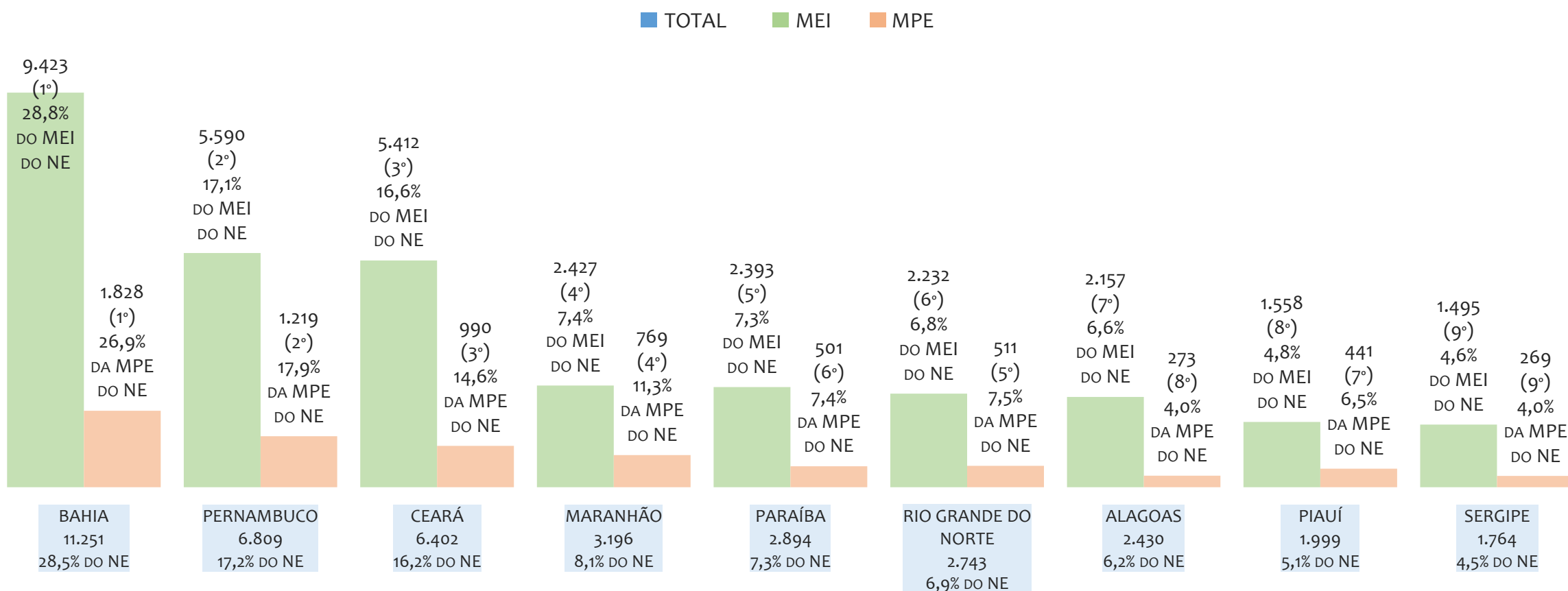
Na Região NORDESTE, considerando o acumulado até abril/2021, o percentual de MEI ADIMPLENTES é de 38,2% (819.392).

RANKING MEI+MPE, REGIÃO NORDESTE, POR UF, ACUMULADO ATÉ JUNHO/2021



Na Região NORDESTE, considerando o acumulado até junho/2021, a UF BAHIA é o estado com maior número de MEI+MPE com 959.255 empresas, sendo 661.582 MEI (69,0%) e 297.673 MPE (31,0%). Este número de MEI representa 29,9% do total de MEI da região e 21,0% do total de empresas da região cadastradas no SIMPLES NACIONAL. Este número de MPE representa 31,6% do total de MPE da região e 9,4% do total de empresas da região cadastradas no SIMPLES NACIONAL.

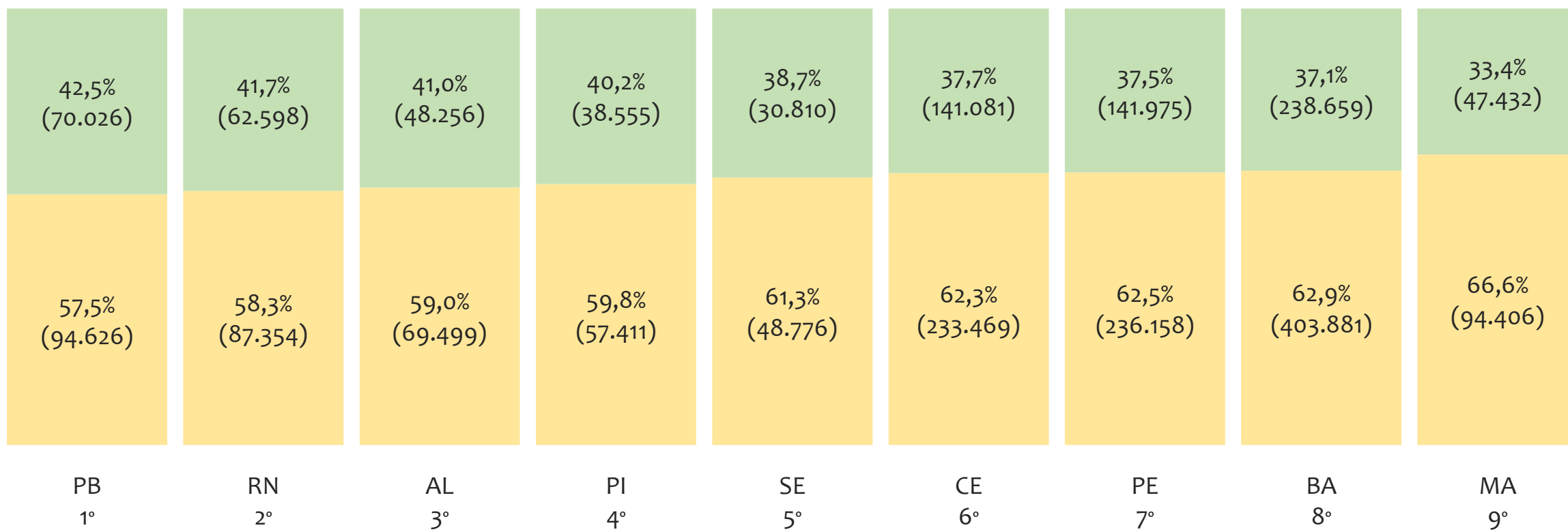
RANKING MEI+MPE, REGIÃO NORDESTE, POR UF, SALDO DE JUNHO/2021



O SALDO do mês é calculado pela diferença entre novos cadastros e cadastros excluídos no mês. Na Região NORDESTE, considerando o mês de junho/2021, a UF BAHIA é o estado com maior SALDO de MEI+MPE com 11.251 empresas, sendo 9.423 MEI (83,8%) e 1.828 MPE (16,2%). Este SALDO de MEI representa 28,8% do SALDO de MEI da região e 23,9% do SALDO de empresas da região cadastradas no SIMPLES NACIONAL. Este SALDO de MPE representa 5,6% do SALDO de MPE da região e 4,6% do SALDO de empresas da região cadastradas no SIMPLES NACIONAL.

PERCENTUAL DE ADIMPLÊNCIA E INADIMPLÊNCIA DO MEI, REGIÃO NORDESTE, POR UF, ABRIL/2021

■ ADIMPLENTES ■ INADIMPLENTES

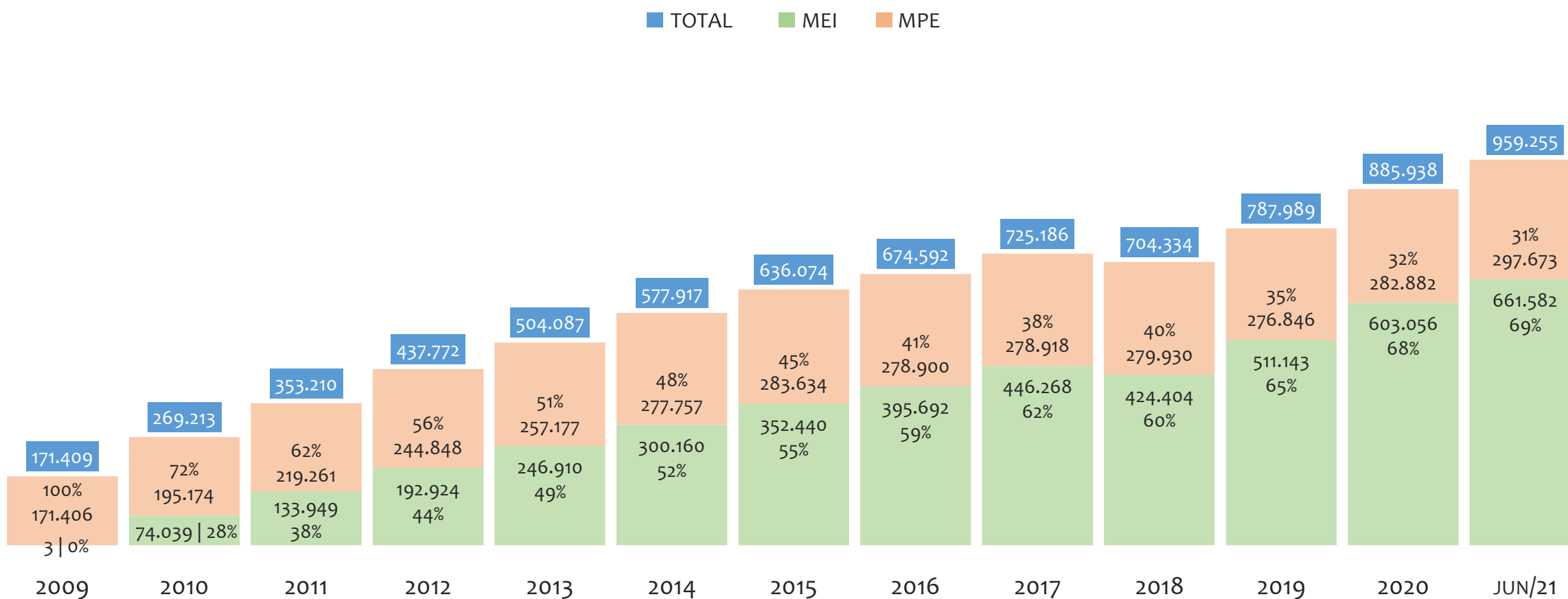


Na Região NORDESTE, considerando o acumulado até abril/2021, a UF PARAÍBA apresenta o maior PERCENTUAL de ADIMPLENTES dentro do mesmo estado, com 42,5% (70.026 adimplentes), sendo que este grupo equivale a 8,5% dos ADIMPLENTES da REGIÃO NORDESTE.



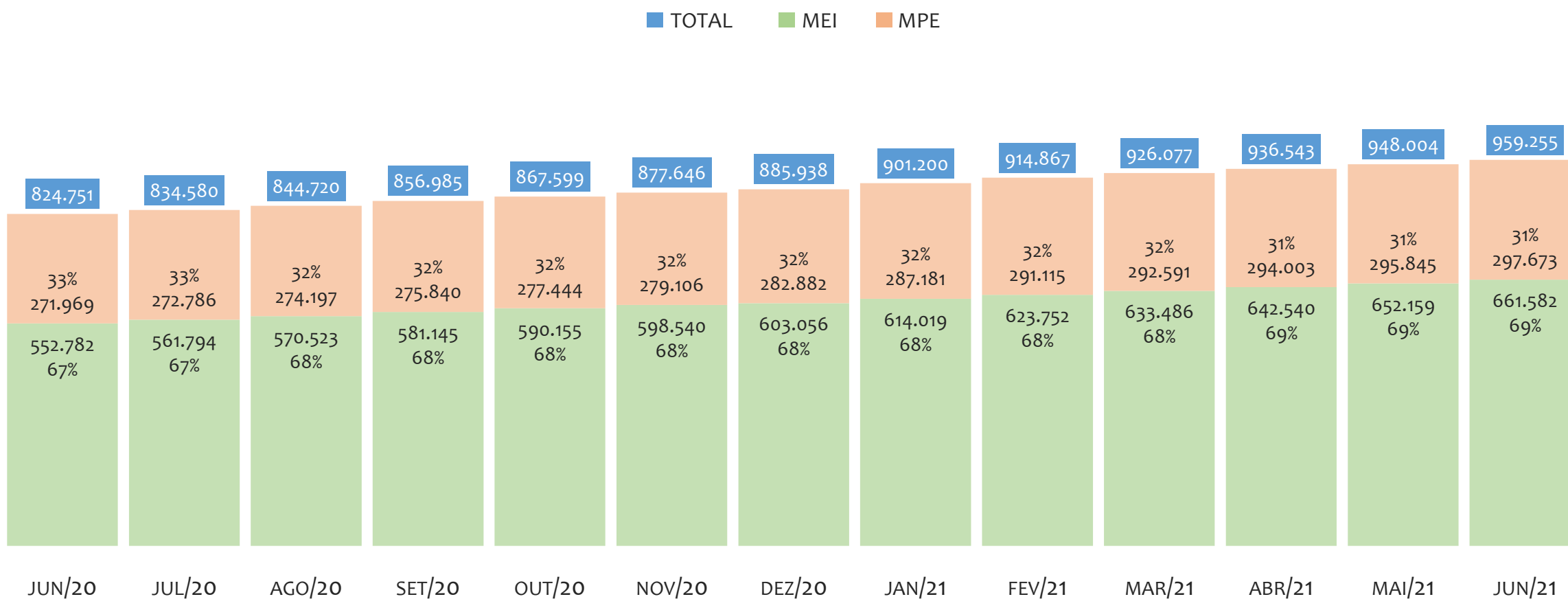
BAHIA

HISTÓRICO ANUAL DO ACUMULADO DE MEI, MPE E TOTAL, ESTADO da BAHIA, 2009 A JUNHO/2021



No Estado da BAHIA, de 2009 a junho/2021, o crescimento de microempreendedores individuais (MEI) de 22052633% (3 para 661.582) é superior ao crescimento de micro e pequenas empresas (MPE) de 74% (171.406 para 297.673). No TOTAL (MEI + MPE), o crescimento no mesmo período é de 460% (171.409 para 959.255). A taxa média de crescimento anual composta é de 179% ao ano para MEI, 5% ao ano para MPE e 15% ao ano para MEI + MPE. Ainda neste mesmo período, a participação do MEI cresceu de 0% para 69% do total das empresas cadastradas no SIMPLES NACIONAL.

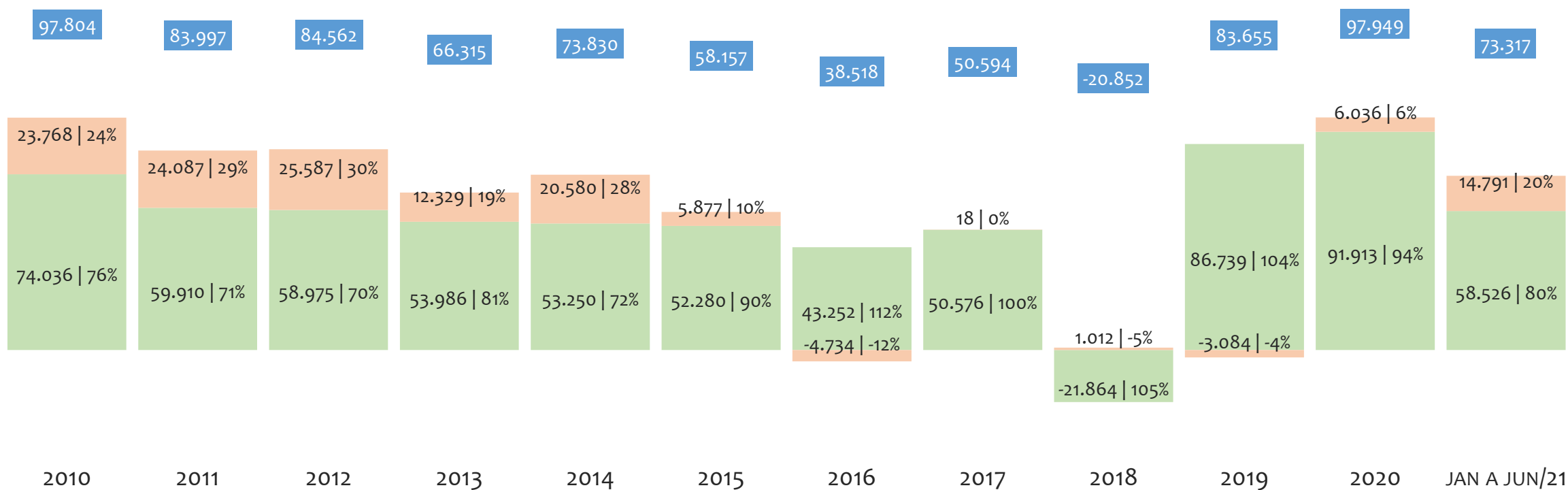
HISTÓRICO MENSAL DO ACUMULADO DE MEI, MPE E TOTAL, ESTADO da BAHIA, JUN/2020 A JUN/2021



No Estado da BAHIA, de junho/2020 a junho/2021, o crescimento de microempreendedores individuais (MEI) de 19,7% (552.782 para 661.582) é superior ao crescimento de micro e pequenas empresas (MPE) de 9,5% (271.969 para 297.673). No TOTAL (MEI + MPE), o crescimento no mesmo período é de 16,3% (824.751 para 959.255). A taxa média de crescimento mensal composta é de 1,5% ao mês para MEI, 0,8% ao mês para MPE e 1,3% ao mês para MEI + MPE. Ainda neste mesmo período, a participação do MEI cresceu de 67% para 69% do total das empresas cadastradas no SIMPLES NACIONAL.

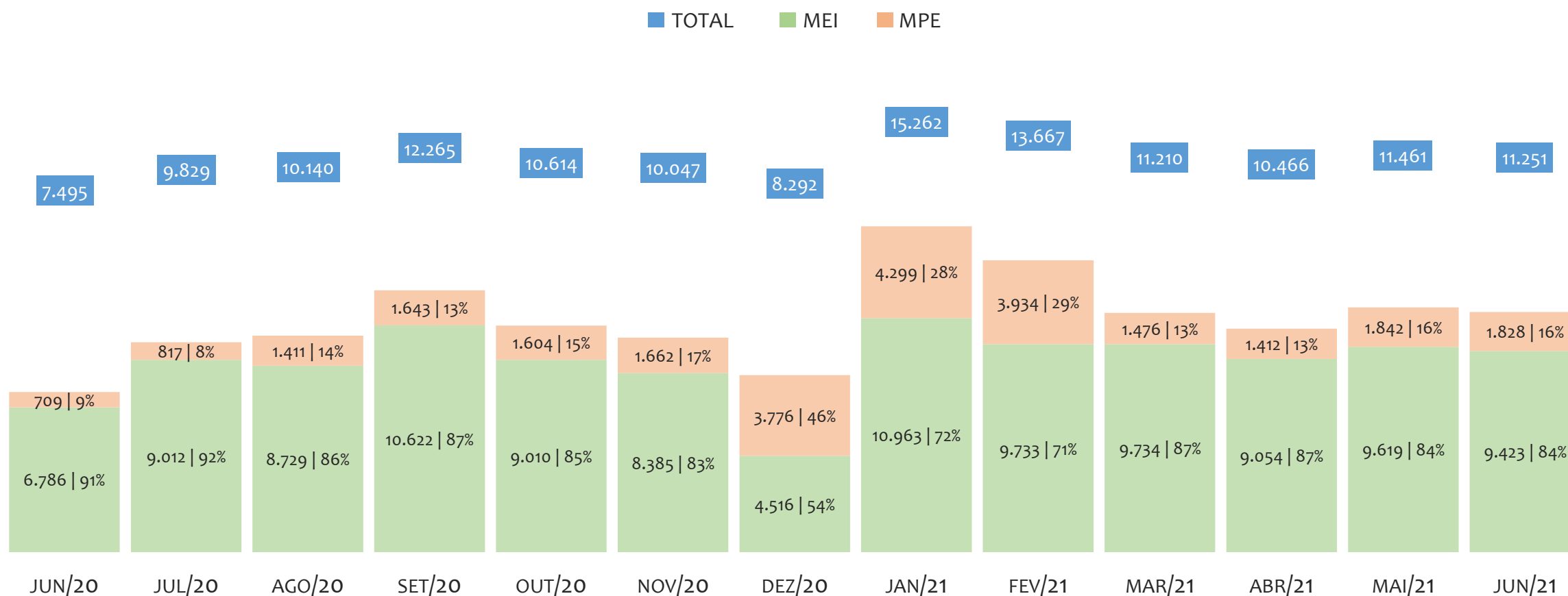
HISTÓRICO ANUAL DO SALDO DE MEI, MPE E TOTAL, ESTADO da BAHIA, 2010 A JUNHO/2021

■ TOTAL ■ MEI ■ MPE



O SALDO anual é calculado pela diferença entre novos cadastros e cadastros excluídos em cada ano. A queda brusca do SALDO em 2016 e 2018 deve-se ao reprocessamento acumulado dos cadastros de MEI e MPE vinculados ao Simples Nacional com a exclusão dos inativos, inadimplentes etc. No Estado da BAHIA, o maior saldo de MEI ocorre em 2020 (91.913) e o menor em 2018 (-21.864). O maior saldo de MPE ocorre em 2012 (25.587) e o menor em 2016 (-4.734). O maior saldo no TOTAL (MPE + MEI) ocorre em 2020 (97.949) e o menor em 2018 (-20.852).

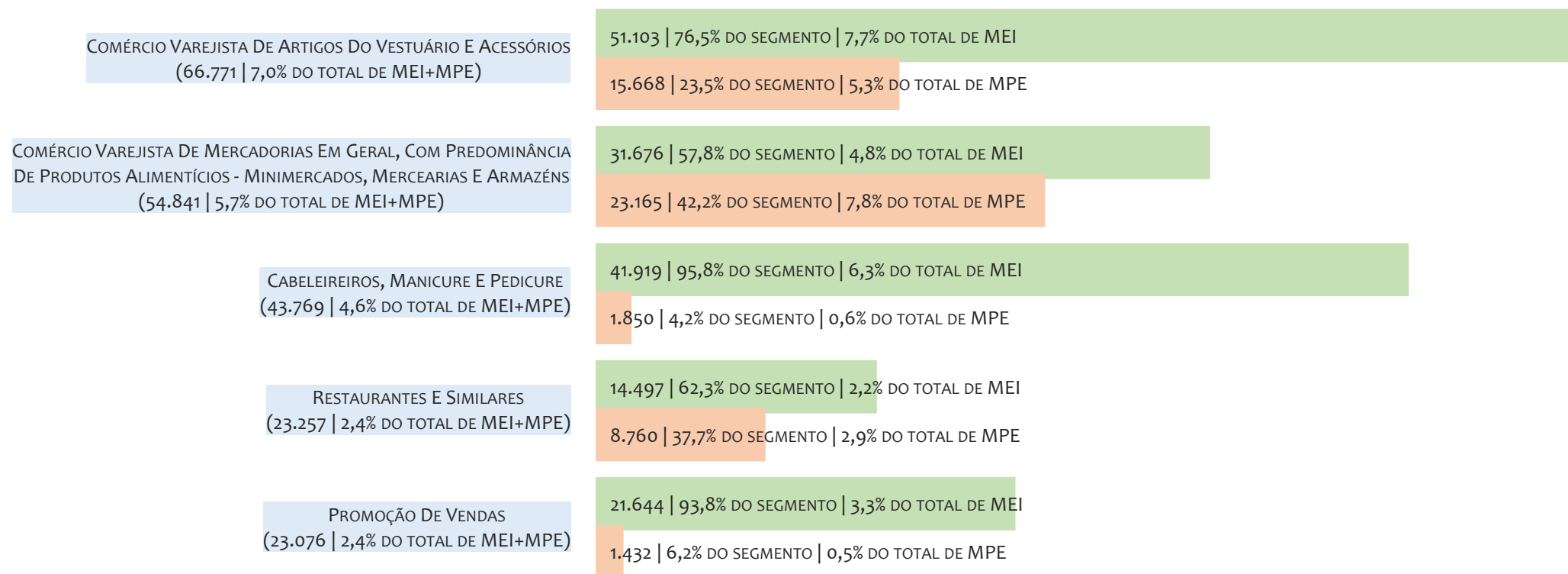
HISTÓRICO MENSAL DO SALDO DE MEI, MPE E TOTAL, ESTADO da BAHIA, JUN/2020 A JUN/2021



O SALDO mensal é calculado pela diferença entre novos cadastros e cadastros excluídos em cada mês. A queda brusca do SALDO em JANEIRO deve-se ao reprocessamento dos cadastros de MEI e MPE vinculados ao Simples Nacional com a exclusão dos inativos, inadimplentes etc. No Estado da BAHIA, o maior saldo de MEI ocorre em jan/21 (10.963) e o menor em dez/20 (4.516). O maior saldo de MPE ocorre em jan/21 (4.299) e o menor em jun/20 (709). O maior saldo no TOTAL (MPE + MEI) ocorre em jan/21 (15.262) e o menor em jun/20 (7.495).

RANKING DE MEI+MPE DOS 5 PRINCIPAIS CNAES, ESTADO da BAHIA, ACUMULADO ATÉ 03/07/2021


■ TOTAL ■ MEI ■ MPE



No Estado da BAHIA, considerando o acumulado até 03/07/2021, o CNAE com maior número de MEI+MPE é Comércio Varejista De Artigos Do Vestuário E Acessórios, com 66.771, representando 7,0% do TOTAL de MEI+MPE. Desse montante, 76,5% são MEI (51.103) e 23,5% são MPE (15.668).

RANKING DE MEI DOS 5 PRINCIPAIS CNAES, ESTADO da BAHIA, ACUMULADO ATÉ 03/07/2021

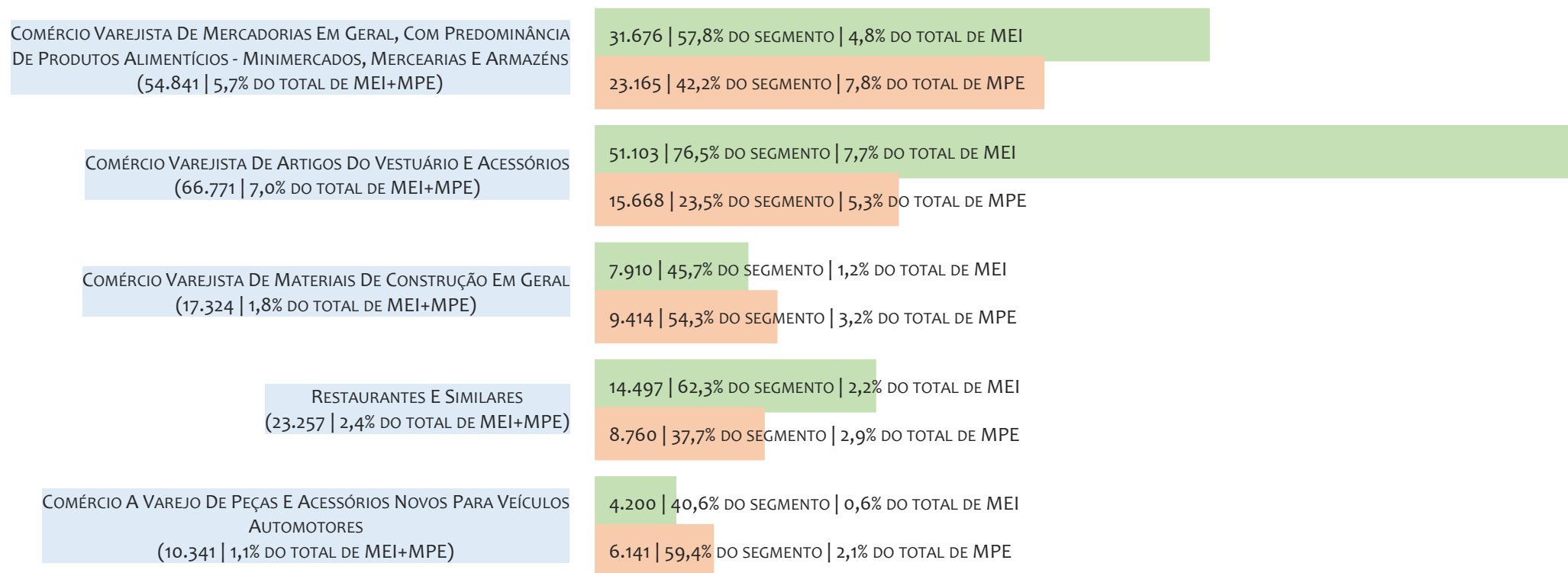
■ TOTAL ■ MEI ■ MPE



No Estado da BAHIA, considerando o acumulado até 03/07/2021, o CNAE com maior número de MEI é Comércio Varejista De Artigos Do Vestuário E Acessórios, com 51.103, representando 76,5% do total dentro do segmento e 7,7% do TOTAL de MEI.

RANKING DE MPE DOS 5 PRINCIPAIS CNAES, ESTADO da BAHIA, ACUMULADO ATÉ 03/07/2021

■ TOTAL ■ MEI ■ MPE



No Estado da BAHIA, considerando o acumulado até 03/07/2021, o CNAE com maior número de MPE é Comércio Varejista De Mercadorias Em Geral, Com Predominância De Produtos Alimentícios - Minimercados, Mercearias E Armazéns, com 23.165, representando 42,2% do total dentro do segmento e 7,8% do TOTAL de MPE.

PERCENTUAL DE ADIMPLÊNCIA E INADIMPLÊNCIA DO MEI, ESTADO da BAHIA, ABRIL/2021

OPTANTES
(642.540)

ADIMPLENTES
(238.659 | 37,1%)

INADIMPLENTES
(403.881 | 62,9%)

No caso do MEI estar inadimplente com os pagamentos (DAS), qual é o prejuízo ou penalidade que o MEI terá junto ao INSS/Previdência Social?

Primeiro, não terá esse tempo inadimplente contado para nenhum benefício da previdência social.

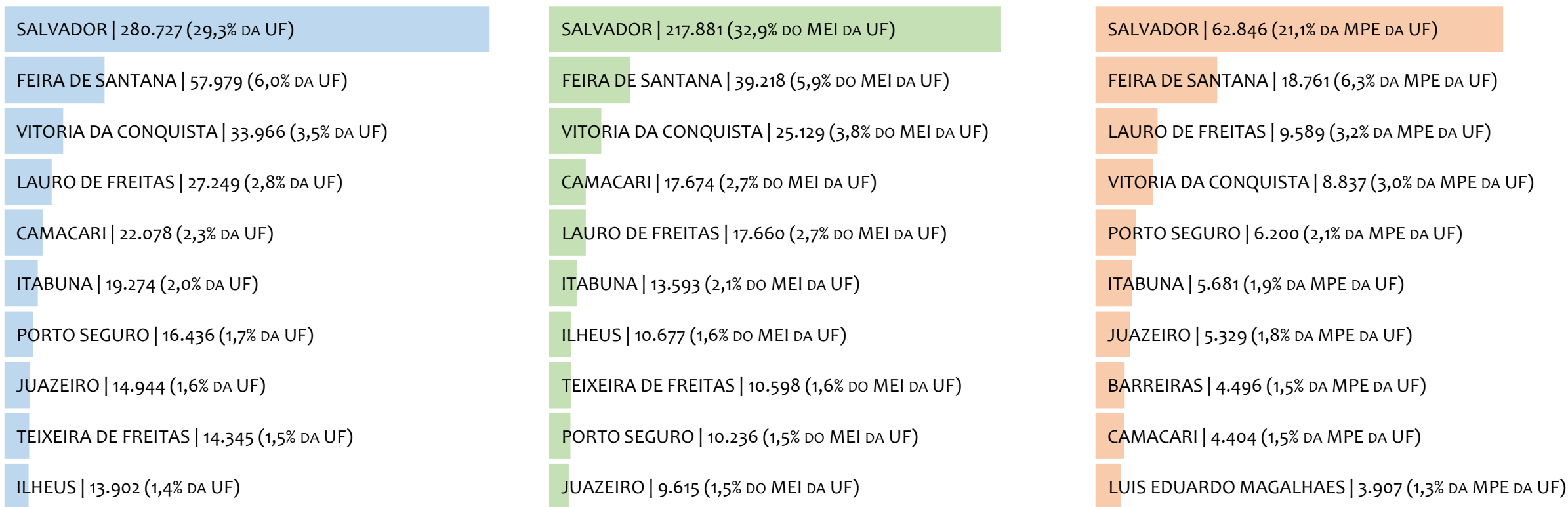
Segundo, caso necessite de algum benefício não programado, como auxílio doença, pensão por morte ou salário maternidade, por exemplo, poderá não ter direito a esses.

Além disso, quando for recolher as contribuições atrasadas, terá que calcular os valores acrescidos de multa e juros.

No Estado da BAHIA, considerando o acumulado até abril/2021, o percentual de MEI ADIMPLENTES é de 37,1% (238.659).

RANKING POR MUNICÍPIO, BAHIA, ACUMULADO ATÉ JUNHO/2021

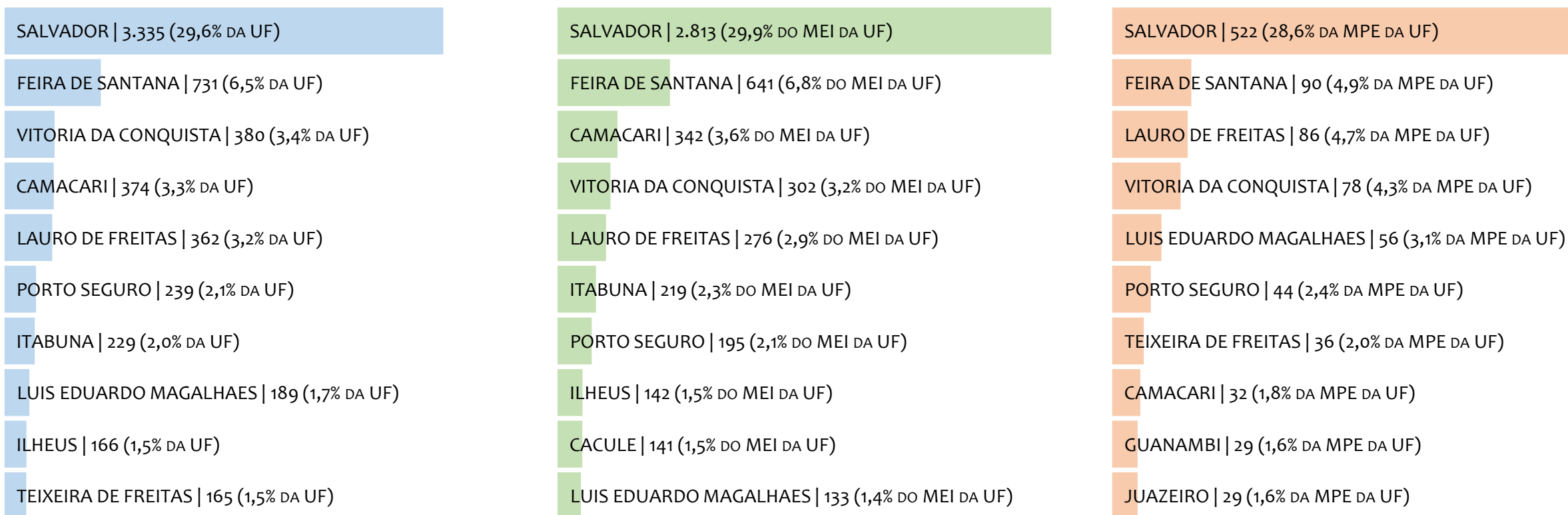
■ TOTAL ■ MEI ■ MPE



No Estado da BAHIA, considerando o acumulado até junho/2021, SALVADOR é o município com maior número de MEI+MPE com 280.727 empresas, representando 29,3% do total de MEI+MPE da UF. Quanto ao MEI, SALVADOR é o município com maior quantitativo com 217.881, representando 32,9% do total de MEI da UF e 22,7% do total de empresas da UF cadastradas no SIMPLES NACIONAL. Quanto a MPE, SALVADOR é o município com maior quantitativo com 62.846, representando 21,1% do total de MPE da UF e 6,6% do total de empresas da UF cadastradas no SIMPLES NACIONAL.

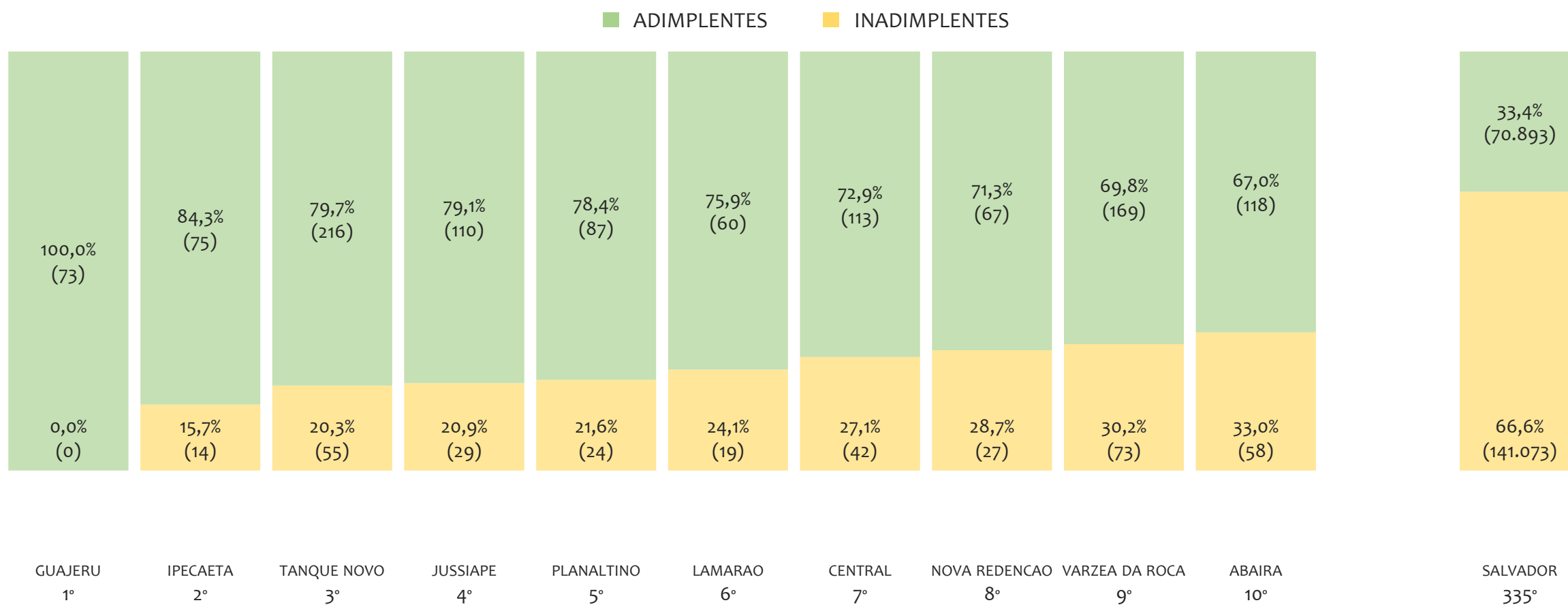
RANKING POR MUNICÍPIO, BAHIA, SALDO DE JUNHO/2021

■ TOTAL ■ MEI ■ MPE



No Estado da BAHIA, considerando o SALDO de junho/2021, SALVADOR é o município com maior SALDO de MEI+MPE com 3.335 empresas, representando 29,6% do SALDO de MEI+MPE da UF. Quanto ao MEI, SALVADOR é o município de maior SALDO com 2.813, representando 29,9% do SALDO de MEI da UF e 25,0% do SALDO de empresas da UF cadastradas no SIMPLES NACIONAL. Quanto a MPE, SALVADOR é o município com maior SALDO com 522, representando 28,6% do SALDO de MPE da UF e 4,6% do SALDO de empresas da UF cadastradas no SIMPLES NACIONAL.


RANKING DE ADIMPLÊNCIA E INADIMPLÊNCIA DO MEI, BAHIA, POR MUNICÍPIO, ABRIL/2021



No Estado da BAHIA, considerando o acumulado até abril/2021, o município GUAJERU apresenta o maior PERCENTUAL de ADIMPLENTES dentro do mesmo município com 100,0% (73 adimplentes), sendo que este grupo equivale a 0,0% dos ADIMPLENTES da BAHIA.

RANKING MEI+MPE, BAHIA, POR UNIDADE REGIONAL, ACUMULADO ATÉ JUNHO/2021

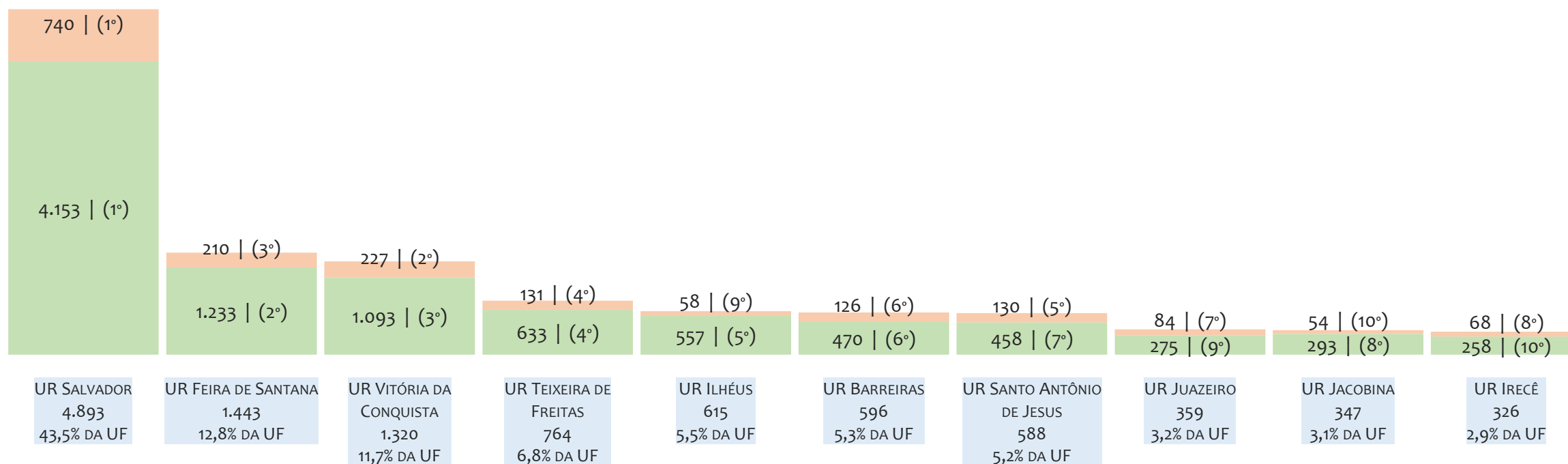
■ TOTAL ■ MEI ■ MPE



No Estado da BAHIA, considerando o acumulado até junho/2021, a UR Salvador é a regional com maior número de MEI+MPE com 392.898 empresas, sendo 295.155 MEI (75,1%) e 97.743 MPE (24,9%). Este número de MEI representa 44,6% do total de MEI da UF e 30,8% do total de empresas da UF cadastradas no SIMPLES NACIONAL. Este número de MPE representa 32,8% do total de MPE da UF e 10,2% do total de empresas da UF cadastradas no SIMPLES NACIONAL.

RANKING MEI+MPE, BAHIA, POR UNIDADE REGIONAL, SALDO DE JUNHO/2021

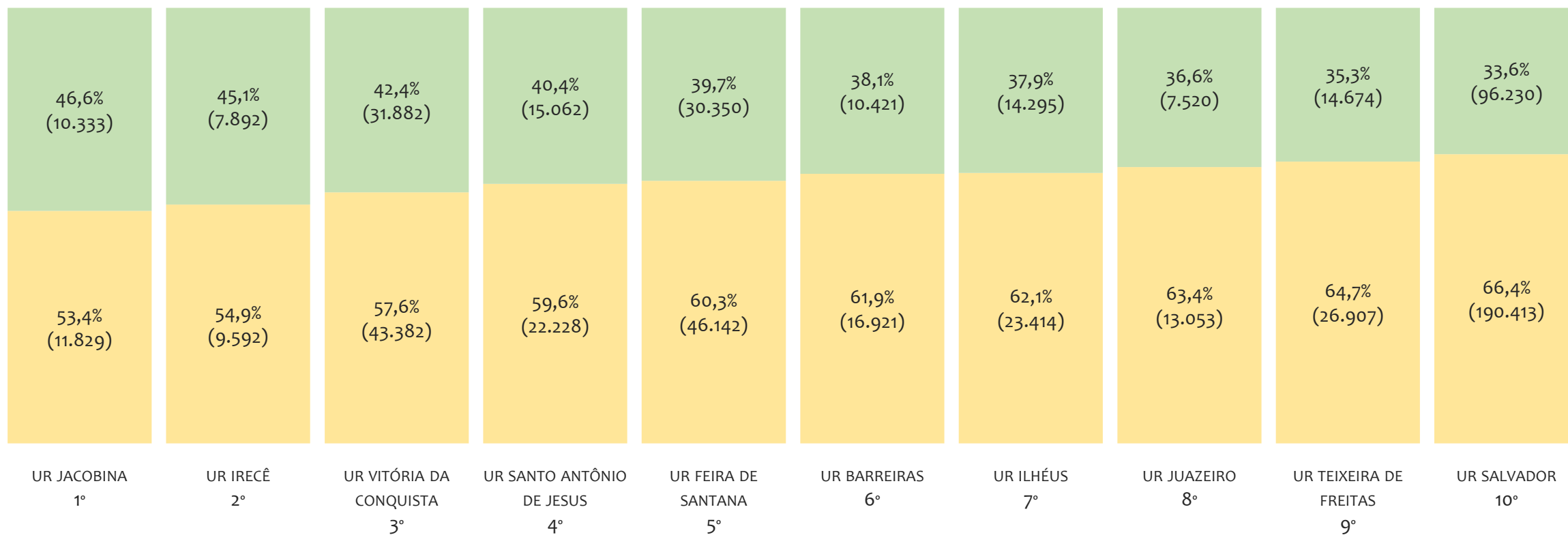
■ TOTAL ■ MEI ■ MPE



No Estado da BAHIA, considerando junho/2021, a UR Salvador é a regional com maior SALDO de MEI+MPE com 4.893 empresas, sendo 4.153 MEI (84,9%) e 740 MPE (15,1%). Este número de MEI representa 44,1% do SALDO de MEI da UF e 36,9% do SALDO de empresas da UF cadastradas no SIMPLES NACIONAL. Este número de MPE representa 40,5% do SALDO de MPE da UF e 6,6% do SALDO de empresas da UF cadastradas no SIMPLES NACIONAL.

RANKING DE ADIMPLÊNCIA E INADIMPLÊNCIA DO MEI, BAHIA, POR REGIONAL, ABRIL/2021

■ ADIMPLENTES ■ INADIMPLENTES

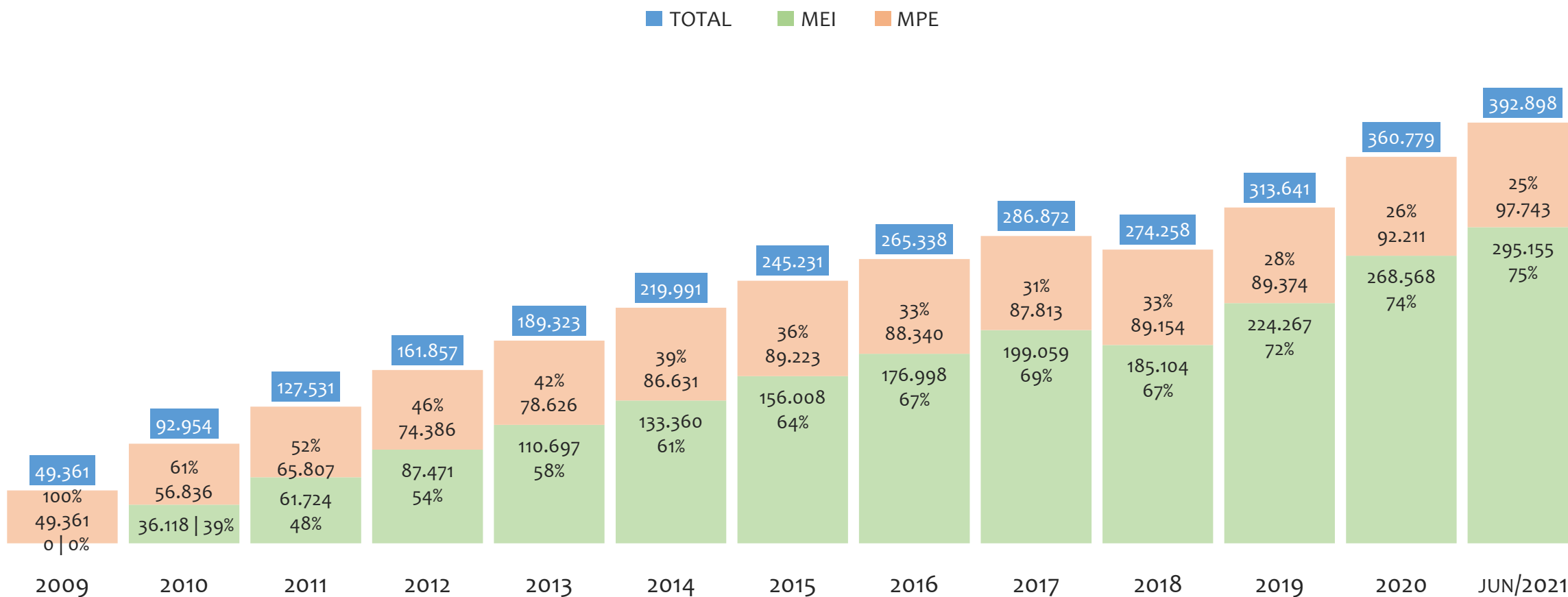


No Estado da BAHIA, considerando o acumulado até abril/2021, a UR JACOBINA apresenta o maior PERCENTUAL de ADIMPLENTES dentro da mesma regional com 46,6% (10.333 adimplentes), sendo que este grupo equivale a 4,3% dos ADIMPLENTES da BAHIA.



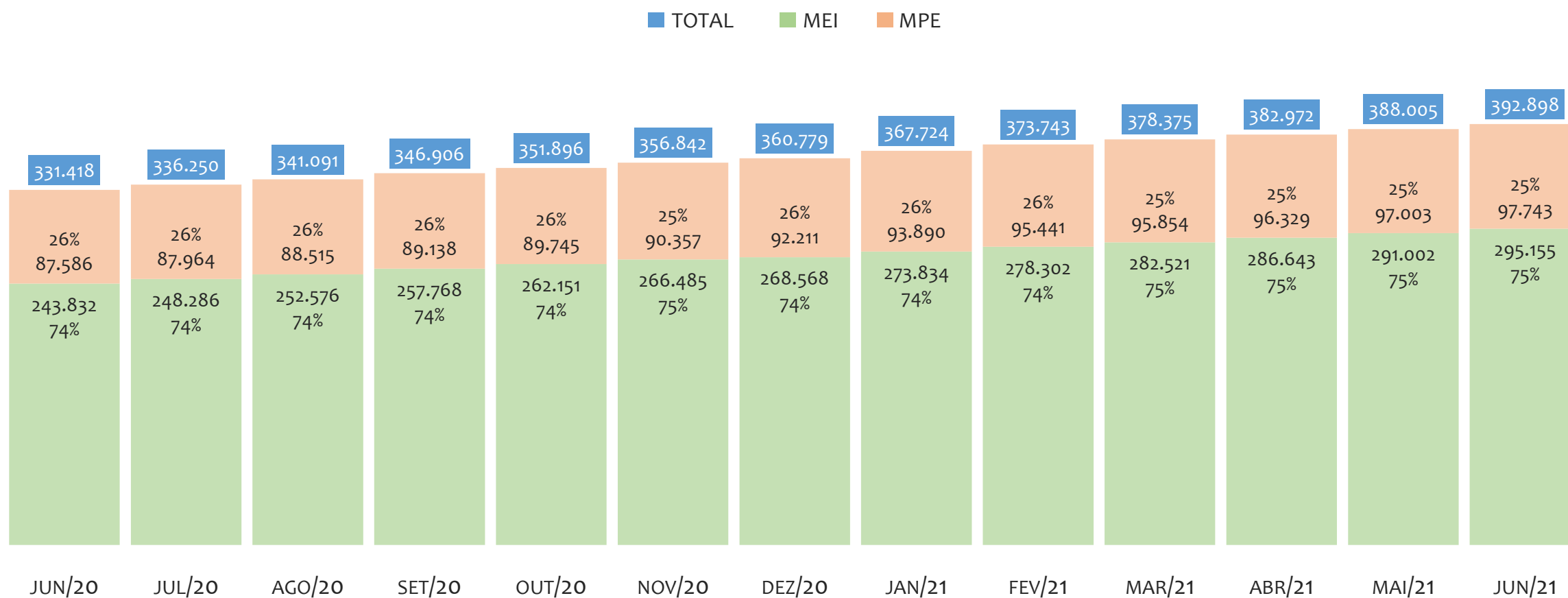
UR SALVADOR

HISTÓRICO ANUAL DO ACUMULADO DE MEI, MPE E TOTAL, UR SALVADOR, 2009 A JUNHO/2021



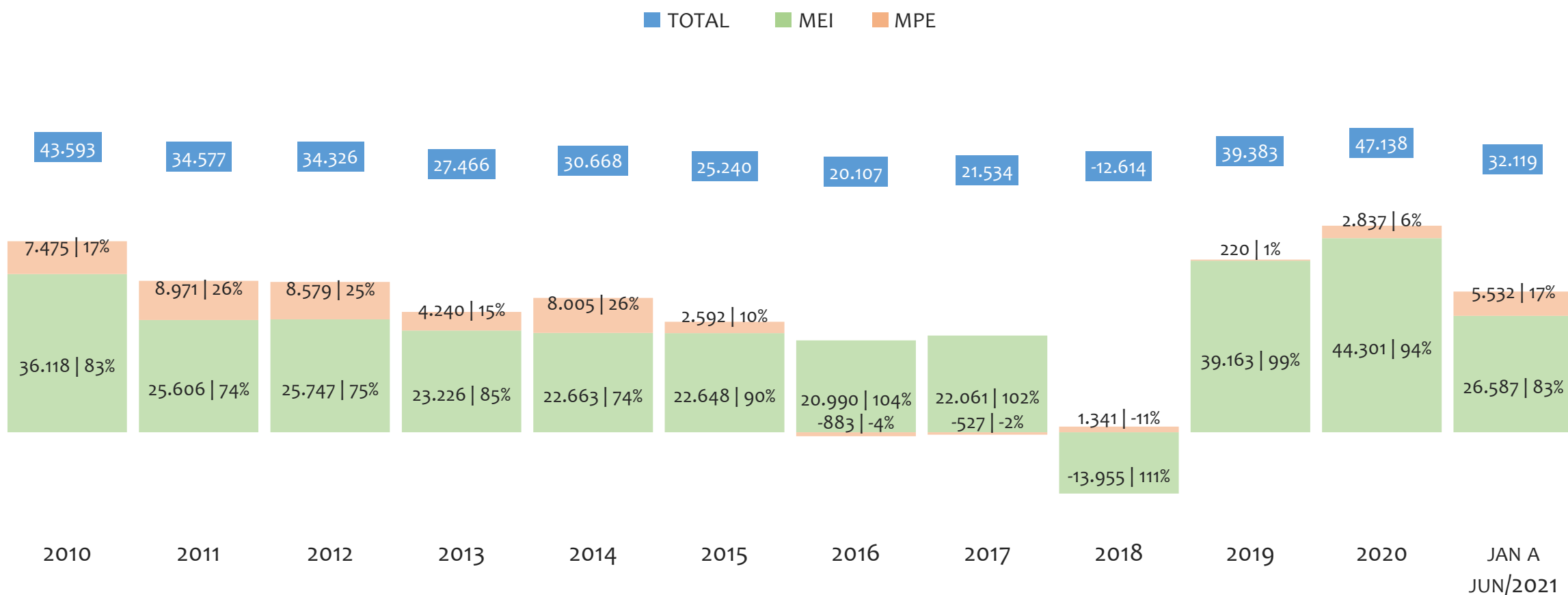
Na UR SALVADOR, de 2009 a junho/2021, o crescimento de microempreendedores individuais (MEI) de 295154900% (0 para 295.155) é superior ao crescimento de micro e pequenas empresas (MPE) de 98% (49.361 para 97.743). No TOTAL (MEI + MPE), o crescimento no mesmo período é de 696% (49.361 para 392.898). A taxa média de crescimento anual composta é de 287% ao ano para MEI, 6% ao ano para MPE e 19% ao ano para MEI + MPE. Ainda neste mesmo período, a participação do MEI cresceu de 0% para 75% do total das empresas cadastradas no SIMPLES NACIONAL.

HISTÓRICO MENSAL DO ACUMULADO DE MEI, MPE E TOTAL, UR SALVADOR, JUN/2020 A JUN/2021



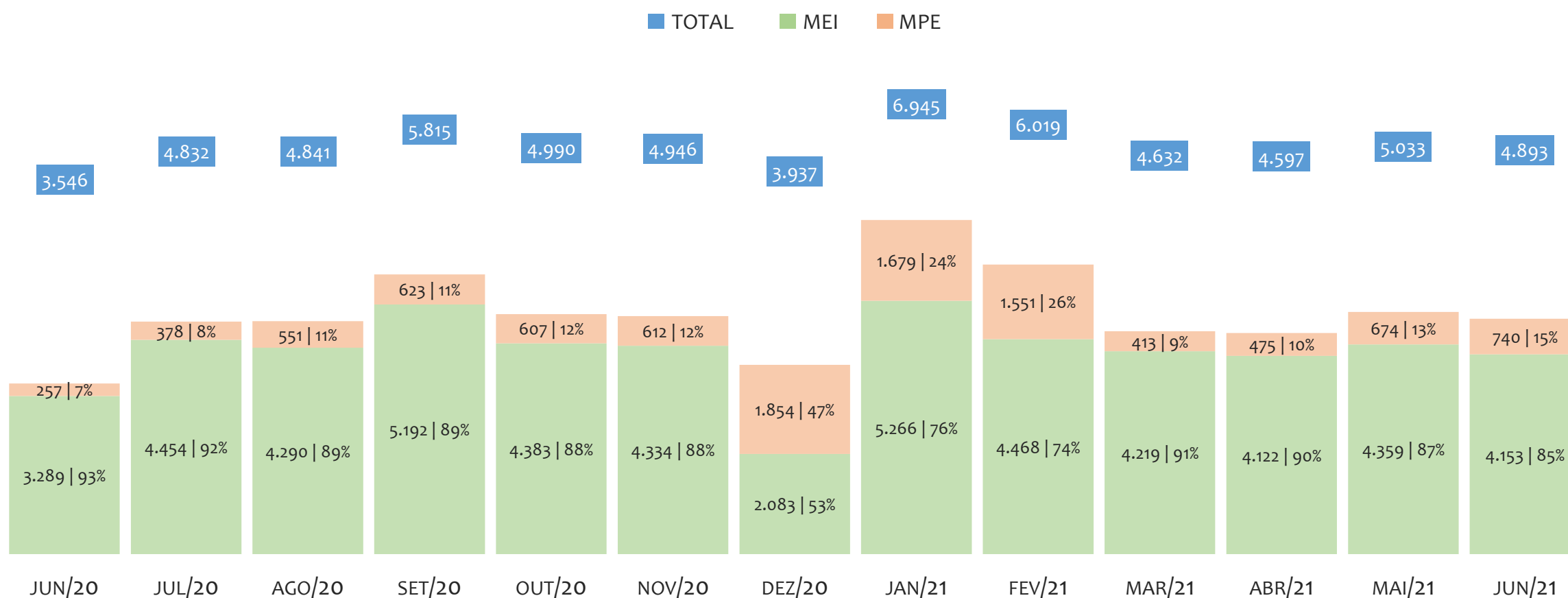
Na UR SALVADOR, de junho/2020 a junho/2021, o crescimento de microempreendedores individuais (MEI) de 21,0% (243.832 para 295.155) é superior ao crescimento de micro e pequenas empresas (MPE) de 11,6% (87.586 para 97.743). No TOTAL (MEI + MPE), o crescimento no mesmo período é de 18,6% (331.418 para 392.898). A taxa média de crescimento mensal composta é de 1,6% ao mês para MEI, 0,9% ao mês para MPE e 1,4% ao mês para MEI + MPE. Ainda neste mesmo período, a participação do MEI cresceu de 74% para 75% do total das empresas cadastradas no SIMPLES NACIONAL.

HISTÓRICO ANUAL DO SALDO DE MEI, MPE E TOTAL, UR SALVADOR, 2010 A JUNHO/2021



O SALDO anual é calculado pela diferença entre novos cadastros e cadastros excluídos em cada ano. A queda brusca do SALDO em 2016 e 2018 deve-se ao reprocessamento acumulado dos cadastros de MEI e MPE vinculados ao Simples Nacional com a exclusão dos inativos, inadimplentes etc. Na UR SALVADOR, o maior saldo de MEI ocorre em 2020 (44.301) e o menor em 2018 (-13.955). O maior saldo de MPE ocorre em 2011 (8.971) e o menor em 2016 (-883). O maior saldo no TOTAL (MPE + MEI) ocorre em 2020 (47.138) e o menor em 2018 (-12.614).

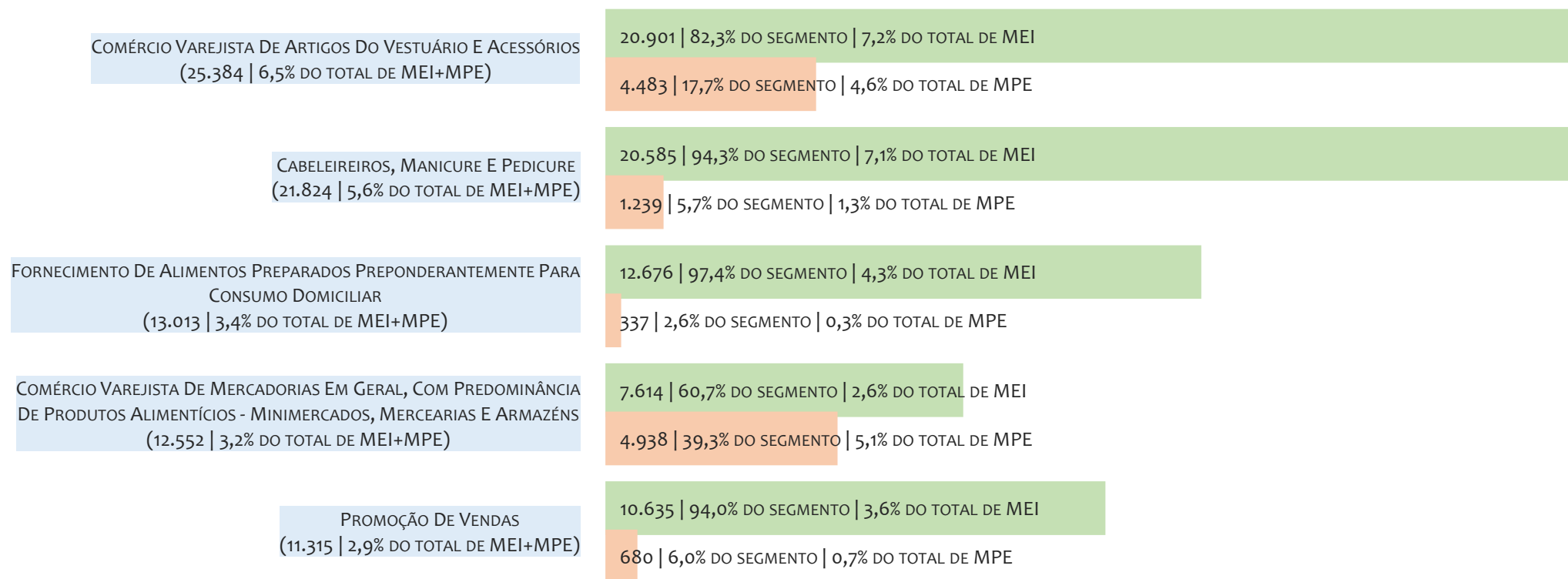
HISTÓRICO MENSAL DO SALDO DE MEI, MPE E TOTAL, UR SALVADOR, JUN/2020 A JUN/2021



O SALDO mensal é calculado pela diferença entre novos cadastros e cadastros excluídos em cada mês. A queda brusca do SALDO em JANEIRO deve-se ao reprocessamento dos cadastros de MEI e MPE vinculados ao Simples Nacional com a exclusão dos inativos, inadimplentes etc. Na UR SALVADOR, o maior saldo de MEI ocorre em jan/21 (5.266) e o menor em dez/20 (2.083). O maior saldo de MPE ocorre em dez/20 (1.854) e o menor em jun/20 (257). O maior saldo no TOTAL (MPE + MEI) ocorre em jan/21 (6.945) e o menor em jun/20 (3.546).

RANKING DE MEI+MPE DOS 5 PRINCIPAIS CNAES, UR SALVADOR, ACUMULADO ATÉ 03/07/2021


■ TOTAL ■ MEI ■ MPE



Na UR SALVADOR, considerando o acumulado até 03/07/2021, o CNAE com maior número de MEI+MPE é Comércio Varejista De Artigos Do Vestuário E Acessórios, com 25.384, representando 6,5% do TOTAL de MEI+MPE. Desse montante, 82,3% são MEI (20.901) e 17,7% são MPE (4.483).

RANKING DE MEI DOS 5 PRINCIPAIS CNAES, UR SALVADOR, ACUMULADO ATÉ 03/07/2021

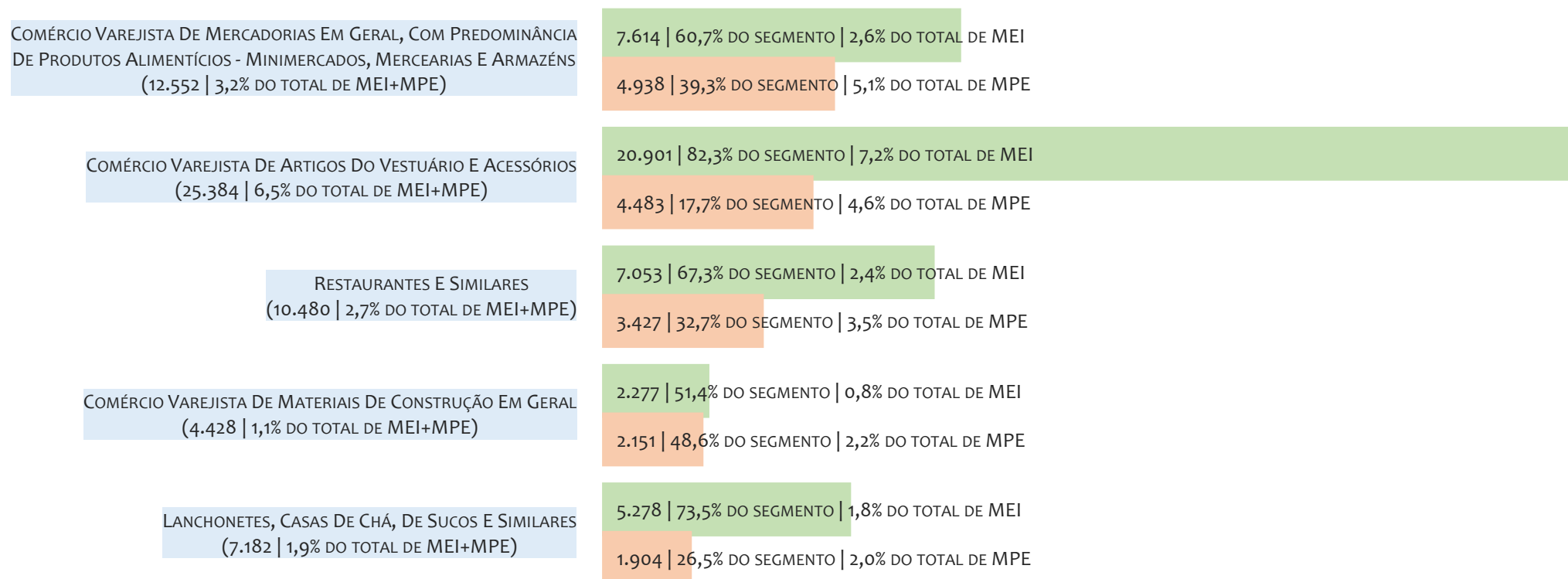
■ TOTAL ■ MEI ■ MPE



Na UR SALVADOR, considerando o acumulado até 03/07/2021, o CNAE com maior número de MEI é Comércio Varejista De Artigos Do Vestuário E Acessórios, com 20.901, representando 82,3% do total dentro do segmento e 7,2% do TOTAL de MEI.

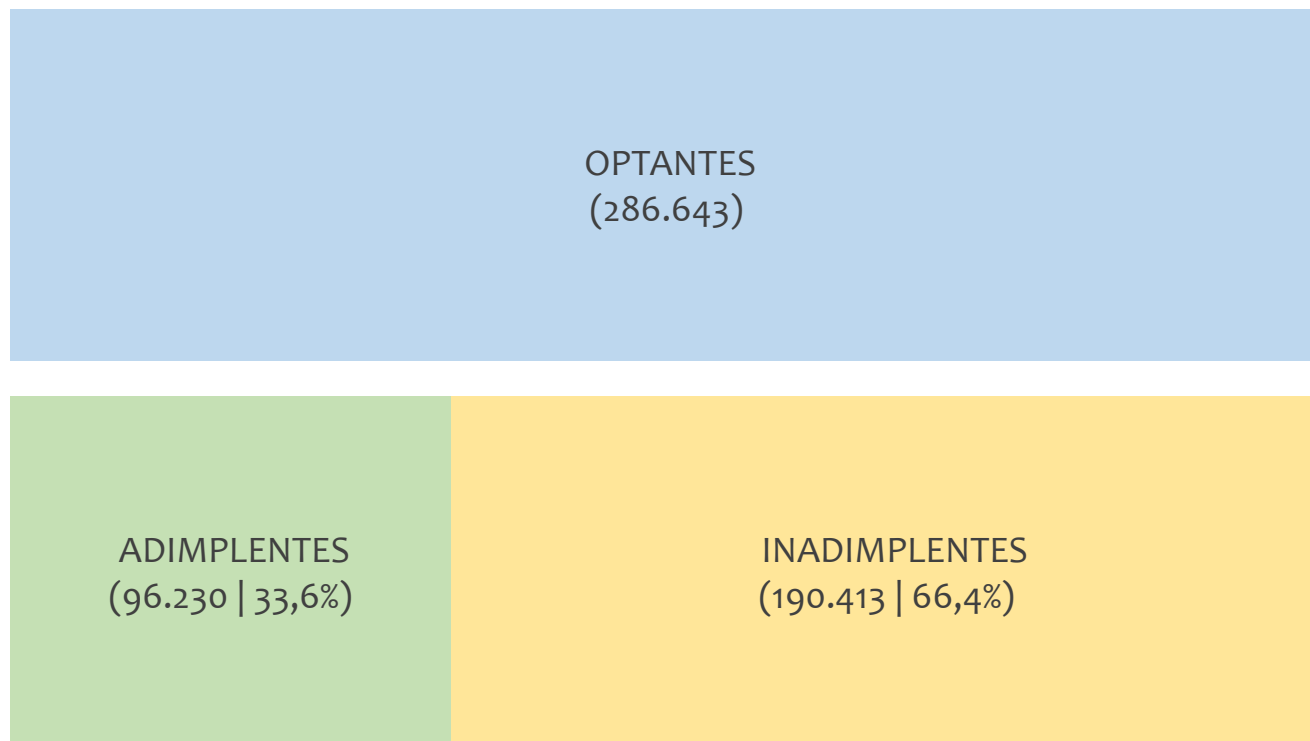
RANKING DE MPE DOS 5 PRINCIPAIS CNAES, UR SALVADOR, ACUMULADO ATÉ 03/07/2021

■ TOTAL ■ MEI ■ MPE



Na UR SALVADOR, considerando o acumulado até 03/07/2021, o CNAE com maior número de MPE é Comércio Varejista De Mercadorias Em Geral, Com Predominância De Produtos Alimentícios - Minimercados, Mercearias E Armazéns, com 4.938, representando 39,3% do total dentro do segmento e 5,1% do TOTAL de MPE.

PERCENTUAL DE ADIMPLÊNCIA E INADIMPLÊNCIA DO MEI, UR SALVADOR, ABRIL/2021



No caso do MEI estar inadimplente com os pagamentos (DAS), qual é o prejuízo ou penalidade que o MEI terá junto ao INSS/Previdência Social?

Primeiro, não terá esse tempo inadimplente contado para nenhum benefício da previdência social.

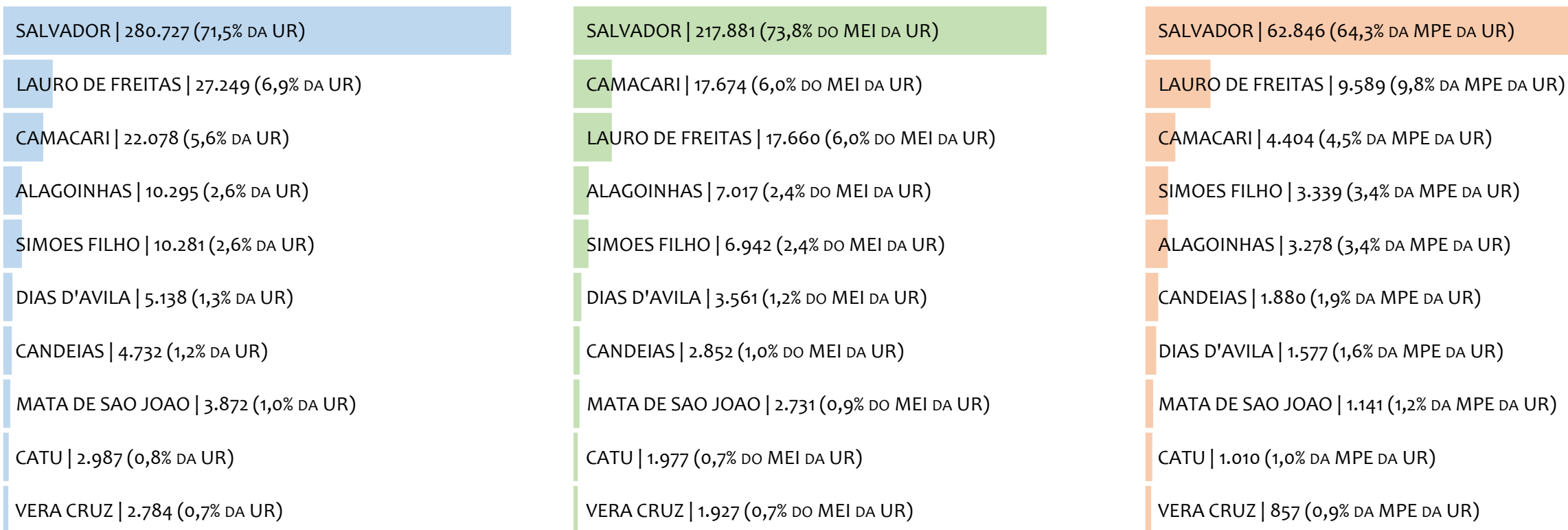
Segundo, caso necessite de algum benefício não programado, como auxílio doença, pensão por morte ou salário maternidade, por exemplo, poderá não ter direito a esses.

Além disso, quando for recolher as contribuições atrasadas, terá que calcular os valores acrescidos de multa e juros.

Na UR SALVADOR, considerando o acumulado até abril/2021, o percentual de MEI ADIMPLENTES é de 33,6% (96.230).

RANKING POR MUNICÍPIO, UR SALVADOR, ACUMULADO ATÉ JUNHO/2021

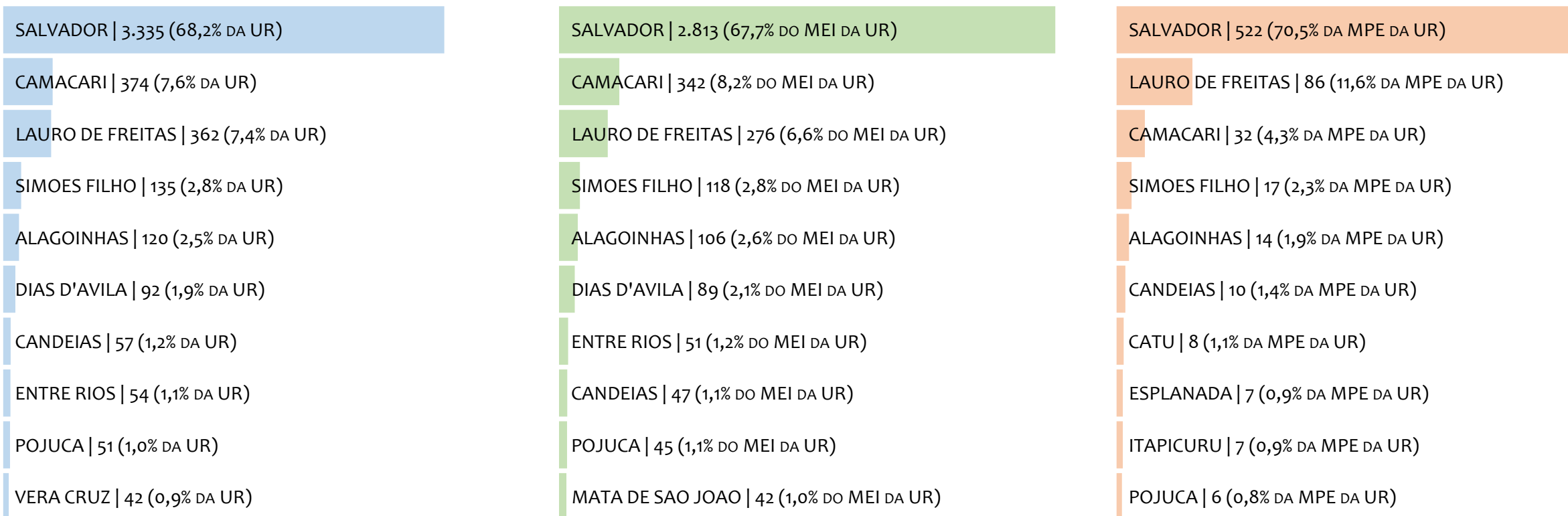
■ TOTAL ■ MEI ■ MPE



Na UR SALVADOR, no acumulado até junho/2021, SALVADOR é o município com maior número de MEI+MPE com 280.727 empresas, representando 71,5% do total de MEI+MPE da UR. Quanto ao MEI, SALVADOR é o município com maior quantitativo com 217.881, representando 73,8% do total de MEI da UR e 55,5% do total da UR cadastradas no SIMPLES. Quanto a MPE, SALVADOR é o município com maior quantitativo com 62.846, representando 64,3% do total de MPE da UR e 16,0% do total da UR cadastradas no SIMPLES.

RANKING POR MUNICÍPIO, UR SALVADOR, SALDO DE JUNHO/2021

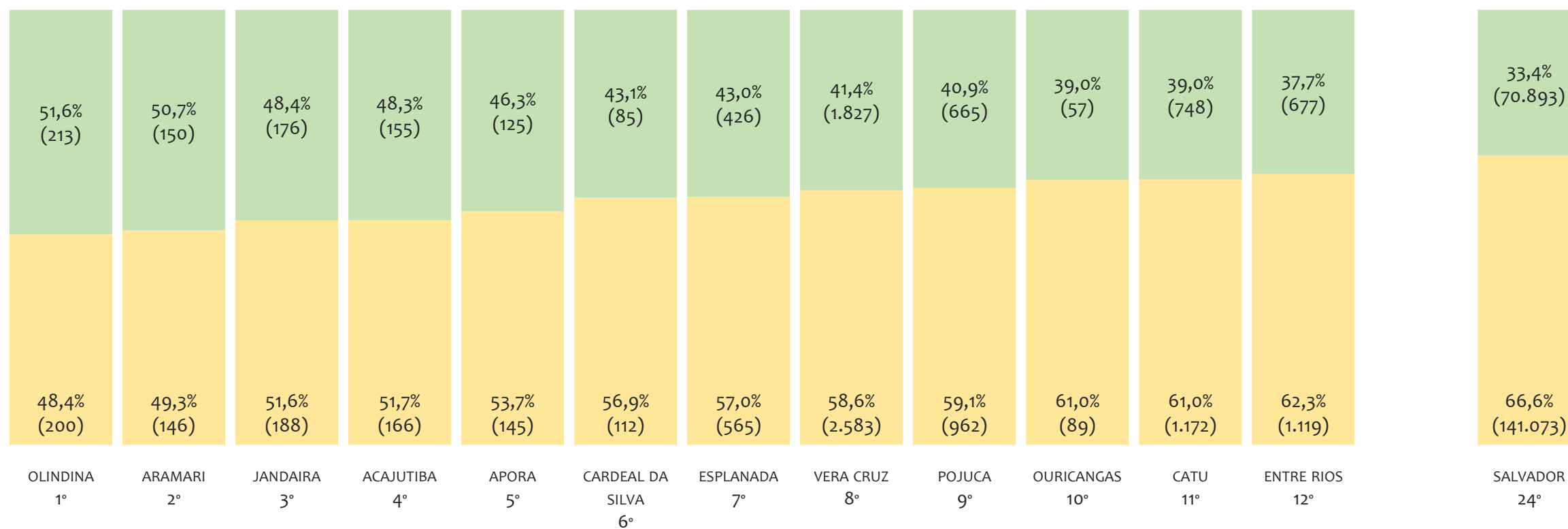
■ TOTAL ■ MEI ■ MPE



Na UR SALVADOR, considerando o SALDO de junho/2021, SALVADOR é o município com maior SALDO de MEI+MPE com 3.335 empresas, representando 68,2% do SALDO de MEI+MPE da UR. Quanto ao MEI, SALVADOR é o município de maior SALDO com 2.813, representando 67,7% do SALDO de MEI da UR e 57,5% do SALDO de empresas da UR cadastradas no SIMPLES. Quanto a MPE, SALVADOR é o município com maior SALDO com 522, representando 70,5% do SALDO de MPE da UR e 10,7% do SALDO de empresas da UR cadastradas no SIMPLES.

RANKING DE ADIMPLÊNCIA E INADIMPLÊNCIA DO MEI, UR SALVADOR, POR MUNICÍPIO, ABRIL/2021

■ ADIMPLENTES ■ INADIMPLENTES

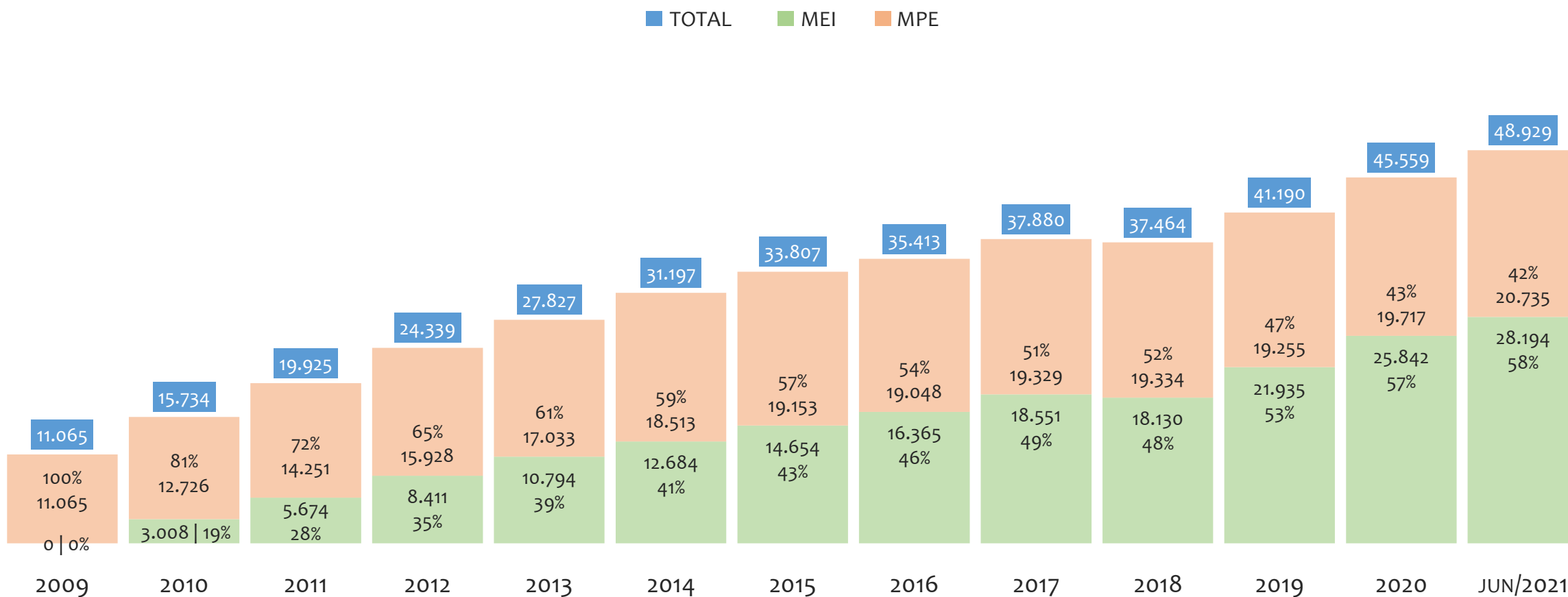


Na UR SALVADOR, considerando o acumulado até abril/2021, o município OLINDINA apresenta o maior PERCENTUAL de ADIMPLENTES dentro do mesmo município com 51,6% (213 adimplentes), sendo que este grupo equivale a 0,2% dos ADIMPLENTES da UR SALVADOR.



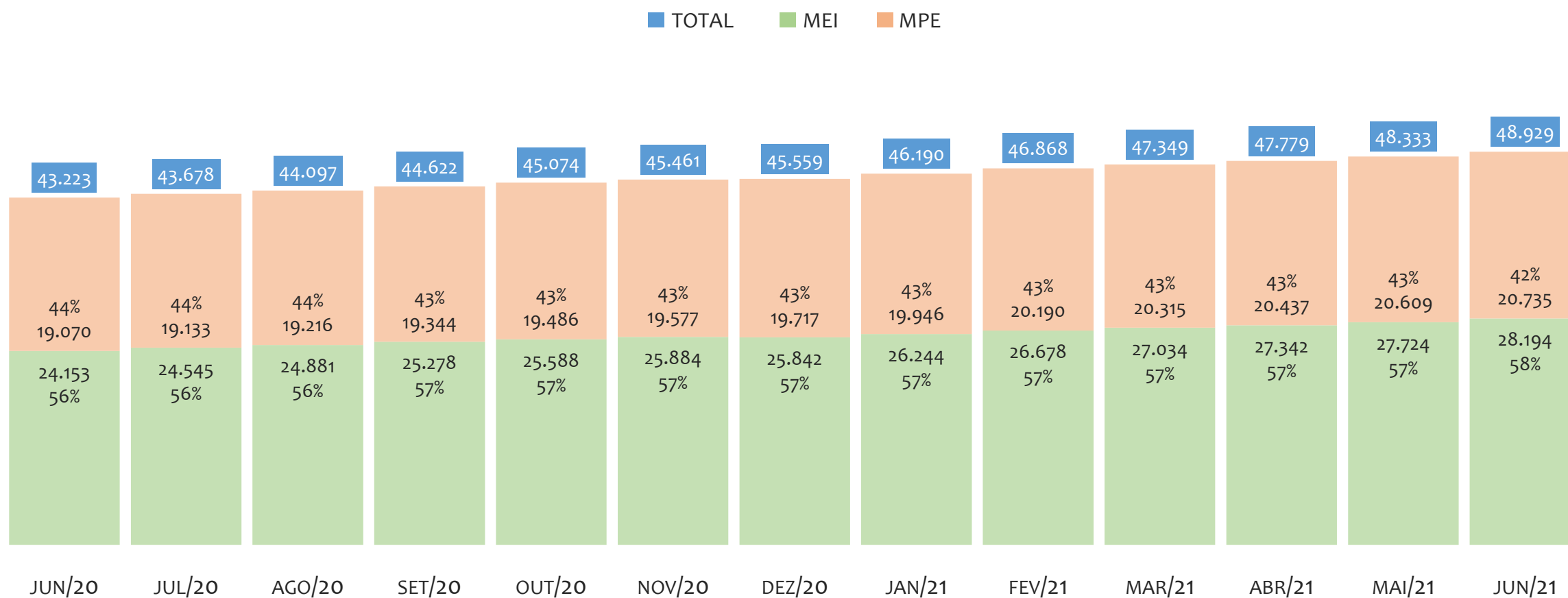
UR BARREIRAS

HISTÓRICO ANUAL DO ACUMULADO DE MEI, MPE E TOTAL, UR BARREIRAS, 2009 A JUNHO/2021



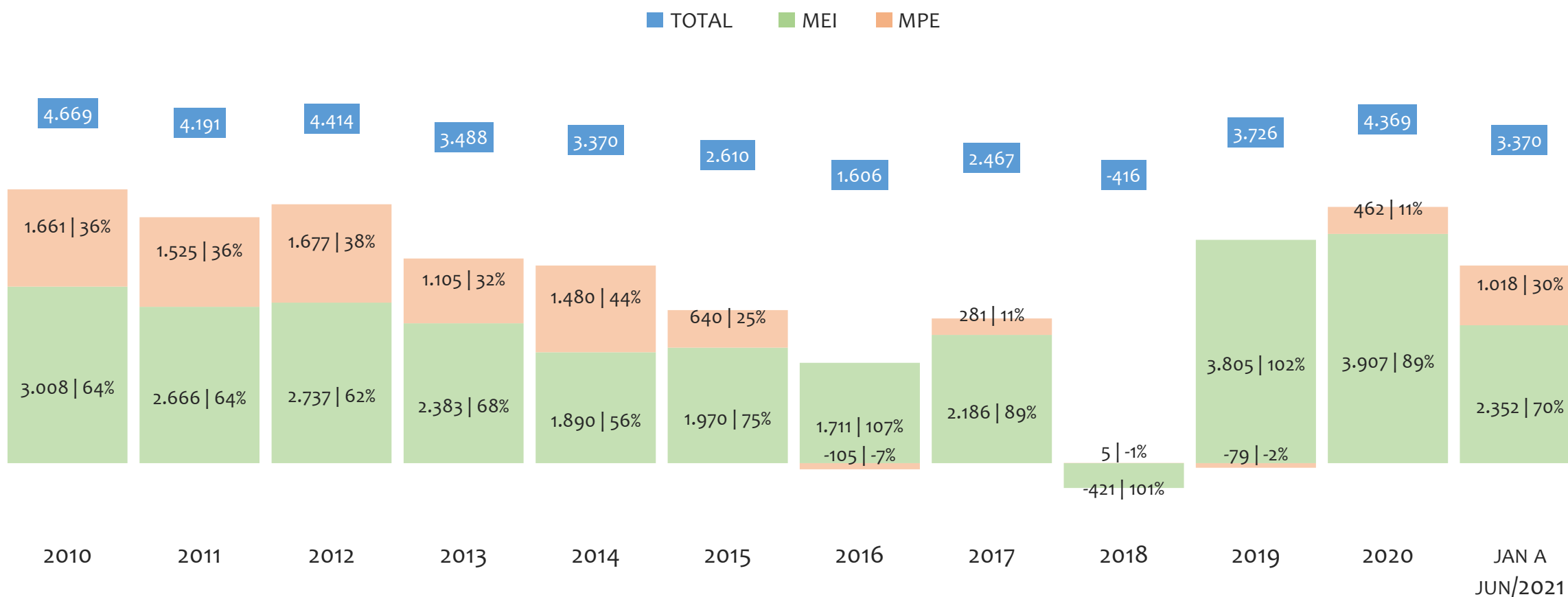
Na UR BARREIRAS, de 2009 a junho/2021, o crescimento de microempreendedores individuais (MEI) de 28193900% (0 para 28.194) é superior ao crescimento de micro e pequenas empresas (MPE) de 87% (11.065 para 20.735). No TOTAL (MEI + MPE), o crescimento no mesmo período é de 342% (11.065 para 48.929). A taxa média de crescimento anual composta é de 213% ao ano para MEI, 5% ao ano para MPE e 13% ao ano para MEI + MPE. Ainda neste mesmo período, a participação do MEI cresceu de 0% para 58% do total das empresas cadastradas no SIMPLES NACIONAL.

HISTÓRICO MENSAL DO ACUMULADO DE MEI, MPE E TOTAL, UR BARREIRAS, JUN/2020 A JUN/2021



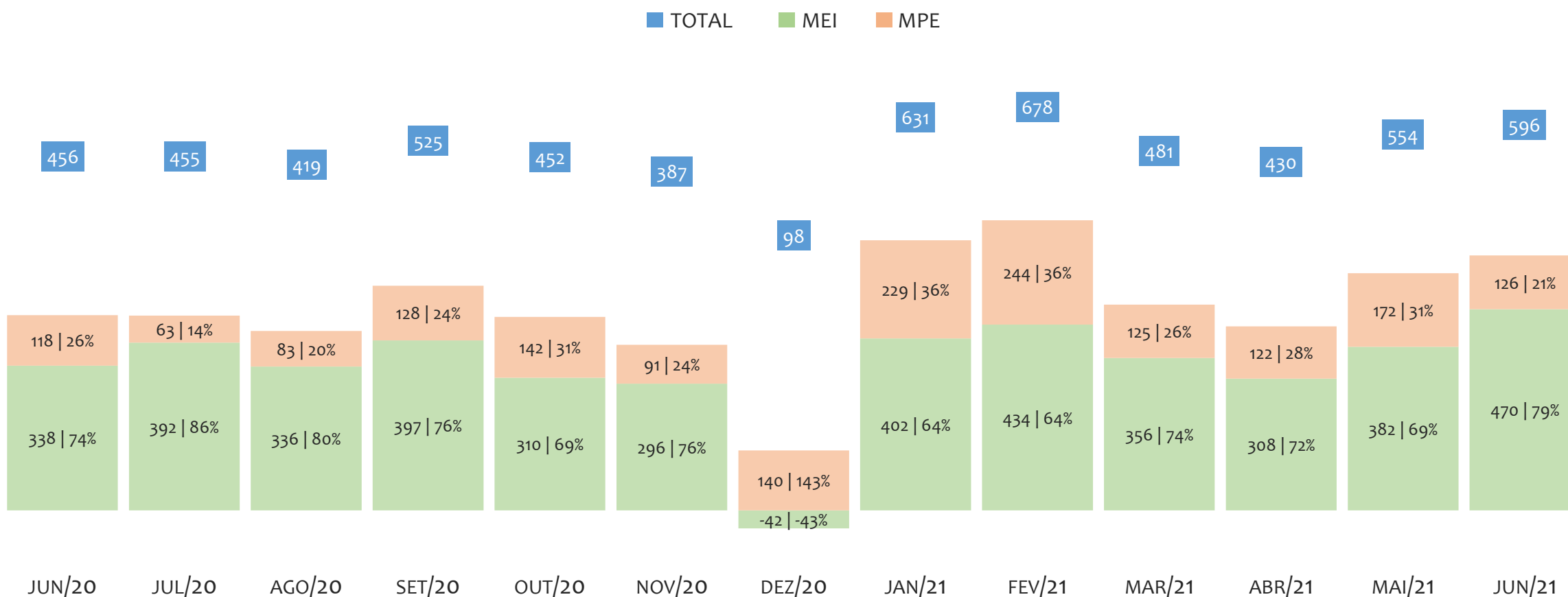
Na UR BARREIRAS, de junho/2020 a junho/2021, o crescimento de microempreendedores individuais (MEI) de 16,7% (24.153 para 28.194) é superior ao crescimento de micro e pequenas empresas (MPE) de 8,7% (19.070 para 20.735). No TOTAL (MEI + MPE), o crescimento no mesmo período é de 13,2% (43.223 para 48.929). A taxa média de crescimento mensal composta é de 1,3% ao mês para MEI, 0,7% ao mês para MPE e 1,0% ao mês para MEI + MPE. Ainda neste mesmo período, a participação do MEI cresceu de 56% para 58% do total das empresas cadastradas no SIMPLES NACIONAL.

HISTÓRICO ANUAL DO SALDO DE MEI, MPE E TOTAL, UR BARREIRAS, 2010 A JUNHO/2021



O SALDO anual é calculado pela diferença entre novos cadastros e cadastros excluídos em cada ano. A queda brusca do SALDO em 2016 e 2018 deve-se ao reprocessamento acumulado dos cadastros de MEI e MPE vinculados ao Simples Nacional com a exclusão dos inativos, inadimplentes etc. Na UR BARREIRAS, o maior saldo de MEI ocorre em 2020 (3.907) e o menor em 2018 (-421). O maior saldo de MPE ocorre em 2012 (1.677) e o menor em 2016 (-105). O maior saldo no TOTAL (MPE + MEI) ocorre em 2010 (4.669) e o menor em 2018 (-416).


HISTÓRICO MENSAL DO SALDO DE MEI, MPE E TOTAL, UR BARREIRAS, JUN/2020 A JUN/2021



O SALDO mensal é calculado pela diferença entre novos cadastros e cadastros excluídos em cada mês. A queda brusca do SALDO em JANEIRO deve-se ao reprocessamento dos cadastros de MEI e MPE vinculados ao Simples Nacional com a exclusão dos inativos, inadimplentes etc. Na UR BARREIRAS, o maior saldo de MEI ocorre em jun/21 (470) e o menor em dez/20 (-42). O maior saldo de MPE ocorre em fev/21 (244) e o menor em jul/20 (63). O maior saldo no TOTAL (MPE + MEI) ocorre em fev/21 (678) e o menor em dez/20 (98).

RANKING DE MEI+MPE DOS 5 PRINCIPAIS CNAES, UR BARREIRAS, ACUMULADO ATÉ 03/07/2021


■ TOTAL ■ MEI ■ MPE



Na UR BARREIRAS, considerando o acumulado até 03/07/2021, o CNAE com maior número de MEI+MPE é Comércio Varejista De Mercadorias Em Geral, Com Predominância De Produtos Alimentícios - Minimercados, Mercearias E Armazéns, com 3.853, representando 8,1% do TOTAL de MEI+MPE. Desse montante, 45,3% são MEI (1.744) e 54,7% são MPE (2.109).

RANKING DE MEI DOS 5 PRINCIPAIS CNAES, UR BARREIRAS, ACUMULADO ATÉ 03/07/2021

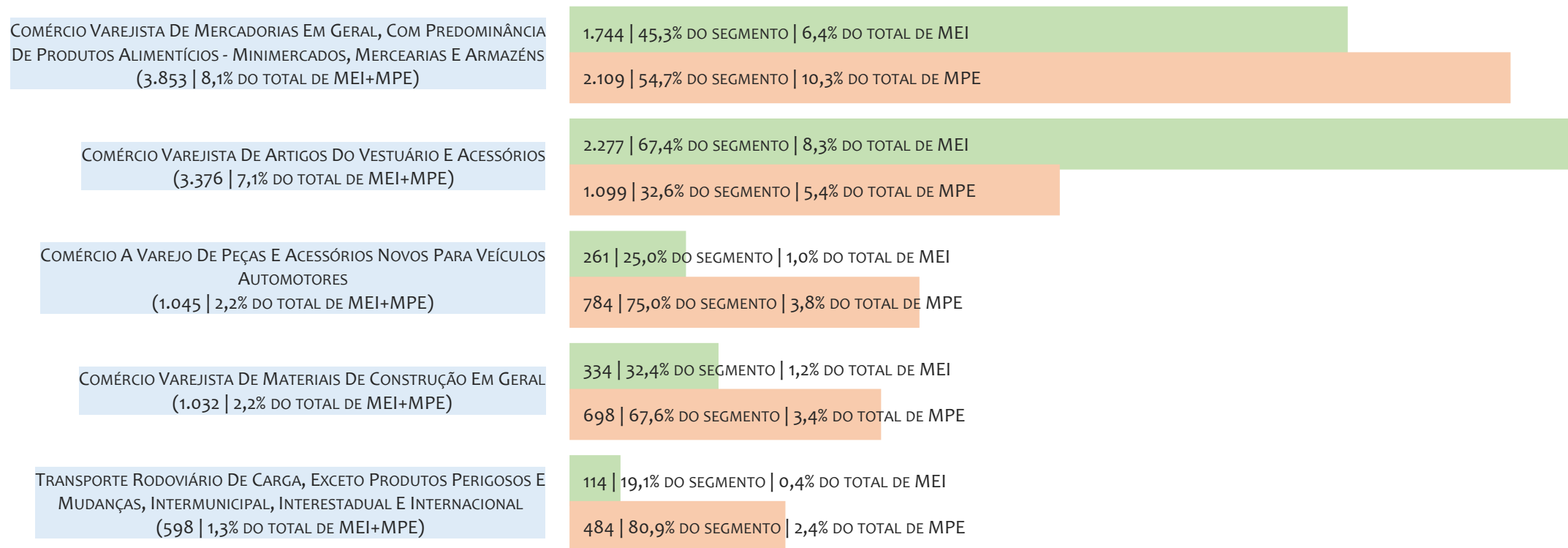
■ TOTAL ■ MEI ■ MPE



Na UR BARREIRAS, considerando o acumulado até 03/07/2021, o CNAE com maior número de MEI é Comércio Varejista De Artigos Do Vestuário E Acessórios, com 2.277, representando 67,4% do total dentro do segmento e 8,3% do TOTAL de MEI.

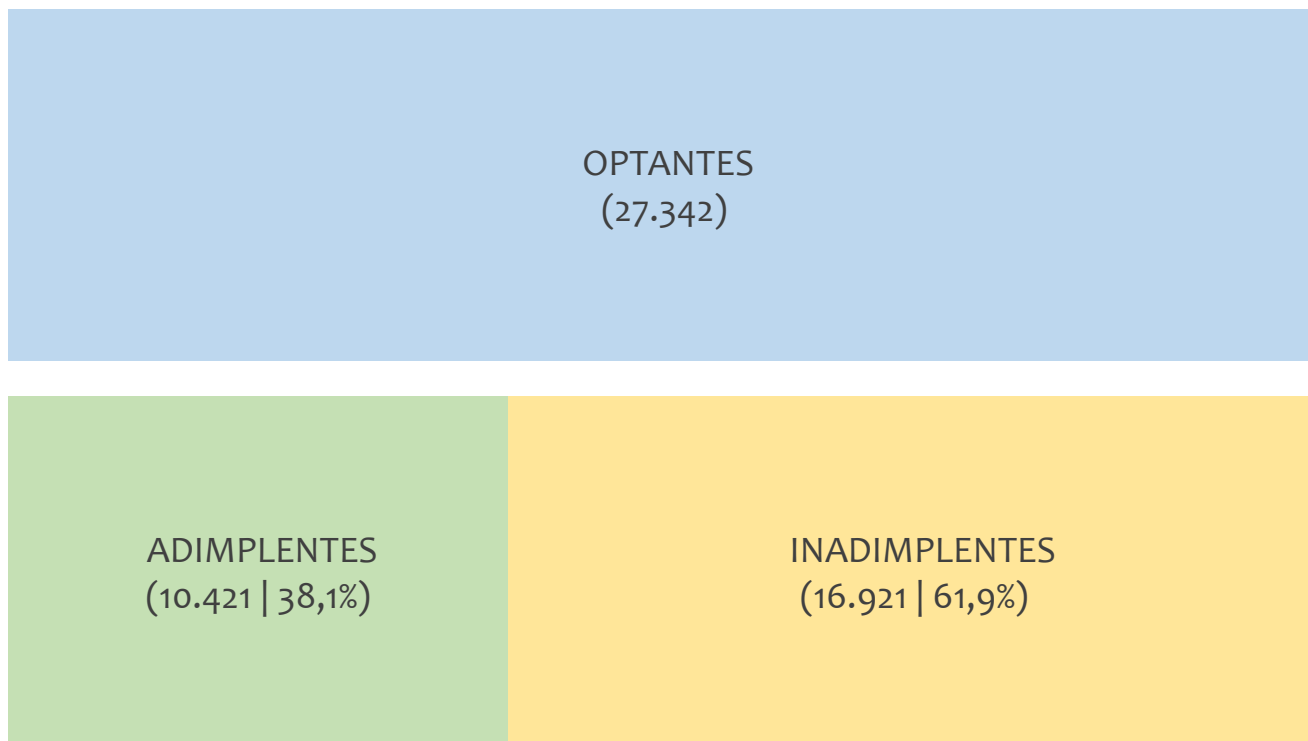
RANKING DE MPE DOS 5 PRINCIPAIS CNAES, UR BARREIRAS, ACUMULADO ATÉ 03/07/2021

■ TOTAL ■ MEI ■ MPE



Na UR BARREIRAS, considerando o acumulado até 03/07/2021, o CNAE com maior número de MPE é Comércio Varejista De Mercadorias Em Geral, Com Predominância De Produtos Alimentícios - Minimercados, Mercearias E Armazéns, com 2.109, representando 54,7% do total dentro do segmento e 10,3% do TOTAL de MPE.

PERCENTUAL DE ADIMPLÊNCIA E INADIMPLÊNCIA DO MEI, UR BARREIRAS, ABRIL/2021



No caso do MEI estar inadimplente com os pagamentos (DAS), qual é o prejuízo ou penalidade que o MEI terá junto ao INSS/Previdência Social?

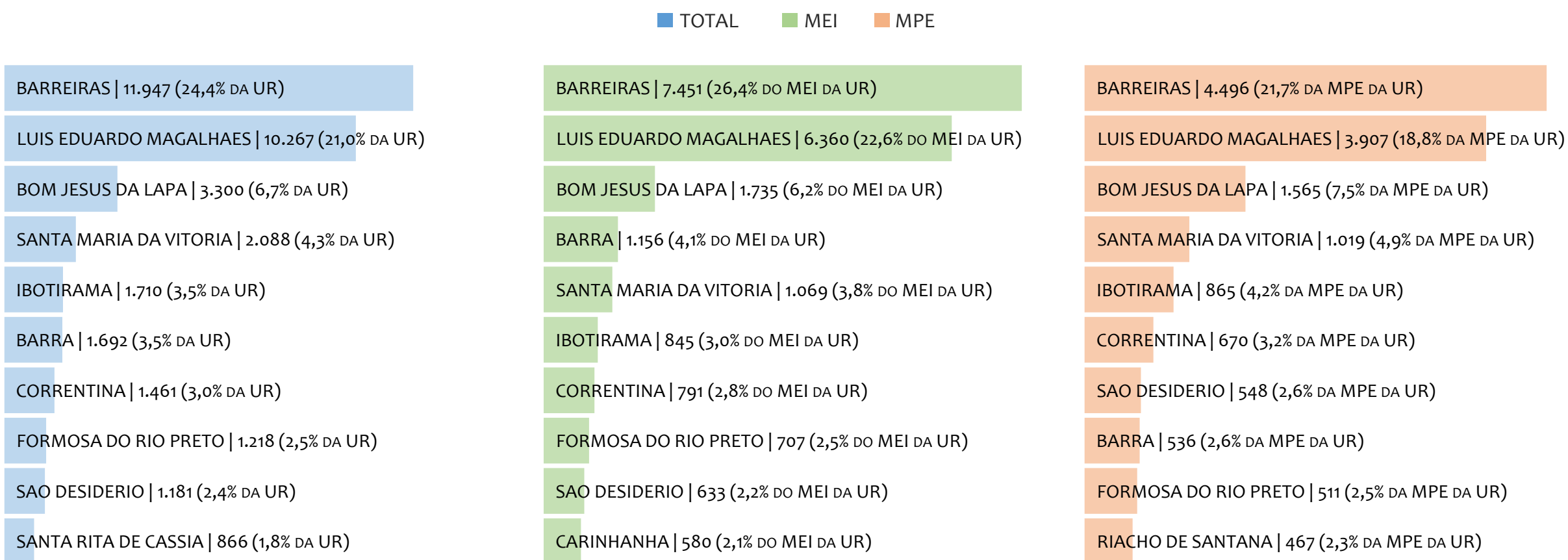
Primeiro, não terá esse tempo inadimplente contado para nenhum benefício da previdência social.

Segundo, caso necessite de algum benefício não programado, como auxílio doença, pensão por morte ou salário maternidade, por exemplo, poderá não ter direito a esses.

Além disso, quando for recolher as contribuições atrasadas, terá que calcular os valores acrescidos de multa e juros.

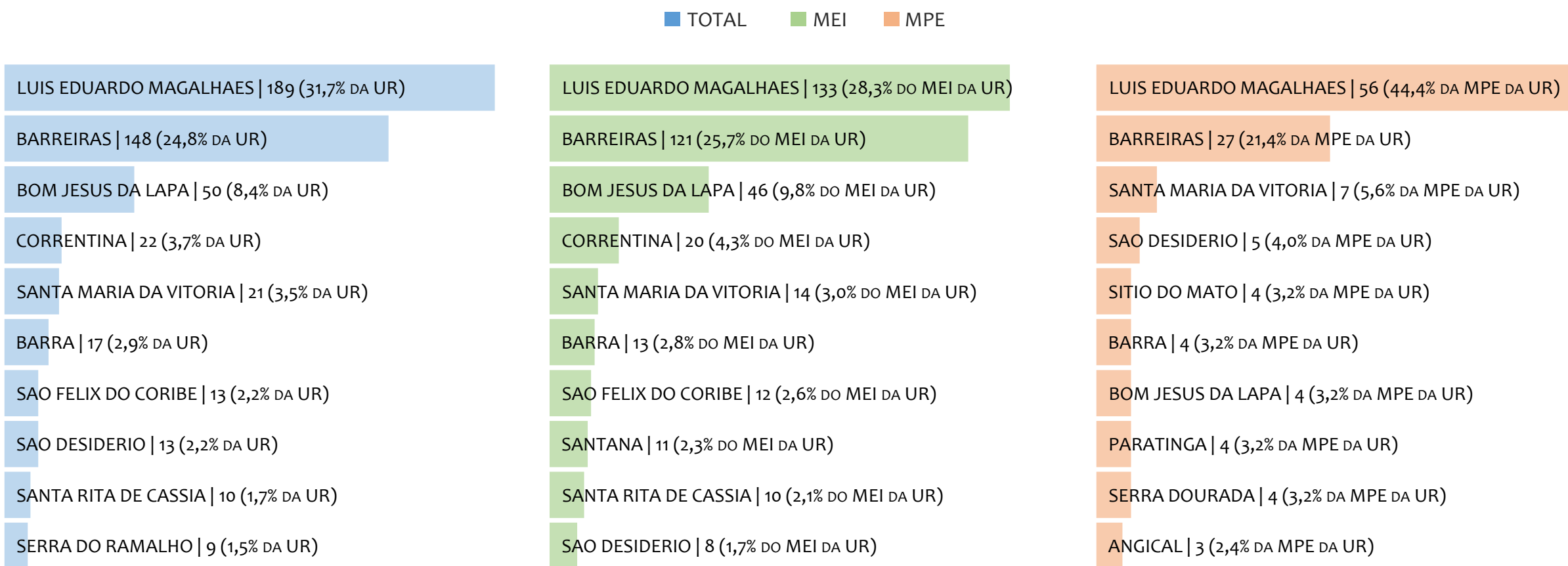
Na UR BARREIRAS, considerando o acumulado até abril/2021, o percentual de MEI ADIMPLENTES é de 38,1% (10.421).

RANKING POR MUNICÍPIO, UR BARREIRAS, ACUMULADO ATÉ JUNHO/2021



Na UR BARREIRAS, no acumulado até junho/2021, BARREIRAS é o município com maior número de MEI+MPE com 11.947 empresas, representando 24,4% do total de MEI+MPE da UR. Quanto ao MEI, BARREIRAS é o município com maior quantitativo com 7.451, representando 26,4% do total de MEI da UR e 15,2% do total da UR cadastradas no SIMPLES. Quanto a MPE, BARREIRAS é o município com maior quantitativo com 4.496, representando 21,7% do total de MPE da UR e 9,2% do total da UR cadastradas no SIMPLES.

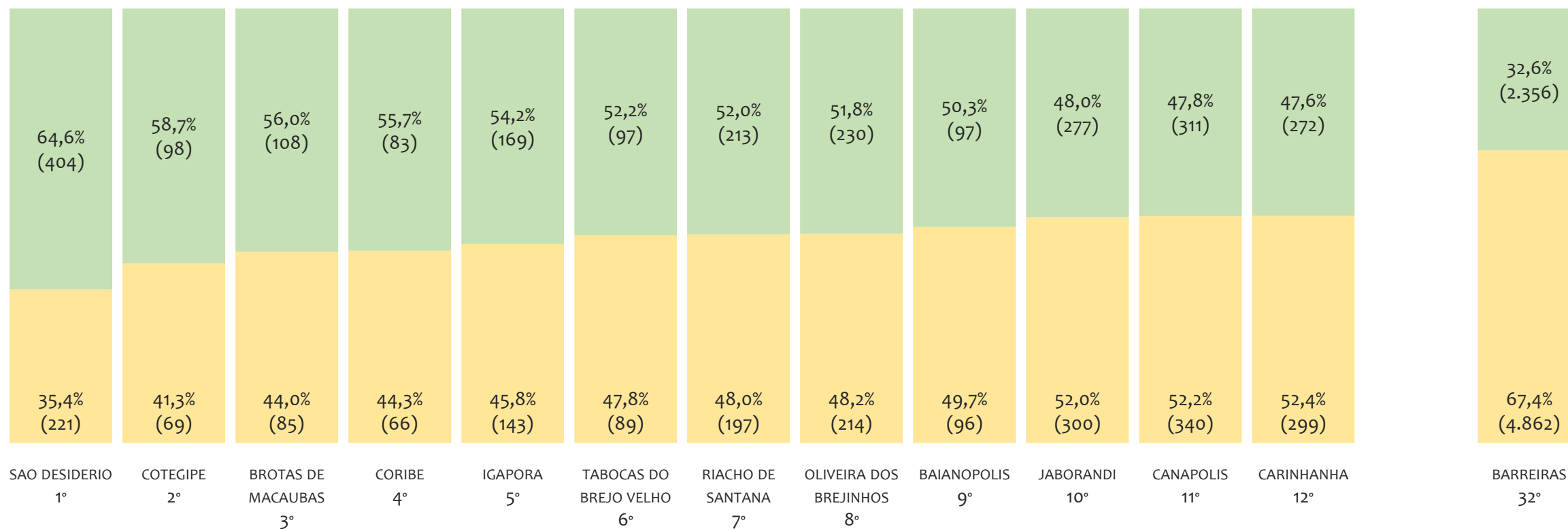
RANKING POR MUNICÍPIO, UR BARREIRAS, SALDO DE JUNHO/2021



Na UR BARREIRAS, considerando o SALDO de junho/2021, LUIS EDUARDO MAGALHAES é o município com maior SALDO de MEI+MPE com 189 empresas, representando 31,7% do SALDO de MEI+MPE da UR. Quanto ao MEI, LUIS EDUARDO MAGALHAES é o município de maior SALDO com 133, representando 28,3% do SALDO de MEI da UR e 22,3% do SALDO de empresas da UR cadastradas no SIMPLES. Quanto a MPE, LUIS EDUARDO MAGALHAES é o município com maior SALDO com 56, representando 44,4% do SALDO de MPE da UR e 9,4% do SALDO de empresas da UR cadastradas no SIMPLES.

RANKING DE ADIMPLÊNCIA E INADIMPLÊNCIA DO MEI, UR BARREIRAS, POR MUNICÍPIO, ABRIL/2021

■ ADIMPLENTES ■ INADIMPLENTES

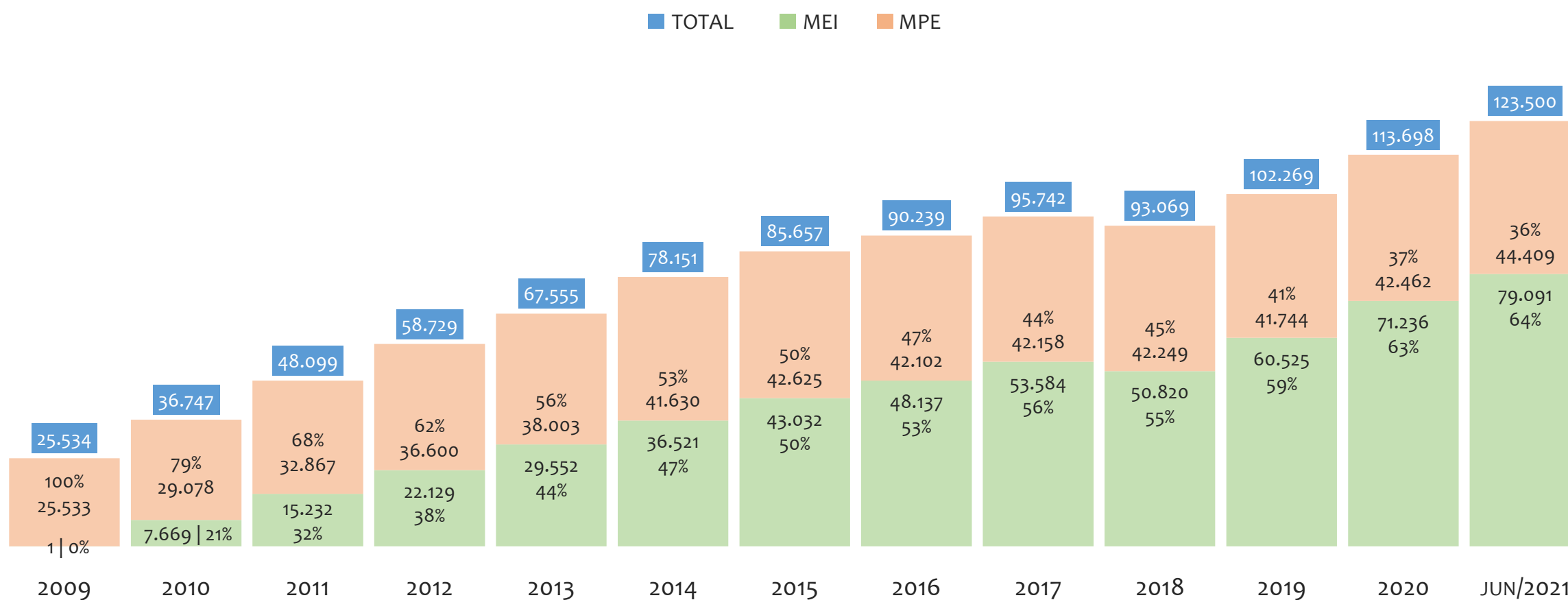


Na UR BARREIRAS, considerando o acumulado até abril/2021, o município SAO DESIDERIO apresenta o maior PERCENTUAL de ADIMPLENTES dentro do mesmo município com 64,6% (404 adimplentes), sendo que este grupo equivale a 3,5% dos ADIMPLENTES da UR BARREIRAS.



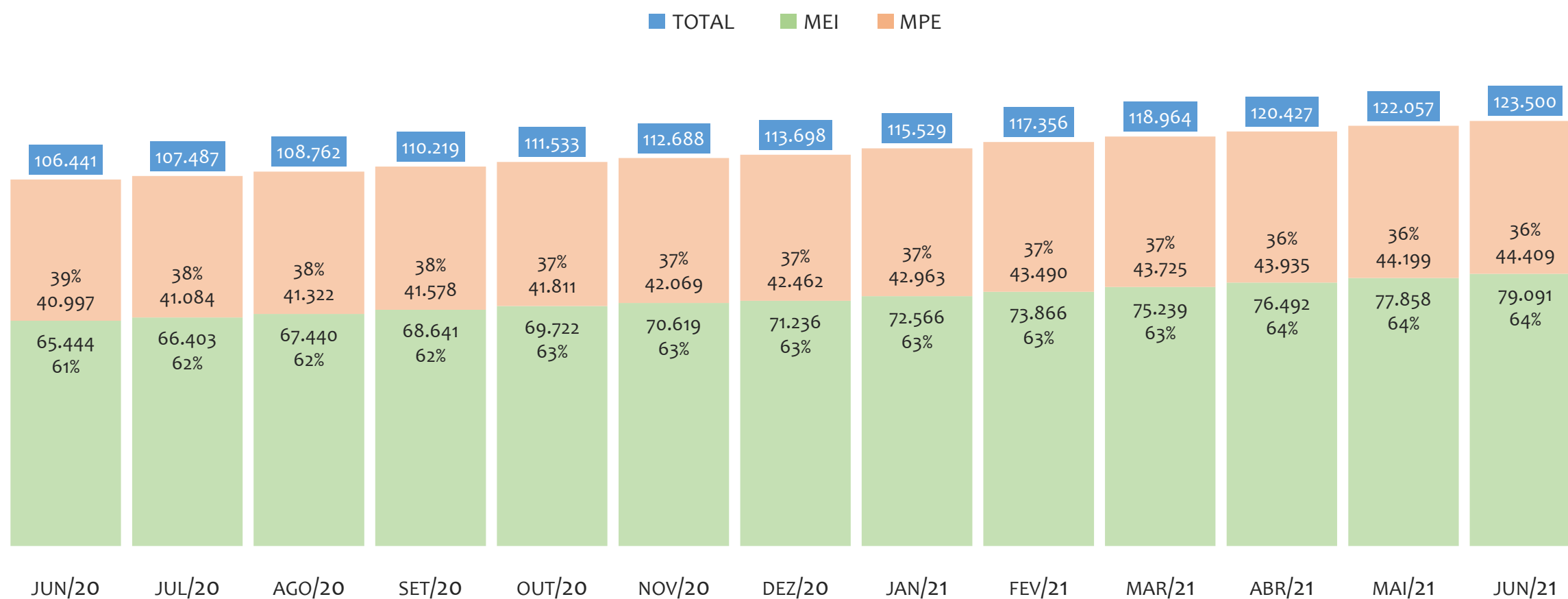
UR FEIRA DE SANTANA

HISTÓRICO ANUAL DO ACUMULADO DE MEI, MPE E TOTAL, UR FEIRA DE SANTANA, 2009 A JUNHO/2021



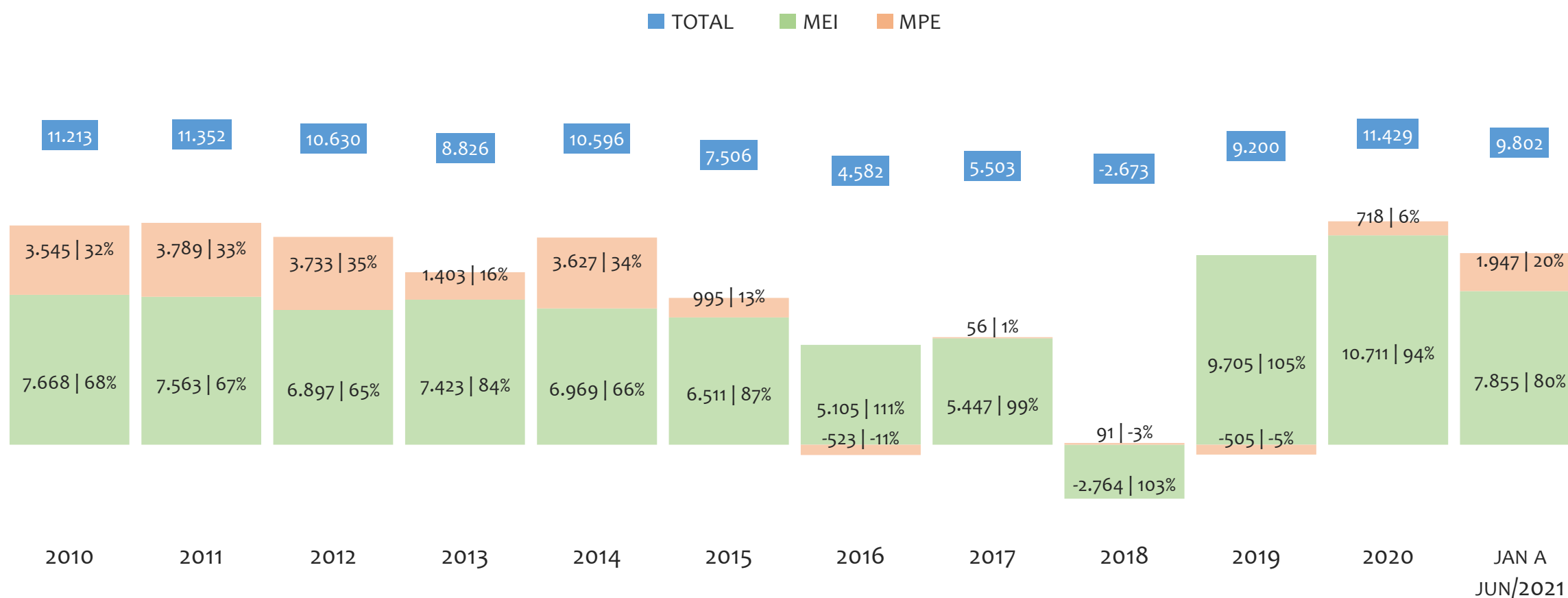
Na UR FEIRA DE SANTANA, de 2009 a junho/2021, o crescimento de microempreendedores individuais (MEI) de 7909000% (1 para 79.091) é superior ao crescimento de micro e pequenas empresas (MPE) de 74% (25.533 para 44.409). No TOTAL (MEI + MPE), o crescimento no mesmo período é de 384% (25.534 para 123.500). A taxa média de crescimento anual composta é de 156% ao ano para MEI, 5% ao ano para MPE e 14% ao ano para MEI + MPE. Ainda neste mesmo período, a participação do MEI cresceu de 0% para 64% do total das empresas cadastradas no SIMPLES NACIONAL.

HISTÓRICO MENSAL DO ACUMULADO DE MEI, MPE E TOTAL, UR FEIRA DE SANTANA, JUN/2020 A JUN/2021



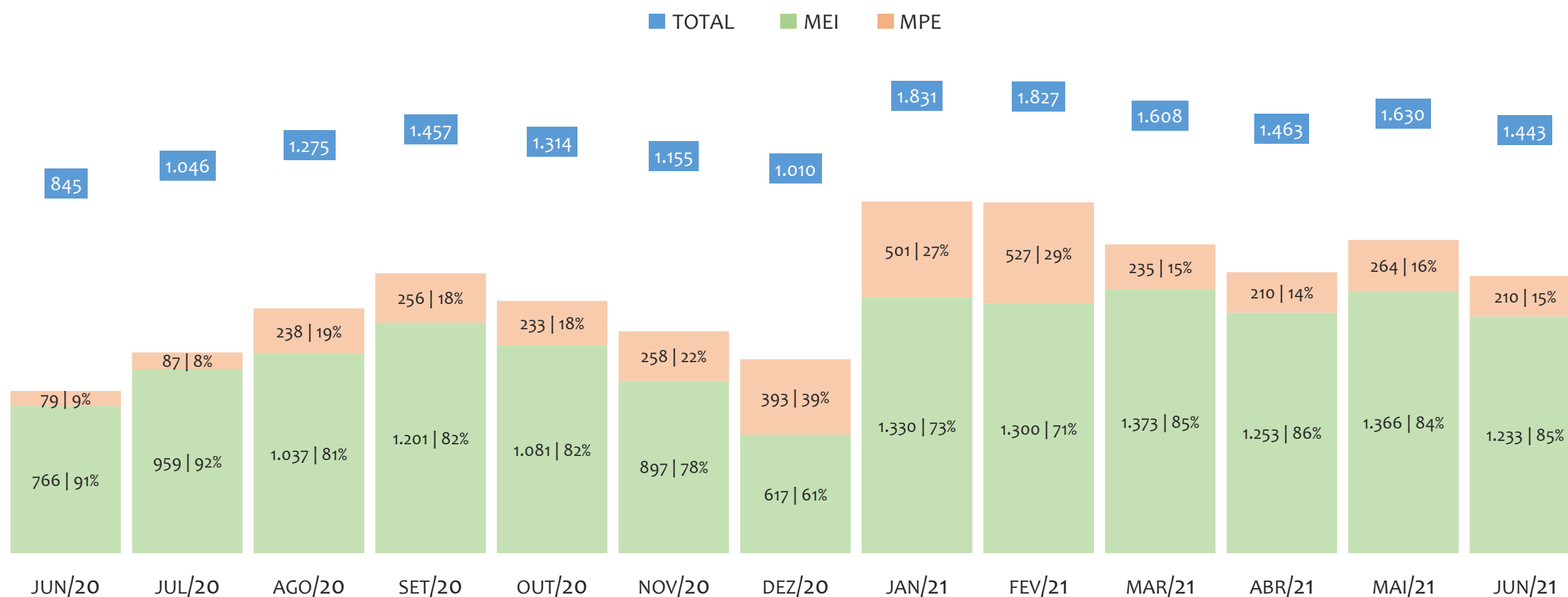
Na UR FEIRA DE SANTANA, de junho/2020 a junho/2021, o crescimento de microempreendedores individuais (MEI) de 20,9% (65.444 para 79.091) é superior ao crescimento de micro e pequenas empresas (MPE) de 8,3% (40.997 para 44.409). No TOTAL (MEI + MPE), o crescimento no mesmo período é de 16,0% (106.441 para 123.500). A taxa média de crescimento mensal composta é de 1,6% ao mês para MEI, 0,7% ao mês para MPE e 1,2% ao mês para MEI + MPE. Ainda neste mesmo período, a participação do MEI cresceu de 61% para 64% do total das empresas cadastradas no SIMPLES NACIONAL.

HISTÓRICO ANUAL DO SALDO DE MEI, MPE E TOTAL, UR FEIRA DE SANTANA, 2010 A JUNHO/2021



O SALDO anual é calculado pela diferença entre novos cadastros e cadastros excluídos em cada ano. A queda brusca do SALDO em 2016 e 2018 deve-se ao reprocessamento acumulado dos cadastros de MEI e MPE vinculados ao Simples Nacional com a exclusão dos inativos, inadimplentes etc. Na UR FEIRA DE SANTANA, o maior saldo de MEI ocorre em 2020 (10.711) e o menor em 2018 (-2.764). O maior saldo de MPE ocorre em 2011 (3.789) e o menor em 2016 (-523). O maior saldo no TOTAL (MPE + MEI) ocorre em 2020 (11.429) e o menor em 2018 (-2.673).


HISTÓRICO MENSAL DO SALDO DE MEI, MPE E TOTAL, UR FEIRA DE SANTANA, JUN/2020 A JUN/2021



O SALDO mensal é calculado pela diferença entre novos cadastros e cadastros excluídos em cada mês. A queda brusca do SALDO em JANEIRO deve-se ao reprocessamento dos cadastros de MEI e MPE vinculados ao Simples Nacional com a exclusão dos inativos, inadimplentes etc. Na UR FEIRA DE SANTANA, o maior saldo de MEI ocorre em mar/21 (1.373) e o menor em dez/20 (617). O maior saldo de MPE ocorre em fev/21 (527) e o menor em jun/20 (79). O maior saldo no TOTAL (MPE + MEI) ocorre em jan/21 (1.831) e o menor em jun/20 (845).

RANKING DE MEI+MPE DOS 5 PRINCIPAIS CNAES, UR FEIRA DE SANTANA, ACUMULADO ATÉ 03/07/2021


■ TOTAL ■ MEI ■ MPE



Na UR FEIRA DE SANTANA, considerando o acumulado até 03/07/2021, o CNAE com maior número de MEI+MPE é Comércio Varejista De Artigos Do Vestuário E Acessórios, com 8.790, representando 7,2% do TOTAL de MEI+MPE. Desse montante, 73,4% são MEI (6.454) e 26,6% são MPE (2.336).

RANKING DE MEI DOS 5 PRINCIPAIS CNAES, UR FEIRA DE SANTANA, ACUMULADO ATÉ 03/07/2021


■ TOTAL ■ MEI ■ MPE



Na UR FEIRA DE SANTANA, considerando o acumulado até 03/07/2021, o CNAE com maior número de MEI é Comércio Varejista De Artigos Do Vestuário E Acessórios, com 6.454, representando 73,4% do total dentro do segmento e 8,3% do TOTAL de MEI.

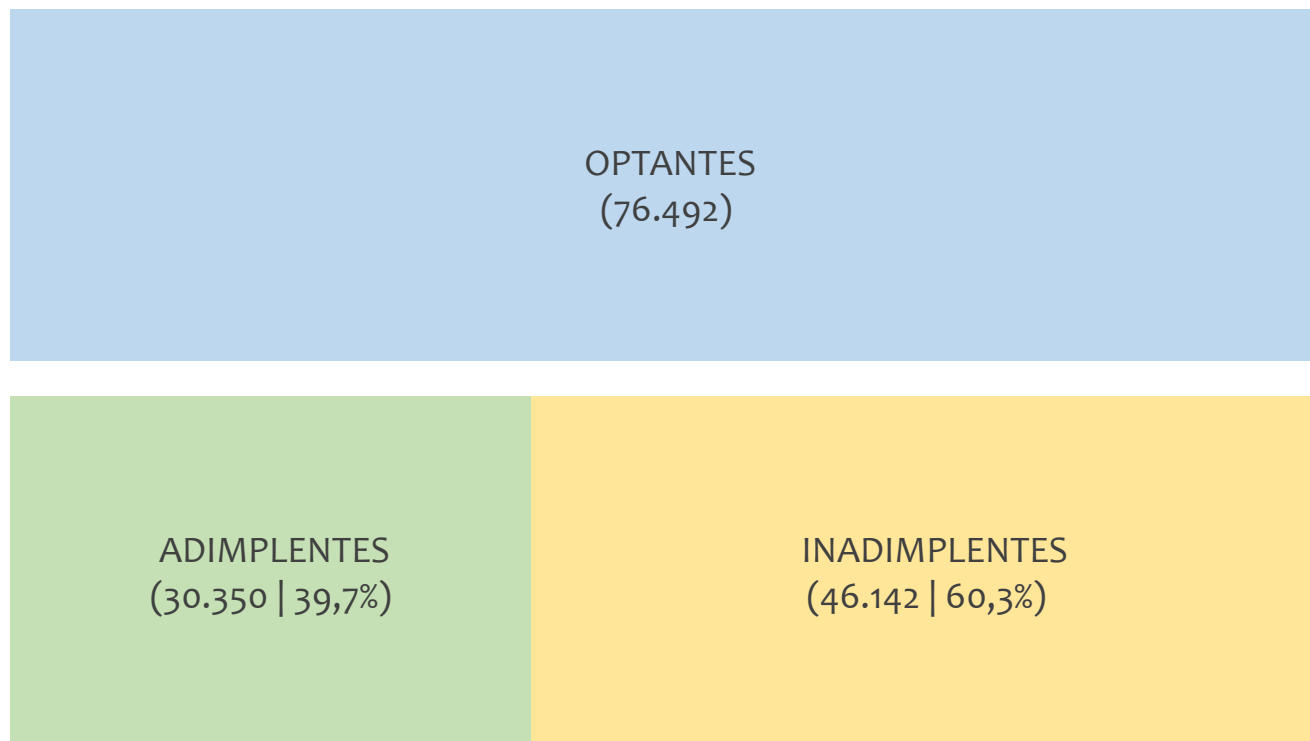
RANKING DE MPE DOS 5 PRINCIPAIS CNAES, UR FEIRA DE SANTANA, ACUMULADO ATÉ 03/07/2021

■ TOTAL ■ MEI ■ MPE



Na UR FEIRA DE SANTANA, considerando o acumulado até 03/07/2021, o CNAE com maior número de MPE é Comércio Varejista De Mercadorias Em Geral, Com Predominância De Produtos Alimentícios - Minimercados, Mercearias E Armazéns, com 3.321, representando 38,8% do total dentro do segmento e 7,6% do TOTAL de MPE.

PERCENTUAL DE ADIMPLÊNCIA E INADIMPLÊNCIA DO MEI, UR FEIRA DE SANTANA, ABRIL/2021



No caso do MEI estar inadimplente com os pagamentos (DAS), qual é o prejuízo ou penalidade que o MEI terá junto ao INSS/Previdência Social?

Primeiro, não terá esse tempo inadimplente contado para nenhum benefício da previdência social.

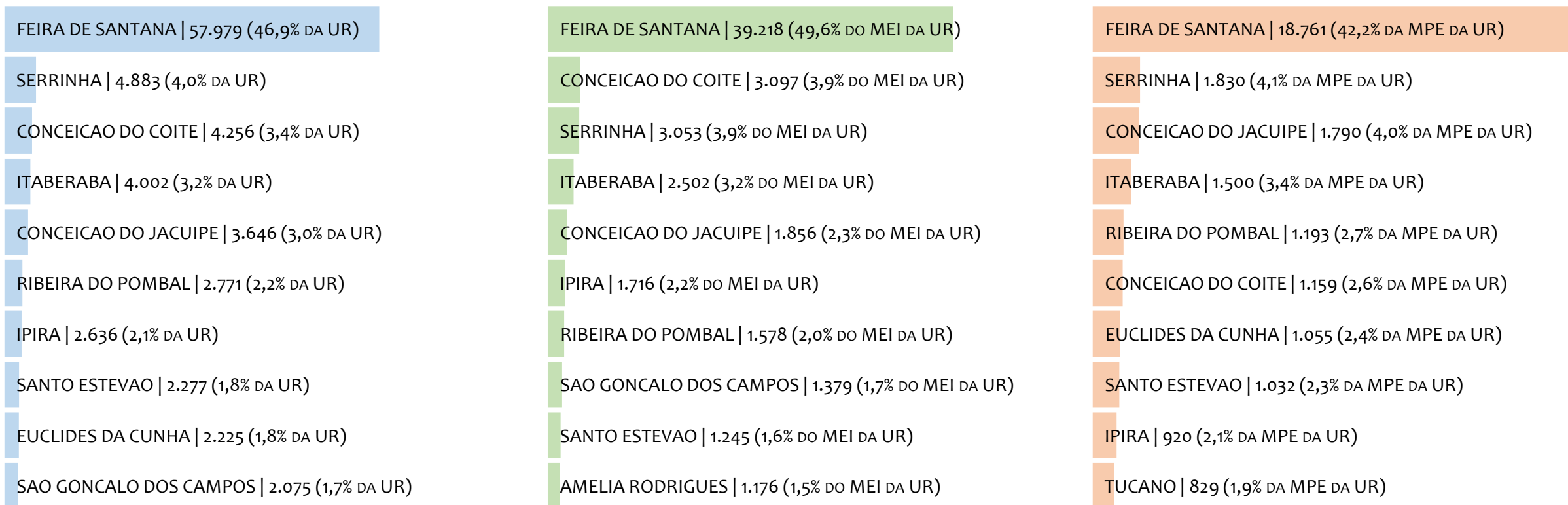
Segundo, caso necessite de algum benefício não programado, como auxílio doença, pensão por morte ou salário maternidade, por exemplo, poderá não ter direito a esses.

Além disso, quando for recolher as contribuições atrasadas, terá que calcular os valores acrescidos de multa e juros.

Na UR FEIRA DE SANTANA, considerando o acumulado até abril/2021, o percentual de MEI ADIMPLENTES é de 39,7% (30.350).

RANKING POR MUNICÍPIO, UR FEIRA DE SANTANA, ACUMULADO ATÉ JUNHO/2021

■ TOTAL ■ MEI ■ MPE



Na UR FEIRA DE SANTANA, no acumulado até junho/2021, FEIRA DE SANTANA é o município com maior número de MEI+MPE com 57.979 empresas, representando 46,9% do total de MEI+MPE da UR. Quanto ao MEI, FEIRA DE SANTANA é o município com maior quantitativo com 39.218, representando 49,6% do total de MEI da UR e 31,8% do total da UR cadastradas no SIMPLES. Quanto a MPE, FEIRA DE SANTANA é o município com maior quantitativo com 18.761, representando 42,2% do total de MPE da UR e 15,2% do total da UR cadastradas no SIMPLES.

RANKING POR MUNICÍPIO, UR FEIRA DE SANTANA, SALDO DE JUNHO/2021

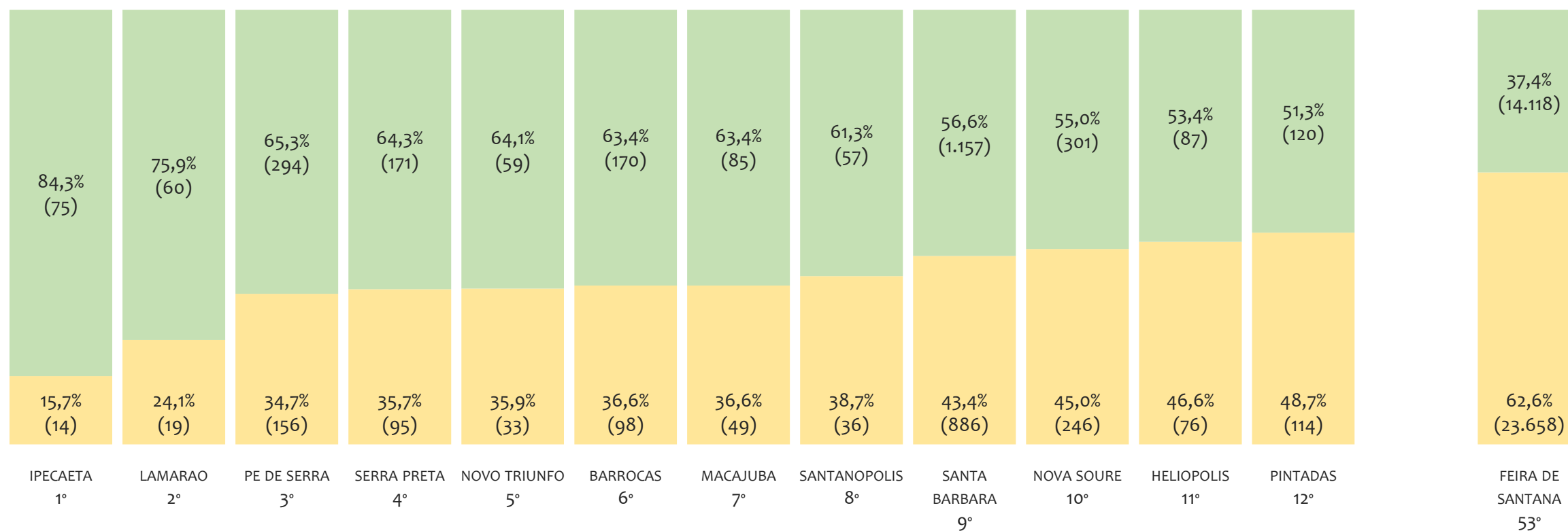
■ TOTAL ■ MEI ■ MPE



Na UR FEIRA DE SANTANA, considerando o SALDO de junho/2021, FEIRA DE SANTANA é o município com maior SALDO de MEI+MPE com 731 empresas, representando 50,7% do SALDO de MEI+MPE da UR. Quanto ao MEI, FEIRA DE SANTANA é o município de maior SALDO com 641, representando 52,0% do SALDO de MEI da UR e 44,4% do SALDO de empresas da UR cadastradas no SIMPLES. Quanto a MPE, FEIRA DE SANTANA é o município com maior SALDO com 90, representando 42,9% do SALDO de MPE da UR e 6,2% do SALDO de empresas da UR cadastradas no SIMPLES.

RANKING DE ADIMPLÊNCIA E INADIMPLÊNCIA DO MEI, UR FEIRA DE SANTANA, POR MUNICÍPIO, ABRIL/2021

■ ADIMPLENTES ■ INADIMPLENTES

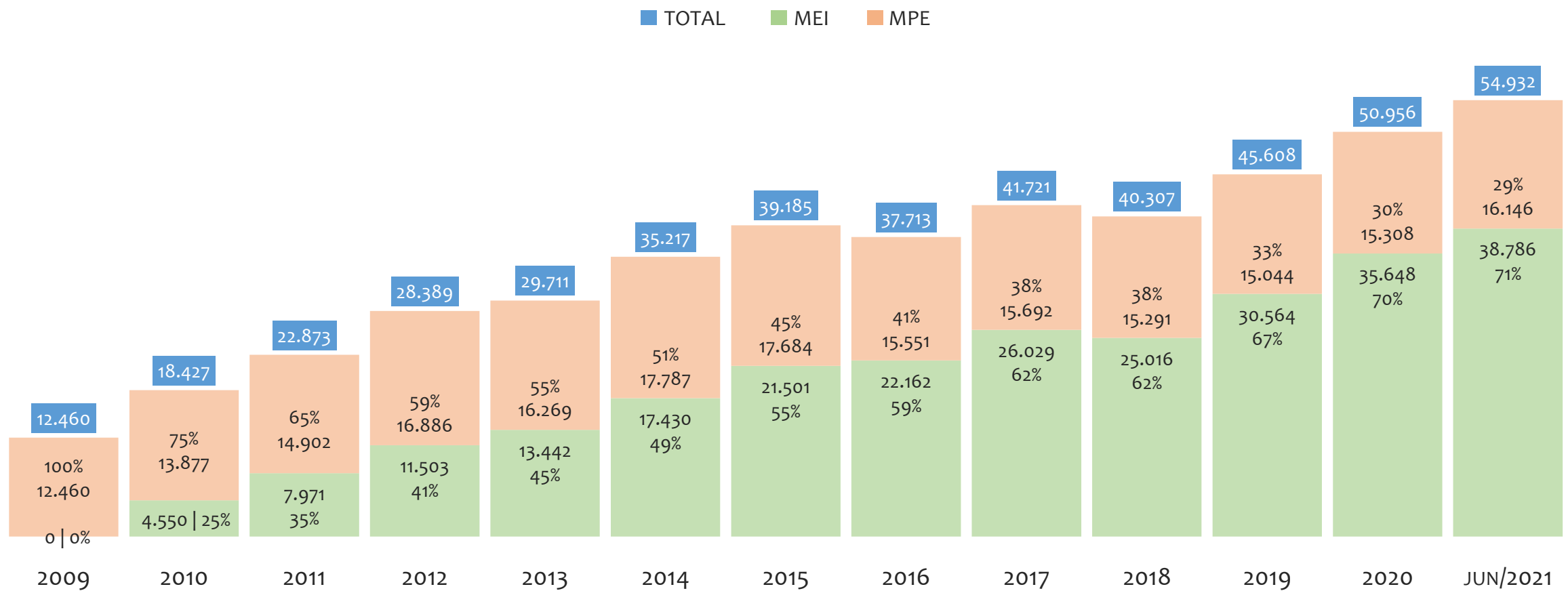


Na UR FEIRA DE SANTANA, considerando o acumulado até abril/2021, o município IPECAETA apresenta o maior PERCENTUAL de ADIMPLENTES dentro do mesmo município com 84,3% (75 adimplentes), sendo que este grupo equivale a 0,2% dos ADIMPLENTES da UR FEIRA DE SANTANA.



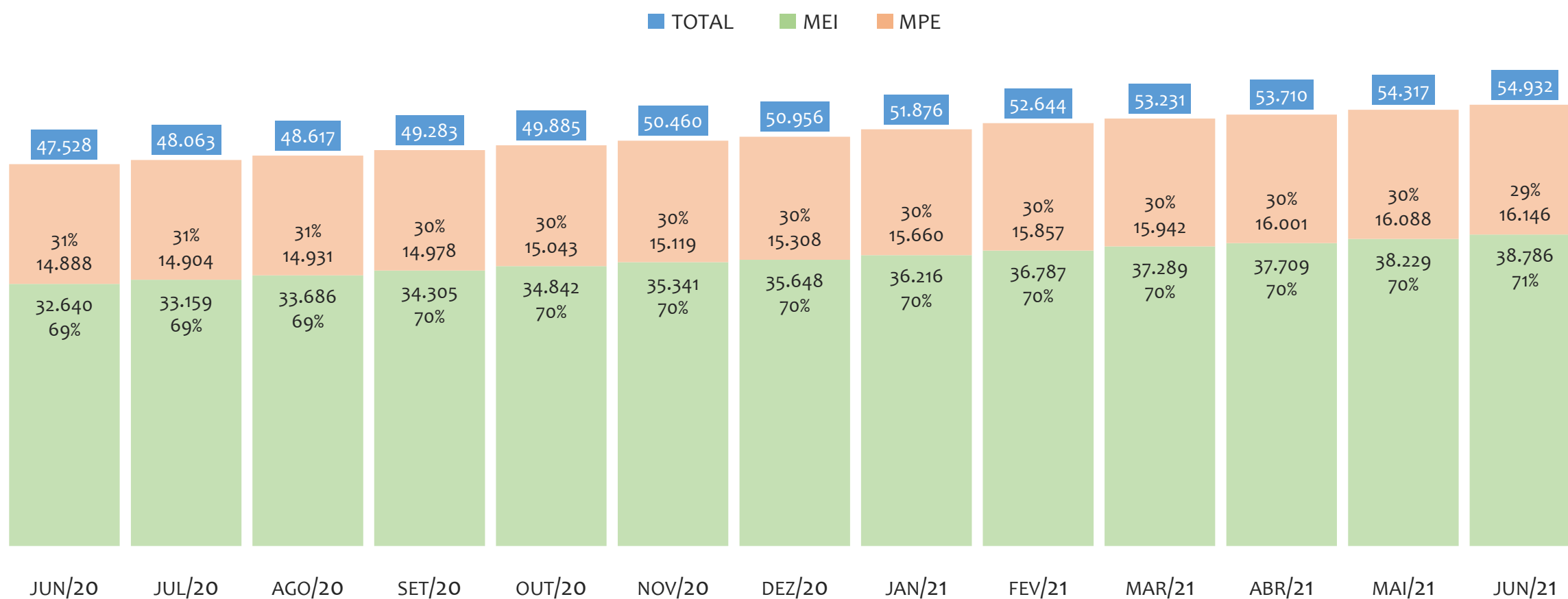
UR ILHÉUS

HISTÓRICO ANUAL DO ACUMULADO DE MEI, MPE E TOTAL, UR ILHÉUS, 2009 A JUNHO/2021



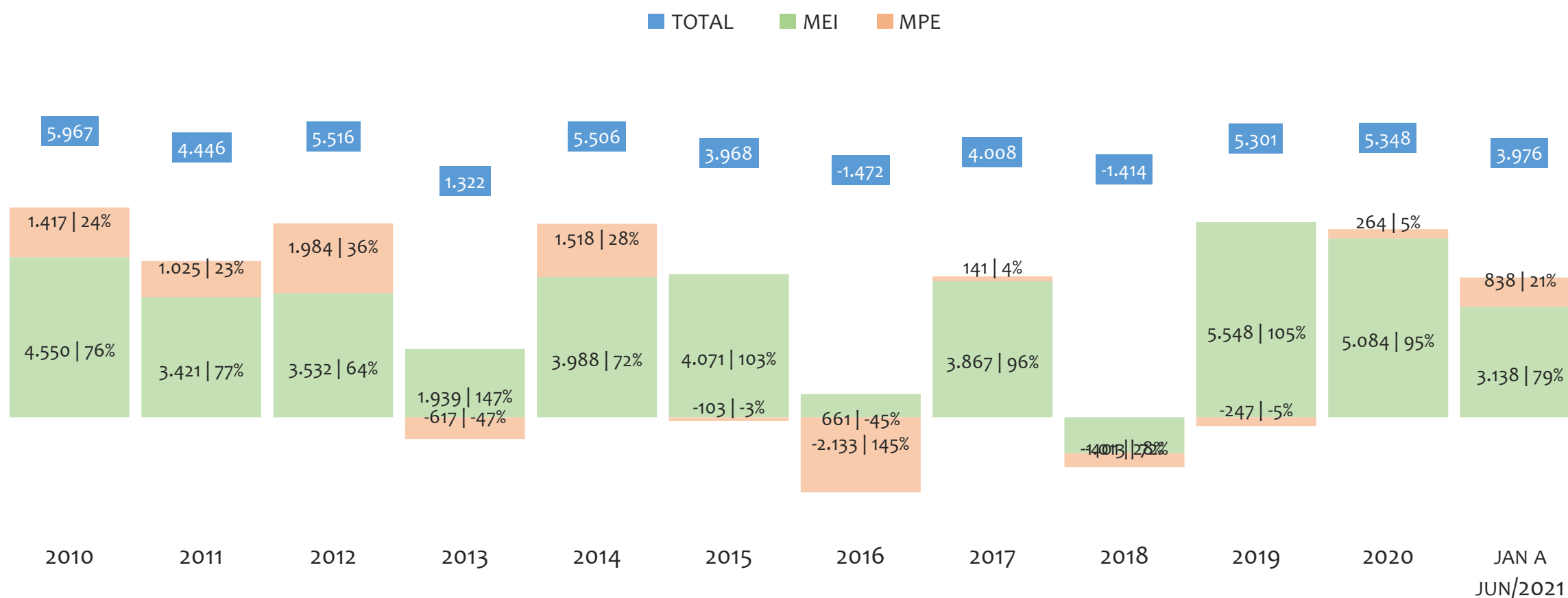
Na UR ILHÉUS, de 2009 a junho/2021, o crescimento de microempreendedores individuais (MEI) de 38785900% (0 para 38.786) é superior ao crescimento de micro e pequenas empresas (MPE) de 30% (12.460 para 16.146). No TOTAL (MEI + MPE), o crescimento no mesmo período é de 341% (12.460 para 54.932). A taxa média de crescimento anual composta é de 222% ao ano para MEI, 2% ao ano para MPE e 13% ao ano para MEI + MPE. Ainda neste mesmo período, a participação do MEI cresceu de 0% para 71% do total das empresas cadastradas no SIMPLES NACIONAL.

HISTÓRICO MENSAL DO ACUMULADO DE MEI, MPE E TOTAL, UR ILHÉUS, JUN/2020 A JUN/2021



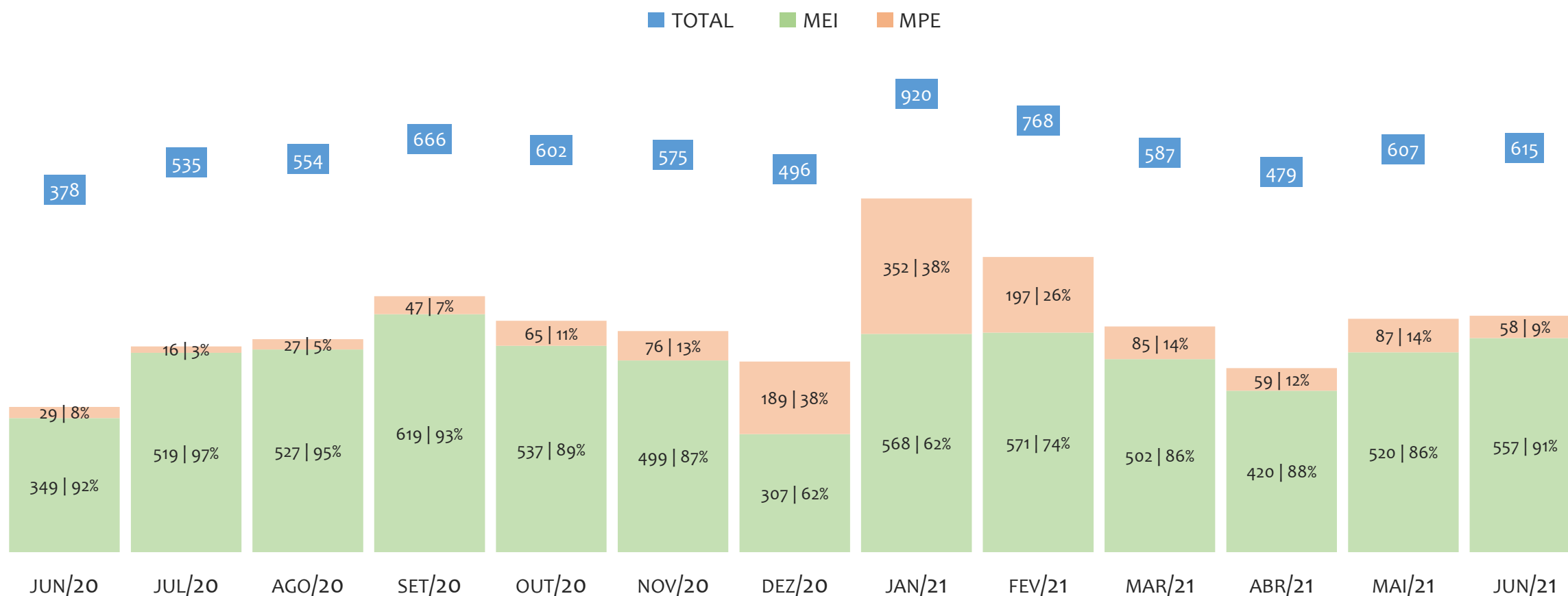
Na UR ILHÉUS, de junho/2020 a junho/2021, o crescimento de microempreendedores individuais (MEI) de 18,8% (32.640 para 38.786) é superior ao crescimento de micro e pequenas empresas (MPE) de 8,4% (14.888 para 16.146). No TOTAL (MEI + MPE), o crescimento no mesmo período é de 15,6% (47.528 para 54.932). A taxa média de crescimento mensal composta é de 1,4% ao mês para MEI, 0,7% ao mês para MPE e 1,2% ao mês para MEI + MPE. Ainda neste mesmo período, a participação do MEI cresceu de 69% para 71% do total das empresas cadastradas no SIMPLES NACIONAL.

HISTÓRICO ANUAL DO SALDO DE MEI, MPE E TOTAL, UR ILHÉUS, 2010 A JUNHO/2021



O SALDO anual é calculado pela diferença entre novos cadastros e cadastros excluídos em cada ano. A queda brusca do SALDO em 2016 e 2018 deve-se ao reprocessamento acumulado dos cadastros de MEI e MPE vinculados ao Simples Nacional com a exclusão dos inativos, inadimplentes etc. Na UR ILHÉUS, o maior saldo de MEI ocorre em 2019 (5.548) e o menor em 2018 (-1.013). O maior saldo de MPE ocorre em 2012 (1.984) e o menor em 2016 (-2.133). O maior saldo no TOTAL (MPE + MEI) ocorre em 2010 (5.967) e o menor em 2016 (-1.472).

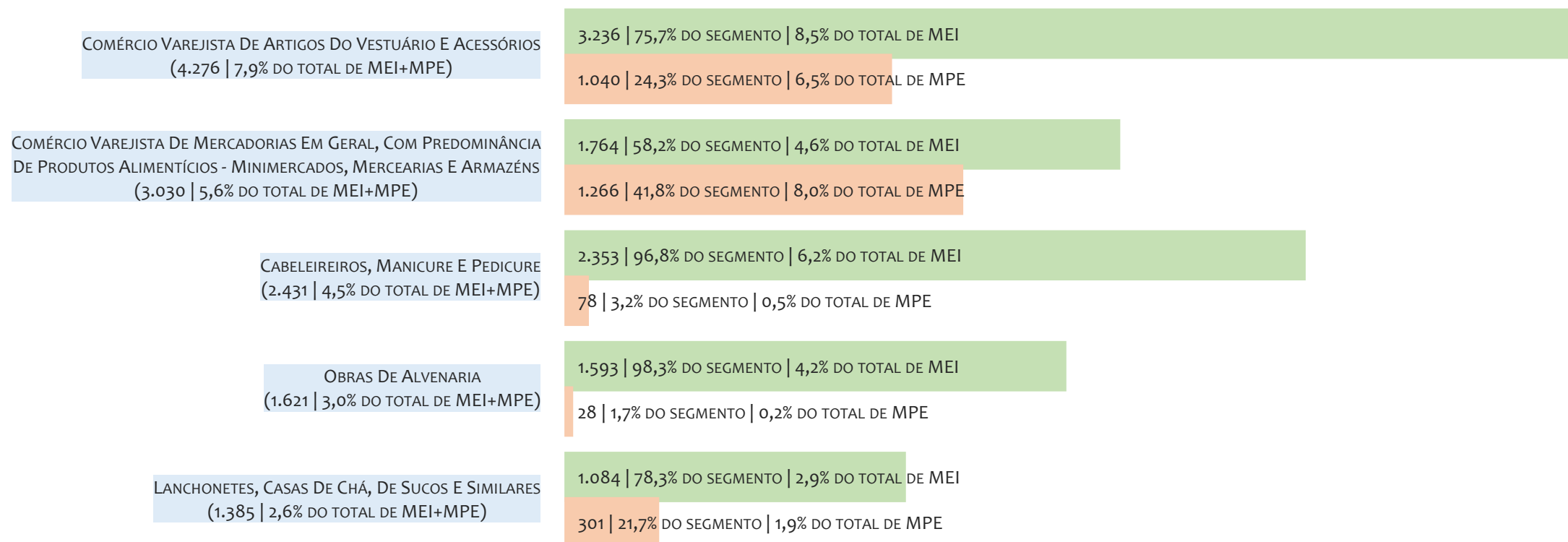
HISTÓRICO MENSAL DO SALDO DE MEI, MPE E TOTAL, UR ILHÉUS, JUN/2020 A JUN/2021



O SALDO mensal é calculado pela diferença entre novos cadastros e cadastros excluídos em cada mês. A queda brusca do SALDO em JANEIRO deve-se ao reprocessamento dos cadastros de MEI e MPE vinculados ao Simples Nacional com a exclusão dos inativos, inadimplentes etc. Na UR ILHÉUS, o maior saldo de MEI ocorre em set/20 (619) e o menor em dez/20 (307). O maior saldo de MPE ocorre em jan/21 (352) e o menor em jul/20 (16). O maior saldo no TOTAL (MPE + MEI) ocorre em jan/21 (920) e o menor em jun/20 (378).

RANKING DE MEI+MPE DOS 5 PRINCIPAIS CNAES, UR ILHÉUS, ACUMULADO ATÉ 03/07/2021

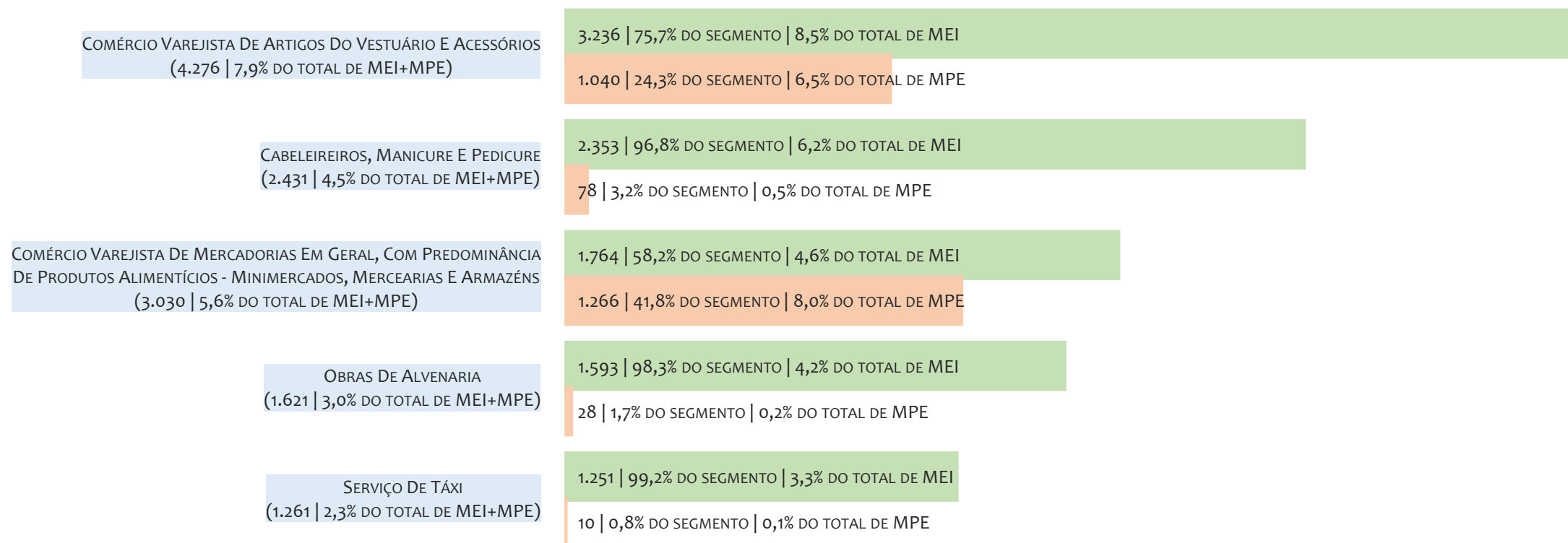
■ TOTAL ■ MEI ■ MPE



Na UR ILHÉUS, considerando o acumulado até 03/07/2021, o CNAE com maior número de MEI+MPE é Comércio Varejista De Artigos Do Vestuário E Acessórios, com 4.276, representando 7,9% do TOTAL de MEI+MPE. Desse montante, 75,7% são MEI (3.236) e 24,3% são MPE (1.040).

RANKING DE MEI DOS 5 PRINCIPAIS CNAES, UR ILHÉUS, ACUMULADO ATÉ 03/07/2021

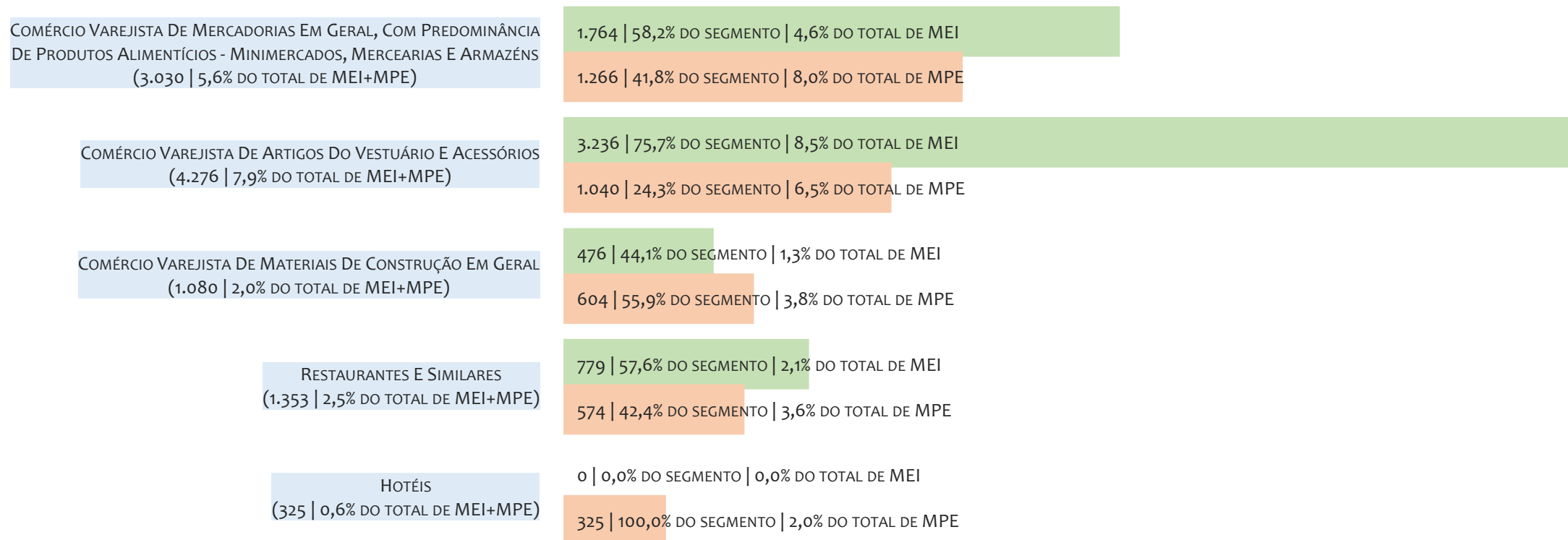
■ TOTAL ■ MEI ■ MPE



Na UR ILHÉUS, considerando o acumulado até 03/07/2021, o CNAE com maior número de MEI é Comércio Varejista De Artigos Do Vestuário E Acessórios, com 3.236, representando 75,7% do total dentro do segmento e 8,5% do TOTAL de MEI.


RANKING DE MPE DOS 5 PRINCIPAIS CNAES, UR ILHÉUS, ACUMULADO ATÉ 03/07/2021

■ TOTAL ■ MEI ■ MPE



Na UR ILHÉUS, considerando o acumulado até 03/07/2021, o CNAE com maior número de MPE é Comércio Varejista De Mercadorias Em Geral, Com Predominância De Produtos Alimentícios - Minimercados, Mercearias E Armazéns, com 1.266, representando 41,8% do total dentro do segmento e 8,0% do TOTAL de MPE.

PERCENTUAL DE ADIMPLÊNCIA E INADIMPLÊNCIA DO MEI, UR ILHÉUS, ABRIL/2021



No caso do MEI estar inadimplente com os pagamentos (DAS), qual é o prejuízo ou penalidade que o MEI terá junto ao INSS/Previdência Social?

Primeiro, não terá esse tempo inadimplente contado para nenhum benefício da previdência social.


Segundo, caso necessite de algum benefício não programado, como auxílio doença, pensão por morte ou salário maternidade, por exemplo, poderá não ter direito a esses.

Além disso, quando for recolher as contribuições atrasadas, terá que calcular os valores acrescidos de multa e juros.

Na UR ILHÉUS, considerando o acumulado até abril/2021, o percentual de MEI ADIMPLENTES é de 37,9% (14.295).

RANKING POR MUNICÍPIO, UR ILHÉUS, ACUMULADO ATÉ JUNHO/2021

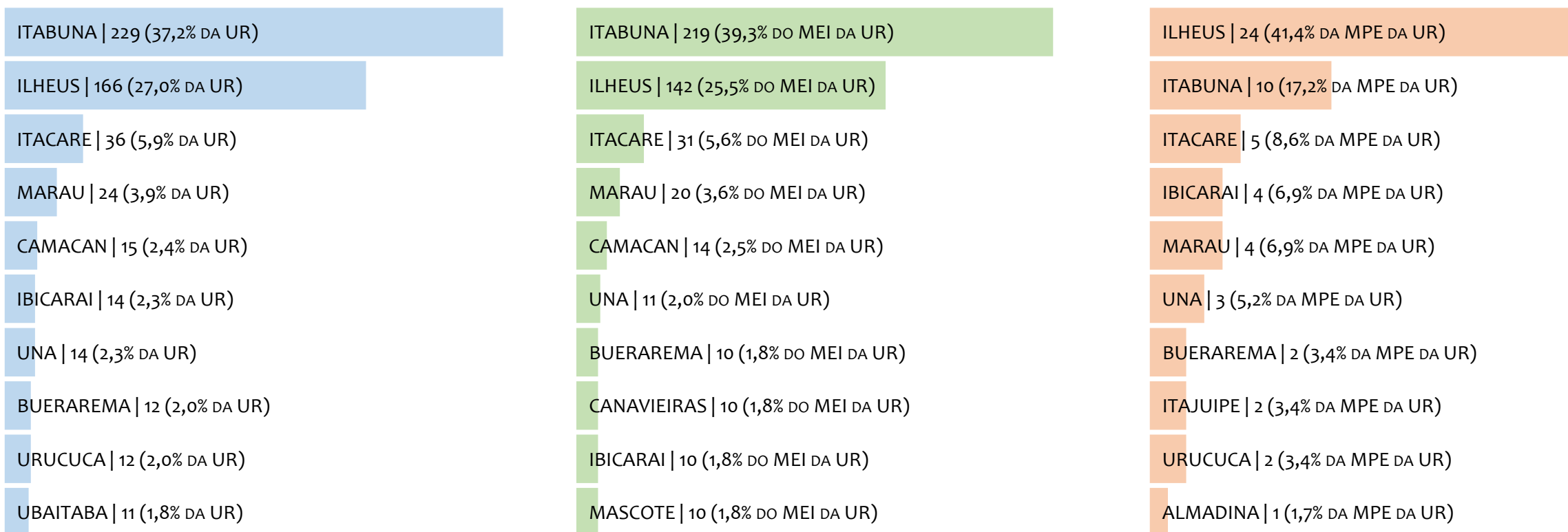
■ TOTAL ■ MEI ■ MPE



Na UR ILHÉUS, no acumulado até junho/2021, ITABUNA é o município com maior número de MEI+MPE com 19.274 empresas, representando 35,1% do total de MEI+MPE da UR. Quanto ao MEI, ITABUNA é o município com maior quantitativo com 13.593, representando 35,0% do total de MEI da UR e 24,7% do total da UR cadastradas no SIMPLES. Quanto a MPE, ITABUNA é o município com maior quantitativo com 5.681, representando 35,2% do total de MPE da UR e 10,3% do total da UR cadastradas no SIMPLES.

RANKING POR MUNICÍPIO, UR ILHÉUS, SALDO DE JUNHO/2021

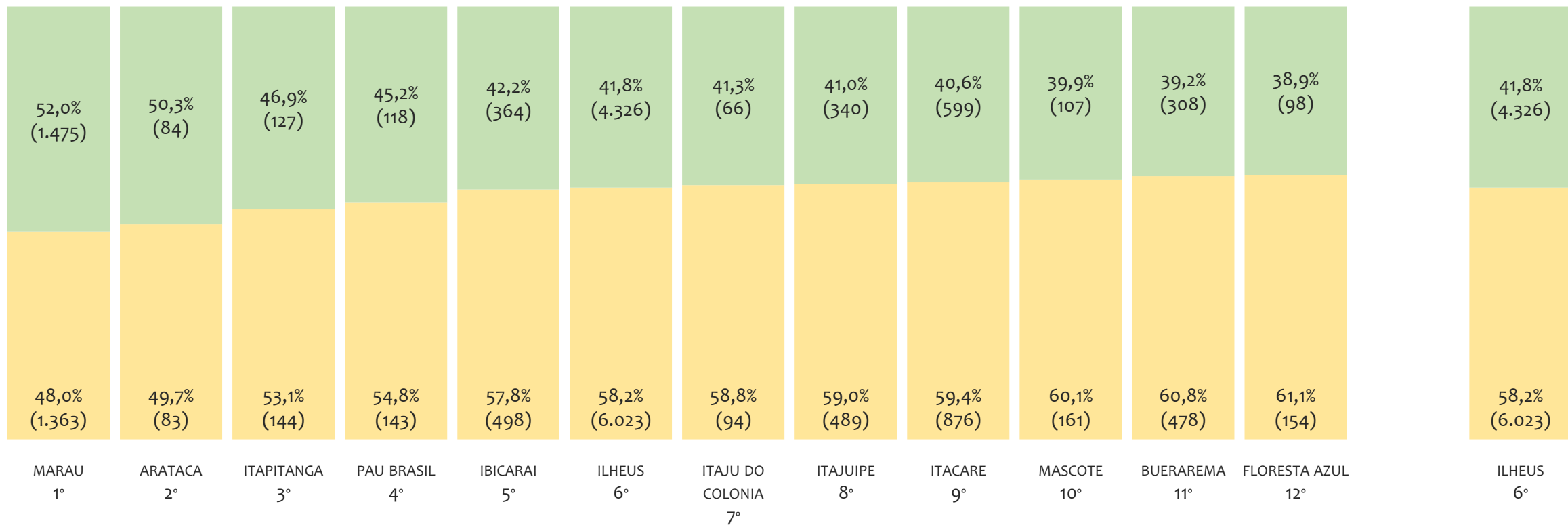
■ TOTAL ■ MEI ■ MPE



Na UR ILHÉUS, considerando o SALDO de junho/2021, ITABUNA é o município com maior SALDO de MEI+MPE com 229 empresas, representando 37,2% do SALDO de MEI+MPE da UR. Quanto ao MEI, ITABUNA é o município de maior SALDO com 219, representando 39,3% do SALDO de MEI da UR e 35,6% do SALDO de empresas da UR cadastradas no SIMPLES. Quanto a MPE, ILHEUS é o município com maior SALDO com 24, representando 41,4% do SALDO de MPE da UR e 3,9% do SALDO de empresas da UR cadastradas no SIMPLES.

RANKING DE ADIMPLÊNCIA E INADIMPLÊNCIA DO MEI, UR ILHÉUS, POR MUNICÍPIO, ABRIL/2021

■ ADIMPLENTES ■ INADIMPLENTES

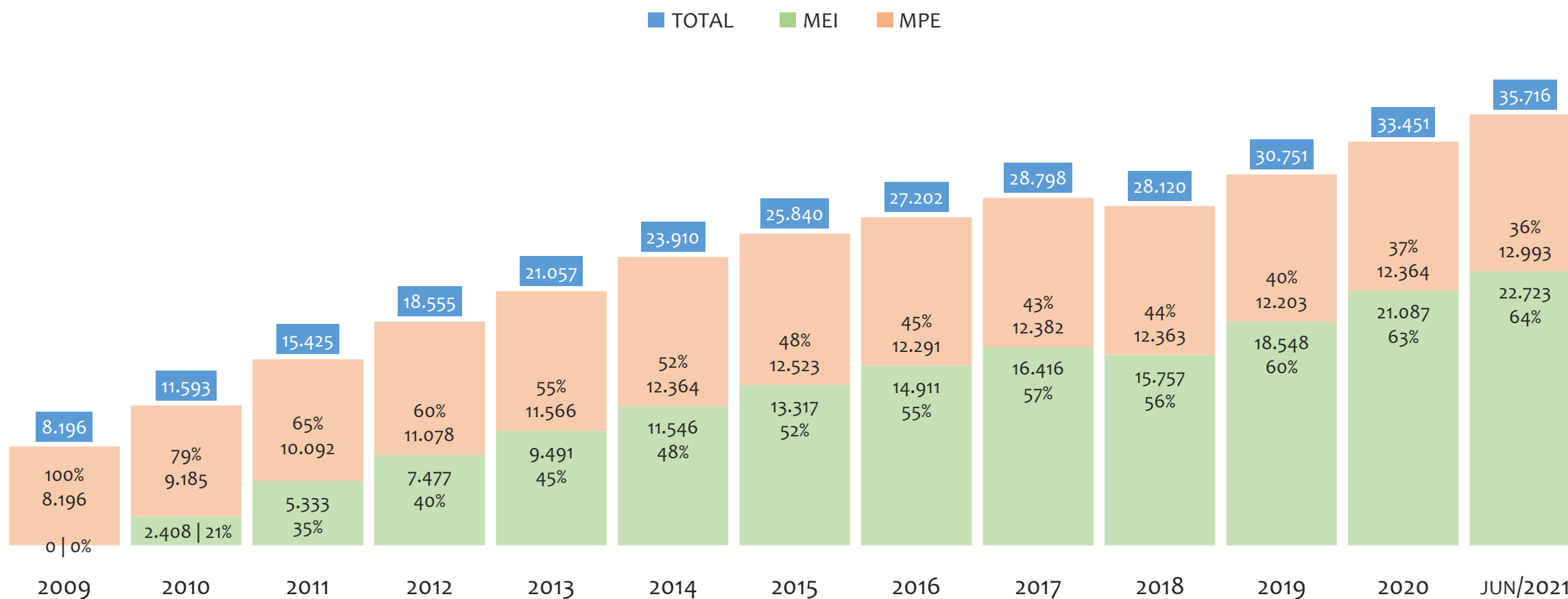


Na UR ILHÉUS, considerando o acumulado até abril/2021, o município MARAU apresenta o maior PERCENTUAL de ADIMPLENTES dentro do mesmo município com 52,0% (1.475 adimplentes), sendo que este grupo equivale a 6,7% dos ADIMPLENTES da UR ILHÉUS.



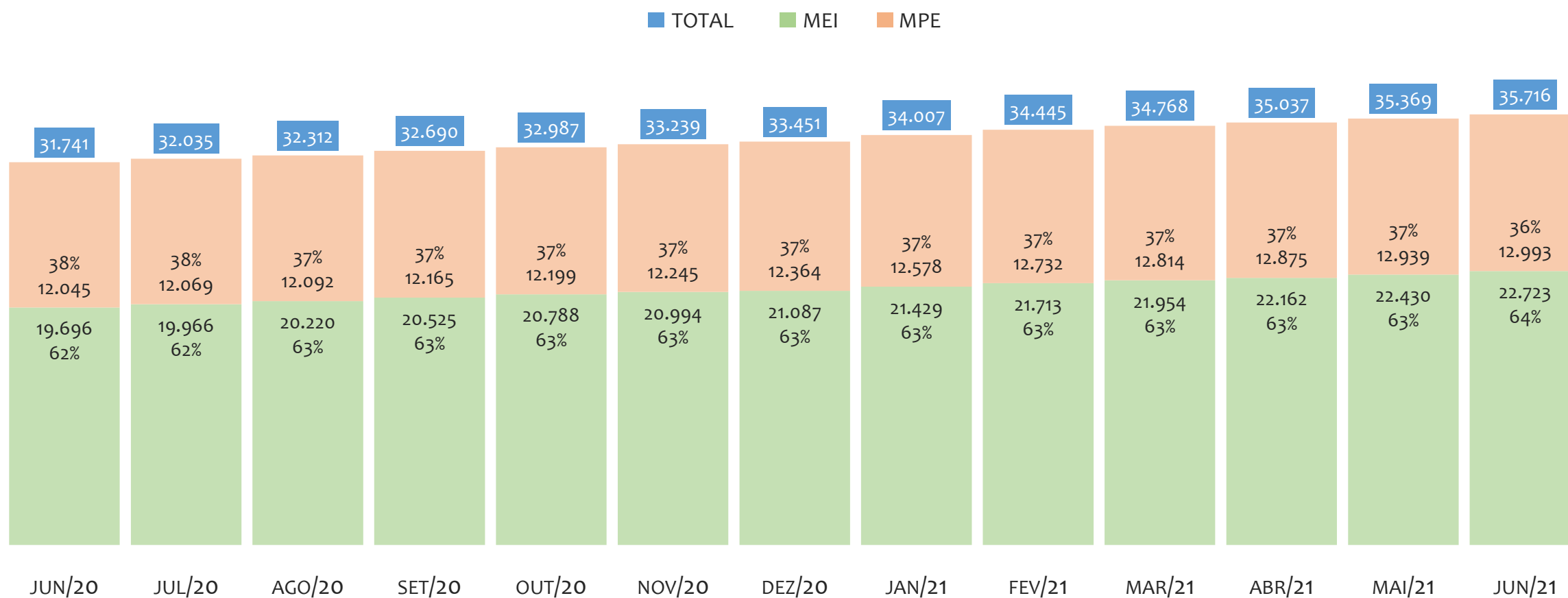
UR JACOBINA

HISTÓRICO ANUAL DO ACUMULADO DE MEI, MPE E TOTAL, UR JACOBINA, 2009 A JUNHO/2021



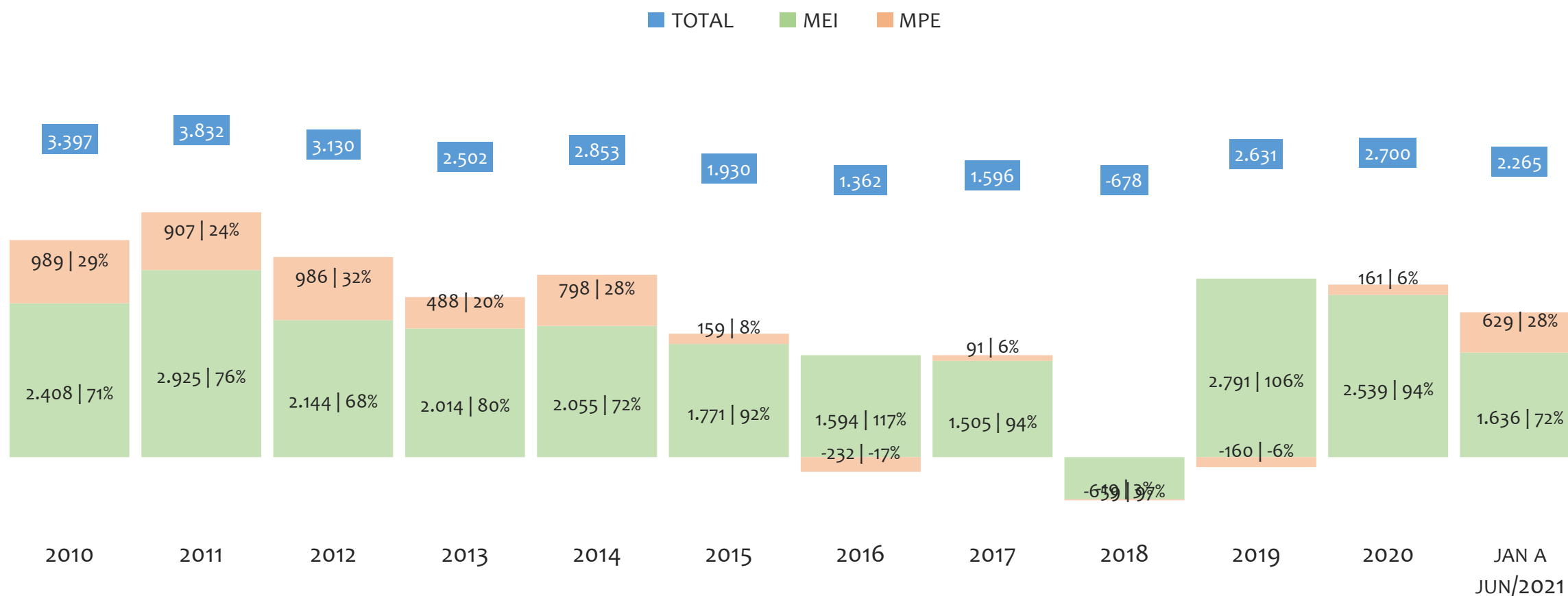
Na UR JACOBINA, de 2009 a junho/2021, o crescimento de microempreendedores individuais (MEI) de 22722900% (0 para 22.723) é superior ao crescimento de micro e pequenas empresas (MPE) de 59% (8.196 para 12.993). No TOTAL (MEI + MPE), o crescimento no mesmo período é de 336% (8.196 para 35.716). A taxa média de crescimento anual composta é de 207% ao ano para MEI, 4% ao ano para MPE e 13% ao ano para MEI + MPE. Ainda neste mesmo período, a participação do MEI cresceu de 0% para 64% do total das empresas cadastradas no SIMPLES NACIONAL.

HISTÓRICO MENSAL DO ACUMULADO DE MEI, MPE E TOTAL, UR JACOBINA, JUN/2020 A JUN/2021



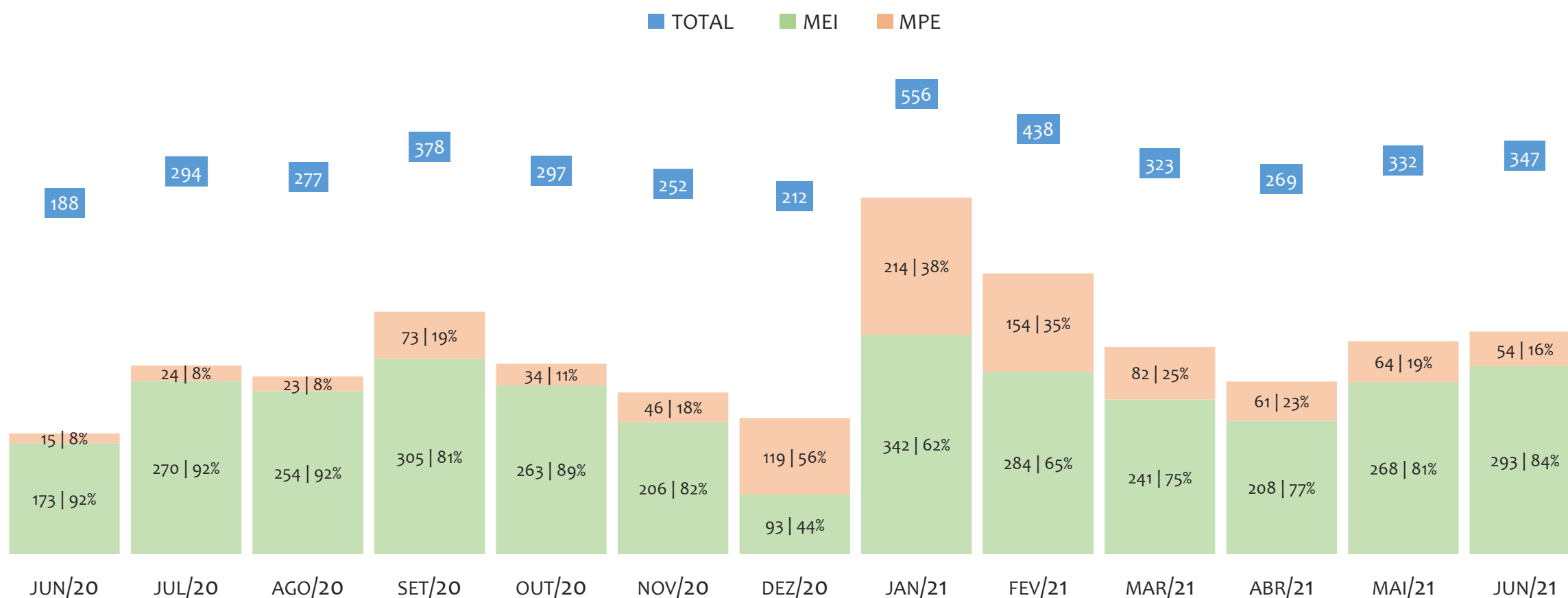
Na UR JACOBINA, de junho/2020 a junho/2021, o crescimento de microempreendedores individuais (MEI) de 15,4% (19.696 para 22.723) é superior ao crescimento de micro e pequenas empresas (MPE) de 7,9% (12.045 para 12.993). No TOTAL (MEI + MPE), o crescimento no mesmo período é de 12,5% (31.741 para 35.716). A taxa média de crescimento mensal composta é de 1,2% ao mês para MEI, 0,6% ao mês para MPE e 1,0% ao mês para MEI + MPE. Ainda neste mesmo período, a participação do MEI cresceu de 62% para 64% do total das empresas cadastradas no SIMPLES NACIONAL.

HISTÓRICO ANUAL DO SALDO DE MEI, MPE E TOTAL, UR JACOBINA, 2010 A JUNHO/2021



O SALDO anual é calculado pela diferença entre novos cadastros e cadastros excluídos em cada ano. A queda brusca do SALDO em 2016 e 2018 deve-se ao reprocessamento acumulado dos cadastros de MEI e MPE vinculados ao Simples Nacional com a exclusão dos inativos, inadimplentes etc. Na UR JACOBINA, o maior saldo de MEI ocorre em 2011 (2.925) e o menor em 2018 (-659). O maior saldo de MPE ocorre em 2010 (989) e o menor em 2016 (-232). O maior saldo no TOTAL (MPE + MEI) ocorre em 2011 (3.832) e o menor em 2018 (-678).


HISTÓRICO MENSAL DO SALDO DE MEI, MPE E TOTAL, UR JACOBINA, JUN/2020 A JUN/2021



O SALDO mensal é calculado pela diferença entre novos cadastros e cadastros excluídos em cada mês. A queda brusca do SALDO em JANEIRO deve-se ao reprocessamento dos cadastros de MEI e MPE vinculados ao Simples Nacional com a exclusão dos inativos, inadimplentes etc. Na UR JACOBINA, o maior saldo de MEI ocorre em jan/21 (342) e o menor em dez/20 (93). O maior saldo de MPE ocorre em jan/21 (214) e o menor em jun/20 (15). O maior saldo no TOTAL (MPE + MEI) ocorre em jan/21 (556) e o menor em jun/20 (188).

RANKING DE MEI+MPE DOS 5 PRINCIPAIS CNAES, UR JACOBINA, ACUMULADO ATÉ 03/07/2021


■ TOTAL ■ MEI ■ MPE



Na UR JACOBINA, considerando o acumulado até 03/07/2021, o CNAE com maior número de MEI+MPE é Comércio Varejista De Mercadorias Em Geral, Com Predominância De Produtos Alimentícios - Minimercados, Mercearias E Armazéns, com 3.601, representando 10,3% do TOTAL de MEI+MPE. Desse montante, 61,3% são MEI (2.209) e 38,7% são MPE (1.392).

RANKING DE MEI DOS 5 PRINCIPAIS CNAES, UR JACOBINA, ACUMULADO ATÉ 03/07/2021

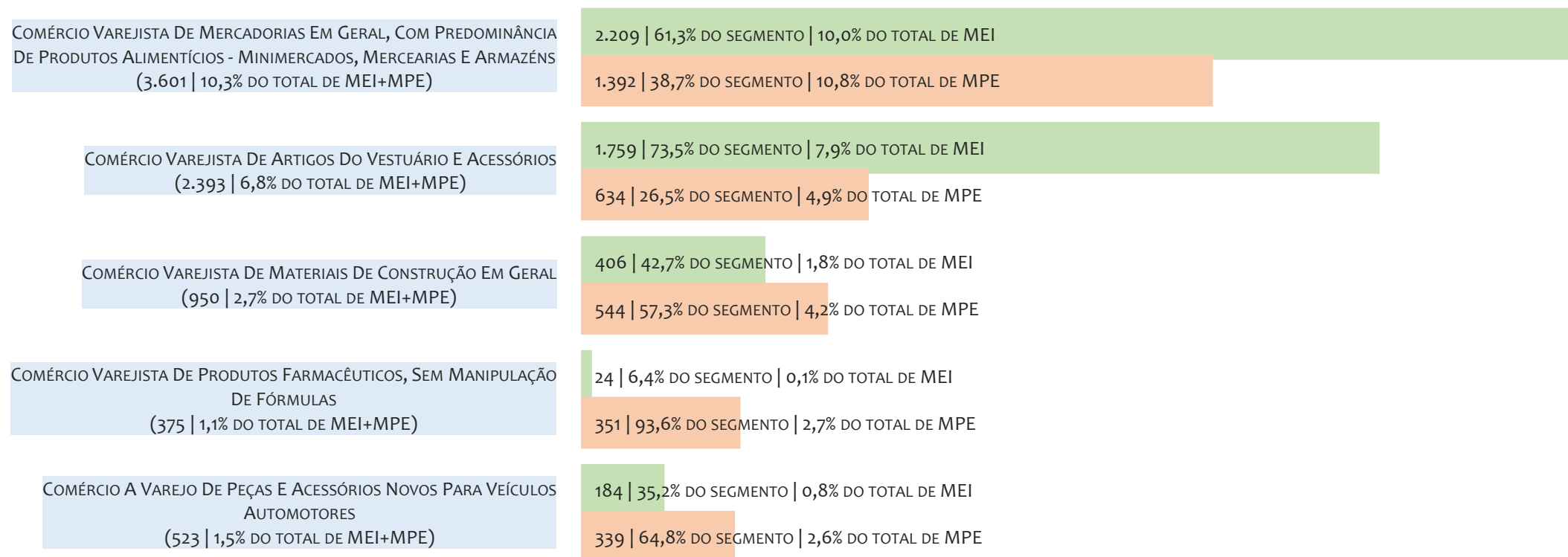
■ TOTAL ■ MEI ■ MPE



Na UR JACOBINA, considerando o acumulado até 03/07/2021, o CNAE com maior número de MEI é Comércio Varejista De Mercadorias Em Geral, Com Predominância De Produtos Alimentícios - Minimercados, Mercearias E Armazéns, com 2.209, representando 61,3% do total dentro do segmento e 10,0% do TOTAL de MEI.

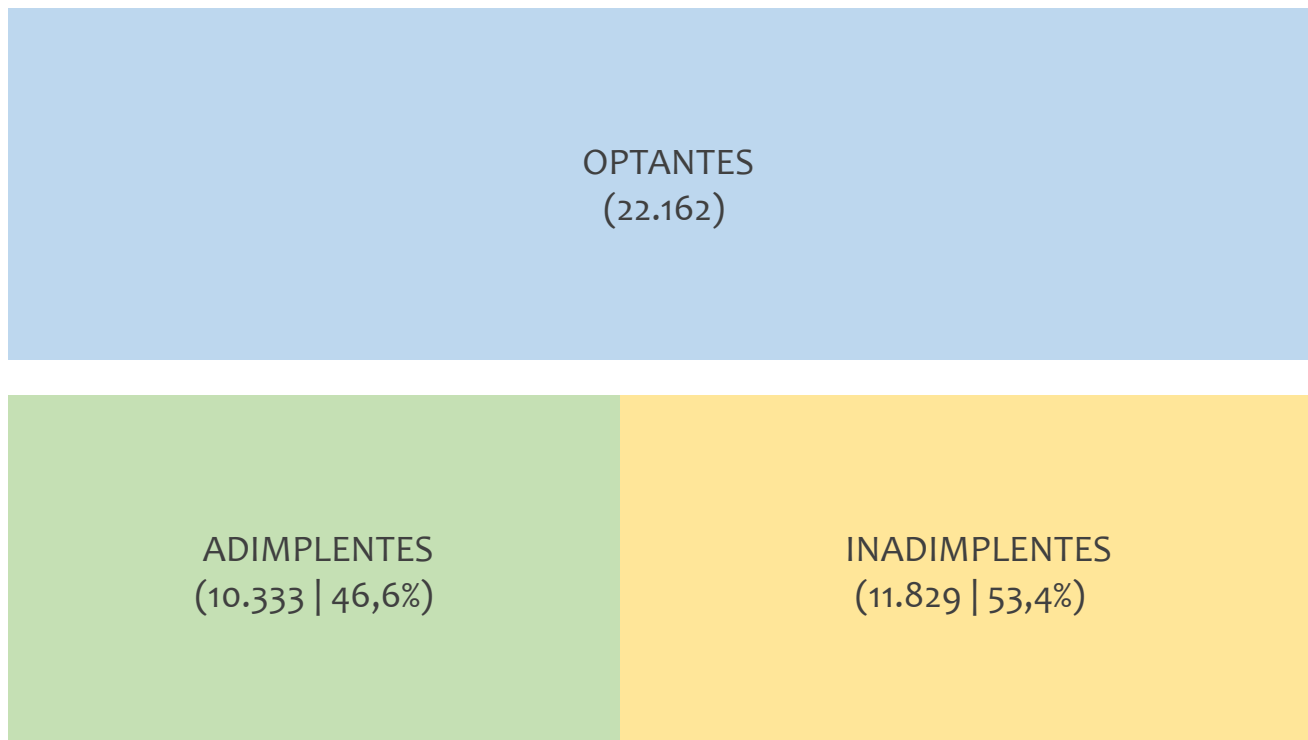
RANKING DE MPE DOS 5 PRINCIPAIS CNAES, UR JACOBINA, ACUMULADO ATÉ 03/07/2021

■ TOTAL ■ MEI ■ MPE



Na UR JACOBINA, considerando o acumulado até 03/07/2021, o CNAE com maior número de MPE é Comércio Varejista De Mercadorias Em Geral, Com Predominância De Produtos Alimentícios - Minimercados, Mercarias E Armazéns, com 1.392, representando 38,7% do total dentro do segmento e 10,8% do TOTAL de MPE.

PERCENTUAL DE ADIMPLÊNCIA E INADIMPLÊNCIA DO MEI, UR JACOBINA, ABRIL/2021



No caso do MEI estar inadimplente com os pagamentos (DAS), qual é o prejuízo ou penalidade que o MEI terá junto ao INSS/Previdência Social?

Primeiro, não terá esse tempo inadimplente contado para nenhum benefício da previdência social.

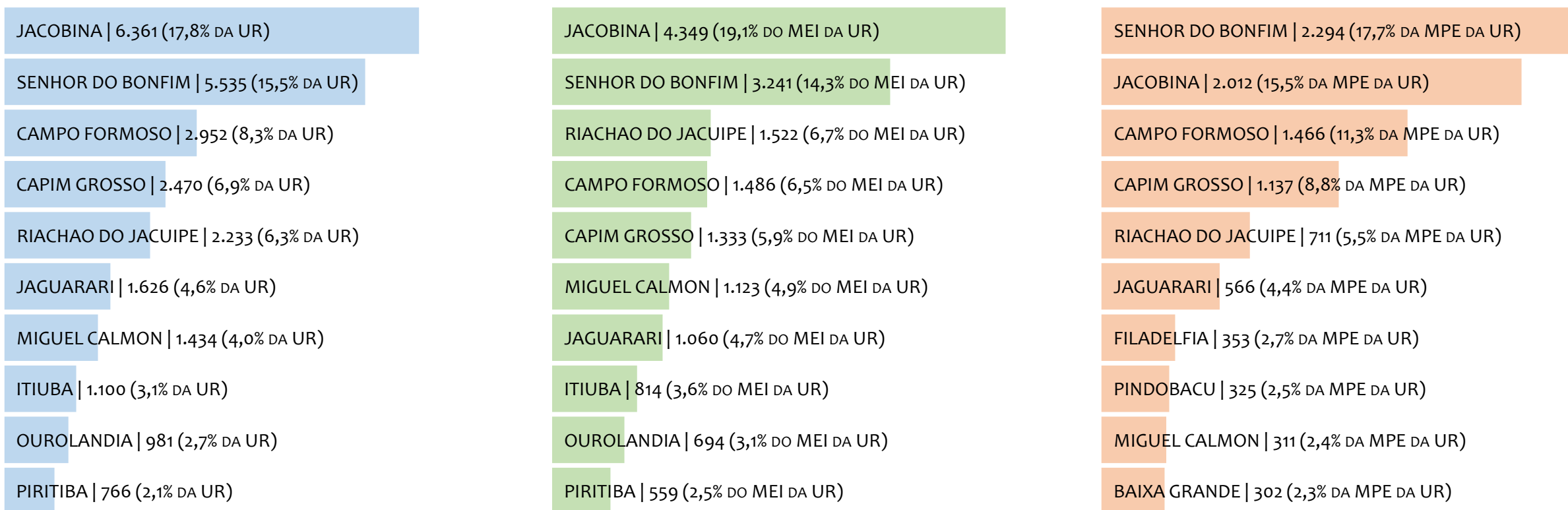
Segundo, caso necessite de algum benefício não programado, como auxílio doença, pensão por morte ou salário maternidade, por exemplo, poderá não ter direito a esses.

Além disso, quando for recolher as contribuições atrasadas, terá que calcular os valores acrescidos de multa e juros.

Na UR JACOBINA, considerando o acumulado até abril/2021, o percentual de MEI ADIMPLENTES é de 46,6% (10.333).

RANKING POR MUNICÍPIO, UR JACOBINA, ACUMULADO ATÉ JUNHO/2021

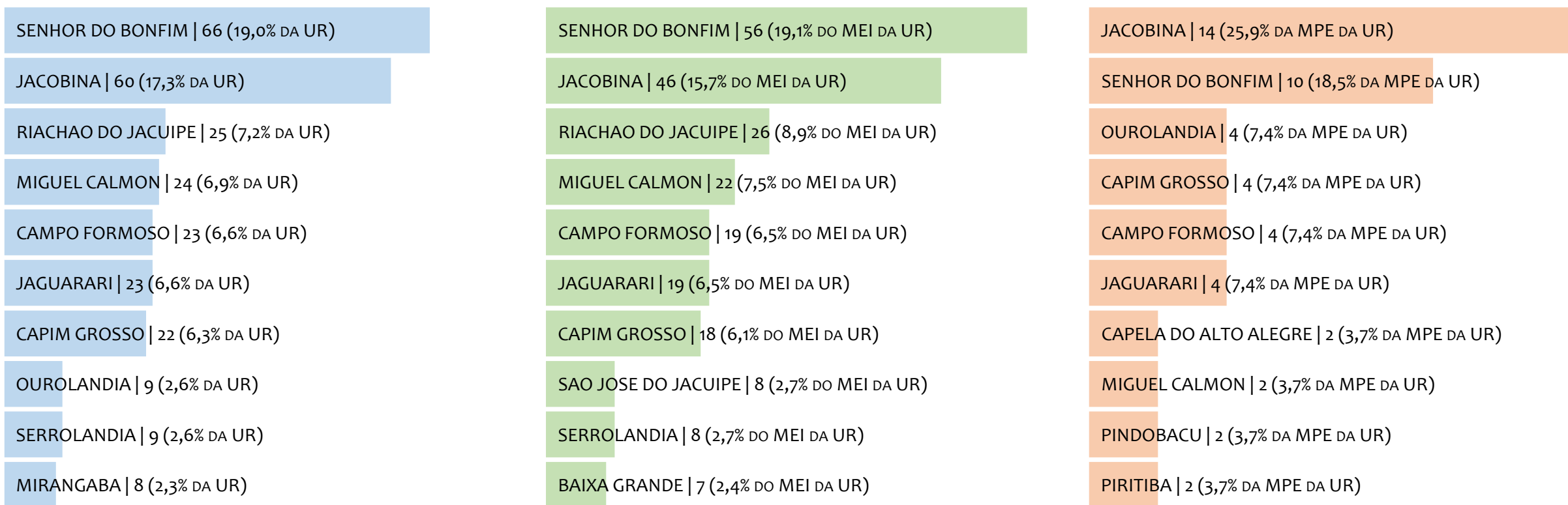
■ TOTAL ■ MEI ■ MPE



Na UR JACOBINA, no acumulado até junho/2021, JACOBINA é o município com maior número de MEI+MPE com 6.361 empresas, representando 17,8% do total de MEI+MPE da UR. Quanto ao MEI, JACOBINA é o município com maior quantitativo com 4.349, representando 19,1% do total de MEI da UR e 12,2% do total da UR cadastradas no SIMPLES. Quanto a MPE, SENHOR DO BONFIM é o município com maior quantitativo com 2.294, representando 17,7% do total de MPE da UR e 6,4% do total da UR cadastradas no SIMPLES.

RANKING POR MUNICÍPIO, UR JACOBINA, SALDO DE JUNHO/2021

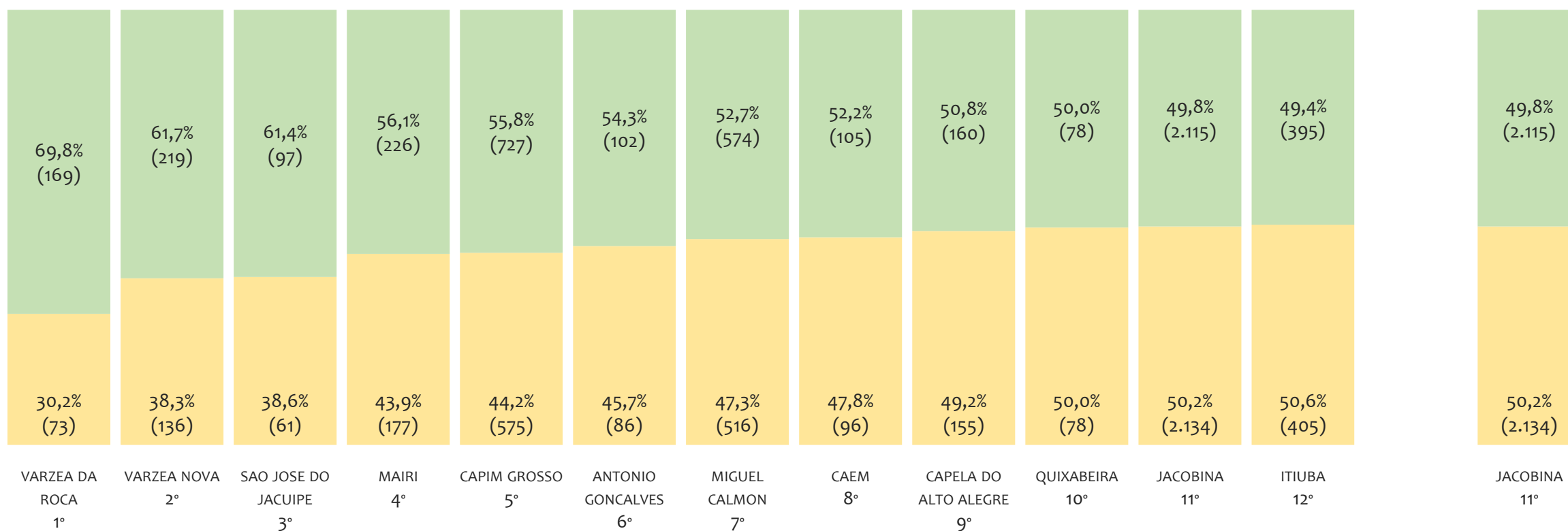
■ TOTAL ■ MEI ■ MPE



Na UR JACOBINA, considerando o SALDO de junho/2021, SENHOR DO BONFIM é o município com maior SALDO de MEI+MPE com 66 empresas, representando 19,0% do SALDO de MEI+MPE da UR. Quanto ao MEI, SENHOR DO BONFIM é o município de maior SALDO com 56, representando 19,1% do SALDO de MEI da UR e 16,1% do SALDO de empresas da UR cadastradas no SIMPLES. Quanto a MPE, JACOBINA é o município com maior SALDO com 14, representando 25,9% do SALDO de MPE da UR e 4,0% do SALDO de empresas da UR cadastradas no SIMPLES.

RANKING DE ADIMPLÊNCIA E INADIMPLÊNCIA DO MEI, UR JACOBINA, POR MUNICÍPIO, ABRIL/2021

■ ADIMPLENTES ■ INADIMPLENTES

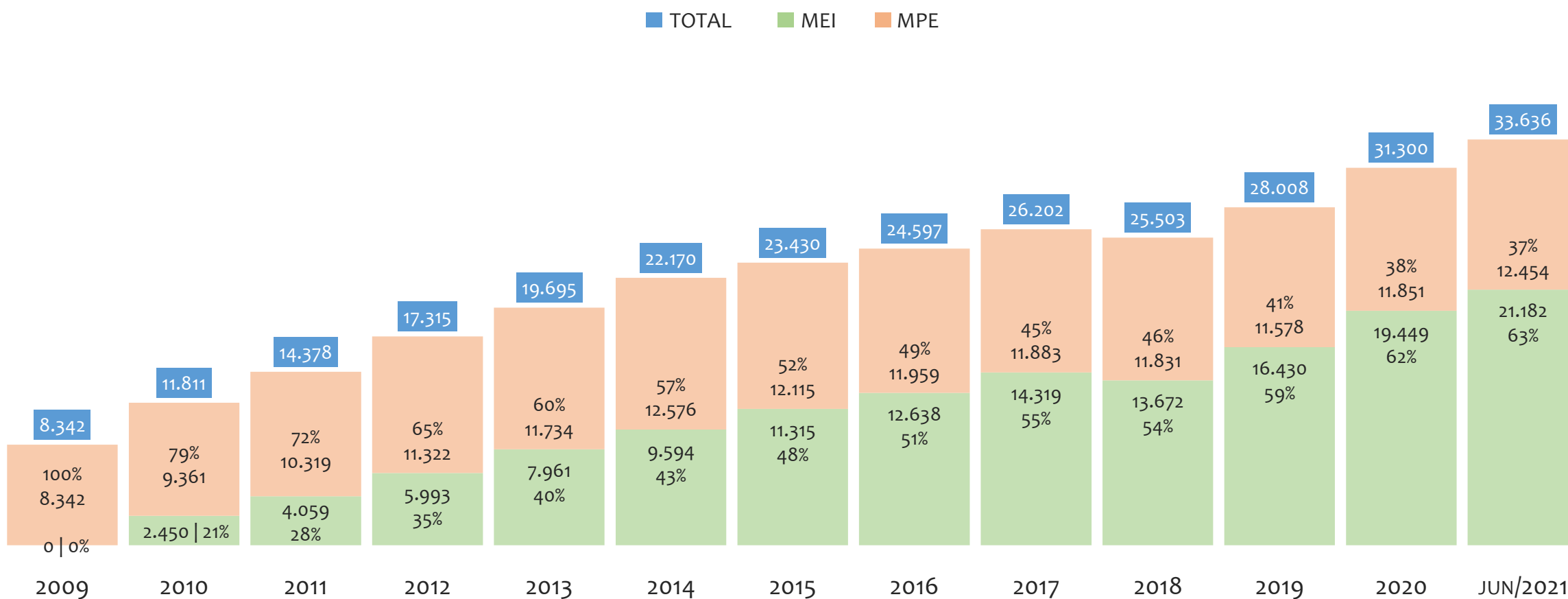


Na UR JACOBINA, considerando o acumulado até abril/2021, o município VARZEA DA ROCA apresenta o maior PERCENTUAL de ADIMPLENTES dentro do mesmo município com 69,8% (169 adimplentes), sendo que este grupo equivale a 1,5% dos ADIMPLENTES da UR JACOBINA.



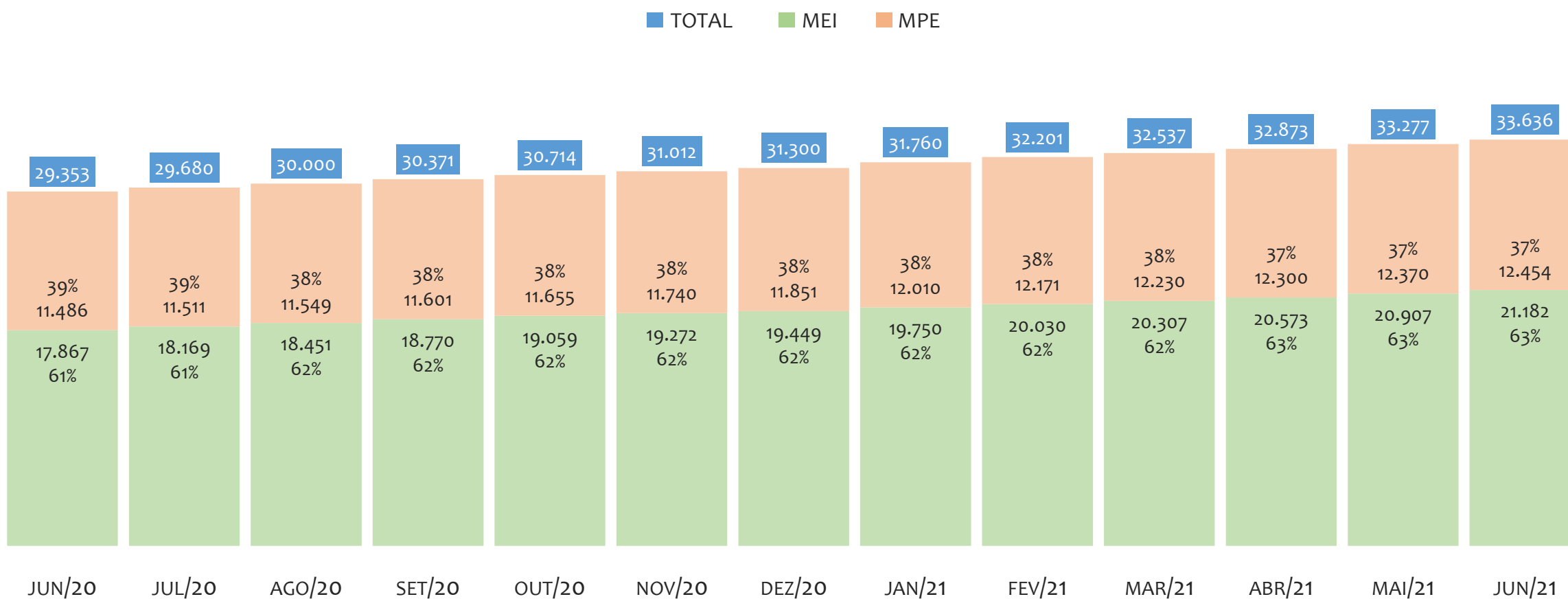
UR JUAZEIRO

HISTÓRICO ANUAL DO ACUMULADO DE MEI, MPE E TOTAL, UR JUAZEIRO, 2009 A JUNHO/2021



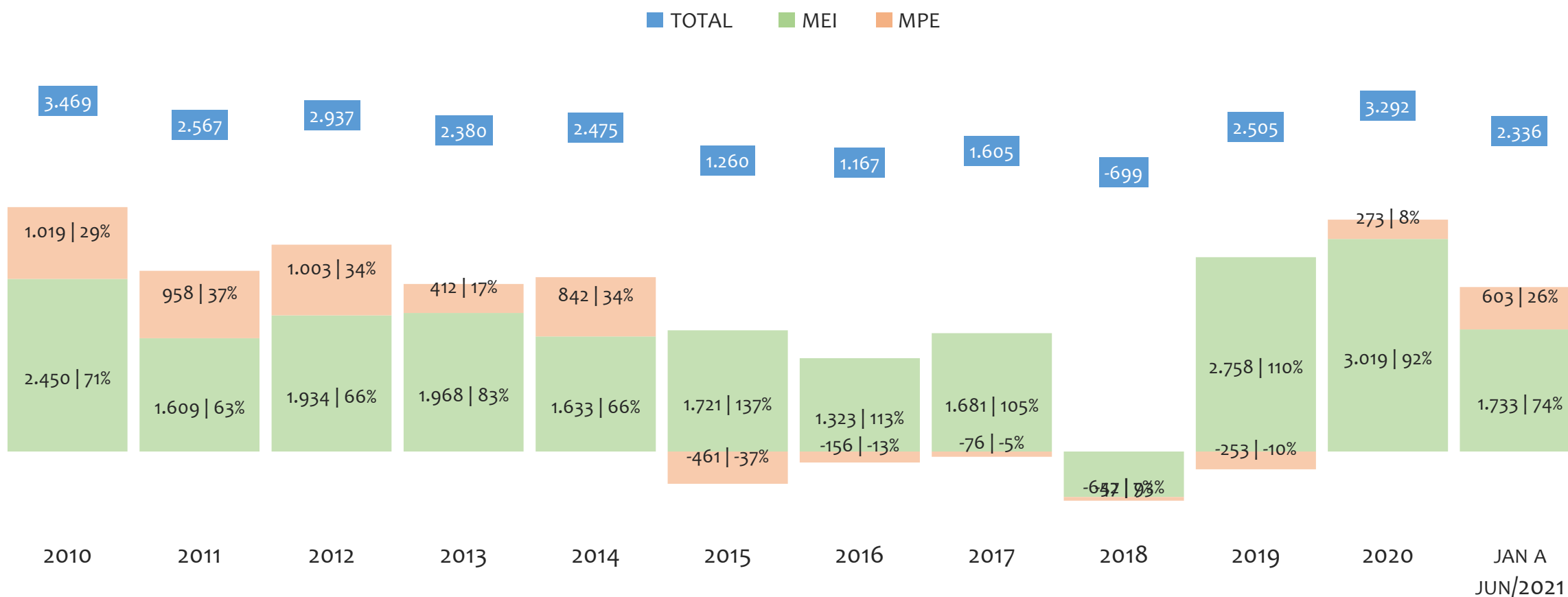
Na UR JUAZEIRO, de 2009 a junho/2021, o crescimento de microempreendedores individuais (MEI) de 21181900% (0 para 21.182) é superior ao crescimento de micro e pequenas empresas (MPE) de 49% (8.342 para 12.454). No TOTAL (MEI + MPE), o crescimento no mesmo período é de 303% (8.342 para 33.636). A taxa média de crescimento anual composta é de 205% ao ano para MEI, 3% ao ano para MPE e 12% ao ano para MEI + MPE. Ainda neste mesmo período, a participação do MEI cresceu de 0% para 63% do total das empresas cadastradas no SIMPLES NACIONAL.

HISTÓRICO MENSAL DO ACUMULADO DE MEI, MPE E TOTAL, UR JUAZEIRO, JUN/2020 A JUN/2021



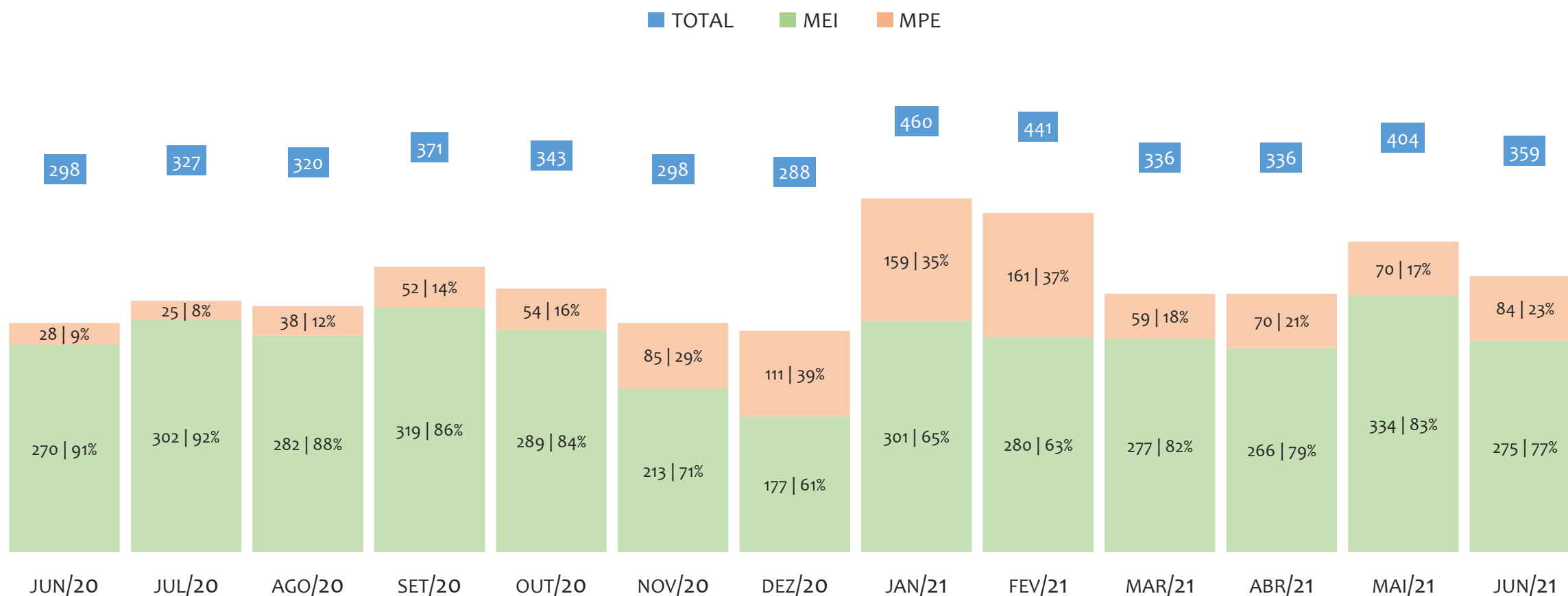
Na UR JUAZEIRO, de junho/2020 a junho/2021, o crescimento de microempreendedores individuais (MEI) de 18,6% (17.867 para 21.182) é superior ao crescimento de micro e pequenas empresas (MPE) de 8,4% (11.486 para 12.454). No TOTAL (MEI + MPE), o crescimento no mesmo período é de 14,6% (29.353 para 33.636). A taxa média de crescimento mensal composta é de 1,4% ao mês para MEI, 0,7% ao mês para MPE e 1,1% ao mês para MEI + MPE. Ainda neste mesmo período, a participação do MEI cresceu de 61% para 63% do total das empresas cadastradas no SIMPLES NACIONAL.

HISTÓRICO ANUAL DO SALDO DE MEI, MPE E TOTAL, UR JUAZEIRO, 2010 A JUNHO/2021



O SALDO anual é calculado pela diferença entre novos cadastros e cadastros excluídos em cada ano. A queda brusca do SALDO em 2016 e 2018 deve-se ao reprocessamento acumulado dos cadastros de MEI e MPE vinculados ao Simples Nacional com a exclusão dos inativos, inadimplentes etc. Na UR JUAZEIRO, o maior saldo de MEI ocorre em 2020 (3.019) e o menor em 2018 (-647). O maior saldo de MPE ocorre em 2010 (1.019) e o menor em 2015 (-461). O maior saldo no TOTAL (MPE + MEI) ocorre em 2010 (3.469) e o menor em 2018 (-699).

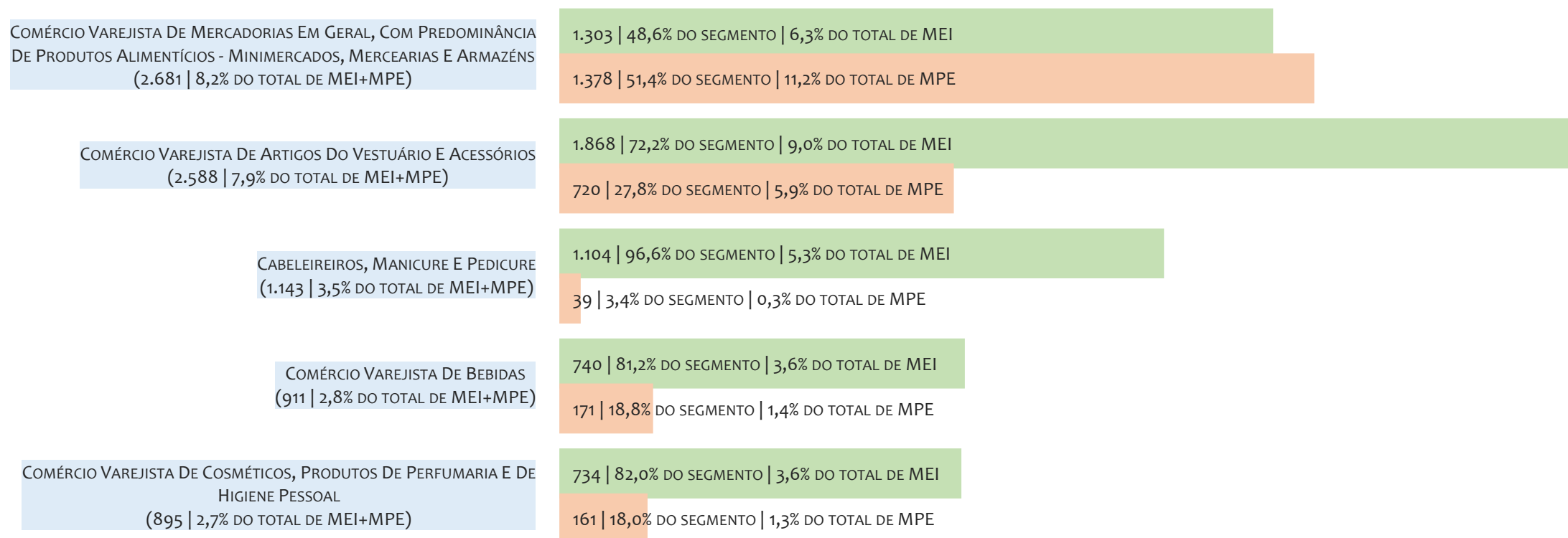
HISTÓRICO MENSAL DO SALDO DE MEI, MPE E TOTAL, UR JUAZEIRO, JUN/2020 A JUN/2021



O SALDO mensal é calculado pela diferença entre novos cadastros e cadastros excluídos em cada mês. A queda brusca do SALDO em JANEIRO deve-se ao reprocessamento dos cadastros de MEI e MPE vinculados ao Simples Nacional com a exclusão dos inativos, inadimplentes etc. Na UR JUAZEIRO, o maior saldo de MEI ocorre em mai/21 (334) e o menor em dez/20 (177). O maior saldo de MPE ocorre em fev/21 (161) e o menor em jul/20 (25). O maior saldo no TOTAL (MPE + MEI) ocorre em jan/21 (460) e o menor em dez/20 (288).

RANKING DE MEI+MPE DOS 5 PRINCIPAIS CNAES, UR JUAZEIRO, ACUMULADO ATÉ 03/07/2021

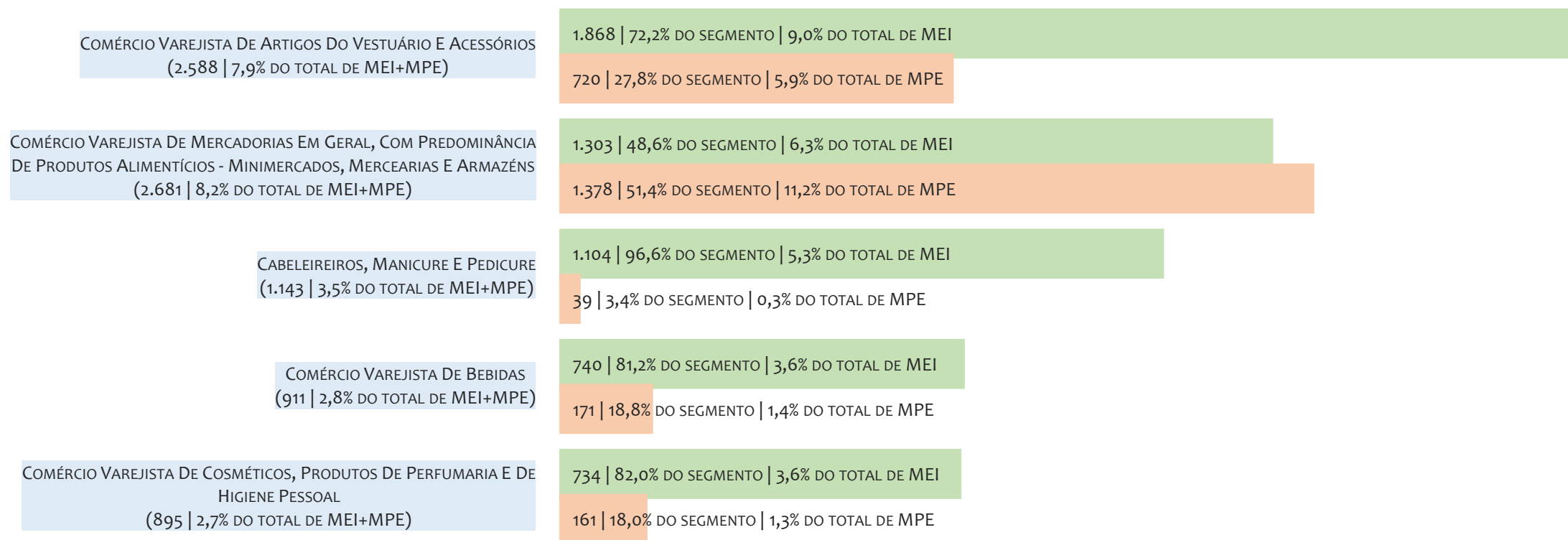
■ TOTAL ■ MEI ■ MPE



Na UR JUAZEIRO, considerando o acumulado até 03/07/2021, o CNAE com maior número de MEI+MPE é Comércio Varejista De Mercadorias Em Geral, Com Predominância De Produtos Alimentícios - Minimercados, Mercearias E Armazéns, com 2.681, representando 8,2% do TOTAL de MEI+MPE. Desse montante, 48,6% são MEI (1.303) e 51,4% são MPE (1.378).

RANKING DE MEI DOS 5 PRINCIPAIS CNAES, UR JUAZEIRO, ACUMULADO ATÉ 03/07/2021


■ TOTAL ■ MEI ■ MPE



Na UR JUAZEIRO, considerando o acumulado até 03/07/2021, o CNAE com maior número de MEI é Comércio Varejista De Artigos Do Vestuário E Acessórios, com 1.868, representando 72,2% do total dentro do segmento e 9,0% do TOTAL de MEI.

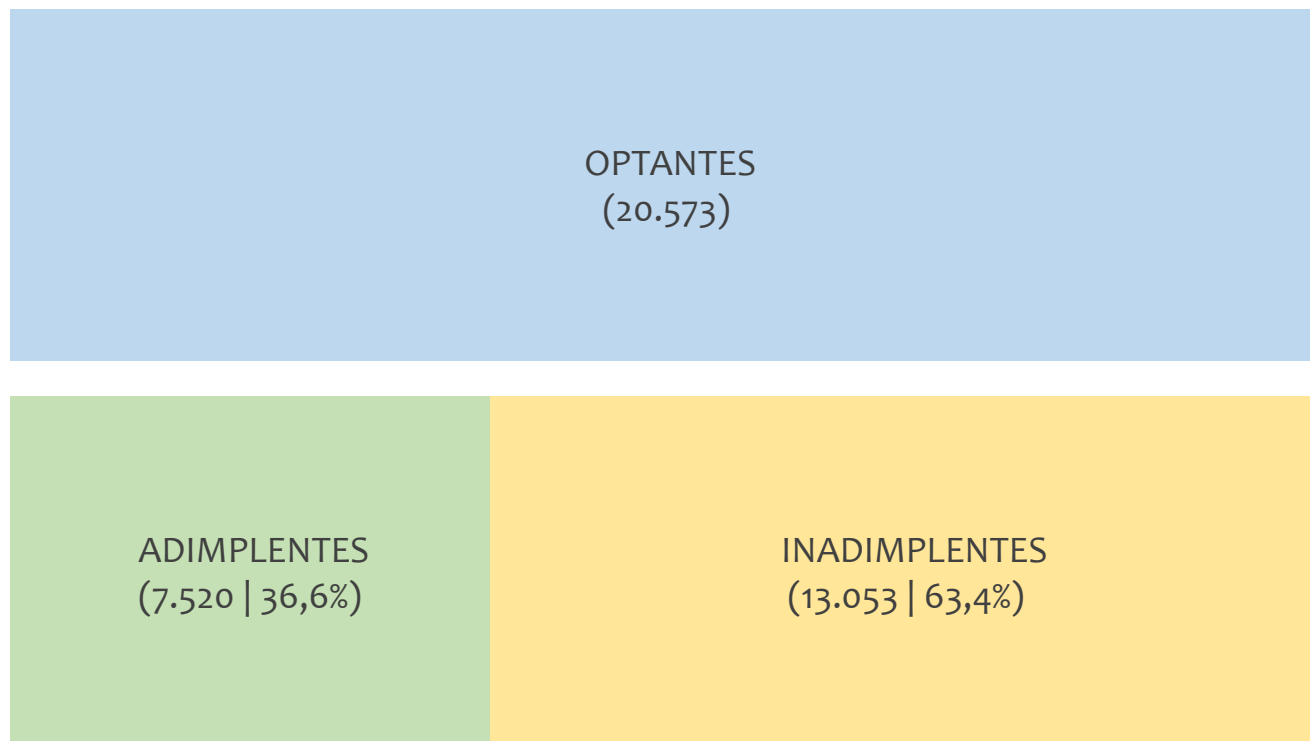
RANKING DE MPE DOS 5 PRINCIPAIS CNAES, UR JUAZEIRO, ACUMULADO ATÉ 03/07/2021

■ TOTAL ■ MEI ■ MPE



Na UR JUAZEIRO, considerando o acumulado até 03/07/2021, o CNAE com maior número de MPE é Comércio Varejista De Mercadorias Em Geral, Com Predominância De Produtos Alimentícios - Minimercados, Mercearias E Armazéns, com 1.378, representando 51,4% do total dentro do segmento e 11,2% do TOTAL de MPE.

PERCENTUAL DE ADIMPLÊNCIA E INADIMPLÊNCIA DO MEI, UR JUAZEIRO, ABRIL/2021



No caso do MEI estar inadimplente com os pagamentos (DAS), qual é o prejuízo ou penalidade que o MEI terá junto ao INSS/Previdência Social?

Primeiro, não terá esse tempo inadimplente contado para nenhum benefício da previdência social.

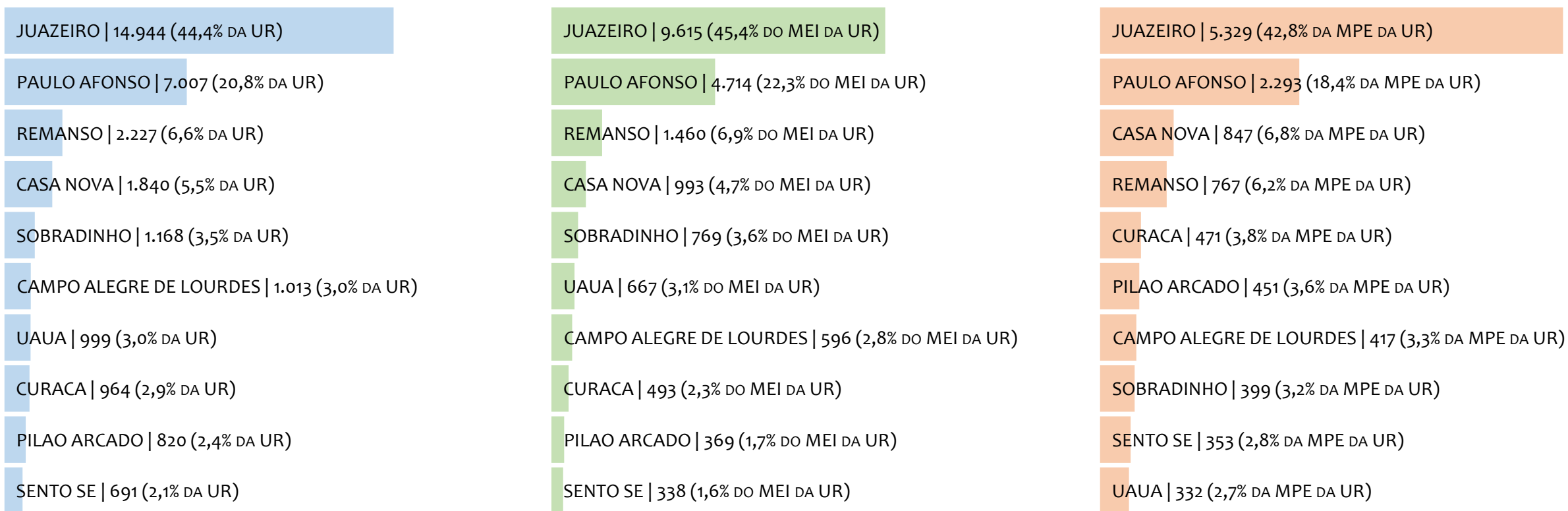
Segundo, caso necessite de algum benefício não programado, como auxílio doença, pensão por morte ou salário maternidade, por exemplo, poderá não ter direito a esses.

Além disso, quando for recolher as contribuições atrasadas, terá que calcular os valores acrescidos de multa e juros.

Na UR JUAZEIRO, considerando o acumulado até abril/2021, o percentual de MEI ADIMPLENTES é de 36,6% (7.520).

RANKING POR MUNICÍPIO, UR JUAZEIRO, ACUMULADO ATÉ JUNHO/2021

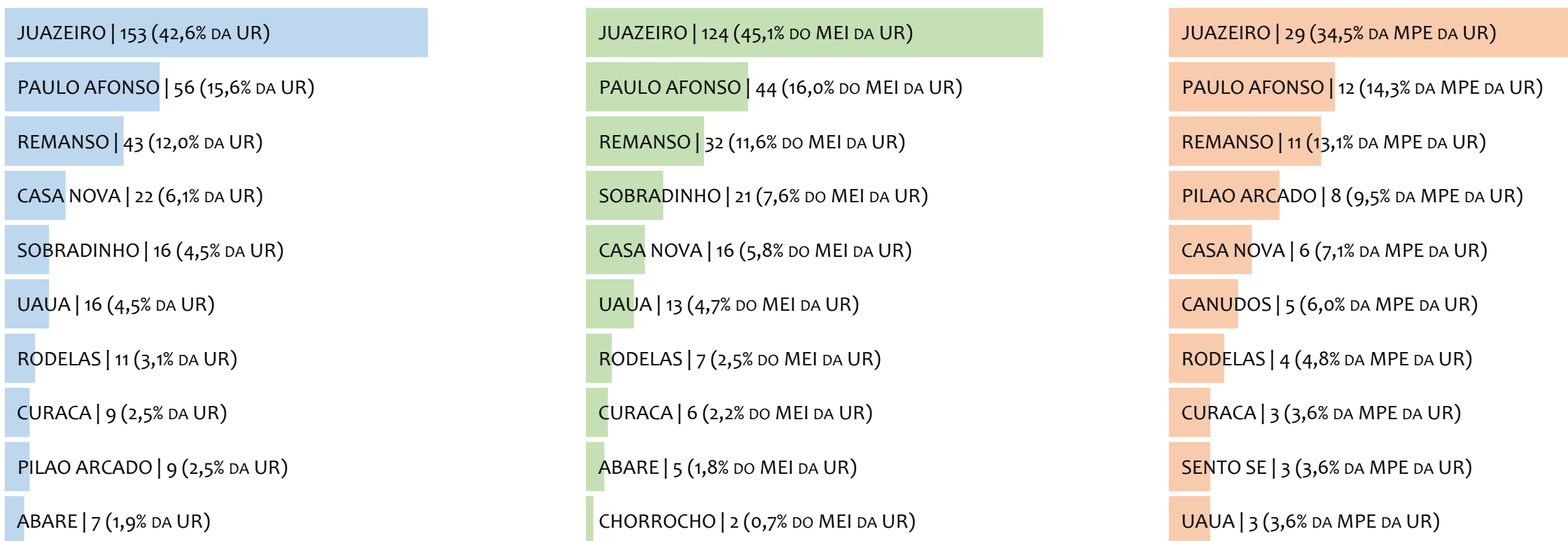
■ TOTAL ■ MEI ■ MPE



Na UR JUAZEIRO, no acumulado até junho/2021, JUAZEIRO é o município com maior número de MEI+MPE com 14.944 empresas, representando 44,4% do total de MEI+MPE da UR. Quanto ao MEI, JUAZEIRO é o município com maior quantitativo com 9.615, representando 45,4% do total de MEI da UR e 28,6% do total da UR cadastradas no SIMPLES. Quanto a MPE, JUAZEIRO é o município com maior quantitativo com 5.329, representando 42,8% do total de MPE da UR e 15,8% do total da UR cadastradas no SIMPLES.

RANKING POR MUNICÍPIO, UR JUAZEIRO, SALDO DE JUNHO/2021

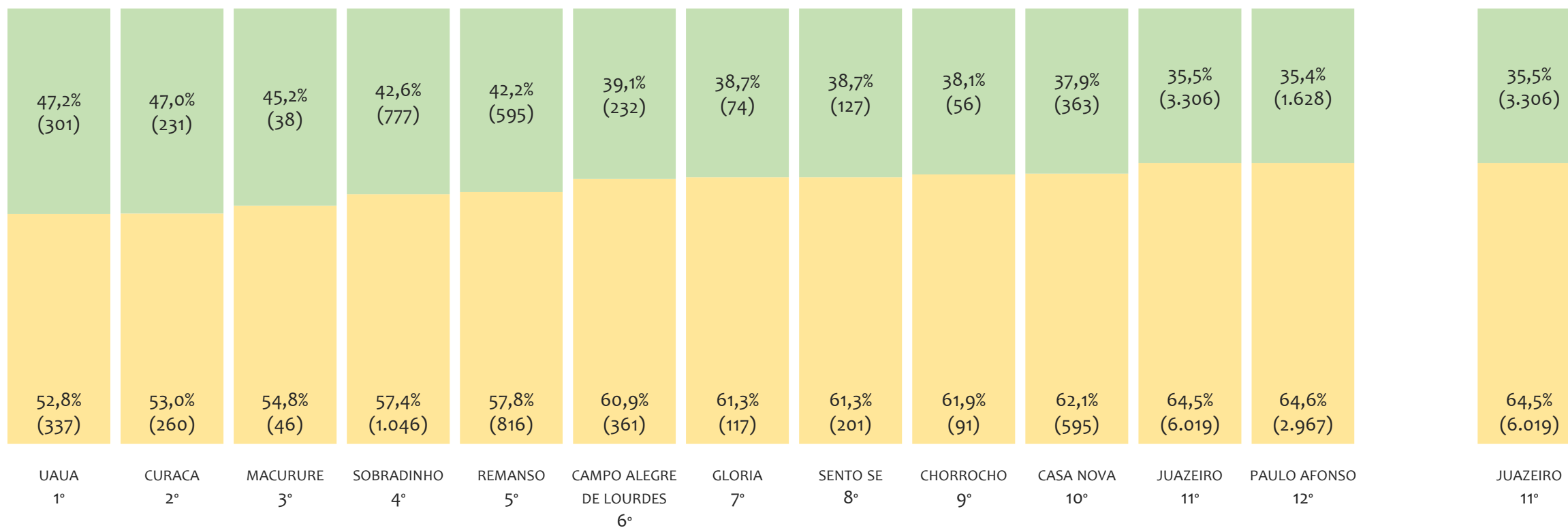
■ TOTAL ■ MEI ■ MPE



Na UR JUAZEIRO, considerando o SALDO de junho/2021, JUAZEIRO é o município com maior SALDO de MEI+MPE com 153 empresas, representando 42,6% do SALDO de MEI+MPE da UR. Quanto ao MEI, JUAZEIRO é o município de maior SALDO com 124, representando 45,1% do SALDO de MEI da UR e 34,5% do SALDO de empresas da UR cadastradas no SIMPLES. Quanto a MPE, JUAZEIRO é o município com maior SALDO com 29, representando 34,5% do SALDO de MPE da UR e 8,1% do SALDO de empresas da UR cadastradas no SIMPLES.

RANKING DE ADIMPLÊNCIA E INADIMPLÊNCIA DO MEI, UR JUAZEIRO, POR MUNICÍPIO, ABRIL/2021

■ ADIMPLENTES ■ INADIMPLENTES

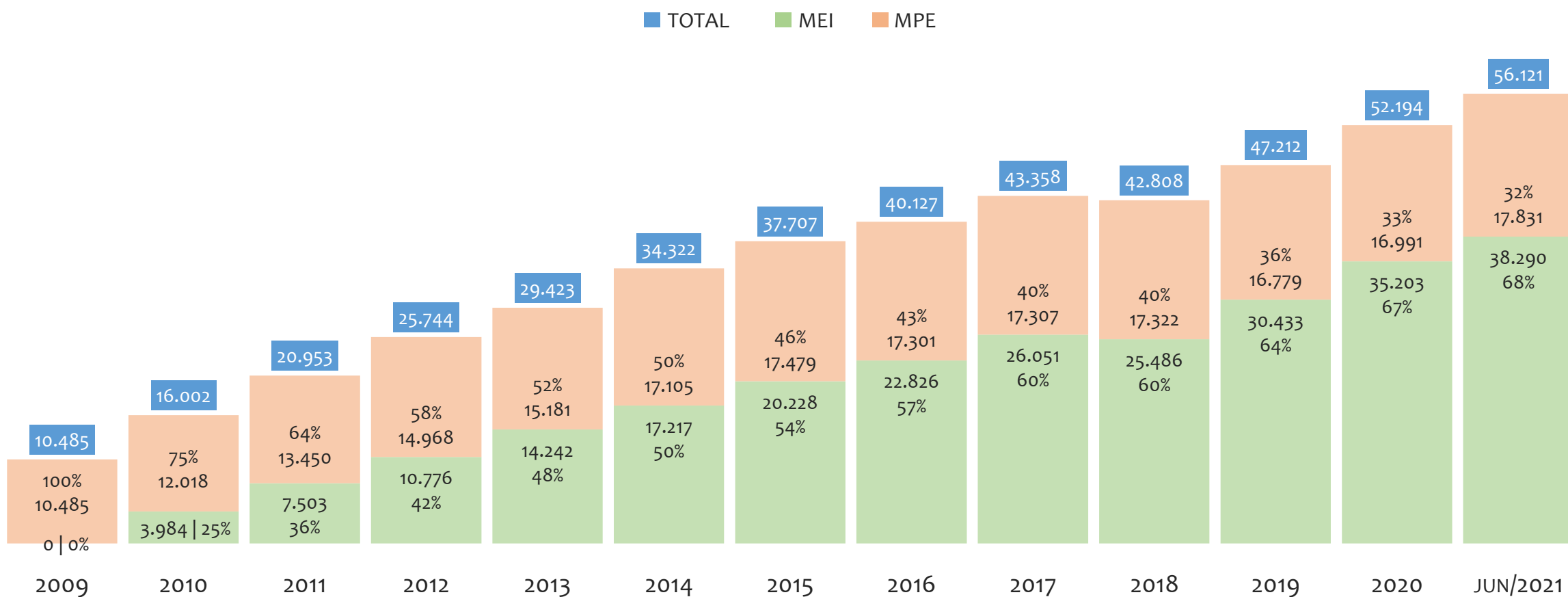


Na UR JUAZEIRO, considerando o acumulado até abril/2021, o município UAUA apresenta o maior PERCENTUAL de ADIMPLENTES dentro do mesmo município com 47,2% (301 adimplentes), sendo que este grupo equivale a 3,8% dos ADIMPLENTES da UR JUAZEIRO.



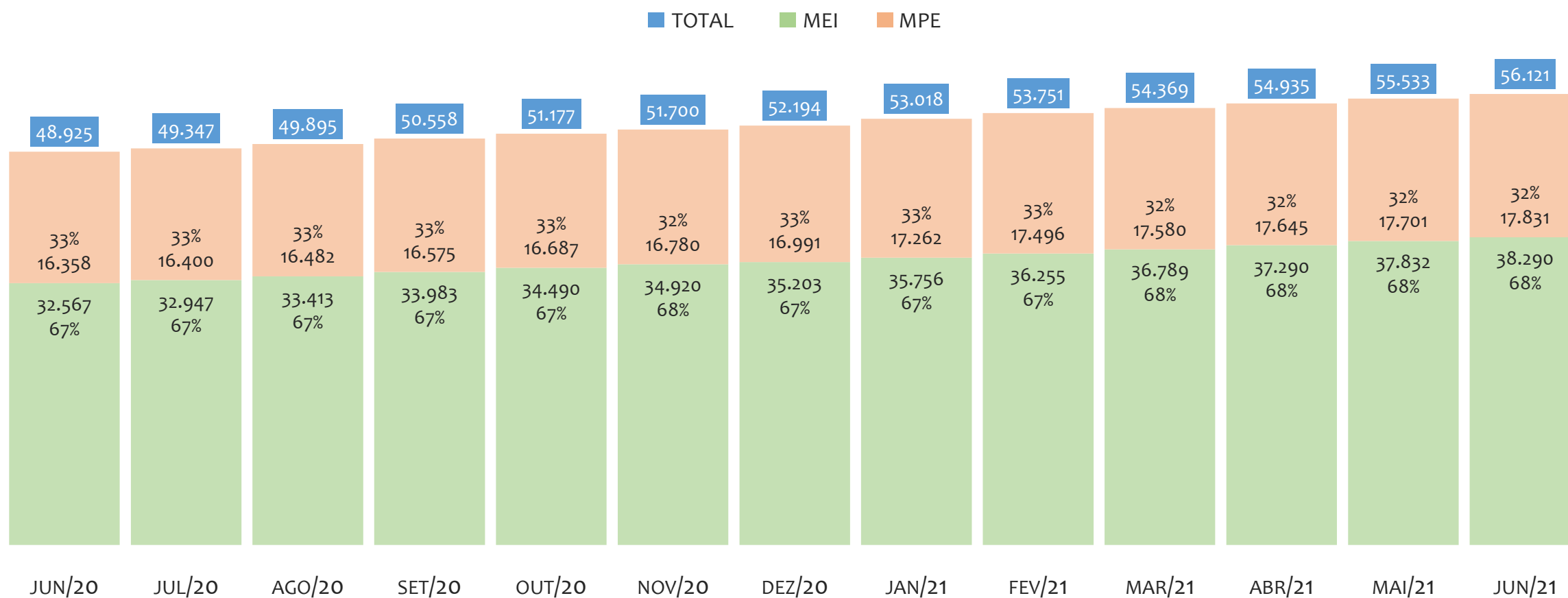
UR SANTO ANTÔNIO DE JESUS

HISTÓRICO ANUAL DO ACUMULADO DE MEI, MPE E TOTAL, UR SANTO ANTÔNIO DE JESUS, 2009 A JUNHO/2021



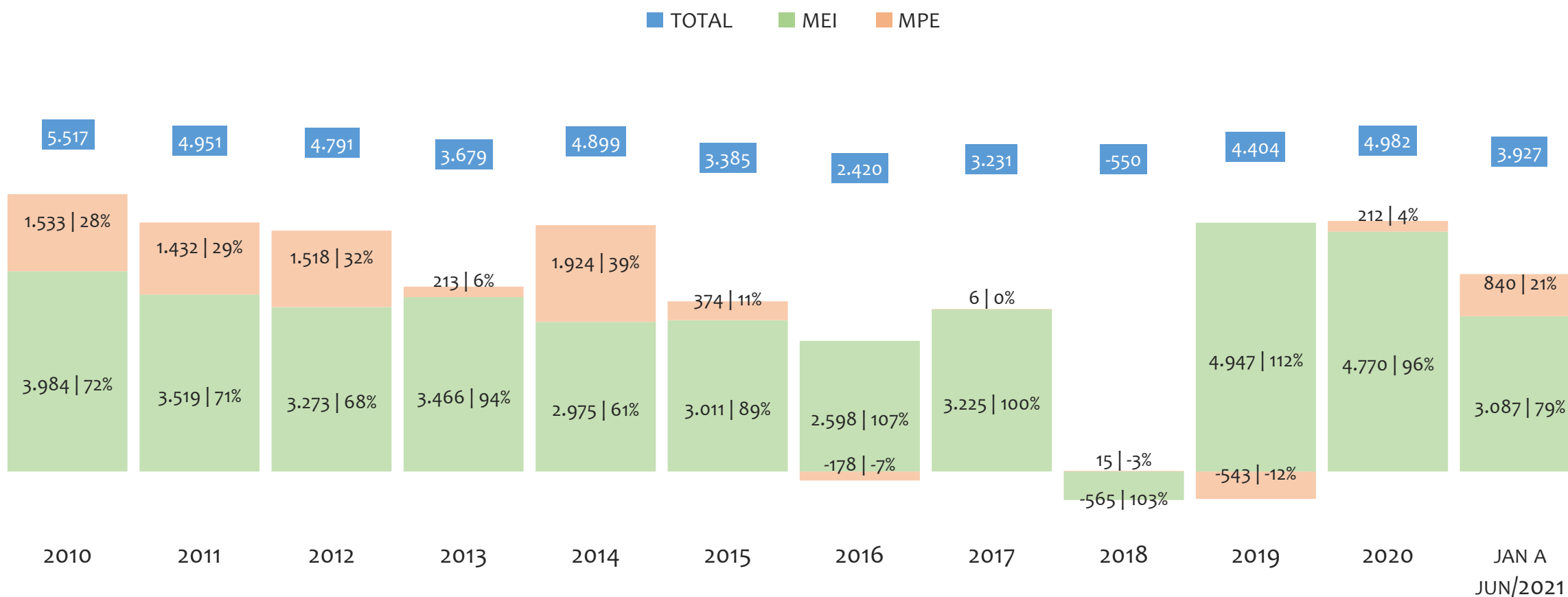
Na UR SANTO ANTÔNIO DE JESUS, de 2009 a junho/2021, o crescimento de microempreendedores individuais (MEI) de 38289900% (0 para 38.290) é superior ao crescimento de micro e pequenas empresas (MPE) de 70% (10.485 para 17.831). No TOTAL (MEI + MPE), o crescimento no mesmo período é de 435% (10.485 para 56.121). A taxa média de crescimento anual composta é de 222% ao ano para MEI, 5% ao ano para MPE e 15% ao ano para MEI + MPE. Ainda neste mesmo período, a participação do MEI cresceu de 0% para 68% do total das empresas cadastradas no SIMPLES NACIONAL.

HISTÓRICO MENSAL DO ACUMULADO DE MEI, MPE E TOTAL, UR SANTO ANTÔNIO DE JESUS, JUN/2020 A JUN/2021



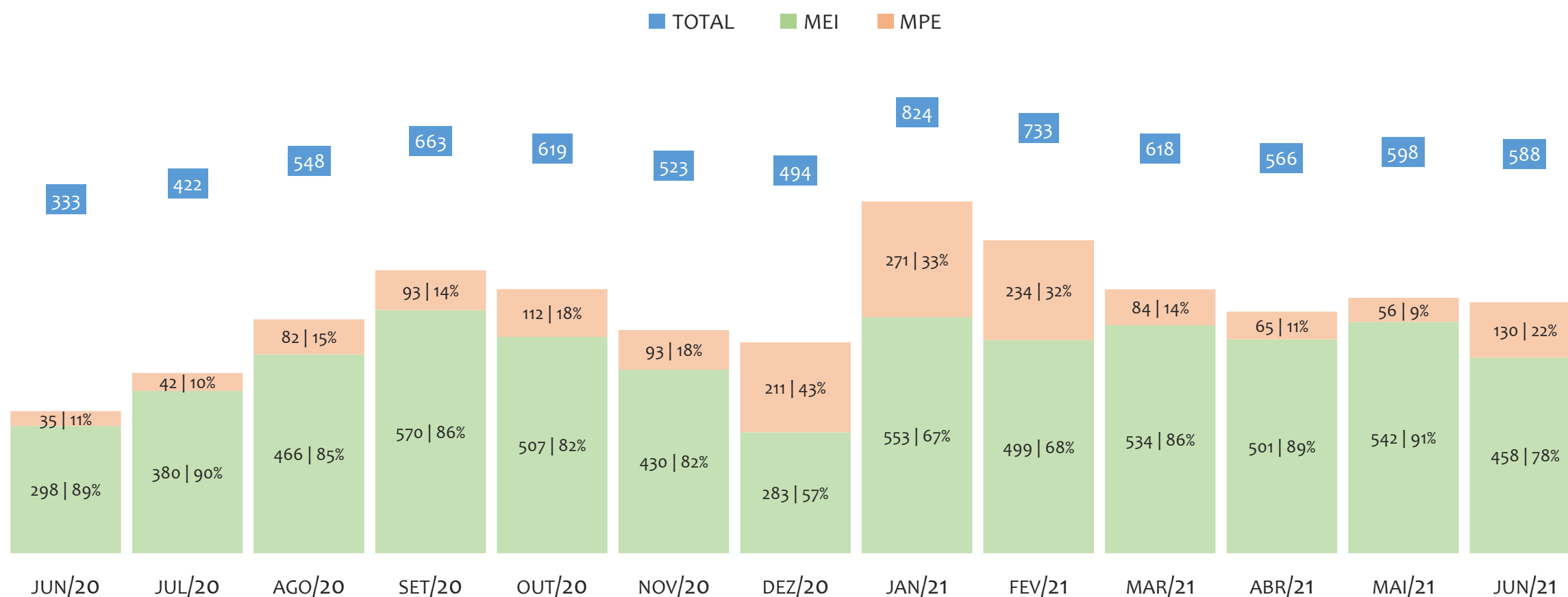
Na UR SANTO ANTÔNIO DE JESUS, de junho/2020 a junho/2021, o crescimento de microempreendedores individuais (MEI) de 17,6% (32.567 para 38.290) é superior ao crescimento de micro e pequenas empresas (MPE) de 9,0% (16.358 para 17.831). No TOTAL (MEI + MPE), o crescimento no mesmo período é de 14,7% (48.925 para 56.121). A taxa média de crescimento mensal composta é de 1,4% ao mês para MEI, 0,7% ao mês para MPE e 1,2% ao mês para MEI + MPE. Ainda neste mesmo período, a participação do MEI cresceu de 67% para 68% do total das empresas cadastradas no SIMPLES NACIONAL.

HISTÓRICO ANUAL DO SALDO DE MEI, MPE E TOTAL, UR SANTO ANTÔNIO DE JESUS, 2010 A JUNHO/2021



O SALDO anual é calculado pela diferença entre novos cadastros e cadastros excluídos em cada ano. A queda brusca do SALDO em 2016 e 2018 deve-se ao reprocessamento acumulado dos cadastros de MEI e MPE vinculados ao Simples Nacional com a exclusão dos inativos, inadimplentes etc. Na UR SANTO ANTÔNIO DE JESUS, o maior saldo de MEI ocorre em 2019 (4.947) e o menor em 2018 (-565). O maior saldo de MPE ocorre em 2014 (1.924) e o menor em 2019 (-543). O maior saldo no TOTAL (MPE + MEI) ocorre em 2010 (5.517) e o menor em 2018 (-550).

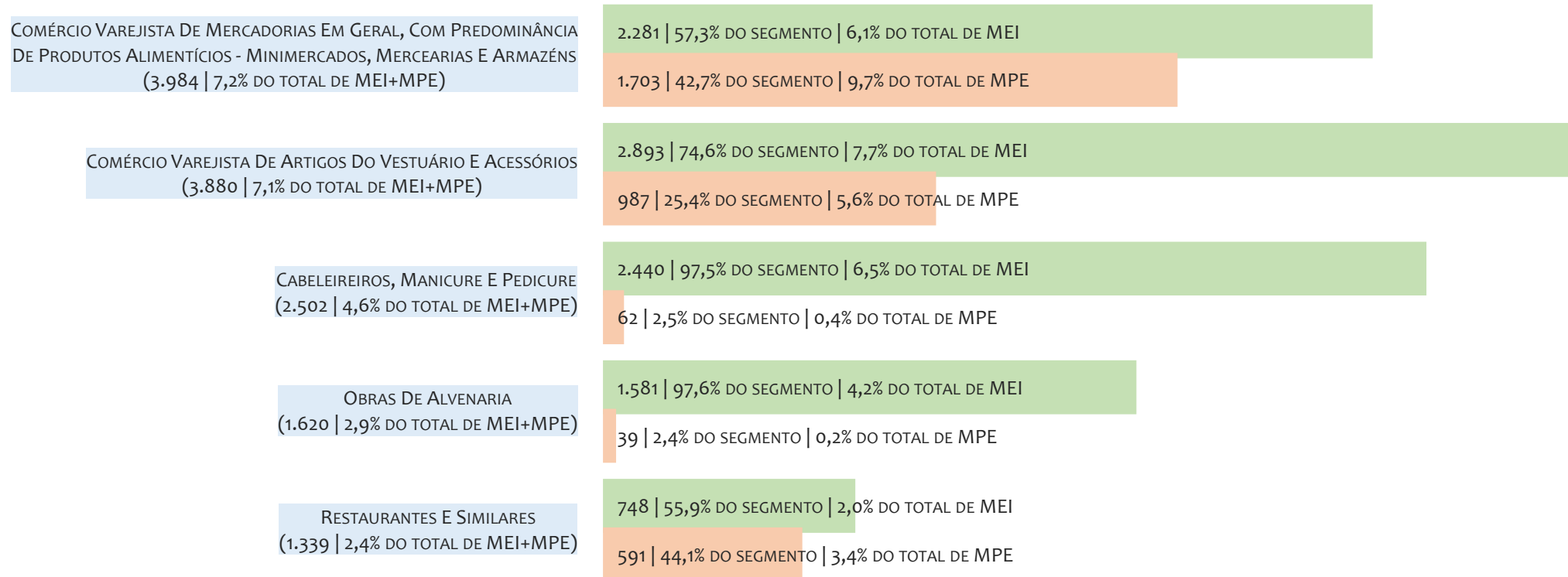
HISTÓRICO MENSAL DO SALDO DE MEI, MPE E TOTAL, UR SANTO ANTÔNIO DE JESUS, JUN/2020 A JUN/2021



O SALDO mensal é calculado pela diferença entre novos cadastros e cadastros excluídos em cada mês. A queda brusca do SALDO em JANEIRO deve-se ao reprocessamento dos cadastros de MEI e MPE vinculados ao Simples Nacional com a exclusão dos inativos, inadimplentes etc. Na UR SANTO ANTÔNIO DE JESUS, o maior saldo de MEI ocorre em set/20 (570) e o menor em dez/20 (283). O maior saldo de MPE ocorre em jan/21 (271) e o menor em jun/20 (35). O maior saldo no TOTAL (MPE + MEI) ocorre em jan/21 (824) e o menor em jun/20 (333).

RANKING DE MEI+MPE DOS 5 PRINCIPAIS CNAES, UR SANTO ANTÔNIO DE JESUS, ACUMULADO ATÉ 03/07/2021

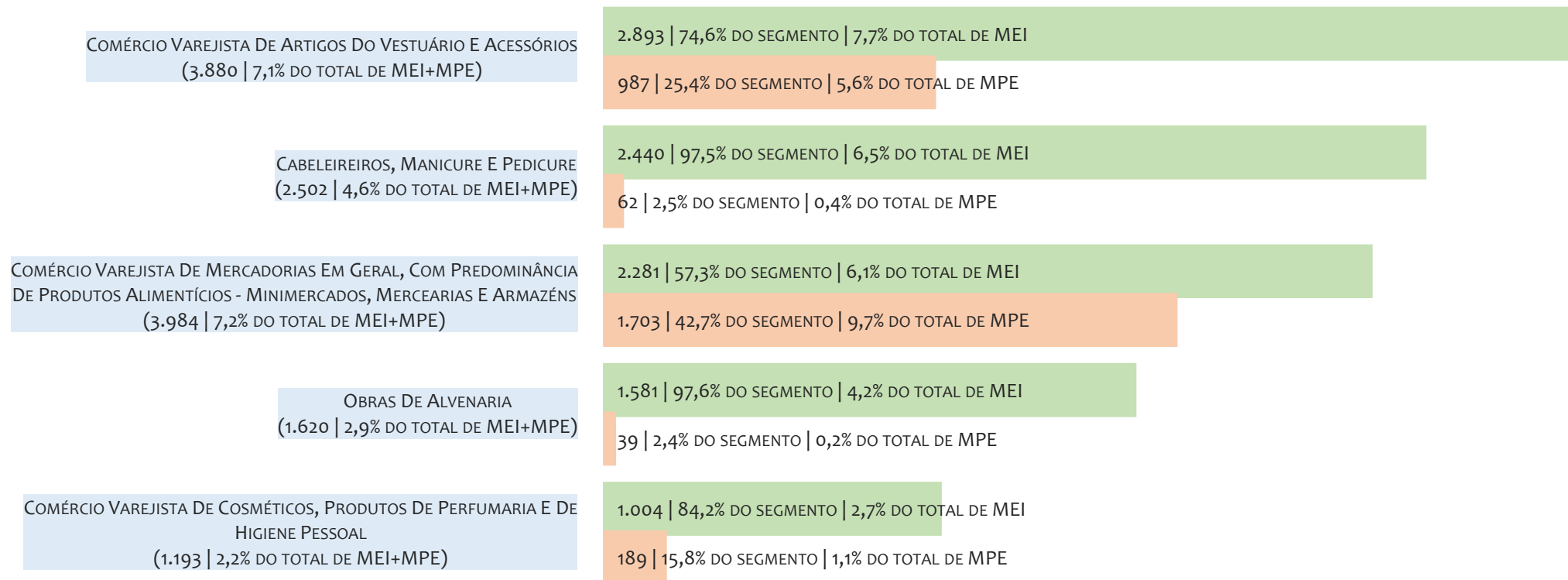
■ TOTAL ■ MEI ■ MPE



Na UR SANTO ANTÔNIO DE JESUS, considerando o acumulado até 03/07/2021, o CNAE com maior número de MEI+MPE é Comércio Varejista De Mercadorias Em Geral, Com Predominância De Produtos Alimentícios - Minimercados, Mercearias E Armazéns, com 3.984, representando 7,2% do TOTAL de MEI+MPE. Desse montante, 57,3% são MEI (2.281) e 42,7% são MPE (1.703).

RANKING DE MEI DOS 5 PRINCIPAIS CNAES, UR SANTO ANTÔNIO DE JESUS, ACUMULADO ATÉ 03/07/2021

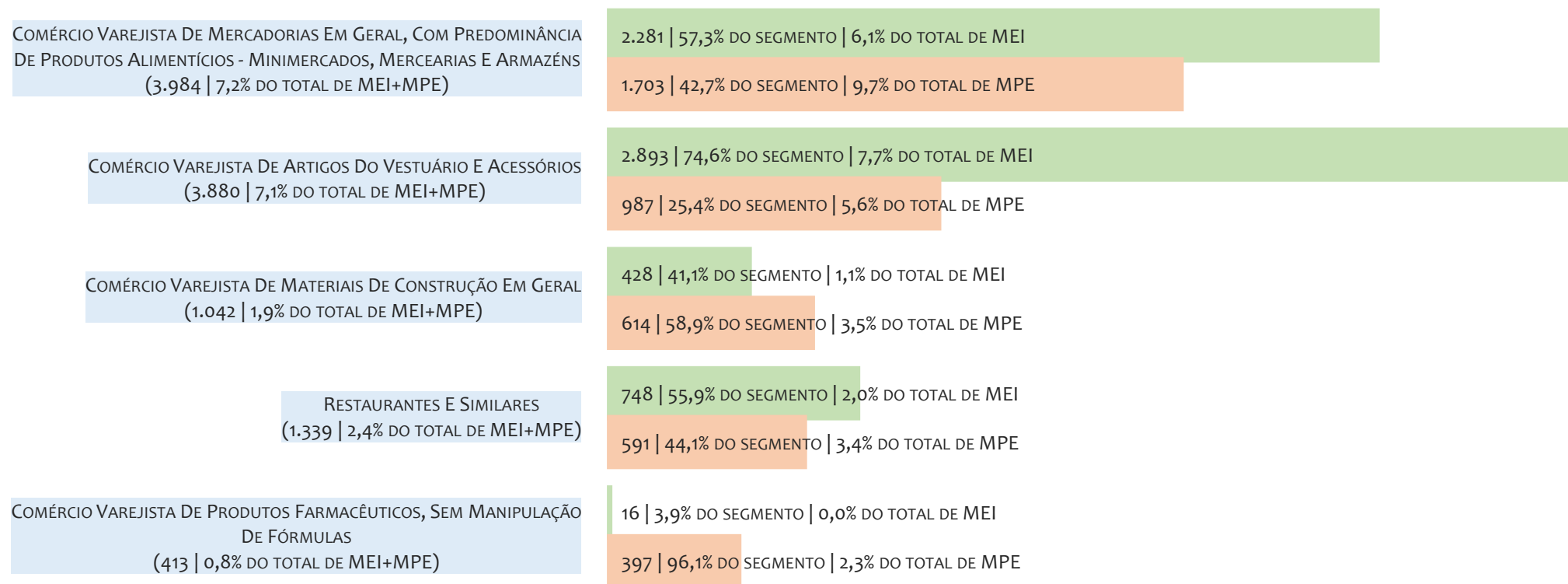
■ TOTAL ■ MEI ■ MPE



Na UR SANTO ANTÔNIO DE JESUS, considerando o acumulado até 03/07/2021, o CNAE com maior número de MEI é Comércio Varejista De Artigos Do Vestuário E Acessórios, com 2.893, representando 74,6% do total dentro do segmento e 7,7% do TOTAL de MEI.


RANKING DE MPE DOS 5 PRINCIPAIS CNAES, UR SANTO ANTÔNIO DE JESUS, ACUMULADO ATÉ 03/07/2021

■ TOTAL ■ MEI ■ MPE



Na UR SANTO ANTÔNIO DE JESUS, considerando o acumulado até 03/07/2021, o CNAE com maior número de MPE é Comércio Varejista De Mercadorias Em Geral, Com Predominância De Produtos Alimentícios - Minimercados, Mercarias E Armazéns, com 1.703, representando 42,7% do total dentro do segmento e 9,7% do TOTAL de MPE.

PERCENTUAL DE ADIMPLÊNCIA E INADIMPLÊNCIA DO MEI, UR SANTO ANTÔNIO DE JESUS, ABRIL/2021



No caso do MEI estar inadimplente com os pagamentos (DAS), qual é o prejuízo ou penalidade que o MEI terá junto ao INSS/Previdência Social?

Primeiro, não terá esse tempo inadimplente contado para nenhum benefício da previdência social.

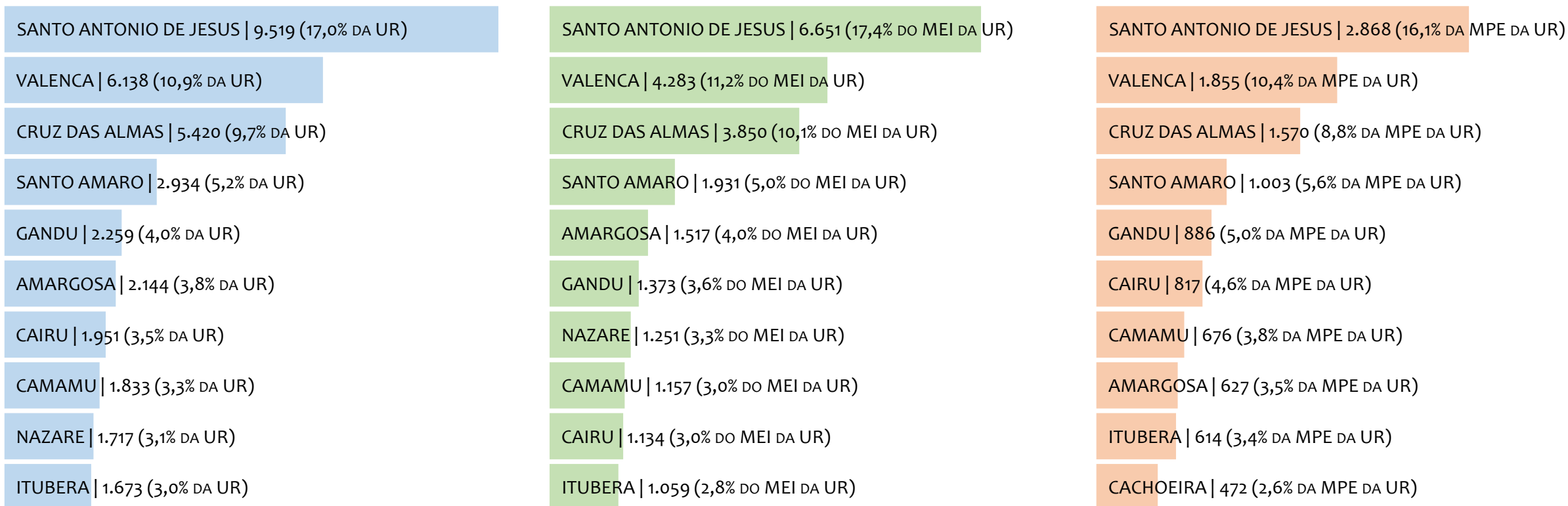
Segundo, caso necessite de algum benefício não programado, como auxílio doença, pensão por morte ou salário maternidade, por exemplo, poderá não ter direito a esses.

Além disso, quando for recolher as contribuições atrasadas, terá que calcular os valores acrescidos de multa e juros.

Na UR SANTO ANTÔNIO DE JESUS, considerando o acumulado até abril/2021, o percentual de MEI ADIMPLENTES é de 40,4% (15.062).

RANKING POR MUNICÍPIO, UR SANTO ANTÔNIO DE JESUS, ACUMULADO ATÉ JUNHO/2021

■ TOTAL ■ MEI ■ MPE



Na UR SANTO ANTÔNIO DE JESUS, no acumulado até junho/2021, SANTO ANTONIO DE JESUS é o município com maior número de MEI+MPE com 9.519 empresas, representando 17,0% do total de MEI+MPE da UR. Quanto ao MEI, SANTO ANTONIO DE JESUS é o município com maior quantitativo com 6.651, representando 17,4% do total de MEI da UR e 11,9% do total da UR cadastradas no SIMPLES. Quanto a MPE, SANTO ANTONIO DE JESUS é o município com maior quantitativo com 2.868, representando 16,1% do total de MPE da UR e 5,1% do total da UR cadastradas no SIMPLES.

RANKING POR MUNICÍPIO, UR SANTO ANTÔNIO DE JESUS, SALDO DE JUNHO/2021

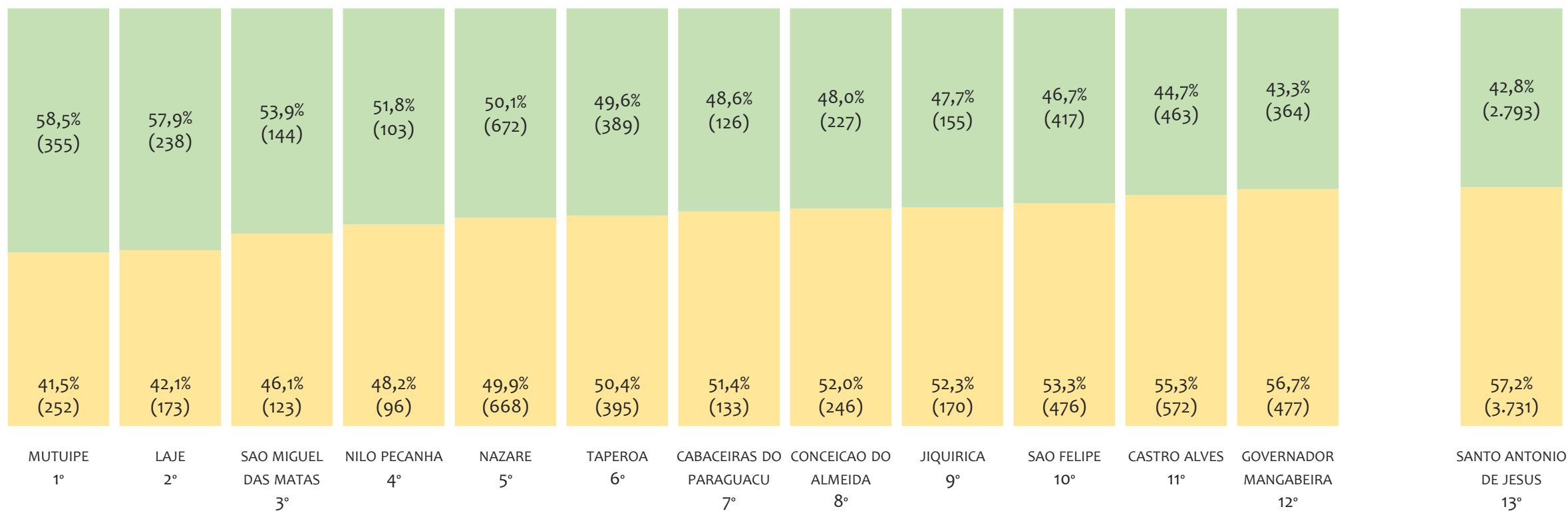
■ TOTAL ■ MEI ■ MPE



Na UR SANTO ANTÔNIO DE JESUS, considerando o SALDO de junho/2021, SANTO ANTONIO DE JESUS é o município com maior SALDO de MEI+MPE com 85 empresas, representando 14,5% do SALDO de MEI+MPE da UR. Quanto ao MEI, SANTO ANTONIO DE JESUS é o município de maior SALDO com 59, representando 12,9% do SALDO de MEI da UR e 10,0% do SALDO de empresas da UR cadastradas no SIMPLES. Quanto a MPE, SANTO ANTONIO DE JESUS é o município com maior SALDO com 26, representando 20,0% do SALDO de MPE da UR e 4,4% do SALDO de empresas da UR cadastradas no SIMPLES.

RANKING DE ADIMPLÊNCIA E INADIMPLÊNCIA DO MEI, UR SANTO ANTÔNIO DE JESUS, POR MUNICÍPIO, ABRIL/2021

■ ADIMPLENTES ■ INADIMPLENTES

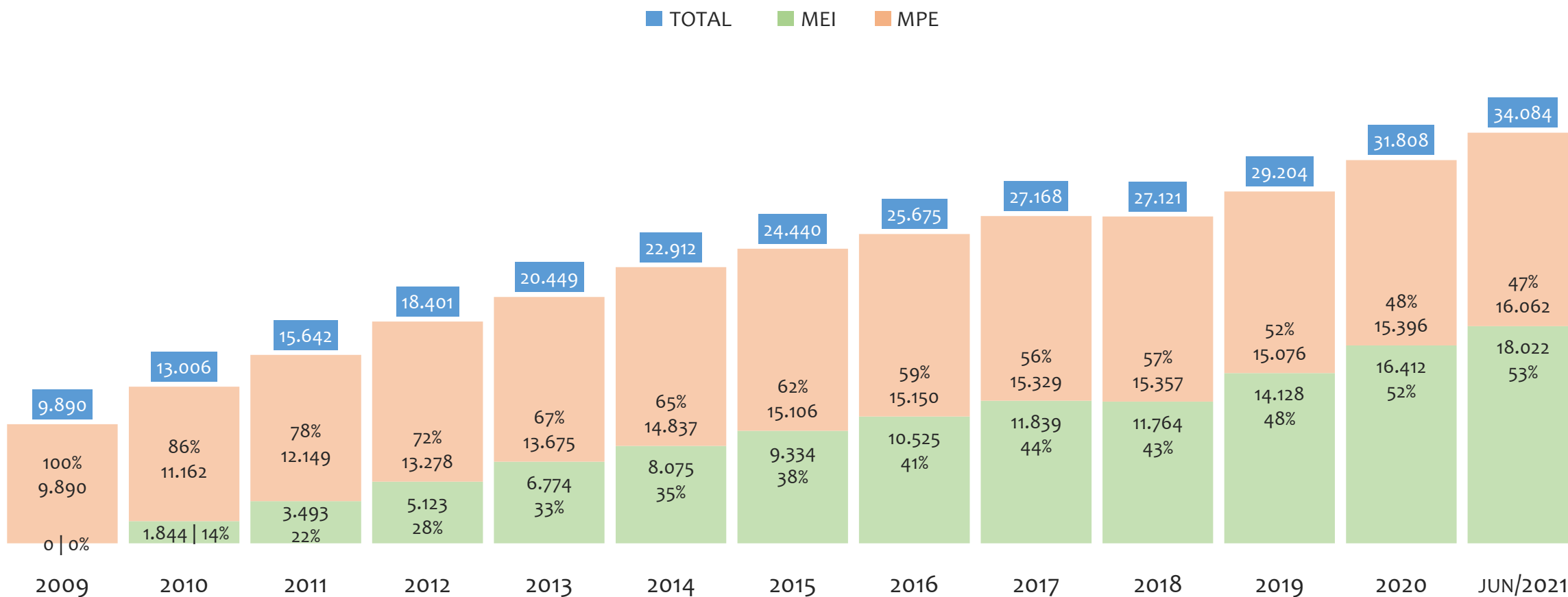


Na UR SANTO ANTÔNIO DE JESUS, considerando o acumulado até abril/2021, o município MUTUIPE apresenta o maior PERCENTUAL de ADIMPLENTES dentro do mesmo município com 58,5% (355 adimplentes), sendo que este grupo equivale a 1,9% dos ADIMPLENTES da UR SANTO ANTÔNIO DE JESUS.



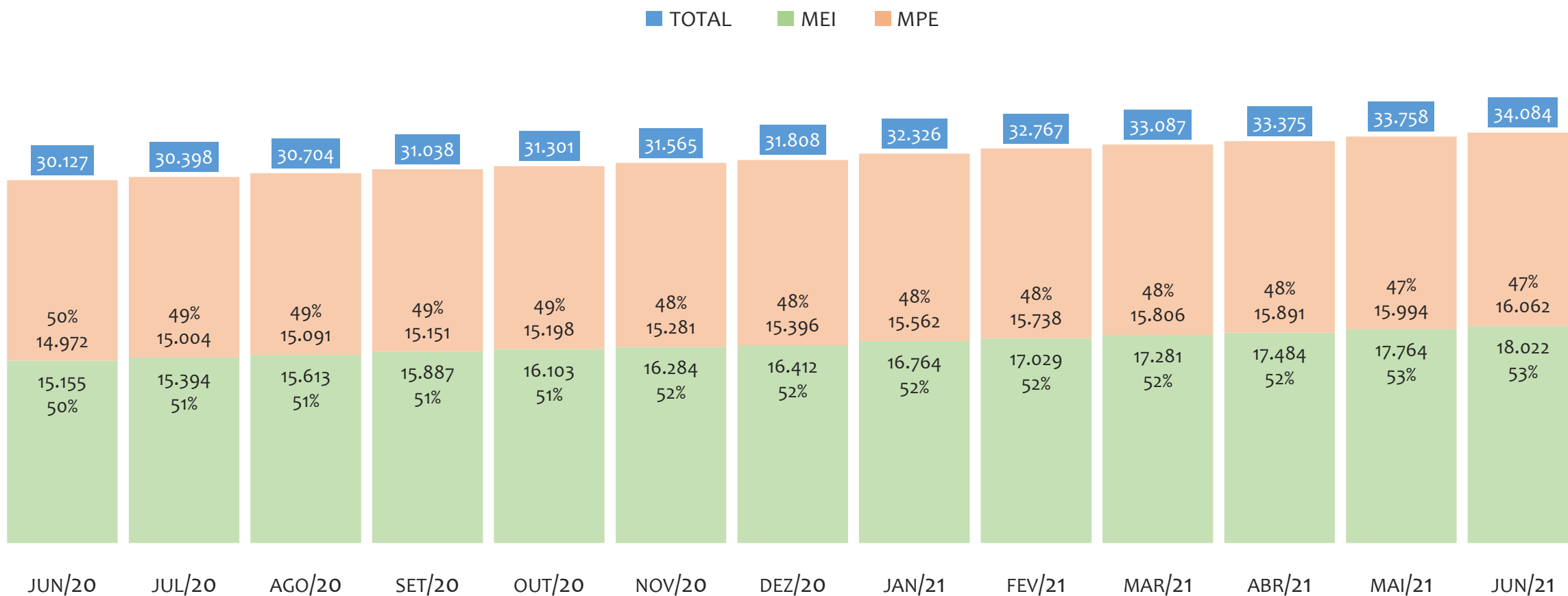
UR IRECÊ

HISTÓRICO ANUAL DO ACUMULADO DE MEI, MPE E TOTAL, UR IRECÊ, 2009 A JUNHO/2021



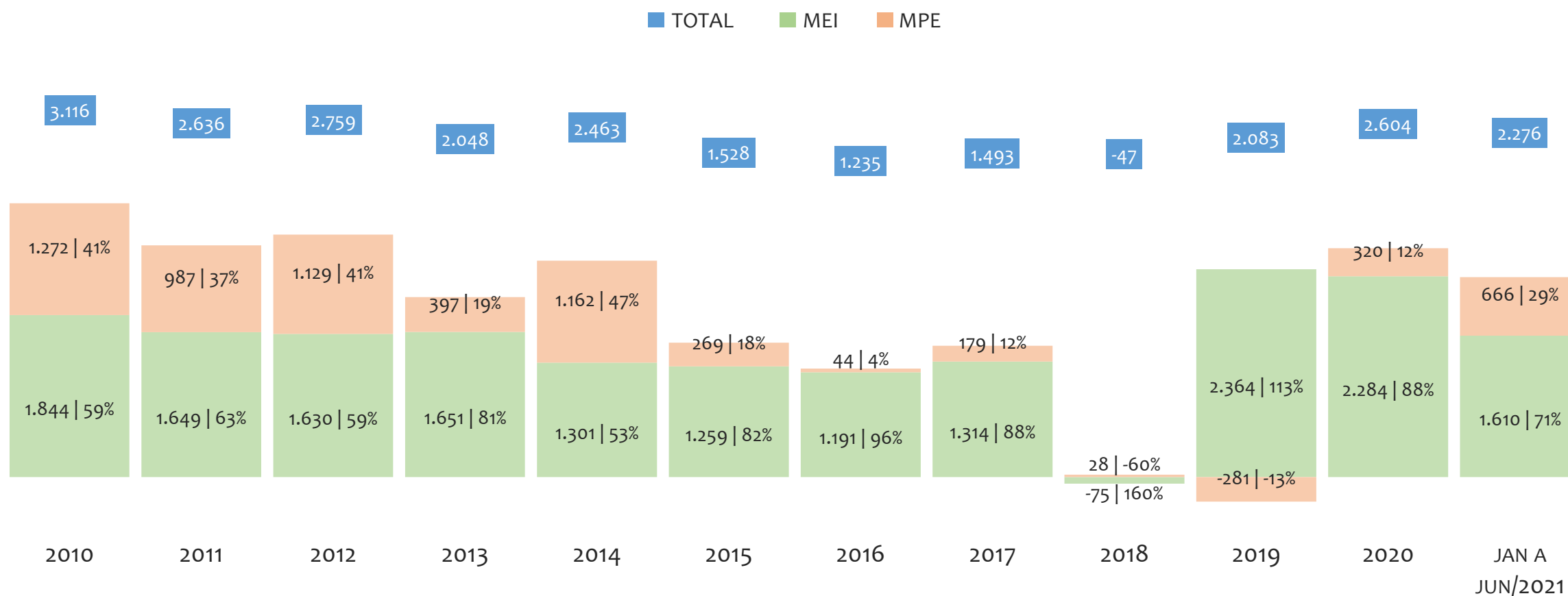
Na UR IRECÊ, de 2009 a junho/2021, o crescimento de microempreendedores individuais (MEI) de 18021900% (0 para 18.022) é superior ao crescimento de micro e pequenas empresas (MPE) de 62% (9.890 para 16.062). No TOTAL (MEI + MPE), o crescimento no mesmo período é de 245% (9.890 para 34.084). A taxa média de crescimento anual composta é de 200% ao ano para MEI, 4% ao ano para MPE e 11% ao ano para MEI + MPE. Ainda neste mesmo período, a participação do MEI cresceu de 0% para 53% do total das empresas cadastradas no SIMPLES NACIONAL.

HISTÓRICO MENSAL DO ACUMULADO DE MEI, MPE E TOTAL, UR IRECÊ, JUN/2020 A JUN/2021



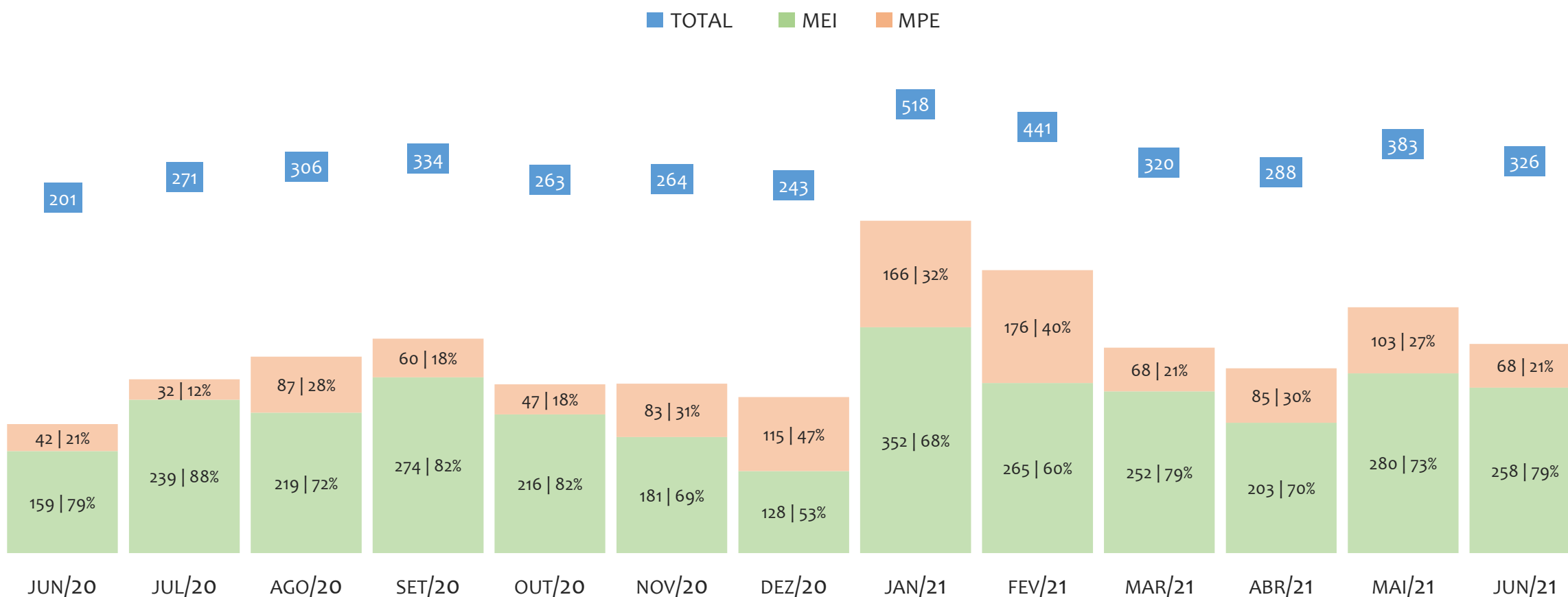
Na UR IRECÊ, de junho/2020 a junho/2021, o crescimento de microempreendedores individuais (MEI) de 18,9% (15.155 para 18.022) é superior ao crescimento de micro e pequenas empresas (MPE) de 7,3% (14.972 para 16.062). No TOTAL (MEI + MPE), o crescimento no mesmo período é de 13,1% (30.127 para 34.084). A taxa média de crescimento mensal composta é de 1,5% ao mês para MEI, 0,6% ao mês para MPE e 1,0% ao mês para MEI + MPE. Ainda neste mesmo período, a participação do MEI cresceu de 50% para 53% do total das empresas cadastradas no SIMPLES NACIONAL.

HISTÓRICO ANUAL DO SALDO DE MEI, MPE E TOTAL, UR IRECÊ, 2010 A JUNHO/2021



O SALDO anual é calculado pela diferença entre novos cadastros e cadastros excluídos em cada ano. A queda brusca do SALDO em 2016 e 2018 deve-se ao reprocessamento acumulado dos cadastros de MEI e MPE vinculados ao Simples Nacional com a exclusão dos inativos, inadimplentes etc. Na UR IRECÊ, o maior saldo de MEI ocorre em 2019 (2.364) e o menor em 2018 (-75). O maior saldo de MPE ocorre em 2010 (1.272) e o menor em 2019 (-281). O maior saldo no TOTAL (MPE + MEI) ocorre em 2010 (3.116) e o menor em 2018 (-47).

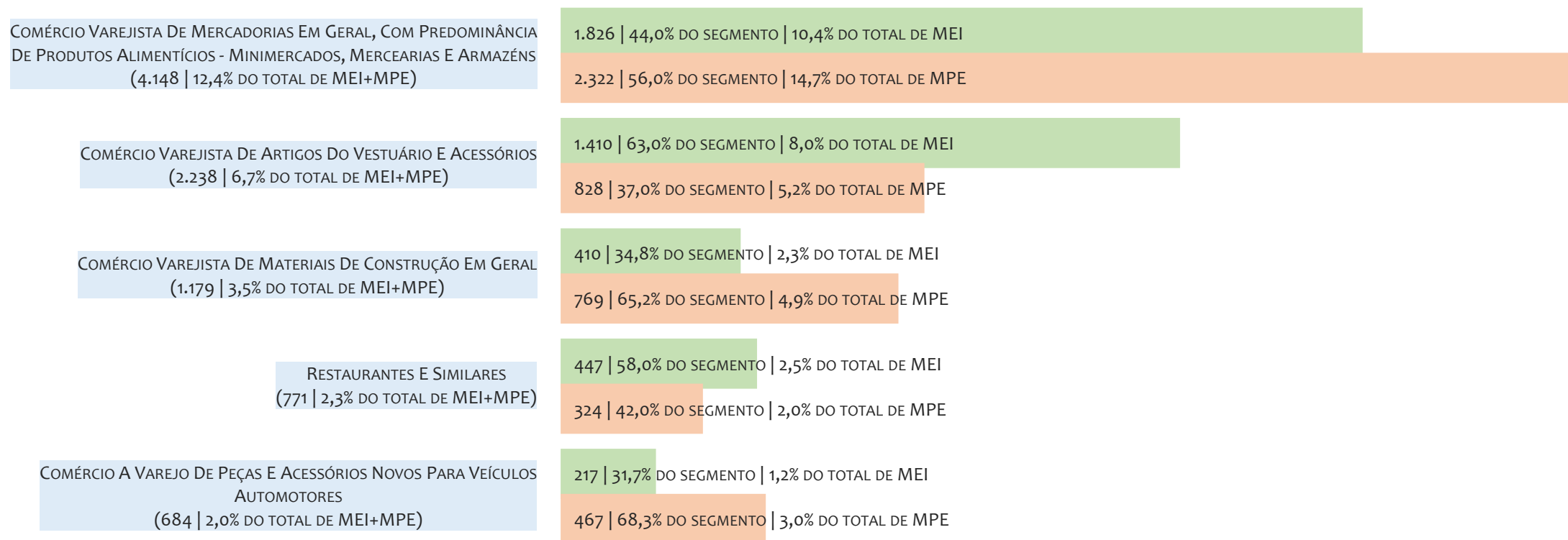
HISTÓRICO MENSAL DO SALDO DE MEI, MPE E TOTAL, UR IRECÊ, JUN/2020 A JUN/2021



O SALDO mensal é calculado pela diferença entre novos cadastros e cadastros excluídos em cada mês. A queda brusca do SALDO em JANEIRO deve-se ao reprocessamento dos cadastros de MEI e MPE vinculados ao Simples Nacional com a exclusão dos inativos, inadimplentes etc. Na UR IRECÊ, o maior saldo de MEI ocorre em jan/21 (352) e o menor em dez/20 (128). O maior saldo de MPE ocorre em fev/21 (176) e o menor em jul/20 (32). O maior saldo no TOTAL (MPE + MEI) ocorre em jan/21 (518) e o menor em jun/20 (201).

RANKING DE MEI+MPE DOS 5 PRINCIPAIS CNAES, UR IRECÊ, ACUMULADO ATÉ 03/07/2021

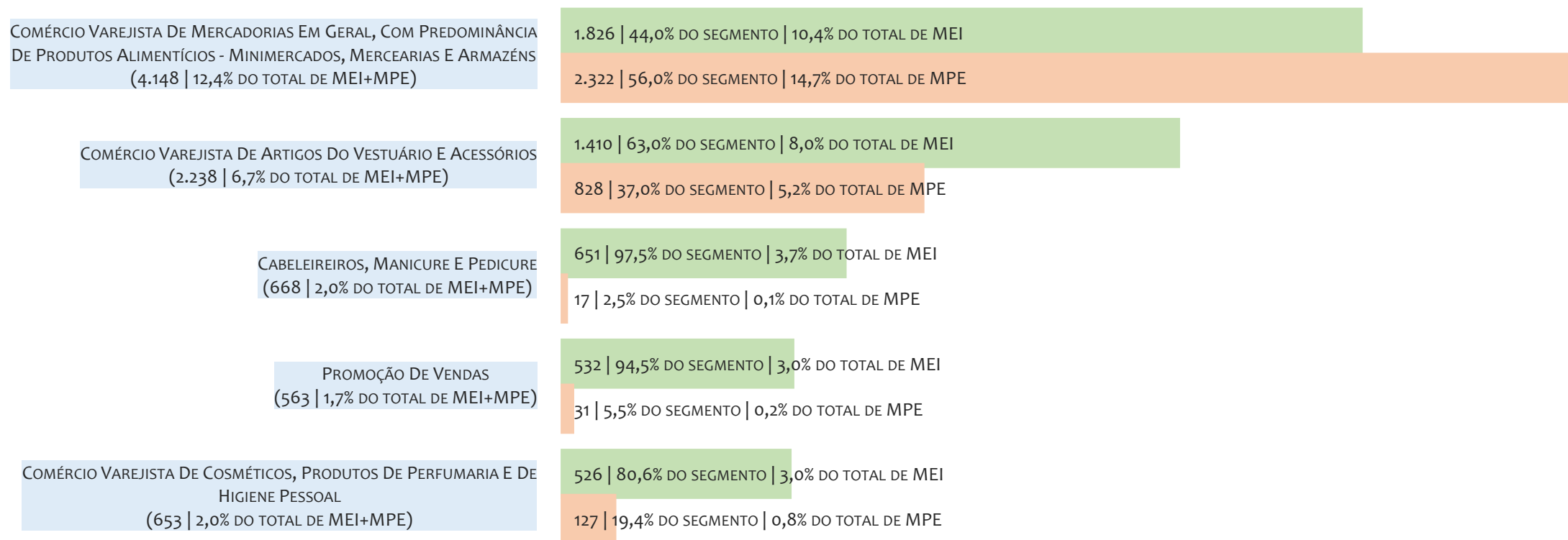
■ TOTAL ■ MEI ■ MPE



Na UR IRECÊ, considerando o acumulado até 03/07/2021, o CNAE com maior número de MEI+MPE é Comércio Varejista De Mercadorias Em Geral, Com Predominância De Produtos Alimentícios - Minimercados, Mercearias E Armazéns, com 4.148, representando 12,4% do TOTAL de MEI+MPE. Desse montante, 44,0% são MEI (1.826) e 56,0% são MPE (2.322).

RANKING DE MEI DOS 5 PRINCIPAIS CNAES, UR IRECÊ, ACUMULADO ATÉ 03/07/2021

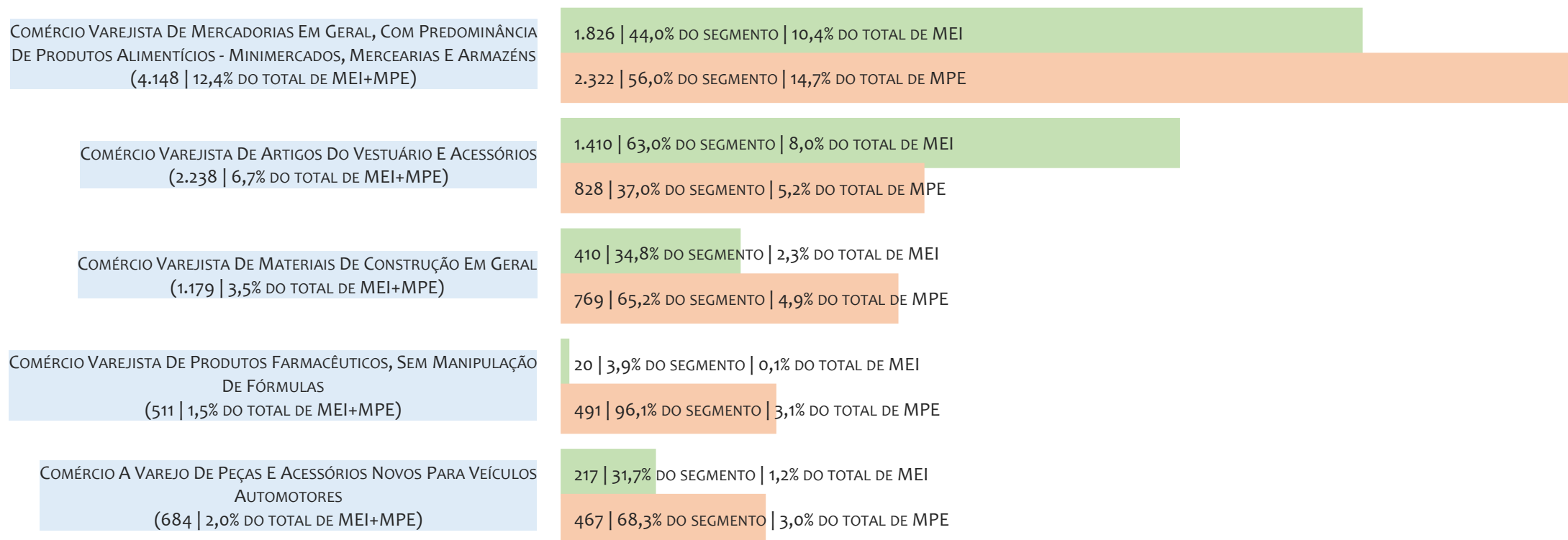
■ TOTAL ■ MEI ■ MPE



Na UR IRECÊ, considerando o acumulado até 03/07/2021, o CNAE com maior número de MEI é Comércio Varejista De Mercadorias Em Geral, Com Predominância De Produtos Alimentícios - Minimercados, Mercearias E Armazéns, com 1.826, representando 44,0% do total dentro do segmento e 10,4% do TOTAL de MEI.

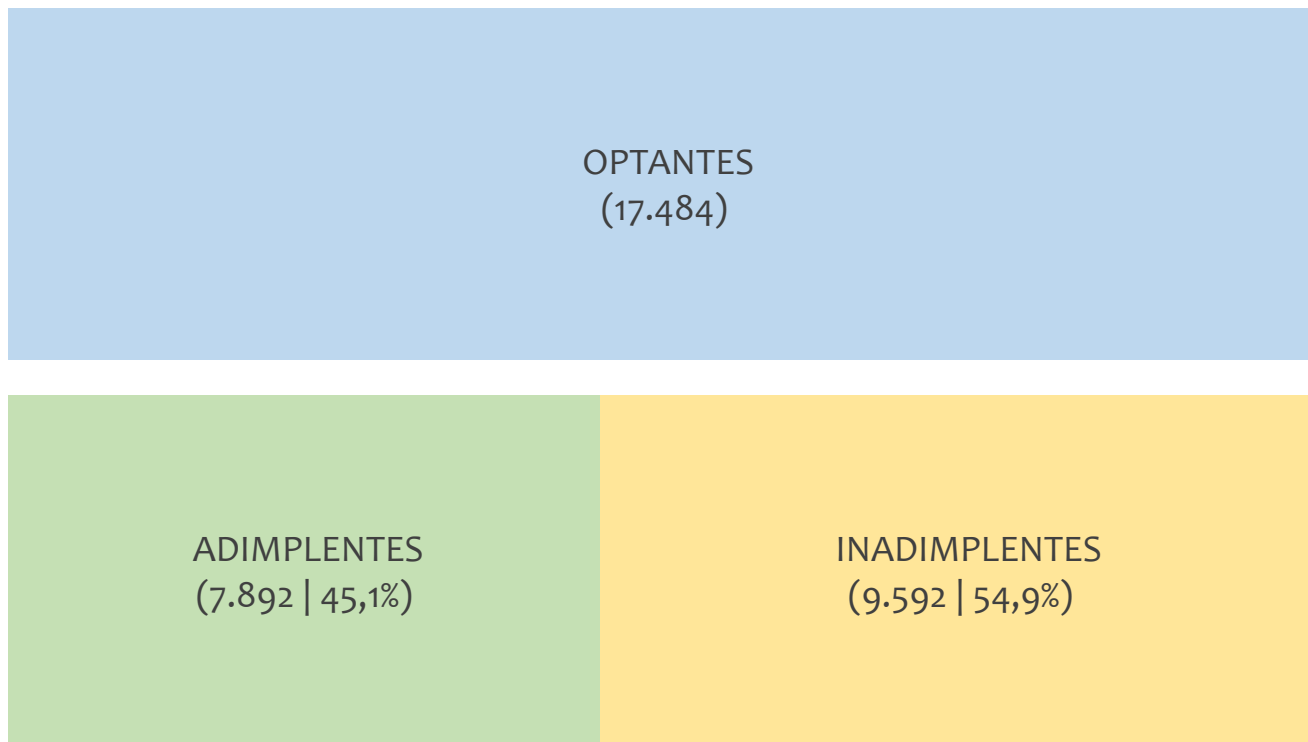
RANKING DE MPE DOS 5 PRINCIPAIS CNAES, UR IRECÊ, ACUMULADO ATÉ 03/07/2021

■ TOTAL ■ MEI ■ MPE



Na UR IRECÊ, considerando o acumulado até 03/07/2021, o CNAE com maior número de MPE é Comércio Varejista De Mercadorias Em Geral, Com Predominância De Produtos Alimentícios - Minimercados, Mercarias E Armazéns, com 2.322, representando 56,0% do total dentro do segmento e 14,7% do TOTAL de MPE.

PERCENTUAL DE ADIMPLÊNCIA E INADIMPLÊNCIA DO MEI, UR IRECÊ, ABRIL/2021



No caso do MEI estar inadimplente com os pagamentos (DAS), qual é o prejuízo ou penalidade que o MEI terá junto ao INSS/Previdência Social?

Primeiro, não terá esse tempo inadimplente contado para nenhum benefício da previdência social.

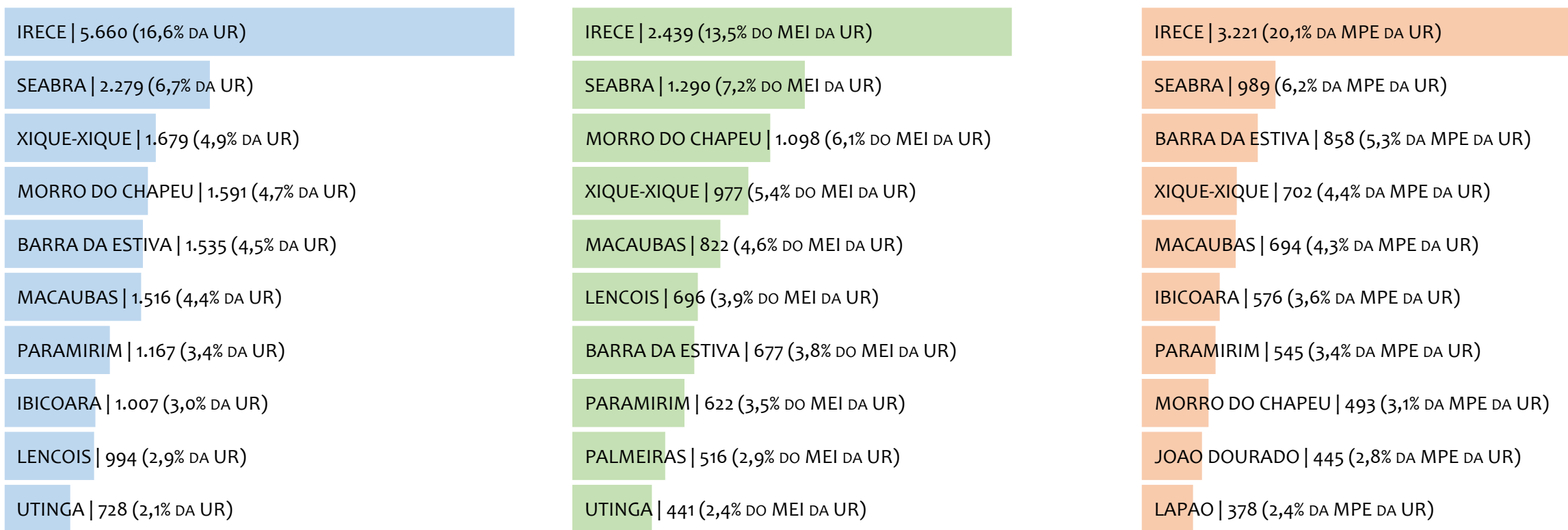
Segundo, caso necessite de algum benefício não programado, como auxílio doença, pensão por morte ou salário maternidade, por exemplo, poderá não ter direito a esses.

Além disso, quando for recolher as contribuições atrasadas, terá que calcular os valores acrescidos de multa e juros.

Na UR IRECÊ, considerando o acumulado até abril/2021, o percentual de MEI ADIMPLENTES é de 45,1% (7.892).

RANKING POR MUNICÍPIO, UR IRECÊ, ACUMULADO ATÉ JUNHO/2021

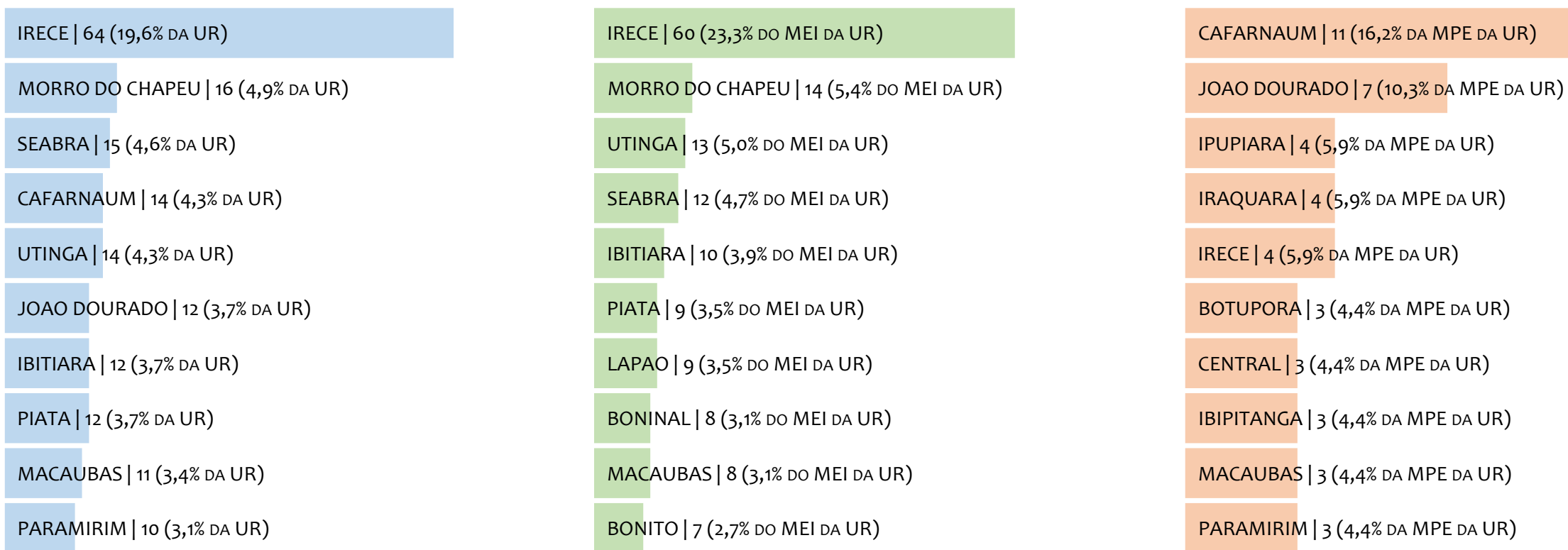
■ TOTAL ■ MEI ■ MPE



Na UR IRECÊ, no acumulado até junho/2021, IRECE é o município com maior número de MEI+MPE com 5.660 empresas, representando 16,6% do total de MEI+MPE da UR. Quanto ao MEI, IRECE é o município com maior quantitativo com 2.439, representando 13,5% do total de MEI da UR e 7,2% do total da UR cadastradas no SIMPLES. Quanto a MPE, IRECE é o município com maior quantitativo com 3.221, representando 20,1% do total de MPE da UR e 9,5% do total da UR cadastradas no SIMPLES.

RANKING POR MUNICÍPIO, UR IRECÊ, SALDO DE JUNHO/2021

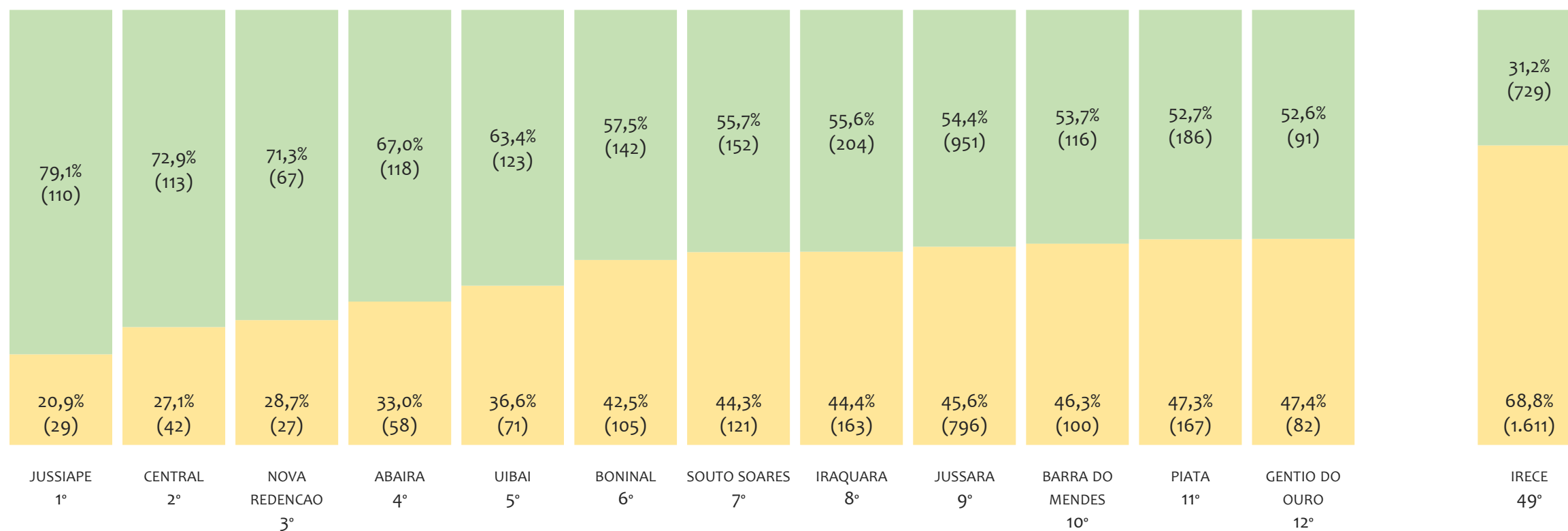
■ TOTAL ■ MEI ■ MPE



Na UR IRECÊ, considerando o SALDO de junho/2021, IRECE é o município com maior SALDO de MEI+MPE com 64 empresas, representando 19,6% do SALDO de MEI+MPE da UR. Quanto ao MEI, IRECE é o município de maior SALDO com 60, representando 23,3% do SALDO de MEI da UR e 18,4% do SALDO de empresas da UR cadastradas no SIMPLES. Quanto a MPE, CAFARNAUM é o município com maior SALDO com 11, representando 16,2% do SALDO de MPE da UR e 3,4% do SALDO de empresas da UR cadastradas no SIMPLES.

RANKING DE ADIMPLÊNCIA E INADIMPLÊNCIA DO MEI, UR IRECÊ, POR MUNICÍPIO, ABRIL/2021

■ ADIMPLENTES ■ INADIMPLENTES

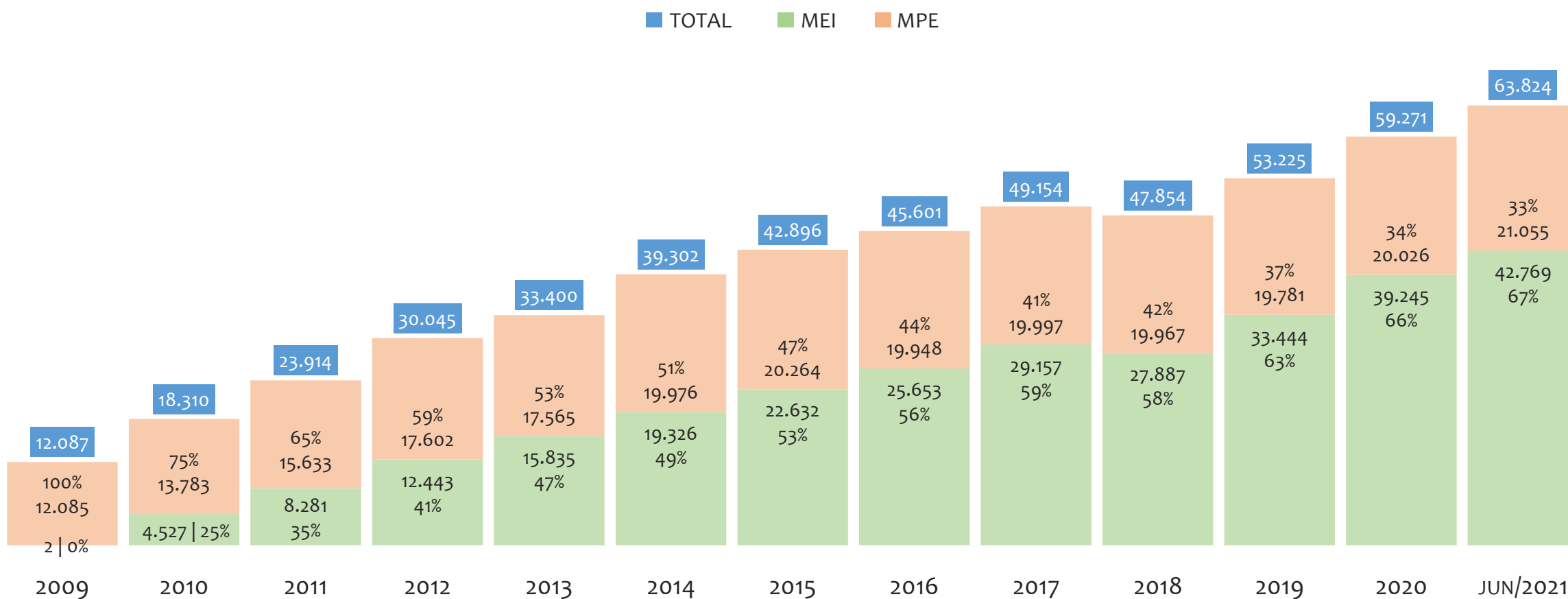


Na UR IRECÊ, considerando o acumulado até abril/2021, o município JUSSIAPE apresenta o maior PERCENTUAL de ADIMPLENTES dentro do mesmo município com 79,1% (110 adimplentes), sendo que este grupo equivale a 0,8% dos ADIMPLENTES da UR IRECÊ.



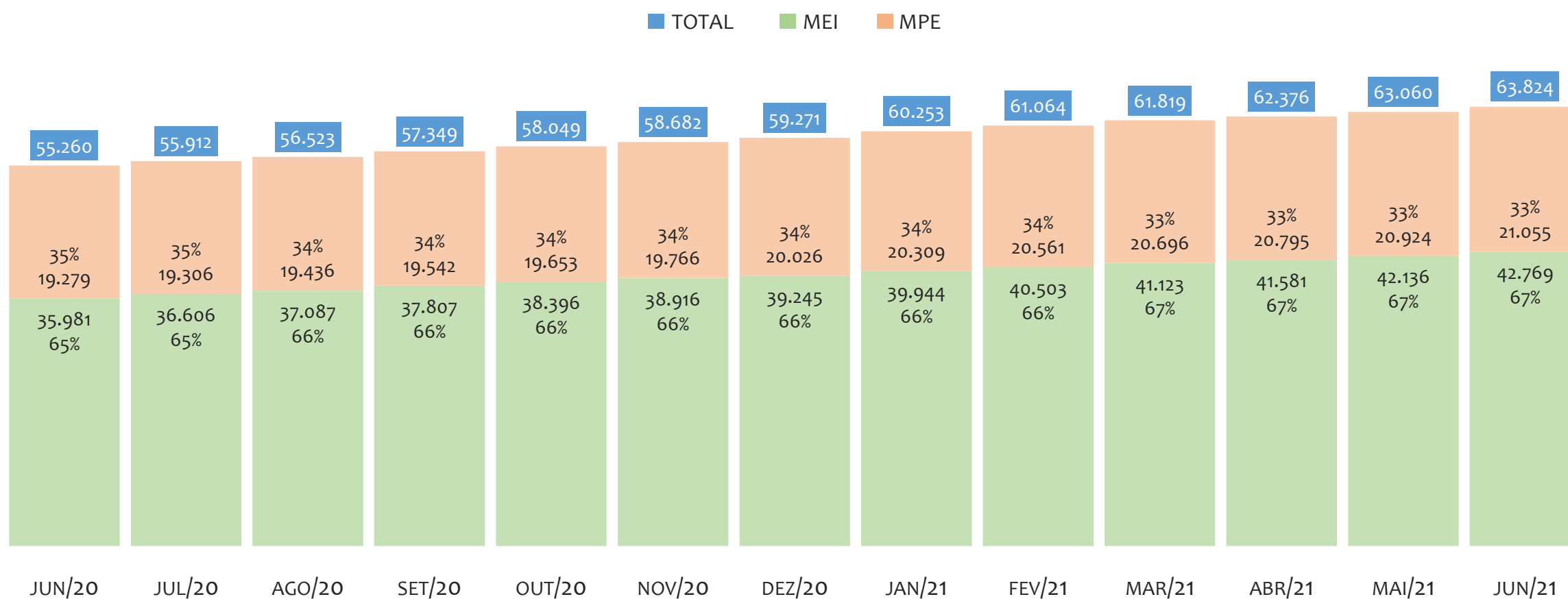
UR TEIXEIRA DE FREITAS

HISTÓRICO ANUAL DO ACUMULADO DE MEI, MPE E TOTAL, UR TEIXEIRA DE FREITAS, 2009 A JUNHO/2021



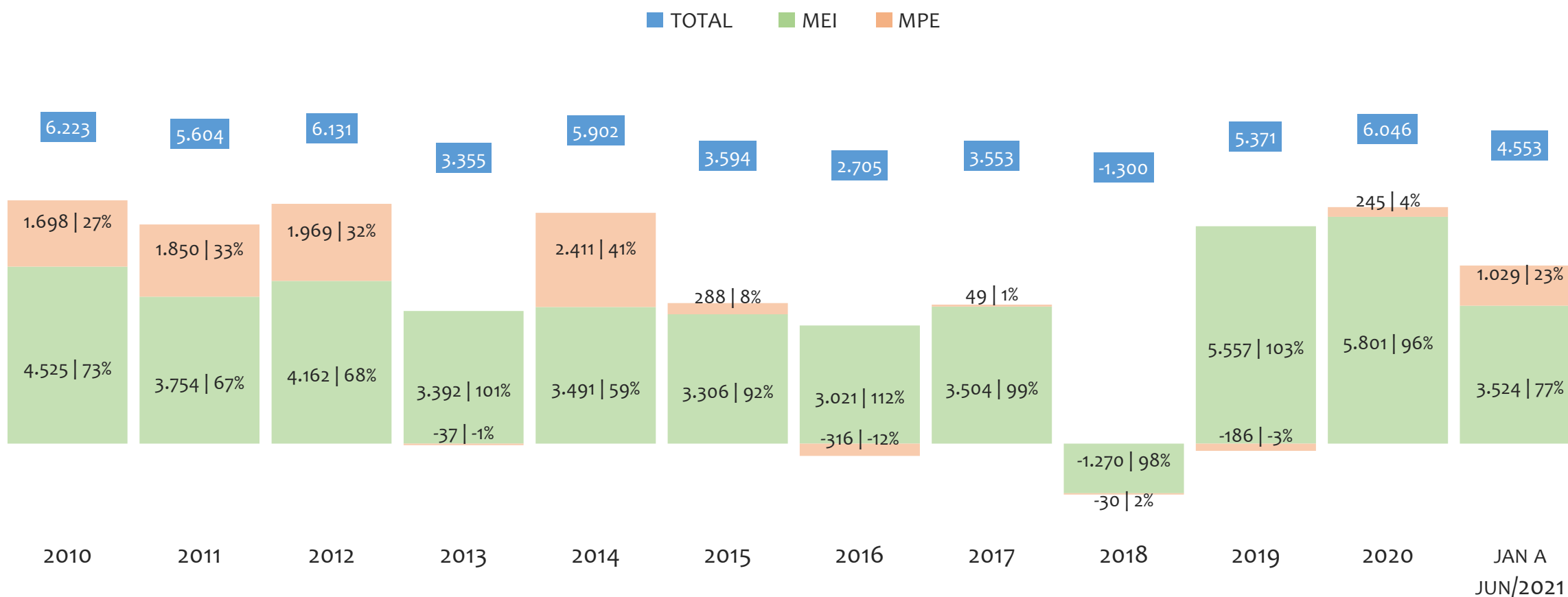
Na UR TEIXEIRA DE FREITAS, de 2009 a junho/2021, o crescimento de microempreendedores individuais (MEI) de 2138350% (2 para 42.769) é superior ao crescimento de micro e pequenas empresas (MPE) de 74% (12.085 para 21.055). No TOTAL (MEI + MPE), o crescimento no mesmo período é de 428% (12.087 para 63.824). A taxa média de crescimento anual composta é de 130% ao ano para MEI, 5% ao ano para MPE e 15% ao ano para MEI + MPE. Ainda neste mesmo período, a participação do MEI cresceu de 0% para 67% do total das empresas cadastradas no SIMPLES NACIONAL.

HISTÓRICO MENSAL DO ACUMULADO DE MEI, MPE E TOTAL, UR TEIXEIRA DE FREITAS, JUN/2020 A JUN/2021



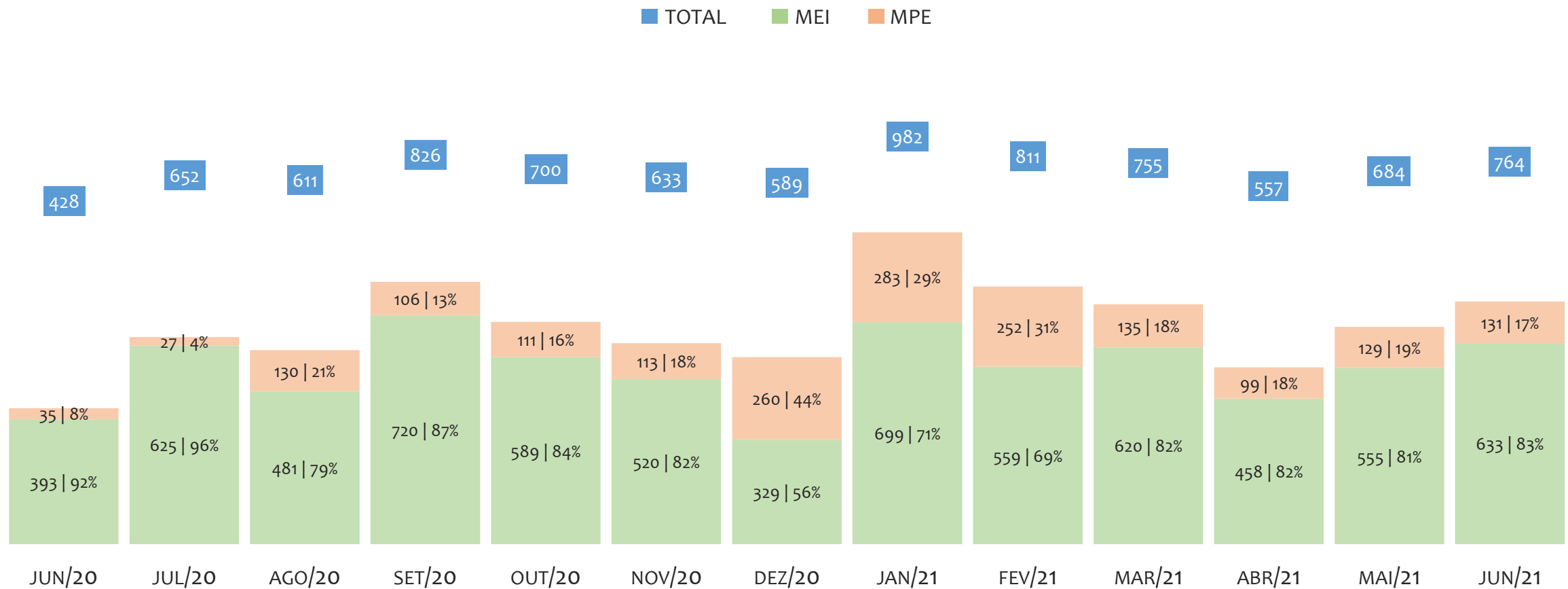
Na UR TEIXEIRA DE FREITAS, de junho/2020 a junho/2021, o crescimento de microempreendedores individuais (MEI) de 18,9% (35.981 para 42.769) é superior ao crescimento de micro e pequenas empresas (MPE) de 9,2% (19.279 para 21.055). No TOTAL (MEI + MPE), o crescimento no mesmo período é de 15,5% (55.260 para 63.824). A taxa média de crescimento mensal composta é de 1,5% ao mês para MEI, 0,7% ao mês para MPE e 1,2% ao mês para MEI + MPE. Ainda neste mesmo período, a participação do MEI cresceu de 65% para 67% do total das empresas cadastradas no SIMPLES NACIONAL.

HISTÓRICO ANUAL DO SALDO DE MEI, MPE E TOTAL, UR TEIXEIRA DE FREITAS, 2010 A JUNHO/2021



O SALDO anual é calculado pela diferença entre novos cadastros e cadastros excluídos em cada ano. A queda brusca do SALDO em 2016 e 2018 deve-se ao reprocessamento acumulado dos cadastros de MEI e MPE vinculados ao Simples Nacional com a exclusão dos inativos, inadimplentes etc. Na UR TEIXEIRA DE FREITAS, o maior saldo de MEI ocorre em 2020 (5.801) e o menor em 2018 (-1.270). O maior saldo de MPE ocorre em 2014 (2.411) e o menor em 2016 (-316). O maior saldo no TOTAL (MPE + MEI) ocorre em 2010 (6.223) e o menor em 2018 (-1.300).


HISTÓRICO MENSAL DO SALDO DE MEI, MPE E TOTAL, UR TEIXEIRA DE FREITAS, JUN/2020 A JUN/2021



O SALDO mensal é calculado pela diferença entre novos cadastros e cadastros excluídos em cada mês. A queda brusca do SALDO em JANEIRO deve-se ao reprocessamento dos cadastros de MEI e MPE vinculados ao Simples Nacional com a exclusão dos inativos, inadimplentes etc. Na UR TEIXEIRA DE FREITAS, o maior saldo de MEI ocorre em set/20 (720) e o menor em dez/20 (329). O maior saldo de MPE ocorre em jan/21 (283) e o menor em jul/20 (27). O maior saldo no TOTAL (MPE + MEI) ocorre em jan/21 (982) e o menor em jun/20 (428).

RANKING DE MEI+MPE DOS 5 PRINCIPAIS CNAES, UR TEIXEIRA DE FREITAS, ACUMULADO ATÉ 03/07/2021

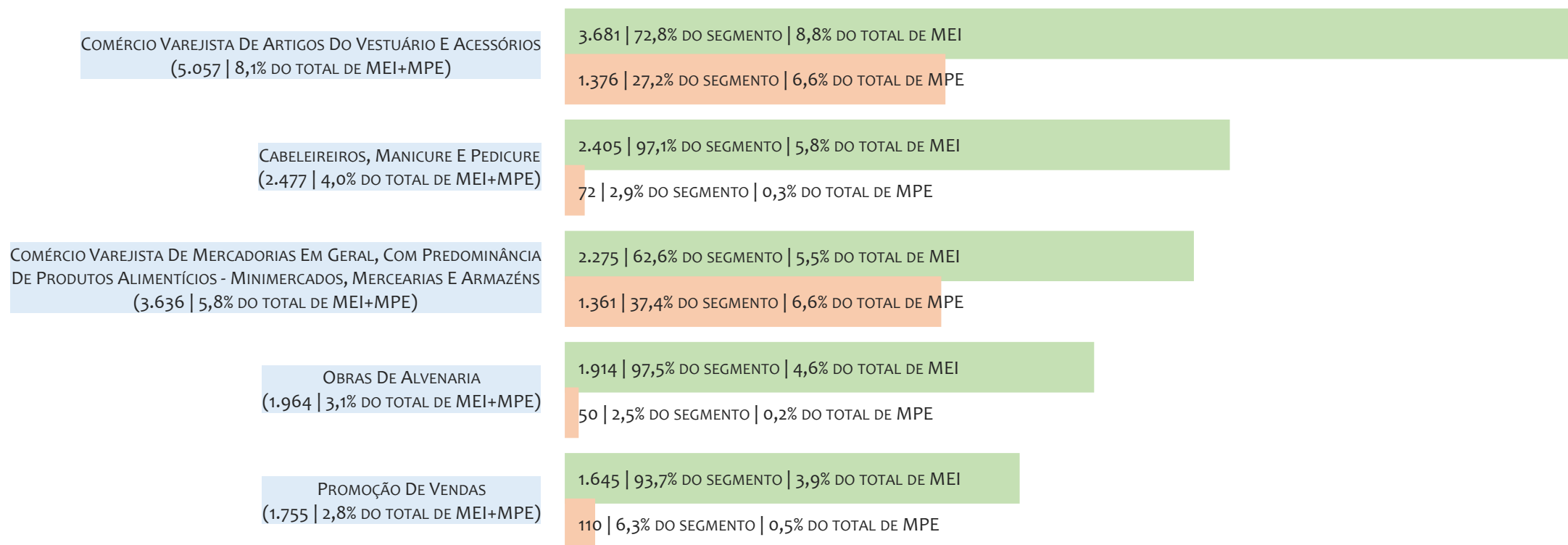
■ TOTAL ■ MEI ■ MPE



Na UR TEIXEIRA DE FREITAS, considerando o acumulado até 03/07/2021, o CNAE com maior número de MEI+MPE é Comércio Varejista De Artigos Do Vestuário E Acessórios, com 5.057, representando 8,1% do TOTAL de MEI+MPE. Desse montante, 72,8% são MEI (3.681) e 27,2% são MPE (1.376).

RANKING DE MEI DOS 5 PRINCIPAIS CNAES, UR TEIXEIRA DE FREITAS, ACUMULADO ATÉ 03/07/2021

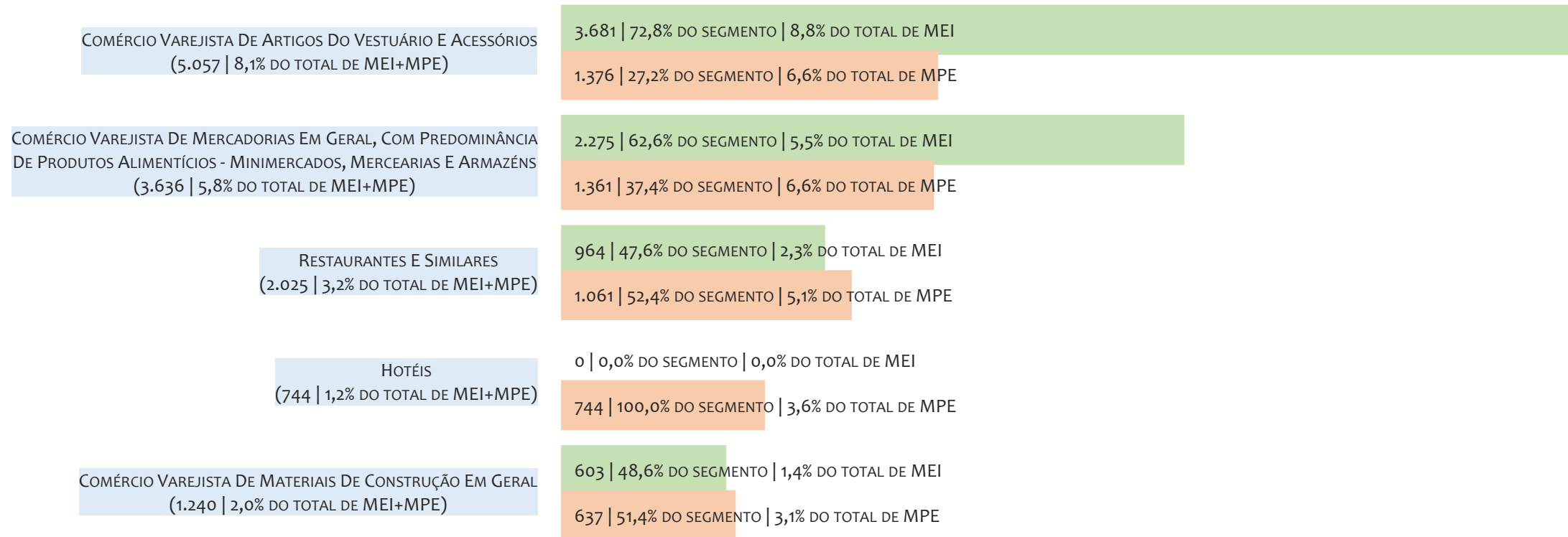
■ TOTAL ■ MEI ■ MPE



Na UR TEIXEIRA DE FREITAS, considerando o acumulado até 03/07/2021, o CNAE com maior número de MEI é Comércio Varejista De Artigos Do Vestuário E Acessórios, com 3.681, representando 72,8% do total dentro do segmento e 8,8% do TOTAL de MEI.

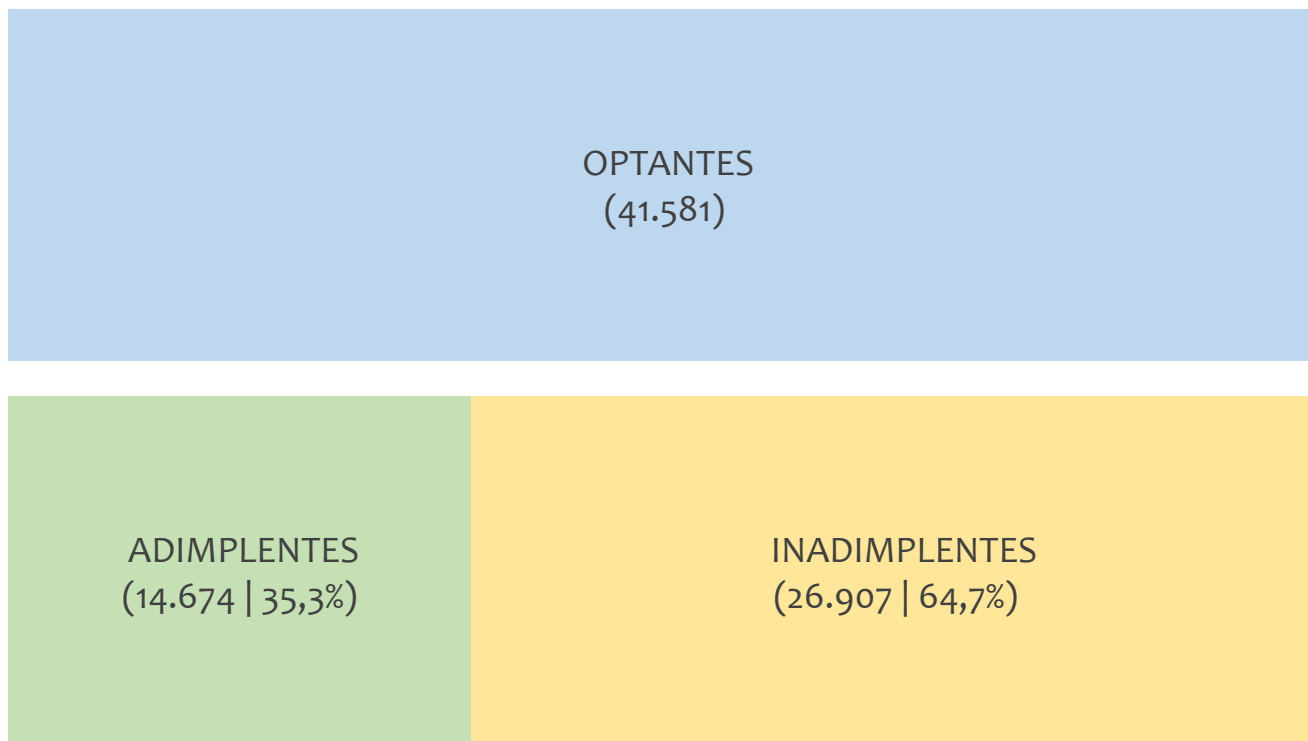
RANKING DE MPE DOS 5 PRINCIPAIS CNAES, UR TEIXEIRA DE FREITAS, ACUMULADO ATÉ 03/07/2021

■ TOTAL ■ MEI ■ MPE



Na UR TEIXEIRA DE FREITAS, considerando o acumulado até 03/07/2021, o CNAE com maior número de MPE é Comércio Varejista De Artigos Do Vestuário E Acessórios, com 1.376, representando 27,2% do total dentro do segmento e 6,6% do TOTAL de MPE.

PERCENTUAL DE ADIMPLÊNCIA E INADIMPLÊNCIA DO MEI, UR TEIXEIRA DE FREITAS, ABRIL/2021



No caso do MEI estar inadimplente com os pagamentos (DAS), qual é o prejuízo ou penalidade que o MEI terá junto ao INSS/Previdência Social?

Primeiro, não terá esse tempo inadimplente contado para nenhum benefício da previdência social.

Segundo, caso necessite de algum benefício não programado, como auxílio doença, pensão por morte ou salário maternidade, por exemplo, poderá não ter direito a esses.

Além disso, quando for recolher as contribuições atrasadas, terá que calcular os valores acrescidos de multa e juros.

Na UR TEIXEIRA DE FREITAS, considerando o acumulado até abril/2021, o percentual de MEI ADIMPLENTES é de 35,3% (14.674).

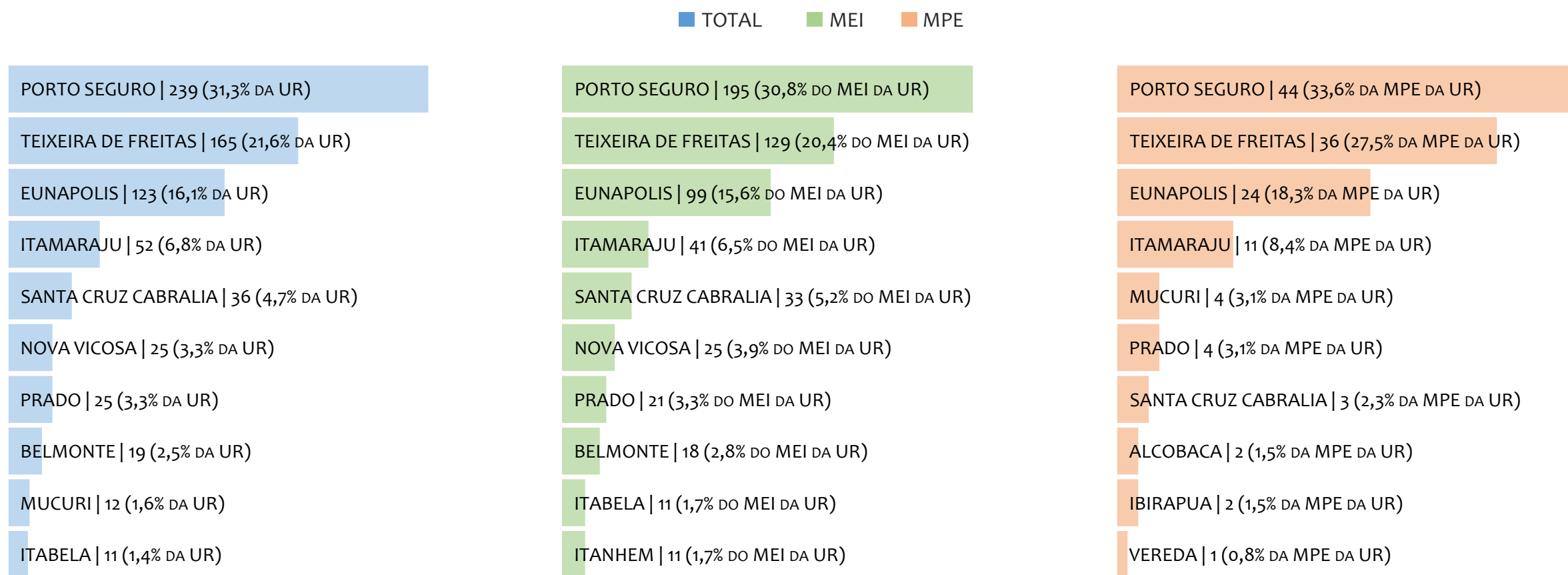
RANKING POR MUNICÍPIO, UR TEIXEIRA DE FREITAS, ACUMULADO ATÉ JUNHO/2021

■ TOTAL ■ MEI ■ MPE



Na UR TEIXEIRA DE FREITAS, no acumulado até junho/2021, PORTO SEGURO é o município com maior número de MEI+MPE com 16.436 empresas, representando 25,8% do total de MEI+MPE da UR. Quanto ao MEI, TEIXEIRA DE FREITAS é o município com maior quantitativo com 10.598, representando 24,8% do total de MEI da UR e 16,6% do total da UR cadastradas no SIMPLES. Quanto a MPE, PORTO SEGURO é o município com maior quantitativo com 6.200, representando 29,4% do total de MPE da UR e 9,7% do total da UR cadastradas no SIMPLES.

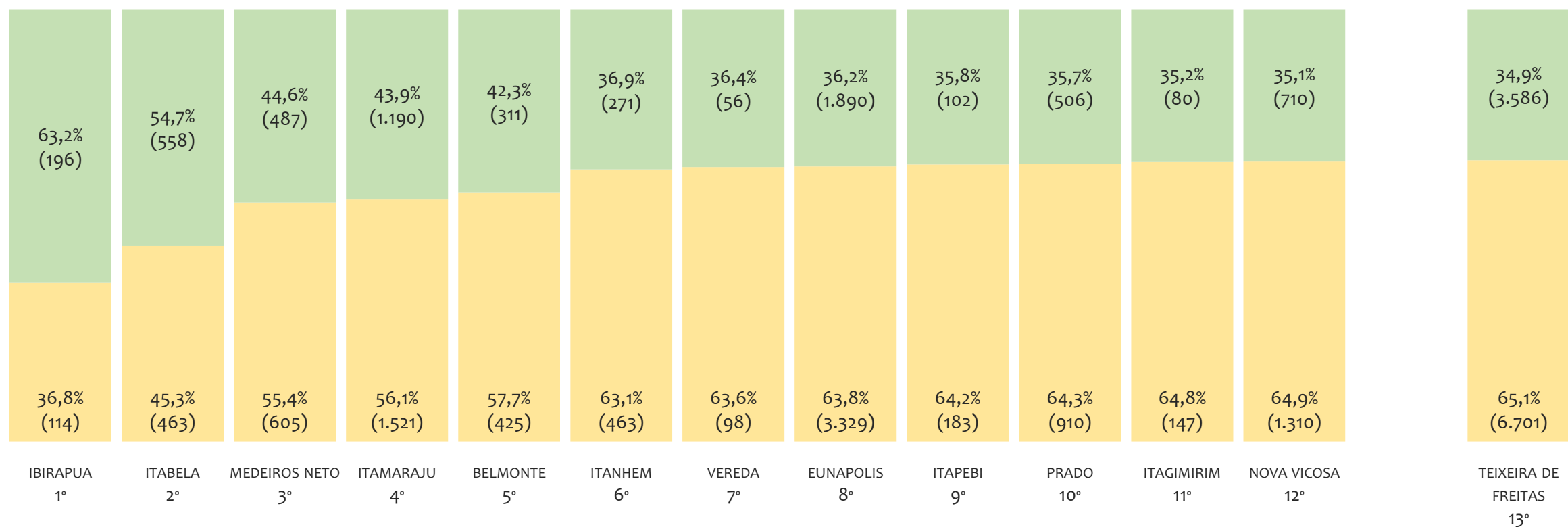
RANKING POR MUNICÍPIO, UR TEIXEIRA DE FREITAS, SALDO DE JUNHO/2021



Na UR TEIXEIRA DE FREITAS, considerando o SALDO de junho/2021, PORTO SEGURO é o município com maior SALDO de MEI+MPE com 239 empresas, representando 31,3% do SALDO de MEI+MPE da UR. Quanto ao MEI, PORTO SEGURO é o município de maior SALDO com 195, representando 30,8% do SALDO de MEI da UR e 25,5% do SALDO de empresas da UR cadastradas no SIMPLES. Quanto a MPE, PORTO SEGURO é o município com maior SALDO com 44, representando 33,6% do SALDO de MPE da UR e 5,8% do SALDO de empresas da UR cadastradas no SIMPLES.

RANKING DE ADIMPLÊNCIA E INADIMPLÊNCIA DO MEI, UR TEIXEIRA DE FREITAS, POR MUNICÍPIO, ABRIL/2021

■ ADIMPLENTES ■ INADIMPLENTES

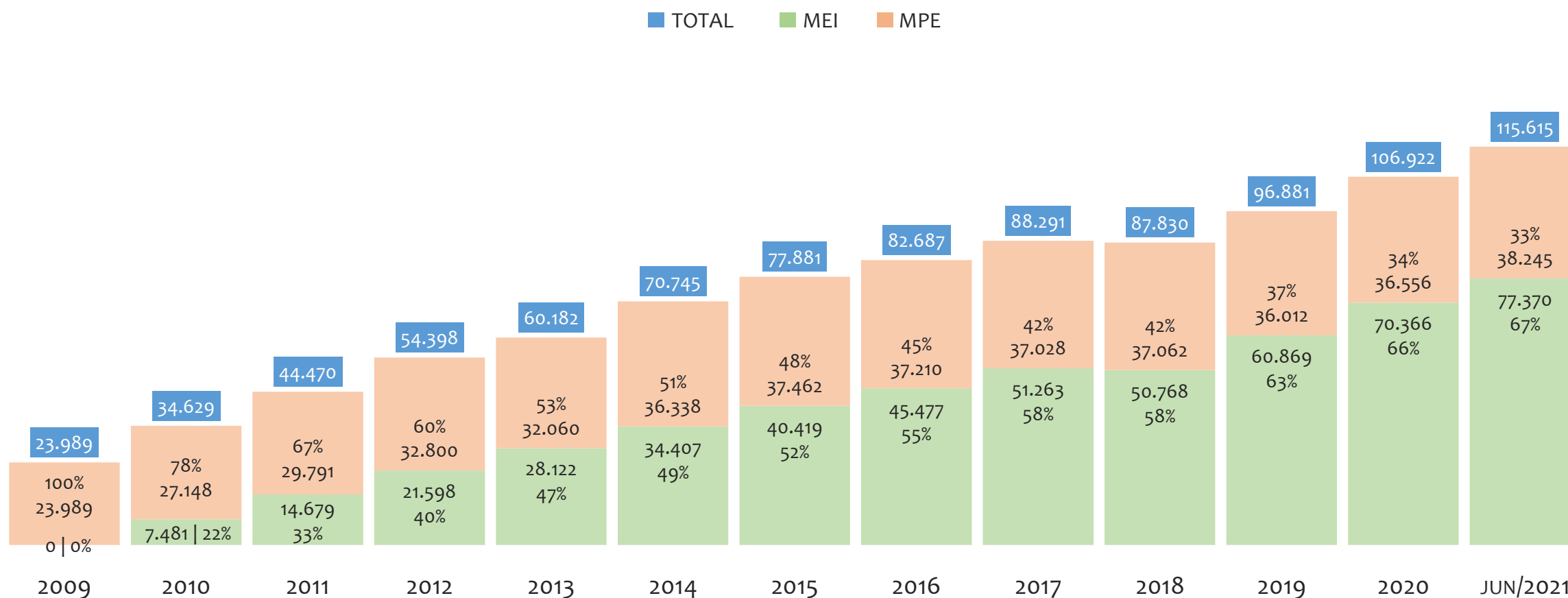


Na UR TEIXEIRA DE FREITAS, considerando o acumulado até abril/2021, o município IBIRAPUA apresenta o maior PERCENTUAL de ADIMPLENTES dentro do mesmo município com 63,2% (196 adimplentes), sendo que este grupo equivale a 1,3% dos ADIMPLENTES da UR TEIXEIRA DE FREITAS.



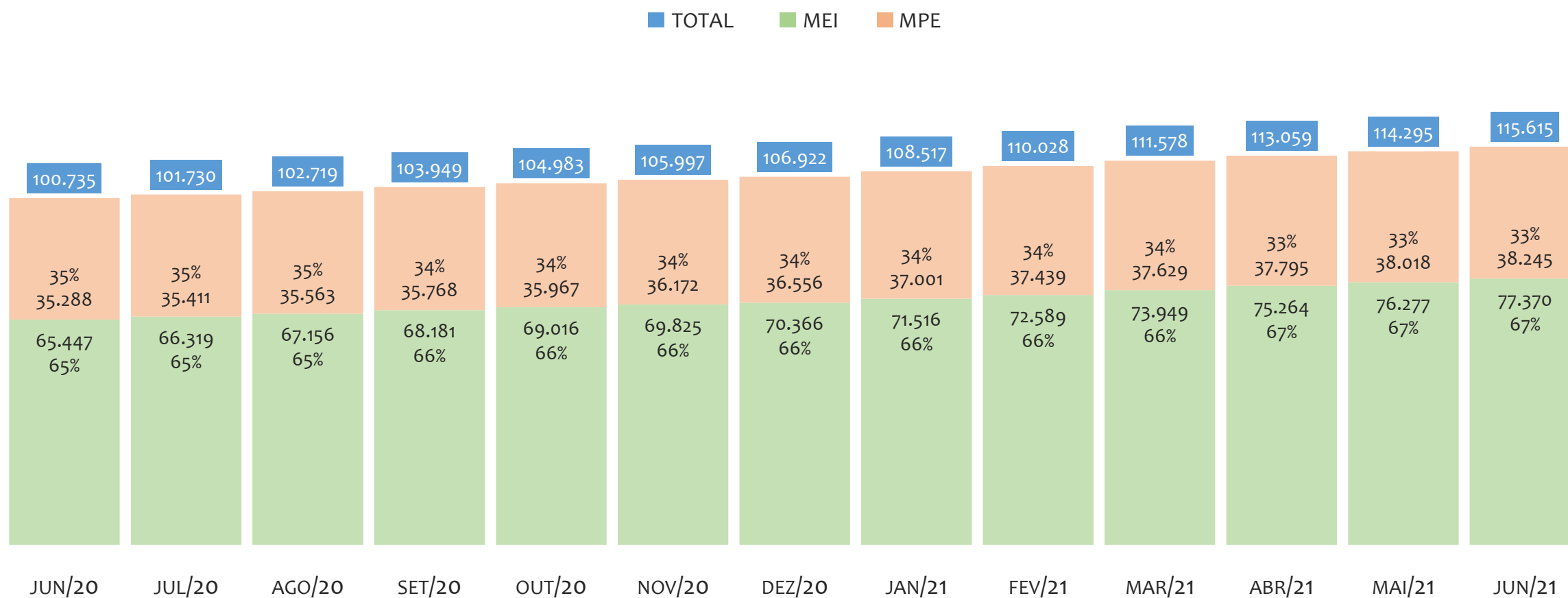
UR VITÓRIA DA CONQUISTA

HISTÓRICO ANUAL DO ACUMULADO DE MEI, MPE E TOTAL, UR VITÓRIA DA CONQUISTA, 2009 A JUNHO/2021



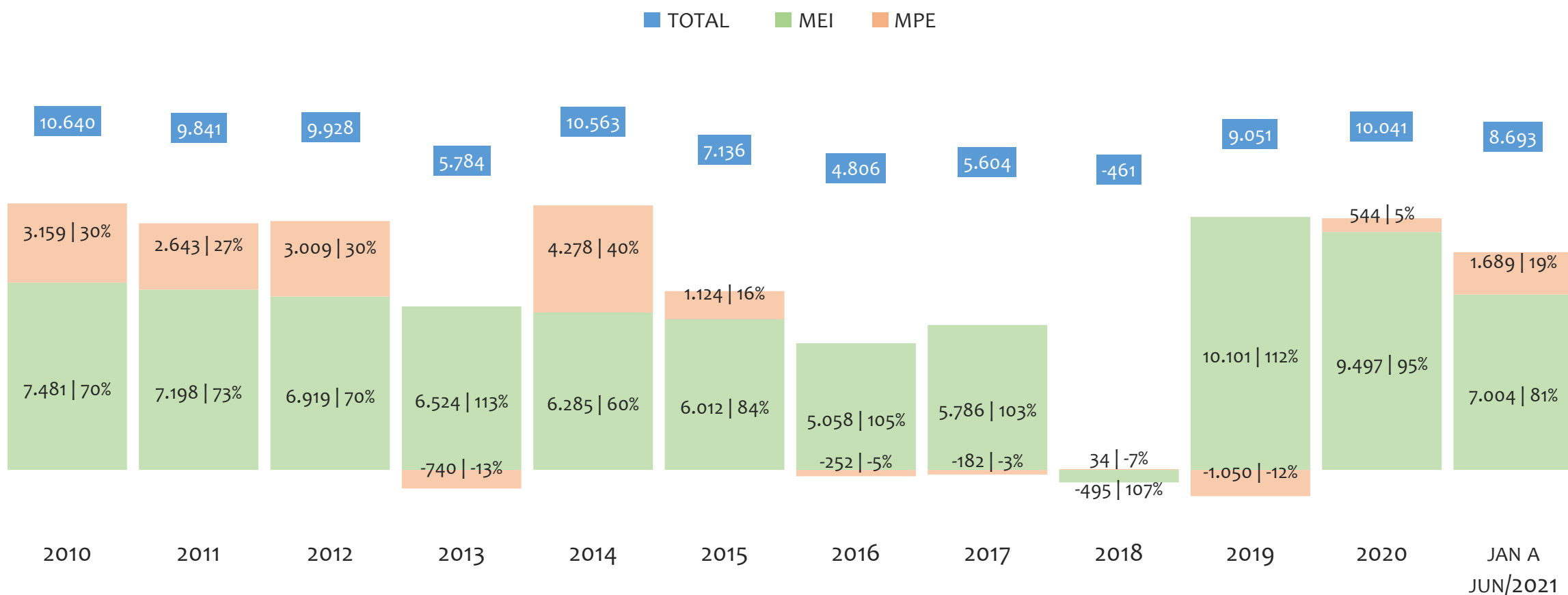
Na UR VITÓRIA DA CONQUISTA, de 2009 a junho/2021, o crescimento de microempreendedores individuais (MEI) de 77369900% (0 para 77.370) é superior ao crescimento de micro e pequenas empresas (MPE) de 59% (23.989 para 38.245). No TOTAL (MEI + MPE), o crescimento no mesmo período é de 382% (23.989 para 115.615). A taxa média de crescimento anual composta é de 243% ao ano para MEI, 4% ao ano para MPE e 14% ao ano para MEI + MPE. Ainda neste mesmo período, a participação do MEI cresceu de 0% para 67% do total das empresas cadastradas no SIMPLES NACIONAL.

HISTÓRICO MENSAL DO ACUMULADO DE MEI, MPE E TOTAL, UR VITÓRIA DA CONQUISTA, JUN/2020 A JUN/2021



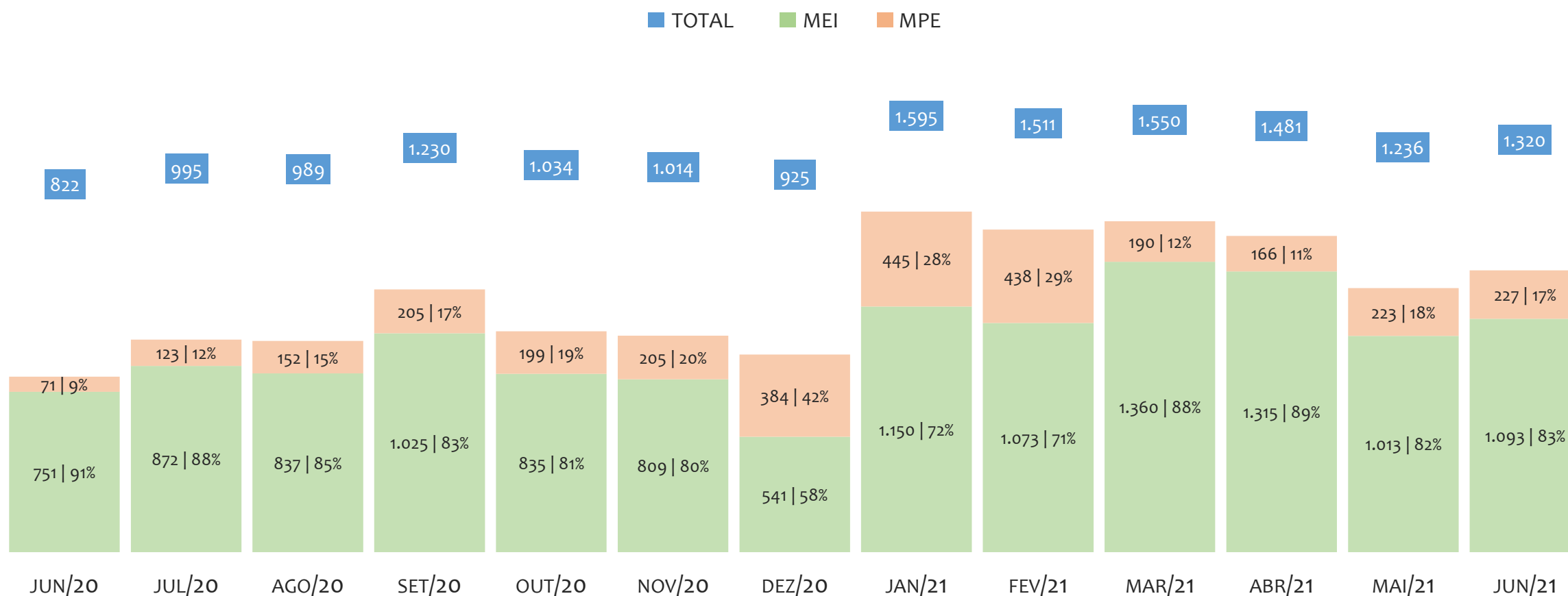
Na UR VITÓRIA DA CONQUISTA, de junho/2020 a junho/2021, o crescimento de microempreendedores individuais (MEI) de 18,2% (65.447 para 77.370) é superior ao crescimento de micro e pequenas empresas (MPE) de 8,4% (35.288 para 38.245). No TOTAL (MEI + MPE), o crescimento no mesmo período é de 14,8% (100.735 para 115.615). A taxa média de crescimento mensal composta é de 1,4% ao mês para MEI, 0,7% ao mês para MPE e 1,2% ao mês para MEI + MPE. Ainda neste mesmo período, a participação do MEI cresceu de 65% para 67% do total das empresas cadastradas no SIMPLES NACIONAL.

HISTÓRICO ANUAL DO SALDO DE MEI, MPE E TOTAL, UR VITÓRIA DA CONQUISTA, 2010 A JUNHO/2021



O SALDO anual é calculado pela diferença entre novos cadastros e cadastros excluídos em cada ano. A queda brusca do SALDO em 2016 e 2018 deve-se ao reprocessamento acumulado dos cadastros de MEI e MPE vinculados ao Simples Nacional com a exclusão dos inativos, inadimplentes etc. Na UR VITÓRIA DA CONQUISTA, o maior saldo de MEI ocorre em 2019 (10.101) e o menor em 2018 (-495). O maior saldo de MPE ocorre em 2014 (4.278) e o menor em 2019 (-1.050). O maior saldo no TOTAL (MPE + MEI) ocorre em 2010 (10.640) e o menor em 2018 (-461).


HISTÓRICO MENSAL DO SALDO DE MEI, MPE E TOTAL, UR VITÓRIA DA CONQUISTA, JUN/2020 A JUN/2021



O SALDO mensal é calculado pela diferença entre novos cadastros e cadastros excluídos em cada mês. A queda brusca do SALDO em JANEIRO deve-se ao reprocessamento dos cadastros de MEI e MPE vinculados ao Simples Nacional com a exclusão dos inativos, inadimplentes etc. Na UR VITÓRIA DA CONQUISTA, o maior saldo de MEI ocorre em mar/21 (1.360) e o menor em dez/20 (541). O maior saldo de MPE ocorre em jan/21 (445) e o menor em jun/20 (71). O maior saldo no TOTAL (MPE + MEI) ocorre em jan/21 (1.595) e o menor em jun/20 (822).

RANKING DE MEI+MPE DOS 5 PRINCIPAIS CNAES, UR VITÓRIA DA CONQUISTA, ACUMULADO ATÉ 03/07/2021


■ TOTAL ■ MEI ■ MPE



Na UR VITÓRIA DA CONQUISTA, considerando o acumulado até 03/07/2021, o CNAE com maior número de MEI+MPE é Comércio Varejista De Mercadorias Em Geral, Com Predominância De Produtos Alimentícios - Minimercados, Mercearias E Armazéns, com 8.797, representando 7,8% do TOTAL de MEI+MPE. Desse montante, 61,6% são MEI (5.422) e 38,4% são MPE (3.375).

RANKING DE MEI DOS 5 PRINCIPAIS CNAES, UR VITÓRIA DA CONQUISTA, ACUMULADO ATÉ 03/07/2021


■ TOTAL ■ MEI ■ MPE



Na UR VITÓRIA DA CONQUISTA, considerando o acumulado até 03/07/2021, o CNAE com maior número de MEI é Comércio Varejista De Artigos Do Vestuário E Acessórios, com 6.624, representando 75,4% do total dentro do segmento e 8,8% do TOTAL de MEI.


RANKING DE MPE DOS 5 PRINCIPAIS CNAES, UR VITÓRIA DA CONQUISTA, ACUMULADO ATÉ 03/07/2021

■ TOTAL ■ MEI ■ MPE



Na UR VITÓRIA DA CONQUISTA, considerando o acumulado até 03/07/2021, o CNAE com maior número de MPE é Comércio Varejista De Mercadorias Em Geral, Com Predominância De Produtos Alimentícios - Minimercados, Mercarias E Armazéns, com 3.375, representando 38,4% do total dentro do segmento e 9,0% do TOTAL de MPE.

PERCENTUAL DE ADIMPLÊNCIA E INADIMPLÊNCIA DO MEI, UR VITÓRIA DA CONQUISTA, ABRIL/2021



No caso do MEI estar inadimplente com os pagamentos (DAS), qual é o prejuízo ou penalidade que o MEI terá junto ao INSS/Previdência Social?

Primeiro, não terá esse tempo inadimplente contado para nenhum benefício da previdência social.

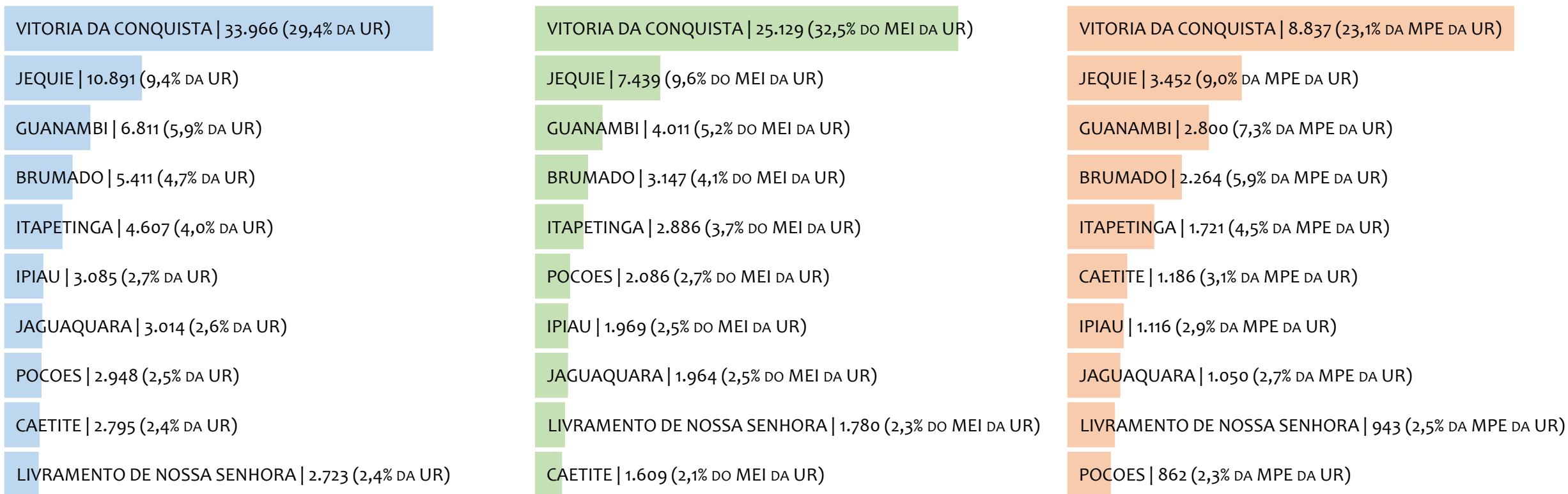
Segundo, caso necessite de algum benefício não programado, como auxílio doença, pensão por morte ou salário maternidade, por exemplo, poderá não ter direito a esses.

Além disso, quando for recolher as contribuições atrasadas, terá que calcular os valores acrescidos de multa e juros.

Na UR VITÓRIA DA CONQUISTA, considerando o acumulado até abril/2021, o percentual de MEI ADIMPLENTES é de 42,4% (31.882).


RANKING POR MUNICÍPIO, UR VITÓRIA DA CONQUISTA, ACUMULADO ATÉ JUNHO/2021

■ TOTAL ■ MEI ■ MPE



Na UR VITÓRIA DA CONQUISTA, no acumulado até junho/2021, VITORIA DA CONQUISTA é o município com maior número de MEI+MPE com 33.966 empresas, representando 29,4% do total de MEI+MPE da UR. Quanto ao MEI, VITORIA DA CONQUISTA é o município com maior quantitativo com 25.129, representando 32,5% do total de MEI da UR e 21,7% do total da UR cadastradas no SIMPLES. Quanto a MPE, VITORIA DA CONQUISTA é o município com maior quantitativo com 8.837, representando 23,1% do total de MPE da UR e 7,6% do total da UR cadastradas no SIMPLES.

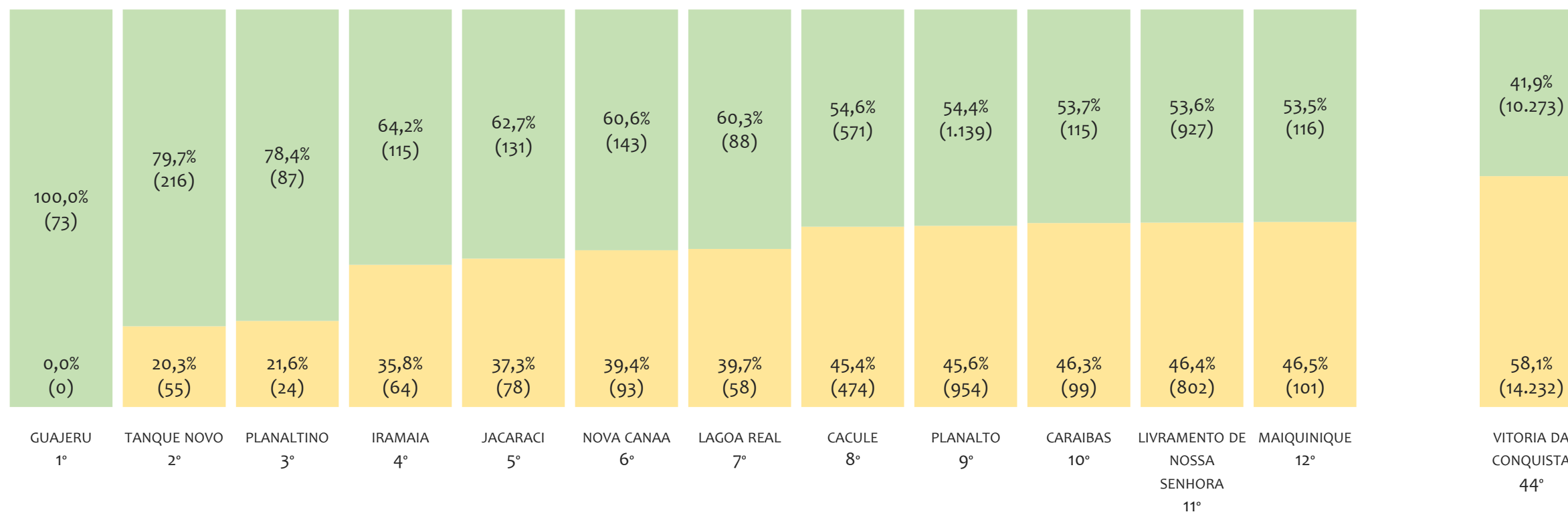
RANKING POR MUNICÍPIO, UR VITÓRIA DA CONQUISTA, SALDO DE JUNHO/2021



Na UR VITÓRIA DA CONQUISTA, considerando o SALDO de junho/2021, VITORIA DA CONQUISTA é o município com maior SALDO de MEI+MPE com 380 empresas, representando 28,8% do SALDO de MEI+MPE da UR. Quanto ao MEI, VITORIA DA CONQUISTA é o município de maior SALDO com 302, representando 27,6% do SALDO de MEI da UR e 22,9% do SALDO de empresas da UR cadastradas no SIMPLES. Quanto a MPE, VITORIA DA CONQUISTA é o município com maior SALDO com 78, representando 34,4% do SALDO de MPE da UR e 5,9% do SALDO de empresas da UR cadastradas no SIMPLES.

RANKING DE ADIMPLÊNCIA E INADIMPLÊNCIA DO MEI, UR VITÓRIA DA CONQUISTA, POR MUNICÍPIO, ABRIL/2021

■ ADIMPLENTES ■ INADIMPLENTES



Na UR VITÓRIA DA CONQUISTA, considerando o acumulado até abril/2021, o município GUAJERU apresenta o maior PERCENTUAL de ADIMPLENTES dentro do mesmo município com 100,0% (73 adimplentes), sendo que este grupo equivale a 0,2% dos ADIMPLENTES da UR VITÓRIA DA CONQUISTA.

© 2020. SEBRAE
Serviço Brasileiro de Apoio às Micro e Pequenas Empresas

TODOS OS DIREITOS RESERVADOS

A reprodução não autorizada desta publicação, no todo ou em parte, constitui violação dos direitos autorais (Lei nº 9.610).

INFORMAÇÕES E CONTATOS

Serviço Brasileiro de Apoio às Micro e Pequenas Empresas – SEBRAE

Unidade de Gestão Estratégica

Rua Arthur de Azevedo Machado, nº 1225, Edifício Civil Towers,
Torre Cirrus, 22º andar, Costa Azul, Salvador - BA, 41770-790

Telefone (71) 3320-4518

E-mail: uge.sebrae@ba.sebrae.com.br

PRESIDENTE DO CONSELHO DELIBERATIVO ESTADUAL

Carlos de Souza Andrade

DIRETORIA DA SUPERINTENDÊNCIA

Jorge Khoury

DIRETORIA TÉCNICA

Franklin Santos

DIRETORIA ADMINISTRATIVA E FINANCEIRA

José Cabral

UNIDADE DE GESTÃO ESTRATÉGICA

GERENTE

Sérgio Cavalcante Gomes

GERENTE ADJUNTA

Isabel de Cássia Santos Ribeiro

EQUIPE TÉCNICA

Anderson dos Santos Teixeira

Fernando Edmar de Oliveira Silva

Ludmila Ribeiro Cruz Santos

Amanda dos Santos Medeiros (Terceirizada)

