



UNIVERSO MEI E MPE

JULHO / 2022



SUMÁRIO

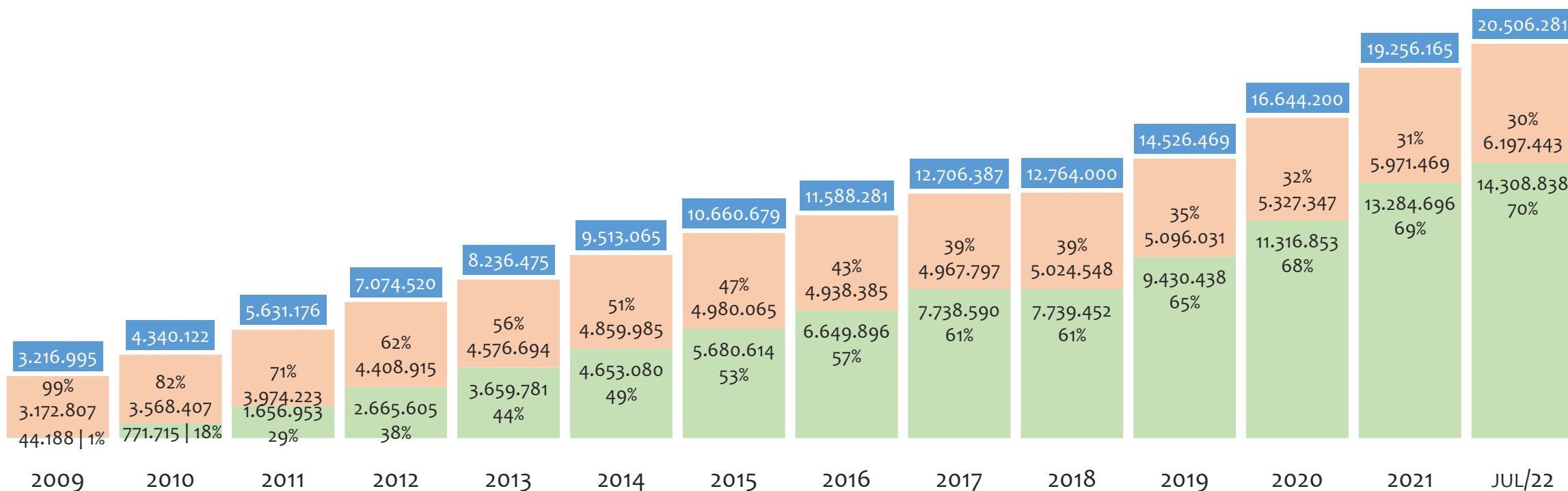
03	BRASIL
20	REGIÃO NORDESTE
29	BAHIA
44	UR SALVADOR
56	UR BARREIRAS
68	UR FEIRA DE SANTANA
80	UR ILHÉUS
92	UR JACOBINA
104	UR JUAZEIRO
116	UR SANTO ANTÔNIO DE JESUS
128	UR IRECÊ
140	UR TEIXEIRA DE FREITAS
152	UR VITÓRIA DA CONQUISTA



BRASIL

HISTÓRICO ANUAL DO ACUMULADO DE MEI, MPE E TOTAL, BRASIL, 2009 A JULHO/2022

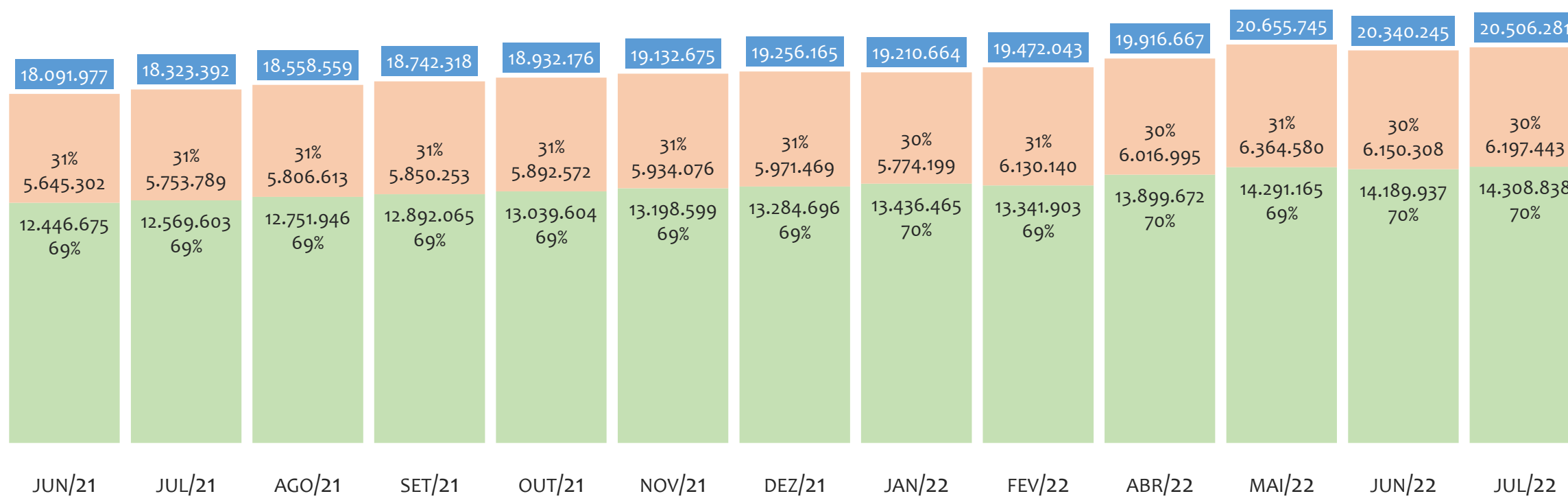
■ TOTAL ■ MEI ■ MPE



No BRASIL, de 2009 a julho/2022, o crescimento de microempreendedores individuais (MEI) de 32282% (44.188 para 14.308.838) é superior ao crescimento de micro e pequenas empresas (MPE) de 95% (3.172.807 para 6.197.443). No TOTAL (MEI + MPE), o crescimento no mesmo período é de 537% (3.216.995 para 20.506.281). A taxa média de crescimento anual composta é de 56% ao ano para MEI, 5% ao ano para MPE e 15% ao ano para MEI + MPE. Ainda neste mesmo período, a participação do MEI cresceu de 1% para 70% do total das empresas cadastradas no SIMPLES NACIONAL.

HISTÓRICO MENSAL DO ACUMULADO DE MEI, MPE E TOTAL, BRASIL, JUN/2021 A JUL/2022

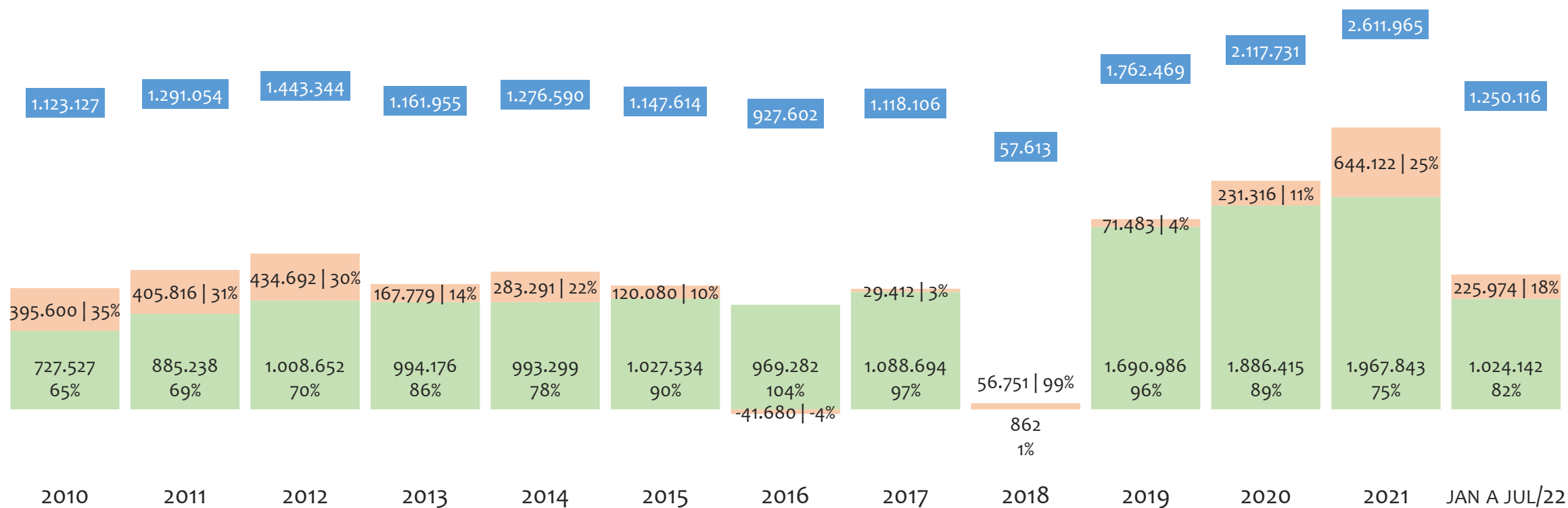
■ TOTAL ■ MEI ■ MPE



No BRASIL, de junho/2021 a julho/2022, o crescimento de microempreendedores individuais (MEI) de 15,0% (12.446.675 para 14.308.838) é superior ao crescimento de micro e pequenas empresas (MPE) de 9,8% (5.645.302 para 6.197.443). No TOTAL (MEI + MPE), o crescimento no mesmo período é de 13,3% (18.091.977 para 20.506.281). A taxa média de crescimento mensal composta é de 1,2% ao mês para MEI, 0,8% ao mês para MPE e 1,0% ao mês para MEI + MPE. Ainda neste mesmo período, a participação do MEI cresceu de 69% para 70% do total das empresas cadastradas no SIMPLES NACIONAL.

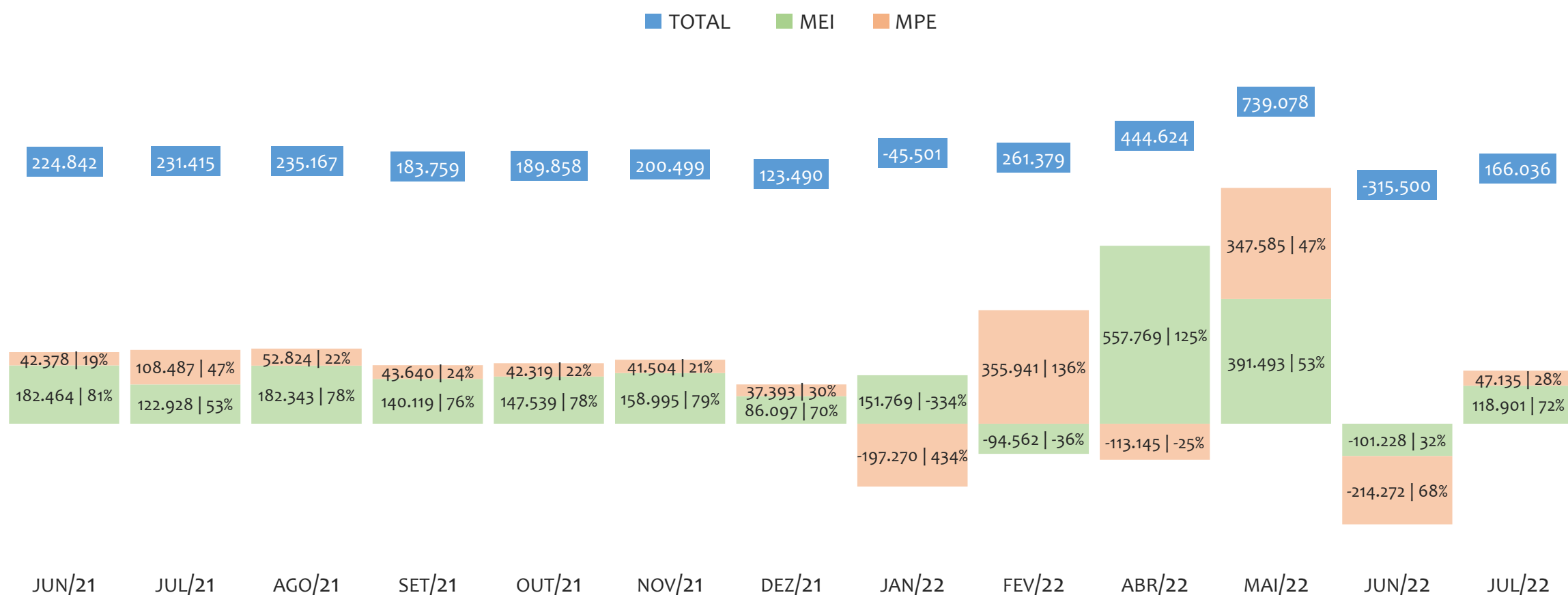
HISTÓRICO ANUAL DO SALDO DE MEI, MPE E TOTAL, BRASIL, 2010 A JULHO/2022

TOTAL MEI MPE



O SALDO anual é calculado pela diferença entre novos cadastros e cadastros excluídos em cada ano. A queda brusca do SALDO em 2016 e 2018 deve-se ao reprocessamento acumulado dos cadastros de MEI e MPE vinculados ao Simples Nacional com a exclusão dos inativos, inadimplentes etc. No BRASIL, o maior saldo de MEI ocorre em 2021 (1.967.843) e o menor em 2018 (862). O maior saldo de MPE ocorre em 2021 (644.122) e o menor em 2016 (-41.680). O maior saldo no TOTAL (MPE + MEI) ocorre em 2021 (2.611.965) e o menor em 2018 (57.613).


HISTÓRICO MENSAL DO SALDO DE MEI, MPE E TOTAL, BRASIL, JUN/2021 A JUL/2022



O SALDO mensal é calculado pela diferença entre novos cadastros e cadastros excluídos em cada mês. A queda brusca do SALDO em JANEIRO deve-se ao reprocessamento dos cadastros de MEI e MPE vinculados ao Simples Nacional com a exclusão dos inativos, inadimplentes etc. No BRASIL, o maior saldo de MEI ocorre em abr/22 (557.769) e o menor em jun/22 (-101.228). O maior saldo de MPE ocorre em fev/22 (355.941) e o menor em jun/22 (-214.272). O maior saldo no TOTAL (MPE + MEI) ocorre em mai/22 (739.078) e o menor em jun/22 (-315.500).

RANKING DE MEI+MPE DOS 5 PRINCIPAIS CNAES, BRASIL, ACUMULADO ATÉ 31/07/2022

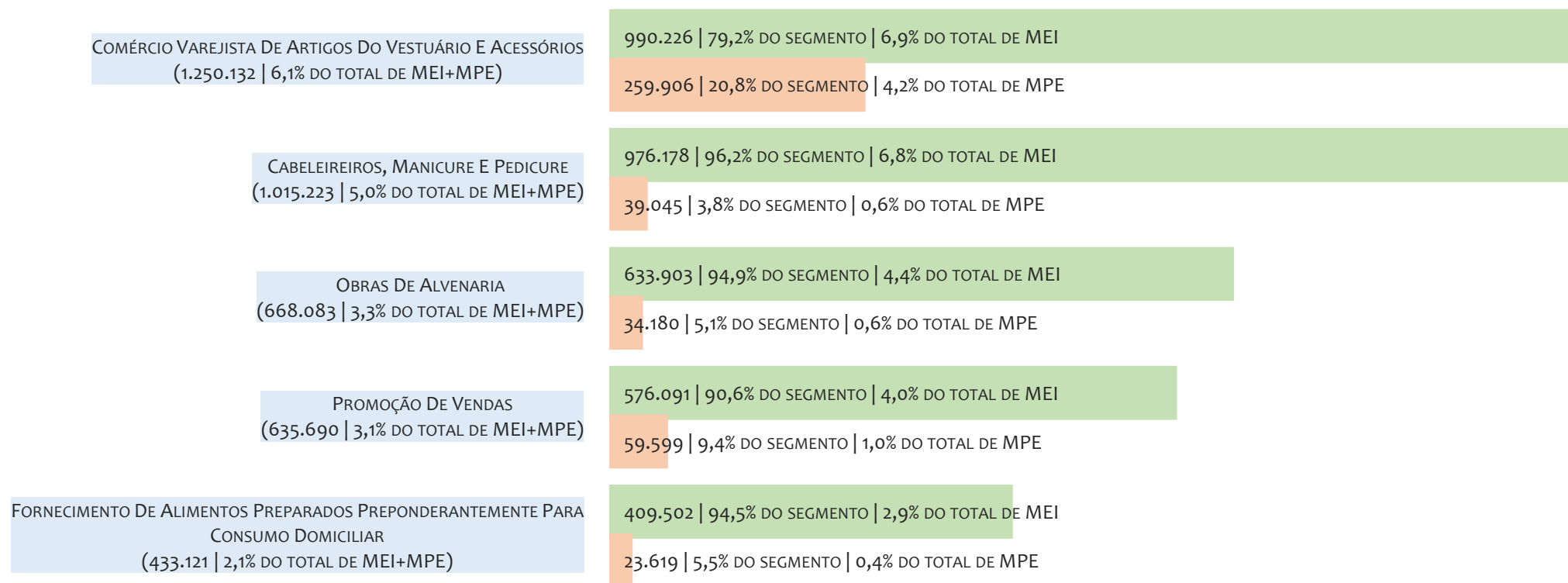
■ TOTAL ■ MEI ■ MPE



No BRASIL, considerando o acumulado até 31/07/2022, o CNAE com maior número de MEI+MPE é Comércio Varejista De Artigos Do Vestuário E Acessórios, com 1.250.132, representando 6,1% do TOTAL de MEI+MPE. Desse montante, 79,2% são MEI (990.226) e 20,8% são MPE (259.906).

RANKING DE MEI DOS 5 PRINCIPAIS CNAES, BRASIL, ACUMULADO ATÉ 31/07/2022


■ TOTAL ■ MEI ■ MPE



No BRASIL, considerando o acumulado até 31/07/2022, o CNAE com maior número de MEI é Comércio Varejista De Artigos Do Vestuário E Acessórios, com 990.226, representando 79,2% do total dentro do segmento e 6,9% do TOTAL de MEI.


RANKING DE MPE DOS 5 PRINCIPAIS CNAES, BRASIL, ACUMULADO ATÉ 31/07/2022

■ TOTAL ■ MEI ■ MPE



No BRASIL, considerando o acumulado até 31/07/2022, o CNAE com maior número de MPE é Comércio Varejista De Artigos Do Vestuário E Acessórios, com 259.906, representando 20,8% do total dentro do segmento e 4,2% do TOTAL de MPE.

PERCENTUAL DE ADIMPLÊNCIA E INADIMPLÊNCIA DO MEI, BRASIL, DEZEMBRO/2021



No caso do MEI estar inadimplente com os pagamentos (DAS), qual é o prejuízo ou penalidade que o MEI terá junto ao INSS/Previdência Social?

Primeiro, não terá esse tempo inadimplente contado para nenhum benefício da previdência social.

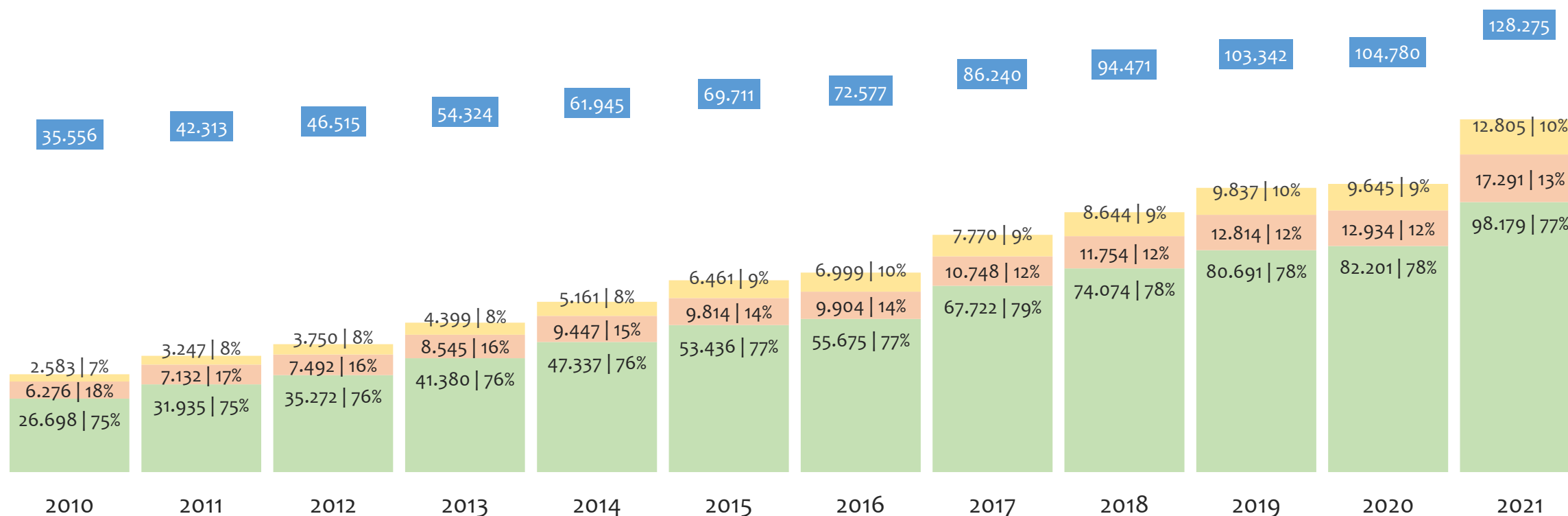
Segundo, caso necessite de algum benefício não programado, como auxílio doença, pensão por morte ou salário maternidade, por exemplo, poderá não ter direito a esses.

Além disso, quando for recolher as contribuições atrasadas, terá que calcular os valores acrescidos de multa e juros.

No BRASIL, considerando o acumulado até dezembro/2021, o percentual de MEI ADIMPLENTES é de 57,6% (7.654.135).

HISTÓRICO DE ARRECAÇÃO ANUAL DO SIMPLES NACIONAL, BRASIL, 2010 A JUNHO/2022 A PREÇOS CORRENTES, EM R\$ MILHÕES

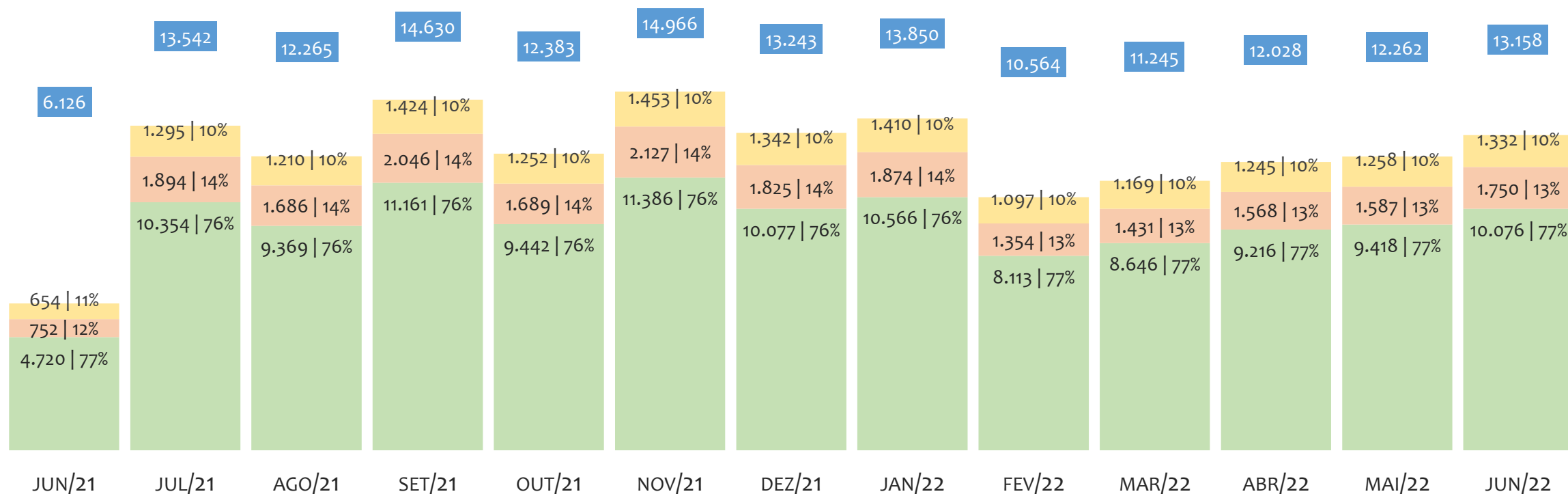
TOTAL UNIÃO ESTADOS MUNICÍPIOS



No BRASIL, no período de 2010 a junho/2022, o percentual de participação de arrecadação da UNIÃO variou entre 75,1% e 78,5%, dos ESTADOS entre 12,3% e 17,7% e dos MUNICÍPIOS entre 7,3% e 10,0%. Neste ano, de 2021, a arrecadação da UNIÃO, em R\$ milhões, foi de 98.179 (76,5%), dos ESTADOS foi de 17.291 (13,5%) e dos MUNICÍPIOS foi de 12.805 (10,0%).

HISTÓRICO DE ARRECAÇÃO MENSAL DO SIMPLES NACIONAL, BRASIL, JUN/2021 A JUN/2022 A PREÇOS CORRENTES, EM R\$ MILHÕES

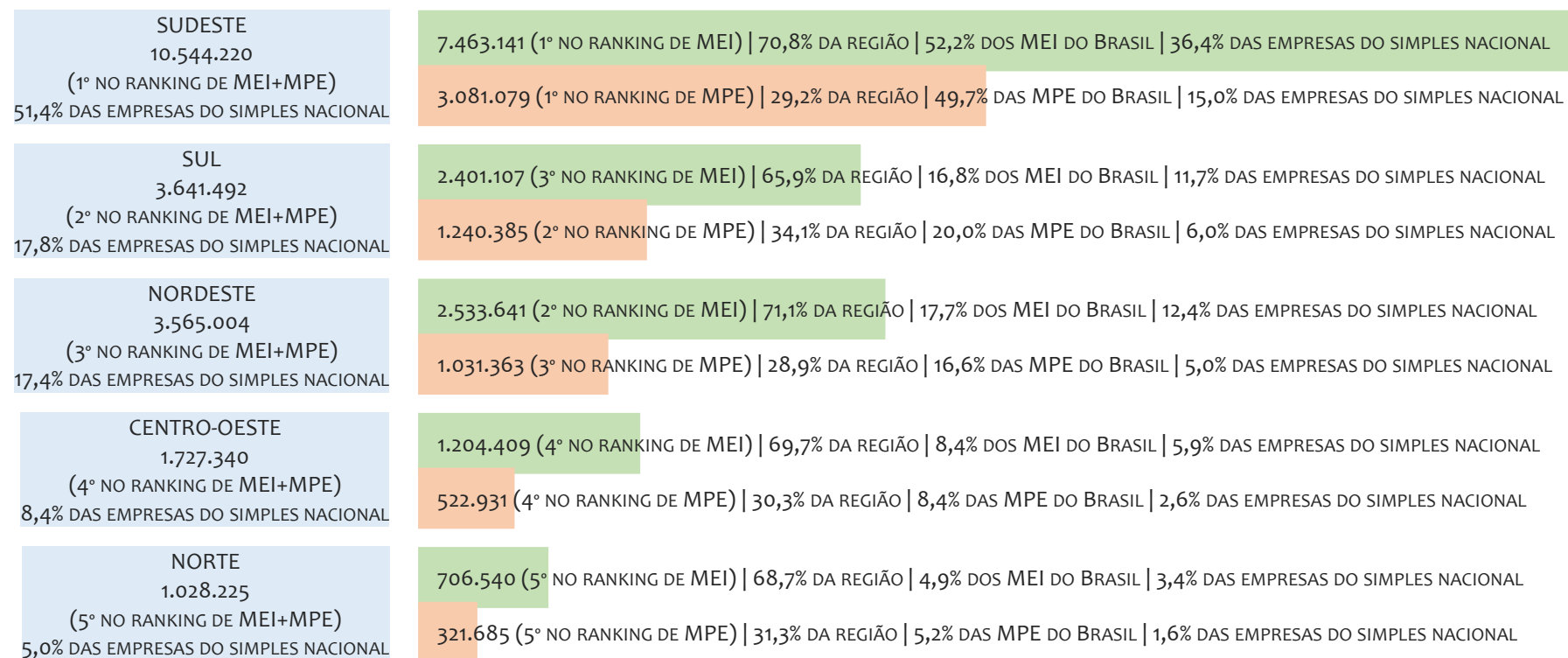
■ TOTAL ■ UNIÃO ■ ESTADOS ■ MUNICÍPIOS



No BRASIL, no período de jun/2021 a jun/2022, o percentual de participação de arrecadação da UNIÃO variou entre 76,1% e 77,0%, dos ESTADOS entre 12,3% e 14,2% e dos MUNICÍPIOS entre 9,6% e 10,7%. Neste último mês, jun/2022, a arrecadação da UNIÃO, em R\$ milhões, foi de 10.076 (76,6%), dos ESTADOS foi de 1.750 (13,3%) e dos MUNICÍPIOS foi de 1.332 (10,1%).

RANKING MEI+MPE, BRASIL, POR REGIÃO, ACUMULADO ATÉ JULHO/2022

■ TOTAL ■ MEI ■ MPE



No BRASIL, considerando o acumulado até julho/2022, a REGIÃO SUDESTE é a região com maior número de MEI+MPE com 10.544.220 empresas, sendo 7.463.141 MEI (70,8%) e 3.081.079 MPE (29,2%). Este número de MEI representa 52,2% do total de MEI no país e 36,4% do total de empresas do SIMPLES NACIONAL. Este número de MPE representa 21,5% do total de MPE do país e 15,0% do total de empresas do SIMPLES NACIONAL.

RANKING MEI+MPE, BRASIL, POR REGIÃO, SALDO DE JULHO/2022

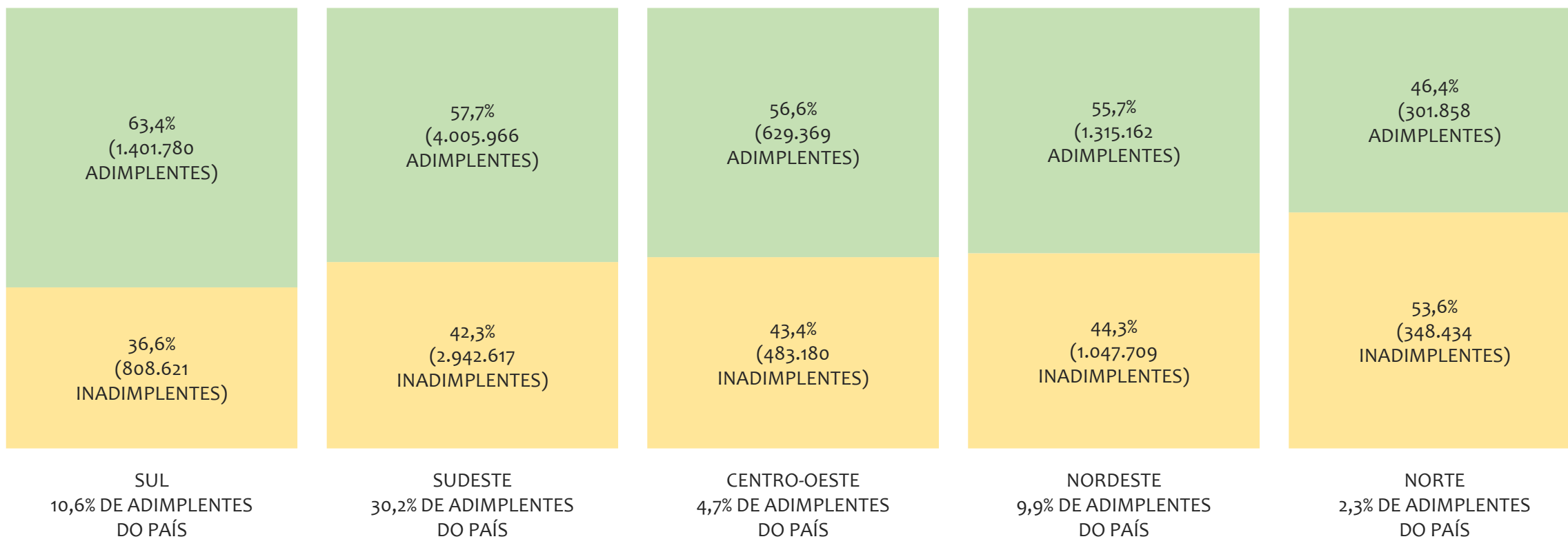
■ TOTAL ■ MEI ■ MPE

REGIÃO	TOTAL	MEI	MPE
SUDESTE 80.948 (1º NO RANKING DE MEI+MPE) 48,8% DO SALDO DE EMPRESAS DO SIMPLES NACIONAL	58.520 (1º NO RANKING DE MEI) 72,3% DA REGIÃO 49,2% DO SALDO DE MEI DO BRASIL 35,2% DO SALDO DE EMPRESAS DO SIMPLES NACIONAL	22.428 (1º NO RANKING DE MPE) 27,7% DA REGIÃO 47,6% DO SALDO DE MPE DO BRASIL 13,5% DO SALDO DE EMPRESAS DO SIMPLES NACIONAL	
SUL 32.345 (2º NO RANKING DE MEI+MPE) 19,5% DO SALDO DE EMPRESAS DO SIMPLES NACIONAL	23.301 (2º NO RANKING DE MEI) 72,0% DA REGIÃO 19,6% DO SALDO DE MEI DO BRASIL 14,0% DO SALDO DE EMPRESAS DO SIMPLES NACIONAL	9.044 (2º NO RANKING DE MPE) 28,0% DA REGIÃO 19,2% DO SALDO DE MPE DO BRASIL 5,4% DO SALDO DE EMPRESAS DO SIMPLES NACIONAL	
NORDESTE 27.279 (3º NO RANKING DE MEI+MPE) 16,4% DO SALDO DE EMPRESAS DO SIMPLES NACIONAL	19.657 (3º NO RANKING DE MEI) 72,1% DA REGIÃO 16,5% DO SALDO DE MEI DO BRASIL 11,8% DO SALDO DE EMPRESAS DO SIMPLES NACIONAL	7.622 (3º NO RANKING DE MPE) 27,9% DA REGIÃO 16,2% DO SALDO DE MPE DO BRASIL 4,6% DO SALDO DE EMPRESAS DO SIMPLES NACIONAL	
CENTRO-OESTE 16.709 (4º NO RANKING DE MEI+MPE) 10,1% DO SALDO DE EMPRESAS DO SIMPLES NACIONAL	11.060 (4º NO RANKING DE MEI) 66,2% DA REGIÃO 9,3% DO SALDO DE MEI DO BRASIL 6,7% DO SALDO DE EMPRESAS DO SIMPLES NACIONAL	5.649 (4º NO RANKING DE MPE) 33,8% DA REGIÃO 12,0% DO SALDO DE MPE DO BRASIL 3,4% DO SALDO DE EMPRESAS DO SIMPLES NACIONAL	
NORTE 8.755 (5º NO RANKING DE MEI+MPE) 5,3% DO SALDO DE EMPRESAS DO SIMPLES NACIONAL	6.363 (5º NO RANKING DE MEI) 72,7% DA REGIÃO 5,4% DO SALDO DE MEI DO BRASIL 3,8% DO SALDO DE EMPRESAS DO SIMPLES NACIONAL	2.392 (5º NO RANKING DE MPE) 27,3% DA REGIÃO 5,1% DO SALDO DE MPE DO BRASIL 1,4% DO SALDO DE EMPRESAS DO SIMPLES NACIONAL	

O SALDO do mês é calculado pela diferença entre novos cadastros e cadastros excluídos no mês. No BRASIL, considerando o mês de julho/2022, a REGIÃO SUDESTE é a região com maior SALDO de MEI+MPE com 80.948 empresas, sendo 58.520 MEI (72,3%) e 22.428 MPE (27,7%). Este SALDO de MEI representa 49,2% do SALDO de MEI no país e 35,2% do SALDO de empresas do SIMPLES NACIONAL. Este SALDO de MPE representa 18,9% do SALDO de MPE do país e 13,5% do SALDO de empresas do SIMPLES NACIONAL.

PERCENTUAL DE ADIMPLÊNCIA E INADIMPLÊNCIA DO MEI, BRASIL, POR REGIÃO, DEZEMBRO/2021

■ ADIMPLENTES ■ INADIMPLENTES



No BRASIL, considerando o acumulado até dezembro/2021, a REGIÃO SUL apresenta o maior PERCENTUAL de ADIMPLENTES dentro da mesma região, com 63,4% (1.401.780), sendo que este grupo equivale a 18,3% dos ADIMPLENTES do BRASIL.

RANKING POR UNIDADE FEDERATIVA, ACUMULADO ATÉ JULHO/2022

UF	MEI
1° SÃO PAULO	3.899.755
2° RIO DE JANEIRO	1.623.307
3° MINAS GERAIS	1.580.542
4° PARANÁ	902.324
5° RIO GRANDE DO SUL	865.546
6° BAHIA	762.813
7° SANTA CATARINA	633.237
8° GOIÁS	503.817
9° PERNAMBUCO	443.748
10° CEARÁ	436.413
11° ESPÍRITO SANTO	359.537
12° PARÁ	311.984
13° MATO GROSSO	252.919
14° DISTRITO FEDERAL	248.333
15° MATO GROSSO DO SUL	199.340
16° PARAÍBA	195.013
17° RIO GRANDE DO NORTE	174.721
18° MARANHÃO	169.301
19° AMAZONAS	142.524
20° ALAGOAS	141.680
21° PIAUÍ	113.293
22° SERGIPE	96.659
23° TOCANTINS	91.328
24° RONDÔNIA	86.199
25° AMAPÁ	25.568
26° ACRE	25.202
27° RORAIMA	23.735

UF	MPE
1° SÃO PAULO	1.900.665
2° MINAS GERAIS	617.646
3° PARANÁ	492.309
4° RIO DE JANEIRO	448.489
5° RIO GRANDE DO SUL	436.096
6° BAHIA	323.231
7° SANTA CATARINA	311.980
8° GOIÁS	216.743
9° CEARÁ	178.219
10° PERNAMBUCO	132.087
11° PARÁ	126.299
12° MARANHÃO	118.738
13° ESPÍRITO SANTO	114.279
14° DISTRITO FEDERAL	113.512
15° MATO GROSSO	113.436
16° MATO GROSSO DO SUL	79.240
17° RIO GRANDE DO NORTE	70.566
18° AMAZONAS	70.451
19° PIAUÍ	64.034
20° PARAÍBA	58.833
21° ALAGOAS	51.890
22° RONDÔNIA	43.520
23° TOCANTINS	39.145
24° SERGIPE	33.765
25° AMAPÁ	18.277
26° RORAIMA	12.019
27° ACRE	11.974

UF	TOTAL
1° SÃO PAULO	5.800.420
2° MINAS GERAIS	2.198.188
3° RIO DE JANEIRO	2.071.796
4° PARANÁ	1.394.633
5° RIO GRANDE DO SUL	1.301.642
6° BAHIA	1.086.044
7° SANTA CATARINA	945.217
8° GOIÁS	720.560
9° CEARÁ	614.632
10° PERNAMBUCO	575.835
11° ESPÍRITO SANTO	473.816
12° PARÁ	438.283
13° MATO GROSSO	366.355
14° DISTRITO FEDERAL	361.845
15° MARANHÃO	288.039
16° MATO GROSSO DO SUL	278.580
17° PARAÍBA	253.846
18° RIO GRANDE DO NORTE	245.287
19° AMAZONAS	212.975
20° ALAGOAS	193.570
21° PIAUÍ	177.327
22° TOCANTINS	130.473
23° SERGIPE	130.424
24° RONDÔNIA	129.719
25° AMAPÁ	43.845
26° ACRE	37.176
27° RORAIMA	35.754

RANKING POR UNIDADE FEDERATIVA, SALDO DE JULHO/2022

UF	MEI
1° SÃO PAULO	33.601
2° MINAS GERAIS	11.377
3° RIO DE JANEIRO	10.830
4° PARANÁ	8.512
5° SANTA CATARINA	7.491
6° RIO GRANDE DO SUL	7.298
7° BAHIA	6.503
8° GOIÁS	4.714
9° PERNAMBUCO	3.471
10° CEARÁ	2.915
11° ESPÍRITO SANTO	2.712
12° PARÁ	2.613
13° MATO GROSSO	2.569
14° MATO GROSSO DO SUL	1.944
15° DISTRITO FEDERAL	1.833
16° MARANHÃO	1.632
17° AMAZONAS	1.605
18° PARAÍBA	1.420
19° RIO GRANDE DO NORTE	1.123
20° ALAGOAS	932
21° PIAUÍ	851
22° RONDÔNIA	811
23° SERGIPE	810
24° TOCANTINS	561
25° RORAIMA	377
26° ACRE	249
27° AMAPÁ	147

UF	MPE
1° SÃO PAULO	15.060
2° PARANÁ	3.642
3° RIO DE JANEIRO	3.299
4° MINAS GERAIS	3.211
5° SANTA CATARINA	2.871
6° RIO GRANDE DO SUL	2.531
7° GOIÁS	2.214
8° BAHIA	1.800
9° CEARÁ	1.664
10° MATO GROSSO	1.457
11° DISTRITO FEDERAL	1.285
12° PERNAMBUCO	1.249
13° PARÁ	908
14° ESPÍRITO SANTO	858
15° MATO GROSSO DO SUL	693
16° MARANHÃO	653
17° RIO GRANDE DO NORTE	626
18° PARAÍBA	554
19° PIAUÍ	513
20° AMAZONAS	505
21° RONDÔNIA	360
22° ALAGOAS	342
23° TOCANTINS	295
24° SERGIPE	221
25° ACRE	115
26° AMAPÁ	110
27° RORAIMA	99

UF	TOTAL
1° SÃO PAULO	48.661
2° MINAS GERAIS	14.588
3° RIO DE JANEIRO	14.129
4° PARANÁ	12.154
5° SANTA CATARINA	10.362
6° RIO GRANDE DO SUL	9.829
7° BAHIA	8.303
8° GOIÁS	6.928
9° PERNAMBUCO	4.720
10° CEARÁ	4.579
11° MATO GROSSO	4.026
12° ESPÍRITO SANTO	3.570
13° PARÁ	3.521
14° DISTRITO FEDERAL	3.118
15° MATO GROSSO DO SUL	2.637
16° MARANHÃO	2.285
17° AMAZONAS	2.110
18° PARAÍBA	1.974
19° RIO GRANDE DO NORTE	1.749
20° PIAUÍ	1.364
21° ALAGOAS	1.274
22° RONDÔNIA	1.171
23° SERGIPE	1.031
24° TOCANTINS	856
25° RORAIMA	476
26° ACRE	364
27° AMAPÁ	257

PERCENTUAL DE ADIMPLÊNCIA E INADIMPLÊNCIA DO MEI, BRASIL, POR UF, DEZEMBRO/2021

■ ADIMPLENTES ■ INADIMPLENTES

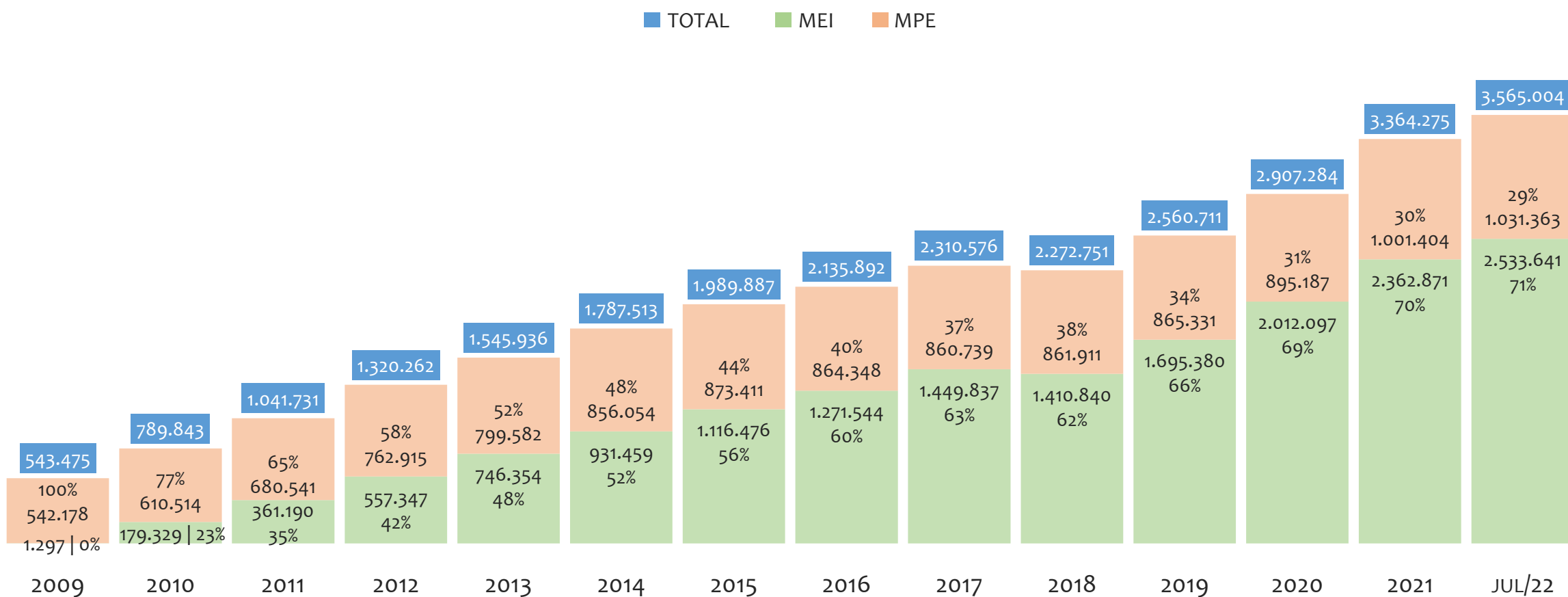


No BRASIL, considerando o acumulado até dezembro/2021, a UF SANTA CATARINA apresenta o maior PERCENTUAL de ADIMPLENTES dentro do mesmo estado, com 66,8% (383.892 adimplentes), sendo que este grupo equivale a 5,0% dos ADIMPLENTES do BRASIL.



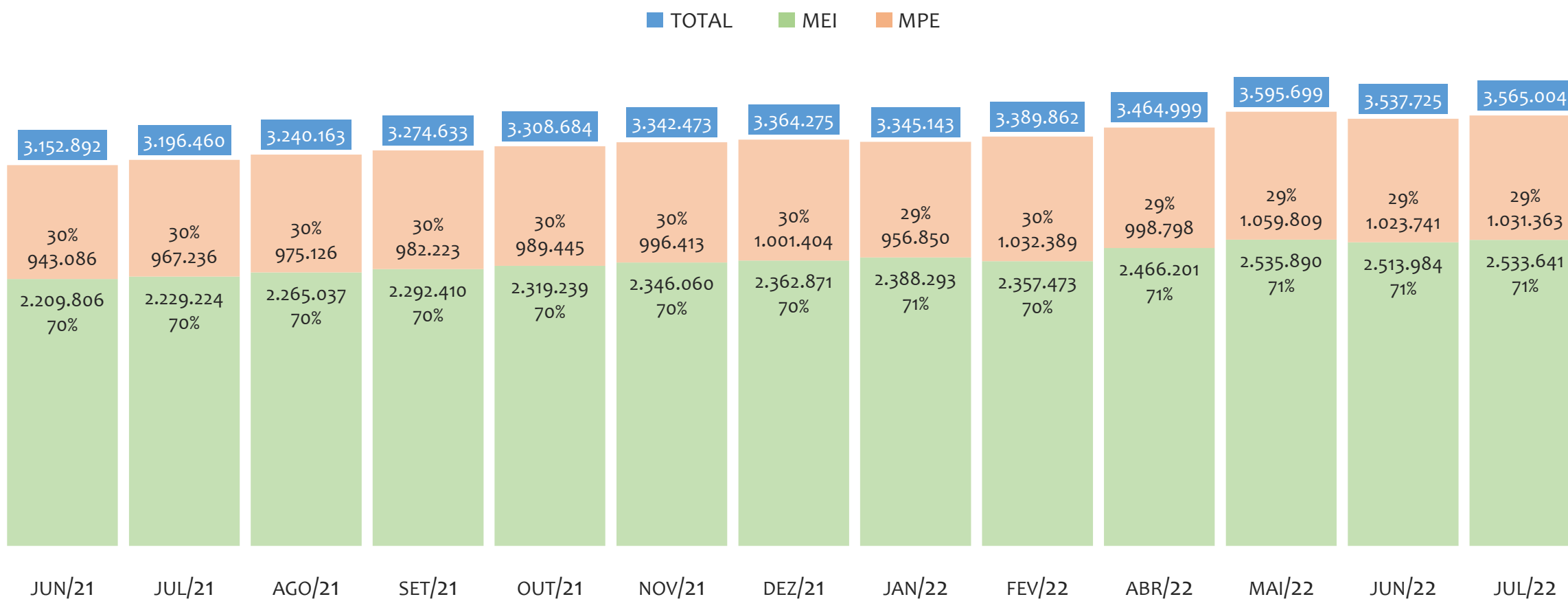
REGIÃO NORDESTE

HISTÓRICO ANUAL DO ACUMULADO DE MEI, MPE E TOTAL, REGIÃO NORDESTE, 2009 A JULHO/2022



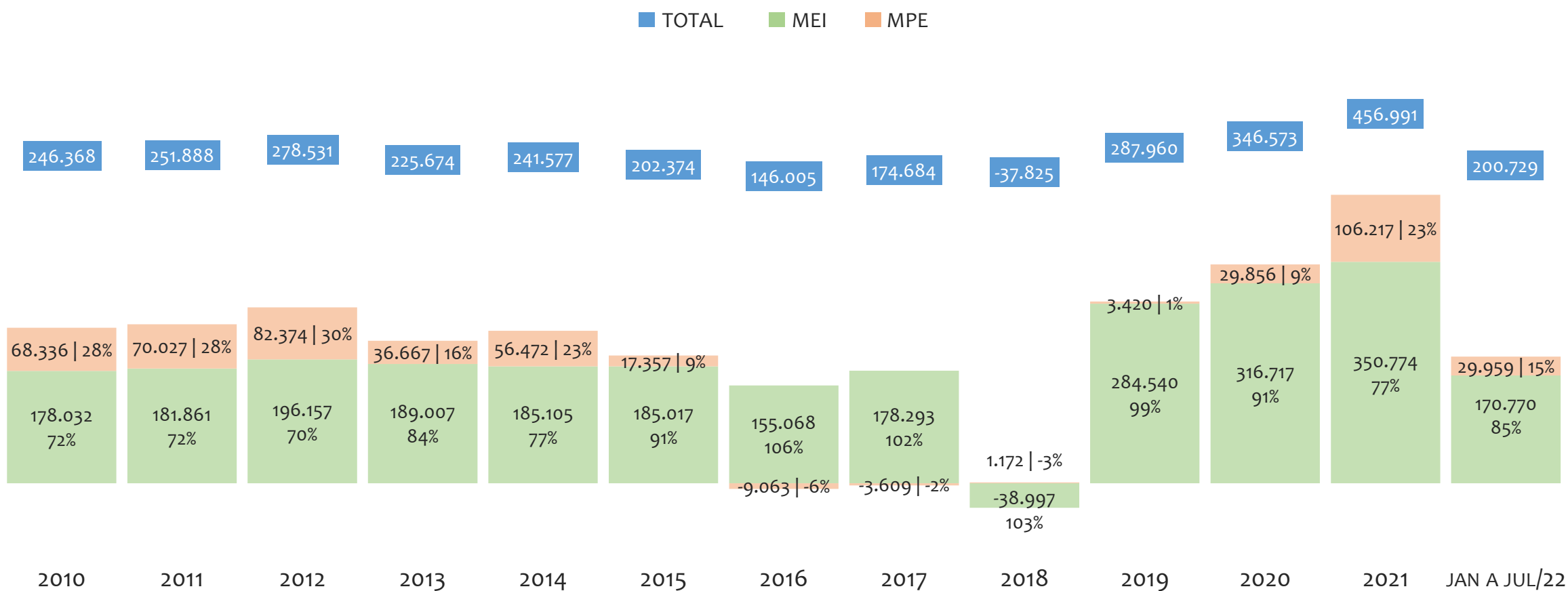
Na Região NORDESTE, de 2009 a julho/2022, o crescimento de microempreendedores individuais (MEI) de 195246% (1.297 para 2.533.641) é superior ao crescimento de micro e pequenas empresas (MPE) de 90% (542.178 para 1.031.363). No TOTAL (MEI + MPE), o crescimento no mesmo período é de 556% (543.475 para 3.565.004). A taxa média de crescimento anual composta é de 79% ao ano para MEI, 5% ao ano para MPE e 16% ao ano para MEI + MPE. Ainda neste mesmo período, a participação do MEI cresceu de 0% para 71% do total das empresas cadastradas no SIMPLES NACIONAL.

HISTÓRICO MENSAL DO ACUMULADO DE MEI, MPE E TOTAL, REGIÃO NORDESTE, JUN/2021 A JUL/2022



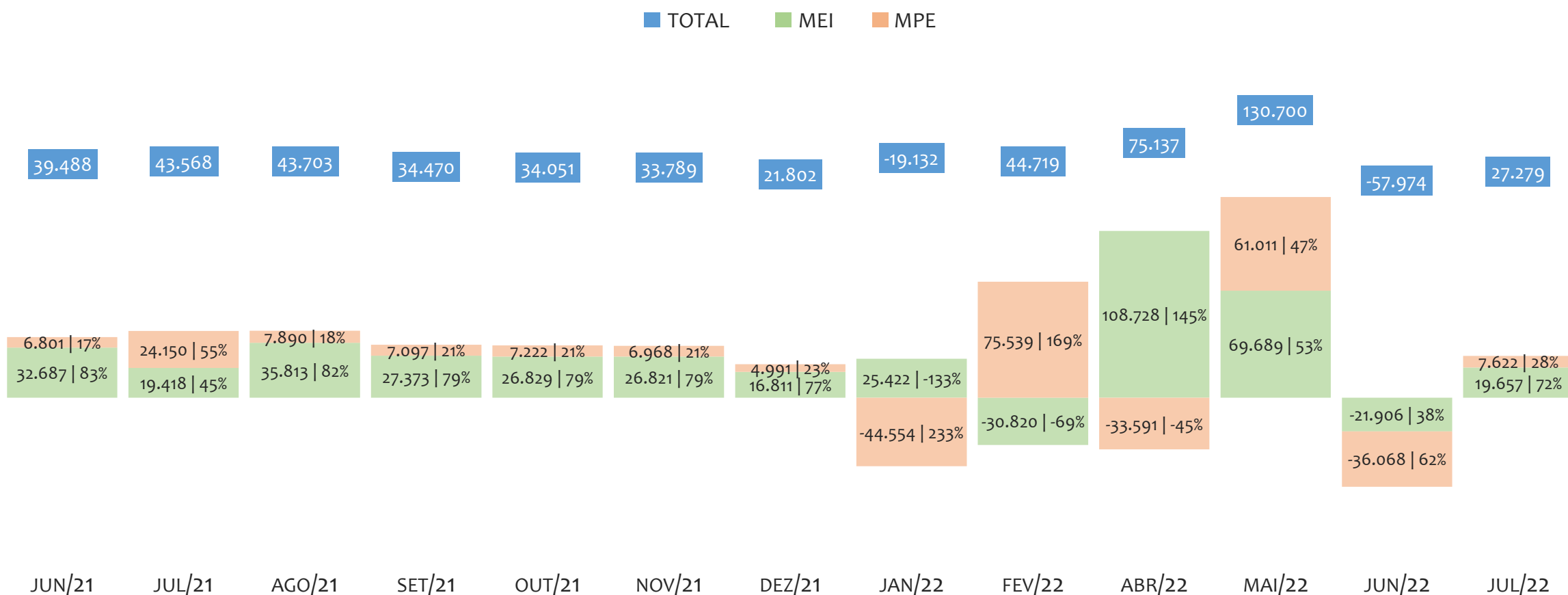
Na Região NORDESTE, de junho/2021 a julho/2022, o crescimento de microempreendedores individuais (MEI) de 14,7% (2.209.806 para 2.533.641) é superior ao crescimento de micro e pequenas empresas (MPE) de 9,4% (943.086 para 1.031.363). No TOTAL (MEI + MPE), o crescimento no mesmo período é de 13,1% (3.152.892 para 3.565.004). A taxa média de crescimento mensal composta é de 1,1% ao mês para MEI, 0,7% ao mês para MPE e 1,0% ao mês para MEI + MPE. Ainda neste mesmo período, a participação do MEI cresceu de 70% para 71% do total das empresas cadastradas no SIMPLES NACIONAL.

HISTÓRICO ANUAL DO SALDO DE MEI, MPE E TOTAL, REGIÃO NORDESTE, 2010 A JULHO/2022




O SALDO anual é calculado pela diferença entre novos cadastros e cadastros excluídos em cada ano. A queda brusca do SALDO em 2016 e 2018 deve-se ao reprocessamento acumulado dos cadastros de MEI e MPE vinculados ao Simples Nacional com a exclusão dos inativos, inadimplentes etc. Na Região NORDESTE, o maior saldo de MEI ocorre em 2021 (350.774) e o menor em 2018 (-38.997). O maior saldo de MPE ocorre em 2021 (106.217) e o menor em 2016 (-9.063). O maior saldo no TOTAL (MPE + MEI) ocorre em 2021 (456.991) e o menor em 2018 (-37.825).

HISTÓRICO MENSAL DO SALDO DE MEI, MPE E TOTAL, REGIÃO NORDESTE, JUN/2021 A JUL/2022



O SALDO mensal é calculado pela diferença entre novos cadastros e cadastros excluídos em cada mês. A queda brusca do SALDO em JANEIRO deve-se ao reprocessamento dos cadastros de MEI e MPE vinculados ao Simples Nacional com a exclusão dos inativos, inadimplentes etc. Na Região NORDESTE, o maior saldo de MEI ocorre em abr/22 (108.728) e o menor em fev/22 (-30.820). O maior saldo de MPE ocorre em fev/22 (75.539) e o menor em jan/22 (-44.554). O maior saldo no TOTAL (MPE + MEI) ocorre em mai/22 (130.700) e o menor em jun/22 (-57.974).

PERCENTUAL DE ADIMPLÊNCIA E INADIMPLÊNCIA DO MEI, REGIÃO NORDESTE, DEZEMBRO/2021



No caso do MEI estar inadimplente com os pagamentos (DAS), qual é o prejuízo ou penalidade que o MEI terá junto ao INSS/Previdência Social?

Primeiro, não terá esse tempo inadimplente contado para nenhum benefício da previdência social.

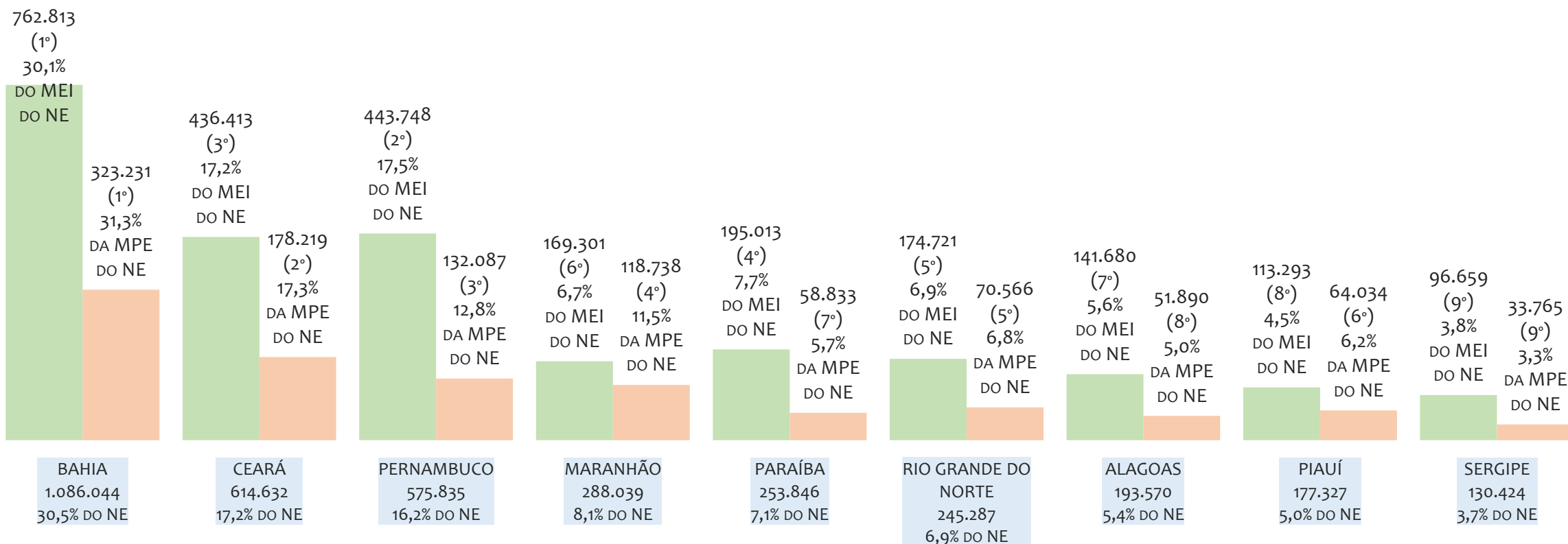
Segundo, caso necessite de algum benefício não programado, como auxílio doença, pensão por morte ou salário maternidade, por exemplo, poderá não ter direito a esses.

Além disso, quando for recolher as contribuições atrasadas, terá que calcular os valores acrescidos de multa e juros.

Na Região NORDESTE, considerando o acumulado até dezembro/2021, o percentual de MEI ADIMPLENTES é de 55,7% (1.315.162).

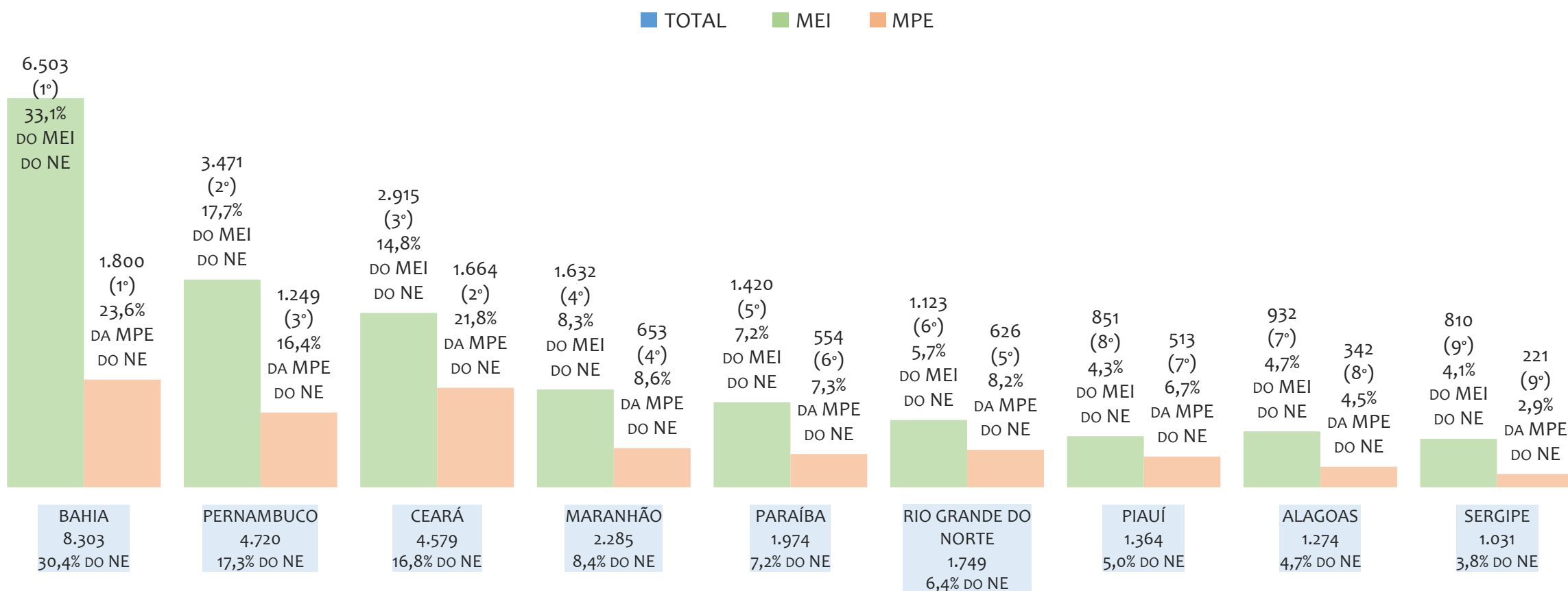
RANKING MEI+MPE, REGIÃO NORDESTE, POR UF, ACUMULADO ATÉ JULHO/2022

TOTAL MEI MPE



Na Região NORDESTE, considerando o acumulado até julho/2022, a UF BAHIA é o estado com maior número de MEI+MPE com 1.086.044 empresas, sendo 762.813 MEI (70,2%) e 323.231 MPE (29,8%). Este número de MEI representa 30,1% do total de MEI da região e 21,4% do total de empresas da região cadastradas no SIMPLES NACIONAL. Este número de MPE representa 31,3% do total de MPE da região e 9,1% do total de empresas da região cadastradas no SIMPLES NACIONAL.

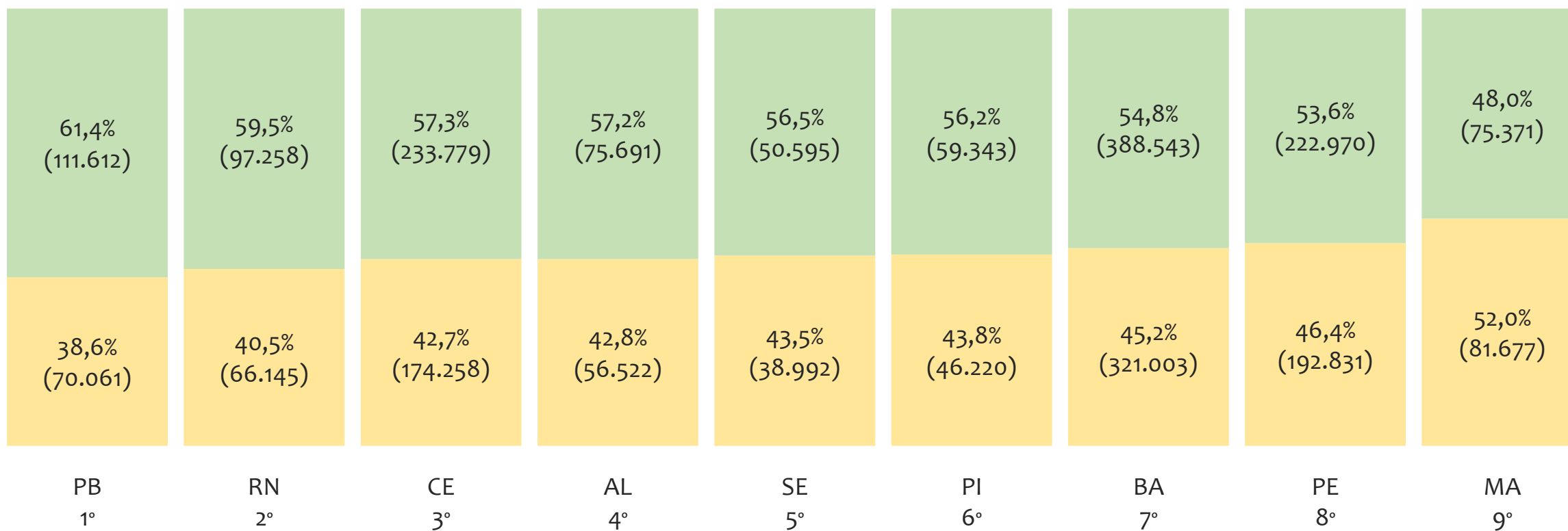
RANKING MEI+MPE, REGIÃO NORDESTE, POR UF, SALDO DE JULHO/2022



O SALDO do mês é calculado pela diferença entre novos cadastros e cadastros excluídos no mês. Na Região NORDESTE, considerando o mês de julho/2022, a UF BAHIA é o estado com maior SALDO de MEI+MPE com 8.303 empresas, sendo 6.503 MEI (78,3%) e 1.800 MPE (21,7%). Este SALDO de MEI representa 33,1% do SALDO de MEI da região e 23,8% do SALDO de empresas da região cadastradas no SIMPLES NACIONAL. Este SALDO de MPE representa 9,2% do SALDO de MPE da região e 6,6% do SALDO de empresas da região cadastradas no SIMPLES NACIONAL.

PERCENTUAL DE ADIMPLÊNCIA E INADIMPLÊNCIA DO MEI, REGIÃO NORDESTE, POR UF, DEZEMBRO/2021

■ ADIMPLENTES ■ INADIMPLENTES

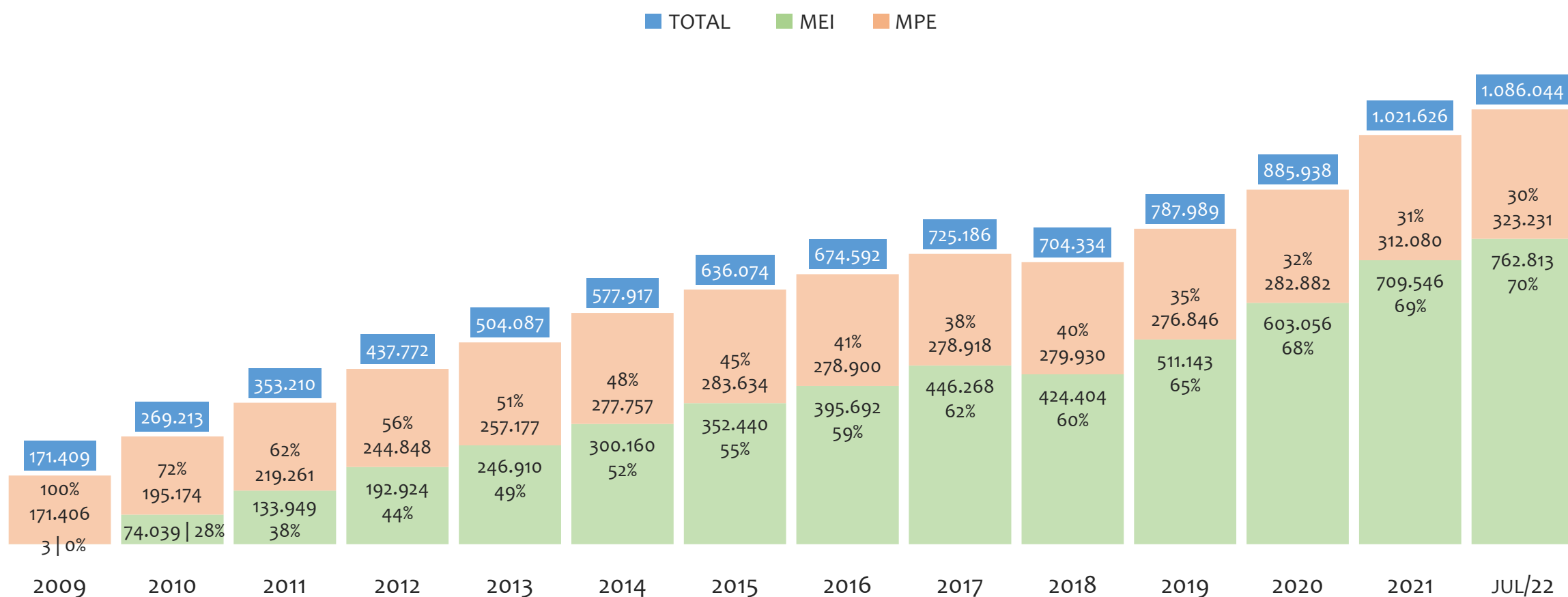


Na Região NORDESTE, considerando o acumulado até dezembro/2021, a UF PARAÍBA apresenta o maior PERCENTUAL de ADIMPLENTES dentro do mesmo estado, com 61,4% (111.612 adimplentes), sendo que este grupo equivale a 8,5% dos ADIMPLENTES da REGIÃO NORDESTE.



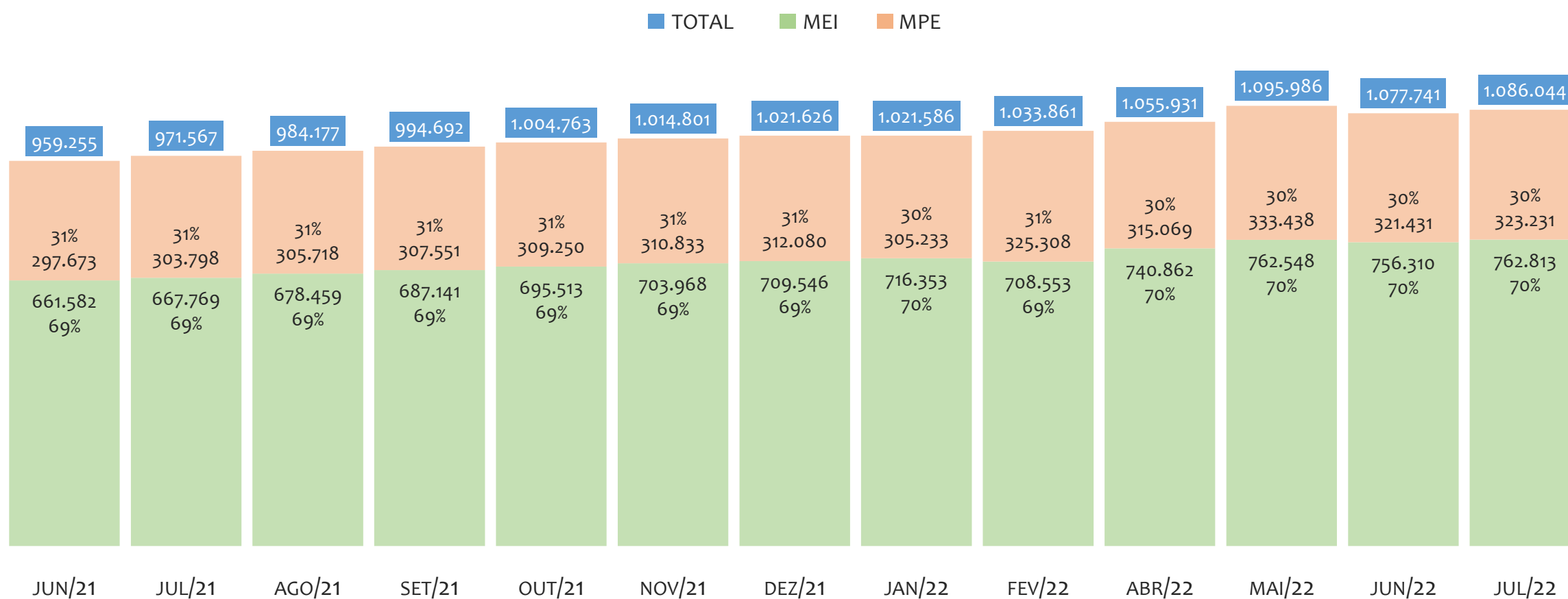
BAHIA

HISTÓRICO ANUAL DO ACUMULADO DE MEI, MPE E TOTAL, ESTADO da BAHIA, 2009 A JULHO/2022



No Estado da BAHIA, de 2009 a julho/2022, o crescimento de microempreendedores individuais (MEI) de 25427000% (3 para 762.813) é superior ao crescimento de micro e pequenas empresas (MPE) de 89% (171.406 para 323.231). No TOTAL (MEI + MPE), o crescimento no mesmo período é de 534% (171.409 para 1.086.044). A taxa média de crescimento anual composta é de 160% ao ano para MEI, 5% ao ano para MPE e 15% ao ano para MEI + MPE. Ainda neste mesmo período, a participação do MEI cresceu de 0% para 70% do total das empresas cadastradas no SIMPLES NACIONAL.

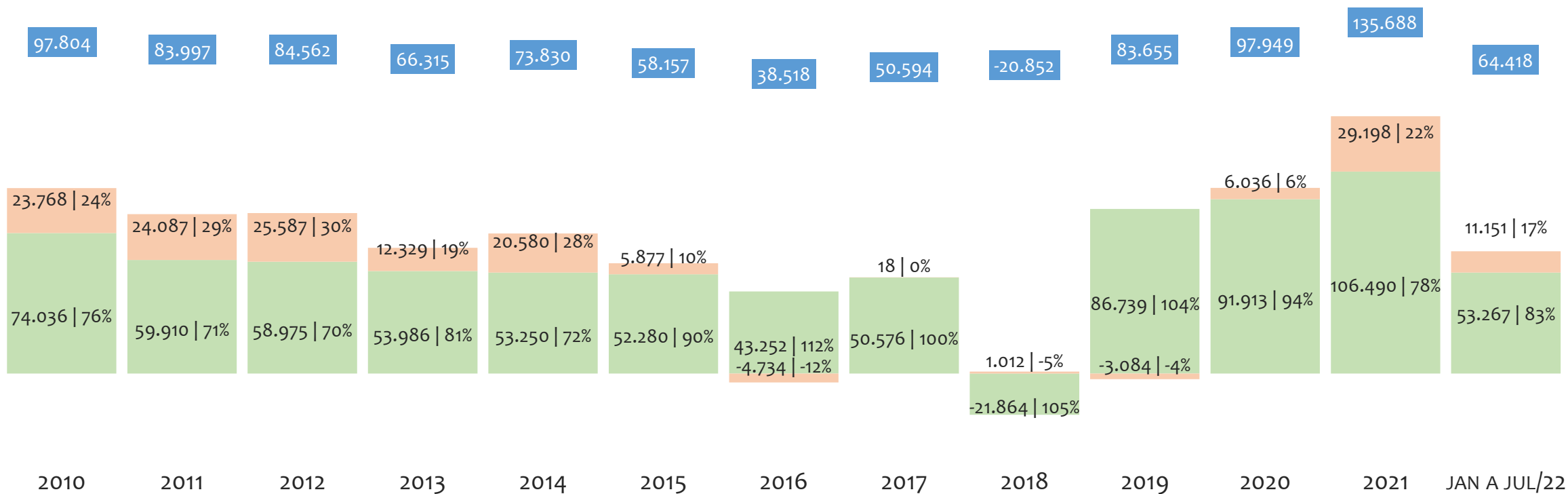
HISTÓRICO MENSAL DO ACUMULADO DE MEI, MPE E TOTAL, ESTADO da BAHIA, JUN/2021 A JUL/2022



No Estado da BAHIA, de junho/2021 a julho/2022, o crescimento de microempreendedores individuais (MEI) de 15,3% (661.582 para 762.813) é superior ao crescimento de micro e pequenas empresas (MPE) de 8,6% (297.673 para 323.231). No TOTAL (MEI + MPE), o crescimento no mesmo período é de 13,2% (959.255 para 1.086.044). A taxa média de crescimento mensal composta é de 1,2% ao mês para MEI, 0,7% ao mês para MPE e 1,0% ao mês para MEI + MPE. Ainda neste mesmo período, a participação do MEI cresceu de 69% para 70% do total das empresas cadastradas no SIMPLES NACIONAL.

HISTÓRICO ANUAL DO SALDO DE MEI, MPE E TOTAL, ESTADO da BAHIA, 2010 A JULHO/2022

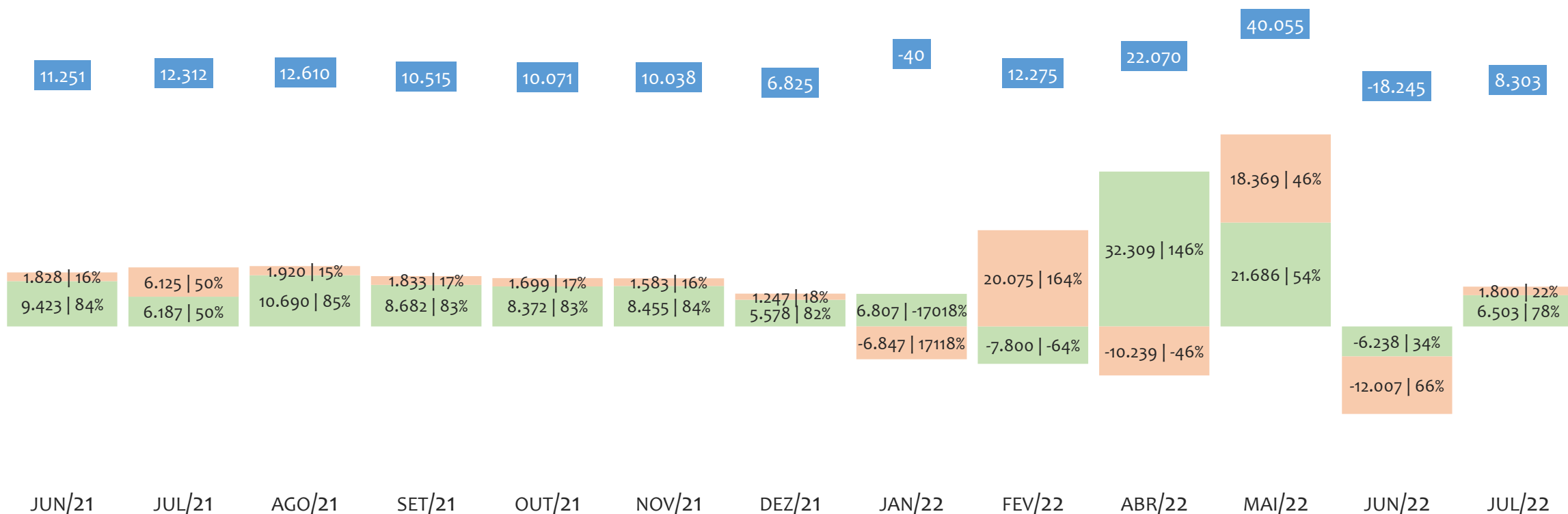
■ TOTAL ■ MEI ■ MPE



O SALDO anual é calculado pela diferença entre novos cadastros e cadastros excluídos em cada ano. A queda brusca do SALDO em 2016 e 2018 deve-se ao reprocessamento acumulado dos cadastros de MEI e MPE vinculados ao Simples Nacional com a exclusão dos inativos, inadimplentes etc. No Estado da BAHIA, o maior saldo de MEI ocorre em 2021 (106.490) e o menor em 2018 (-21.864). O maior saldo de MPE ocorre em 2021 (29.198) e o menor em 2016 (-4.734). O maior saldo no TOTAL (MPE + MEI) ocorre em 2021 (135.688) e o menor em 2018 (-20.852).

HISTÓRICO MENSAL DO SALDO DE MEI, MPE E TOTAL, ESTADO da BAHIA, JUN/2021 A JUL/2022

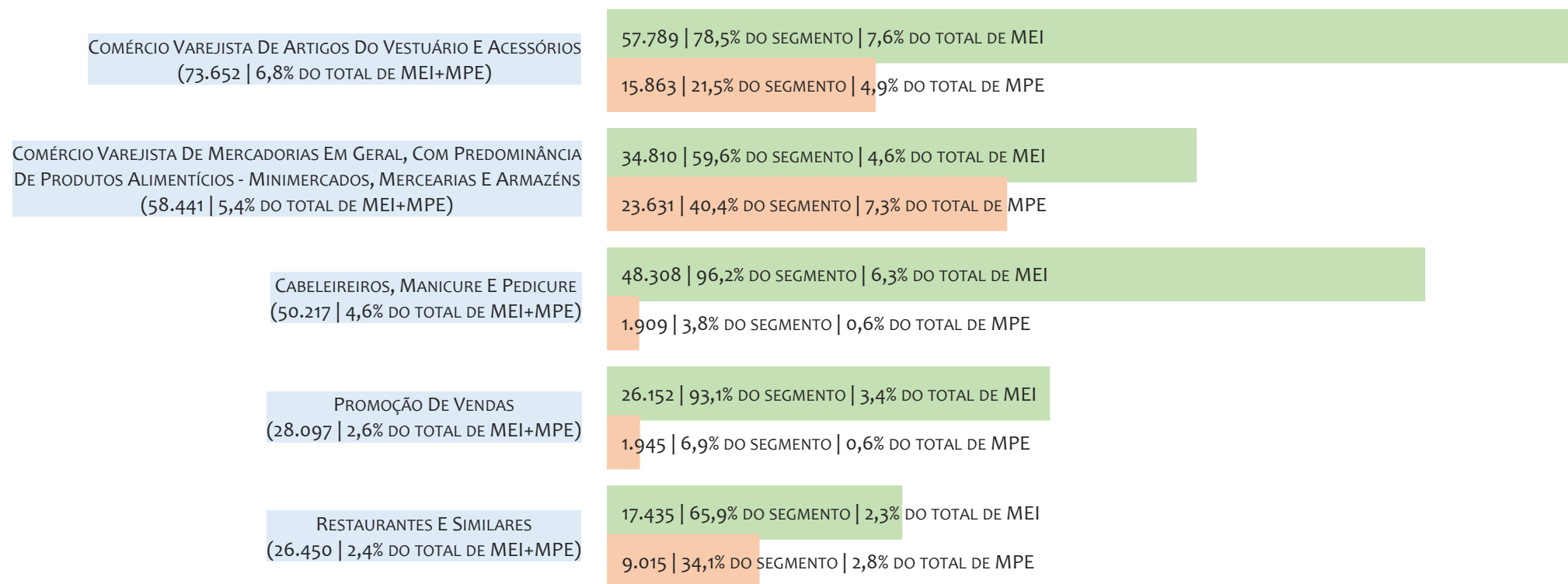
■ TOTAL ■ MEI ■ MPE



O SALDO mensal é calculado pela diferença entre novos cadastros e cadastros excluídos em cada mês. A queda brusca do SALDO em JANEIRO deve-se ao reprocessamento dos cadastros de MEI e MPE vinculados ao Simples Nacional com a exclusão dos inativos, inadimplentes etc. No Estado da BAHIA, o maior saldo de MEI ocorre em abr/22 (32.309) e o menor em fev/22 (-7.800). O maior saldo de MPE ocorre em fev/22 (20.075) e o menor em jun/22 (-12.007). O maior saldo no TOTAL (MPE + MEI) ocorre em mai/22 (40.055) e o menor em jun/22 (-18.245).

RANKING DE MEI+MPE DOS 5 PRINCIPAIS CNAES, ESTADO da BAHIA, ACUMULADO ATÉ 31/07/2022


■ TOTAL ■ MEI ■ MPE



No Estado da BAHIA, considerando o acumulado até 31/07/2022, o CNAE com maior número de MEI+MPE é Comércio Varejista De Artigos Do Vestuário E Acessórios, com 73.652, representando 6,8% do TOTAL de MEI+MPE. Desse montante, 78,5% são MEI (57.789) e 21,5% são MPE (15.863).

RANKING DE MEI DOS 5 PRINCIPAIS CNAES, ESTADO da BAHIA, ACUMULADO ATÉ 31/07/2022


■ TOTAL ■ MEI ■ MPE



No Estado da BAHIA, considerando o acumulado até 31/07/2022, o CNAE com maior número de MEI é Comércio Varejista De Artigos Do Vestuário E Acessórios, com 57.789, representando 78,5% do total dentro do segmento e 7,6% do TOTAL de MEI.


RANKING DE MPE DOS 5 PRINCIPAIS CNAES, ESTADO da BAHIA, ACUMULADO ATÉ 31/07/2022

■ TOTAL ■ MEI ■ MPE



No Estado da BAHIA, considerando o acumulado até 31/07/2022, o CNAE com maior número de MPE é Comércio Varejista De Mercadorias Em Geral, Com Predominância De Produtos Alimentícios - Minimercados, Mercearias E Armazéns, com 23.631, representando 40,4% do total dentro do segmento e 7,3% do TOTAL de MPE.

PERCENTUAL DE ADIMPLÊNCIA E INADIMPLÊNCIA DO MEI, ESTADO da BAHIA, DEZEMBRO/2021



No caso do MEI estar inadimplente com os pagamentos (DAS), qual é o prejuízo ou penalidade que o MEI terá junto ao INSS/Previdência Social?

Primeiro, não terá esse tempo inadimplente contado para nenhum benefício da previdência social.

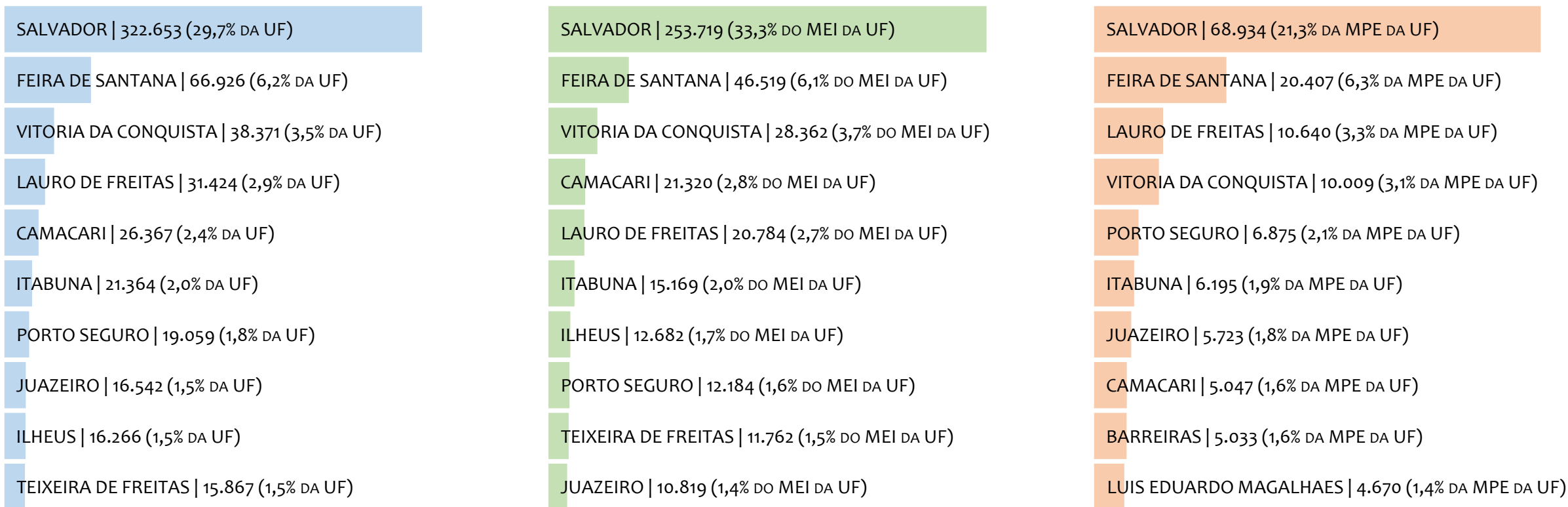
Segundo, caso necessite de algum benefício não programado, como auxílio doença, pensão por morte ou salário maternidade, por exemplo, poderá não ter direito a esses.

Além disso, quando for recolher as contribuições atrasadas, terá que calcular os valores acrescidos de multa e juros.

No Estado da BAHIA, considerando o acumulado até dezembro/2021, o percentual de MEI ADIMPLENTES é de 54,8% (388.543).

RANKING POR MUNICÍPIO, BAHIA, ACUMULADO ATÉ JULHO/2022

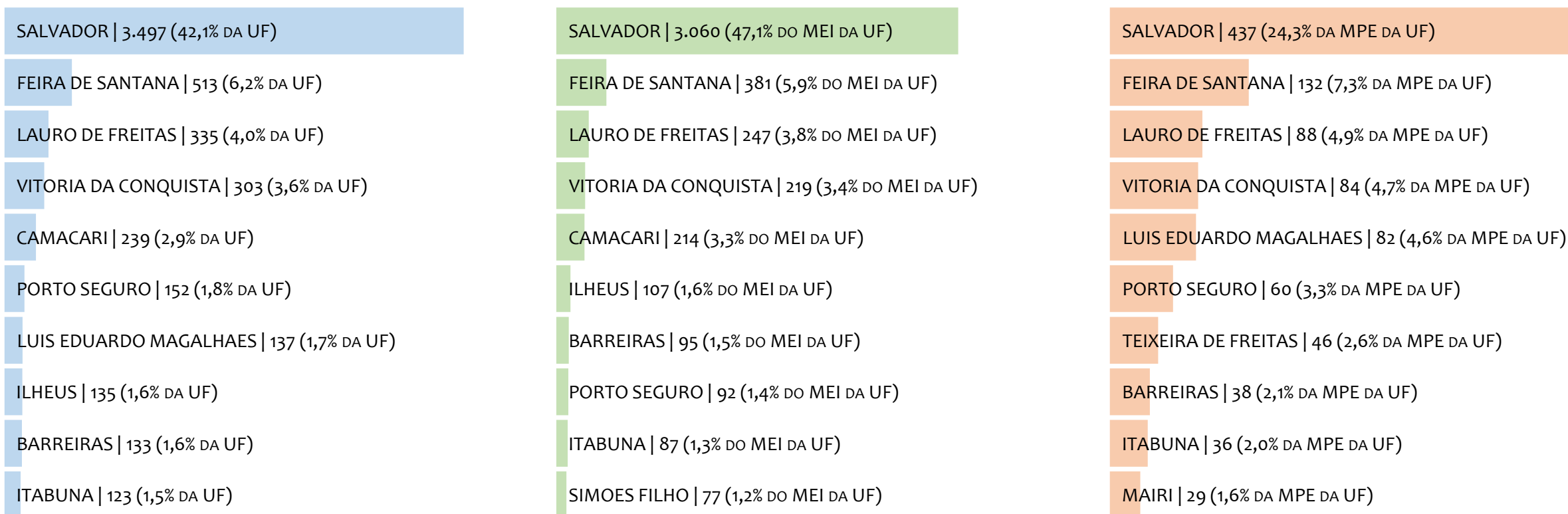
■ TOTAL ■ MEI ■ MPE



No Estado da BAHIA, considerando o acumulado até julho/2022, SALVADOR é o município com maior número de MEI+MPE com 322.653 empresas, representando 29,7% do total de MEI+MPE da UF. Quanto ao MEI, SALVADOR é o município com maior quantitativo com 253.719, representando 33,3% do total de MEI da UF e 23,4% do total de empresas da UF cadastradas no SIMPLES NACIONAL. Quanto a MPE, SALVADOR é o município com maior quantitativo com 68.934, representando 21,3% do total de MPE da UF e 6,3% do total de empresas da UF cadastradas no SIMPLES NACIONAL.

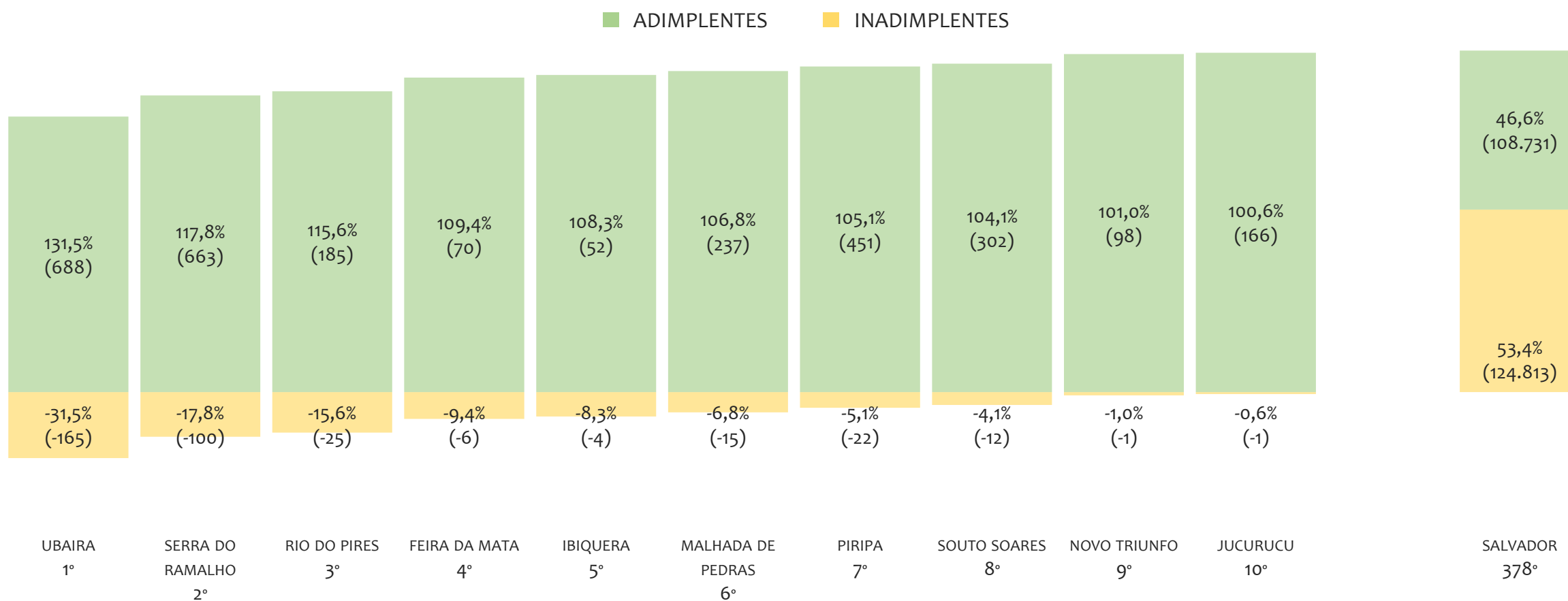
RANKING POR MUNICÍPIO, BAHIA, SALDO DE JULHO/2022

■ TOTAL ■ MEI ■ MPE



No Estado da BAHIA, considerando o SALDO de julho/2022, SALVADOR é o município com maior SALDO de MEI+MPE com 3.497 empresas, representando 42,1% do SALDO de MEI+MPE da UF. Quanto ao MEI, SALVADOR é o município de maior SALDO com 3.060, representando 47,1% do SALDO de MEI da UF e 36,9% do SALDO de empresas da UF cadastradas no SIMPLES NACIONAL. Quanto a MPE, SALVADOR é o município com maior SALDO com 437, representando 24,3% do SALDO de MPE da UF e 5,3% do SALDO de empresas da UF cadastradas no SIMPLES NACIONAL.

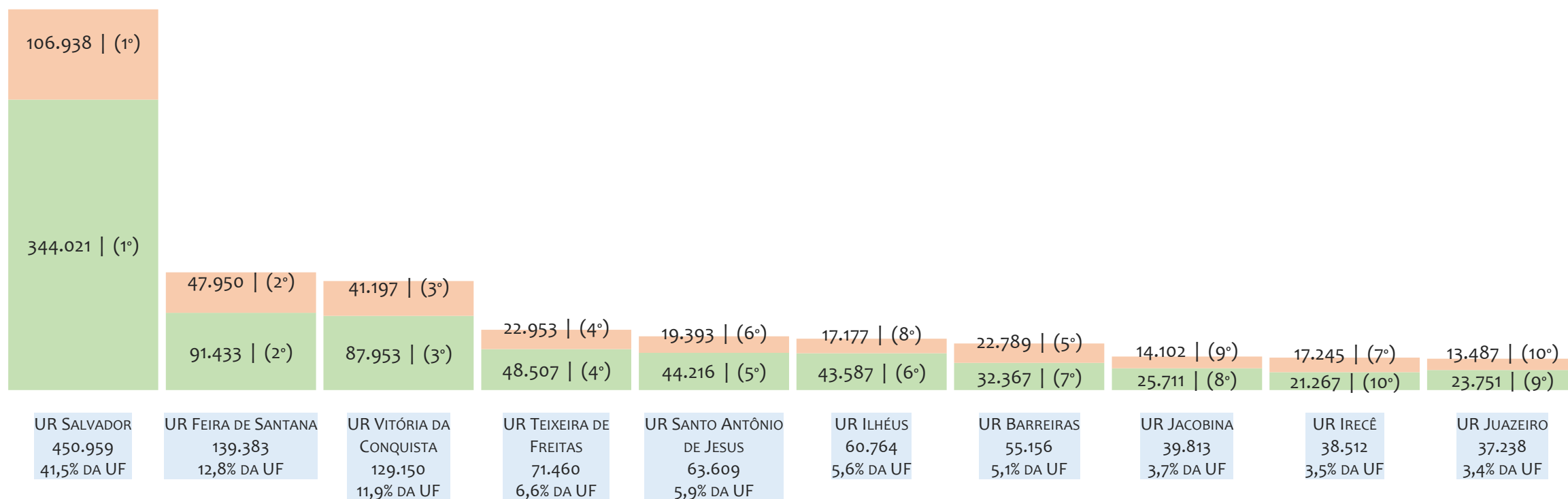
RANKING DE ADIMPLÊNCIA E INADIMPLÊNCIA DO MEI, BAHIA, POR MUNICÍPIO, DEZEMBRO/2021



No Estado da BAHIA, considerando o acumulado até dezembro/2021, o município UBAIRA apresenta o maior PERCENTUAL de ADIMPLENTES dentro do mesmo município com 131,5% (688 adimplentes), sendo que este grupo equivale a 0,2% dos ADIMPLENTES da BAHIA.

RANKING MEI+MPE, BAHIA, POR UNIDADE REGIONAL, ACUMULADO ATÉ JULHO/2022


■ TOTAL ■ MEI ■ MPE



No Estado da BAHIA, considerando o acumulado até julho/2022, a UR Salvador é a regional com maior número de MEI+MPE com 450.959 empresas, sendo 344.021 MEI (76,3%) e 106.938 MPE (23,7%). Este número de MEI representa 45,1% do total de MEI da UF e 31,7% do total de empresas da UF cadastradas no SIMPLES NACIONAL. Este número de MPE representa 33,1% do total de MPE da UF e 9,8% do total de empresas da UF cadastradas no SIMPLES NACIONAL.

RANKING MEI+MPE, BAHIA, POR UNIDADE REGIONAL, SALDO DE JULHO/2022

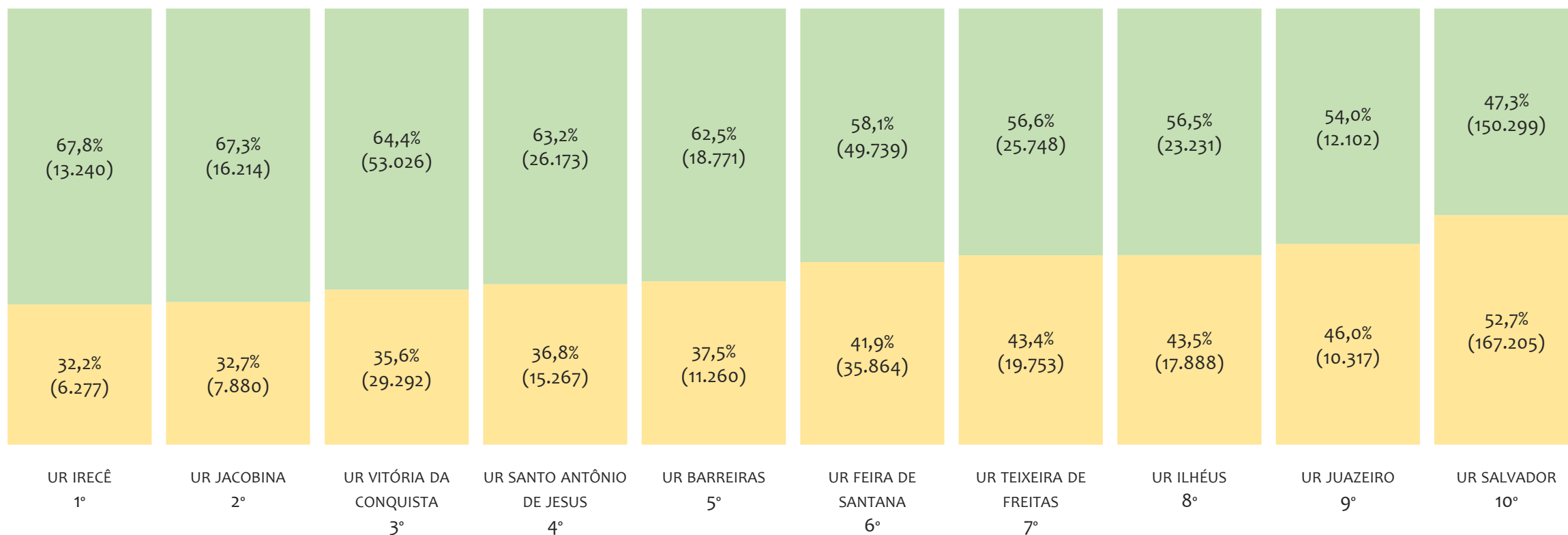
■ TOTAL ■ MEI ■ MPE



No Estado da BAHIA, considerando julho/2022, a UR Salvador é a regional com maior SALDO de MEI+MPE com 4.530 empresas, sendo 3.886 MEI (85,8%) e 644 MPE (14,2%). Este número de MEI representa 59,8% do SALDO de MEI da UF e 46,8% do SALDO de empresas da UF cadastradas no SIMPLES NACIONAL. Este número de MPE representa 35,8% do SALDO de MPE da UF e 7,8% do SALDO de empresas da UF cadastradas no SIMPLES NACIONAL.

RANKING DE ADIMPLÊNCIA E INADIMPLÊNCIA DO MEI, BAHIA, POR REGIONAL, DEZEMBRO/2021

■ ADIMPLENTES ■ INADIMPLENTES

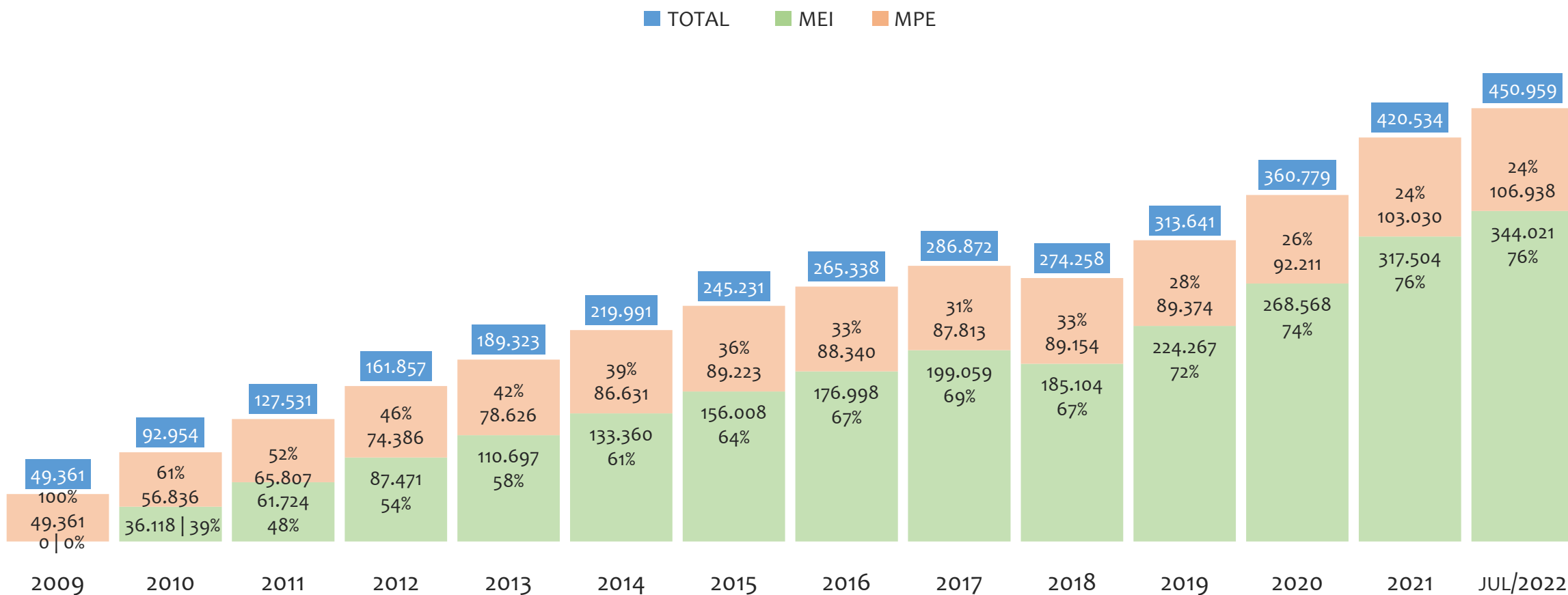


No Estado da BAHIA, considerando o acumulado até dezembro/2021, a UR IRECÊ apresenta o maior PERCENTUAL de ADIMPLENTES dentro da mesma regional com 67,8% (13.240 adimplentes), sendo que este grupo equivale a 3,4% dos ADIMPLENTES da BAHIA.



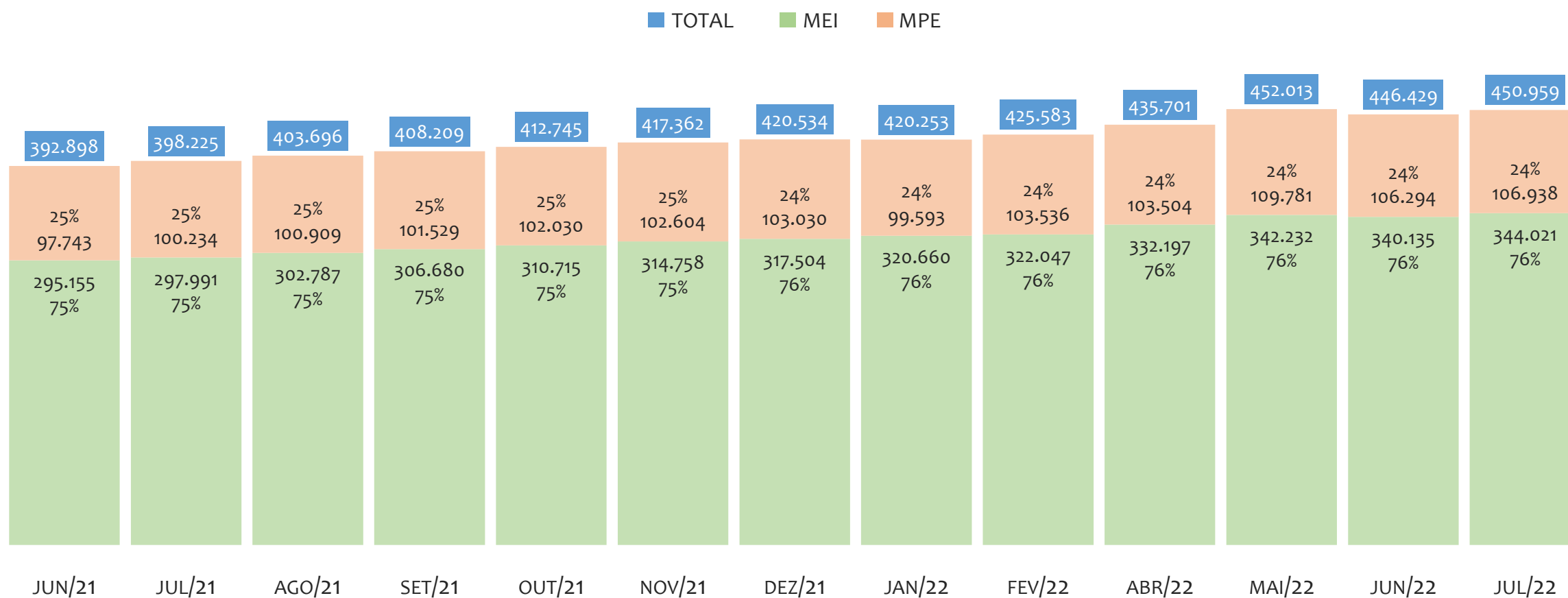
UR SALVADOR

HISTÓRICO ANUAL DO ACUMULADO DE MEI, MPE E TOTAL, UR SALVADOR, 2009 A JULHO/2022



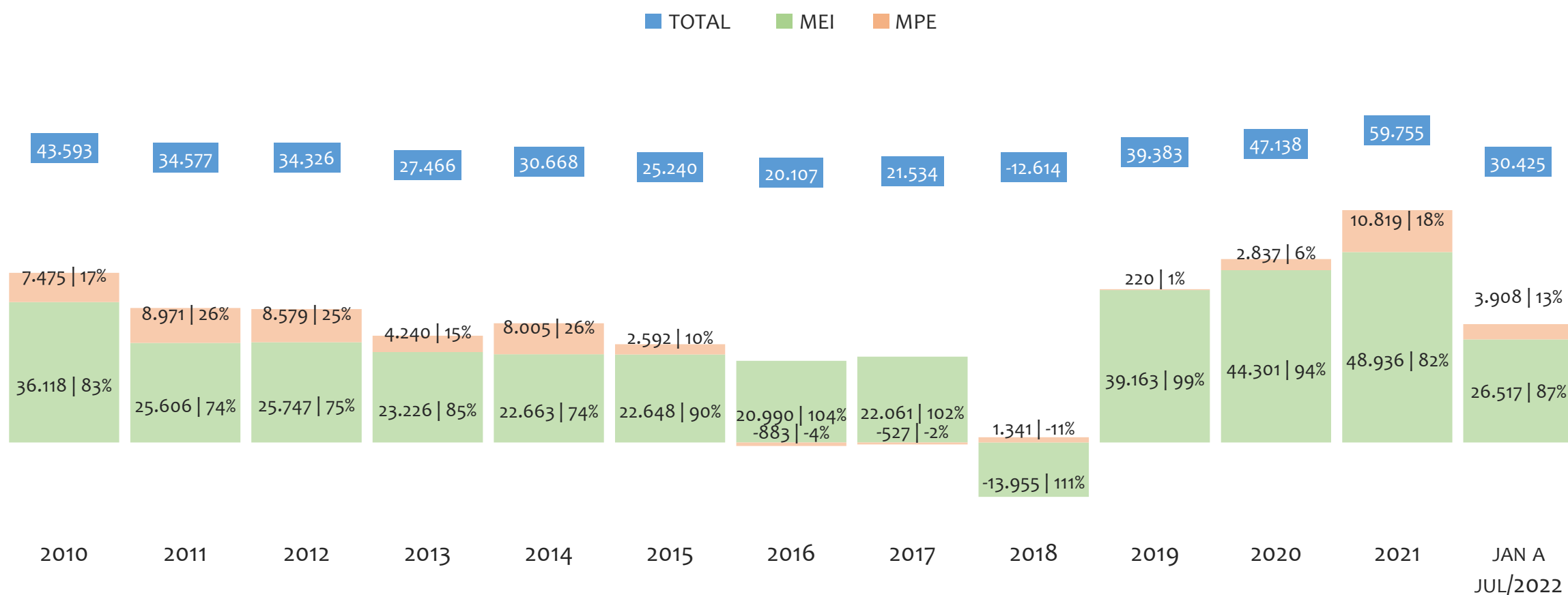
Na UR SALVADOR, de 2009 a julho/2022, o crescimento de microempreendedores individuais (MEI) de 344020900% (0 para 344.021) é superior ao crescimento de micro e pequenas empresas (MPE) de 117% (49.361 para 106.938). No TOTAL (MEI + MPE), o crescimento no mesmo período é de 814% (49.361 para 450.959). A taxa média de crescimento anual composta é de 251% ao ano para MEI, 6% ao ano para MPE e 19% ao ano para MEI + MPE. Ainda neste mesmo período, a participação do MEI cresceu de 0% para 76% do total das empresas cadastradas no SIMPLES NACIONAL.

HISTÓRICO MENSAL DO ACUMULADO DE MEI, MPE E TOTAL, UR SALVADOR, JUN/2021 A JUL/2022



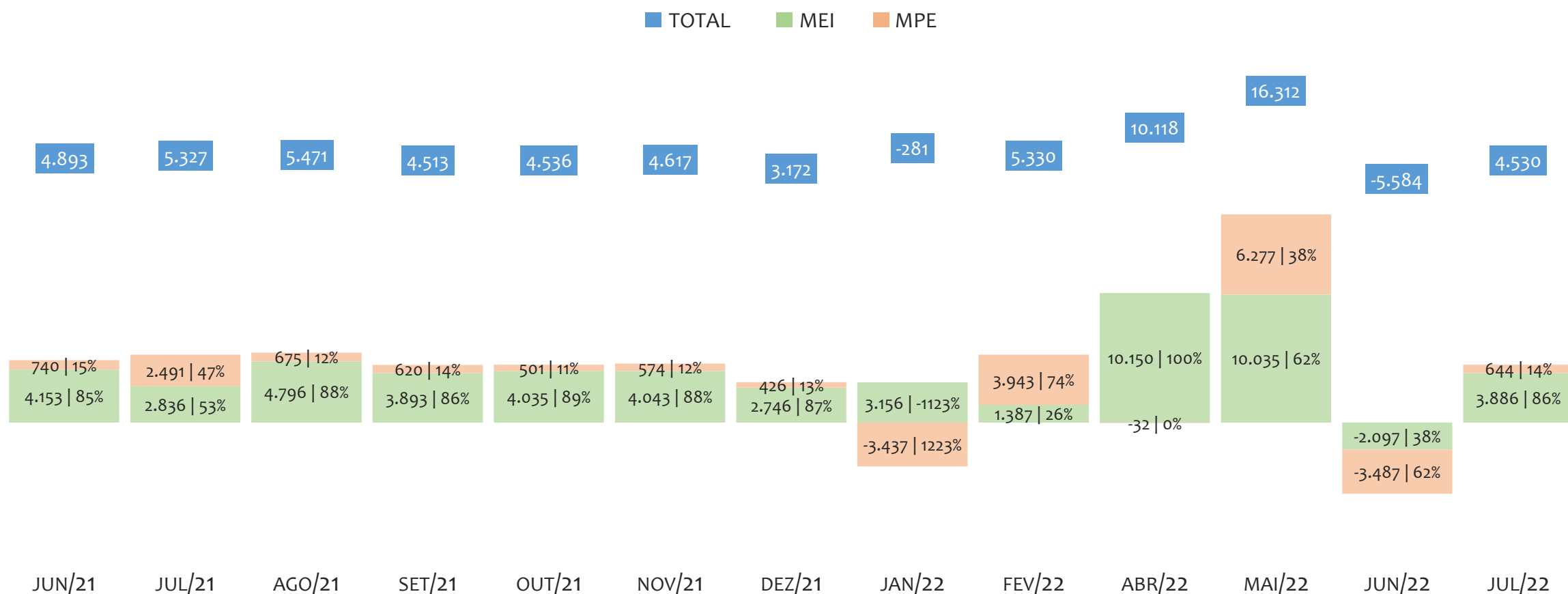
Na UR SALVADOR, de junho/2021 a julho/2022, o crescimento de microempreendedores individuais (MEI) de 16,6% (295.155 para 344.021) é superior ao crescimento de micro e pequenas empresas (MPE) de 9,4% (97.743 para 106.938). No TOTAL (MEI + MPE), o crescimento no mesmo período é de 14,8% (392.898 para 450.959). A taxa média de crescimento mensal composta é de 1,3% ao mês para MEI, 0,8% ao mês para MPE e 1,2% ao mês para MEI + MPE. Ainda neste mesmo período, a participação do MEI cresceu de 75% para 76% do total das empresas cadastradas no SIMPLES NACIONAL.

HISTÓRICO ANUAL DO SALDO DE MEI, MPE E TOTAL, UR SALVADOR, 2010 A JULHO/2022



O SALDO anual é calculado pela diferença entre novos cadastros e cadastros excluídos em cada ano. A queda brusca do SALDO em 2016 e 2018 deve-se ao reprocessamento acumulado dos cadastros de MEI e MPE vinculados ao Simples Nacional com a exclusão dos inativos, inadimplentes etc. Na UR SALVADOR, o maior saldo de MEI ocorre em 2021 (48.936) e o menor em 2018 (-13.955). O maior saldo de MPE ocorre em 2021 (10.819) e o menor em 2016 (-883). O maior saldo no TOTAL (MPE + MEI) ocorre em 2021 (59.755) e o menor em 2018 (-12.614).


HISTÓRICO MENSAL DO SALDO DE MEI, MPE E TOTAL, UR SALVADOR, JUN/2021 A JUL/2022



O SALDO mensal é calculado pela diferença entre novos cadastros e cadastros excluídos em cada mês. A queda brusca do SALDO em JANEIRO deve-se ao reprocessamento dos cadastros de MEI e MPE vinculados ao Simples Nacional com a exclusão dos inativos, inadimplentes etc. Na UR SALVADOR, o maior saldo de MEI ocorre em abr/22 (10.150) e o menor em jun/22 (-2.097). O maior saldo de MPE ocorre em mai/22 (6.277) e o menor em jun/22 (-3.487). O maior saldo no TOTAL (MPE + MEI) ocorre em mai/22 (16.312) e o menor em jun/22 (-5.584).

RANKING DE MEI+MPE DOS 5 PRINCIPAIS CNAES, UR SALVADOR, ACUMULADO ATÉ 31/07/2022

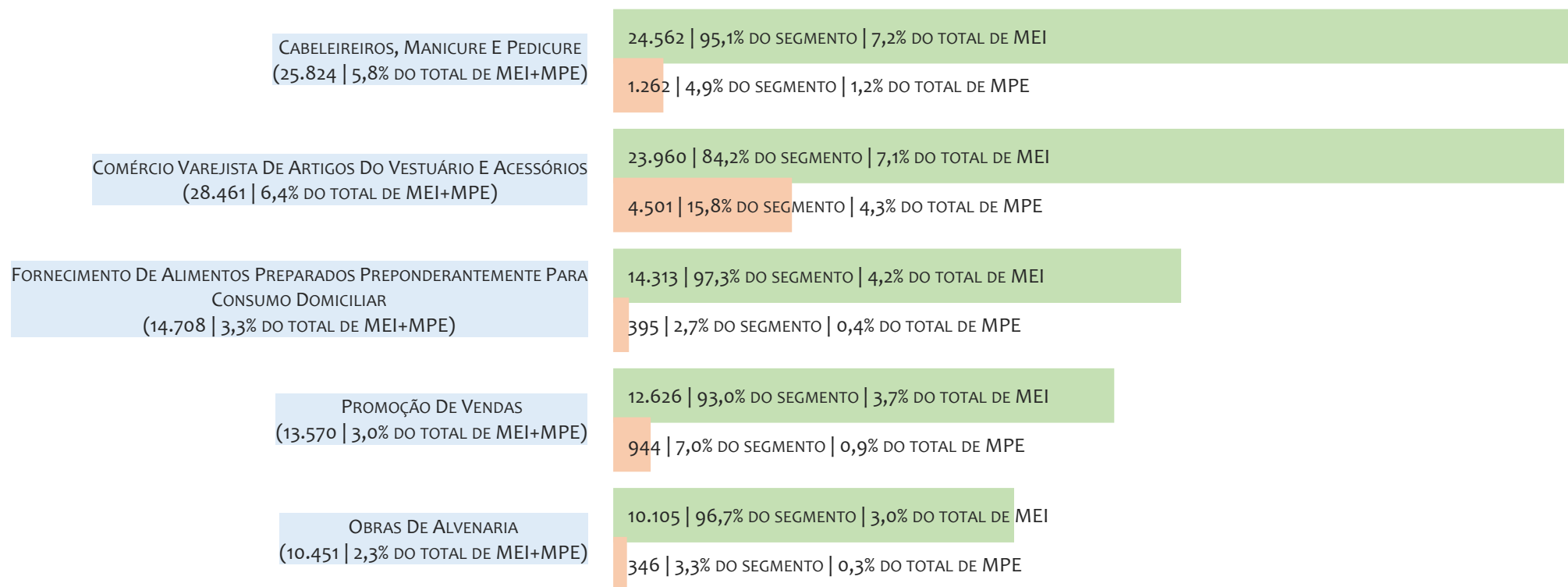
■ TOTAL ■ MEI ■ MPE



Na UR SALVADOR, considerando o acumulado até 31/07/2022, o CNAE com maior número de MEI+MPE é Comércio Varejista De Artigos Do Vestuário E Acessórios, com 28.461, representando 6,4% do TOTAL de MEI+MPE. Desse montante, 84,2% são MEI (23.960) e 15,8% são MPE (4.501).

RANKING DE MEI DOS 5 PRINCIPAIS CNAES, UR SALVADOR, ACUMULADO ATÉ 31/07/2022


■ TOTAL ■ MEI ■ MPE



Na UR SALVADOR, considerando o acumulado até 31/07/2022, o CNAE com maior número de MEI é Cabeleireiros, Manicure E Pedicure, com 24.562, representando 95,1% do total dentro do segmento e 7,2% do TOTAL de MEI.


RANKING DE MPE DOS 5 PRINCIPAIS CNAES, UR SALVADOR, ACUMULADO ATÉ 31/07/2022

■ TOTAL ■ MEI ■ MPE



Na UR SALVADOR, considerando o acumulado até 31/07/2022, o CNAE com maior número de MPE é Comércio Varejista De Mercadorias Em Geral, Com Predominância De Produtos Alimentícios - Minimercados, Mercearias E Armazéns, com 5.102, representando 36,7% do total dentro do segmento e 4,8% do TOTAL de MPE.

PERCENTUAL DE ADIMPLÊNCIA E INADIMPLÊNCIA DO MEI, UR SALVADOR, DEZEMBRO/2021



No caso do MEI estar inadimplente com os pagamentos (DAS), qual é o prejuízo ou penalidade que o MEI terá junto ao INSS/Previdência Social?

Primeiro, não terá esse tempo inadimplente contado para nenhum benefício da previdência social.

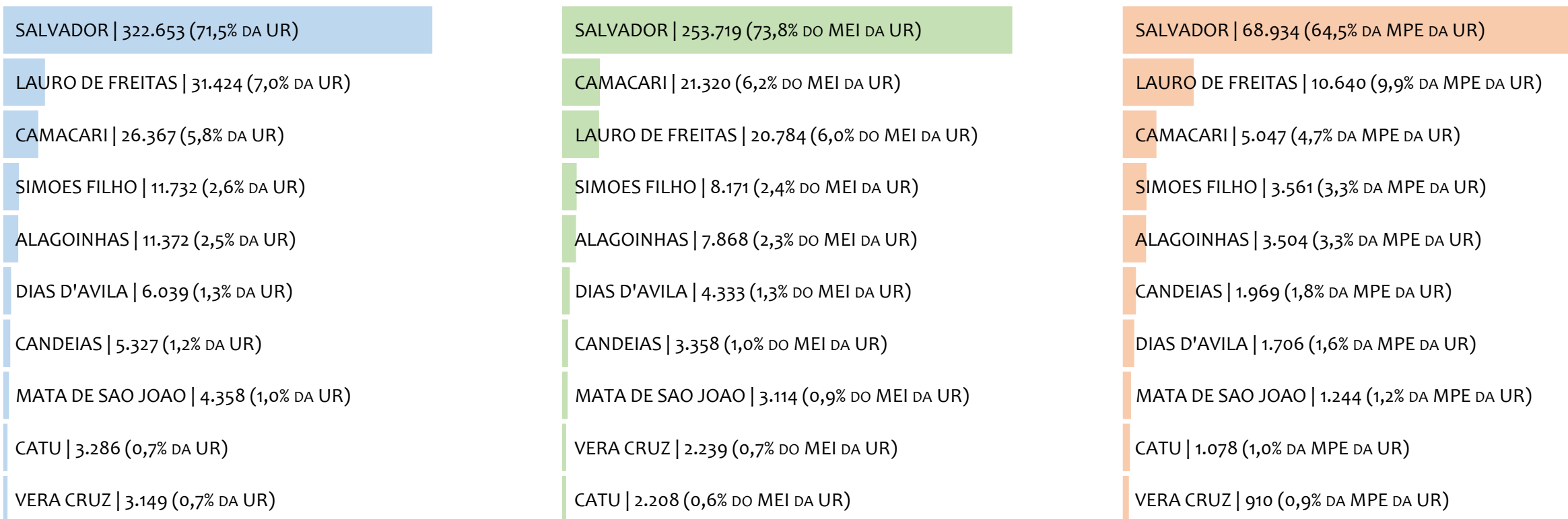
Segundo, caso necessite de algum benefício não programado, como auxílio doença, pensão por morte ou salário maternidade, por exemplo, poderá não ter direito a esses.

Além disso, quando for recolher as contribuições atrasadas, terá que calcular os valores acrescidos de multa e juros.

Na UR SALVADOR, considerando o acumulado até dezembro/2021, o percentual de MEI ADIMPLENTES é de 47,3% (150.299).

RANKING POR MUNICÍPIO, UR SALVADOR, ACUMULADO ATÉ JULHO/2022

■ TOTAL ■ MEI ■ MPE



Na UR SALVADOR, no acumulado até julho/2022, SALVADOR é o município com maior número de MEI+MPE com 322.653 empresas, representando 71,5% do total de MEI+MPE da UR. Quanto ao MEI, SALVADOR é o município com maior quantitativo com 253.719, representando 73,8% do total de MEI da UR e 56,3% do total da UR cadastradas no SIMPLES. Quanto a MPE, SALVADOR é o município com maior quantitativo com 68.934, representando 64,5% do total de MPE da UR e 15,3% do total da UR cadastradas no SIMPLES.

RANKING POR MUNICÍPIO, UR SALVADOR, SALDO DE JULHO/2022

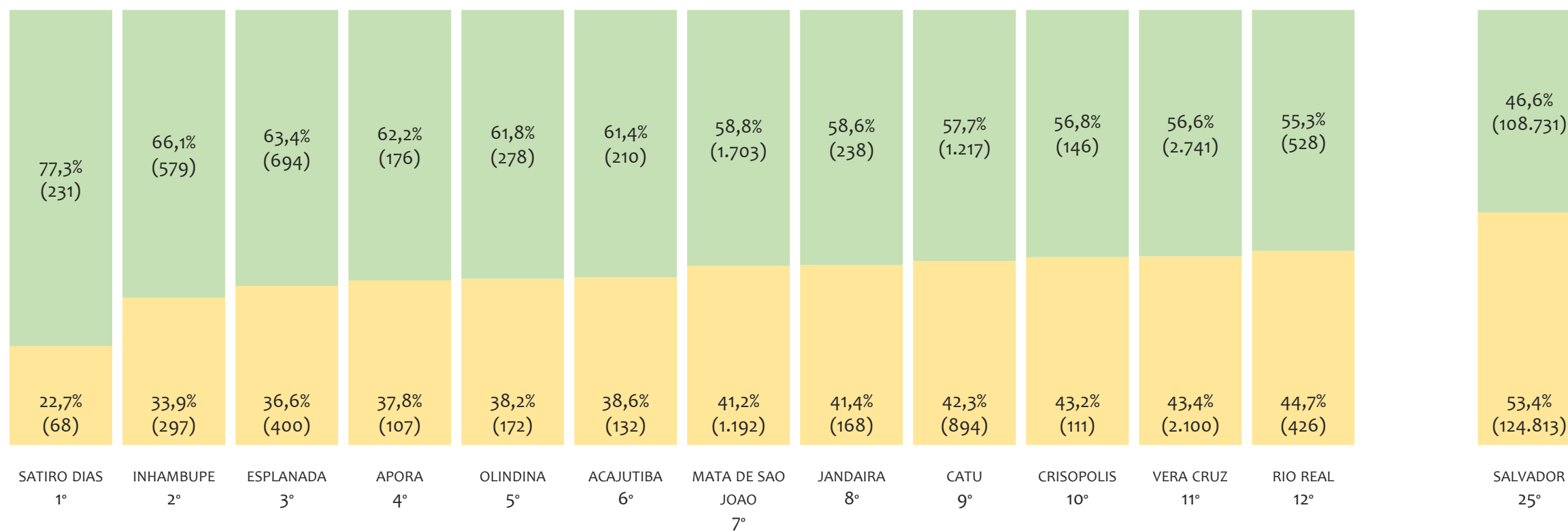
■ TOTAL ■ MEI ■ MPE



Na UR SALVADOR, considerando o SALDO de julho/2022, SALVADOR é o município com maior SALDO de MEI+MPE com 3.497 empresas, representando 77,2% do SALDO de MEI+MPE da UR. Quanto ao MEI, SALVADOR é o município de maior SALDO com 3.060, representando 78,7% do SALDO de MEI da UR e 67,5% do SALDO de empresas da UR cadastradas no SIMPLES. Quanto a MPE, SALVADOR é o município com maior SALDO com 437, representando 67,9% do SALDO de MPE da UR e 9,6% do SALDO de empresas da UR cadastradas no SIMPLES.

RANKING DE ADIMPLÊNCIA E INADIMPLÊNCIA DO MEI, UR SALVADOR, POR MUNICÍPIO, DEZEMBRO/2021

■ ADIMPLENTES ■ INADIMPLENTES

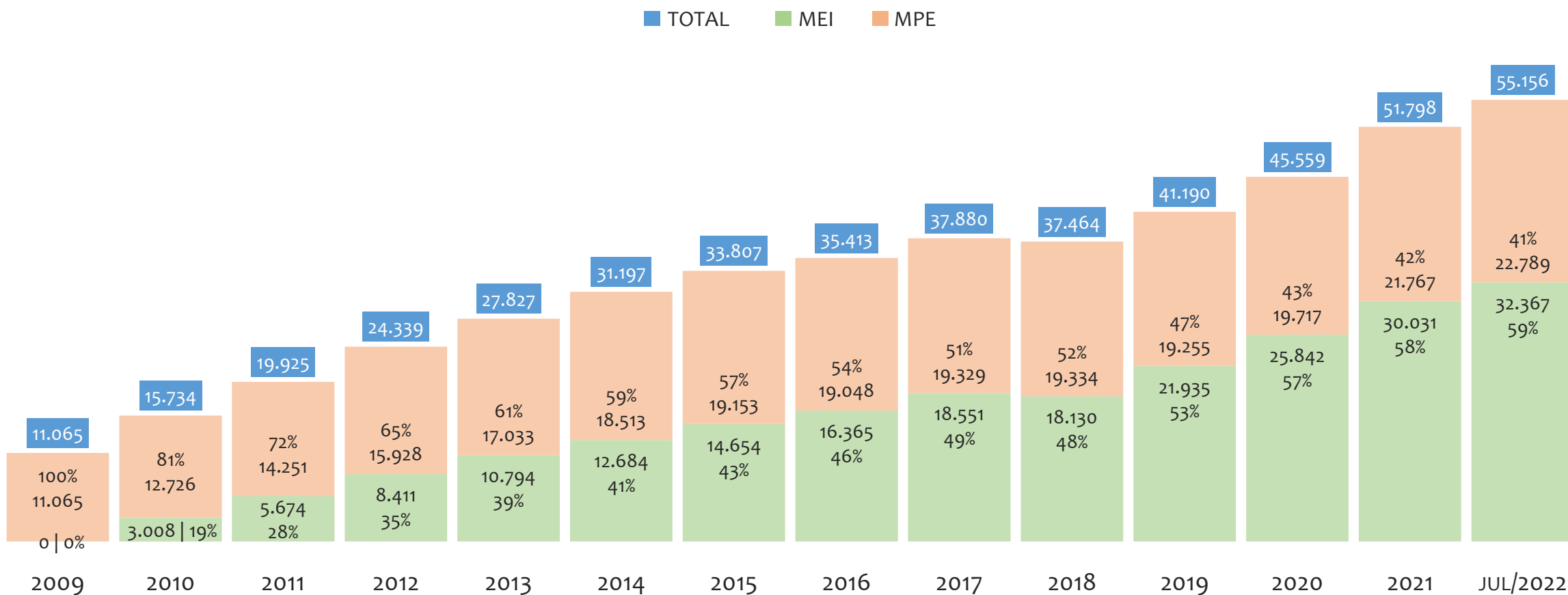


Na UR SALVADOR, considerando o acumulado até dezembro/2021, o município SATIRO DIAS apresenta o maior PERCENTUAL de ADIMPLENTES dentro do mesmo município com 77,3% (231 adimplentes), sendo que este grupo equivale a 0,2% dos ADIMPLENTES da UR SALVADOR.



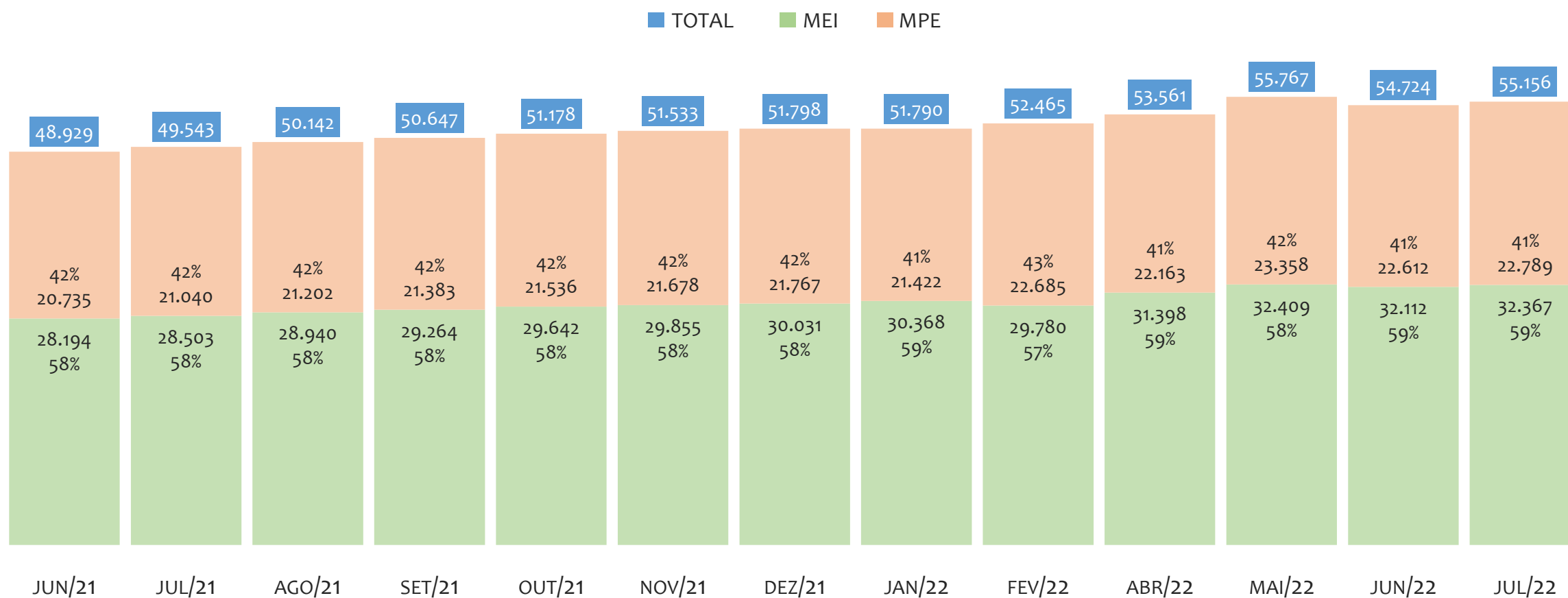
UR BARREIRAS

HISTÓRICO ANUAL DO ACUMULADO DE MEI, MPE E TOTAL, UR BARREIRAS, 2009 A JULHO/2022



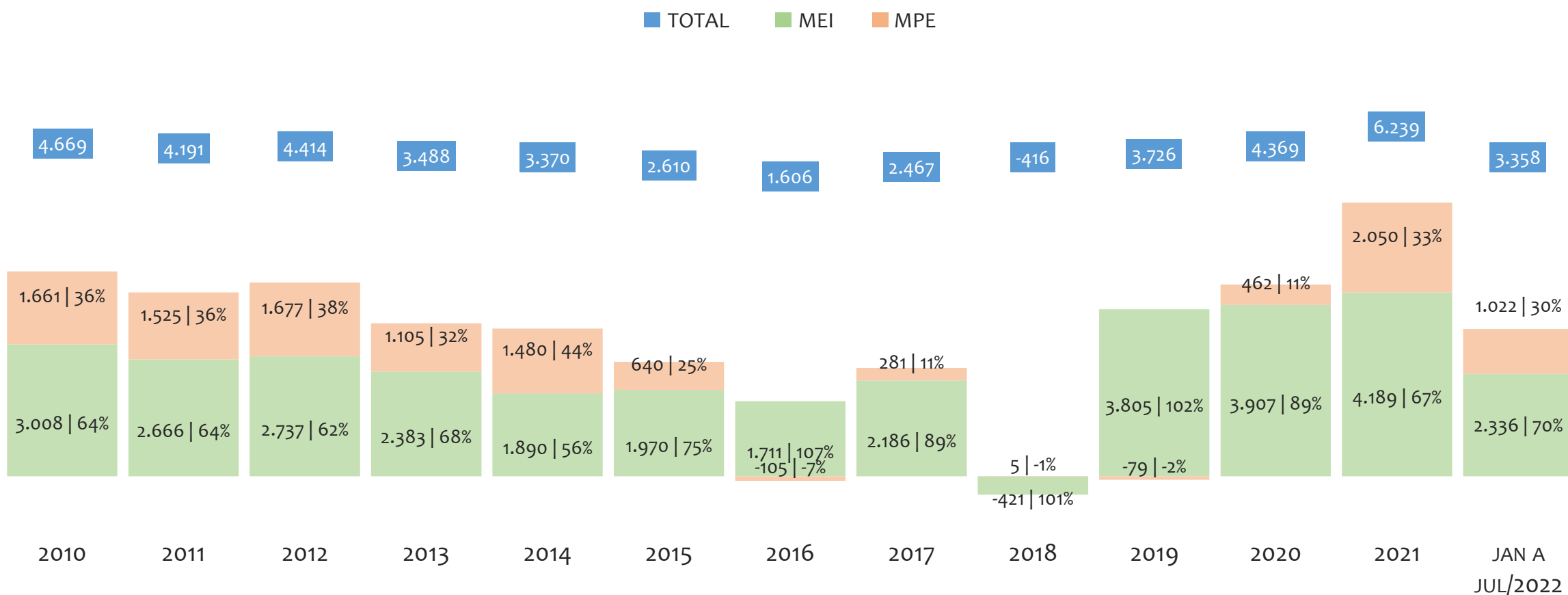
Na UR BARREIRAS, de 2009 a julho/2022, o crescimento de microempreendedores individuais (MEI) de 32366900% (0 para 32.367) é superior ao crescimento de micro e pequenas empresas (MPE) de 106% (11.065 para 22.789). No TOTAL (MEI + MPE), o crescimento no mesmo período é de 398% (11.065 para 55.156). A taxa média de crescimento anual composta é de 188% ao ano para MEI, 6% ao ano para MPE e 13% ao ano para MEI + MPE. Ainda neste mesmo período, a participação do MEI cresceu de 0% para 59% do total das empresas cadastradas no SIMPLES NACIONAL.

HISTÓRICO MENSAL DO ACUMULADO DE MEI, MPE E TOTAL, UR BARREIRAS, JUN/2021 A JUL/2022



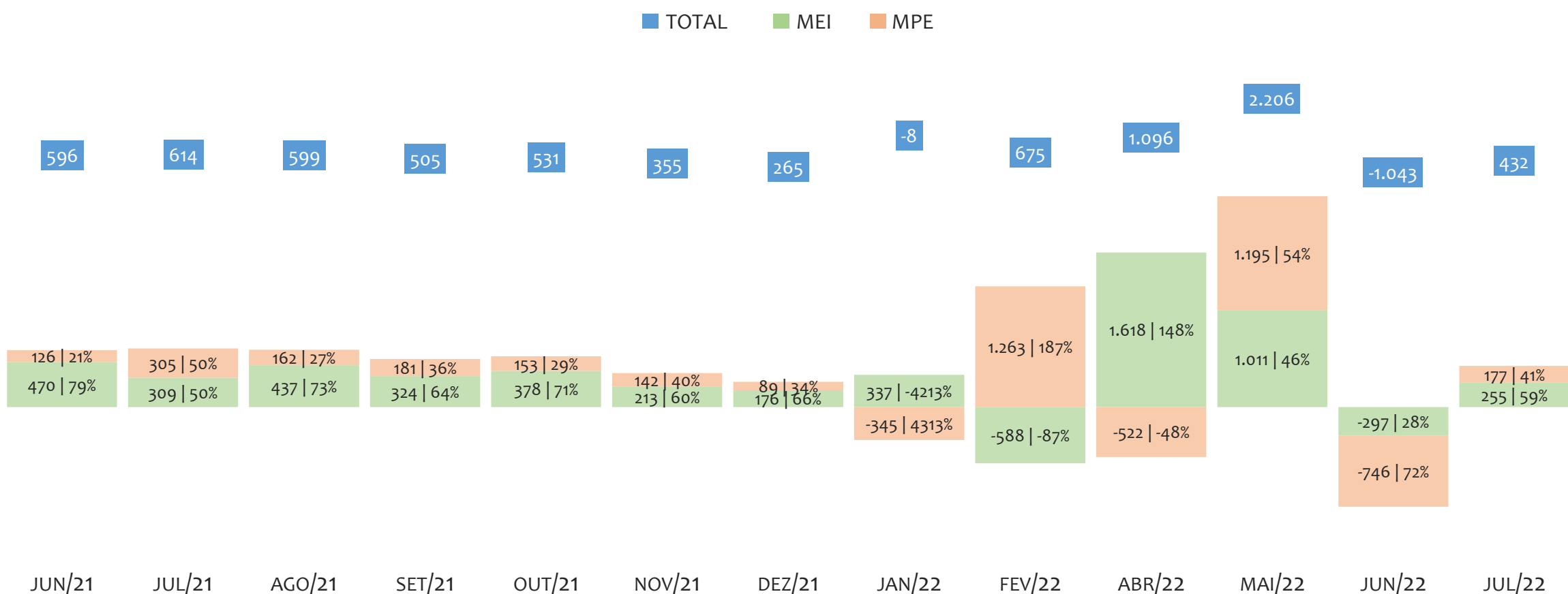
Na UR BARREIRAS, de junho/2021 a julho/2022, o crescimento de microempreendedores individuais (MEI) de 14,8% (28.194 para 32.367) é superior ao crescimento de micro e pequenas empresas (MPE) de 9,9% (20.735 para 22.789). No TOTAL (MEI + MPE), o crescimento no mesmo período é de 12,7% (48.929 para 55.156). A taxa média de crescimento mensal composta é de 1,2% ao mês para MEI, 0,8% ao mês para MPE e 1,0% ao mês para MEI + MPE. Ainda neste mesmo período, a participação do MEI cresceu de 58% para 59% do total das empresas cadastradas no SIMPLES NACIONAL.

HISTÓRICO ANUAL DO SALDO DE MEI, MPE E TOTAL, UR BARREIRAS, 2010 A JULHO/2022



O SALDO anual é calculado pela diferença entre novos cadastros e cadastros excluídos em cada ano. A queda brusca do SALDO em 2016 e 2018 deve-se ao reprocessamento acumulado dos cadastros de MEI e MPE vinculados ao Simples Nacional com a exclusão dos inativos, inadimplentes etc. Na UR BARREIRAS, o maior saldo de MEI ocorre em 2021 (4.189) e o menor em 2018 (-421). O maior saldo de MPE ocorre em 2021 (2.050) e o menor em 2016 (-105). O maior saldo no TOTAL (MPE + MEI) ocorre em 2021 (6.239) e o menor em 2018 (-416).

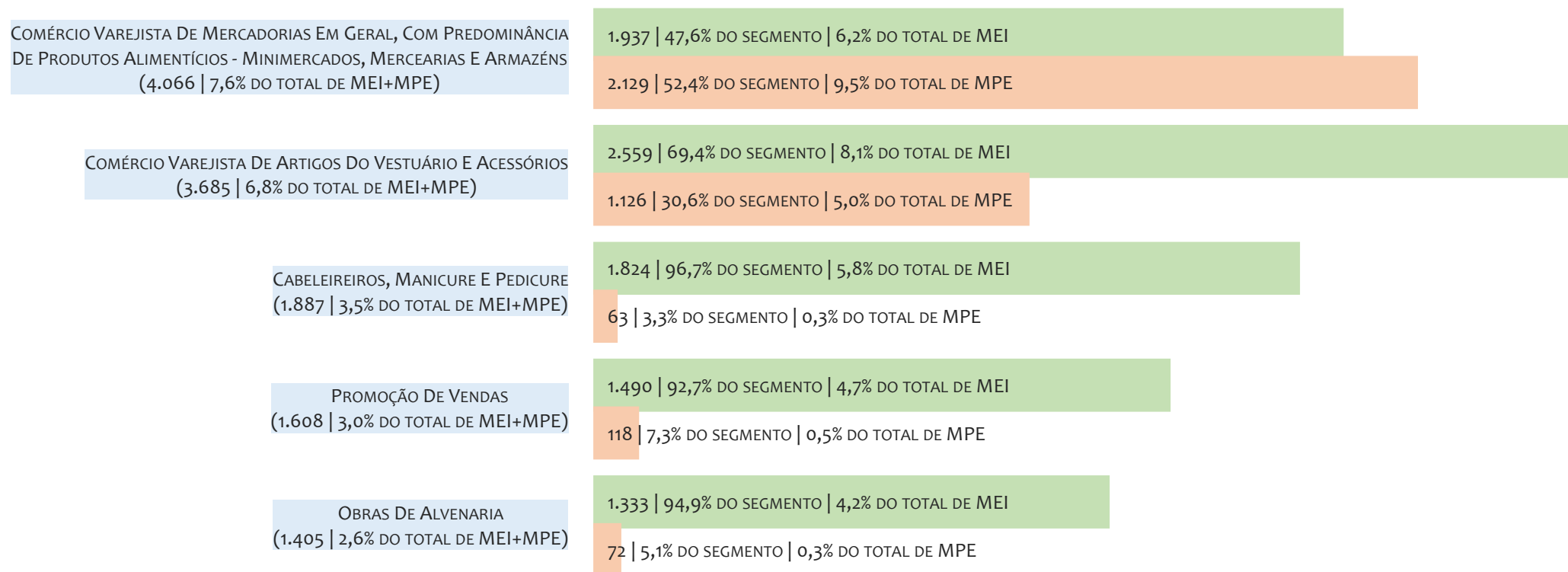
HISTÓRICO MENSAL DO SALDO DE MEI, MPE E TOTAL, UR BARREIRAS, JUN/2021 A JUL/2022



O SALDO mensal é calculado pela diferença entre novos cadastros e cadastros excluídos em cada mês. A queda brusca do SALDO em JANEIRO deve-se ao reprocessamento dos cadastros de MEI e MPE vinculados ao Simples Nacional com a exclusão dos inativos, inadimplentes etc. Na UR BARREIRAS, o maior saldo de MEI ocorre em abr/22 (1.618) e o menor em fev/22 (-588). O maior saldo de MPE ocorre em fev/22 (1.263) e o menor em jun/22 (-746). O maior saldo no TOTAL (MPE + MEI) ocorre em mai/22 (2.206) e o menor em jun/22 (-1.043).

RANKING DE MEI+MPE DOS 5 PRINCIPAIS CNAES, UR BARREIRAS, ACUMULADO ATÉ 31/07/2022

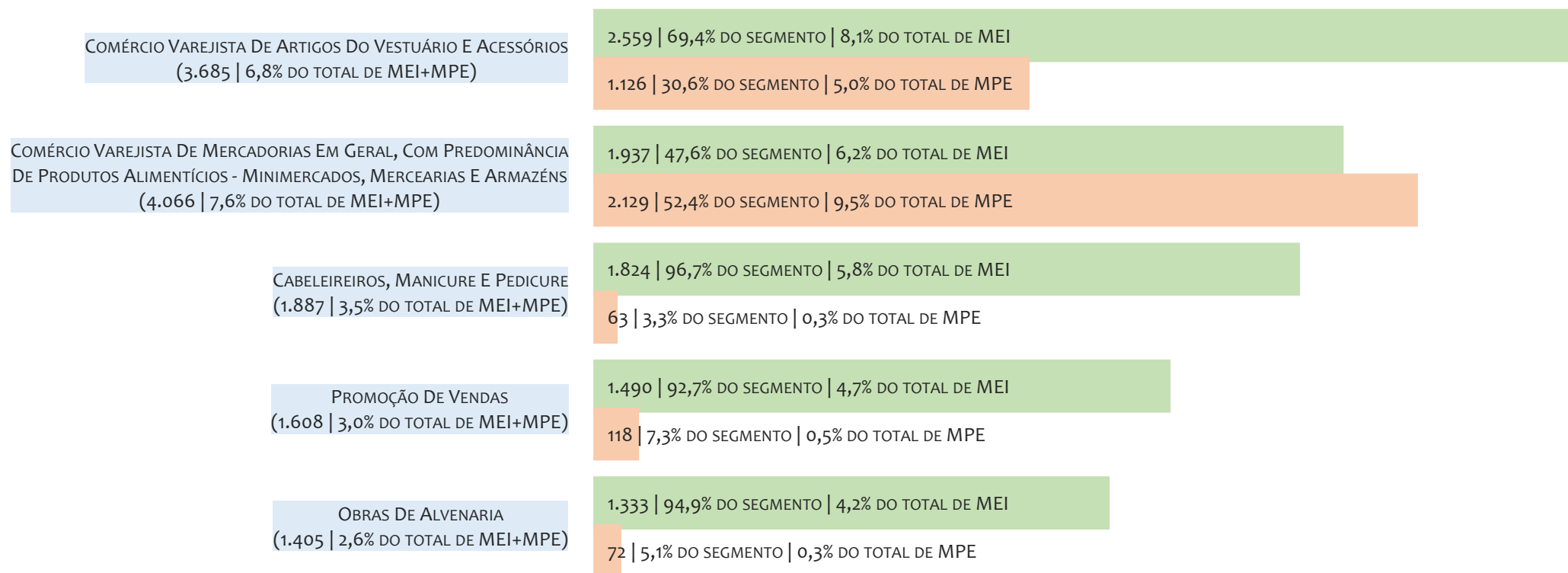
■ TOTAL ■ MEI ■ MPE



Na UR BARREIRAS, considerando o acumulado até 31/07/2022, o CNAE com maior número de MEI+MPE é Comércio Varejista De Mercadorias Em Geral, Com Predominância De Produtos Alimentícios - Minimercados, Mercearias E Armazéns, com 4.066, representando 7,6% do TOTAL de MEI+MPE. Desse montante, 47,6% são MEI (1.937) e 52,4% são MPE (2.129).

RANKING DE MEI DOS 5 PRINCIPAIS CNAES, UR BARREIRAS, ACUMULADO ATÉ 31/07/2022


■ TOTAL ■ MEI ■ MPE



Na UR BARREIRAS, considerando o acumulado até 31/07/2022, o CNAE com maior número de MEI é Comércio Varejista De Artigos Do Vestuário E Acessórios, com 2.559, representando 69,4% do total dentro do segmento e 8,1% do TOTAL de MEI.

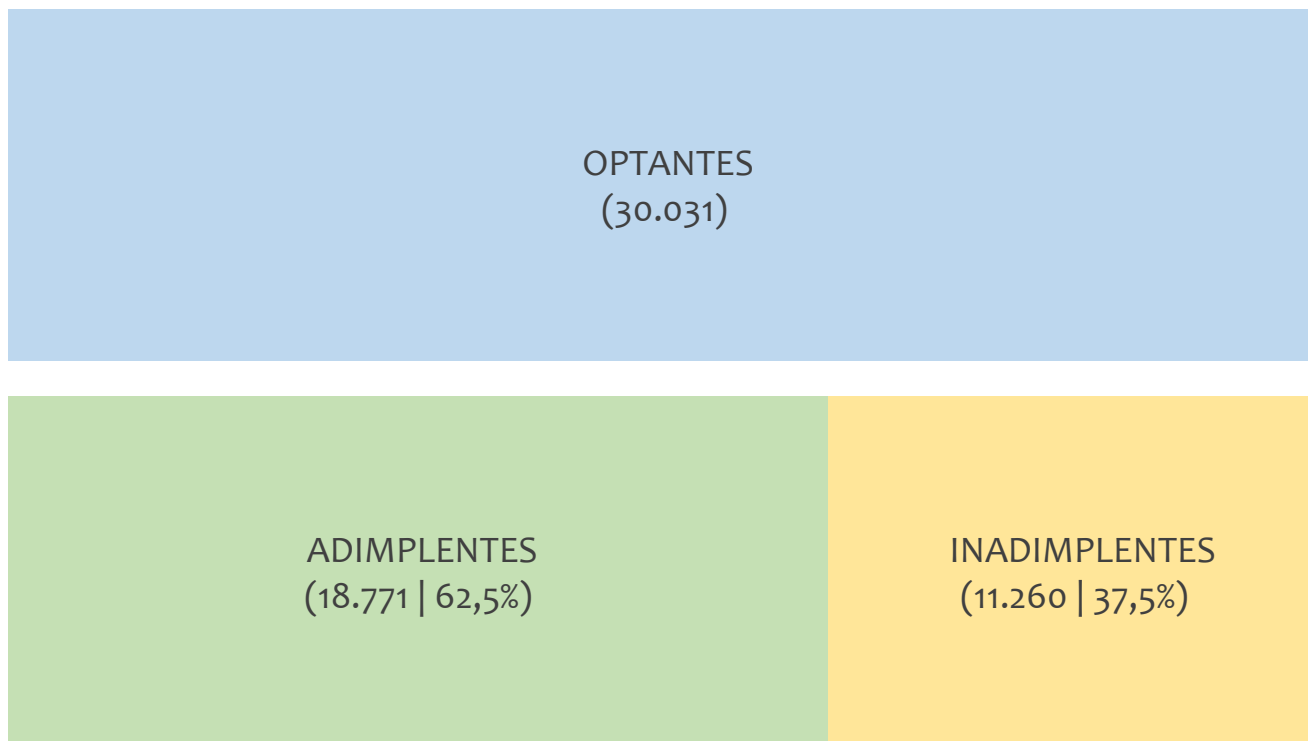
RANKING DE MPE DOS 5 PRINCIPAIS CNAES, UR BARREIRAS, ACUMULADO ATÉ 31/07/2022

■ TOTAL ■ MEI ■ MPE



Na UR BARREIRAS, considerando o acumulado até 31/07/2022, o CNAE com maior número de MPE é Comércio Varejista De Mercadorias Em Geral, Com Predominância De Produtos Alimentícios - Minimercados, Mercearias E Armazéns, com 2.129, representando 52,4% do total dentro do segmento e 9,5% do TOTAL de MPE.

PERCENTUAL DE ADIMPLÊNCIA E INADIMPLÊNCIA DO MEI, UR BARREIRAS, DEZEMBRO/2021



No caso do MEI estar inadimplente com os pagamentos (DAS), qual é o prejuízo ou penalidade que o MEI terá junto ao INSS/Previdência Social?

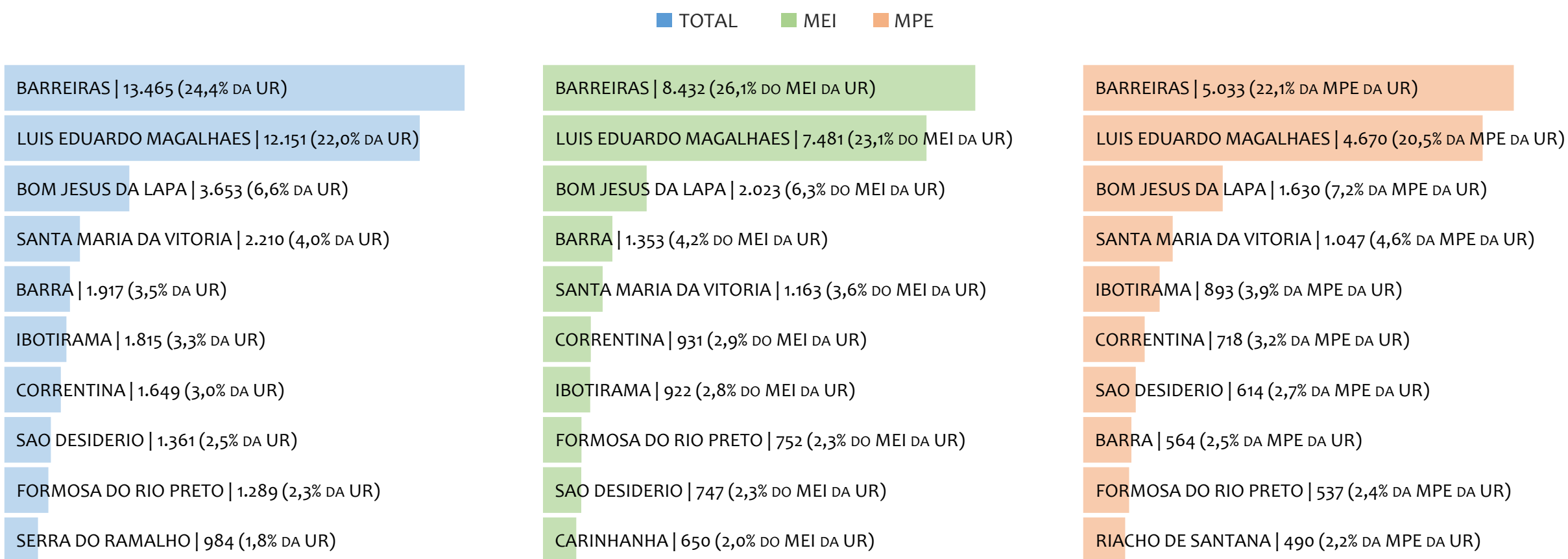
Primeiro, não terá esse tempo inadimplente contado para nenhum benefício da previdência social.

Segundo, caso necessite de algum benefício não programado, como auxílio doença, pensão por morte ou salário maternidade, por exemplo, poderá não ter direito a esses.

Além disso, quando for recolher as contribuições atrasadas, terá que calcular os valores acrescidos de multa e juros.

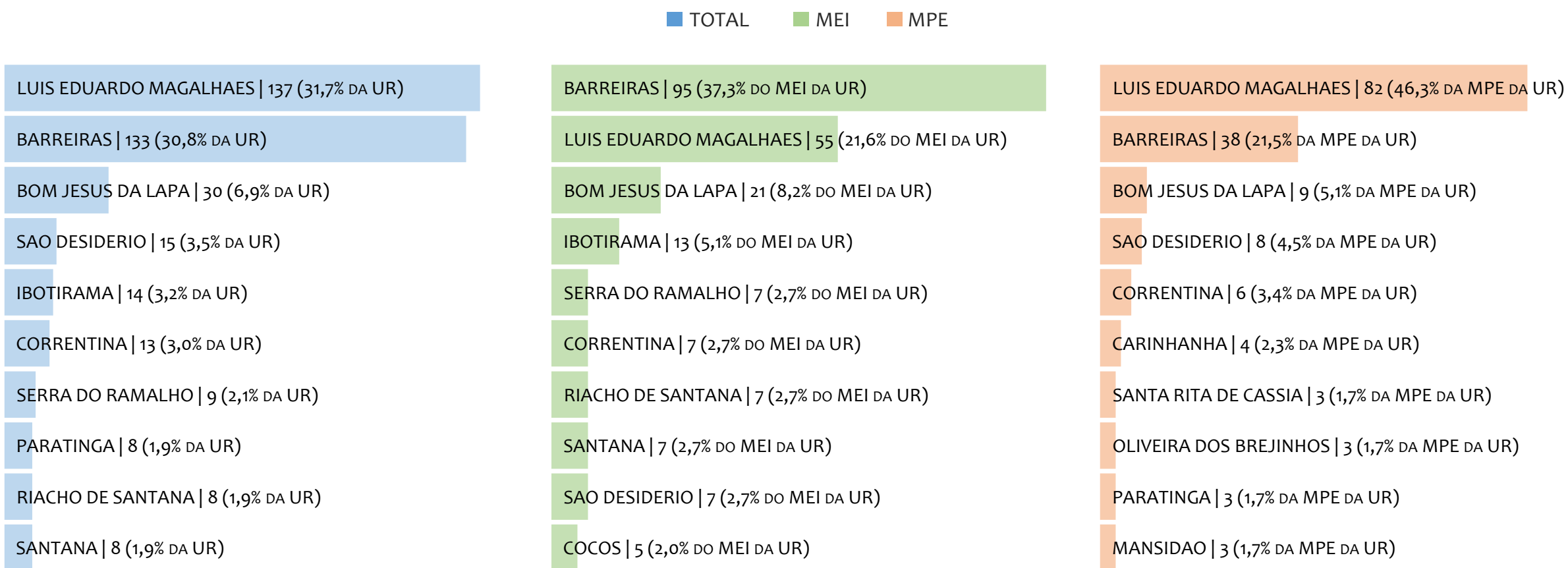
Na UR BARREIRAS, considerando o acumulado até dezembro/2021, o percentual de MEI ADIMPLENTES é de 62,5% (18.771).

RANKING POR MUNICÍPIO, UR BARREIRAS, ACUMULADO ATÉ JULHO/2022



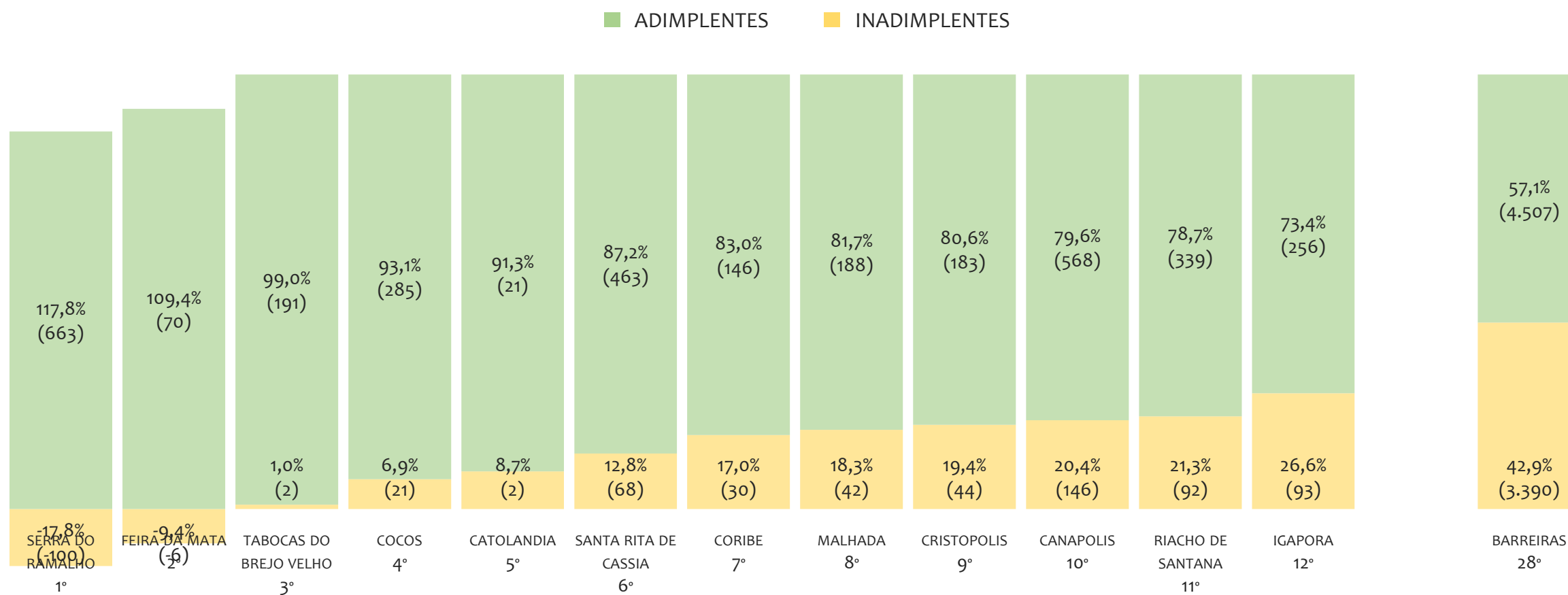
Na UR BARREIRAS, no acumulado até julho/2022, BARREIRAS é o município com maior número de MEI+MPE com 13.465 empresas, representando 24,4% do total de MEI+MPE da UR. Quanto ao MEI, BARREIRAS é o município com maior quantitativo com 8.432, representando 26,1% do total de MEI da UR e 15,3% do total da UR cadastradas no SIMPLES. Quanto a MPE, BARREIRAS é o município com maior quantitativo com 5.033, representando 22,1% do total de MPE da UR e 9,1% do total da UR cadastradas no SIMPLES.

RANKING POR MUNICÍPIO, UR BARREIRAS, SALDO DE JULHO/2022



Na UR BARREIRAS, considerando o SALDO de julho/2022, LUIS EDUARDO MAGALHAES é o município com maior SALDO de MEI+MPE com 137 empresas, representando 31,7% do SALDO de MEI+MPE da UR. Quanto ao MEI, BARREIRAS é o município de maior SALDO com 95, representando 37,3% do SALDO de MEI da UR e 22,0% do SALDO de empresas da UR cadastradas no SIMPLES. Quanto a MPE, LUIS EDUARDO MAGALHAES é o município com maior SALDO com 82, representando 46,3% do SALDO de MPE da UR e 19,0% do SALDO de empresas da UR cadastradas no SIMPLES.

RANKING DE ADIMPLÊNCIA E INADIMPLÊNCIA DO MEI, UR BARREIRAS, POR MUNICÍPIO, DEZEMBRO/2021

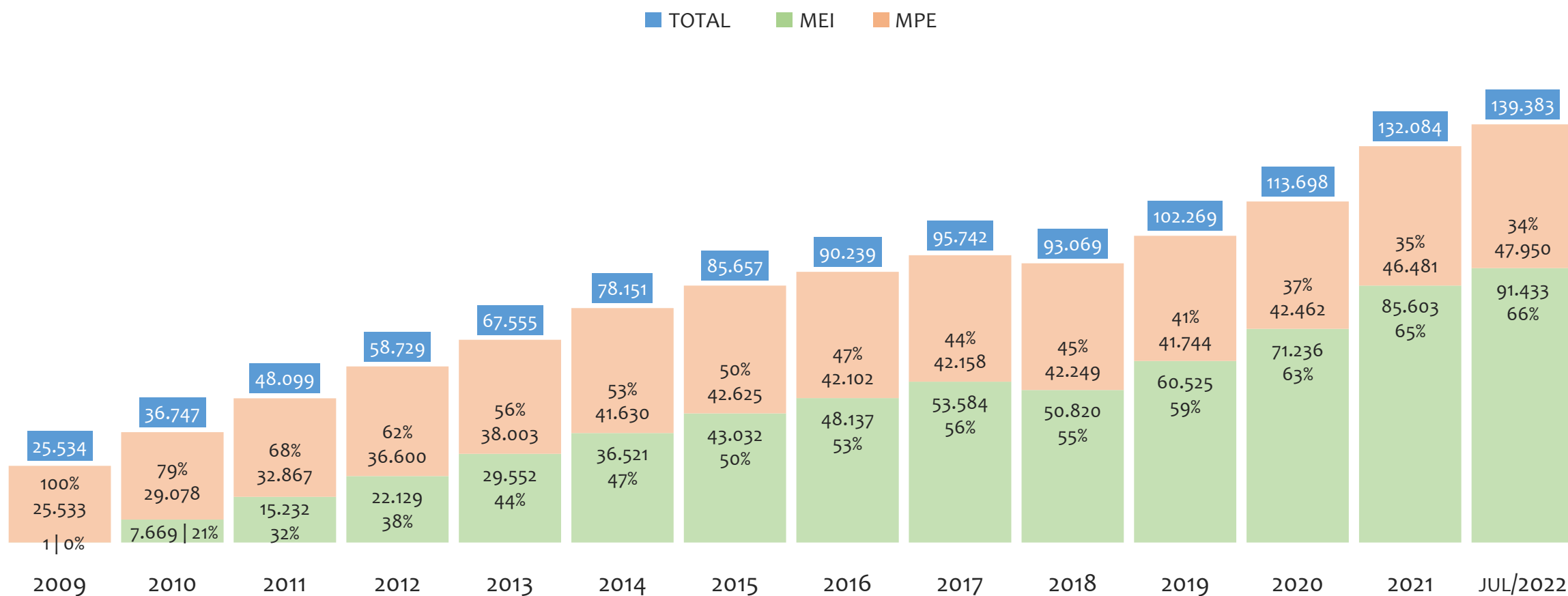


Na UR BARREIRAS, considerando o acumulado até dezembro/2021, o município SERRA DO RAMALHO apresenta o maior PERCENTUAL de ADIMPLENTES dentro do mesmo município com 117,8% (663 adimplentes), sendo que este grupo equivale a 3,2% dos ADIMPLENTES da UR BARREIRAS.



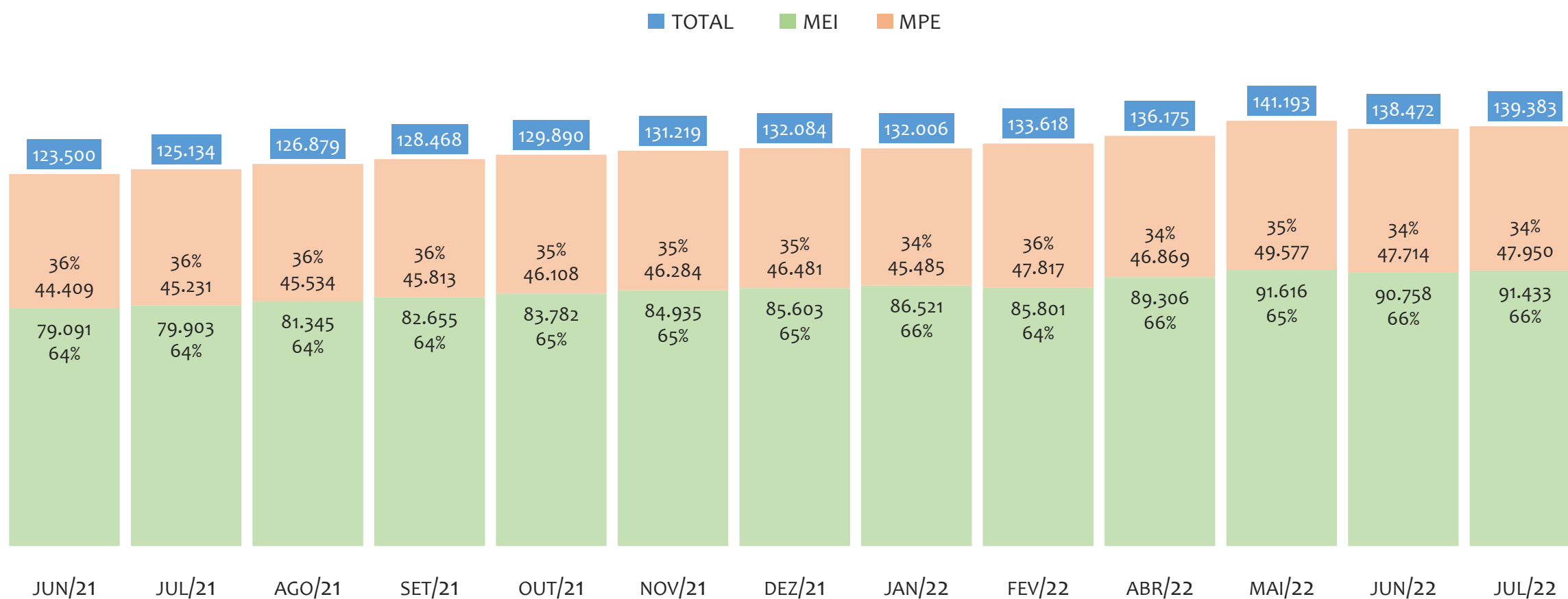
UR FEIRA DE SANTANA

HISTÓRICO ANUAL DO ACUMULADO DE MEI, MPE E TOTAL, UR FEIRA DE SANTANA, 2009 A JULHO/2022



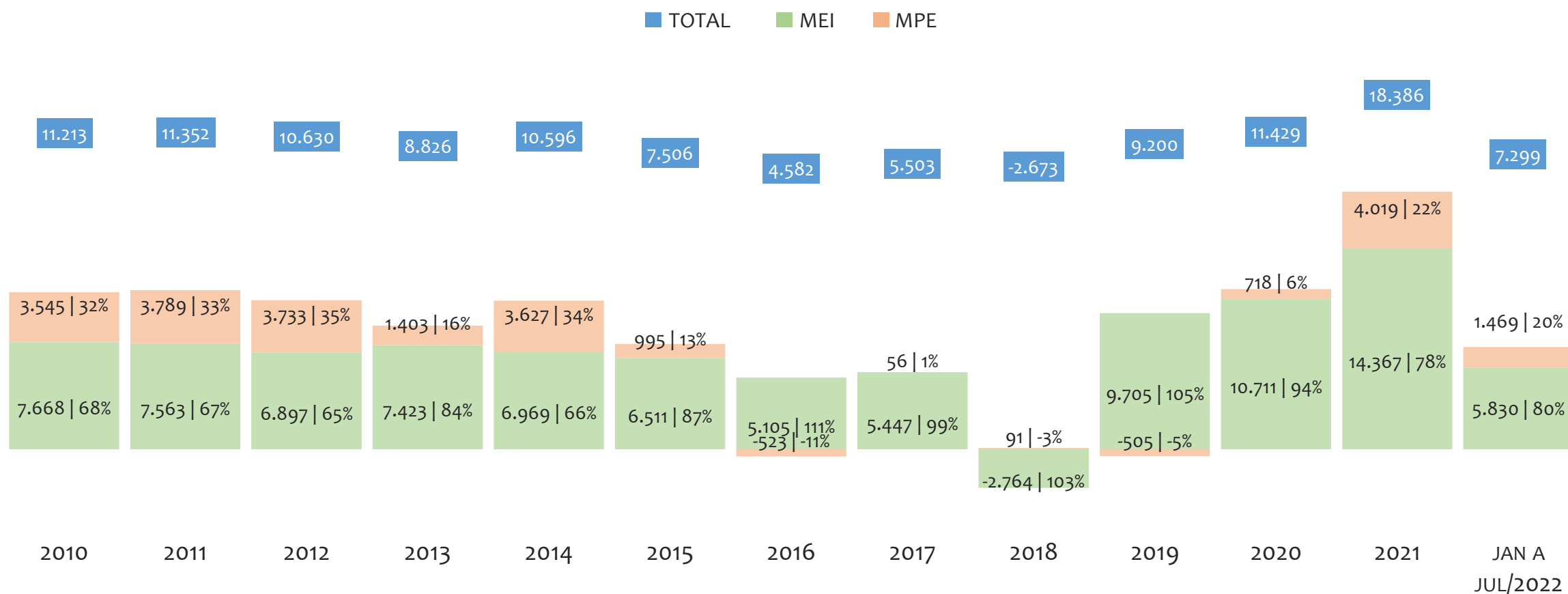
Na UR FEIRA DE SANTANA, de 2009 a julho/2022, o crescimento de microempreendedores individuais (MEI) de 9143200% (1 para 91.433) é superior ao crescimento de micro e pequenas empresas (MPE) de 88% (25.533 para 47.950). No TOTAL (MEI + MPE), o crescimento no mesmo período é de 446% (25.534 para 139.383). A taxa média de crescimento anual composta é de 141% ao ano para MEI, 5% ao ano para MPE e 14% ao ano para MEI + MPE. Ainda neste mesmo período, a participação do MEI cresceu de 0% para 66% do total das empresas cadastradas no SIMPLES NACIONAL.

HISTÓRICO MENSAL DO ACUMULADO DE MEI, MPE E TOTAL, UR FEIRA DE SANTANA, JUN/2021 A JUL/2022



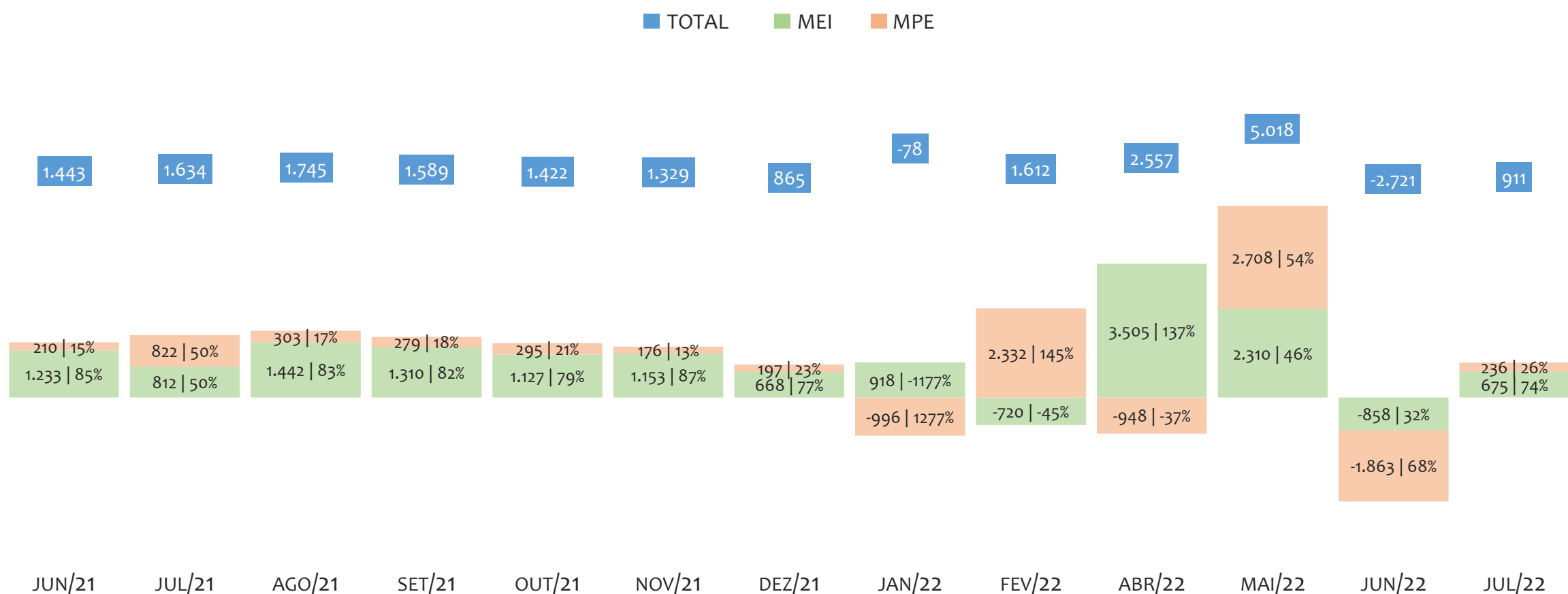
Na UR FEIRA DE SANTANA, de junho/2021 a julho/2022, o crescimento de microempreendedores individuais (MEI) de 15,6% (79.091 para 91.433) é superior ao crescimento de micro e pequenas empresas (MPE) de 8,0% (44.409 para 47.950). No TOTAL (MEI + MPE), o crescimento no mesmo período é de 12,9% (123.500 para 139.383). A taxa média de crescimento mensal composta é de 1,2% ao mês para MEI, 0,6% ao mês para MPE e 1,0% ao mês para MEI + MPE. Ainda neste mesmo período, a participação do MEI cresceu de 64% para 66% do total das empresas cadastradas no SIMPLES NACIONAL.

HISTÓRICO ANUAL DO SALDO DE MEI, MPE E TOTAL, UR FEIRA DE SANTANA, 2010 A JULHO/2022



O SALDO anual é calculado pela diferença entre novos cadastros e cadastros excluídos em cada ano. A queda brusca do SALDO em 2016 e 2018 deve-se ao reprocessamento acumulado dos cadastros de MEI e MPE vinculados ao Simples Nacional com a exclusão dos inativos, inadimplentes etc. Na UR FEIRA DE SANTANA, o maior saldo de MEI ocorre em 2021 (14.367) e o menor em 2018 (-2.764). O maior saldo de MPE ocorre em 2021 (4.019) e o menor em 2016 (-523). O maior saldo no TOTAL (MPE + MEI) ocorre em 2021 (18.386) e o menor em 2018 (-2.673).


HISTÓRICO MENSAL DO SALDO DE MEI, MPE E TOTAL, UR FEIRA DE SANTANA, JUN/2021 A JUL/2022



O SALDO mensal é calculado pela diferença entre novos cadastros e cadastros excluídos em cada mês. A queda brusca do SALDO em JANEIRO deve-se ao reprocessamento dos cadastros de MEI e MPE vinculados ao Simples Nacional com a exclusão dos inativos, inadimplentes etc. Na UR FEIRA DE SANTANA, o maior saldo de MEI ocorre em abr/22 (3.505) e o menor em jun/22 (-858). O maior saldo de MPE ocorre em mai/22 (2.708) e o menor em jun/22 (-1.863). O maior saldo no TOTAL (MPE + MEI) ocorre em mai/22 (5.018) e o menor em jun/22 (-2.721).

RANKING DE MEI+MPE DOS 5 PRINCIPAIS CNAES, UR FEIRA DE SANTANA, ACUMULADO ATÉ 31/07/2022


■ TOTAL ■ MEI ■ MPE



Na UR FEIRA DE SANTANA, considerando o acumulado até 31/07/2022, o CNAE com maior número de MEI+MPE é Comércio Varejista De Artigos Do Vestuário E Acessórios, com 9.941, representando 7,2% do TOTAL de MEI+MPE. Desse montante, 75,5% são MEI (7.510) e 24,5% são MPE (2.431).

RANKING DE MEI DOS 5 PRINCIPAIS CNAES, UR FEIRA DE SANTANA, ACUMULADO ATÉ 31/07/2022


■ TOTAL ■ MEI ■ MPE



Na UR FEIRA DE SANTANA, considerando o acumulado até 31/07/2022, o CNAE com maior número de MEI é Comércio Varejista De Artigos Do Vestuário E Acessórios, com 7.510, representando 75,5% do total dentro do segmento e 8,4% do TOTAL de MEI.


RANKING DE MPE DOS 5 PRINCIPAIS CNAES, UR FEIRA DE SANTANA, ACUMULADO ATÉ 31/07/2022

■ TOTAL ■ MEI ■ MPE



Na UR FEIRA DE SANTANA, considerando o acumulado até 31/07/2022, o CNAE com maior número de MPE é Comércio Varejista De Mercadorias Em Geral, Com Predominância De Produtos Alimentícios - Minimercados, Mercarias E Armazéns, com 3.395, representando 37,7% do total dentro do segmento e 7,2% do TOTAL de MPE.

PERCENTUAL DE ADIMPLÊNCIA E INADIMPLÊNCIA DO MEI, UR FEIRA DE SANTANA, DEZEMBRO/2021



No caso do MEI estar inadimplente com os pagamentos (DAS), qual é o prejuízo ou penalidade que o MEI terá junto ao INSS/Previdência Social?

Primeiro, não terá esse tempo inadimplente contado para nenhum benefício da previdência social.

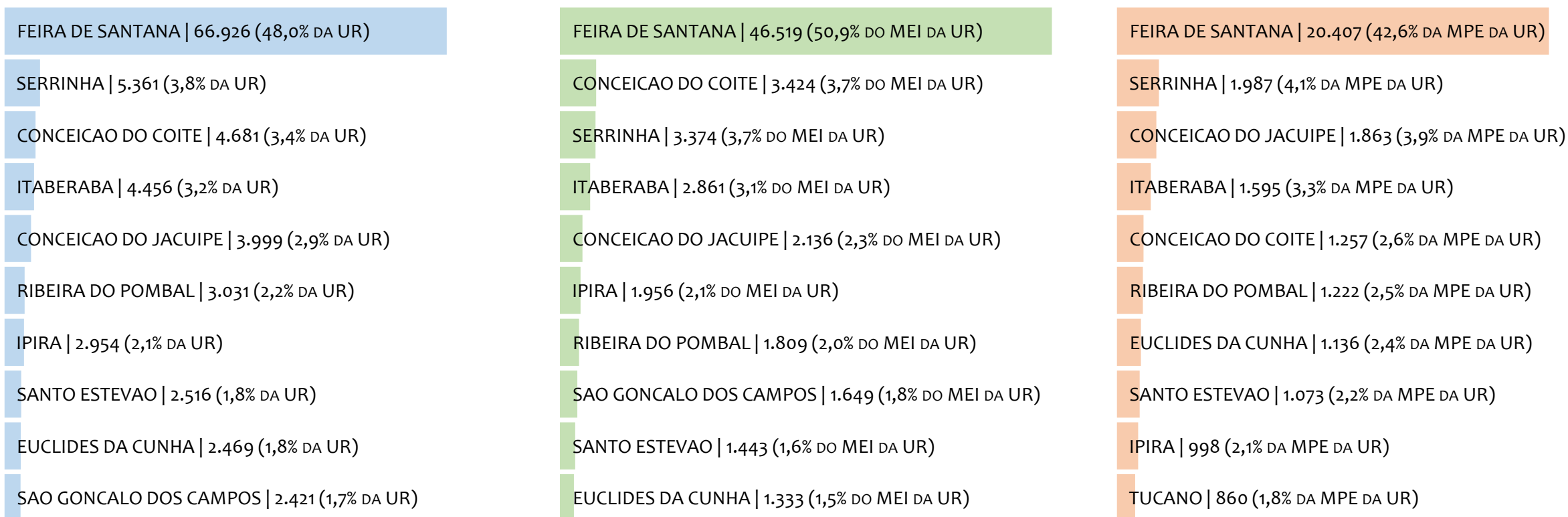
Segundo, caso necessite de algum benefício não programado, como auxílio doença, pensão por morte ou salário maternidade, por exemplo, poderá não ter direito a esses.

Além disso, quando for recolher as contribuições atrasadas, terá que calcular os valores acrescidos de multa e juros.

Na UR FEIRA DE SANTANA, considerando o acumulado até dezembro/2021, o percentual de MEI ADIMPLENTES é de 58,1% (49.739).

RANKING POR MUNICÍPIO, UR FEIRA DE SANTANA, ACUMULADO ATÉ JULHO/2022

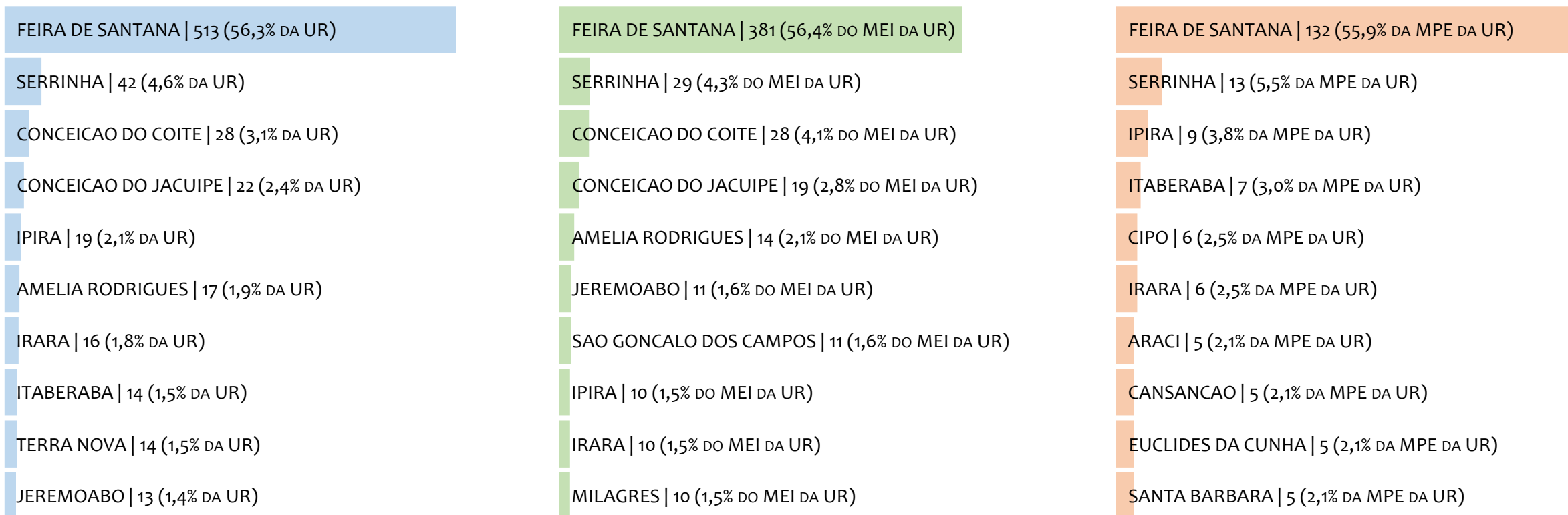
■ TOTAL ■ MEI ■ MPE



Na UR FEIRA DE SANTANA, no acumulado até julho/2022, FEIRA DE SANTANA é o município com maior número de MEI+MPE com 66.926 empresas, representando 48,0% do total de MEI+MPE da UR. Quanto ao MEI, FEIRA DE SANTANA é o município com maior quantitativo com 46.519, representando 50,9% do total de MEI da UR e 33,4% do total da UR cadastradas no SIMPLES. Quanto a MPE, FEIRA DE SANTANA é o município com maior quantitativo com 20.407, representando 42,6% do total de MPE da UR e 14,6% do total da UR cadastradas no SIMPLES.

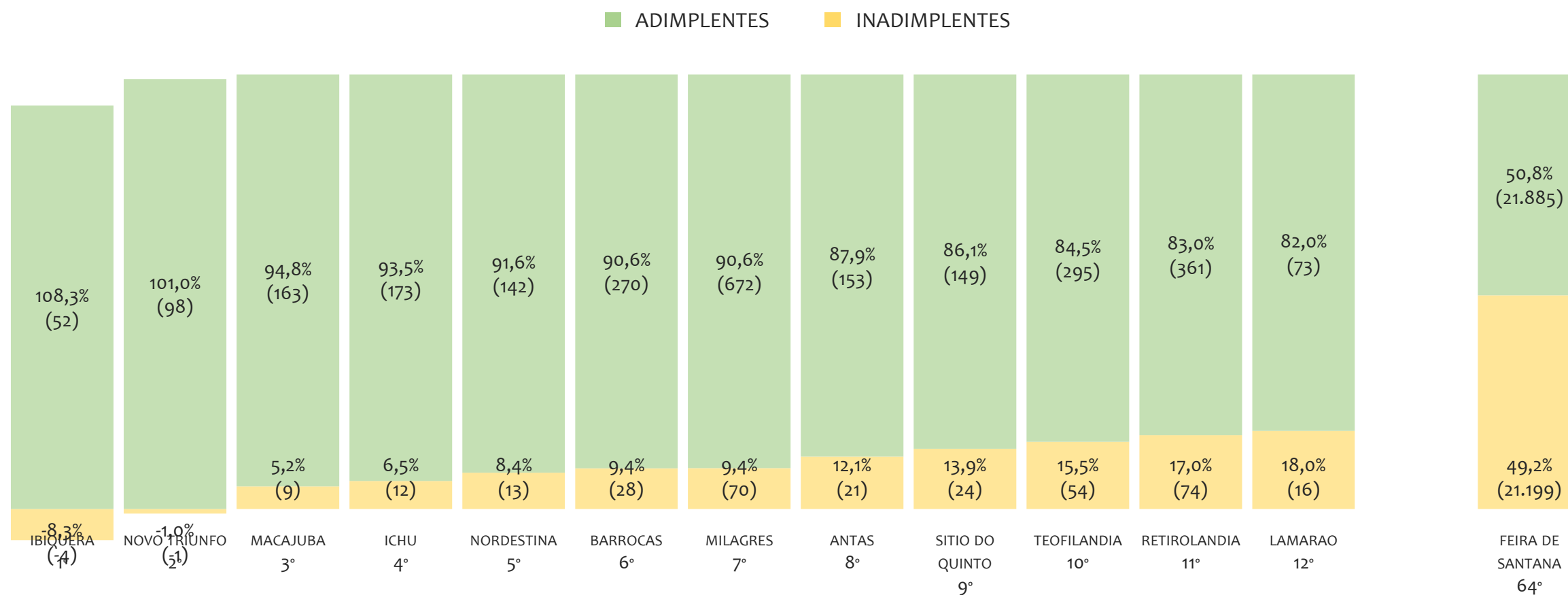
RANKING POR MUNICÍPIO, UR FEIRA DE SANTANA, SALDO DE JULHO/2022

■ TOTAL ■ MEI ■ MPE



Na UR FEIRA DE SANTANA, considerando o SALDO de julho/2022, FEIRA DE SANTANA é o município com maior SALDO de MEI+MPE com 513 empresas, representando 56,3% do SALDO de MEI+MPE da UR. Quanto ao MEI, FEIRA DE SANTANA é o município de maior SALDO com 381, representando 56,4% do SALDO de MEI da UR e 41,8% do SALDO de empresas da UR cadastradas no SIMPLES. Quanto a MPE, FEIRA DE SANTANA é o município com maior SALDO com 132, representando 55,9% do SALDO de MPE da UR e 14,5% do SALDO de empresas da UR cadastradas no SIMPLES.

RANKING DE ADIMPLÊNCIA E INADIMPLÊNCIA DO MEI, UR FEIRA DE SANTANA, POR MUNICÍPIO, DEZEMBRO/2021



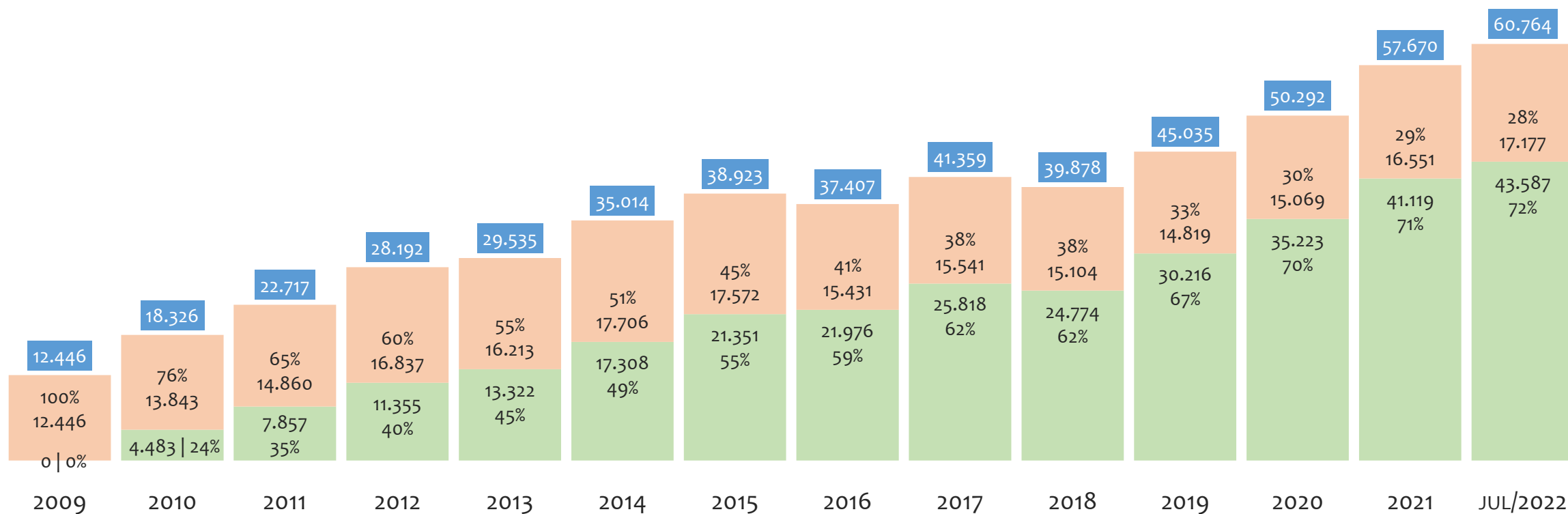
Na UR FEIRA DE SANTANA, considerando o acumulado até dezembro/2021, o município IBIQUERA apresenta o maior PERCENTUAL de ADIMPLENTES dentro do mesmo município com 108,3% (52 adimplentes), sendo que este grupo equivale a 0,1% dos ADIMPLENTES da UR FEIRA DE SANTANA.



UR ILHÉUS

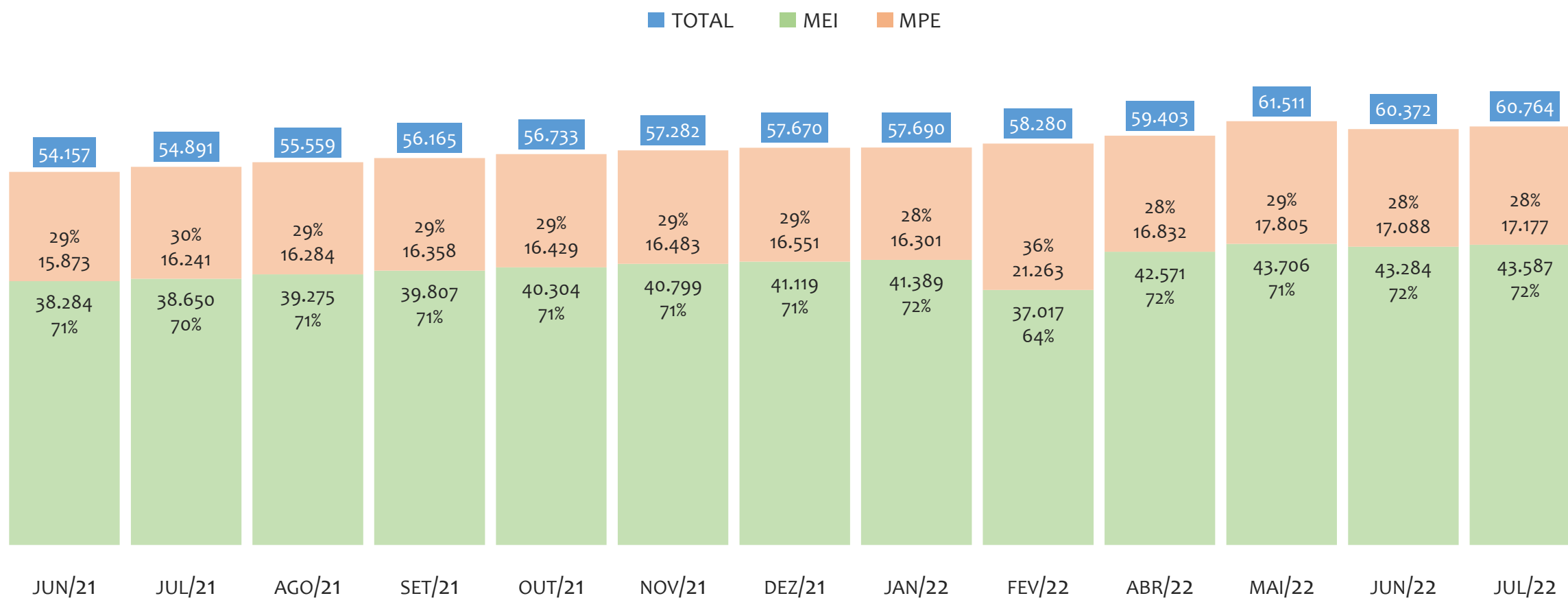
HISTÓRICO ANUAL DO ACUMULADO DE MEI, MPE E TOTAL, UR ILHÉUS, 2009 A JULHO/2022

■ TOTAL ■ MEI ■ MPE



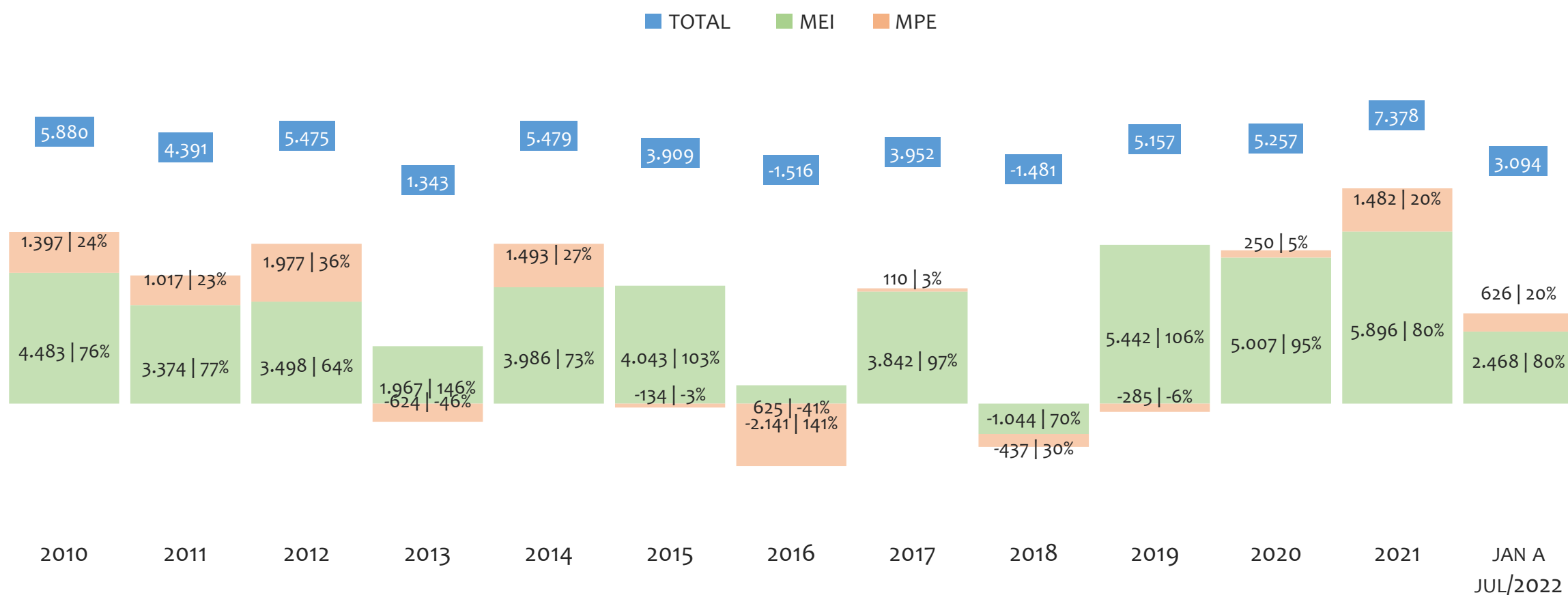
Na UR ILHÉUS, de 2009 a julho/2022, o crescimento de microempreendedores individuais (MEI) de 43586900% (0 para 43.587) é superior ao crescimento de micro e pequenas empresas (MPE) de 38% (12.446 para 17.177). No TOTAL (MEI + MPE), o crescimento no mesmo período é de 388% (12.446 para 60.764). A taxa média de crescimento anual composta é de 195% ao ano para MEI, 3% ao ano para MPE e 13% ao ano para MEI + MPE. Ainda neste mesmo período, a participação do MEI cresceu de 0% para 72% do total das empresas cadastradas no SIMPLES NACIONAL.

HISTÓRICO MENSAL DO ACUMULADO DE MEI, MPE E TOTAL, UR ILHÉUS, JUN/2021 A JUL/2022



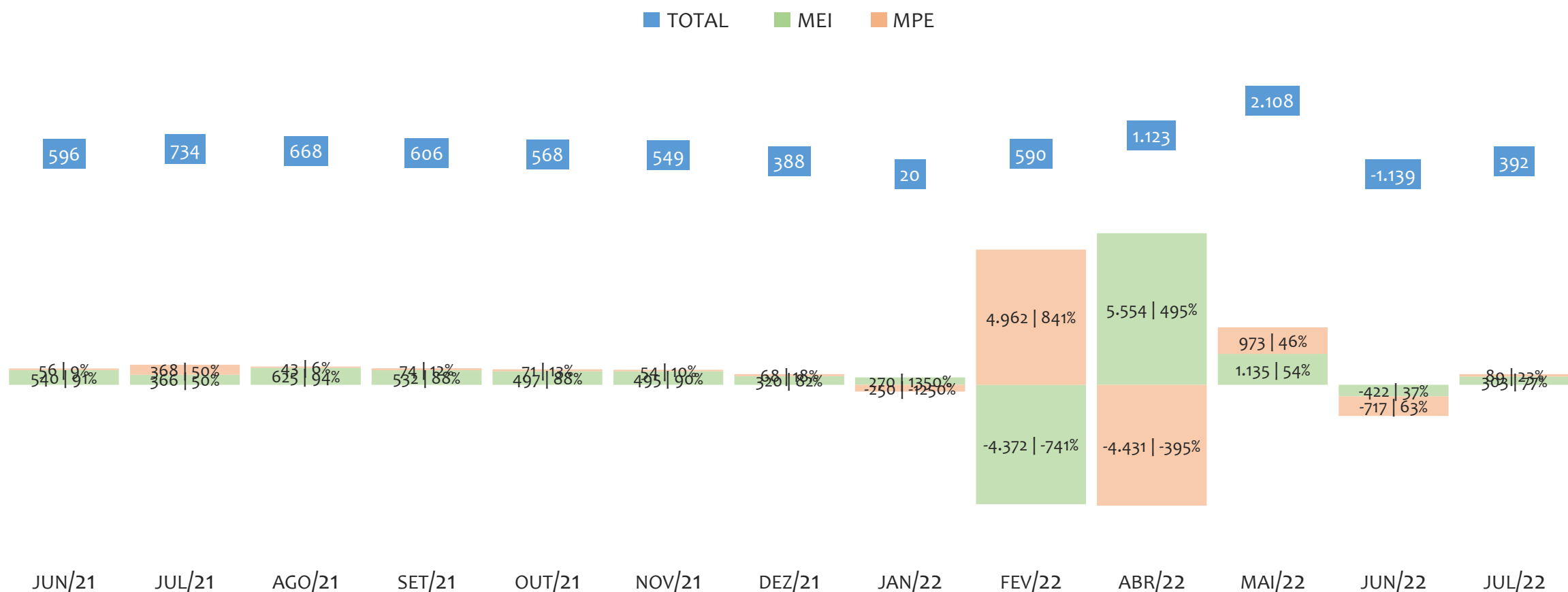
Na UR ILHÉUS, de junho/2021 a julho/2022, o crescimento de microempreendedores individuais (MEI) de 13,9% (38.284 para 43.587) é superior ao crescimento de micro e pequenas empresas (MPE) de 8,2% (15.873 para 17.177). No TOTAL (MEI + MPE), o crescimento no mesmo período é de 12,2% (54.157 para 60.764). A taxa média de crescimento mensal composta é de 1,1% ao mês para MEI, 0,7% ao mês para MPE e 1,0% ao mês para MEI + MPE. Ainda neste mesmo período, a participação do MEI cresceu de 71% para 72% do total das empresas cadastradas no SIMPLES NACIONAL.

HISTÓRICO ANUAL DO SALDO DE MEI, MPE E TOTAL, UR ILHÉUS, 2010 A JULHO/2022



O SALDO anual é calculado pela diferença entre novos cadastros e cadastros excluídos em cada ano. A queda brusca do SALDO em 2016 e 2018 deve-se ao reprocessamento acumulado dos cadastros de MEI e MPE vinculados ao Simples Nacional com a exclusão dos inativos, inadimplentes etc. Na UR ILHÉUS, o maior saldo de MEI ocorre em 2021 (5.896) e o menor em 2018 (-1.044). O maior saldo de MPE ocorre em 2012 (1.977) e o menor em 2016 (-2.141). O maior saldo no TOTAL (MPE + MEI) ocorre em 2021 (7.378) e o menor em 2016 (-1.516).

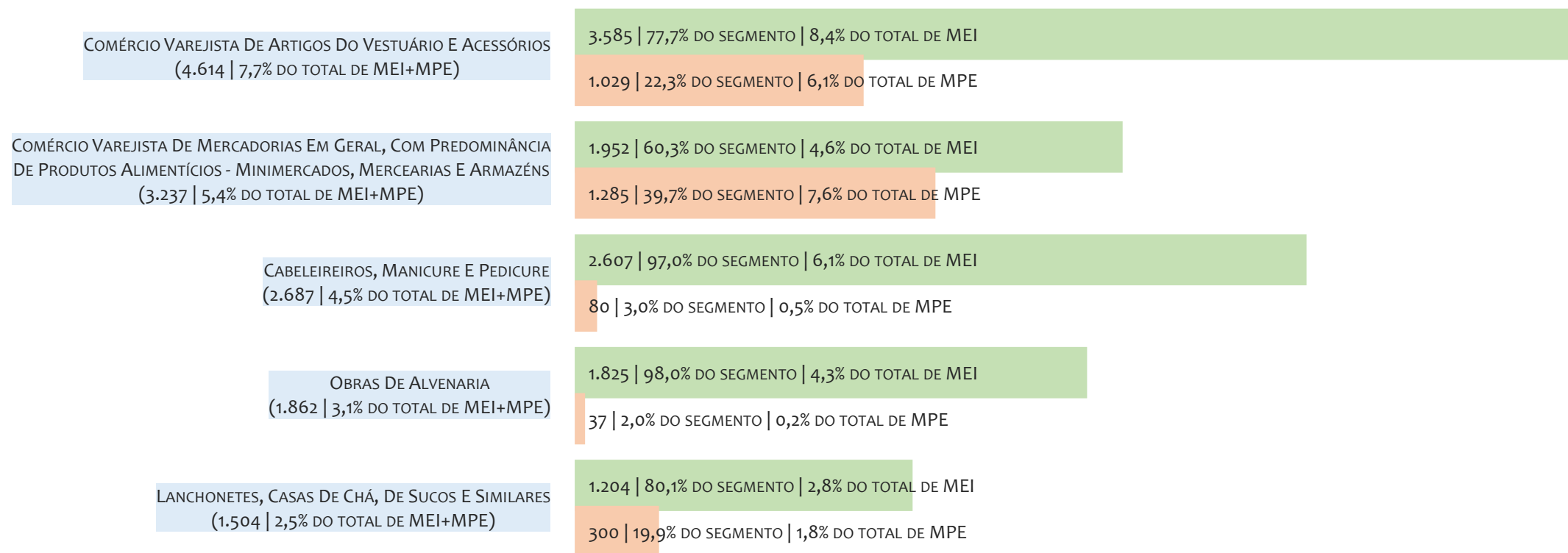
HISTÓRICO MENSAL DO SALDO DE MEI, MPE E TOTAL, UR ILHÉUS, JUN/2021 A JUL/2022



O SALDO mensal é calculado pela diferença entre novos cadastros e cadastros excluídos em cada mês. A queda brusca do SALDO em JANEIRO deve-se ao reprocessamento dos cadastros de MEI e MPE vinculados ao Simples Nacional com a exclusão dos inativos, inadimplentes etc. Na UR ILHÉUS, o maior saldo de MEI ocorre em abr/22 (5.554) e o menor em fev/22 (-4.372). O maior saldo de MPE ocorre em fev/22 (4.962) e o menor em abr/22 (-4.431). O maior saldo no TOTAL (MPE + MEI) ocorre em mai/22 (2.108) e o menor em jun/22 (-1.139).

RANKING DE MEI+MPE DOS 5 PRINCIPAIS CNAES, UR ILHÉUS, ACUMULADO ATÉ 31/07/2022


■ TOTAL ■ MEI ■ MPE



Na UR ILHÉUS, considerando o acumulado até 31/07/2022, o CNAE com maior número de MEI+MPE é Comércio Varejista De Artigos Do Vestuário E Acessórios, com 4.614, representando 7,7% do TOTAL de MEI+MPE. Desse montante, 77,7% são MEI (3.585) e 22,3% são MPE (1.029).

RANKING DE MEI DOS 5 PRINCIPAIS CNAES, UR ILHÉUS, ACUMULADO ATÉ 31/07/2022

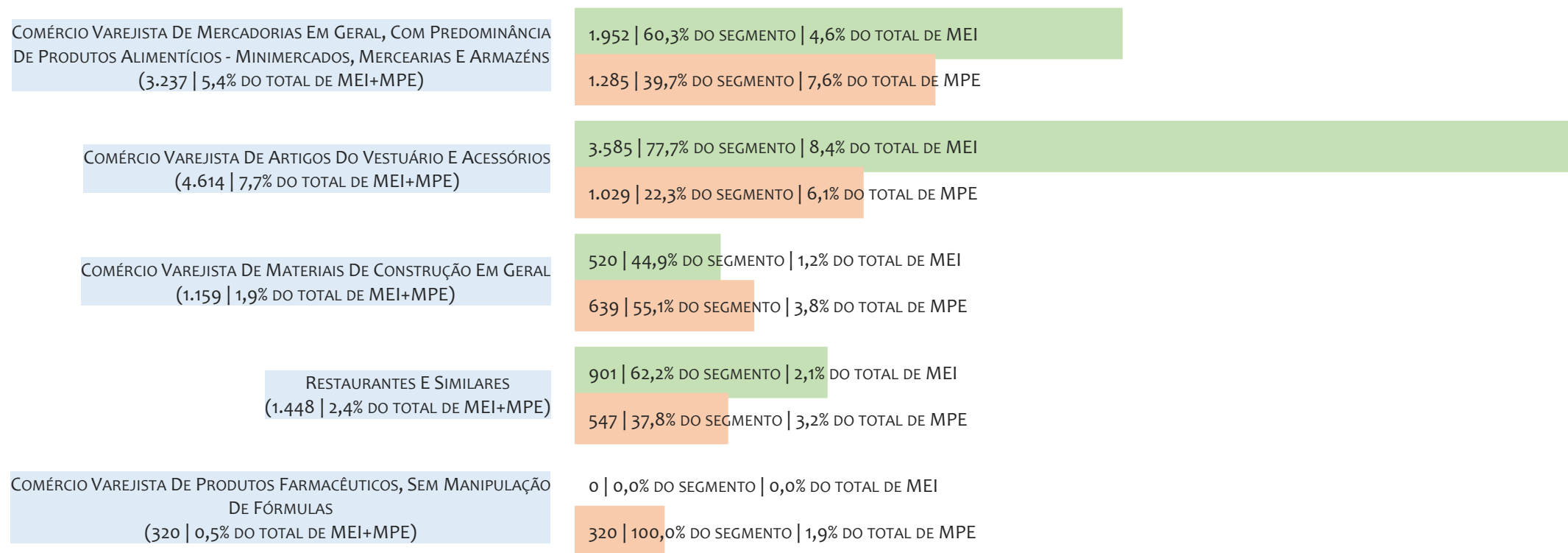
■ TOTAL ■ MEI ■ MPE



Na UR ILHÉUS, considerando o acumulado até 31/07/2022, o CNAE com maior número de MEI é Comércio Varejista De Artigos Do Vestuário E Acessórios, com 3.585, representando 77,7% do total dentro do segmento e 8,4% do TOTAL de MEI.


RANKING DE MPE DOS 5 PRINCIPAIS CNAES, UR ILHÉUS, ACUMULADO ATÉ 31/07/2022

■ TOTAL ■ MEI ■ MPE



Na UR ILHÉUS, considerando o acumulado até 31/07/2022, o CNAE com maior número de MPE é Comércio Varejista De Mercadorias Em Geral, Com Predominância De Produtos Alimentícios - Minimercados, Mercearias E Armazéns, com 1.285, representando 39,7% do total dentro do segmento e 7,6% do TOTAL de MPE.

PERCENTUAL DE ADIMPLÊNCIA E INADIMPLÊNCIA DO MEI, UR ILHÉUS, DEZEMBRO/2021



No caso do MEI estar inadimplente com os pagamentos (DAS), qual é o prejuízo ou penalidade que o MEI terá junto ao INSS/Previdência Social?

Primeiro, não terá esse tempo inadimplente contado para nenhum benefício da previdência social.

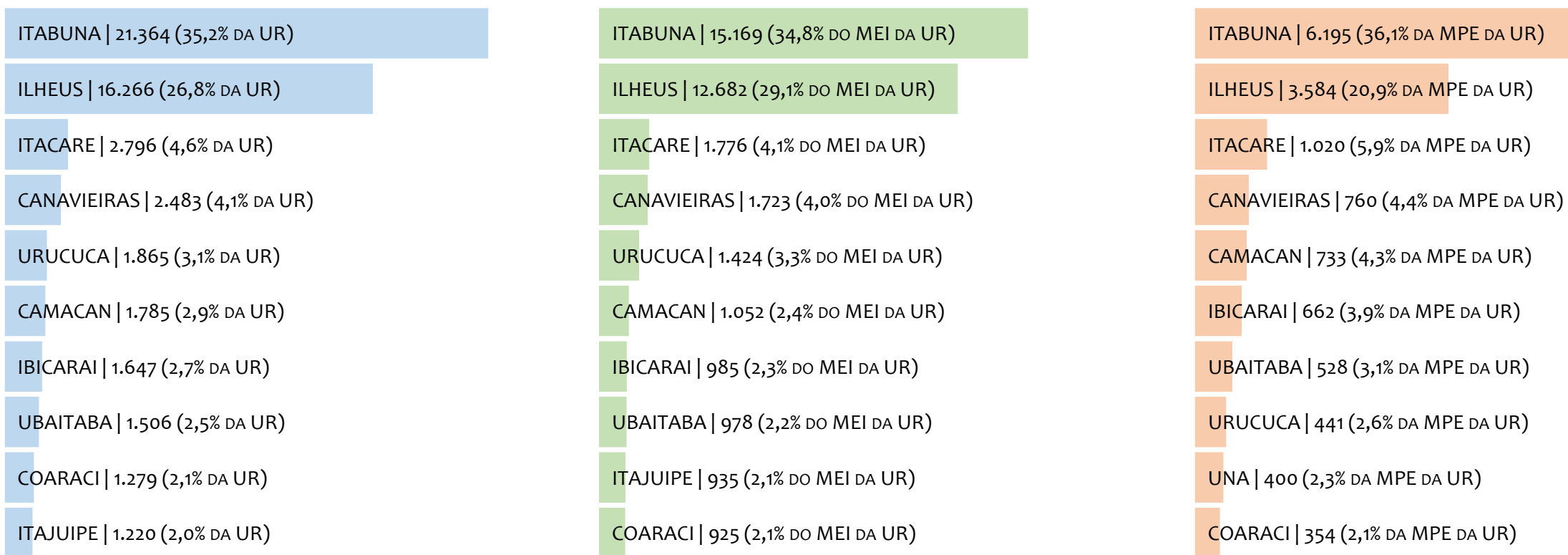
Segundo, caso necessite de algum benefício não programado, como auxílio doença, pensão por morte ou salário maternidade, por exemplo, poderá não ter direito a esses.

Além disso, quando for recolher as contribuições atrasadas, terá que calcular os valores acrescidos de multa e juros.

Na UR ILHÉUS, considerando o acumulado até dezembro/2021, o percentual de MEI ADIMPLENTES é de 56,5% (23.231).

RANKING POR MUNICÍPIO, UR ILHÉUS, ACUMULADO ATÉ JULHO/2022

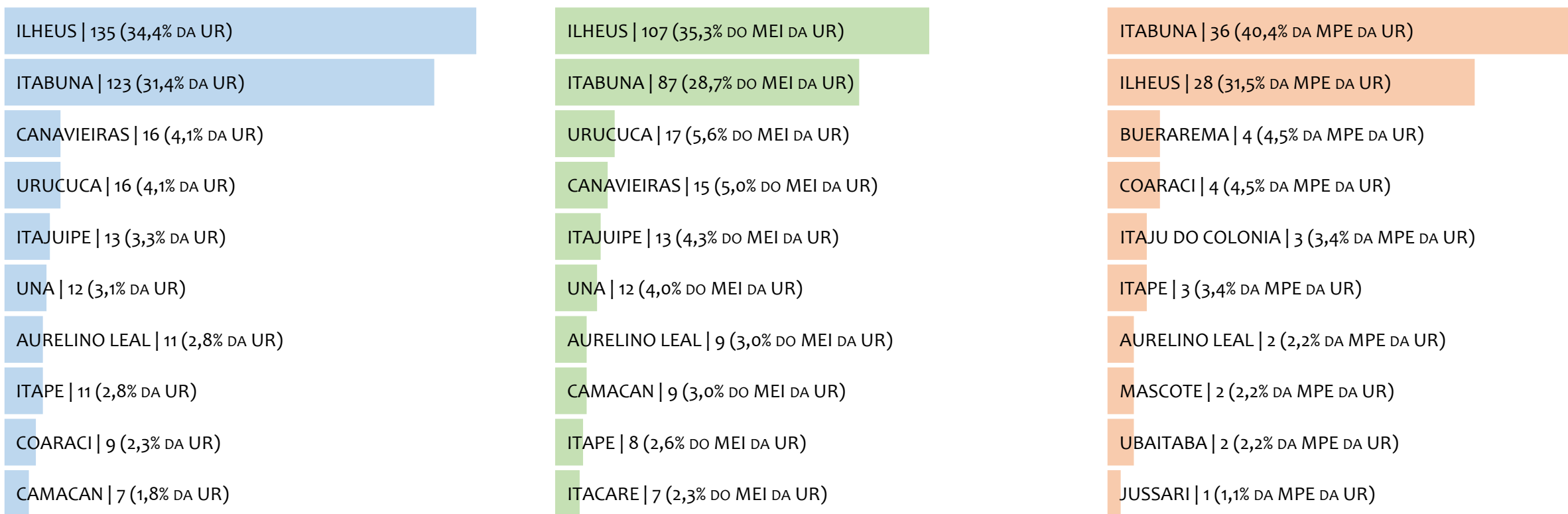
■ TOTAL ■ MEI ■ MPE



Na UR ILHÉUS, no acumulado até julho/2022, ITABUNA é o município com maior número de MEI+MPE com 21.364 empresas, representando 35,2% do total de MEI+MPE da UR. Quanto ao MEI, ITABUNA é o município com maior quantitativo com 15.169, representando 34,8% do total de MEI da UR e 25,0% do total da UR cadastradas no SIMPLES. Quanto a MPE, ITABUNA é o município com maior quantitativo com 6.195, representando 36,1% do total de MPE da UR e 10,2% do total da UR cadastradas no SIMPLES.

RANKING POR MUNICÍPIO, UR ILHÉUS, SALDO DE JULHO/2022

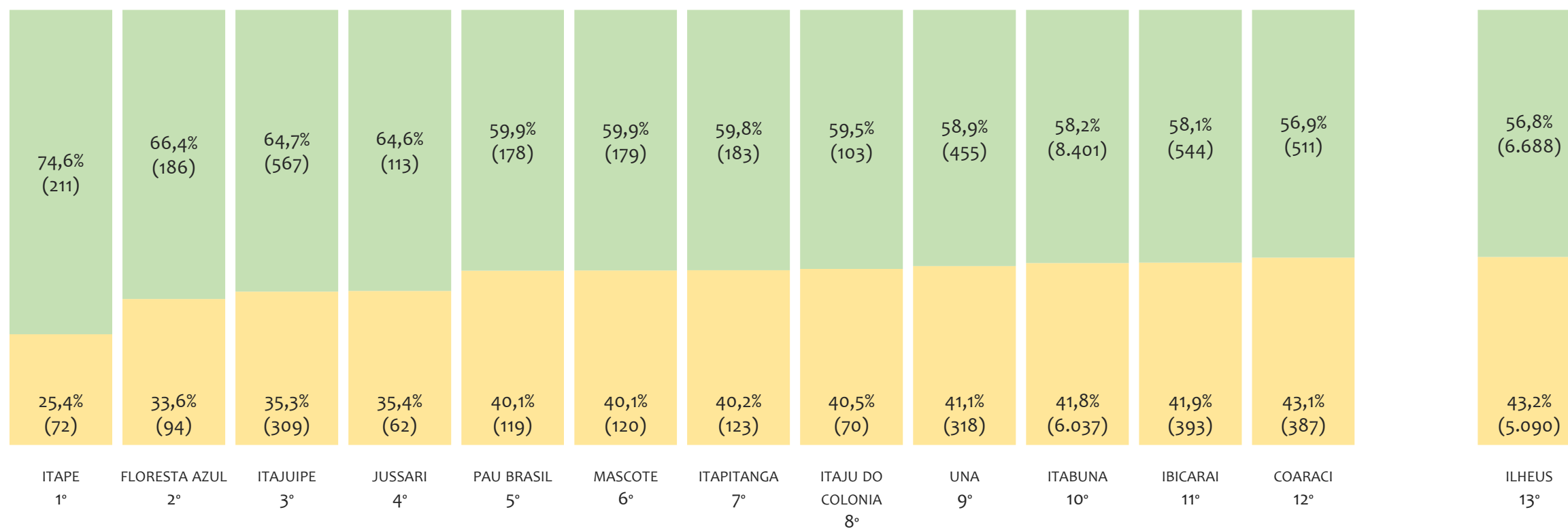
■ TOTAL ■ MEI ■ MPE



Na UR ILHÉUS, considerando o SALDO de julho/2022, ILHEUS é o município com maior SALDO de MEI+MPE com 135 empresas, representando 34,4% do SALDO de MEI+MPE da UR. Quanto ao MEI, ILHEUS é o município de maior SALDO com 107, representando 35,3% do SALDO de MEI da UR e 27,3% do SALDO de empresas da UR cadastradas no SIMPLES. Quanto a MPE, ITABUNA é o município com maior SALDO com 36, representando 40,4% do SALDO de MPE da UR e 9,2% do SALDO de empresas da UR cadastradas no SIMPLES.

RANKING DE ADIMPLÊNCIA E INADIMPLÊNCIA DO MEI, UR ILHÉUS, POR MUNICÍPIO, DEZEMBRO/2021

■ ADIMPLENTES ■ INADIMPLENTES

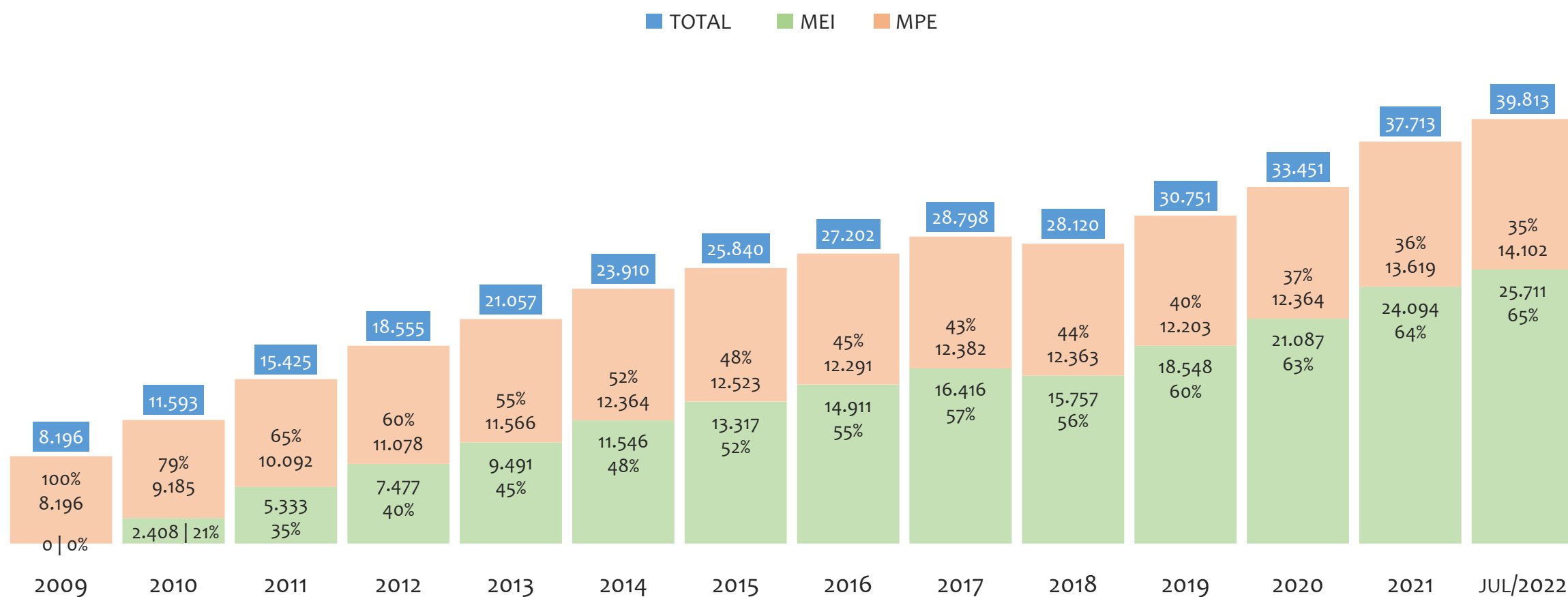


Na UR ILHÉUS, considerando o acumulado até dezembro/2021, o município ITAPE apresenta o maior PERCENTUAL de ADIMPLENTES dentro do mesmo município com 74,6% (211 adimplentes), sendo que este grupo equivale a 0,6% dos ADIMPLENTES da UR ILHÉUS.



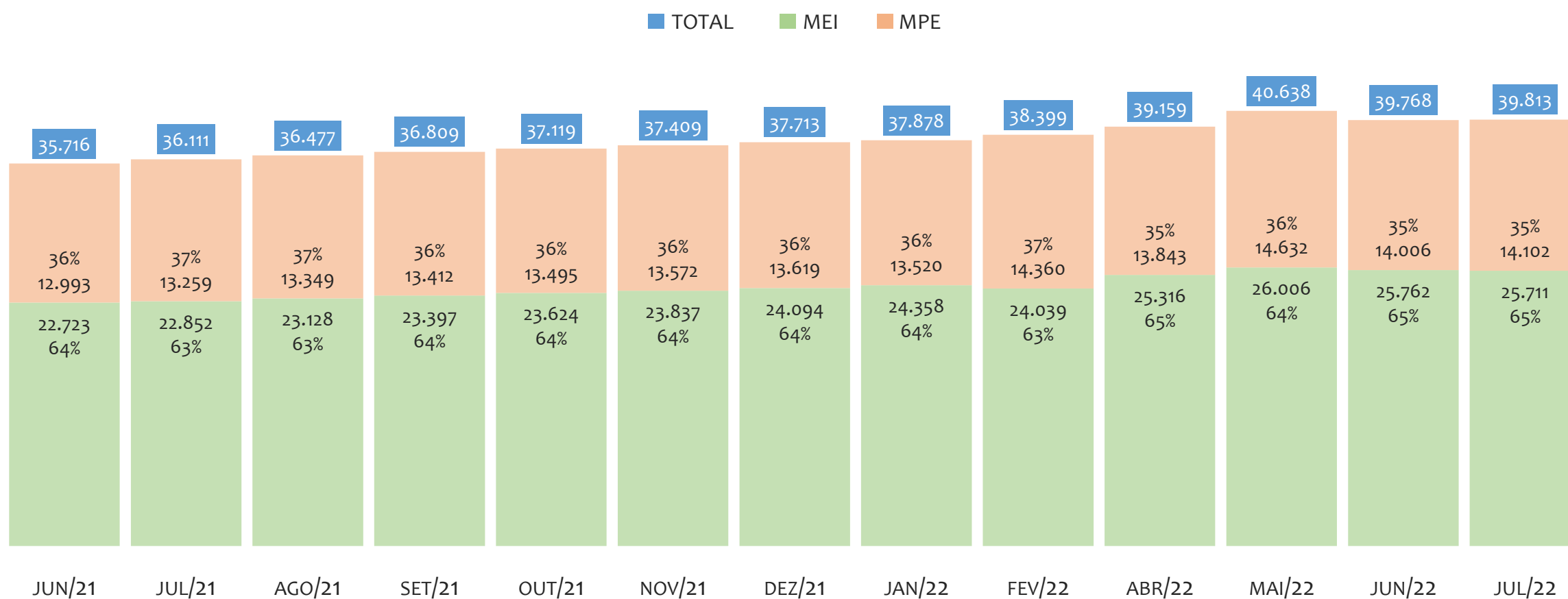
UR JACOBINA

HISTÓRICO ANUAL DO ACUMULADO DE MEI, MPE E TOTAL, UR JACOBINA, 2009 A JULHO/2022



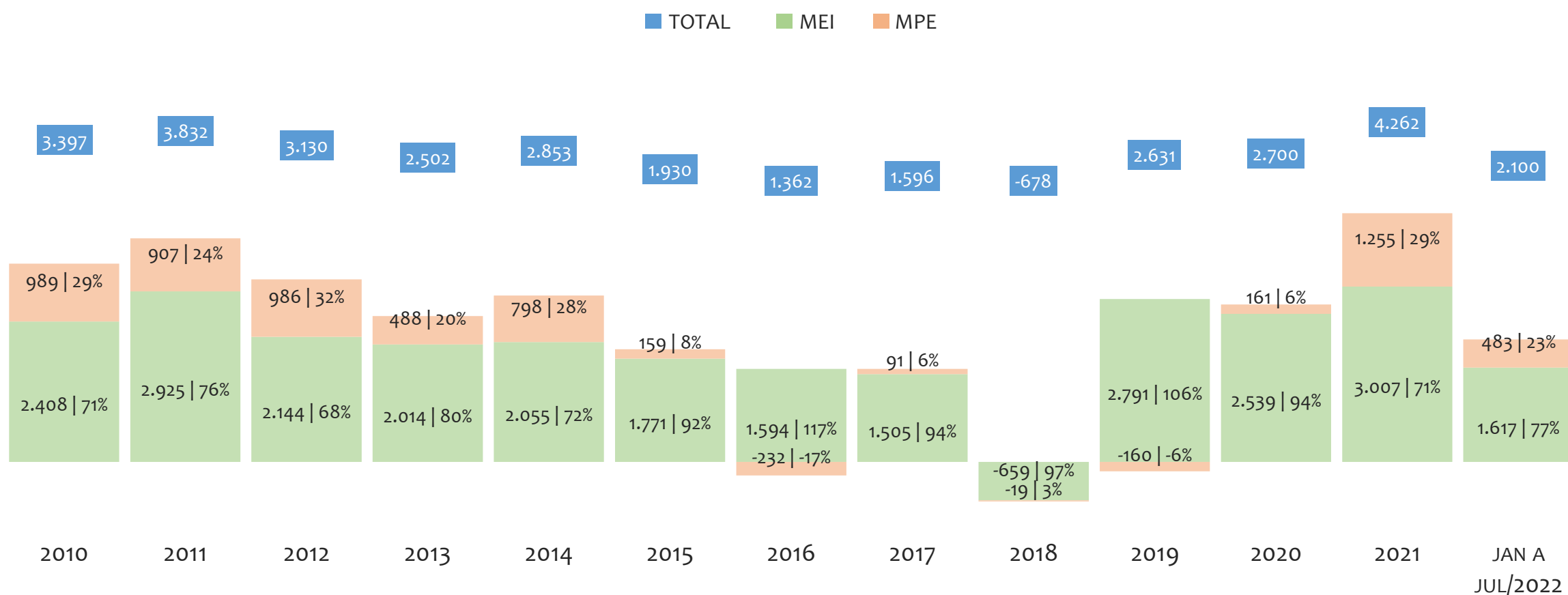
Na UR JACOBINA, de 2009 a julho/2022, o crescimento de microempreendedores individuais (MEI) de 25710900% (0 para 25.711) é superior ao crescimento de micro e pequenas empresas (MPE) de 72% (8.196 para 14.102). No TOTAL (MEI + MPE), o crescimento no mesmo período é de 386% (8.196 para 39.813). A taxa média de crescimento anual composta é de 182% ao ano para MEI, 4% ao ano para MPE e 13% ao ano para MEI + MPE. Ainda neste mesmo período, a participação do MEI cresceu de 0% para 65% do total das empresas cadastradas no SIMPLES NACIONAL.

HISTÓRICO MENSAL DO ACUMULADO DE MEI, MPE E TOTAL, UR JACOBINA, JUN/2021 A JUL/2022



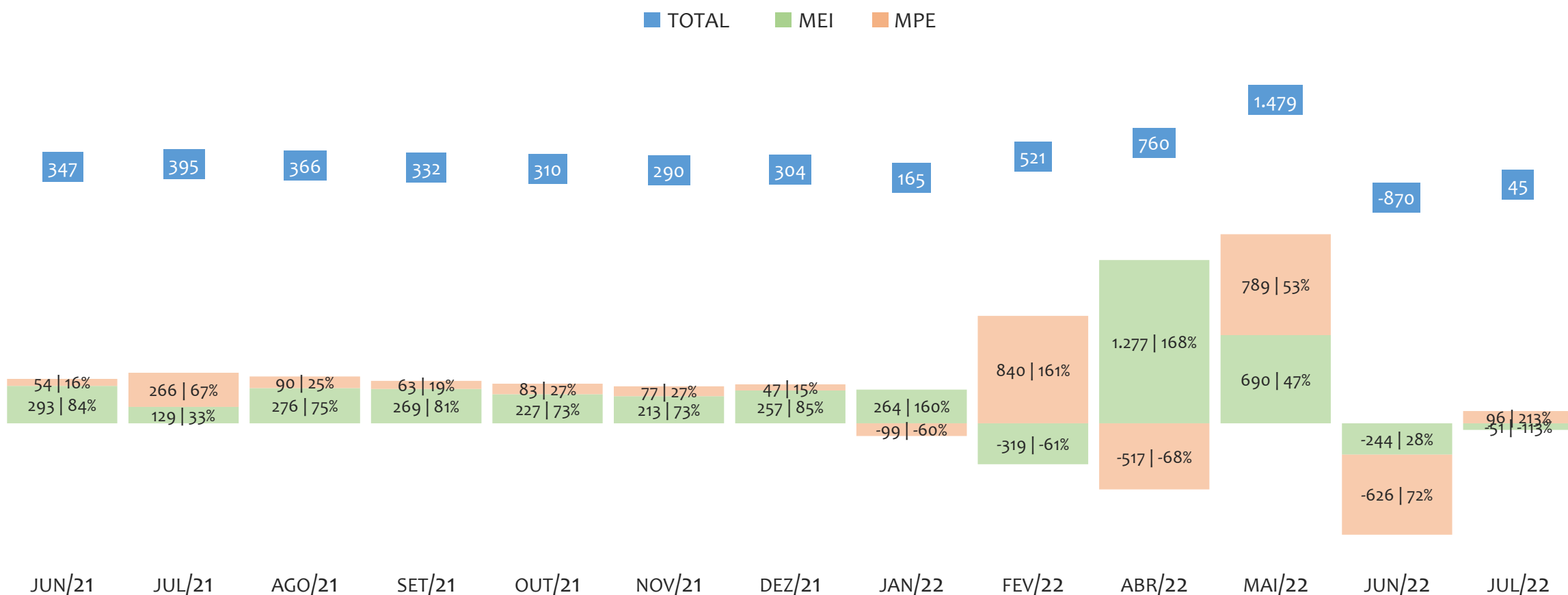
Na UR JACOBINA, de junho/2021 a julho/2022, o crescimento de microempreendedores individuais (MEI) de 13,1% (22.723 para 25.711) é superior ao crescimento de micro e pequenas empresas (MPE) de 8,5% (12.993 para 14.102). No TOTAL (MEI + MPE), o crescimento no mesmo período é de 11,5% (35.716 para 39.813). A taxa média de crescimento mensal composta é de 1,0% ao mês para MEI, 0,7% ao mês para MPE e 0,9% ao mês para MEI + MPE. Ainda neste mesmo período, a participação do MEI cresceu de 64% para 65% do total das empresas cadastradas no SIMPLES NACIONAL.

HISTÓRICO ANUAL DO SALDO DE MEI, MPE E TOTAL, UR JACOBINA, 2010 A JULHO/2022



O SALDO anual é calculado pela diferença entre novos cadastros e cadastros excluídos em cada ano. A queda brusca do SALDO em 2016 e 2018 deve-se ao reprocessamento acumulado dos cadastros de MEI e MPE vinculados ao Simples Nacional com a exclusão dos inativos, inadimplentes etc. Na UR JACOBINA, o maior saldo de MEI ocorre em 2021 (3.007) e o menor em 2018 (-659). O maior saldo de MPE ocorre em 2021 (1.255) e o menor em 2016 (-232). O maior saldo no TOTAL (MPE + MEI) ocorre em 2021 (4.262) e o menor em 2018 (-678).


HISTÓRICO MENSAL DO SALDO DE MEI, MPE E TOTAL, UR JACOBINA, JUN/2021 A JUL/2022



O SALDO mensal é calculado pela diferença entre novos cadastros e cadastros excluídos em cada mês. A queda brusca do SALDO em JANEIRO deve-se ao reprocessamento dos cadastros de MEI e MPE vinculados ao Simples Nacional com a exclusão dos inativos, inadimplentes etc. Na UR JACOBINA, o maior saldo de MEI ocorre em abr/22 (1.277) e o menor em fev/22 (-319). O maior saldo de MPE ocorre em fev/22 (840) e o menor em jun/22 (-626). O maior saldo no TOTAL (MPE + MEI) ocorre em mai/22 (1.479) e o menor em jun/22 (-870).

RANKING DE MEI+MPE DOS 5 PRINCIPAIS CNAES, UR JACOBINA, ACUMULADO ATÉ 31/07/2022


■ TOTAL ■ MEI ■ MPE



Na UR JACOBINA, considerando o acumulado até 31/07/2022, o CNAE com maior número de MEI+MPE é Comércio Varejista De Mercadorias Em Geral, Com Predominância De Produtos Alimentícios - Minimercados, Mercearias E Armazéns, com 3.693, representando 9,5% do TOTAL de MEI+MPE. Desse montante, 61,7% são MEI (2.277) e 38,3% são MPE (1.416).

RANKING DE MEI DOS 5 PRINCIPAIS CNAES, UR JACOBINA, ACUMULADO ATÉ 31/07/2022


■ TOTAL ■ MEI ■ MPE



Na UR JACOBINA, considerando o acumulado até 31/07/2022, o CNAE com maior número de MEI é Comércio Varejista De Mercadorias Em Geral, Com Predominância De Produtos Alimentícios - Minimercados, Mercearias E Armazéns, com 2.277, representando 61,7% do total dentro do segmento e 9,1% do TOTAL de MEI.

RANKING DE MPE DOS 5 PRINCIPAIS CNAES, UR JACOBINA, ACUMULADO ATÉ 31/07/2022

■ TOTAL ■ MEI ■ MPE



Na UR JACOBINA, considerando o acumulado até 31/07/2022, o CNAE com maior número de MPE é Comércio Varejista De Mercadorias Em Geral, Com Predominância De Produtos Alimentícios - Minimercados, Mercarias E Armazéns, com 1.416, representando 38,3% do total dentro do segmento e 10,2% do TOTAL de MPE.

PERCENTUAL DE ADIMPLÊNCIA E INADIMPLÊNCIA DO MEI, UR JACOBINA, DEZEMBRO/2021

OPTANTES
(24.094)

ADIMPLENTES
(16.214 | 67,3%)

INADIMPLENTES
(7.880 | 32,7%)

No caso do MEI estar inadimplente com os pagamentos (DAS), qual é o prejuízo ou penalidade que o MEI terá junto ao INSS/Previdência Social?

Primeiro, não terá esse tempo inadimplente contado para nenhum benefício da previdência social.

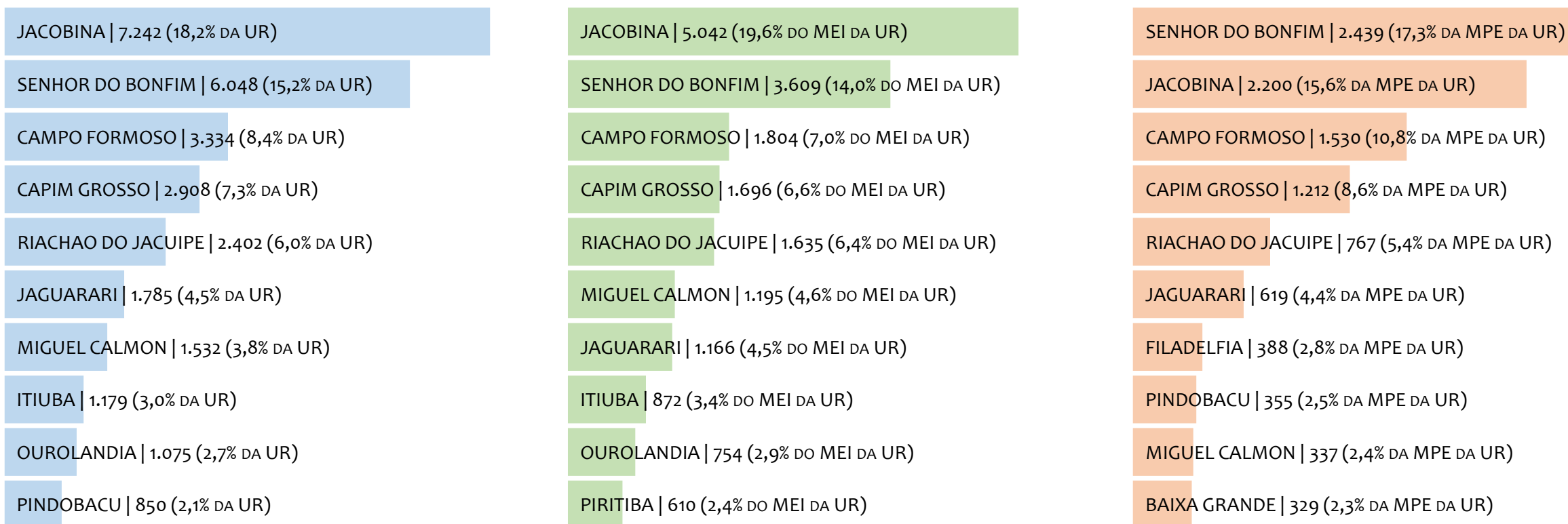
Segundo, caso necessite de algum benefício não programado, como auxílio doença, pensão por morte ou salário maternidade, por exemplo, poderá não ter direito a esses.

Além disso, quando for recolher as contribuições atrasadas, terá que calcular os valores acrescidos de multa e juros.

Na UR JACOBINA, considerando o acumulado até dezembro/2021, o percentual de MEI ADIMPLENTES é de 67,3% (16.214).

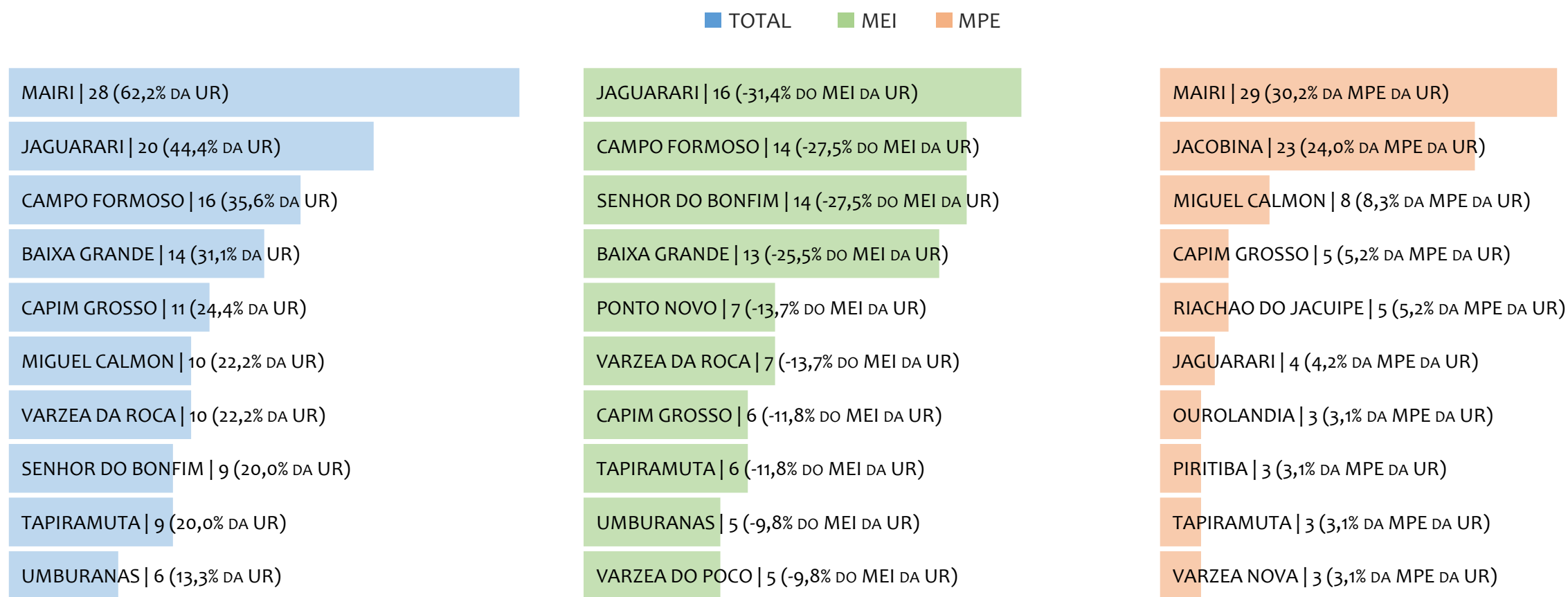
RANKING POR MUNICÍPIO, UR JACOBINA, ACUMULADO ATÉ JULHO/2022

■ TOTAL ■ MEI ■ MPE



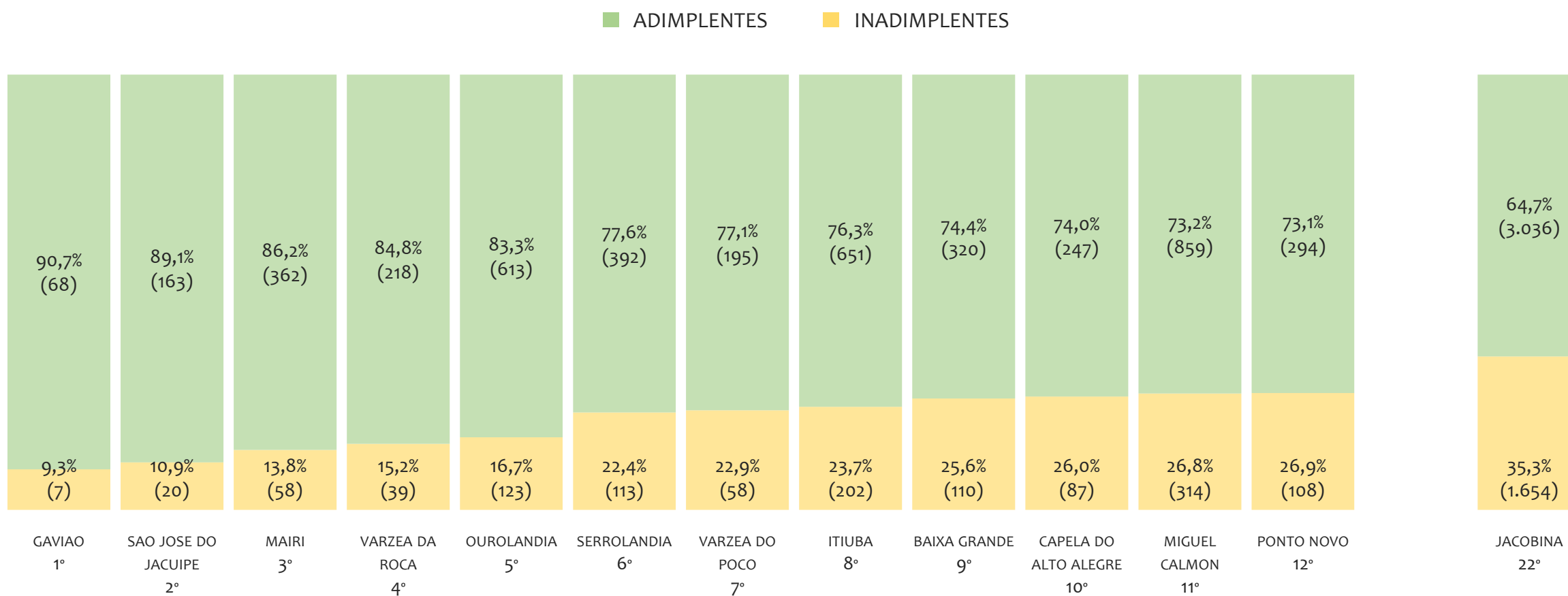
Na UR JACOBINA, no acumulado até julho/2022, JACOBINA é o município com maior número de MEI+MPE com 7.242 empresas, representando 18,2% do total de MEI+MPE da UR. Quanto ao MEI, JACOBINA é o município com maior quantitativo com 5.042, representando 19,6% do total de MEI da UR e 12,7% do total da UR cadastradas no SIMPLES. Quanto a MPE, SENHOR DO BONFIM é o município com maior quantitativo com 2.439, representando 17,3% do total de MPE da UR e 6,1% do total da UR cadastradas no SIMPLES.

RANKING POR MUNICÍPIO, UR JACOBINA, SALDO DE JULHO/2022



Na UR JACOBINA, considerando o SALDO de julho/2022, MAIRI é o município com maior SALDO de MEI+MPE com 28 empresas, representando 62,2% do SALDO de MEI+MPE da UR. Quanto ao MEI, JAGUARARI é o município de maior SALDO com 16, representando -31,4% do SALDO de MEI da UR e 35,6% do SALDO de empresas da UR cadastradas no SIMPLES. Quanto a MPE, MAIRI é o município com maior SALDO com 29, representando 30,2% do SALDO de MPE da UR e 64,4% do SALDO de empresas da UR cadastradas no SIMPLES.

RANKING DE ADIMPLÊNCIA E INADIMPLÊNCIA DO MEI, UR JACOBINA, POR MUNICÍPIO, DEZEMBRO/2021

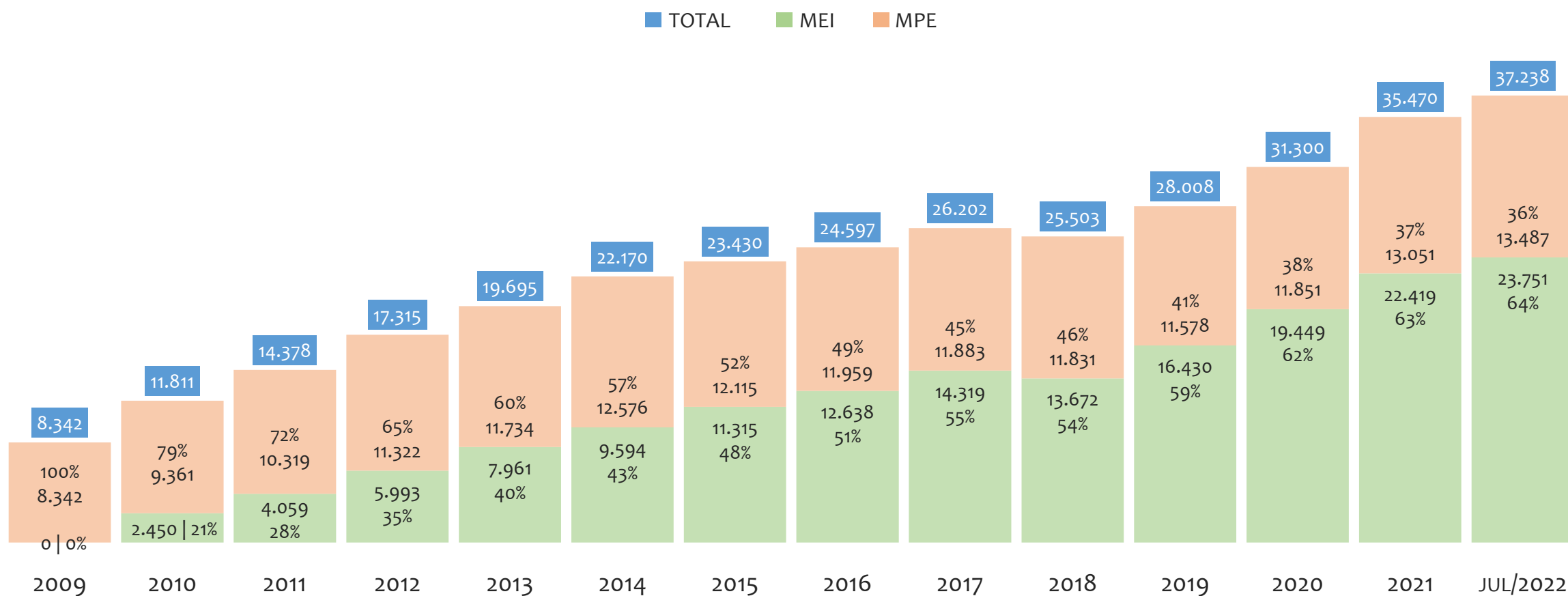


Na UR JACOBINA, considerando o acumulado até dezembro/2021, o município GAVIAO apresenta o maior PERCENTUAL de ADIMPLENTES dentro do mesmo município com 90,7% (68 adimplentes), sendo que este grupo equivale a 0,4% dos ADIMPLENTES da UR JACOBINA.



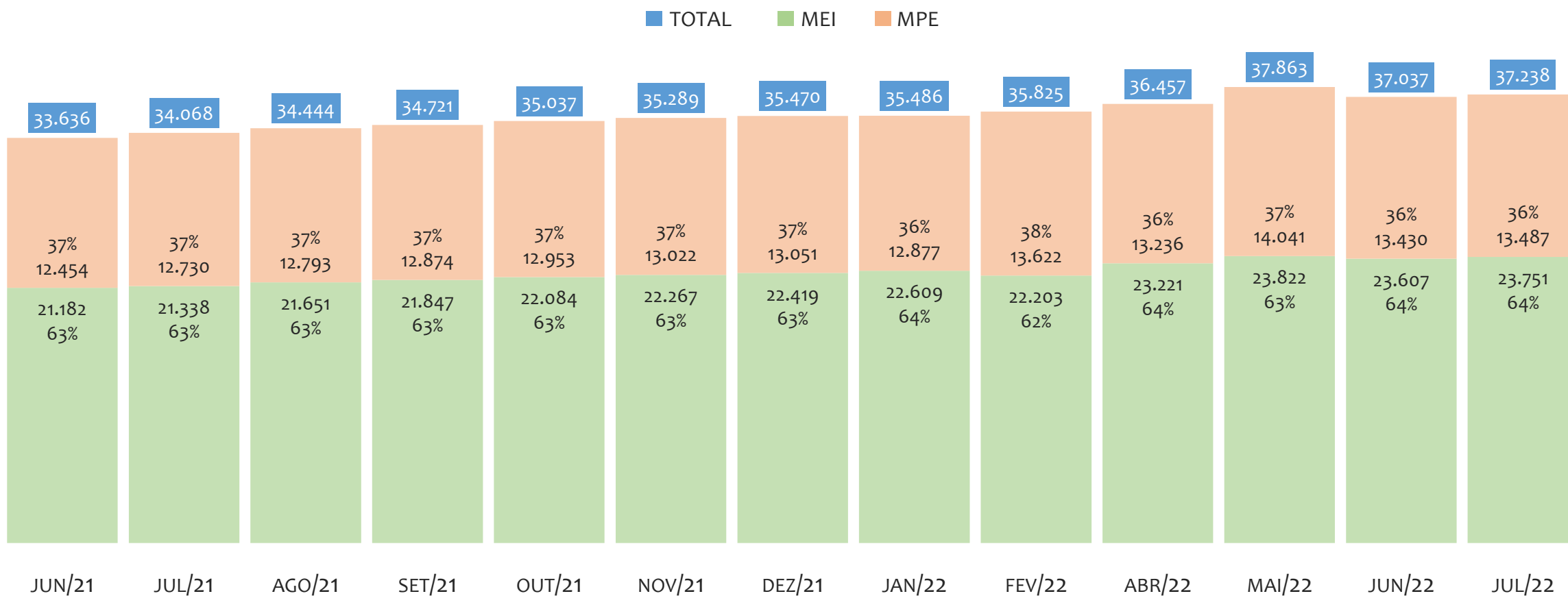
UR JUAZEIRO

HISTÓRICO ANUAL DO ACUMULADO DE MEI, MPE E TOTAL, UR JUAZEIRO, 2009 A JULHO/2022



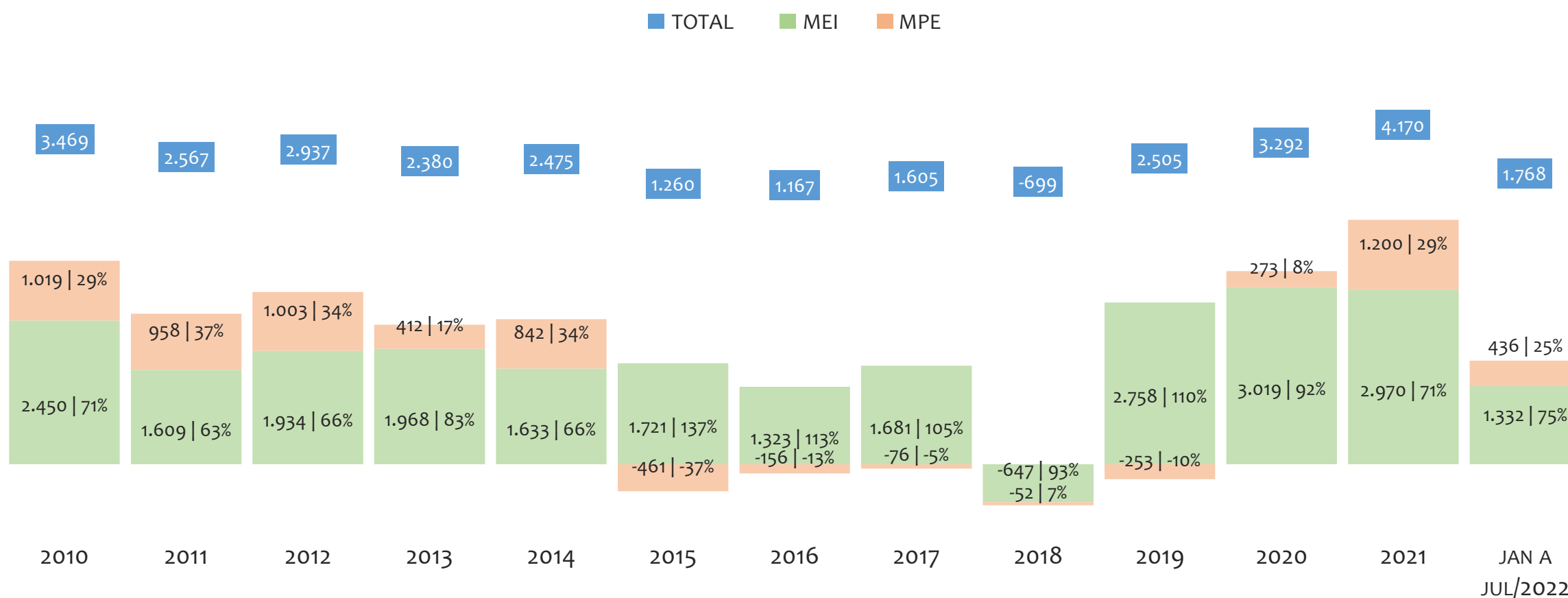
Na UR JUAZEIRO, de 2009 a julho/2022, o crescimento de microempreendedores individuais (MEI) de 23750900% (0 para 23.751) é superior ao crescimento de micro e pequenas empresas (MPE) de 62% (8.342 para 13.487). No TOTAL (MEI + MPE), o crescimento no mesmo período é de 346% (8.342 para 37.238). A taxa média de crescimento anual composta é de 181% ao ano para MEI, 4% ao ano para MPE e 12% ao ano para MEI + MPE. Ainda neste mesmo período, a participação do MEI cresceu de 0% para 64% do total das empresas cadastradas no SIMPLES NACIONAL.

HISTÓRICO MENSAL DO ACUMULADO DE MEI, MPE E TOTAL, UR JUAZEIRO, JUN/2021 A JUL/2022



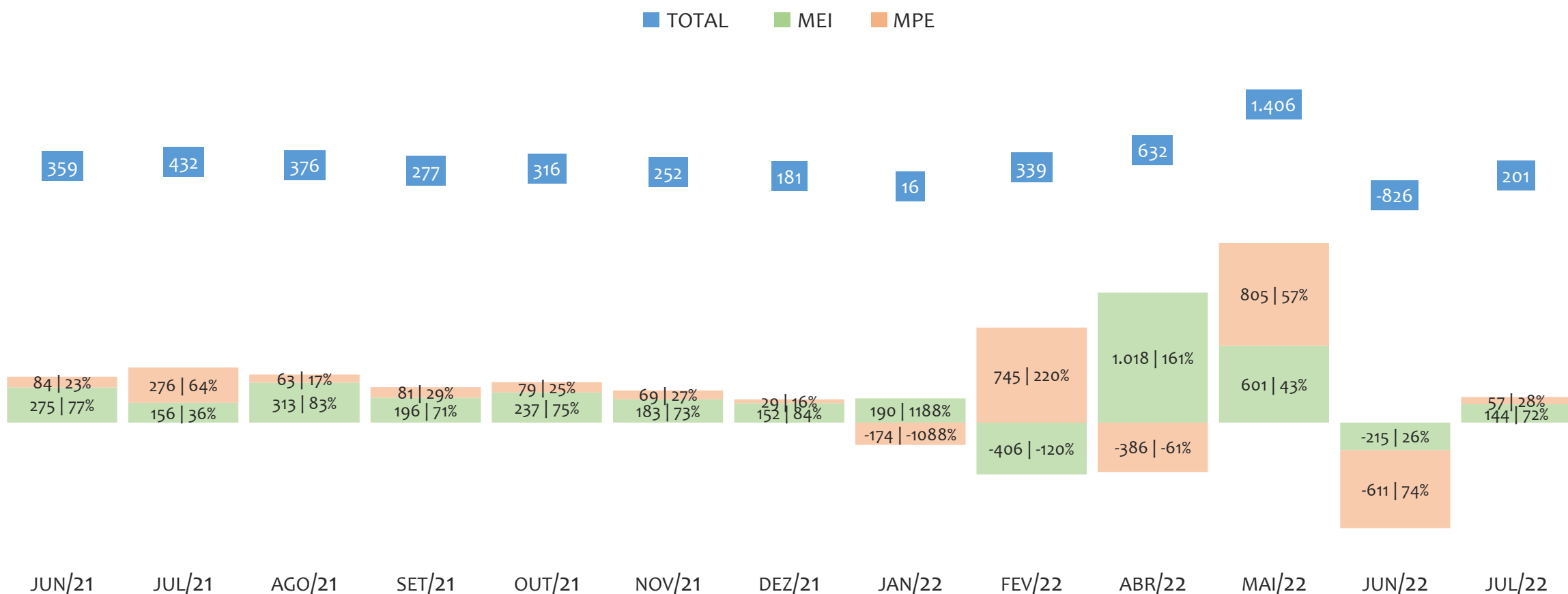
Na UR JUAZEIRO, de junho/2021 a julho/2022, o crescimento de microempreendedores individuais (MEI) de 12,1% (21.182 para 23.751) é superior ao crescimento de micro e pequenas empresas (MPE) de 8,3% (12.454 para 13.487). No TOTAL (MEI + MPE), o crescimento no mesmo período é de 10,7% (33.636 para 37.238). A taxa média de crescimento mensal composta é de 1,0% ao mês para MEI, 0,7% ao mês para MPE e 0,9% ao mês para MEI + MPE. Ainda neste mesmo período, a participação do MEI cresceu de 63% para 64% do total das empresas cadastradas no SIMPLES NACIONAL.

HISTÓRICO ANUAL DO SALDO DE MEI, MPE E TOTAL, UR JUAZEIRO, 2010 A JULHO/2022



O SALDO anual é calculado pela diferença entre novos cadastros e cadastros excluídos em cada ano. A queda brusca do SALDO em 2016 e 2018 deve-se ao reprocessamento acumulado dos cadastros de MEI e MPE vinculados ao Simples Nacional com a exclusão dos inativos, inadimplentes etc. Na UR JUAZEIRO, o maior saldo de MEI ocorre em 2020 (3.019) e o menor em 2018 (-647). O maior saldo de MPE ocorre em 2021 (1.200) e o menor em 2015 (-461). O maior saldo no TOTAL (MPE + MEI) ocorre em 2021 (4.170) e o menor em 2018 (-699).


HISTÓRICO MENSAL DO SALDO DE MEI, MPE E TOTAL, UR JUAZEIRO, JUN/2021 A JUL/2022



O SALDO mensal é calculado pela diferença entre novos cadastros e cadastros excluídos em cada mês. A queda brusca do SALDO em JANEIRO deve-se ao reprocessamento dos cadastros de MEI e MPE vinculados ao Simples Nacional com a exclusão dos inativos, inadimplentes etc. Na UR JUAZEIRO, o maior saldo de MEI ocorre em abr/22 (1.018) e o menor em fev/22 (-406). O maior saldo de MPE ocorre em mai/22 (805) e o menor em jun/22 (-611). O maior saldo no TOTAL (MPE + MEI) ocorre em mai/22 (1.406) e o menor em jun/22 (-826).

RANKING DE MEI+MPE DOS 5 PRINCIPAIS CNAES, UR JUAZEIRO, ACUMULADO ATÉ 31/07/2022

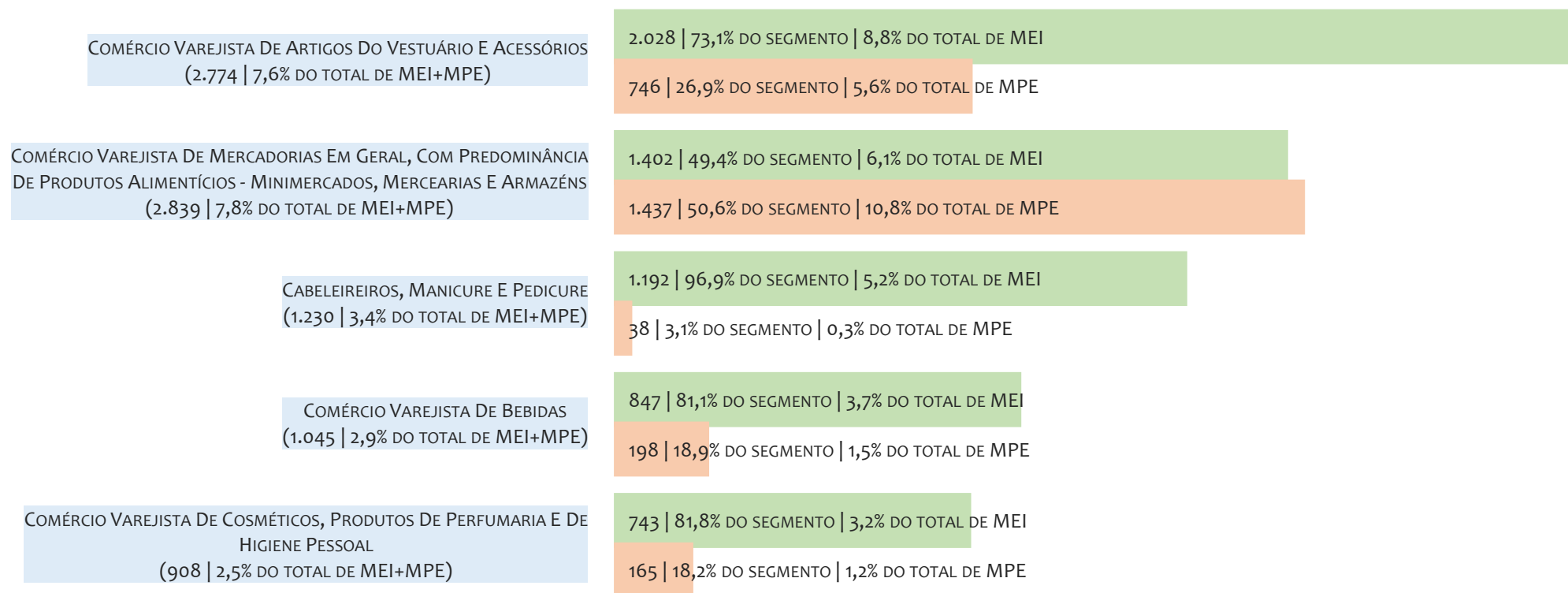
■ TOTAL ■ MEI ■ MPE



Na UR JUAZEIRO, considerando o acumulado até 31/07/2022, o CNAE com maior número de MEI+MPE é Comércio Varejista De Mercadorias Em Geral, Com Predominância De Produtos Alimentícios - Minimercados, Mercearias E Armazéns, com 2.839, representando 7,8% do TOTAL de MEI+MPE. Desse montante, 49,4% são MEI (1.402) e 50,6% são MPE (1.437).

RANKING DE MEI DOS 5 PRINCIPAIS CNAES, UR JUAZEIRO, ACUMULADO ATÉ 31/07/2022

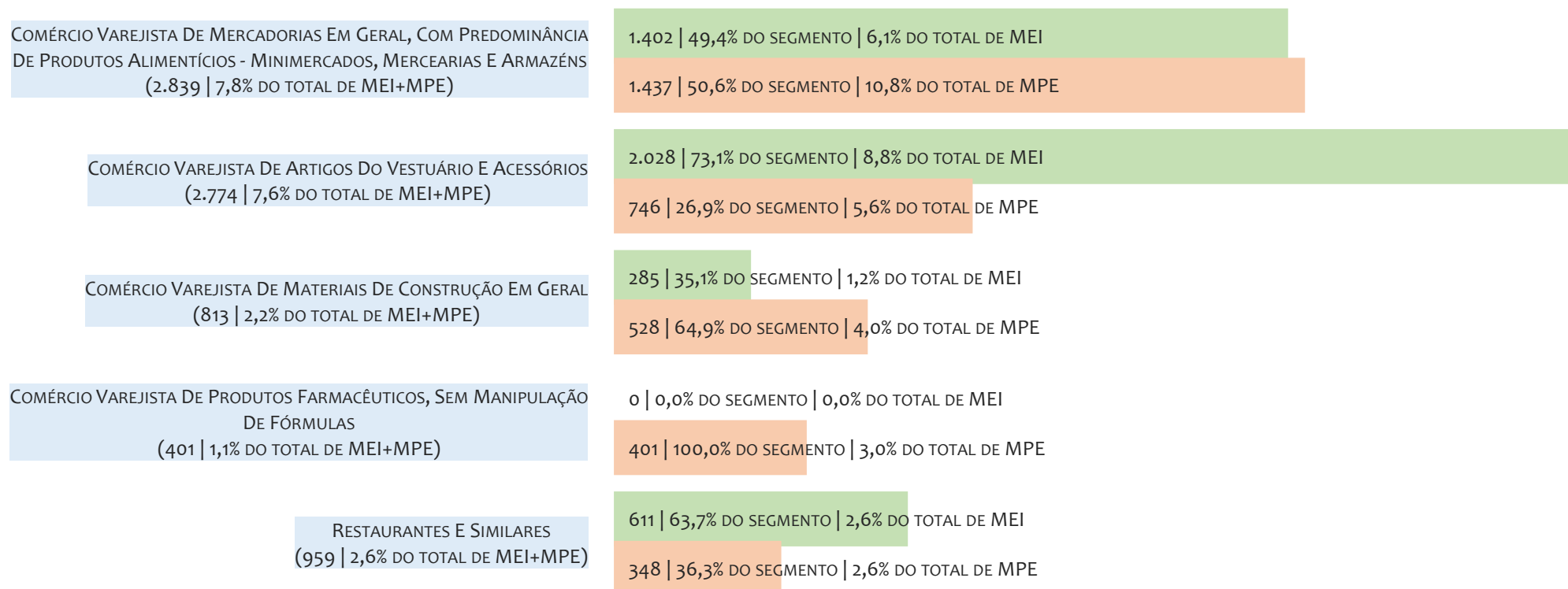
■ TOTAL ■ MEI ■ MPE



Na UR JUAZEIRO, considerando o acumulado até 31/07/2022, o CNAE com maior número de MEI é Comércio Varejista De Artigos Do Vestuário E Acessórios, com 2.028, representando 73,1% do total dentro do segmento e 8,8% do TOTAL de MEI.

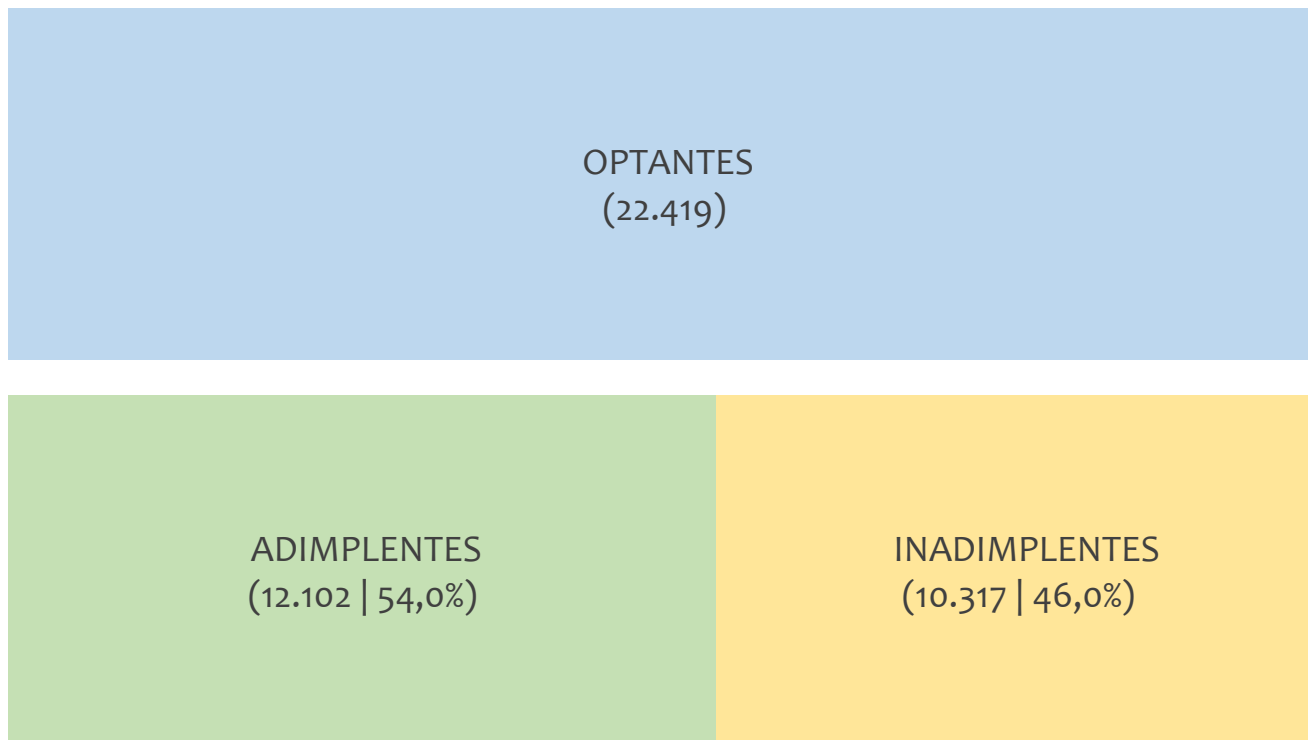
RANKING DE MPE DOS 5 PRINCIPAIS CNAES, UR JUAZEIRO, ACUMULADO ATÉ 31/07/2022

■ TOTAL ■ MEI ■ MPE



Na UR JUAZEIRO, considerando o acumulado até 31/07/2022, o CNAE com maior número de MPE é Comércio Varejista De Mercadorias Em Geral, Com Predominância De Produtos Alimentícios - Minimercados, Mercearias E Armazéns, com 1.437, representando 50,6% do total dentro do segmento e 10,8% do TOTAL de MPE.

PERCENTUAL DE ADIMPLÊNCIA E INADIMPLÊNCIA DO MEI, UR JUAZEIRO, DEZEMBRO/2021



No caso do MEI estar inadimplente com os pagamentos (DAS), qual é o prejuízo ou penalidade que o MEI terá junto ao INSS/Previdência Social?

Primeiro, não terá esse tempo inadimplente contado para nenhum benefício da previdência social.

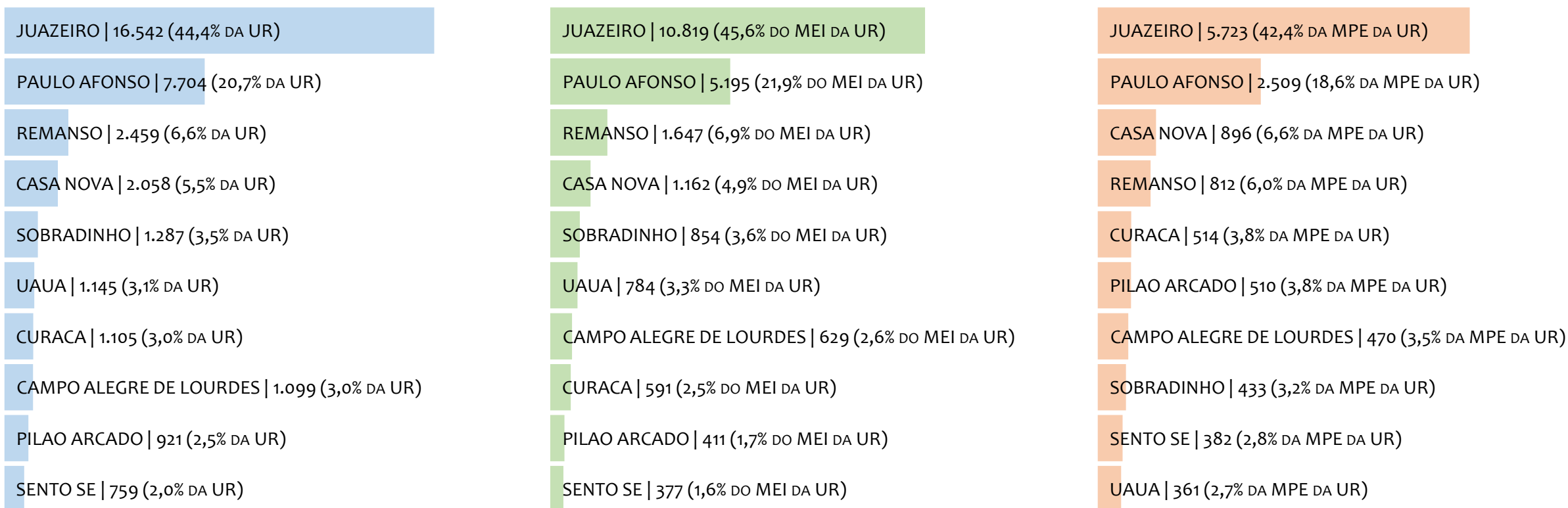
Segundo, caso necessite de algum benefício não programado, como auxílio doença, pensão por morte ou salário maternidade, por exemplo, poderá não ter direito a esses.

Além disso, quando for recolher as contribuições atrasadas, terá que calcular os valores acrescidos de multa e juros.

Na UR JUAZEIRO, considerando o acumulado até dezembro/2021, o percentual de MEI ADIMPLENTES é de 54,0% (12.102).

RANKING POR MUNICÍPIO, UR JUAZEIRO, ACUMULADO ATÉ JULHO/2022

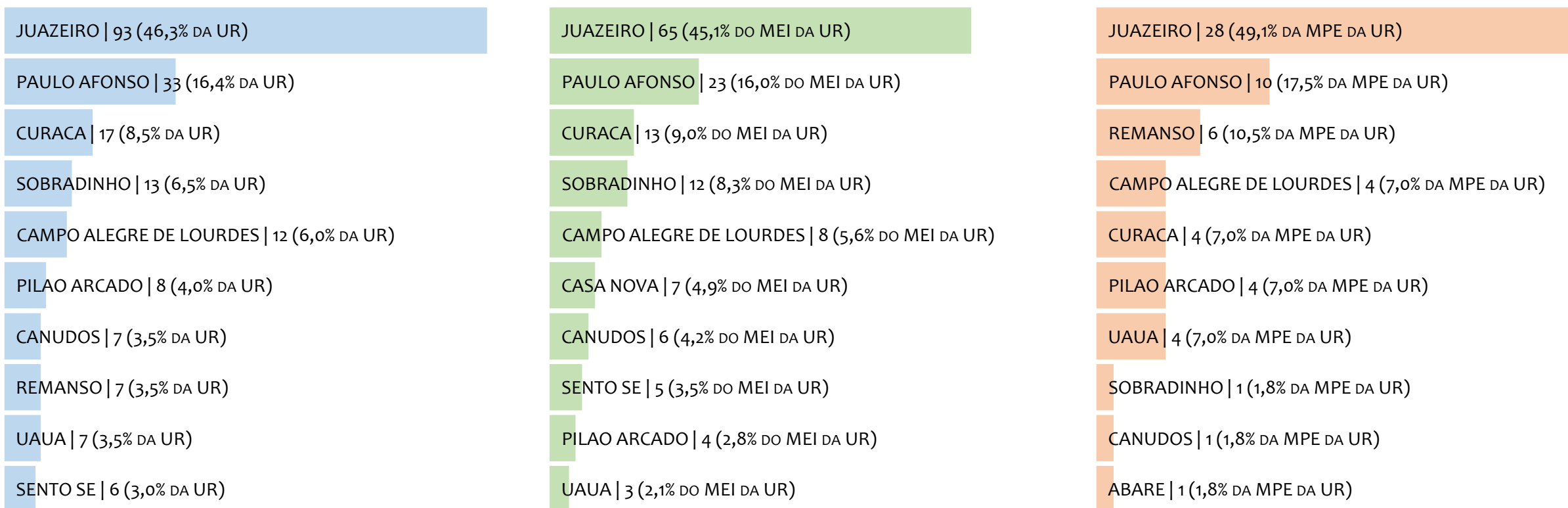
■ TOTAL ■ MEI ■ MPE



Na UR JUAZEIRO, no acumulado até julho/2022, JUAZEIRO é o município com maior número de MEI+MPE com 16.542 empresas, representando 44,4% do total de MEI+MPE da UR. Quanto ao MEI, JUAZEIRO é o município com maior quantitativo com 10.819, representando 45,6% do total de MEI da UR e 29,1% do total da UR cadastradas no SIMPLES. Quanto a MPE, JUAZEIRO é o município com maior quantitativo com 5.723, representando 42,4% do total de MPE da UR e 15,4% do total da UR cadastradas no SIMPLES.

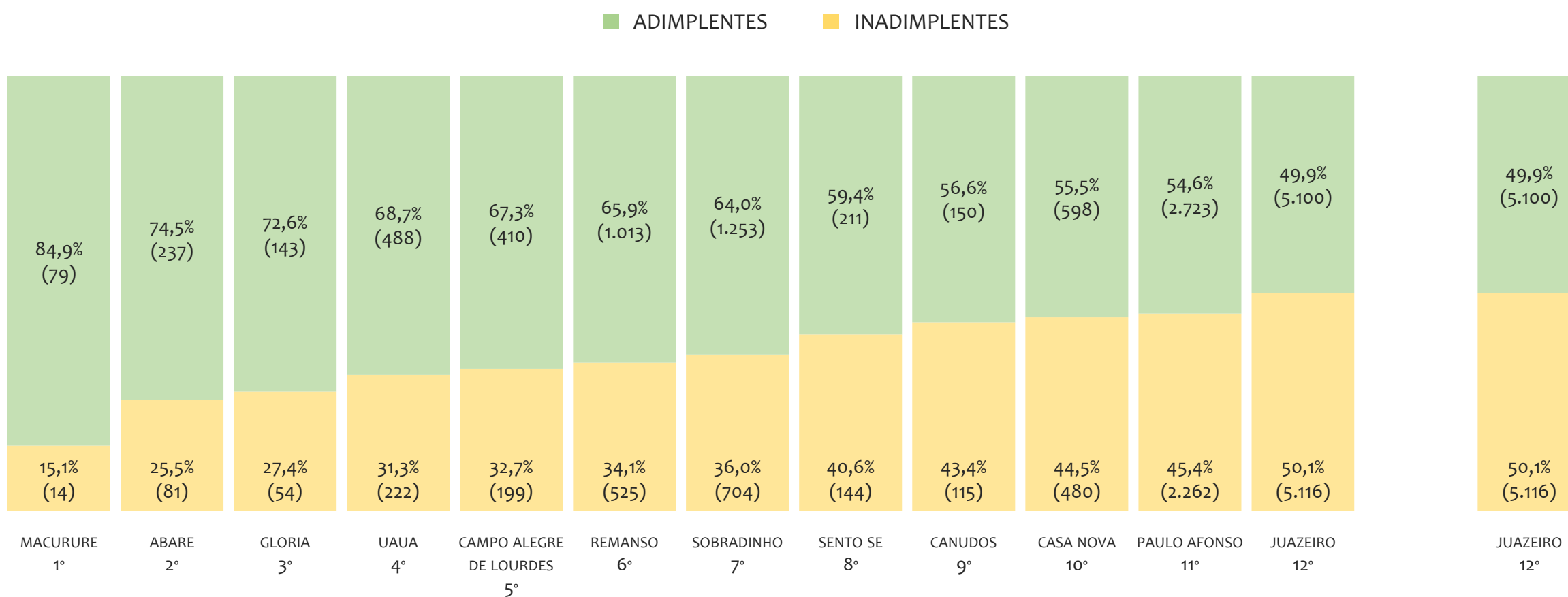
RANKING POR MUNICÍPIO, UR JUAZEIRO, SALDO DE JULHO/2022

■ TOTAL ■ MEI ■ MPE



Na UR JUAZEIRO, considerando o SALDO de julho/2022, JUAZEIRO é o município com maior SALDO de MEI+MPE com 93 empresas, representando 46,3% do SALDO de MEI+MPE da UR. Quanto ao MEI, JUAZEIRO é o município de maior SALDO com 65, representando 45,1% do SALDO de MEI da UR e 32,3% do SALDO de empresas da UR cadastradas no SIMPLES. Quanto a MPE, JUAZEIRO é o município com maior SALDO com 28, representando 49,1% do SALDO de MPE da UR e 13,9% do SALDO de empresas da UR cadastradas no SIMPLES.

RANKING DE ADIMPLÊNCIA E INADIMPLÊNCIA DO MEI, UR JUAZEIRO, POR MUNICÍPIO, DEZEMBRO/2021

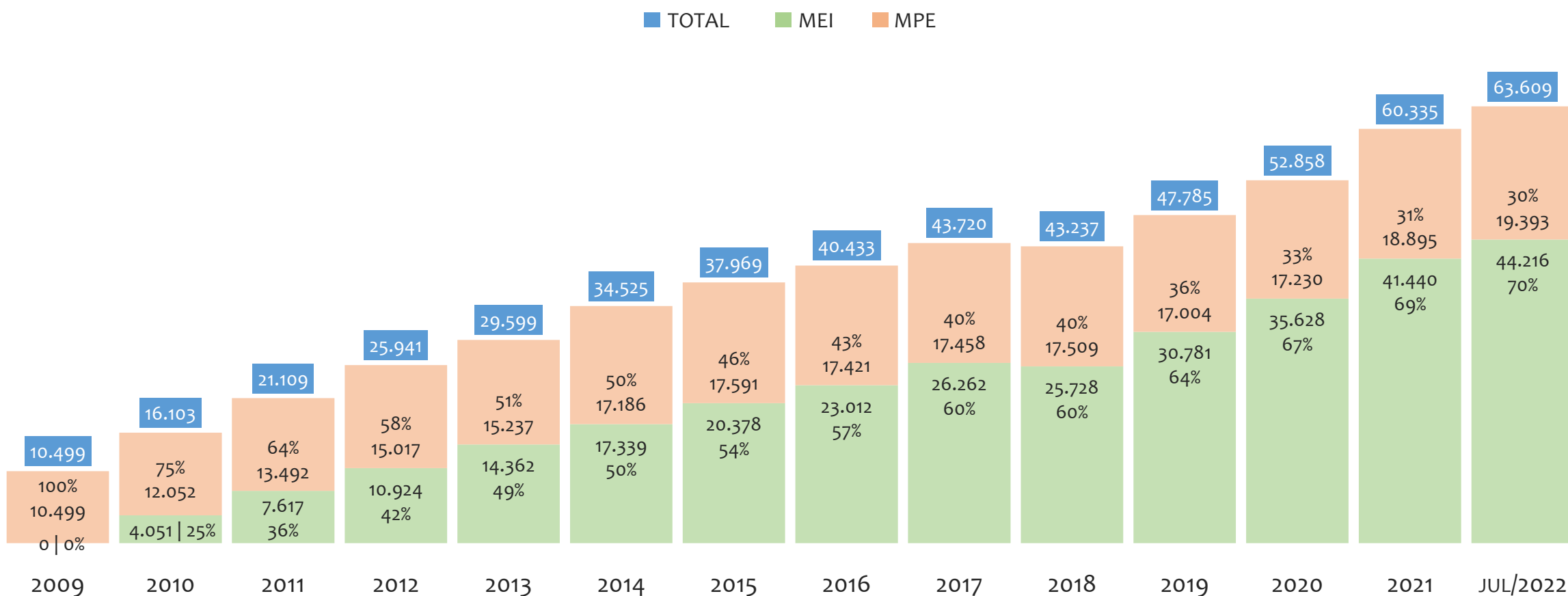


Na UR JUAZEIRO, considerando o acumulado até dezembro/2021, o município MACURURE apresenta o maior PERCENTUAL de ADIMPLENTES dentro do mesmo município com 84,9% (79 adimplentes), sendo que este grupo equivale a 0,6% dos ADIMPLENTES da UR JUAZEIRO.



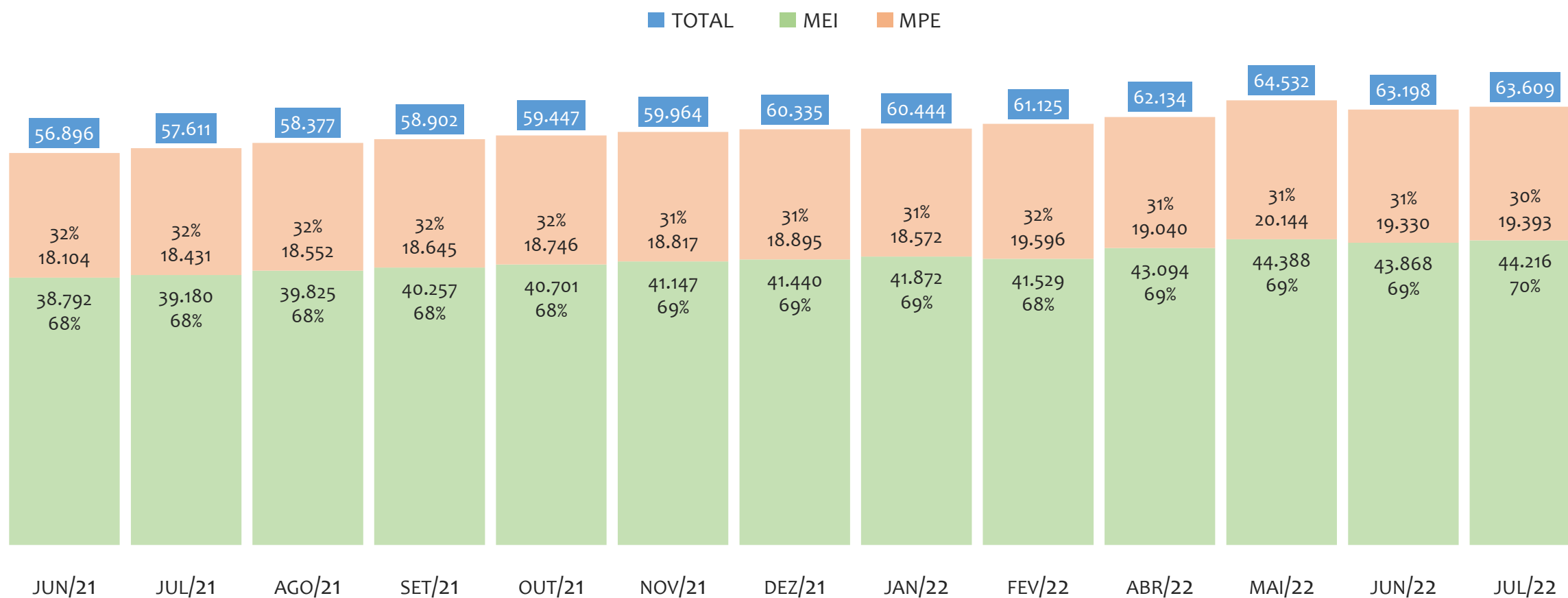
UR SANTO ANTÔNIO DE JESUS

HISTÓRICO ANUAL DO ACUMULADO DE MEI, MPE E TOTAL, UR SANTO ANTÔNIO DE JESUS, 2009 A JULHO/2022



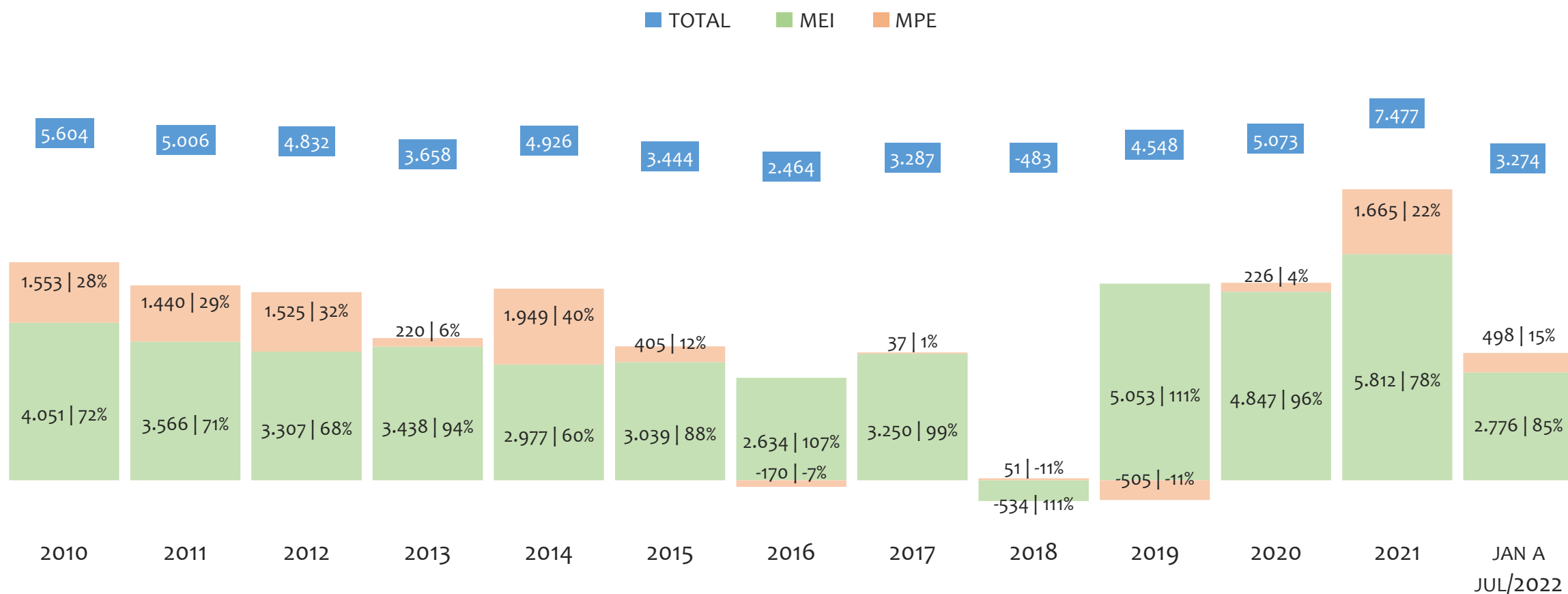
Na UR SANTO ANTÔNIO DE JESUS, de 2009 a julho/2022, o crescimento de microempreendedores individuais (MEI) de 44215900% (0 para 44.216) é superior ao crescimento de micro e pequenas empresas (MPE) de 85% (10.499 para 19.393). No TOTAL (MEI + MPE), o crescimento no mesmo período é de 506% (10.499 para 63.609). A taxa média de crescimento anual composta é de 195% ao ano para MEI, 5% ao ano para MPE e 15% ao ano para MEI + MPE. Ainda neste mesmo período, a participação do MEI cresceu de 0% para 70% do total das empresas cadastradas no SIMPLES NACIONAL.

HISTÓRICO MENSAL DO ACUMULADO DE MEI, MPE E TOTAL, UR SANTO ANTÔNIO DE JESUS, JUN/2021 A JUL/2022



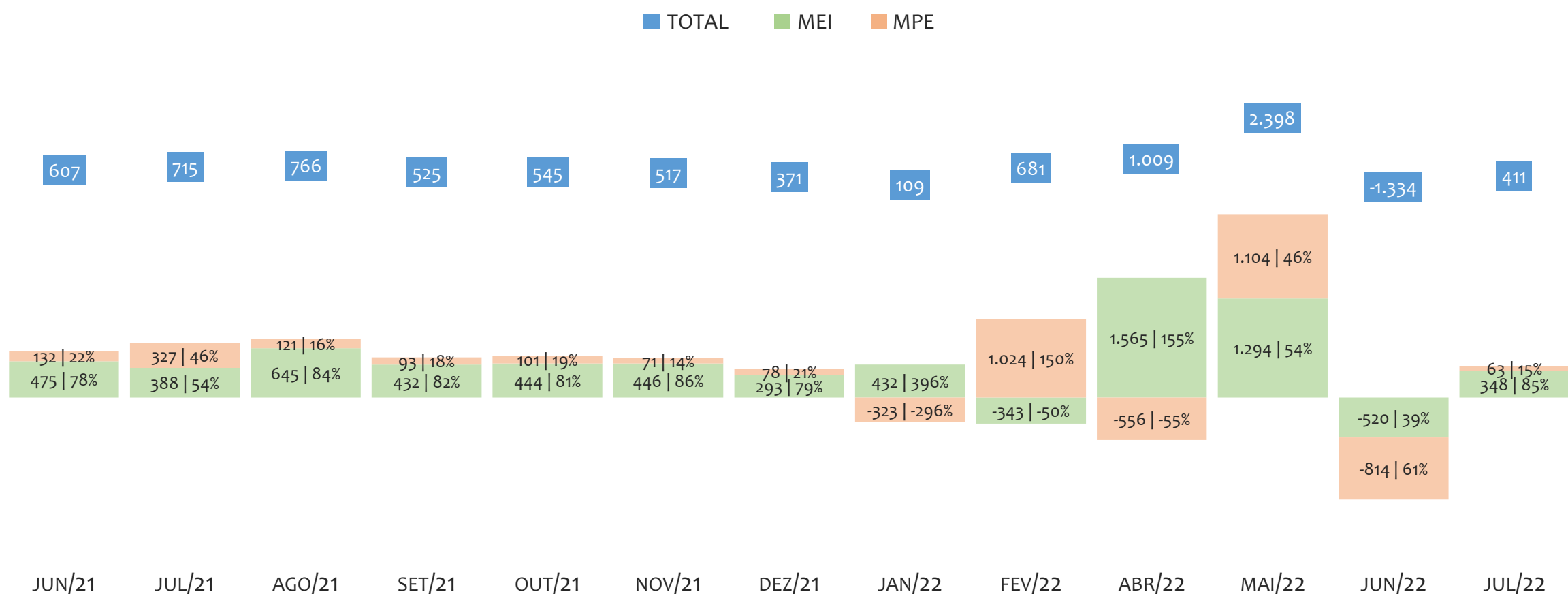
Na UR SANTO ANTÔNIO DE JESUS, de junho/2021 a julho/2022, o crescimento de microempreendedores individuais (MEI) de 14,0% (38.792 para 44.216) é superior ao crescimento de micro e pequenas empresas (MPE) de 7,1% (18.104 para 19.393). No TOTAL (MEI + MPE), o crescimento no mesmo período é de 11,8% (56.896 para 63.609). A taxa média de crescimento mensal composta é de 1,1% ao mês para MEI, 0,6% ao mês para MPE e 0,9% ao mês para MEI + MPE. Ainda neste mesmo período, a participação do MEI cresceu de 68% para 70% do total das empresas cadastradas no SIMPLES NACIONAL.

HISTÓRICO ANUAL DO SALDO DE MEI, MPE E TOTAL, UR SANTO ANTÔNIO DE JESUS, 2010 A JULHO/2022



O SALDO anual é calculado pela diferença entre novos cadastros e cadastros excluídos em cada ano. A queda brusca do SALDO em 2016 e 2018 deve-se ao reprocessamento acumulado dos cadastros de MEI e MPE vinculados ao Simples Nacional com a exclusão dos inativos, inadimplentes etc. Na UR SANTO ANTÔNIO DE JESUS, o maior saldo de MEI ocorre em 2021 (5.812) e o menor em 2018 (-534). O maior saldo de MPE ocorre em 2014 (1.949) e o menor em 2019 (-505). O maior saldo no TOTAL (MPE + MEI) ocorre em 2021 (7.477) e o menor em 2018 (-483).


HISTÓRICO MENSAL DO SALDO DE MEI, MPE E TOTAL, UR SANTO ANTÔNIO DE JESUS, JUN/2021 A JUL/2022



O SALDO mensal é calculado pela diferença entre novos cadastros e cadastros excluídos em cada mês. A queda brusca do SALDO em JANEIRO deve-se ao reprocessamento dos cadastros de MEI e MPE vinculados ao Simples Nacional com a exclusão dos inativos, inadimplentes etc. Na UR SANTO ANTÔNIO DE JESUS, o maior saldo de MEI ocorre em abr/22 (1.565) e o menor em jun/22 (-520). O maior saldo de MPE ocorre em mai/22 (1.104) e o menor em jun/22 (-814). O maior saldo no TOTAL (MPE + MEI) ocorre em mai/22 (2.398) e o menor em jun/22 (-1.334).

RANKING DE MEI+MPE DOS 5 PRINCIPAIS CNAES, UR SANTO ANTÔNIO DE JESUS, ACUMULADO ATÉ 31/07/2022


■ TOTAL ■ MEI ■ MPE



Na UR SANTO ANTÔNIO DE JESUS, considerando o acumulado até 31/07/2022, o CNAE com maior número de MEI+MPE é Comércio Varejista De Artigos Do Vestuário E Acessórios, com 4.300, representando 6,9% do TOTAL de MEI+MPE. Desse montante, 76,5% são MEI (3.290) e 23,5% são MPE (1.010).

RANKING DE MEI DOS 5 PRINCIPAIS CNAES, UR SANTO ANTÔNIO DE JESUS, ACUMULADO ATÉ 31/07/2022

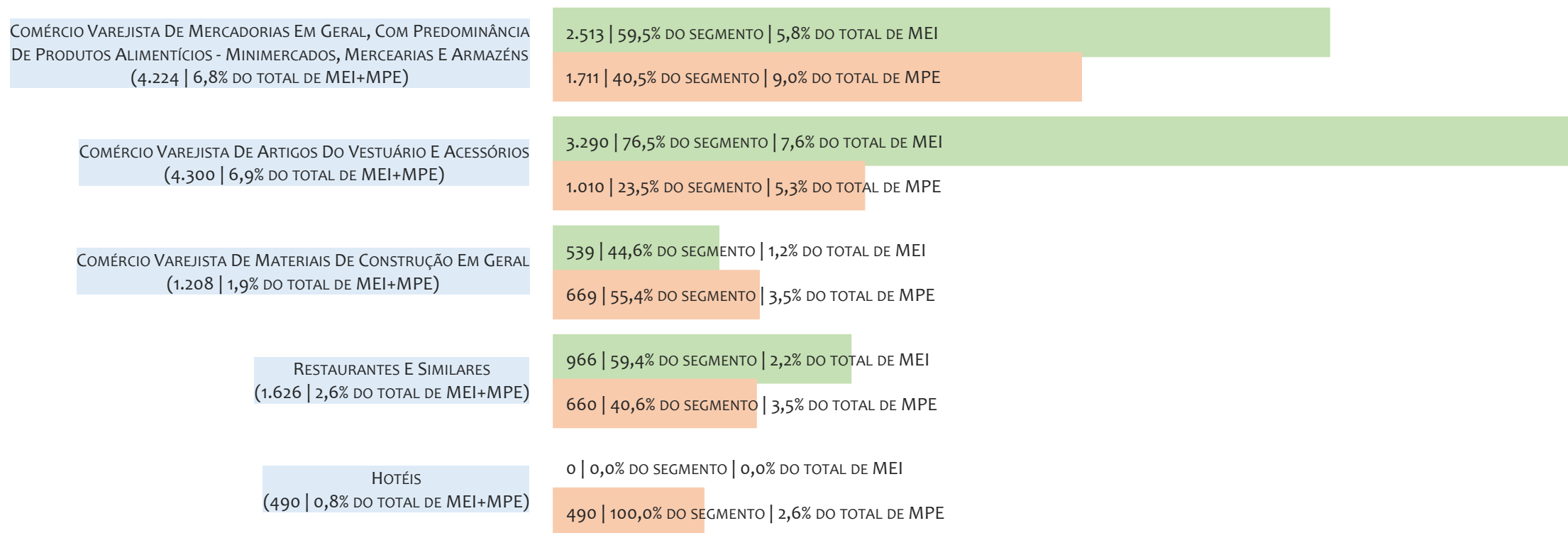
■ TOTAL ■ MEI ■ MPE



Na UR SANTO ANTÔNIO DE JESUS, considerando o acumulado até 31/07/2022, o CNAE com maior número de MEI é Comércio Varejista De Artigos Do Vestuário E Acessórios, com 3.290, representando 76,5% do total dentro do segmento e 7,6% do TOTAL de MEI.


RANKING DE MPE DOS 5 PRINCIPAIS CNAES, UR SANTO ANTÔNIO DE JESUS, ACUMULADO ATÉ 31/07/2022

■ TOTAL ■ MEI ■ MPE



Na UR SANTO ANTÔNIO DE JESUS, considerando o acumulado até 31/07/2022, o CNAE com maior número de MPE é Comércio Varejista De Mercadorias Em Geral, Com Predominância De Produtos Alimentícios - Minimercados, Mercearias E Armazéns, com 1.711, representando 40,5% do total dentro do segmento e 9,0% do TOTAL de MPE.

PERCENTUAL DE ADIMPLÊNCIA E INADIMPLÊNCIA DO MEI, UR SANTO ANTÔNIO DE JESUS, DEZEMBRO/2021



No caso do MEI estar inadimplente com os pagamentos (DAS), qual é o prejuízo ou penalidade que o MEI terá junto ao INSS/Previdência Social?

Primeiro, não terá esse tempo inadimplente contado para nenhum benefício da previdência social.

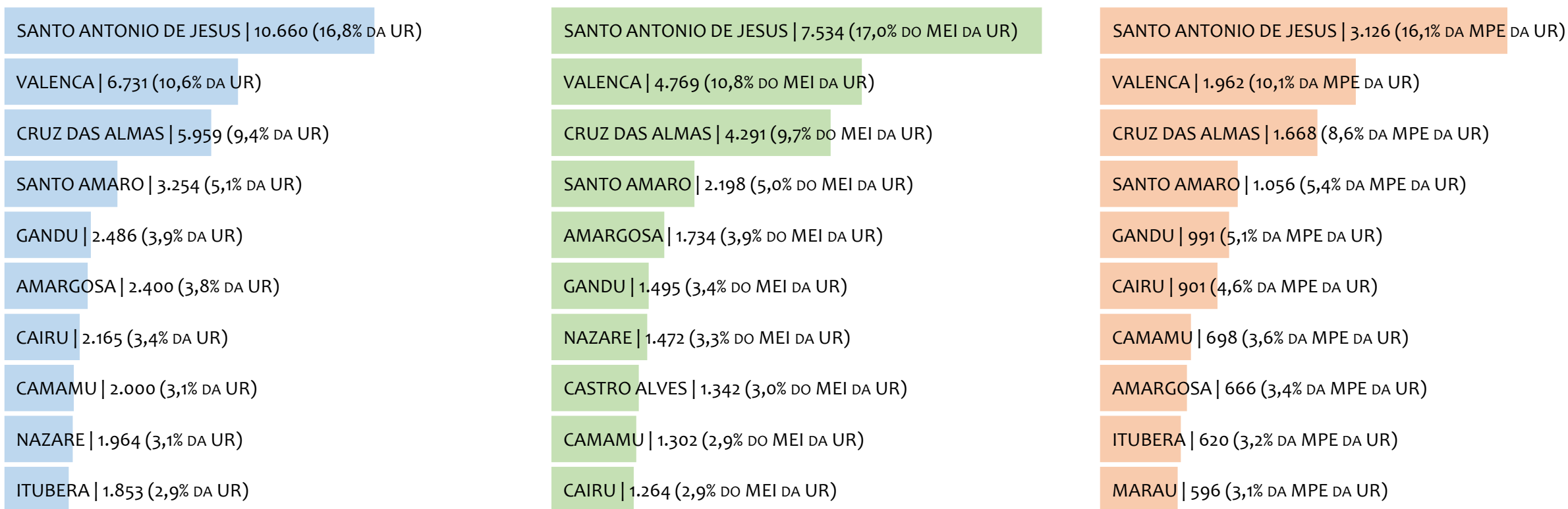
Segundo, caso necessite de algum benefício não programado, como auxílio doença, pensão por morte ou salário maternidade, por exemplo, poderá não ter direito a esses.

Além disso, quando for recolher as contribuições atrasadas, terá que calcular os valores acrescidos de multa e juros.

Na UR SANTO ANTÔNIO DE JESUS, considerando o acumulado até dezembro/2021, o percentual de MEI ADIMPLENTES é de 63,2% (26.173).

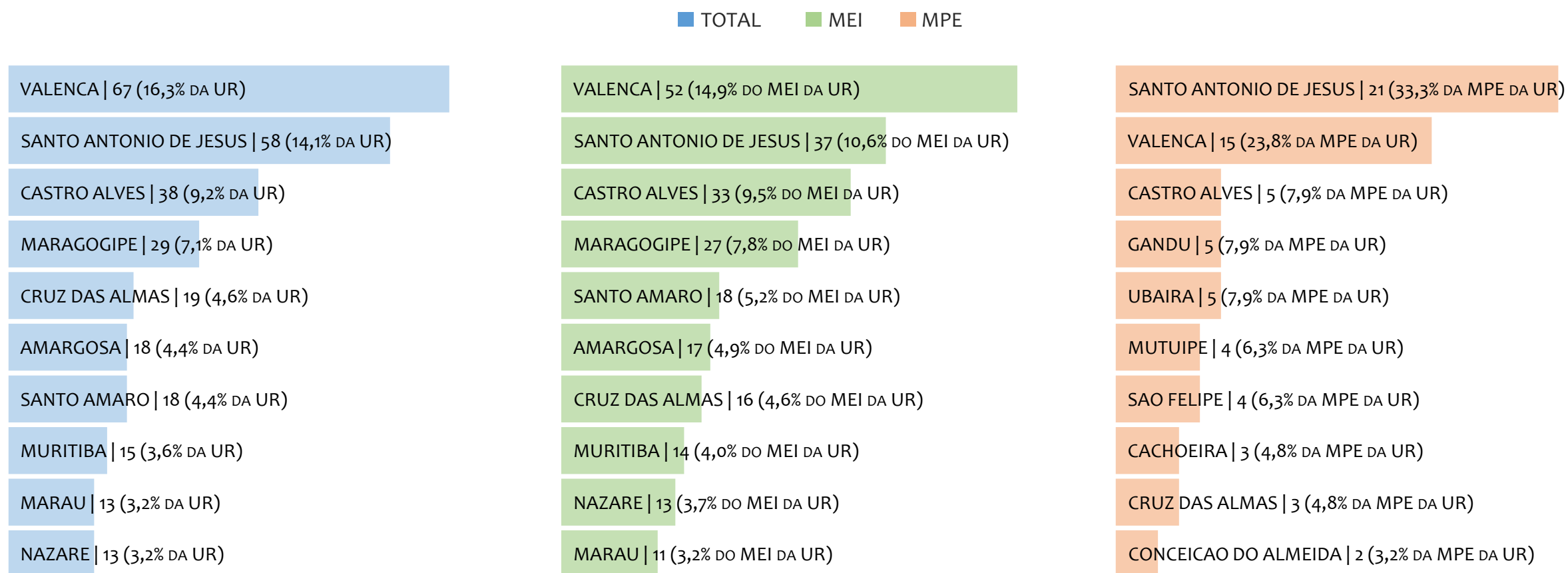
RANKING POR MUNICÍPIO, UR SANTO ANTÔNIO DE JESUS, ACUMULADO ATÉ JULHO/2022

■ TOTAL ■ MEI ■ MPE



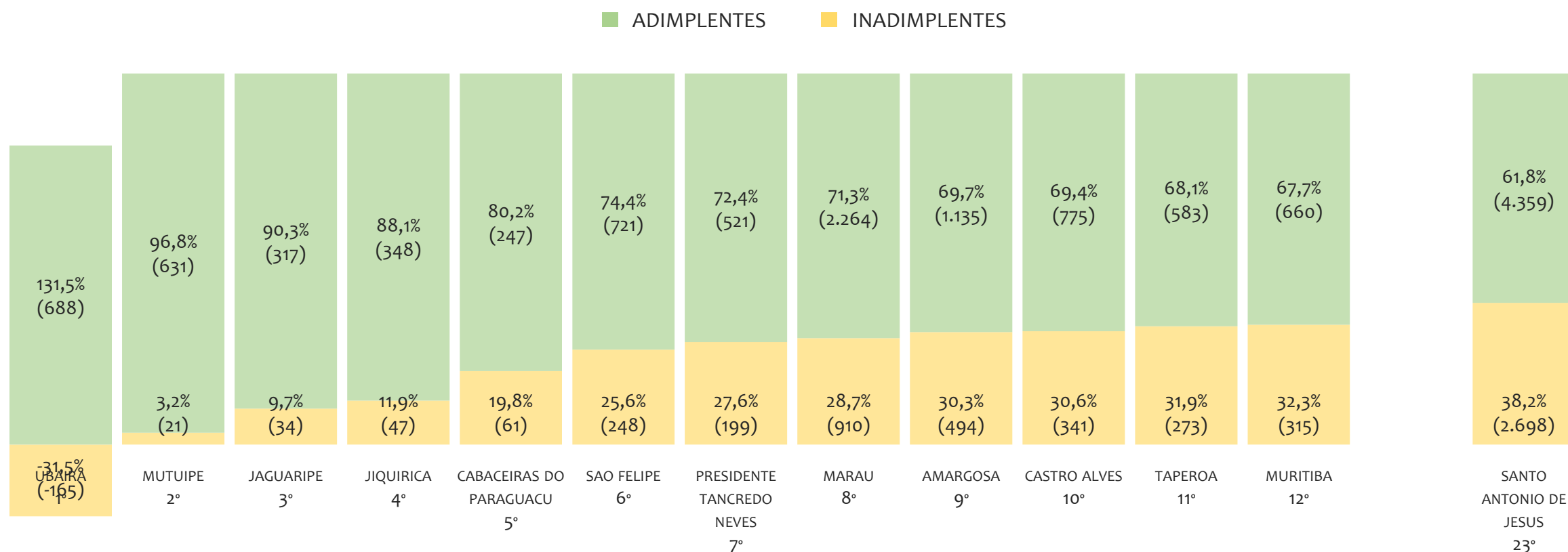
Na UR SANTO ANTÔNIO DE JESUS, no acumulado até julho/2022, SANTO ANTONIO DE JESUS é o município com maior número de MEI+MPE com 10.660 empresas, representando 16,8% do total de MEI+MPE da UR. Quanto ao MEI, SANTO ANTONIO DE JESUS é o município com maior quantitativo com 7.534, representando 17,0% do total de MEI da UR e 11,8% do total da UR cadastradas no SIMPLES. Quanto a MPE, SANTO ANTONIO DE JESUS é o município com maior quantitativo com 3.126, representando 16,1% do total de MPE da UR e 4,9% do total da UR cadastradas no SIMPLES.

RANKING POR MUNICÍPIO, UR SANTO ANTÔNIO DE JESUS, SALDO DE JULHO/2022



Na UR SANTO ANTÔNIO DE JESUS, considerando o SALDO de julho/2022, VALENCA é o município com maior SALDO de MEI+MPE com 67 empresas, representando 16,3% do SALDO de MEI+MPE da UR. Quanto ao MEI, VALENCA é o município de maior SALDO com 52, representando 14,9% do SALDO de MEI da UR e 12,7% do SALDO de empresas da UR cadastradas no SIMPLES. Quanto a MPE, SANTO ANTONIO DE JESUS é o município com maior SALDO com 21, representando 33,3% do SALDO de MPE da UR e 5,1% do SALDO de empresas da UR cadastradas no SIMPLES.

RANKING DE ADIMPLÊNCIA E INADIMPLÊNCIA DO MEI, UR SANTO ANTÔNIO DE JESUS, POR MUNICÍPIO, DEZEMBRO/2021



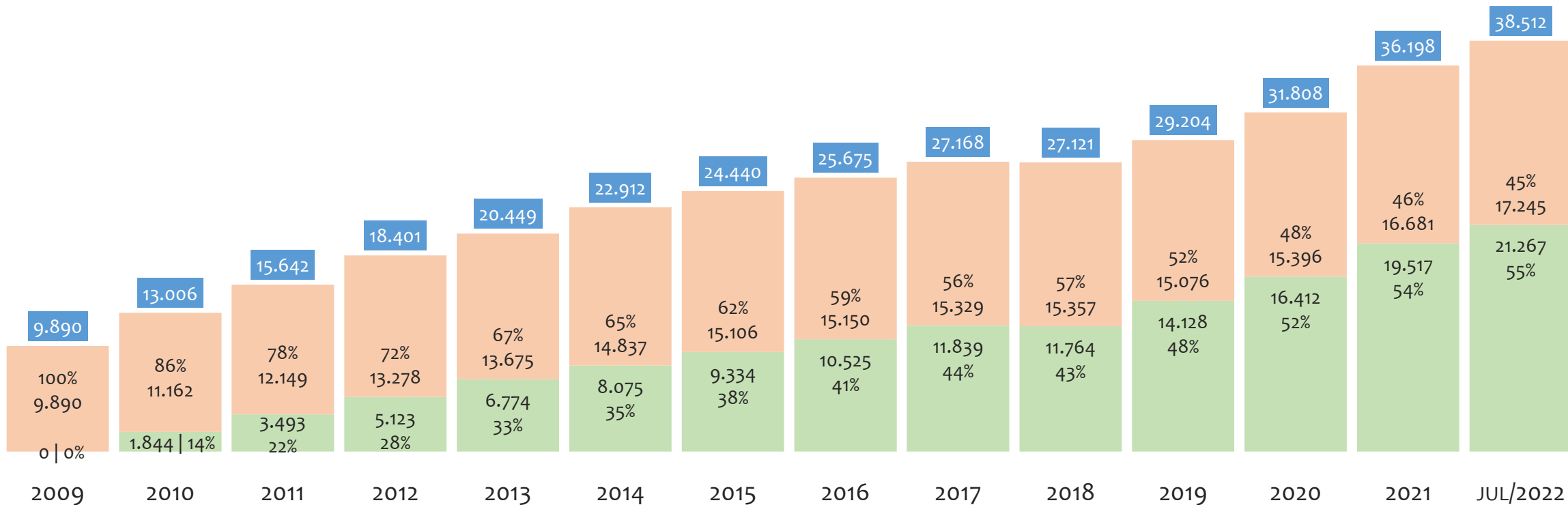
Na UR SANTO ANTÔNIO DE JESUS, considerando o acumulado até dezembro/2021, o município UBAIRA apresenta o maior PERCENTUAL de ADIMPLENTES dentro do mesmo município com 131,5% (688 adimplentes), sendo que este grupo equivale a 2,1% dos ADIMPLENTES da UR SANTO ANTÔNIO DE JESUS.



UR IRECÊ

HISTÓRICO ANUAL DO ACUMULADO DE MEI, MPE E TOTAL, UR IRECÊ, 2009 A JULHO/2022

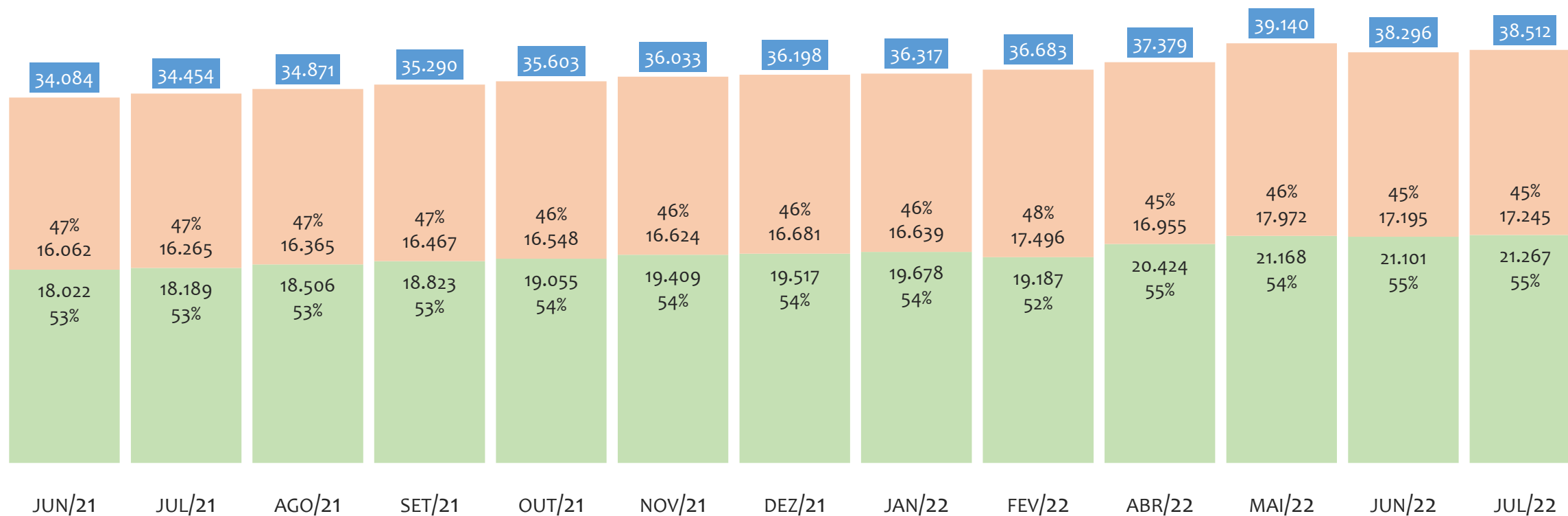
TOTAL MEI MPE



Na UR IRECÊ, de 2009 a julho/2022, o crescimento de microempreendedores individuais (MEI) de 21266900% (0 para 21.267) é superior ao crescimento de micro e pequenas empresas (MPE) de 74% (9.890 para 17.245). No TOTAL (MEI + MPE), o crescimento no mesmo período é de 289% (9.890 para 38.512). A taxa média de crescimento anual composta é de 178% ao ano para MEI, 4% ao ano para MPE e 11% ao ano para MEI + MPE. Ainda neste mesmo período, a participação do MEI cresceu de 0% para 55% do total das empresas cadastradas no SIMPLES NACIONAL.

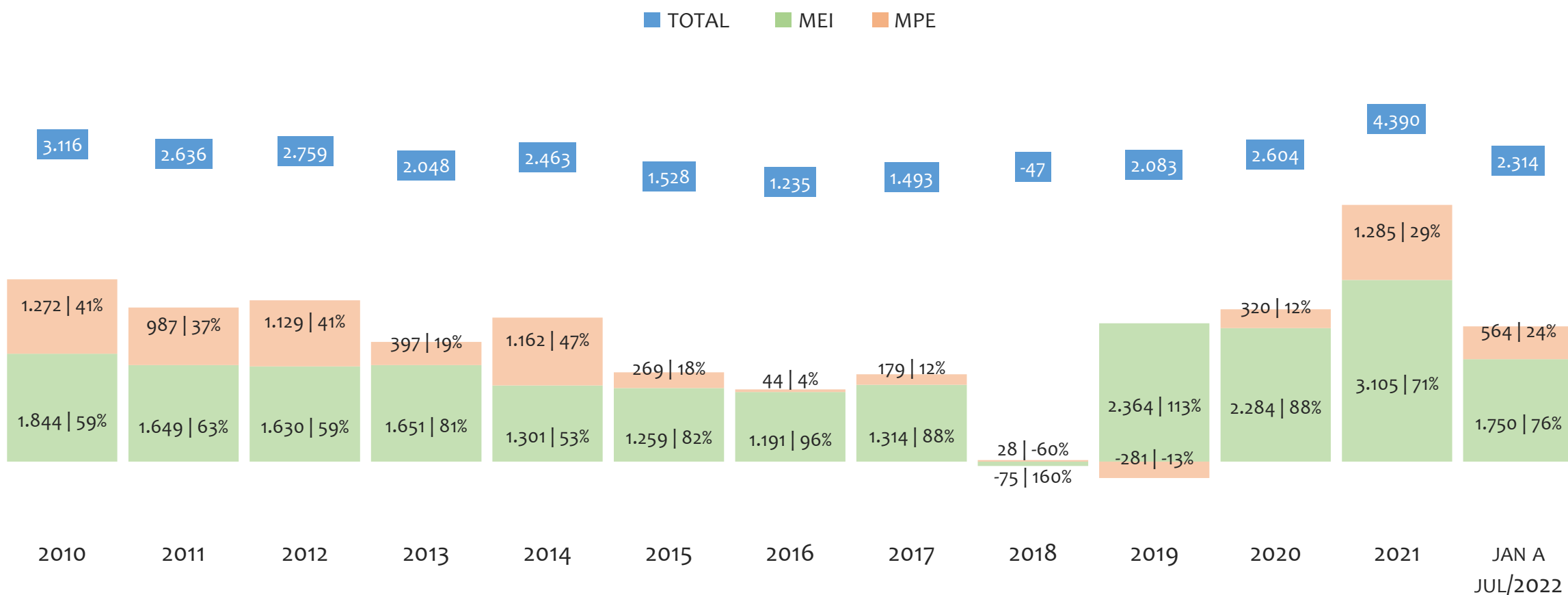
HISTÓRICO MENSAL DO ACUMULADO DE MEI, MPE E TOTAL, UR IRECÊ, JUN/2021 A JUL/2022

■ TOTAL ■ MEI ■ MPE



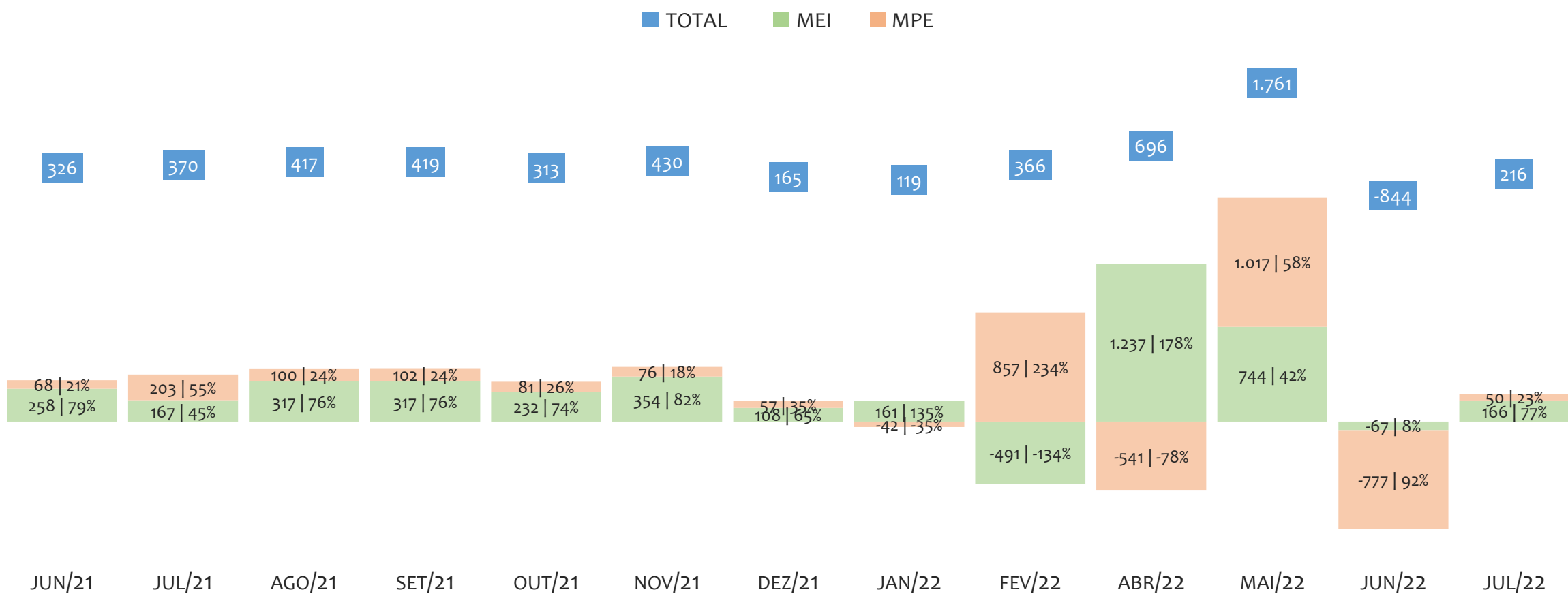
Na UR IRECÊ, de junho/2021 a julho/2022, o crescimento de microempreendedores individuais (MEI) de 18,0% (18.022 para 21.267) é superior ao crescimento de micro e pequenas empresas (MPE) de 7,4% (16.062 para 17.245). No TOTAL (MEI + MPE), o crescimento no mesmo período é de 13,0% (34.084 para 38.512). A taxa média de crescimento mensal composta é de 1,4% ao mês para MEI, 0,6% ao mês para MPE e 1,0% ao mês para MEI + MPE. Ainda neste mesmo período, a participação do MEI cresceu de 53% para 55% do total das empresas cadastradas no SIMPLES NACIONAL.

HISTÓRICO ANUAL DO SALDO DE MEI, MPE E TOTAL, UR IRECÊ, 2010 A JULHO/2022



O SALDO anual é calculado pela diferença entre novos cadastros e cadastros excluídos em cada ano. A queda brusca do SALDO em 2016 e 2018 deve-se ao reprocessamento acumulado dos cadastros de MEI e MPE vinculados ao Simples Nacional com a exclusão dos inativos, inadimplentes etc. Na UR IRECÊ, o maior saldo de MEI ocorre em 2021 (3.105) e o menor em 2018 (-75). O maior saldo de MPE ocorre em 2021 (1.285) e o menor em 2019 (-281). O maior saldo no TOTAL (MPE + MEI) ocorre em 2021 (4.390) e o menor em 2018 (-47).

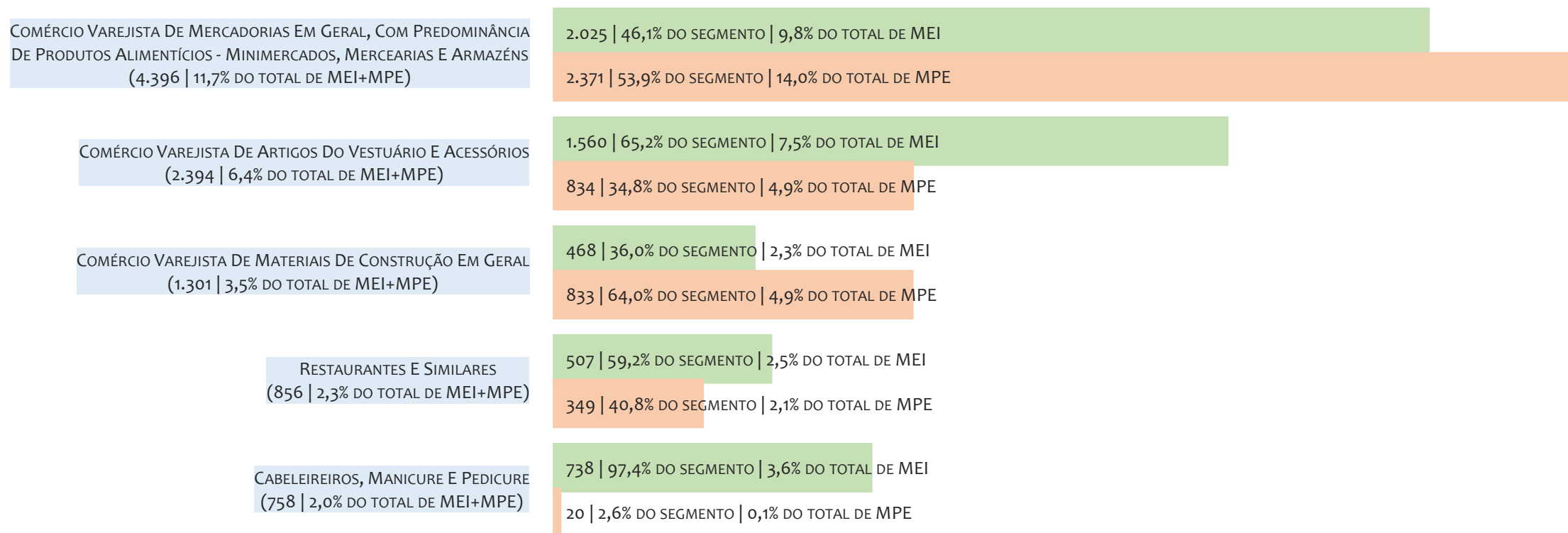
HISTÓRICO MENSAL DO SALDO DE MEI, MPE E TOTAL, UR IRECÊ, JUN/2021 A JUL/2022



O SALDO mensal é calculado pela diferença entre novos cadastros e cadastros excluídos em cada mês. A queda brusca do SALDO em JANEIRO deve-se ao reprocessamento dos cadastros de MEI e MPE vinculados ao Simples Nacional com a exclusão dos inativos, inadimplentes etc. Na UR IRECÊ, o maior saldo de MEI ocorre em abr/22 (1.237) e o menor em fev/22 (-491). O maior saldo de MPE ocorre em mai/22 (1.017) e o menor em jun/22 (-777). O maior saldo no TOTAL (MPE + MEI) ocorre em mai/22 (1.761) e o menor em jun/22 (-844).

RANKING DE MEI+MPE DOS 5 PRINCIPAIS CNAES, UR IRECÊ, ACUMULADO ATÉ 31/07/2022


■ TOTAL ■ MEI ■ MPE



Na UR IRECÊ, considerando o acumulado até 31/07/2022, o CNAE com maior número de MEI+MPE é Comércio Varejista De Mercadorias Em Geral, Com Predominância De Produtos Alimentícios - Minimercados, Mercearias E Armazéns, com 4.396, representando 11,7% do TOTAL de MEI+MPE. Desse montante, 46,1% são MEI (2.025) e 53,9% são MPE (2.371).

RANKING DE MEI DOS 5 PRINCIPAIS CNAES, UR IRECÊ, ACUMULADO ATÉ 31/07/2022


■ TOTAL ■ MEI ■ MPE



Na UR IRECÊ, considerando o acumulado até 31/07/2022, o CNAE com maior número de MEI é Comércio Varejista De Mercadorias Em Geral, Com Predominância De Produtos Alimentícios - Minimercados, Mercearias E Armazéns, com 2.025, representando 46,1% do total dentro do segmento e 9,8% do TOTAL de MEI.


RANKING DE MPE DOS 5 PRINCIPAIS CNAES, UR IRECÊ, ACUMULADO ATÉ 31/07/2022

■ TOTAL ■ MEI ■ MPE



Na UR IRECÊ, considerando o acumulado até 31/07/2022, o CNAE com maior número de MPE é Comércio Varejista De Mercadorias Em Geral, Com Predominância De Produtos Alimentícios - Minimercados, Mercearias E Armazéns, com 2.371, representando 53,9% do total dentro do segmento e 14,0% do TOTAL de MPE.

PERCENTUAL DE ADIMPLÊNCIA E INADIMPLÊNCIA DO MEI, UR IRECÊ, DEZEMBRO/2021



No caso do MEI estar inadimplente com os pagamentos (DAS), qual é o prejuízo ou penalidade que o MEI terá junto ao INSS/Previdência Social?

Primeiro, não terá esse tempo inadimplente contado para nenhum benefício da previdência social.

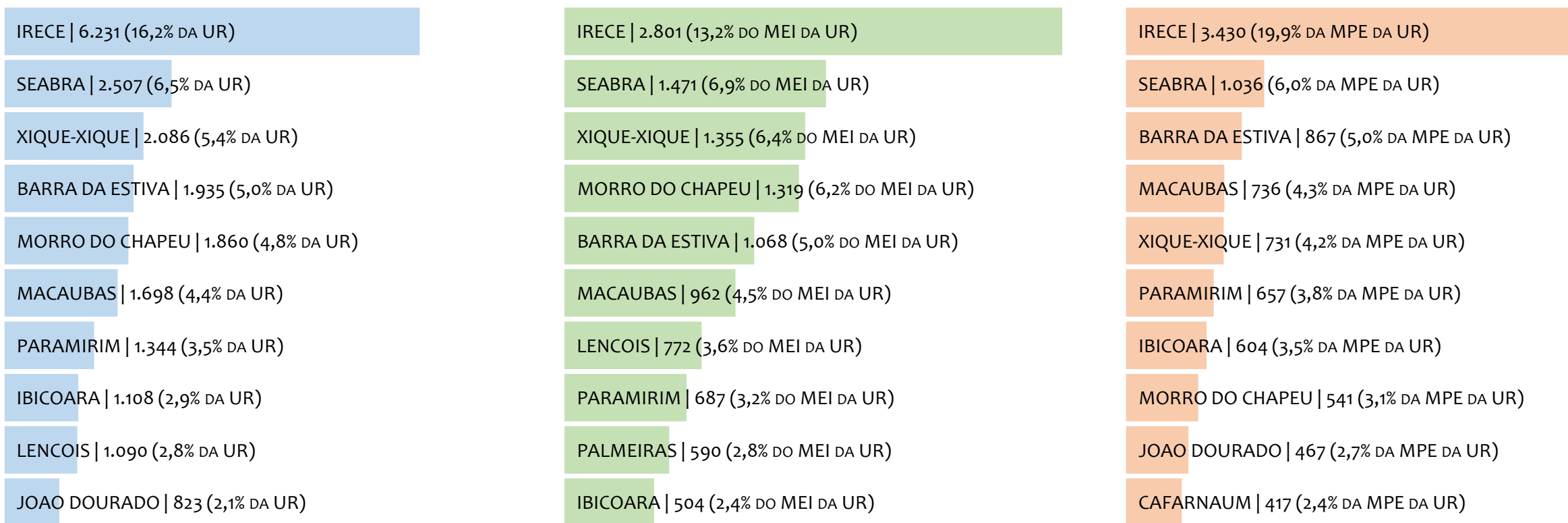
Segundo, caso necessite de algum benefício não programado, como auxílio doença, pensão por morte ou salário maternidade, por exemplo, poderá não ter direito a esses.

Além disso, quando for recolher as contribuições atrasadas, terá que calcular os valores acrescidos de multa e juros.

Na UR IRECÊ, considerando o acumulado até dezembro/2021, o percentual de MEI ADIMPLENTES é de 67,8% (13.240).

RANKING POR MUNICÍPIO, UR IRECÊ, ACUMULADO ATÉ JULHO/2022

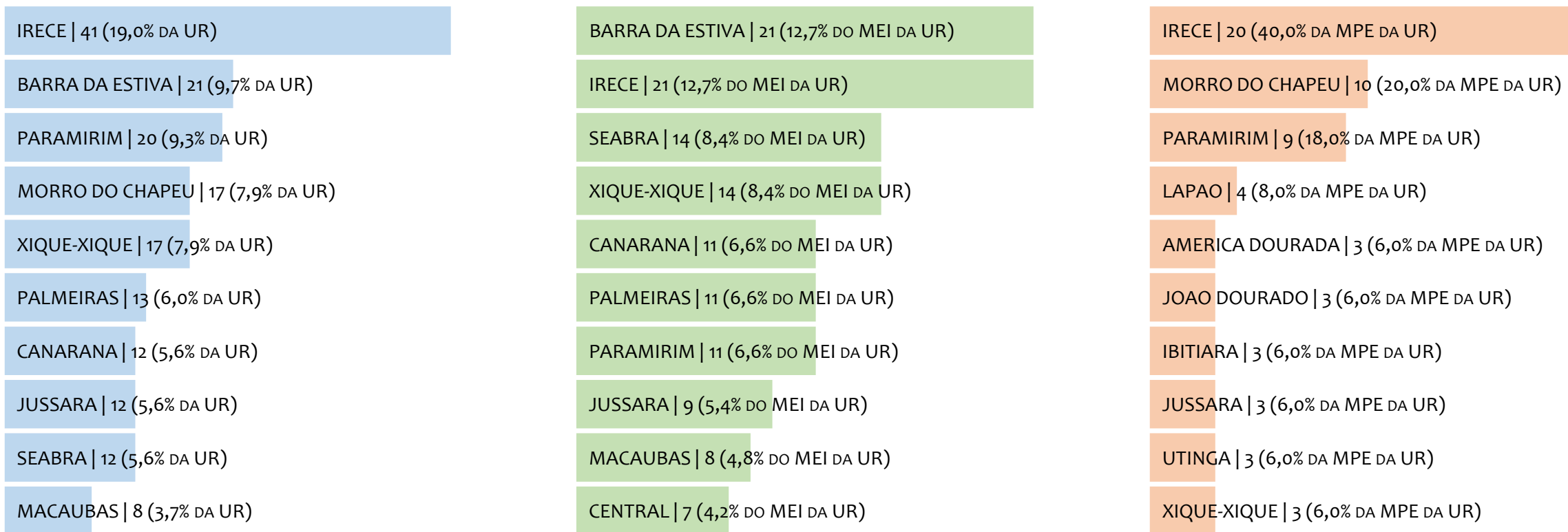
■ TOTAL ■ MEI ■ MPE



Na UR IRECÊ, no acumulado até julho/2022, IRECE é o município com maior número de MEI+MPE com 6.231 empresas, representando 16,2% do total de MEI+MPE da UR. Quanto ao MEI, IRECE é o município com maior quantitativo com 2.801, representando 13,2% do total de MEI da UR e 7,3% do total da UR cadastradas no SIMPLES. Quanto a MPE, IRECE é o município com maior quantitativo com 3.430, representando 19,9% do total de MPE da UR e 8,9% do total da UR cadastradas no SIMPLES.

RANKING POR MUNICÍPIO, UR IRECÊ, SALDO DE JULHO/2022

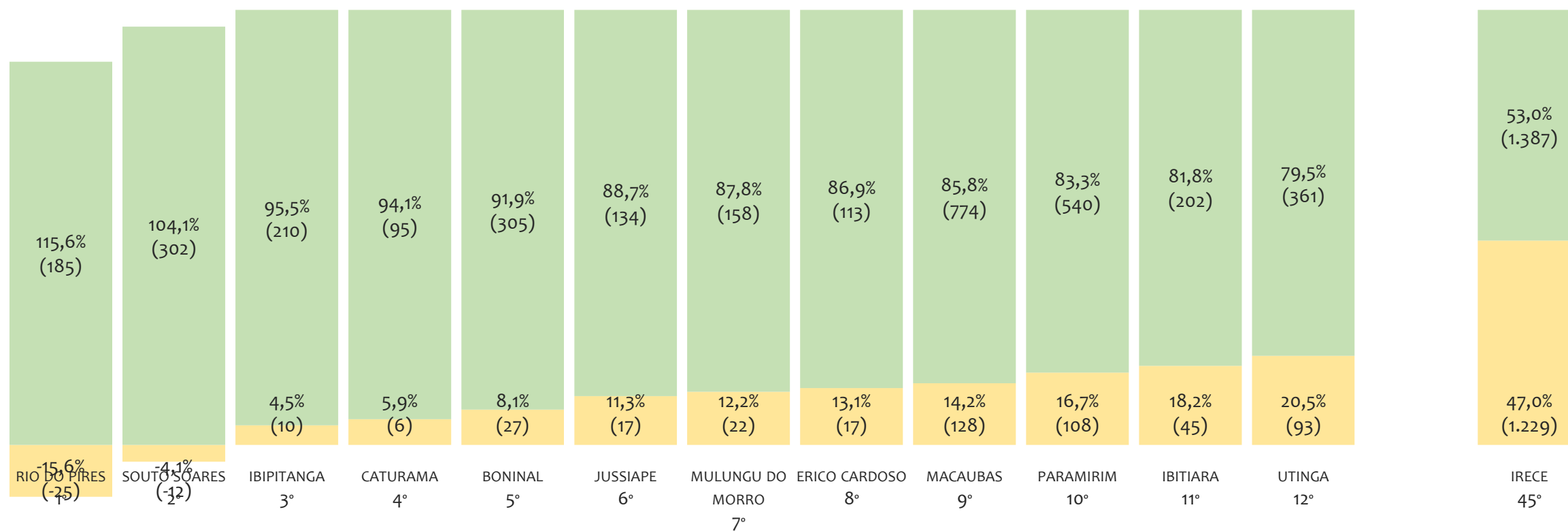
■ TOTAL ■ MEI ■ MPE



Na UR IRECÊ, considerando o SALDO de julho/2022, IRECE é o município com maior SALDO de MEI+MPE com 41 empresas, representando 19,0% do SALDO de MEI+MPE da UR. Quanto ao MEI, BARRA DA ESTIVA é o município de maior SALDO com 21, representando 12,7% do SALDO de MEI da UR e 9,7% do SALDO de empresas da UR cadastradas no SIMPLES. Quanto a MPE, IRECE é o município com maior SALDO com 20, representando 40,0% do SALDO de MPE da UR e 9,3% do SALDO de empresas da UR cadastradas no SIMPLES.

RANKING DE ADIMPLÊNCIA E INADIMPLÊNCIA DO MEI, UR IRECÊ, POR MUNICÍPIO, DEZEMBRO/2021

■ ADIMPLENTES ■ INADIMPLENTES

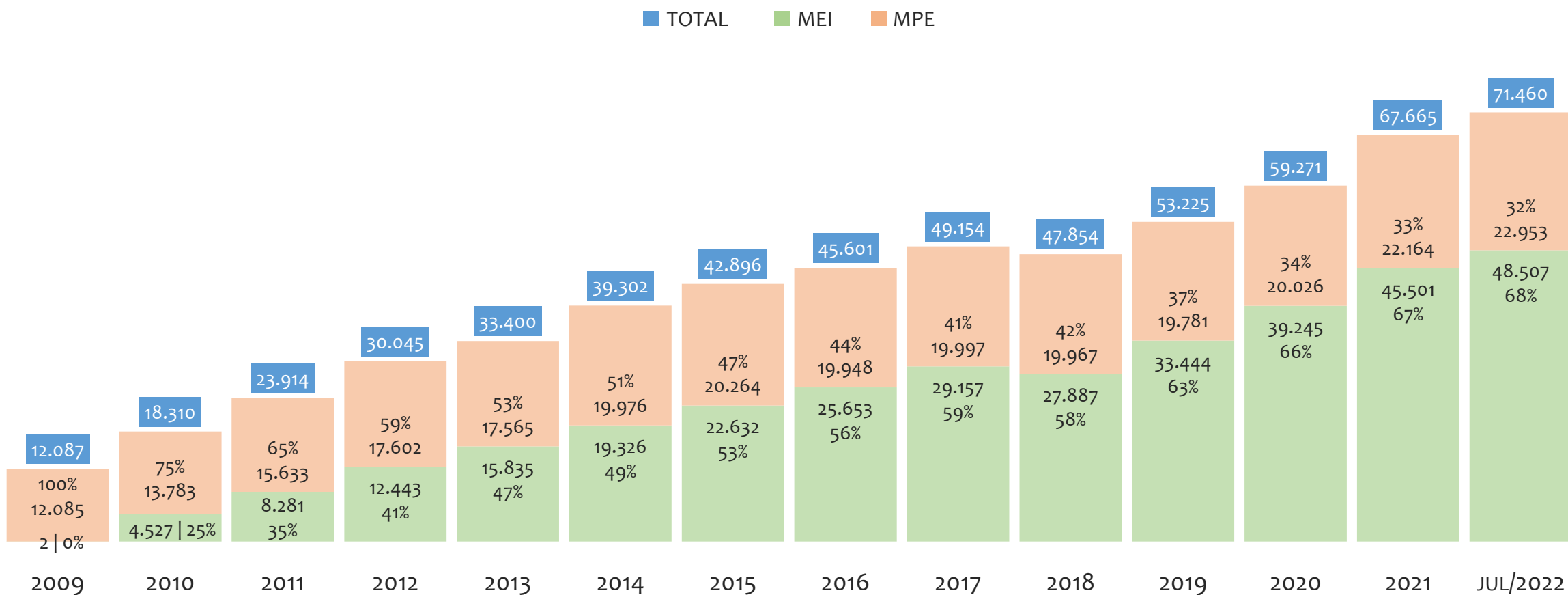


Na UR IRECÊ, considerando o acumulado até dezembro/2021, o município RIO DO PIRES apresenta o maior PERCENTUAL de ADIMPLENTES dentro do mesmo município com 115,6% (185 adimplentes), sendo que este grupo equivale a 0,8% dos ADIMPLENTES da UR IRECÊ.



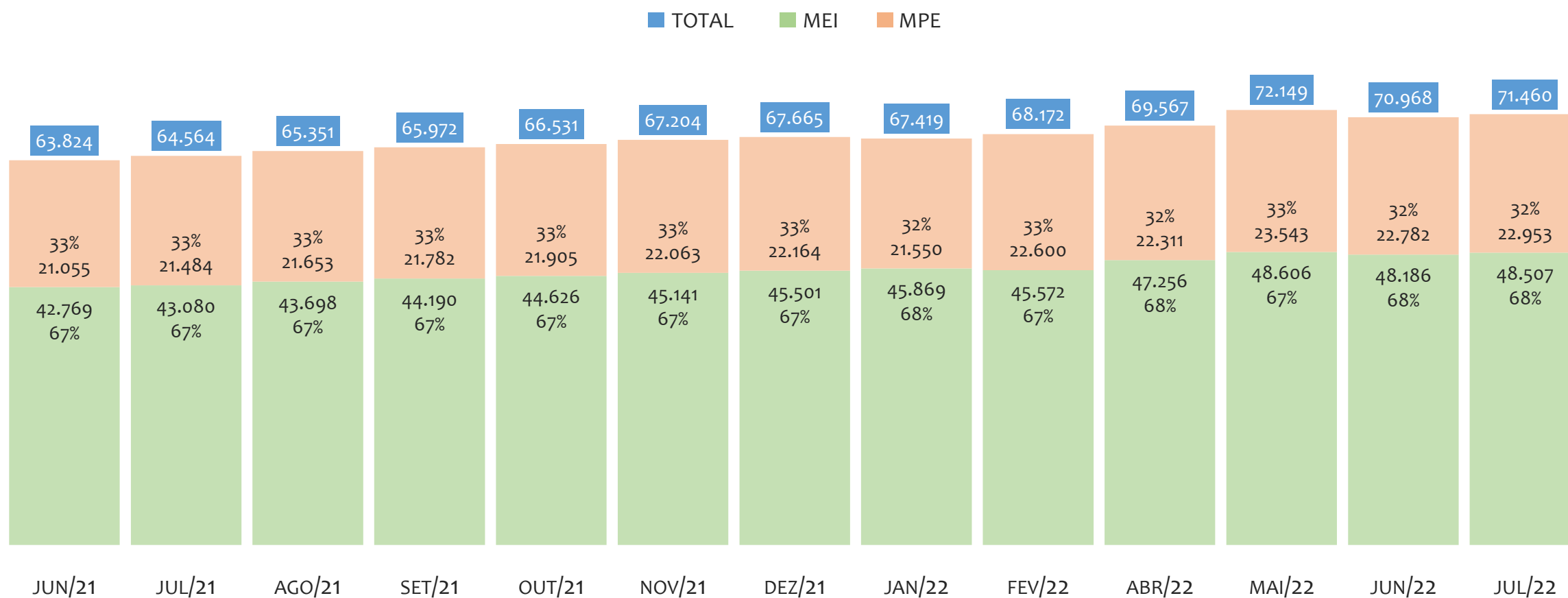
UR TEIXEIRA DE FREITAS

HISTÓRICO ANUAL DO ACUMULADO DE MEI, MPE E TOTAL, UR TEIXEIRA DE FREITAS, 2009 A JULHO/2022



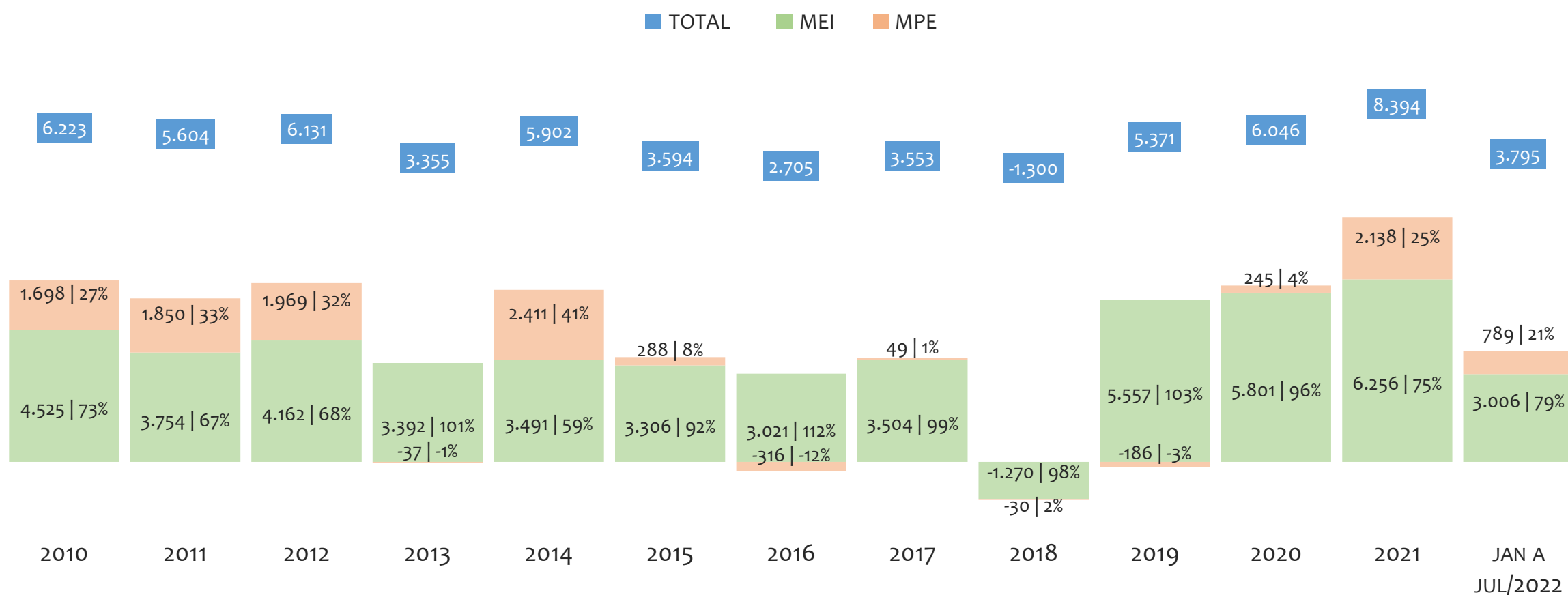
Na UR TEIXEIRA DE FREITAS, de 2009 a julho/2022, o crescimento de microempreendedores individuais (MEI) de 2425250% (2 para 48.507) é superior ao crescimento de micro e pequenas empresas (MPE) de 90% (12.085 para 22.953). No TOTAL (MEI + MPE), o crescimento no mesmo período é de 491% (12.087 para 71.460). A taxa média de crescimento anual composta é de 117% ao ano para MEI, 5% ao ano para MPE e 15% ao ano para MEI + MPE. Ainda neste mesmo período, a participação do MEI cresceu de 0% para 68% do total das empresas cadastradas no SIMPLES NACIONAL.

HISTÓRICO MENSAL DO ACUMULADO DE MEI, MPE E TOTAL, UR TEIXEIRA DE FREITAS, JUN/2021 A JUL/2022



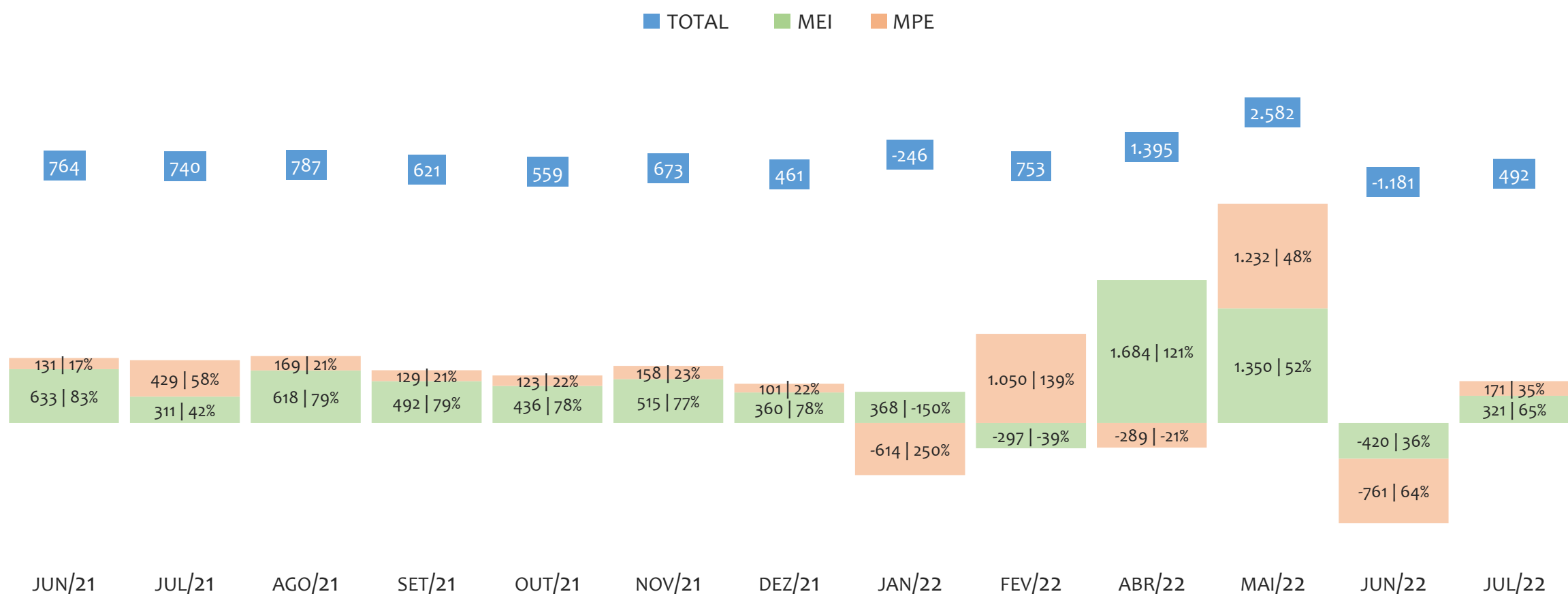
Na UR TEIXEIRA DE FREITAS, de junho/2021 a julho/2022, o crescimento de microempreendedores individuais (MEI) de 13,4% (42.769 para 48.507) é superior ao crescimento de micro e pequenas empresas (MPE) de 9,0% (21.055 para 22.953). No TOTAL (MEI + MPE), o crescimento no mesmo período é de 12,0% (63.824 para 71.460). A taxa média de crescimento mensal composta é de 1,1% ao mês para MEI, 0,7% ao mês para MPE e 0,9% ao mês para MEI + MPE. Ainda neste mesmo período, a participação do MEI cresceu de 67% para 68% do total das empresas cadastradas no SIMPLES NACIONAL.

HISTÓRICO ANUAL DO SALDO DE MEI, MPE E TOTAL, UR TEIXEIRA DE FREITAS, 2010 A JULHO/2022



O SALDO anual é calculado pela diferença entre novos cadastros e cadastros excluídos em cada ano. A queda brusca do SALDO em 2016 e 2018 deve-se ao reprocessamento acumulado dos cadastros de MEI e MPE vinculados ao Simples Nacional com a exclusão dos inativos, inadimplentes etc. Na UR TEIXEIRA DE FREITAS, o maior saldo de MEI ocorre em 2021 (6.256) e o menor em 2018 (-1.270). O maior saldo de MPE ocorre em 2014 (2.411) e o menor em 2016 (-316). O maior saldo no TOTAL (MPE + MEI) ocorre em 2021 (8.394) e o menor em 2018 (-1.300).


HISTÓRICO MENSAL DO SALDO DE MEI, MPE E TOTAL, UR TEIXEIRA DE FREITAS, JUN/2021 A JUL/2022



O SALDO mensal é calculado pela diferença entre novos cadastros e cadastros excluídos em cada mês. A queda brusca do SALDO em JANEIRO deve-se ao reprocessamento dos cadastros de MEI e MPE vinculados ao Simples Nacional com a exclusão dos inativos, inadimplentes etc. Na UR TEIXEIRA DE FREITAS, o maior saldo de MEI ocorre em abr/22 (1.684) e o menor em jun/22 (-420). O maior saldo de MPE ocorre em mai/22 (1.232) e o menor em jun/22 (-761). O maior saldo no TOTAL (MPE + MEI) ocorre em mai/22 (2.582) e o menor em jun/22 (-1.181).

RANKING DE MEI+MPE DOS 5 PRINCIPAIS CNAES, UR TEIXEIRA DE FREITAS, ACUMULADO ATÉ 31/07/2022

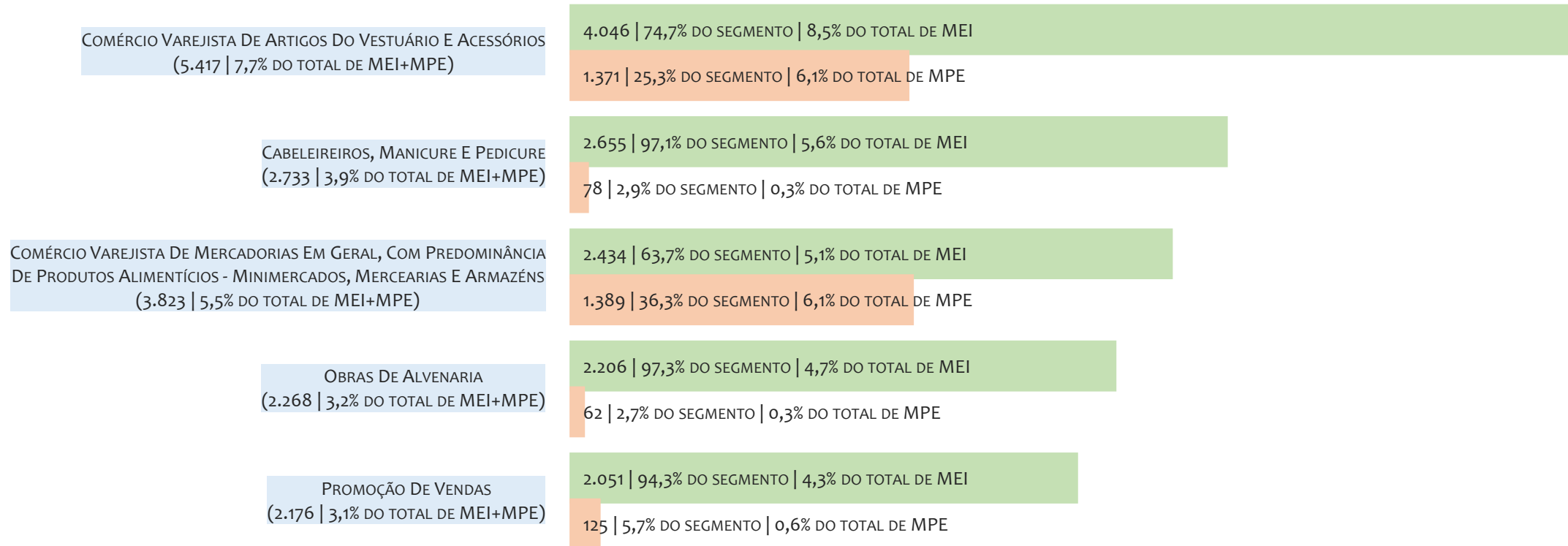
■ TOTAL ■ MEI ■ MPE



Na UR TEIXEIRA DE FREITAS, considerando o acumulado até 31/07/2022, o CNAE com maior número de MEI+MPE é Comércio Varejista De Artigos Do Vestuário E Acessórios, com 5.417, representando 7,7% do TOTAL de MEI+MPE. Desse montante, 74,7% são MEI (4.046) e 25,3% são MPE (1.371).

RANKING DE MEI DOS 5 PRINCIPAIS CNAES, UR TEIXEIRA DE FREITAS, ACUMULADO ATÉ 31/07/2022

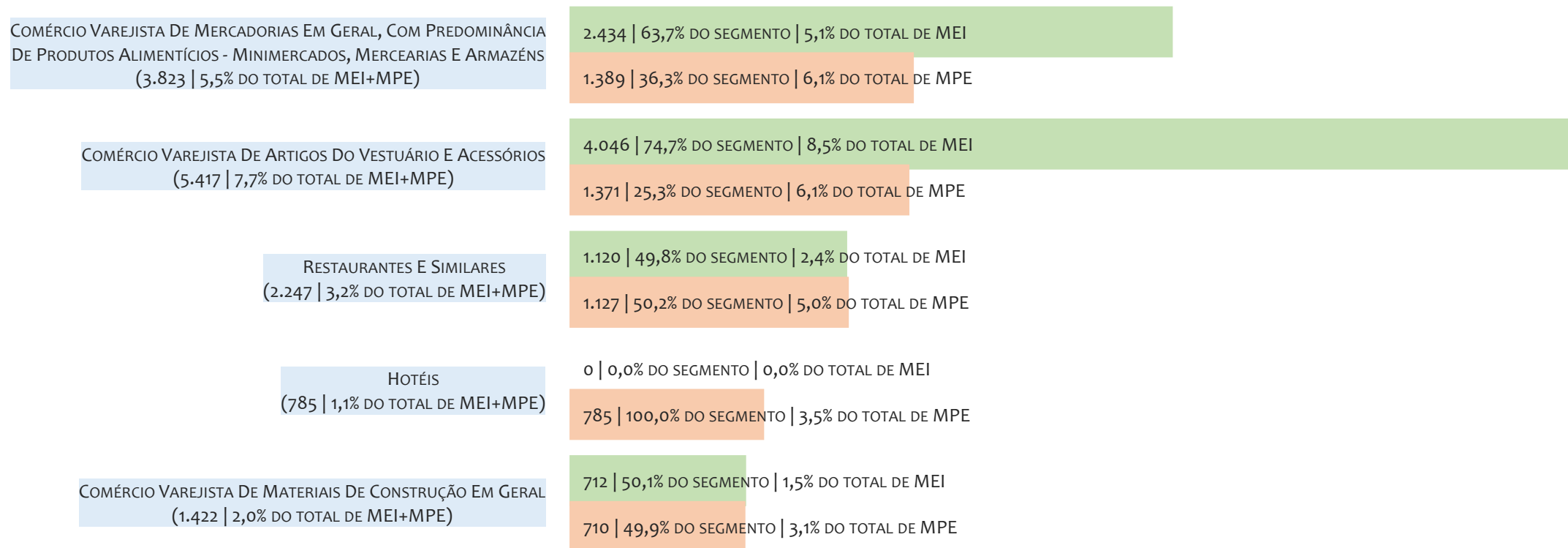
■ TOTAL ■ MEI ■ MPE



Na UR TEIXEIRA DE FREITAS, considerando o acumulado até 31/07/2022, o CNAE com maior número de MEI é Comércio Varejista De Artigos Do Vestuário E Acessórios, com 4.046, representando 74,7% do total dentro do segmento e 8,5% do TOTAL de MEI.


RANKING DE MPE DOS 5 PRINCIPAIS CNAES, UR TEIXEIRA DE FREITAS, ACUMULADO ATÉ 31/07/2022

■ TOTAL ■ MEI ■ MPE



Na UR TEIXEIRA DE FREITAS, considerando o acumulado até 31/07/2022, o CNAE com maior número de MPE é Comércio Varejista De Mercadorias Em Geral, Com Predominância De Produtos Alimentícios - Minimercados, Mercearias E Armazéns, com 1.389, representando 36,3% do total dentro do segmento e 6,1% do TOTAL de MPE.

PERCENTUAL DE ADIMPLÊNCIA E INADIMPLÊNCIA DO MEI, UR TEIXEIRA DE FREITAS, DEZEMBRO/2021



No caso do MEI estar inadimplente com os pagamentos (DAS), qual é o prejuízo ou penalidade que o MEI terá junto ao INSS/Previdência Social?

Primeiro, não terá esse tempo inadimplente contado para nenhum benefício da previdência social.

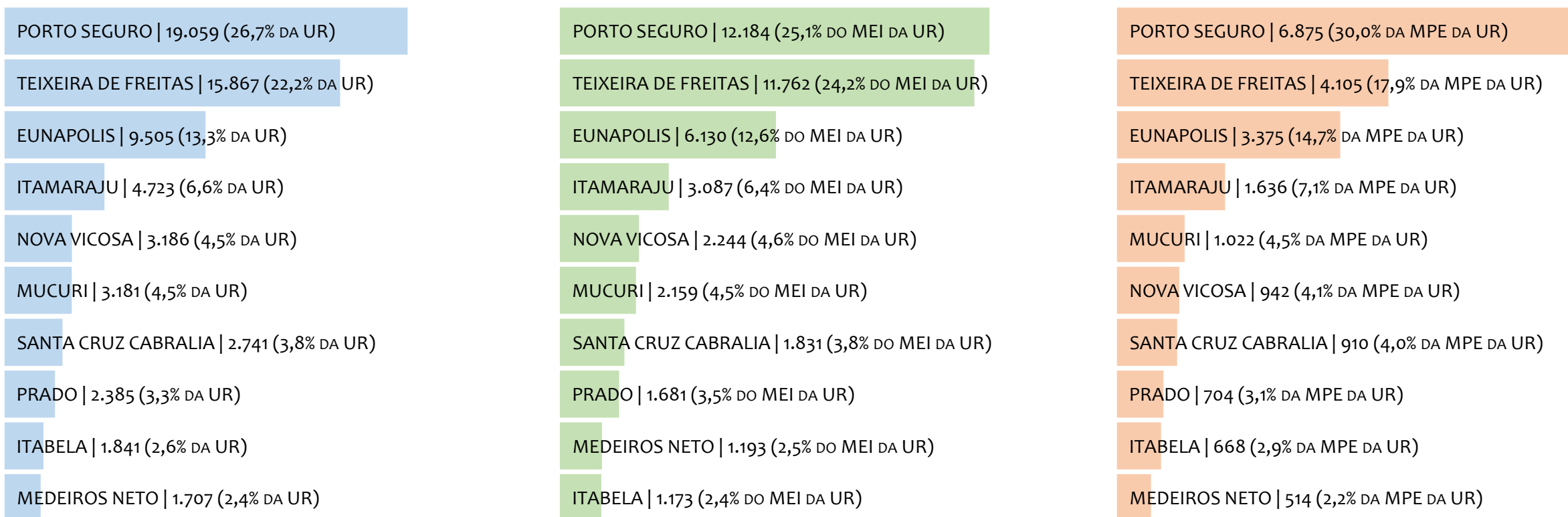
Segundo, caso necessite de algum benefício não programado, como auxílio doença, pensão por morte ou salário maternidade, por exemplo, poderá não ter direito a esses.

Além disso, quando for recolher as contribuições atrasadas, terá que calcular os valores acrescidos de multa e juros.

Na UR TEIXEIRA DE FREITAS, considerando o acumulado até dezembro/2021, o percentual de MEI ADIMPLENTES é de 56,6% (25.748).

RANKING POR MUNICÍPIO, UR TEIXEIRA DE FREITAS, ACUMULADO ATÉ JULHO/2022

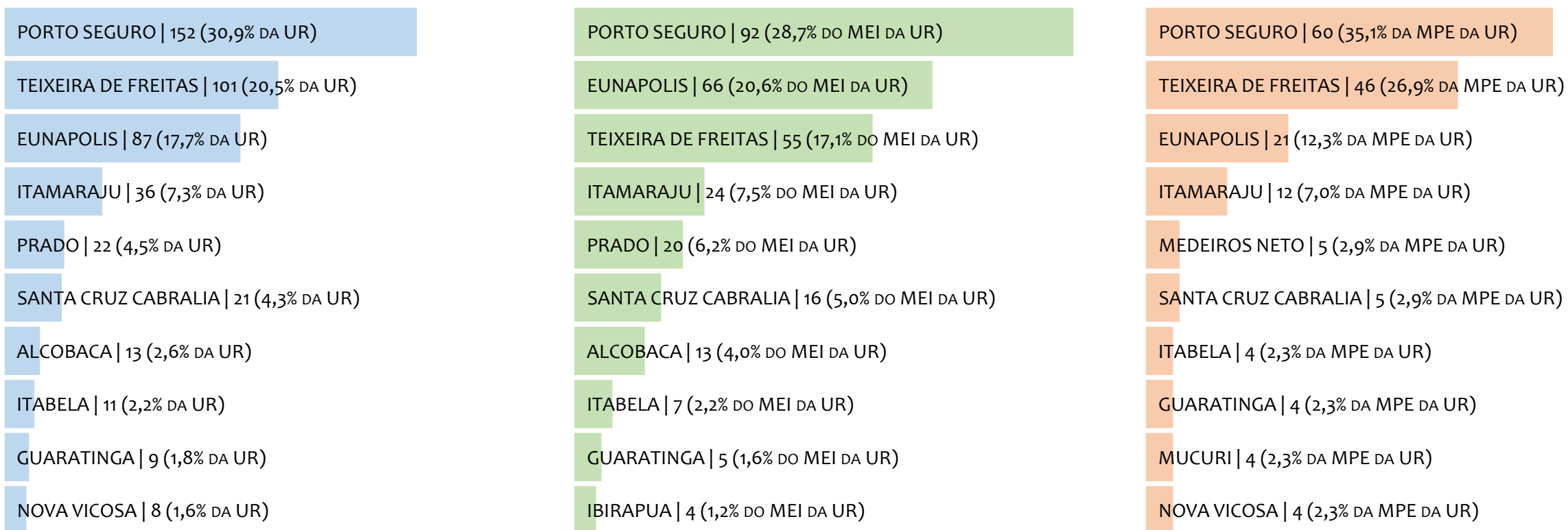
■ TOTAL ■ MEI ■ MPE



Na UR TEIXEIRA DE FREITAS, no acumulado até julho/2022, PORTO SEGURO é o município com maior número de MEI+MPE com 19.059 empresas, representando 26,7% do total de MEI+MPE da UR. Quanto ao MEI, PORTO SEGURO é o município com maior quantitativo com 12.184, representando 25,1% do total de MEI da UR e 17,1% do total da UR cadastradas no SIMPLES. Quanto a MPE, PORTO SEGURO é o município com maior quantitativo com 6.875, representando 30,0% do total de MPE da UR e 9,6% do total da UR cadastradas no SIMPLES.

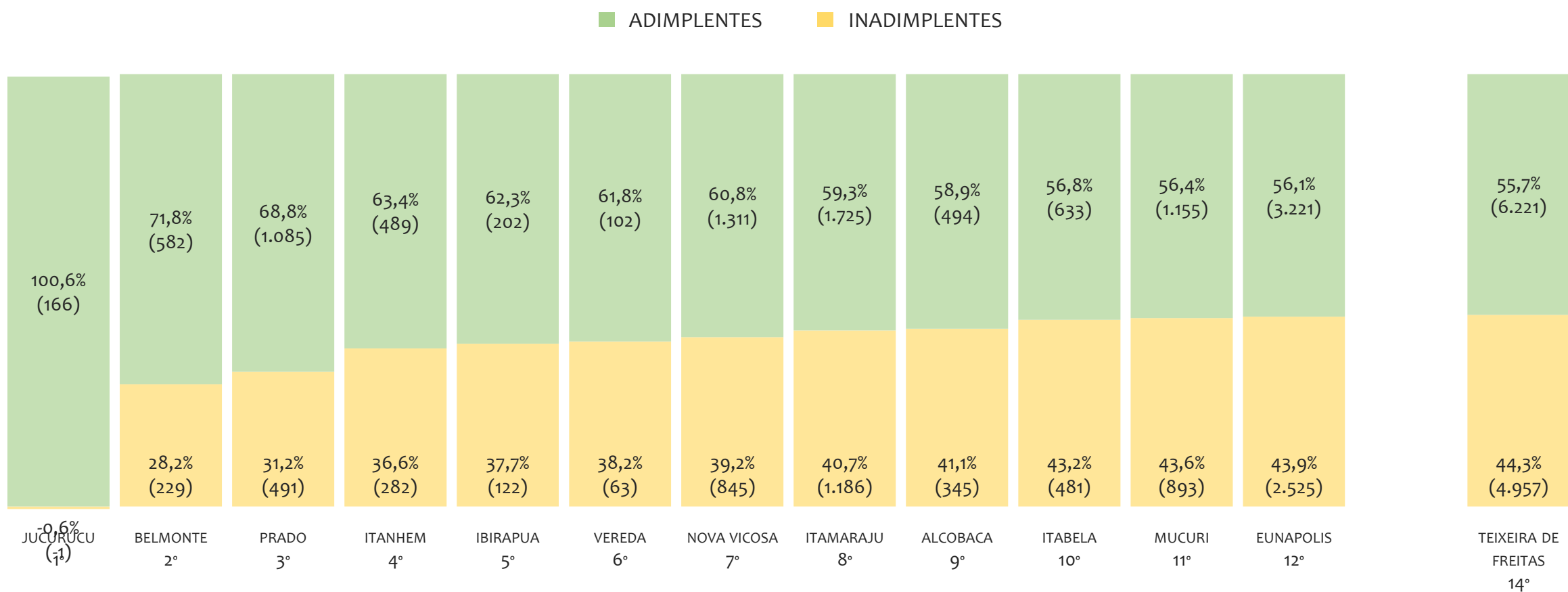
RANKING POR MUNICÍPIO, UR TEIXEIRA DE FREITAS, SALDO DE JULHO/2022

■ TOTAL ■ MEI ■ MPE



Na UR TEIXEIRA DE FREITAS, considerando o SALDO de julho/2022, PORTO SEGURO é o município com maior SALDO de MEI+MPE com 152 empresas, representando 30,9% do SALDO de MEI+MPE da UR. Quanto ao MEI, PORTO SEGURO é o município de maior SALDO com 92, representando 28,7% do SALDO de MEI da UR e 18,7% do SALDO de empresas da UR cadastradas no SIMPLES. Quanto a MPE, PORTO SEGURO é o município com maior SALDO com 60, representando 35,1% do SALDO de MPE da UR e 12,2% do SALDO de empresas da UR cadastradas no SIMPLES.

RANKING DE ADIMPLÊNCIA E INADIMPLÊNCIA DO MEI, UR TEIXEIRA DE FREITAS, POR MUNICÍPIO, DEZEMBRO/2021

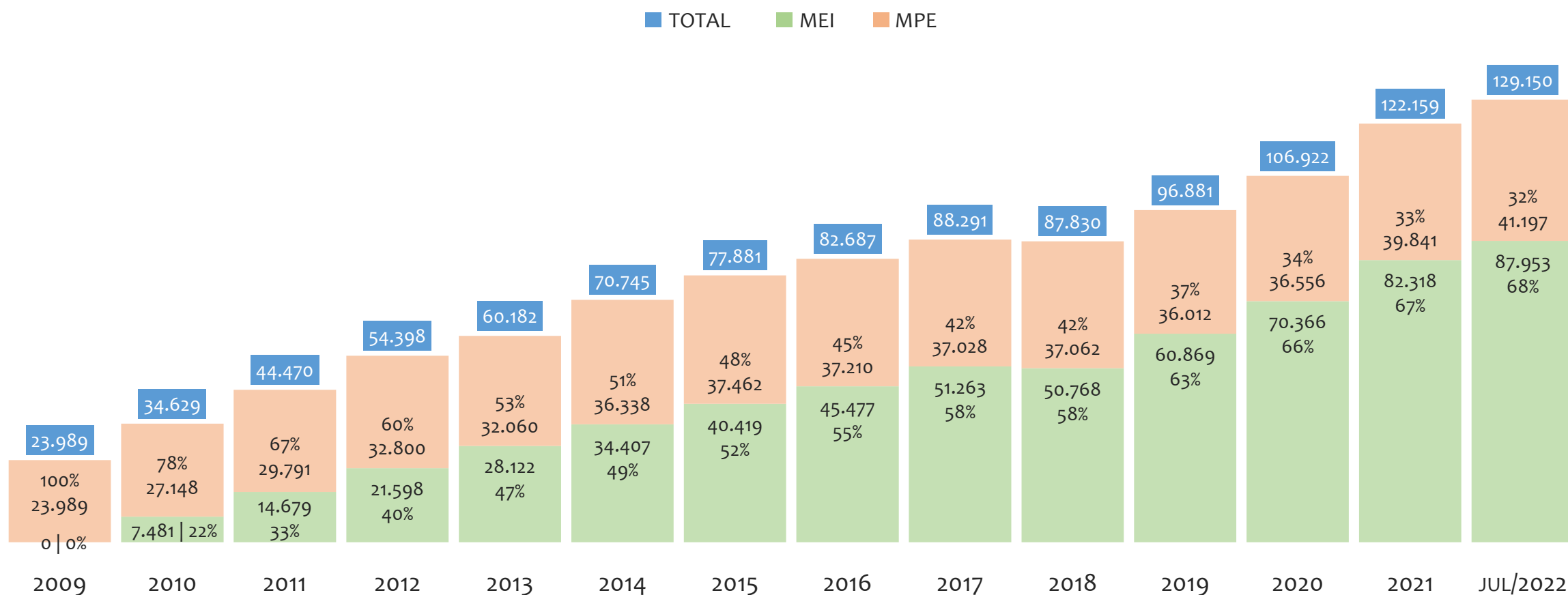


Na UR TEIXEIRA DE FREITAS, considerando o acumulado até dezembro/2021, o município JUCURUCU apresenta o maior PERCENTUAL de ADIMPLENTES dentro do mesmo município com 100,6% (166 adimplentes), sendo que este grupo equivale a 0,6% dos ADIMPLENTES da UR TEIXEIRA DE FREITAS.



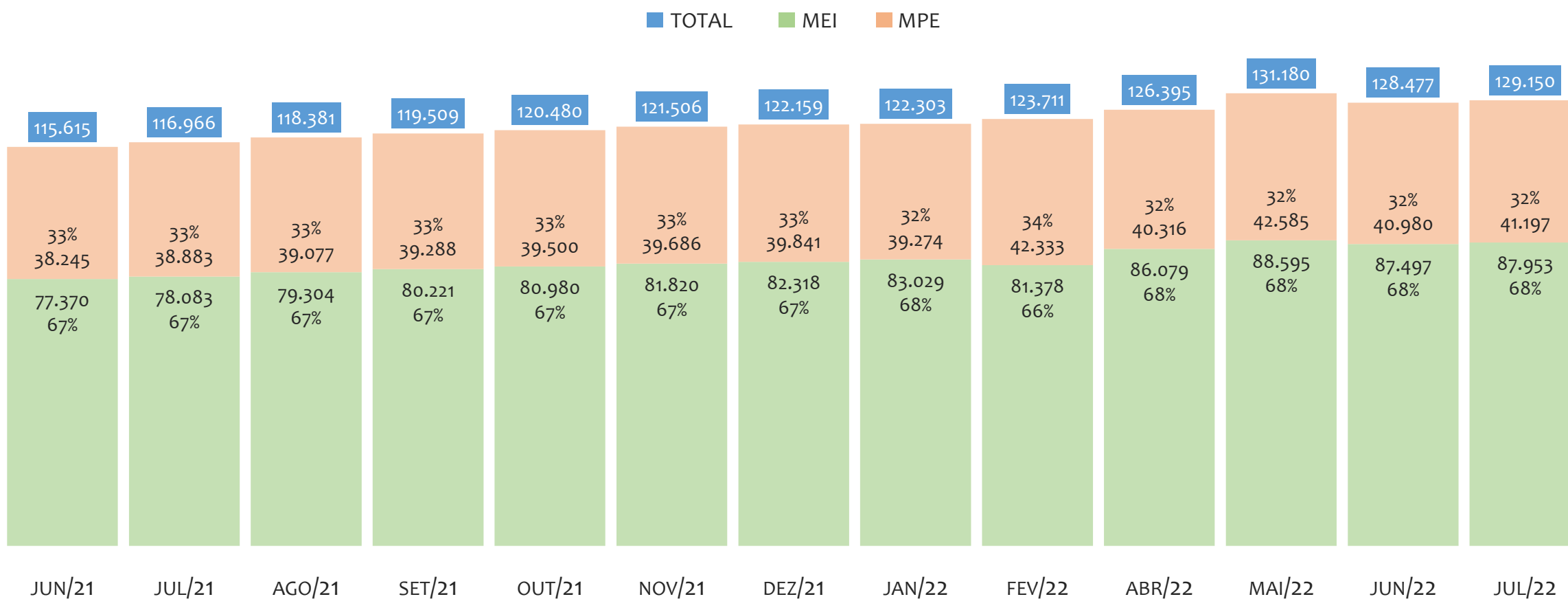
UR VITÓRIA DA CONQUISTA

HISTÓRICO ANUAL DO ACUMULADO DE MEI, MPE E TOTAL, UR VITÓRIA DA CONQUISTA, 2009 A JULHO/2022



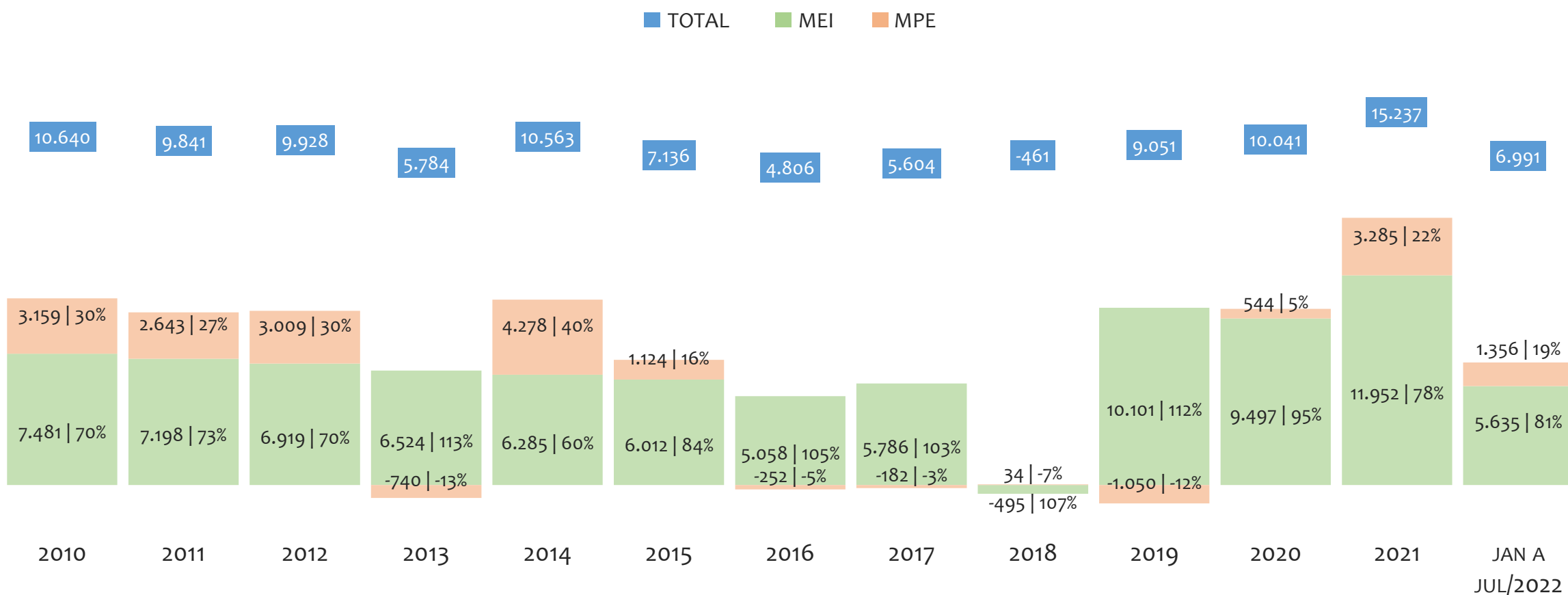
Na UR VITÓRIA DA CONQUISTA, de 2009 a julho/2022, o crescimento de microempreendedores individuais (MEI) de 87952900% (0 para 87.953) é superior ao crescimento de micro e pequenas empresas (MPE) de 72% (23.989 para 41.197). No TOTAL (MEI + MPE), o crescimento no mesmo período é de 438% (23.989 para 129.150). A taxa média de crescimento anual composta é de 213% ao ano para MEI, 4% ao ano para MPE e 14% ao ano para MEI + MPE. Ainda neste mesmo período, a participação do MEI cresceu de 0% para 68% do total das empresas cadastradas no SIMPLES NACIONAL.

HISTÓRICO MENSAL DO ACUMULADO DE MEI, MPE E TOTAL, UR VITÓRIA DA CONQUISTA, JUN/2021 A JUL/2022



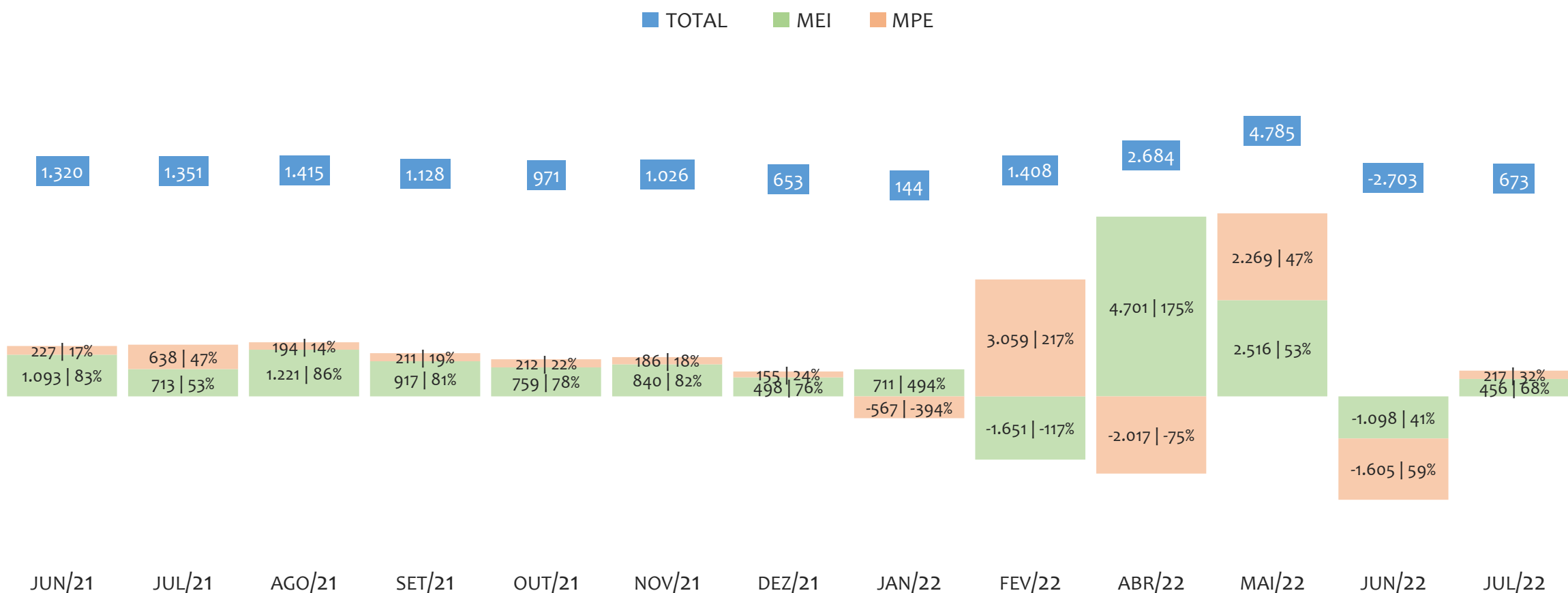
Na UR VITÓRIA DA CONQUISTA, de junho/2021 a julho/2022, o crescimento de microempreendedores individuais (MEI) de 13,7% (77.370 para 87.953) é superior ao crescimento de micro e pequenas empresas (MPE) de 7,7% (38.245 para 41.197). No TOTAL (MEI + MPE), o crescimento no mesmo período é de 11,7% (115.615 para 129.150). A taxa média de crescimento mensal composta é de 1,1% ao mês para MEI, 0,6% ao mês para MPE e 0,9% ao mês para MEI + MPE. Ainda neste mesmo período, a participação do MEI cresceu de 67% para 68% do total das empresas cadastradas no SIMPLES NACIONAL.

HISTÓRICO ANUAL DO SALDO DE MEI, MPE E TOTAL, UR VITÓRIA DA CONQUISTA, 2010 A JULHO/2022



O SALDO anual é calculado pela diferença entre novos cadastros e cadastros excluídos em cada ano. A queda brusca do SALDO em 2016 e 2018 deve-se ao reprocessamento acumulado dos cadastros de MEI e MPE vinculados ao Simples Nacional com a exclusão dos inativos, inadimplentes etc. Na UR VITÓRIA DA CONQUISTA, o maior saldo de MEI ocorre em 2021 (11.952) e o menor em 2018 (-495). O maior saldo de MPE ocorre em 2014 (4.278) e o menor em 2019 (-1.050). O maior saldo no TOTAL (MPE + MEI) ocorre em 2021 (15.237) e o menor em 2018 (-461).


HISTÓRICO MENSAL DO SALDO DE MEI, MPE E TOTAL, UR VITÓRIA DA CONQUISTA, JUN/2021 A JUL/2022



O SALDO mensal é calculado pela diferença entre novos cadastros e cadastros excluídos em cada mês. A queda brusca do SALDO em JANEIRO deve-se ao reprocessamento dos cadastros de MEI e MPE vinculados ao Simples Nacional com a exclusão dos inativos, inadimplentes etc. Na UR VITÓRIA DA CONQUISTA, o maior saldo de MEI ocorre em abr/22 (4.701) e o menor em fev/22 (-1.651). O maior saldo de MPE ocorre em fev/22 (3.059) e o menor em abr/22 (-2.017). O maior saldo no TOTAL (MPE + MEI) ocorre em mai/22 (4.785) e o menor em jun/22 (-2.703).

RANKING DE MEI+MPE DOS 5 PRINCIPAIS CNAES, UR VITÓRIA DA CONQUISTA, ACUMULADO ATÉ 31/07/2022


■ TOTAL ■ MEI ■ MPE



Na UR VITÓRIA DA CONQUISTA, considerando o acumulado até 31/07/2022, o CNAE com maior número de MEI+MPE é Comércio Varejista De Artigos Do Vestuário E Acessórios, com 9.438, representando 7,5% do TOTAL de MEI+MPE. Desse montante, 77,1% são MEI (7.280) e 22,9% são MPE (2.158).

RANKING DE MEI DOS 5 PRINCIPAIS CNAES, UR VITÓRIA DA CONQUISTA, ACUMULADO ATÉ 31/07/2022


■ TOTAL ■ MEI ■ MPE



Na UR VITÓRIA DA CONQUISTA, considerando o acumulado até 31/07/2022, o CNAE com maior número de MEI é Comércio Varejista De Artigos Do Vestuário E Acessórios, com 7.280, representando 77,1% do total dentro do segmento e 8,5% do TOTAL de MEI.

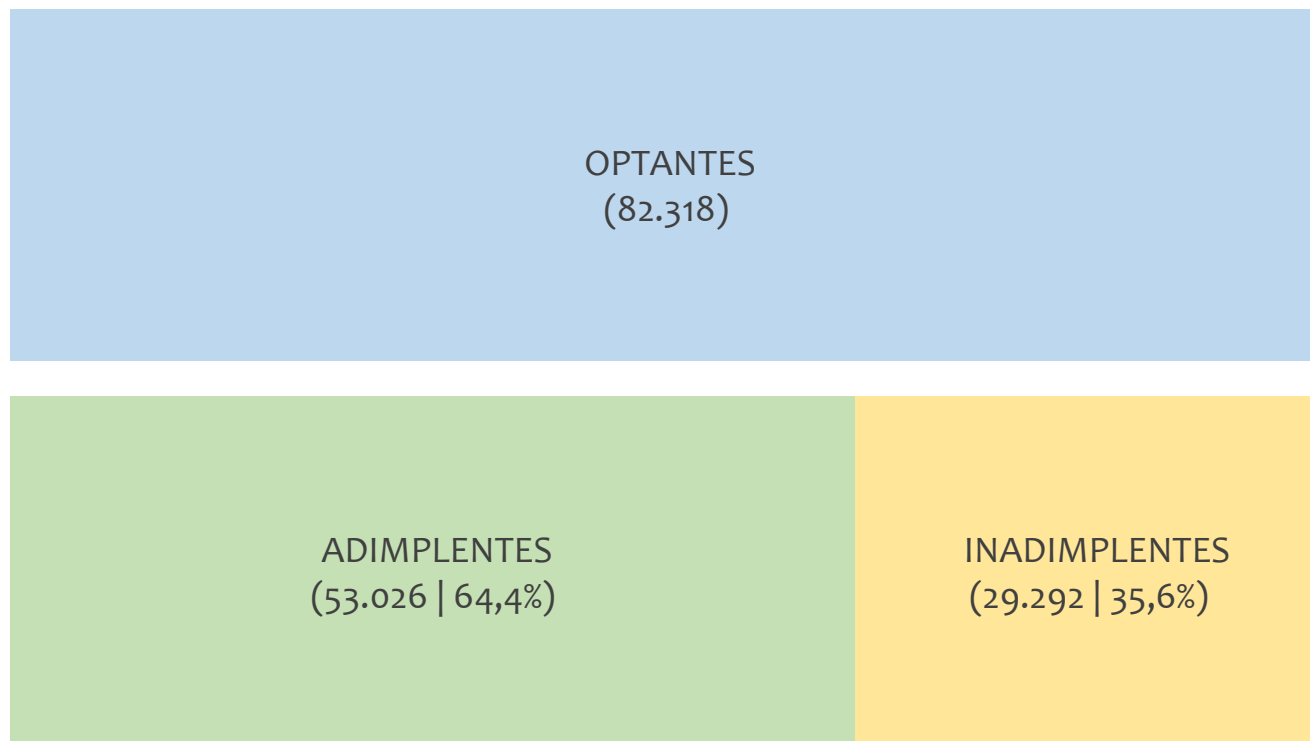
RANKING DE MPE DOS 5 PRINCIPAIS CNAES, UR VITÓRIA DA CONQUISTA, ACUMULADO ATÉ 31/07/2022

■ TOTAL ■ MEI ■ MPE



Na UR VITÓRIA DA CONQUISTA, considerando o acumulado até 31/07/2022, o CNAE com maior número de MPE é Comércio Varejista De Mercadorias Em Geral, Com Predominância De Produtos Alimentícios - Minimercados, Mercarias E Armazéns, com 3.396, representando 36,6% do total dentro do segmento e 8,4% do TOTAL de MPE.

PERCENTUAL DE ADIMPLÊNCIA E INADIMPLÊNCIA DO MEI, UR VITÓRIA DA CONQUISTA, DEZEMBRO/2021



No caso do MEI estar inadimplente com os pagamentos (DAS), qual é o prejuízo ou penalidade que o MEI terá junto ao INSS/Previdência Social?

Primeiro, não terá esse tempo inadimplente contado para nenhum benefício da previdência social.

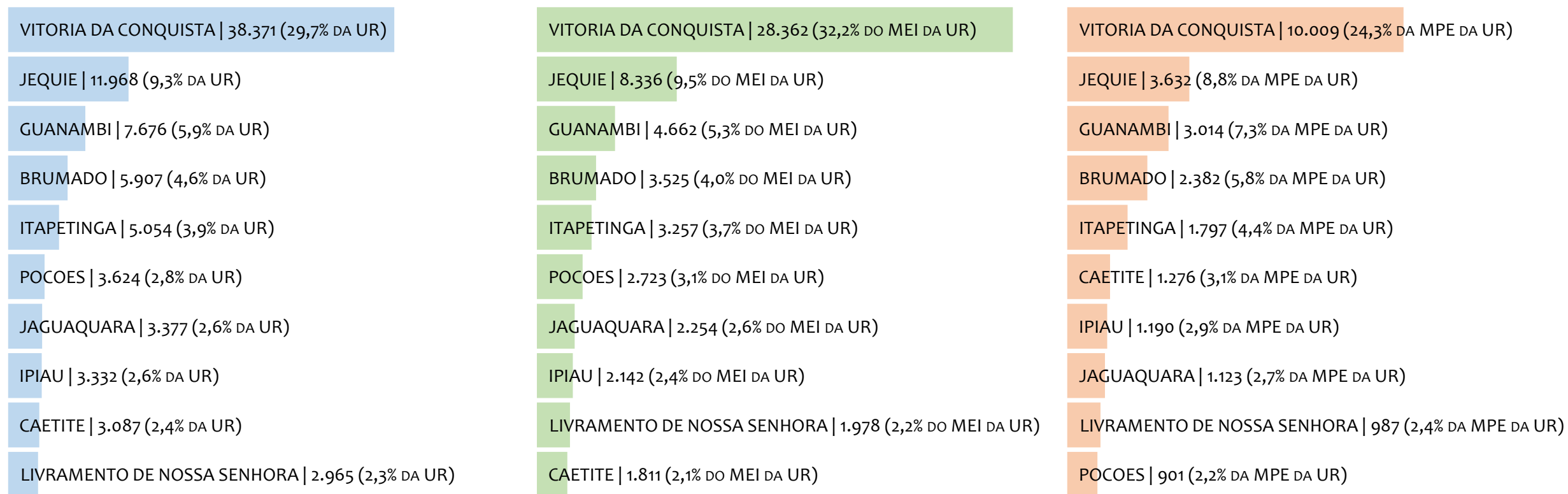
Segundo, caso necessite de algum benefício não programado, como auxílio doença, pensão por morte ou salário maternidade, por exemplo, poderá não ter direito a esses.

Além disso, quando for recolher as contribuições atrasadas, terá que calcular os valores acrescidos de multa e juros.

Na UR VITÓRIA DA CONQUISTA, considerando o acumulado até dezembro/2021, o percentual de MEI ADIMPLENTES é de 64,4% (53.026).

RANKING POR MUNICÍPIO, UR VITÓRIA DA CONQUISTA, ACUMULADO ATÉ JULHO/2022

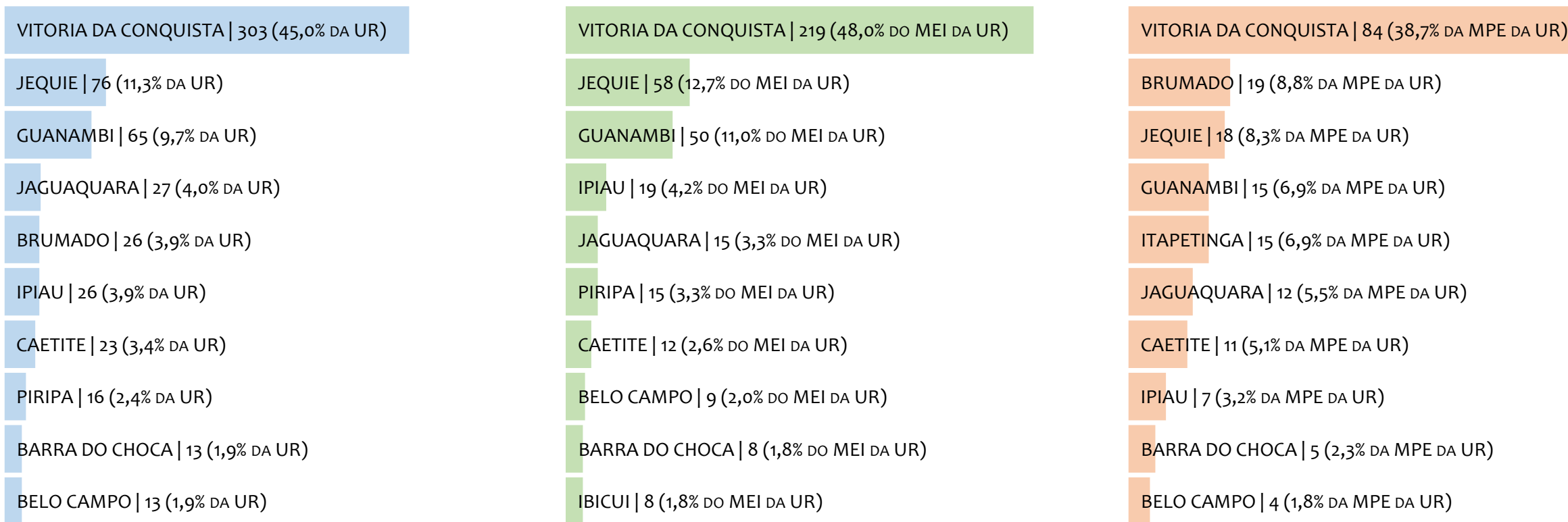
■ TOTAL ■ MEI ■ MPE



Na UR VITÓRIA DA CONQUISTA, no acumulado até julho/2022, VITORIA DA CONQUISTA é o município com maior número de MEI+MPE com 38.371 empresas, representando 29,7% do total de MEI+MPE da UR. Quanto ao MEI, VITORIA DA CONQUISTA é o município com maior quantitativo com 28.362, representando 32,2% do total de MEI da UR e 22,0% do total da UR cadastradas no SIMPLES. Quanto a MPE, VITORIA DA CONQUISTA é o município com maior quantitativo com 10.009, representando 24,3% do total de MPE da UR e 7,7% do total da UR cadastradas no SIMPLES.

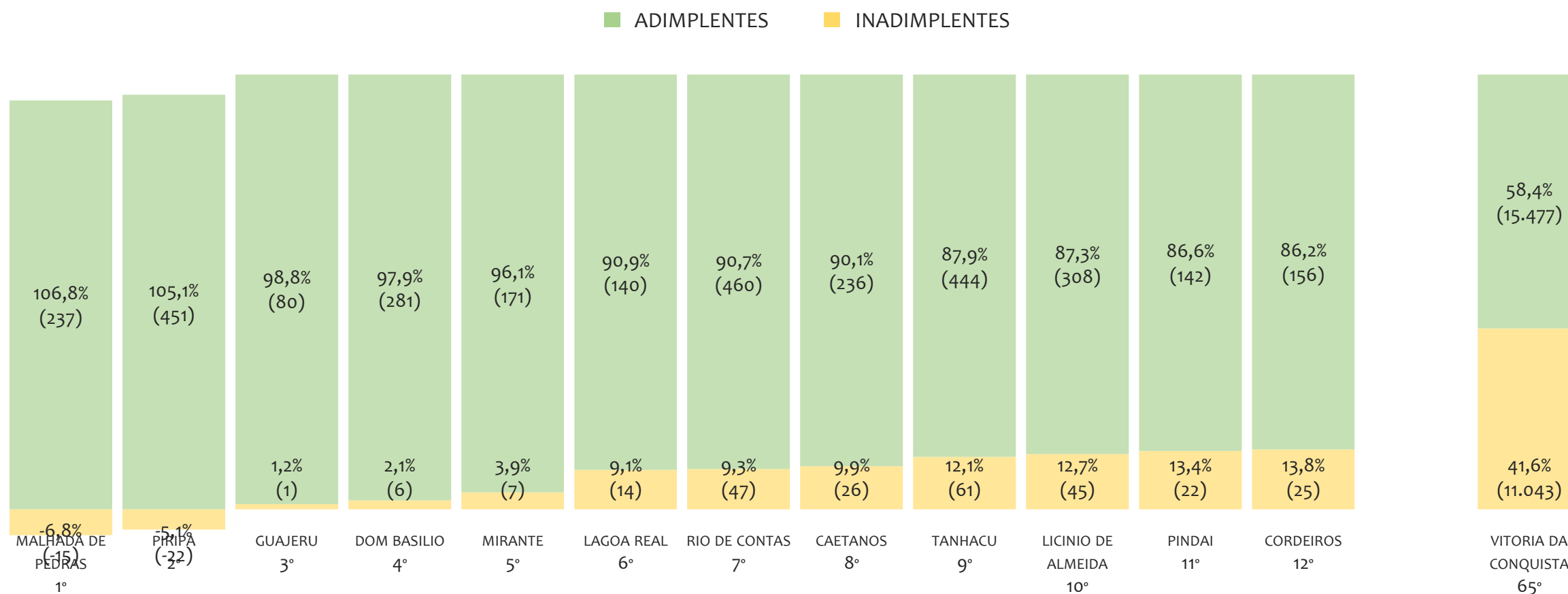
RANKING POR MUNICÍPIO, UR VITÓRIA DA CONQUISTA, SALDO DE JULHO/2022

■ TOTAL ■ MEI ■ MPE



Na UR VITÓRIA DA CONQUISTA, considerando o SALDO de julho/2022, VITORIA DA CONQUISTA é o município com maior SALDO de MEI+MPE com 303 empresas, representando 45,0% do SALDO de MEI+MPE da UR. Quanto ao MEI, VITORIA DA CONQUISTA é o município de maior SALDO com 219, representando 48,0% do SALDO de MEI da UR e 32,5% do SALDO de empresas da UR cadastradas no SIMPLES. Quanto a MPE, VITORIA DA CONQUISTA é o município com maior SALDO com 84, representando 38,7% do SALDO de MPE da UR e 12,5% do SALDO de empresas da UR cadastradas no SIMPLES.

RANKING DE ADIMPLÊNCIA E INADIMPLÊNCIA DO MEI, UR VITÓRIA DA CONQUISTA, POR MUNICÍPIO, DEZEMBRO/2021



Na UR VITÓRIA DA CONQUISTA, considerando o acumulado até dezembro/2021, o município MALHADA DE PEDRAS apresenta o maior PERCENTUAL de ADIMPLENTES dentro do mesmo município com 106,8% (237 adimplentes), sendo que este grupo equivale a 0,4% dos ADIMPLENTES da UR VITÓRIA DA CONQUISTA.

© 2020. SEBRAE
Serviço Brasileiro de Apoio às Micro e Pequenas Empresas

TODOS OS DIREITOS RESERVADOS

A reprodução não autorizada desta publicação, no todo ou em parte, constitui violação dos direitos autorais (Lei nº 9.610).

INFORMAÇÕES E CONTATOS

Serviço Brasileiro de Apoio às Micro e Pequenas Empresas – SEBRAE

Unidade de Gestão Estratégica

Rua Arthur de Azevedo Machado, nº 1225, Edifício Civil Towers,
Torre Cirrus, 22º andar, Costa Azul, Salvador - BA, 41770-790

Telefone (71) 3320-4518

E-mail: uge.sebrae@ba.sebrae.com.br

PRESIDENTE DO CONSELHO DELIBERATIVO ESTADUAL

Carlos de Souza Andrade

DIRETORIA DA SUPERINTENDÊNCIA

Jorge Khoury

DIRETORIA TÉCNICA

Franklin Santos

DIRETORIA ADMINISTRATIVA E FINANCEIRA

José Cabral

UNIDADE DE GESTÃO ESTRATÉGICA

GERENTE

Sérgio Cavalcante Gomes

GERENTE ADJUNTA

Isabel de Cássia Santos Ribeiro

EQUIPE TÉCNICA

Anderson dos Santos Teixeira

Fernando Edmar de Oliveira Silva

Ludmila Ribeiro Cruz Santos

Amanda dos Santos Medeiros (Terceirizada)

