



UNIVERSO MEI E MPE

JULHO / 2021



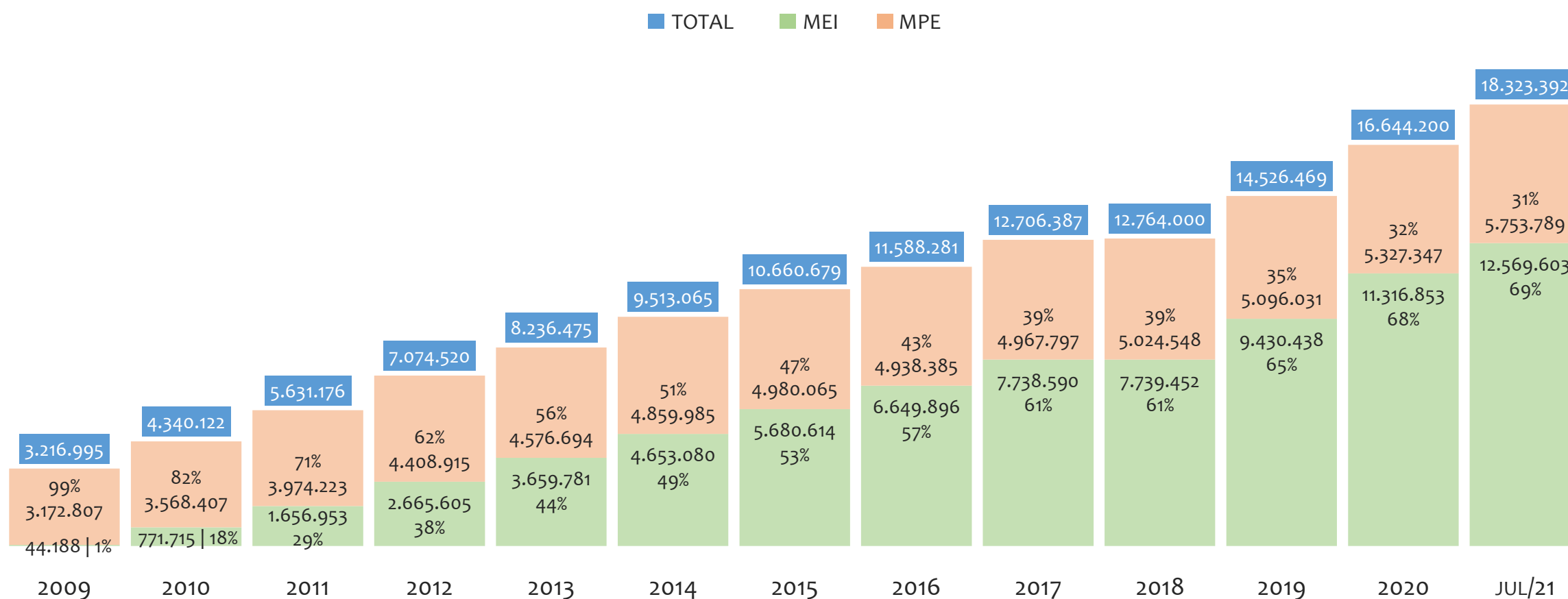
SUMÁRIO

03	BRASIL
20	REGIÃO NORDESTE
29	BAHIA
44	UR SALVADOR
56	UR BARREIRAS
68	UR FEIRA DE SANTANA
80	UR ILHÉUS
92	UR JACOBINA
104	UR JUAZEIRO
116	UR SANTO ANTÔNIO DE JESUS
128	UR IRECÊ
140	UR TEIXEIRA DE FREITAS
152	UR VITÓRIA DA CONQUISTA



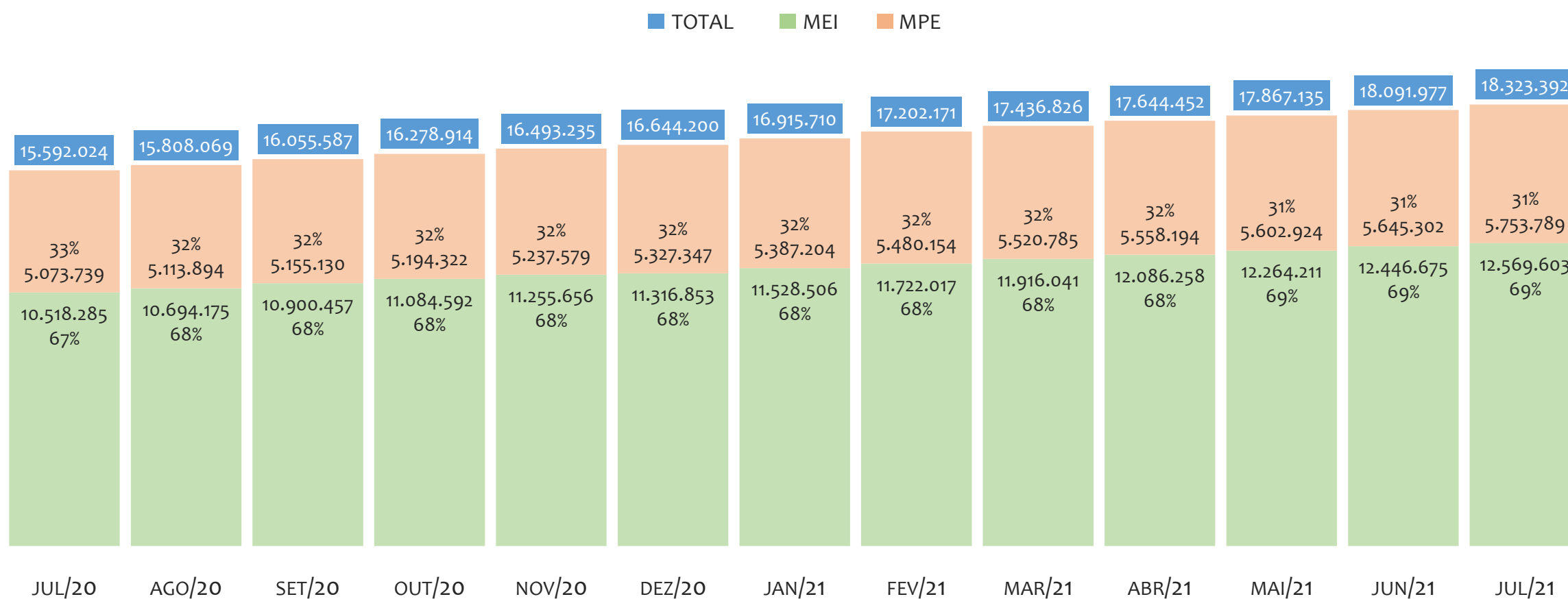
BRASIL

HISTÓRICO ANUAL DO ACUMULADO DE MEI, MPE E TOTAL, BRASIL, 2009 A JULHO/2021



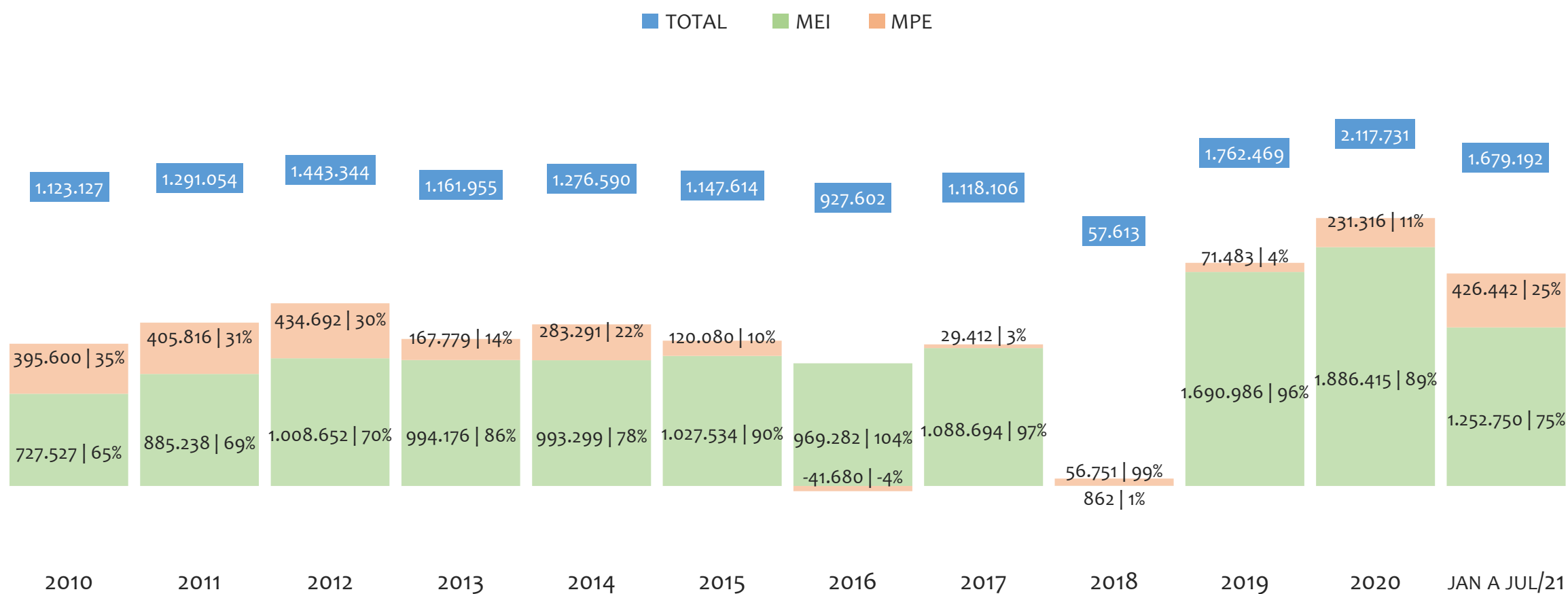
No BRASIL, de 2009 a julho/2021, o crescimento de microempreendedores individuais (MEI) de 28346% (44.188 para 12.569.603) é superior ao crescimento de micro e pequenas empresas (MPE) de 81% (3.172.807 para 5.753.789). No TOTAL (MEI + MPE), o crescimento no mesmo período é de 470% (3.216.995 para 18.323.392). A taxa média de crescimento anual composta é de 60% ao ano para MEI, 5% ao ano para MPE e 16% ao ano para MEI + MPE. Ainda neste mesmo período, a participação do MEI cresceu de 1% para 69% do total das empresas cadastradas no SIMPLES NACIONAL.

HISTÓRICO MENSAL DO ACUMULADO DE MEI, MPE E TOTAL, BRASIL, JUL/2020 A JUL/2021



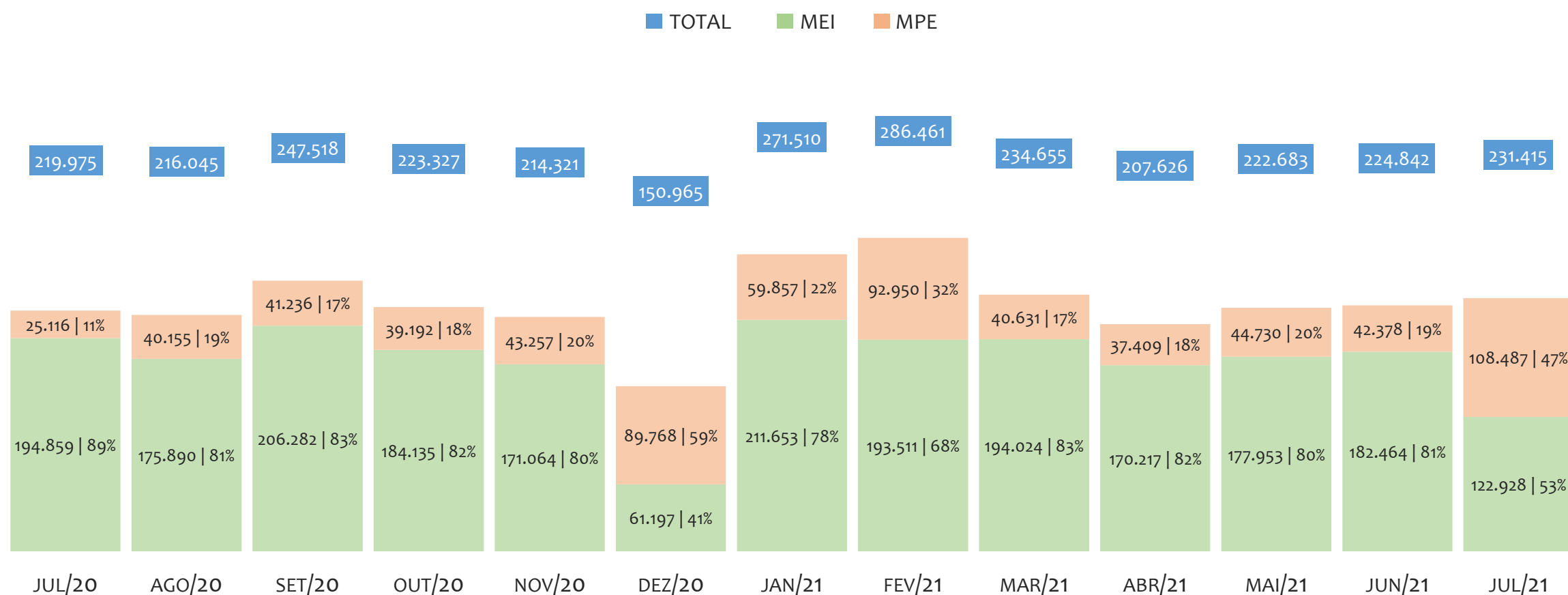
No BRASIL, de julho/2020 a julho/2021, o crescimento de microempreendedores individuais (MEI) de 19,5% (10.518.285 para 12.569.603) é superior ao crescimento de micro e pequenas empresas (MPE) de 13,4% (5.073.739 para 5.753.789). No TOTAL (MEI + MPE), o crescimento no mesmo período é de 17,5% (15.592.024 para 18.323.392). A taxa média de crescimento mensal composta é de 1,5% ao mês para MEI, 1,1% ao mês para MPE e 1,4% ao mês para MEI + MPE. Ainda neste mesmo período, a participação do MEI cresceu de 67% para 69% do total das empresas cadastradas no SIMPLES NACIONAL.

HISTÓRICO ANUAL DO SALDO DE MEI, MPE E TOTAL, BRASIL, 2010 A JULHO/2021



O SALDO anual é calculado pela diferença entre novos cadastros e cadastros excluídos em cada ano. A queda brusca do SALDO em 2016 e 2018 deve-se ao reprocessamento acumulado dos cadastros de MEI e MPE vinculados ao Simples Nacional com a exclusão dos inativos, inadimplentes etc. No BRASIL, o maior saldo de MEI ocorre em 2020 (1.886.415) e o menor em 2018 (862). O maior saldo de MPE ocorre em 2012 (434.692) e o menor em 2016 (-41.680). O maior saldo no TOTAL (MPE + MEI) ocorre em 2020 (2.117.731) e o menor em 2018 (57.613).


HISTÓRICO MENSAL DO SALDO DE MEI, MPE E TOTAL, BRASIL, JUL/2020 A JUL/2021



O SALDO mensal é calculado pela diferença entre novos cadastros e cadastros excluídos em cada mês. A queda brusca do SALDO em JANEIRO deve-se ao reprocessamento dos cadastros de MEI e MPE vinculados ao Simples Nacional com a exclusão dos inativos, inadimplentes etc. No BRASIL, o maior saldo de MEI ocorre em jan/21 (211.653) e o menor em dez/20 (61.197). O maior saldo de MPE ocorre em jul/21 (108.487) e o menor em jul/20 (25.116). O maior saldo no TOTAL (MPE + MEI) ocorre em fev/21 (286.461) e o menor em dez/20 (150.965).

RANKING DE MEI+MPE DOS 5 PRINCIPAIS CNAES, BRASIL, ACUMULADO ATÉ 31/07/2021

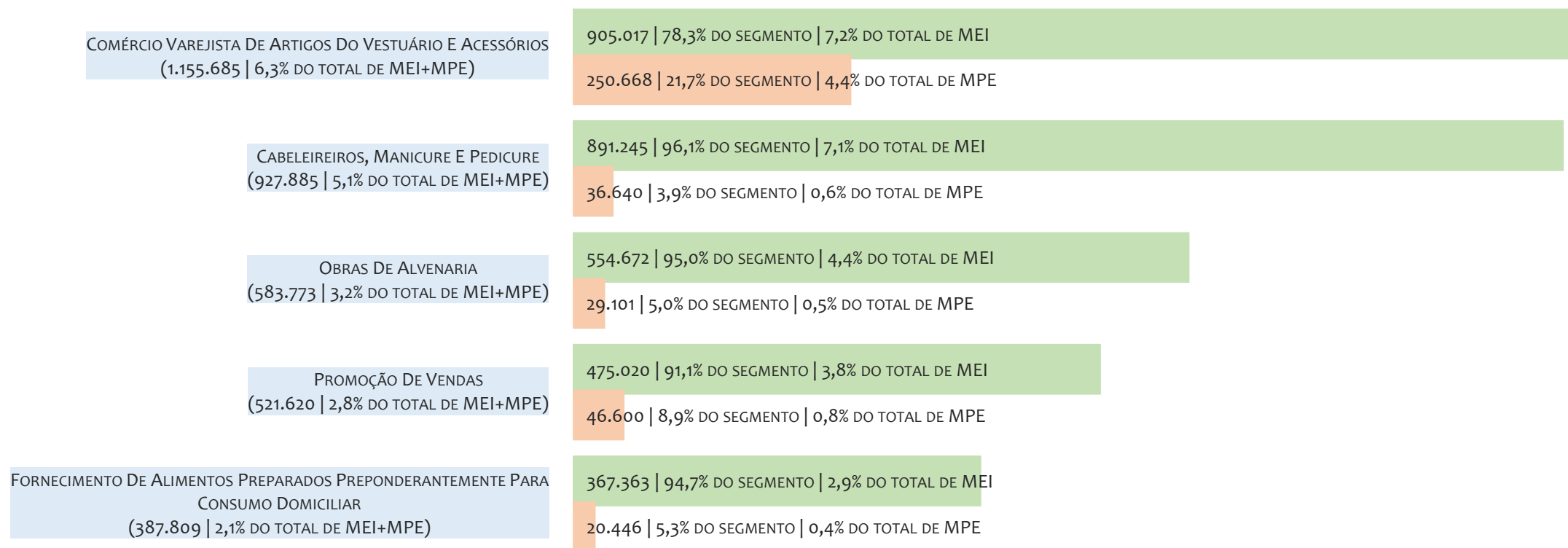
■ TOTAL ■ MEI ■ MPE



No BRASIL, considerando o acumulado até 31/07/2021, o CNAE com maior número de MEI+MPE é Comércio Varejista De Artigos Do Vestuário E Acessórios, com 1.155.685, representando 6,3% do TOTAL de MEI+MPE. Desse montante, 78,3% são MEI (905.017) e 21,7% são MPE (250.668).

RANKING DE MEI DOS 5 PRINCIPAIS CNAES, BRASIL, ACUMULADO ATÉ 31/07/2021


■ TOTAL ■ MEI ■ MPE



No BRASIL, considerando o acumulado até 31/07/2021, o CNAE com maior número de MEI é Comércio Varejista De Artigos Do Vestuário E Acessórios, com 905.017, representando 78,3% do total dentro do segmento e 7,2% do TOTAL de MEI.


RANKING DE MPE DOS 5 PRINCIPAIS CNAES, BRASIL, ACUMULADO ATÉ 31/07/2021

■ TOTAL ■ MEI ■ MPE



No BRASIL, considerando o acumulado até 31/07/2021, o CNAE com maior número de MPE é Comércio Varejista De Artigos Do Vestuário E Acessórios, com 250.668, representando 21,7% do total dentro do segmento e 4,4% do TOTAL de MPE.

PERCENTUAL DE ADIMPLÊNCIA E INADIMPLÊNCIA DO MEI, BRASIL, MAIO/2021



No caso do MEI estar inadimplente com os pagamentos (DAS), qual é o prejuízo ou penalidade que o MEI terá junto ao INSS/Previdência Social?

Primeiro, não terá esse tempo inadimplente contado para nenhum benefício da previdência social.

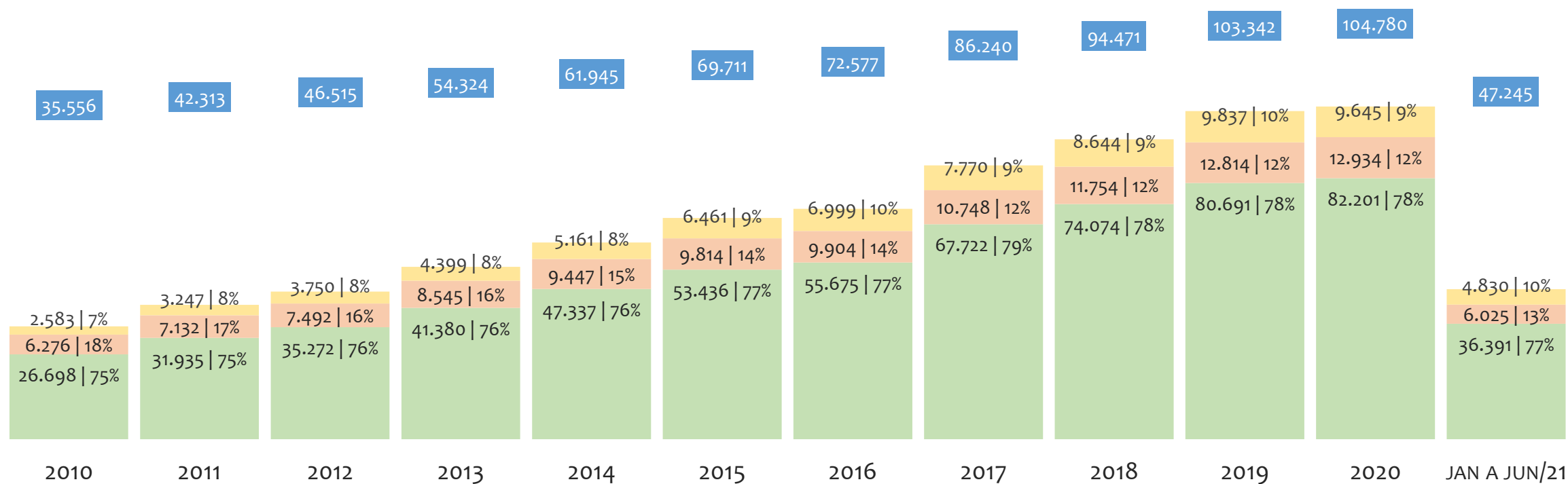
Segundo, caso necessite de algum benefício não programado, como auxílio doença, pensão por morte ou salário maternidade, por exemplo, poderá não ter direito a esses.

Além disso, quando for recolher as contribuições atrasadas, terá que calcular os valores acrescidos de multa e juros.

No BRASIL, considerando o acumulado até maio/2021, o percentual de MEI ADIMPLENTES é de 34,3% (4.206.953).

HISTÓRICO DE ARRECAÇÃO ANUAL DO SIMPLES NACIONAL, BRASIL, 2010 A JUNHO/2021 A PREÇOS CORRENTES, EM R\$ MILHÕES

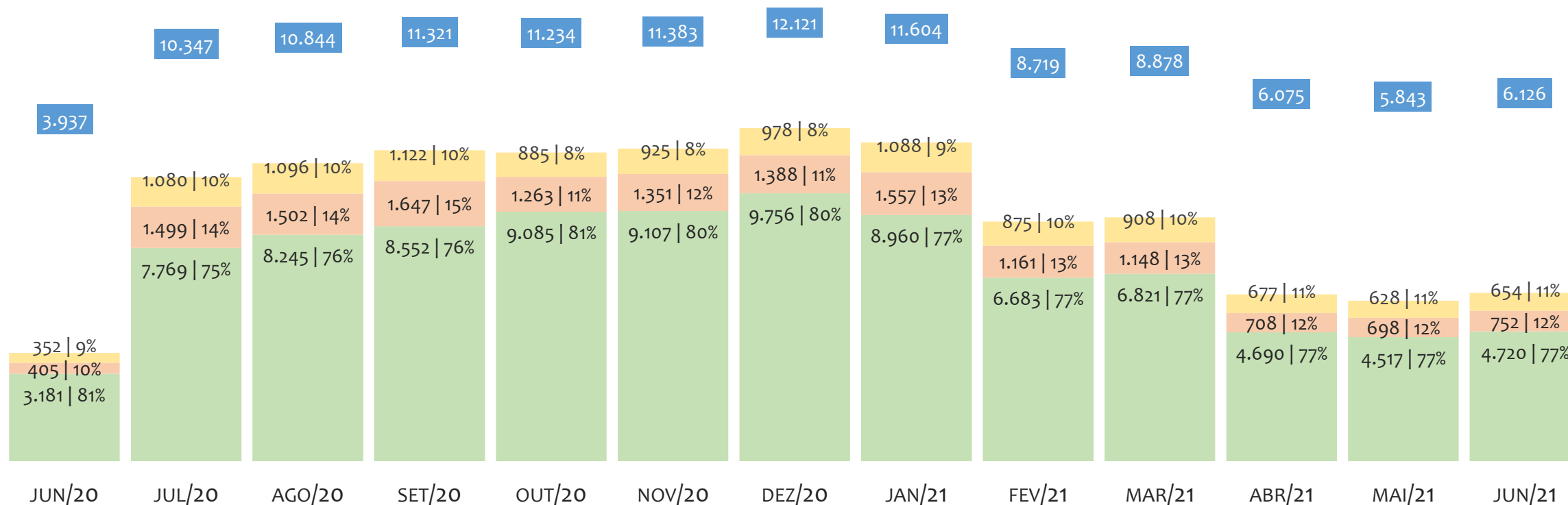
■ TOTAL ■ UNIÃO ■ ESTADOS ■ MUNICÍPIOS



No BRASIL, no período de 2010 a junho/2021, o percentual de participação de arrecadação da UNIÃO variou entre 75,1% e 78,5%, dos ESTADOS entre 12,3% e 17,7% e dos MUNICÍPIOS entre 7,3% e 10,2%. Neste ano, de jan a jun/21, a arrecadação da UNIÃO, em R\$ milhões, foi de 36.391 (77,0%), dos ESTADOS foi de 6.025 (12,8%) e dos MUNICÍPIOS foi de 4.830 (10,2%).

HISTÓRICO DE ARRECAÇÃO MENSAL DO SIMPLES NACIONAL, BRASIL, JUN/2020 A JUN/2021 A PREÇOS CORRENTES, EM R\$ MILHÕES

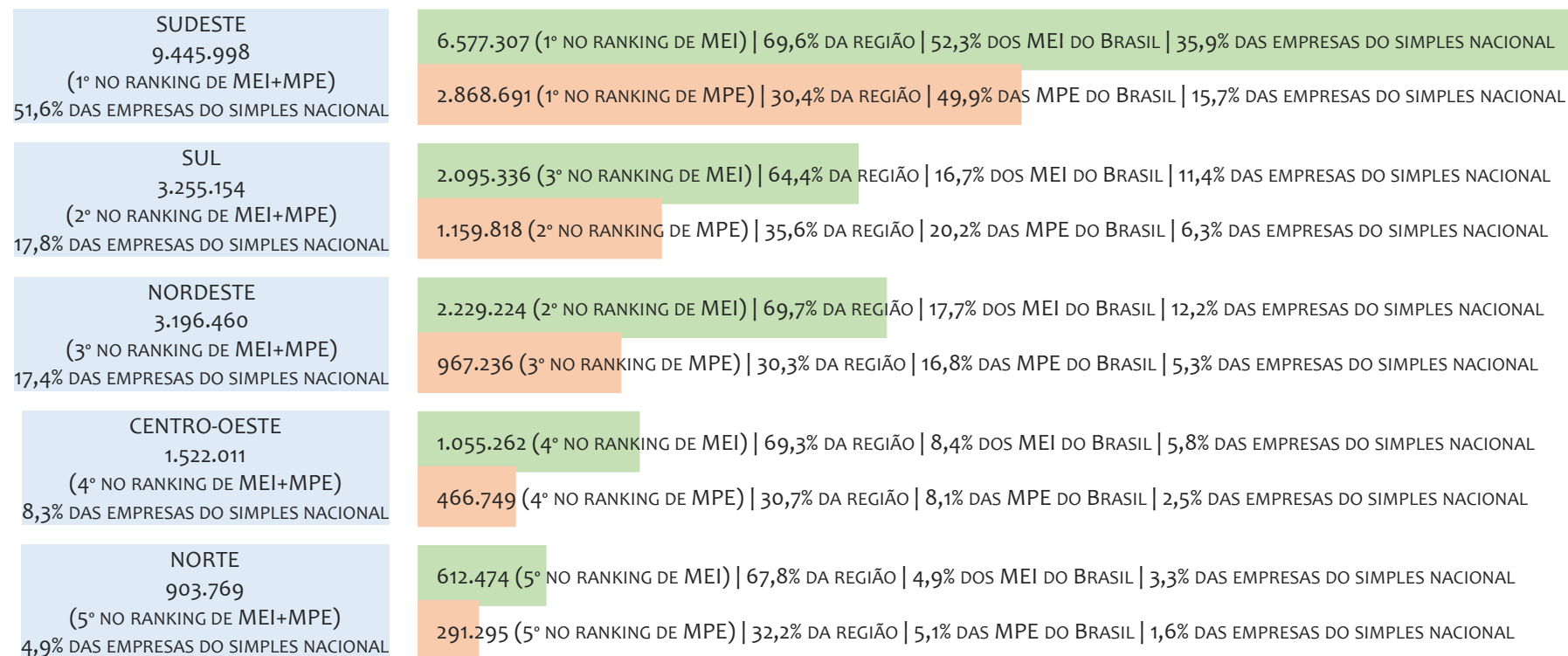
■ TOTAL ■ UNIÃO ■ ESTADOS ■ MUNICÍPIOS



No BRASIL, no período de jun/2020 a jun/2021, o percentual de participação de arrecadação da UNIÃO variou entre 75,1% e 80,9%, dos ESTADOS entre 10,3% e 14,5% e dos MUNICÍPIOS entre 7,9% e 11,1%. Neste último mês, jun/2021, a arrecadação da UNIÃO, em R\$ milhões, foi de 4.720 (77,0%), dos ESTADOS foi de 752 (12,3%) e dos MUNICÍPIOS foi de 654 (10,7%).

RANKING MEI+MPE, BRASIL, POR REGIÃO, ACUMULADO ATÉ JULHO/2021


■ TOTAL ■ MEI ■ MPE



No BRASIL, considerando o acumulado até julho/2021, a REGIÃO SUDESTE é a região com maior número de MEI+MPE com 9.445.998 empresas, sendo 6.577.307 MEI (69,6%) e 2.868.691 MPE (30,4%). Este número de MEI representa 52,3% do total de MEI no país e 35,9% do total de empresas do SIMPLES NACIONAL. Este número de MPE representa 22,8% do total de MPE do país e 15,7% do total de empresas do SIMPLES NACIONAL.

RANKING MEI+MPE, BRASIL, POR REGIÃO, SALDO DE JULHO/2021

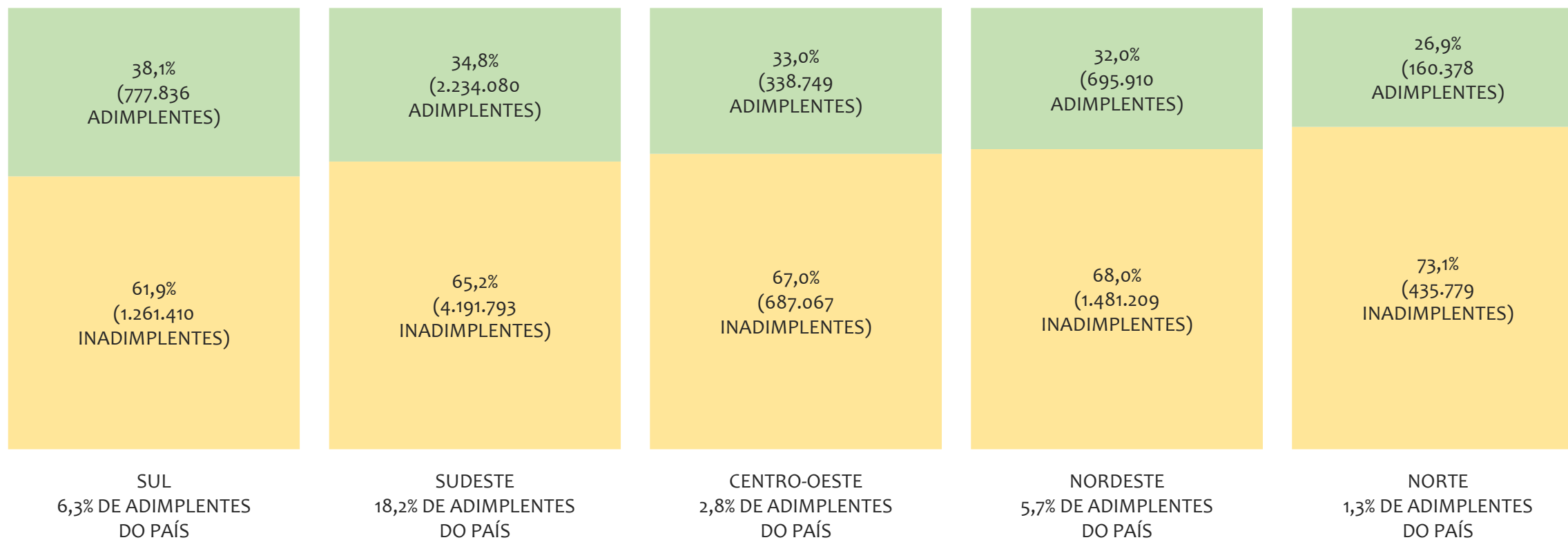
■ TOTAL ■ MEI ■ MPE



O SALDO do mês é calculado pela diferença entre novos cadastros e cadastros excluídos no mês. No BRASIL, considerando o mês de julho/2021, a REGIÃO SUDESTE é a região com maior SALDO de MEI+MPE com 115.288 empresas, sendo 57.918 MEI (50,2%) e 57.370 MPE (49,8%). Este SALDO de MEI representa 47,1% do SALDO de MEI no país e 25,0% do SALDO de empresas do SIMPLES NACIONAL. Este SALDO de MPE representa 46,7% do SALDO de MPE do país e 24,8% do SALDO de empresas do SIMPLES NACIONAL.

PERCENTUAL DE ADIMPLÊNCIA E INADIMPLÊNCIA DO MEI, BRASIL, POR REGIÃO, MAIO/2021

■ ADIMPLENTES ■ INADIMPLENTES



No BRASIL, considerando o acumulado até maio/2021, a REGIÃO SUL apresenta o maior PERCENTUAL de ADIMPLENTES dentro da mesma região, com 38,1% (777.836), sendo que este grupo equivale a 18,5% dos ADIMPLENTES do BRASIL.

RANKING POR UNIDADE FEDERATIVA, ACUMULADO ATÉ JULHO/2021

UF	MEI
1° SÃO PAULO	3.395.784
2° RIO DE JANEIRO	1.451.906
3° MINAS GERAIS	1.409.103
4° PARANÁ	791.884
5° RIO GRANDE DO SUL	762.038
6° BAHIA	667.769
7° SANTA CATARINA	541.414
8° GOIÁS	439.546
9° PERNAMBUCO	392.179
10° CEARÁ	388.118
11° ESPÍRITO SANTO	320.514
12° PARÁ	272.791
13° DISTRITO FEDERAL	221.256
14° MATO GROSSO	218.522
15° MATO GROSSO DO SUL	175.938
16° PARAÍBA	171.050
17° RIO GRANDE DO NORTE	155.007
18° MARANHÃO	147.447
19° ALAGOAS	123.962
20° AMAZONAS	119.688
21° PIAUÍ	99.863
22° SERGIPE	83.829
23° TOCANTINS	82.474
24° RONDÔNIA	74.501
25° AMAPÁ	22.081
26° ACRE	21.211
27° RORAIMA	19.728

UF	MPE
1° SÃO PAULO	1.761.589
2° MINAS GERAIS	578.338
3° PARANÁ	456.716
4° RIO DE JANEIRO	420.745
5° RIO GRANDE DO SUL	416.463
6° BAHIA	303.798
7° SANTA CATARINA	286.639
8° GOIÁS	194.294
9° CEARÁ	165.873
10° PERNAMBUCO	126.851
11° PARÁ	113.085
12° MARANHÃO	110.530
13° ESPÍRITO SANTO	108.019
14° DISTRITO FEDERAL	102.557
15° MATO GROSSO	99.104
16° MATO GROSSO DO SUL	70.794
17° RIO GRANDE DO NORTE	66.292
18° AMAZONAS	64.039
19° PIAUÍ	59.331
20° PARAÍBA	54.159
21° ALAGOAS	49.320
22° RONDÔNIA	39.769
23° TOCANTINS	35.855
24° SERGIPE	31.082
25° AMAPÁ	16.776
26° ACRE	11.085
27° RORAIMA	10.686

UF	TOTAL
1° SÃO PAULO	5.157.373
2° MINAS GERAIS	1.987.441
3° RIO DE JANEIRO	1.872.651
4° PARANÁ	1.248.600
5° RIO GRANDE DO SUL	1.178.501
6° BAHIA	971.567
7° SANTA CATARINA	828.053
8° GOIÁS	633.840
9° CEARÁ	553.991
10° PERNAMBUCO	519.030
11° ESPÍRITO SANTO	428.533
12° PARÁ	385.876
13° DISTRITO FEDERAL	323.813
14° MATO GROSSO	317.626
15° MARANHÃO	257.977
16° MATO GROSSO DO SUL	246.732
17° PARAÍBA	225.209
18° RIO GRANDE DO NORTE	221.299
19° AMAZONAS	183.727
20° ALAGOAS	173.282
21° PIAUÍ	159.194
22° TOCANTINS	118.329
23° SERGIPE	114.911
24° RONDÔNIA	114.270
25° AMAPÁ	38.857
26° ACRE	32.296
27° RORAIMA	30.414

RANKING POR UNIDADE FEDERATIVA, SALDO DE JULHO/2021


UF	MEI
1° SÃO PAULO	30.037
2° RIO DE JANEIRO	12.706
3° MINAS GERAIS	12.264
4° PARANÁ	10.614
5° SANTA CATARINA	7.869
6° RIO GRANDE DO SUL	7.077
7° BAHIA	6.187
8° GOIÁS	6.106
9° CEARÁ	3.215
10° MATO GROSSO	3.182
11° PERNAMBUCO	3.157
12° ESPÍRITO SANTO	2.911
13° DISTRITO FEDERAL	2.604
14° MATO GROSSO DO SUL	2.279
15° PARÁ	2.019
16° ALAGOAS	1.711
17° PARAÍBA	1.441
18° SERGIPE	1.330
19° AMAZONAS	1.283
20° TOCANTINS	979
21° PIAUÍ	846
22° MARANHÃO	785
23° RIO GRANDE DO NORTE	746
24° RONDÔNIA	690
25° ACRE	393
26° RORAIMA	256
27° AMAPÁ	241

UF	MPE
1° SÃO PAULO	31.756
2° MINAS GERAIS	11.658
3° RIO DE JANEIRO	11.185
4° BAHIA	6.125
5° RIO GRANDE DO SUL	5.733
6° PARANÁ	4.225
7° PERNAMBUCO	4.191
8° CEARÁ	3.630
9° PARÁ	3.503
10° SANTA CATARINA	3.409
11° ESPÍRITO SANTO	2.771
12° GOIÁS	2.532
13° MARANHÃO	2.423
14° PARAÍBA	2.098
15° RIO GRANDE DO NORTE	2.027
16° AMAZONAS	1.766
17° MATO GROSSO	1.620
18° ALAGOAS	1.581
19° DISTRITO FEDERAL	1.448
20° PIAUÍ	1.265
21° RONDÔNIA	846
22° SERGIPE	810
23° MATO GROSSO DO SUL	770
24° TOCANTINS	388
25° AMAPÁ	345
26° ACRE	227
27° RORAIMA	155

UF	TOTAL
1° SÃO PAULO	61.793
2° MINAS GERAIS	23.922
3° RIO DE JANEIRO	23.891
4° PARANÁ	14.839
5° RIO GRANDE DO SUL	12.810
6° BAHIA	12.312
7° SANTA CATARINA	11.278
8° GOIÁS	8.638
9° PERNAMBUCO	7.348
10° CEARÁ	6.845
11° ESPÍRITO SANTO	5.682
12° PARÁ	5.522
13° MATO GROSSO	4.802
14° DISTRITO FEDERAL	4.052
15° PARAÍBA	3.539
16° ALAGOAS	3.292
17° MARANHÃO	3.208
18° AMAZONAS	3.049
19° MATO GROSSO DO SUL	3.049
20° RIO GRANDE DO NORTE	2.773
21° SERGIPE	2.140
22° PIAUÍ	2.111
23° RONDÔNIA	1.536
24° TOCANTINS	1.367
25° ACRE	620
26° AMAPÁ	586
27° RORAIMA	411

PERCENTUAL DE ADIMPLÊNCIA E INADIMPLÊNCIA DO MEI, BRASIL, POR UF, MAIO/2021

■ ADIMPLENTES ■ INADIMPLENTES

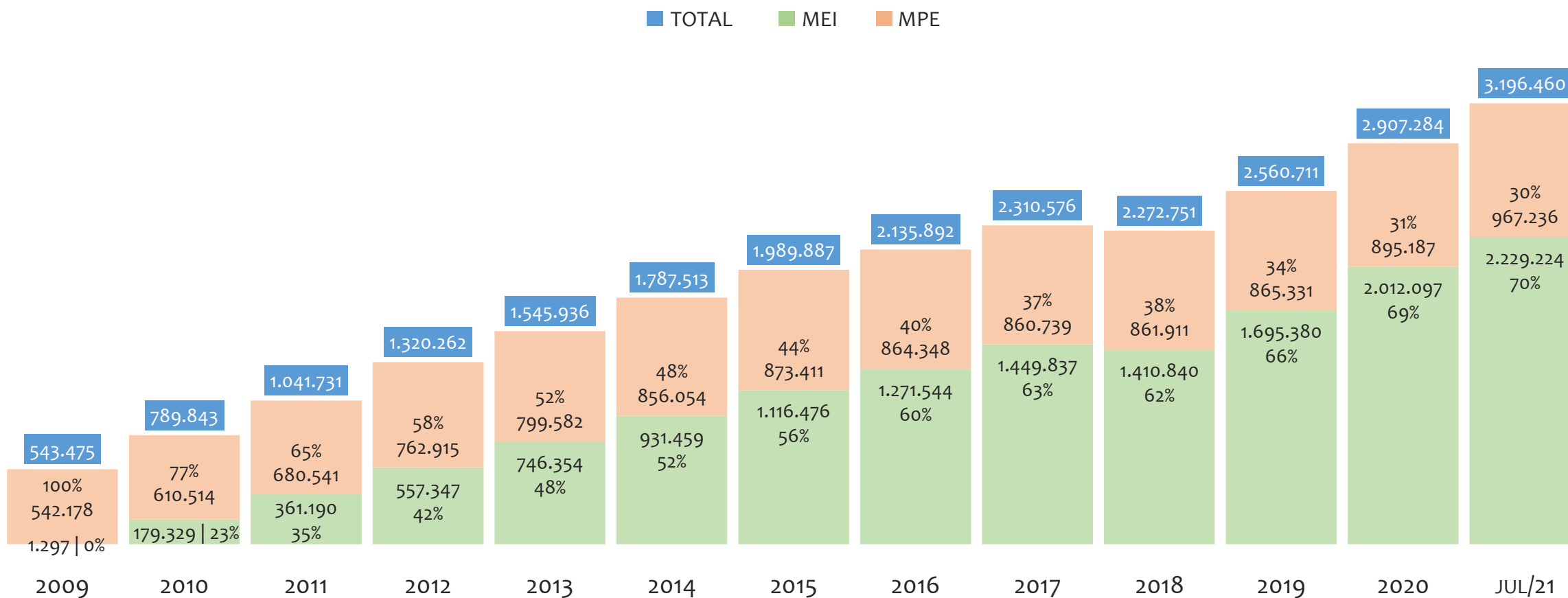


No BRASIL, considerando o acumulado até maio/2021, a UF SANTA CATARINA apresenta o maior PERCENTUAL de ADIMPLENTES dentro do mesmo estado, com 39,6% (207.539 adimplentes), sendo que este grupo equivale a 4,9% dos ADIMPLENTES do BRASIL.



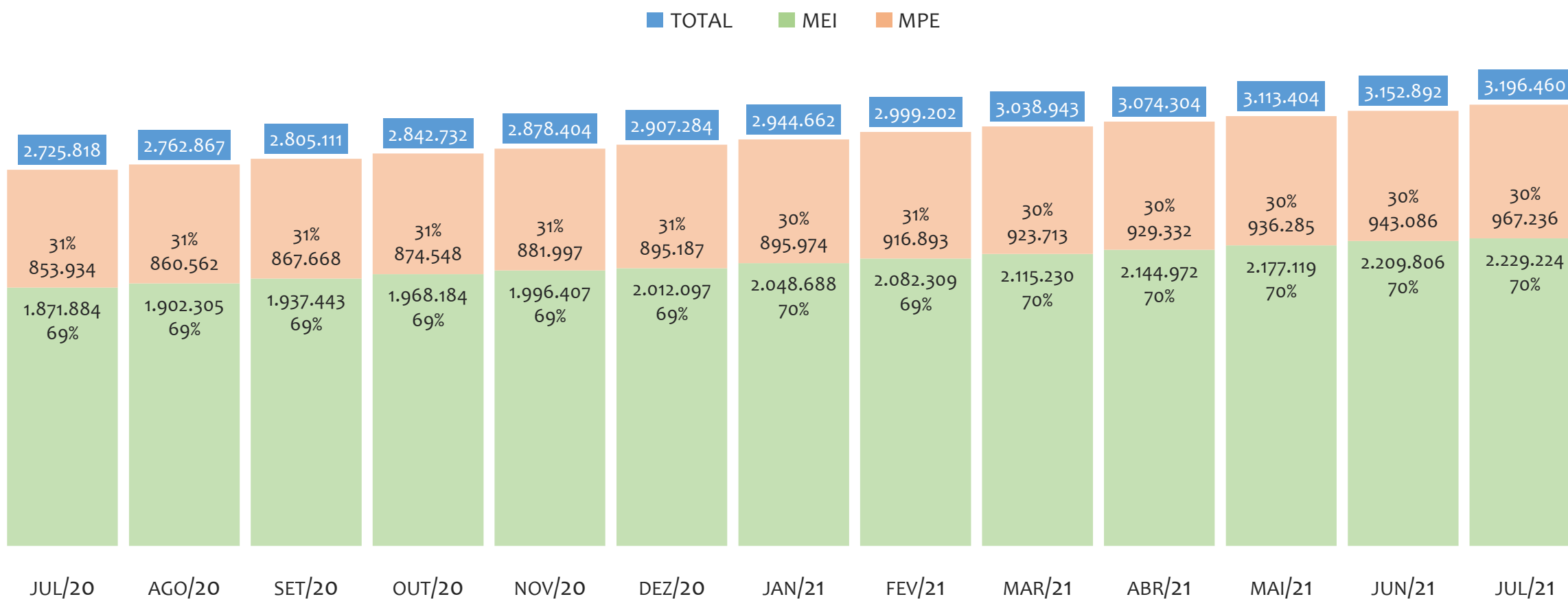
REGIÃO NORDESTE

HISTÓRICO ANUAL DO ACUMULADO DE MEI, MPE E TOTAL, REGIÃO NORDESTE, 2009 A JULHO/2021



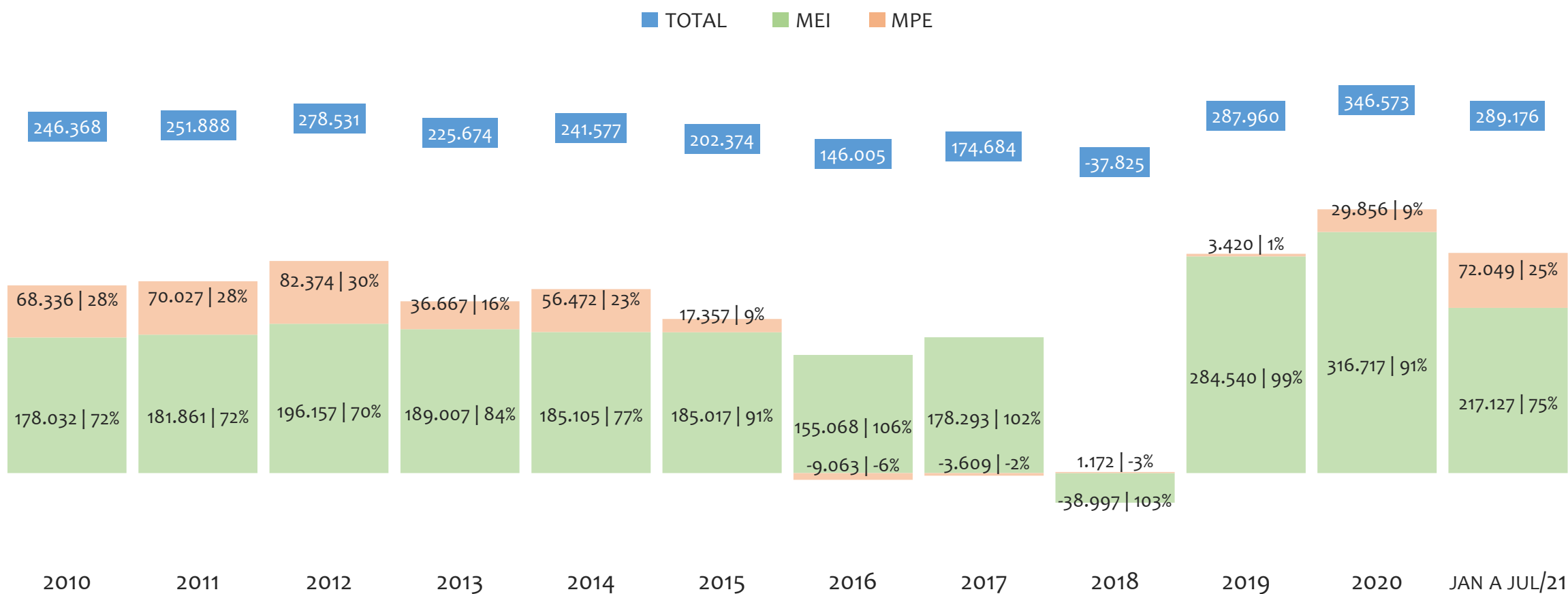
Na Região NORDESTE, de 2009 a julho/2021, o crescimento de microempreendedores individuais (MEI) de 171775% (1.297 para 2.229.224) é superior ao crescimento de micro e pequenas empresas (MPE) de 78% (542.178 para 967.236). No TOTAL (MEI + MPE), o crescimento no mesmo período é de 488% (543.475 para 3.196.460). A taxa média de crescimento anual composta é de 86% ao ano para MEI, 5% ao ano para MPE e 16% ao ano para MEI + MPE. Ainda neste mesmo período, a participação do MEI cresceu de 0% para 70% do total das empresas cadastradas no SIMPLES NACIONAL.

HISTÓRICO MENSAL DO ACUMULADO DE MEI, MPE E TOTAL, REGIÃO NORDESTE, JUL/2020 A JUL/2021



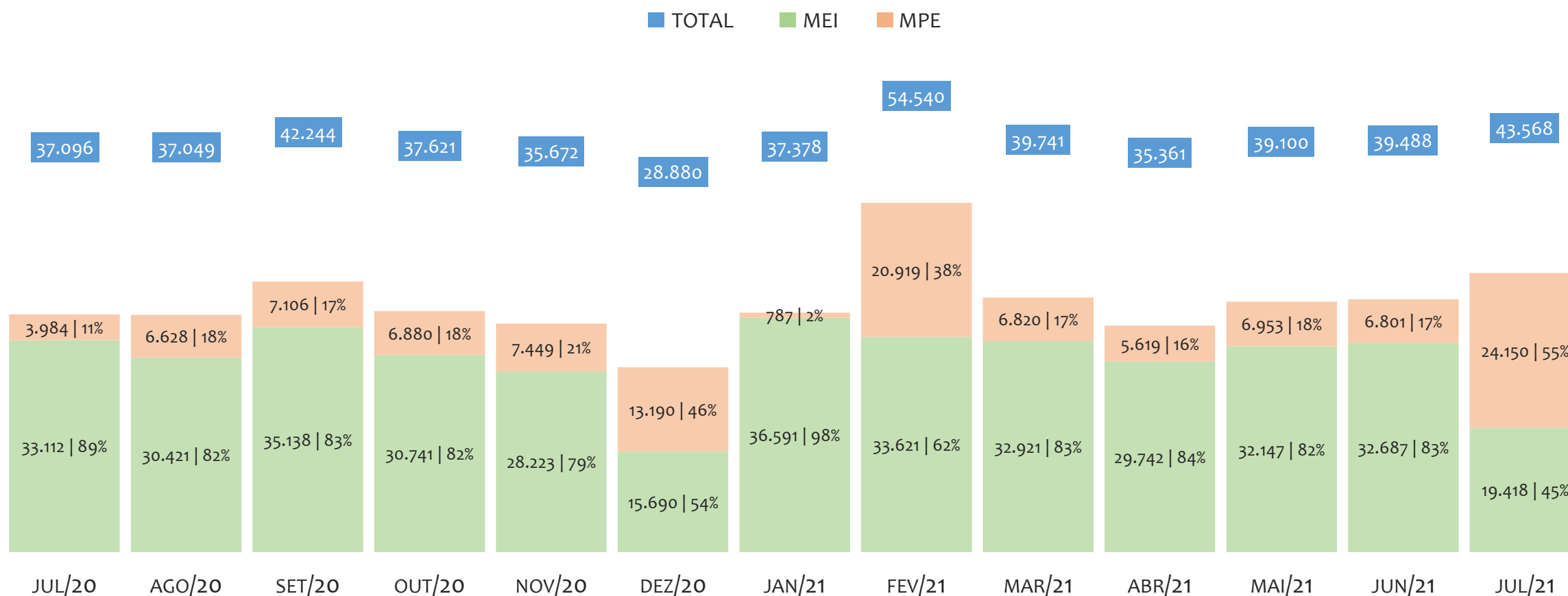
Na Região NORDESTE, de julho/2020 a julho/2021, o crescimento de microempreendedores individuais (MEI) de 19,1% (1.871.884 para 2.229.224) é superior ao crescimento de micro e pequenas empresas (MPE) de 13,3% (853.934 para 967.236). No TOTAL (MEI + MPE), o crescimento no mesmo período é de 17,3% (2.725.818 para 3.196.460). A taxa média de crescimento mensal composta é de 1,5% ao mês para MEI, 1,0% ao mês para MPE e 1,3% ao mês para MEI + MPE. Ainda neste mesmo período, a participação do MEI cresceu de 69% para 70% do total das empresas cadastradas no SIMPLES NACIONAL.

HISTÓRICO ANUAL DO SALDO DE MEI, MPE E TOTAL, REGIÃO NORDESTE, 2010 A JULHO/2021



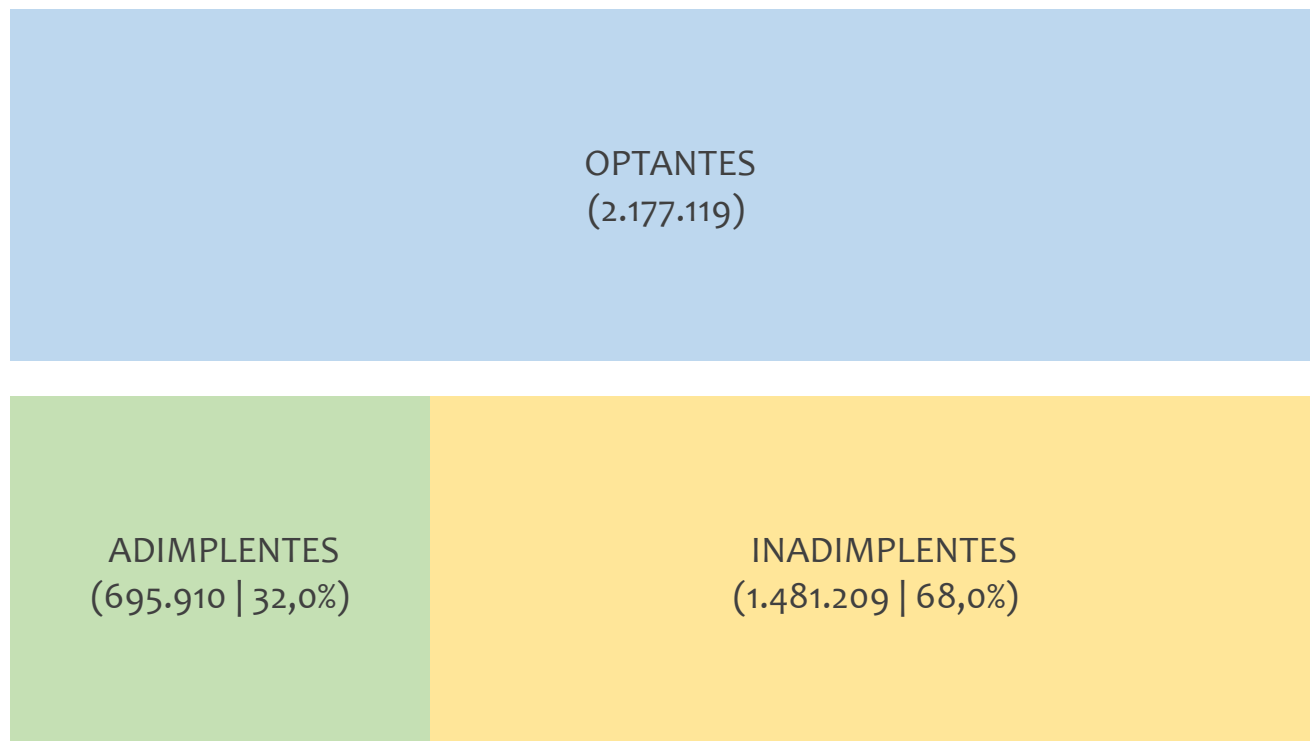
O SALDO anual é calculado pela diferença entre novos cadastros e cadastros excluídos em cada ano. A queda brusca do SALDO em 2016 e 2018 deve-se ao reprocessamento acumulado dos cadastros de MEI e MPE vinculados ao Simples Nacional com a exclusão dos inativos, inadimplentes etc. Na Região NORDESTE, o maior saldo de MEI ocorre em 2020 (316.717) e o menor em 2018 (-38.997). O maior saldo de MPE ocorre em 2012 (82.374) e o menor em 2016 (-9.063). O maior saldo no TOTAL (MPE + MEI) ocorre em 2020 (346.573) e o menor em 2018 (-37.825).

HISTÓRICO MENSAL DO SALDO DE MEI, MPE E TOTAL, REGIÃO NORDESTE, JUL/2020 A JUL/2021



O SALDO mensal é calculado pela diferença entre novos cadastros e cadastros excluídos em cada mês. A queda brusca do SALDO em JANEIRO deve-se ao reprocessamento dos cadastros de MEI e MPE vinculados ao Simples Nacional com a exclusão dos inativos, inadimplentes etc. Na Região NORDESTE, o maior saldo de MEI ocorre em jan/21 (36.591) e o menor em dez/20 (15.690). O maior saldo de MPE ocorre em jul/21 (24.150) e o menor em jan/21 (787). O maior saldo no TOTAL (MPE + MEI) ocorre em fev/21 (54.540) e o menor em dez/20 (28.880).

PERCENTUAL DE ADIMPLÊNCIA E INADIMPLÊNCIA DO MEI, REGIÃO NORDESTE, MAIO/2021



No caso do MEI estar inadimplente com os pagamentos (DAS), qual é o prejuízo ou penalidade que o MEI terá junto ao INSS/Previdência Social?

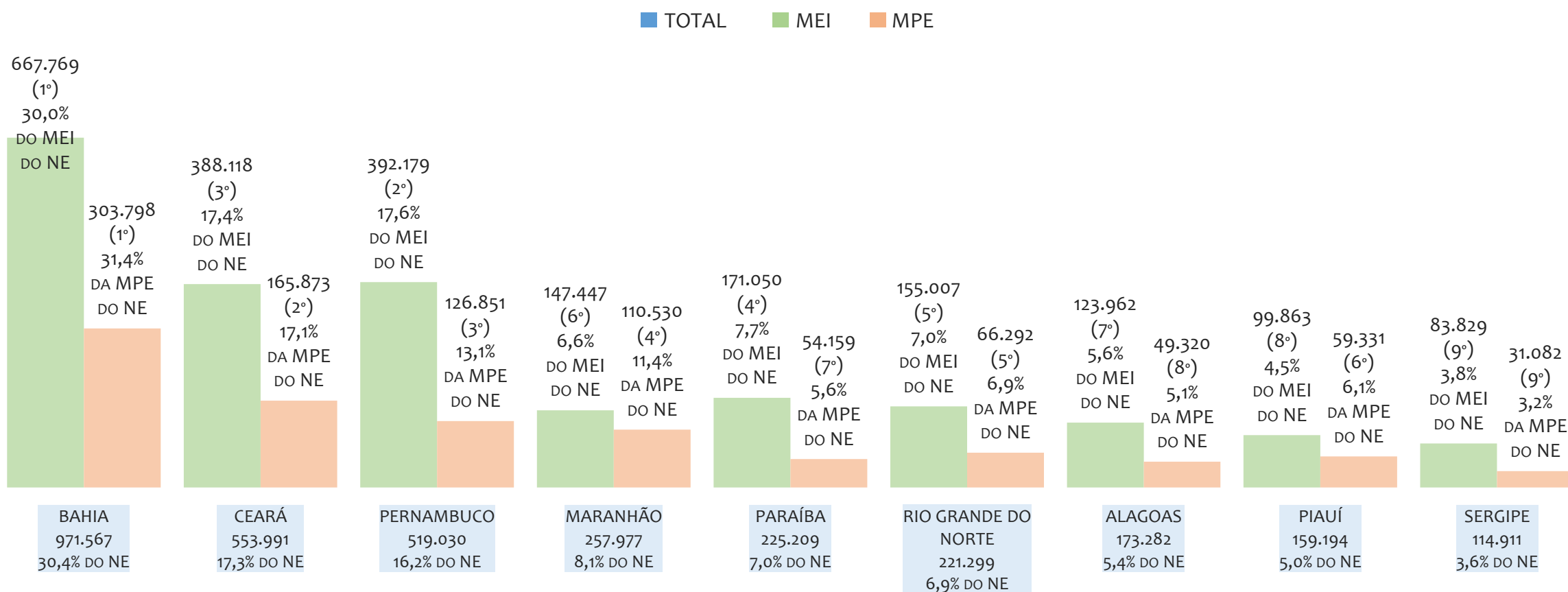
Primeiro, não terá esse tempo inadimplente contado para nenhum benefício da previdência social.

Segundo, caso necessite de algum benefício não programado, como auxílio doença, pensão por morte ou salário maternidade, por exemplo, poderá não ter direito a esses.

Além disso, quando for recolher as contribuições atrasadas, terá que calcular os valores acrescidos de multa e juros.

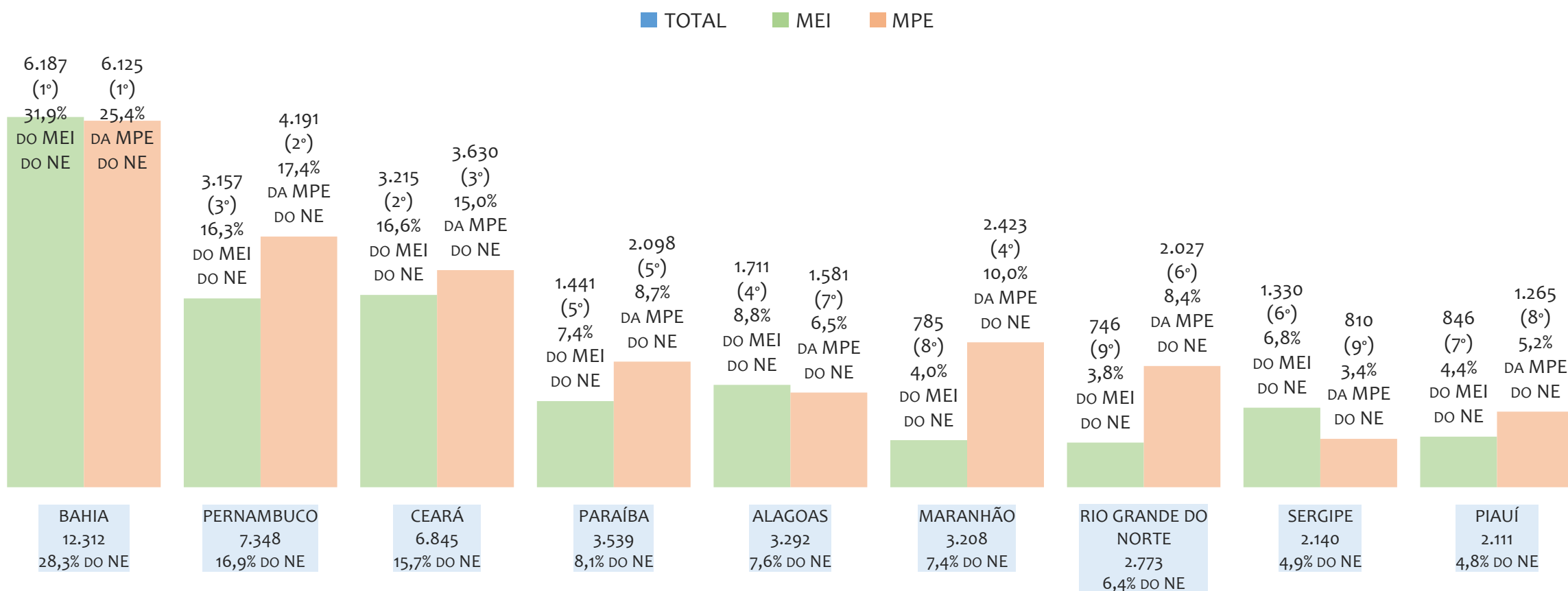
Na Região NORDESTE, considerando o acumulado até maio/2021, o percentual de MEI ADIMPLENTES é de 32,0% (695.910).

RANKING MEI+MPE, REGIÃO NORDESTE, POR UF, ACUMULADO ATÉ JULHO/2021



Na Região NORDESTE, considerando o acumulado até julho/2021, a UF BAHIA é o estado com maior número de MEI+MPE com 971.567 empresas, sendo 667.769 MEI (68,7%) e 303.798 MPE (31,3%). Este número de MEI representa 30,0% do total de MEI da região e 20,9% do total de empresas da região cadastradas no SIMPLES NACIONAL. Este número de MPE representa 31,4% do total de MPE da região e 9,5% do total de empresas da região cadastradas no SIMPLES NACIONAL.

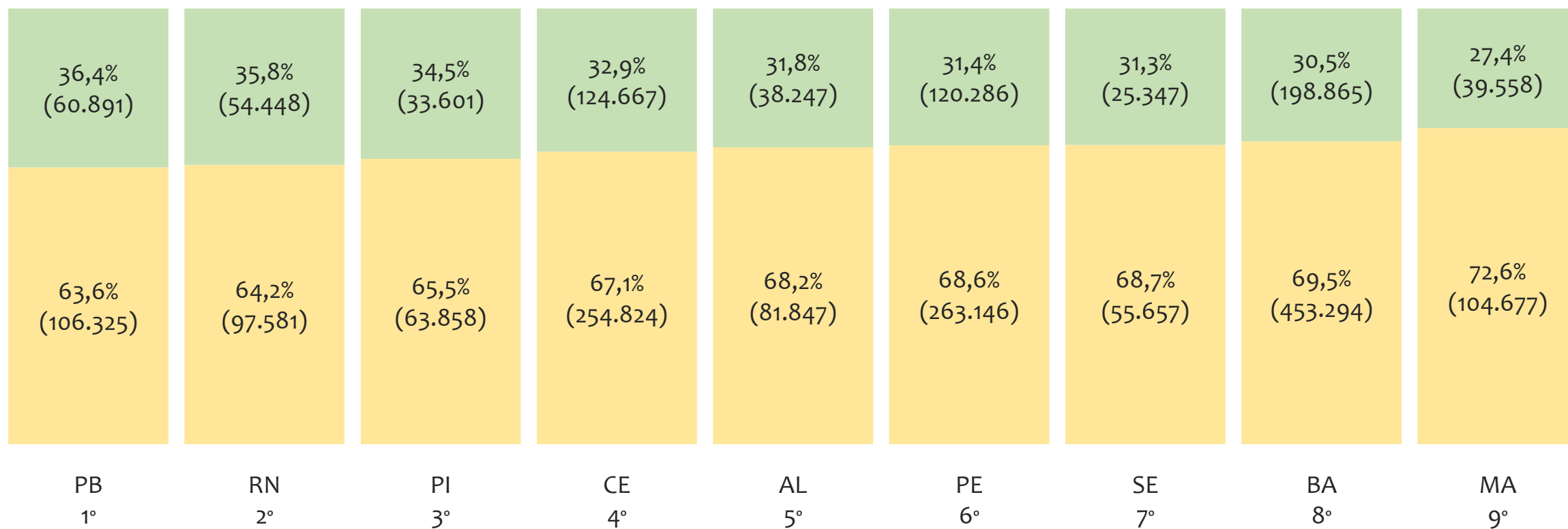
RANKING MEI+MPE, REGIÃO NORDESTE, POR UF, SALDO DE JULHO/2021



O SALDO do mês é calculado pela diferença entre novos cadastros e cadastros excluídos no mês. Na Região NORDESTE, considerando o mês de julho/2021, a UF BAHIA é o estado com maior SALDO de MEI+MPE com 12.312 empresas, sendo 6.187 MEI (50,3%) e 6.125 MPE (49,7%). Este SALDO de MEI representa 31,9% do SALDO de MEI da região e 14,2% do SALDO de empresas da região cadastradas no SIMPLES NACIONAL. Este SALDO de MPE representa 31,5% do SALDO de MPE da região e 14,1% do SALDO de empresas da região cadastradas no SIMPLES NACIONAL.

PERCENTUAL DE ADIMPLÊNCIA E INADIMPLÊNCIA DO MEI, REGIÃO NORDESTE, POR UF, MAIO/2021

■ ADIMPLENTES ■ INADIMPLENTES

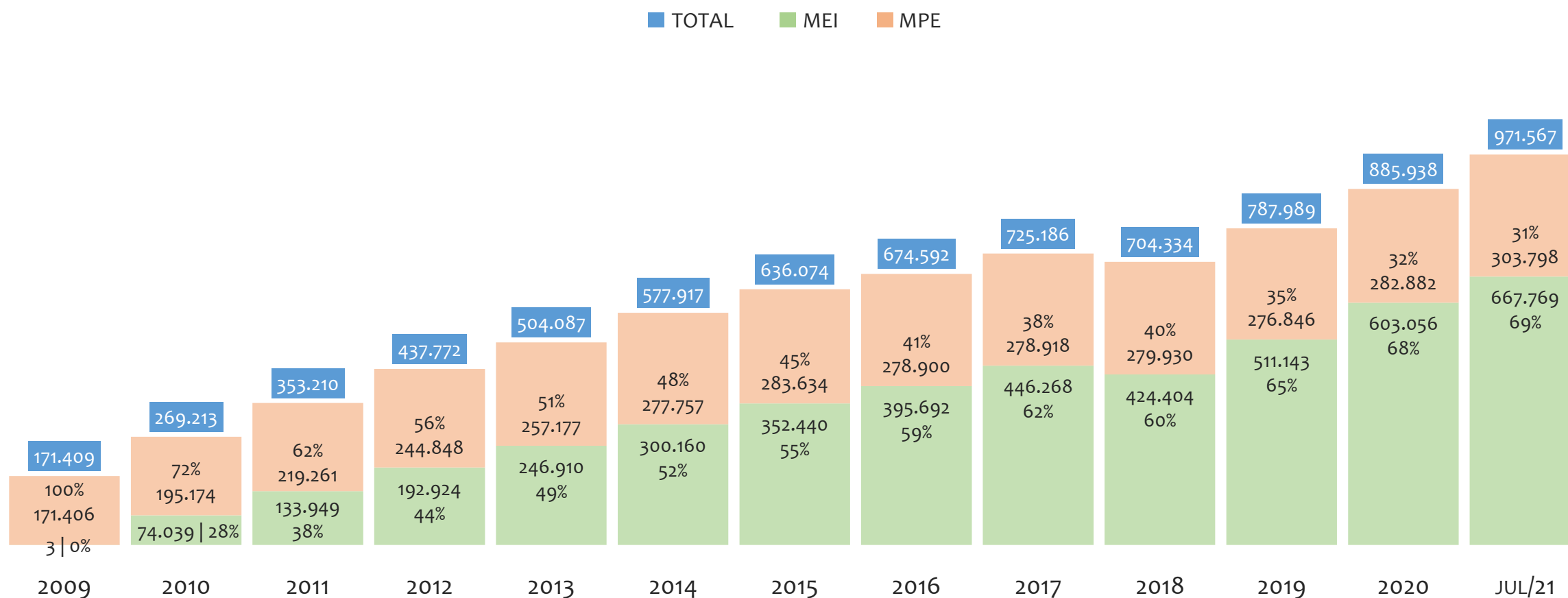


Na Região NORDESTE, considerando o acumulado até maio/2021, a UF PARAÍBA apresenta o maior PERCENTUAL de ADIMPLENTES dentro do mesmo estado, com 36,4% (60.891 adimplentes), sendo que este grupo equivale a 8,7% dos ADIMPLENTES da REGIÃO NORDESTE.



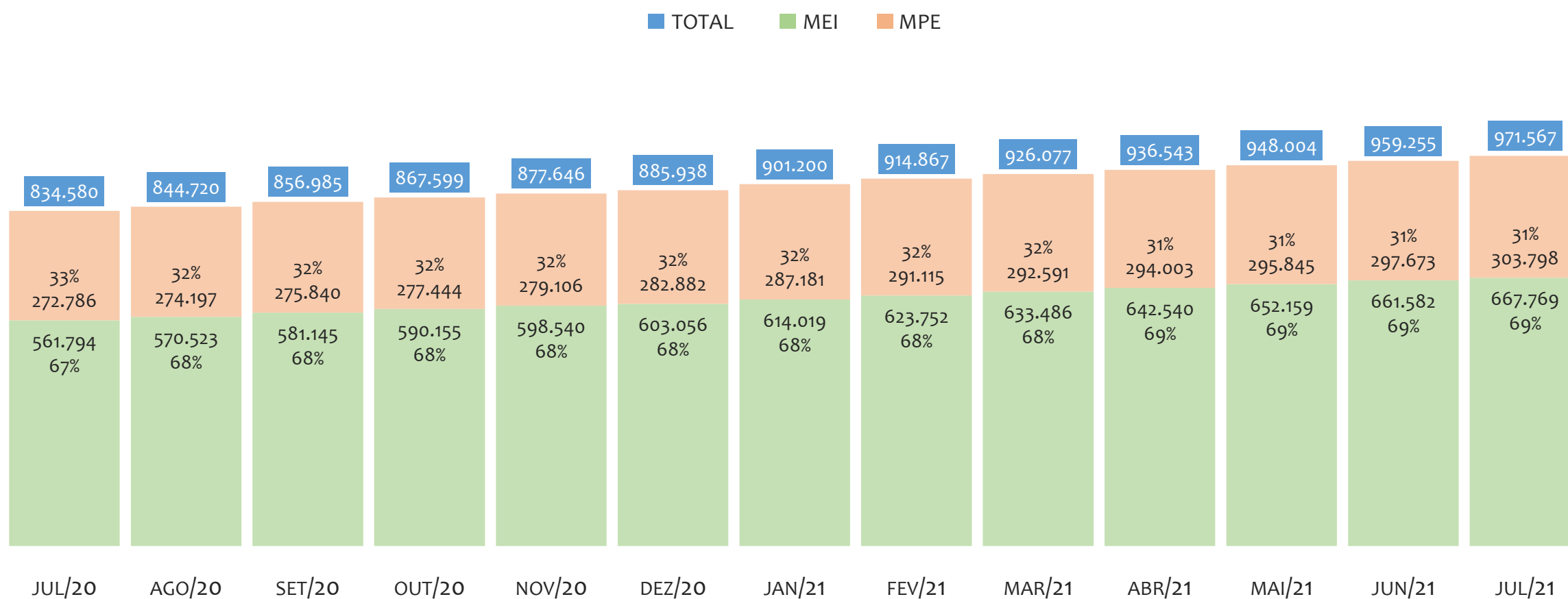
BAHIA

HISTÓRICO ANUAL DO ACUMULADO DE MEI, MPE E TOTAL, ESTADO da BAHIA, 2009 A JULHO/2021



No Estado da BAHIA, de 2009 a julho/2021, o crescimento de microempreendedores individuais (MEI) de 2258867% (3 para 667.769) é superior ao crescimento de micro e pequenas empresas (MPE) de 77% (171.406 para 303.798). No TOTAL (MEI + MPE), o crescimento no mesmo período é de 467% (171.409 para 971.567). A taxa média de crescimento anual composta é de 179% ao ano para MEI, 5% ao ano para MPE e 16% ao ano para MEI + MPE. Ainda neste mesmo período, a participação do MEI cresceu de 0% para 69% do total das empresas cadastradas no SIMPLES NACIONAL.

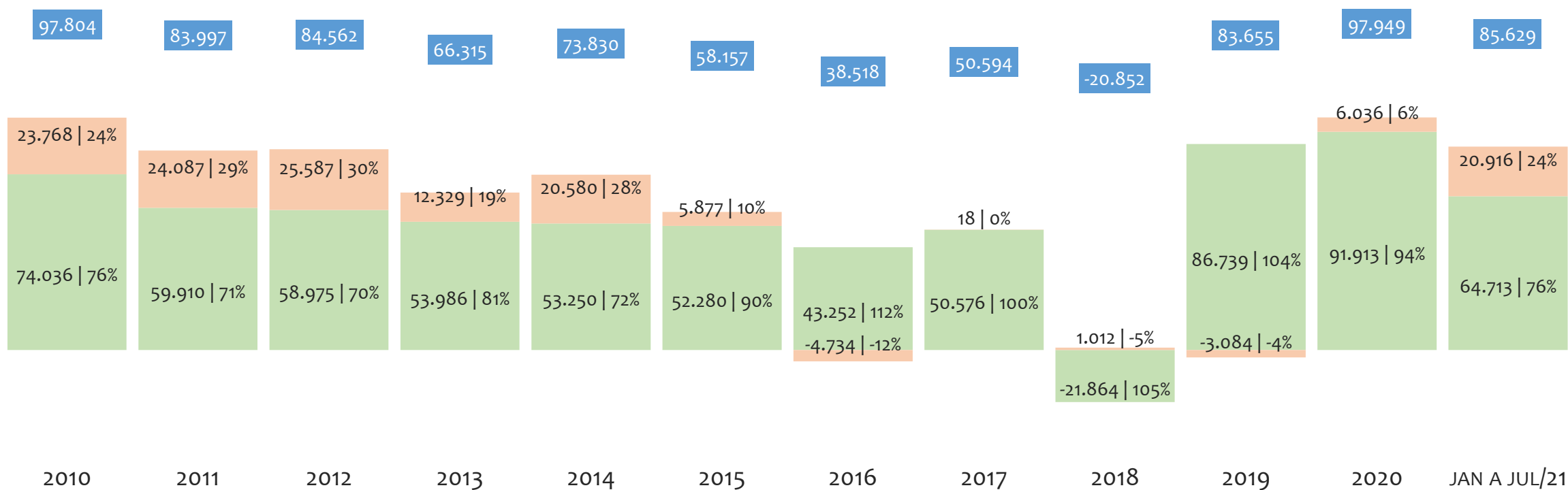
HISTÓRICO MENSAL DO ACUMULADO DE MEI, MPE E TOTAL, ESTADO da BAHIA, JUL/2020 A JUL/2021



No Estado da BAHIA, de julho/2020 a julho/2021, o crescimento de microempreendedores individuais (MEI) de 18,9% (561.794 para 667.769) é superior ao crescimento de micro e pequenas empresas (MPE) de 11,4% (272.786 para 303.798). No TOTAL (MEI + MPE), o crescimento no mesmo período é de 16,4% (834.580 para 971.567). A taxa média de crescimento mensal composta é de 1,5% ao mês para MEI, 0,9% ao mês para MPE e 1,3% ao mês para MEI + MPE. Ainda neste mesmo período, a participação do MEI cresceu de 67% para 69% do total das empresas cadastradas no SIMPLES NACIONAL.

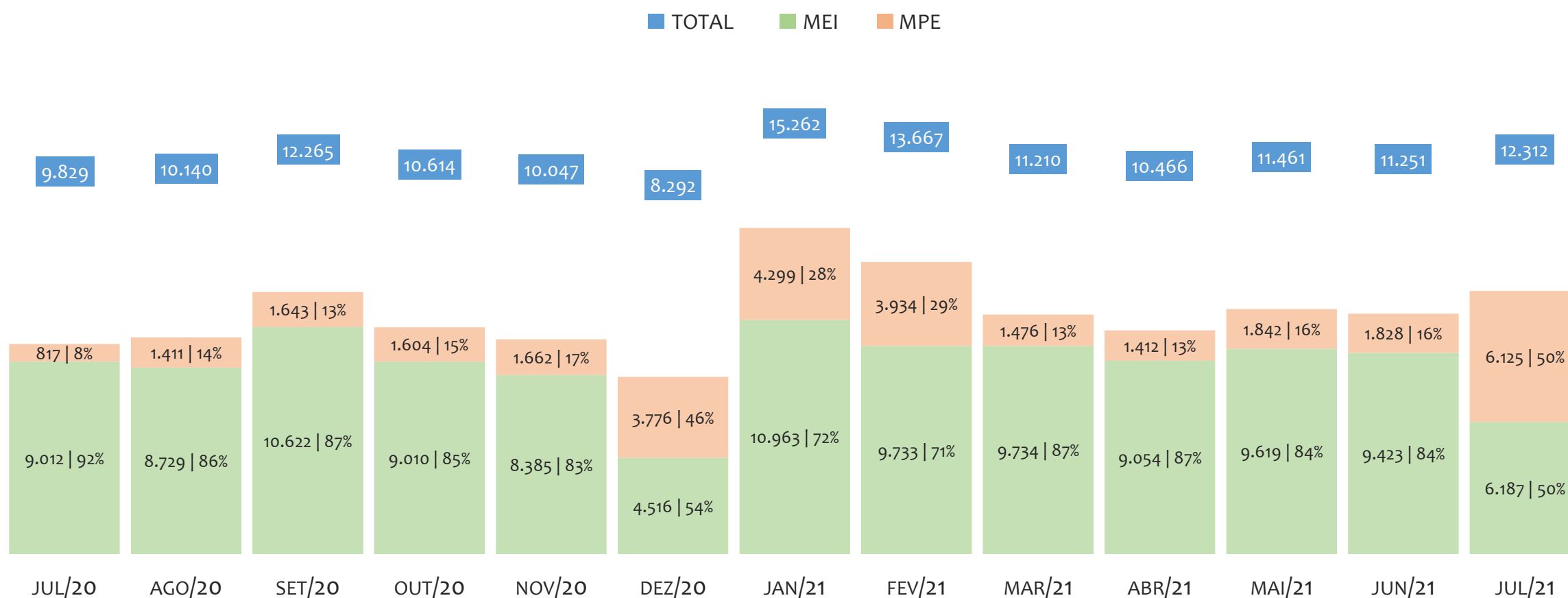
HISTÓRICO ANUAL DO SALDO DE MEI, MPE E TOTAL, ESTADO da BAHIA, 2010 A JULHO/2021

■ TOTAL ■ MEI ■ MPE



O SALDO anual é calculado pela diferença entre novos cadastros e cadastros excluídos em cada ano. A queda brusca do SALDO em 2016 e 2018 deve-se ao reprocessamento acumulado dos cadastros de MEI e MPE vinculados ao Simples Nacional com a exclusão dos inativos, inadimplentes etc. No Estado da BAHIA, o maior saldo de MEI ocorre em 2020 (91.913) e o menor em 2018 (-21.864). O maior saldo de MPE ocorre em 2012 (25.587) e o menor em 2016 (-4.734). O maior saldo no TOTAL (MPE + MEI) ocorre em 2020 (97.949) e o menor em 2018 (-20.852).

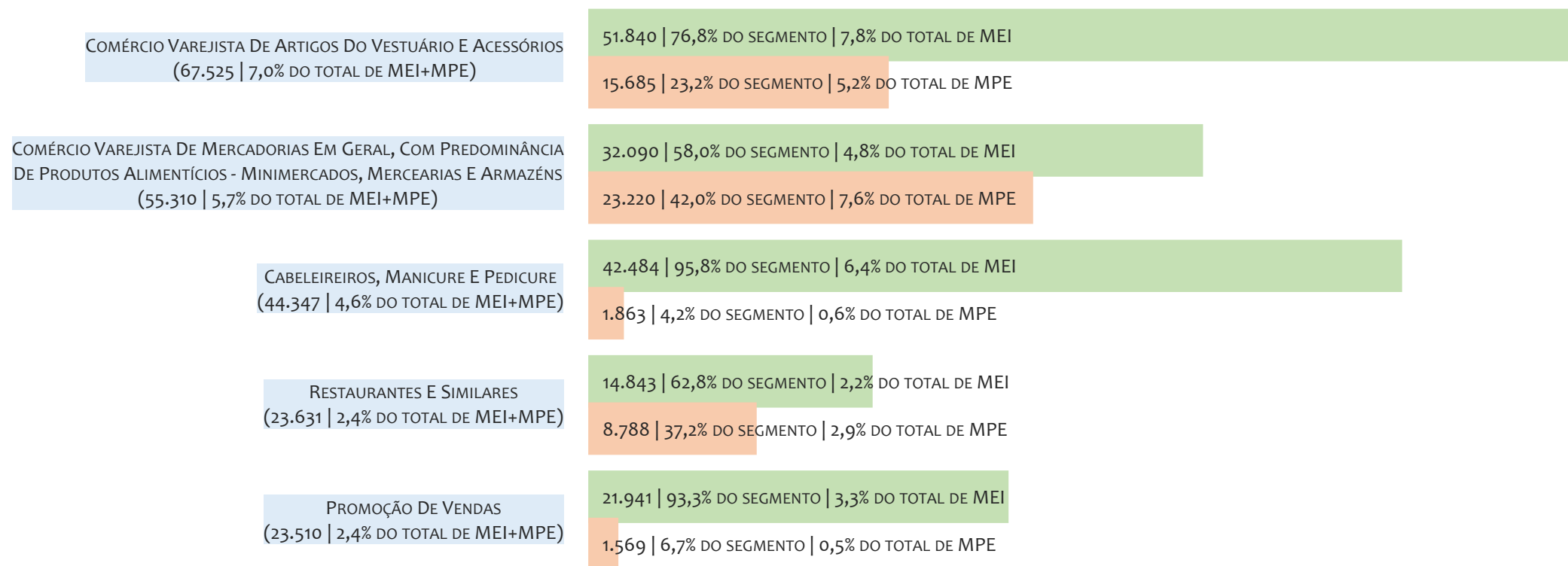
HISTÓRICO MENSAL DO SALDO DE MEI, MPE E TOTAL, ESTADO da BAHIA, JUL/2020 A JUL/2021



O SALDO mensal é calculado pela diferença entre novos cadastros e cadastros excluídos em cada mês. A queda brusca do SALDO em JANEIRO deve-se ao reprocessamento dos cadastros de MEI e MPE vinculados ao Simples Nacional com a exclusão dos inativos, inadimplentes etc. No Estado da BAHIA, o maior saldo de MEI ocorre em jan/21 (10.963) e o menor em dez/20 (4.516). O maior saldo de MPE ocorre em jul/21 (6.125) e o menor em jul/20 (817). O maior saldo no TOTAL (MPE + MEI) ocorre em jan/21 (15.262) e o menor em dez/20 (8.292).

RANKING DE MEI+MPE DOS 5 PRINCIPAIS CNAES, ESTADO da BAHIA, ACUMULADO ATÉ 31/07/2021


■ TOTAL ■ MEI ■ MPE



No Estado da BAHIA, considerando o acumulado até 31/07/2021, o CNAE com maior número de MEI+MPE é Comércio Varejista De Artigos Do Vestuário E Acessórios, com 67.525, representando 7,0% do TOTAL de MEI+MPE. Desse montante, 76,8% são MEI (51.840) e 23,2% são MPE (15.685).

RANKING DE MEI DOS 5 PRINCIPAIS CNAES, ESTADO da BAHIA, ACUMULADO ATÉ 31/07/2021

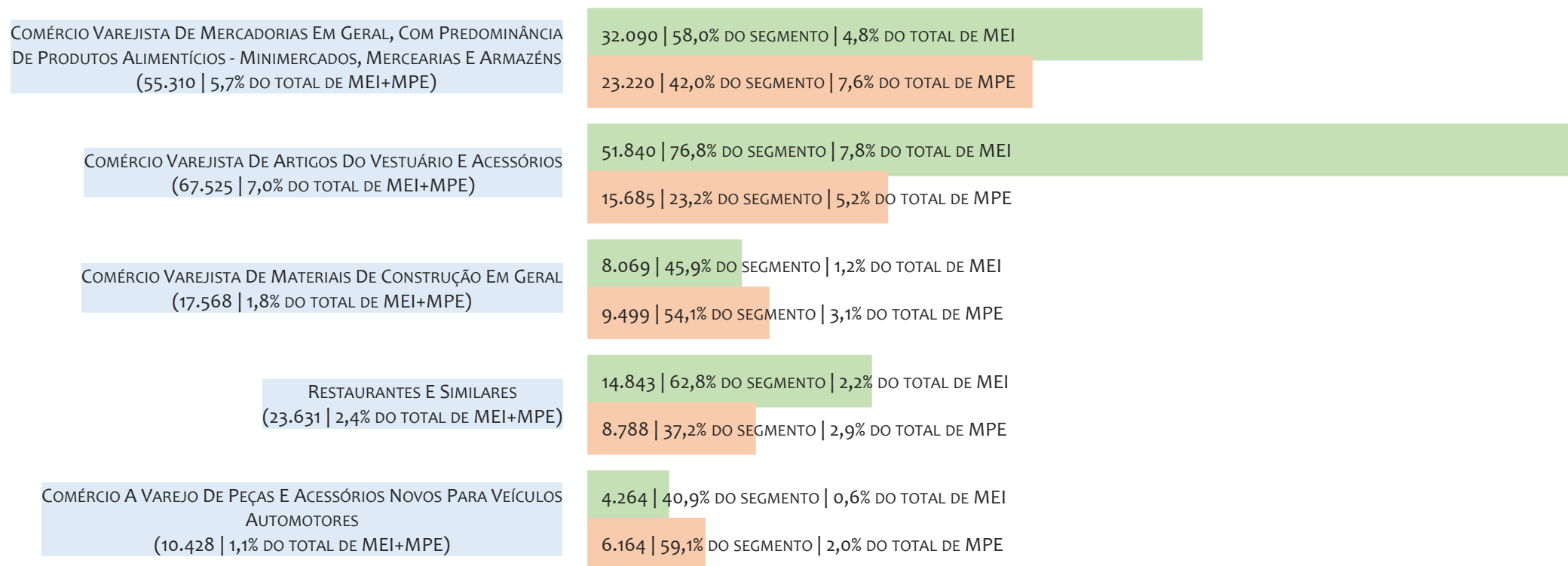
■ TOTAL ■ MEI ■ MPE



No Estado da BAHIA, considerando o acumulado até 31/07/2021, o CNAE com maior número de MEI é Comércio Varejista De Artigos Do Vestuário E Acessórios, com 51.840, representando 76,8% do total dentro do segmento e 7,8% do TOTAL de MEI.

RANKING DE MPE DOS 5 PRINCIPAIS CNAES, ESTADO da BAHIA, ACUMULADO ATÉ 31/07/2021

■ TOTAL ■ MEI ■ MPE



No Estado da BAHIA, considerando o acumulado até 31/07/2021, o CNAE com maior número de MPE é Comércio Varejista De Mercadorias Em Geral, Com Predominância De Produtos Alimentícios - Minimercados, Mercearias E Armazéns, com 23.220, representando 42,0% do total dentro do segmento e 7,6% do TOTAL de MPE.

PERCENTUAL DE ADIMPLÊNCIA E INADIMPLÊNCIA DO MEI, ESTADO da BAHIA, MAIO/2021

OPTANTES
(652.159)

ADIMPLENTES
(198.865 | 30,5%)

INADIMPLENTES
(453.294 | 69,5%)

No caso do MEI estar inadimplente com os pagamentos (DAS), qual é o prejuízo ou penalidade que o MEI terá junto ao INSS/Previdência Social?

Primeiro, não terá esse tempo inadimplente contado para nenhum benefício da previdência social.

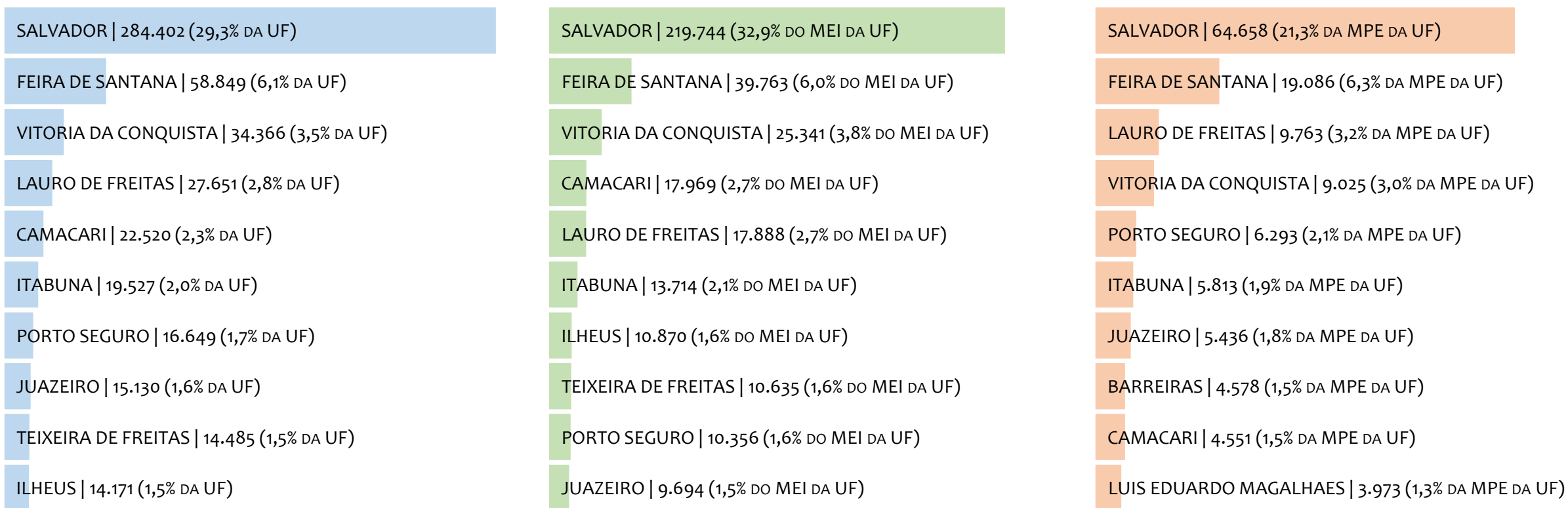
Segundo, caso necessite de algum benefício não programado, como auxílio doença, pensão por morte ou salário maternidade, por exemplo, poderá não ter direito a esses.

Além disso, quando for recolher as contribuições atrasadas, terá que calcular os valores acrescidos de multa e juros.

No Estado da BAHIA, considerando o acumulado até maio/2021, o percentual de MEI ADIMPLENTES é de 30,5% (198.865).

RANKING POR MUNICÍPIO, BAHIA, ACUMULADO ATÉ JULHO/2021

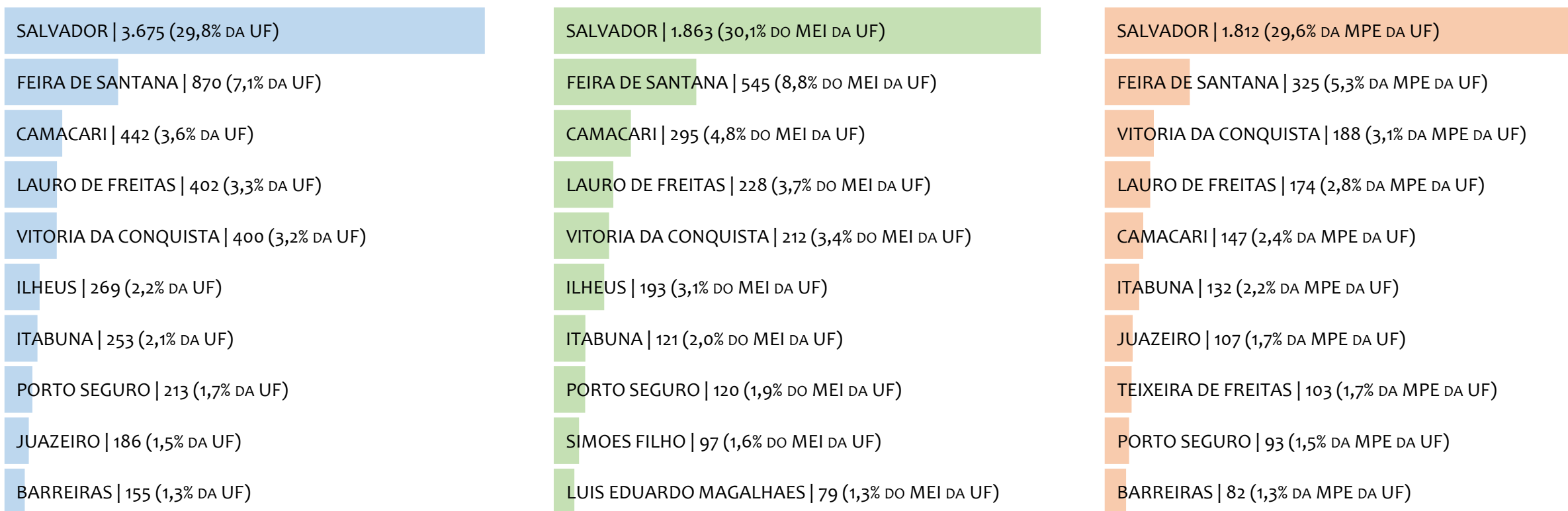
■ TOTAL ■ MEI ■ MPE



No Estado da BAHIA, considerando o acumulado até julho/2021, SALVADOR é o município com maior número de MEI+MPE com 284.402 empresas, representando 29,3% do total de MEI+MPE da UF. Quanto ao MEI, SALVADOR é o município com maior quantitativo com 219.744, representando 32,9% do total de MEI da UF e 22,6% do total de empresas da UF cadastradas no SIMPLES NACIONAL. Quanto a MPE, SALVADOR é o município com maior quantitativo com 64.658, representando 21,3% do total de MPE da UF e 6,7% do total de empresas da UF cadastradas no SIMPLES NACIONAL.

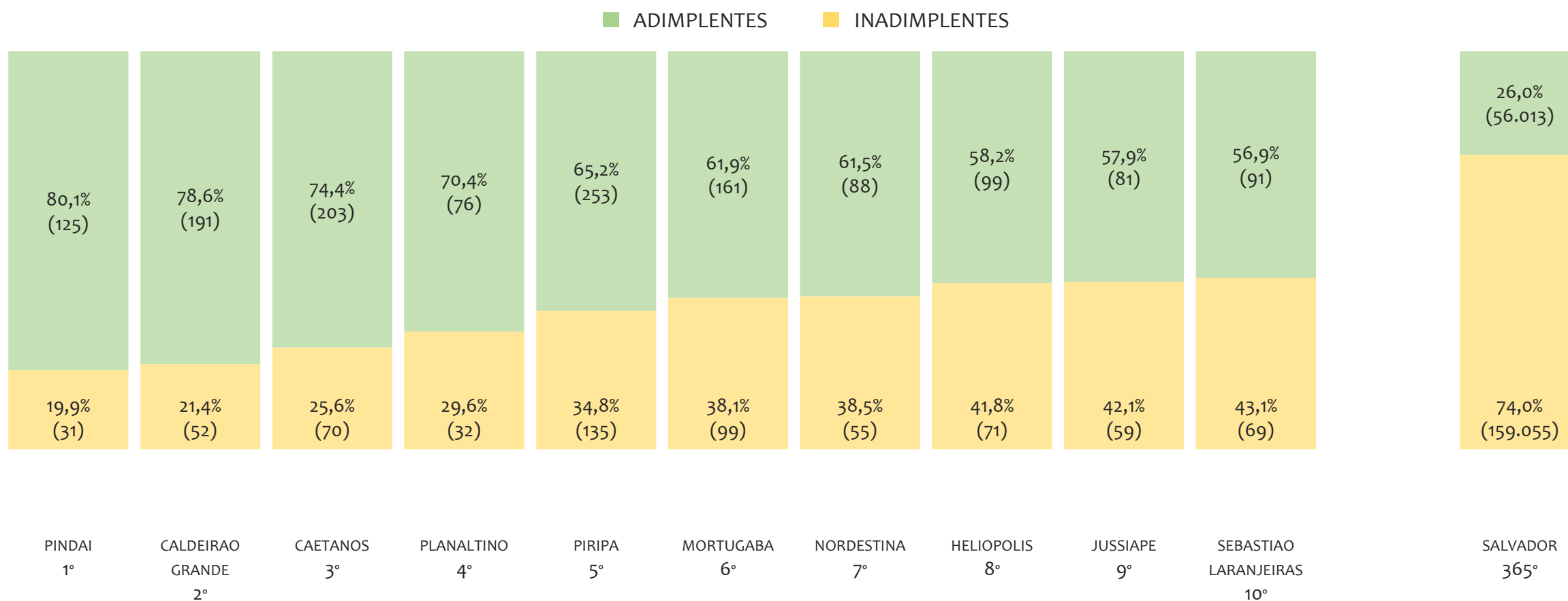
RANKING POR MUNICÍPIO, BAHIA, SALDO DE JULHO/2021

■ TOTAL ■ MEI ■ MPE



No Estado da BAHIA, considerando o SALDO de julho/2021, SALVADOR é o município com maior SALDO de MEI+MPE com 3.675 empresas, representando 29,8% do SALDO de MEI+MPE da UF. Quanto ao MEI, SALVADOR é o município de maior SALDO com 1.863, representando 30,1% do SALDO de MEI da UF e 15,1% do SALDO de empresas da UF cadastradas no SIMPLES NACIONAL. Quanto a MPE, SALVADOR é o município com maior SALDO com 1.812, representando 29,6% do SALDO de MPE da UF e 14,7% do SALDO de empresas da UF cadastradas no SIMPLES NACIONAL.


RANKING DE ADIMPLÊNCIA E INADIMPLÊNCIA DO MEI, BAHIA, POR MUNICÍPIO, MAIO/2021



No Estado da BAHIA, considerando o acumulado até maio/2021, o município PINDAI apresenta o maior PERCENTUAL de ADIMPLENTES dentro do mesmo município com 80,1% (125 adimplentes), sendo que este grupo equivale a 0,1% dos ADIMPLENTES da BAHIA.

RANKING MEI+MPE, BAHIA, POR UNIDADE REGIONAL, ACUMULADO ATÉ JULHO/2021

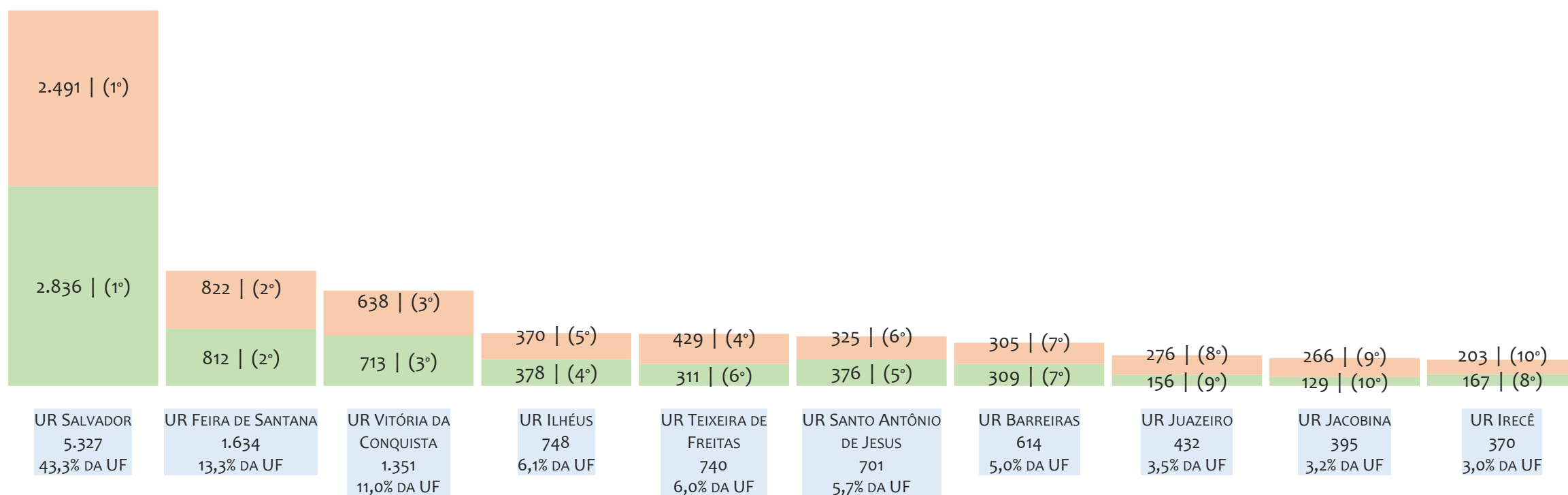
■ TOTAL ■ MEI ■ MPE



No Estado da BAHIA, considerando o acumulado até julho/2021, a UR Salvador é a regional com maior número de MEI+MPE com 398.225 empresas, sendo 297.991 MEI (74,8%) e 100.234 MPE (25,2%). Este número de MEI representa 44,6% do total de MEI da UF e 30,7% do total de empresas da UF cadastradas no SIMPLES NACIONAL. Este número de MPE representa 33,0% do total de MPE da UF e 10,3% do total de empresas da UF cadastradas no SIMPLES NACIONAL.

RANKING MEI+MPE, BAHIA, POR UNIDADE REGIONAL, SALDO DE JULHO/2021

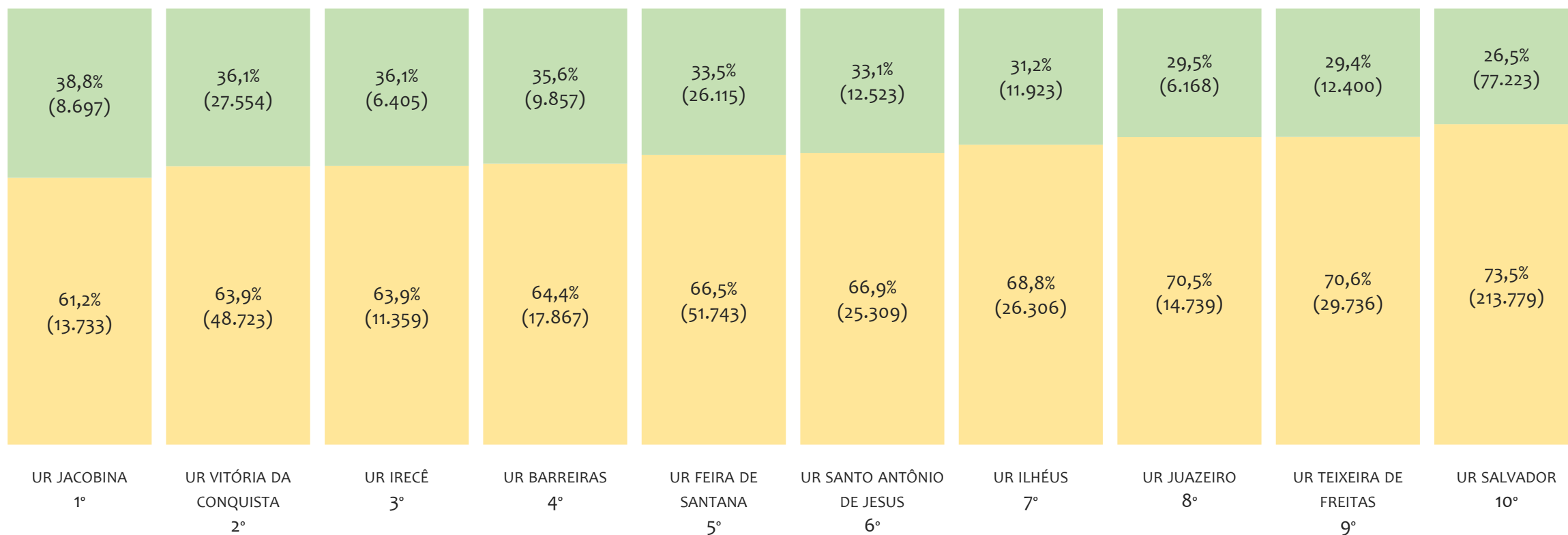
■ TOTAL ■ MEI ■ MPE



No Estado da BAHIA, considerando julho/2021, a UR Salvador é a regional com maior SALDO de MEI+MPE com 5.327 empresas, sendo 2.836 MEI (53,2%) e 2.491 MPE (46,8%). Este número de MEI representa 45,8% do SALDO de MEI da UF e 23,0% do SALDO de empresas da UF cadastradas no SIMPLES NACIONAL. Este número de MPE representa 40,7% do SALDO de MPE da UF e 20,2% do SALDO de empresas da UF cadastradas no SIMPLES NACIONAL.

RANKING DE ADIMPLÊNCIA E INADIMPLÊNCIA DO MEI, BAHIA, POR REGIONAL, MAIO/2021

■ ADIMPLENTES ■ INADIMPLENTES

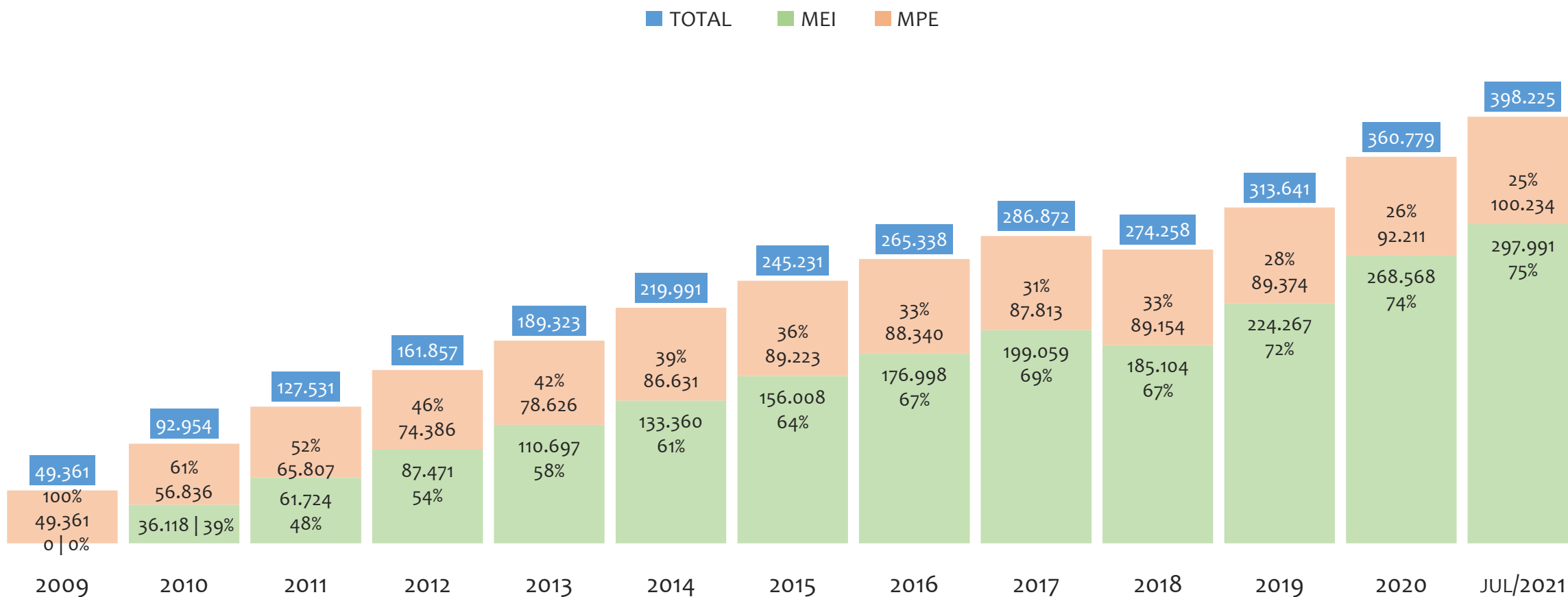


No Estado da BAHIA, considerando o acumulado até maio/2021, a UR JACOBINA apresenta o maior PERCENTUAL de ADIMPLENTES dentro da mesma regional com 38,8% (8.697 adimplentes), sendo que este grupo equivale a 4,4% dos ADIMPLENTES da BAHIA.



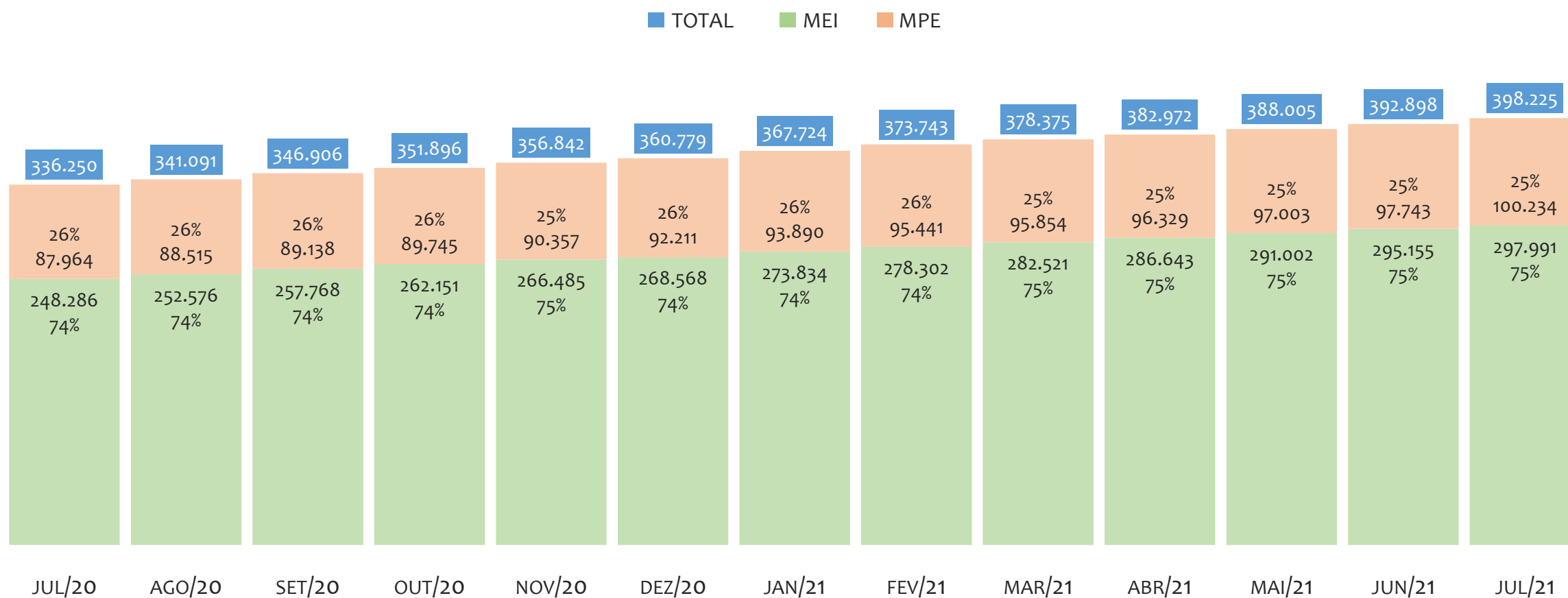
UR SALVADOR

HISTÓRICO ANUAL DO ACUMULADO DE MEI, MPE E TOTAL, UR SALVADOR, 2009 A JULHO/2021



Na UR SALVADOR, de 2009 a julho/2021, o crescimento de microempreendedores individuais (MEI) de 297990900% (0 para 297.991) é superior ao crescimento de micro e pequenas empresas (MPE) de 103% (49.361 para 100.234). No TOTAL (MEI + MPE), o crescimento no mesmo período é de 707% (49.361 para 398.225). A taxa média de crescimento anual composta é de 288% ao ano para MEI, 6% ao ano para MPE e 19% ao ano para MEI + MPE. Ainda neste mesmo período, a participação do MEI cresceu de 0% para 75% do total das empresas cadastradas no SIMPLES NACIONAL.

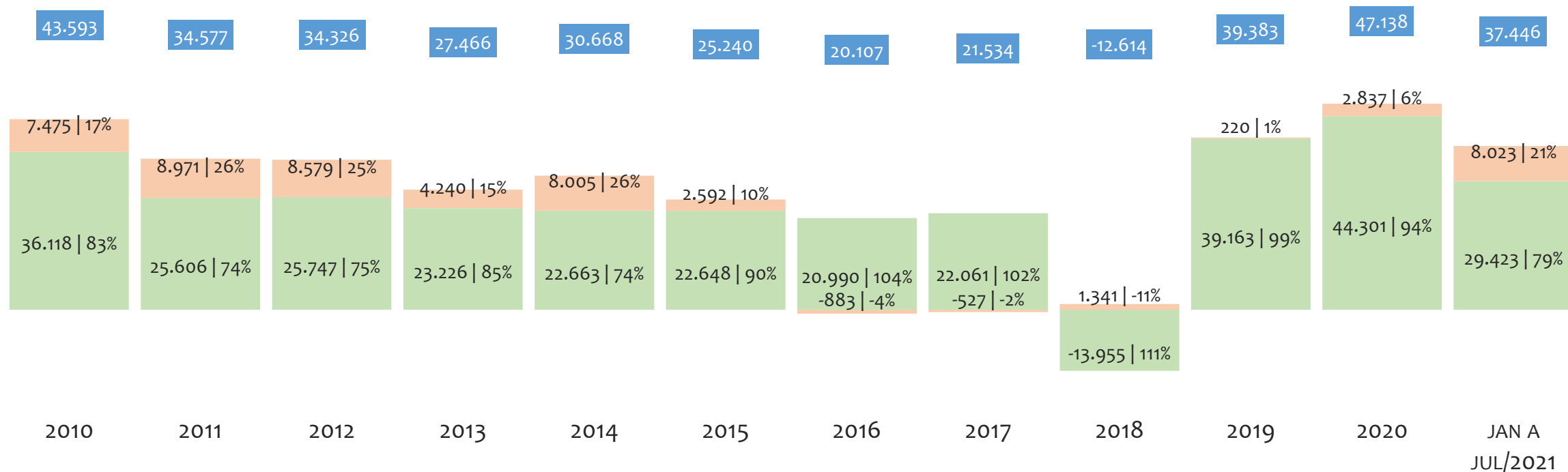
HISTÓRICO MENSAL DO ACUMULADO DE MEI, MPE E TOTAL, UR SALVADOR, JUL/2020 A JUL/2021



Na UR SALVADOR, de julho/2020 a julho/2021, o crescimento de microempreendedores individuais (MEI) de 20,0% (248.286 para 297.991) é superior ao crescimento de micro e pequenas empresas (MPE) de 13,9% (87.964 para 100.234). No TOTAL (MEI + MPE), o crescimento no mesmo período é de 18,4% (336.250 para 398.225). A taxa média de crescimento mensal composta é de 1,5% ao mês para MEI, 1,1% ao mês para MPE e 1,4% ao mês para MEI + MPE. Ainda neste mesmo período, a participação do MEI cresceu de 74% para 75% do total das empresas cadastradas no SIMPLES NACIONAL.

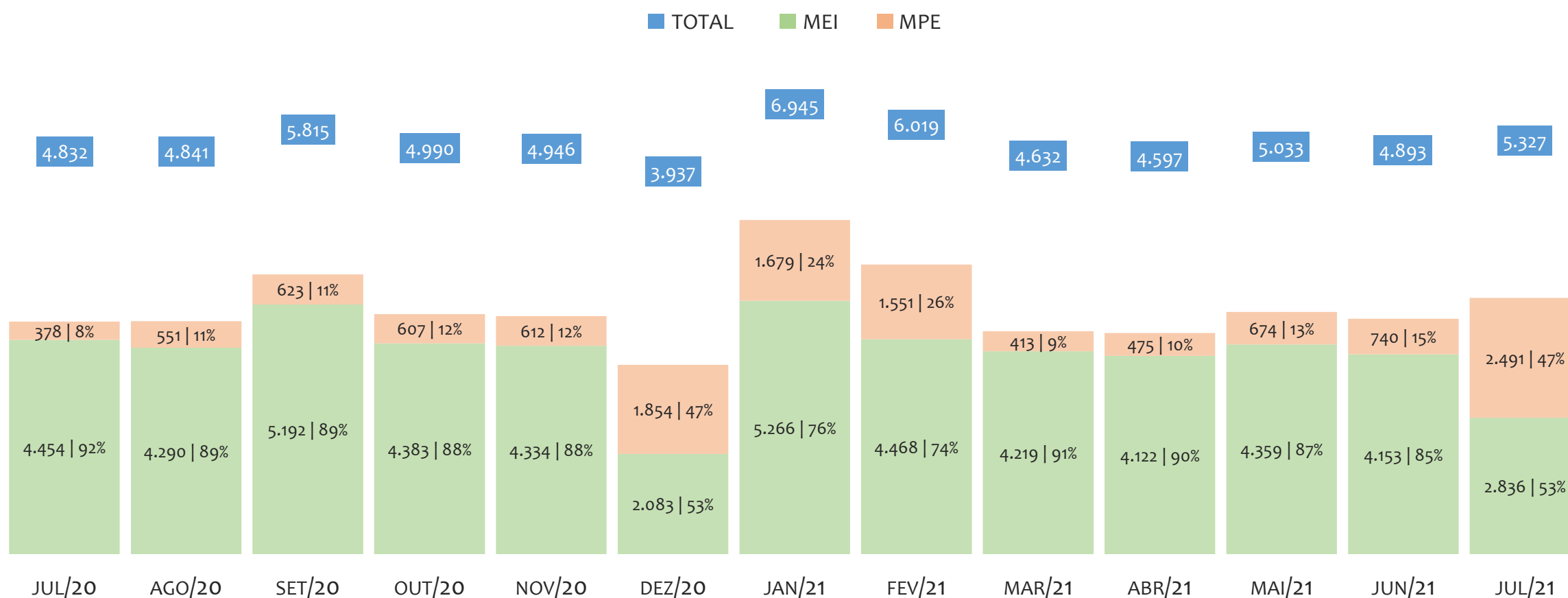
HISTÓRICO ANUAL DO SALDO DE MEI, MPE E TOTAL, UR SALVADOR, 2010 A JULHO/2021

TOTAL MEI MPE



O SALDO anual é calculado pela diferença entre novos cadastros e cadastros excluídos em cada ano. A queda brusca do SALDO em 2016 e 2018 deve-se ao reprocessamento acumulado dos cadastros de MEI e MPE vinculados ao Simples Nacional com a exclusão dos inativos, inadimplentes etc. Na UR SALVADOR, o maior saldo de MEI ocorre em 2020 (44.301) e o menor em 2018 (-13.955). O maior saldo de MPE ocorre em 2011 (8.971) e o menor em 2016 (-883). O maior saldo no TOTAL (MPE + MEI) ocorre em 2020 (47.138) e o menor em 2018 (-12.614).


HISTÓRICO MENSAL DO SALDO DE MEI, MPE E TOTAL, UR SALVADOR, JUL/2020 A JUL/2021



O SALDO mensal é calculado pela diferença entre novos cadastros e cadastros excluídos em cada mês. A queda brusca do SALDO em JANEIRO deve-se ao reprocessamento dos cadastros de MEI e MPE vinculados ao Simples Nacional com a exclusão dos inativos, inadimplentes etc. Na UR SALVADOR, o maior saldo de MEI ocorre em jan/21 (5.266) e o menor em dez/20 (2.083). O maior saldo de MPE ocorre em jul/21 (2.491) e o menor em jul/20 (378). O maior saldo no TOTAL (MPE + MEI) ocorre em jan/21 (6.945) e o menor em dez/20 (3.937).

RANKING DE MEI+MPE DOS 5 PRINCIPAIS CNAES, UR SALVADOR, ACUMULADO ATÉ 31/07/2021


■ TOTAL ■ MEI ■ MPE



Na UR SALVADOR, considerando o acumulado até 31/07/2021, o CNAE com maior número de MEI+MPE é Comércio Varejista De Artigos Do Vestuário E Acessórios, com 25.706, representando 6,5% do TOTAL de MEI+MPE. Desse montante, 82,5% são MEI (21.213) e 17,5% são MPE (4.493).

RANKING DE MEI DOS 5 PRINCIPAIS CNAES, UR SALVADOR, ACUMULADO ATÉ 31/07/2021

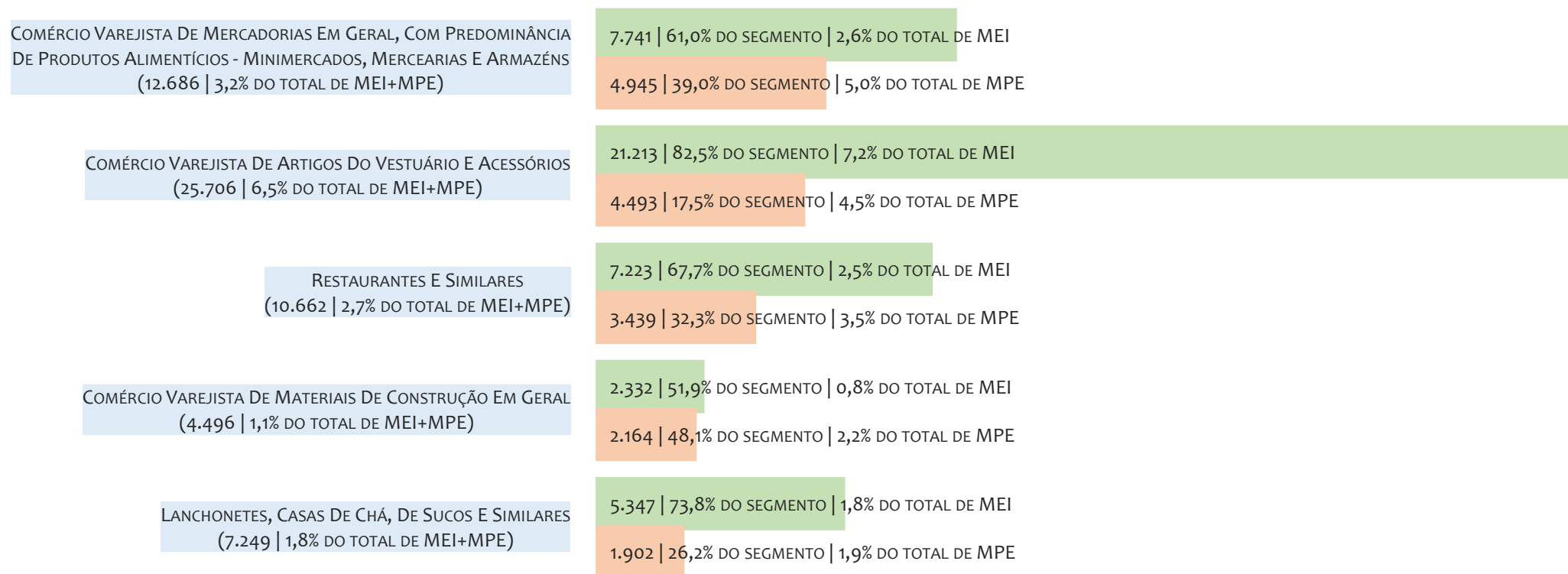
■ TOTAL ■ MEI ■ MPE



Na UR SALVADOR, considerando o acumulado até 31/07/2021, o CNAE com maior número de MEI é Comércio Varejista De Artigos Do Vestuário E Acessórios, com 21.213, representando 82,5% do total dentro do segmento e 7,2% do TOTAL de MEI.

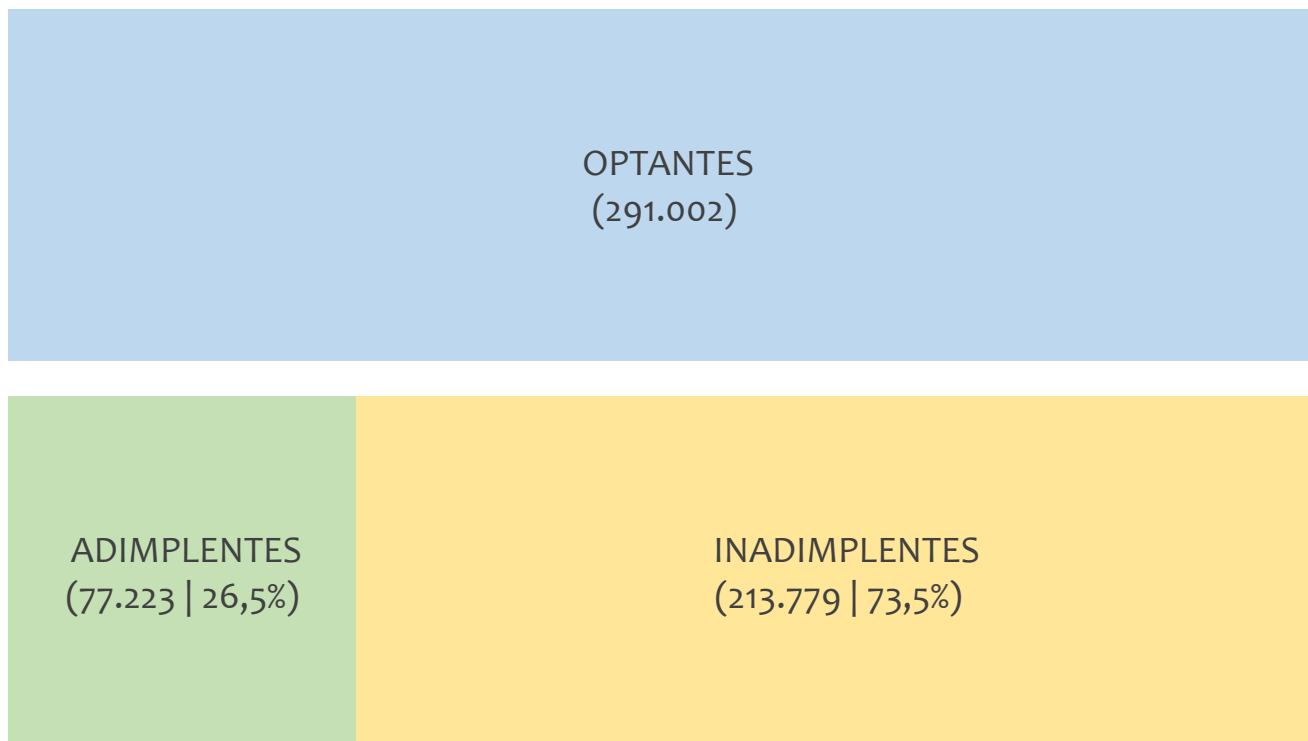
RANKING DE MPE DOS 5 PRINCIPAIS CNAES, UR SALVADOR, ACUMULADO ATÉ 31/07/2021

■ TOTAL ■ MEI ■ MPE



Na UR SALVADOR, considerando o acumulado até 31/07/2021, o CNAE com maior número de MPE é Comércio Varejista De Mercadorias Em Geral, Com Predominância De Produtos Alimentícios - Minimercados, Mercearias E Armazéns, com 4.945, representando 39,0% do total dentro do segmento e 5,0% do TOTAL de MPE.

PERCENTUAL DE ADIMPLÊNCIA E INADIMPLÊNCIA DO MEI, UR SALVADOR, MAIO/2021



No caso do MEI estar inadimplente com os pagamentos (DAS), qual é o prejuízo ou penalidade que o MEI terá junto ao INSS/Previdência Social?

Primeiro, não terá esse tempo inadimplente contado para nenhum benefício da previdência social.

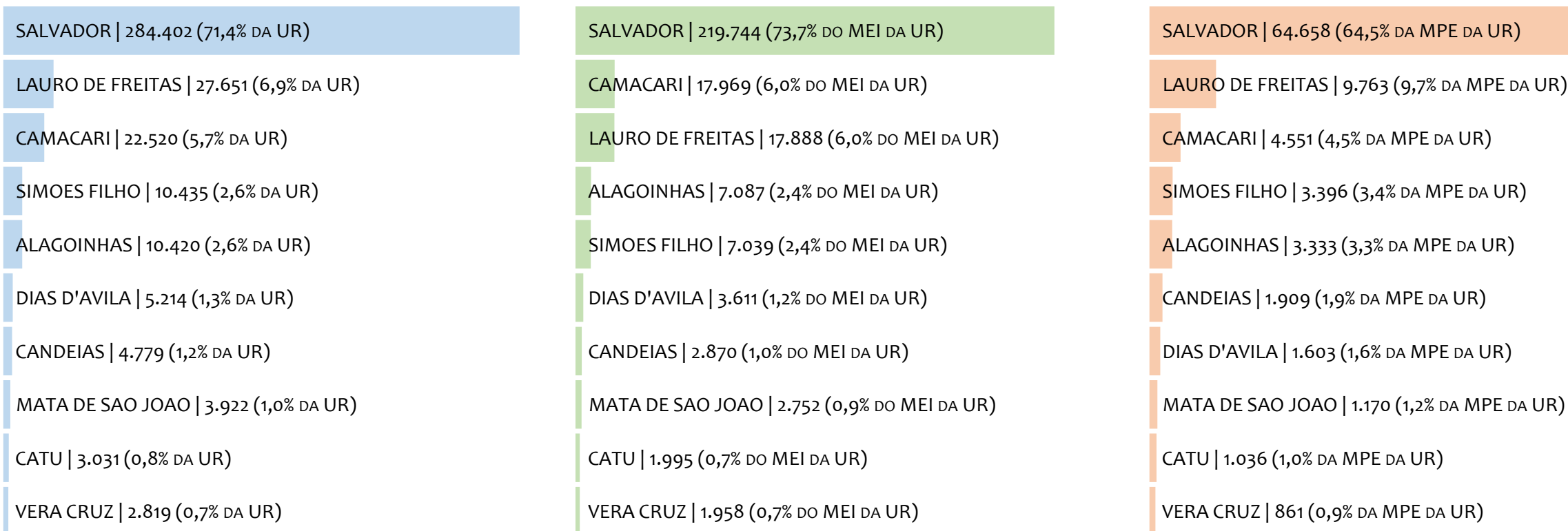
Segundo, caso necessite de algum benefício não programado, como auxílio doença, pensão por morte ou salário maternidade, por exemplo, poderá não ter direito a esses.

Além disso, quando for recolher as contribuições atrasadas, terá que calcular os valores acrescidos de multa e juros.

Na UR SALVADOR, considerando o acumulado até maio/2021, o percentual de MEI ADIMPLENTES é de 26,5% (77.223).

RANKING POR MUNICÍPIO, UR SALVADOR, ACUMULADO ATÉ JULHO/2021

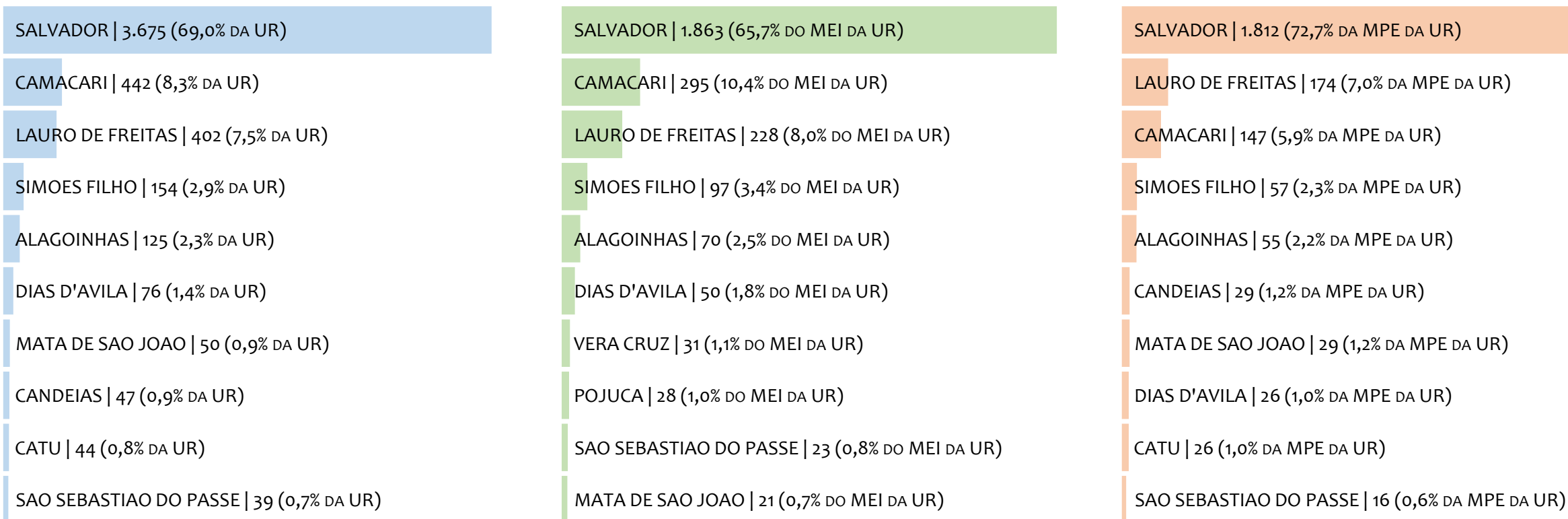
■ TOTAL ■ MEI ■ MPE



Na UR SALVADOR, no acumulado até julho/2021, SALVADOR é o município com maior número de MEI+MPE com 284.402 empresas, representando 71,4% do total de MEI+MPE da UR. Quanto ao MEI, SALVADOR é o município com maior quantitativo com 219.744, representando 73,7% do total de MEI da UR e 55,2% do total da UR cadastradas no SIMPLES. Quanto a MPE, SALVADOR é o município com maior quantitativo com 64.658, representando 64,5% do total de MPE da UR e 16,2% do total da UR cadastradas no SIMPLES.

RANKING POR MUNICÍPIO, UR SALVADOR, SALDO DE JULHO/2021

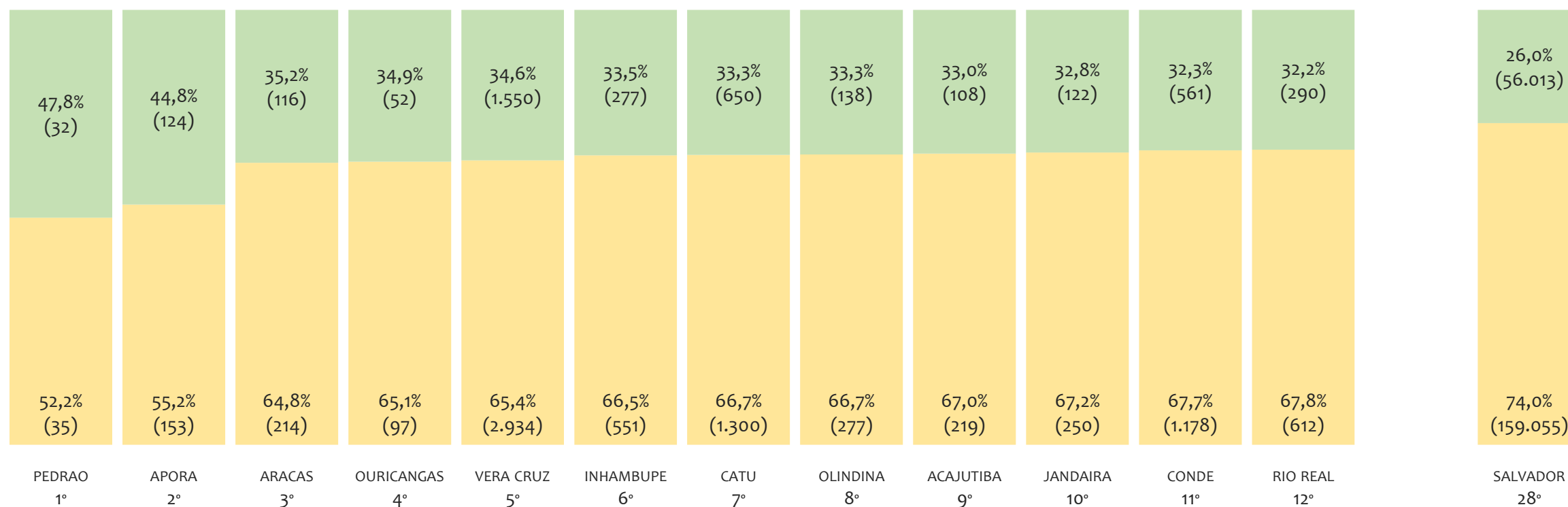
■ TOTAL ■ MEI ■ MPE



Na UR SALVADOR, considerando o SALDO de julho/2021, SALVADOR é o município com maior SALDO de MEI+MPE com 3.675 empresas, representando 69,0% do SALDO de MEI+MPE da UR. Quanto ao MEI, SALVADOR é o município de maior SALDO com 1.863, representando 65,7% do SALDO de MEI da UR e 35,0% do SALDO de empresas da UR cadastradas no SIMPLES. Quanto a MPE, SALVADOR é o município com maior SALDO com 1.812, representando 72,7% do SALDO de MPE da UR e 34,0% do SALDO de empresas da UR cadastradas no SIMPLES.

RANKING DE ADIMPLÊNCIA E INADIMPLÊNCIA DO MEI, UR SALVADOR, POR MUNICÍPIO, MAIO/2021

■ ADIMPLENTES ■ INADIMPLENTES

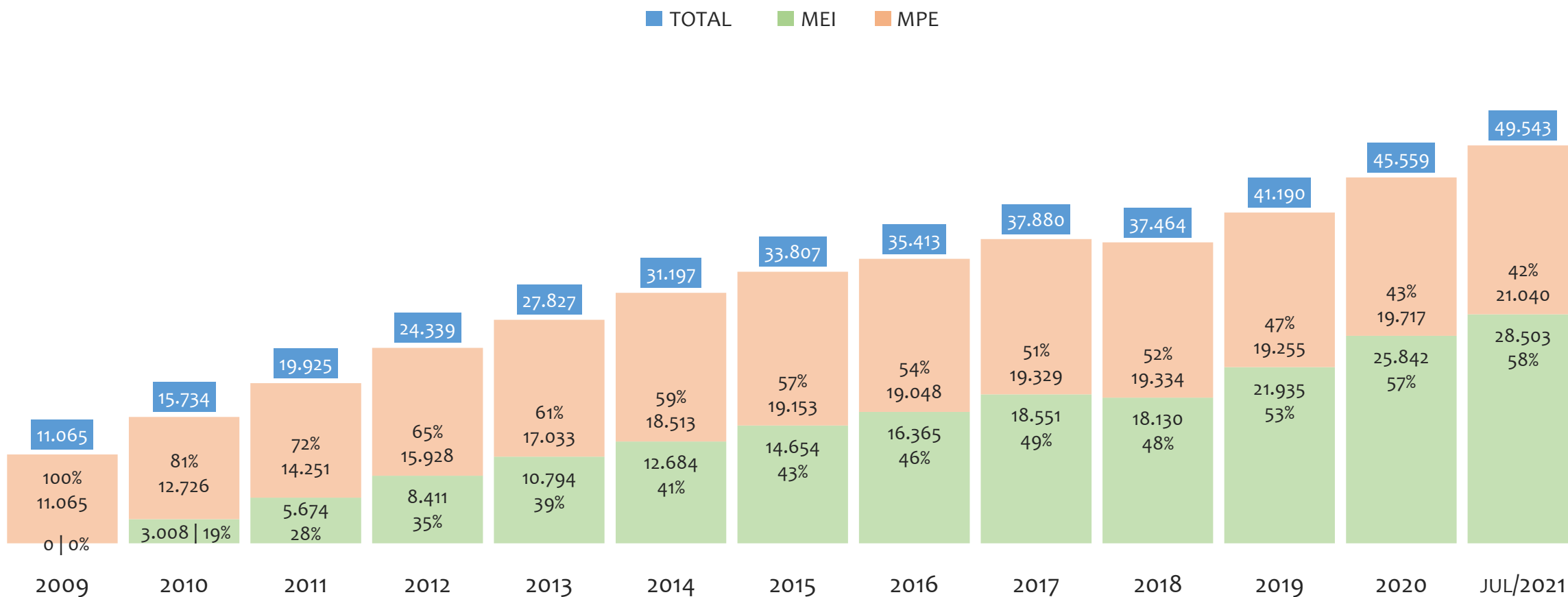


Na UR SALVADOR, considerando o acumulado até maio/2021, o município PEDRAO apresenta o maior PERCENTUAL de ADIMPLENTES dentro do mesmo município com 47,8% (32 adimplentes), sendo que este grupo equivale a 0,0% dos ADIMPLENTES da UR SALVADOR.



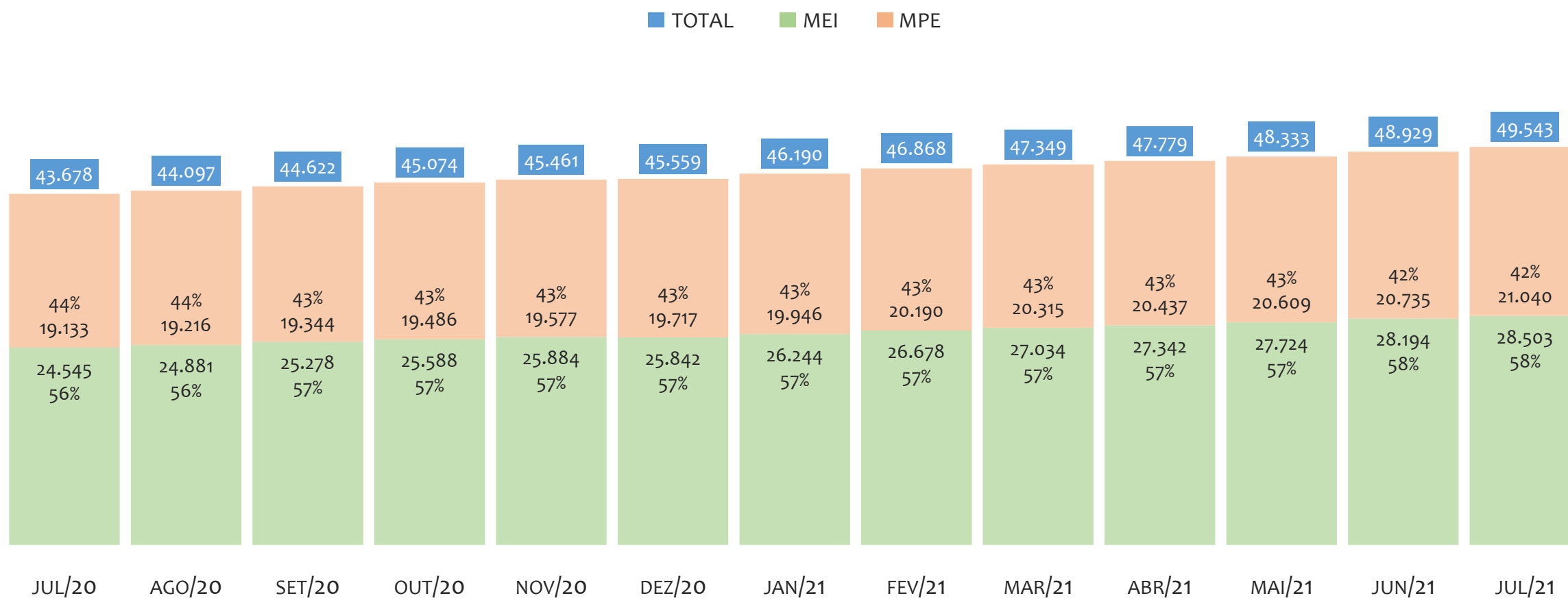
UR BARREIRAS

HISTÓRICO ANUAL DO ACUMULADO DE MEI, MPE E TOTAL, UR BARREIRAS, 2009 A JULHO/2021



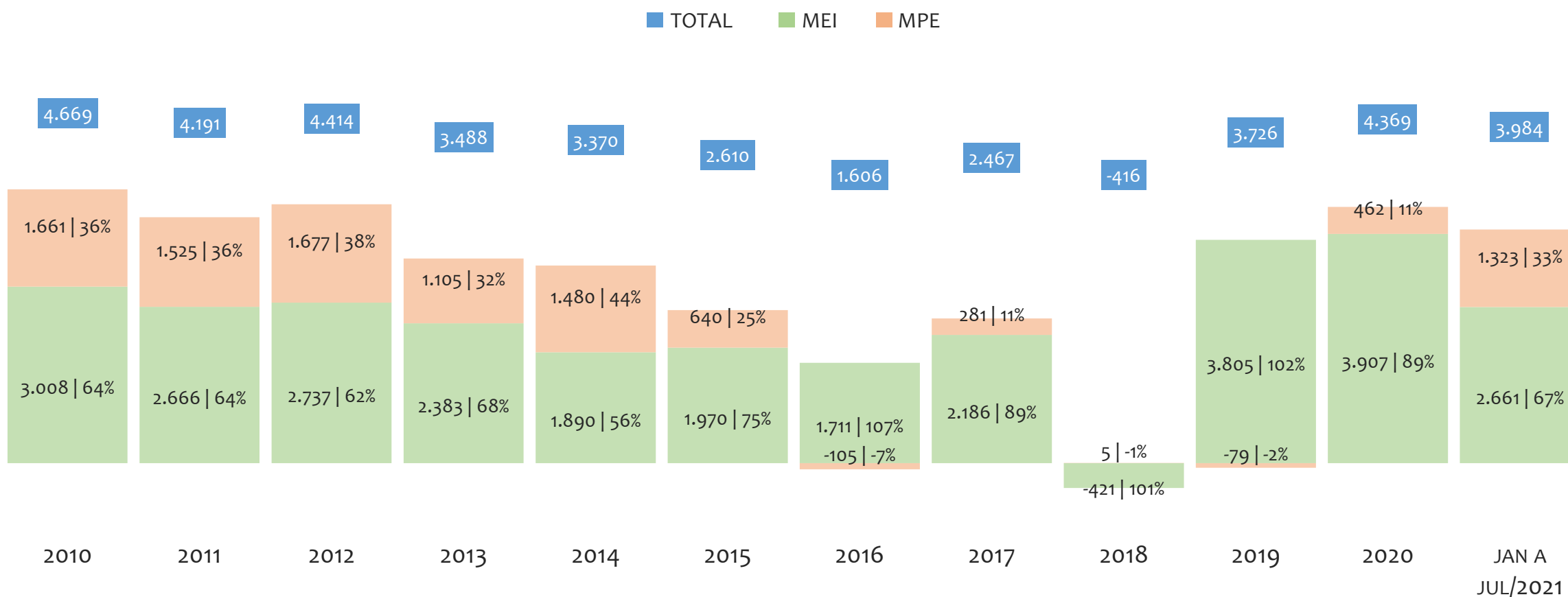
Na UR BARREIRAS, de 2009 a julho/2021, o crescimento de microempreendedores individuais (MEI) de 28502900% (0 para 28.503) é superior ao crescimento de micro e pequenas empresas (MPE) de 90% (11.065 para 21.040). No TOTAL (MEI + MPE), o crescimento no mesmo período é de 348% (11.065 para 49.543). A taxa média de crescimento anual composta é de 213% ao ano para MEI, 6% ao ano para MPE e 13% ao ano para MEI + MPE. Ainda neste mesmo período, a participação do MEI cresceu de 0% para 58% do total das empresas cadastradas no SIMPLES NACIONAL.

HISTÓRICO MENSAL DO ACUMULADO DE MEI, MPE E TOTAL, UR BARREIRAS, JUL/2020 A JUL/2021



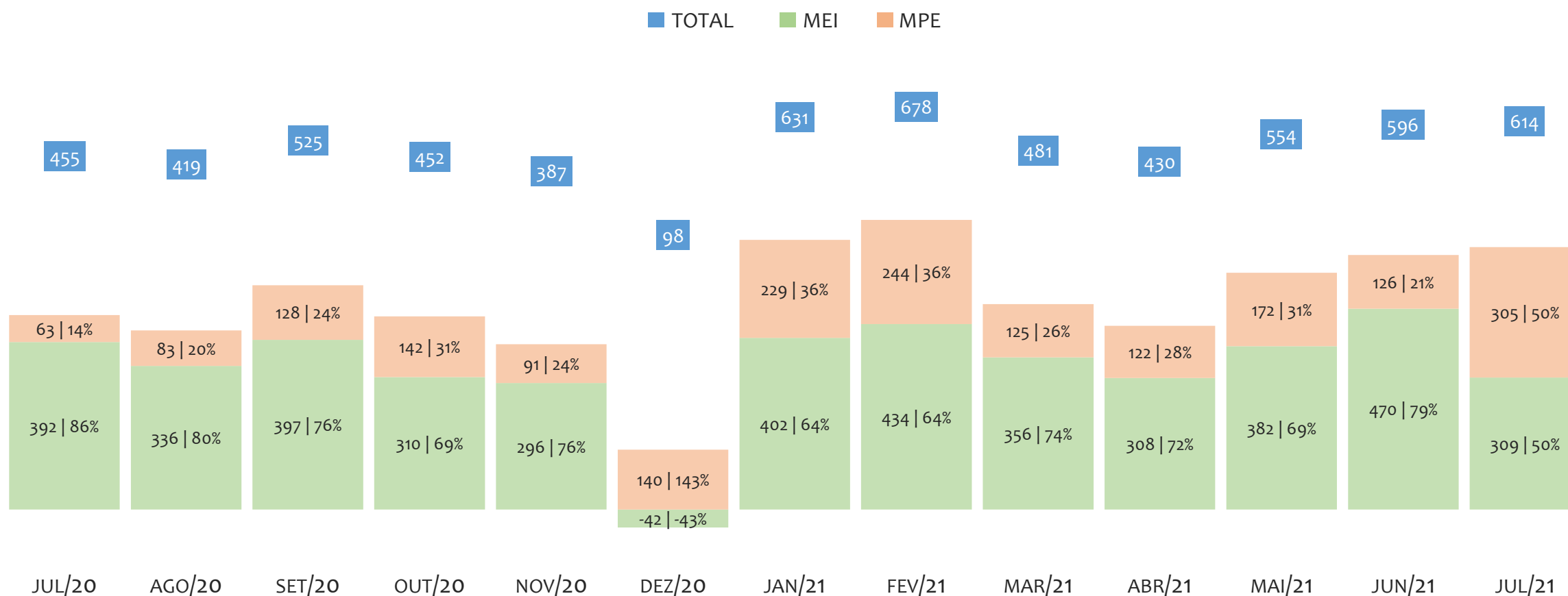
Na UR BARREIRAS, de julho/2020 a julho/2021, o crescimento de microempreendedores individuais (MEI) de 16,1% (24.545 para 28.503) é superior ao crescimento de micro e pequenas empresas (MPE) de 10,0% (19.133 para 21.040). No TOTAL (MEI + MPE), o crescimento no mesmo período é de 13,4% (43.678 para 49.543). A taxa média de crescimento mensal composta é de 1,3% ao mês para MEI, 0,8% ao mês para MPE e 1,1% ao mês para MEI + MPE. Ainda neste mesmo período, a participação do MEI cresceu de 56% para 58% do total das empresas cadastradas no SIMPLES NACIONAL.

HISTÓRICO ANUAL DO SALDO DE MEI, MPE E TOTAL, UR BARREIRAS, 2010 A JULHO/2021



O SALDO anual é calculado pela diferença entre novos cadastros e cadastros excluídos em cada ano. A queda brusca do SALDO em 2016 e 2018 deve-se ao reprocessamento acumulado dos cadastros de MEI e MPE vinculados ao Simples Nacional com a exclusão dos inativos, inadimplentes etc. Na UR BARREIRAS, o maior saldo de MEI ocorre em 2020 (3.907) e o menor em 2018 (-421). O maior saldo de MPE ocorre em 2012 (1.677) e o menor em 2016 (-105). O maior saldo no TOTAL (MPE + MEI) ocorre em 2010 (4.669) e o menor em 2018 (-416).

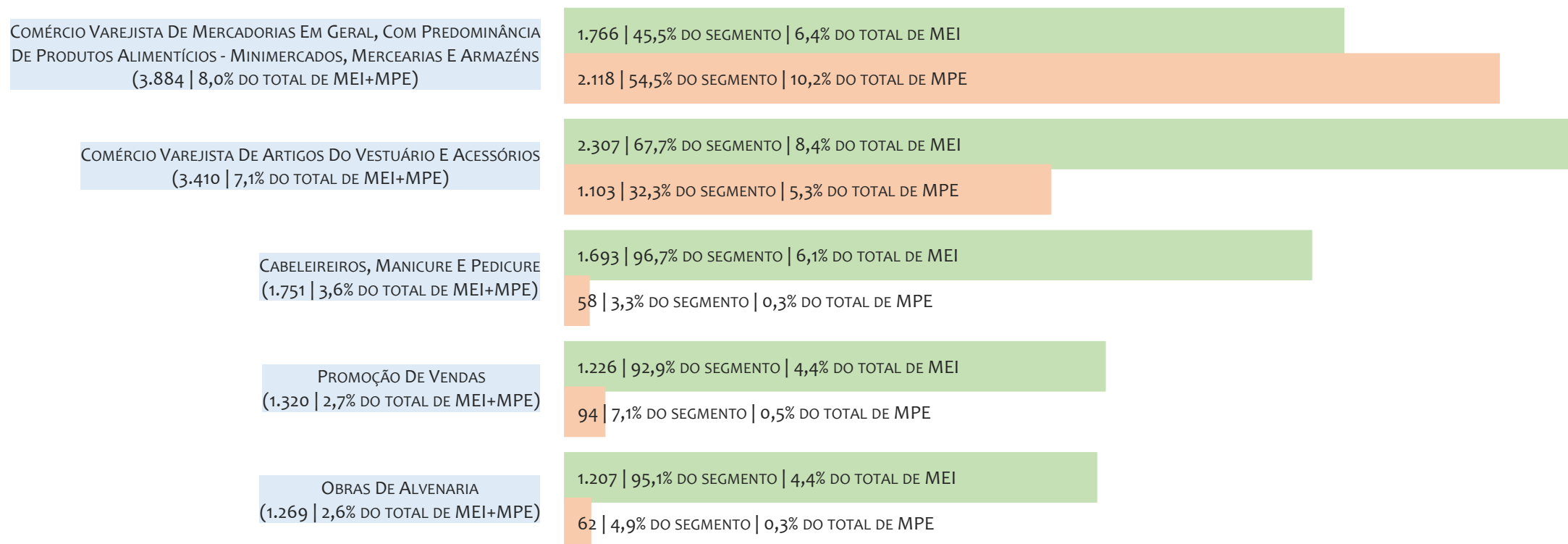
HISTÓRICO MENSAL DO SALDO DE MEI, MPE E TOTAL, UR BARREIRAS, JUL/2020 A JUL/2021



O SALDO mensal é calculado pela diferença entre novos cadastros e cadastros excluídos em cada mês. A queda brusca do SALDO em JANEIRO deve-se ao reprocessamento dos cadastros de MEI e MPE vinculados ao Simples Nacional com a exclusão dos inativos, inadimplentes etc. Na UR BARREIRAS, o maior saldo de MEI ocorre em jun/21 (470) e o menor em dez/20 (-42). O maior saldo de MPE ocorre em jul/21 (305) e o menor em jul/20 (63). O maior saldo no TOTAL (MPE + MEI) ocorre em fev/21 (678) e o menor em dez/20 (98).

RANKING DE MEI+MPE DOS 5 PRINCIPAIS CNAES, UR BARREIRAS, ACUMULADO ATÉ 31/07/2021

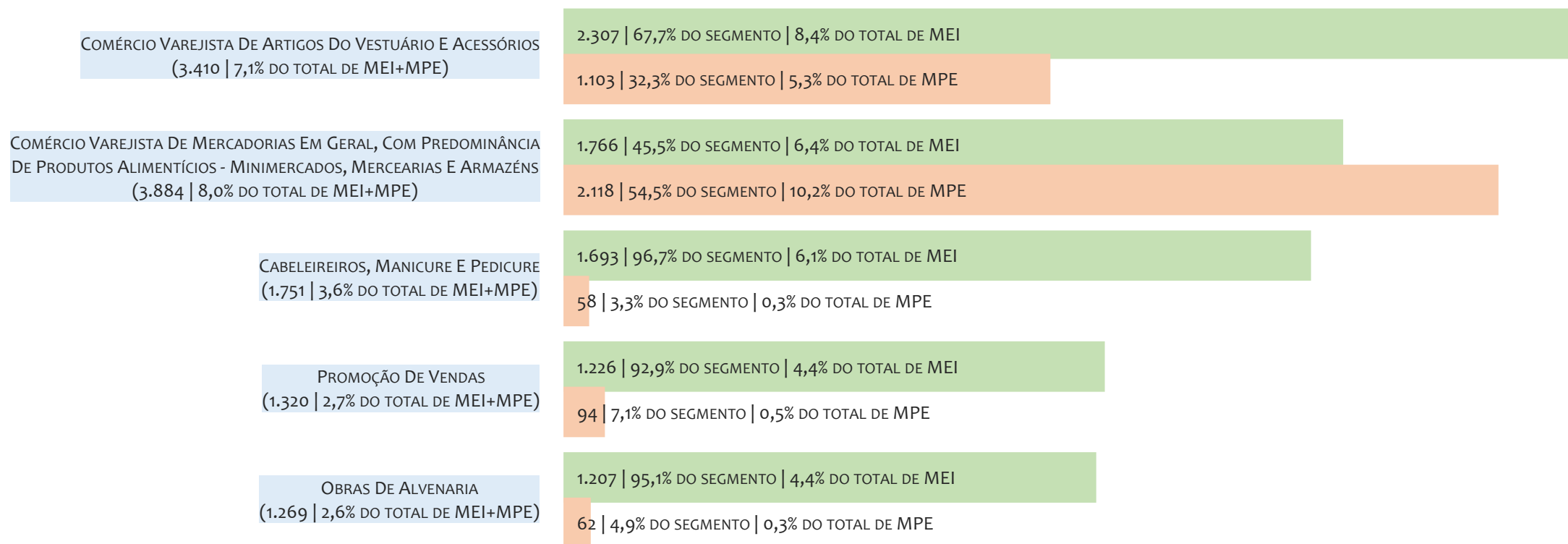
■ TOTAL ■ MEI ■ MPE



Na UR BARREIRAS, considerando o acumulado até 31/07/2021, o CNAE com maior número de MEI+MPE é Comércio Varejista De Mercadorias Em Geral, Com Predominância De Produtos Alimentícios - Minimercados, Mercarias E Armazéns, com 3.884, representando 8,0% do TOTAL de MEI+MPE. Desse montante, 45,5% são MEI (1.766) e 54,5% são MPE (2.118).

RANKING DE MEI DOS 5 PRINCIPAIS CNAES, UR BARREIRAS, ACUMULADO ATÉ 31/07/2021

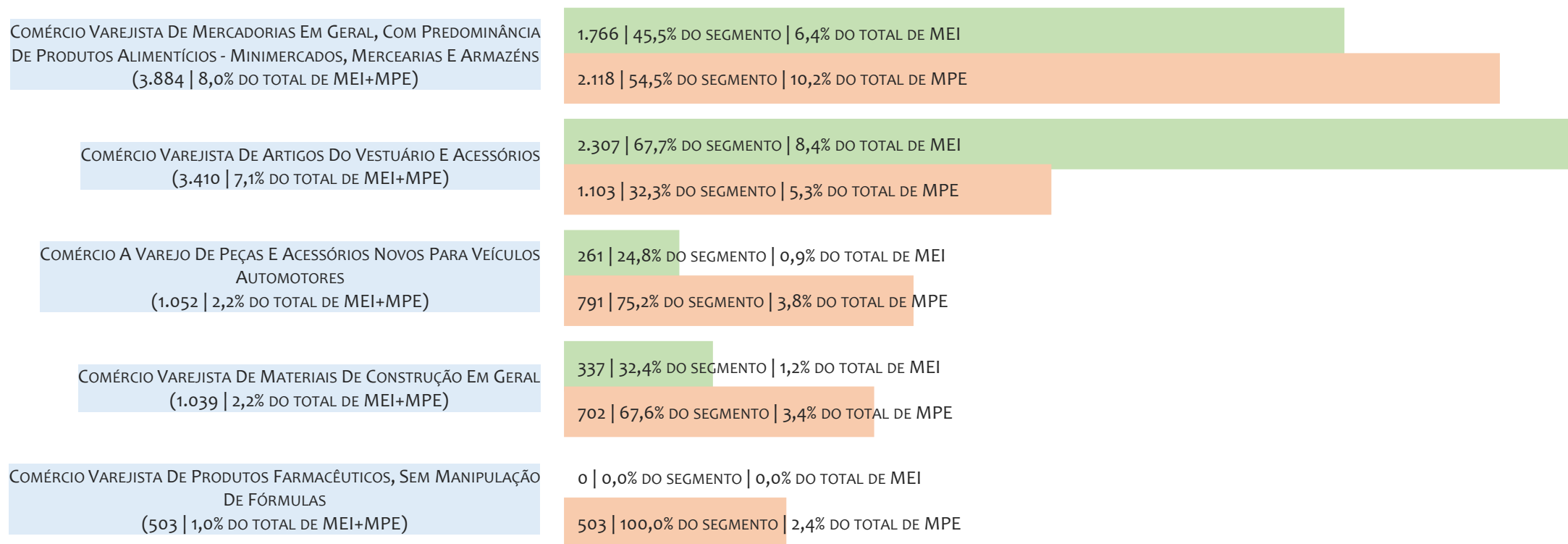
■ TOTAL ■ MEI ■ MPE



Na UR BARREIRAS, considerando o acumulado até 31/07/2021, o CNAE com maior número de MEI é Comércio Varejista De Artigos Do Vestuário E Acessórios, com 2.307, representando 67,7% do total dentro do segmento e 8,4% do TOTAL de MEI.

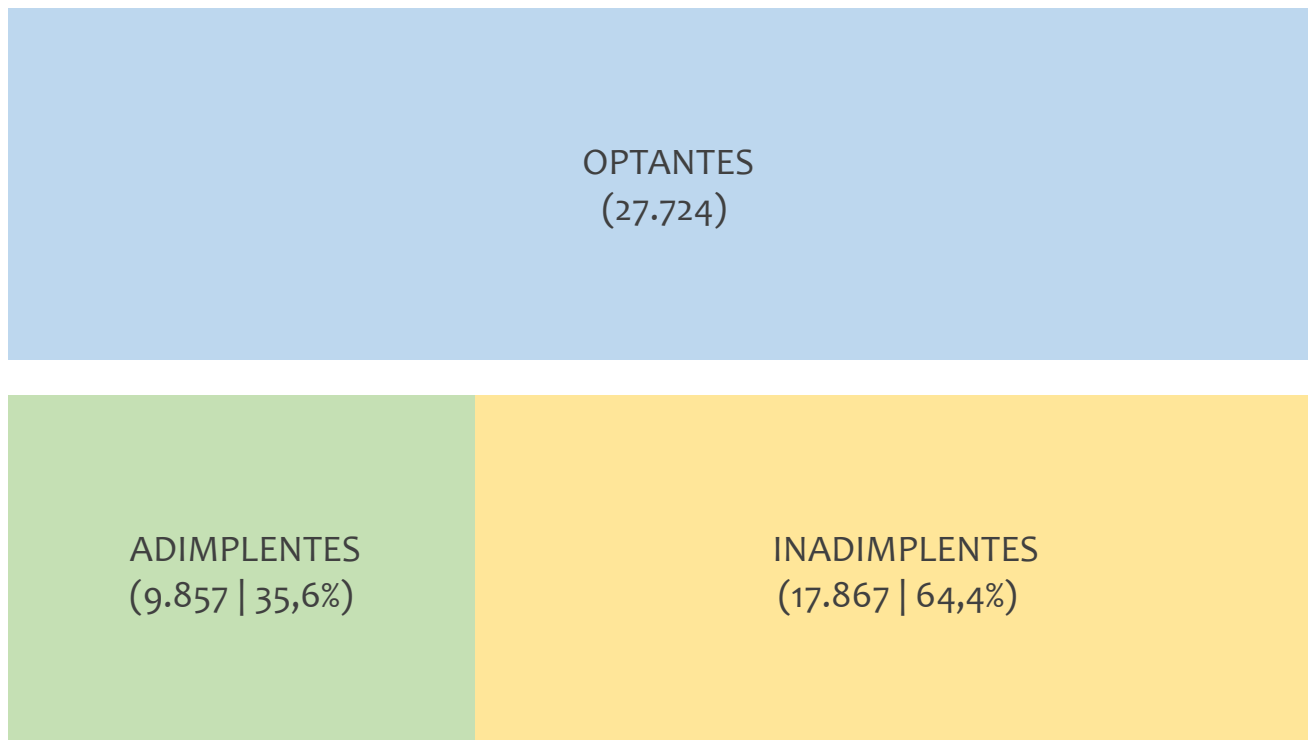
RANKING DE MPE DOS 5 PRINCIPAIS CNAES, UR BARREIRAS, ACUMULADO ATÉ 31/07/2021

■ TOTAL ■ MEI ■ MPE



Na UR BARREIRAS, considerando o acumulado até 31/07/2021, o CNAE com maior número de MPE é Comércio Varejista De Mercadorias Em Geral, Com Predominância De Produtos Alimentícios - Minimercados, Mercearias E Armazéns, com 2.118, representando 54,5% do total dentro do segmento e 10,2% do TOTAL de MPE.

PERCENTUAL DE ADIMPLÊNCIA E INADIMPLÊNCIA DO MEI, UR BARREIRAS, MAIO/2021



No caso do MEI estar inadimplente com os pagamentos (DAS), qual é o prejuízo ou penalidade que o MEI terá junto ao INSS/Previdência Social?

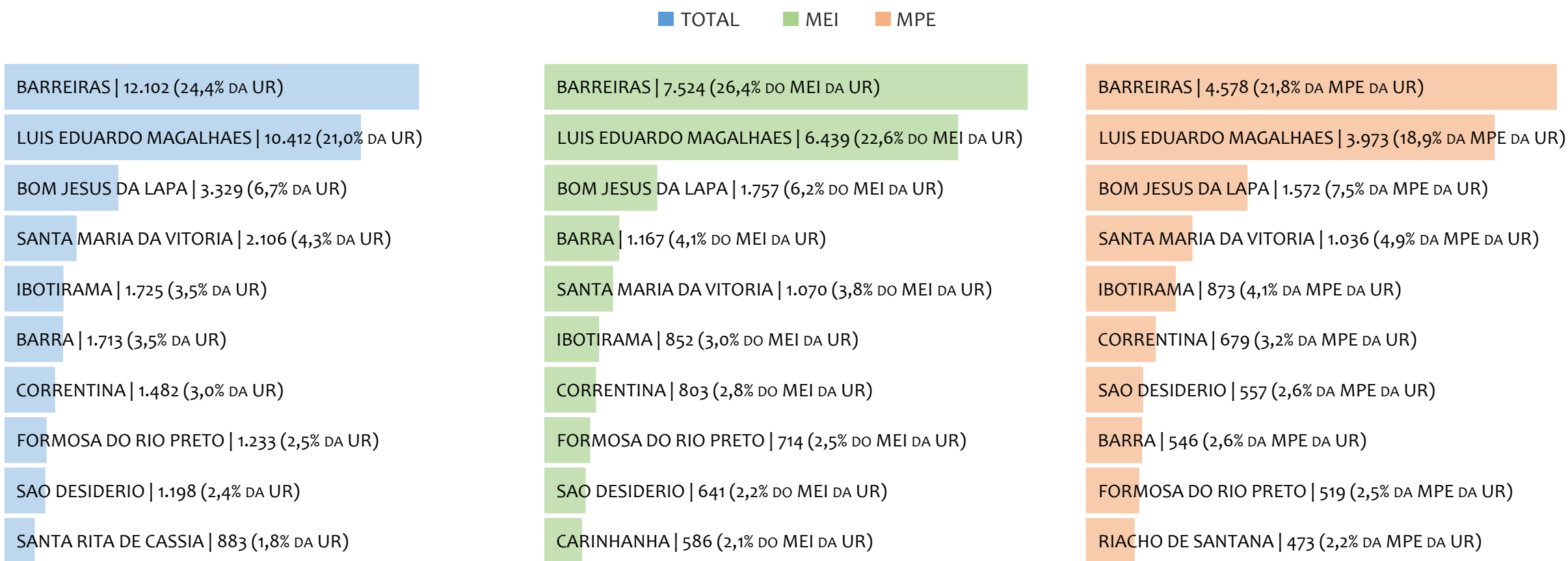
Primeiro, não terá esse tempo inadimplente contado para nenhum benefício da previdência social.

Segundo, caso necessite de algum benefício não programado, como auxílio doença, pensão por morte ou salário maternidade, por exemplo, poderá não ter direito a esses.

Além disso, quando for recolher as contribuições atrasadas, terá que calcular os valores acrescidos de multa e juros.

Na UR BARREIRAS, considerando o acumulado até maio/2021, o percentual de MEI ADIMPLENTES é de 35,6% (9.857).

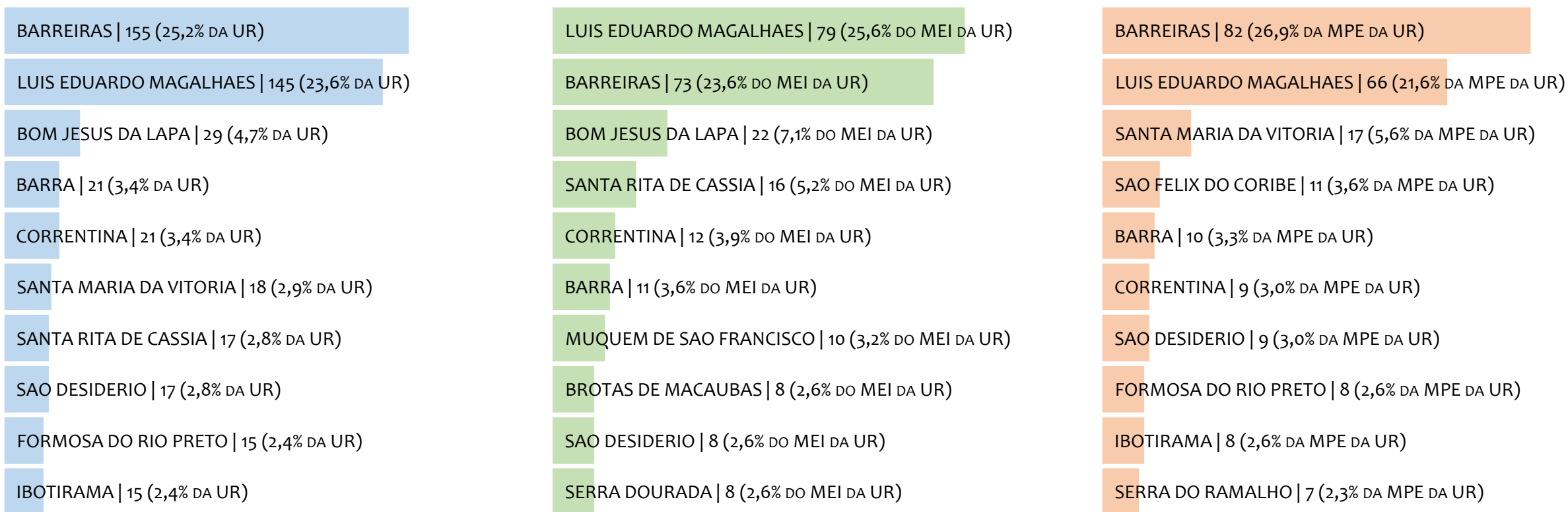
RANKING POR MUNICÍPIO, UR BARREIRAS, ACUMULADO ATÉ JULHO/2021



Na UR BARREIRAS, no acumulado até julho/2021, BARREIRAS é o município com maior número de MEI+MPE com 12.102 empresas, representando 24,4% do total de MEI+MPE da UR. Quanto ao MEI, BARREIRAS é o município com maior quantitativo com 7.524, representando 26,4% do total de MEI da UR e 15,2% do total da UR cadastradas no SIMPLES. Quanto a MPE, BARREIRAS é o município com maior quantitativo com 4.578, representando 21,8% do total de MPE da UR e 9,2% do total da UR cadastradas no SIMPLES.

RANKING POR MUNICÍPIO, UR BARREIRAS, SALDO DE JULHO/2021

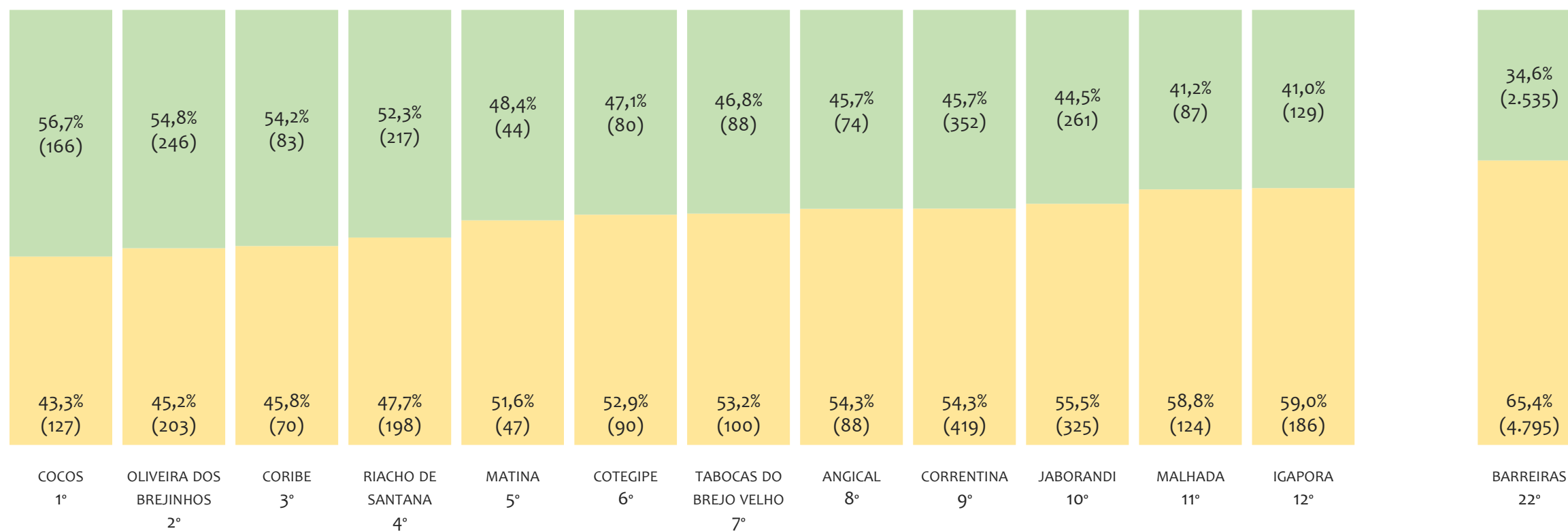
■ TOTAL ■ MEI ■ MPE



Na UR BARREIRAS, considerando o SALDO de julho/2021, BARREIRAS é o município com maior SALDO de MEI+MPE com 155 empresas, representando 25,2% do SALDO de MEI+MPE da UR. Quanto ao MEI, LUIS EDUARDO MAGALHAES é o município de maior SALDO com 79, representando 25,6% do SALDO de MEI da UR e 12,9% do SALDO de empresas da UR cadastradas no SIMPLES. Quanto a MPE, BARREIRAS é o município com maior SALDO com 82, representando 26,9% do SALDO de MPE da UR e 13,4% do SALDO de empresas da UR cadastradas no SIMPLES.

RANKING DE ADIMPLÊNCIA E INADIMPLÊNCIA DO MEI, UR BARREIRAS, POR MUNICÍPIO, MAIO/2021

■ ADIMPLENTES ■ INADIMPLENTES

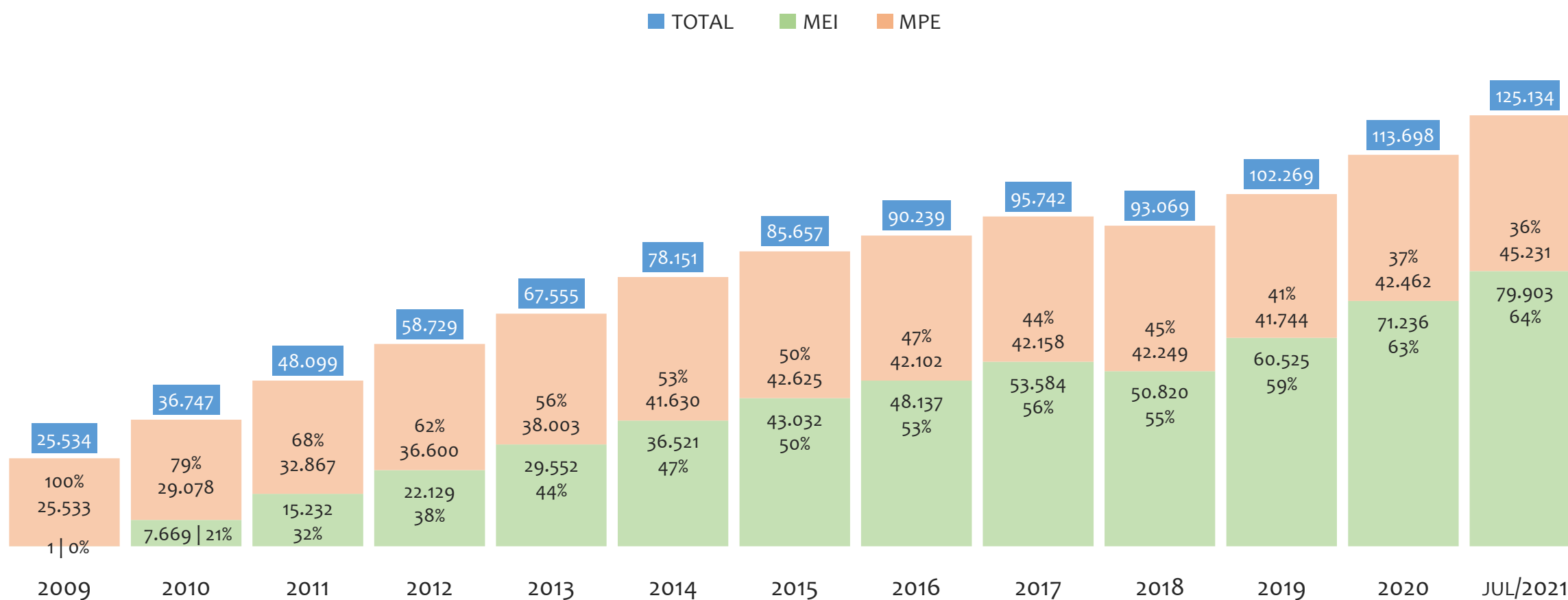


Na UR BARREIRAS, considerando o acumulado até maio/2021, o município COCOS apresenta o maior PERCENTUAL de ADIMPLENTES dentro do mesmo município com 56,7% (166 adimplentes), sendo que este grupo equivale a 1,5% dos ADIMPLENTES da UR BARREIRAS.



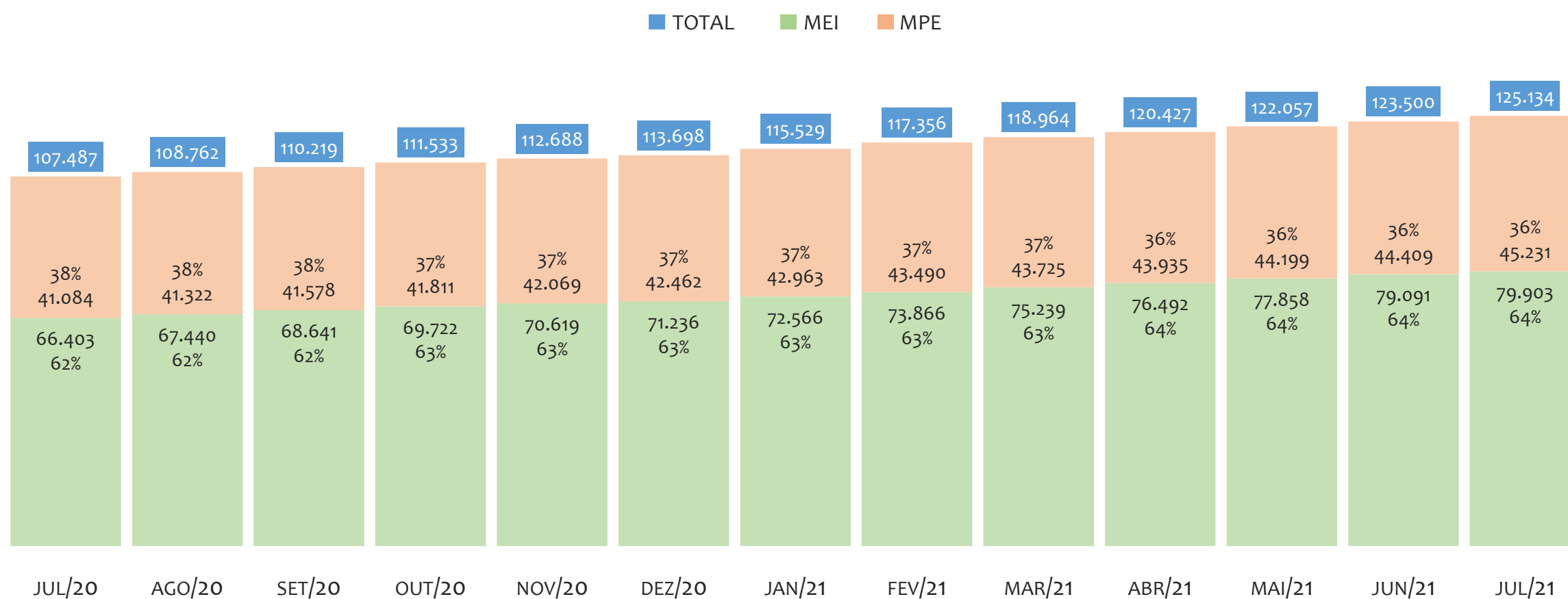
UR FEIRA DE SANTANA

HISTÓRICO ANUAL DO ACUMULADO DE MEI, MPE E TOTAL, UR FEIRA DE SANTANA, 2009 A JULHO/2021



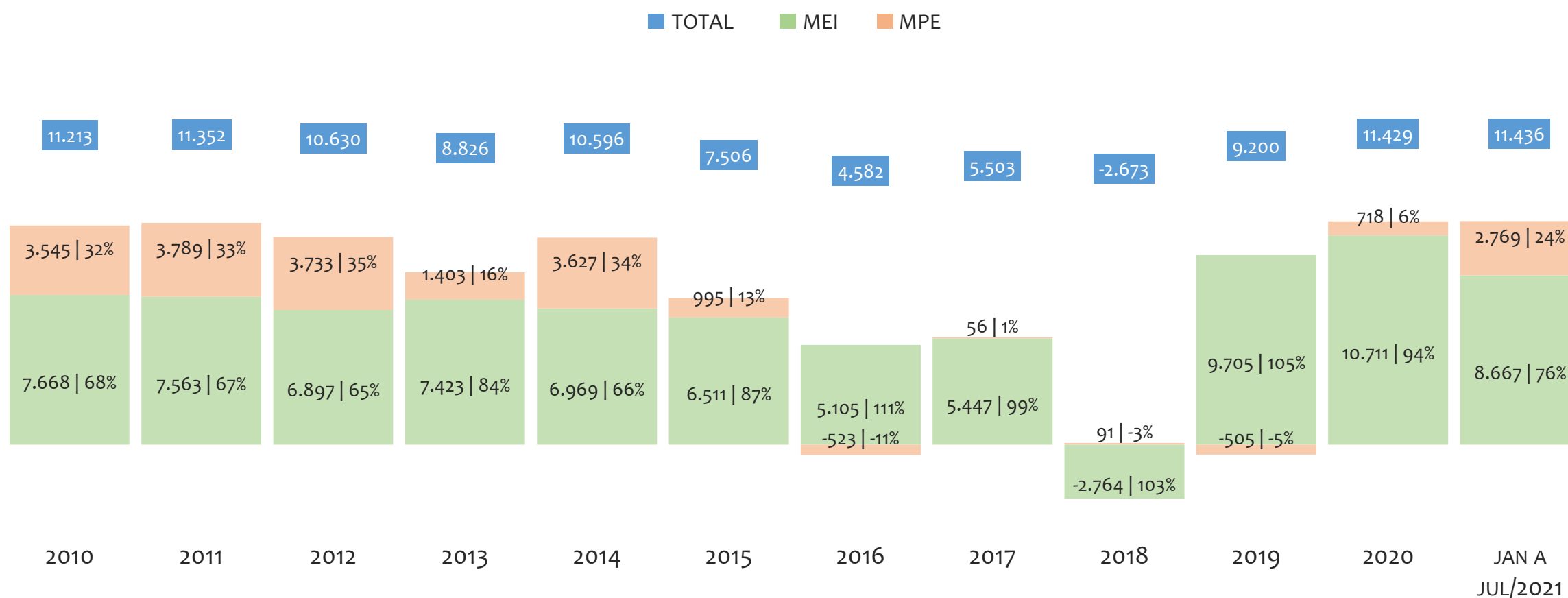
Na UR FEIRA DE SANTANA, de 2009 a julho/2021, o crescimento de microempreendedores individuais (MEI) de 7990200% (1 para 79.903) é superior ao crescimento de micro e pequenas empresas (MPE) de 77% (25.533 para 45.231). No TOTAL (MEI + MPE), o crescimento no mesmo período é de 390% (25.534 para 125.134). A taxa média de crescimento anual composta é de 156% ao ano para MEI, 5% ao ano para MPE e 14% ao ano para MEI + MPE. Ainda neste mesmo período, a participação do MEI cresceu de 0% para 64% do total das empresas cadastradas no SIMPLES NACIONAL.

HISTÓRICO MENSAL DO ACUMULADO DE MEI, MPE E TOTAL, UR FEIRA DE SANTANA, JUL/2020 A JUL/2021



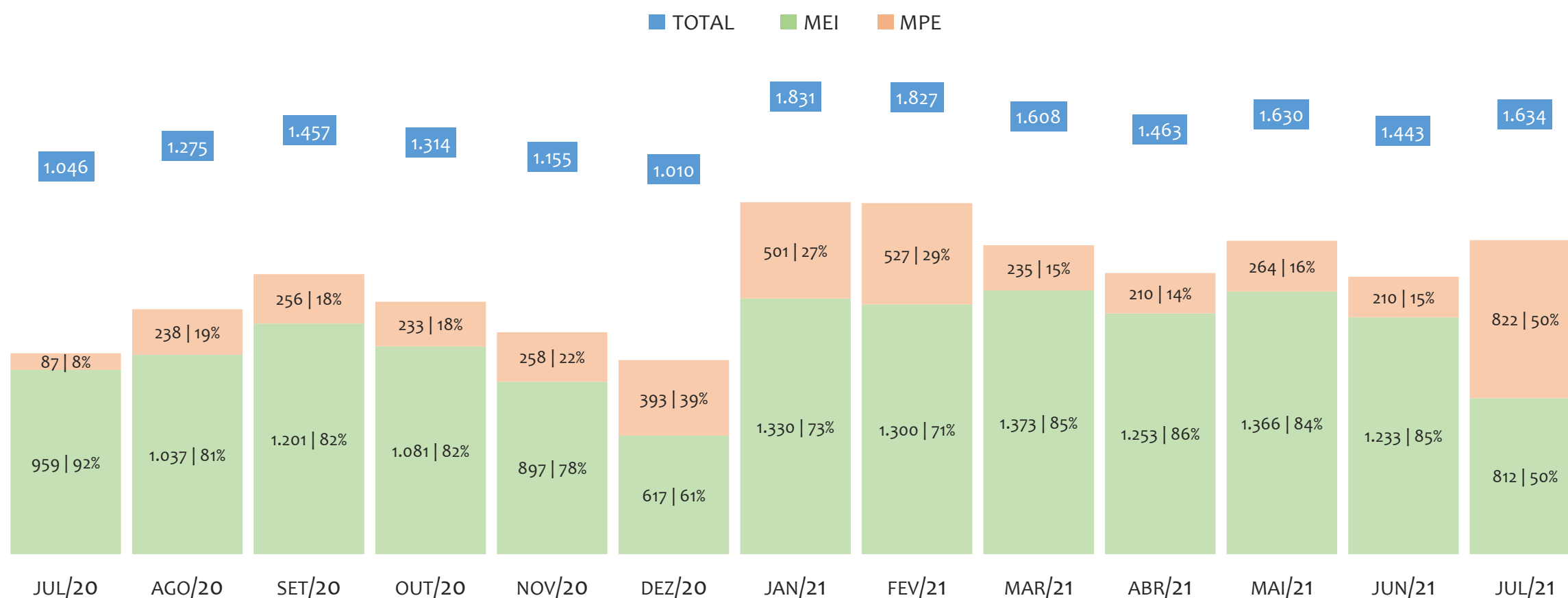
Na UR FEIRA DE SANTANA, de julho/2020 a julho/2021, o crescimento de microempreendedores individuais (MEI) de 20,3% (66.403 para 79.903) é superior ao crescimento de micro e pequenas empresas (MPE) de 10,1% (41.084 para 45.231). No TOTAL (MEI + MPE), o crescimento no mesmo período é de 16,4% (107.487 para 125.134). A taxa média de crescimento mensal composta é de 1,6% ao mês para MEI, 0,8% ao mês para MPE e 1,3% ao mês para MEI + MPE. Ainda neste mesmo período, a participação do MEI cresceu de 62% para 64% do total das empresas cadastradas no SIMPLES NACIONAL.

HISTÓRICO ANUAL DO SALDO DE MEI, MPE E TOTAL, UR FEIRA DE SANTANA, 2010 A JULHO/2021



O SALDO anual é calculado pela diferença entre novos cadastros e cadastros excluídos em cada ano. A queda brusca do SALDO em 2016 e 2018 deve-se ao reprocessamento acumulado dos cadastros de MEI e MPE vinculados ao Simples Nacional com a exclusão dos inativos, inadimplentes etc. Na UR FEIRA DE SANTANA, o maior saldo de MEI ocorre em 2020 (10.711) e o menor em 2018 (-2.764). O maior saldo de MPE ocorre em 2011 (3.789) e o menor em 2016 (-523). O maior saldo no TOTAL (MPE + MEI) ocorre em 2021 (11.436) e o menor em 2018 (-2.673).

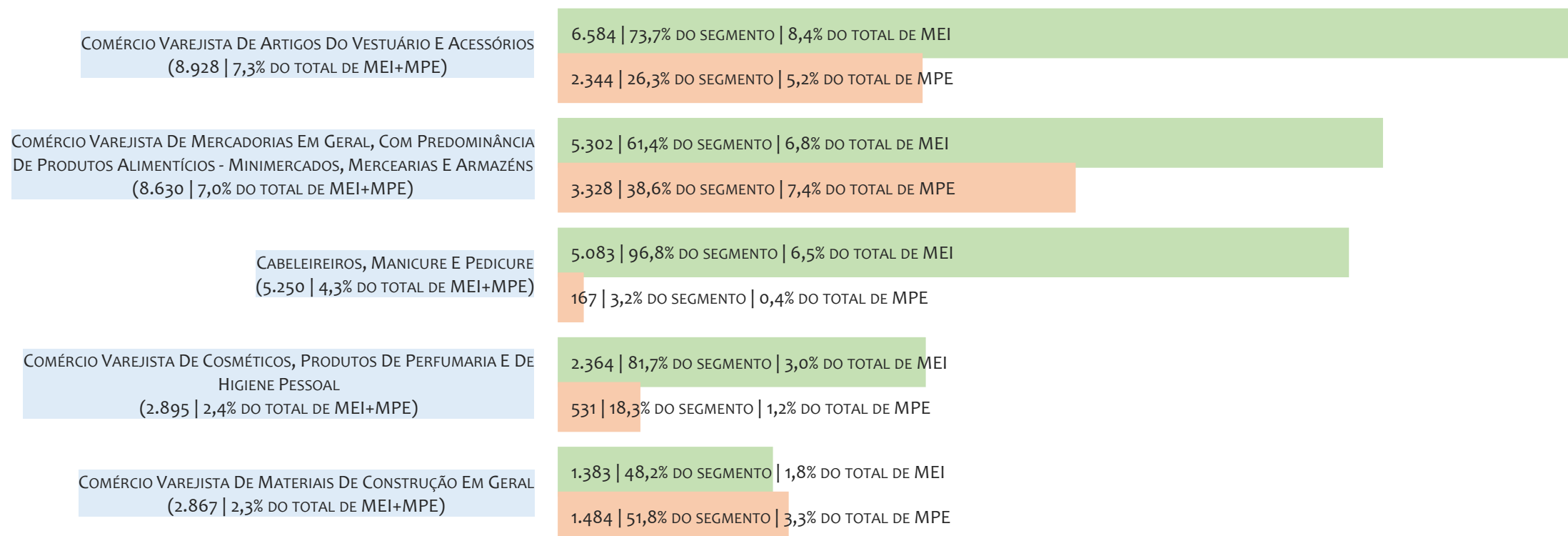
HISTÓRICO MENSAL DO SALDO DE MEI, MPE E TOTAL, UR FEIRA DE SANTANA, JUL/2020 A JUL/2021



O SALDO mensal é calculado pela diferença entre novos cadastros e cadastros excluídos em cada mês. A queda brusca do SALDO em JANEIRO deve-se ao reprocessamento dos cadastros de MEI e MPE vinculados ao Simples Nacional com a exclusão dos inativos, inadimplentes etc. Na UR FEIRA DE SANTANA, o maior saldo de MEI ocorre em mar/21 (1.373) e o menor em dez/20 (617). O maior saldo de MPE ocorre em jul/21 (822) e o menor em jul/20 (87). O maior saldo no TOTAL (MPE + MEI) ocorre em jan/21 (1.831) e o menor em dez/20 (1.010).

RANKING DE MEI+MPE DOS 5 PRINCIPAIS CNAES, UR FEIRA DE SANTANA, ACUMULADO ATÉ 31/07/2021


■ TOTAL ■ MEI ■ MPE



Na UR FEIRA DE SANTANA, considerando o acumulado até 31/07/2021, o CNAE com maior número de MEI+MPE é Comércio Varejista De Artigos Do Vestuário E Acessórios, com 8.928, representando 7,3% do TOTAL de MEI+MPE. Desse montante, 73,7% são MEI (6.584) e 26,3% são MPE (2.344).

RANKING DE MEI DOS 5 PRINCIPAIS CNAES, UR FEIRA DE SANTANA, ACUMULADO ATÉ 31/07/2021

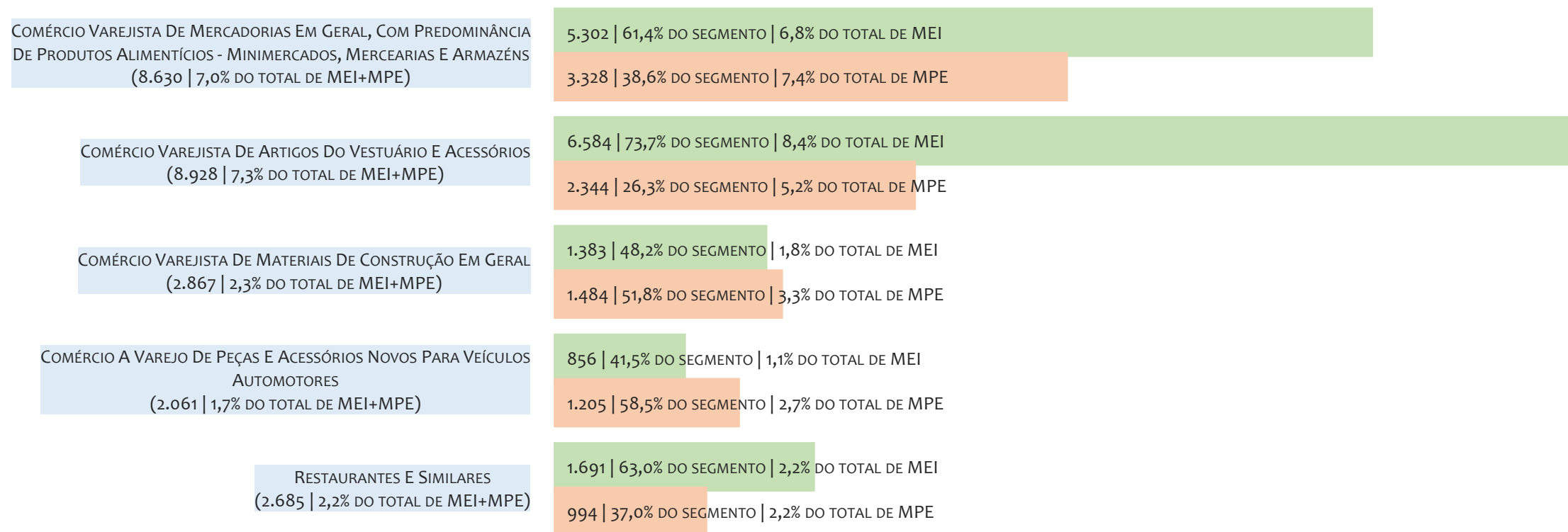
■ TOTAL ■ MEI ■ MPE



Na UR FEIRA DE SANTANA, considerando o acumulado até 31/07/2021, o CNAE com maior número de MEI é Comércio Varejista De Artigos Do Vestuário E Acessórios, com 6.584, representando 73,7% do total dentro do segmento e 8,4% do TOTAL de MEI.

RANKING DE MPE DOS 5 PRINCIPAIS CNAES, UR FEIRA DE SANTANA, ACUMULADO ATÉ 31/07/2021

■ TOTAL ■ MEI ■ MPE



Na UR FEIRA DE SANTANA, considerando o acumulado até 31/07/2021, o CNAE com maior número de MPE é Comércio Varejista De Mercadorias Em Geral, Com Predominância De Produtos Alimentícios - Minimercados, Mercarias E Armazéns, com 3.328, representando 38,6% do total dentro do segmento e 7,4% do TOTAL de MPE.

PERCENTUAL DE ADIMPLÊNCIA E INADIMPLÊNCIA DO MEI, UR FEIRA DE SANTANA, MAIO/2021

OPTANTES
(77.858)ADIMPLENTES
(26.115 | 33,5%)INADIMPLENTES
(51.743 | 66,5%)

No caso do MEI estar inadimplente com os pagamentos (DAS), qual é o prejuízo ou penalidade que o MEI terá junto ao INSS/Previdência Social?

Primeiro, não terá esse tempo inadimplente contado para nenhum benefício da previdência social.

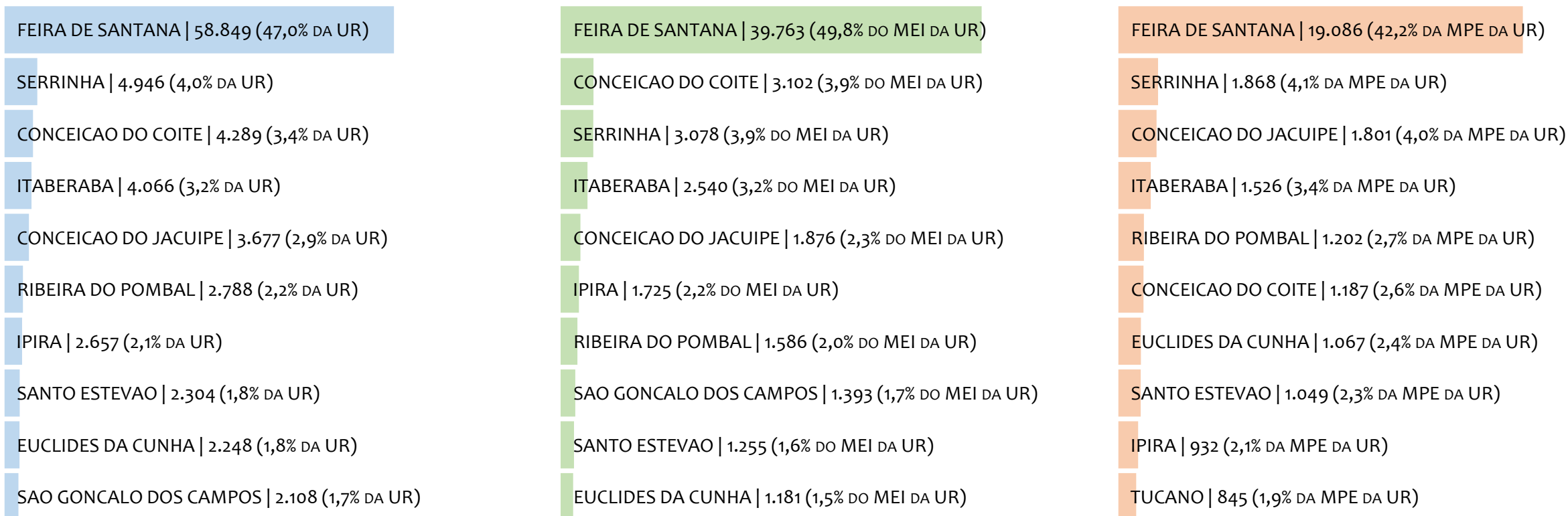
Segundo, caso necessite de algum benefício não programado, como auxílio doença, pensão por morte ou salário maternidade, por exemplo, poderá não ter direito a esses.

Além disso, quando for recolher as contribuições atrasadas, terá que calcular os valores acrescidos de multa e juros.

Na UR FEIRA DE SANTANA, considerando o acumulado até maio/2021, o percentual de MEI ADIMPLENTES é de 33,5% (26.115).

RANKING POR MUNICÍPIO, UR FEIRA DE SANTANA, ACUMULADO ATÉ JULHO/2021

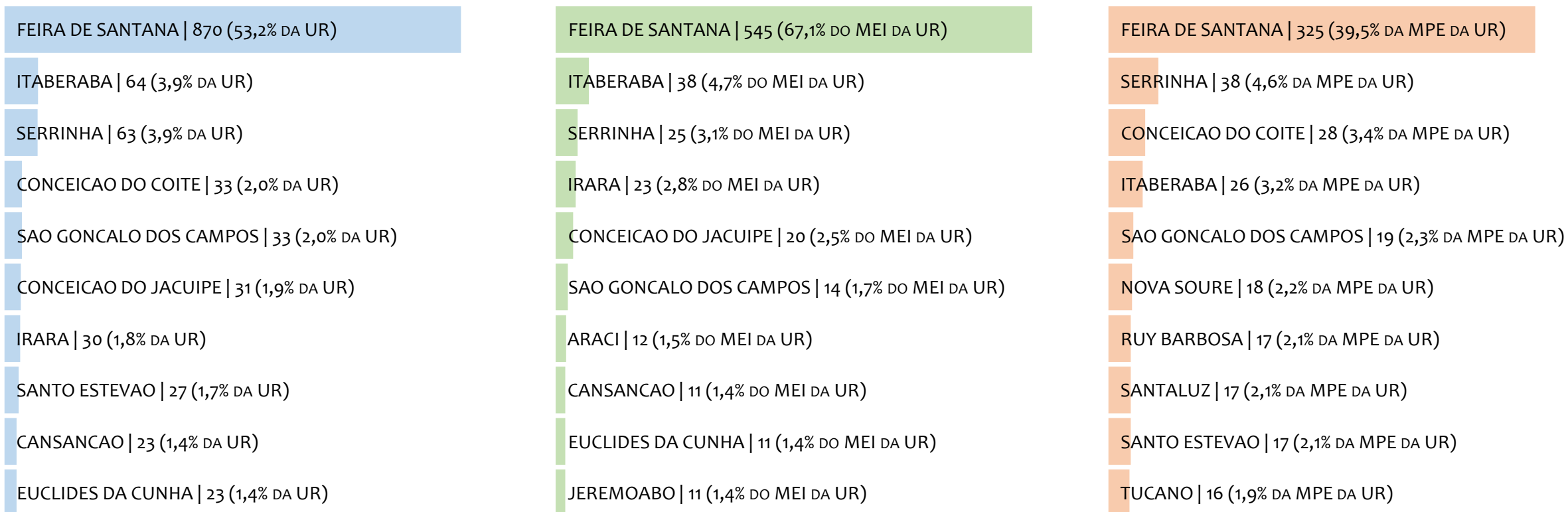
■ TOTAL ■ MEI ■ MPE



Na UR FEIRA DE SANTANA, no acumulado até julho/2021, FEIRA DE SANTANA é o município com maior número de MEI+MPE com 58.849 empresas, representando 47,0% do total de MEI+MPE da UR. Quanto ao MEI, FEIRA DE SANTANA é o município com maior quantitativo com 39.763, representando 49,8% do total de MEI da UR e 31,8% do total da UR cadastradas no SIMPLES. Quanto a MPE, FEIRA DE SANTANA é o município com maior quantitativo com 19.086, representando 42,2% do total de MPE da UR e 15,3% do total da UR cadastradas no SIMPLES.

RANKING POR MUNICÍPIO, UR FEIRA DE SANTANA, SALDO DE JULHO/2021

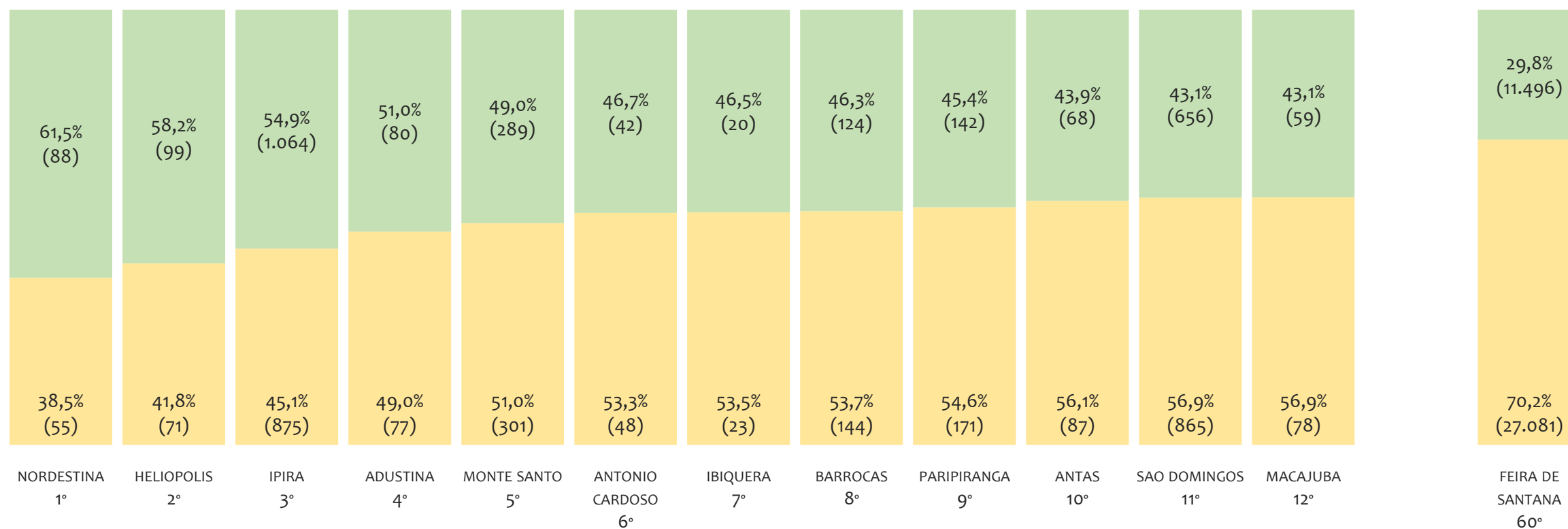
■ TOTAL ■ MEI ■ MPE



Na UR FEIRA DE SANTANA, considerando o SALDO de julho/2021, FEIRA DE SANTANA é o município com maior SALDO de MEI+MPE com 870 empresas, representando 53,2% do SALDO de MEI+MPE da UR. Quanto ao MEI, FEIRA DE SANTANA é o município de maior SALDO com 545, representando 67,1% do SALDO de MEI da UR e 33,4% do SALDO de empresas da UR cadastradas no SIMPLES. Quanto a MPE, FEIRA DE SANTANA é o município com maior SALDO com 325, representando 39,5% do SALDO de MPE da UR e 19,9% do SALDO de empresas da UR cadastradas no SIMPLES.

RANKING DE ADIMPLÊNCIA E INADIMPLÊNCIA DO MEI, UR FEIRA DE SANTANA, POR MUNICÍPIO, MAIO/2021

■ ADIMPLENTES ■ INADIMPLENTES

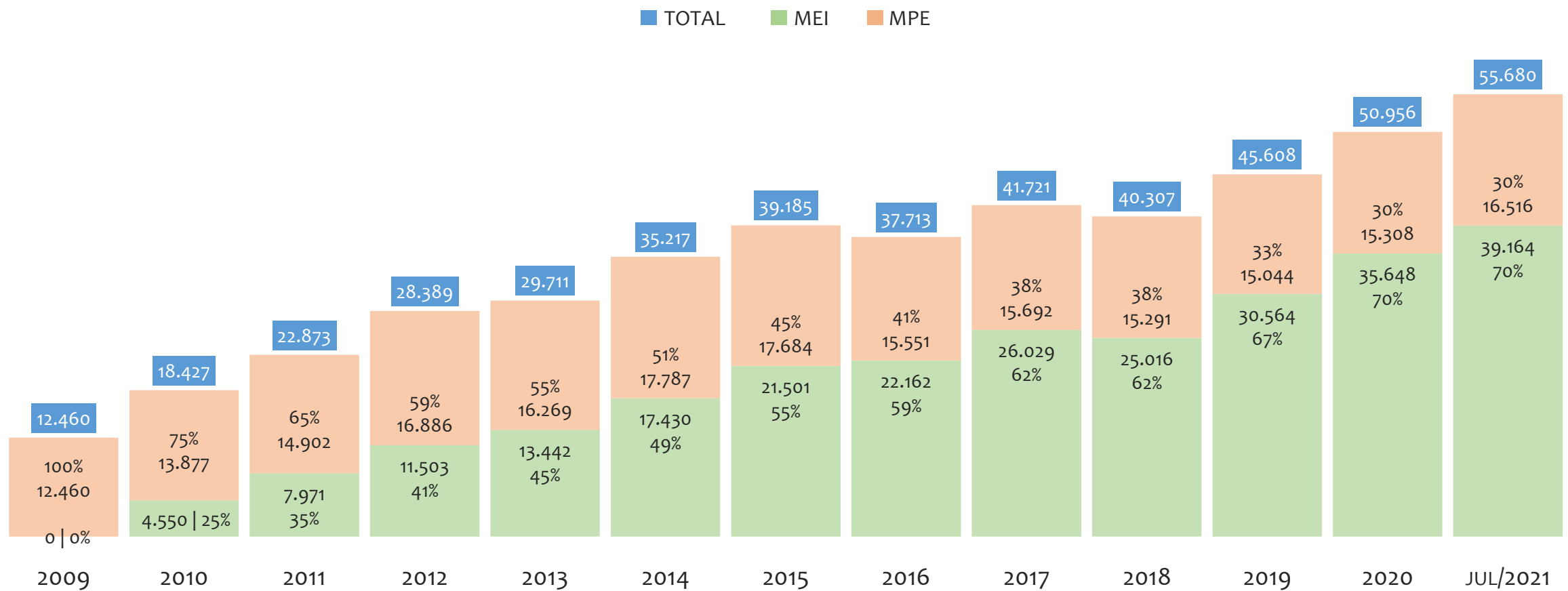


Na UR FEIRA DE SANTANA, considerando o acumulado até maio/2021, o município NORDESTINA apresenta o maior PERCENTUAL de ADIMPLENTES dentro do mesmo município com 61,5% (88 adimplentes), sendo que este grupo equivale a 0,3% dos ADIMPLENTES da UR FEIRA DE SANTANA.



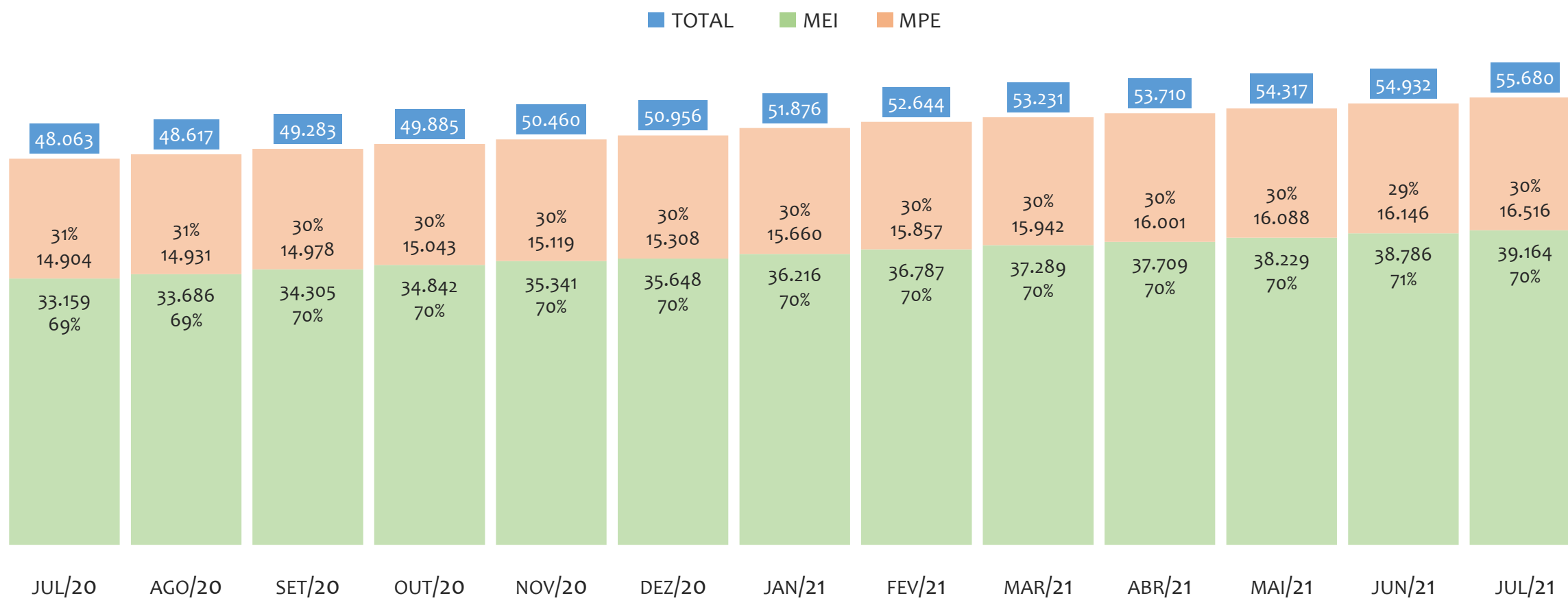
UR ILHÉUS

HISTÓRICO ANUAL DO ACUMULADO DE MEI, MPE E TOTAL, UR ILHÉUS, 2009 A JULHO/2021



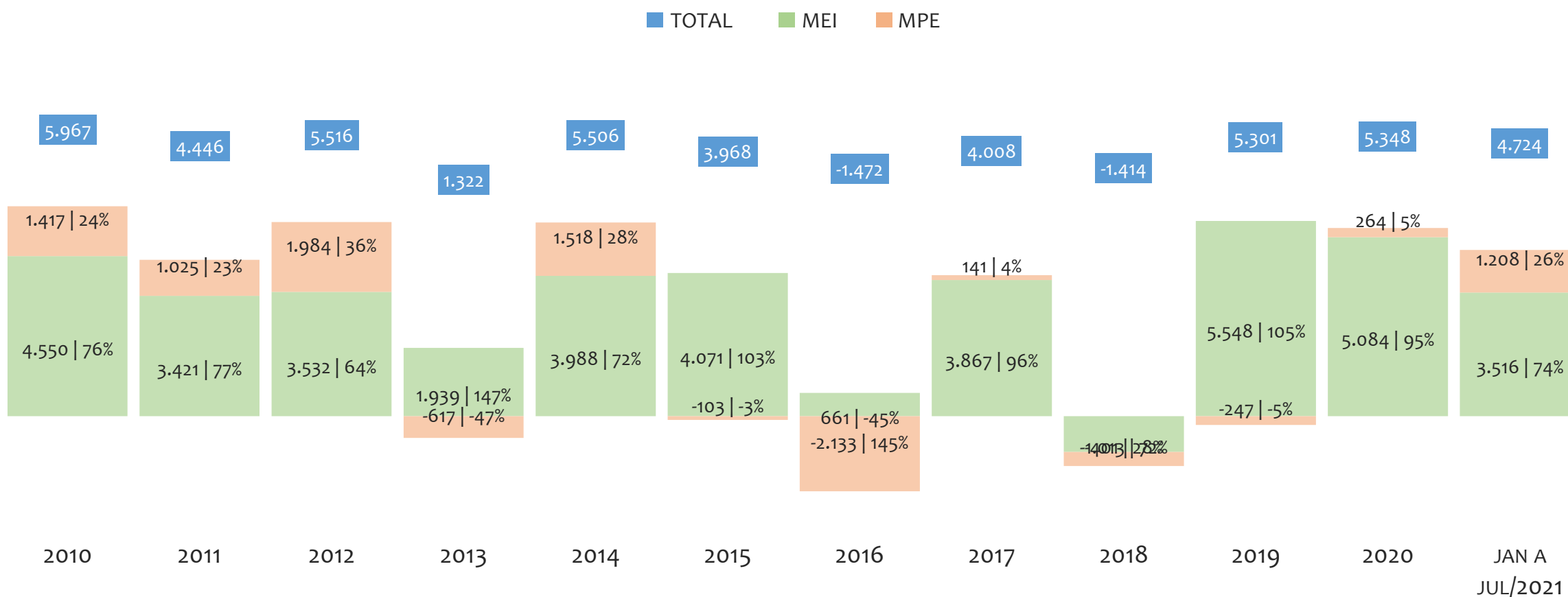
Na UR ILHÉUS, de 2009 a julho/2021, o crescimento de microempreendedores individuais (MEI) de 39163900% (0 para 39.164) é superior ao crescimento de micro e pequenas empresas (MPE) de 33% (12.460 para 16.516). No TOTAL (MEI + MPE), o crescimento no mesmo período é de 347% (12.460 para 55.680). A taxa média de crescimento anual composta é de 222% ao ano para MEI, 2% ao ano para MPE e 13% ao ano para MEI + MPE. Ainda neste mesmo período, a participação do MEI cresceu de 0% para 70% do total das empresas cadastradas no SIMPLES NACIONAL.

HISTÓRICO MENSAL DO ACUMULADO DE MEI, MPE E TOTAL, UR ILHÉUS, JUL/2020 A JUL/2021



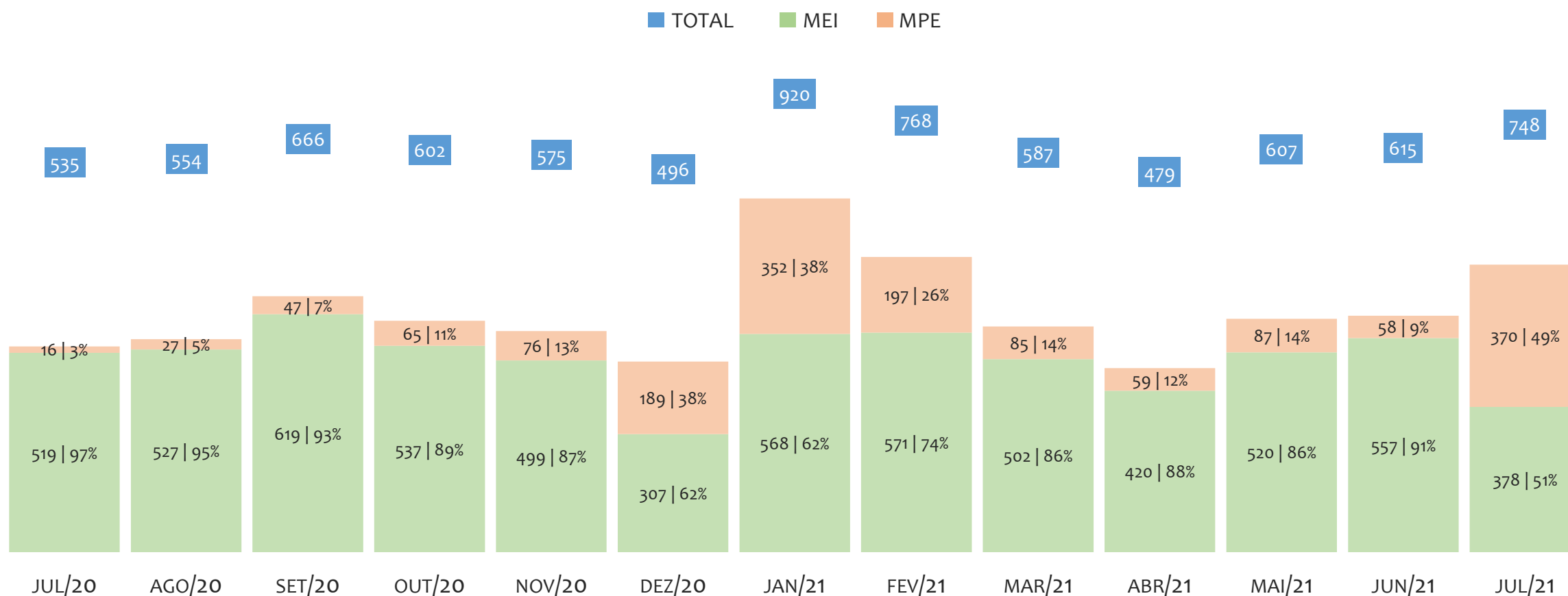
Na UR ILHÉUS, de julho/2020 a julho/2021, o crescimento de microempreendedores individuais (MEI) de 18,1% (33.159 para 39.164) é superior ao crescimento de micro e pequenas empresas (MPE) de 10,8% (14.904 para 16.516). No TOTAL (MEI + MPE), o crescimento no mesmo período é de 15,8% (48.063 para 55.680). A taxa média de crescimento mensal composta é de 1,4% ao mês para MEI, 0,9% ao mês para MPE e 1,2% ao mês para MEI + MPE. Ainda neste mesmo período, a participação do MEI cresceu de 69% para 70% do total das empresas cadastradas no SIMPLES NACIONAL.

HISTÓRICO ANUAL DO SALDO DE MEI, MPE E TOTAL, UR ILHÉUS, 2010 A JULHO/2021



O SALDO anual é calculado pela diferença entre novos cadastros e cadastros excluídos em cada ano. A queda brusca do SALDO em 2016 e 2018 deve-se ao reprocessamento acumulado dos cadastros de MEI e MPE vinculados ao Simples Nacional com a exclusão dos inativos, inadimplentes etc. Na UR ILHÉUS, o maior saldo de MEI ocorre em 2019 (5.548) e o menor em 2018 (-1.013). O maior saldo de MPE ocorre em 2012 (1.984) e o menor em 2016 (-2.133). O maior saldo no TOTAL (MPE + MEI) ocorre em 2010 (5.967) e o menor em 2016 (-1.472).

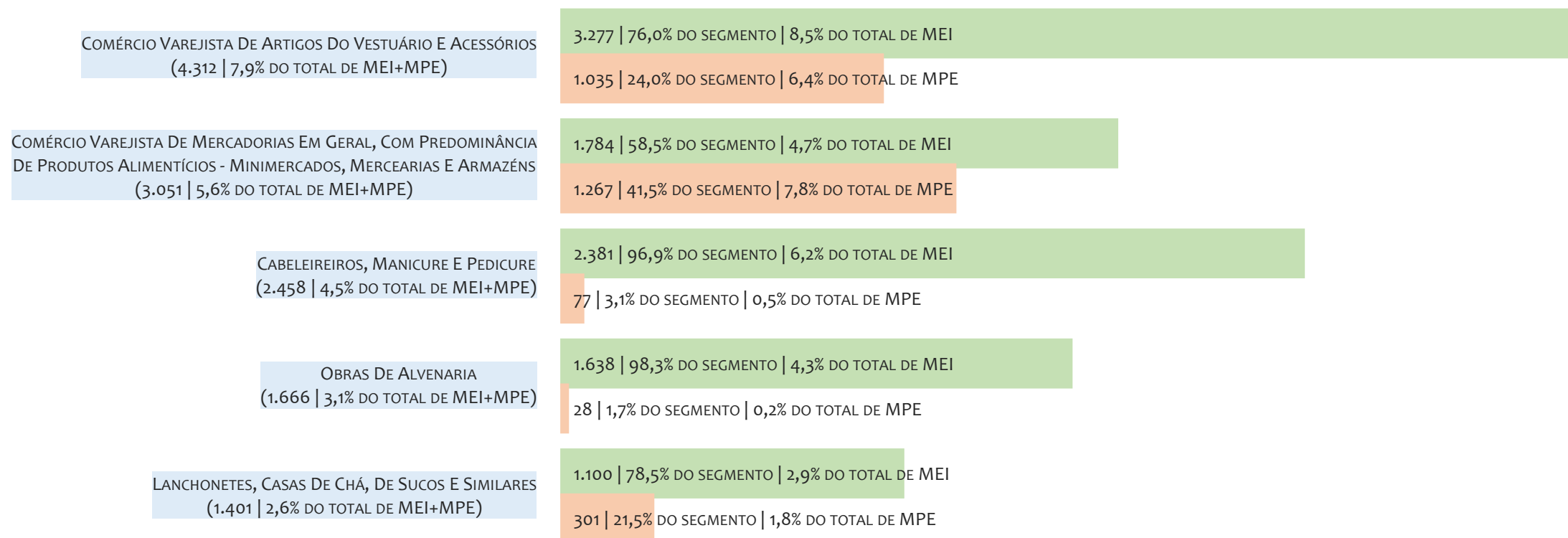
HISTÓRICO MENSAL DO SALDO DE MEI, MPE E TOTAL, UR ILHÉUS, JUL/2020 A JUL/2021



O SALDO mensal é calculado pela diferença entre novos cadastros e cadastros excluídos em cada mês. A queda brusca do SALDO em JANEIRO deve-se ao reprocessamento dos cadastros de MEI e MPE vinculados ao Simples Nacional com a exclusão dos inativos, inadimplentes etc. Na UR ILHÉUS, o maior saldo de MEI ocorre em set/20 (619) e o menor em dez/20 (307). O maior saldo de MPE ocorre em jul/21 (370) e o menor em jul/20 (16). O maior saldo no TOTAL (MPE + MEI) ocorre em jan/21 (920) e o menor em abr/21 (479).

RANKING DE MEI+MPE DOS 5 PRINCIPAIS CNAES, UR ILHÉUS, ACUMULADO ATÉ 31/07/2021

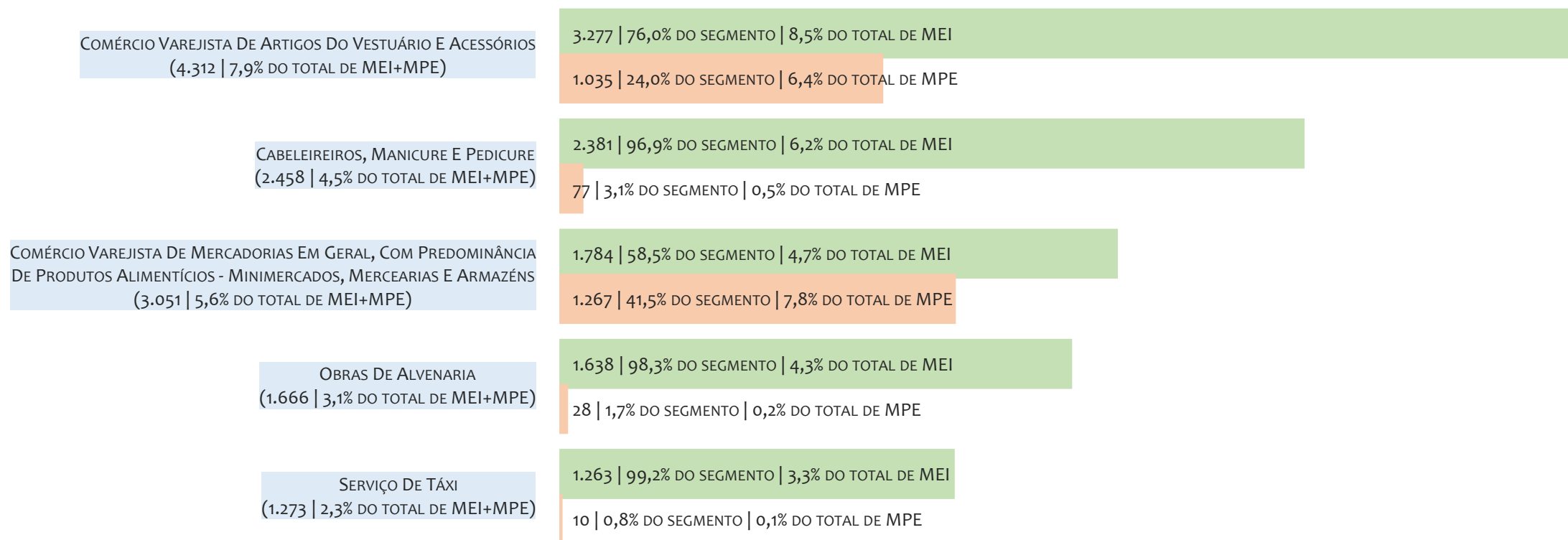
■ TOTAL ■ MEI ■ MPE



Na UR ILHÉUS, considerando o acumulado até 31/07/2021, o CNAE com maior número de MEI+MPE é Comércio Varejista De Artigos Do Vestuário E Acessórios, com 4.312, representando 7,9% do TOTAL de MEI+MPE. Desse montante, 76,0% são MEI (3.277) e 24,0% são MPE (1.035).

RANKING DE MEI DOS 5 PRINCIPAIS CNAES, UR ILHÉUS, ACUMULADO ATÉ 31/07/2021

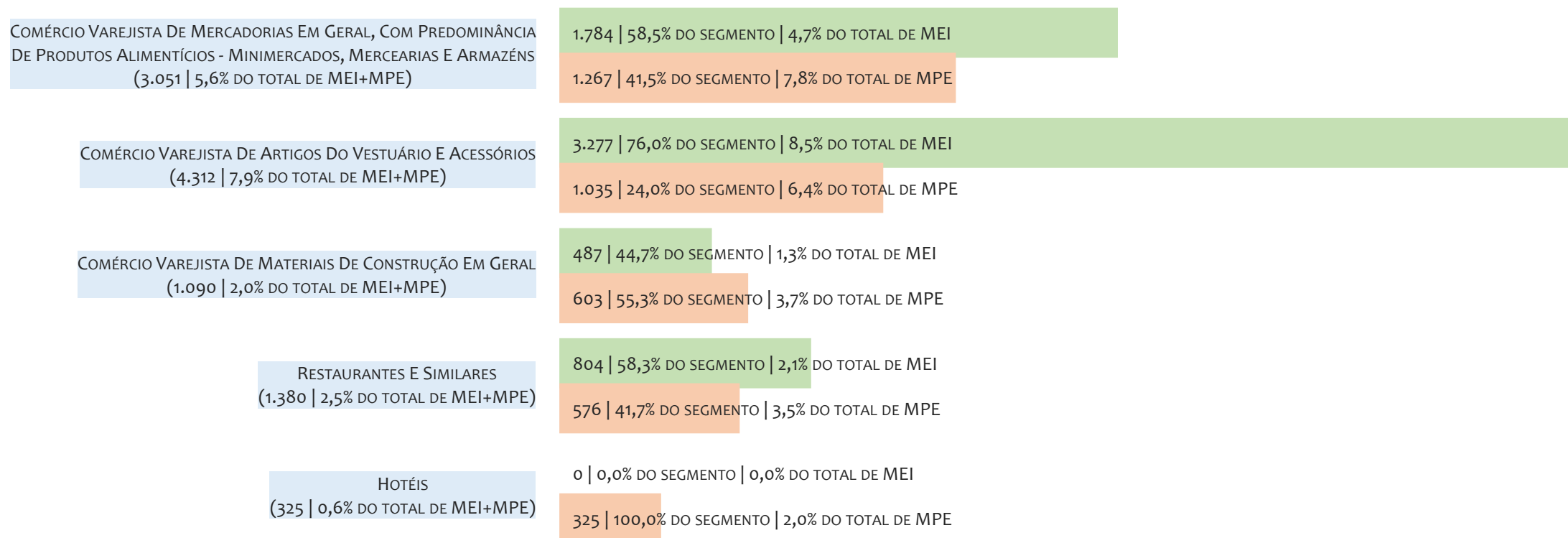
■ TOTAL ■ MEI ■ MPE



Na UR ILHÉUS, considerando o acumulado até 31/07/2021, o CNAE com maior número de MEI é Comércio Varejista De Artigos Do Vestuário E Acessórios, com 3.277, representando 76,0% do total dentro do segmento e 8,5% do TOTAL de MEI.

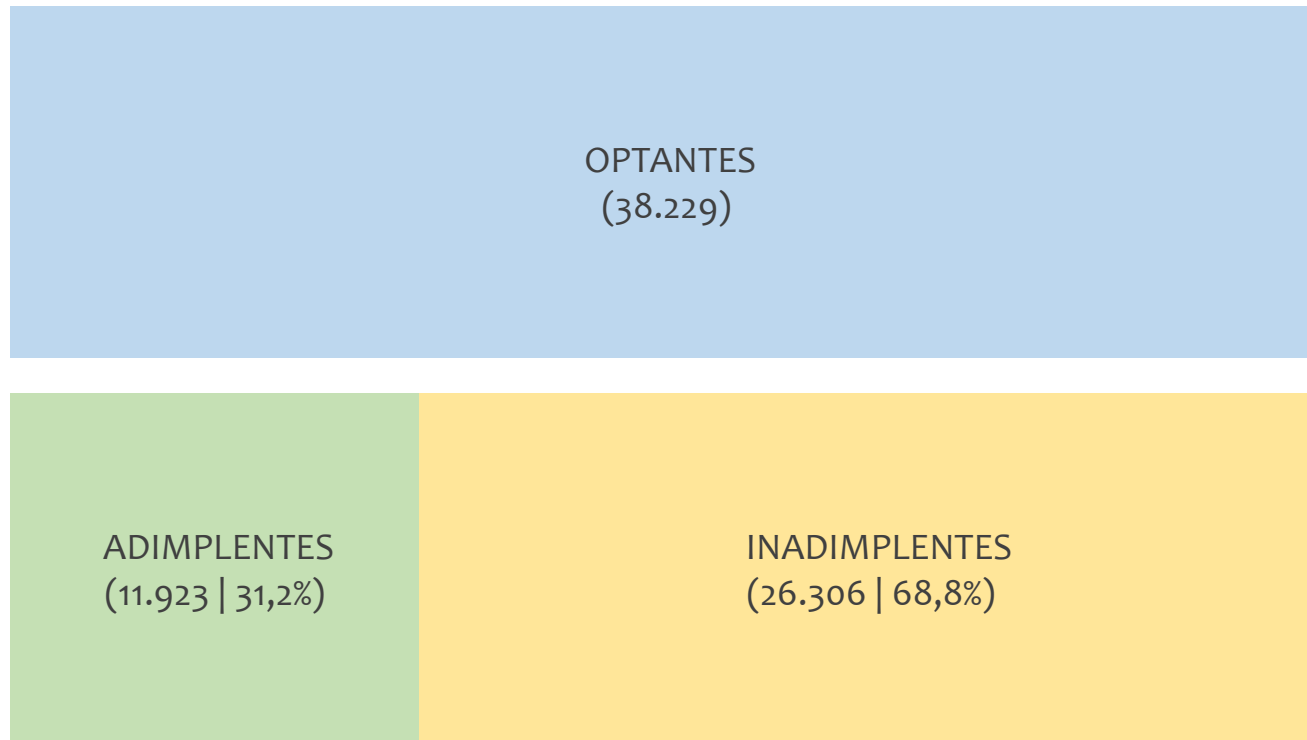
RANKING DE MPE DOS 5 PRINCIPAIS CNAES, UR ILHÉUS, ACUMULADO ATÉ 31/07/2021

■ TOTAL ■ MEI ■ MPE



Na UR ILHÉUS, considerando o acumulado até 31/07/2021, o CNAE com maior número de MPE é Comércio Varejista De Mercadorias Em Geral, Com Predominância De Produtos Alimentícios - Minimercados, Mercearias E Armazéns, com 1.267, representando 41,5% do total dentro do segmento e 7,8% do TOTAL de MPE.

PERCENTUAL DE ADIMPLÊNCIA E INADIMPLÊNCIA DO MEI, UR ILHÉUS, MAIO/2021



No caso do MEI estar inadimplente com os pagamentos (DAS), qual é o prejuízo ou penalidade que o MEI terá junto ao INSS/Previdência Social?

Primeiro, não terá esse tempo inadimplente contado para nenhum benefício da previdência social.


Segundo, caso necessite de algum benefício não programado, como auxílio doença, pensão por morte ou salário maternidade, por exemplo, poderá não ter direito a esses.

Além disso, quando for recolher as contribuições atrasadas, terá que calcular os valores acrescidos de multa e juros.

Na UR ILHÉUS, considerando o acumulado até maio/2021, o percentual de MEI ADIMPLENTES é de 31,2% (11.923).

RANKING POR MUNICÍPIO, UR ILHÉUS, ACUMULADO ATÉ JULHO/2021

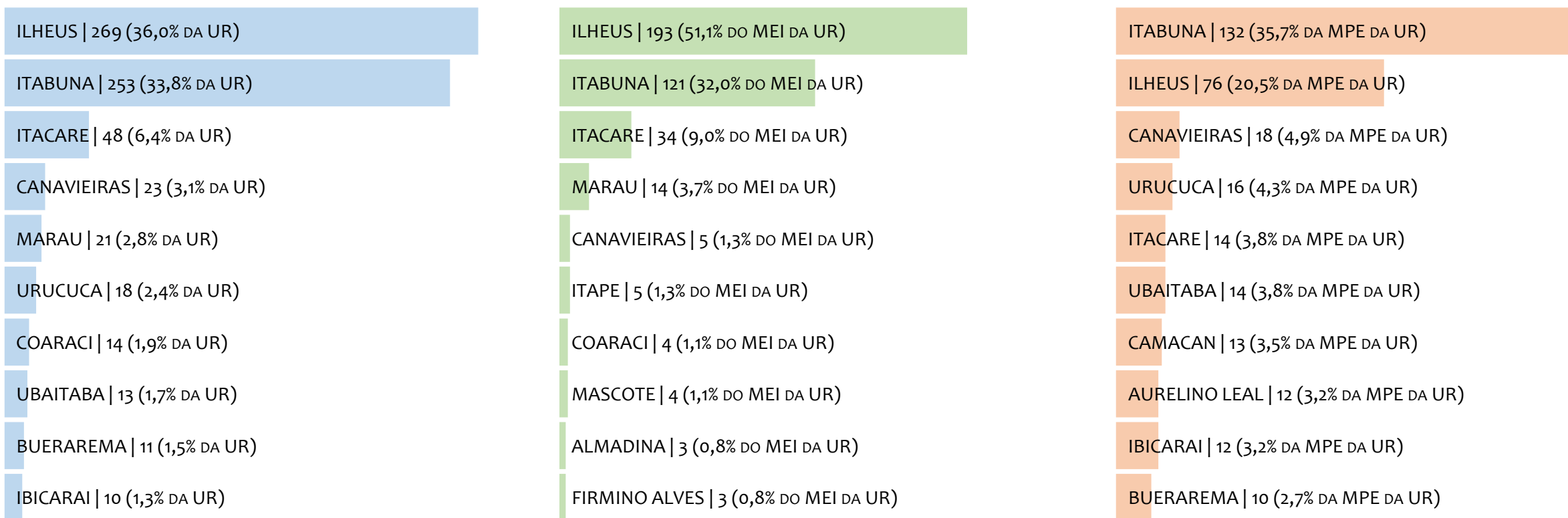
■ TOTAL ■ MEI ■ MPE



Na UR ILHÉUS, no acumulado até julho/2021, ITABUNA é o município com maior número de MEI+MPE com 19.527 empresas, representando 35,1% do total de MEI+MPE da UR. Quanto ao MEI, ITABUNA é o município com maior quantitativo com 13.714, representando 35,0% do total de MEI da UR e 24,6% do total da UR cadastradas no SIMPLES. Quanto a MPE, ITABUNA é o município com maior quantitativo com 5.813, representando 35,2% do total de MPE da UR e 10,4% do total da UR cadastradas no SIMPLES.

RANKING POR MUNICÍPIO, UR ILHÉUS, SALDO DE JULHO/2021

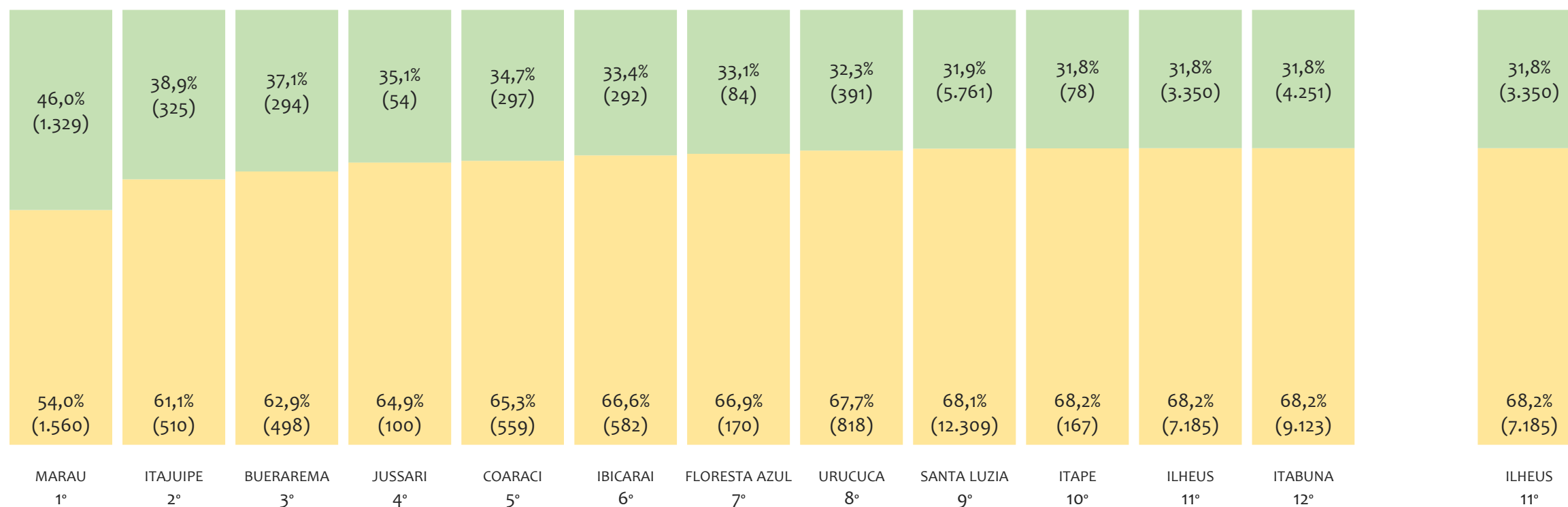
■ TOTAL ■ MEI ■ MPE



Na UR ILHÉUS, considerando o SALDO de julho/2021, ILHEUS é o município com maior SALDO de MEI+MPE com 269 empresas, representando 36,0% do SALDO de MEI+MPE da UR. Quanto ao MEI, ILHEUS é o município de maior SALDO com 193, representando 51,1% do SALDO de MEI da UR e 25,8% do SALDO de empresas da UR cadastradas no SIMPLES. Quanto a MPE, ITABUNA é o município com maior SALDO com 132, representando 35,7% do SALDO de MPE da UR e 17,6% do SALDO de empresas da UR cadastradas no SIMPLES.

RANKING DE ADIMPLÊNCIA E INADIMPLÊNCIA DO MEI, UR ILHÉUS, POR MUNICÍPIO, MAIO/2021

■ ADIMPLENTES ■ INADIMPLENTES

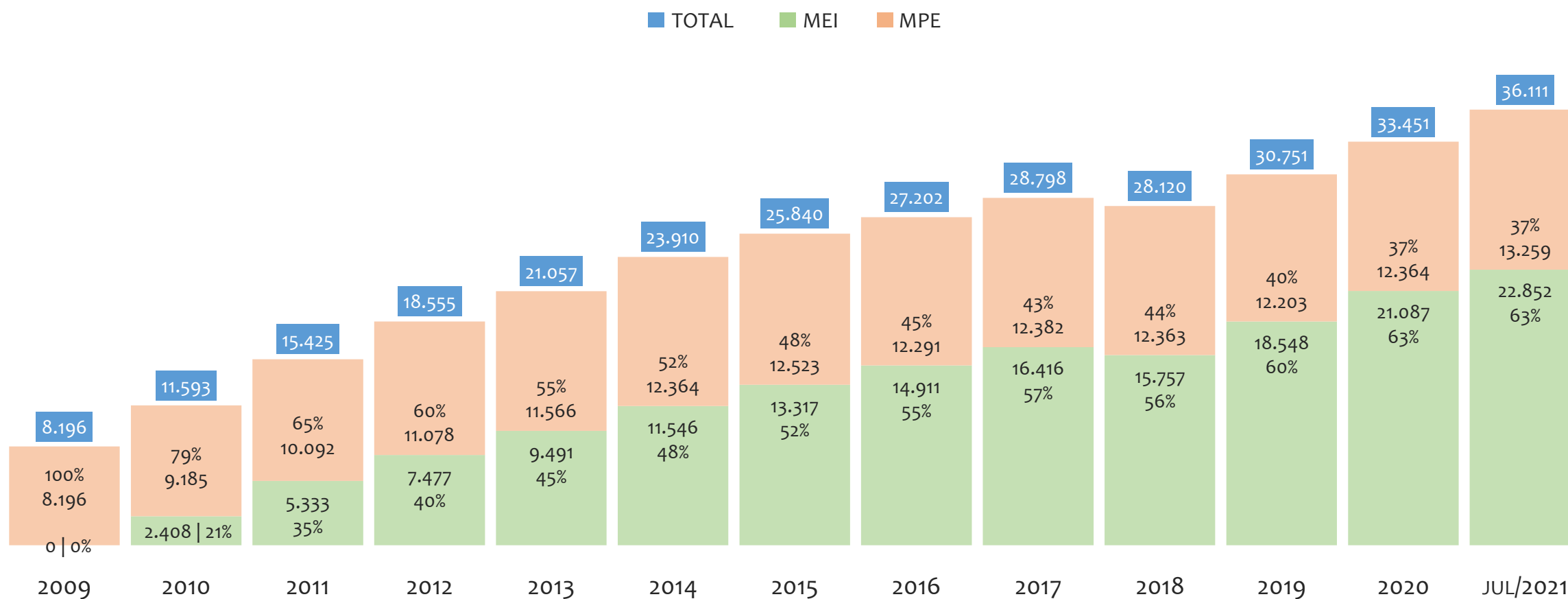


Na UR ILHÉUS, considerando o acumulado até maio/2021, o município MARAU apresenta o maior PERCENTUAL de ADIMPLENTES dentro do mesmo município com 46,0% (1.329 adimplentes), sendo que este grupo equivale a 7,1% dos ADIMPLENTES da UR ILHÉUS.



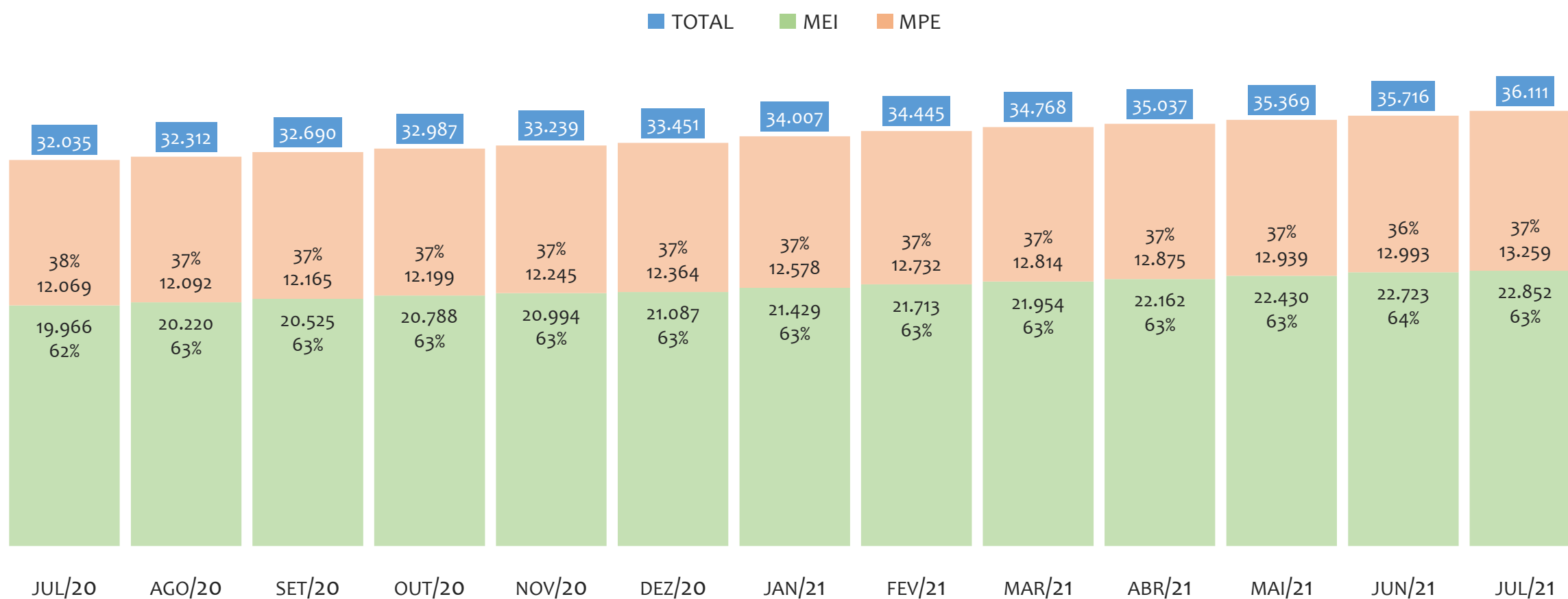
UR JACOBINA

HISTÓRICO ANUAL DO ACUMULADO DE MEI, MPE E TOTAL, UR JACOBINA, 2009 A JULHO/2021



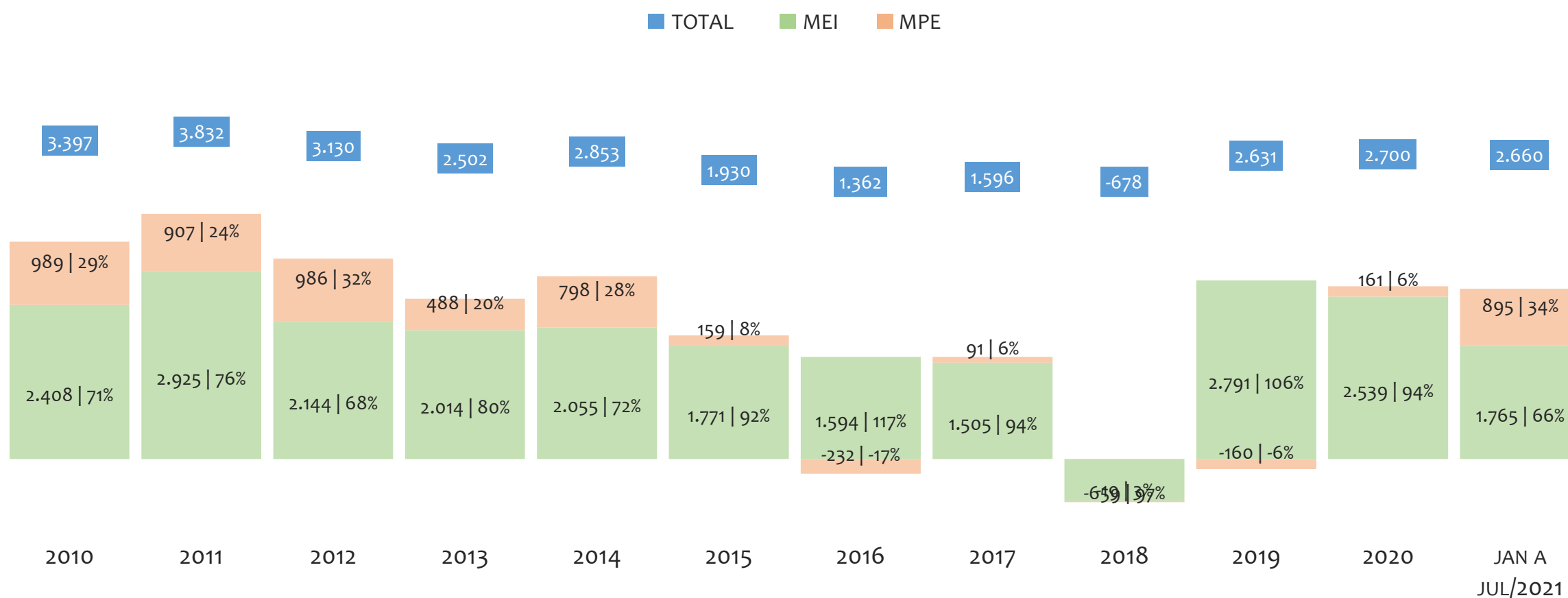
Na UR JACOBINA, de 2009 a julho/2021, o crescimento de microempreendedores individuais (MEI) de 22851900% (0 para 22.852) é superior ao crescimento de micro e pequenas empresas (MPE) de 62% (8.196 para 13.259). No TOTAL (MEI + MPE), o crescimento no mesmo período é de 341% (8.196 para 36.111). A taxa média de crescimento anual composta é de 207% ao ano para MEI, 4% ao ano para MPE e 13% ao ano para MEI + MPE. Ainda neste mesmo período, a participação do MEI cresceu de 0% para 63% do total das empresas cadastradas no SIMPLES NACIONAL.

HISTÓRICO MENSAL DO ACUMULADO DE MEI, MPE E TOTAL, UR JACOBINA, JUL/2020 A JUL/2021



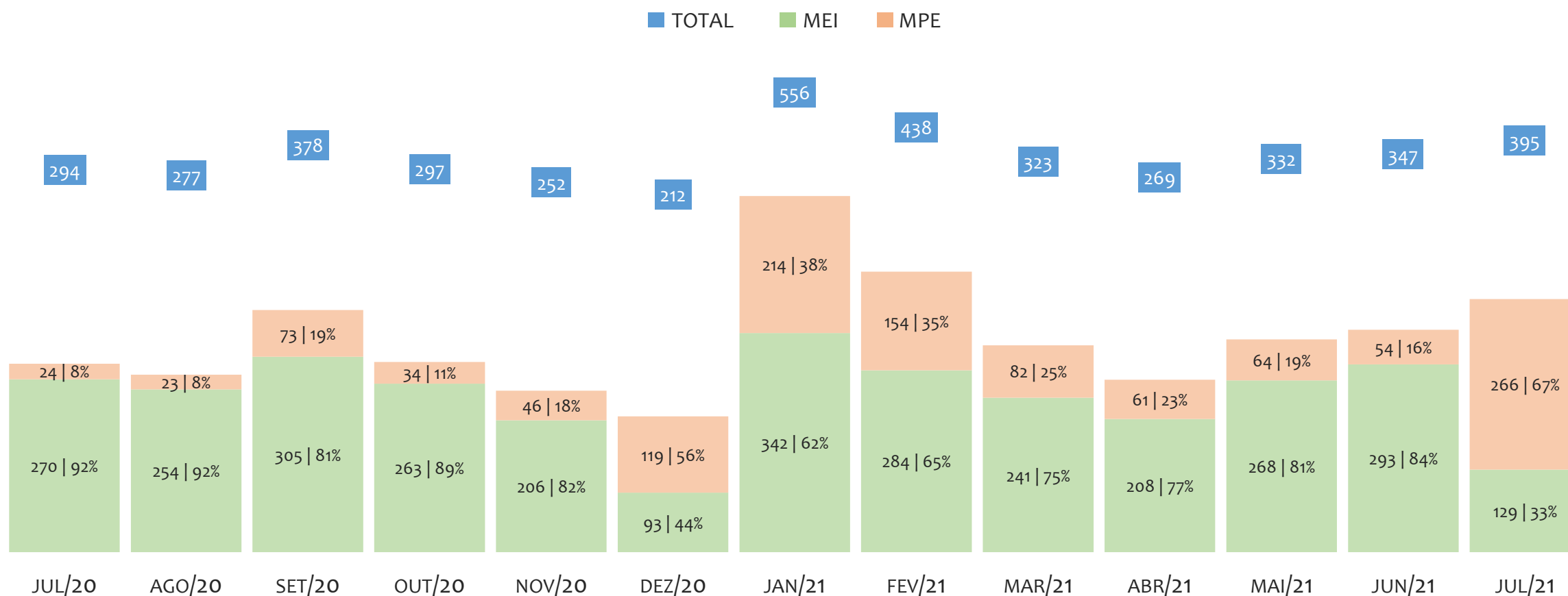
Na UR JACOBINA, de julho/2020 a julho/2021, o crescimento de microempreendedores individuais (MEI) de 14,5% (19.966 para 22.852) é superior ao crescimento de micro e pequenas empresas (MPE) de 9,9% (12.069 para 13.259). No TOTAL (MEI + MPE), o crescimento no mesmo período é de 12,7% (32.035 para 36.111). A taxa média de crescimento mensal composta é de 1,1% ao mês para MEI, 0,8% ao mês para MPE e 1,0% ao mês para MEI + MPE. Ainda neste mesmo período, a participação do MEI cresceu de 62% para 63% do total das empresas cadastradas no SIMPLES NACIONAL.

HISTÓRICO ANUAL DO SALDO DE MEI, MPE E TOTAL, UR JACOBINA, 2010 A JULHO/2021



O SALDO anual é calculado pela diferença entre novos cadastros e cadastros excluídos em cada ano. A queda brusca do SALDO em 2016 e 2018 deve-se ao reprocessamento acumulado dos cadastros de MEI e MPE vinculados ao Simples Nacional com a exclusão dos inativos, inadimplentes etc. Na UR JACOBINA, o maior saldo de MEI ocorre em 2011 (2.925) e o menor em 2018 (-659). O maior saldo de MPE ocorre em 2010 (989) e o menor em 2016 (-232). O maior saldo no TOTAL (MPE + MEI) ocorre em 2011 (3.832) e o menor em 2018 (-678).


HISTÓRICO MENSAL DO SALDO DE MEI, MPE E TOTAL, UR JACOBINA, JUL/2020 A JUL/2021



O SALDO mensal é calculado pela diferença entre novos cadastros e cadastros excluídos em cada mês. A queda brusca do SALDO em JANEIRO deve-se ao reprocessamento dos cadastros de MEI e MPE vinculados ao Simples Nacional com a exclusão dos inativos, inadimplentes etc. Na UR JACOBINA, o maior saldo de MEI ocorre em jan/21 (342) e o menor em dez/20 (93). O maior saldo de MPE ocorre em jul/21 (266) e o menor em ago/20 (23). O maior saldo no TOTAL (MPE + MEI) ocorre em jan/21 (556) e o menor em dez/20 (212).

RANKING DE MEI+MPE DOS 5 PRINCIPAIS CNAES, UR JACOBINA, ACUMULADO ATÉ 31/07/2021

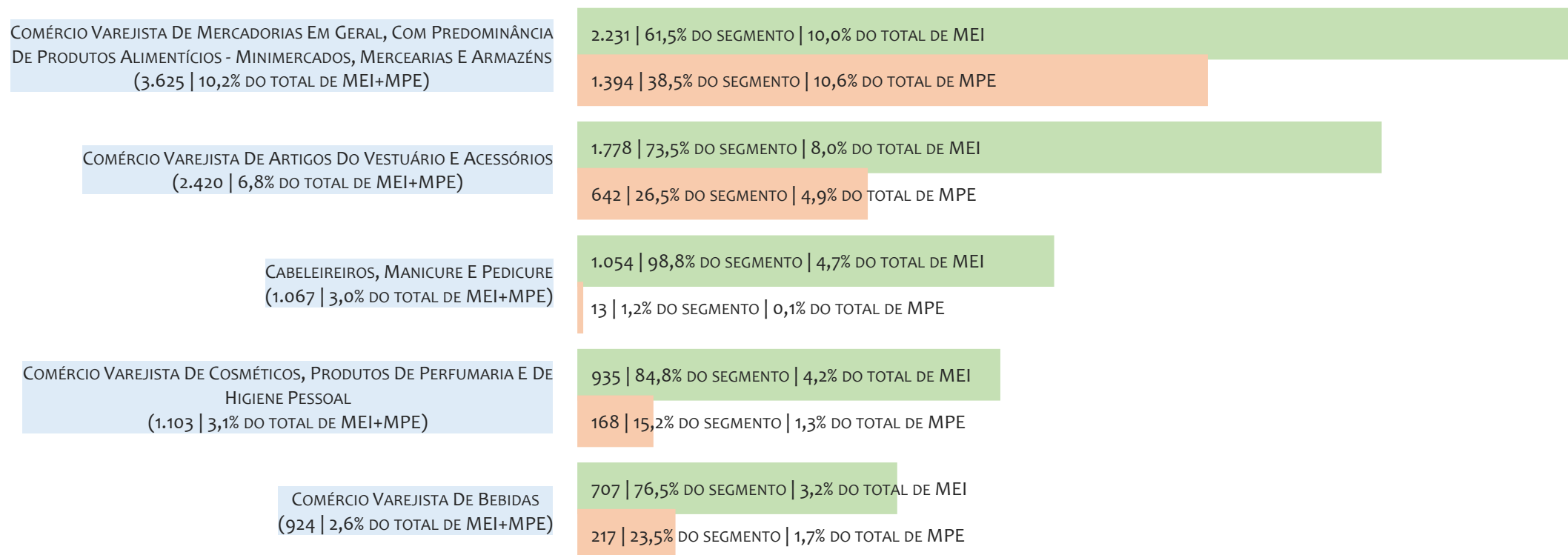
■ TOTAL ■ MEI ■ MPE



Na UR JACOBINA, considerando o acumulado até 31/07/2021, o CNAE com maior número de MEI+MPE é Comércio Varejista De Mercadorias Em Geral, Com Predominância De Produtos Alimentícios - Minimercados, Mercearias E Armazéns, com 3.625, representando 10,2% do TOTAL de MEI+MPE. Desse montante, 61,5% são MEI (2.231) e 38,5% são MPE (1.394).

RANKING DE MEI DOS 5 PRINCIPAIS CNAES, UR JACOBINA, ACUMULADO ATÉ 31/07/2021

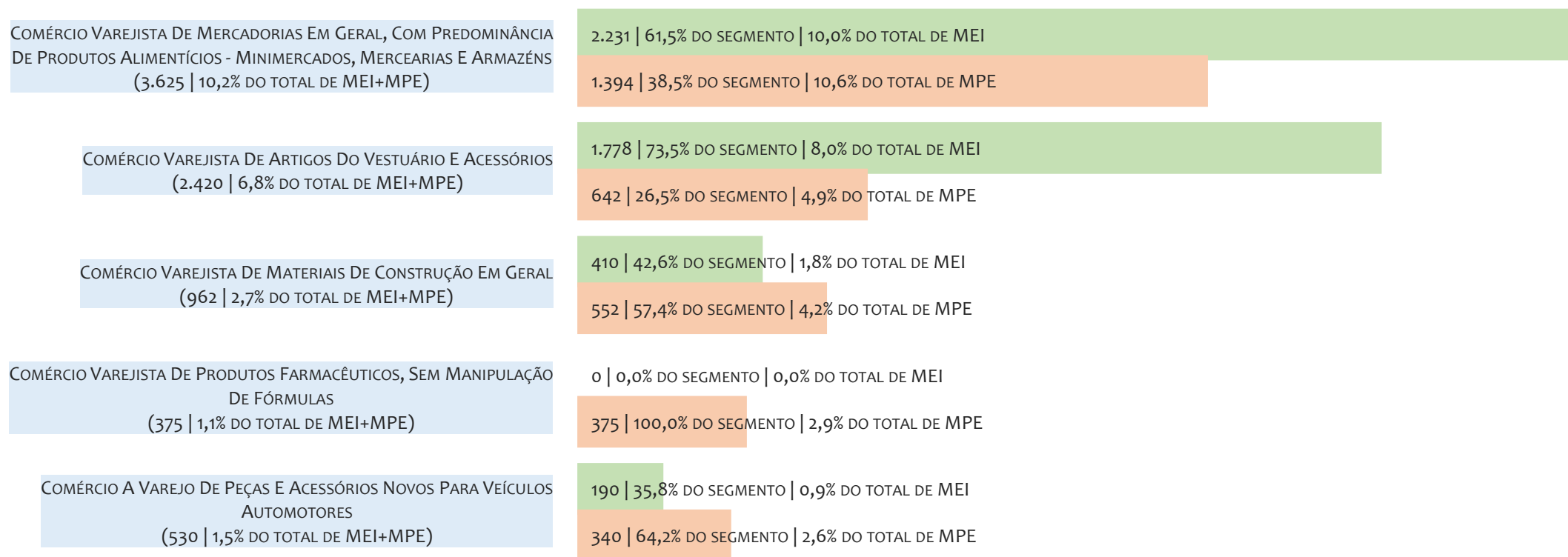
■ TOTAL ■ MEI ■ MPE



Na UR JACOBINA, considerando o acumulado até 31/07/2021, o CNAE com maior número de MEI é Comércio Varejista De Mercadorias Em Geral, Com Predominância De Produtos Alimentícios - Minimercados, Mercearias E Armazéns, com 2.231, representando 61,5% do total dentro do segmento e 10,0% do TOTAL de MEI.

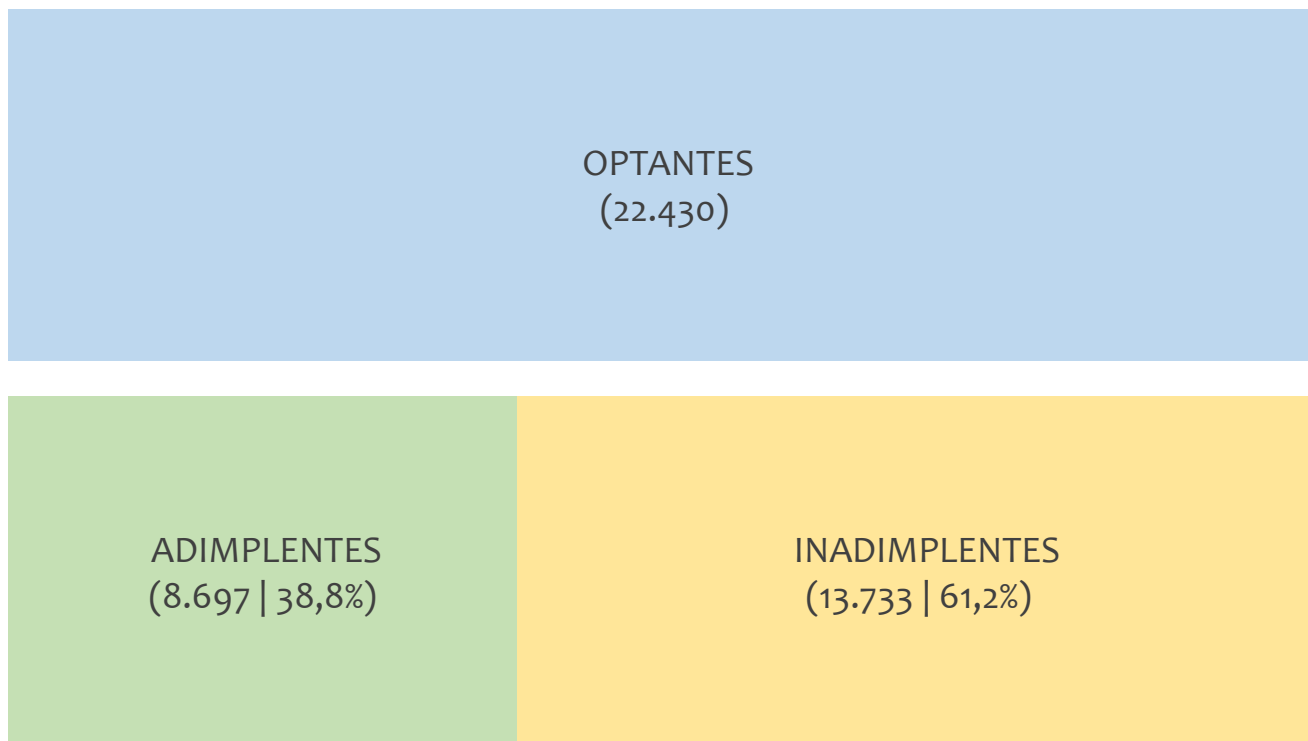
RANKING DE MPE DOS 5 PRINCIPAIS CNAES, UR JACOBINA, ACUMULADO ATÉ 31/07/2021

■ TOTAL ■ MEI ■ MPE



Na UR JACOBINA, considerando o acumulado até 31/07/2021, o CNAE com maior número de MPE é Comércio Varejista De Mercadorias Em Geral, Com Predominância De Produtos Alimentícios - Minimercados, Mercarias E Armazéns, com 1.394, representando 38,5% do total dentro do segmento e 10,6% do TOTAL de MPE.

PERCENTUAL DE ADIMPLÊNCIA E INADIMPLÊNCIA DO MEI, UR JACOBINA, MAIO/2021



No caso do MEI estar inadimplente com os pagamentos (DAS), qual é o prejuízo ou penalidade que o MEI terá junto ao INSS/Previdência Social?

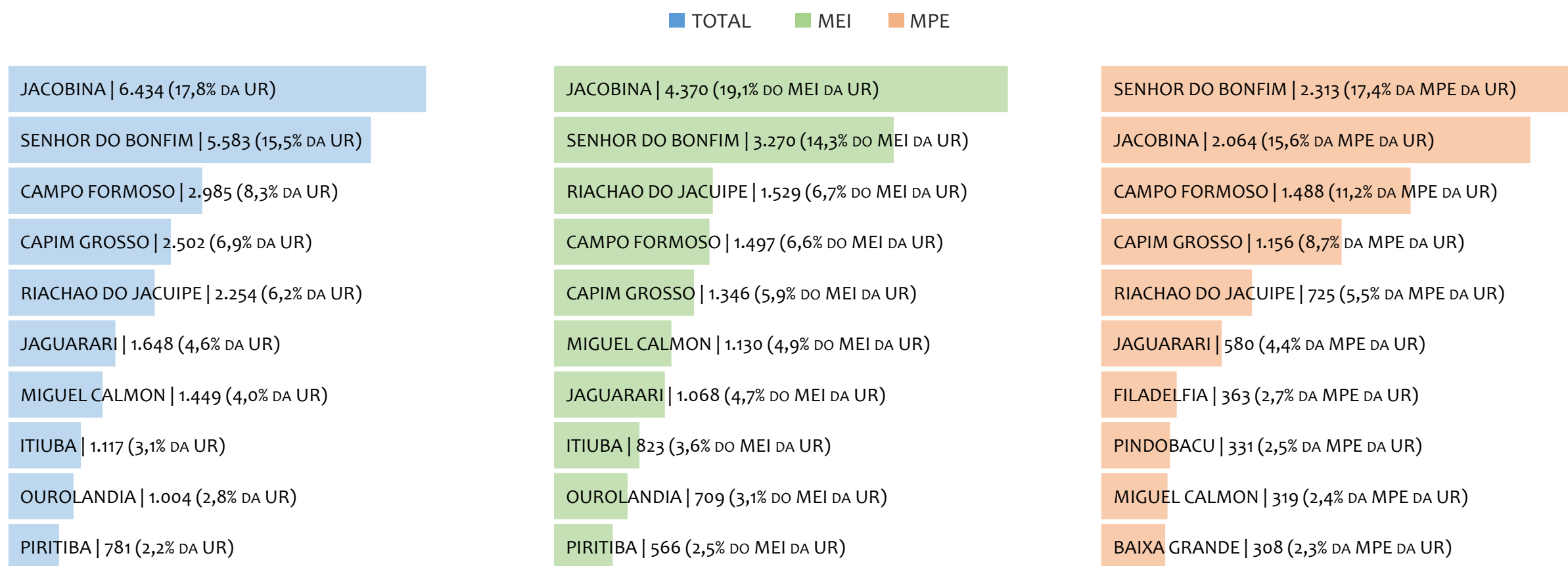
Primeiro, não terá esse tempo inadimplente contado para nenhum benefício da previdência social.

Segundo, caso necessite de algum benefício não programado, como auxílio doença, pensão por morte ou salário maternidade, por exemplo, poderá não ter direito a esses.

Além disso, quando for recolher as contribuições atrasadas, terá que calcular os valores acrescidos de multa e juros.

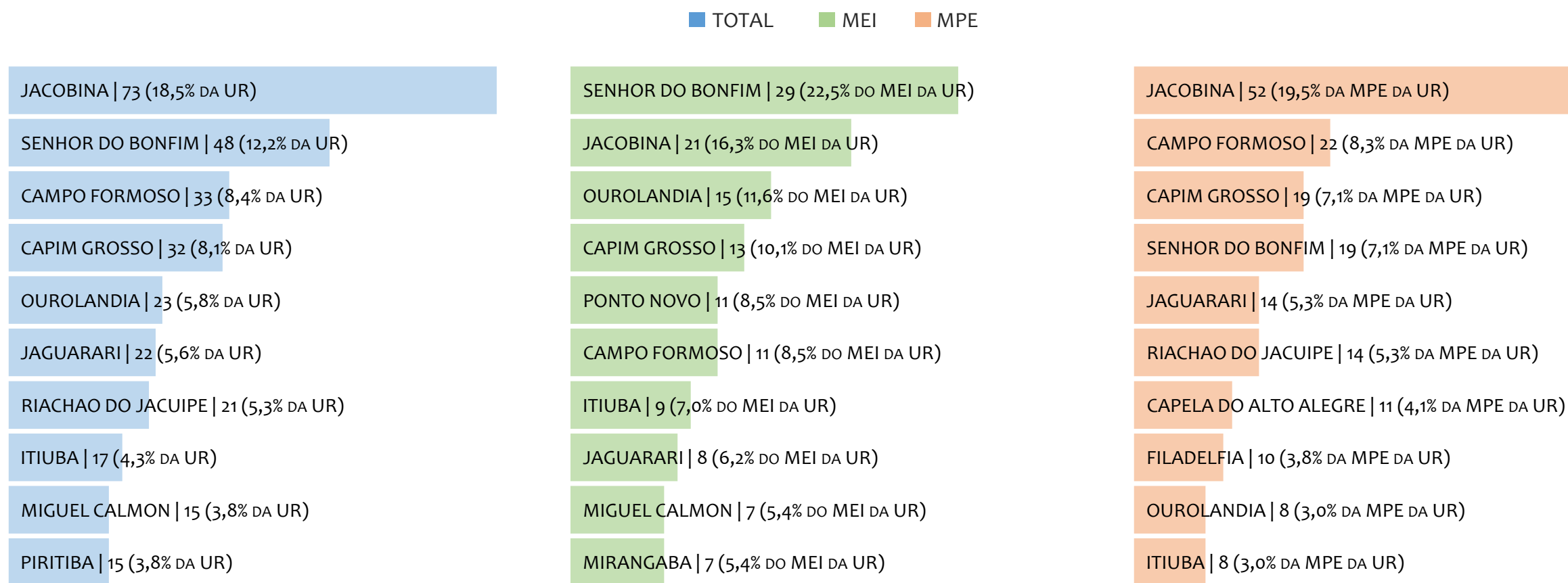
Na UR JACOBINA, considerando o acumulado até maio/2021, o percentual de MEI ADIMPLENTES é de 38,8% (8.697).

RANKING POR MUNICÍPIO, UR JACOBINA, ACUMULADO ATÉ JULHO/2021



Na UR JACOBINA, no acumulado até julho/2021, JACOBINA é o município com maior número de MEI+MPE com 6.434 empresas, representando 17,8% do total de MEI+MPE da UR. Quanto ao MEI, JACOBINA é o município com maior quantitativo com 4.370, representando 19,1% do total de MEI da UR e 12,1% do total da UR cadastradas no SIMPLES. Quanto a MPE, SENHOR DO BONFIM é o município com maior quantitativo com 2.313, representando 17,4% do total de MPE da UR e 6,4% do total da UR cadastradas no SIMPLES.

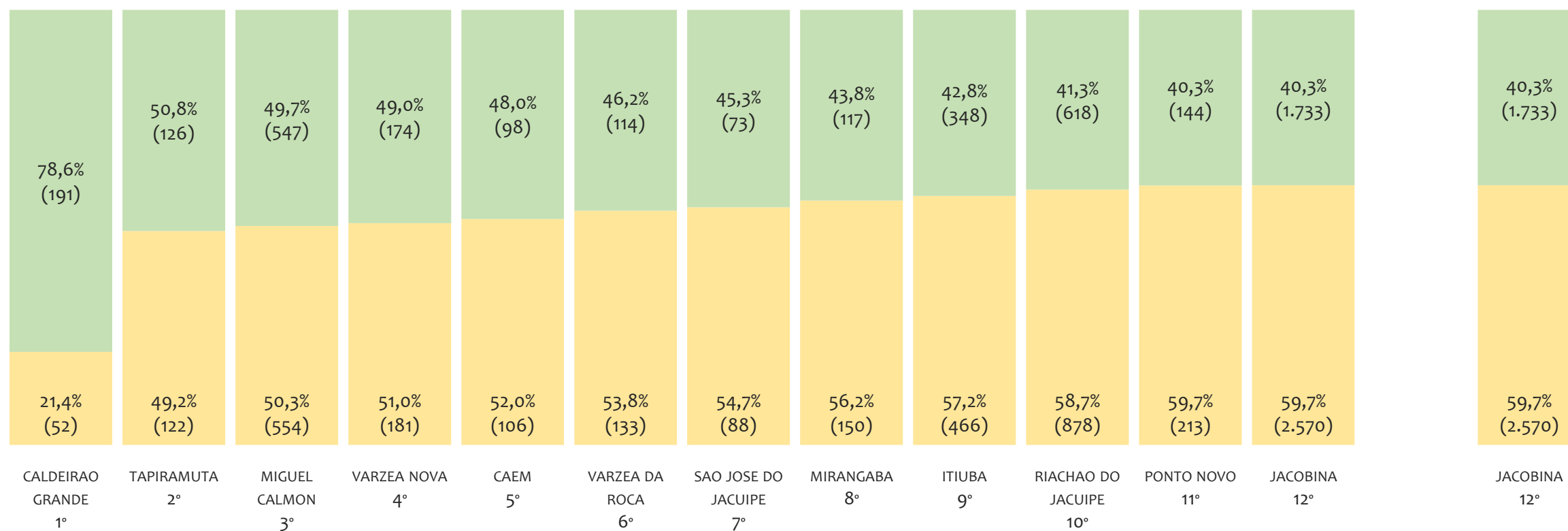
RANKING POR MUNICÍPIO, UR JACOBINA, SALDO DE JULHO/2021



Na UR JACOBINA, considerando o SALDO de julho/2021, JACOBINA é o município com maior SALDO de MEI+MPE com 73 empresas, representando 18,5% do SALDO de MEI+MPE da UR. Quanto ao MEI, SENHOR DO BONFIM é o município de maior SALDO com 29, representando 22,5% do SALDO de MEI da UR e 7,3% do SALDO de empresas da UR cadastradas no SIMPLES. Quanto a MPE, JACOBINA é o município com maior SALDO com 52, representando 19,5% do SALDO de MPE da UR e 13,2% do SALDO de empresas da UR cadastradas no SIMPLES.

RANKING DE ADIMPLÊNCIA E INADIMPLÊNCIA DO MEI, UR JACOBINA, POR MUNICÍPIO, MAIO/2021

■ ADIMPLENTES ■ INADIMPLENTES

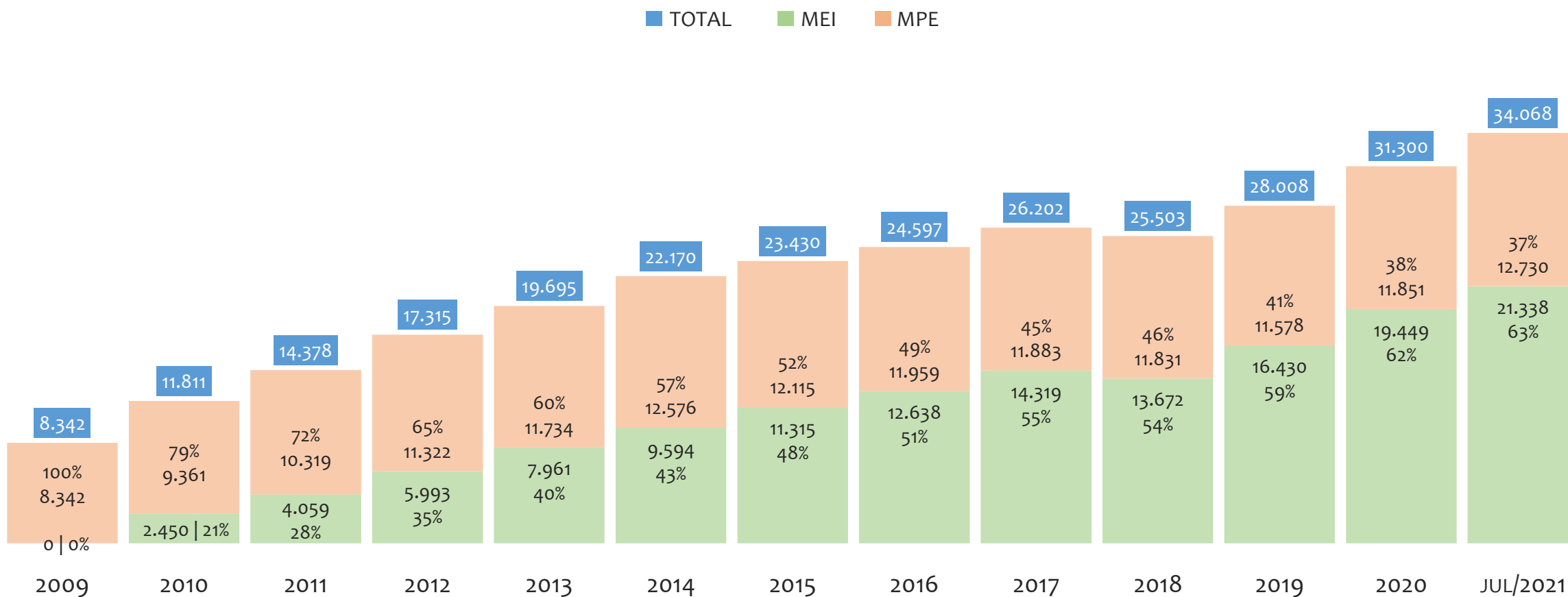


Na UR JACOBINA, considerando o acumulado até maio/2021, o município CALDEIRAO GRANDE apresenta o maior PERCENTUAL de ADIMPLENTES dentro do mesmo município com 78,6% (191 adimplentes), sendo que este grupo equivale a 2,0% dos ADIMPLENTES da UR JACOBINA.



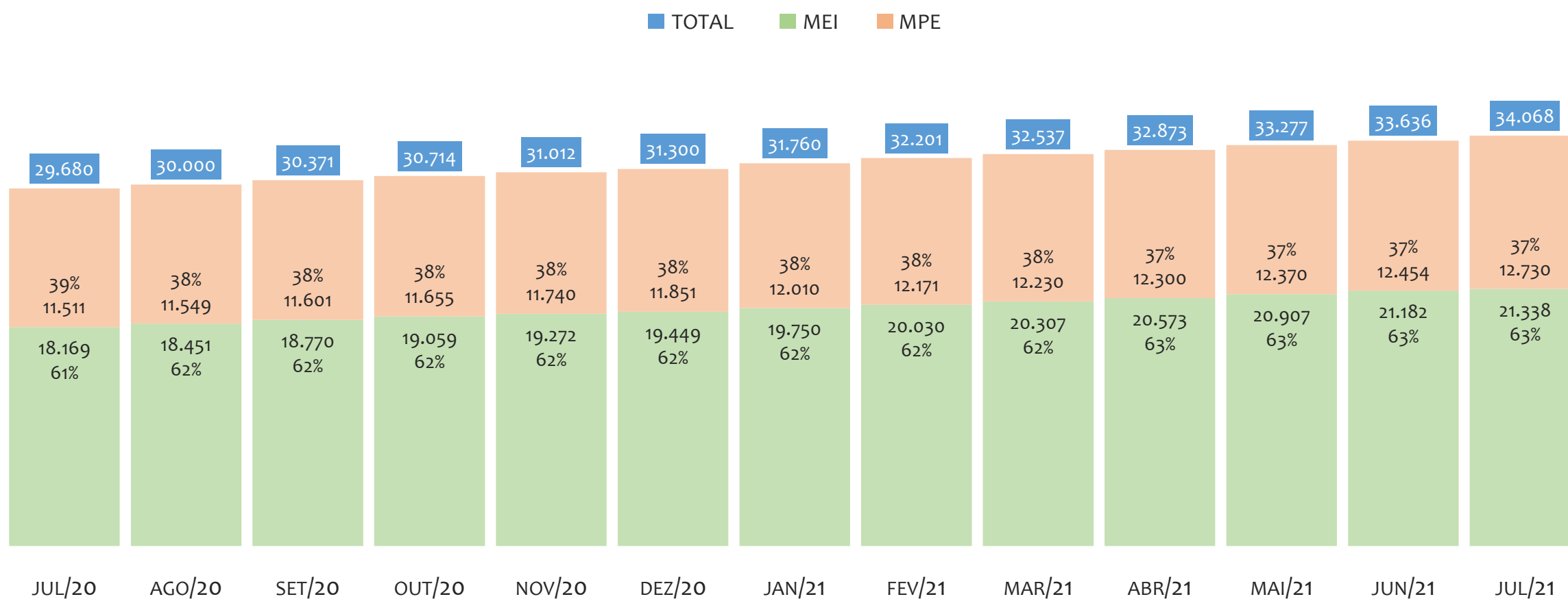
UR JUAZEIRO

HISTÓRICO ANUAL DO ACUMULADO DE MEI, MPE E TOTAL, UR JUAZEIRO, 2009 A JULHO/2021



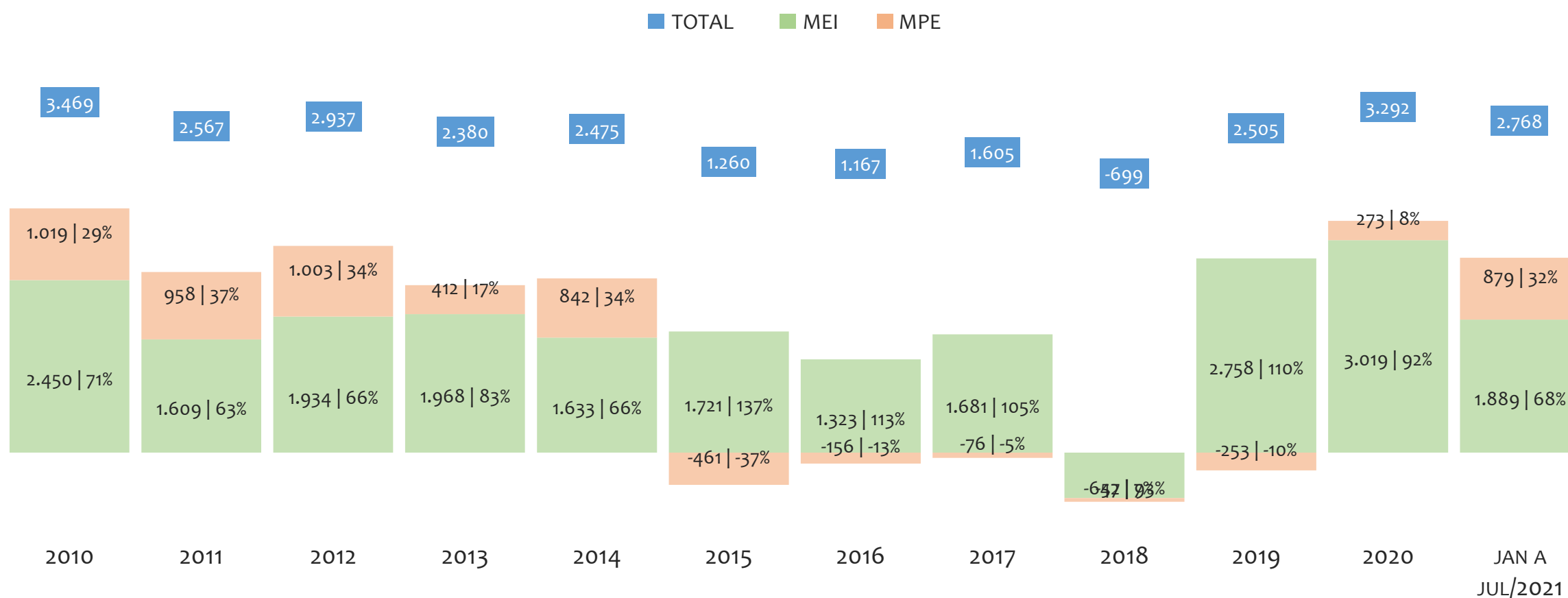
Na UR JUAZEIRO, de 2009 a julho/2021, o crescimento de microempreendedores individuais (MEI) de 21337900% (0 para 21.338) é superior ao crescimento de micro e pequenas empresas (MPE) de 53% (8.342 para 12.730). No TOTAL (MEI + MPE), o crescimento no mesmo período é de 308% (8.342 para 34.068). A taxa média de crescimento anual composta é de 205% ao ano para MEI, 4% ao ano para MPE e 12% ao ano para MEI + MPE. Ainda neste mesmo período, a participação do MEI cresceu de 0% para 63% do total das empresas cadastradas no SIMPLES NACIONAL.

HISTÓRICO MENSAL DO ACUMULADO DE MEI, MPE E TOTAL, UR JUAZEIRO, JUL/2020 A JUL/2021



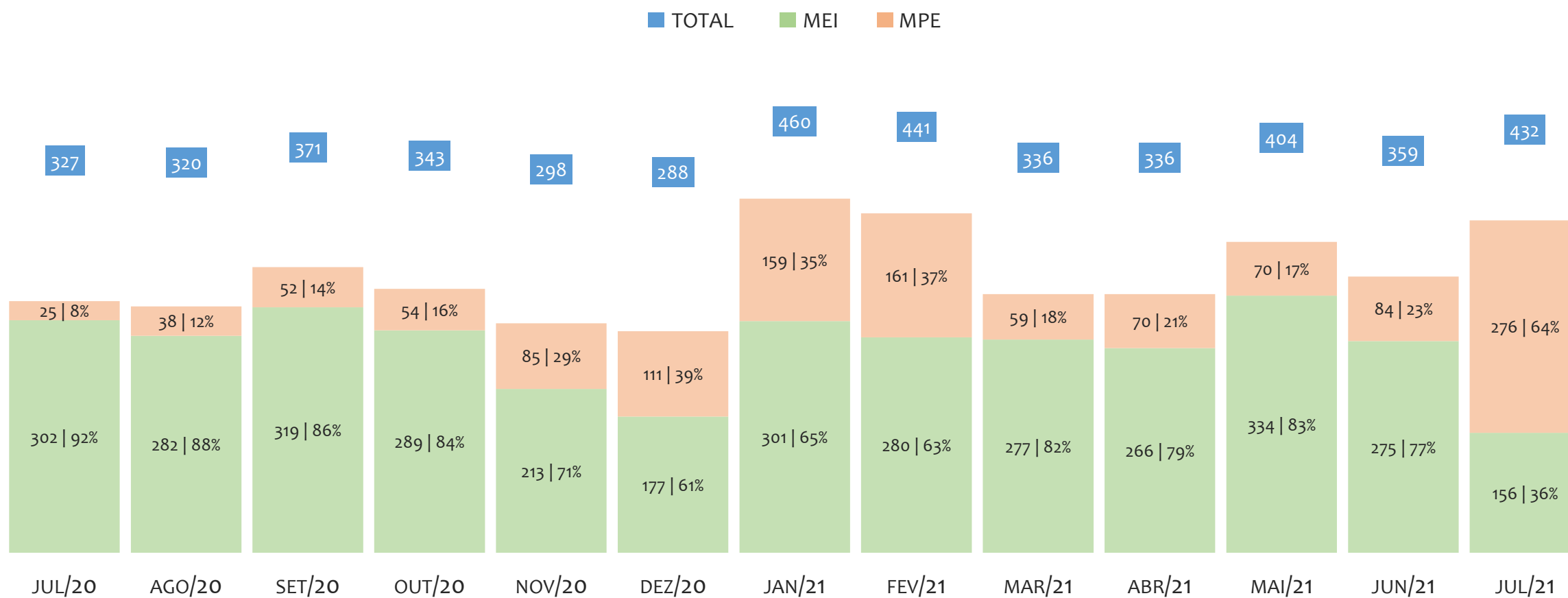
Na UR JUAZEIRO, de julho/2020 a julho/2021, o crescimento de microempreendedores individuais (MEI) de 17,4% (18.169 para 21.338) é superior ao crescimento de micro e pequenas empresas (MPE) de 10,6% (11.511 para 12.730). No TOTAL (MEI + MPE), o crescimento no mesmo período é de 14,8% (29.680 para 34.068). A taxa média de crescimento mensal composta é de 1,3% ao mês para MEI, 0,8% ao mês para MPE e 1,2% ao mês para MEI + MPE. Ainda neste mesmo período, a participação do MEI cresceu de 61% para 63% do total das empresas cadastradas no SIMPLES NACIONAL.

HISTÓRICO ANUAL DO SALDO DE MEI, MPE E TOTAL, UR JUAZEIRO, 2010 A JULHO/2021



O SALDO anual é calculado pela diferença entre novos cadastros e cadastros excluídos em cada ano. A queda brusca do SALDO em 2016 e 2018 deve-se ao reprocessamento acumulado dos cadastros de MEI e MPE vinculados ao Simples Nacional com a exclusão dos inativos, inadimplentes etc. Na UR JUAZEIRO, o maior saldo de MEI ocorre em 2020 (3.019) e o menor em 2018 (-647). O maior saldo de MPE ocorre em 2010 (1.019) e o menor em 2015 (-461). O maior saldo no TOTAL (MPE + MEI) ocorre em 2010 (3.469) e o menor em 2018 (-699).

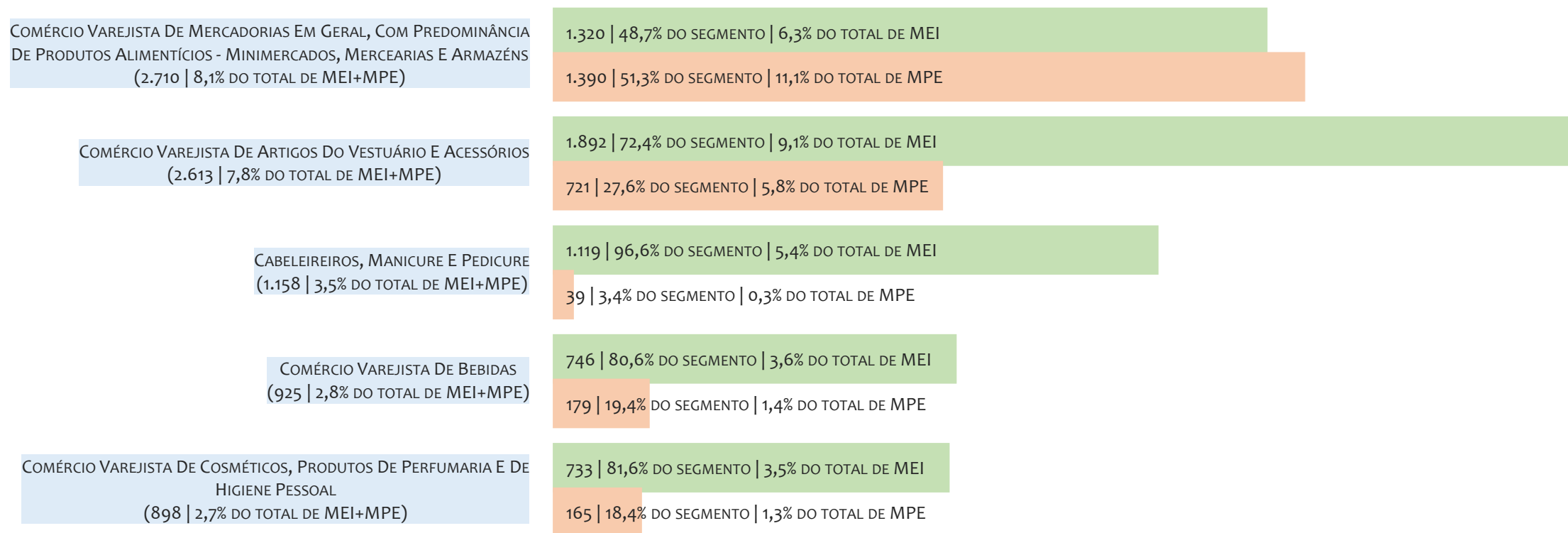
HISTÓRICO MENSAL DO SALDO DE MEI, MPE E TOTAL, UR JUAZEIRO, JUL/2020 A JUL/2021



O SALDO mensal é calculado pela diferença entre novos cadastros e cadastros excluídos em cada mês. A queda brusca do SALDO em JANEIRO deve-se ao reprocessamento dos cadastros de MEI e MPE vinculados ao Simples Nacional com a exclusão dos inativos, inadimplentes etc. Na UR JUAZEIRO, o maior saldo de MEI ocorre em mai/21 (334) e o menor em jul/21 (156). O maior saldo de MPE ocorre em jul/21 (276) e o menor em jul/20 (25). O maior saldo no TOTAL (MPE + MEI) ocorre em jan/21 (460) e o menor em dez/20 (288).

RANKING DE MEI+MPE DOS 5 PRINCIPAIS CNAES, UR JUAZEIRO, ACUMULADO ATÉ 31/07/2021


■ TOTAL ■ MEI ■ MPE



Na UR JUAZEIRO, considerando o acumulado até 31/07/2021, o CNAE com maior número de MEI+MPE é Comércio Varejista De Mercadorias Em Geral, Com Predominância De Produtos Alimentícios - Minimercados, Mercearias E Armazéns, com 2.710, representando 8,1% do TOTAL de MEI+MPE. Desse montante, 48,7% são MEI (1.320) e 51,3% são MPE (1.390).

RANKING DE MEI DOS 5 PRINCIPAIS CNAES, UR JUAZEIRO, ACUMULADO ATÉ 31/07/2021

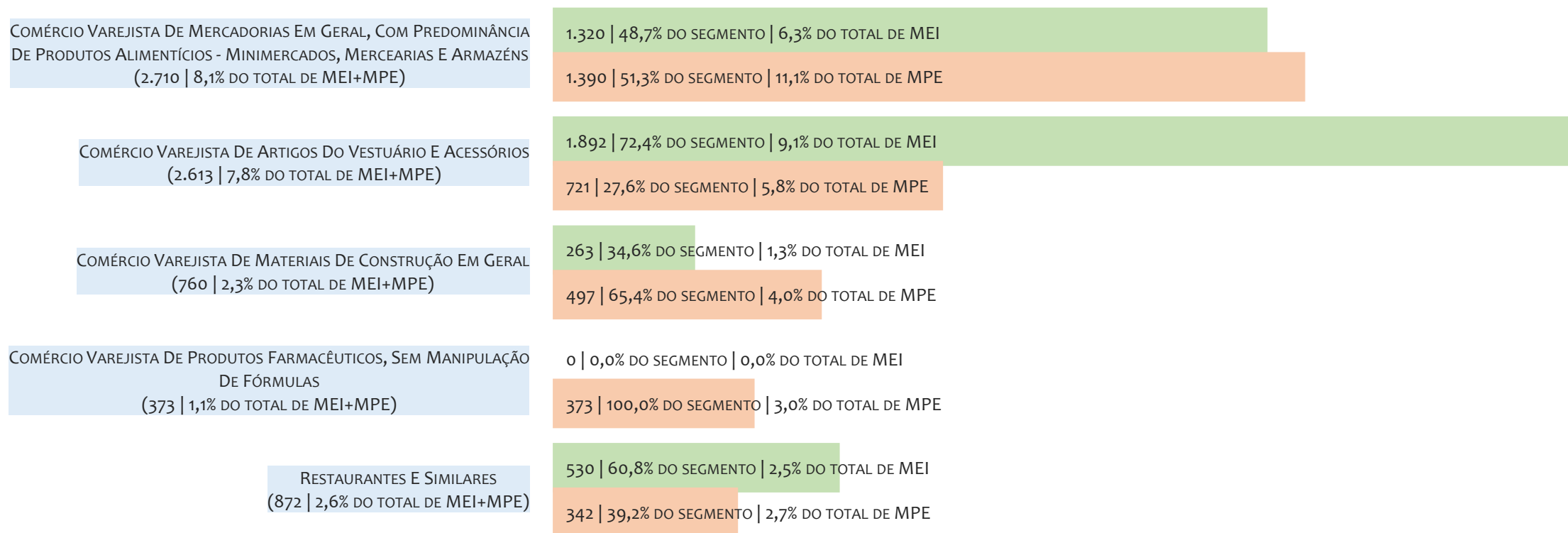
■ TOTAL ■ MEI ■ MPE



Na UR JUAZEIRO, considerando o acumulado até 31/07/2021, o CNAE com maior número de MEI é Comércio Varejista De Artigos Do Vestuário E Acessórios, com 1.892, representando 72,4% do total dentro do segmento e 9,1% do TOTAL de MEI.

RANKING DE MPE DOS 5 PRINCIPAIS CNAES, UR JUAZEIRO, ACUMULADO ATÉ 31/07/2021

■ TOTAL ■ MEI ■ MPE



Na UR JUAZEIRO, considerando o acumulado até 31/07/2021, o CNAE com maior número de MPE é Comércio Varejista De Mercadorias Em Geral, Com Predominância De Produtos Alimentícios - Minimercados, Mercarias E Armazéns, com 1.390, representando 51,3% do total dentro do segmento e 11,1% do TOTAL de MPE.

PERCENTUAL DE ADIMPLÊNCIA E INADIMPLÊNCIA DO MEI, UR JUAZEIRO, MAIO/2021

OPTANTES
(20.907)

ADIMPLENTES
(6.168 | 29,5%)

INADIMPLENTES
(14.739 | 70,5%)

No caso do MEI estar inadimplente com os pagamentos (DAS), qual é o prejuízo ou penalidade que o MEI terá junto ao INSS/Previdência Social?

Primeiro, não terá esse tempo inadimplente contado para nenhum benefício da previdência social.

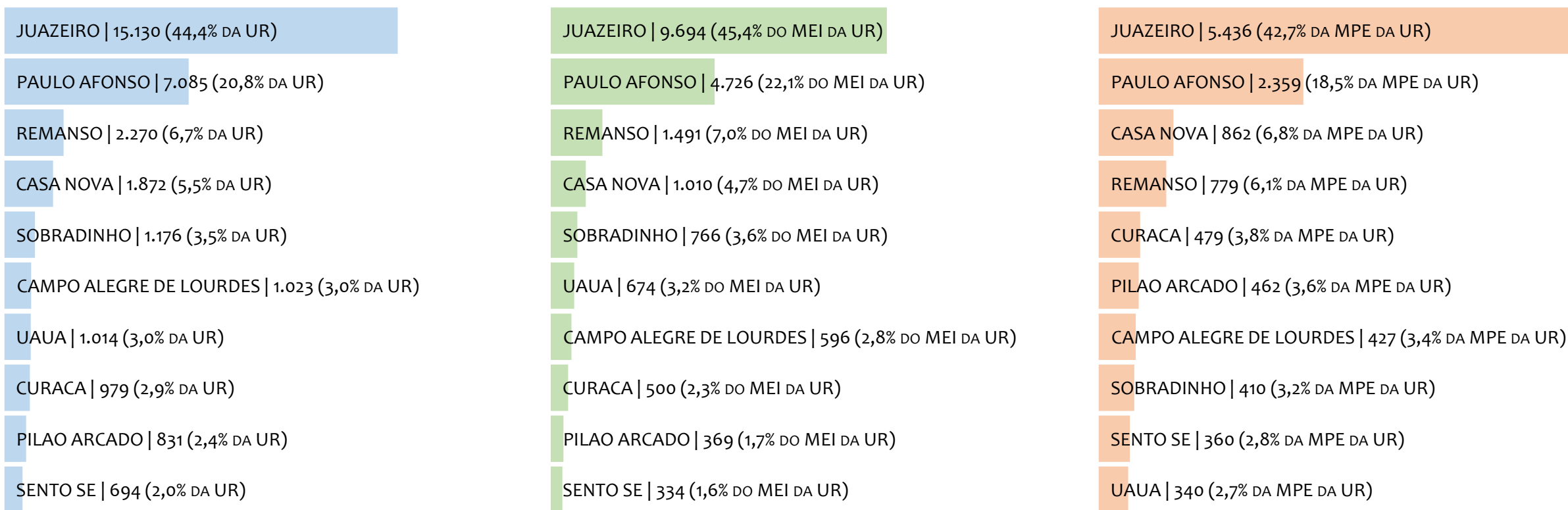
Segundo, caso necessite de algum benefício não programado, como auxílio doença, pensão por morte ou salário maternidade, por exemplo, poderá não ter direito a esses.

Além disso, quando for recolher as contribuições atrasadas, terá que calcular os valores acrescidos de multa e juros.

Na UR JUAZEIRO, considerando o acumulado até maio/2021, o percentual de MEI ADIMPLENTES é de 29,5% (6.168).


RANKING POR MUNICÍPIO, UR JUAZEIRO, ACUMULADO ATÉ JULHO/2021

■ TOTAL ■ MEI ■ MPE



Na UR JUAZEIRO, no acumulado até julho/2021, JUAZEIRO é o município com maior número de MEI+MPE com 15.130 empresas, representando 44,4% do total de MEI+MPE da UR. Quanto ao MEI, JUAZEIRO é o município com maior quantitativo com 9.694, representando 45,4% do total de MEI da UR e 28,5% do total da UR cadastradas no SIMPLES. Quanto a MPE, JUAZEIRO é o município com maior quantitativo com 5.436, representando 42,7% do total de MPE da UR e 16,0% do total da UR cadastradas no SIMPLES.

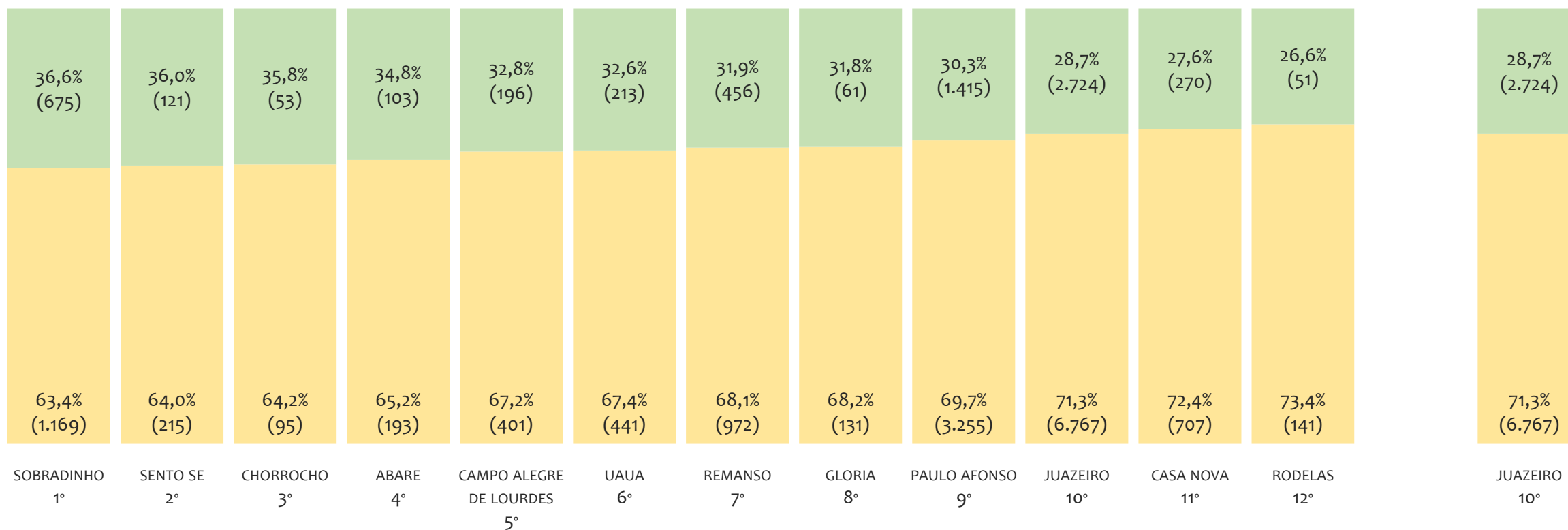
RANKING POR MUNICÍPIO, UR JUAZEIRO, SALDO DE JULHO/2021



Na UR JUAZEIRO, considerando o SALDO de julho/2021, JUAZEIRO é o município com maior SALDO de MEI+MPE com 186 empresas, representando 43,1% do SALDO de MEI+MPE da UR. Quanto ao MEI, JUAZEIRO é o município de maior SALDO com 79, representando 50,6% do SALDO de MEI da UR e 18,3% do SALDO de empresas da UR cadastradas no SIMPLES. Quanto a MPE, JUAZEIRO é o município com maior SALDO com 107, representando 38,8% do SALDO de MPE da UR e 24,8% do SALDO de empresas da UR cadastradas no SIMPLES.

RANKING DE ADIMPLÊNCIA E INADIMPLÊNCIA DO MEI, UR JUAZEIRO, POR MUNICÍPIO, MAIO/2021

■ ADIMPLENTES ■ INADIMPLENTES

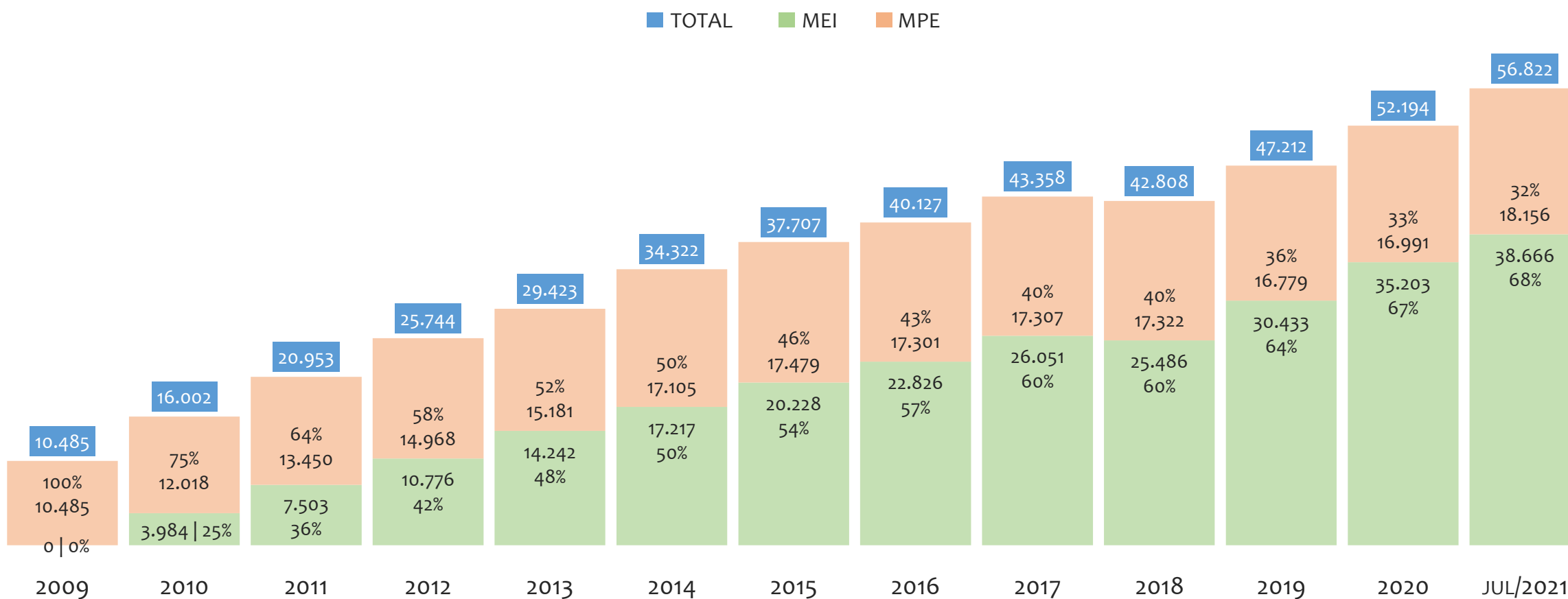


Na UR JUAZEIRO, considerando o acumulado até maio/2021, o município SOBRADINHO apresenta o maior PERCENTUAL de ADIMPLENTES dentro do mesmo município com 36,6% (675 adimplentes), sendo que este grupo equivale a 10,2% dos ADIMPLENTES da UR JUAZEIRO.



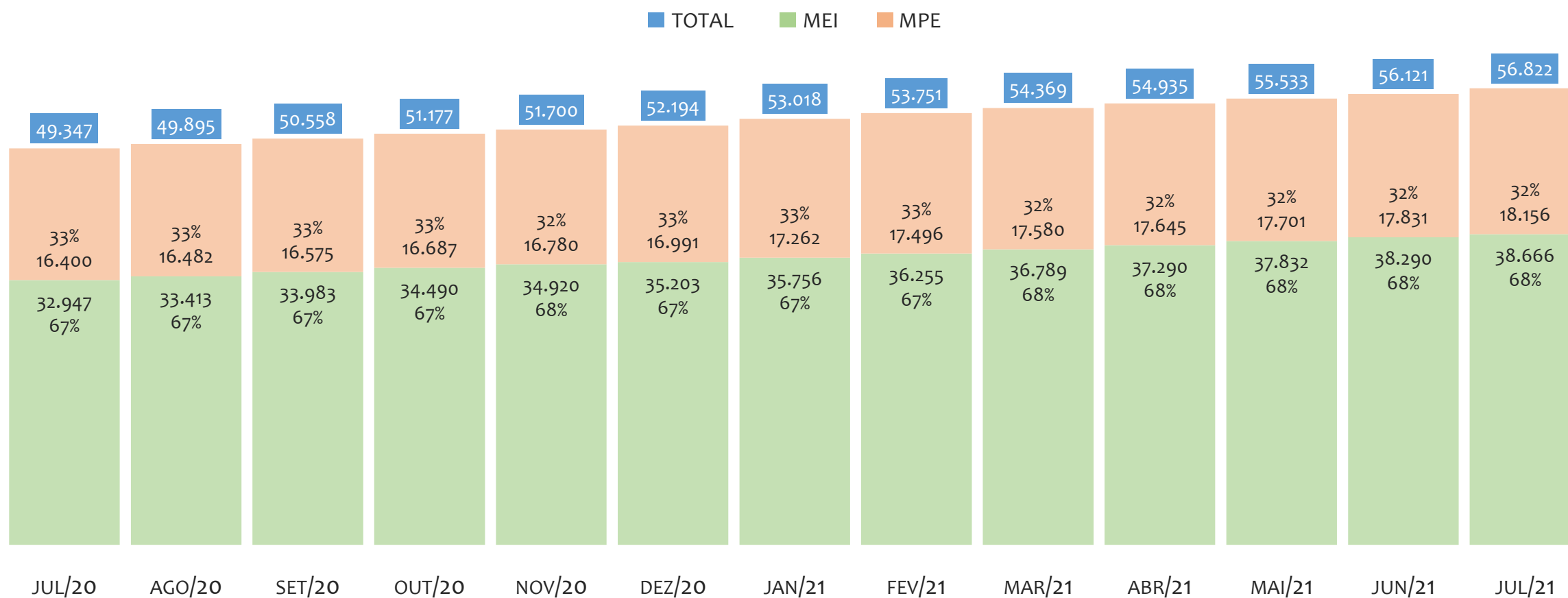
UR SANTO ANTÔNIO DE JESUS

HISTÓRICO ANUAL DO ACUMULADO DE MEI, MPE E TOTAL, UR SANTO ANTÔNIO DE JESUS, 2009 A JULHO/2021



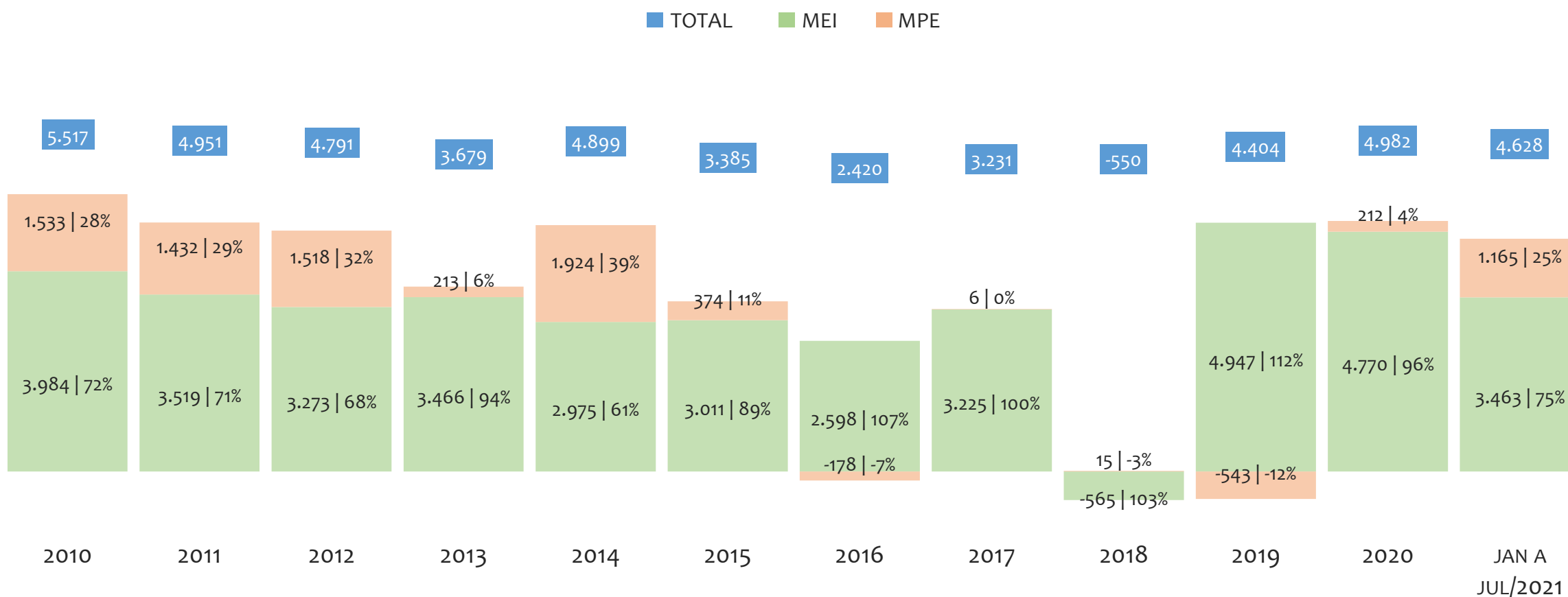
Na UR SANTO ANTÔNIO DE JESUS, de 2009 a julho/2021, o crescimento de microempreendedores individuais (MEI) de 38665900% (0 para 38.666) é superior ao crescimento de micro e pequenas empresas (MPE) de 73% (10.485 para 18.156). No TOTAL (MEI + MPE), o crescimento no mesmo período é de 442% (10.485 para 56.822). A taxa média de crescimento anual composta é de 222% ao ano para MEI, 5% ao ano para MPE e 15% ao ano para MEI + MPE. Ainda neste mesmo período, a participação do MEI cresceu de 0% para 68% do total das empresas cadastradas no SIMPLES NACIONAL.

HISTÓRICO MENSAL DO ACUMULADO DE MEI, MPE E TOTAL, UR SANTO ANTÔNIO DE JESUS, JUL/2020 A JUL/2021



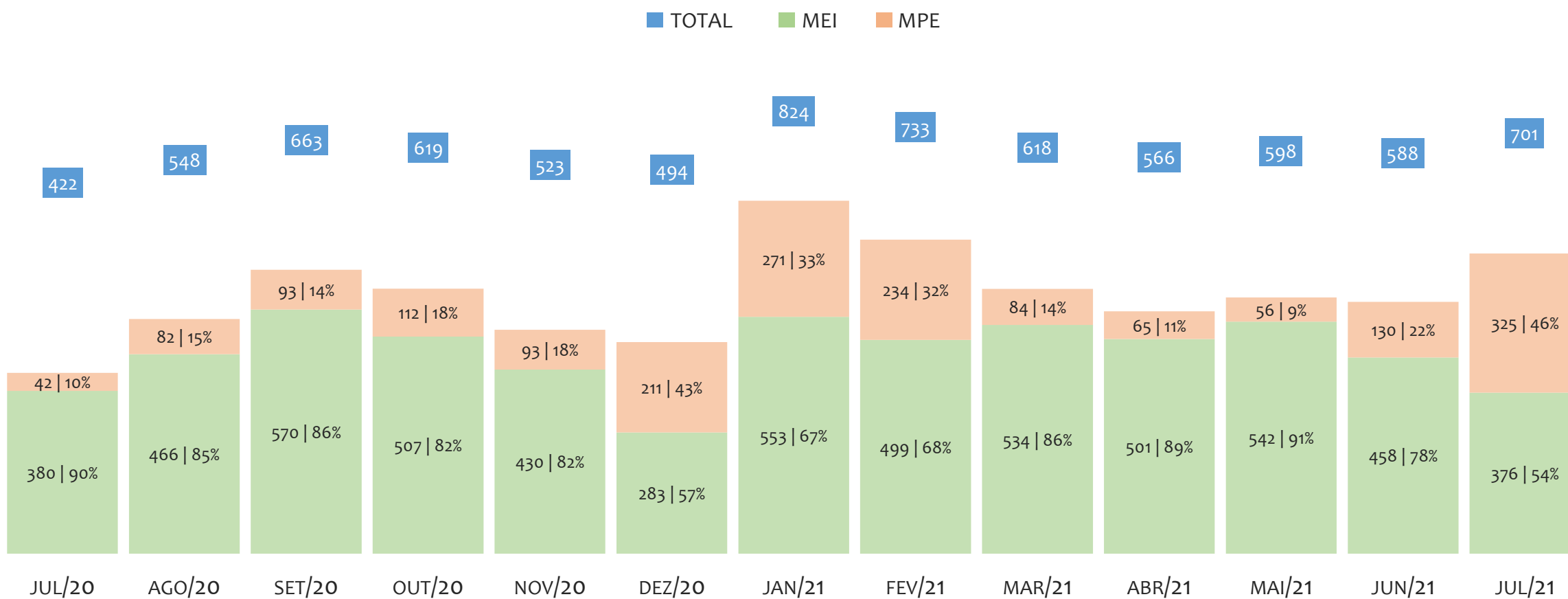
Na UR SANTO ANTÔNIO DE JESUS, de julho/2020 a julho/2021, o crescimento de microempreendedores individuais (MEI) de 17,4% (32.947 para 38.666) é superior ao crescimento de micro e pequenas empresas (MPE) de 10,7% (16.400 para 18.156). No TOTAL (MEI + MPE), o crescimento no mesmo período é de 15,1% (49.347 para 56.822). A taxa média de crescimento mensal composta é de 1,3% ao mês para MEI, 0,9% ao mês para MPE e 1,2% ao mês para MEI + MPE. Ainda neste mesmo período, a participação do MEI cresceu de 67% para 68% do total das empresas cadastradas no SIMPLES NACIONAL.

HISTÓRICO ANUAL DO SALDO DE MEI, MPE E TOTAL, UR SANTO ANTÔNIO DE JESUS, 2010 A JULHO/2021



O SALDO anual é calculado pela diferença entre novos cadastros e cadastros excluídos em cada ano. A queda brusca do SALDO em 2016 e 2018 deve-se ao reprocessamento acumulado dos cadastros de MEI e MPE vinculados ao Simples Nacional com a exclusão dos inativos, inadimplentes etc. Na UR SANTO ANTÔNIO DE JESUS, o maior saldo de MEI ocorre em 2019 (4.947) e o menor em 2018 (-565). O maior saldo de MPE ocorre em 2014 (1.924) e o menor em 2019 (-543). O maior saldo no TOTAL (MPE + MEI) ocorre em 2010 (5.517) e o menor em 2018 (-550).

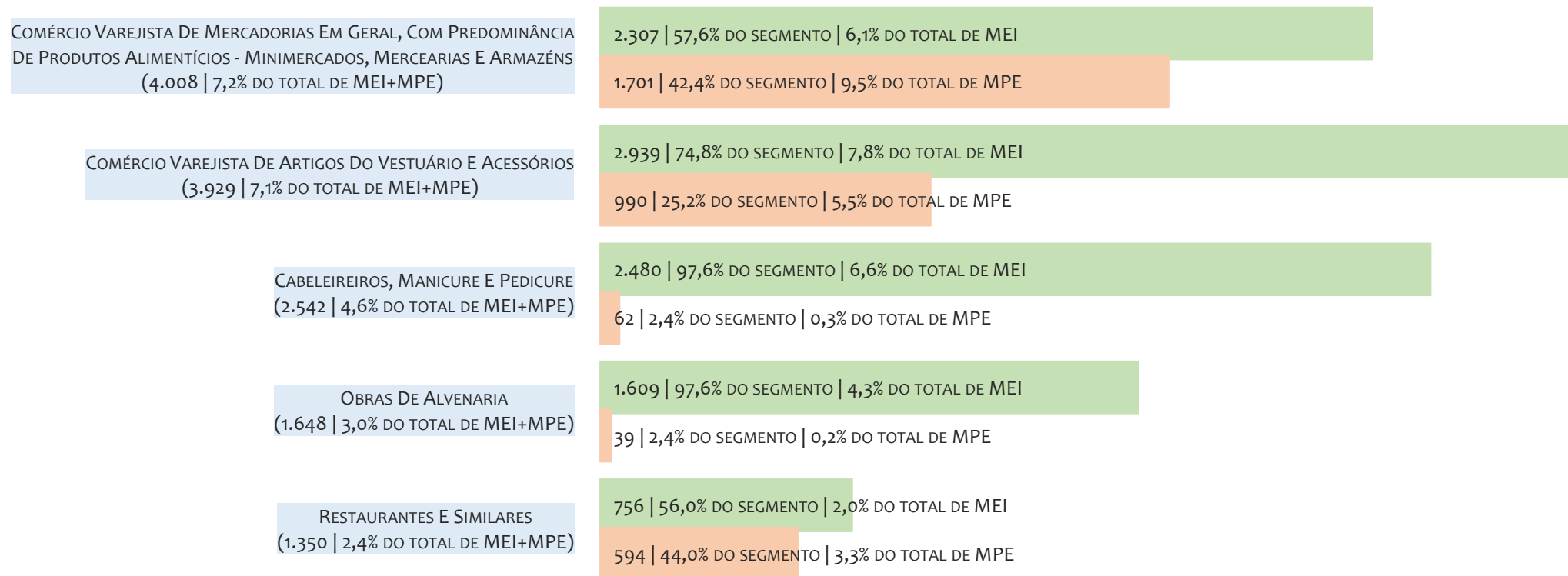
HISTÓRICO MENSAL DO SALDO DE MEI, MPE E TOTAL, UR SANTO ANTÔNIO DE JESUS, JUL/2020 A JUL/2021



O SALDO mensal é calculado pela diferença entre novos cadastros e cadastros excluídos em cada mês. A queda brusca do SALDO em JANEIRO deve-se ao reprocessamento dos cadastros de MEI e MPE vinculados ao Simples Nacional com a exclusão dos inativos, inadimplentes etc. Na UR SANTO ANTÔNIO DE JESUS, o maior saldo de MEI ocorre em set/20 (570) e o menor em dez/20 (283). O maior saldo de MPE ocorre em jul/21 (325) e o menor em jul/20 (42). O maior saldo no TOTAL (MPE + MEI) ocorre em jan/21 (824) e o menor em jul/20 (422).

RANKING DE MEI+MPE DOS 5 PRINCIPAIS CNAES, UR SANTO ANTÔNIO DE JESUS, ACUMULADO ATÉ 31/07/2021

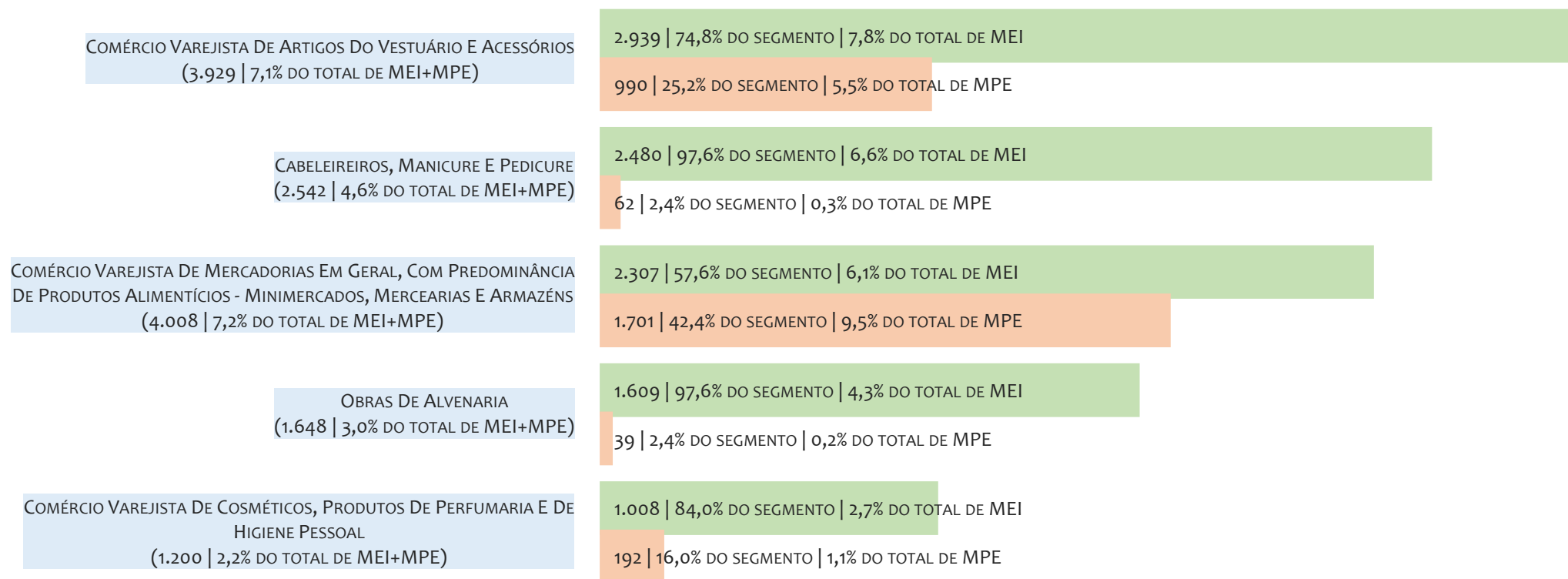
■ TOTAL ■ MEI ■ MPE



Na UR SANTO ANTÔNIO DE JESUS, considerando o acumulado até 31/07/2021, o CNAE com maior número de MEI+MPE é Comércio Varejista De Mercadorias Em Geral, Com Predominância De Produtos Alimentícios - Minimercados, Mercearias E Armazéns, com 4.008, representando 7,2% do TOTAL de MEI+MPE. Desse montante, 57,6% são MEI (2.307) e 42,4% são MPE (1.701).

RANKING DE MEI DOS 5 PRINCIPAIS CNAES, UR SANTO ANTÔNIO DE JESUS, ACUMULADO ATÉ 31/07/2021

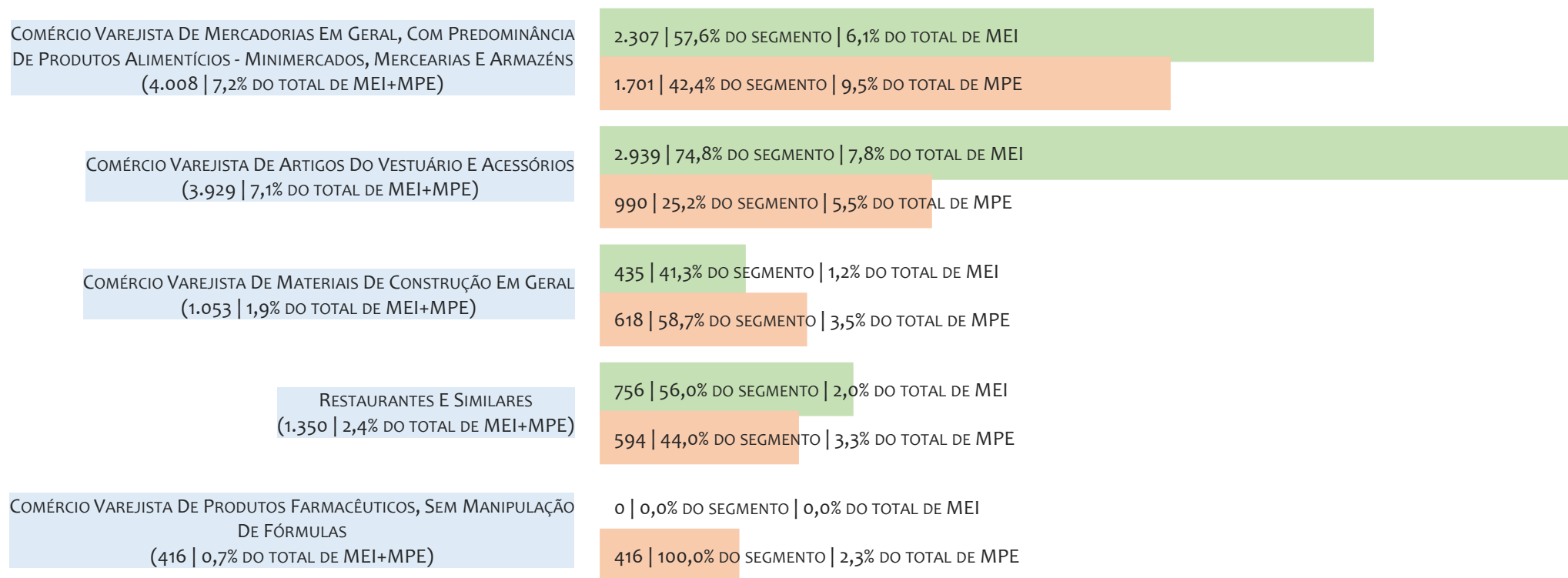
■ TOTAL ■ MEI ■ MPE



Na UR SANTO ANTÔNIO DE JESUS, considerando o acumulado até 31/07/2021, o CNAE com maior número de MEI é Comércio Varejista De Artigos Do Vestuário E Acessórios, com 2.939, representando 74,8% do total dentro do segmento e 7,8% do TOTAL de MEI.

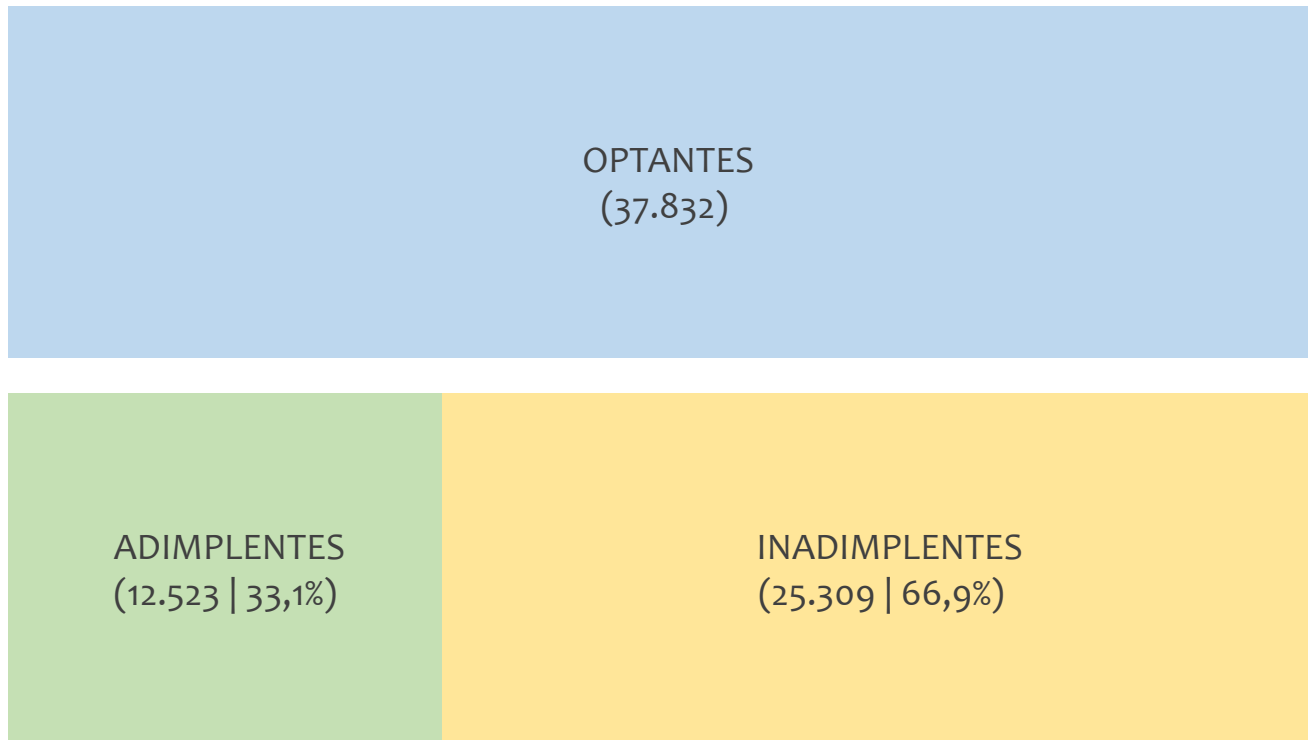
RANKING DE MPE DOS 5 PRINCIPAIS CNAES, UR SANTO ANTÔNIO DE JESUS, ACUMULADO ATÉ 31/07/2021

■ TOTAL ■ MEI ■ MPE



Na UR SANTO ANTÔNIO DE JESUS, considerando o acumulado até 31/07/2021, o CNAE com maior número de MPE é Comércio Varejista De Mercadorias Em Geral, Com Predominância De Produtos Alimentícios - Minimercados, Mercearias E Armazéns, com 1.701, representando 42,4% do total dentro do segmento e 9,5% do TOTAL de MPE.

PERCENTUAL DE ADIMPLÊNCIA E INADIMPLÊNCIA DO MEI, UR SANTO ANTÔNIO DE JESUS, MAIO/2021



No caso do MEI estar inadimplente com os pagamentos (DAS), qual é o prejuízo ou penalidade que o MEI terá junto ao INSS/Previdência Social?

Primeiro, não terá esse tempo inadimplente contado para nenhum benefício da previdência social.

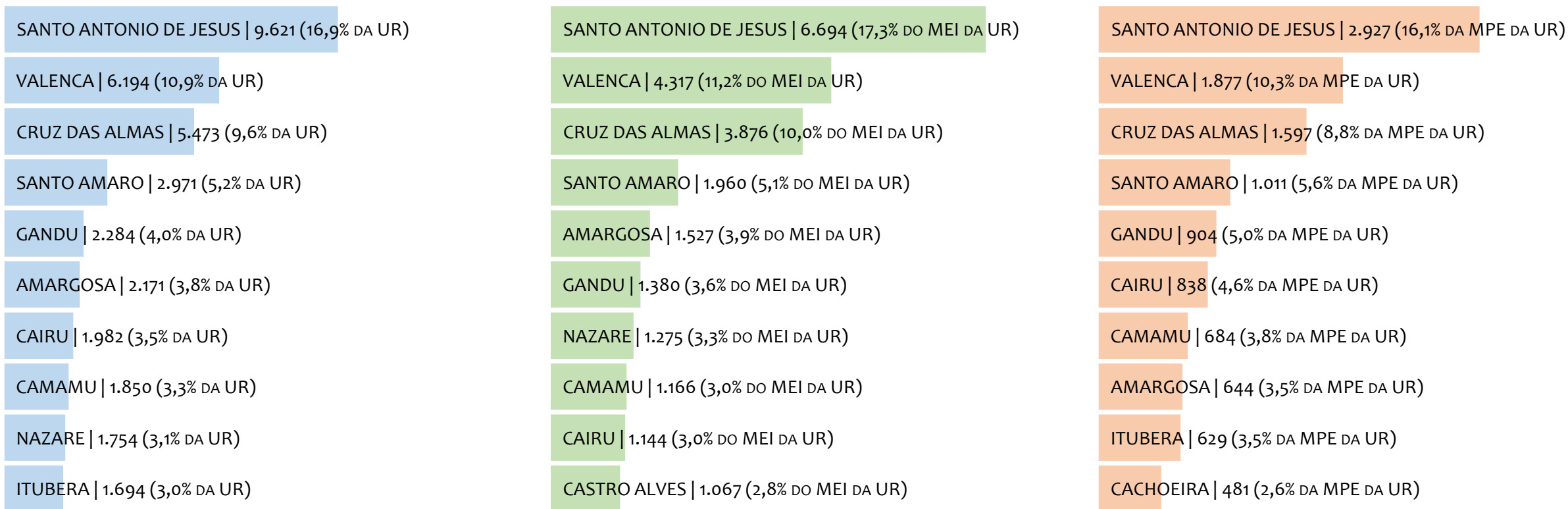
Segundo, caso necessite de algum benefício não programado, como auxílio doença, pensão por morte ou salário maternidade, por exemplo, poderá não ter direito a esses.

Além disso, quando for recolher as contribuições atrasadas, terá que calcular os valores acrescidos de multa e juros.

Na UR SANTO ANTÔNIO DE JESUS, considerando o acumulado até maio/2021, o percentual de MEI ADIMPLENTES é de 33,1% (12.523).

RANKING POR MUNICÍPIO, UR SANTO ANTÔNIO DE JESUS, ACUMULADO ATÉ JULHO/2021

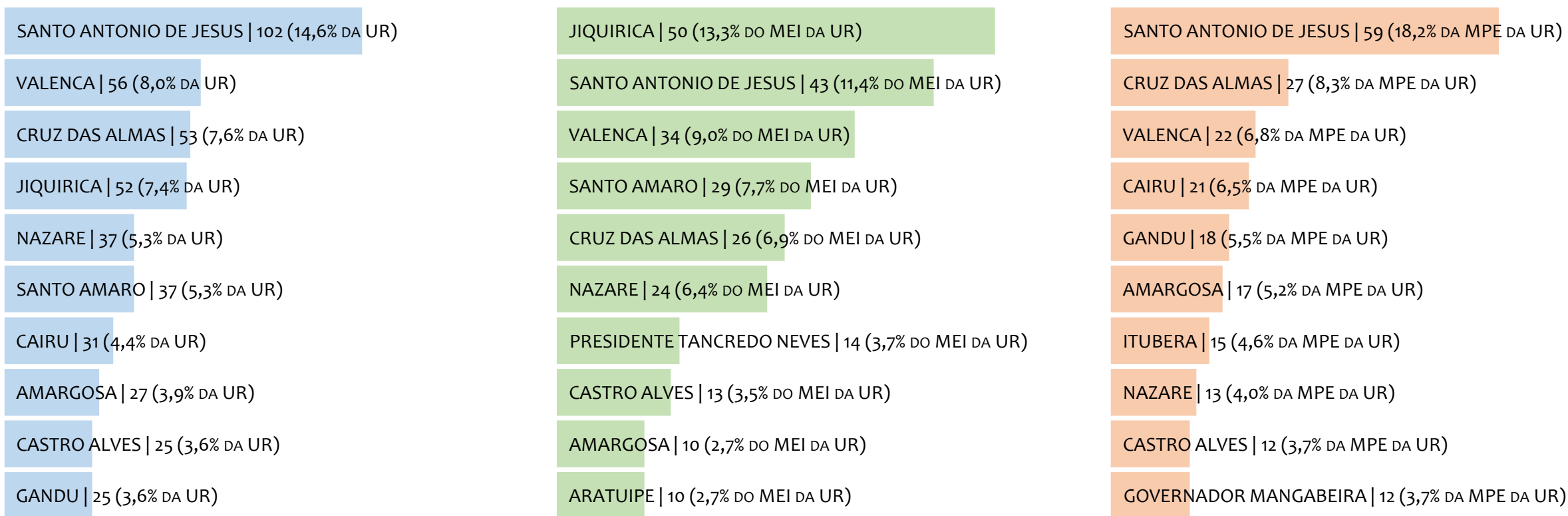
■ TOTAL ■ MEI ■ MPE



Na UR SANTO ANTÔNIO DE JESUS, no acumulado até julho/2021, SANTO ANTONIO DE JESUS é o município com maior número de MEI+MPE com 9.621 empresas, representando 16,9% do total de MEI+MPE da UR. Quanto ao MEI, SANTO ANTONIO DE JESUS é o município com maior quantitativo com 6.694, representando 17,3% do total de MEI da UR e 11,8% do total da UR cadastradas no SIMPLES. Quanto a MPE, SANTO ANTONIO DE JESUS é o município com maior quantitativo com 2.927, representando 16,1% do total de MPE da UR e 5,2% do total da UR cadastradas no SIMPLES.

RANKING POR MUNICÍPIO, UR SANTO ANTÔNIO DE JESUS, SALDO DE JULHO/2021

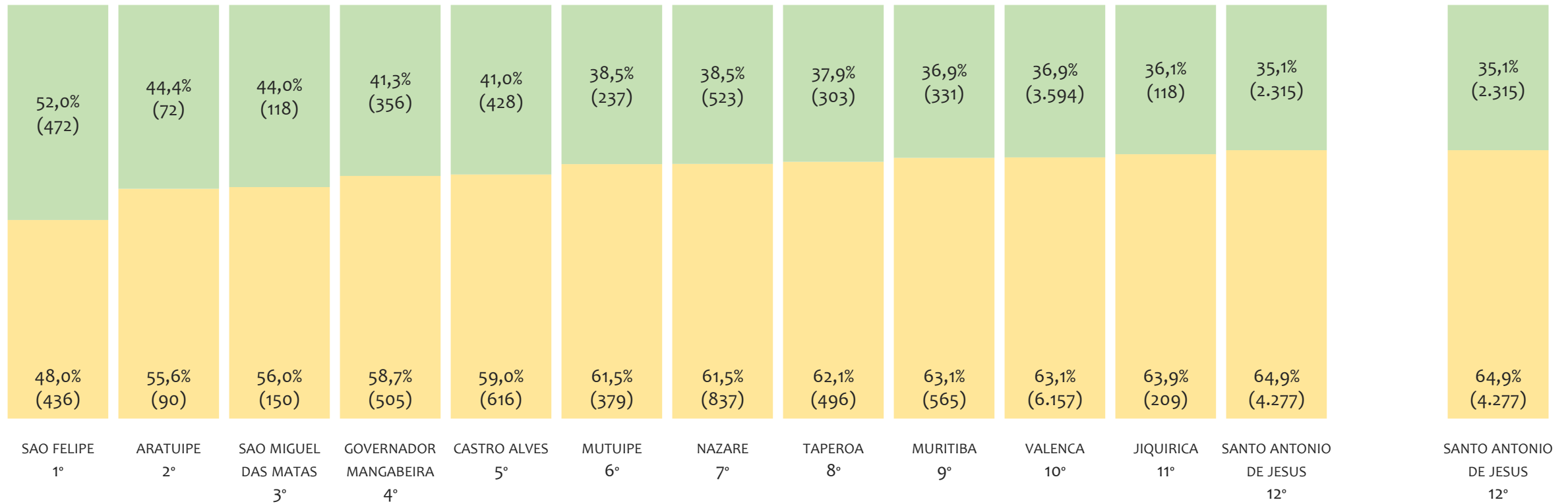
■ TOTAL ■ MEI ■ MPE



Na UR SANTO ANTÔNIO DE JESUS, considerando o SALDO de julho/2021, SANTO ANTONIO DE JESUS é o município com maior SALDO de MEI+MPE com 102 empresas, representando 14,6% do SALDO de MEI+MPE da UR. Quanto ao MEI, JIQUIRICA é o município de maior SALDO com 50, representando 13,3% do SALDO de MEI da UR e 7,1% do SALDO de empresas da UR cadastradas no SIMPLES. Quanto a MPE, SANTO ANTONIO DE JESUS é o município com maior SALDO com 59, representando 18,2% do SALDO de MPE da UR e 8,4% do SALDO de empresas da UR cadastradas no SIMPLES.

RANKING DE ADIMPLÊNCIA E INADIMPLÊNCIA DO MEI, UR SANTO ANTÔNIO DE JESUS, POR MUNICÍPIO, MAIO/2021

■ ADIMPLENTES ■ INADIMPLENTES

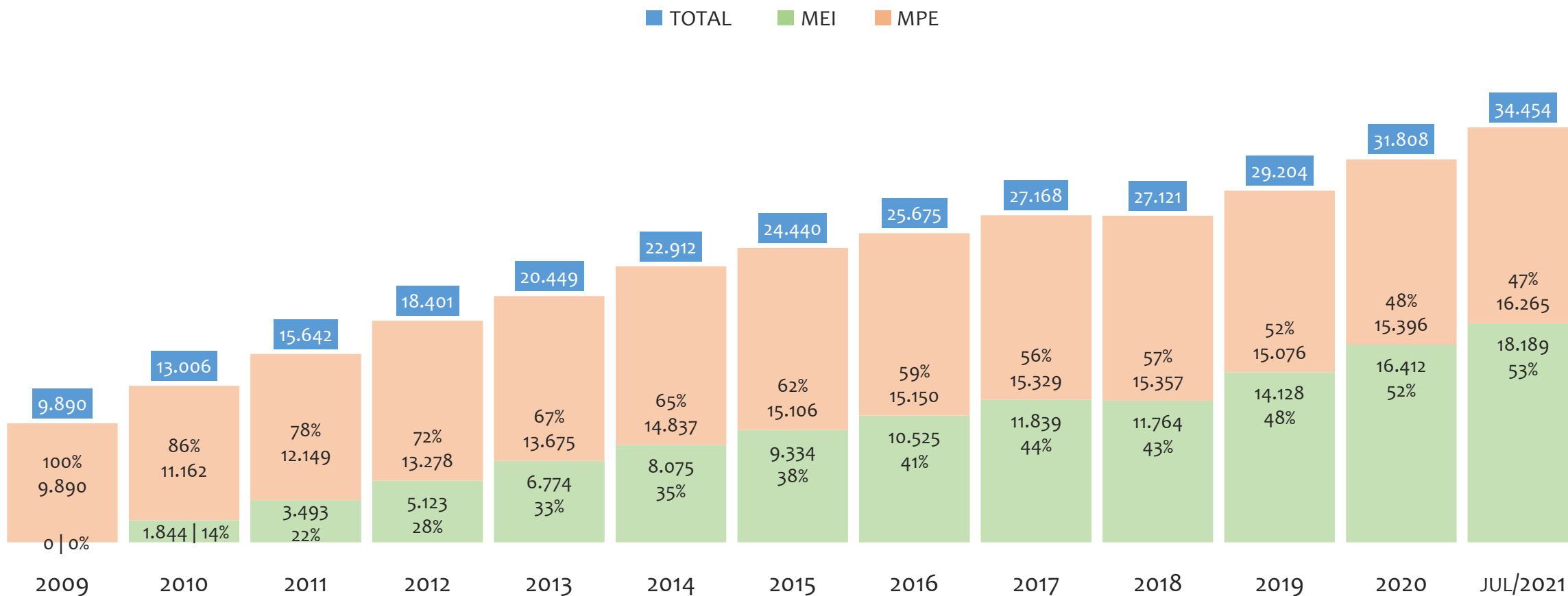


Na UR SANTO ANTÔNIO DE JESUS, considerando o acumulado até maio/2021, o município SAO FELIPE apresenta o maior PERCENTUAL de ADIMPLENTES dentro do mesmo município com 52,0% (472 adimplentes), sendo que este grupo equivale a 3,0% dos ADIMPLENTES da UR SANTO ANTÔNIO DE JESUS.



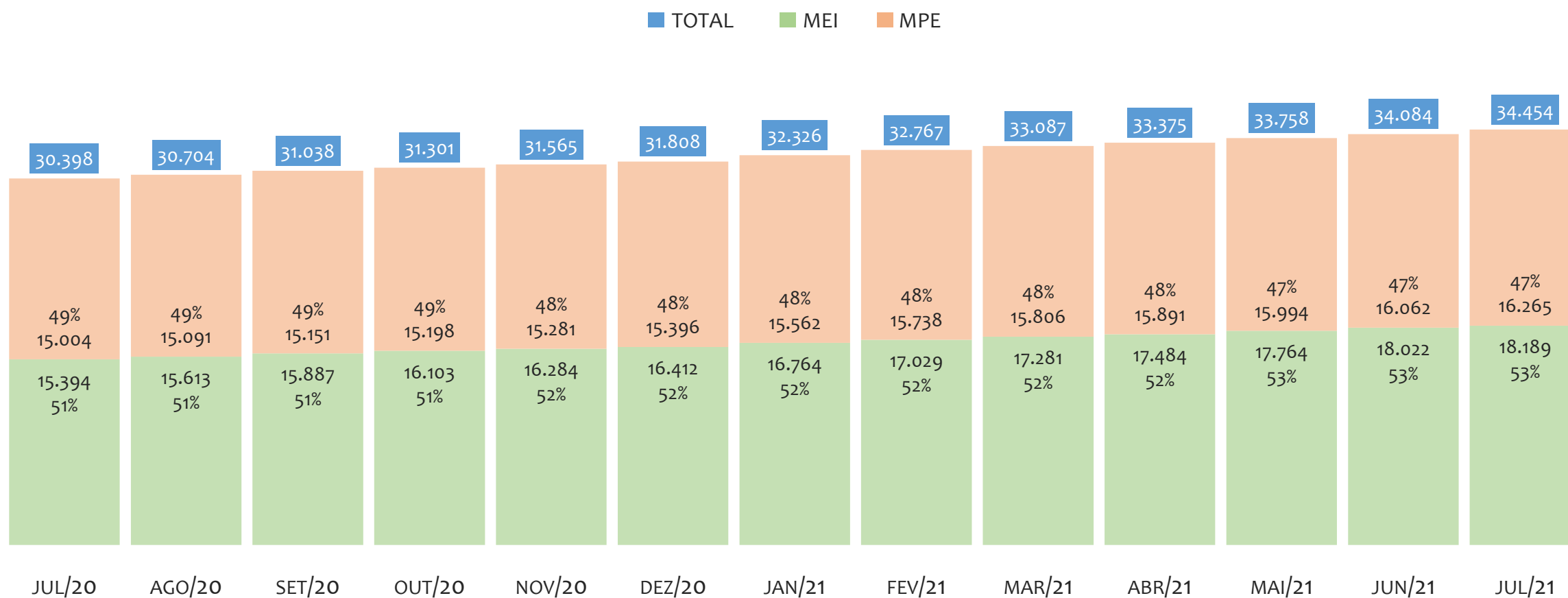
UR IRECÊ

HISTÓRICO ANUAL DO ACUMULADO DE MEI, MPE E TOTAL, UR IRECÊ, 2009 A JULHO/2021



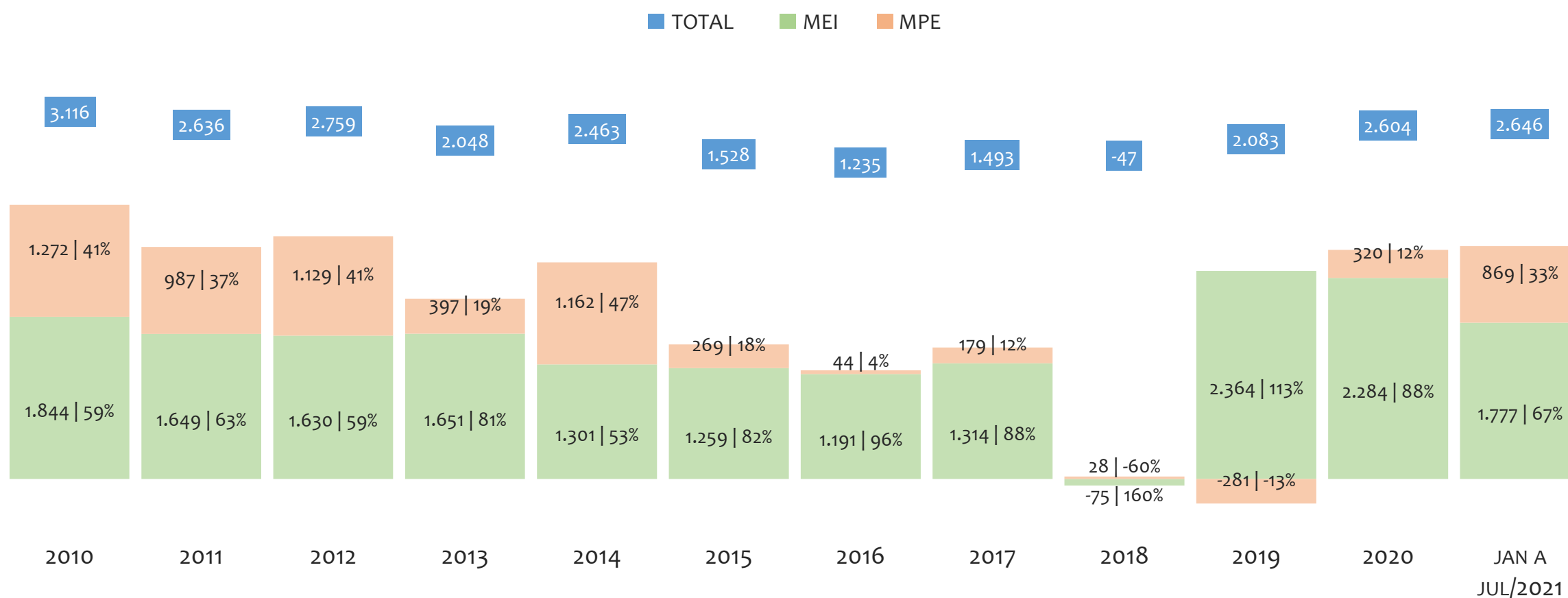
Na UR IRECÊ, de 2009 a julho/2021, o crescimento de microempreendedores individuais (MEI) de 18188900% (0 para 18.189) é superior ao crescimento de micro e pequenas empresas (MPE) de 64% (9.890 para 16.265). No TOTAL (MEI + MPE), o crescimento no mesmo período é de 248% (9.890 para 34.454). A taxa média de crescimento anual composta é de 201% ao ano para MEI, 4% ao ano para MPE e 11% ao ano para MEI + MPE. Ainda neste mesmo período, a participação do MEI cresceu de 0% para 53% do total das empresas cadastradas no SIMPLES NACIONAL.

HISTÓRICO MENSAL DO ACUMULADO DE MEI, MPE E TOTAL, UR IRECÊ, JUL/2020 A JUL/2021



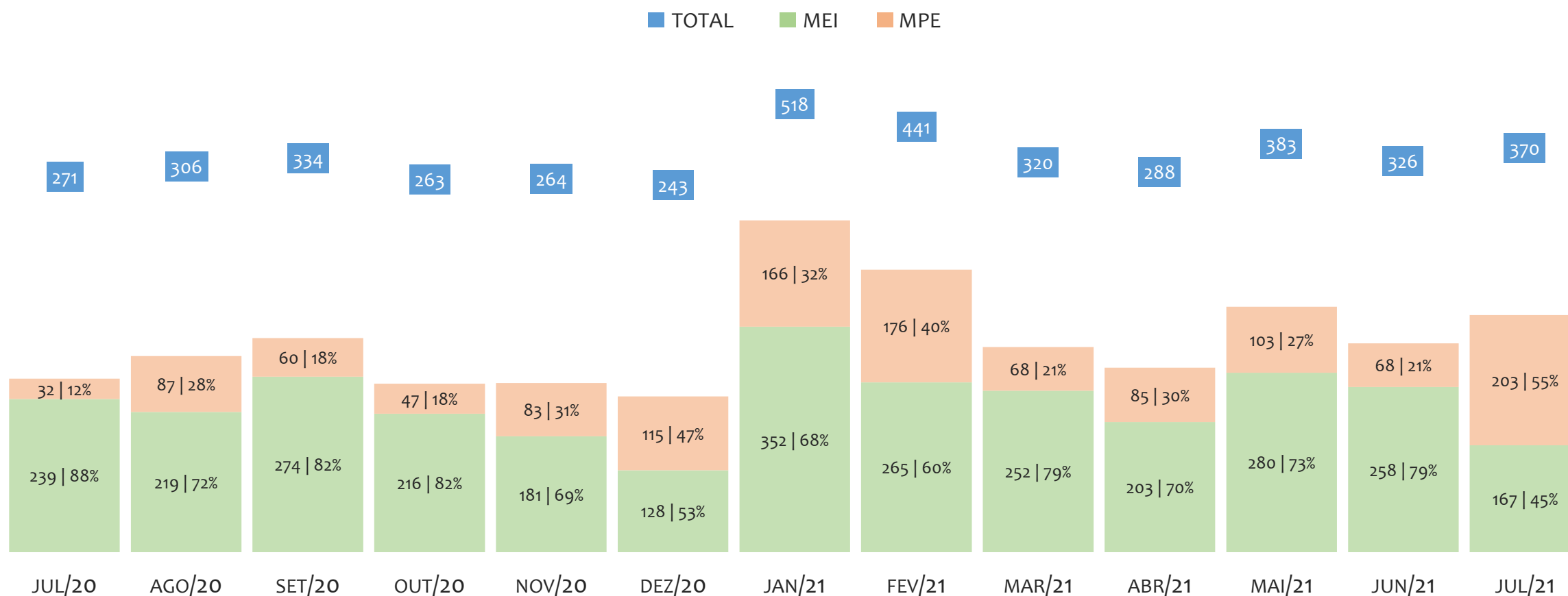
Na UR IRECÊ, de julho/2020 a julho/2021, o crescimento de microempreendedores individuais (MEI) de 18,2% (15.394 para 18.189) é superior ao crescimento de micro e pequenas empresas (MPE) de 8,4% (15.004 para 16.265). No TOTAL (MEI + MPE), o crescimento no mesmo período é de 13,3% (30.398 para 34.454). A taxa média de crescimento mensal composta é de 1,4% ao mês para MEI, 0,7% ao mês para MPE e 1,0% ao mês para MEI + MPE. Ainda neste mesmo período, a participação do MEI cresceu de 51% para 53% do total das empresas cadastradas no SIMPLES NACIONAL.

HISTÓRICO ANUAL DO SALDO DE MEI, MPE E TOTAL, UR IRECÊ, 2010 A JULHO/2021



O SALDO anual é calculado pela diferença entre novos cadastros e cadastros excluídos em cada ano. A queda brusca do SALDO em 2016 e 2018 deve-se ao reprocessamento acumulado dos cadastros de MEI e MPE vinculados ao Simples Nacional com a exclusão dos inativos, inadimplentes etc. Na UR IRECÊ, o maior saldo de MEI ocorre em 2019 (2.364) e o menor em 2018 (-75). O maior saldo de MPE ocorre em 2010 (1.272) e o menor em 2019 (-281). O maior saldo no TOTAL (MPE + MEI) ocorre em 2010 (3.116) e o menor em 2018 (-47).


HISTÓRICO MENSAL DO SALDO DE MEI, MPE E TOTAL, UR IRECÊ, JUL/2020 A JUL/2021



O SALDO mensal é calculado pela diferença entre novos cadastros e cadastros excluídos em cada mês. A queda brusca do SALDO em JANEIRO deve-se ao reprocessamento dos cadastros de MEI e MPE vinculados ao Simples Nacional com a exclusão dos inativos, inadimplentes etc. Na UR IRECÊ, o maior saldo de MEI ocorre em jan/21 (352) e o menor em dez/20 (128). O maior saldo de MPE ocorre em jul/21 (203) e o menor em jul/20 (32). O maior saldo no TOTAL (MPE + MEI) ocorre em jan/21 (518) e o menor em dez/20 (243).

RANKING DE MEI+MPE DOS 5 PRINCIPAIS CNAES, UR IRECÊ, ACUMULADO ATÉ 31/07/2021


■ TOTAL ■ MEI ■ MPE



Na UR IRECÊ, considerando o acumulado até 31/07/2021, o CNAE com maior número de MEI+MPE é Comércio Varejista De Mercadorias Em Geral, Com Predominância De Produtos Alimentícios - Minimercados, Mercearias E Armazéns, com 4.183, representando 12,4% do TOTAL de MEI+MPE. Desse montante, 44,3% são MEI (1.854) e 55,7% são MPE (2.329).

RANKING DE MEI DOS 5 PRINCIPAIS CNAES, UR IRECÊ, ACUMULADO ATÉ 31/07/2021


■ TOTAL ■ MEI ■ MPE



Na UR IRECÊ, considerando o acumulado até 31/07/2021, o CNAE com maior número de MEI é Comércio Varejista De Mercadorias Em Geral, Com Predominância De Produtos Alimentícios - Minimercados, Mercearias E Armazéns, com 1.854, representando 44,3% do total dentro do segmento e 10,5% do TOTAL de MEI.

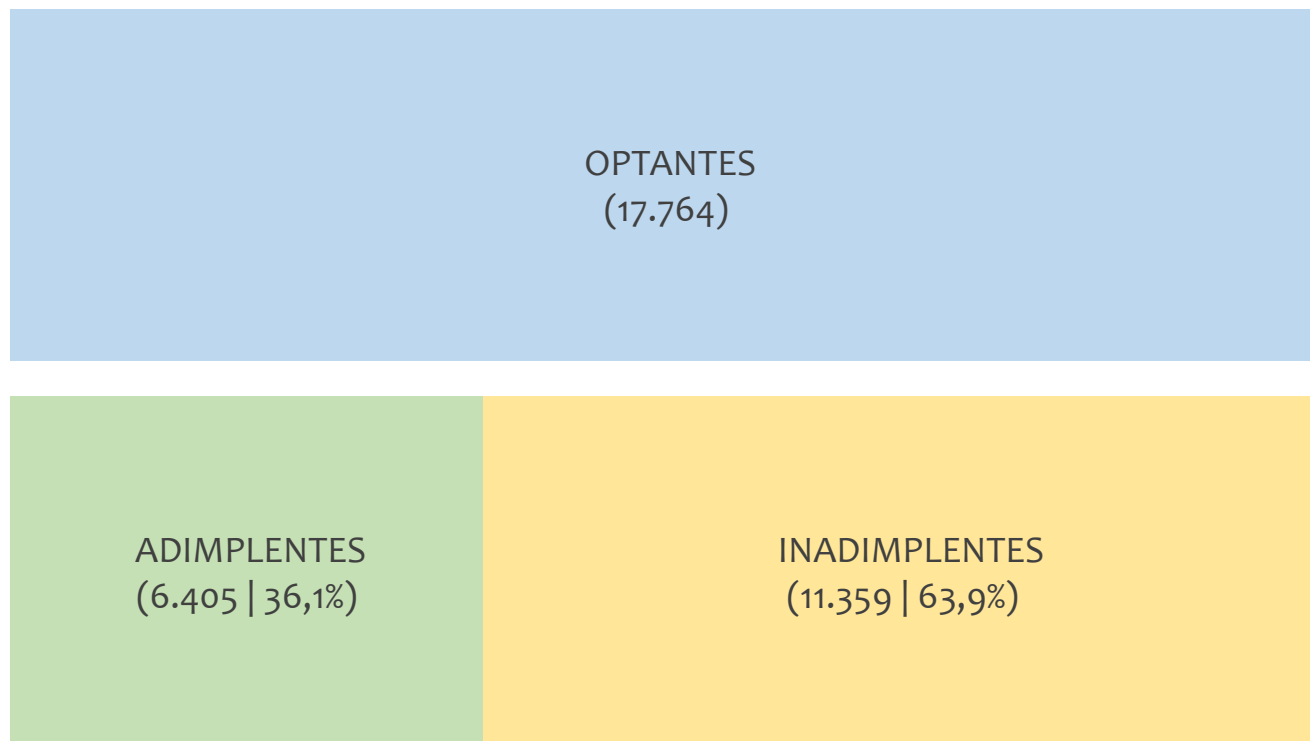
RANKING DE MPE DOS 5 PRINCIPAIS CNAES, UR IRECÊ, ACUMULADO ATÉ 31/07/2021

■ TOTAL ■ MEI ■ MPE



Na UR IRECÊ, considerando o acumulado até 31/07/2021, o CNAE com maior número de MPE é Comércio Varejista De Mercadorias Em Geral, Com Predominância De Produtos Alimentícios - Minimercados, Mercarias E Armazéns, com 2.329, representando 55,7% do total dentro do segmento e 14,5% do TOTAL de MPE.

PERCENTUAL DE ADIMPLÊNCIA E INADIMPLÊNCIA DO MEI, UR IRECÊ, MAIO/2021



No caso do MEI estar inadimplente com os pagamentos (DAS), qual é o prejuízo ou penalidade que o MEI terá junto ao INSS/Previdência Social?

Primeiro, não terá esse tempo inadimplente contado para nenhum benefício da previdência social.

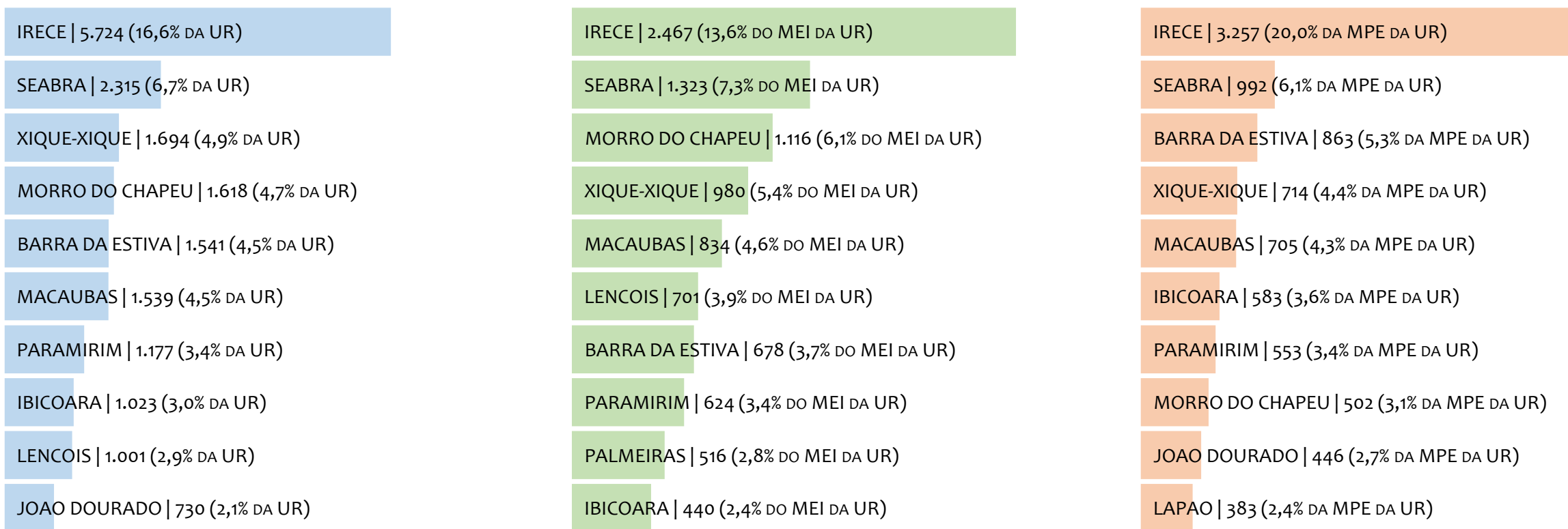
Segundo, caso necessite de algum benefício não programado, como auxílio doença, pensão por morte ou salário maternidade, por exemplo, poderá não ter direito a esses.

Além disso, quando for recolher as contribuições atrasadas, terá que calcular os valores acrescidos de multa e juros.

Na UR IRECÊ, considerando o acumulado até maio/2021, o percentual de MEI ADIMPLENTES é de 36,1% (6.405).

RANKING POR MUNICÍPIO, UR IRECÊ, ACUMULADO ATÉ JULHO/2021


■ TOTAL ■ MEI ■ MPE



Na UR IRECÊ, no acumulado até julho/2021, IRECE é o município com maior número de MEI+MPE com 5.724 empresas, representando 16,6% do total de MEI+MPE da UR. Quanto ao MEI, IRECE é o município com maior quantitativo com 2.467, representando 13,6% do total de MEI da UR e 7,2% do total da UR cadastradas no SIMPLES. Quanto a MPE, IRECE é o município com maior quantitativo com 3.257, representando 20,0% do total de MPE da UR e 9,5% do total da UR cadastradas no SIMPLES.

RANKING POR MUNICÍPIO, UR IRECÊ, SALDO DE JULHO/2021

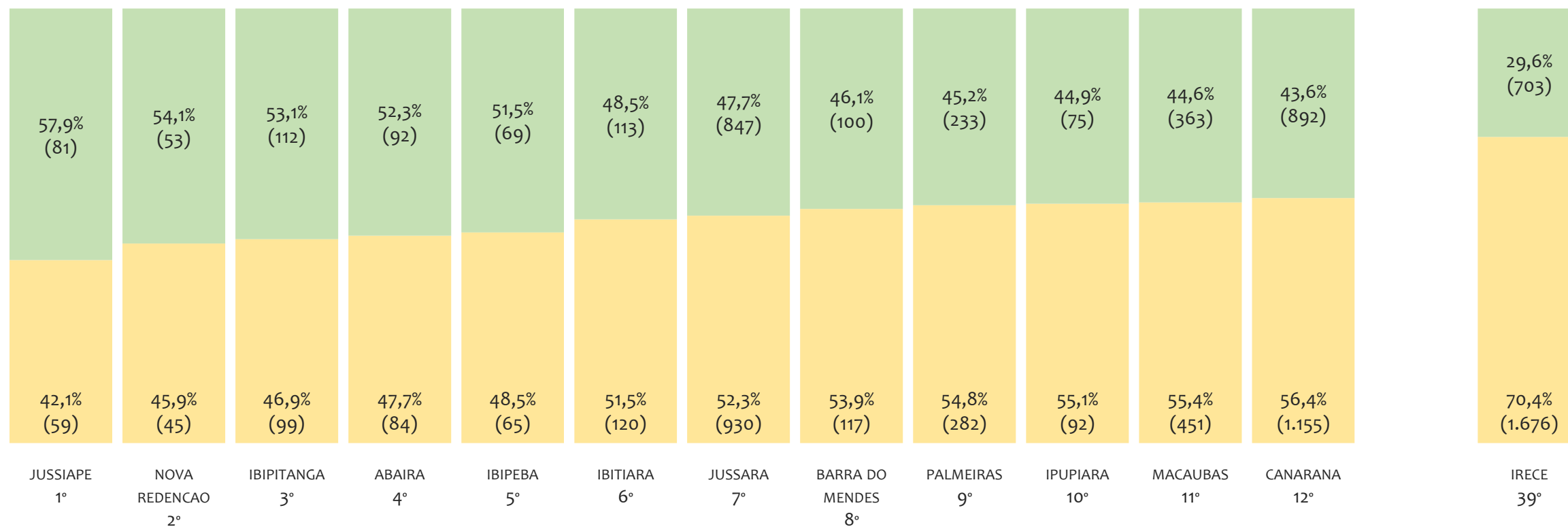
■ TOTAL ■ MEI ■ MPE



Na UR IRECÊ, considerando o SALDO de julho/2021, IRECE é o município com maior SALDO de MEI+MPE com 64 empresas, representando 17,3% do SALDO de MEI+MPE da UR. Quanto ao MEI, SEABRA é o município de maior SALDO com 33, representando 19,8% do SALDO de MEI da UR e 8,9% do SALDO de empresas da UR cadastradas no SIMPLES. Quanto a MPE, IRECE é o município com maior SALDO com 36, representando 17,7% do SALDO de MPE da UR e 9,7% do SALDO de empresas da UR cadastradas no SIMPLES.

RANKING DE ADIMPLÊNCIA E INADIMPLÊNCIA DO MEI, UR IRECÊ, POR MUNICÍPIO, MAIO/2021

■ ADIMPLENTES ■ INADIMPLENTES

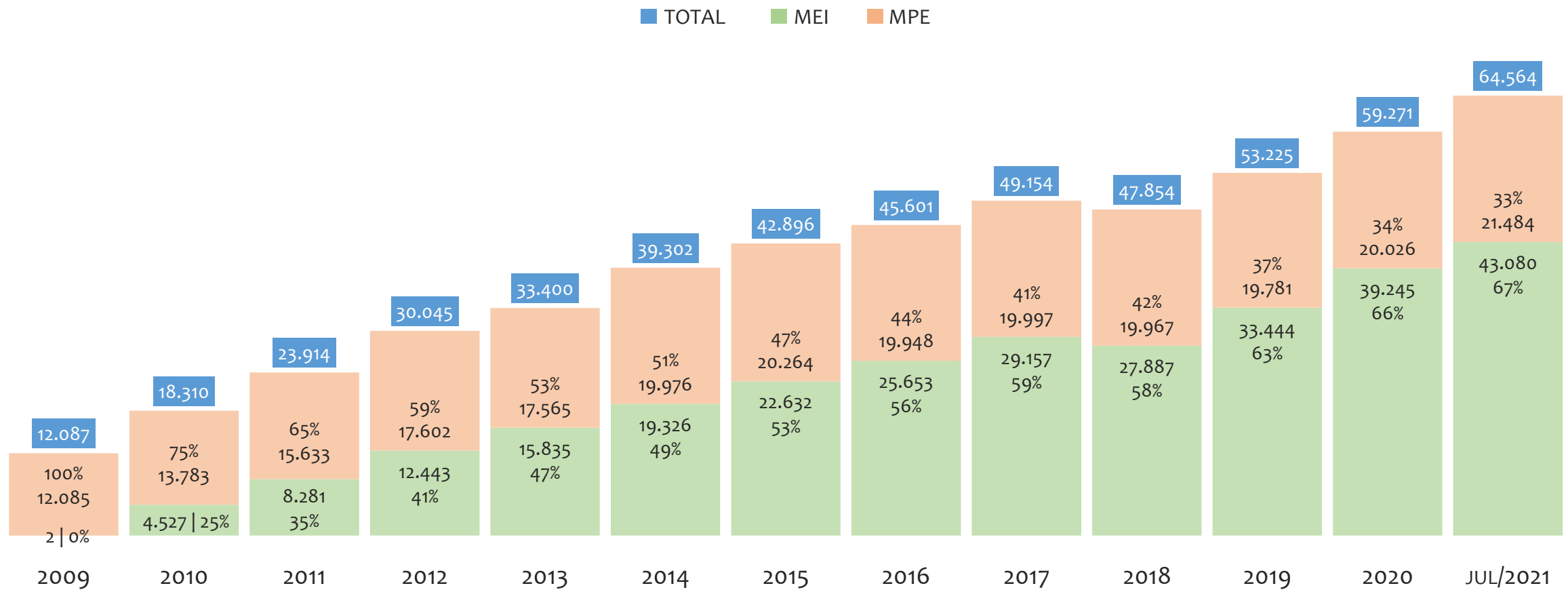


Na UR IRECÊ, considerando o acumulado até maio/2021, o município JUSSIAPE apresenta o maior PERCENTUAL de ADIMPLENTES dentro do mesmo município com 57,9% (81 adimplentes), sendo que este grupo equivale a 0,7% dos ADIMPLENTES da UR IRECÊ.



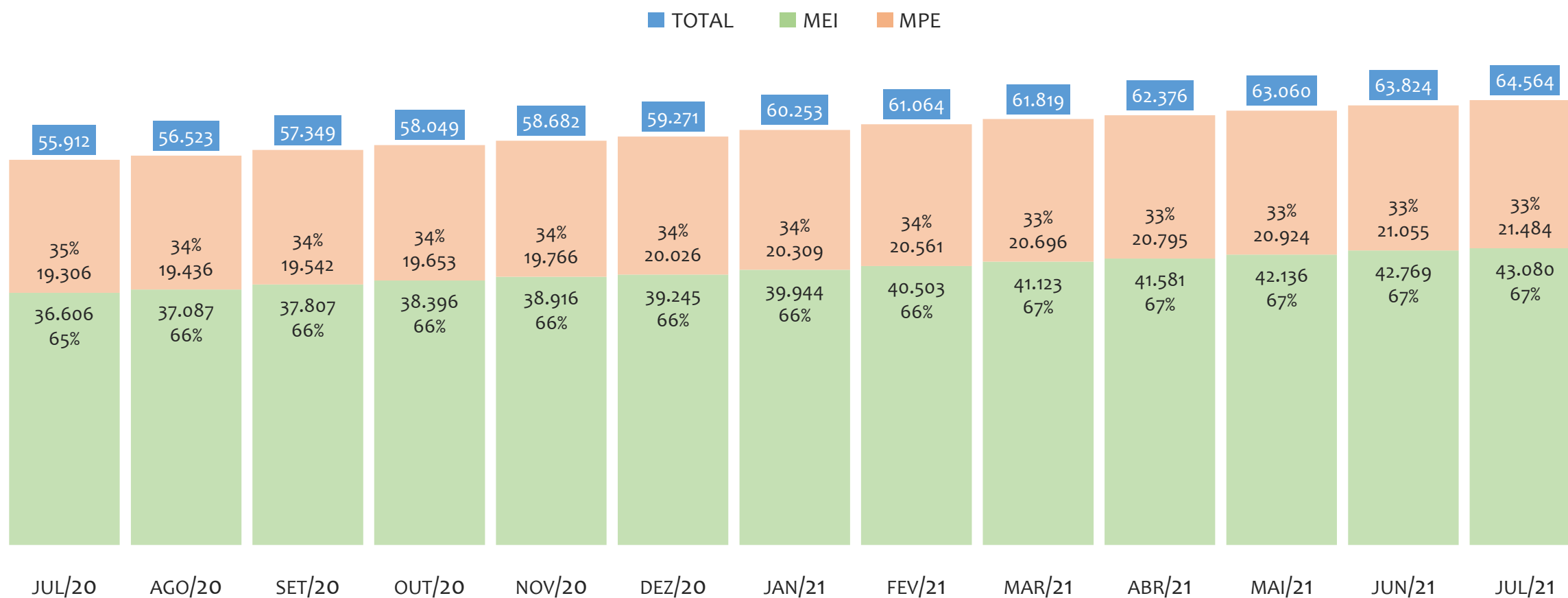
UR TEIXEIRA DE FREITAS

HISTÓRICO ANUAL DO ACUMULADO DE MEI, MPE E TOTAL, UR TEIXEIRA DE FREITAS, 2009 A JULHO/2021



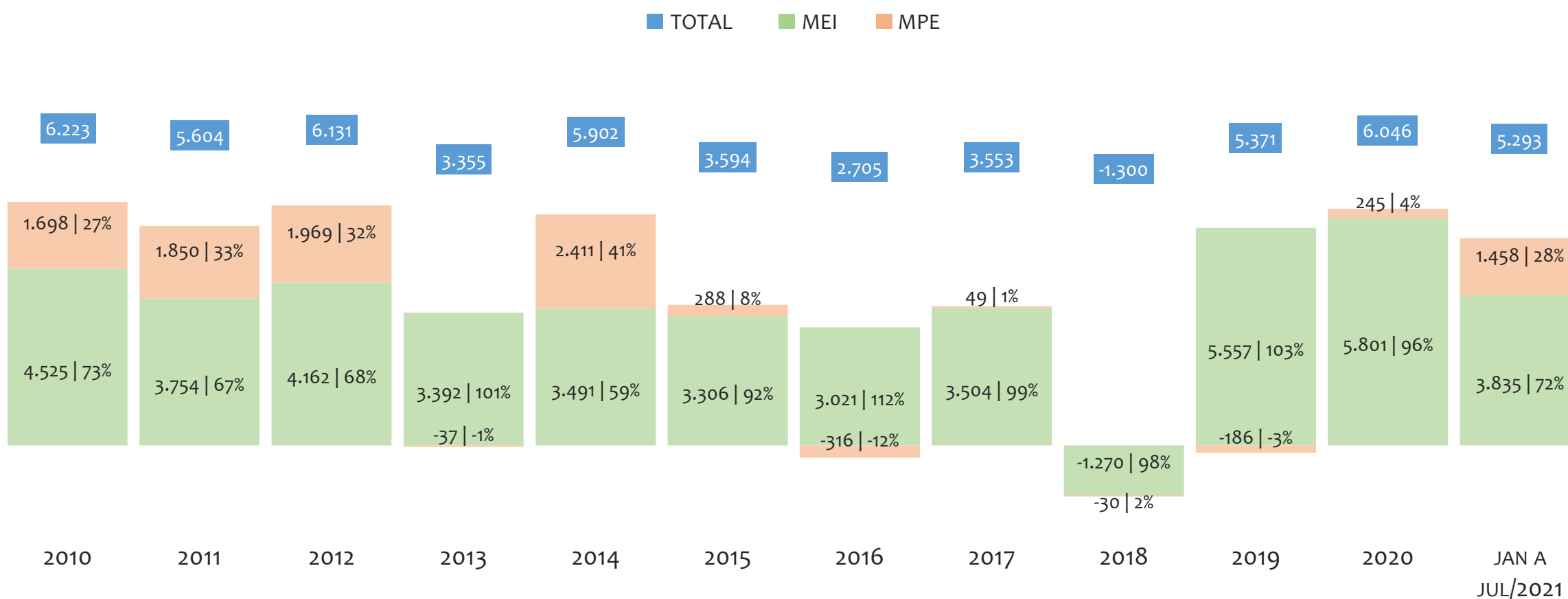
Na UR TEIXEIRA DE FREITAS, de 2009 a julho/2021, o crescimento de microempreendedores individuais (MEI) de 2153900% (2 para 43.080) é superior ao crescimento de micro e pequenas empresas (MPE) de 78% (12.085 para 21.484). No TOTAL (MEI + MPE), o crescimento no mesmo período é de 434% (12.087 para 64.564). A taxa média de crescimento anual composta é de 130% ao ano para MEI, 5% ao ano para MPE e 15% ao ano para MEI + MPE. Ainda neste mesmo período, a participação do MEI cresceu de 0% para 67% do total das empresas cadastradas no SIMPLES NACIONAL.

HISTÓRICO MENSAL DO ACUMULADO DE MEI, MPE E TOTAL, UR TEIXEIRA DE FREITAS, JUL/2020 A JUL/2021



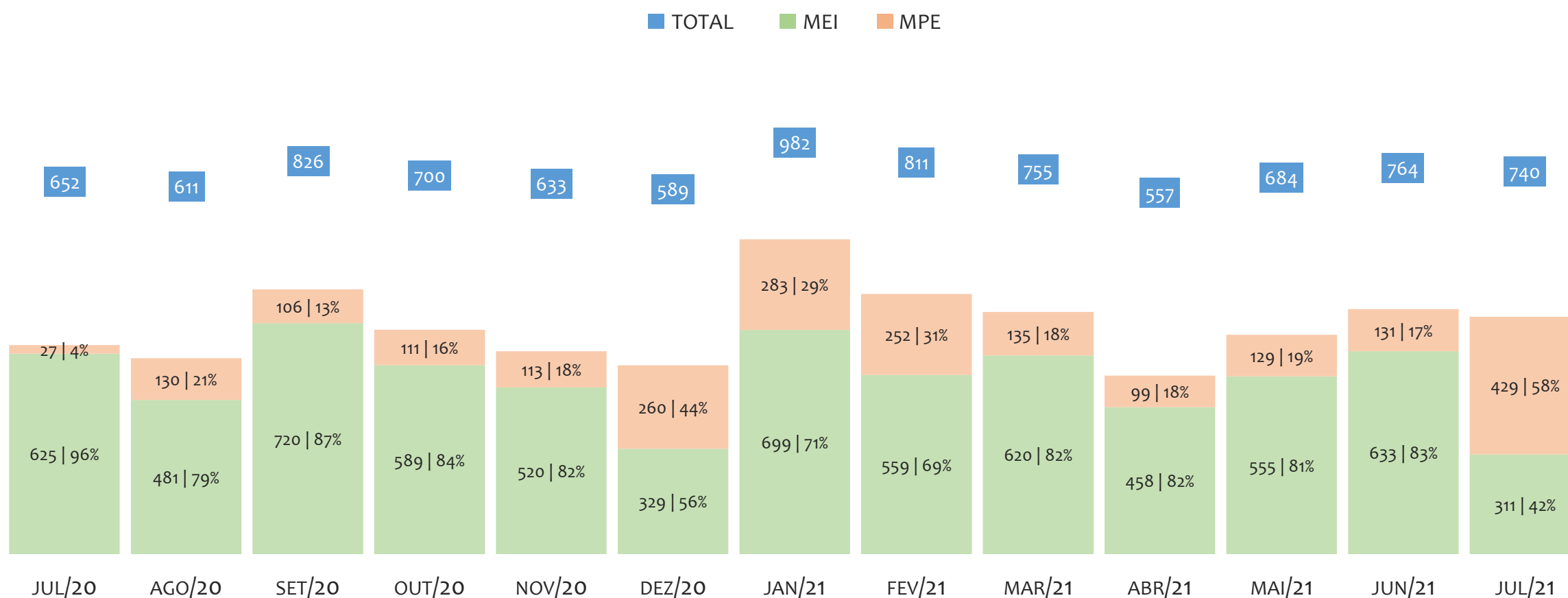
Na UR TEIXEIRA DE FREITAS, de julho/2020 a julho/2021, o crescimento de microempreendedores individuais (MEI) de 17,7% (36.606 para 43.080) é superior ao crescimento de micro e pequenas empresas (MPE) de 11,3% (19.306 para 21.484). No TOTAL (MEI + MPE), o crescimento no mesmo período é de 15,5% (55.912 para 64.564). A taxa média de crescimento mensal composta é de 1,4% ao mês para MEI, 0,9% ao mês para MPE e 1,2% ao mês para MEI + MPE. Ainda neste mesmo período, a participação do MEI cresceu de 65% para 67% do total das empresas cadastradas no SIMPLES NACIONAL.

HISTÓRICO ANUAL DO SALDO DE MEI, MPE E TOTAL, UR TEIXEIRA DE FREITAS, 2010 A JULHO/2021



O SALDO anual é calculado pela diferença entre novos cadastros e cadastros excluídos em cada ano. A queda brusca do SALDO em 2016 e 2018 deve-se ao reprocessamento acumulado dos cadastros de MEI e MPE vinculados ao Simples Nacional com a exclusão dos inativos, inadimplentes etc. Na UR TEIXEIRA DE FREITAS, o maior saldo de MEI ocorre em 2020 (5.801) e o menor em 2018 (-1.270). O maior saldo de MPE ocorre em 2014 (2.411) e o menor em 2016 (-316). O maior saldo no TOTAL (MPE + MEI) ocorre em 2010 (6.223) e o menor em 2018 (-1.300).

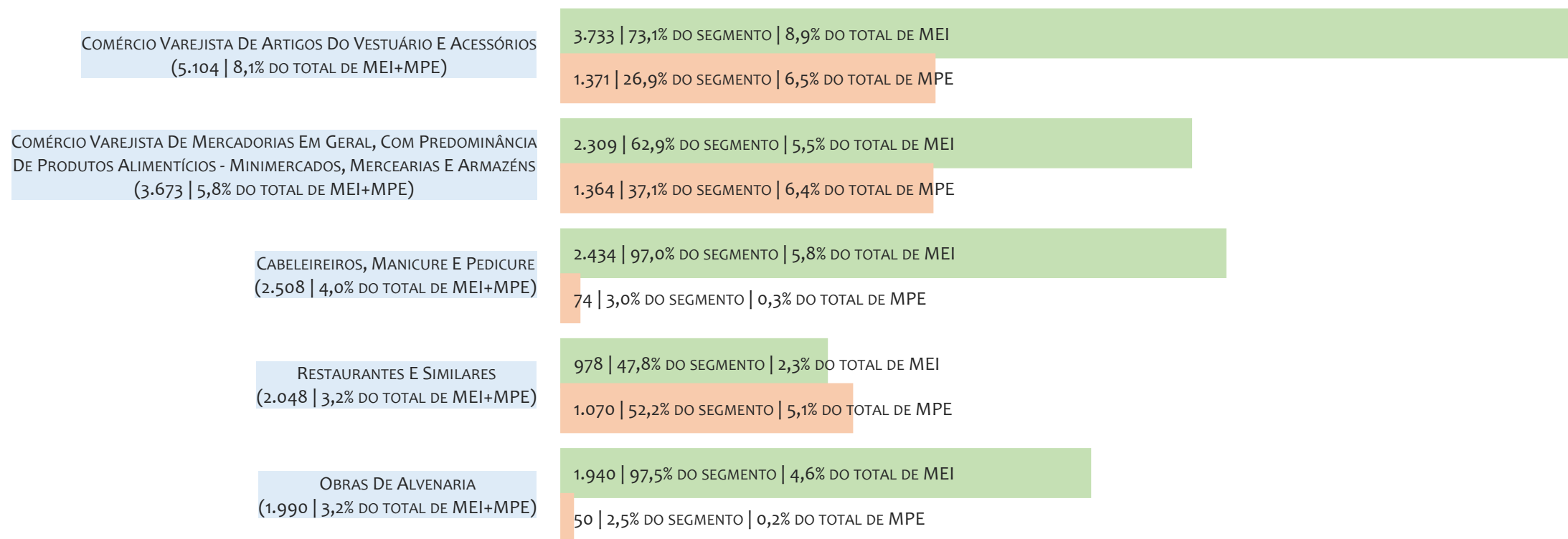
HISTÓRICO MENSAL DO SALDO DE MEI, MPE E TOTAL, UR TEIXEIRA DE FREITAS, JUL/2020 A JUL/2021



O SALDO mensal é calculado pela diferença entre novos cadastros e cadastros excluídos em cada mês. A queda brusca do SALDO em JANEIRO deve-se ao reprocessamento dos cadastros de MEI e MPE vinculados ao Simples Nacional com a exclusão dos inativos, inadimplentes etc. Na UR TEIXEIRA DE FREITAS, o maior saldo de MEI ocorre em set/20 (720) e o menor em jul/21 (311). O maior saldo de MPE ocorre em jul/21 (429) e o menor em jul/20 (27). O maior saldo no TOTAL (MPE + MEI) ocorre em jan/21 (982) e o menor em abr/21 (557).

RANKING DE MEI+MPE DOS 5 PRINCIPAIS CNAES, UR TEIXEIRA DE FREITAS, ACUMULADO ATÉ 31/07/2021

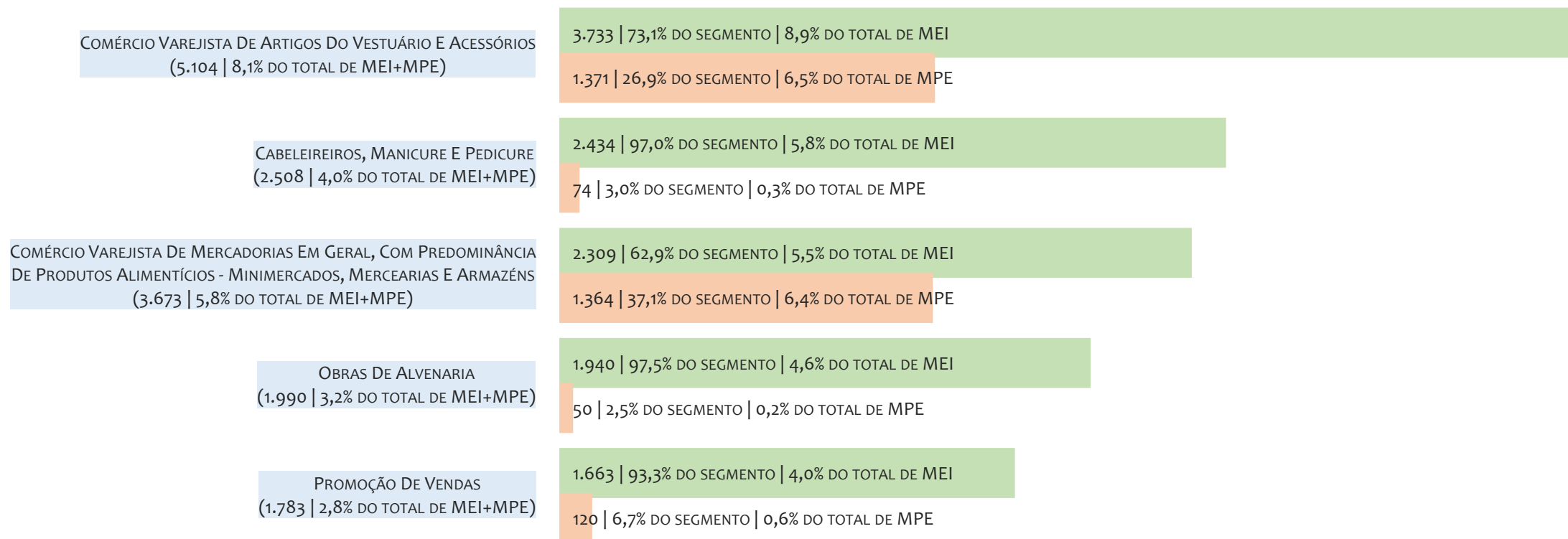
■ TOTAL ■ MEI ■ MPE



Na UR TEIXEIRA DE FREITAS, considerando o acumulado até 31/07/2021, o CNAE com maior número de MEI+MPE é Comércio Varejista De Artigos Do Vestuário E Acessórios, com 5.104, representando 8,1% do TOTAL de MEI+MPE. Desse montante, 73,1% são MEI (3.733) e 26,9% são MPE (1.371).

RANKING DE MEI DOS 5 PRINCIPAIS CNAES, UR TEIXEIRA DE FREITAS, ACUMULADO ATÉ 31/07/2021

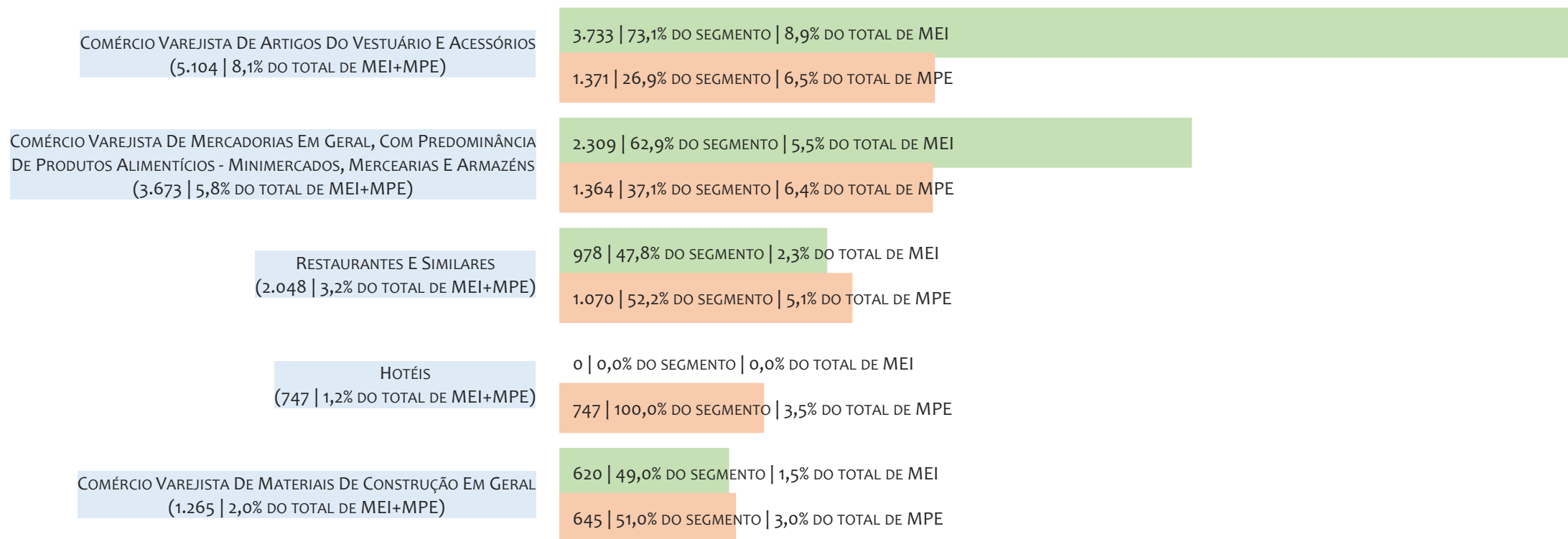
■ TOTAL ■ MEI ■ MPE



Na UR TEIXEIRA DE FREITAS, considerando o acumulado até 31/07/2021, o CNAE com maior número de MEI é Comércio Varejista De Artigos Do Vestuário E Acessórios, com 3.733, representando 73,1% do total dentro do segmento e 8,9% do TOTAL de MEI.


RANKING DE MPE DOS 5 PRINCIPAIS CNAES, UR TEIXEIRA DE FREITAS, ACUMULADO ATÉ 31/07/2021

■ TOTAL ■ MEI ■ MPE



Na UR TEIXEIRA DE FREITAS, considerando o acumulado até 31/07/2021, o CNAE com maior número de MPE é Comércio Varejista De Artigos Do Vestuário E Acessórios, com 1.371, representando 26,9% do total dentro do segmento e 6,5% do TOTAL de MPE.

PERCENTUAL DE ADIMPLÊNCIA E INADIMPLÊNCIA DO MEI, UR TEIXEIRA DE FREITAS, MAIO/2021



No caso do MEI estar inadimplente com os pagamentos (DAS), qual é o prejuízo ou penalidade que o MEI terá junto ao INSS/Previdência Social?


Primeiro, não terá esse tempo inadimplente contado para nenhum benefício da previdência social.

Segundo, caso necessite de algum benefício não programado, como auxílio doença, pensão por morte ou salário maternidade, por exemplo, poderá não ter direito a esses.

Além disso, quando for recolher as contribuições atrasadas, terá que calcular os valores acrescidos de multa e juros.

Na UR TEIXEIRA DE FREITAS, considerando o acumulado até maio/2021, o percentual de MEI ADIMPLENTES é de 29,4% (12.400).

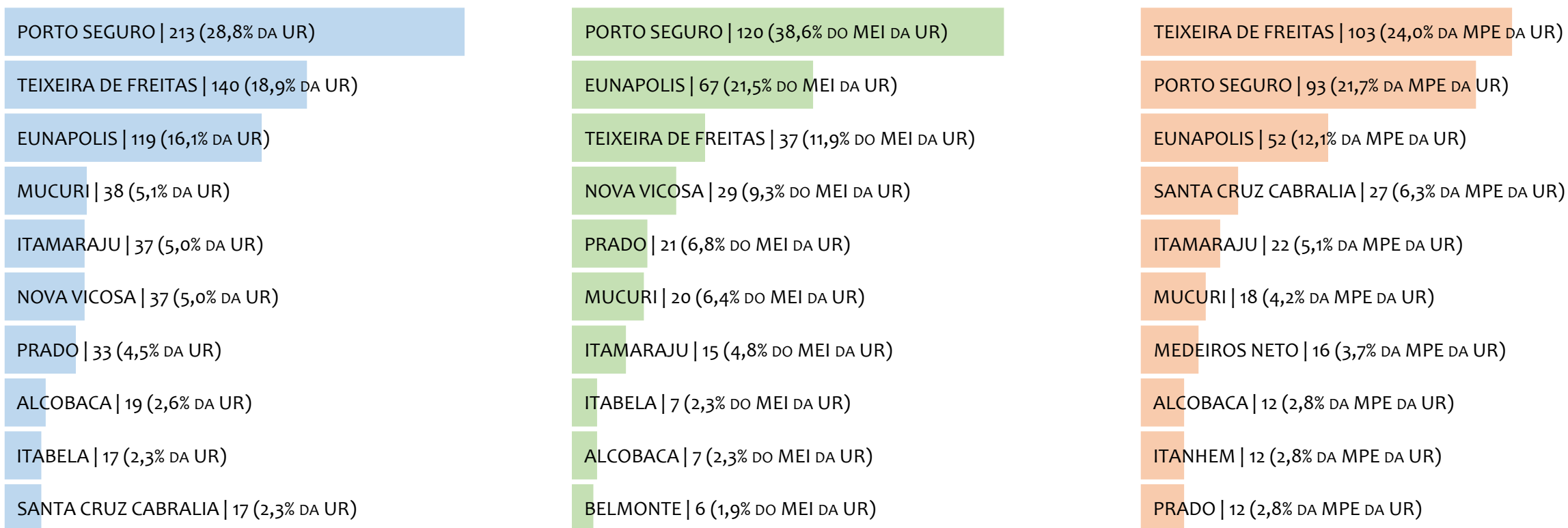
RANKING POR MUNICÍPIO, UR TEIXEIRA DE FREITAS, ACUMULADO ATÉ JULHO/2021



Na UR TEIXEIRA DE FREITAS, no acumulado até julho/2021, PORTO SEGURO é o município com maior número de MEI+MPE com 16.649 empresas, representando 25,8% do total de MEI+MPE da UR. Quanto ao MEI, TEIXEIRA DE FREITAS é o município com maior quantitativo com 10.635, representando 24,7% do total de MEI da UR e 16,5% do total da UR cadastradas no SIMPLES. Quanto a MPE, PORTO SEGURO é o município com maior quantitativo com 6.293, representando 29,3% do total de MPE da UR e 9,7% do total da UR cadastradas no SIMPLES.

RANKING POR MUNICÍPIO, UR TEIXEIRA DE FREITAS, SALDO DE JULHO/2021

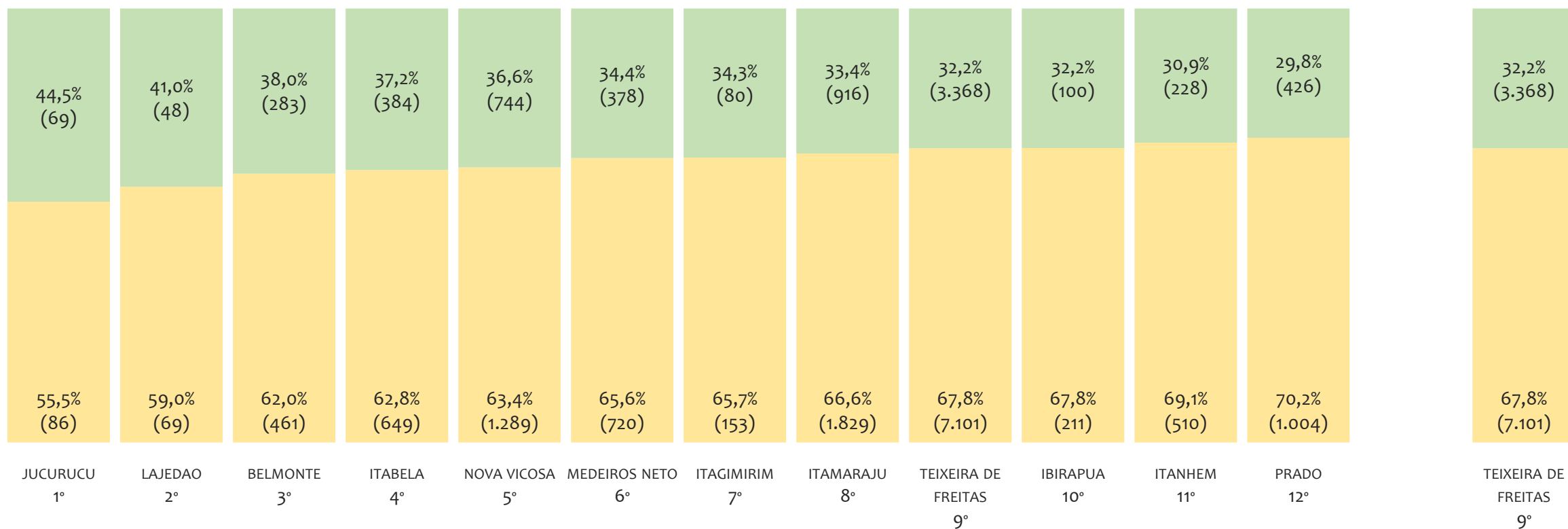
■ TOTAL ■ MEI ■ MPE



Na UR TEIXEIRA DE FREITAS, considerando o SALDO de julho/2021, PORTO SEGURO é o município com maior SALDO de MEI+MPE com 213 empresas, representando 28,8% do SALDO de MEI+MPE da UR. Quanto ao MEI, PORTO SEGURO é o município de maior SALDO com 120, representando 38,6% do SALDO de MEI da UR e 16,2% do SALDO de empresas da UR cadastradas no SIMPLES. Quanto a MPE, TEIXEIRA DE FREITAS é o município com maior SALDO com 103, representando 24,0% do SALDO de MPE da UR e 13,9% do SALDO de empresas da UR cadastradas no SIMPLES.

RANKING DE ADIMPLÊNCIA E INADIMPLÊNCIA DO MEI, UR TEIXEIRA DE FREITAS, POR MUNICÍPIO, MAIO/2021

■ ADIMPLENTES ■ INADIMPLENTES

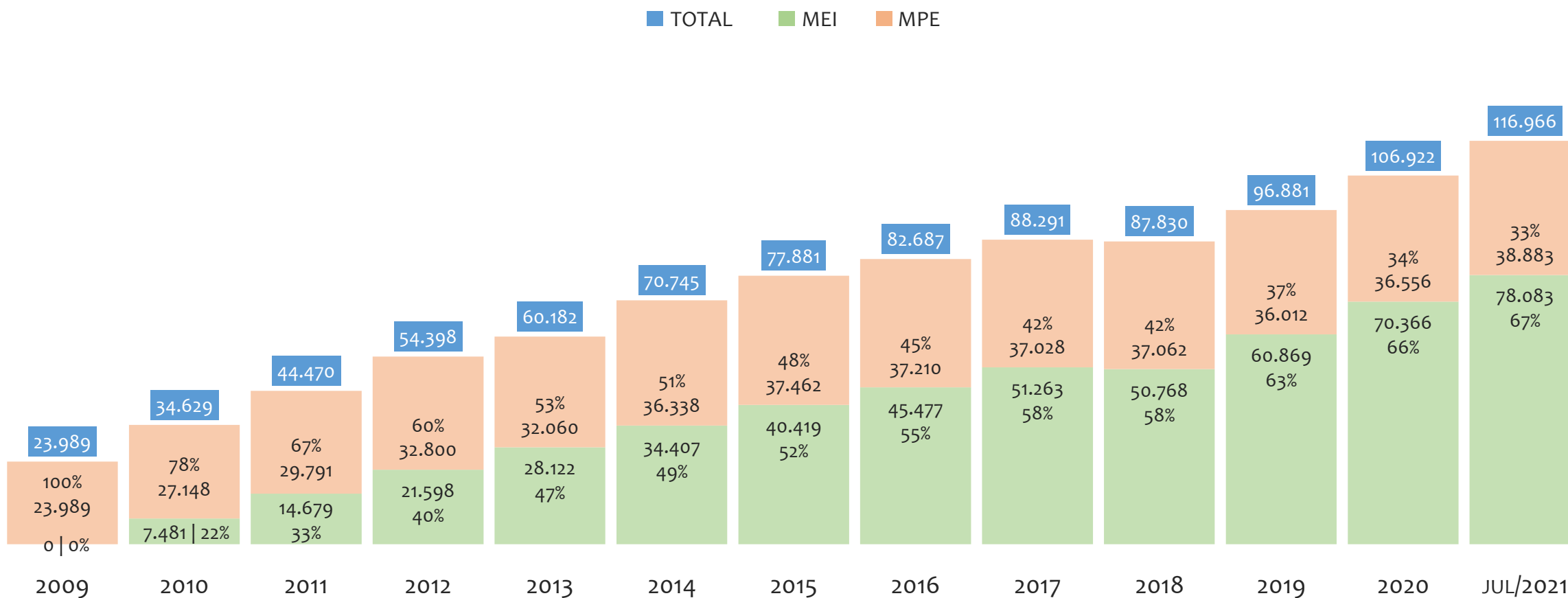


Na UR TEIXEIRA DE FREITAS, considerando o acumulado até maio/2021, o município JUCURUCU apresenta o maior PERCENTUAL de ADIMPLENTES dentro do mesmo município com 44,5% (69 adimplentes), sendo que este grupo equivale a 0,6% dos ADIMPLENTES da UR TEIXEIRA DE FREITAS.



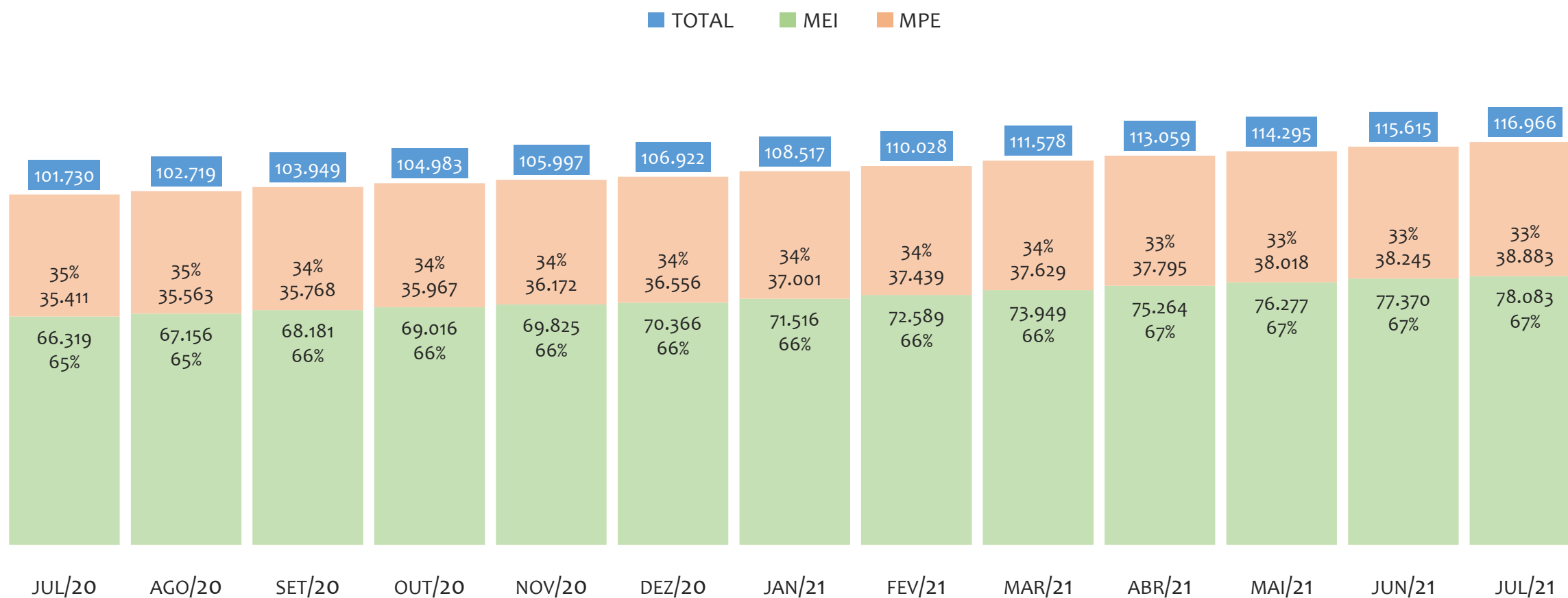
UR VITÓRIA DA CONQUISTA

HISTÓRICO ANUAL DO ACUMULADO DE MEI, MPE E TOTAL, UR VITÓRIA DA CONQUISTA, 2009 A JULHO/2021



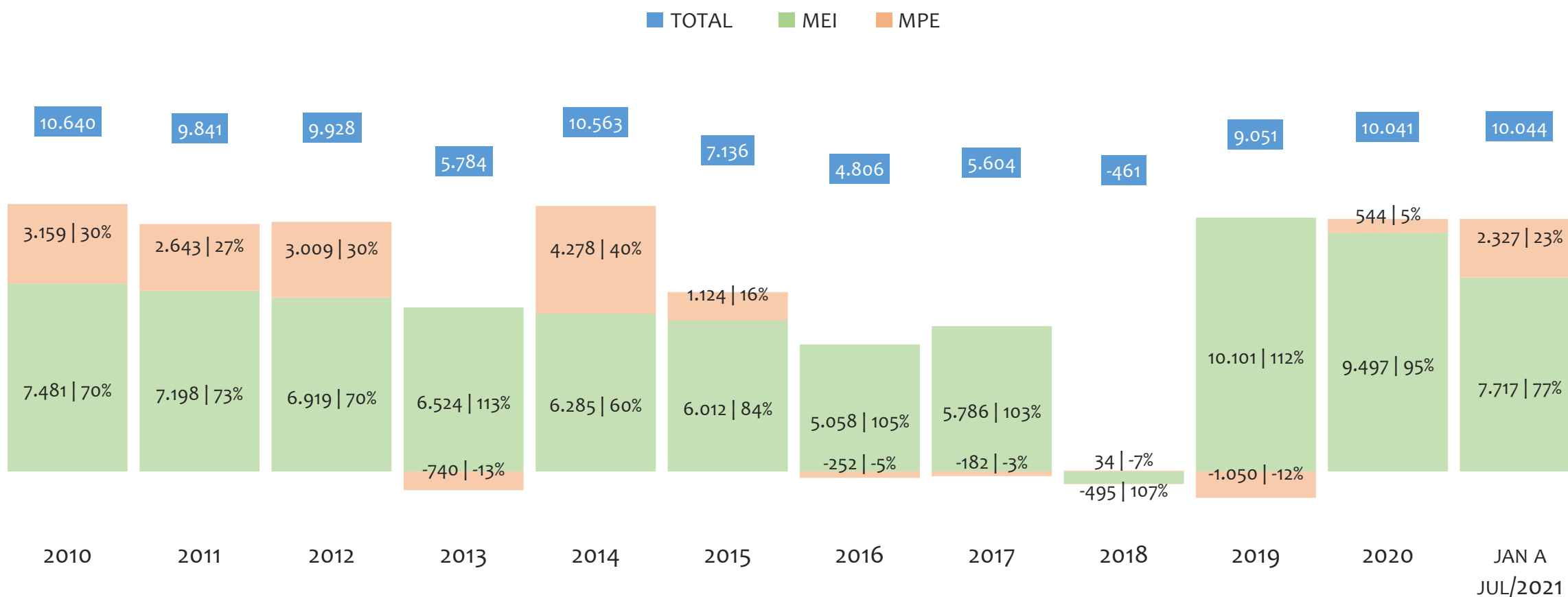
Na UR VITÓRIA DA CONQUISTA, de 2009 a julho/2021, o crescimento de microempreendedores individuais (MEI) de 78082900% (0 para 78.083) é superior ao crescimento de micro e pequenas empresas (MPE) de 62% (23.989 para 38.883). No TOTAL (MEI + MPE), o crescimento no mesmo período é de 388% (23.989 para 116.966). A taxa média de crescimento anual composta é de 243% ao ano para MEI, 4% ao ano para MPE e 14% ao ano para MEI + MPE. Ainda neste mesmo período, a participação do MEI cresceu de 0% para 67% do total das empresas cadastradas no SIMPLES NACIONAL.

HISTÓRICO MENSAL DO ACUMULADO DE MEI, MPE E TOTAL, UR VITÓRIA DA CONQUISTA, JUL/2020 A JUL/2021



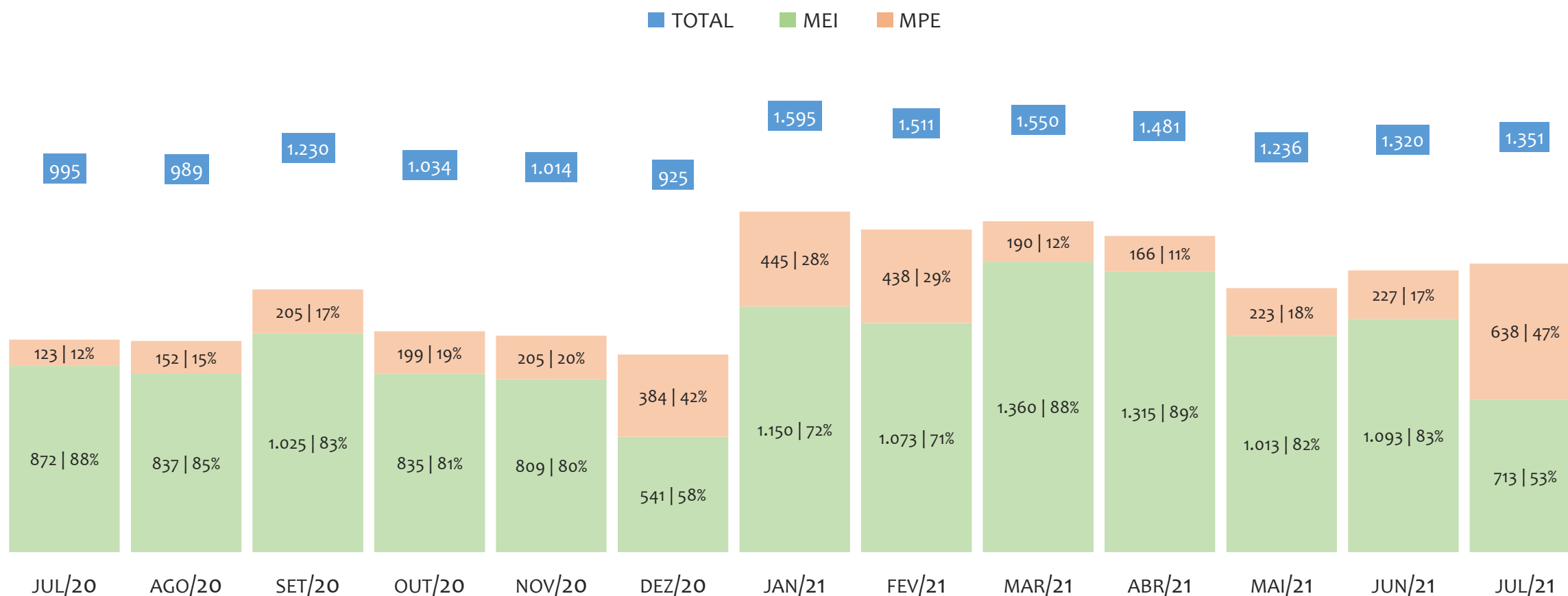
Na UR VITÓRIA DA CONQUISTA, de julho/2020 a julho/2021, o crescimento de microempreendedores individuais (MEI) de 17,7% (66.319 para 78.083) é superior ao crescimento de micro e pequenas empresas (MPE) de 9,8% (35.411 para 38.883). No TOTAL (MEI + MPE), o crescimento no mesmo período é de 15,0% (101.730 para 116.966). A taxa média de crescimento mensal composta é de 1,4% ao mês para MEI, 0,8% ao mês para MPE e 1,2% ao mês para MEI + MPE. Ainda neste mesmo período, a participação do MEI cresceu de 65% para 67% do total das empresas cadastradas no SIMPLES NACIONAL.

HISTÓRICO ANUAL DO SALDO DE MEI, MPE E TOTAL, UR VITÓRIA DA CONQUISTA, 2010 A JULHO/2021



O SALDO anual é calculado pela diferença entre novos cadastros e cadastros excluídos em cada ano. A queda brusca do SALDO em 2016 e 2018 deve-se ao reprocessamento acumulado dos cadastros de MEI e MPE vinculados ao Simples Nacional com a exclusão dos inativos, inadimplentes etc. Na UR VITÓRIA DA CONQUISTA, o maior saldo de MEI ocorre em 2019 (10.101) e o menor em 2018 (-495). O maior saldo de MPE ocorre em 2014 (4.278) e o menor em 2019 (-1.050). O maior saldo no TOTAL (MPE + MEI) ocorre em 2010 (10.640) e o menor em 2018 (-461).

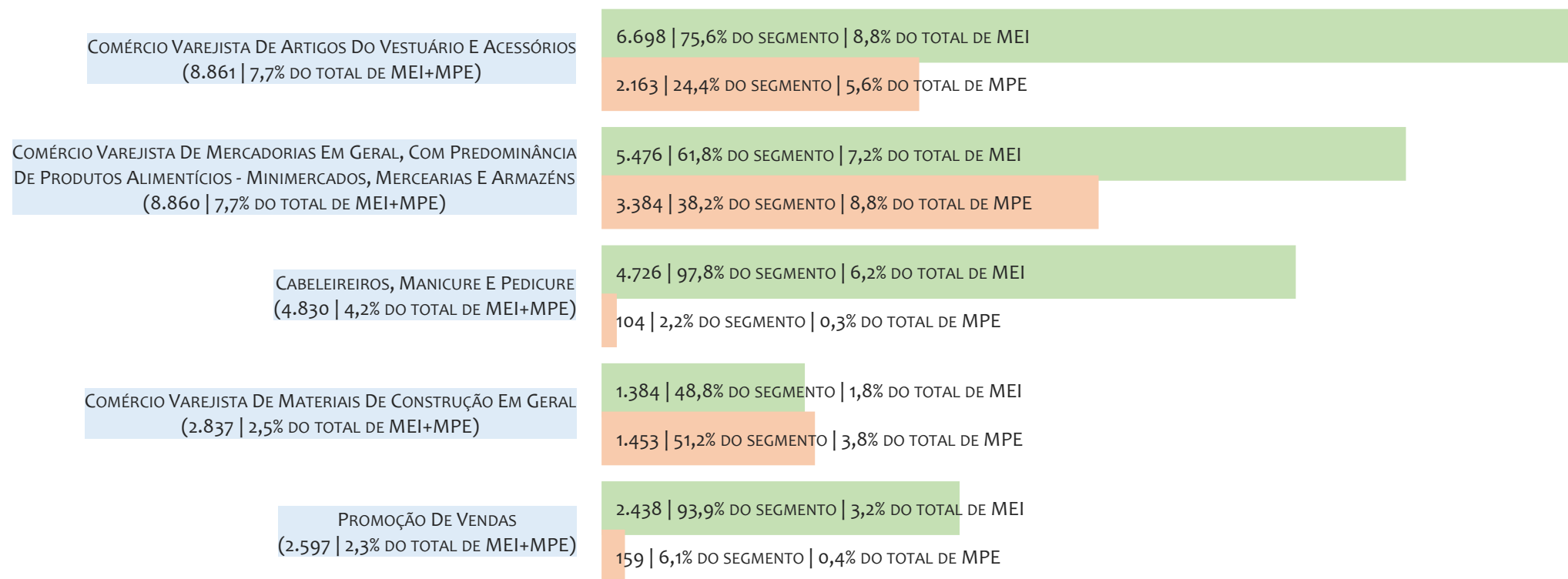
HISTÓRICO MENSAL DO SALDO DE MEI, MPE E TOTAL, UR VITÓRIA DA CONQUISTA, JUL/2020 A JUL/2021



O SALDO mensal é calculado pela diferença entre novos cadastros e cadastros excluídos em cada mês. A queda brusca do SALDO em JANEIRO deve-se ao reprocessamento dos cadastros de MEI e MPE vinculados ao Simples Nacional com a exclusão dos inativos, inadimplentes etc. Na UR VITÓRIA DA CONQUISTA, o maior saldo de MEI ocorre em mar/21 (1.360) e o menor em dez/20 (541). O maior saldo de MPE ocorre em jul/21 (638) e o menor em jul/20 (123). O maior saldo no TOTAL (MPE + MEI) ocorre em jan/21 (1.595) e o menor em dez/20 (925).

RANKING DE MEI+MPE DOS 5 PRINCIPAIS CNAES, UR VITÓRIA DA CONQUISTA, ACUMULADO ATÉ 31/07/2021

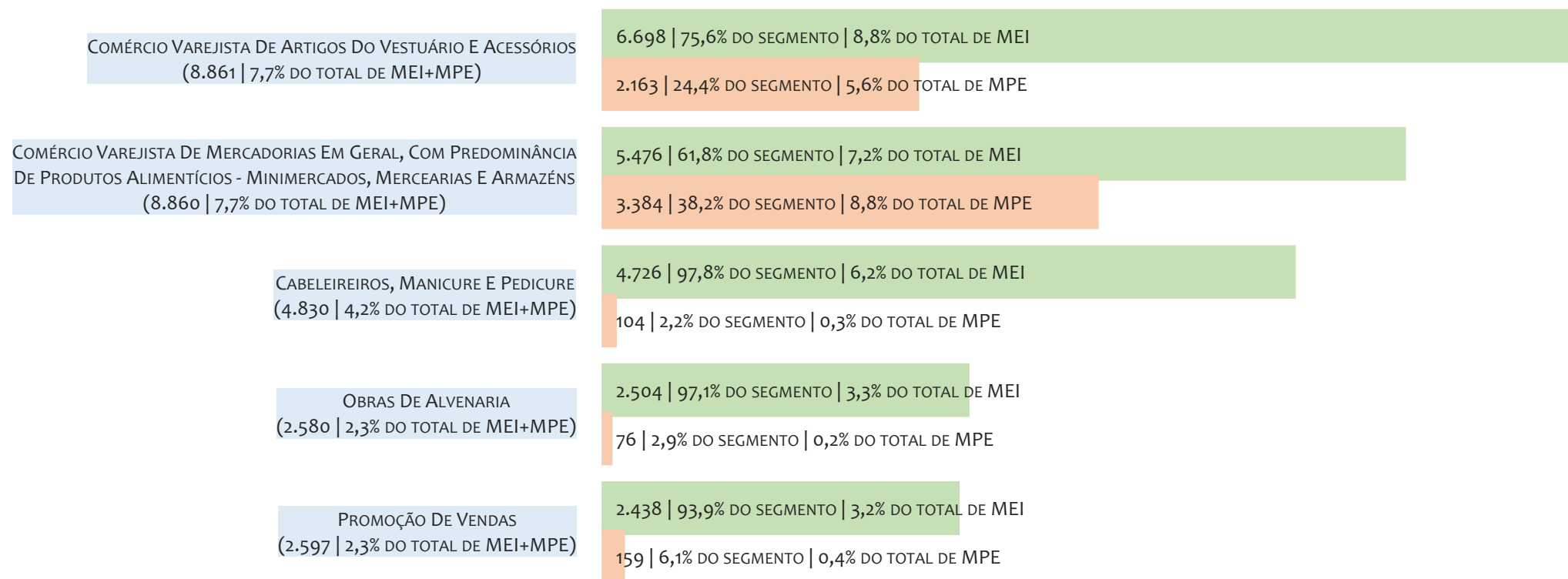
■ TOTAL ■ MEI ■ MPE



Na UR VITÓRIA DA CONQUISTA, considerando o acumulado até 31/07/2021, o CNAE com maior número de MEI+MPE é Comércio Varejista De Artigos Do Vestuário E Acessórios, com 8.861, representando 7,7% do TOTAL de MEI+MPE. Desse montante, 75,6% são MEI (6.698) e 24,4% são MPE (2.163).

RANKING DE MEI DOS 5 PRINCIPAIS CNAES, UR VITÓRIA DA CONQUISTA, ACUMULADO ATÉ 31/07/2021

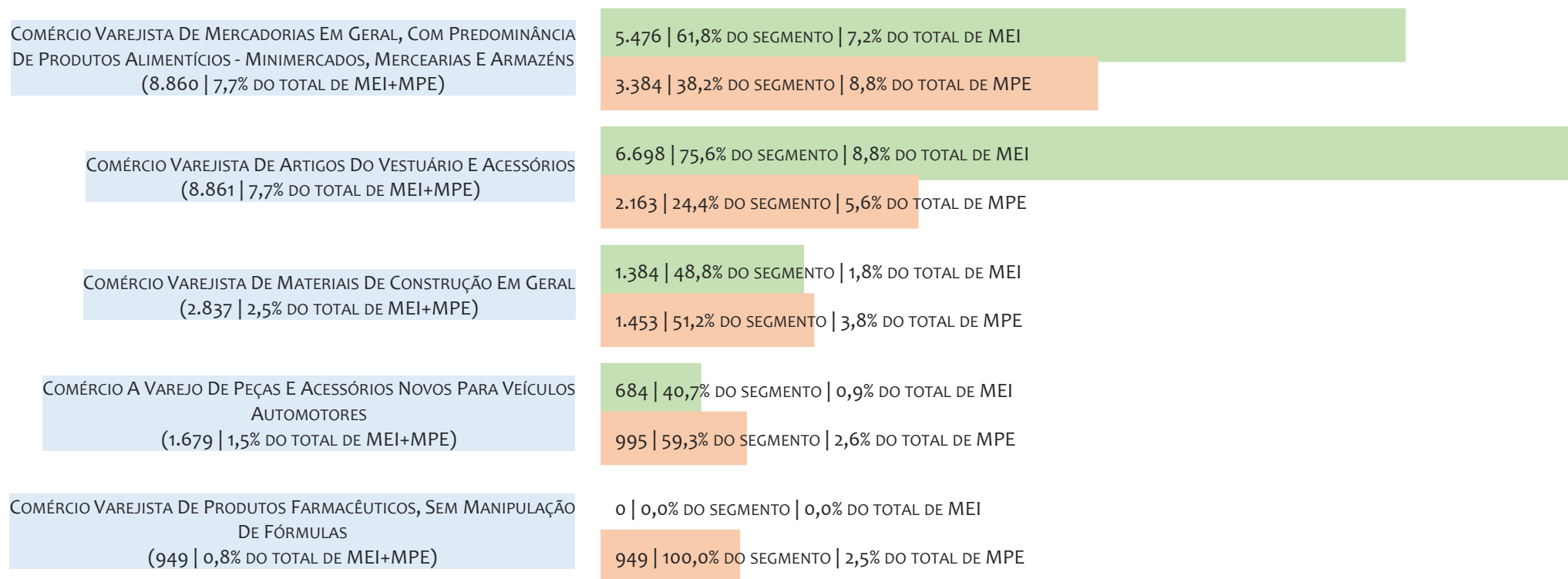
■ TOTAL ■ MEI ■ MPE



Na UR VITÓRIA DA CONQUISTA, considerando o acumulado até 31/07/2021, o CNAE com maior número de MEI é Comércio Varejista De Artigos Do Vestuário E Acessórios, com 6.698, representando 75,6% do total dentro do segmento e 8,8% do TOTAL de MEI.

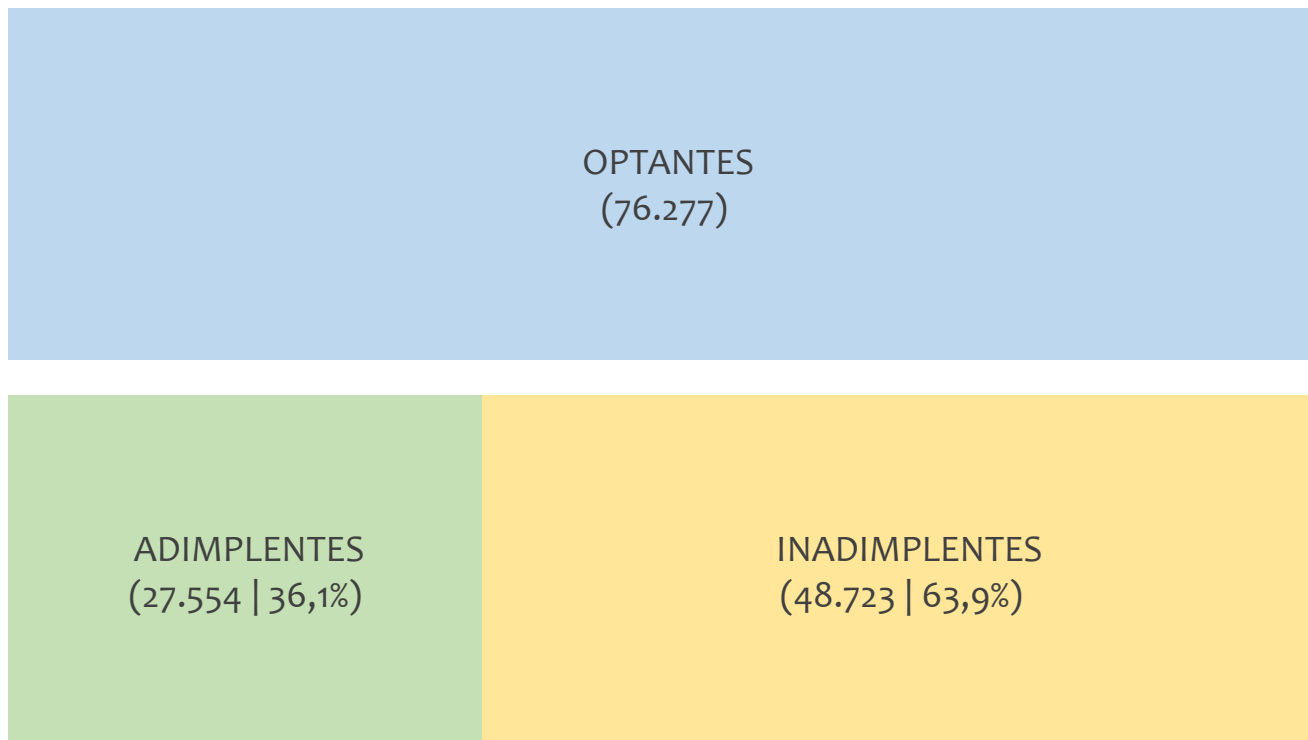
RANKING DE MPE DOS 5 PRINCIPAIS CNAES, UR VITÓRIA DA CONQUISTA, ACUMULADO ATÉ 31/07/2021

■ TOTAL ■ MEI ■ MPE



Na UR VITÓRIA DA CONQUISTA, considerando o acumulado até 31/07/2021, o CNAE com maior número de MPE é Comércio Varejista De Mercadorias Em Geral, Com Predominância De Produtos Alimentícios - Minimercados, Mercarias E Armazéns, com 3.384, representando 38,2% do total dentro do segmento e 8,8% do TOTAL de MPE.

PERCENTUAL DE ADIMPLÊNCIA E INADIMPLÊNCIA DO MEI, UR VITÓRIA DA CONQUISTA, MAIO/2021



No caso do MEI estar inadimplente com os pagamentos (DAS), qual é o prejuízo ou penalidade que o MEI terá junto ao INSS/Previdência Social?

Primeiro, não terá esse tempo inadimplente contado para nenhum benefício da previdência social.

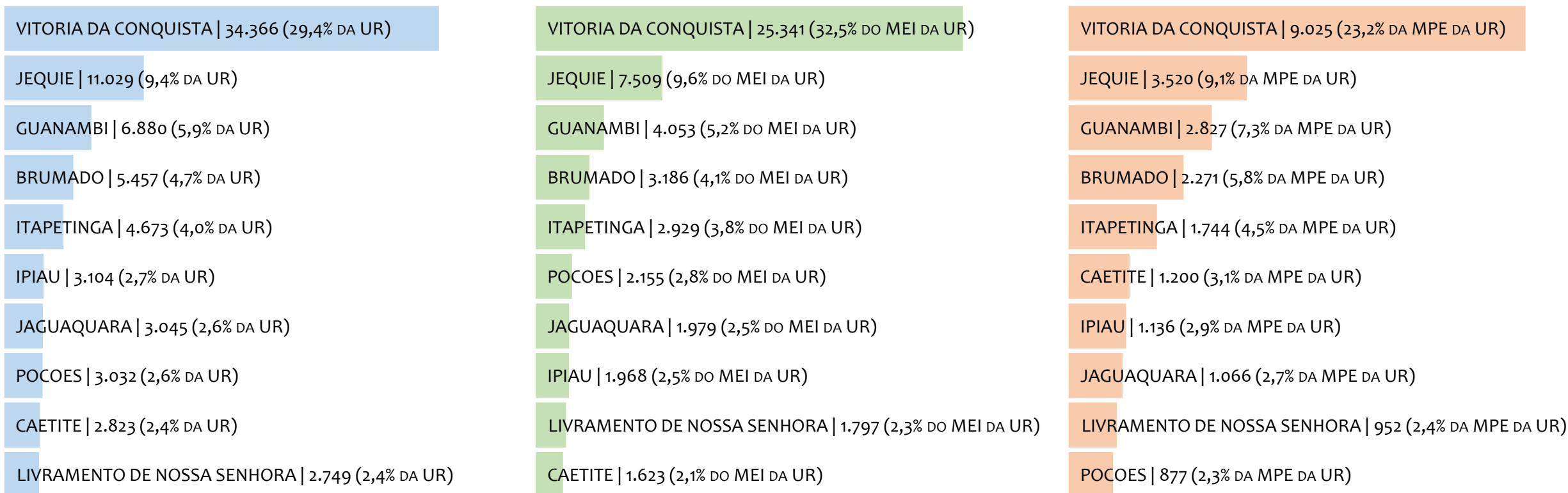
Segundo, caso necessite de algum benefício não programado, como auxílio doença, pensão por morte ou salário maternidade, por exemplo, poderá não ter direito a esses.

Além disso, quando for recolher as contribuições atrasadas, terá que calcular os valores acrescidos de multa e juros.

Na UR VITÓRIA DA CONQUISTA, considerando o acumulado até maio/2021, o percentual de MEI ADIMPLENTES é de 36,1% (27.554).

RANKING POR MUNICÍPIO, UR VITÓRIA DA CONQUISTA, ACUMULADO ATÉ JULHO/2021

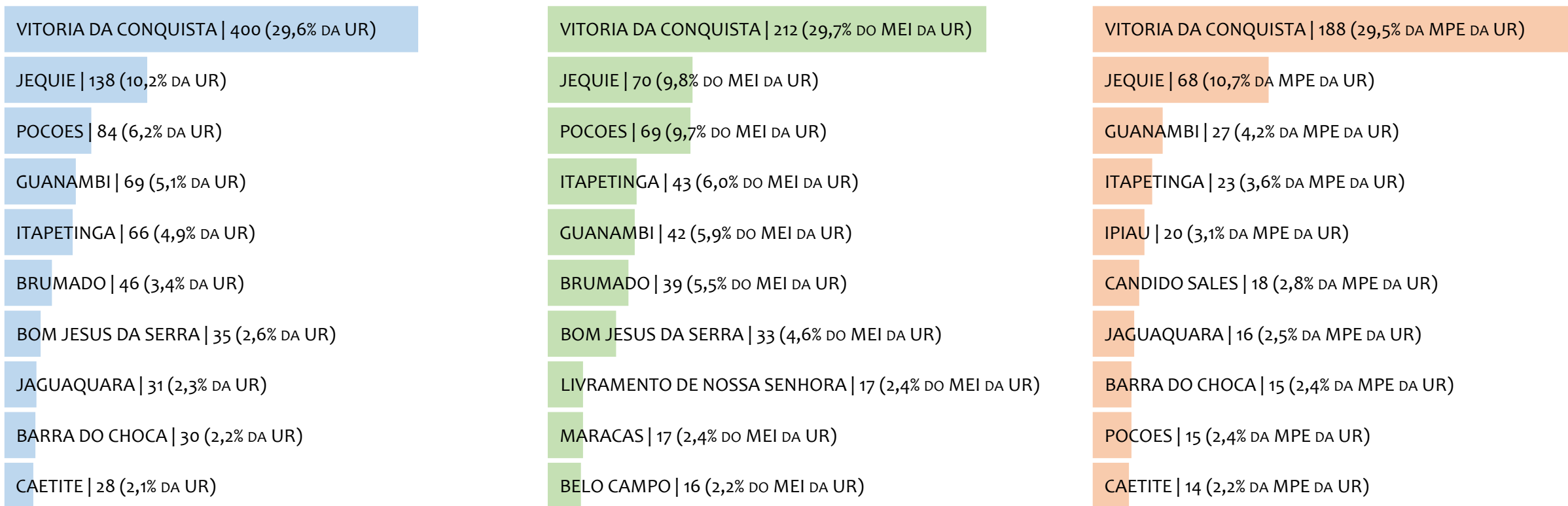
■ TOTAL ■ MEI ■ MPE



Na UR VITÓRIA DA CONQUISTA, no acumulado até julho/2021, VITORIA DA CONQUISTA é o município com maior número de MEI+MPE com 34.366 empresas, representando 29,4% do total de MEI+MPE da UR. Quanto ao MEI, VITORIA DA CONQUISTA é o município com maior quantitativo com 25.341, representando 32,5% do total de MEI da UR e 21,7% do total da UR cadastradas no SIMPLES. Quanto a MPE, VITORIA DA CONQUISTA é o município com maior quantitativo com 9.025, representando 23,2% do total de MPE da UR e 7,7% do total da UR cadastradas no SIMPLES.

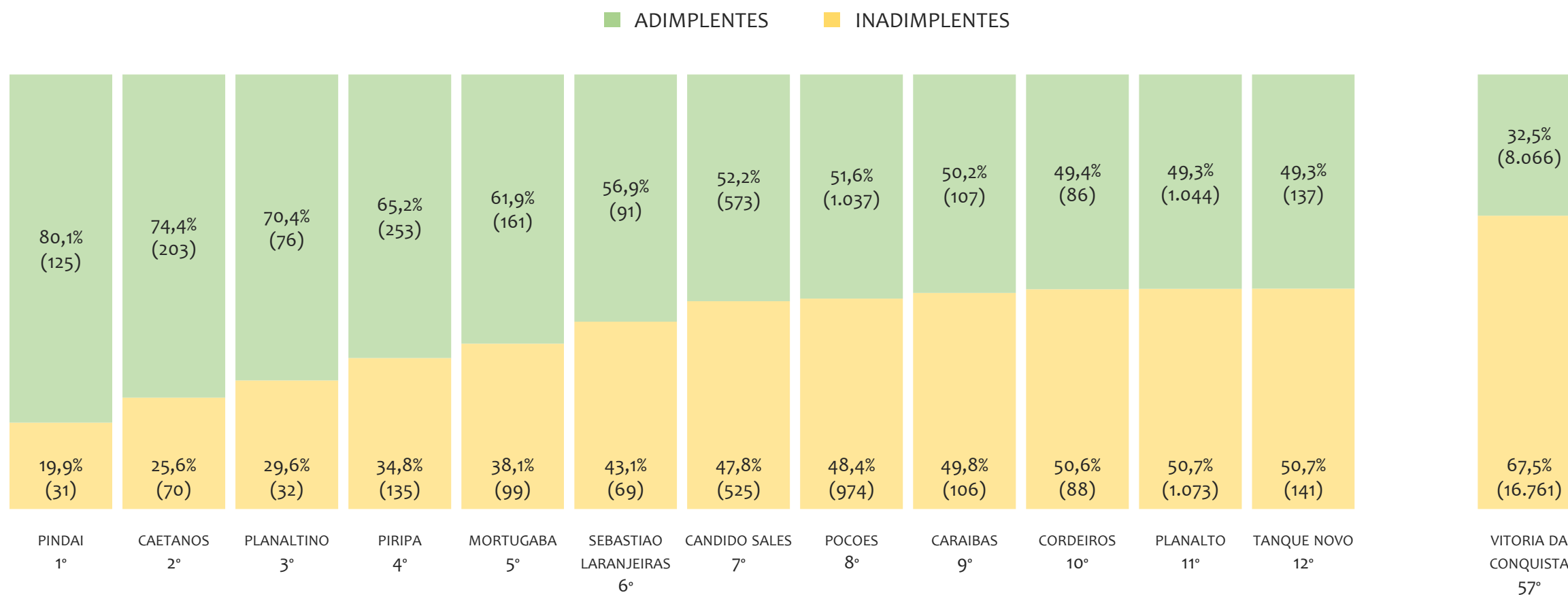
RANKING POR MUNICÍPIO, UR VITÓRIA DA CONQUISTA, SALDO DE JULHO/2021

■ TOTAL ■ MEI ■ MPE



Na UR VITÓRIA DA CONQUISTA, considerando o SALDO de julho/2021, VITORIA DA CONQUISTA é o município com maior SALDO de MEI+MPE com 400 empresas, representando 29,6% do SALDO de MEI+MPE da UR. Quanto ao MEI, VITORIA DA CONQUISTA é o município de maior SALDO com 212, representando 29,7% do SALDO de MEI da UR e 15,7% do SALDO de empresas da UR cadastradas no SIMPLES. Quanto a MPE, VITORIA DA CONQUISTA é o município com maior SALDO com 188, representando 29,5% do SALDO de MPE da UR e 13,9% do SALDO de empresas da UR cadastradas no SIMPLES.

RANKING DE ADIMPLÊNCIA E INADIMPLÊNCIA DO MEI, UR VITÓRIA DA CONQUISTA, POR MUNICÍPIO, MAIO/2021



Na UR VITÓRIA DA CONQUISTA, considerando o acumulado até maio/2021, o município PINDAI apresenta o maior PERCENTUAL de ADIMPLENTES dentro do mesmo município com 80,1% (125 adimplentes), sendo que este grupo equivale a 0,4% dos ADIMPLENTES da UR VITÓRIA DA CONQUISTA.

© 2020. SEBRAE
Serviço Brasileiro de Apoio às Micro e Pequenas Empresas

TODOS OS DIREITOS RESERVADOS

A reprodução não autorizada desta publicação, no todo ou em parte, constitui violação dos direitos autorais (Lei nº 9.610).

INFORMAÇÕES E CONTATOS

Serviço Brasileiro de Apoio às Micro e Pequenas Empresas – SEBRAE

Unidade de Gestão Estratégica

Rua Arthur de Azevedo Machado, nº 1225, Edifício Civil Towers,
Torre Cirrus, 22º andar, Costa Azul, Salvador - BA, 41770-790

Telefone (71) 3320-4518

E-mail: uge.sebrae@ba.sebrae.com.br

PRESIDENTE DO CONSELHO DELIBERATIVO ESTADUAL

Carlos de Souza Andrade

DIRETORIA DA SUPERINTENDÊNCIA

Jorge Khoury

DIRETORIA TÉCNICA

Franklin Santos

DIRETORIA ADMINISTRATIVA E FINANCEIRA

José Cabral

UNIDADE DE GESTÃO ESTRATÉGICA

GERENTE

Sérgio Cavalcante Gomes

GERENTE ADJUNTA

Isabel de Cássia Santos Ribeiro

EQUIPE TÉCNICA

Anderson dos Santos Teixeira

Fernando Edmar de Oliveira Silva

Ludmila Ribeiro Cruz Santos

Amanda dos Santos Medeiros (Terceirizada)

