



UNIVERSO MEI E MPE

JANEIRO / 2021



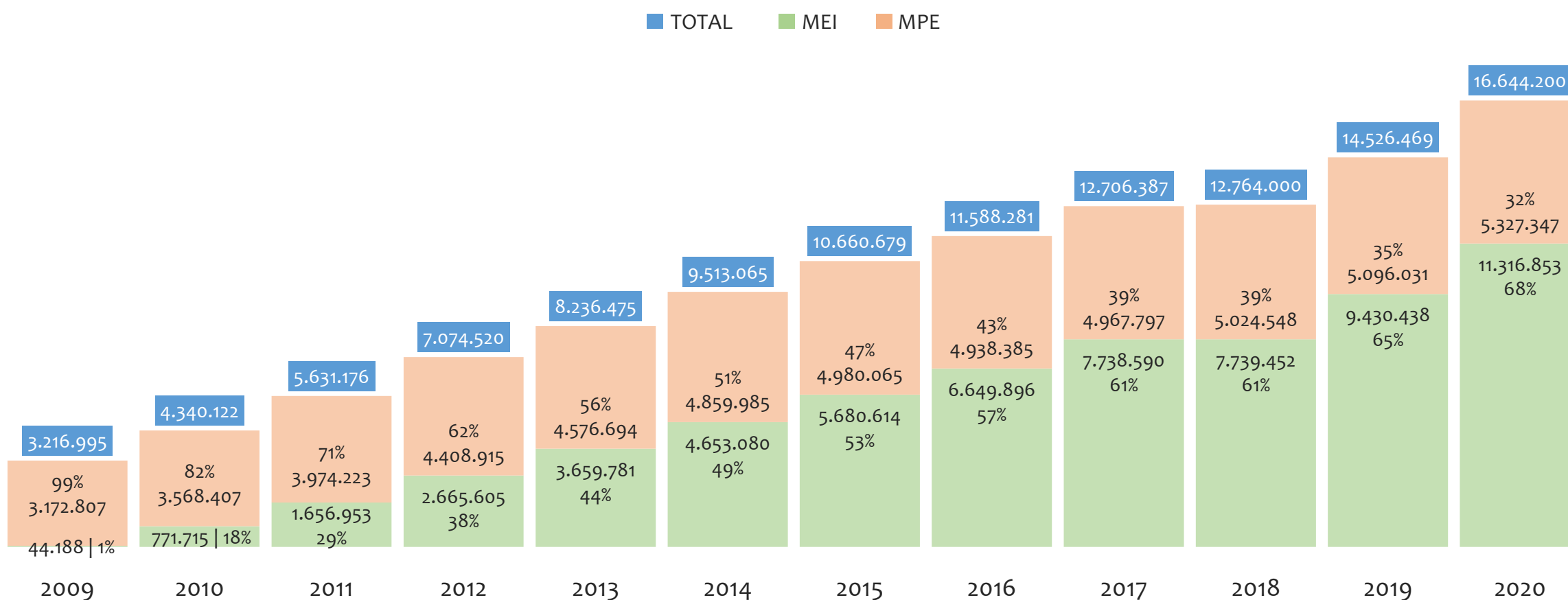
SUMÁRIO

03	BRASIL
20	REGIÃO NORDESTE
29	BAHIA
44	UR SALVADOR
56	UR BARREIRAS
68	UR FEIRA DE SANTANA
80	UR ILHÉUS
92	UR JACOBINA
104	UR JUAZEIRO
116	UR SANTO ANTÔNIO DE JESUS
128	UR IRECÊ
140	UR TEIXEIRA DE FREITAS
152	UR VITÓRIA DA CONQUISTA



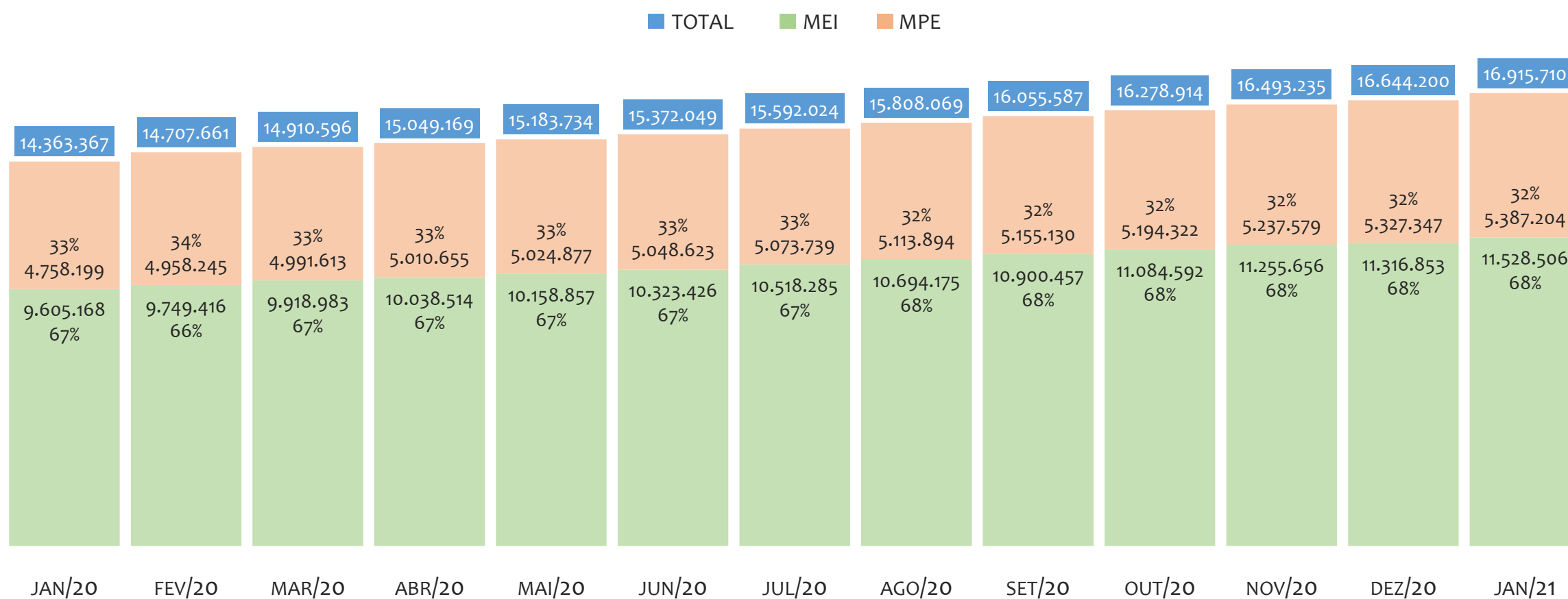
BRASIL

HISTÓRICO ANUAL DO ACUMULADO DE MEI, MPE E TOTAL, BRASIL, 2009 A JANEIRO/2021



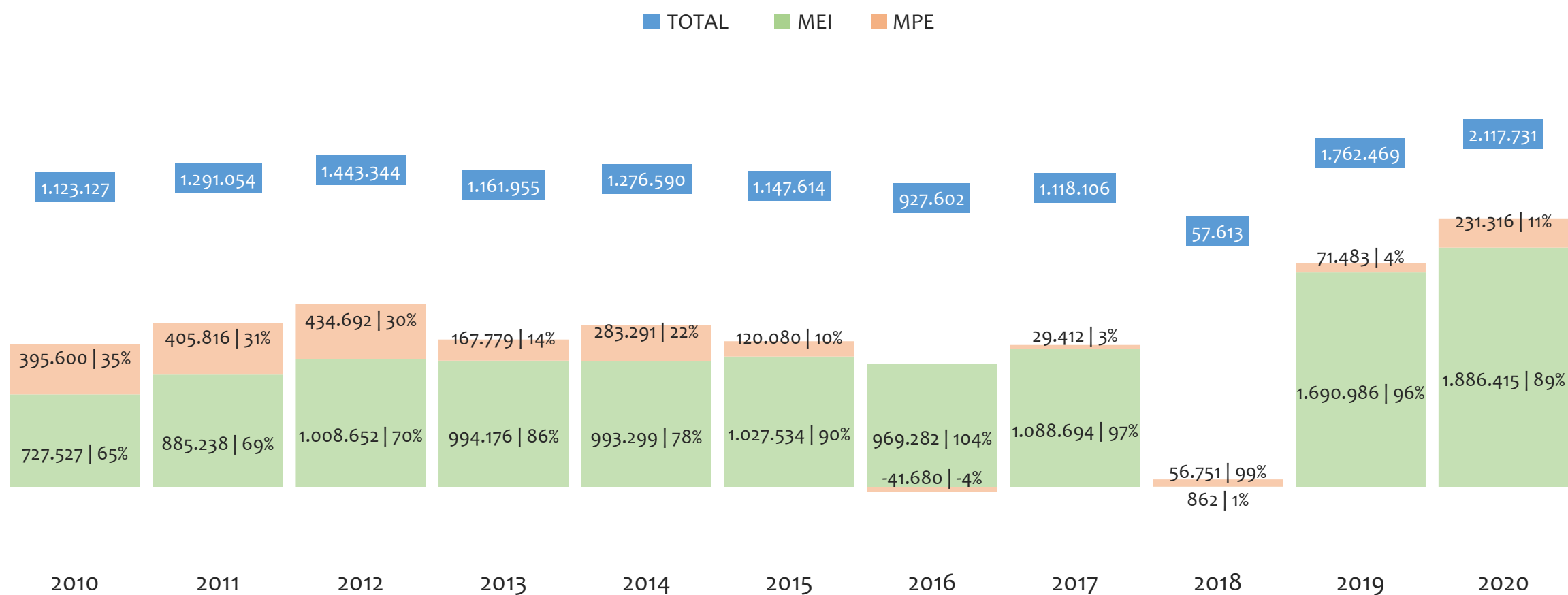
No BRASIL, de 2009 a janeiro/2021, o crescimento de microempreendedores individuais (MEI) de 25990% (44.188 para 11.528.506) é superior ao crescimento de micro e pequenas empresas (MPE) de 70% (3.172.807 para 5.387.204). No TOTAL (MEI + MPE), o crescimento no mesmo período é de 426% (3.216.995 para 16.915.710). A taxa média de crescimento anual composta é de 59% ao ano para MEI, 5% ao ano para MPE e 15% ao ano para MEI + MPE. Ainda neste mesmo período, a participação do MEI cresceu de 1% para 68% do total das empresas cadastradas no SIMPLES NACIONAL.

HISTÓRICO MENSAL DO ACUMULADO DE MEI, MPE E TOTAL, BRASIL, JAN/2020 A JAN/2021



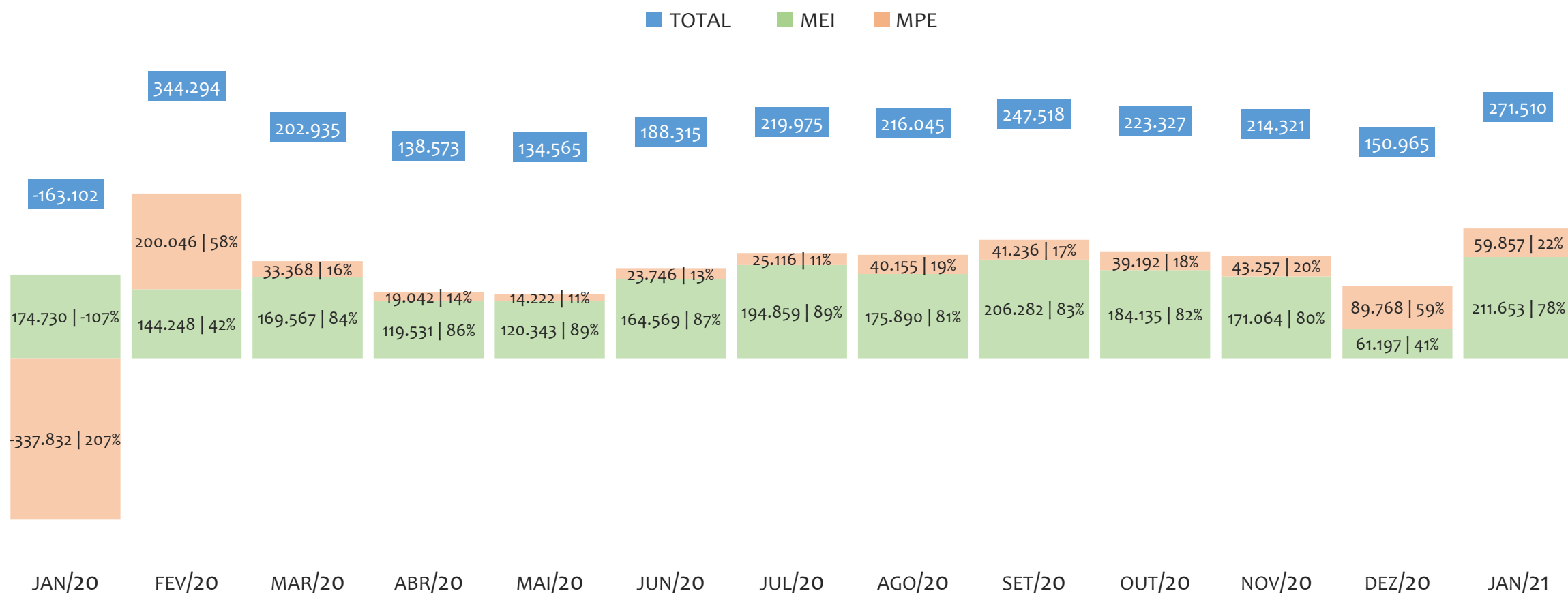
No BRASIL, de janeiro/2020 a janeiro/2021, o crescimento de microempreendedores individuais (MEI) de 20,0% (9.605.168 para 11.528.506) é superior ao crescimento de micro e pequenas empresas (MPE) de 13,2% (4.758.199 para 5.387.204). No TOTAL (MEI + MPE), o crescimento no mesmo período é de 17,8% (14.363.367 para 16.915.710). A taxa média de crescimento mensal composta é de 1,5% ao mês para MEI, 1,0% ao mês para MPE e 1,4% ao mês para MEI + MPE. Ainda neste mesmo período, a participação do MEI cresceu de 67% para 68% do total das empresas cadastradas no SIMPLES NACIONAL.

HISTÓRICO ANUAL DO SALDO DE MEI, MPE E TOTAL, BRASIL, 2010 A JANEIRO/2021



O SALDO anual é calculado pela diferença entre novos cadastros e cadastros excluídos em cada ano. A queda brusca do SALDO em 2016 e 2018 deve-se ao reprocessamento acumulado dos cadastros de MEI e MPE vinculados ao Simples Nacional com a exclusão dos inativos, inadimplentes etc. No BRASIL, o maior saldo de MEI ocorre em 2020 (1.886.415) e o menor em 2018 (862). O maior saldo de MPE ocorre em 2012 (434.692) e o menor em 2016 (-41.680). O maior saldo no TOTAL (MPE + MEI) ocorre em 2020 (2.117.731) e o menor em 2018 (57.613).

HISTÓRICO MENSAL DO SALDO DE MEI, MPE E TOTAL, BRASIL, JAN/2020 A JAN/2021



O SALDO mensal é calculado pela diferença entre novos cadastros e cadastros excluídos em cada mês. A queda brusca do SALDO em JANEIRO deve-se ao reprocessamento dos cadastros de MEI e MPE vinculados ao Simples Nacional com a exclusão dos inativos, inadimplentes etc. No BRASIL, o maior saldo de MEI ocorre em jan/21 (211.653) e o menor em dez/20 (61.197). O maior saldo de MPE ocorre em fev/20 (200.046) e o menor em jan/20 (-337.832). O maior saldo no TOTAL (MPE + MEI) ocorre em fev/20 (344.294) e o menor em jan/20 (-163.102).

RANKING DE MEI+MPE DOS 5 PRINCIPAIS CNAES, BRASIL, ACUMULADO ATÉ JANEIRO/2021

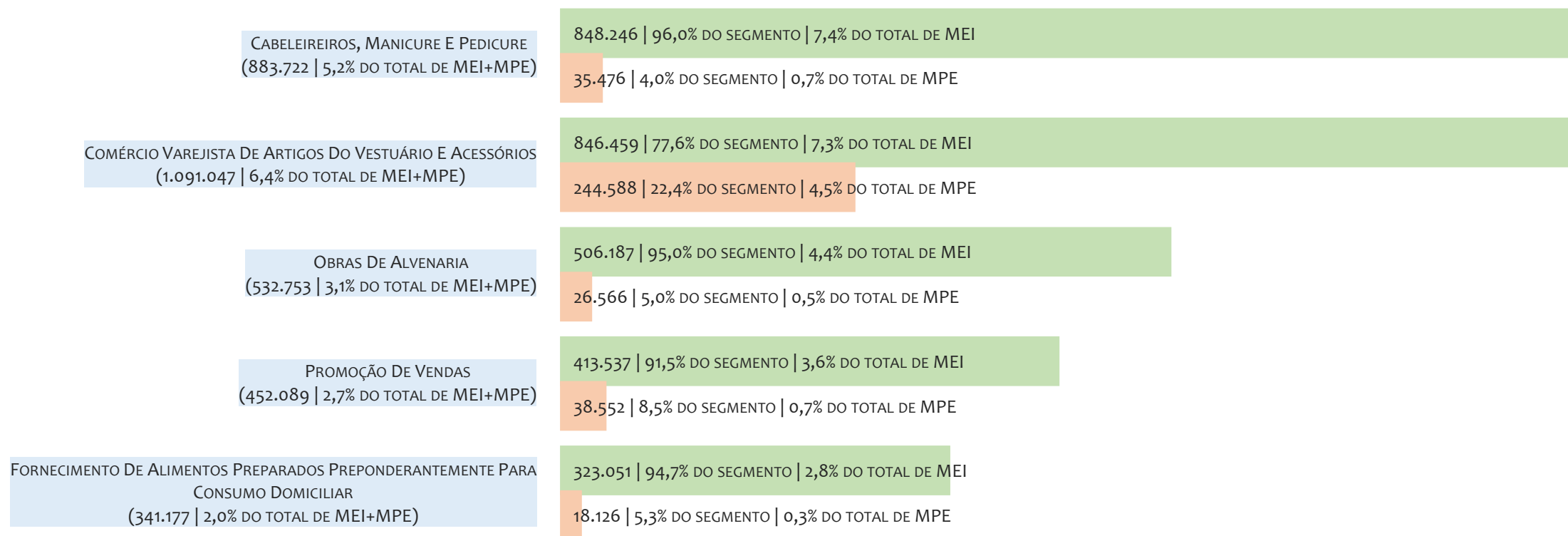
■ TOTAL ■ MEI ■ MPE



No BRASIL, considerando o acumulado até janeiro/2021, o CNAE com maior número de MEI+MPE é Comércio Varejista De Artigos Do Vestuário E Acessórios, com 1.091.047, representando 6,4% do TOTAL de MEI+MPE. Desse montante, 77,6% são MEI (846.459) e 22,4% são MPE (244.588).

RANKING DE MEI DOS 5 PRINCIPAIS CNAES, BRASIL, ACUMULADO ATÉ JANEIRO/2021


■ TOTAL ■ MEI ■ MPE



No BRASIL, considerando o acumulado até janeiro/2021, o CNAE com maior número de MEI é Cabeleireiros, Manicure E Pedicure, com 848.246, representando 96,0% do total dentro do segmento e 7,4% do TOTAL de MEI.


RANKING DE MPE DOS 5 PRINCIPAIS CNAES, BRASIL, ACUMULADO ATÉ JANEIRO/2021

■ TOTAL ■ MEI ■ MPE



No BRASIL, considerando o acumulado até janeiro/2021, o CNAE com maior número de MPE é Comércio Varejista De Artigos Do Vestuário E Acessórios, com 244.588, representando 22,4% do total dentro do segmento e 4,5% do TOTAL de MPE.

PERCENTUAL DE ADIMPLÊNCIA E INADIMPLÊNCIA DO MEI, BRASIL, NOVEMBRO/2020



No caso do MEI estar inadimplente com os pagamentos (DAS), qual é o prejuízo ou penalidade que o MEI terá junto ao INSS/Previdência Social?

Primeiro, não terá esse tempo inadimplente contado para nenhum benefício da previdência social.

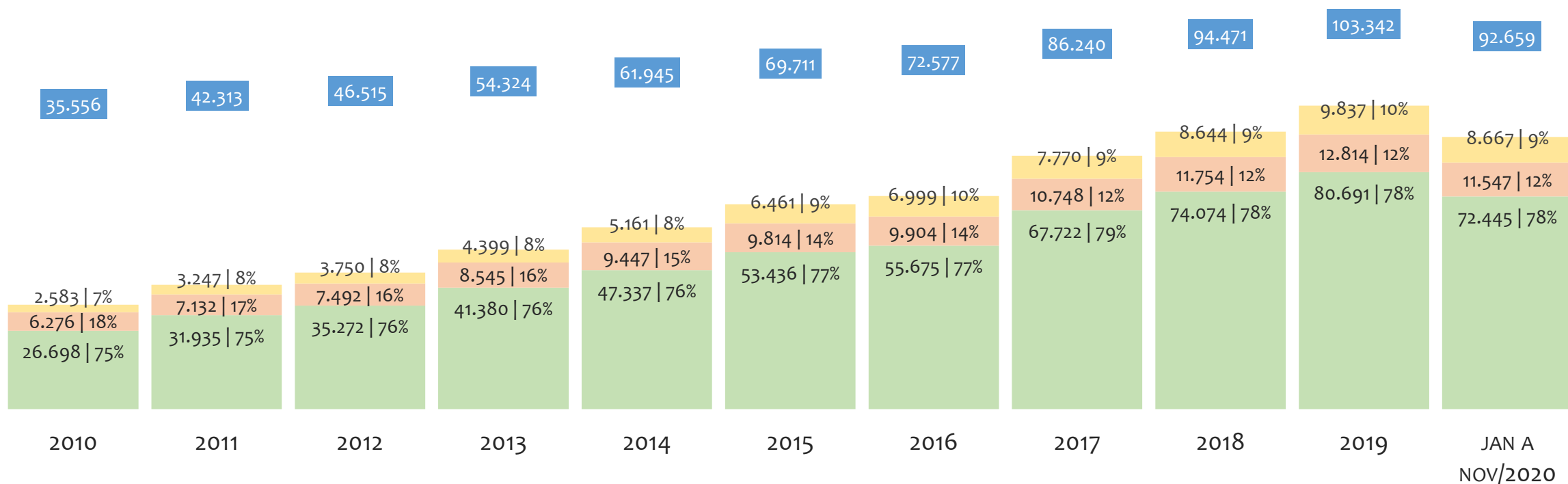
Segundo, caso necessite de algum benefício não programado, como auxílio doença, pensão por morte ou salário maternidade, por exemplo, poderá não ter direito a esses.

Além disso, quando for recolher as contribuições atrasadas, terá que calcular os valores acrescidos de multa e juros.

No BRASIL, considerando o acumulado até outubro/2020, o percentual de MEI ADIMPLENTES é de 58,6% (6.600.318).

HISTÓRICO DE ARRECAÇÃO ANUAL DO SIMPLES NACIONAL, BRASIL, 2010 A NOVEMBRO/2020 A PREÇOS CORRENTES, EM R\$ MILHÕES

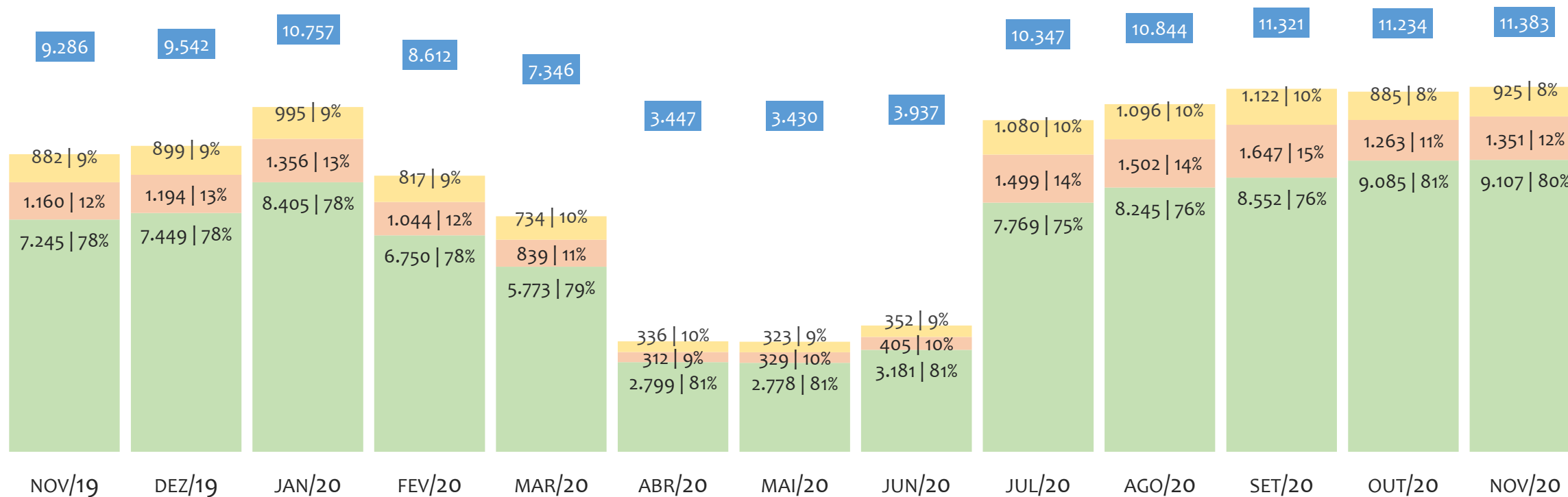
■ TOTAL ■ UNIÃO ■ ESTADOS ■ MUNICÍPIOS



No BRASIL, no período de 2010 a outubro/2020, o percentual de participação de arrecadação da UNIÃO variou entre 75,1% e 78,5%, dos ESTADOS entre 12,4% e 17,7% e dos MUNICÍPIOS entre 7,3% e 9,6%. Neste ano, jan a nov/2020, a arrecadação, em R\$ milhões, da UNIÃO foi de 72.445 (78,2%), dos ESTADOS foi de 11.547 (12,5%) e dos MUNICÍPIOS foi de 8.667 (9,4%).

HISTÓRICO DE ARRECADÇÃO MENSAL DO SIMPLES NACIONAL, BRASIL, NOV/2019 A NOV/2020 A PREÇOS CORRENTES, EM R\$ MILHÕES

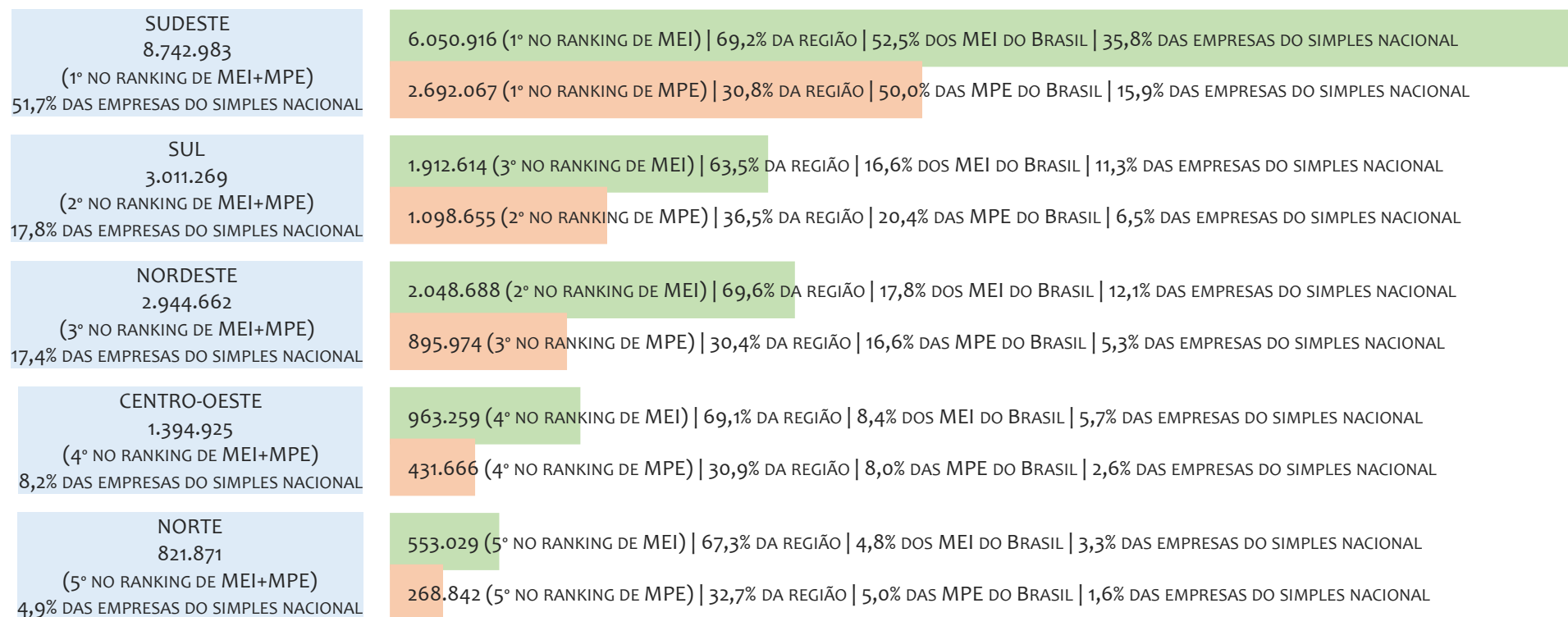
■ TOTAL ■ UNIÃO ■ ESTADOS ■ MUNICÍPIOS



No BRASIL, no período de nov/2019 a out/2020, o percentual de participação de arrecadação da UNIÃO variou entre 75,1% e 81,2%, dos ESTADOS entre 9,0% e 14,5% e dos MUNICÍPIOS entre 7,9% e 10,4%. Neste último mês, nov/2020, a arrecadação, em R\$ milhões, da UNIÃO foi de 9.107 (80,0%), dos ESTADOS foi de 1.351 (11,9%) e dos MUNICÍPIOS foi de 925 (8,1%).

RANKING MEI+MPE, BRASIL, POR REGIÃO, ACUMULADO ATÉ JANEIRO/2021


■ TOTAL ■ MEI ■ MPE



No BRASIL, considerando o acumulado até janeiro/2021, a REGIÃO SUDESTE é a região com maior número de MEI+MPE com 8.742.983 empresas, sendo 6.050.916 MEI (69,2%) e 2.692.067 MPE (30,8%). Este número de MEI representa 52,5% do total de MEI no país e 35,8% do total de empresas do SIMPLES NACIONAL. Este número de MPE representa 23,4% do total de MPE do país e 15,9% do total de empresas do SIMPLES NACIONAL.

RANKING MEI+MPE, BRASIL, POR REGIÃO, SALDO DE JANEIRO/2021

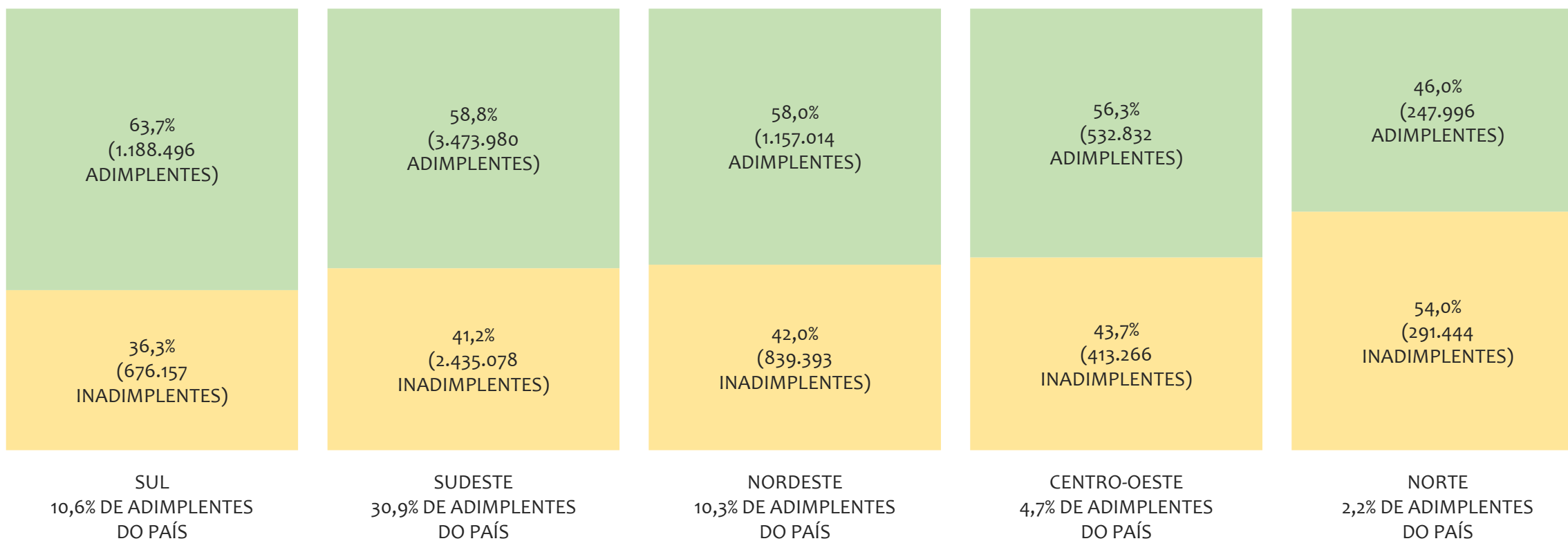
■ TOTAL ■ MEI ■ MPE



O SALDO do mês é calculado pela diferença entre novos cadastros e cadastros excluídos no mês. No BRASIL, considerando o mês de janeiro/2021, a REGIÃO SUDESTE é a região com maior SALDO de MEI+MPE com 144.996 empresas, sendo 110.637 MEI (76,3%) e 34.359 MPE (23,7%). Este SALDO de MEI representa 52,3% do SALDO de MEI no país e 40,7% do SALDO de empresas do SIMPLES NACIONAL. Este SALDO de MPE representa 16,2% do SALDO de MPE do país e 12,7% do SALDO de empresas do SIMPLES NACIONAL.

PERCENTUAL DE ADIMPLÊNCIA E INADIMPLÊNCIA DO MEI, BRASIL, POR REGIÃO, NOVEMBRO/2020

■ ADIMPLENTES ■ INADIMPLENTES



No BRASIL, considerando o acumulado até outubro/2020, a REGIÃO SUL apresenta o maior PERCENTUAL de ADIMPLENTES dentro da mesma região, com 63,7% (1.188.496), sendo que este grupo equivale a 18,0% dos ADIMPLENTES do BRASIL.

RANKING POR UNIDADE FEDERATIVA, ACUMULADO ATÉ JANEIRO/2021

UF	MEI
1° SÃO PAULO	3.116.871
2° RIO DE JANEIRO	1.336.826
3° MINAS GERAIS	1.301.619
4° PARANÁ	723.390
5° RIO GRANDE DO SUL	701.777
6° BAHIA	614.019
7° SANTA CATARINA	487.447
8° GOIÁS	399.419
9° PERNAMBUCO	360.473
10° CEARÁ	360.109
11° ESPÍRITO SANTO	295.600
12° PARÁ	245.475
13° DISTRITO FEDERAL	203.625
14° MATO GROSSO	198.422
15° MATO GROSSO DO SUL	161.793
16° PARAÍBA	156.808
17° RIO GRANDE DO NORTE	143.988
18° MARANHÃO	135.049
19° ALAGOAS	111.663
20° AMAZONAS	106.913
21° PIAUÍ	91.661
22° TOCANTINS	76.110
23° SERGIPE	74.918
24° RONDÔNIA	67.813
25° AMAPÁ	19.922
26° ACRE	18.858
27° RORAIMA	17.938

UF	MPE
1° SÃO PAULO	1.656.571
2° MINAS GERAIS	541.440
3° PARANÁ	432.121
4° RIO GRANDE DO SUL	397.631
5° RIO DE JANEIRO	393.153
6° BAHIA	287.181
7° SANTA CATARINA	268.903
8° GOIÁS	180.178
9° CEARÁ	155.438
10° PERNAMBUCO	110.901
11° MARANHÃO	103.580
12° PARÁ	103.345
13° ESPÍRITO SANTO	100.903
14° DISTRITO FEDERAL	94.943
15° MATO GROSSO	90.092
16° MATO GROSSO DO SUL	66.453
17° RIO GRANDE DO NORTE	60.869
18° AMAZONAS	58.886
19° PIAUÍ	55.407
20° PARAÍBA	49.088
21° ALAGOAS	45.377
22° RONDÔNIA	37.209
23° TOCANTINS	33.599
24° SERGIPE	28.133
25° AMAPÁ	15.671
26° ACRE	10.130
27° RORAIMA	10.002

UF	TOTAL
1° SÃO PAULO	4.773.442
2° MINAS GERAIS	1.843.059
3° RIO DE JANEIRO	1.729.979
4° PARANÁ	1.155.511
5° RIO GRANDE DO SUL	1.099.408
6° BAHIA	901.200
7° SANTA CATARINA	756.350
8° GOIÁS	579.597
9° CEARÁ	515.547
10° PERNAMBUCO	471.374
11° ESPÍRITO SANTO	396.503
12° PARÁ	348.820
13° DISTRITO FEDERAL	298.568
14° MATO GROSSO	288.514
15° MARANHÃO	238.629
16° MATO GROSSO DO SUL	228.246
17° PARAÍBA	205.896
18° RIO GRANDE DO NORTE	204.857
19° AMAZONAS	165.799
20° ALAGOAS	157.040
21° PIAUÍ	147.068
22° TOCANTINS	109.709
23° RONDÔNIA	105.022
24° SERGIPE	103.051
25° AMAPÁ	35.593
26° ACRE	28.988
27° RORAIMA	27.940

RANKING POR UNIDADE FEDERATIVA, SALDO DE JANEIRO/2021


UF	MEI
1° SÃO PAULO	57.939
2° RIO DE JANEIRO	23.735
3° MINAS GERAIS	23.705
4° PARANÁ	13.445
5° RIO GRANDE DO SUL	13.012
6° BAHIA	10.963
7° SANTA CATARINA	9.987
8° GOIÁS	7.966
9° CEARÁ	7.040
10° ESPÍRITO SANTO	5.258
11° PERNAMBUCO	4.796
12° PARÁ	4.294
13° MATO GROSSO	3.454
14° DISTRITO FEDERAL	3.312
15° MATO GROSSO DO SUL	3.135
16° PARAÍBA	3.002
17° AMAZONAS	2.560
18° RIO GRANDE DO NORTE	2.542
19° MARANHÃO	2.370
20° ALAGOAS	2.074
21° SERGIPE	2.046
22° PIAUÍ	1.758
23° TOCANTINS	1.133
24° RONDÔNIA	991
25° ACRE	408
26° AMAPÁ	389
27° RORAIMA	339

UF	MPE
1° SÃO PAULO	21.992
2° RIO DE JANEIRO	7.269
3° PARANÁ	5.408
4° BAHIA	4.299
5° MINAS GERAIS	3.901
6° SANTA CATARINA	3.144
7° PARÁ	2.910
8° MARANHÃO	2.777
9° CEARÁ	2.577
10° DISTRITO FEDERAL	2.248
11° AMAZONAS	1.858
12° GOIÁS	1.840
13° RIO GRANDE DO SUL	1.810
14° MATO GROSSO	1.390
15° ESPÍRITO SANTO	1.197
16° TOCANTINS	1.004
17° PIAUÍ	974
18° MATO GROSSO DO SUL	967
19° RONDÔNIA	810
20° ALAGOAS	705
21° PARAÍBA	554
22° ACRE	513
23° AMAPÁ	460
24° RORAIMA	349
25° RIO GRANDE DO NORTE	305
26° SERGIPE	150
27° PERNAMBUCO	-11.554

UF	TOTAL
1° SÃO PAULO	79.931
2° RIO DE JANEIRO	31.004
3° MINAS GERAIS	27.606
4° PARANÁ	18.853
5° BAHIA	15.262
6° RIO GRANDE DO SUL	14.822
7° SANTA CATARINA	13.131
8° GOIÁS	9.806
9° CEARÁ	9.617
10° PARÁ	7.204
11° ESPÍRITO SANTO	6.455
12° DISTRITO FEDERAL	5.560
13° MARANHÃO	5.147
14° MATO GROSSO	4.844
15° AMAZONAS	4.418
16° MATO GROSSO DO SUL	4.102
17° PARAÍBA	3.556
18° RIO GRANDE DO NORTE	2.847
19° ALAGOAS	2.779
20° PIAUÍ	2.732
21° SERGIPE	2.196
22° TOCANTINS	2.137
23° RONDÔNIA	1.801
24° ACRE	921
25° AMAPÁ	849
26° RORAIMA	688
27° PERNAMBUCO	-6.758

PERCENTUAL DE ADIMPLÊNCIA E INADIMPLÊNCIA DO MEI, BRASIL, POR UF, NOVEMBRO/2020

■ ADIMPLENTES ■ INADIMPLENTES

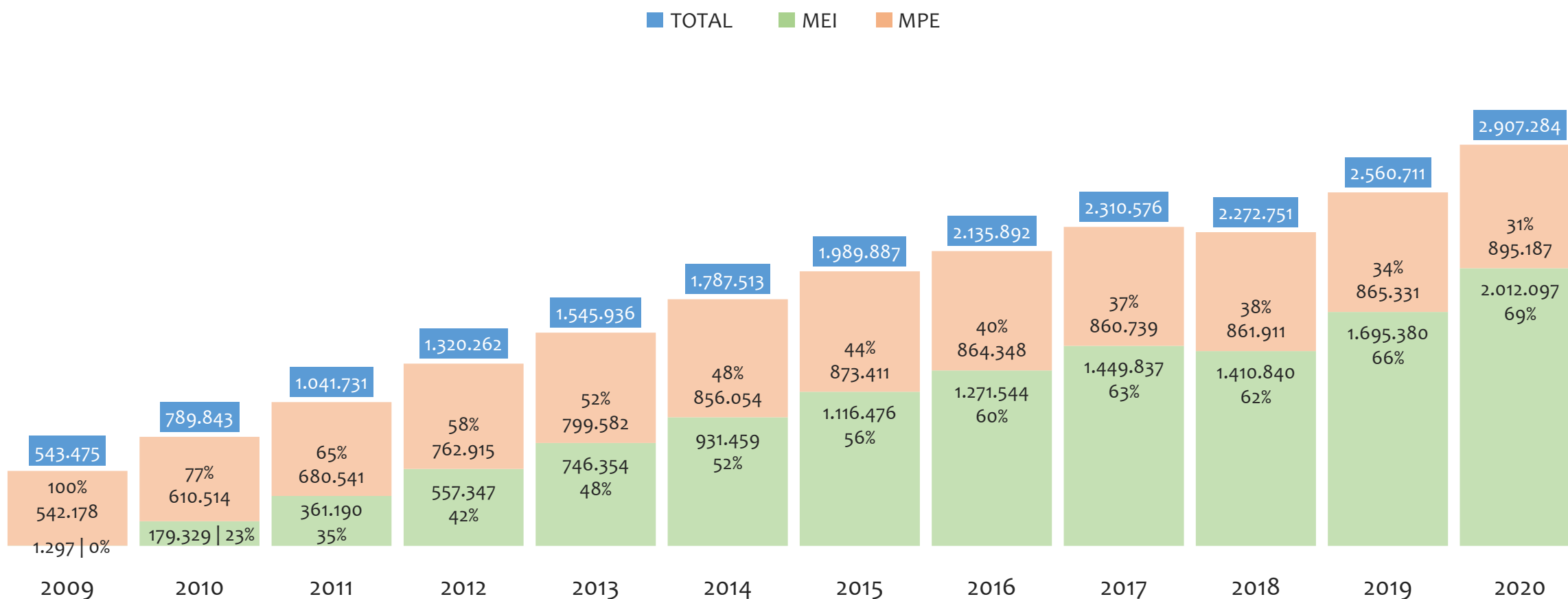


No BRASIL, considerando o acumulado até outubro/2020, a UF MINAS GERAIS apresenta o maior PERCENTUAL de ADIMPLENTES dentro do mesmo estado, com 65,6% (832.639 adimplentes), sendo que este grupo equivale a 12,6% dos ADIMPLENTES do BRASIL.



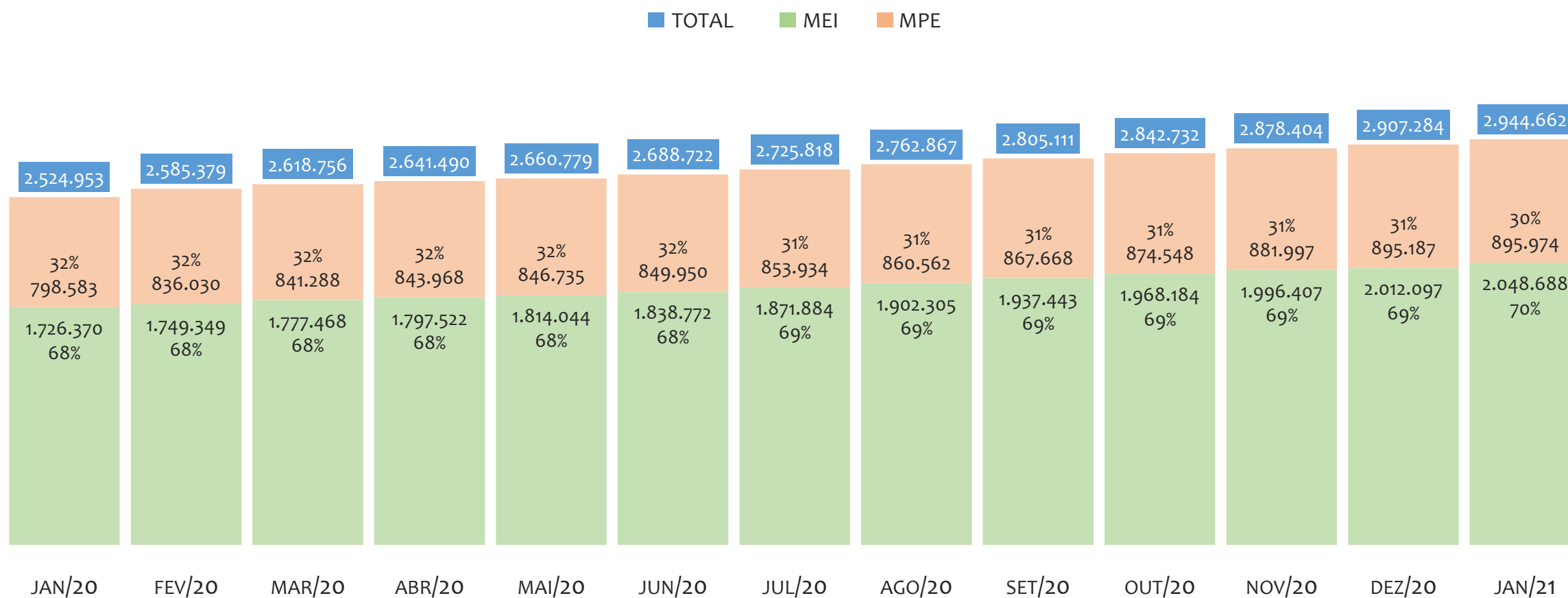
REGIÃO NORDESTE

HISTÓRICO ANUAL DO ACUMULADO DE MEI, MPE E TOTAL, REGIÃO NORDESTE, 2009 A JANEIRO/2021



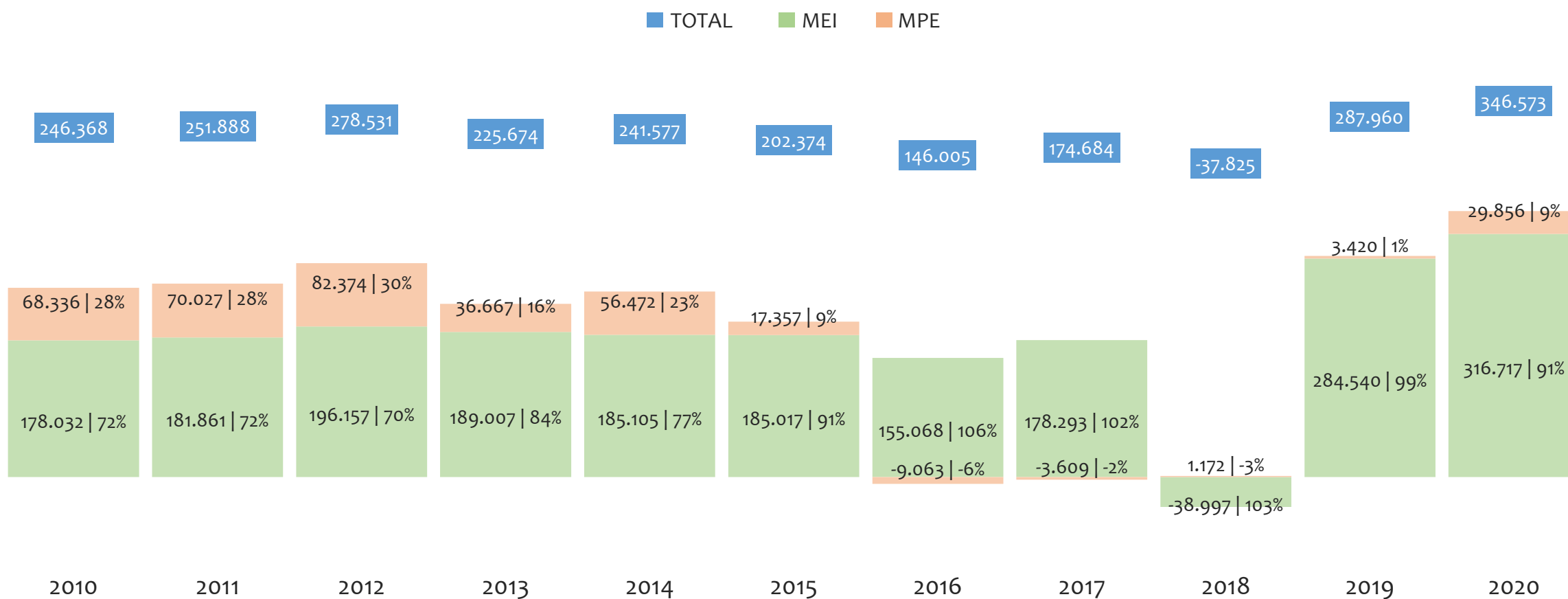
Na Região NORDESTE, de 2009 a janeiro/2021, o crescimento de microempreendedores individuais (MEI) de 157856% (1.297 para 2.048.688) é superior ao crescimento de micro e pequenas empresas (MPE) de 65% (542.178 para 895.974). No TOTAL (MEI + MPE), o crescimento no mesmo período é de 442% (543.475 para 2.944.662). A taxa média de crescimento anual composta é de 85% ao ano para MEI, 4% ao ano para MPE e 15% ao ano para MEI + MPE. Ainda neste mesmo período, a participação do MEI cresceu de 0% para 70% do total das empresas cadastradas no SIMPLES NACIONAL.

HISTÓRICO MENSAL DO ACUMULADO DE MEI, MPE E TOTAL, REGIÃO NORDESTE, JAN/2020 A JAN/2021



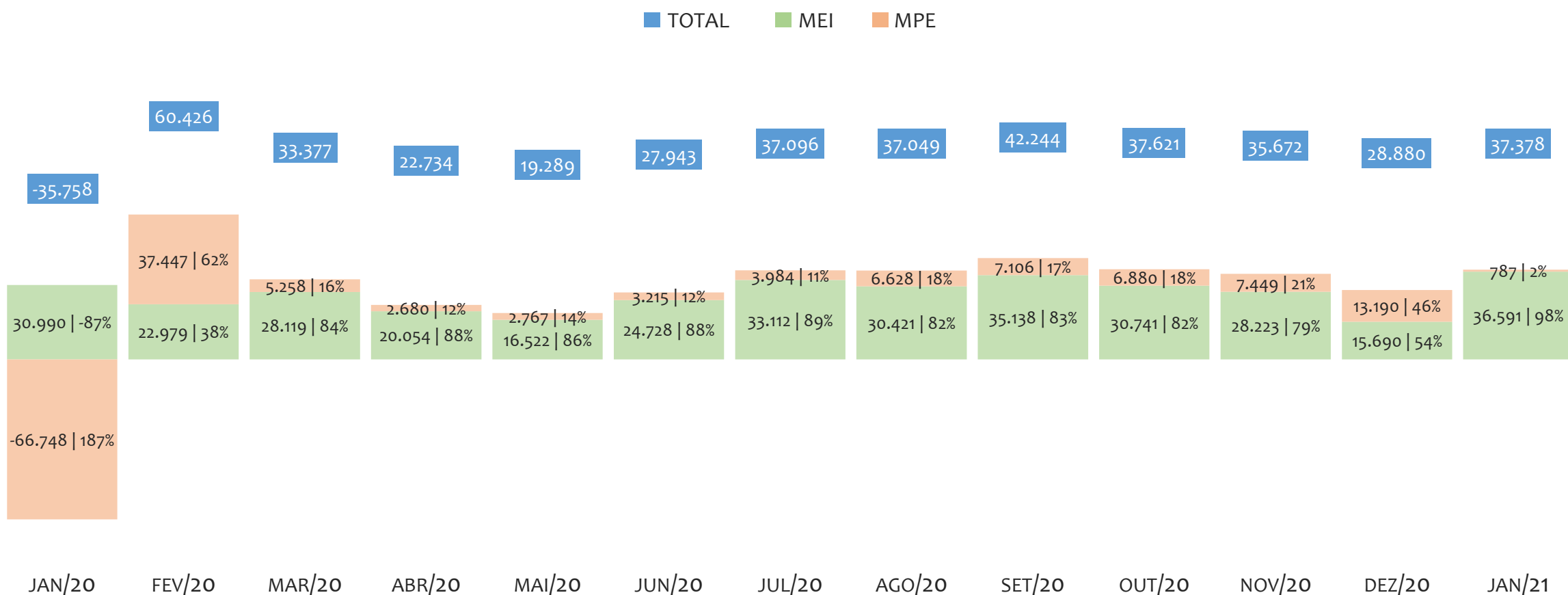
Na Região NORDESTE, de janeiro/2020 a janeiro/2021, o crescimento de microempreendedores individuais (MEI) de 18,7% (1.726.370 para 2.048.688) é superior ao crescimento de micro e pequenas empresas (MPE) de 12,2% (798.583 para 895.974). No TOTAL (MEI + MPE), o crescimento no mesmo período é de 16,6% (2.524.953 para 2.944.662). A taxa média de crescimento mensal composta é de 1,4% ao mês para MEI, 1,0% ao mês para MPE e 1,3% ao mês para MEI + MPE. Ainda neste mesmo período, a participação do MEI cresceu de 68% para 70% do total das empresas cadastradas no SIMPLES NACIONAL.

HISTÓRICO ANUAL DO SALDO DE MEI, MPE E TOTAL, REGIÃO NORDESTE, 2010 A JANEIRO/2021




O SALDO anual é calculado pela diferença entre novos cadastros e cadastros excluídos em cada ano. A queda brusca do SALDO em 2016 e 2018 deve-se ao reprocessamento acumulado dos cadastros de MEI e MPE vinculados ao Simples Nacional com a exclusão dos inativos, inadimplentes etc. Na Região NORDESTE, o maior saldo de MEI ocorre em 2020 (316.717) e o menor em 2018 (-38.997). O maior saldo de MPE ocorre em 2012 (82.374) e o menor em 2016 (-9.063). O maior saldo no TOTAL (MPE + MEI) ocorre em 2020 (346.573) e o menor em 2018 (-37.825).

HISTÓRICO MENSAL DO SALDO DE MEI, MPE E TOTAL, REGIÃO NORDESTE, JAN/2020 A JAN/2021



O SALDO mensal é calculado pela diferença entre novos cadastros e cadastros excluídos em cada mês. A queda brusca do SALDO em JANEIRO deve-se ao reprocessamento dos cadastros de MEI e MPE vinculados ao Simples Nacional com a exclusão dos inativos, inadimplentes etc. Na Região NORDESTE, o maior saldo de MEI ocorre em jan/21 (36.591) e o menor em dez/20 (15.690). O maior saldo de MPE ocorre em fev/20 (37.447) e o menor em jan/20 (-66.748). O maior saldo no TOTAL (MPE + MEI) ocorre em fev/20 (60.426) e o menor em jan/20 (-35.758).

PERCENTUAL DE ADIMPLÊNCIA E INADIMPLÊNCIA DO MEI, REGIÃO NORDESTE, NOVEMBRO/2020



No caso do MEI estar inadimplente com os pagamentos (DAS), qual é o prejuízo ou penalidade que o MEI terá junto ao INSS/Previdência Social?

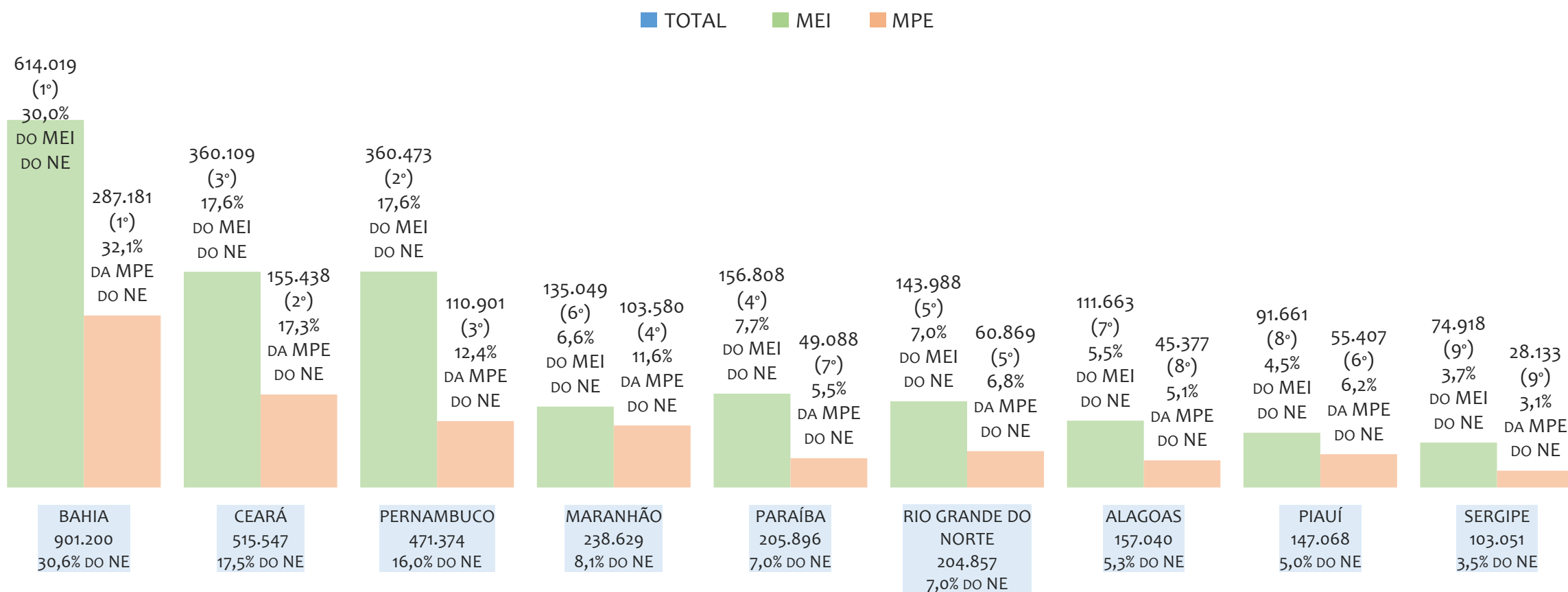
Primeiro, não terá esse tempo inadimplente contado para nenhum benefício da previdência social.

Segundo, caso necessite de algum benefício não programado, como auxílio doença, pensão por morte ou salário maternidade, por exemplo, poderá não ter direito a esses.

Além disso, quando for recolher as contribuições atrasadas, terá que calcular os valores acrescidos de multa e juros.

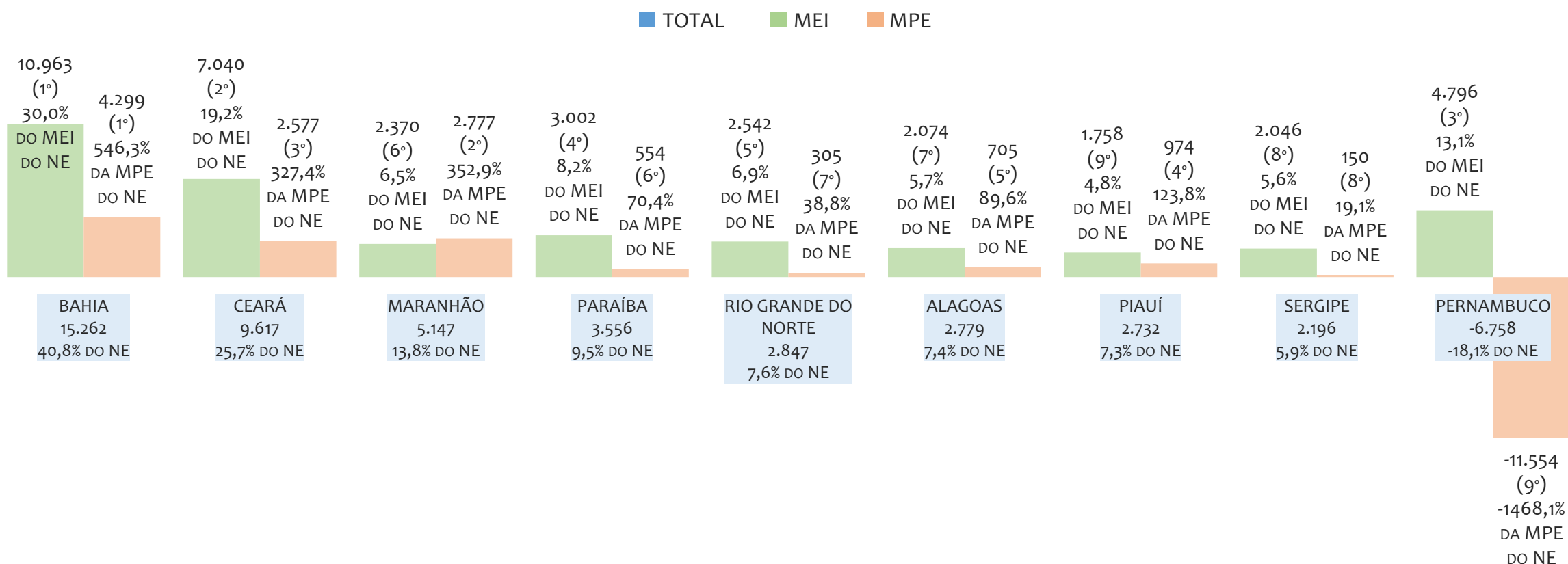
Na Região NORDESTE, considerando o acumulado até outubro/2020, o percentual de MEI ADIMPLENTES é de 58,0% (1.157.014).

RANKING MEI+MPE, REGIÃO NORDESTE, POR UF, ACUMULADO ATÉ JANEIRO/2021



Na Região NORDESTE, considerando o acumulado até janeiro/2021, a UF BAHIA é o estado com maior número de MEI+MPE com 901.200 empresas, sendo 614.019 MEI (68,1%) e 287.181 MPE (31,9%). Este número de MEI representa 30,0% do total de MEI da região e 20,9% do total de empresas da região cadastradas no SIMPLES NACIONAL. Este número de MPE representa 32,1% do total de MPE da região e 9,8% do total de empresas da região cadastradas no SIMPLES NACIONAL.

RANKING MEI+MPE, REGIÃO NORDESTE, POR UF, SALDO DE JANEIRO/2021



O SALDO do mês é calculado pela diferença entre novos cadastros e cadastros excluídos no mês. Na Região NORDESTE, considerando o mês de janeiro/2021, a UF BAHIA é o estado com maior SALDO de MEI+MPE com 15.262 empresas, sendo 10.963 MEI (71,8%) e 4.299 MPE (28,2%). Este SALDO de MEI representa 30,0% do SALDO de MEI da região e 29,3% do SALDO de empresas da região cadastradas no SIMPLES NACIONAL. Este SALDO de MPE representa 11,7% do SALDO de MPE da região e 11,5% do SALDO de empresas da região cadastradas no SIMPLES NACIONAL.

PERCENTUAL DE ADIMPLÊNCIA E INADIMPLÊNCIA DO MEI, REGIÃO NORDESTE, POR UF, NOVEMBRO/2020

■ ADIMPLENTES ■ INADIMPLENTES

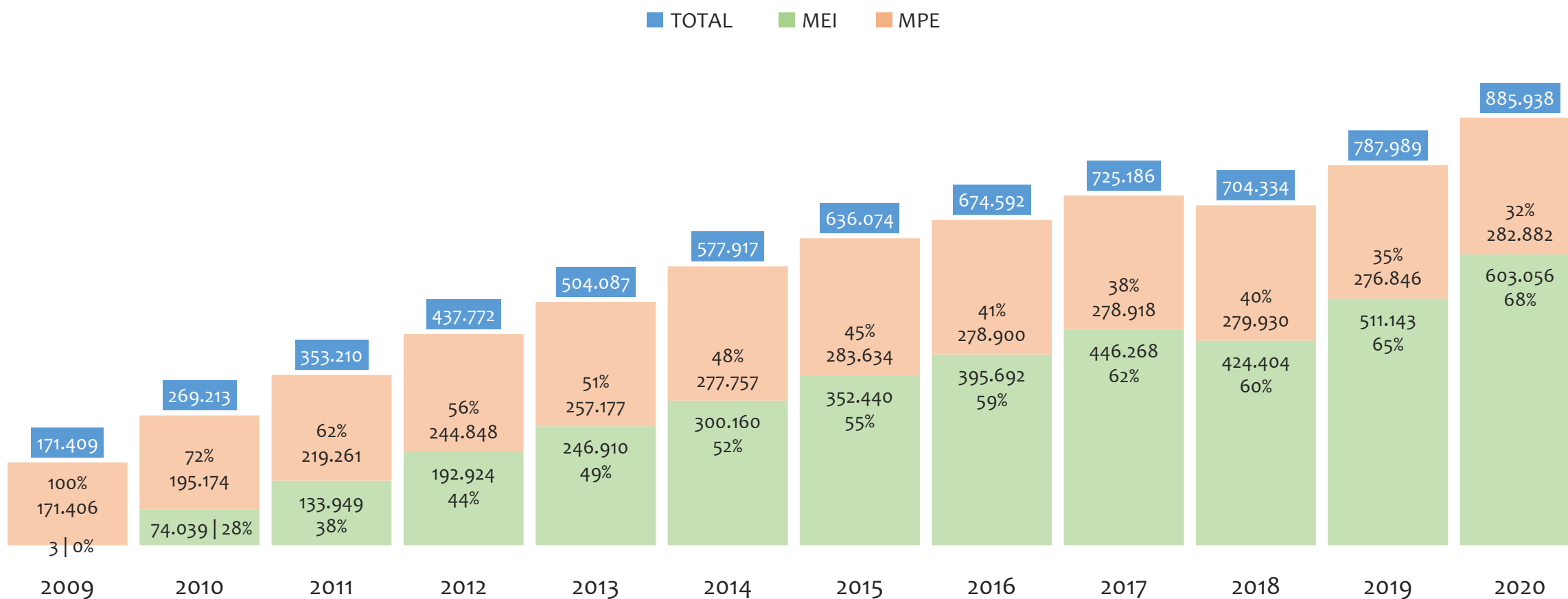


Na Região NORDESTE, considerando o acumulado até outubro/2020, a UF PARAÍBA apresenta o maior PERCENTUAL de ADIMPLENTES dentro do mesmo estado, com 65,3% (99.771 adimplentes), sendo que este grupo equivale a 8,6% dos ADIMPLENTES da REGIÃO NORDESTE.



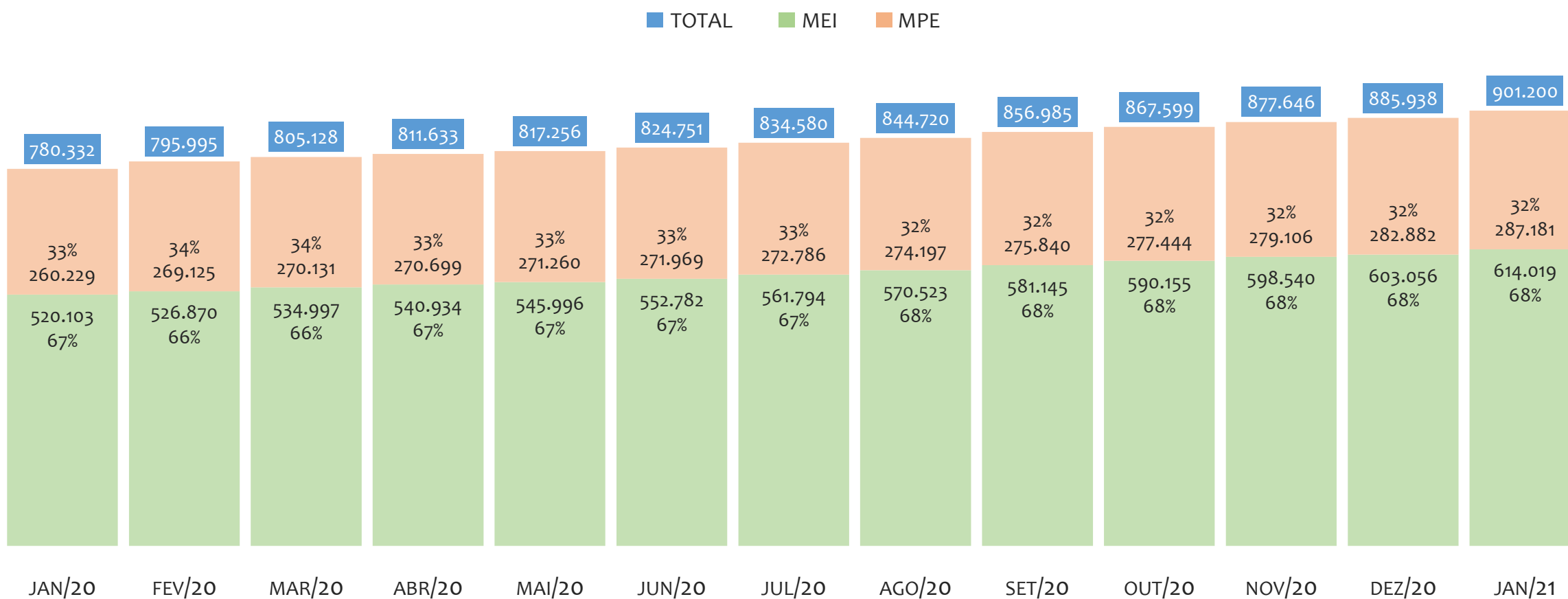
BAHIA

HISTÓRICO ANUAL DO ACUMULADO DE MEI, MPE E TOTAL, ESTADO da BAHIA, 2009 A JANEIRO/2021



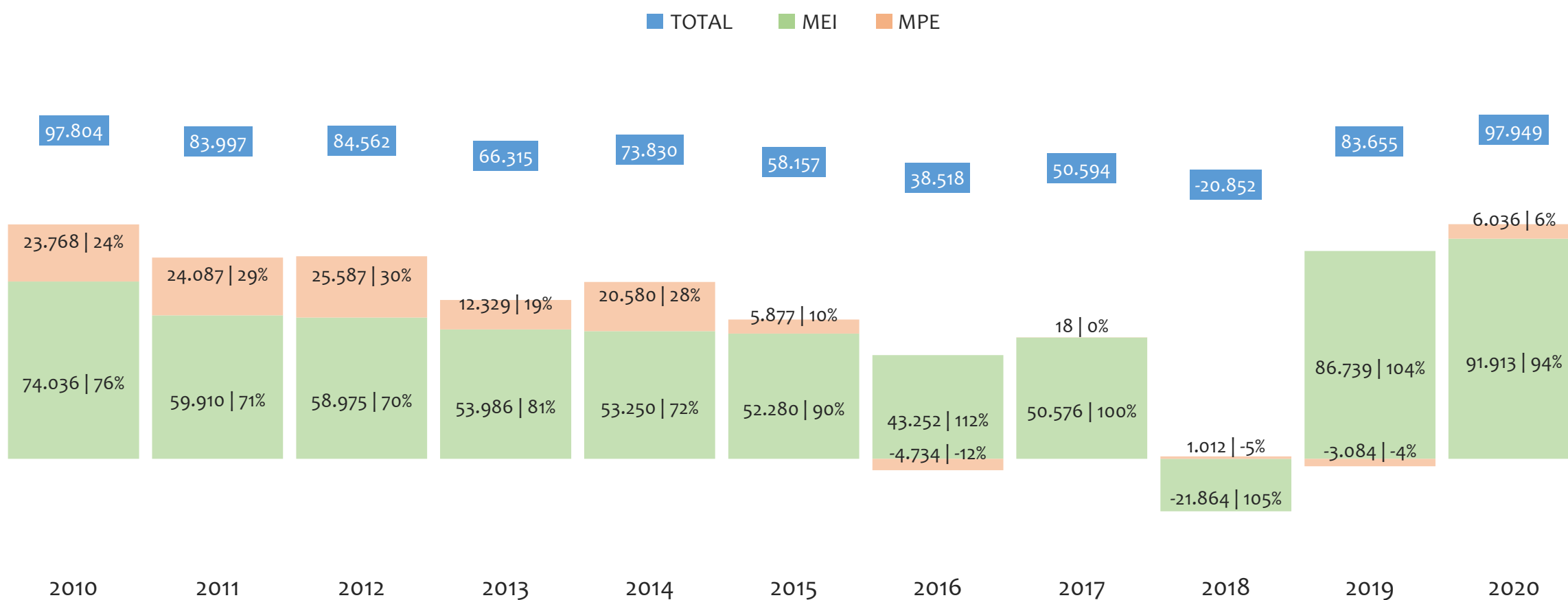
No Estado da BAHIA, de 2009 a janeiro/2021, o crescimento de microempreendedores individuais (MEI) de 20467200% (3 para 614.019) é superior ao crescimento de micro e pequenas empresas (MPE) de 68% (171.406 para 287.181). No TOTAL (MEI + MPE), o crescimento no mesmo período é de 426% (171.409 para 901.200). A taxa média de crescimento anual composta é de 177% ao ano para MEI, 4% ao ano para MPE e 15% ao ano para MEI + MPE. Ainda neste mesmo período, a participação do MEI cresceu de 0% para 68% do total das empresas cadastradas no SIMPLES NACIONAL.

HISTÓRICO MENSAL DO ACUMULADO DE MEI, MPE E TOTAL, ESTADO da BAHIA, JAN/2020 A JAN/2021



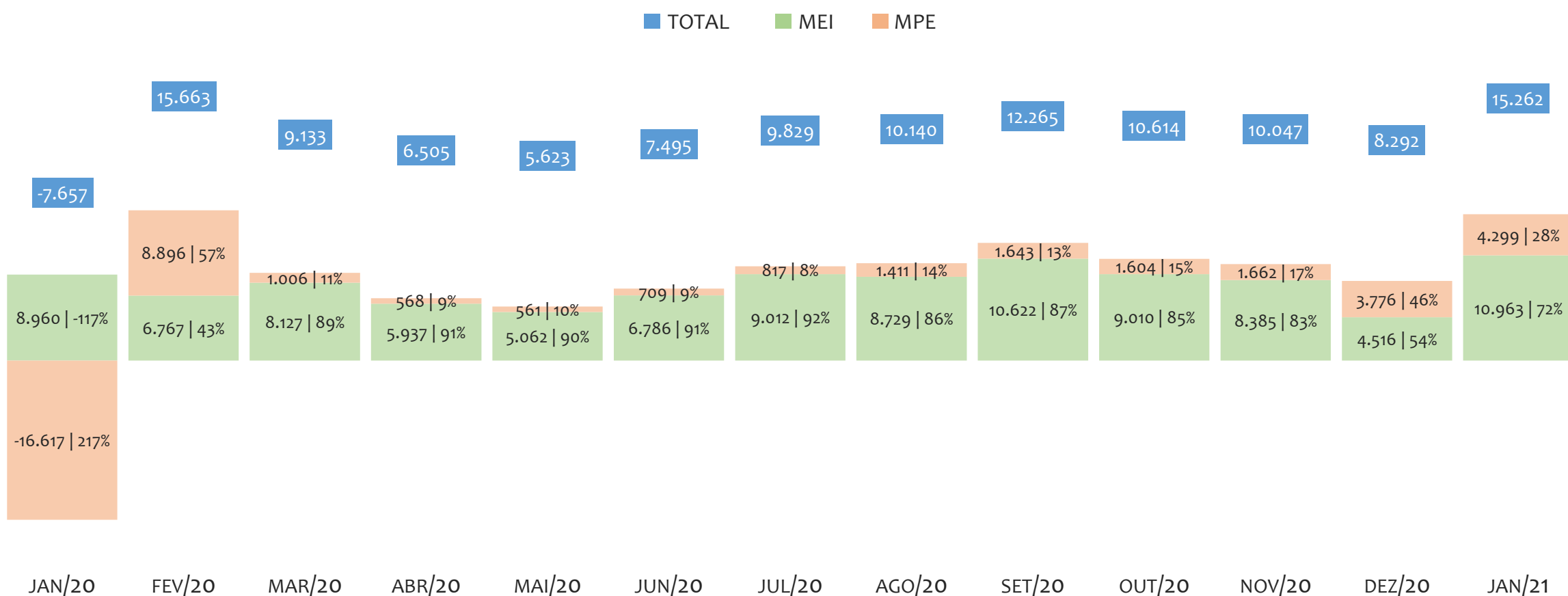
No Estado da BAHIA, de janeiro/2020 a janeiro/2021, o crescimento de microempreendedores individuais (MEI) de 18,1% (520.103 para 614.019) é superior ao crescimento de micro e pequenas empresas (MPE) de 10,4% (260.229 para 287.181). No TOTAL (MEI + MPE), o crescimento no mesmo período é de 15,5% (780.332 para 901.200). A taxa média de crescimento mensal composta é de 1,4% ao mês para MEI, 0,8% ao mês para MPE e 1,2% ao mês para MEI + MPE. Ainda neste mesmo período, a participação do MEI cresceu de 67% para 68% do total das empresas cadastradas no SIMPLES NACIONAL.

HISTÓRICO ANUAL DO SALDO DE MEI, MPE E TOTAL, ESTADO da BAHIA, 2010 A JANEIRO/2021



O SALDO anual é calculado pela diferença entre novos cadastros e cadastros excluídos em cada ano. A queda brusca do SALDO em 2016 e 2018 deve-se ao reprocessamento acumulado dos cadastros de MEI e MPE vinculados ao Simples Nacional com a exclusão dos inativos, inadimplentes etc. No Estado da BAHIA, o maior saldo de MEI ocorre em 2020 (91.913) e o menor em 2018 (-21.864). O maior saldo de MPE ocorre em 2012 (25.587) e o menor em 2016 (-4.734). O maior saldo no TOTAL (MPE + MEI) ocorre em 2020 (97.949) e o menor em 2018 (-20.852).


HISTÓRICO MENSAL DO SALDO DE MEI, MPE E TOTAL, ESTADO da BAHIA, JAN/2020 A JAN/2021



O SALDO mensal é calculado pela diferença entre novos cadastros e cadastros excluídos em cada mês. A queda brusca do SALDO em JANEIRO deve-se ao reprocessamento dos cadastros de MEI e MPE vinculados ao Simples Nacional com a exclusão dos inativos, inadimplentes etc. No Estado da BAHIA, o maior saldo de MEI ocorre em jan/21 (10.963) e o menor em dez/20 (4.516). O maior saldo de MPE ocorre em fev/20 (8.896) e o menor em jan/20 (-16.617). O maior saldo no TOTAL (MPE + MEI) ocorre em fev/20 (15.663) e o menor em jan/20 (-7.657).

RANKING DE MEI+MPE DOS 5 PRINCIPAIS CNAES, ESTADO da BAHIA, ACUMULADO ATÉ JANEIRO/2021

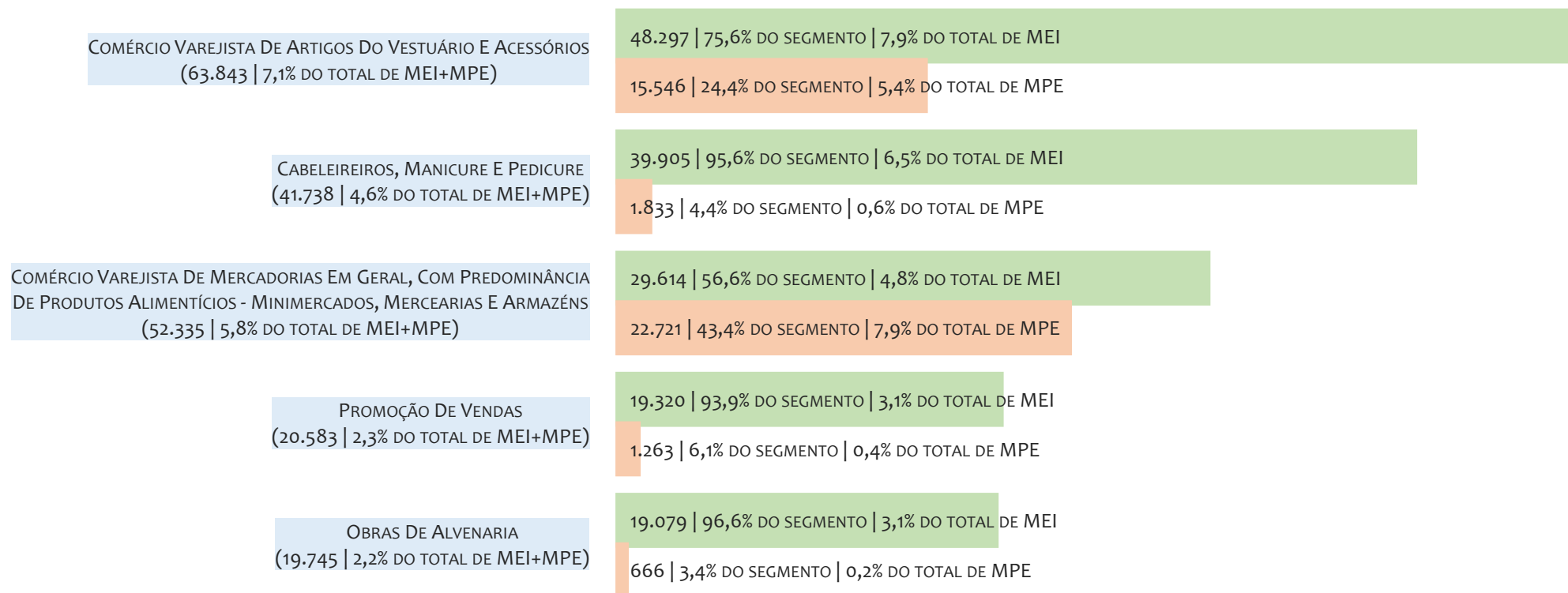
■ TOTAL ■ MEI ■ MPE



No Estado da BAHIA, considerando o acumulado até janeiro/2021, o CNAE com maior número de MEI+MPE é Comércio Varejista De Artigos Do Vestuário E Acessórios, com 63.843, representando 7,1% do TOTAL de MEI+MPE. Desse montante, 75,6% são MEI (48.297) e 24,4% são MPE (15.546).

RANKING DE MEI DOS 5 PRINCIPAIS CNAES, ESTADO da BAHIA, ACUMULADO ATÉ JANEIRO/2021


■ TOTAL ■ MEI ■ MPE



No Estado da BAHIA, considerando o acumulado até janeiro/2021, o CNAE com maior número de MEI é Comércio Varejista De Artigos Do Vestuário E Acessórios, com 48.297, representando 75,6% do total dentro do segmento e 7,9% do TOTAL de MEI.

RANKING DE MPE DOS 5 PRINCIPAIS CNAES, ESTADO da BAHIA, ACUMULADO ATÉ JANEIRO/2021

■ TOTAL ■ MEI ■ MPE



No Estado da BAHIA, considerando o acumulado até janeiro/2021, o CNAE com maior número de MPE é Comércio Varejista De Mercadorias Em Geral, Com Predominância De Produtos Alimentícios - Minimercados, Mercearias E Armazéns, com 22.721, representando 43,4% do total dentro do segmento e 7,9% do TOTAL de MPE.

PERCENTUAL DE ADIMPLÊNCIA E INADIMPLÊNCIA DO MEI, ESTADO da BAHIA, NOVEMBRO/2020

OPTANTES
(598.540)

ADIMPLENTES
(335.077 | 56,0%)

INADIMPLENTES
(263.463 | 44,0%)

No caso do MEI estar inadimplente com os pagamentos (DAS), qual é o prejuízo ou penalidade que o MEI terá junto ao INSS/Previdência Social?

Primeiro, não terá esse tempo inadimplente contado para nenhum benefício da previdência social.

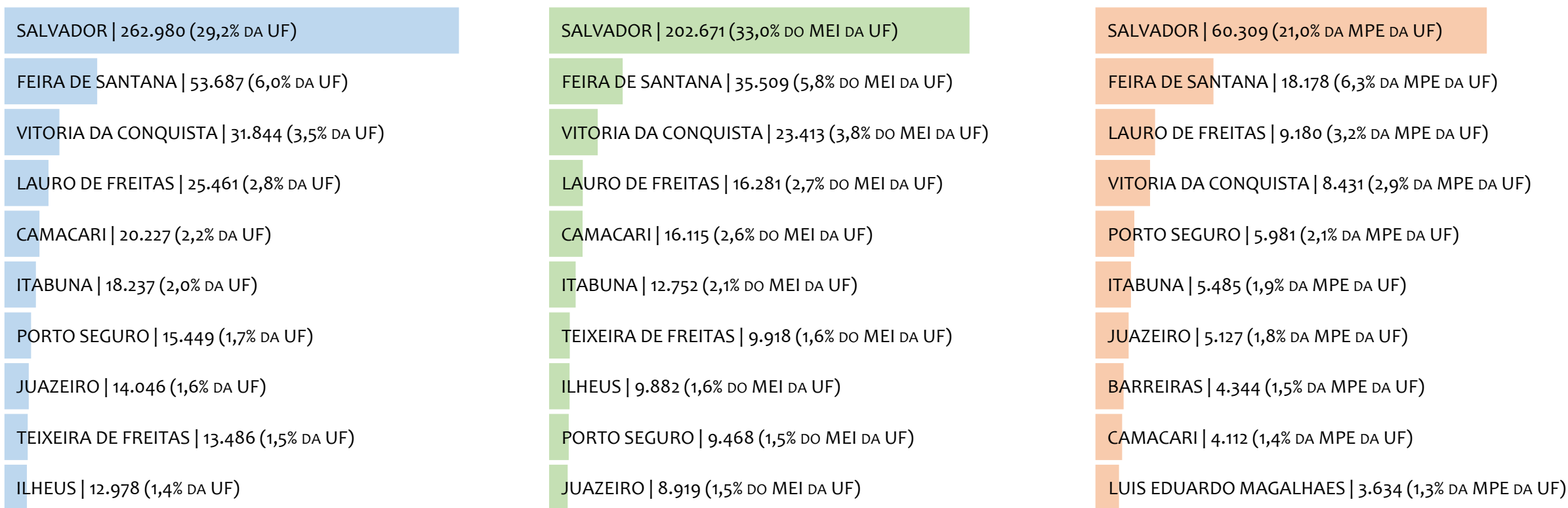
Segundo, caso necessite de algum benefício não programado, como auxílio doença, pensão por morte ou salário maternidade, por exemplo, poderá não ter direito a esses.

Além disso, quando for recolher as contribuições atrasadas, terá que calcular os valores acrescidos de multa e juros.

No Estado da BAHIA, considerando o acumulado até outubro/2020, o percentual de MEI ADIMPLENTES é de 56,0% (335.077).

RANKING POR MUNICÍPIO, BAHIA, ACUMULADO ATÉ JANEIRO/2021

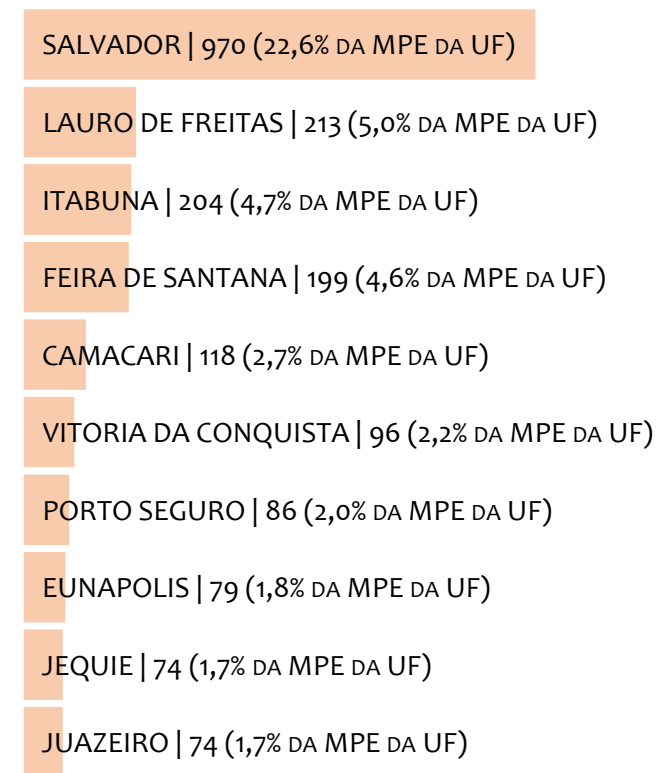
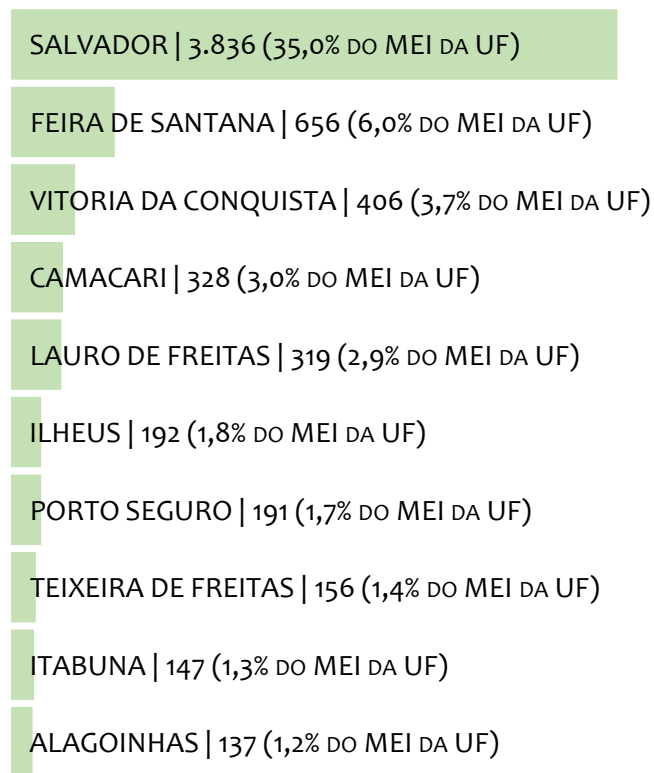
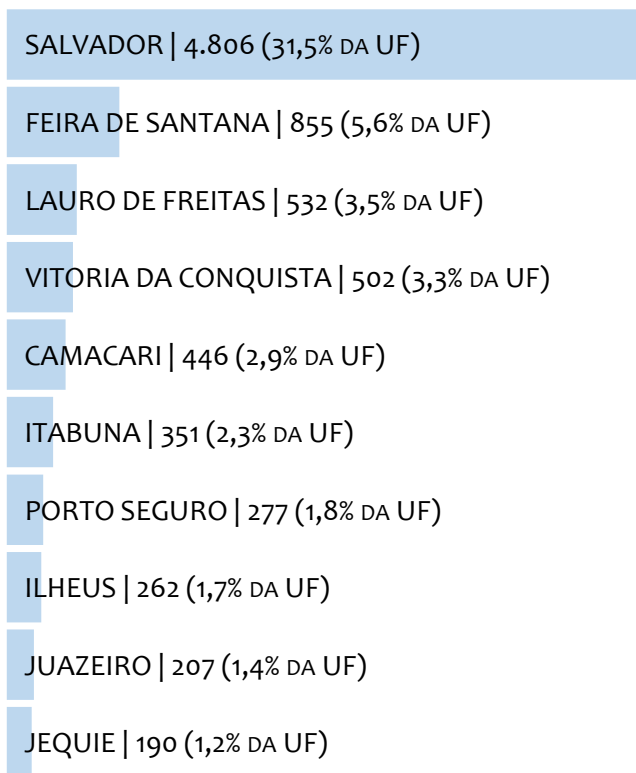
■ TOTAL ■ MEI ■ MPE



No Estado da BAHIA, considerando o acumulado até janeiro/2021, SALVADOR é o município com maior número de MEI+MPE com 262.980 empresas, representando 29,2% do total de MEI+MPE da UF. Quanto ao MEI, SALVADOR é o município com maior quantitativo com 202.671, representando 33,0% do total de MEI da UF e 22,5% do total de empresas da UF cadastradas no SIMPLES NACIONAL. Quanto a MPE, SALVADOR é o município com maior quantitativo com 60.309, representando 21,0% do total de MPE da UF e 6,7% do total de empresas da UF cadastradas no SIMPLES NACIONAL.

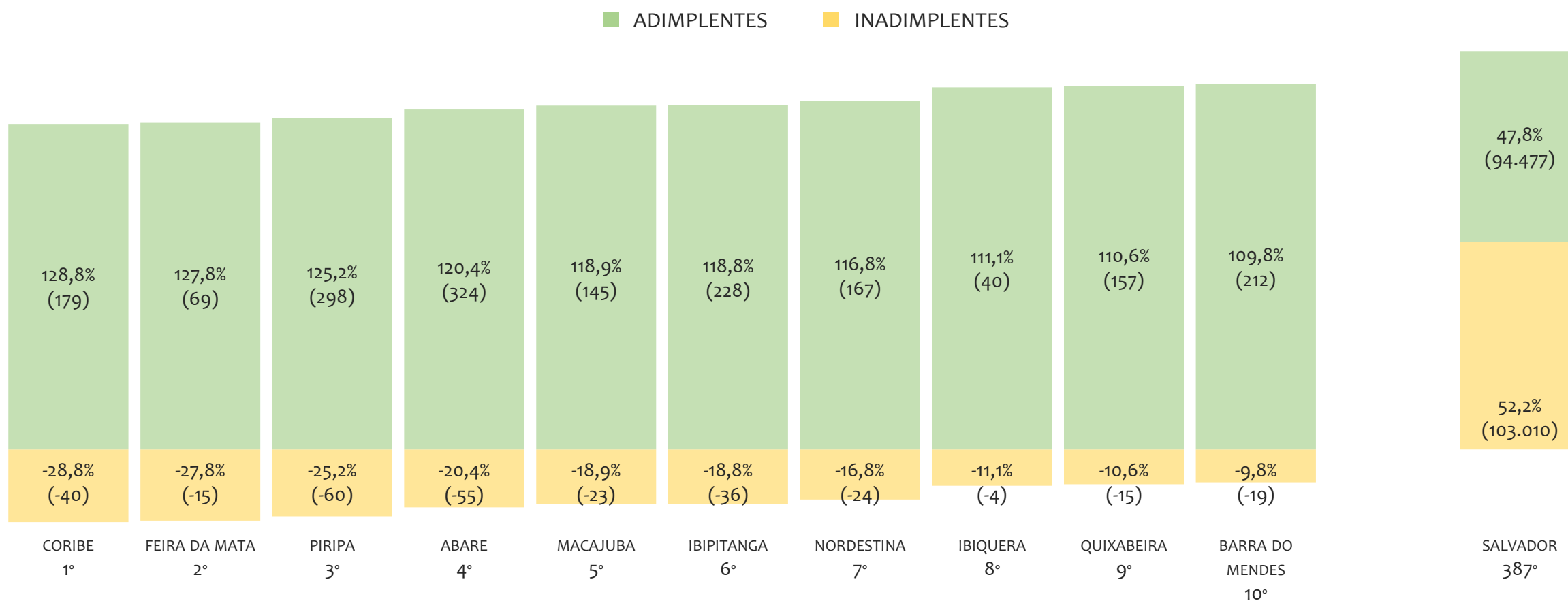
RANKING POR MUNICÍPIO, BAHIA, SALDO DE JANEIRO/2021

■ TOTAL ■ MEI ■ MPE



No Estado da BAHIA, considerando o SALDO de janeiro/2021, SALVADOR é o município com maior SALDO de MEI+MPE com 4.806 empresas, representando 31,5% do SALDO de MEI+MPE da UF. Quanto ao MEI, SALVADOR é o município de maior SALDO com 3.836, representando 35,0% do SALDO de MEI da UF e 25,1% do SALDO de empresas da UF cadastradas no SIMPLES NACIONAL. Quanto a MPE, SALVADOR é o município com maior SALDO com 970, representando 22,6% do SALDO de MPE da UF e 6,4% do SALDO de empresas da UF cadastradas no SIMPLES NACIONAL.

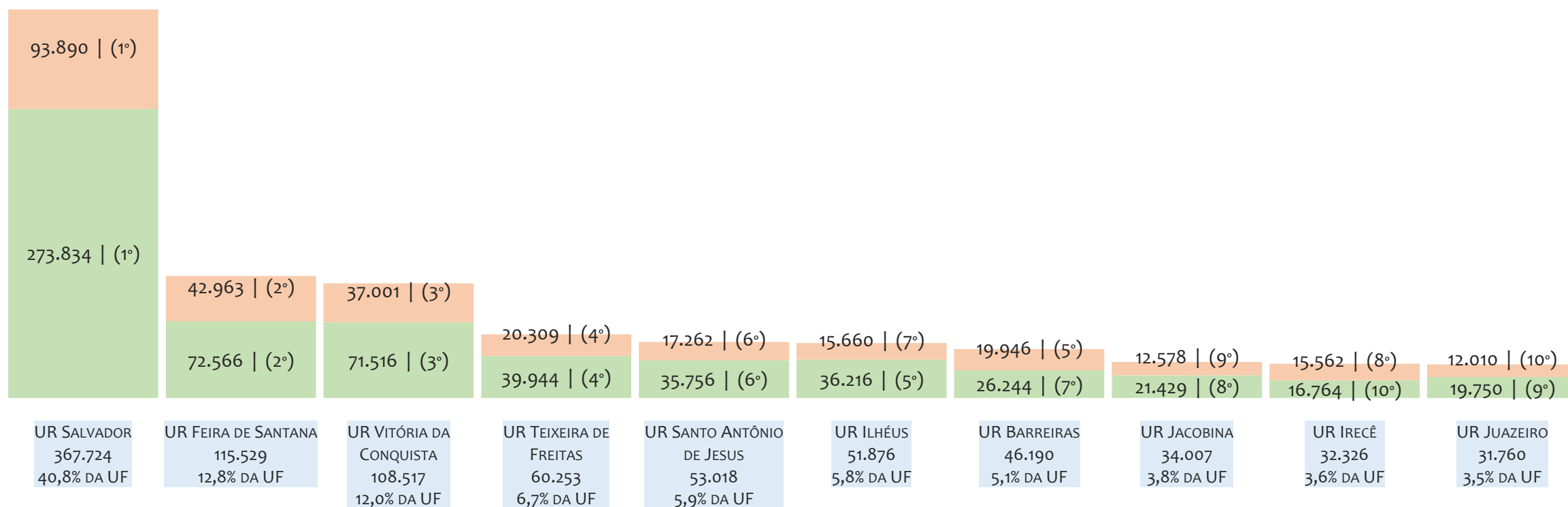
RANKING DE ADIMPLÊNCIA E INADIMPLÊNCIA DO MEI, BAHIA, POR MUNICÍPIO, NOVEMBRO/2020



No Estado da BAHIA, considerando o acumulado até outubro/2020, o município CORIBE apresenta o maior PERCENTUAL de ADIMPLENTES dentro do mesmo município com 128,8% (179 adimplentes), sendo que este grupo equivale a 0,0% dos ADIMPLENTES da BAHIA.

RANKING MEI+MPE, BAHIA, POR UNIDADE REGIONAL, ACUMULADO ATÉ JANEIRO/2021

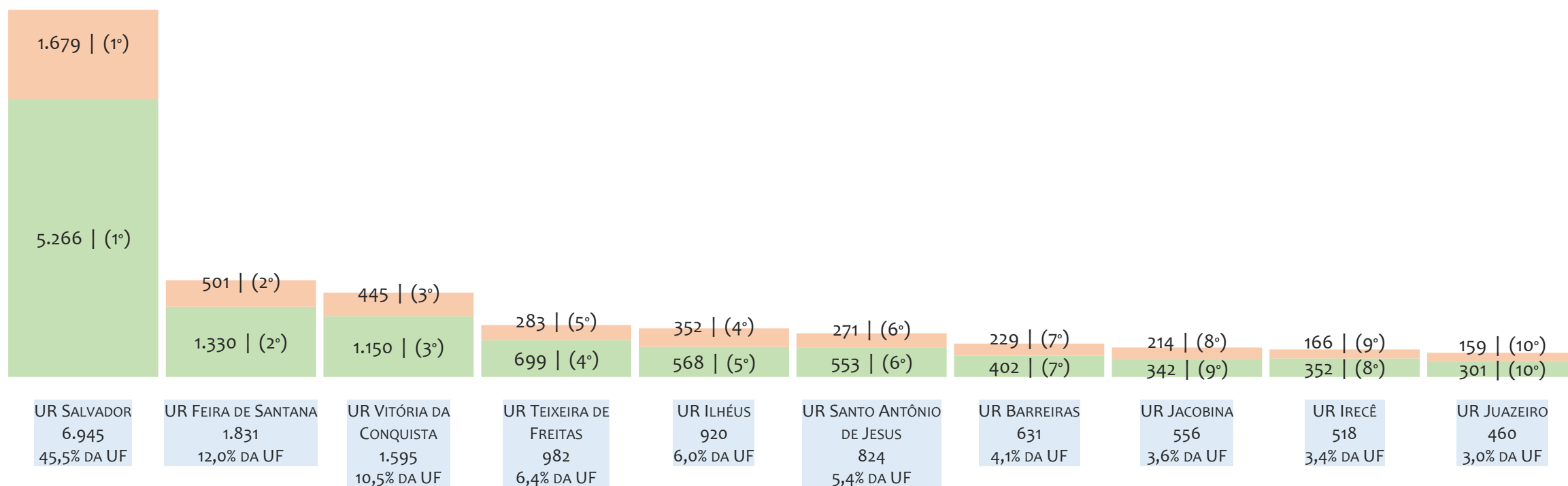
■ TOTAL ■ MEI ■ MPE



No Estado da BAHIA, considerando o acumulado até janeiro/2021, a UR Salvador é a regional com maior número de MEI+MPE com 367.724 empresas, sendo 273.834 MEI (74,5%) e 93.890 MPE (25,5%). Este número de MEI representa 44,6% do total de MEI da UF e 30,4% do total de empresas da UF cadastradas no SIMPLES NACIONAL. Este número de MPE representa 32,7% do total de MPE da UF e 10,4% do total de empresas da UF cadastradas no SIMPLES NACIONAL.

RANKING MEI+MPE, BAHIA, POR UNIDADE REGIONAL, SALDO DE JANEIRO/2021

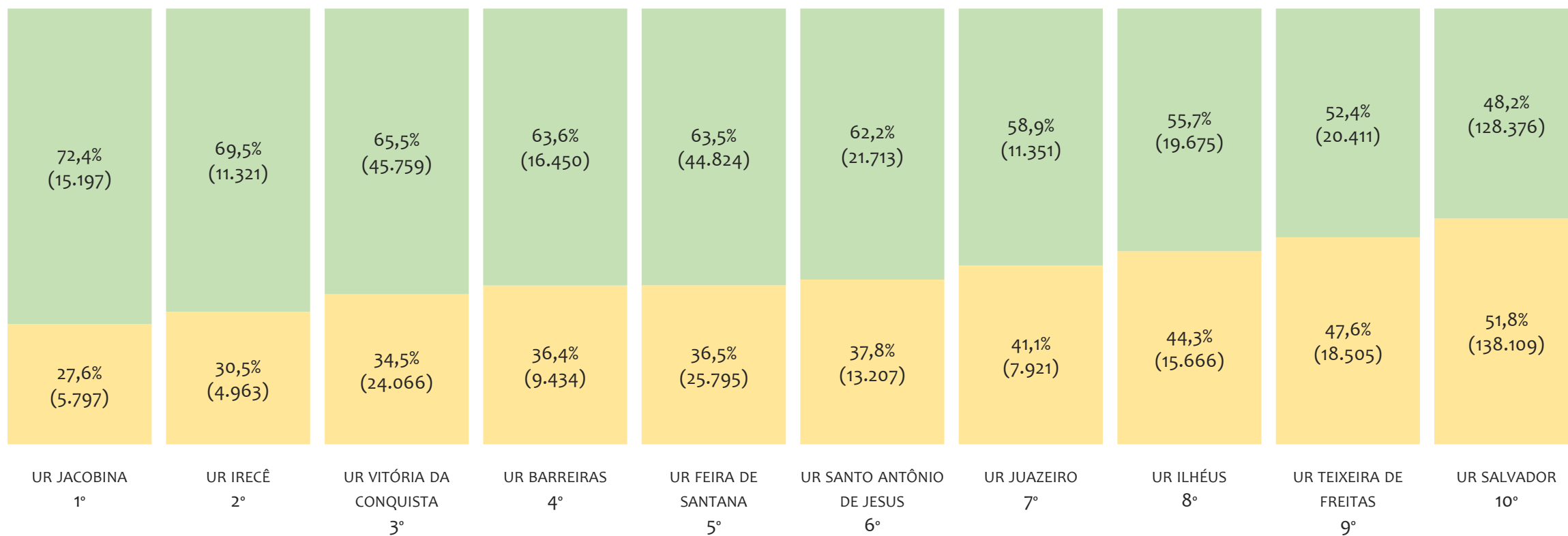
■ TOTAL ■ MEI ■ MPE



No Estado da BAHIA, considerando janeiro/2021, a UR Salvador é a regional com maior SALDO de MEI+MPE com 6.945 empresas, sendo 5.266 MEI (75,8%) e 1.679 MPE (24,2%). Este número de MEI representa 48,0% do SALDO de MEI da UF e 34,5% do SALDO de empresas da UF cadastradas no SIMPLES NACIONAL. Este número de MPE representa 39,1% do SALDO de MPE da UF e 11,0% do SALDO de empresas da UF cadastradas no SIMPLES NACIONAL.

RANKING DE ADIMPLÊNCIA E INADIMPLÊNCIA DO MEI, BAHIA, POR REGIONAL, SETEMBRO/2020

■ ADIMPLENTES ■ INADIMPLENTES

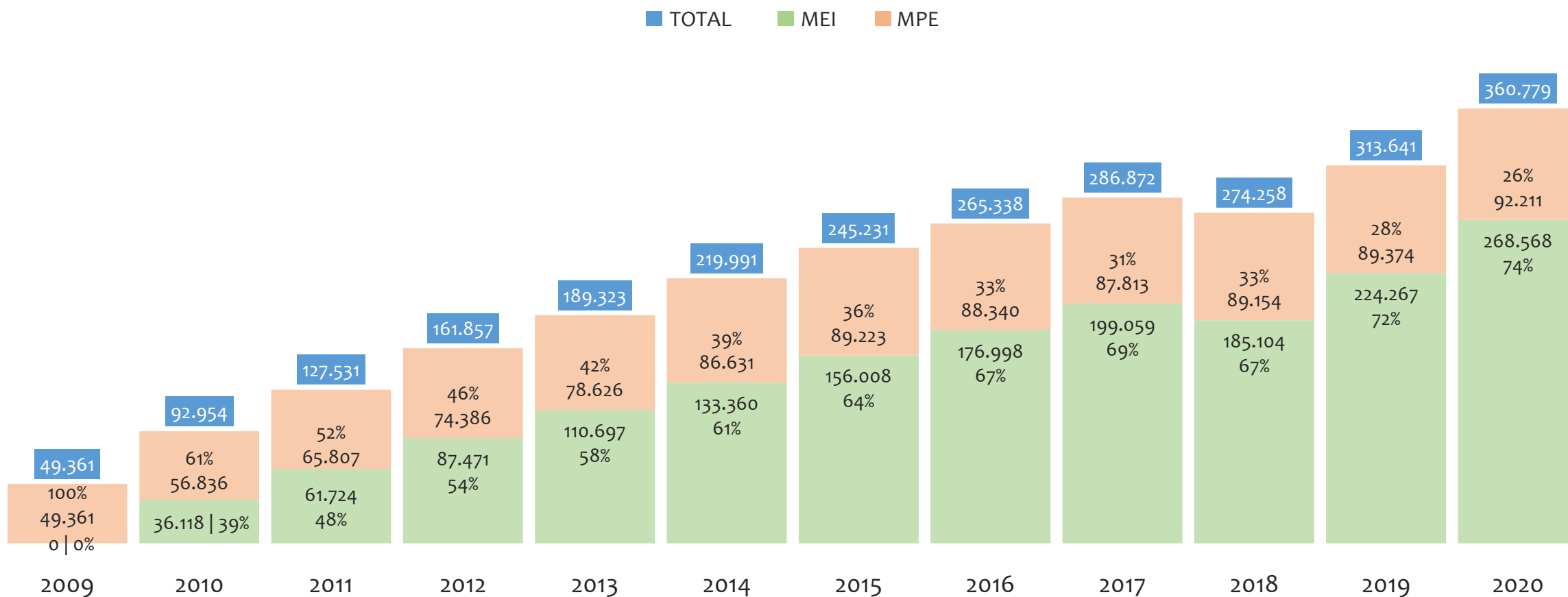


No Estado da BAHIA, considerando o acumulado até outubro/2020, a UR JACOBINA apresenta o maior PERCENTUAL de ADIMPLENTES dentro da mesma regional com 72,4% (15.197 adimplentes), sendo que este grupo equivale a 4,5% dos ADIMPLENTES da BAHIA.



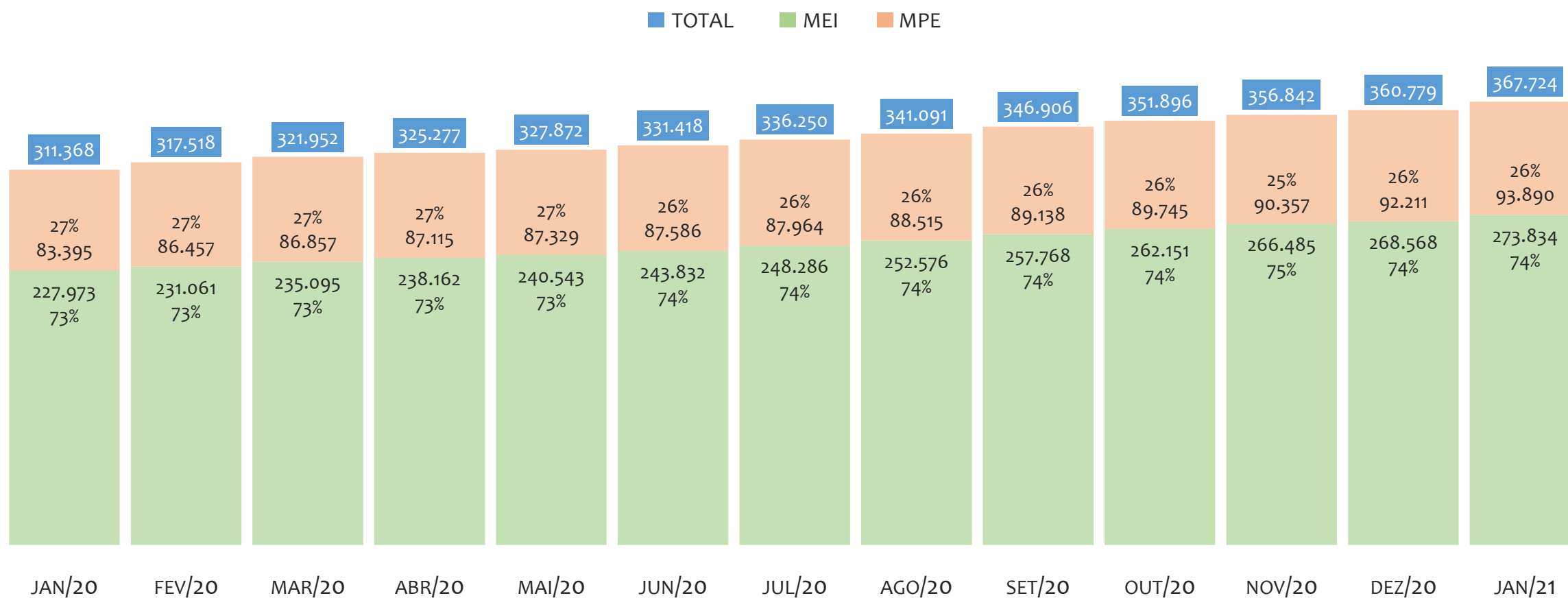
UR SALVADOR

HISTÓRICO ANUAL DO ACUMULADO DE MEI, MPE E TOTAL, UR SALVADOR, 2009 A JANEIRO/2021



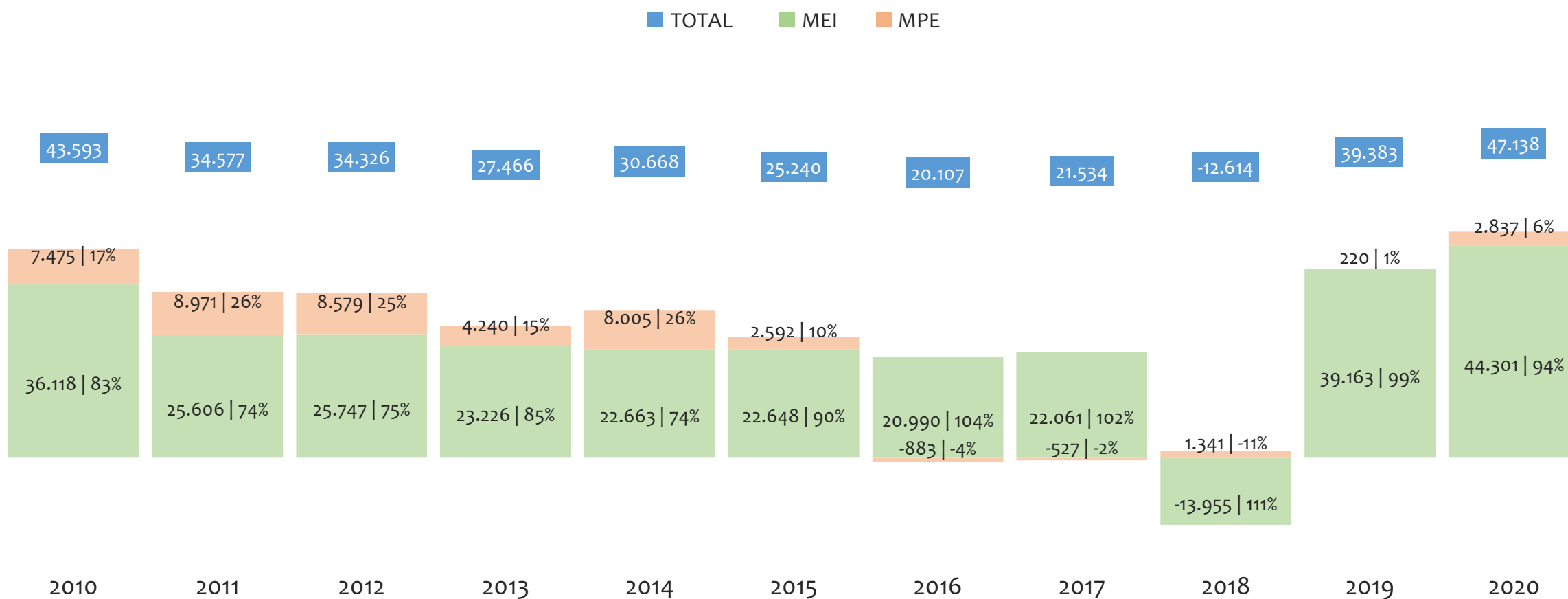
Na UR SALVADOR, de 2009 a janeiro/2021, o crescimento de microempreendedores individuais (MEI) de 273833900% (0 para 273.834) é superior ao crescimento de micro e pequenas empresas (MPE) de 90% (49.361 para 93.890). No TOTAL (MEI + MPE), o crescimento no mesmo período é de 645% (49.361 para 367.724). A taxa média de crescimento anual composta é de 285% ao ano para MEI, 6% ao ano para MPE e 18% ao ano para MEI + MPE. Ainda neste mesmo período, a participação do MEI cresceu de 0% para 74% do total das empresas cadastradas no SIMPLES NACIONAL.

HISTÓRICO MENSAL DO ACUMULADO DE MEI, MPE E TOTAL, UR SALVADOR, JAN/2020 A JAN/2021



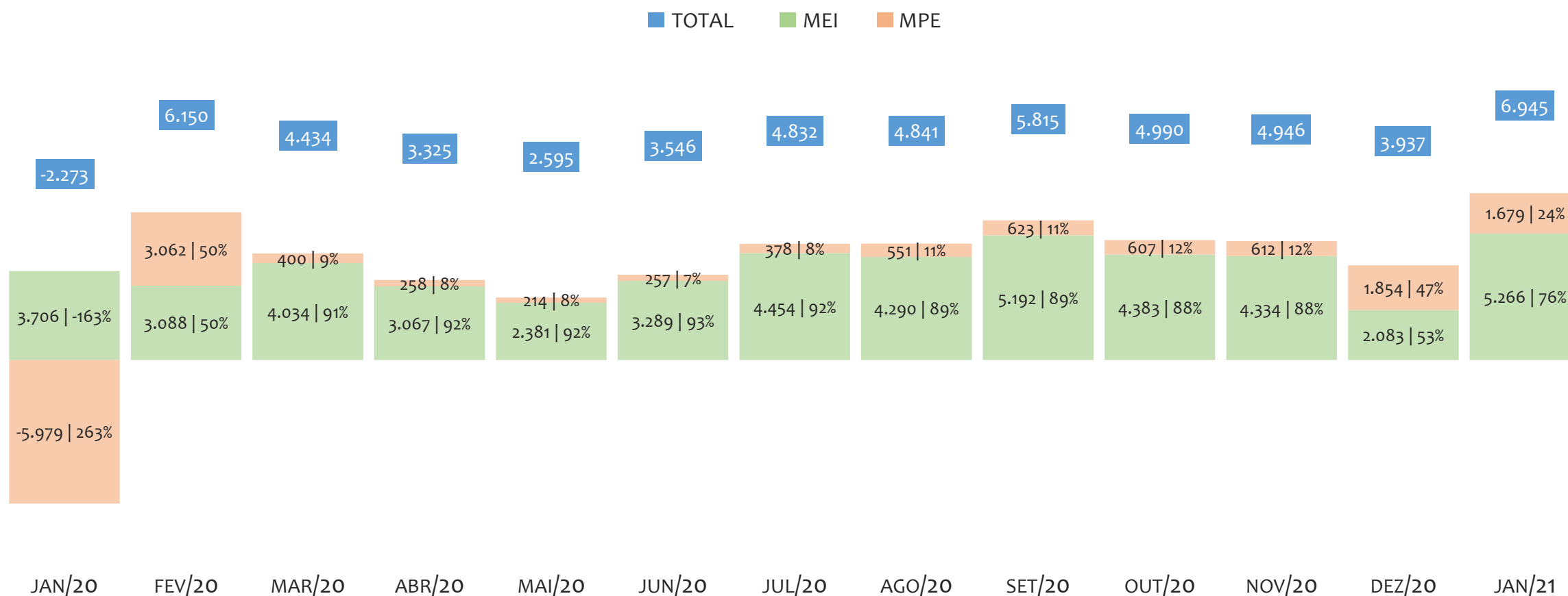
Na UR SALVADOR, de janeiro/2020 a janeiro/2021, o crescimento de microempreendedores individuais (MEI) de 20,1% (227.973 para 273.834) é superior ao crescimento de micro e pequenas empresas (MPE) de 12,6% (83.395 para 93.890). No TOTAL (MEI + MPE), o crescimento no mesmo período é de 18,1% (311.368 para 367.724). A taxa média de crescimento mensal composta é de 1,5% ao mês para MEI, 1,0% ao mês para MPE e 1,4% ao mês para MEI + MPE. Ainda neste mesmo período, a participação do MEI cresceu de 73% para 74% do total das empresas cadastradas no SIMPLES NACIONAL.

HISTÓRICO ANUAL DO SALDO DE MEI, MPE E TOTAL, UR SALVADOR, 2010 A JANEIRO/2021



O SALDO anual é calculado pela diferença entre novos cadastros e cadastros excluídos em cada ano. A queda brusca do SALDO em 2016 e 2018 deve-se ao reprocessamento acumulado dos cadastros de MEI e MPE vinculados ao Simples Nacional com a exclusão dos inativos, inadimplentes etc. Na UR SALVADOR, o maior saldo de MEI ocorre em 2020 (44.301) e o menor em 2018 (-13.955). O maior saldo de MPE ocorre em 2011 (8.971) e o menor em 2016 (-883). O maior saldo no TOTAL (MPE + MEI) ocorre em 2020 (47.138) e o menor em 2018 (-12.614).

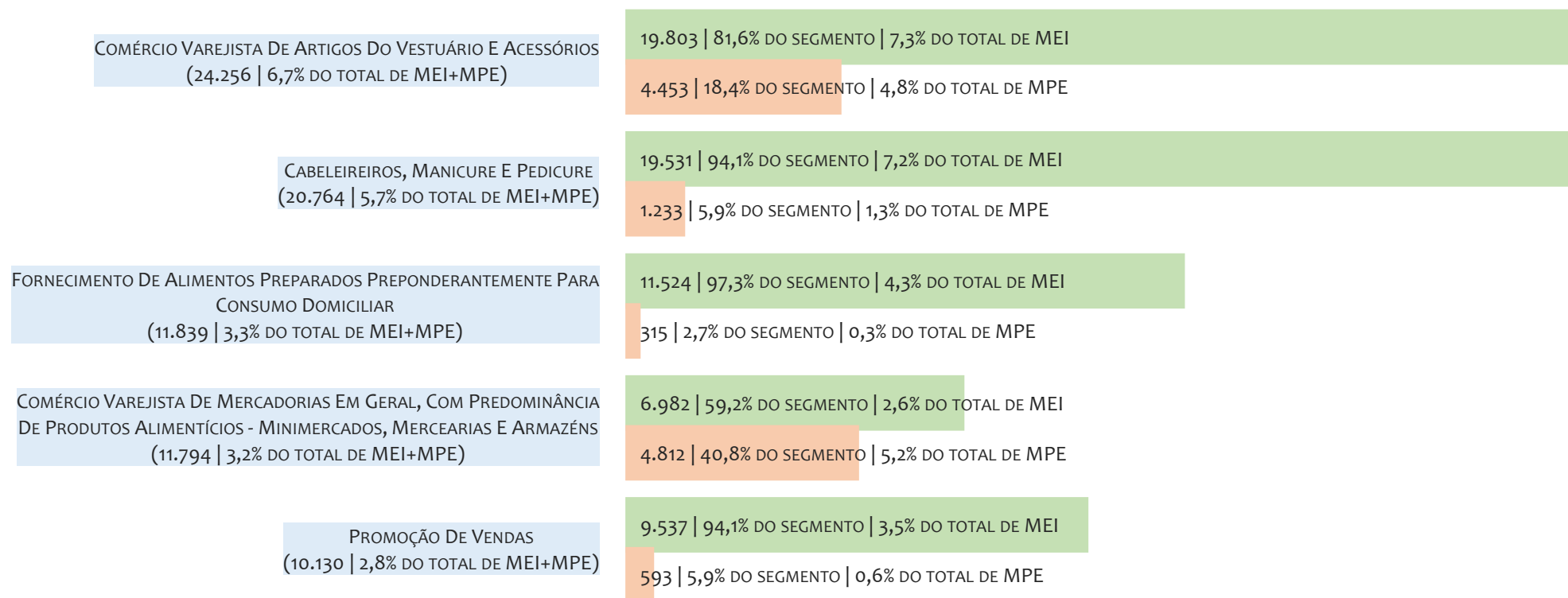
HISTÓRICO MENSAL DO SALDO DE MEI, MPE E TOTAL, UR SALVADOR, JAN/2020 A JAN/2021



O SALDO mensal é calculado pela diferença entre novos cadastros e cadastros excluídos em cada mês. A queda brusca do SALDO em JANEIRO deve-se ao reprocessamento dos cadastros de MEI e MPE vinculados ao Simples Nacional com a exclusão dos inativos, inadimplentes etc. Na UR SALVADOR, o maior saldo de MEI ocorre em jan/21 (5.266) e o menor em dez/20 (2.083). O maior saldo de MPE ocorre em fev/20 (3.062) e o menor em jan/20 (-5.979). O maior saldo no TOTAL (MPE + MEI) ocorre em jan/21 (6.945) e o menor em jan/20 (-2.273).

RANKING DE MEI+MPE DOS 5 PRINCIPAIS CNAES, UR SALVADOR, ACUMULADO ATÉ JANEIRO/2021

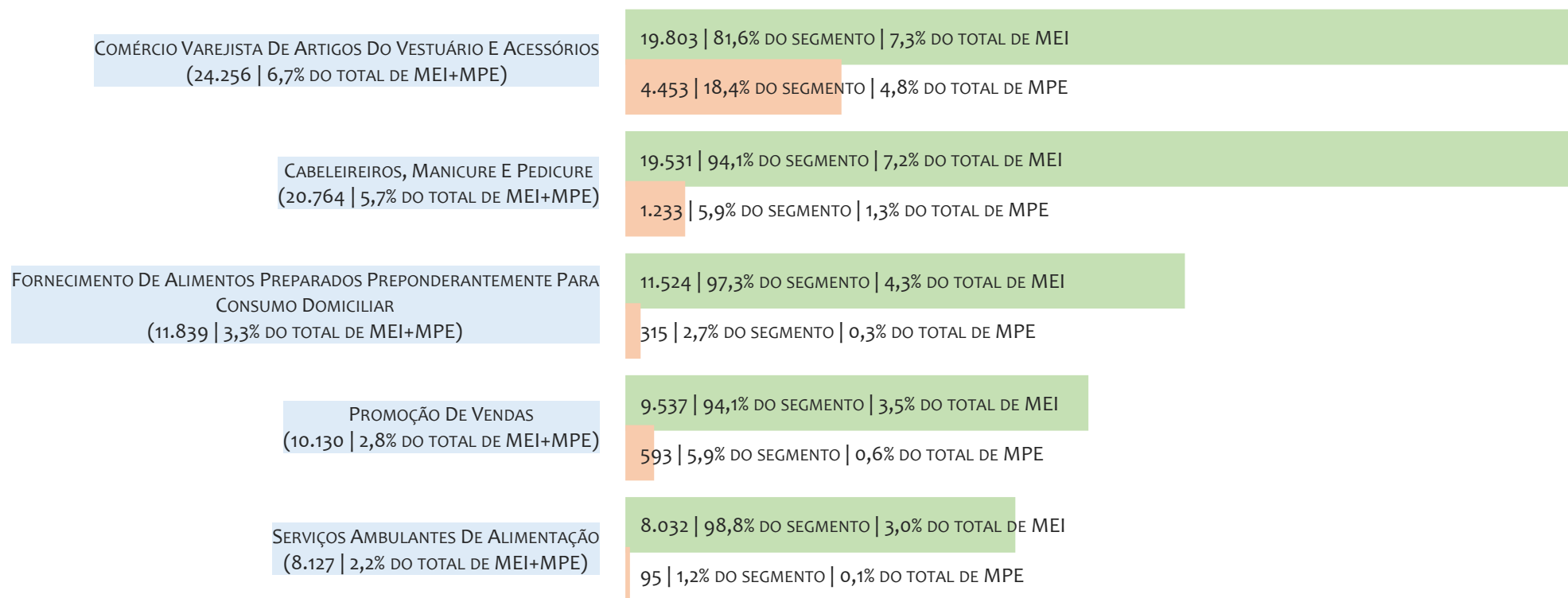
■ TOTAL ■ MEI ■ MPE



Na UR SALVADOR, considerando o acumulado até janeiro/2021, o CNAE com maior número de MEI+MPE é Comércio Varejista De Artigos Do Vestuário E Acessórios, com 24.256, representando 6,7% do TOTAL de MEI+MPE. Desse montante, 81,6% são MEI (19.803) e 18,4% são MPE (4.453).

RANKING DE MEI DOS 5 PRINCIPAIS CNAES, UR SALVADOR, ACUMULADO ATÉ JANEIRO/2021

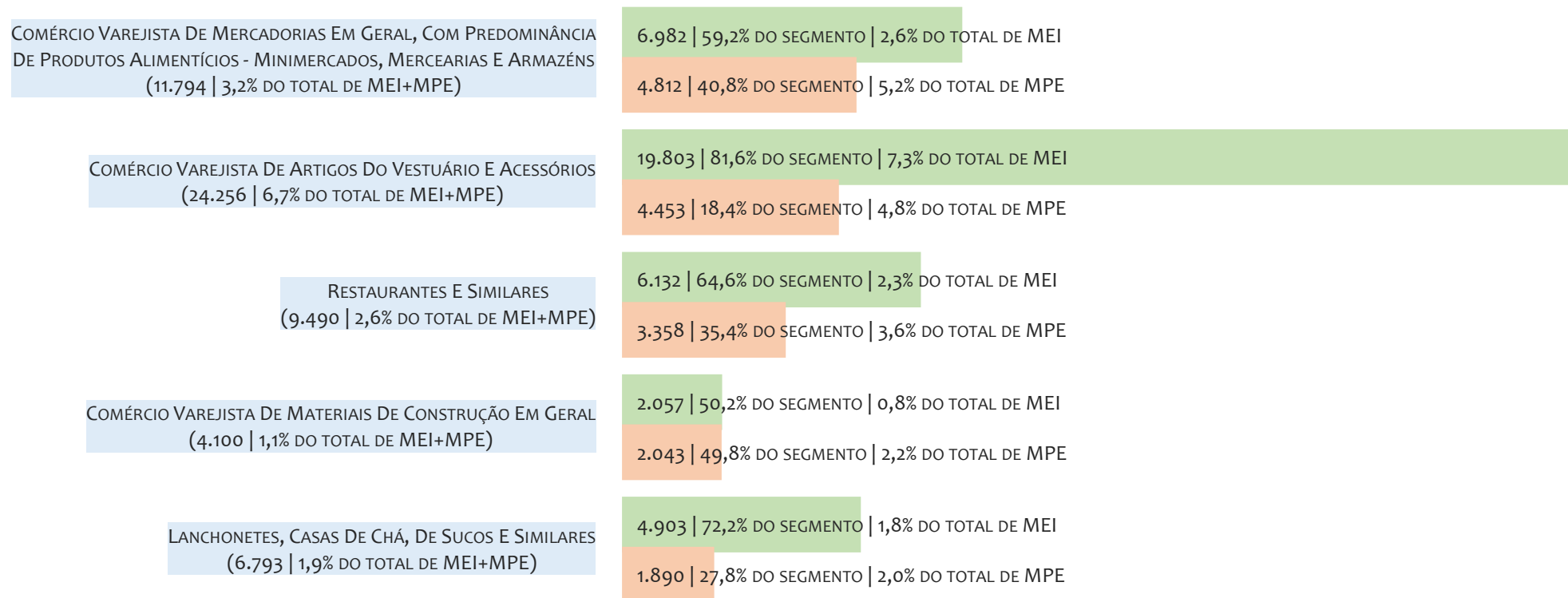
■ TOTAL ■ MEI ■ MPE



Na UR SALVADOR, considerando o acumulado até janeiro/2021, o CNAE com maior número de MEI é Comércio Varejista De Artigos Do Vestuário E Acessórios, com 19.803, representando 81,6% do total dentro do segmento e 7,3% do TOTAL de MEI.

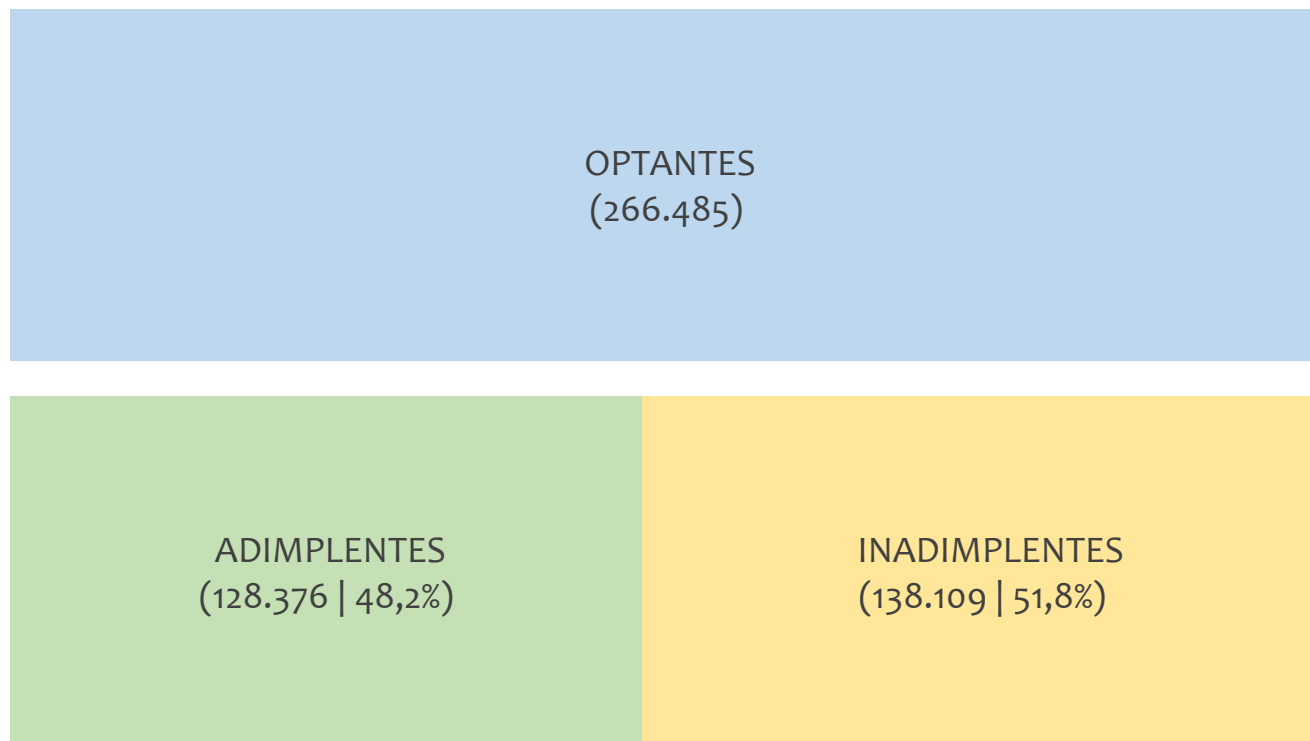
RANKING DE MPE DOS 5 PRINCIPAIS CNAES, UR SALVADOR, ACUMULADO ATÉ JANEIRO/2021

■ TOTAL ■ MEI ■ MPE



Na UR SALVADOR, considerando o acumulado até janeiro/2021, o CNAE com maior número de MPE é Comércio Varejista De Mercadorias Em Geral, Com Predominância De Produtos Alimentícios - Minimercados, Mercearias E Armazéns, com 4.812, representando 40,8% do total dentro do segmento e 5,2% do TOTAL de MPE.

PERCENTUAL DE ADIMPLÊNCIA E INADIMPLÊNCIA DO MEI, UR SALVADOR, NOVEMBRO/2020



No caso do MEI estar inadimplente com os pagamentos (DAS), qual é o prejuízo ou penalidade que o MEI terá junto ao INSS/Previdência Social?

Primeiro, não terá esse tempo inadimplente contado para nenhum benefício da previdência social.

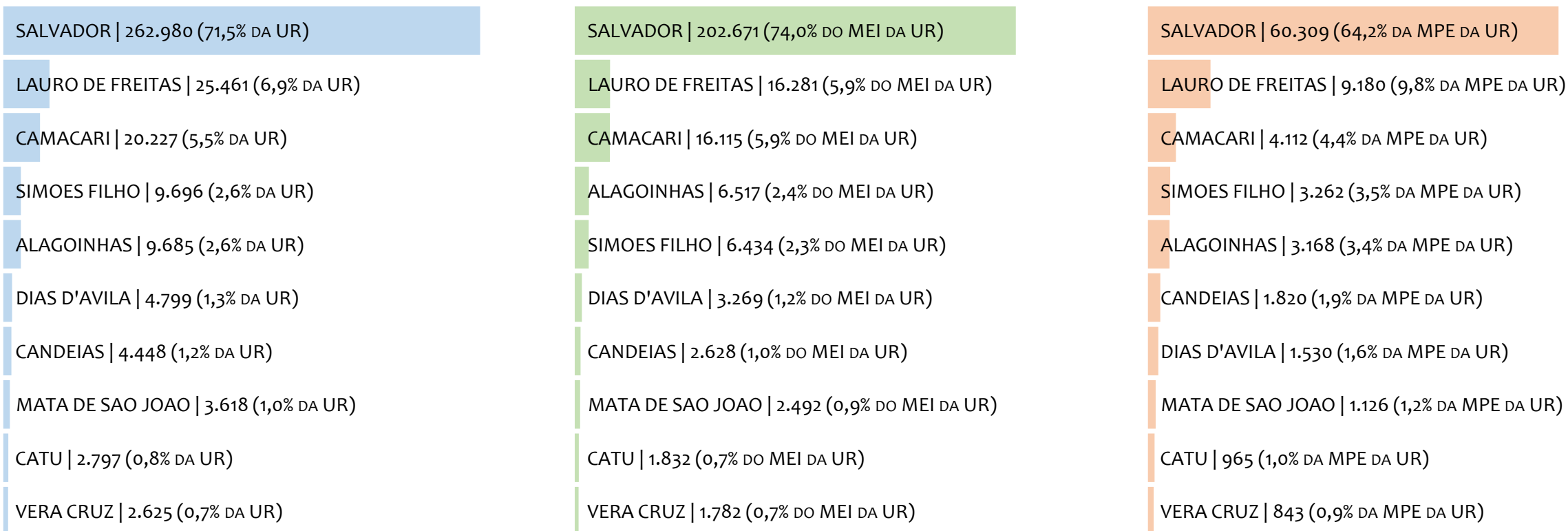
Segundo, caso necessite de algum benefício não programado, como auxílio doença, pensão por morte ou salário maternidade, por exemplo, poderá não ter direito a esses.

Além disso, quando for recolher as contribuições atrasadas, terá que calcular os valores acrescidos de multa e juros.

Na UR SALVADOR, considerando o acumulado até outubro/2020, o percentual de MEI ADIMPLENTES é de 48,2% (128.376).

RANKING POR MUNICÍPIO, UR SALVADOR, ACUMULADO ATÉ JANEIRO/2021

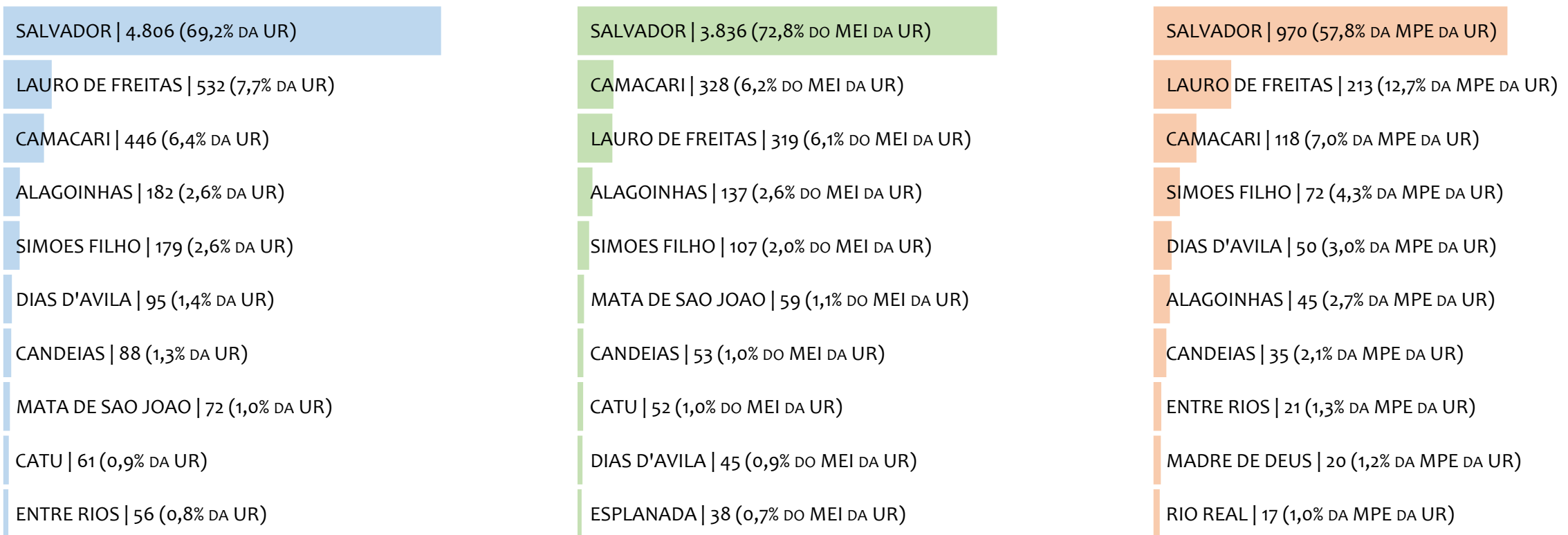
■ TOTAL ■ MEI ■ MPE



Na UR SALVADOR, no acumulado até janeiro/2021, SALVADOR é o município com maior número de MEI+MPE com 262.980 empresas, representando 71,5% do total de MEI+MPE da UR. Quanto ao MEI, SALVADOR é o município com maior quantitativo com 202.671, representando 74,0% do total de MEI da UR e 55,1% do total da UR cadastradas no SIMPLES. Quanto a MPE, SALVADOR é o município com maior quantitativo com 60.309, representando 64,2% do total de MPE da UR e 16,4% do total da UR cadastradas no SIMPLES.

RANKING POR MUNICÍPIO, UR SALVADOR, SALDO DE JANEIRO/2021

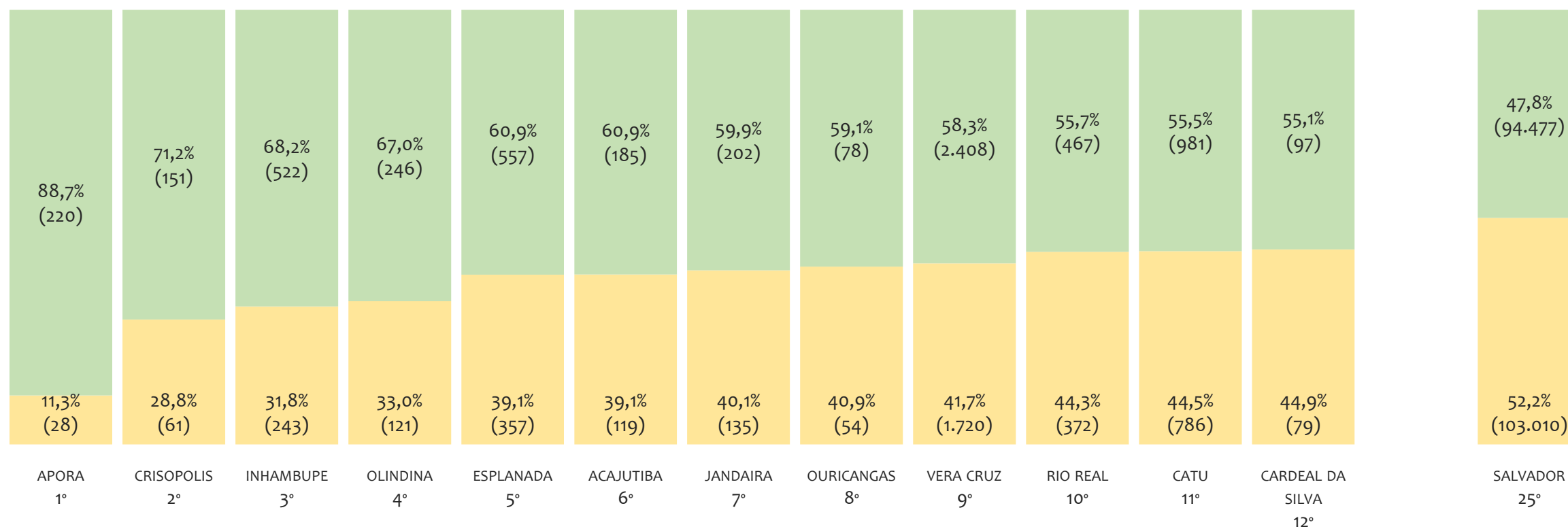
■ TOTAL ■ MEI ■ MPE



Na UR SALVADOR, considerando o SALDO de janeiro/2021, SALVADOR é o município com maior SALDO de MEI+MPE com 4.806 empresas, representando 69,2% do SALDO de MEI+MPE da UR. Quanto ao MEI, SALVADOR é o município de maior SALDO com 3.836, representando 72,8% do SALDO de MEI da UR e 55,2% do SALDO de empresas da UR cadastradas no SIMPLES. Quanto a MPE, SALVADOR é o município com maior SALDO com 970, representando 57,8% do SALDO de MPE da UR e 14,0% do SALDO de empresas da UR cadastradas no SIMPLES.

RANKING DE ADIMPLÊNCIA E INADIMPLÊNCIA DO MEI, UR SALVADOR, POR MUNICÍPIO, NOVEMBRO/2020

■ ADIMPLENTES ■ INADIMPLENTES

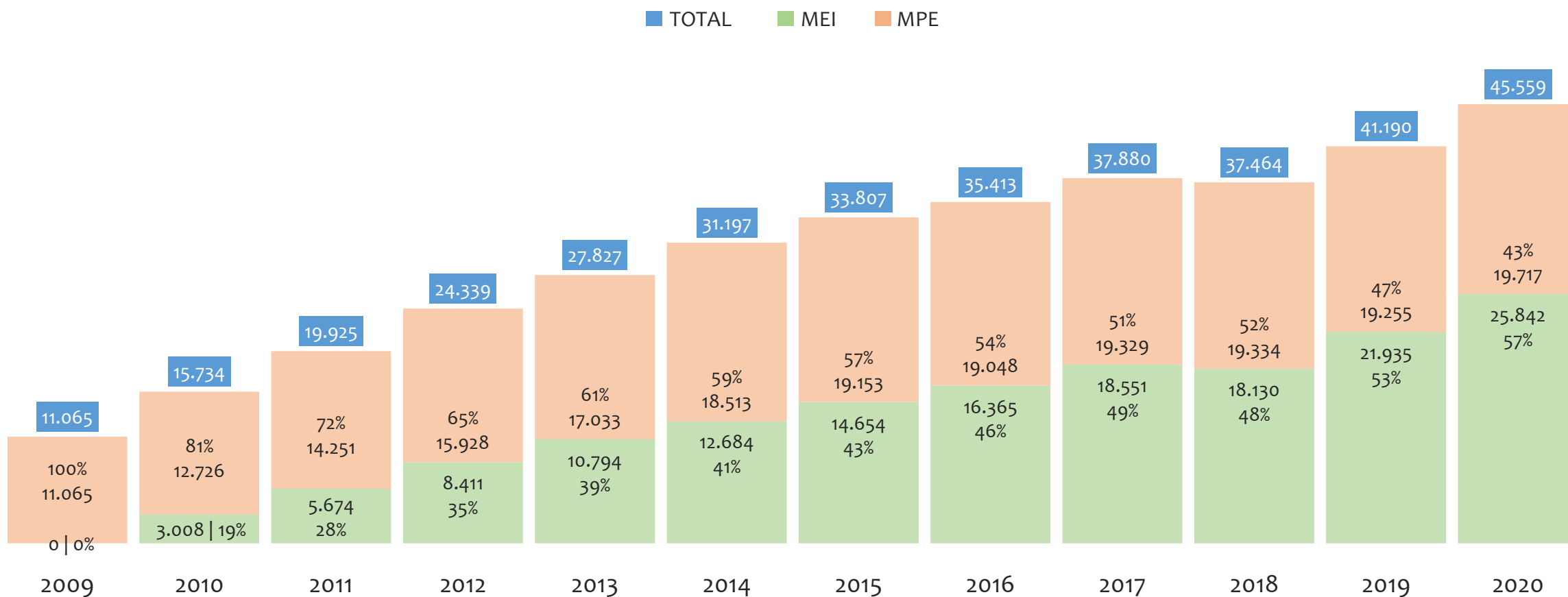


Na UR SALVADOR, considerando o acumulado até outubro/2020, o município APORA apresenta o maior PERCENTUAL de ADIMPLENTES dentro do mesmo município com 88,7% (220 adimplentes), sendo que este grupo equivale a 0,2% dos ADIMPLENTES da UR SALVADOR.



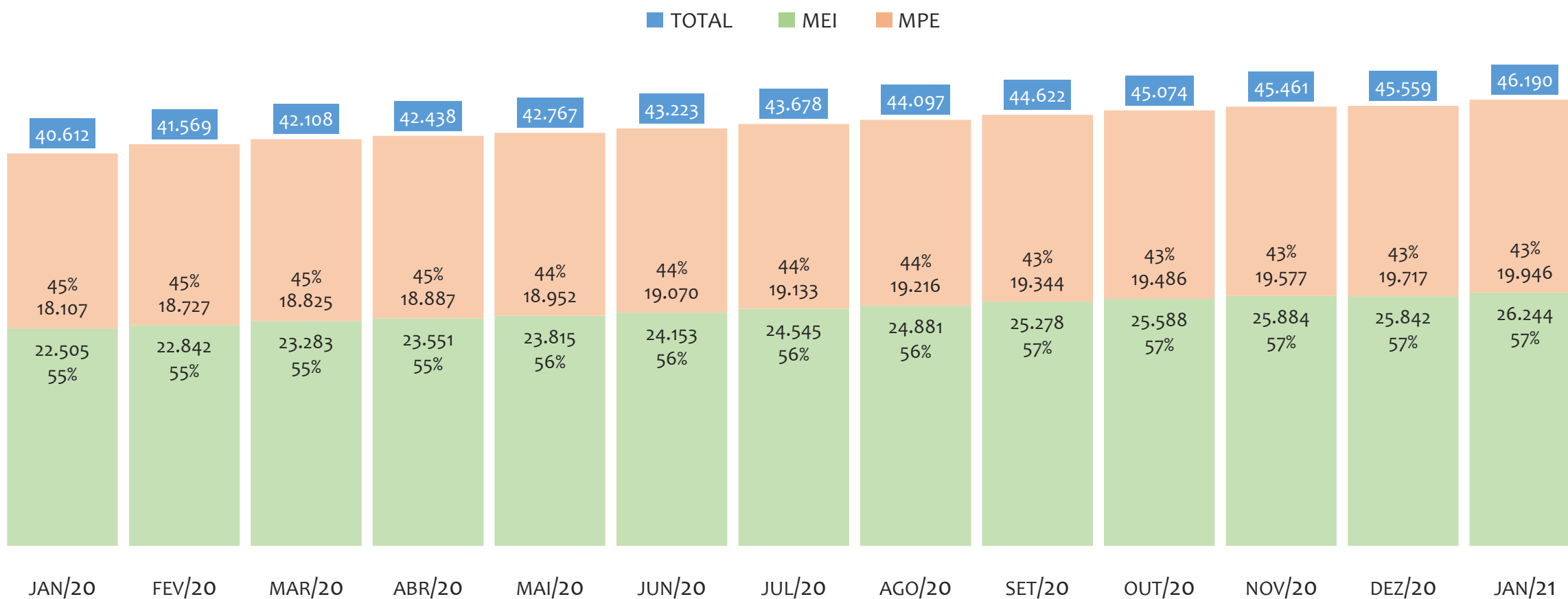
UR BARREIRAS

HISTÓRICO ANUAL DO ACUMULADO DE MEI, MPE E TOTAL, UR BARREIRAS, 2009 A JANEIRO/2021



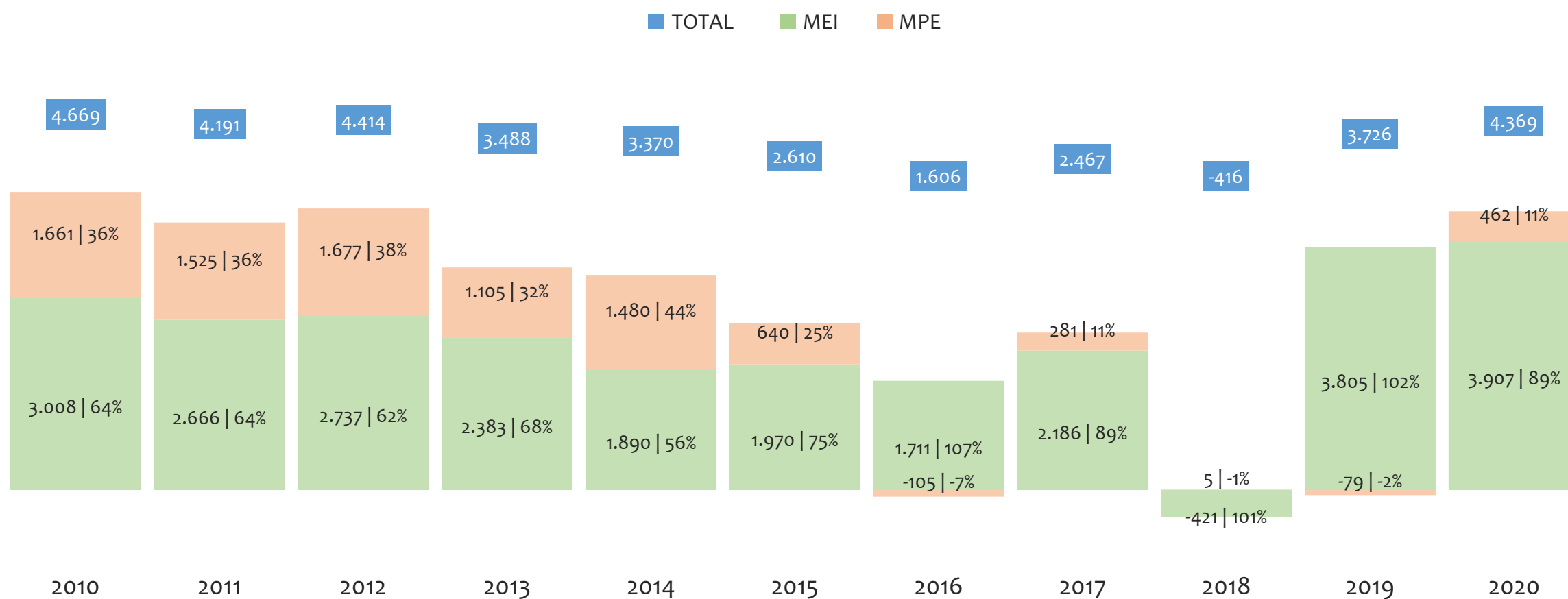
Na UR BARREIRAS, de 2009 a janeiro/2021, o crescimento de microempreendedores individuais (MEI) de 26243900% (0 para 26.244) é superior ao crescimento de micro e pequenas empresas (MPE) de 80% (11.065 para 19.946). No TOTAL (MEI + MPE), o crescimento no mesmo período é de 317% (11.065 para 46.190). A taxa média de crescimento anual composta é de 211% ao ano para MEI, 5% ao ano para MPE e 13% ao ano para MEI + MPE. Ainda neste mesmo período, a participação do MEI cresceu de 0% para 57% do total das empresas cadastradas no SIMPLES NACIONAL.

HISTÓRICO MENSAL DO ACUMULADO DE MEI, MPE E TOTAL, UR BARREIRAS, JAN/2020 A JAN/2021



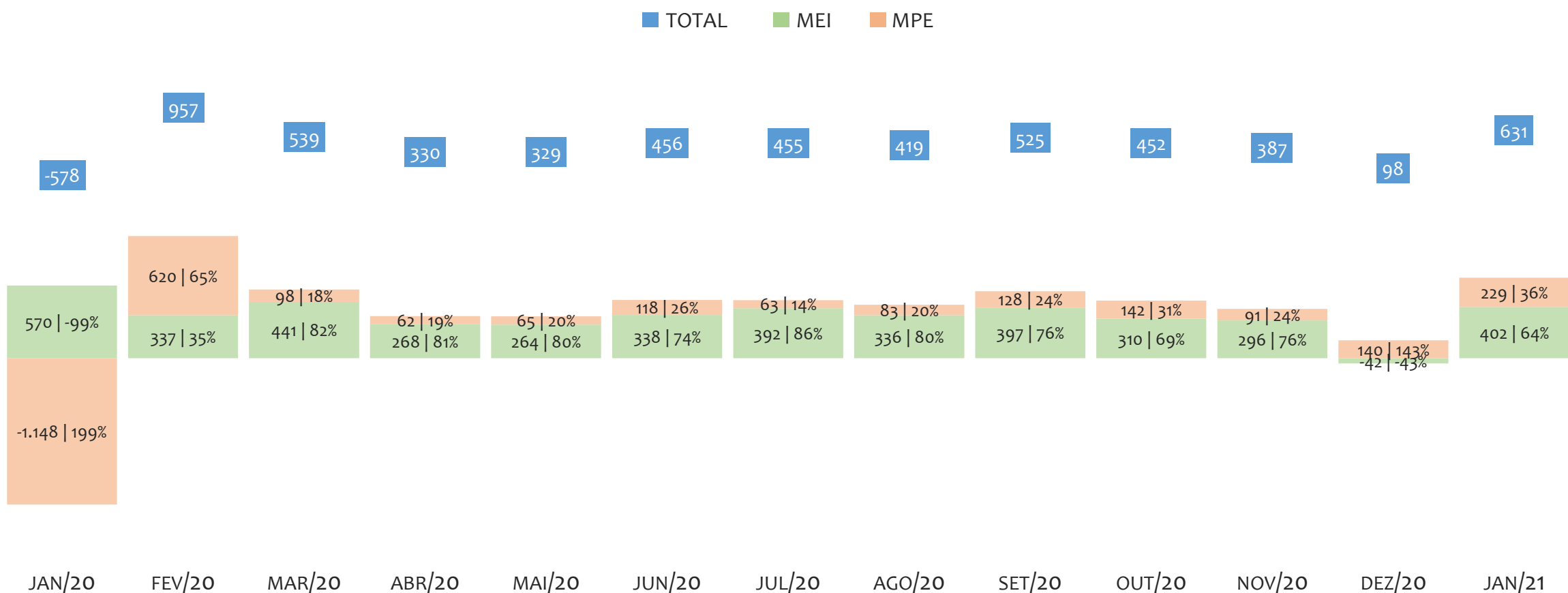
Na UR BARREIRAS, de janeiro/2020 a janeiro/2021, o crescimento de microempreendedores individuais (MEI) de 16,6% (22.505 para 26.244) é superior ao crescimento de micro e pequenas empresas (MPE) de 10,2% (18.107 para 19.946). No TOTAL (MEI + MPE), o crescimento no mesmo período é de 13,7% (40.612 para 46.190). A taxa média de crescimento mensal composta é de 1,3% ao mês para MEI, 0,8% ao mês para MPE e 1,1% ao mês para MEI + MPE. Ainda neste mesmo período, a participação do MEI cresceu de 55% para 57% do total das empresas cadastradas no SIMPLES NACIONAL.

HISTÓRICO ANUAL DO SALDO DE MEI, MPE E TOTAL, UR BARREIRAS, 2010 A JANEIRO/2021



O SALDO anual é calculado pela diferença entre novos cadastros e cadastros excluídos em cada ano. A queda brusca do SALDO em 2016 e 2018 deve-se ao reprocessamento acumulado dos cadastros de MEI e MPE vinculados ao Simples Nacional com a exclusão dos inativos, inadimplentes etc. Na UR BARREIRAS, o maior saldo de MEI ocorre em 2020 (3.907) e o menor em 2018 (-421). O maior saldo de MPE ocorre em 2012 (1.677) e o menor em 2016 (-105). O maior saldo no TOTAL (MPE + MEI) ocorre em 2010 (4.669) e o menor em 2018 (-416).


HISTÓRICO MENSAL DO SALDO DE MEI, MPE E TOTAL, UR BARREIRAS, JAN/2020 A JAN/2021



O SALDO mensal é calculado pela diferença entre novos cadastros e cadastros excluídos em cada mês. A queda brusca do SALDO em JANEIRO deve-se ao reprocessamento dos cadastros de MEI e MPE vinculados ao Simples Nacional com a exclusão dos inativos, inadimplentes etc. Na UR BARREIRAS, o maior saldo de MEI ocorre em jan/20 (570) e o menor em dez/20 (-42). O maior saldo de MPE ocorre em fev/20 (620) e o menor em jan/20 (-1.148). O maior saldo no TOTAL (MPE + MEI) ocorre em fev/20 (957) e o menor em jan/20 (-578).

RANKING DE MEI+MPE DOS 5 PRINCIPAIS CNAES, UR BARREIRAS, ACUMULADO ATÉ JANEIRO/2021


■ TOTAL ■ MEI ■ MPE



Na UR BARREIRAS, considerando o acumulado até janeiro/2021, o CNAE com maior número de MEI+MPE é Comércio Varejista De Mercadorias Em Geral, Com Predominância De Produtos Alimentícios - Minimercados, Mercearias E Armazéns, com 3.700, representando 8,2% do TOTAL de MEI+MPE. Desse montante, 43,9% são MEI (1.623) e 56,1% são MPE (2.077).

RANKING DE MEI DOS 5 PRINCIPAIS CNAES, UR BARREIRAS, ACUMULADO ATÉ JANEIRO/2021

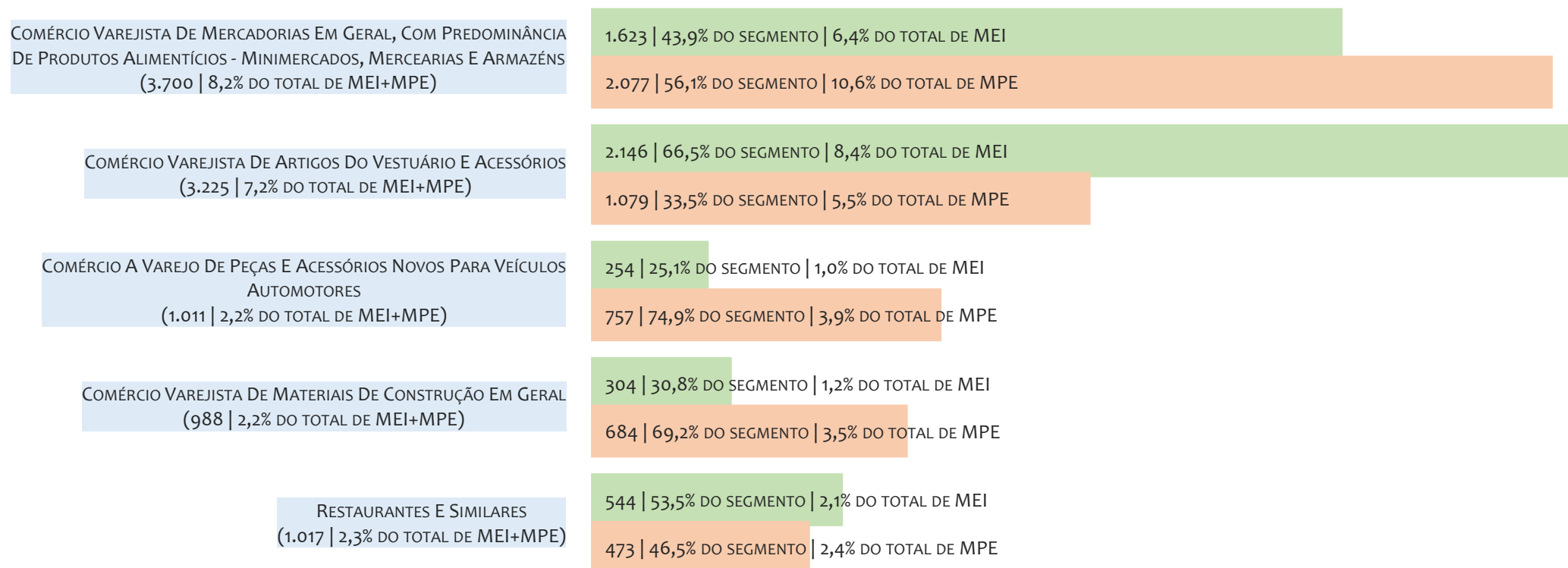
■ TOTAL ■ MEI ■ MPE



Na UR BARREIRAS, considerando o acumulado até janeiro/2021, o CNAE com maior número de MEI é Comércio Varejista De Artigos Do Vestuário E Acessórios, com 2.146, representando 66,5% do total dentro do segmento e 8,4% do TOTAL de MEI.


RANKING DE MPE DOS 5 PRINCIPAIS CNAES, UR BARREIRAS, ACUMULADO ATÉ JANEIRO/2021

■ TOTAL ■ MEI ■ MPE



Na UR BARREIRAS, considerando o acumulado até janeiro/2021, o CNAE com maior número de MPE é Comércio Varejista De Mercadorias Em Geral, Com Predominância De Produtos Alimentícios - Minimercados, Mercearias E Armazéns, com 2.077, representando 56,1% do total dentro do segmento e 10,6% do TOTAL de MPE.

PERCENTUAL DE ADIMPLÊNCIA E INADIMPLÊNCIA DO MEI, UR BARREIRAS, NOVEMBRO/2020



No caso do MEI estar inadimplente com os pagamentos (DAS), qual é o prejuízo ou penalidade que o MEI terá junto ao INSS/Previdência Social?

Primeiro, não terá esse tempo inadimplente contado para nenhum benefício da previdência social.


Segundo, caso necessite de algum benefício não programado, como auxílio doença, pensão por morte ou salário maternidade, por exemplo, poderá não ter direito a esses.

Além disso, quando for recolher as contribuições atrasadas, terá que calcular os valores acrescidos de multa e juros.

Na UR BARREIRAS, considerando o acumulado até outubro/2020, o percentual de MEI ADIMPLENTES é de 63,6% (16.450).

RANKING POR MUNICÍPIO, UR BARREIRAS, ACUMULADO ATÉ JANEIRO/2021

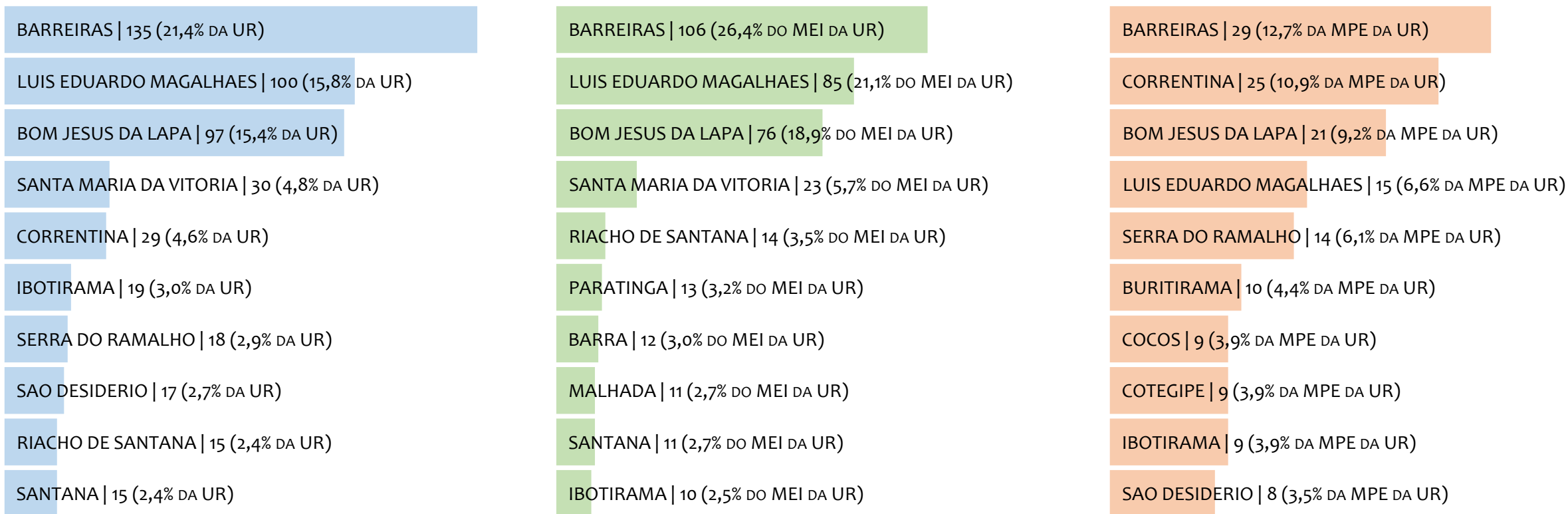
■ TOTAL ■ MEI ■ MPE



Na UR BARREIRAS, no acumulado até janeiro/2021, BARREIRAS é o município com maior número de MEI+MPE com 11.291 empresas, representando 24,4% do total de MEI+MPE da UR. Quanto ao MEI, BARREIRAS é o município com maior quantitativo com 6.947, representando 26,5% do total de MEI da UR e 15,0% do total da UR cadastradas no SIMPLES. Quanto a MPE, BARREIRAS é o município com maior quantitativo com 4.344, representando 21,8% do total de MPE da UR e 9,4% do total da UR cadastradas no SIMPLES.

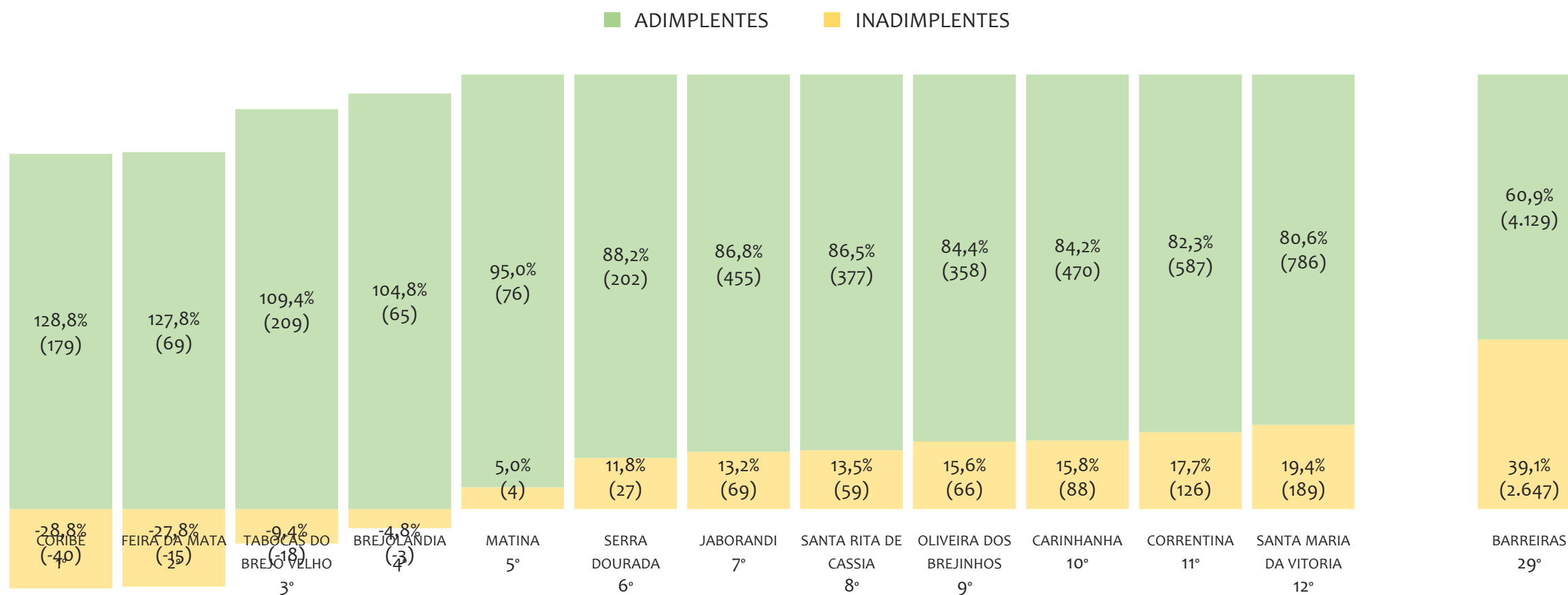
RANKING POR MUNICÍPIO, UR BARREIRAS, SALDO DE JANEIRO/2021

■ TOTAL ■ MEI ■ MPE



Na UR BARREIRAS, considerando o SALDO de janeiro/2021, BARREIRAS é o município com maior SALDO de MEI+MPE com 135 empresas, representando 21,4% do SALDO de MEI+MPE da UR. Quanto ao MEI, BARREIRAS é o município de maior SALDO com 106, representando 26,4% do SALDO de MEI da UR e 16,8% do SALDO de empresas da UR cadastradas no SIMPLES. Quanto a MPE, BARREIRAS é o município com maior SALDO com 29, representando 12,7% do SALDO de MPE da UR e 4,6% do SALDO de empresas da UR cadastradas no SIMPLES.

RANKING DE ADIMPLÊNCIA E INADIMPLÊNCIA DO MEI, UR BARREIRAS, POR MUNICÍPIO, NOVEMBRO/2020

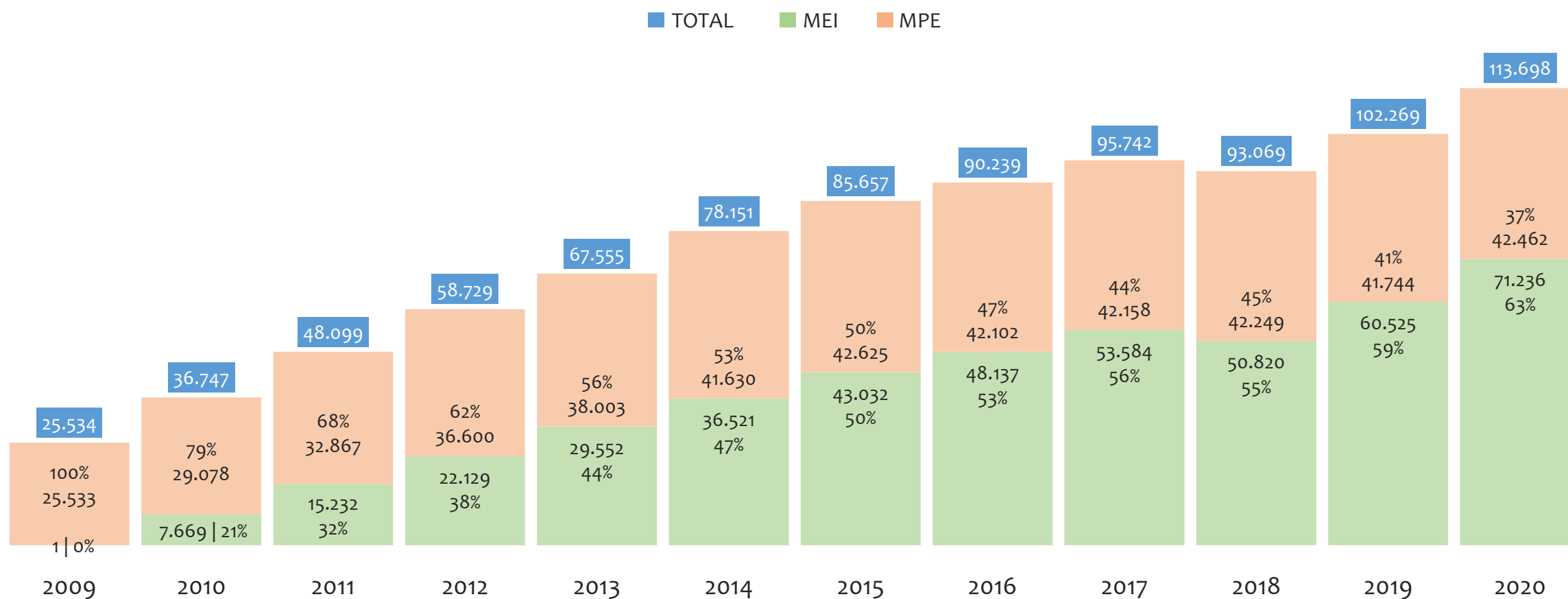


Na UR BARREIRAS, considerando o acumulado até outubro/2020, o município CORIBE apresenta o maior PERCENTUAL de ADIMPLENTES dentro do mesmo município com 128,8% (179 adimplentes), sendo que este grupo equivale a 1,0% dos ADIMPLENTES da UR BARREIRAS.



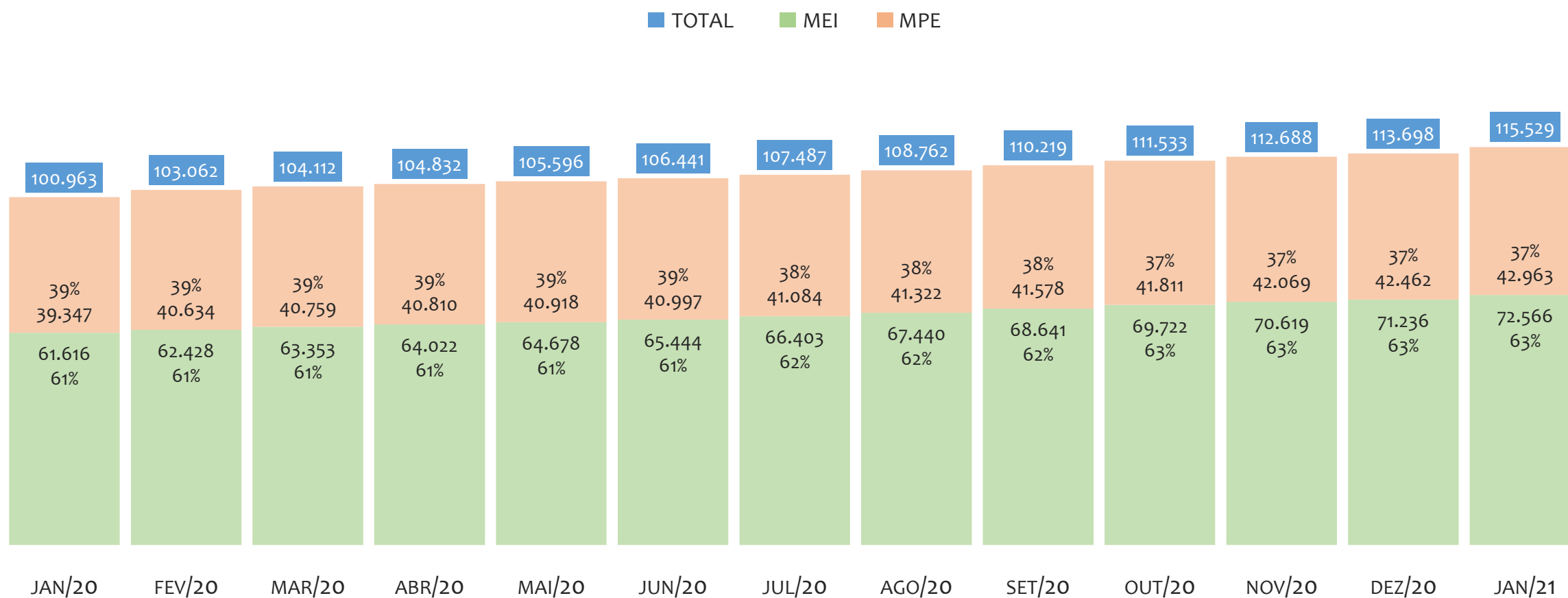
UR FEIRA DE SANTANA

HISTÓRICO ANUAL DO ACUMULADO DE MEI, MPE E TOTAL, UR FEIRA DE SANTANA, 2009 A JANEIRO/2021



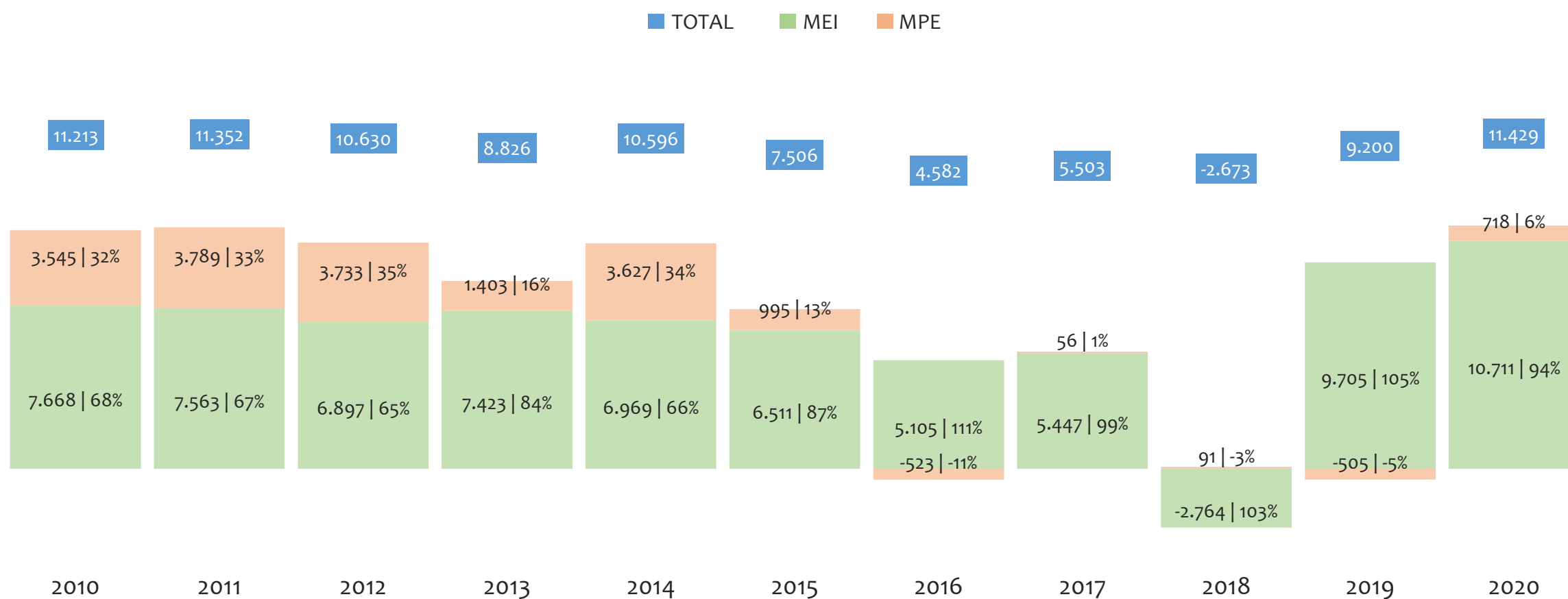
Na UR FEIRA DE SANTANA, de 2009 a janeiro/2021, o crescimento de microempreendedores individuais (MEI) de 7256500% (1 para 72.566) é superior ao crescimento de micro e pequenas empresas (MPE) de 68% (25.533 para 42.963). No TOTAL (MEI + MPE), o crescimento no mesmo período é de 352% (25.534 para 115.529). A taxa média de crescimento anual composta é de 154% ao ano para MEI, 4% ao ano para MPE e 13% ao ano para MEI + MPE. Ainda neste mesmo período, a participação do MEI cresceu de 0% para 63% do total das empresas cadastradas no SIMPLES NACIONAL.

HISTÓRICO MENSAL DO ACUMULADO DE MEI, MPE E TOTAL, UR FEIRA DE SANTANA, JAN/2020 A JAN/2021



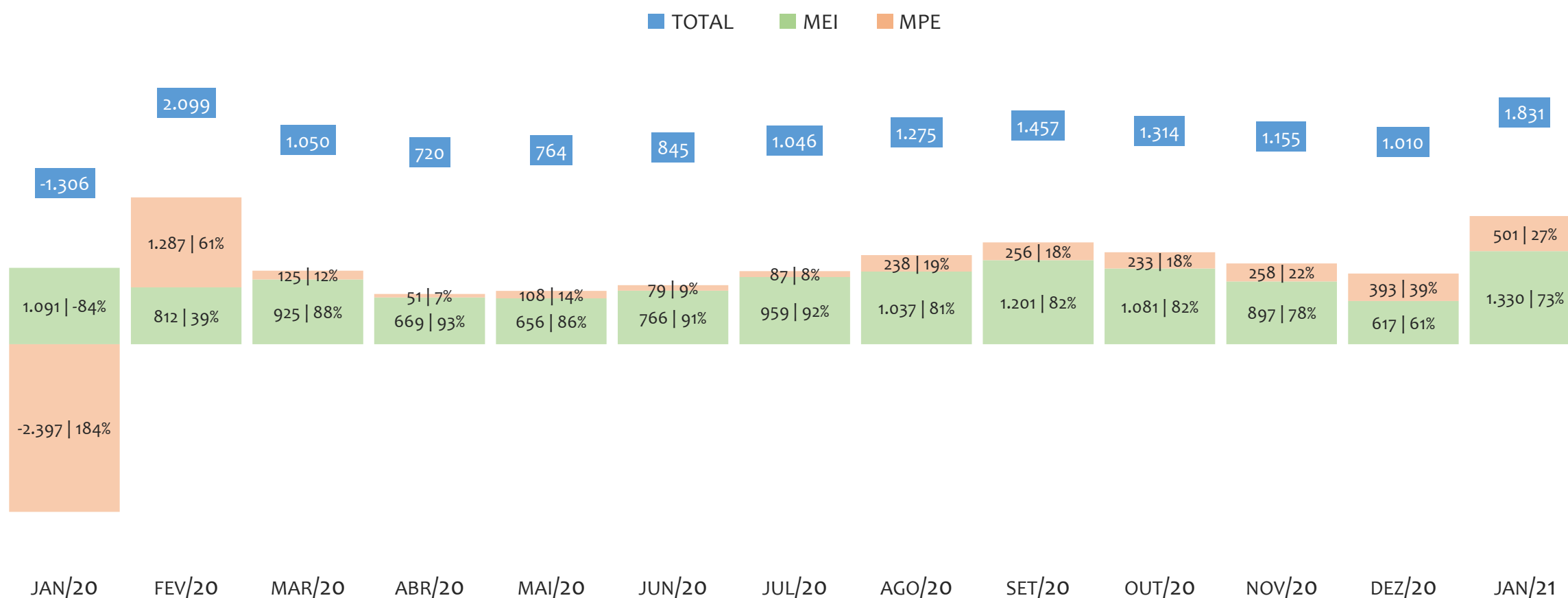
Na UR FEIRA DE SANTANA, de janeiro/2020 a janeiro/2021, o crescimento de microempreendedores individuais (MEI) de 17,8% (61.616 para 72.566) é superior ao crescimento de micro e pequenas empresas (MPE) de 9,2% (39.347 para 42.963). No TOTAL (MEI + MPE), o crescimento no mesmo período é de 14,4% (100.963 para 115.529). A taxa média de crescimento mensal composta é de 1,4% ao mês para MEI, 0,7% ao mês para MPE e 1,1% ao mês para MEI + MPE. Ainda neste mesmo período, a participação do MEI cresceu de 61% para 63% do total das empresas cadastradas no SIMPLES NACIONAL.

HISTÓRICO ANUAL DO SALDO DE MEI, MPE E TOTAL, UR FEIRA DE SANTANA, 2010 A JANEIRO/2021



O SALDO anual é calculado pela diferença entre novos cadastros e cadastros excluídos em cada ano. A queda brusca do SALDO em 2016 e 2018 deve-se ao reprocessamento acumulado dos cadastros de MEI e MPE vinculados ao Simples Nacional com a exclusão dos inativos, inadimplentes etc. Na UR FEIRA DE SANTANA, o maior saldo de MEI ocorre em 2020 (10.711) e o menor em 2018 (-2.764). O maior saldo de MPE ocorre em 2011 (3.789) e o menor em 2016 (-523). O maior saldo no TOTAL (MPE + MEI) ocorre em 2020 (11.429) e o menor em 2018 (-2.673).

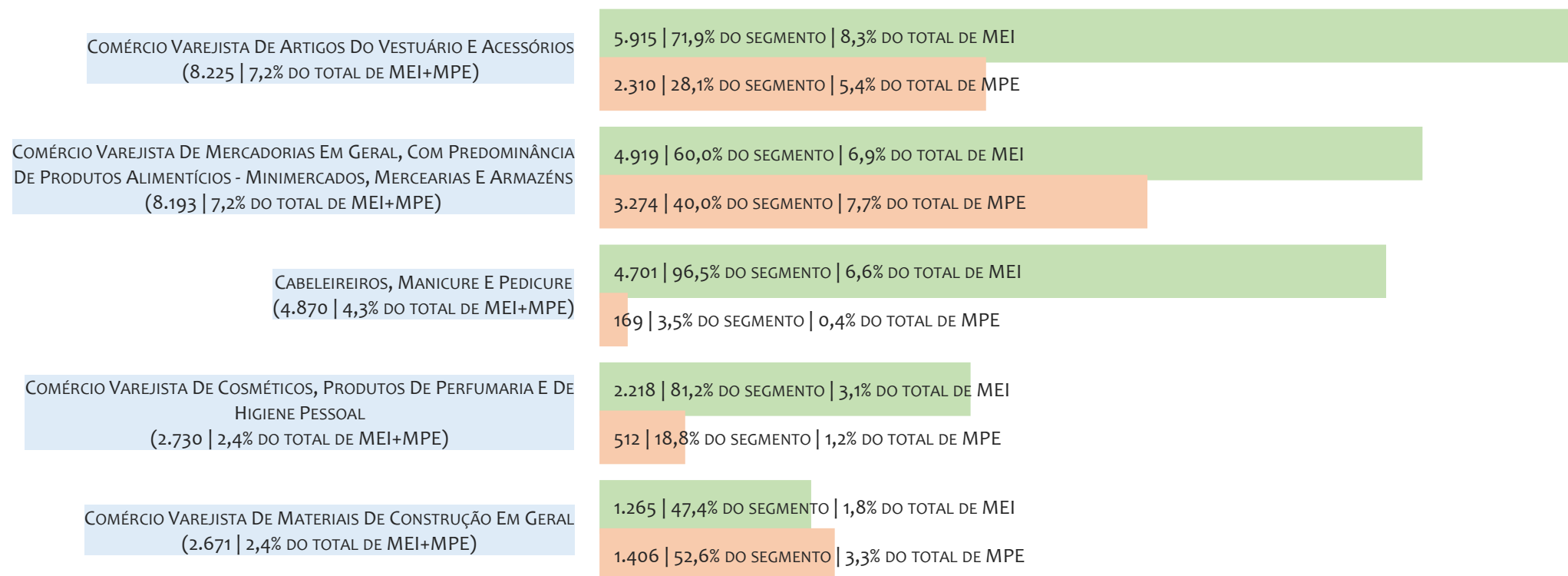
HISTÓRICO MENSAL DO SALDO DE MEI, MPE E TOTAL, UR FEIRA DE SANTANA, JAN/2020 A JAN/2021



O SALDO mensal é calculado pela diferença entre novos cadastros e cadastros excluídos em cada mês. A queda brusca do SALDO em JANEIRO deve-se ao reprocessamento dos cadastros de MEI e MPE vinculados ao Simples Nacional com a exclusão dos inativos, inadimplentes etc. Na UR FEIRA DE SANTANA, o maior saldo de MEI ocorre em jan/21 (1.330) e o menor em dez/20 (617). O maior saldo de MPE ocorre em fev/20 (1.287) e o menor em jan/20 (-2.397). O maior saldo no TOTAL (MPE + MEI) ocorre em fev/20 (2.099) e o menor em jan/20 (-1.306).

RANKING DE MEI+MPE DOS 5 PRINCIPAIS CNAES, UR FEIRA DE SANTANA, ACUMULADO ATÉ JANEIRO/2021


■ TOTAL ■ MEI ■ MPE



Na UR FEIRA DE SANTANA, considerando o acumulado até janeiro/2021, o CNAE com maior número de MEI+MPE é Comércio Varejista De Artigos Do Vestuário E Acessórios, com 8.225, representando 7,2% do TOTAL de MEI+MPE. Desse montante, 71,9% são MEI (5.915) e 28,1% são MPE (2.310).

RANKING DE MEI DOS 5 PRINCIPAIS CNAES, UR FEIRA DE SANTANA, ACUMULADO ATÉ JANEIRO/2021

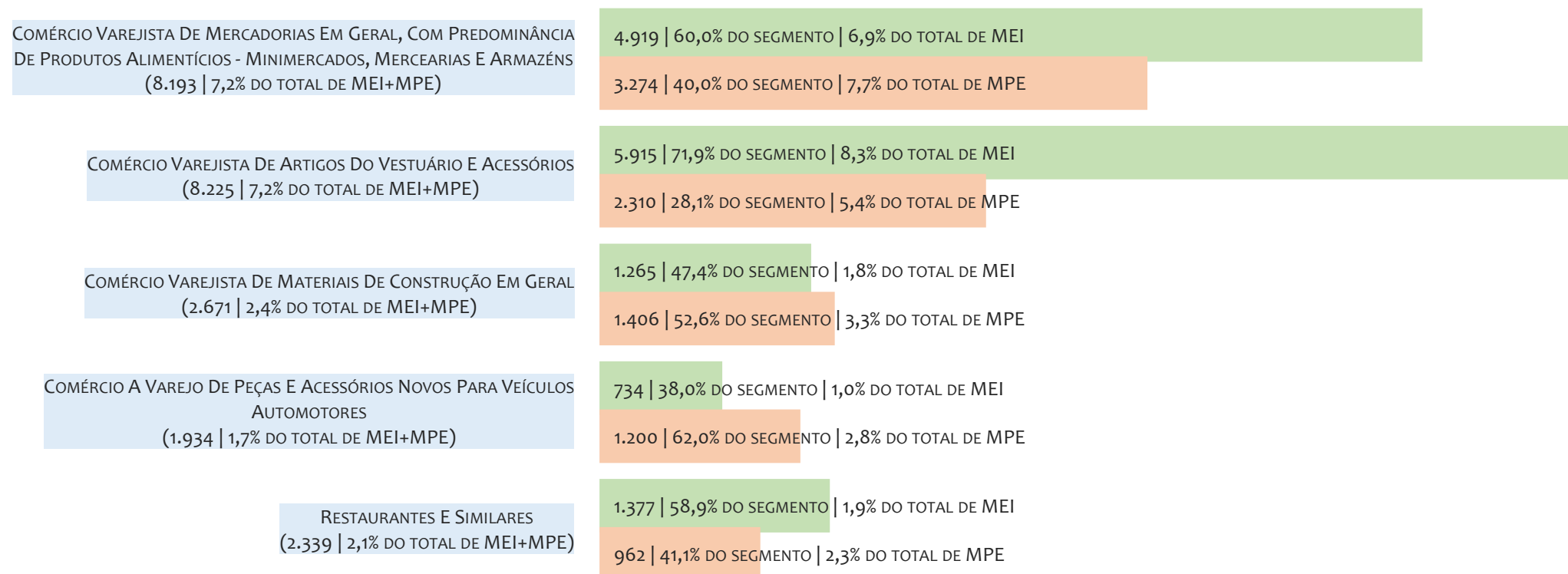
■ TOTAL ■ MEI ■ MPE



Na UR FEIRA DE SANTANA, considerando o acumulado até janeiro/2021, o CNAE com maior número de MEI é Comércio Varejista De Artigos Do Vestuário E Acessórios, com 5.915, representando 71,9% do total dentro do segmento e 8,3% do TOTAL de MEI.

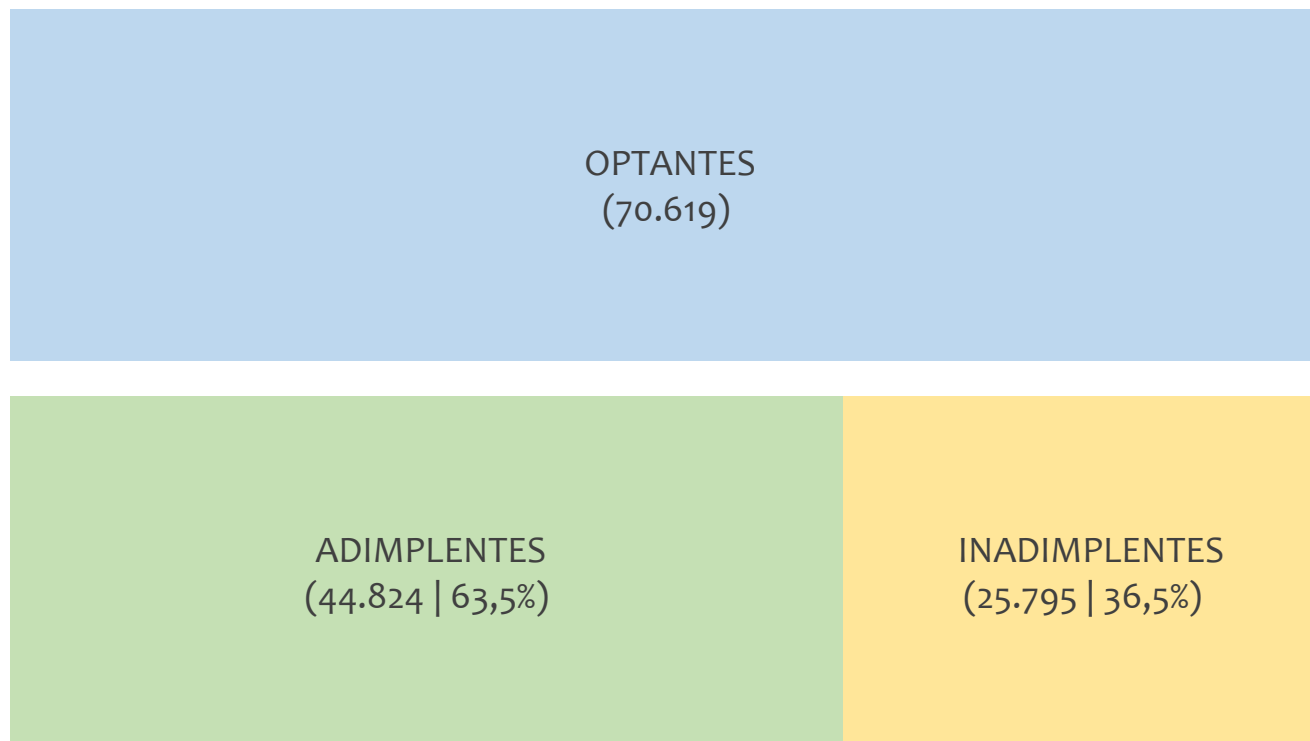
RANKING DE MPE DOS 5 PRINCIPAIS CNAES, UR FEIRA DE SANTANA, ACUMULADO ATÉ JANEIRO/2021

■ TOTAL ■ MEI ■ MPE



Na UR FEIRA DE SANTANA, considerando o acumulado até janeiro/2021, o CNAE com maior número de MPE é Comércio Varejista De Mercadorias Em Geral, Com Predominância De Produtos Alimentícios - Minimercados, Mercearias E Armazéns, com 3.274, representando 40,0% do total dentro do segmento e 7,7% do TOTAL de MPE.

PERCENTUAL DE ADIMPLÊNCIA E INADIMPLÊNCIA DO MEI, UR FEIRA DE SANTANA, NOVEMBRO/2020



No caso do MEI estar inadimplente com os pagamentos (DAS), qual é o prejuízo ou penalidade que o MEI terá junto ao INSS/Previdência Social?

Primeiro, não terá esse tempo inadimplente contado para nenhum benefício da previdência social.

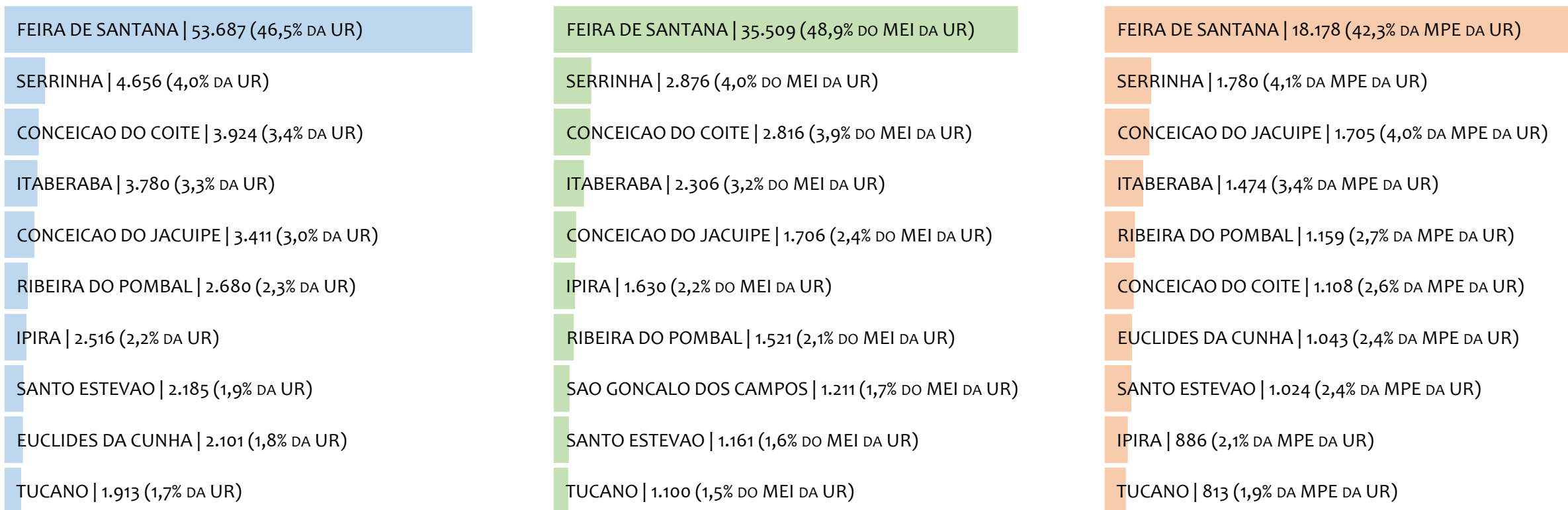
Segundo, caso necessite de algum benefício não programado, como auxílio doença, pensão por morte ou salário maternidade, por exemplo, poderá não ter direito a esses.

Além disso, quando for recolher as contribuições atrasadas, terá que calcular os valores acrescidos de multa e juros.

Na UR FEIRA DE SANTANA, considerando o acumulado até outubro/2020, o percentual de MEI ADIMPLENTES é de 63,5% (44.824).

RANKING POR MUNICÍPIO, UR FEIRA DE SANTANA, ACUMULADO ATÉ JANEIRO/2021

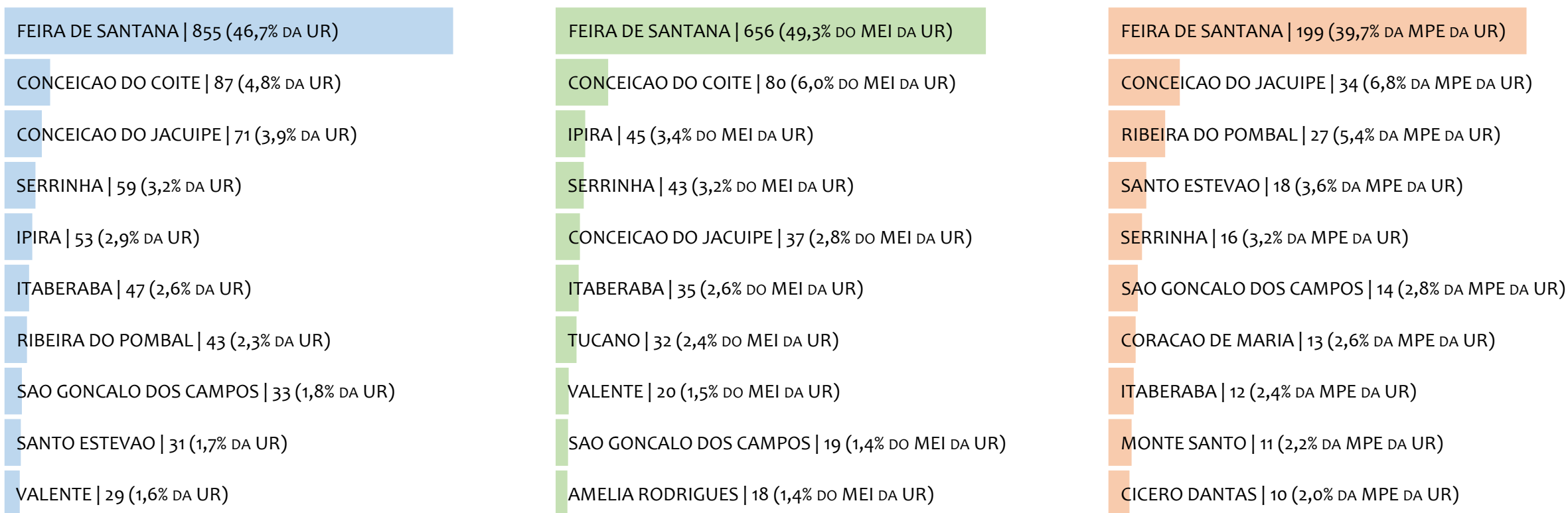
■ TOTAL ■ MEI ■ MPE



Na UR FEIRA DE SANTANA, no acumulado até janeiro/2021, FEIRA DE SANTANA é o município com maior número de MEI+MPE com 53.687 empresas, representando 46,5% do total de MEI+MPE da UR. Quanto ao MEI, FEIRA DE SANTANA é o município com maior quantitativo com 35.509, representando 48,9% do total de MEI da UR e 30,7% do total da UR cadastradas no SIMPLES. Quanto a MPE, FEIRA DE SANTANA é o município com maior quantitativo com 18.178, representando 42,3% do total de MPE da UR e 15,7% do total da UR cadastradas no SIMPLES.

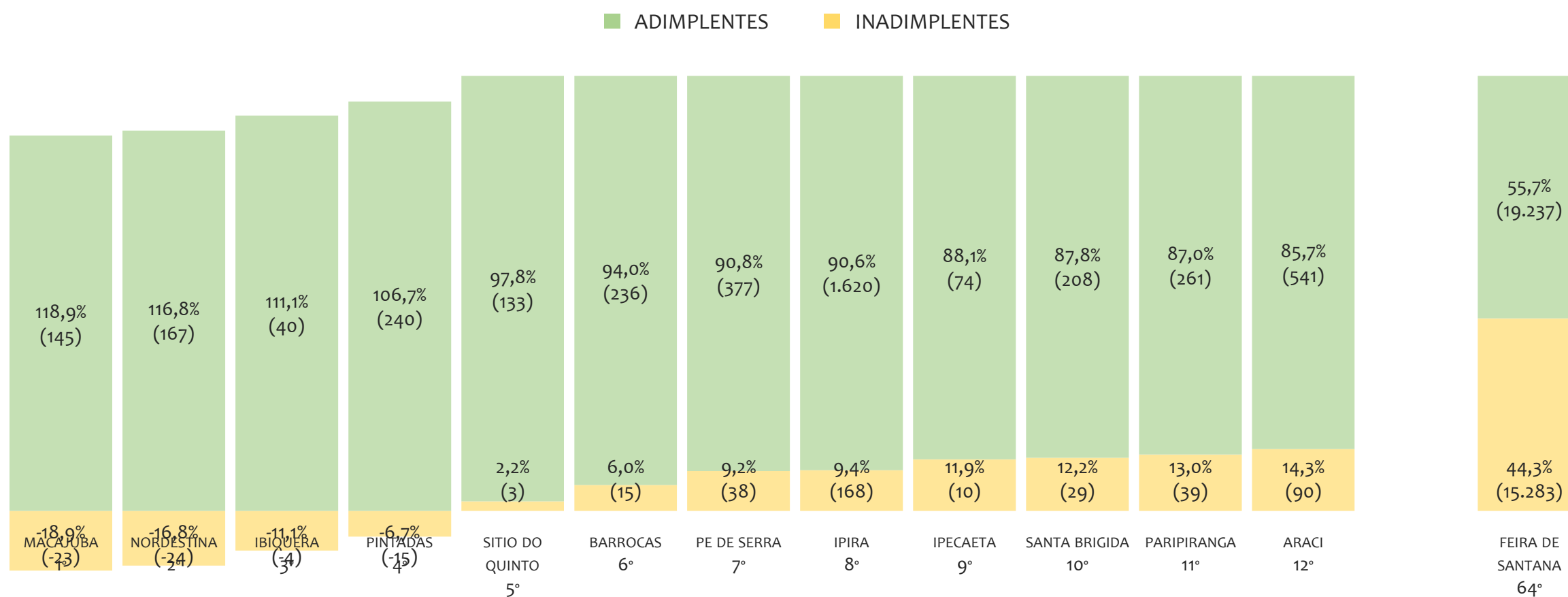
RANKING POR MUNICÍPIO, UR FEIRA DE SANTANA, SALDO DE JANEIRO/2021

■ TOTAL ■ MEI ■ MPE



Na UR FEIRA DE SANTANA, considerando o SALDO de janeiro/2021, FEIRA DE SANTANA é o município com maior SALDO de MEI+MPE com 855 empresas, representando 46,7% do SALDO de MEI+MPE da UR. Quanto ao MEI, FEIRA DE SANTANA é o município de maior SALDO com 656, representando 49,3% do SALDO de MEI da UR e 35,8% do SALDO de empresas da UR cadastradas no SIMPLES. Quanto a MPE, FEIRA DE SANTANA é o município com maior SALDO com 199, representando 39,7% do SALDO de MPE da UR e 10,9% do SALDO de empresas da UR cadastradas no SIMPLES.

RANKING DE ADIMPLÊNCIA E INADIMPLÊNCIA DO MEI, UR FEIRA DE SANTANA, POR MUNICÍPIO, NOVEMBRO/2020

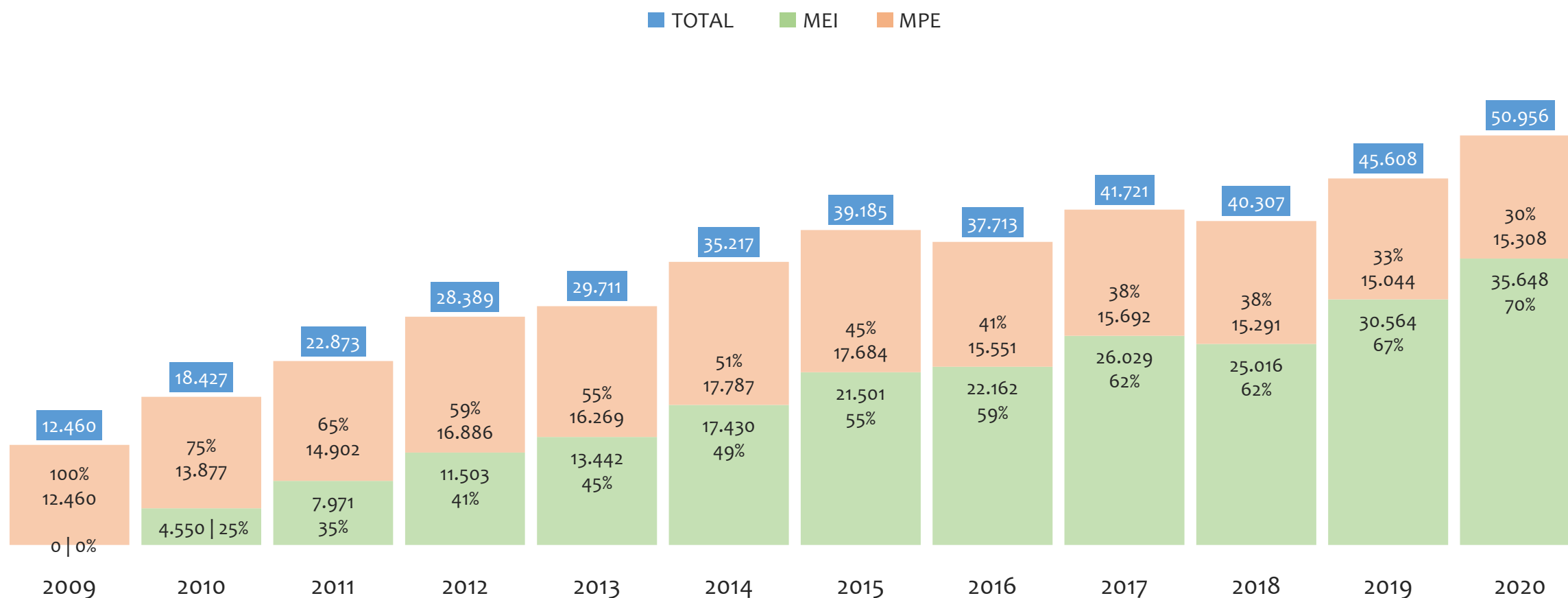


Na UR FEIRA DE SANTANA, considerando o acumulado até outubro/2020, o município MACAJUBA apresenta o maior PERCENTUAL de ADIMPLENTES dentro do mesmo município com 118,9% (145 adimplentes), sendo que este grupo equivale a 0,3% dos ADIMPLENTES da UR FEIRA DE SANTANA.



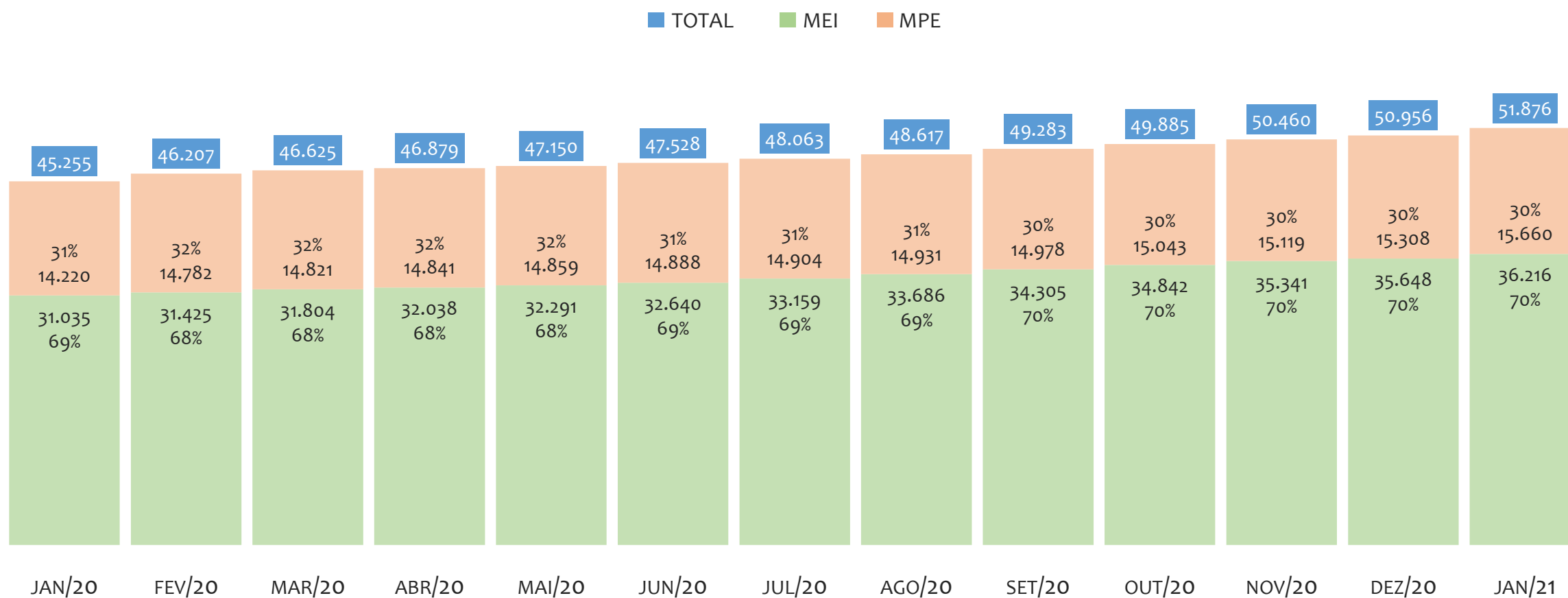
UR ILHÉUS

HISTÓRICO ANUAL DO ACUMULADO DE MEI, MPE E TOTAL, UR ILHÉUS, 2009 A JANEIRO/2021



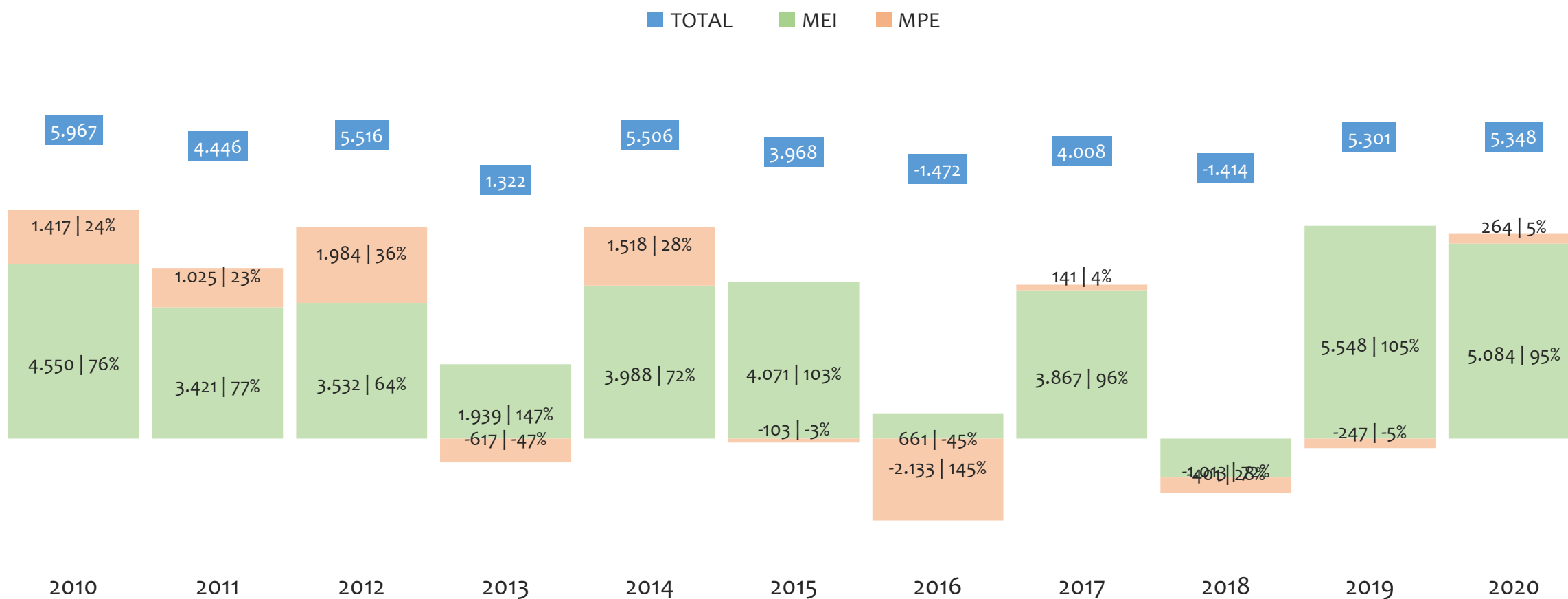
Na UR ILHÉUS, de 2009 a janeiro/2021, o crescimento de microempreendedores individuais (MEI) de 36215900% (0 para 36.216) é superior ao crescimento de micro e pequenas empresas (MPE) de 26% (12.460 para 15.660). No TOTAL (MEI + MPE), o crescimento no mesmo período é de 316% (12.460 para 51.876). A taxa média de crescimento anual composta é de 220% ao ano para MEI, 2% ao ano para MPE e 13% ao ano para MEI + MPE. Ainda neste mesmo período, a participação do MEI cresceu de 0% para 70% do total das empresas cadastradas no SIMPLES NACIONAL.

HISTÓRICO MENSAL DO ACUMULADO DE MEI, MPE E TOTAL, UR ILHÉUS, JAN/2020 A JAN/2021



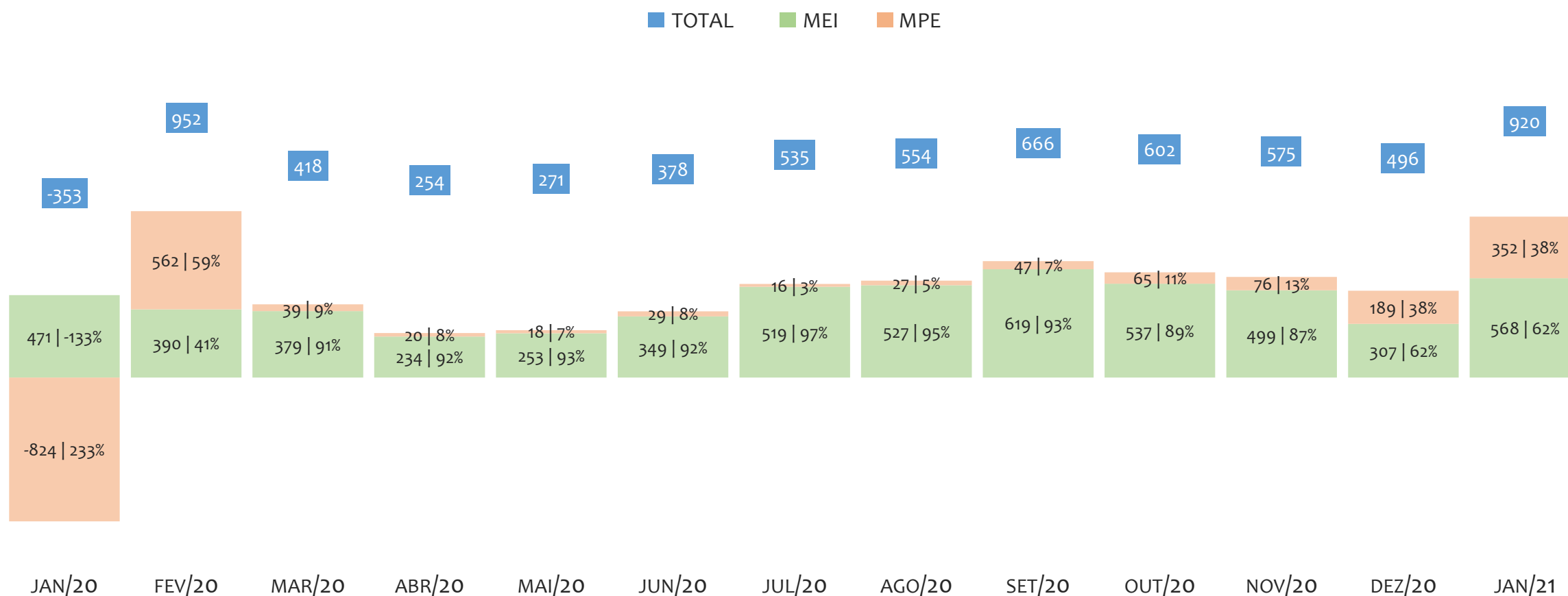
Na UR ILHÉUS, de janeiro/2020 a janeiro/2021, o crescimento de microempreendedores individuais (MEI) de 16,7% (31.035 para 36.216) é superior ao crescimento de micro e pequenas empresas (MPE) de 10,1% (14.220 para 15.660). No TOTAL (MEI + MPE), o crescimento no mesmo período é de 14,6% (45.255 para 51.876). A taxa média de crescimento mensal composta é de 1,3% ao mês para MEI, 0,8% ao mês para MPE e 1,1% ao mês para MEI + MPE. Ainda neste mesmo período, a participação do MEI cresceu de 69% para 70% do total das empresas cadastradas no SIMPLES NACIONAL.

HISTÓRICO ANUAL DO SALDO DE MEI, MPE E TOTAL, UR ILHÉUS, 2010 A JANEIRO/2021



O SALDO anual é calculado pela diferença entre novos cadastros e cadastros excluídos em cada ano. A queda brusca do SALDO em 2016 e 2018 deve-se ao reprocessamento acumulado dos cadastros de MEI e MPE vinculados ao Simples Nacional com a exclusão dos inativos, inadimplentes etc. Na UR ILHÉUS, o maior saldo de MEI ocorre em 2019 (5.548) e o menor em 2018 (-1.013). O maior saldo de MPE ocorre em 2012 (1.984) e o menor em 2016 (-2.133). O maior saldo no TOTAL (MPE + MEI) ocorre em 2010 (5.967) e o menor em 2016 (-1.472).


HISTÓRICO MENSAL DO SALDO DE MEI, MPE E TOTAL, UR ILHÉUS, JAN/2020 A JAN/2021



O SALDO mensal é calculado pela diferença entre novos cadastros e cadastros excluídos em cada mês. A queda brusca do SALDO em JANEIRO deve-se ao reprocessamento dos cadastros de MEI e MPE vinculados ao Simples Nacional com a exclusão dos inativos, inadimplentes etc. Na UR ILHÉUS, o maior saldo de MEI ocorre em set/20 (619) e o menor em abr/20 (234). O maior saldo de MPE ocorre em fev/20 (562) e o menor em jan/20 (-824). O maior saldo no TOTAL (MPE + MEI) ocorre em fev/20 (952) e o menor em jan/20 (-353).

RANKING DE MEI+MPE DOS 5 PRINCIPAIS CNAES, UR ILHÉUS, ACUMULADO ATÉ JANEIRO/2021


■ TOTAL ■ MEI ■ MPE



Na UR ILHÉUS, considerando o acumulado até janeiro/2021, o CNAE com maior número de MEI+MPE é Comércio Varejista De Artigos Do Vestuário E Acessórios, com 4.138, representando 8,1% do TOTAL de MEI+MPE. Desse montante, 75,0% são MEI (3.105) e 25,0% são MPE (1.033).

RANKING DE MEI DOS 5 PRINCIPAIS CNAES, UR ILHÉUS, ACUMULADO ATÉ JANEIRO/2021

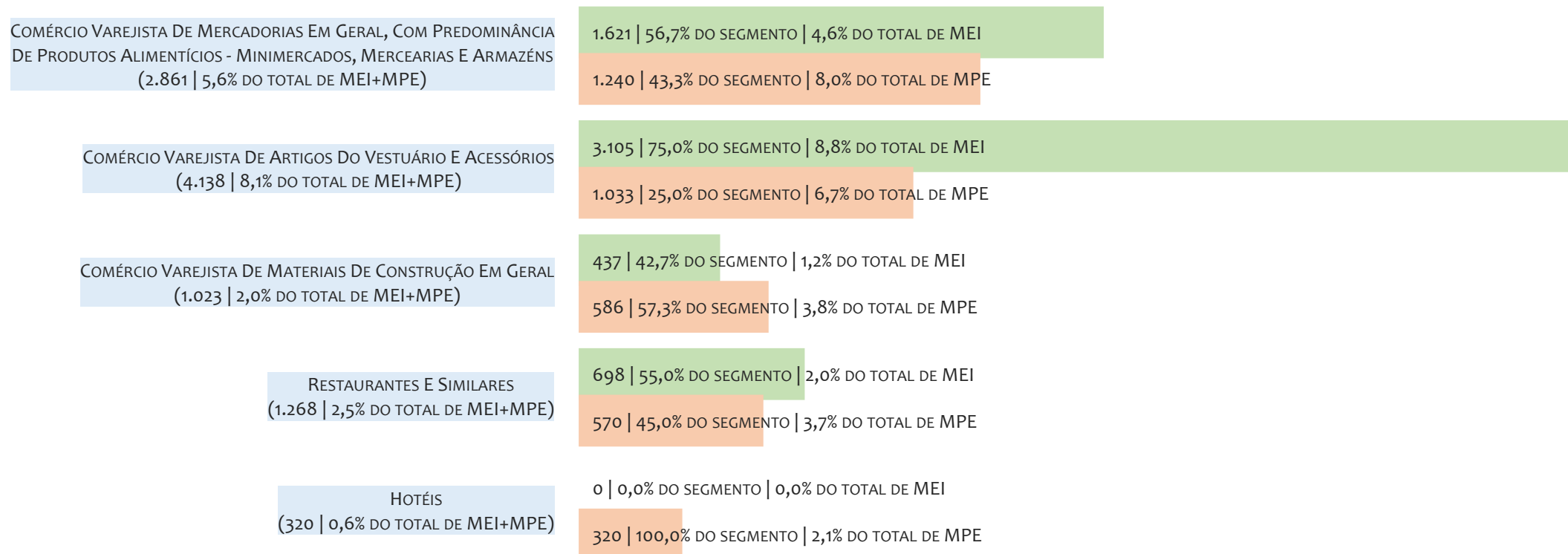
■ TOTAL ■ MEI ■ MPE



Na UR ILHÉUS, considerando o acumulado até janeiro/2021, o CNAE com maior número de MEI é Comércio Varejista De Artigos Do Vestuário E Acessórios, com 3.105, representando 75,0% do total dentro do segmento e 8,8% do TOTAL de MEI.


RANKING DE MPE DOS 5 PRINCIPAIS CNAES, UR ILHÉUS, ACUMULADO ATÉ JANEIRO/2021

■ TOTAL ■ MEI ■ MPE



Na UR ILHÉUS, considerando o acumulado até janeiro/2021, o CNAE com maior número de MPE é Comércio Varejista De Mercadorias Em Geral, Com Predominância De Produtos Alimentícios - Minimercados, Mercearias E Armazéns, com 1.240, representando 43,3% do total dentro do segmento e 8,0% do TOTAL de MPE.

PERCENTUAL DE ADIMPLÊNCIA E INADIMPLÊNCIA DO MEI, UR ILHÉUS, NOVEMBRO/2020



No caso do MEI estar inadimplente com os pagamentos (DAS), qual é o prejuízo ou penalidade que o MEI terá junto ao INSS/Previdência Social?

Primeiro, não terá esse tempo inadimplente contado para nenhum benefício da previdência social.


Segundo, caso necessite de algum benefício não programado, como auxílio doença, pensão por morte ou salário maternidade, por exemplo, poderá não ter direito a esses.

Além disso, quando for recolher as contribuições atrasadas, terá que calcular os valores acrescidos de multa e juros.

Na UR ILHÉUS, considerando o acumulado até outubro/2020, o percentual de MEI ADIMPLENTES é de 55,7% (19.675).

RANKING POR MUNICÍPIO, UR ILHÉUS, ACUMULADO ATÉ JANEIRO/2021


■ TOTAL ■ MEI ■ MPE



Na UR ILHÉUS, no acumulado até janeiro/2021, ITABUNA é o município com maior número de MEI+MPE com 18.237 empresas, representando 35,2% do total de MEI+MPE da UR. Quanto ao MEI, ITABUNA é o município com maior quantitativo com 12.752, representando 35,2% do total de MEI da UR e 24,6% do total da UR cadastradas no SIMPLES. Quanto a MPE, ITABUNA é o município com maior quantitativo com 5.485, representando 35,0% do total de MPE da UR e 10,6% do total da UR cadastradas no SIMPLES.

RANKING POR MUNICÍPIO, UR ILHÉUS, SALDO DE JANEIRO/2021

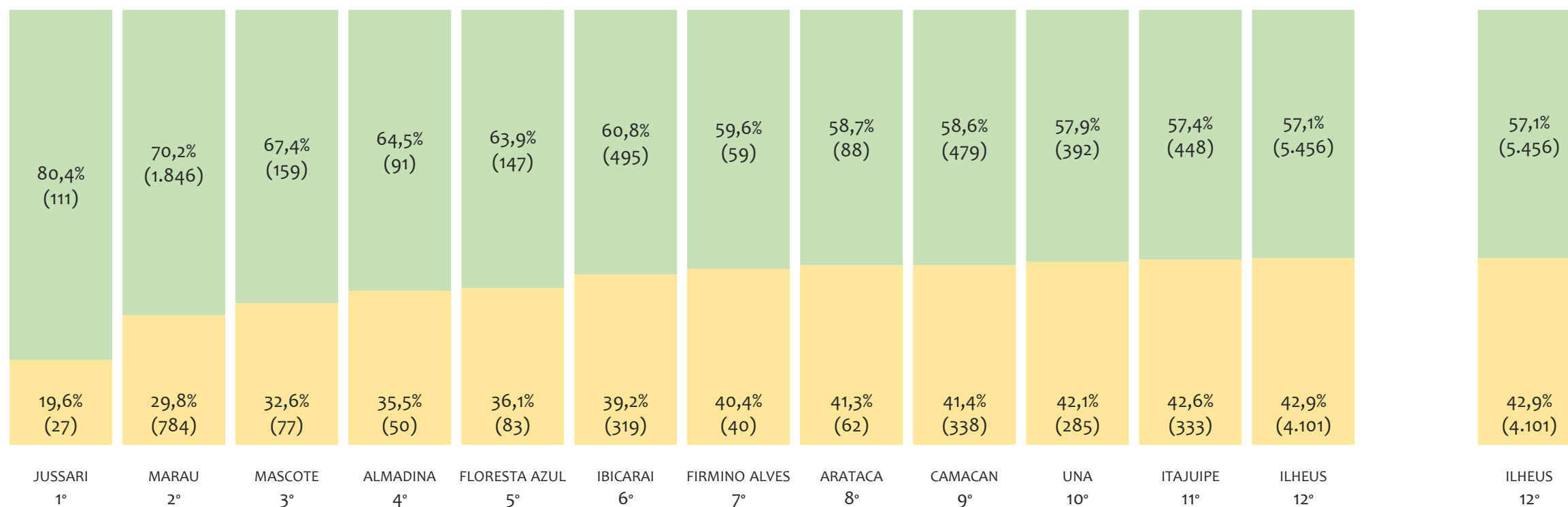
■ TOTAL ■ MEI ■ MPE



Na UR ILHÉUS, considerando o SALDO de janeiro/2021, ITABUNA é o município com maior SALDO de MEI+MPE com 351 empresas, representando 38,2% do SALDO de MEI+MPE da UR. Quanto ao MEI, ILHEUS é o município de maior SALDO com 192, representando 33,8% do SALDO de MEI da UR e 20,9% do SALDO de empresas da UR cadastradas no SIMPLES. Quanto a MPE, ITABUNA é o município com maior SALDO com 204, representando 58,0% do SALDO de MPE da UR e 22,2% do SALDO de empresas da UR cadastradas no SIMPLES.

RANKING DE ADIMPLÊNCIA E INADIMPLÊNCIA DO MEI, UR ILHÉUS, POR MUNICÍPIO, NOVEMBRO/2020

■ ADIMPLENTES ■ INADIMPLENTES

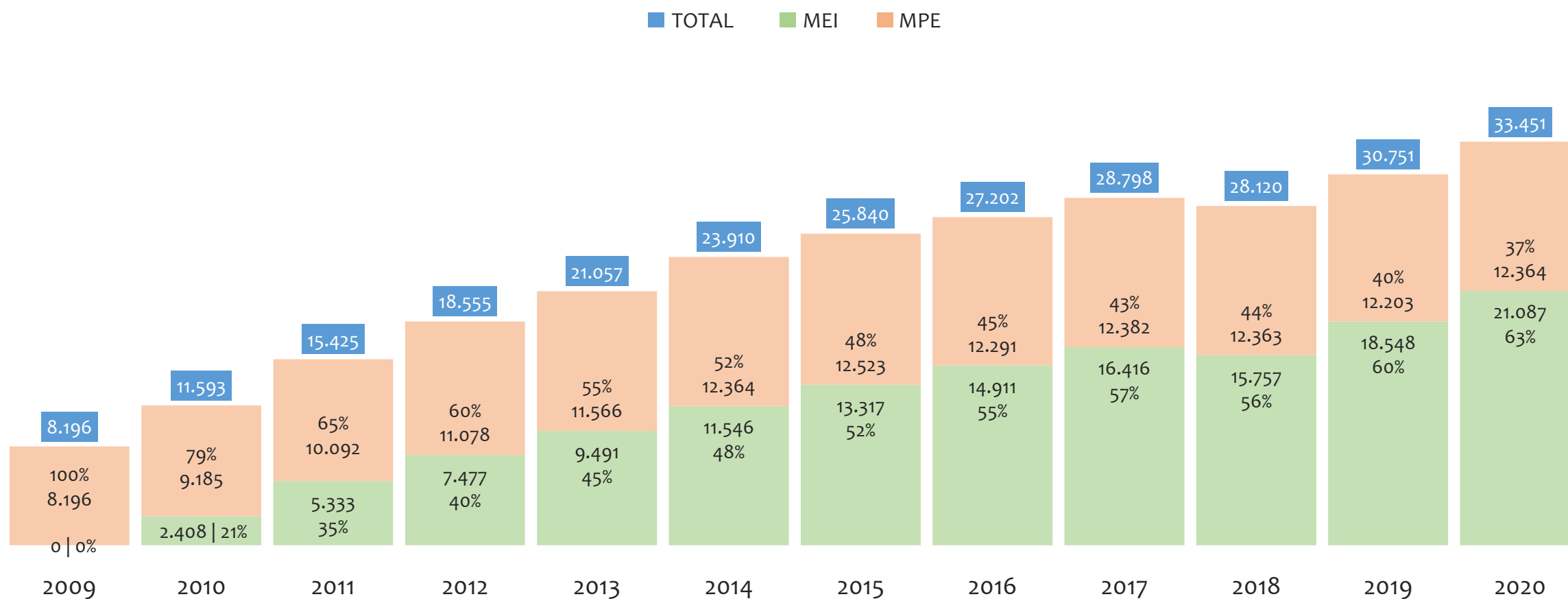


Na UR ILHÉUS, considerando o acumulado até outubro/2020, o município JUSSARI apresenta o maior PERCENTUAL de ADIMPLENTES dentro do mesmo município com 80,4% (111 adimplentes), sendo que este grupo equivale a 0,4% dos ADIMPLENTES da UR ILHÉUS.



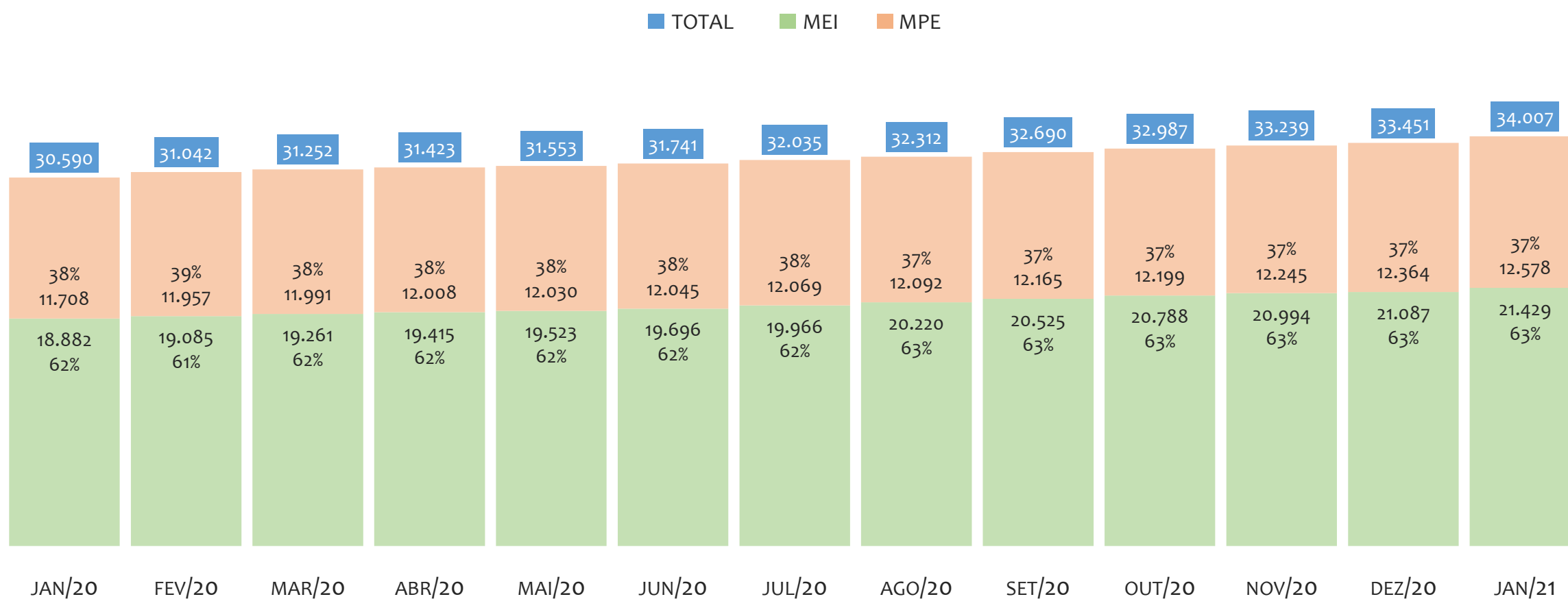
UR JACOBINA

HISTÓRICO ANUAL DO ACUMULADO DE MEI, MPE E TOTAL, UR JACOBINA, 2009 A JANEIRO/2021



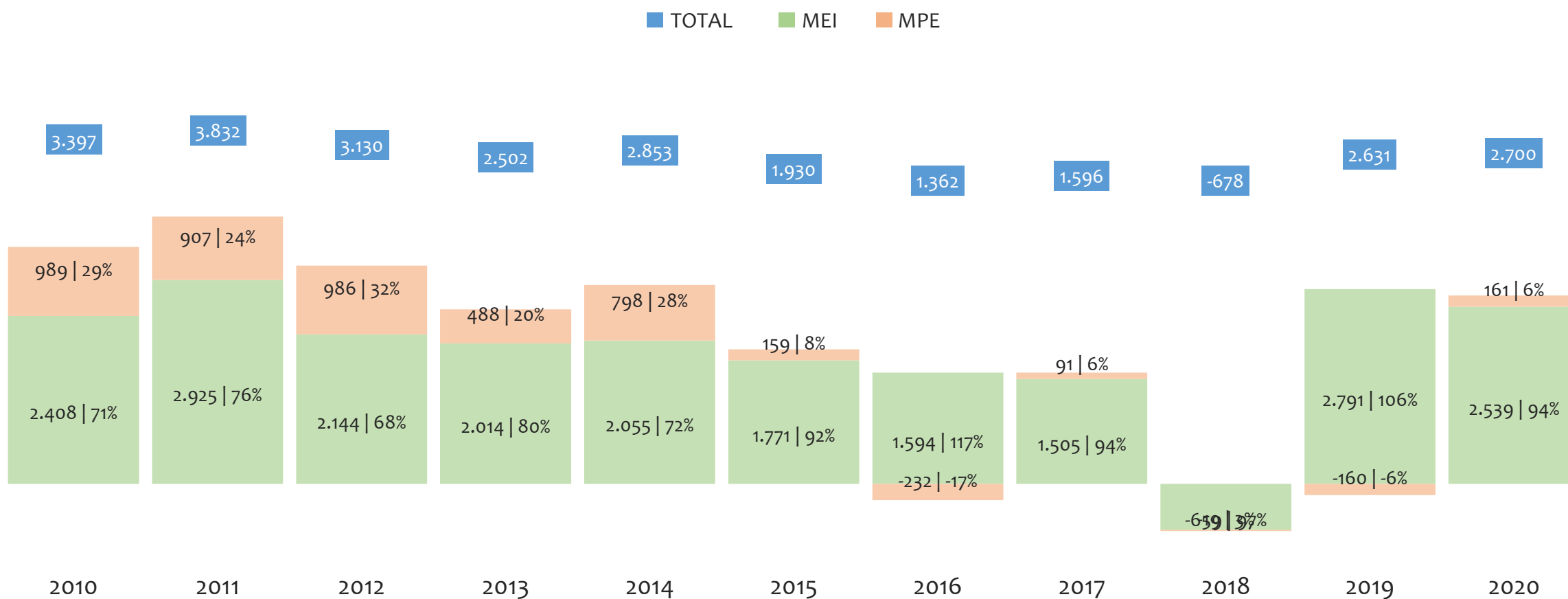
Na UR JACOBINA, de 2009 a janeiro/2021, o crescimento de microempreendedores individuais (MEI) de 21428900% (0 para 21.429) é superior ao crescimento de micro e pequenas empresas (MPE) de 53% (8.196 para 12.578). No TOTAL (MEI + MPE), o crescimento no mesmo período é de 315% (8.196 para 34.007). A taxa média de crescimento anual composta é de 205% ao ano para MEI, 4% ao ano para MPE e 13% ao ano para MEI + MPE. Ainda neste mesmo período, a participação do MEI cresceu de 0% para 63% do total das empresas cadastradas no SIMPLES NACIONAL.

HISTÓRICO MENSAL DO ACUMULADO DE MEI, MPE E TOTAL, UR JACOBINA, JAN/2020 A JAN/2021



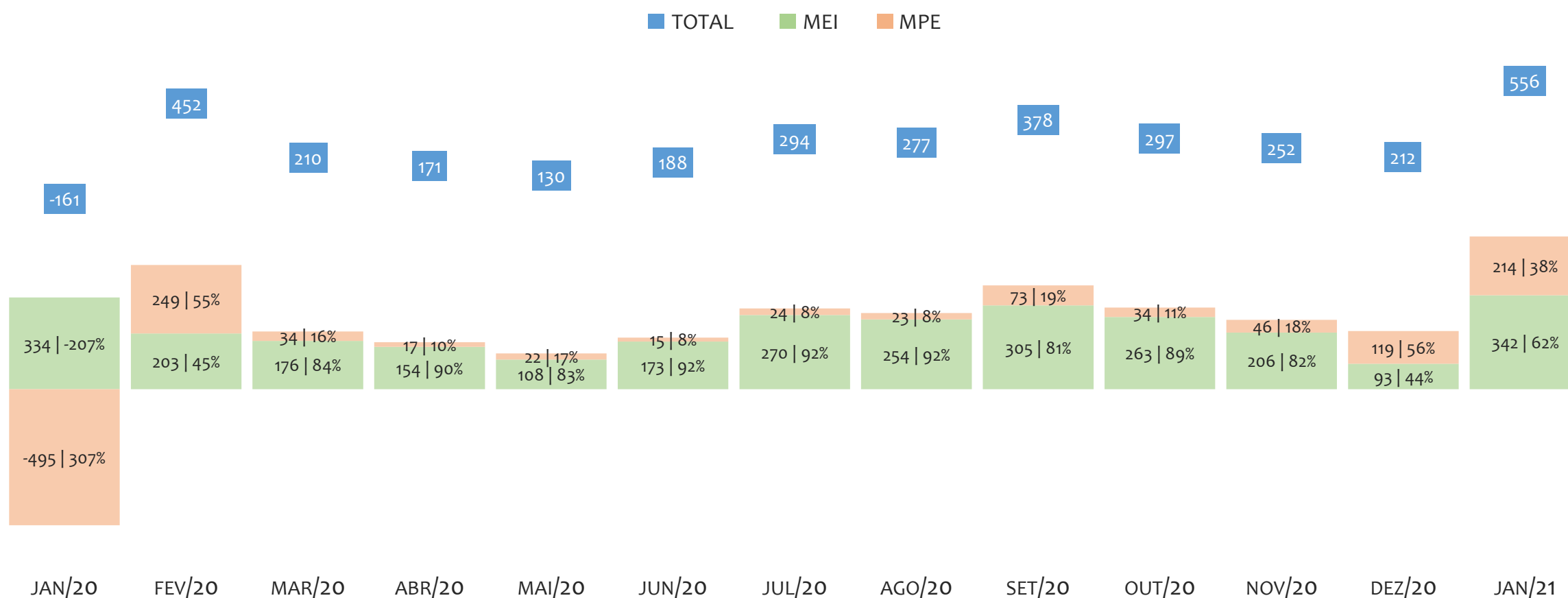
Na UR JACOBINA, de janeiro/2020 a janeiro/2021, o crescimento de microempreendedores individuais (MEI) de 13,5% (18.882 para 21.429) é superior ao crescimento de micro e pequenas empresas (MPE) de 7,4% (11.708 para 12.578). No TOTAL (MEI + MPE), o crescimento no mesmo período é de 11,2% (30.590 para 34.007). A taxa média de crescimento mensal composta é de 1,1% ao mês para MEI, 0,6% ao mês para MPE e 0,9% ao mês para MEI + MPE. Ainda neste mesmo período, a participação do MEI cresceu de 62% para 63% do total das empresas cadastradas no SIMPLES NACIONAL.

HISTÓRICO ANUAL DO SALDO DE MEI, MPE E TOTAL, UR JACOBINA, 2010 A JANEIRO/2021



O SALDO anual é calculado pela diferença entre novos cadastros e cadastros excluídos em cada ano. A queda brusca do SALDO em 2016 e 2018 deve-se ao reprocessamento acumulado dos cadastros de MEI e MPE vinculados ao Simples Nacional com a exclusão dos inativos, inadimplentes etc. Na UR JACOBINA, o maior saldo de MEI ocorre em 2011 (2.925) e o menor em 2018 (-659). O maior saldo de MPE ocorre em 2010 (989) e o menor em 2016 (-232). O maior saldo no TOTAL (MPE + MEI) ocorre em 2011 (3.832) e o menor em 2018 (-678).

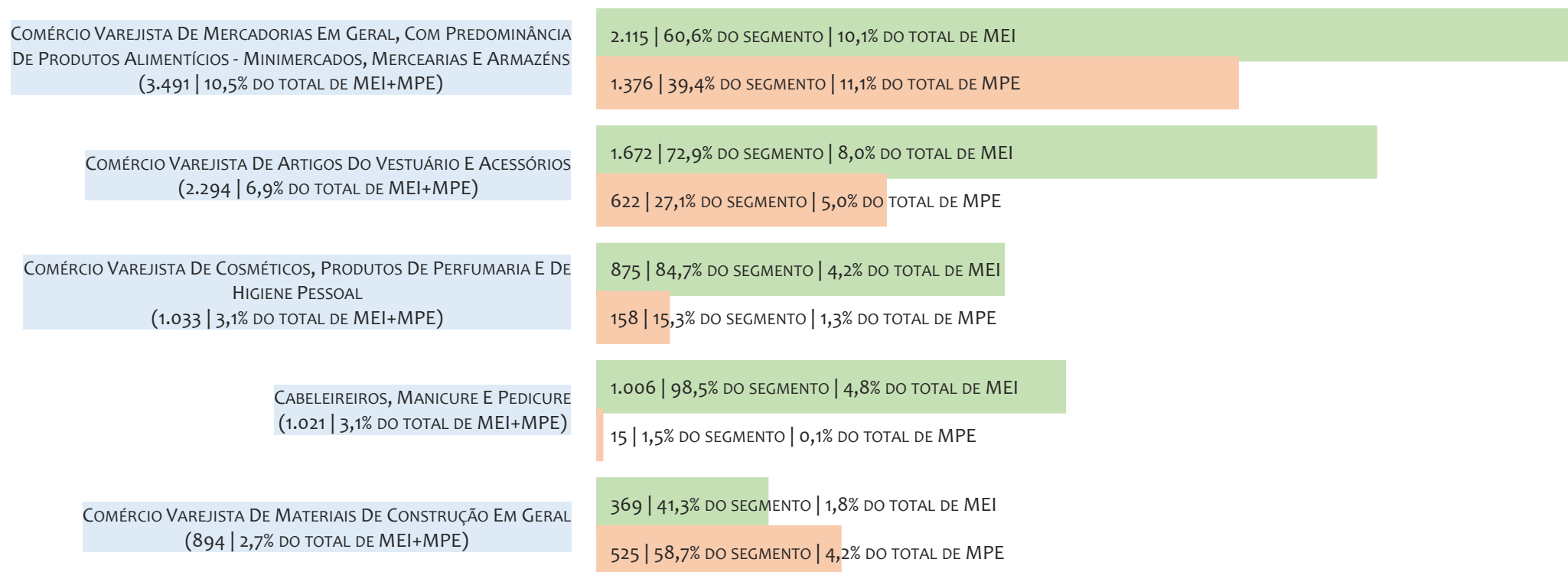
HISTÓRICO MENSAL DO SALDO DE MEI, MPE E TOTAL, UR JACOBINA, JAN/2020 A JAN/2021



O SALDO mensal é calculado pela diferença entre novos cadastros e cadastros excluídos em cada mês. A queda brusca do SALDO em JANEIRO deve-se ao reprocessamento dos cadastros de MEI e MPE vinculados ao Simples Nacional com a exclusão dos inativos, inadimplentes etc. Na UR JACOBINA, o maior saldo de MEI ocorre em jan/21 (342) e o menor em dez/20 (93). O maior saldo de MPE ocorre em fev/20 (249) e o menor em jan/20 (-495). O maior saldo no TOTAL (MPE + MEI) ocorre em jan/21 (556) e o menor em jan/20 (-161).

RANKING DE MEI+MPE DOS 5 PRINCIPAIS CNAES, UR JACOBINA, ACUMULADO ATÉ JANEIRO/2021

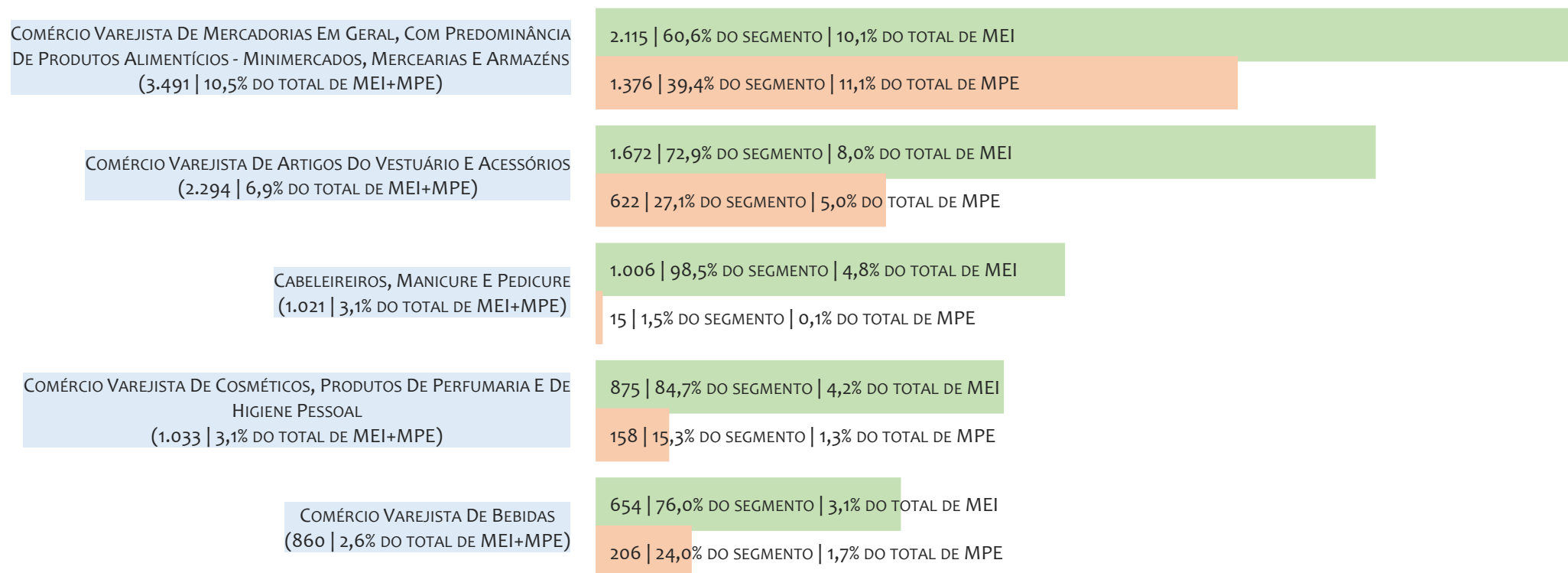
■ TOTAL ■ MEI ■ MPE



Na UR JACOBINA, considerando o acumulado até janeiro/2021, o CNAE com maior número de MEI+MPE é Comércio Varejista De Mercadorias Em Geral, Com Predominância De Produtos Alimentícios - Minimercados, Mercearias E Armazéns, com 3.491, representando 10,5% do TOTAL de MEI+MPE. Desse montante, 60,6% são MEI (2.115) e 39,4% são MPE (1.376).

RANKING DE MEI DOS 5 PRINCIPAIS CNAES, UR JACOBINA, ACUMULADO ATÉ JANEIRO/2021

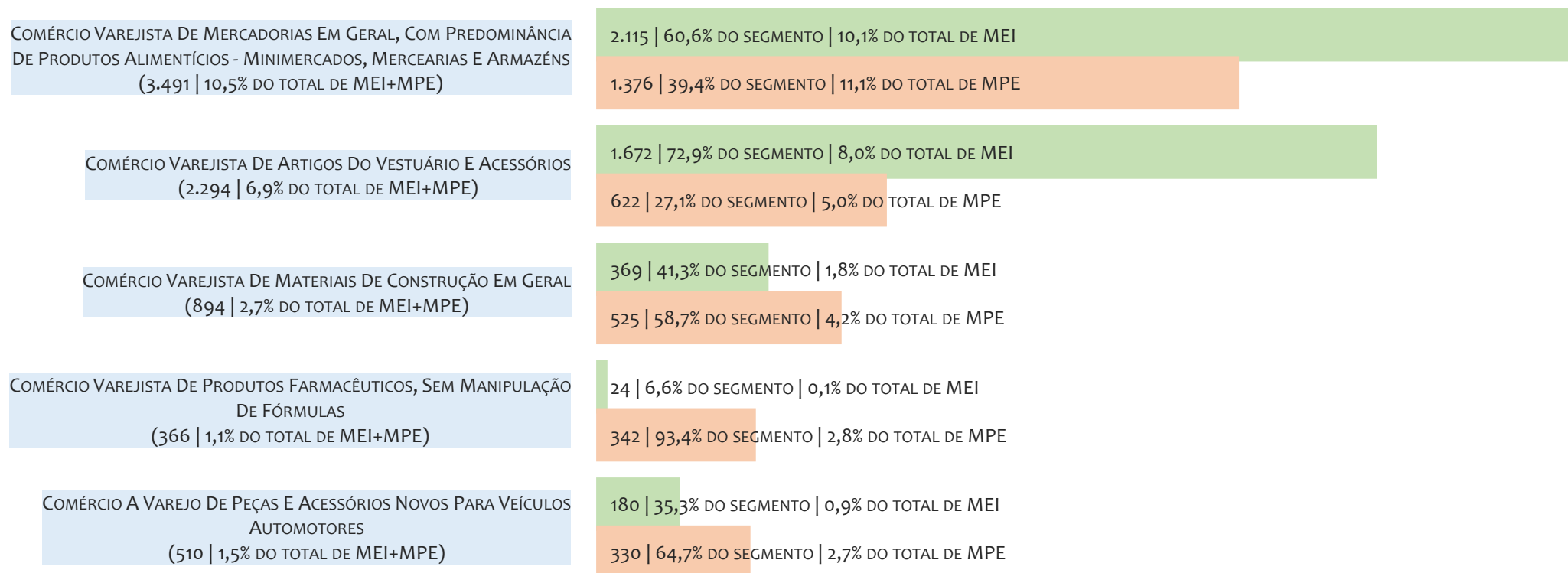
■ TOTAL ■ MEI ■ MPE



Na UR JACOBINA, considerando o acumulado até janeiro/2021, o CNAE com maior número de MEI é Comércio Varejista De Mercadorias Em Geral, Com Predominância De Produtos Alimentícios - Minimercados, Mercearias E Armazéns, com 2.115, representando 60,6% do total dentro do segmento e 10,1% do TOTAL de MEI.

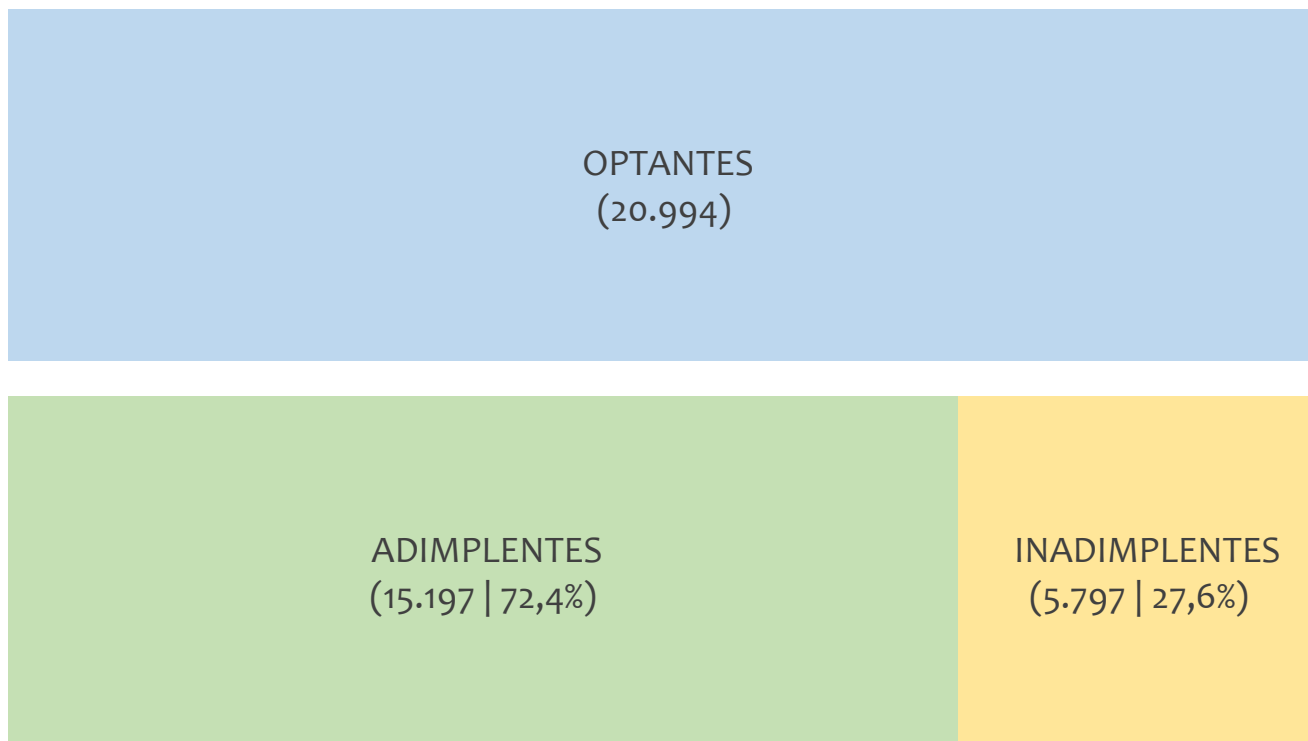
RANKING DE MPE DOS 5 PRINCIPAIS CNAES, UR JACOBINA, ACUMULADO ATÉ JANEIRO/2021

■ TOTAL ■ MEI ■ MPE



Na UR JACOBINA, considerando o acumulado até janeiro/2021, o CNAE com maior número de MPE é Comércio Varejista De Mercadorias Em Geral, Com Predominância De Produtos Alimentícios - Minimercados, Mercearias E Armazéns, com 1.376, representando 39,4% do total dentro do segmento e 11,1% do TOTAL de MPE.

PERCENTUAL DE ADIMPLÊNCIA E INADIMPLÊNCIA DO MEI, UR JACOBINA, NOVEMBRO/2020



No caso do MEI estar inadimplente com os pagamentos (DAS), qual é o prejuízo ou penalidade que o MEI terá junto ao INSS/Previdência Social?

Primeiro, não terá esse tempo inadimplente contado para nenhum benefício da previdência social.

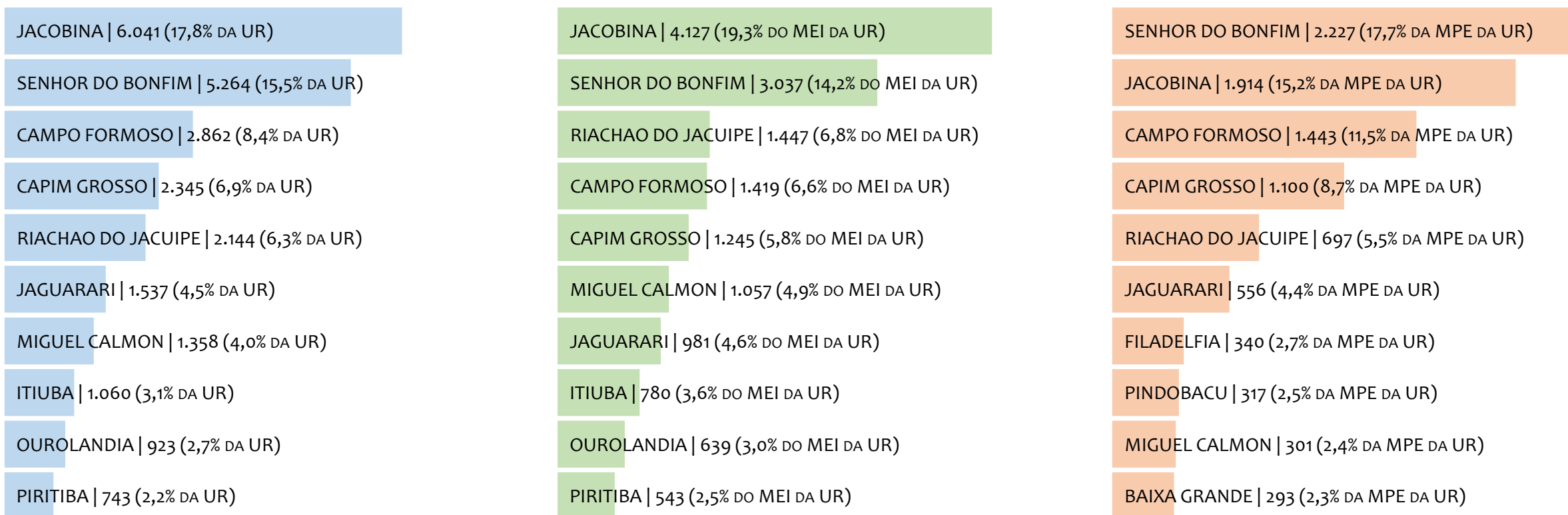
Segundo, caso necessite de algum benefício não programado, como auxílio doença, pensão por morte ou salário maternidade, por exemplo, poderá não ter direito a esses.

Além disso, quando for recolher as contribuições atrasadas, terá que calcular os valores acrescidos de multa e juros.

Na UR JACOBINA, considerando o acumulado até outubro/2020, o percentual de MEI ADIMPLENTES é de 72,4% (15.197).

RANKING POR MUNICÍPIO, UR JACOBINA, ACUMULADO ATÉ JANEIRO/2021

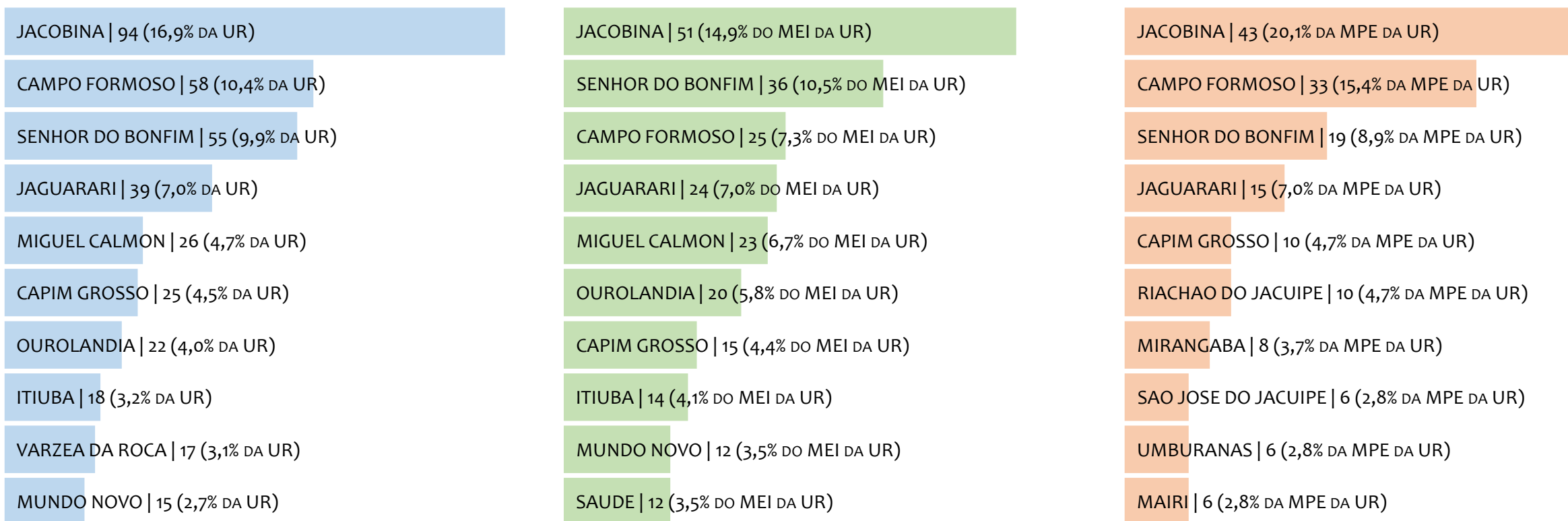
■ TOTAL ■ MEI ■ MPE



Na UR JACOBINA, no acumulado até janeiro/2021, JACOBINA é o município com maior número de MEI+MPE com 6.041 empresas, representando 17,8% do total de MEI+MPE da UR. Quanto ao MEI, JACOBINA é o município com maior quantitativo com 4.127, representando 19,3% do total de MEI da UR e 12,1% do total da UR cadastradas no SIMPLES. Quanto a MPE, SENHOR DO BONFIM é o município com maior quantitativo com 2.227, representando 17,7% do total de MPE da UR e 6,5% do total da UR cadastradas no SIMPLES.

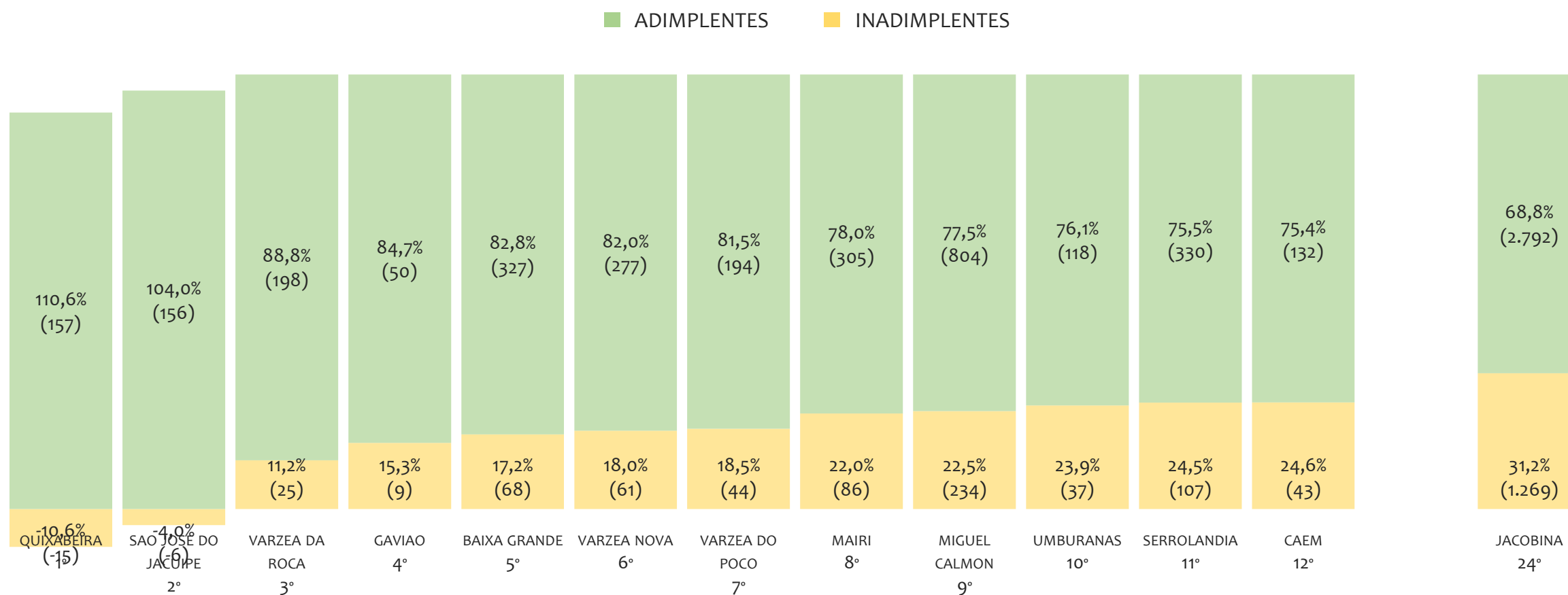
RANKING POR MUNICÍPIO, UR JACOBINA, SALDO DE JANEIRO/2021

■ TOTAL ■ MEI ■ MPE



Na UR JACOBINA, considerando o SALDO de janeiro/2021, JACOBINA é o município com maior SALDO de MEI+MPE com 94 empresas, representando 16,9% do SALDO de MEI+MPE da UR. Quanto ao MEI, JACOBINA é o município de maior SALDO com 51, representando 14,9% do SALDO de MEI da UR e 9,2% do SALDO de empresas da UR cadastradas no SIMPLES. Quanto a MPE, JACOBINA é o município com maior SALDO com 43, representando 20,1% do SALDO de MPE da UR e 7,7% do SALDO de empresas da UR cadastradas no SIMPLES.

RANKING DE ADIMPLÊNCIA E INADIMPLÊNCIA DO MEI, UR JACOBINA, POR MUNICÍPIO, NOVEMBRO/2020

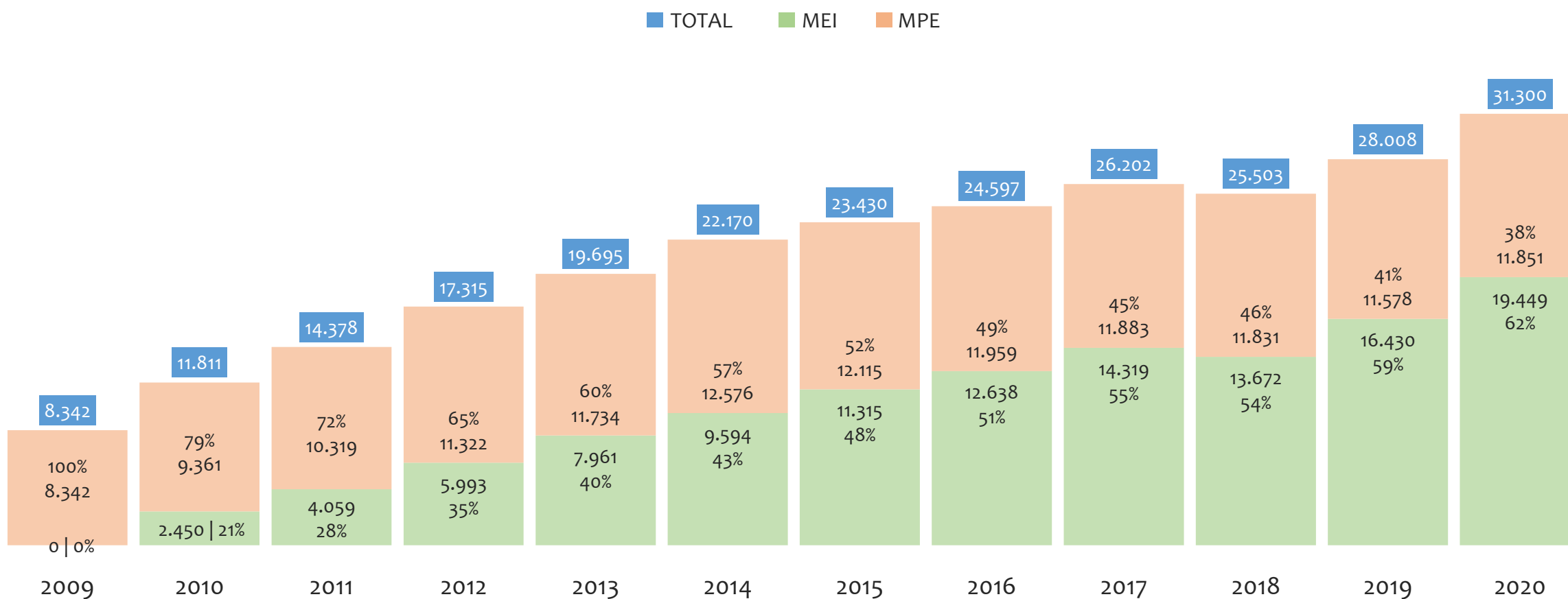


Na UR JACOBINA, considerando o acumulado até outubro/2020, o município QUIXABEIRA apresenta o maior PERCENTUAL de ADIMPLENTES dentro do mesmo município com 110,6% (157 adimplentes), sendo que este grupo equivale a 1,0% dos ADIMPLENTES da UR JACOBINA.



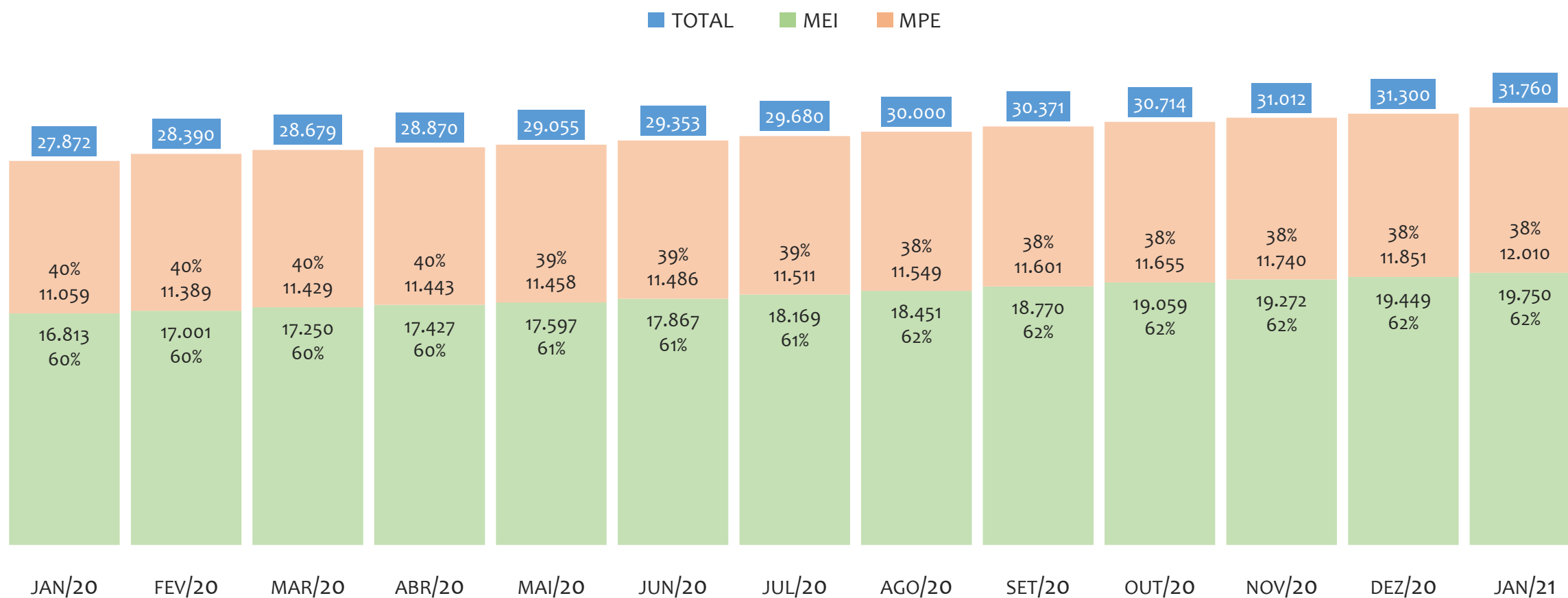
UR JUAZEIRO

HISTÓRICO ANUAL DO ACUMULADO DE MEI, MPE E TOTAL, UR JUAZEIRO, 2009 A JANEIRO/2021



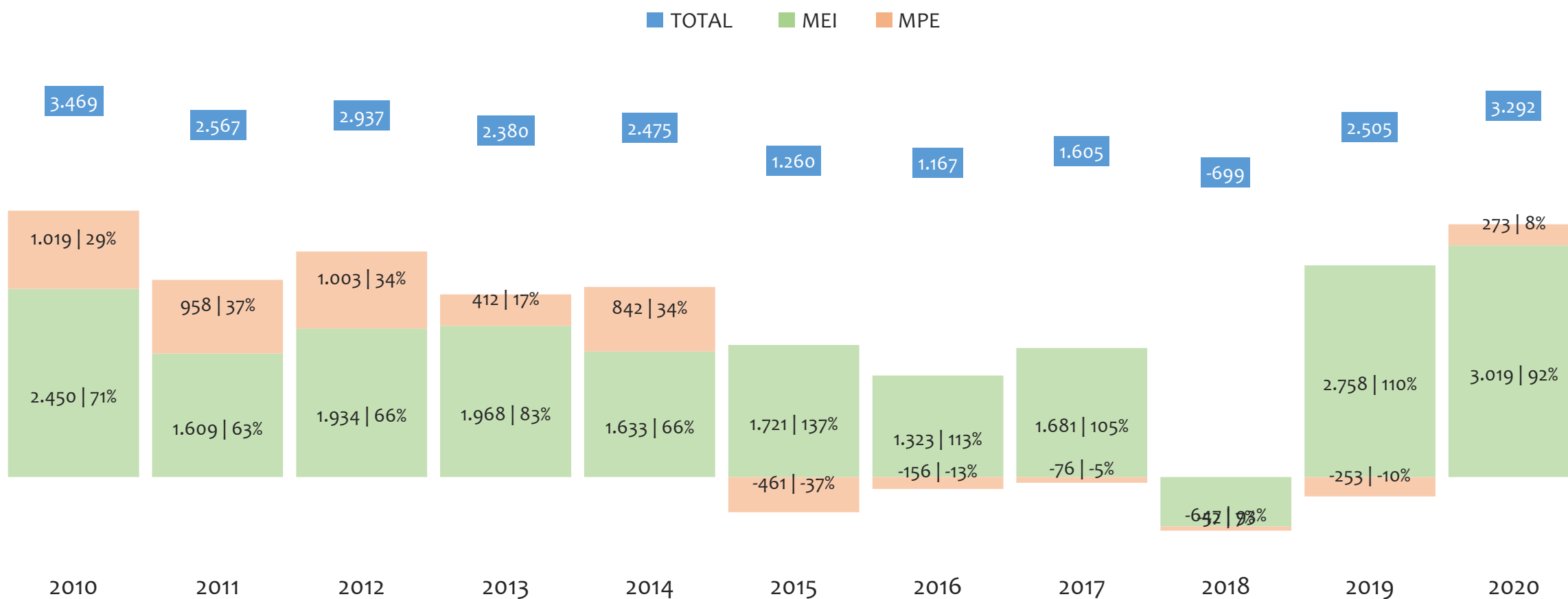
Na UR JUAZEIRO, de 2009 a janeiro/2021, o crescimento de microempreendedores individuais (MEI) de 19749900% (0 para 19.750) é superior ao crescimento de micro e pequenas empresas (MPE) de 44% (8.342 para 12.010). No TOTAL (MEI + MPE), o crescimento no mesmo período é de 281% (8.342 para 31.760). A taxa média de crescimento anual composta é de 203% ao ano para MEI, 3% ao ano para MPE e 12% ao ano para MEI + MPE. Ainda neste mesmo período, a participação do MEI cresceu de 0% para 62% do total das empresas cadastradas no SIMPLES NACIONAL.

HISTÓRICO MENSAL DO ACUMULADO DE MEI, MPE E TOTAL, UR JUAZEIRO, JAN/2020 A JAN/2021



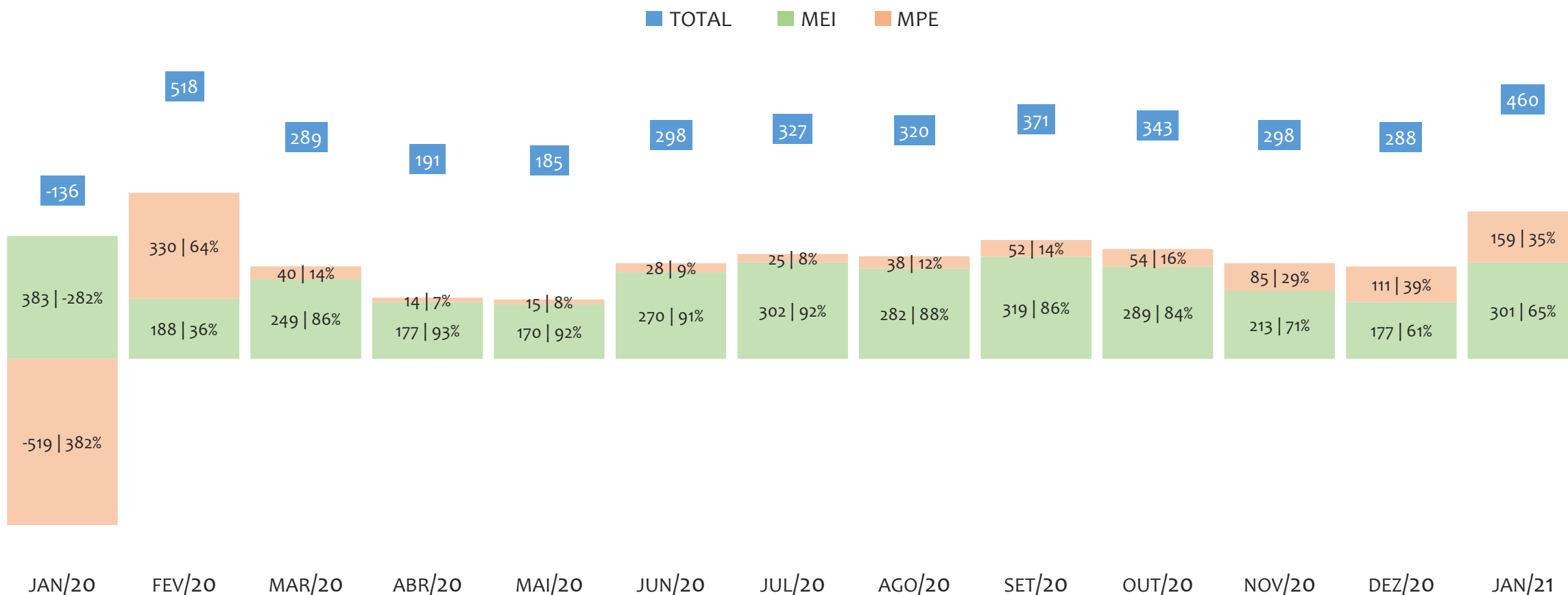
Na UR JUAZEIRO, de janeiro/2020 a janeiro/2021, o crescimento de microempreendedores individuais (MEI) de 17,5% (16.813 para 19.750) é superior ao crescimento de micro e pequenas empresas (MPE) de 8,6% (11.059 para 12.010). No TOTAL (MEI + MPE), o crescimento no mesmo período é de 13,9% (27.872 para 31.760). A taxa média de crescimento mensal composta é de 1,4% ao mês para MEI, 0,7% ao mês para MPE e 1,1% ao mês para MEI + MPE. Ainda neste mesmo período, a participação do MEI cresceu de 60% para 62% do total das empresas cadastradas no SIMPLES NACIONAL.

HISTÓRICO ANUAL DO SALDO DE MEI, MPE E TOTAL, UR JUAZEIRO, 2010 A JANEIRO/2021



O SALDO anual é calculado pela diferença entre novos cadastros e cadastros excluídos em cada ano. A queda brusca do SALDO em 2016 e 2018 deve-se ao reprocessamento acumulado dos cadastros de MEI e MPE vinculados ao Simples Nacional com a exclusão dos inativos, inadimplentes etc. Na UR JUAZEIRO, o maior saldo de MEI ocorre em 2020 (3.019) e o menor em 2018 (-647). O maior saldo de MPE ocorre em 2010 (1.019) e o menor em 2015 (-461). O maior saldo no TOTAL (MPE + MEI) ocorre em 2010 (3.469) e o menor em 2018 (-699).

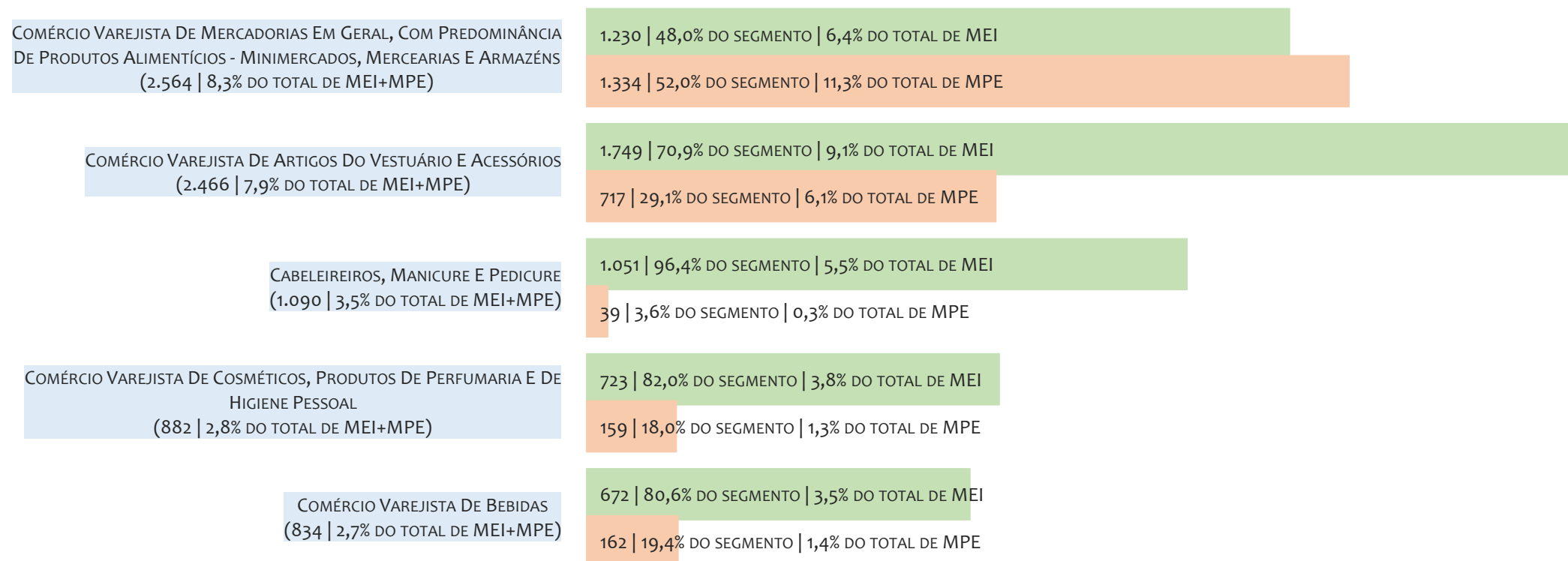
HISTÓRICO MENSAL DO SALDO DE MEI, MPE E TOTAL, UR JUAZEIRO, JAN/2020 A JAN/2021



O SALDO mensal é calculado pela diferença entre novos cadastros e cadastros excluídos em cada mês. A queda brusca do SALDO em JANEIRO deve-se ao reprocessamento dos cadastros de MEI e MPE vinculados ao Simples Nacional com a exclusão dos inativos, inadimplentes etc. Na UR JUAZEIRO, o maior saldo de MEI ocorre em jan/20 (383) e o menor em mai/20 (170). O maior saldo de MPE ocorre em fev/20 (330) e o menor em jan/20 (-519). O maior saldo no TOTAL (MPE + MEI) ocorre em fev/20 (518) e o menor em jan/20 (-136).

RANKING DE MEI+MPE DOS 5 PRINCIPAIS CNAES, UR JUAZEIRO, ACUMULADO ATÉ JANEIRO/2021

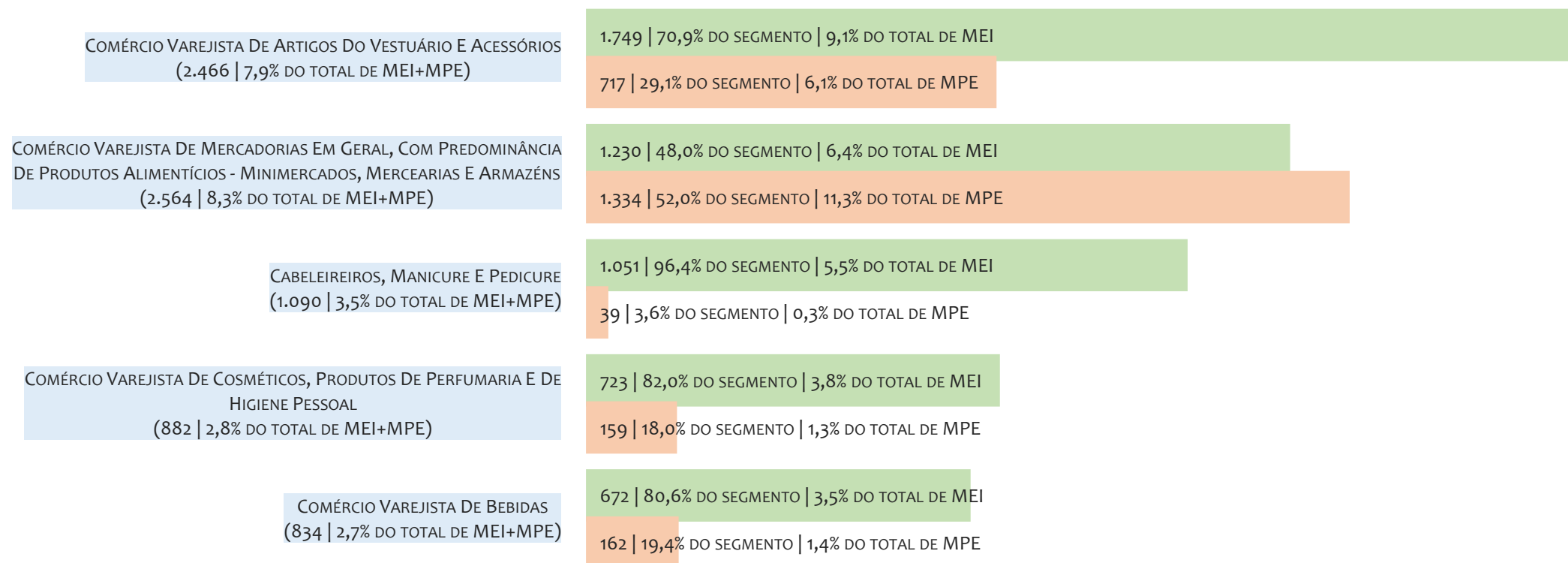
■ TOTAL ■ MEI ■ MPE



Na UR JUAZEIRO, considerando o acumulado até janeiro/2021, o CNAE com maior número de MEI+MPE é Comércio Varejista De Mercadorias Em Geral, Com Predominância De Produtos Alimentícios - Minimercados, Mercearias E Armazéns, com 2.564, representando 8,3% do TOTAL de MEI+MPE. Desse montante, 48,0% são MEI (1.230) e 52,0% são MPE (1.334).

RANKING DE MEI DOS 5 PRINCIPAIS CNAES, UR JUAZEIRO, ACUMULADO ATÉ JANEIRO/2021

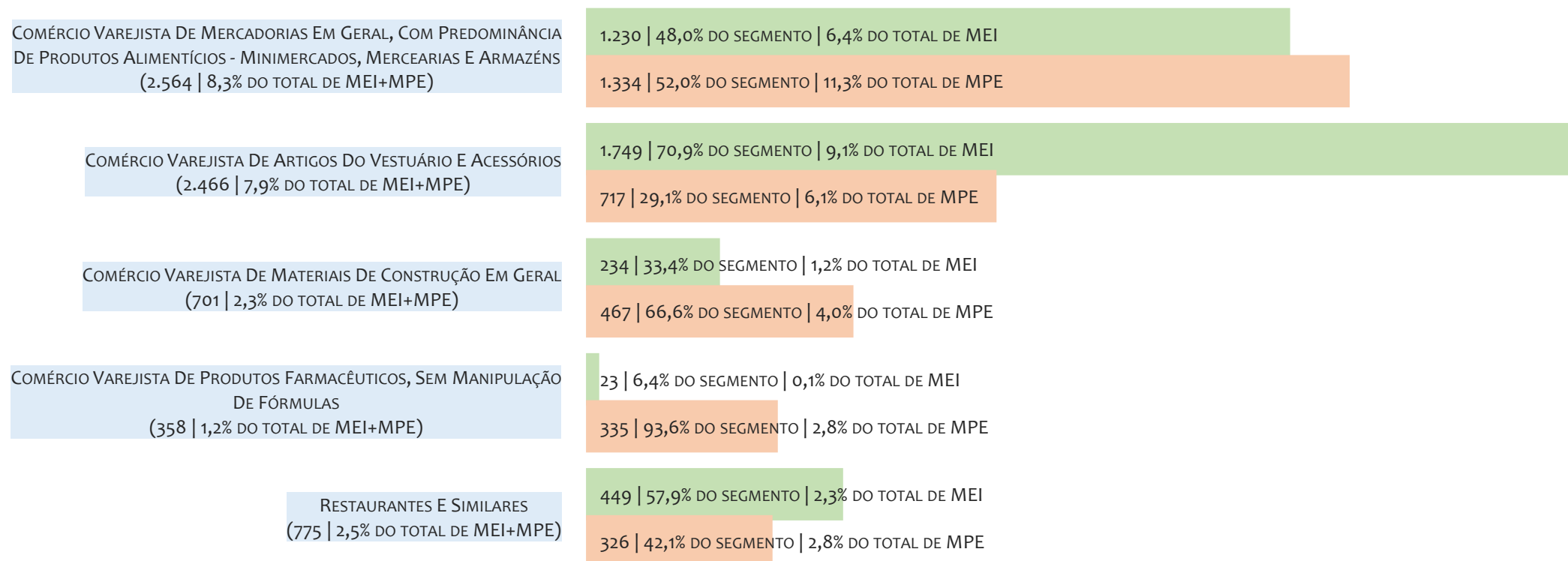
■ TOTAL ■ MEI ■ MPE



Na UR JUAZEIRO, considerando o acumulado até janeiro/2021, o CNAE com maior número de MEI é Comércio Varejista De Artigos Do Vestuário E Acessórios, com 1.749, representando 70,9% do total dentro do segmento e 9,1% do TOTAL de MEI.

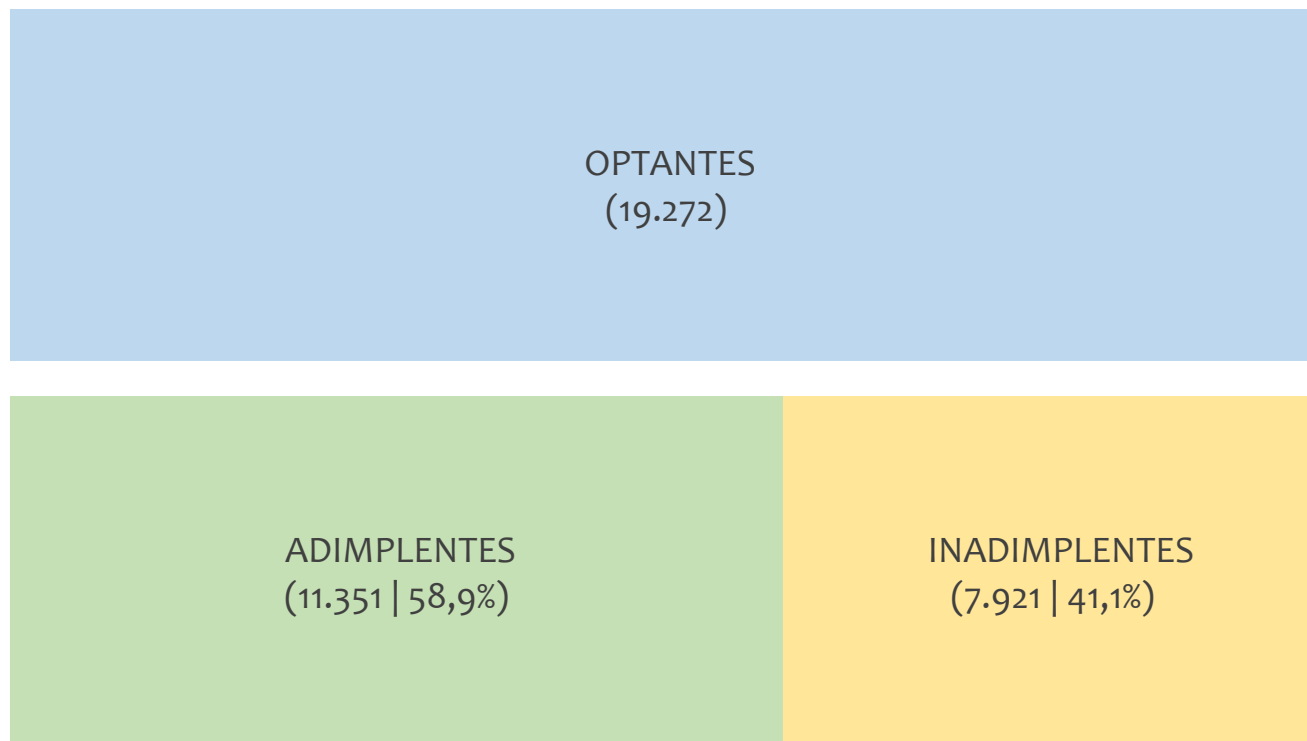
RANKING DE MPE DOS 5 PRINCIPAIS CNAES, UR JUAZEIRO, ACUMULADO ATÉ JANEIRO/2021

■ TOTAL ■ MEI ■ MPE



Na UR JUAZEIRO, considerando o acumulado até janeiro/2021, o CNAE com maior número de MPE é Comércio Varejista De Mercadorias Em Geral, Com Predominância De Produtos Alimentícios - Minimercados, Mercearias E Armazéns, com 1.334, representando 52,0% do total dentro do segmento e 11,3% do TOTAL de MPE.

PERCENTUAL DE ADIMPLÊNCIA E INADIMPLÊNCIA DO MEI, UR JUAZEIRO, NOVEMBRO/2020



No caso do MEI estar inadimplente com os pagamentos (DAS), qual é o prejuízo ou penalidade que o MEI terá junto ao INSS/Previdência Social?

Primeiro, não terá esse tempo inadimplente contado para nenhum benefício da previdência social.

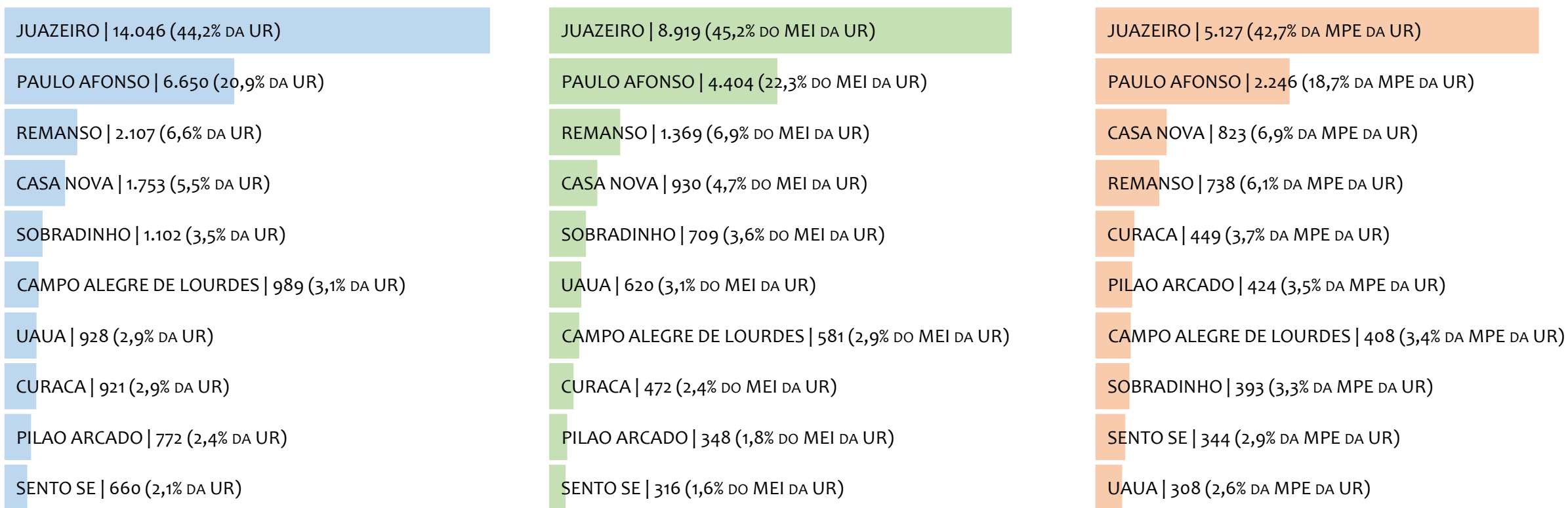
Segundo, caso necessite de algum benefício não programado, como auxílio doença, pensão por morte ou salário maternidade, por exemplo, poderá não ter direito a esses.

Além disso, quando for recolher as contribuições atrasadas, terá que calcular os valores acrescidos de multa e juros.

Na UR JUAZEIRO, considerando o acumulado até outubro/2020, o percentual de MEI ADIMPLENTES é de 58,9% (11.351).

RANKING POR MUNICÍPIO, UR JUAZEIRO, ACUMULADO ATÉ JANEIRO/2021

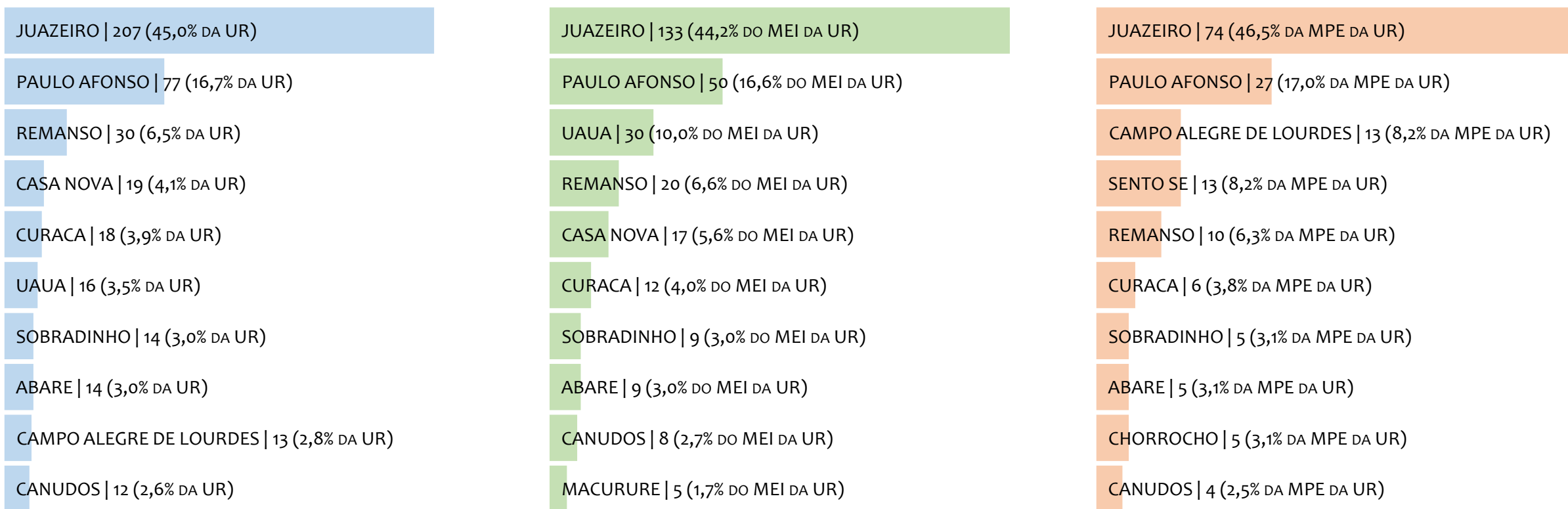
■ TOTAL ■ MEI ■ MPE



Na UR JUAZEIRO, no acumulado até janeiro/2021, JUAZEIRO é o município com maior número de MEI+MPE com 14.046 empresas, representando 44,2% do total de MEI+MPE da UR. Quanto ao MEI, JUAZEIRO é o município com maior quantitativo com 8.919, representando 45,2% do total de MEI da UR e 28,1% do total da UR cadastradas no SIMPLES. Quanto a MPE, JUAZEIRO é o município com maior quantitativo com 5.127, representando 42,7% do total de MPE da UR e 16,1% do total da UR cadastradas no SIMPLES.

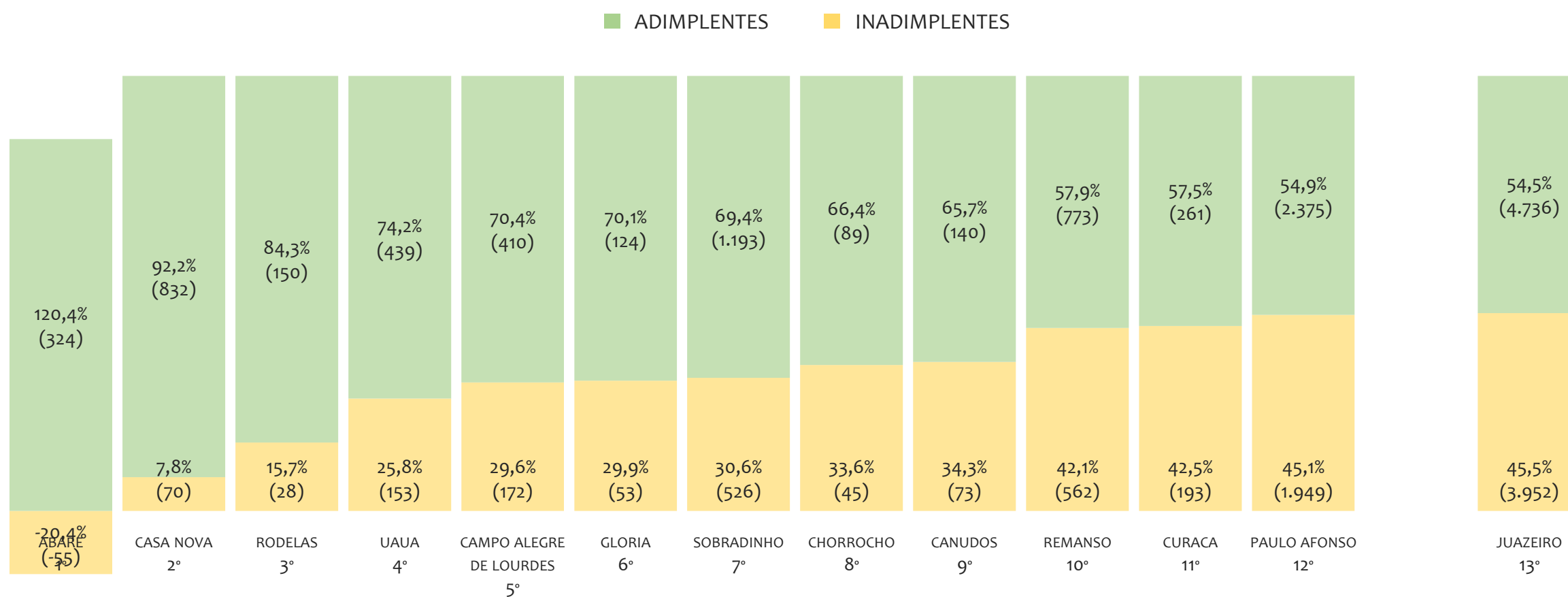
RANKING POR MUNICÍPIO, UR JUAZEIRO, SALDO DE JANEIRO/2021

■ TOTAL ■ MEI ■ MPE



Na UR JUAZEIRO, considerando o SALDO de janeiro/2021, JUAZEIRO é o município com maior SALDO de MEI+MPE com 207 empresas, representando 45,0% do SALDO de MEI+MPE da UR. Quanto ao MEI, JUAZEIRO é o município de maior SALDO com 133, representando 44,2% do SALDO de MEI da UR e 28,9% do SALDO de empresas da UR cadastradas no SIMPLES. Quanto a MPE, JUAZEIRO é o município com maior SALDO com 74, representando 46,5% do SALDO de MPE da UR e 16,1% do SALDO de empresas da UR cadastradas no SIMPLES.

RANKING DE ADIMPLÊNCIA E INADIMPLÊNCIA DO MEI, UR JUAZEIRO, POR MUNICÍPIO, NOVEMBRO/2020

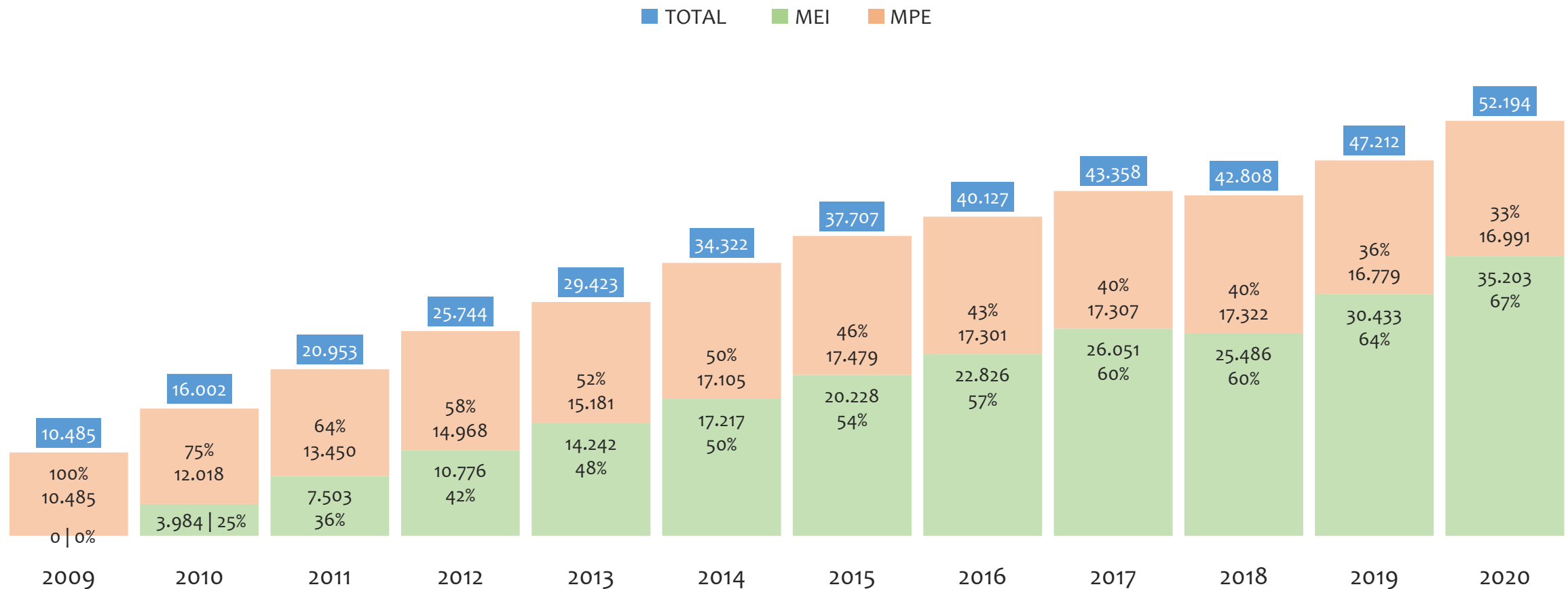


Na UR JUAZEIRO, considerando o acumulado até outubro/2020, o município ABARE apresenta o maior PERCENTUAL de ADIMPLENTES dentro do mesmo município com 120,4% (324 adimplentes), sendo que este grupo equivale a 2,7% dos ADIMPLENTES da UR JUAZEIRO.



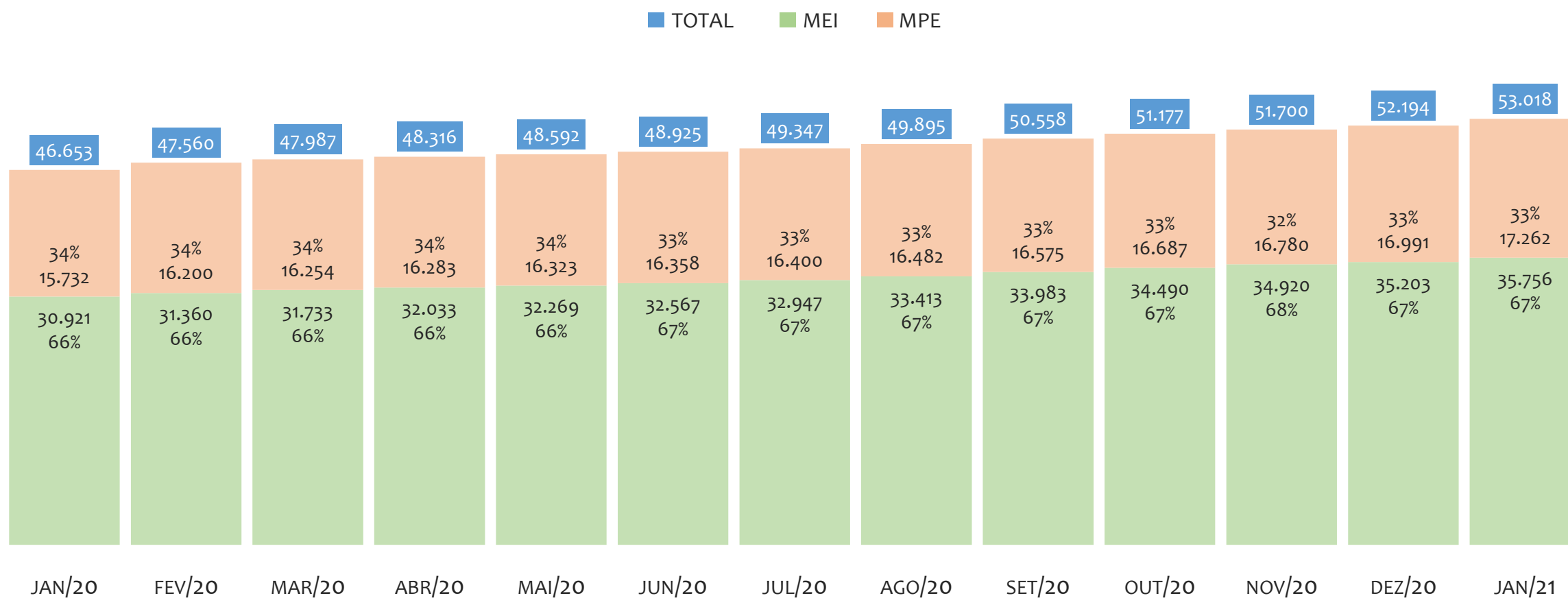
UR SANTO ANTÔNIO DE JESUS

HISTÓRICO ANUAL DO ACUMULADO DE MEI, MPE E TOTAL, UR SANTO ANTÔNIO DE JESUS, 2009 A JANEIRO/2021



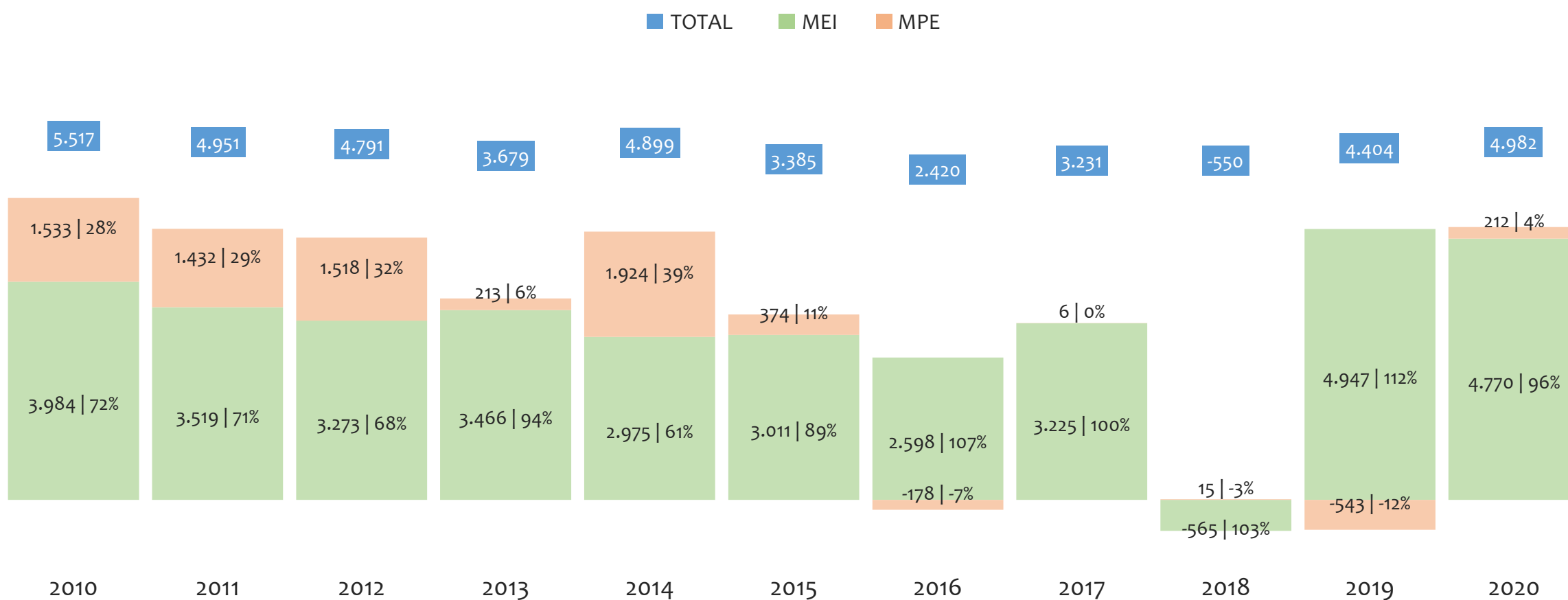
Na UR SANTO ANTÔNIO DE JESUS, de 2009 a janeiro/2021, o crescimento de microempreendedores individuais (MEI) de 35755900% (0 para 35.756) é superior ao crescimento de micro e pequenas empresas (MPE) de 65% (10.485 para 17.262). No TOTAL (MEI + MPE), o crescimento no mesmo período é de 406% (10.485 para 53.018). A taxa média de crescimento anual composta é de 220% ao ano para MEI, 4% ao ano para MPE e 14% ao ano para MEI + MPE. Ainda neste mesmo período, a participação do MEI cresceu de 0% para 67% do total das empresas cadastradas no SIMPLES NACIONAL.

HISTÓRICO MENSAL DO ACUMULADO DE MEI, MPE E TOTAL, UR SANTO ANTÔNIO DE JESUS, JAN/2020 A JAN/2021



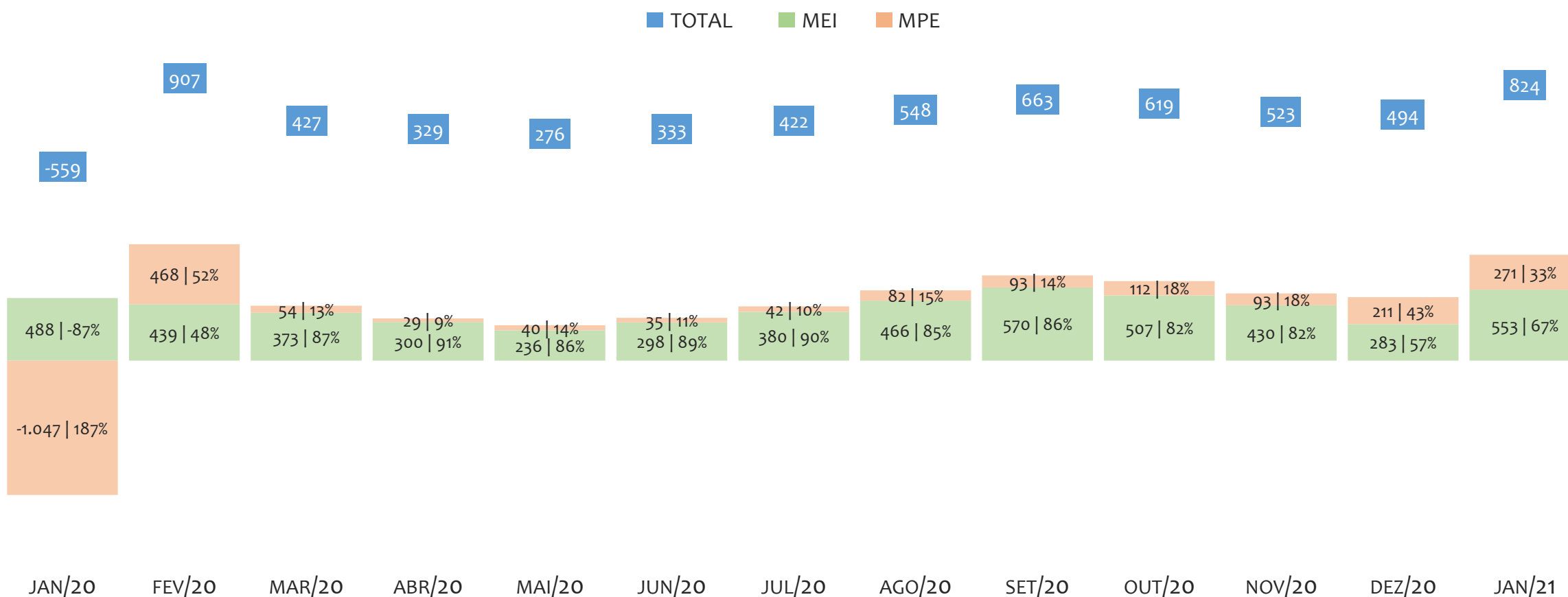
Na UR SANTO ANTÔNIO DE JESUS, de janeiro/2020 a janeiro/2021, o crescimento de microempreendedores individuais (MEI) de 15,6% (30.921 para 35.756) é superior ao crescimento de micro e pequenas empresas (MPE) de 9,7% (15.732 para 17.262). No TOTAL (MEI + MPE), o crescimento no mesmo período é de 13,6% (46.653 para 53.018). A taxa média de crescimento mensal composta é de 1,2% ao mês para MEI, 0,8% ao mês para MPE e 1,1% ao mês para MEI + MPE. Ainda neste mesmo período, a participação do MEI cresceu de 66% para 67% do total das empresas cadastradas no SIMPLES NACIONAL.

HISTÓRICO ANUAL DO SALDO DE MEI, MPE E TOTAL, UR SANTO ANTÔNIO DE JESUS, 2010 A JANEIRO/2021



O SALDO anual é calculado pela diferença entre novos cadastros e cadastros excluídos em cada ano. A queda brusca do SALDO em 2016 e 2018 deve-se ao reprocessamento acumulado dos cadastros de MEI e MPE vinculados ao Simples Nacional com a exclusão dos inativos, inadimplentes etc. Na UR SANTO ANTÔNIO DE JESUS, o maior saldo de MEI ocorre em 2019 (4.947) e o menor em 2018 (-565). O maior saldo de MPE ocorre em 2014 (1.924) e o menor em 2019 (-543). O maior saldo no TOTAL (MPE + MEI) ocorre em 2010 (5.517) e o menor em 2018 (-550).


HISTÓRICO MENSAL DO SALDO DE MEI, MPE E TOTAL, UR SANTO ANTÔNIO DE JESUS, JAN/2020 A JAN/2021



O SALDO mensal é calculado pela diferença entre novos cadastros e cadastros excluídos em cada mês. A queda brusca do SALDO em JANEIRO deve-se ao reprocessamento dos cadastros de MEI e MPE vinculados ao Simples Nacional com a exclusão dos inativos, inadimplentes etc. Na UR SANTO ANTÔNIO DE JESUS, o maior saldo de MEI ocorre em set/20 (570) e o menor em mai/20 (236). O maior saldo de MPE ocorre em fev/20 (468) e o menor em jan/20 (-1.047). O maior saldo no TOTAL (MPE + MEI) ocorre em fev/20 (907) e o menor em jan/20 (-559).

RANKING DE MEI+MPE DOS 5 PRINCIPAIS CNAES, UR SANTO ANTÔNIO DE JESUS, ACUMULADO ATÉ JANEIRO/2021

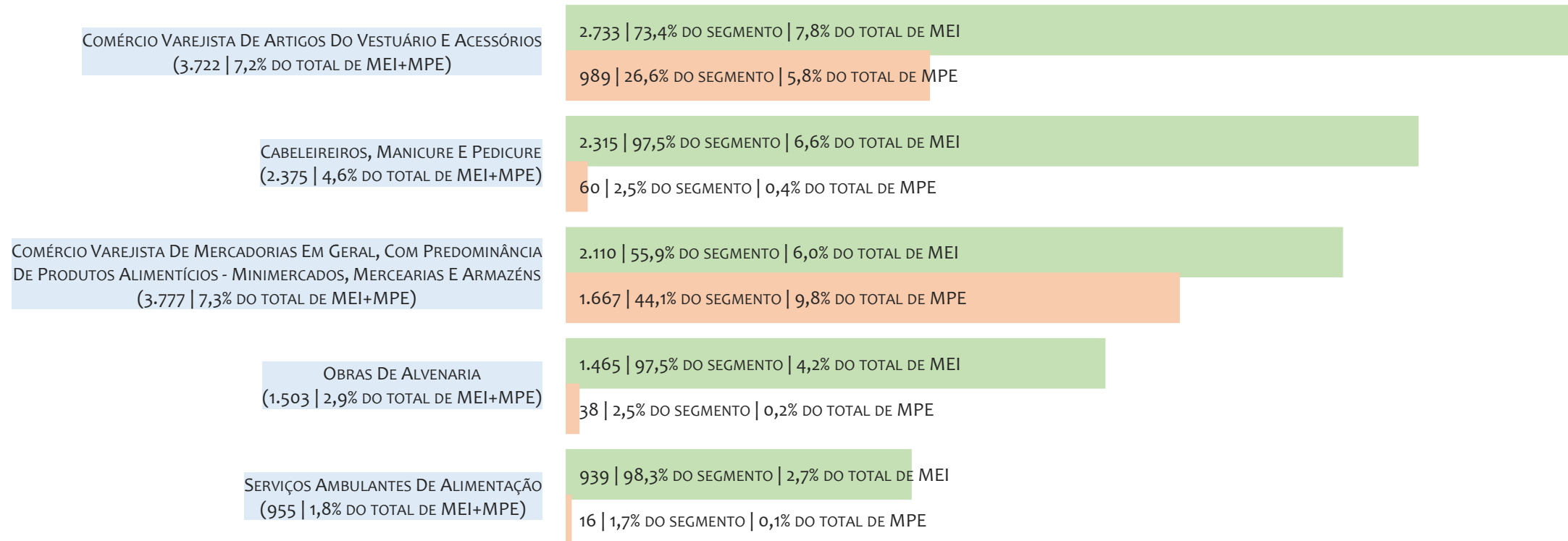
■ TOTAL ■ MEI ■ MPE



Na UR SANTO ANTÔNIO DE JESUS, considerando o acumulado até janeiro/2021, o CNAE com maior número de MEI+MPE é Comércio Varejista De Mercadorias Em Geral, Com Predominância De Produtos Alimentícios - Minimercados, Mercarias E Armazéns, com 3.777, representando 7,3% do TOTAL de MEI+MPE. Desse montante, 55,9% são MEI (2.110) e 44,1% são MPE (1.667).

RANKING DE MEI DOS 5 PRINCIPAIS CNAES, UR SANTO ANTÔNIO DE JESUS, ACUMULADO ATÉ JANEIRO/2021

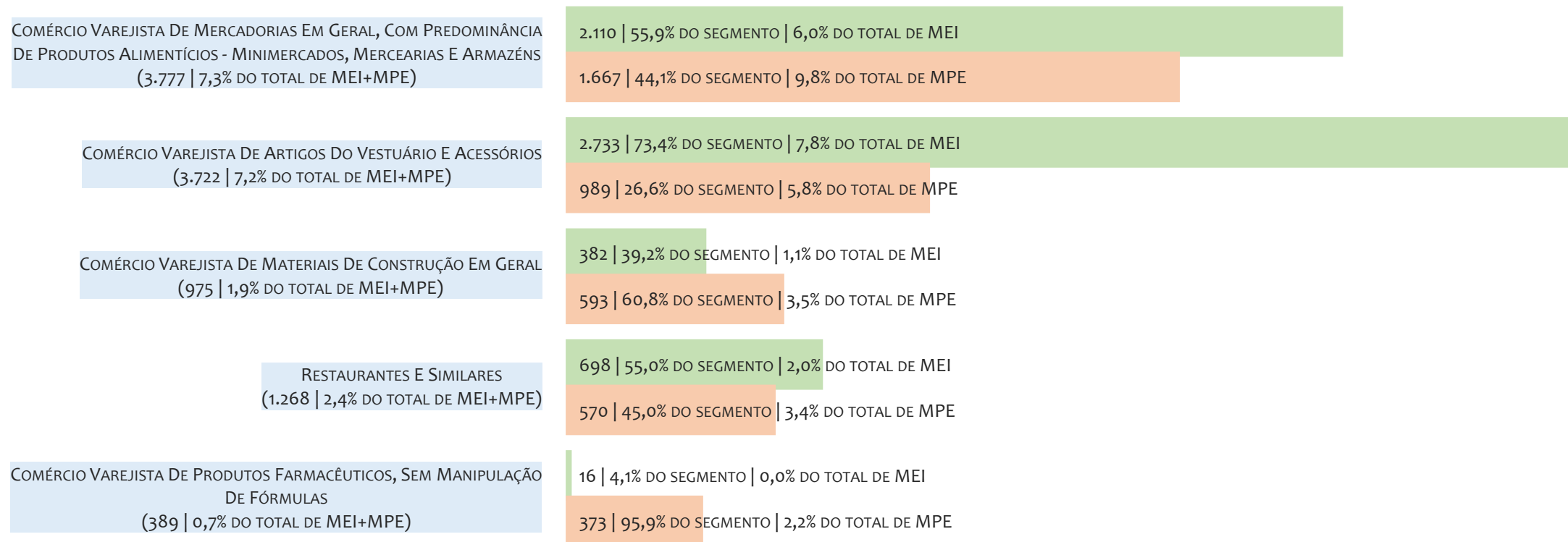
■ TOTAL ■ MEI ■ MPE



Na UR SANTO ANTÔNIO DE JESUS, considerando o acumulado até janeiro/2021, o CNAE com maior número de MEI é Comércio Varejista De Artigos Do Vestuário E Acessórios, com 2.733, representando 73,4% do total dentro do segmento e 7,8% do TOTAL de MEI.


RANKING DE MPE DOS 5 PRINCIPAIS CNAES, UR SANTO ANTÔNIO DE JESUS, ACUMULADO ATÉ JANEIRO/2021

■ TOTAL ■ MEI ■ MPE



Na UR SANTO ANTÔNIO DE JESUS, considerando o acumulado até janeiro/2021, o CNAE com maior número de MPE é Comércio Varejista De Mercadorias Em Geral, Com Predominância De Produtos Alimentícios - Minimercados, Mercearias E Armazéns, com 1.667, representando 44,1% do total dentro do segmento e 9,8% do TOTAL de MPE.

PERCENTUAL DE ADIMPLÊNCIA E INADIMPLÊNCIA DO MEI, UR SANTO ANTÔNIO DE JESUS, NOVEMBRO/2020



No caso do MEI estar inadimplente com os pagamentos (DAS), qual é o prejuízo ou penalidade que o MEI terá junto ao INSS/Previdência Social?

Primeiro, não terá esse tempo inadimplente contado para nenhum benefício da previdência social.

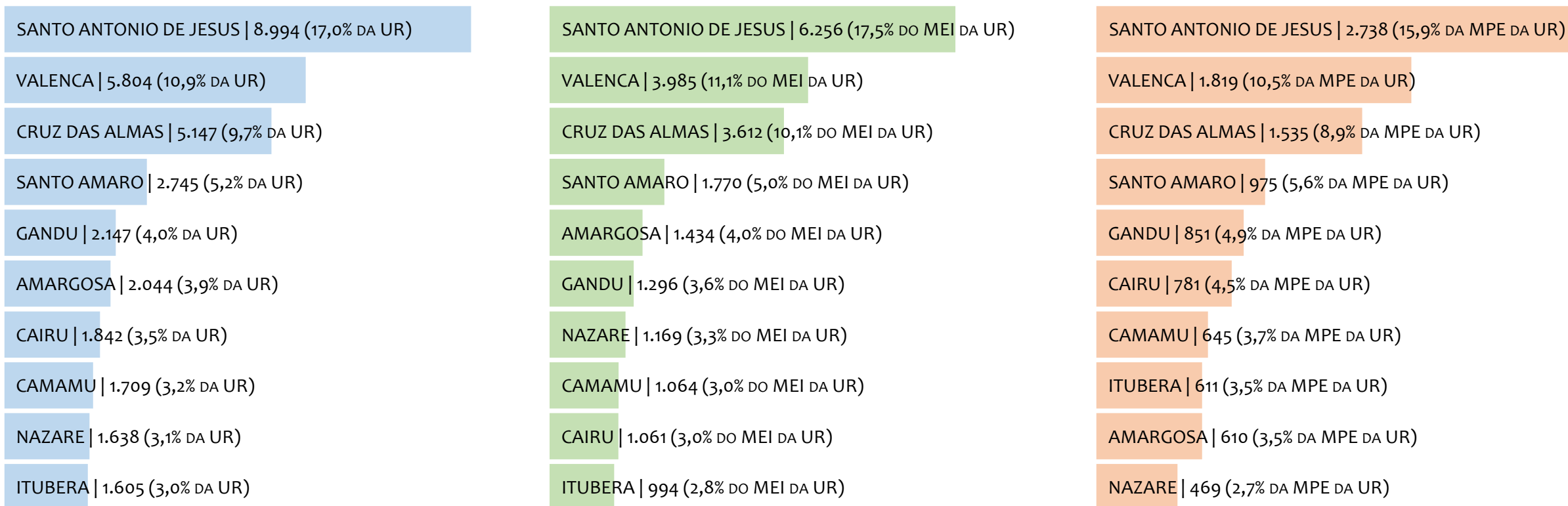
Segundo, caso necessite de algum benefício não programado, como auxílio doença, pensão por morte ou salário maternidade, por exemplo, poderá não ter direito a esses.

Além disso, quando for recolher as contribuições atrasadas, terá que calcular os valores acrescidos de multa e juros.

Na UR SANTO ANTÔNIO DE JESUS, considerando o acumulado até outubro/2020, o percentual de MEI ADIMPLENTES é de 62,2% (21.713).

RANKING POR MUNICÍPIO, UR SANTO ANTÔNIO DE JESUS, ACUMULADO ATÉ JANEIRO/2021

■ TOTAL ■ MEI ■ MPE



Na UR SANTO ANTÔNIO DE JESUS, no acumulado até janeiro/2021, SANTO ANTONIO DE JESUS é o município com maior número de MEI+MPE com 8.994 empresas, representando 17,0% do total de MEI+MPE da UR. Quanto ao MEI, SANTO ANTONIO DE JESUS é o município com maior quantitativo com 6.256, representando 17,5% do total de MEI da UR e 11,8% do total da UR cadastradas no SIMPLES. Quanto a MPE, SANTO ANTONIO DE JESUS é o município com maior quantitativo com 2.738, representando 15,9% do total de MPE da UR e 5,2% do total da UR cadastradas no SIMPLES.

RANKING POR MUNICÍPIO, UR SANTO ANTÔNIO DE JESUS, SALDO DE JANEIRO/2021

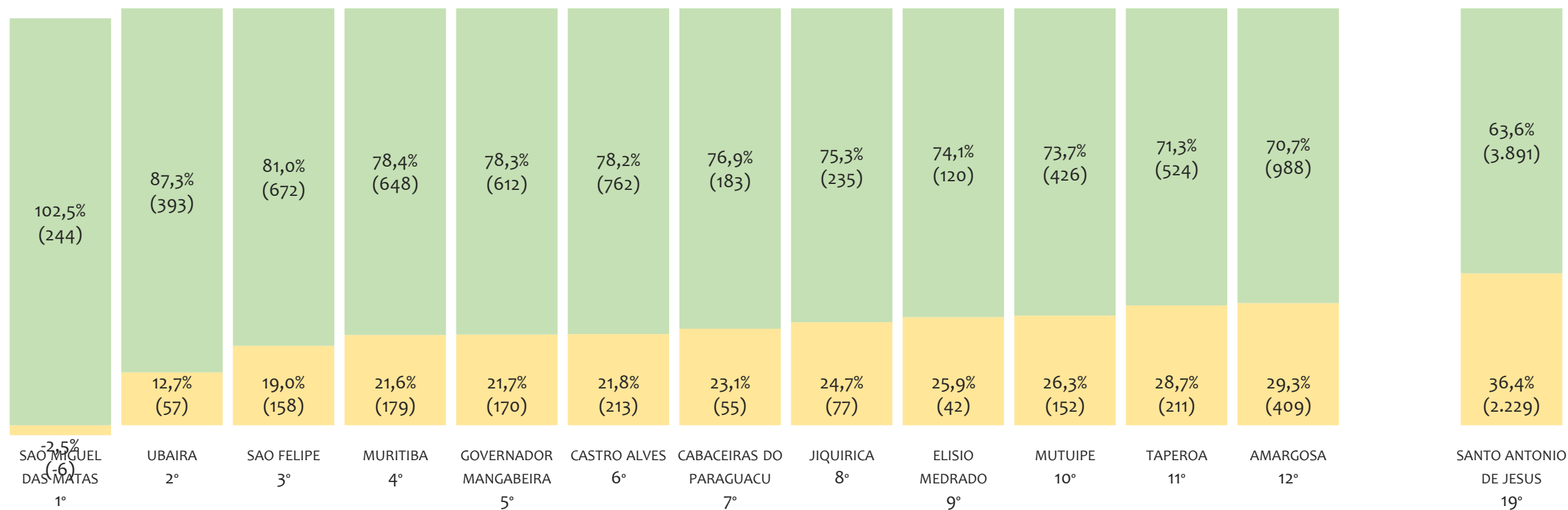
■ TOTAL ■ MEI ■ MPE



Na UR SANTO ANTÔNIO DE JESUS, considerando o SALDO de janeiro/2021, SANTO ANTONIO DE JESUS é o município com maior SALDO de MEI+MPE com 135 empresas, representando 16,4% do SALDO de MEI+MPE da UR. Quanto ao MEI, SANTO ANTONIO DE JESUS é o município de maior SALDO com 93, representando 16,8% do SALDO de MEI da UR e 11,3% do SALDO de empresas da UR cadastradas no SIMPLES. Quanto a MPE, SANTO ANTONIO DE JESUS é o município com maior SALDO com 42, representando 15,5% do SALDO de MPE da UR e 5,1% do SALDO de empresas da UR cadastradas no SIMPLES.

RANKING DE ADIMPLÊNCIA E INADIMPLÊNCIA DO MEI, UR SANTO ANTÔNIO DE JESUS, POR MUNICÍPIO, NOVEMBRO/2020

■ ADIMPLENTES ■ INADIMPLENTES

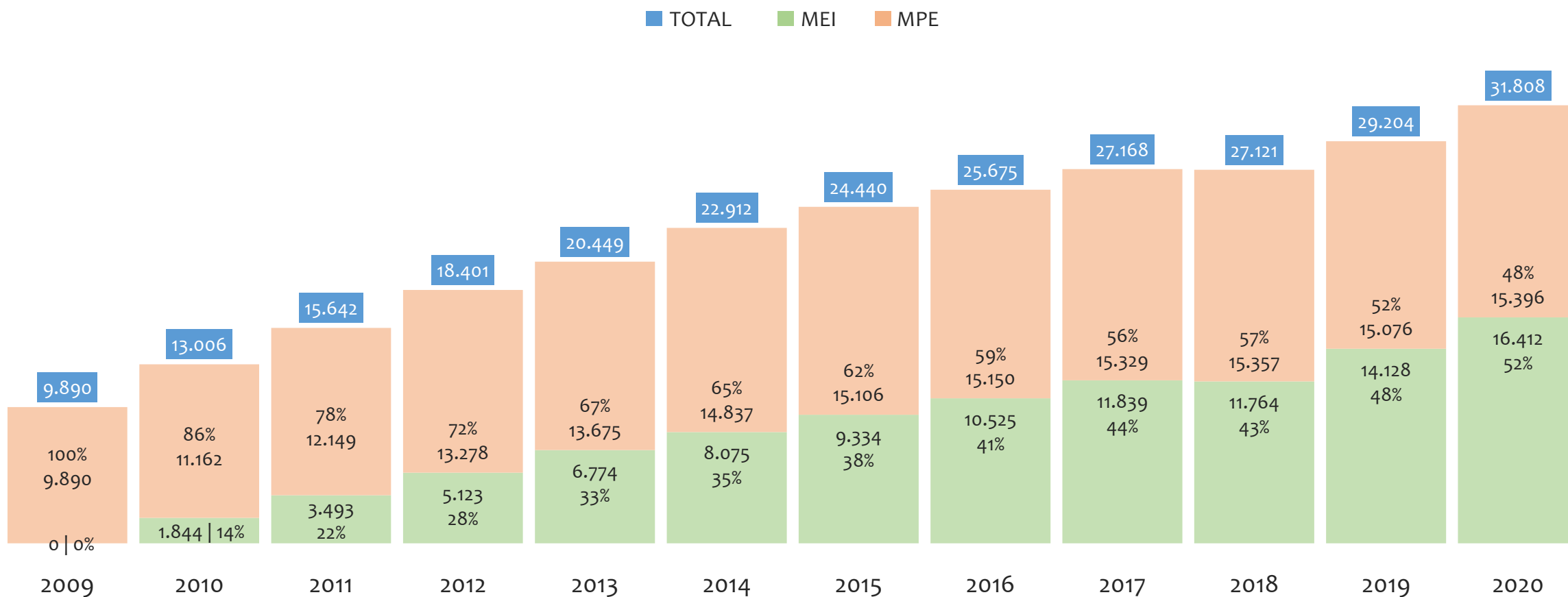


Na UR SANTO ANTÔNIO DE JESUS, considerando o acumulado até outubro/2020, o município SAO MIGUEL DAS MATAS apresenta o maior PERCENTUAL de ADIMPLENTES dentro do mesmo município com 102,5% (244 adimplentes), sendo que este grupo equivale a 0,9% dos ADIMPLENTES da UR SANTO ANTÔNIO DE JESUS.



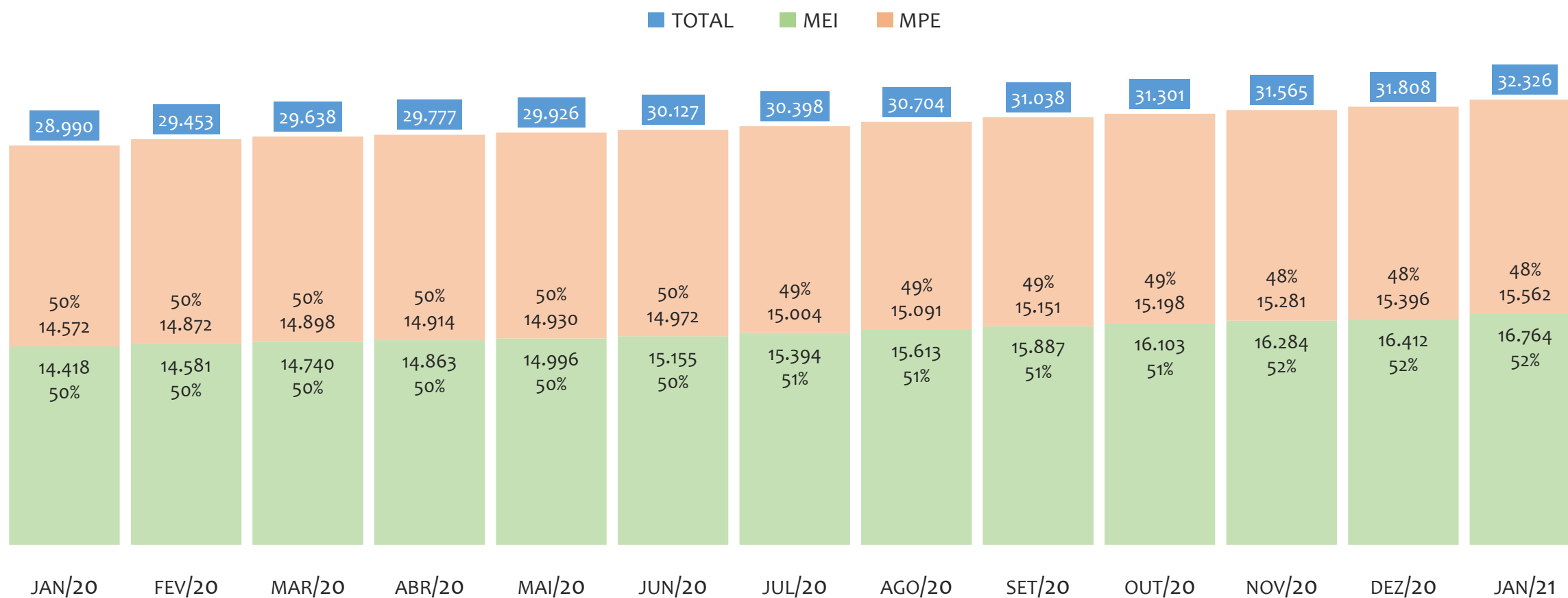
UR IRECÊ

HISTÓRICO ANUAL DO ACUMULADO DE MEI, MPE E TOTAL, UR IRECÊ, 2009 A JANEIRO/2021



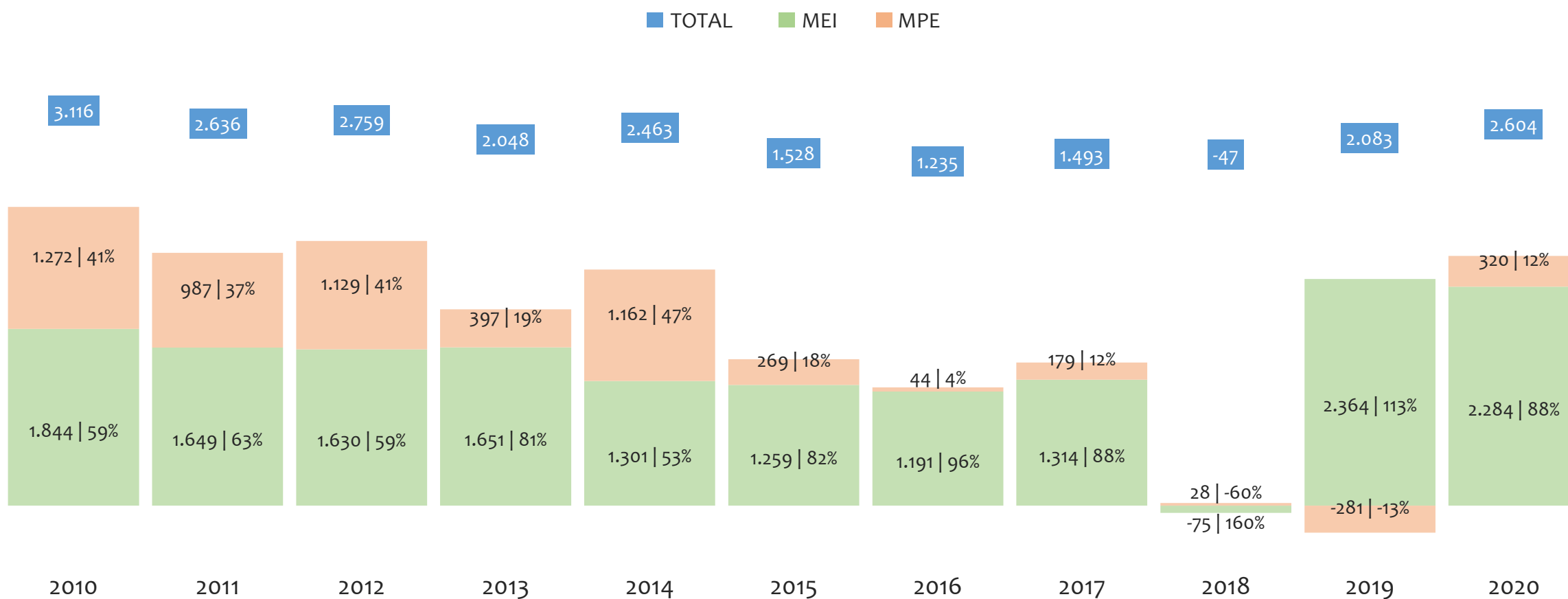
Na UR IRECÊ, de 2009 a janeiro/2021, o crescimento de microempreendedores individuais (MEI) de 16763900% (0 para 16.764) é superior ao crescimento de micro e pequenas empresas (MPE) de 57% (9.890 para 15.562). No TOTAL (MEI + MPE), o crescimento no mesmo período é de 227% (9.890 para 32.326). A taxa média de crescimento anual composta é de 198% ao ano para MEI, 4% ao ano para MPE e 10% ao ano para MEI + MPE. Ainda neste mesmo período, a participação do MEI cresceu de 0% para 52% do total das empresas cadastradas no SIMPLES NACIONAL.

HISTÓRICO MENSAL DO ACUMULADO DE MEI, MPE E TOTAL, UR IRECÊ, JAN/2020 A JAN/2021



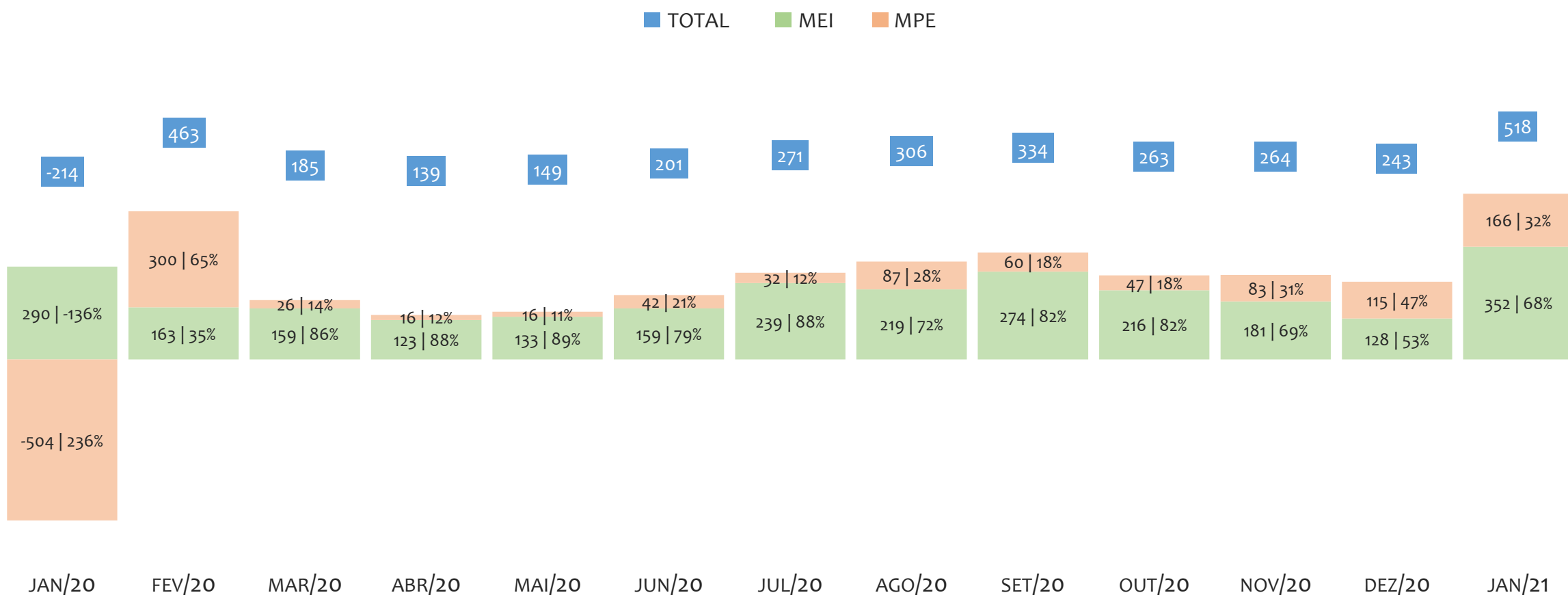
Na UR IRECÊ, de janeiro/2020 a janeiro/2021, o crescimento de microempreendedores individuais (MEI) de 16,3% (14.418 para 16.764) é superior ao crescimento de micro e pequenas empresas (MPE) de 6,8% (14.572 para 15.562). No TOTAL (MEI + MPE), o crescimento no mesmo período é de 11,5% (28.990 para 32.326). A taxa média de crescimento mensal composta é de 1,3% ao mês para MEI, 0,5% ao mês para MPE e 0,9% ao mês para MEI + MPE. Ainda neste mesmo período, a participação do MEI cresceu de 50% para 52% do total das empresas cadastradas no SIMPLES NACIONAL.

HISTÓRICO ANUAL DO SALDO DE MEI, MPE E TOTAL, UR IRECÊ, 2010 A JANEIRO/2021



O SALDO anual é calculado pela diferença entre novos cadastros e cadastros excluídos em cada ano. A queda brusca do SALDO em 2016 e 2018 deve-se ao reprocessamento acumulado dos cadastros de MEI e MPE vinculados ao Simples Nacional com a exclusão dos inativos, inadimplentes etc. Na UR IRECÊ, o maior saldo de MEI ocorre em 2019 (2.364) e o menor em 2018 (-75). O maior saldo de MPE ocorre em 2010 (1.272) e o menor em 2019 (-281). O maior saldo no TOTAL (MPE + MEI) ocorre em 2010 (3.116) e o menor em 2018 (-47).

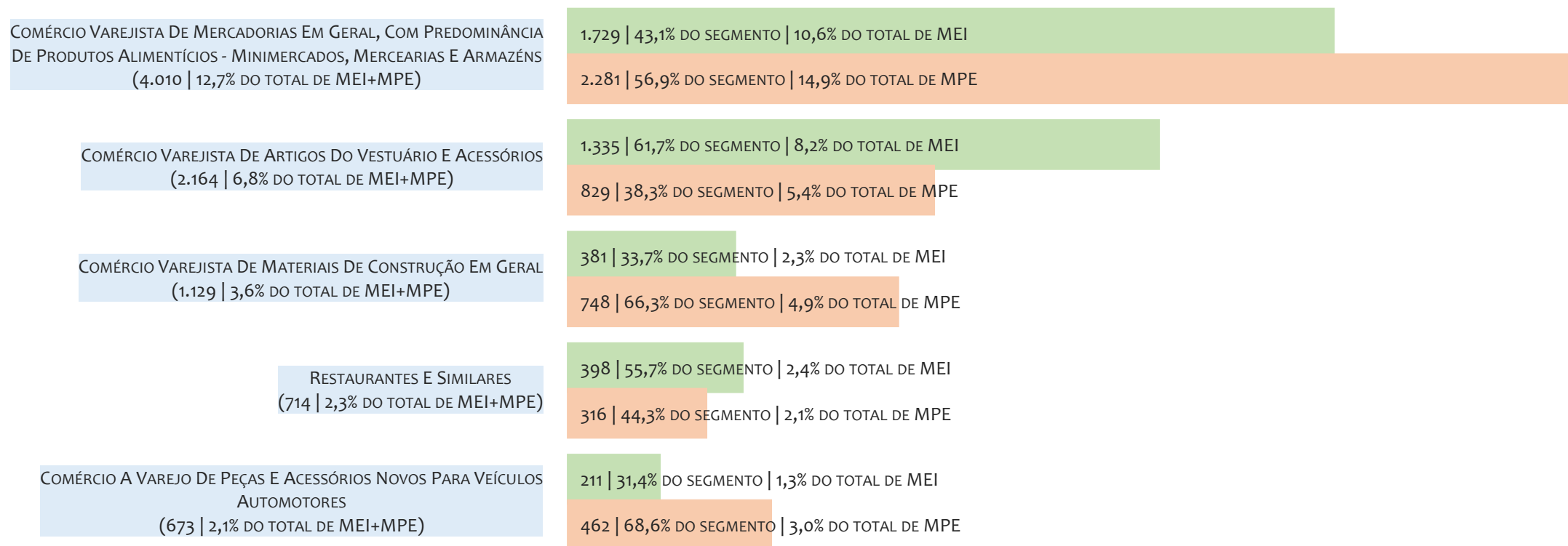
HISTÓRICO MENSAL DO SALDO DE MEI, MPE E TOTAL, UR IRECÊ, JAN/2020 A JAN/2021



O SALDO mensal é calculado pela diferença entre novos cadastros e cadastros excluídos em cada mês. A queda brusca do SALDO em JANEIRO deve-se ao reprocessamento dos cadastros de MEI e MPE vinculados ao Simples Nacional com a exclusão dos inativos, inadimplentes etc. Na UR IRECÊ, o maior saldo de MEI ocorre em jan/21 (352) e o menor em abr/20 (123). O maior saldo de MPE ocorre em fev/20 (300) e o menor em jan/20 (-504). O maior saldo no TOTAL (MPE + MEI) ocorre em jan/21 (518) e o menor em jan/20 (-214).

RANKING DE MEI+MPE DOS 5 PRINCIPAIS CNAES, UR IRECÊ, ACUMULADO ATÉ JANEIRO/2021

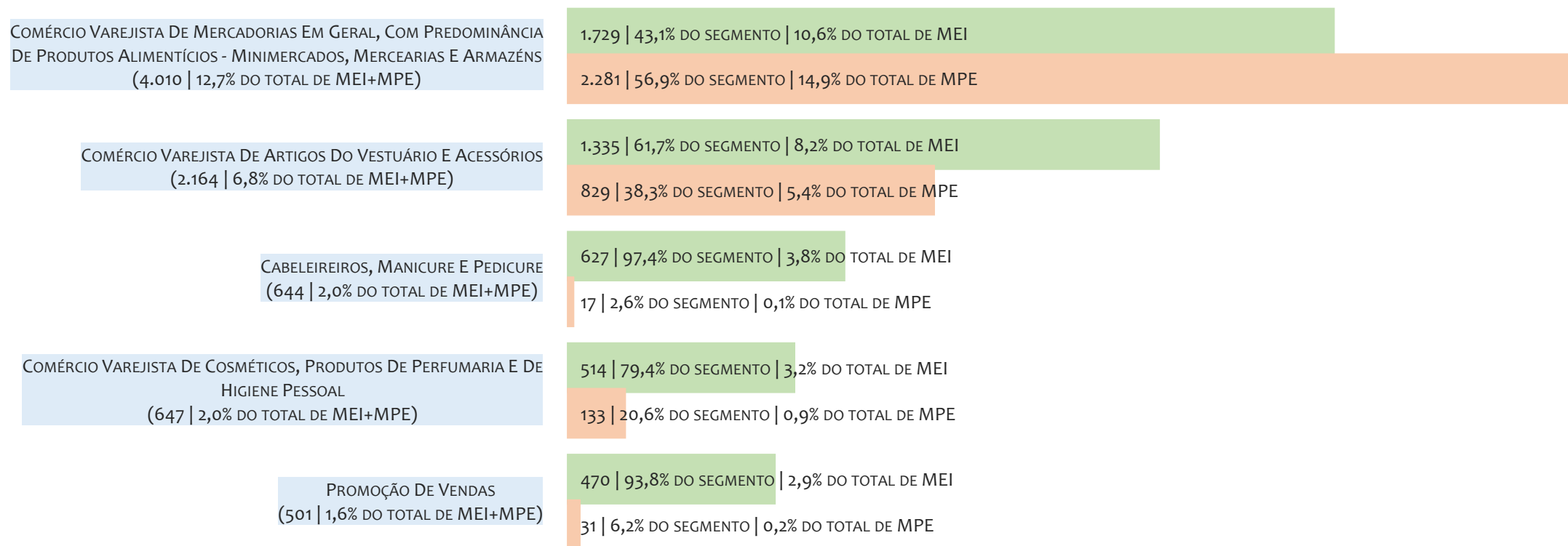
■ TOTAL ■ MEI ■ MPE



Na UR IRECÊ, considerando o acumulado até janeiro/2021, o CNAE com maior número de MEI+MPE é Comércio Varejista De Mercadorias Em Geral, Com Predominância De Produtos Alimentícios - Minimercados, Mercearias E Armazéns, com 4.010, representando 12,7% do TOTAL de MEI+MPE. Desse montante, 43,1% são MEI (1.729) e 56,9% são MPE (2.281).

RANKING DE MEI DOS 5 PRINCIPAIS CNAES, UR IRECÊ, ACUMULADO ATÉ JANEIRO/2021

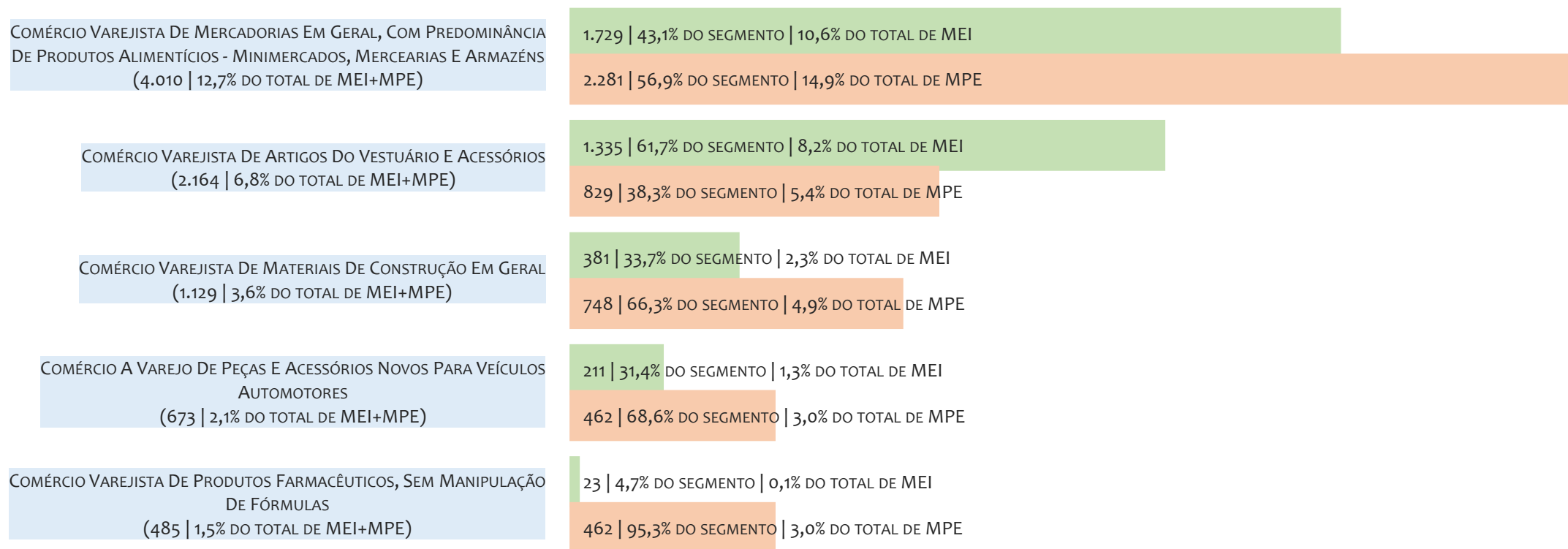
■ TOTAL ■ MEI ■ MPE



Na UR IRECÊ, considerando o acumulado até janeiro/2021, o CNAE com maior número de MEI é Comércio Varejista De Mercadorias Em Geral, Com Predominância De Produtos Alimentícios - Minimercados, Mercearias E Armazéns, com 1.729, representando 43,1% do total dentro do segmento e 10,6% do TOTAL de MEI.

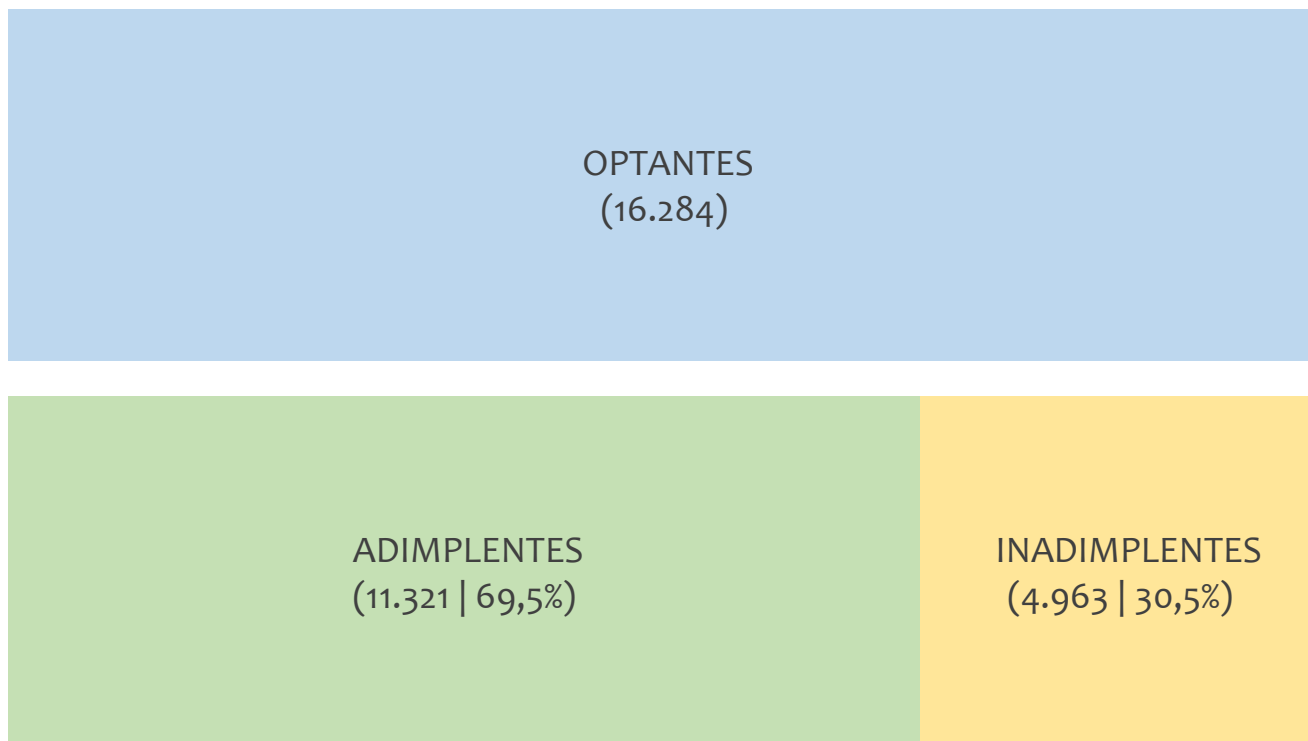
RANKING DE MPE DOS 5 PRINCIPAIS CNAES, UR IRECÊ, ACUMULADO ATÉ JANEIRO/2021

■ TOTAL ■ MEI ■ MPE



Na UR IRECÊ, considerando o acumulado até janeiro/2021, o CNAE com maior número de MPE é Comércio Varejista De Mercadorias Em Geral, Com Predominância De Produtos Alimentícios - Minimercados, Mercearias E Armazéns, com 2.281, representando 56,9% do total dentro do segmento e 14,9% do TOTAL de MPE.

PERCENTUAL DE ADIMPLÊNCIA E INADIMPLÊNCIA DO MEI, UR IRECÊ, NOVEMBRO/2020



No caso do MEI estar inadimplente com os pagamentos (DAS), qual é o prejuízo ou penalidade que o MEI terá junto ao INSS/Previdência Social?

Primeiro, não terá esse tempo inadimplente contado para nenhum benefício da previdência social.

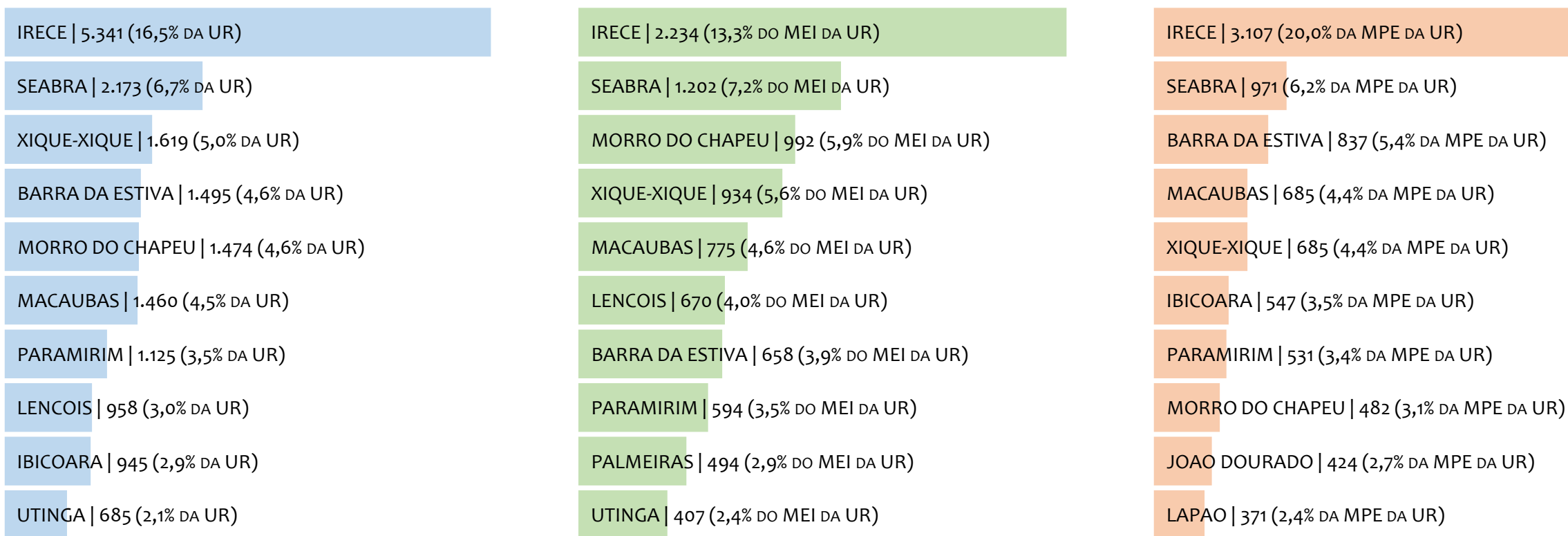
Segundo, caso necessite de algum benefício não programado, como auxílio doença, pensão por morte ou salário maternidade, por exemplo, poderá não ter direito a esses.

Além disso, quando for recolher as contribuições atrasadas, terá que calcular os valores acrescidos de multa e juros.

Na UR IRECÊ, considerando o acumulado até outubro/2020, o percentual de MEI ADIMPLENTES é de 69,5% (11.321).

RANKING POR MUNICÍPIO, UR IRECÊ, ACUMULADO ATÉ JANEIRO/2021

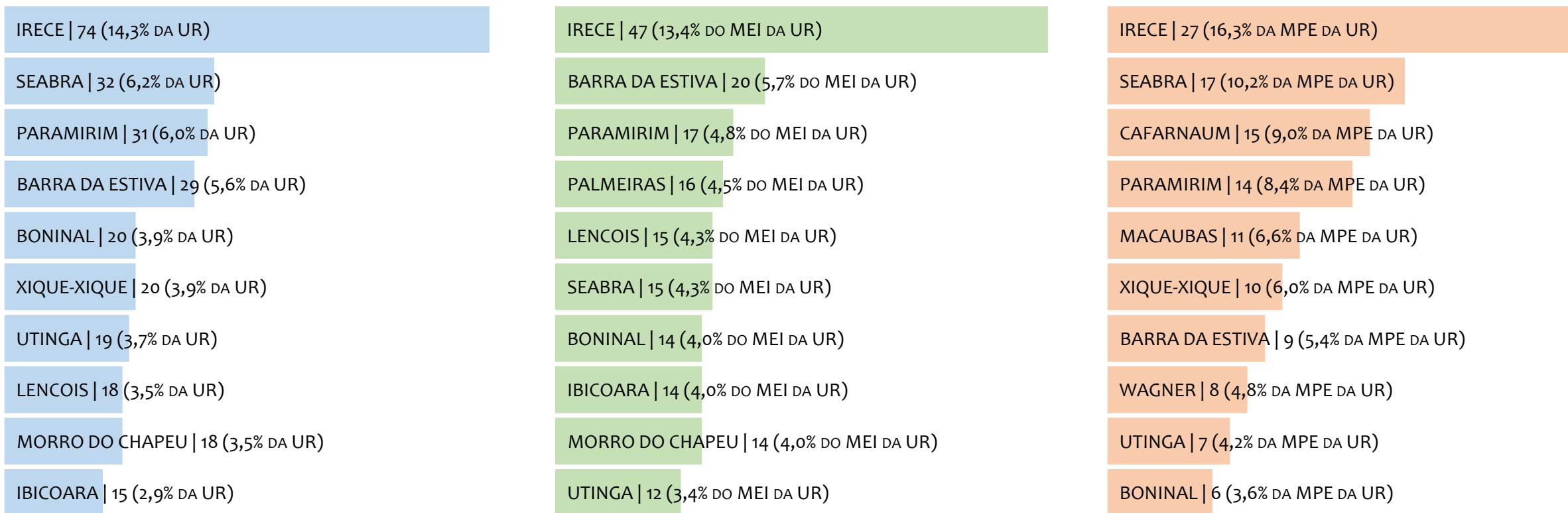
■ TOTAL ■ MEI ■ MPE



Na UR IRECÊ, no acumulado até janeiro/2021, IRECE é o município com maior número de MEI+MPE com 5.341 empresas, representando 16,5% do total de MEI+MPE da UR. Quanto ao MEI, IRECE é o município com maior quantitativo com 2.234, representando 13,3% do total de MEI da UR e 6,9% do total da UR cadastradas no SIMPLES. Quanto a MPE, IRECE é o município com maior quantitativo com 3.107, representando 20,0% do total de MPE da UR e 9,6% do total da UR cadastradas no SIMPLES.

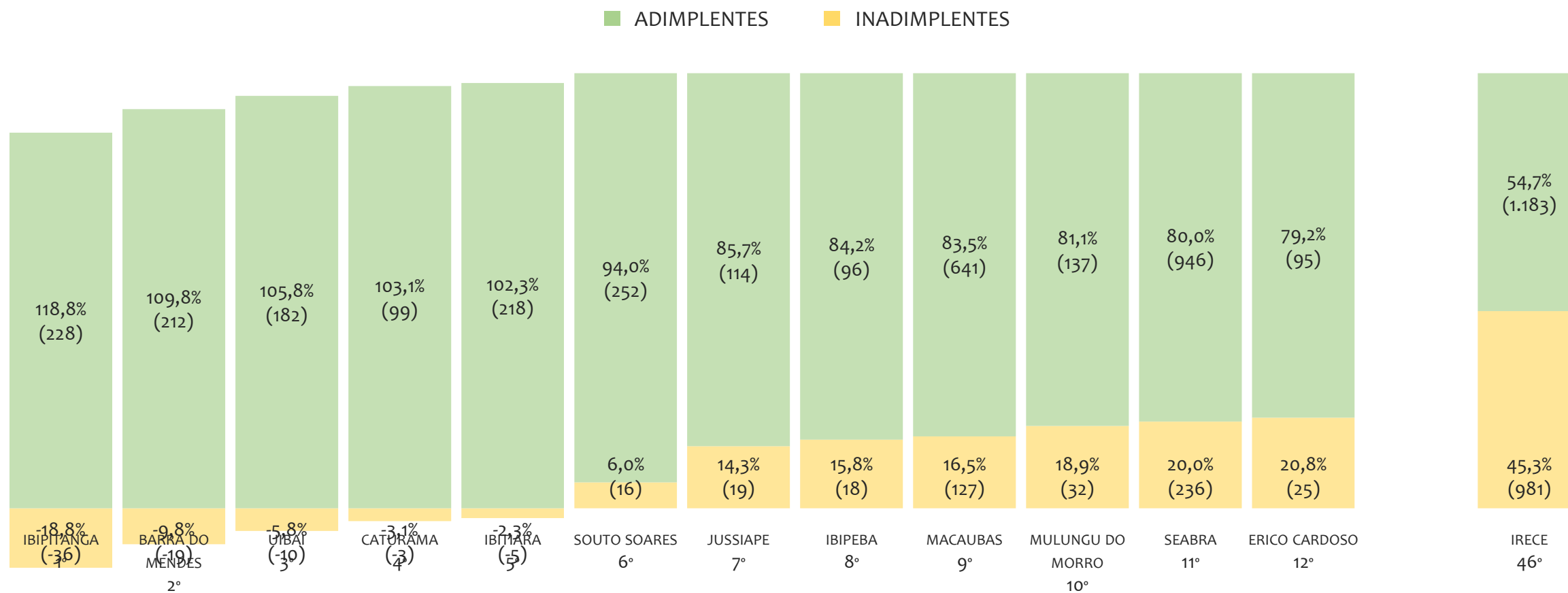
RANKING POR MUNICÍPIO, UR IRECÊ, SALDO DE JANEIRO/2021

■ TOTAL ■ MEI ■ MPE



Na UR IRECÊ, considerando o SALDO de janeiro/2021, IRECE é o município com maior SALDO de MEI+MPE com 74 empresas, representando 14,3% do SALDO de MEI+MPE da UR. Quanto ao MEI, IRECE é o município de maior SALDO com 47, representando 13,4% do SALDO de MEI da UR e 9,1% do SALDO de empresas da UR cadastradas no SIMPLES. Quanto a MPE, IRECE é o município com maior SALDO com 27, representando 16,3% do SALDO de MPE da UR e 5,2% do SALDO de empresas da UR cadastradas no SIMPLES.

RANKING DE ADIMPLÊNCIA E INADIMPLÊNCIA DO MEI, UR IRECÊ, POR MUNICÍPIO, NOVEMBRO/2020

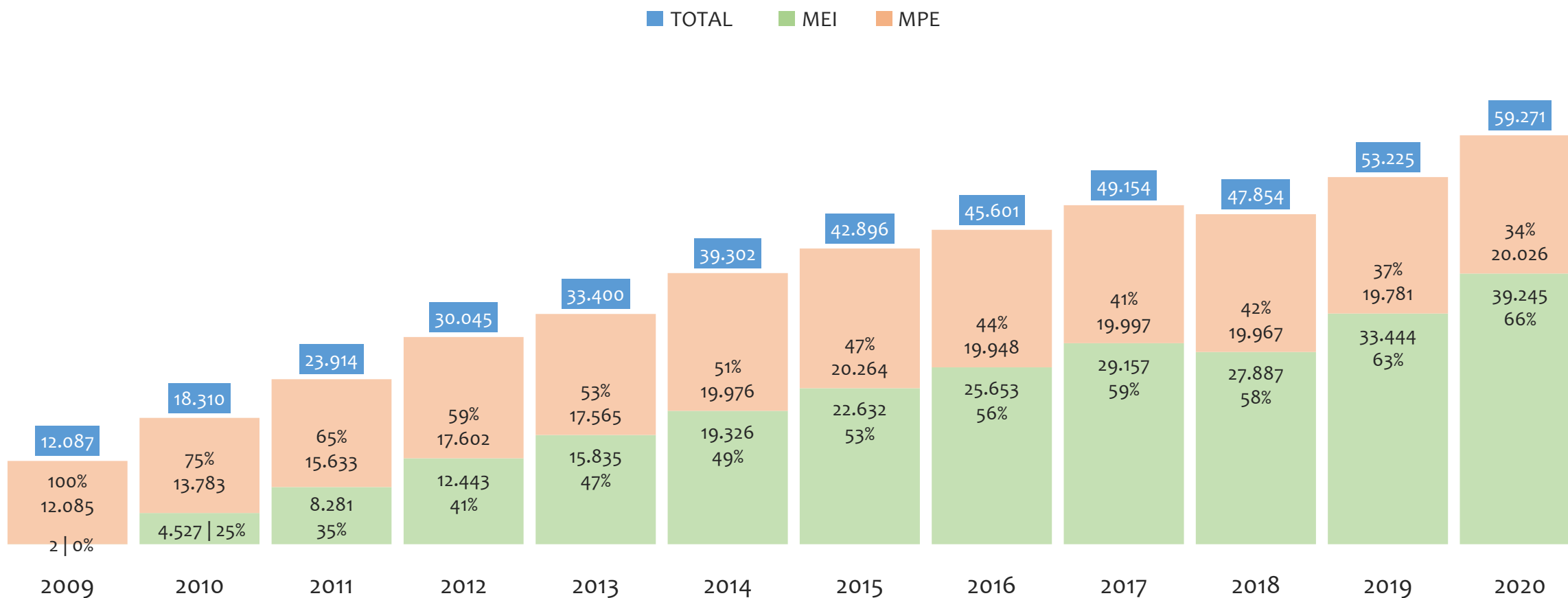


Na UR IRECÊ, considerando o acumulado até outubro/2020, o município IBIPITANGA apresenta o maior PERCENTUAL de ADIMPLENTES dentro do mesmo município com 118,8% (228 adimplentes), sendo que este grupo equivale a 1,2% dos ADIMPLENTES da UR IRECÊ.



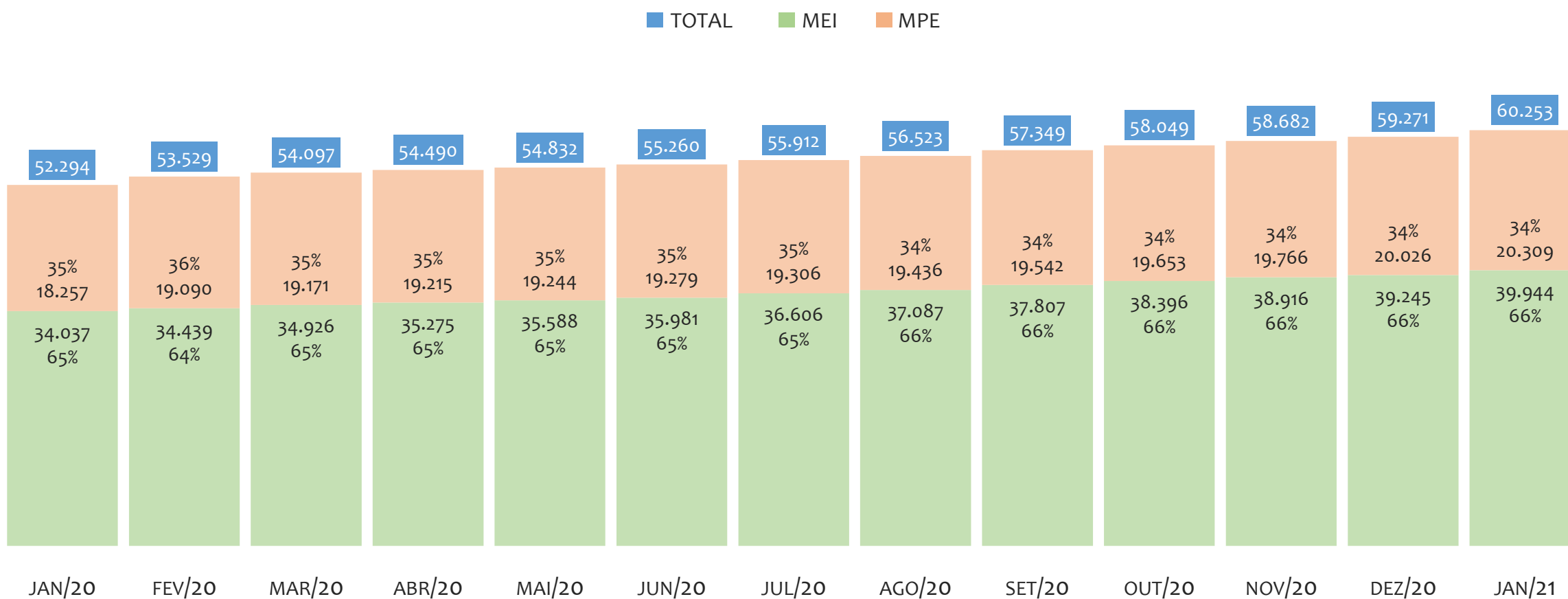
UR TEIXEIRA DE FREITAS

HISTÓRICO ANUAL DO ACUMULADO DE MEI, MPE E TOTAL, UR TEIXEIRA DE FREITAS, 2009 A JANEIRO/2021



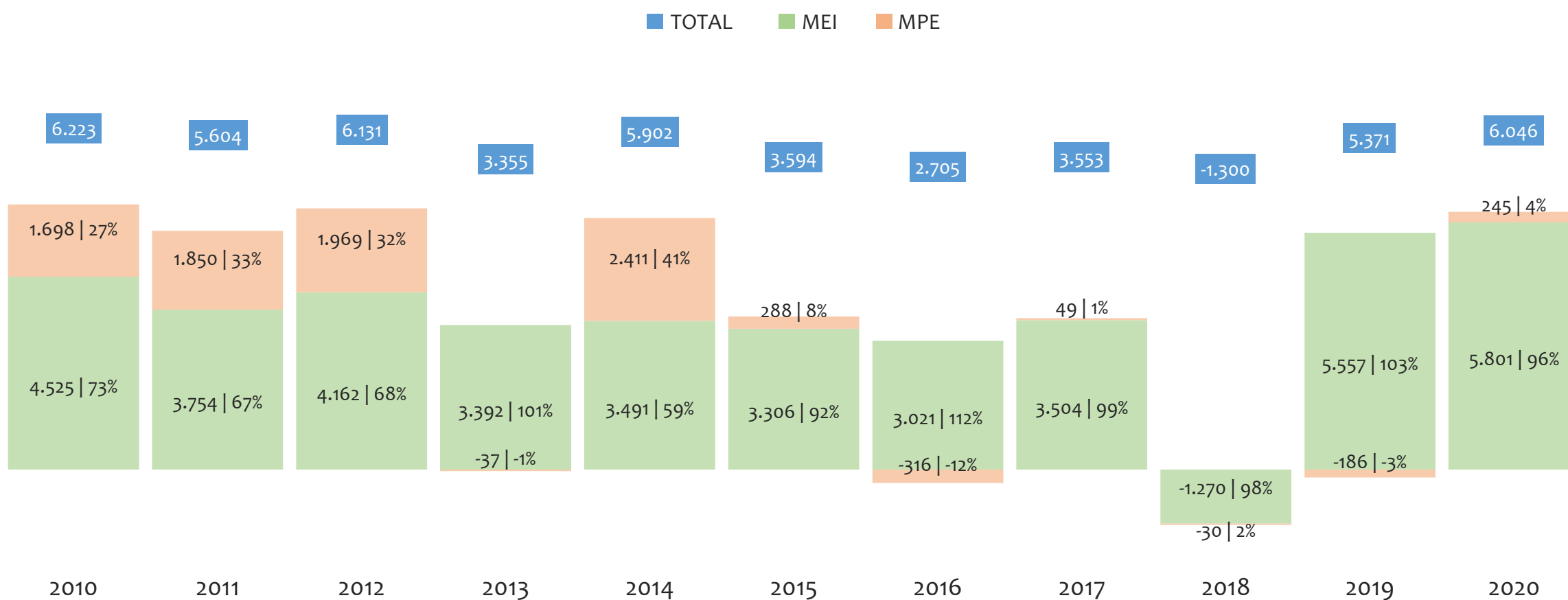
Na UR TEIXEIRA DE FREITAS, de 2009 a janeiro/2021, o crescimento de microempreendedores individuais (MEI) de 1997100% (2 para 39.944) é superior ao crescimento de micro e pequenas empresas (MPE) de 68% (12.085 para 20.309). No TOTAL (MEI + MPE), o crescimento no mesmo período é de 398% (12.087 para 60.253). A taxa média de crescimento anual composta é de 128% ao ano para MEI, 4% ao ano para MPE e 14% ao ano para MEI + MPE. Ainda neste mesmo período, a participação do MEI cresceu de 0% para 66% do total das empresas cadastradas no SIMPLES NACIONAL.

HISTÓRICO MENSAL DO ACUMULADO DE MEI, MPE E TOTAL, UR TEIXEIRA DE FREITAS, JAN/2020 A JAN/2021



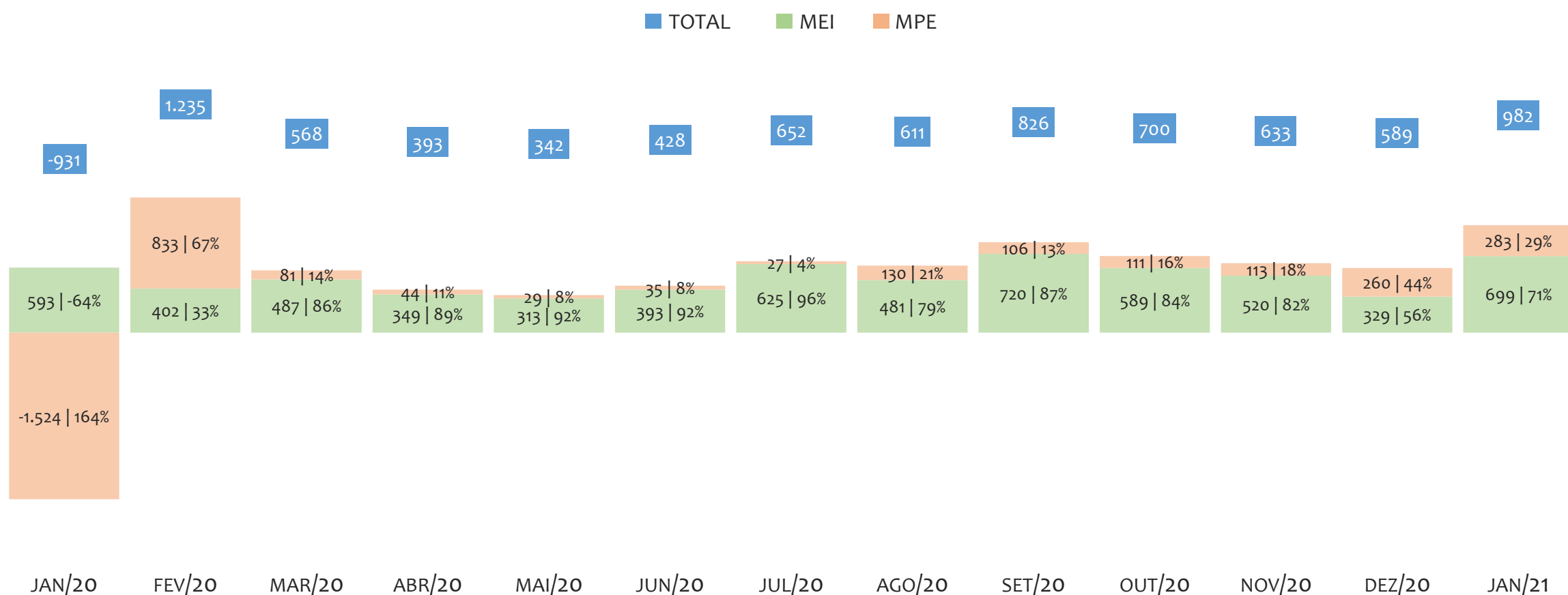
Na UR TEIXEIRA DE FREITAS, de janeiro/2020 a janeiro/2021, o crescimento de microempreendedores individuais (MEI) de 17,4% (34.037 para 39.944) é superior ao crescimento de micro e pequenas empresas (MPE) de 11,2% (18.257 para 20.309). No TOTAL (MEI + MPE), o crescimento no mesmo período é de 15,2% (52.294 para 60.253). A taxa média de crescimento mensal composta é de 1,3% ao mês para MEI, 0,9% ao mês para MPE e 1,2% ao mês para MEI + MPE. Ainda neste mesmo período, a participação do MEI cresceu de 65% para 66% do total das empresas cadastradas no SIMPLES NACIONAL.

HISTÓRICO ANUAL DO SALDO DE MEI, MPE E TOTAL, UR TEIXEIRA DE FREITAS, 2010 A JANEIRO/2021



O SALDO anual é calculado pela diferença entre novos cadastros e cadastros excluídos em cada ano. A queda brusca do SALDO em 2016 e 2018 deve-se ao reprocessamento acumulado dos cadastros de MEI e MPE vinculados ao Simples Nacional com a exclusão dos inativos, inadimplentes etc. Na UR TEIXEIRA DE FREITAS, o maior saldo de MEI ocorre em 2020 (5.801) e o menor em 2018 (-1.270). O maior saldo de MPE ocorre em 2014 (2.411) e o menor em 2016 (-316). O maior saldo no TOTAL (MPE + MEI) ocorre em 2010 (6.223) e o menor em 2018 (-1.300).

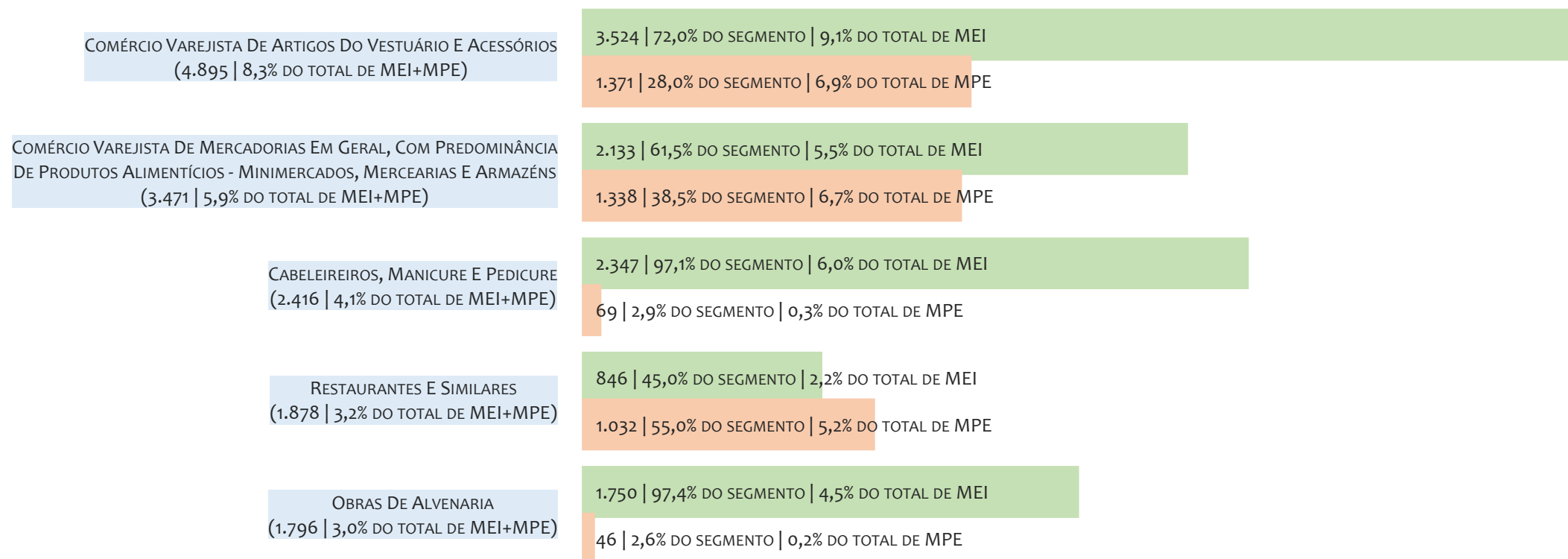
HISTÓRICO MENSAL DO SALDO DE MEI, MPE E TOTAL, UR TEIXEIRA DE FREITAS, JAN/2020 A JAN/2021



O SALDO mensal é calculado pela diferença entre novos cadastros e cadastros excluídos em cada mês. A queda brusca do SALDO em JANEIRO deve-se ao reprocessamento dos cadastros de MEI e MPE vinculados ao Simples Nacional com a exclusão dos inativos, inadimplentes etc. Na UR TEIXEIRA DE FREITAS, o maior saldo de MEI ocorre em set/20 (720) e o menor em mai/20 (313). O maior saldo de MPE ocorre em fev/20 (833) e o menor em jan/20 (-1.524). O maior saldo no TOTAL (MPE + MEI) ocorre em fev/20 (1.235) e o menor em jan/20 (-931).

RANKING DE MEI+MPE DOS 5 PRINCIPAIS CNAES, UR TEIXEIRA DE FREITAS, ACUMULADO ATÉ JANEIRO/2021


■ TOTAL ■ MEI ■ MPE



Na UR TEIXEIRA DE FREITAS, considerando o acumulado até janeiro/2021, o CNAE com maior número de MEI+MPE é Comércio Varejista De Artigos Do Vestuário E Acessórios, com 4.895, representando 8,3% do TOTAL de MEI+MPE. Desse montante, 72,0% são MEI (3.524) e 28,0% são MPE (1.371).

RANKING DE MEI DOS 5 PRINCIPAIS CNAES, UR TEIXEIRA DE FREITAS, ACUMULADO ATÉ JANEIRO/2021

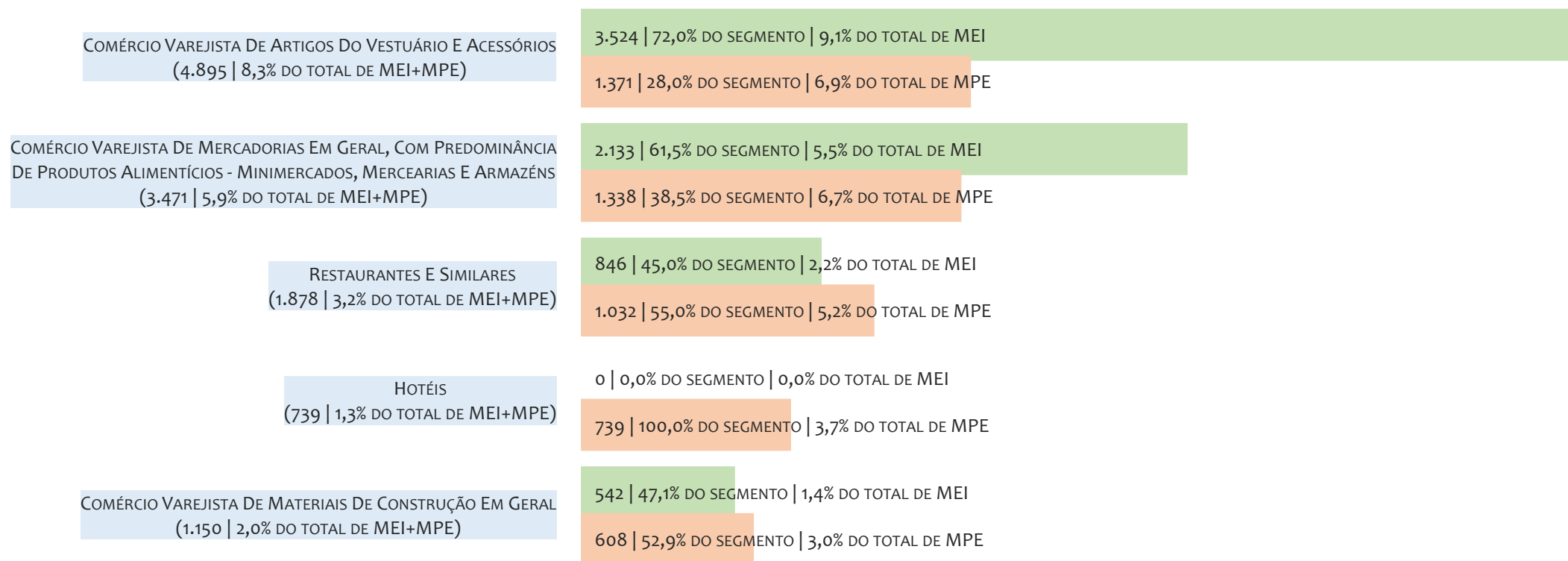
■ TOTAL ■ MEI ■ MPE



Na UR TEIXEIRA DE FREITAS, considerando o acumulado até janeiro/2021, o CNAE com maior número de MEI é Comércio Varejista De Artigos Do Vestuário E Acessórios, com 3.524, representando 72,0% do total dentro do segmento e 9,1% do TOTAL de MEI.


RANKING DE MPE DOS 5 PRINCIPAIS CNAES, UR TEIXEIRA DE FREITAS, ACUMULADO ATÉ JANEIRO/2021

■ TOTAL ■ MEI ■ MPE



Na UR TEIXEIRA DE FREITAS, considerando o acumulado até janeiro/2021, o CNAE com maior número de MPE é Comércio Varejista De Artigos Do Vestuário E Acessórios, com 1.371, representando 28,0% do total dentro do segmento e 6,9% do TOTAL de MPE.

PERCENTUAL DE ADIMPLÊNCIA E INADIMPLÊNCIA DO MEI, UR TEIXEIRA DE FREITAS, NOVEMBRO/2020



No caso do MEI estar inadimplente com os pagamentos (DAS), qual é o prejuízo ou penalidade que o MEI terá junto ao INSS/Previdência Social?

Primeiro, não terá esse tempo inadimplente contado para nenhum benefício da previdência social.

Segundo, caso necessite de algum benefício não programado, como auxílio doença, pensão por morte ou salário maternidade, por exemplo, poderá não ter direito a esses.

Além disso, quando for recolher as contribuições atrasadas, terá que calcular os valores acrescidos de multa e juros.

Na UR TEIXEIRA DE FREITAS, considerando o acumulado até outubro/2020, o percentual de MEI ADIMPLENTES é de 52,4% (20.411).

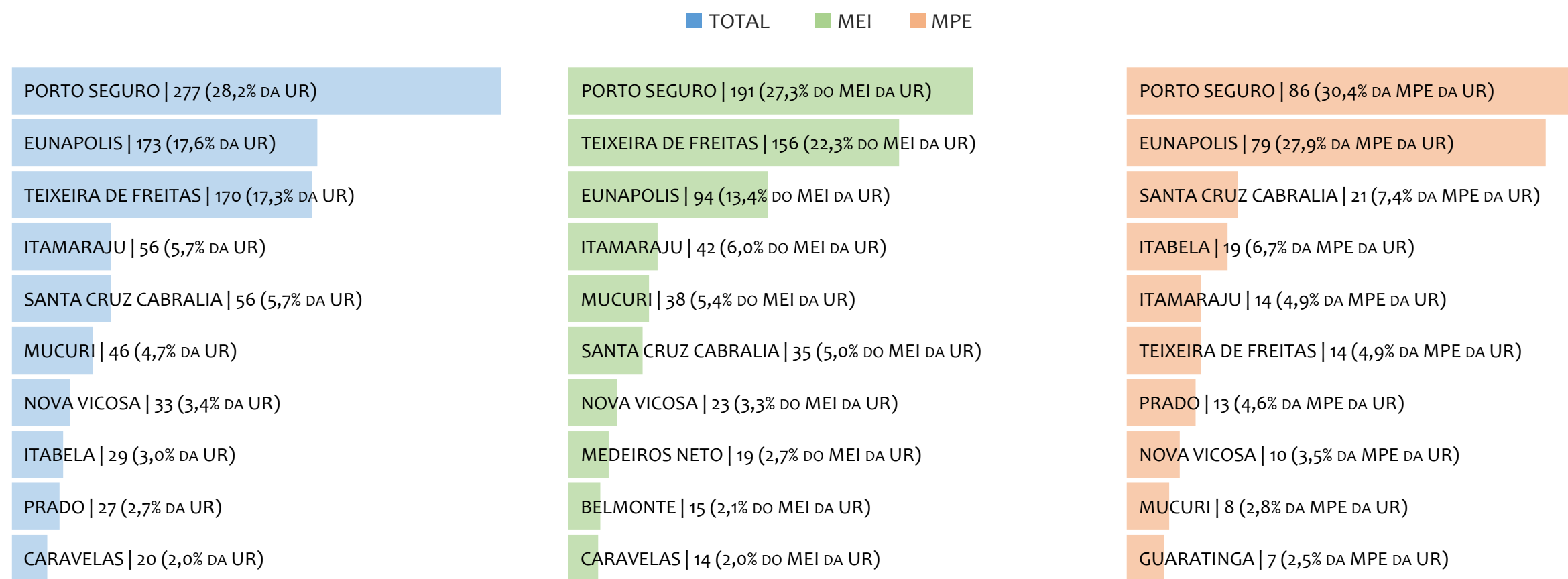
RANKING POR MUNICÍPIO, UR TEIXEIRA DE FREITAS, ACUMULADO ATÉ JANEIRO/2021

■ TOTAL ■ MEI ■ MPE



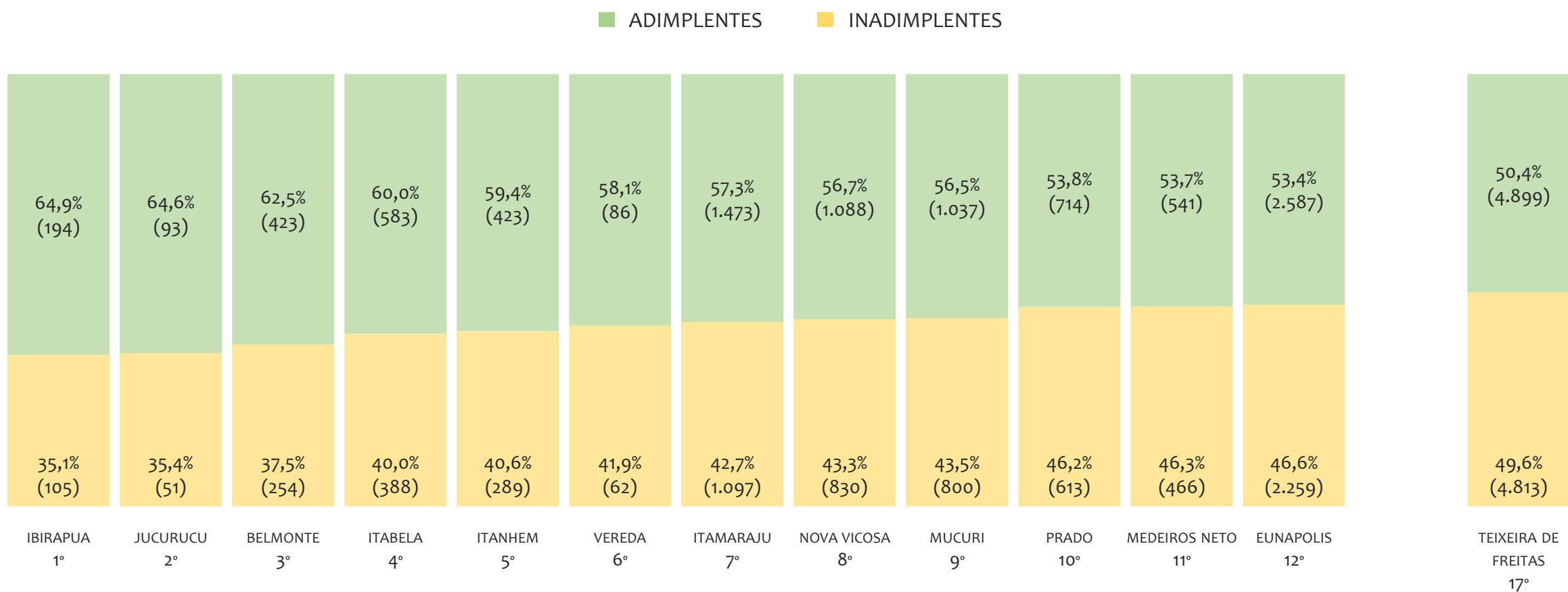
Na UR TEIXEIRA DE FREITAS, no acumulado até janeiro/2021, PORTO SEGURO é o município com maior número de MEI+MPE com 15.449 empresas, representando 25,6% do total de MEI+MPE da UR. Quanto ao MEI, TEIXEIRA DE FREITAS é o município com maior quantitativo com 9.918, representando 24,8% do total de MEI da UR e 16,5% do total da UR cadastradas no SIMPLES. Quanto a MPE, PORTO SEGURO é o município com maior quantitativo com 5.981, representando 29,4% do total de MPE da UR e 9,9% do total da UR cadastradas no SIMPLES.

RANKING POR MUNICÍPIO, UR TEIXEIRA DE FREITAS, SALDO DE JANEIRO/2021



Na UR TEIXEIRA DE FREITAS, considerando o SALDO de janeiro/2021, PORTO SEGURO é o município com maior SALDO de MEI+MPE com 277 empresas, representando 28,2% do SALDO de MEI+MPE da UR. Quanto ao MEI, PORTO SEGURO é o município de maior SALDO com 191, representando 27,3% do SALDO de MEI da UR e 19,5% do SALDO de empresas da UR cadastradas no SIMPLES. Quanto a MPE, PORTO SEGURO é o município com maior SALDO com 86, representando 30,4% do SALDO de MPE da UR e 8,8% do SALDO de empresas da UR cadastradas no SIMPLES.

RANKING DE ADIMPLÊNCIA E INADIMPLÊNCIA DO MEI, UR TEIXEIRA DE FREITAS, POR MUNICÍPIO, NOVEMBRO/2020

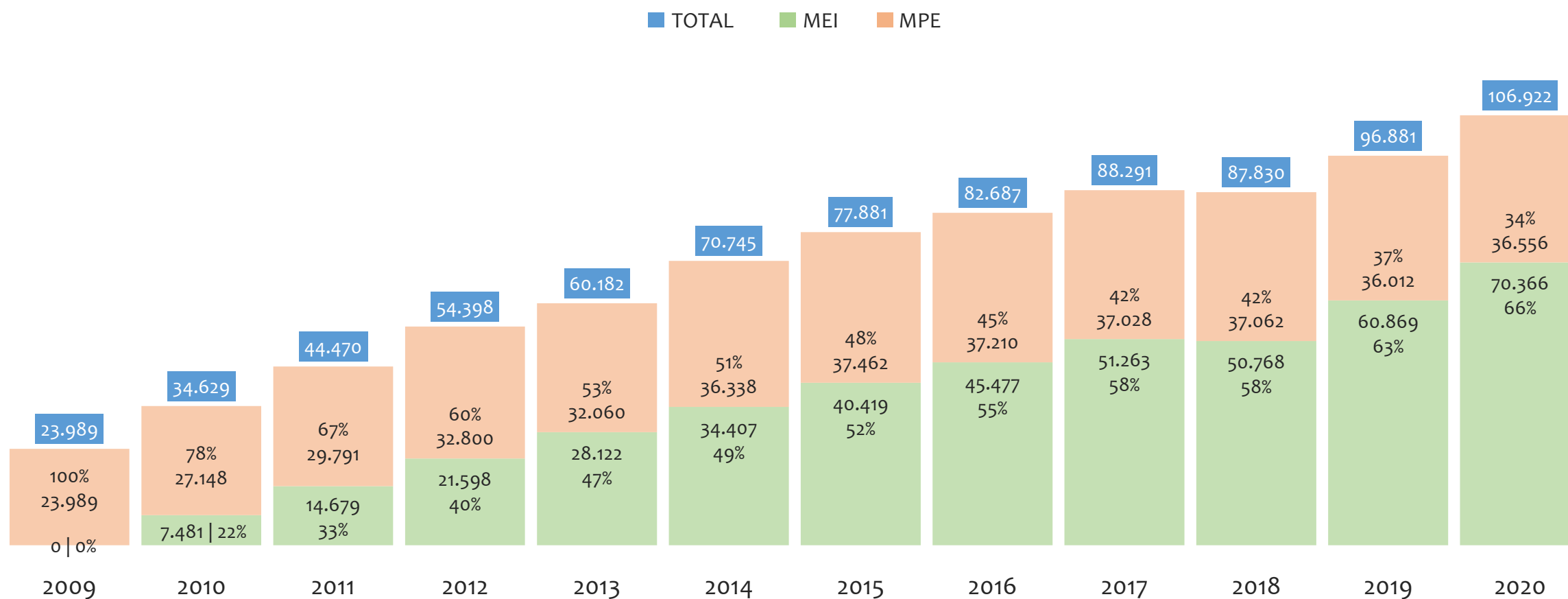


Na UR TEIXEIRA DE FREITAS, considerando o acumulado até outubro/2020, o município IBIRAPUA apresenta o maior PERCENTUAL de ADIMPLENTES dentro do mesmo município com 64,9% (194 adimplentes), sendo que este grupo equivale a 0,9% dos ADIMPLENTES da UR TEIXEIRA DE FREITAS.



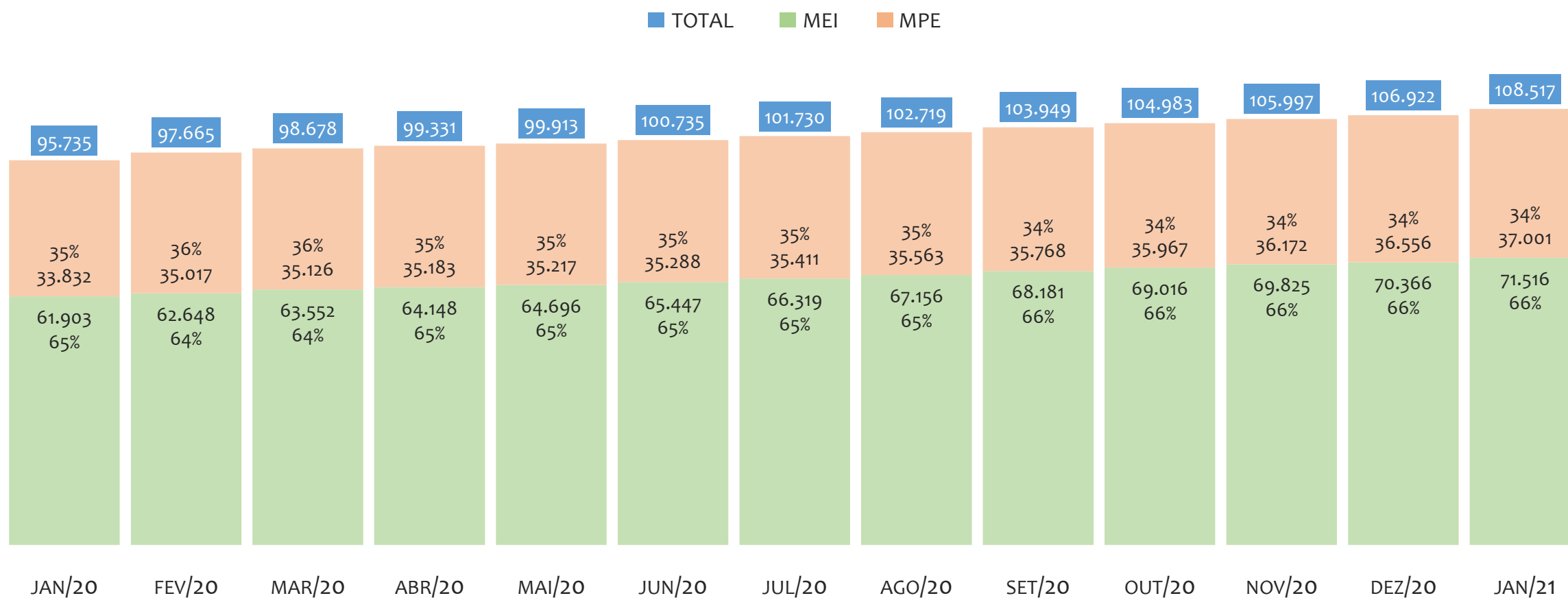
UR VITÓRIA DA CONQUISTA

HISTÓRICO ANUAL DO ACUMULADO DE MEI, MPE E TOTAL, UR VITÓRIA DA CONQUISTA, 2009 A JANEIRO/2021



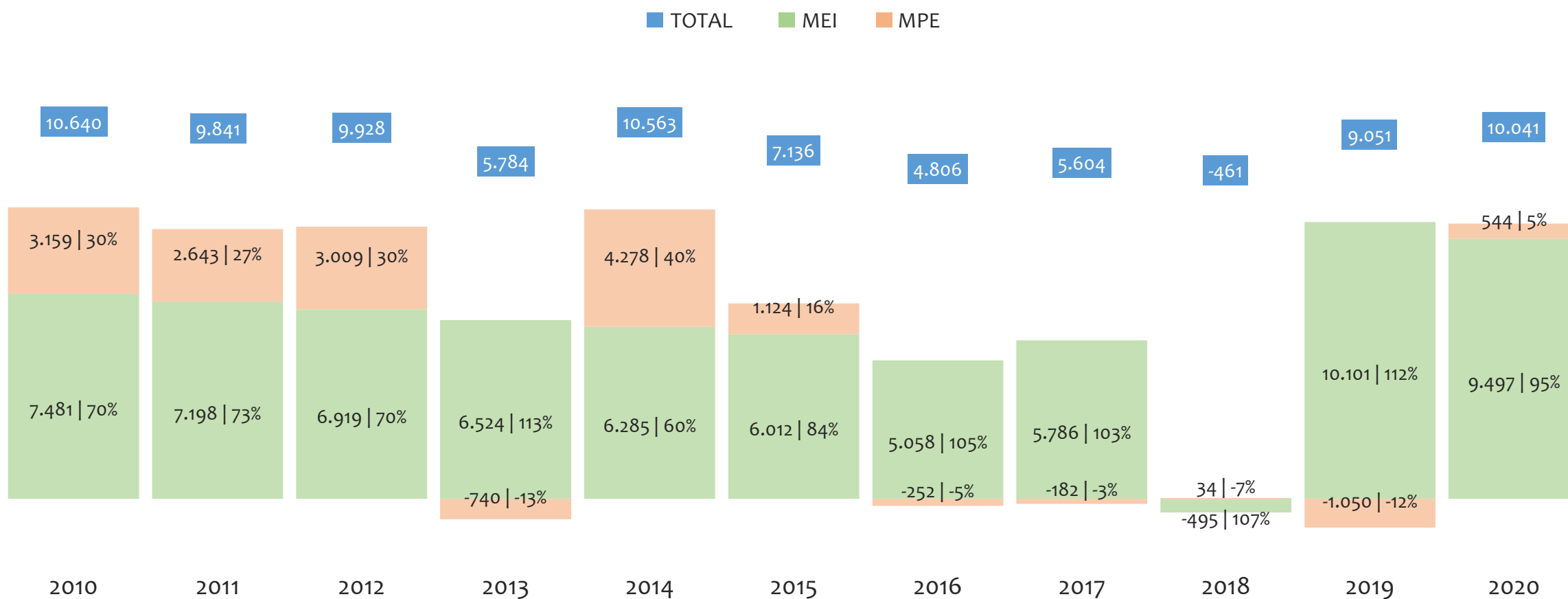
Na UR VITÓRIA DA CONQUISTA, de 2009 a janeiro/2021, o crescimento de microempreendedores individuais (MEI) de 7151900% (0 para 71.516) é superior ao crescimento de micro e pequenas empresas (MPE) de 54% (23.989 para 37.001). No TOTAL (MEI + MPE), o crescimento no mesmo período é de 352% (23.989 para 108.517). A taxa média de crescimento anual composta é de 241% ao ano para MEI, 4% ao ano para MPE e 13% ao ano para MEI + MPE. Ainda neste mesmo período, a participação do MEI cresceu de 0% para 66% do total das empresas cadastradas no SIMPLES NACIONAL.

HISTÓRICO MENSAL DO ACUMULADO DE MEI, MPE E TOTAL, UR VITÓRIA DA CONQUISTA, JAN/2020 A JAN/2021



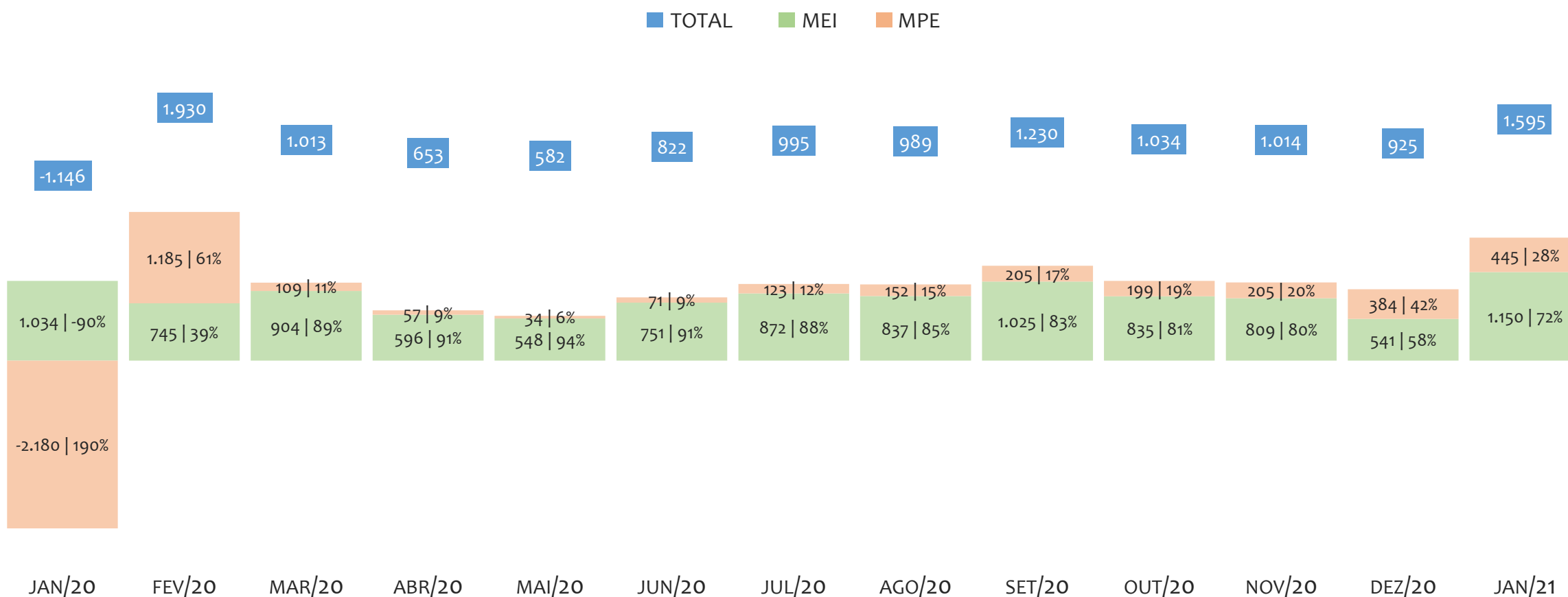
Na UR VITÓRIA DA CONQUISTA, de janeiro/2020 a janeiro/2021, o crescimento de microempreendedores individuais (MEI) de 15,5% (61.903 para 71.516) é superior ao crescimento de micro e pequenas empresas (MPE) de 9,4% (33.832 para 37.001). No TOTAL (MEI + MPE), o crescimento no mesmo período é de 13,4% (95.735 para 108.517). A taxa média de crescimento mensal composta é de 1,2% ao mês para MEI, 0,7% ao mês para MPE e 1,0% ao mês para MEI + MPE. Ainda neste mesmo período, a participação do MEI cresceu de 65% para 66% do total das empresas cadastradas no SIMPLES NACIONAL.

HISTÓRICO ANUAL DO SALDO DE MEI, MPE E TOTAL, UR VITÓRIA DA CONQUISTA, 2010 A JANEIRO/2021



O SALDO anual é calculado pela diferença entre novos cadastros e cadastros excluídos em cada ano. A queda brusca do SALDO em 2016 e 2018 deve-se ao reprocessamento acumulado dos cadastros de MEI e MPE vinculados ao Simples Nacional com a exclusão dos inativos, inadimplentes etc. Na UR VITÓRIA DA CONQUISTA, o maior saldo de MEI ocorre em 2019 (10.101) e o menor em 2018 (-495). O maior saldo de MPE ocorre em 2014 (4.278) e o menor em 2019 (-1.050). O maior saldo no TOTAL (MPE + MEI) ocorre em 2010 (10.640) e o menor em 2018 (-461).


HISTÓRICO MENSAL DO SALDO DE MEI, MPE E TOTAL, UR VITÓRIA DA CONQUISTA, JAN/2020 A JAN/2021



O SALDO mensal é calculado pela diferença entre novos cadastros e cadastros excluídos em cada mês. A queda brusca do SALDO em JANEIRO deve-se ao reprocessamento dos cadastros de MEI e MPE vinculados ao Simples Nacional com a exclusão dos inativos, inadimplentes etc. Na UR VITÓRIA DA CONQUISTA, o maior saldo de MEI ocorre em jan/21 (1.150) e o menor em dez/20 (541). O maior saldo de MPE ocorre em fev/20 (1.185) e o menor em jan/20 (-2.180). O maior saldo no TOTAL (MPE + MEI) ocorre em fev/20 (1.930) e o menor em jan/20 (-1.146).

RANKING DE MEI+MPE DOS 5 PRINCIPAIS CNAES, UR VITÓRIA DA CONQUISTA, ACUMULADO ATÉ JANEIRO/2021


■ TOTAL ■ MEI ■ MPE



Na UR VITÓRIA DA CONQUISTA, considerando o acumulado até janeiro/2021, o CNAE com maior número de MEI+MPE é Comércio Varejista De Mercadorias Em Geral, Com Predominância De Produtos Alimentícios - Minimercados, Mercearias E Armazéns, com 8.474, representando 8,0% do TOTAL de MEI+MPE. Desse montante, 60,8% são MEI (5.152) e 39,2% são MPE (3.322).

RANKING DE MEI DOS 5 PRINCIPAIS CNAES, UR VITÓRIA DA CONQUISTA, ACUMULADO ATÉ JANEIRO/2021

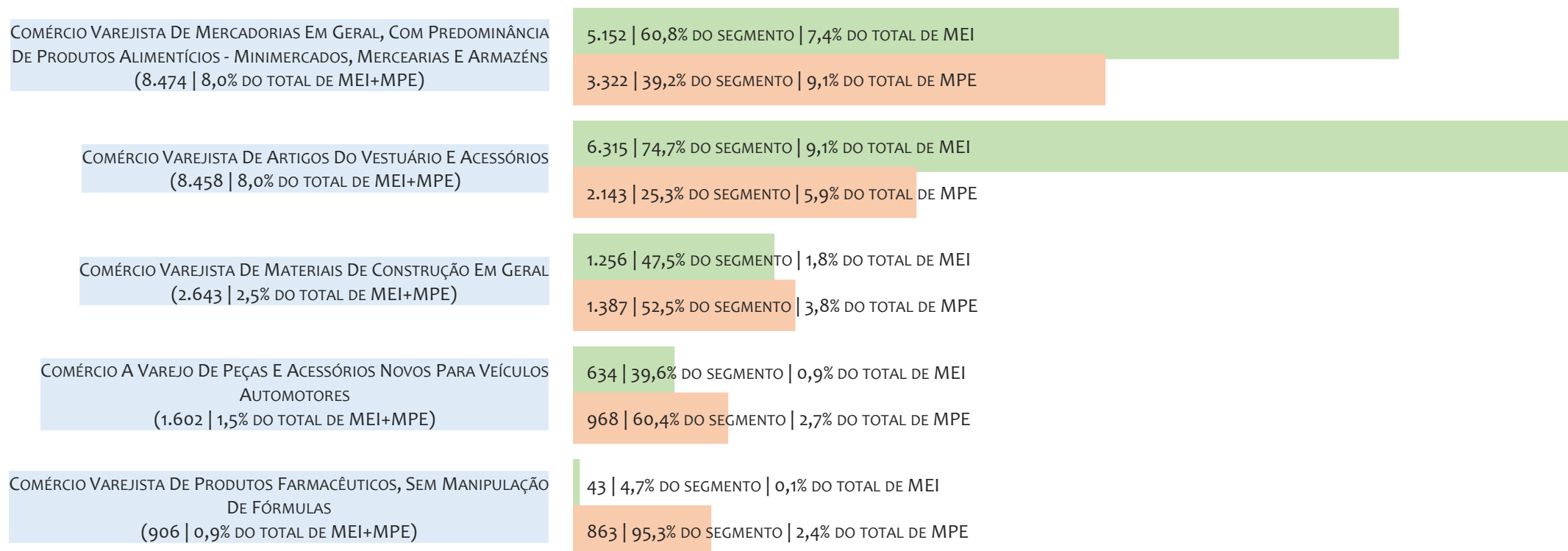
■ TOTAL ■ MEI ■ MPE



Na UR VITÓRIA DA CONQUISTA, considerando o acumulado até janeiro/2021, o CNAE com maior número de MEI é Comércio Varejista De Artigos Do Vestuário E Acessórios, com 6.315, representando 74,7% do total dentro do segmento e 9,1% do TOTAL de MEI.

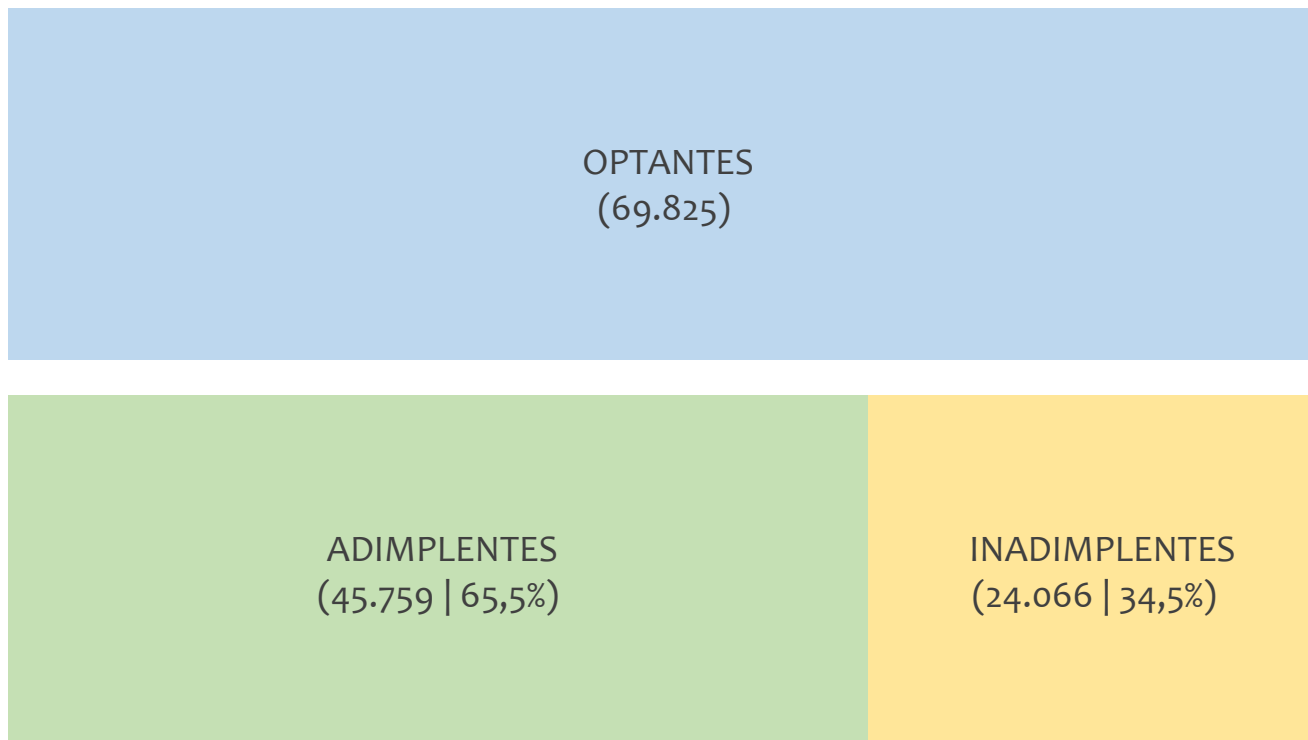
RANKING DE MPE DOS 5 PRINCIPAIS CNAES, UR VITÓRIA DA CONQUISTA, ACUMULADO ATÉ JANEIRO/2021

■ TOTAL ■ MEI ■ MPE



Na UR VITÓRIA DA CONQUISTA, considerando o acumulado até janeiro/2021, o CNAE com maior número de MPE é Comércio Varejista De Mercadorias Em Geral, Com Predominância De Produtos Alimentícios - Minimercados, Mercearias E Armazéns, com 3.322, representando 39,2% do total dentro do segmento e 9,1% do TOTAL de MPE.

PERCENTUAL DE ADIMPLÊNCIA E INADIMPLÊNCIA DO MEI, UR VITÓRIA DA CONQUISTA, NOVEMBRO/2020



No caso do MEI estar inadimplente com os pagamentos (DAS), qual é o prejuízo ou penalidade que o MEI terá junto ao INSS/Previdência Social?

Primeiro, não terá esse tempo inadimplente contado para nenhum benefício da previdência social.

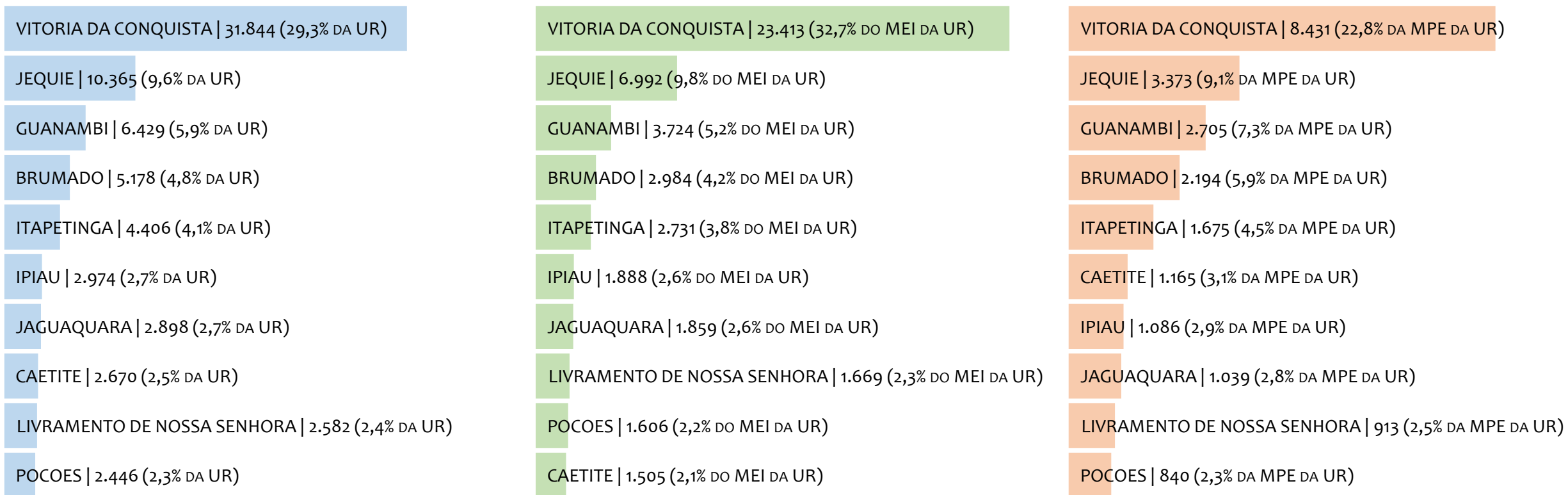
Segundo, caso necessite de algum benefício não programado, como auxílio doença, pensão por morte ou salário maternidade, por exemplo, poderá não ter direito a esses.

Além disso, quando for recolher as contribuições atrasadas, terá que calcular os valores acrescidos de multa e juros.

Na UR VITÓRIA DA CONQUISTA, considerando o acumulado até outubro/2020, o percentual de MEI ADIMPLENTES é de 65,5% (45.759).

RANKING POR MUNICÍPIO, UR VITÓRIA DA CONQUISTA, ACUMULADO ATÉ JANEIRO/2021

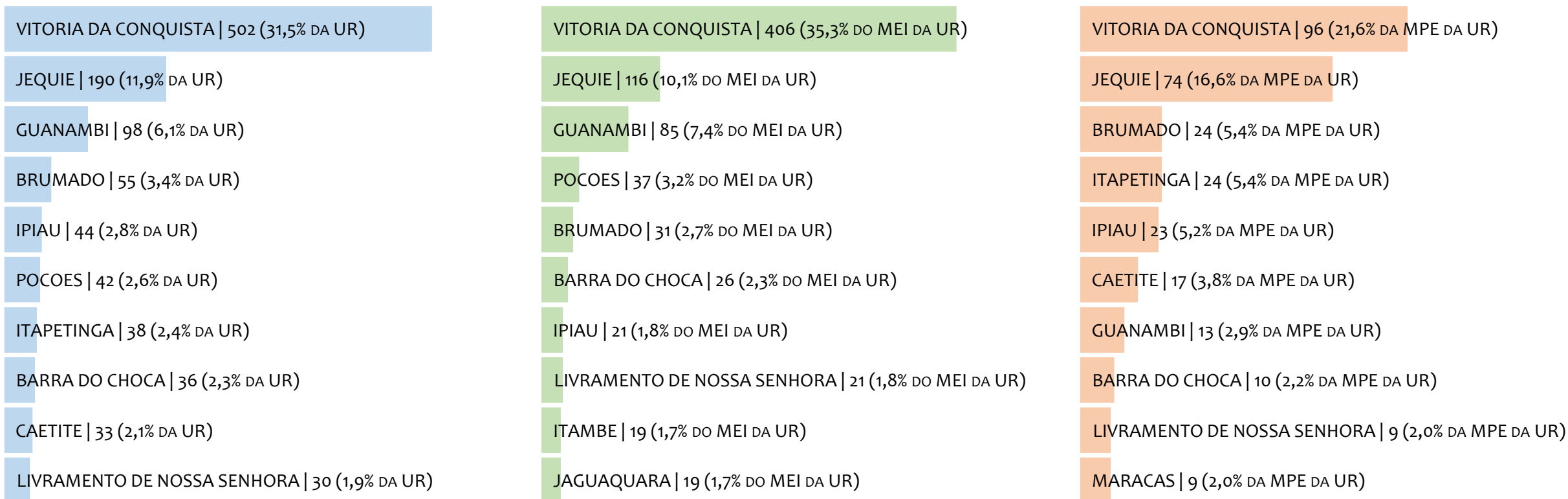
■ TOTAL ■ MEI ■ MPE



Na UR VITÓRIA DA CONQUISTA, no acumulado até janeiro/2021, VITORIA DA CONQUISTA é o município com maior número de MEI+MPE com 31.844 empresas, representando 29,3% do total de MEI+MPE da UR. Quanto ao MEI, VITORIA DA CONQUISTA é o município com maior quantitativo com 23.413, representando 32,7% do total de MEI da UR e 21,6% do total da UR cadastradas no SIMPLES. Quanto a MPE, VITORIA DA CONQUISTA é o município com maior quantitativo com 8.431, representando 22,8% do total de MPE da UR e 7,8% do total da UR cadastradas no SIMPLES.

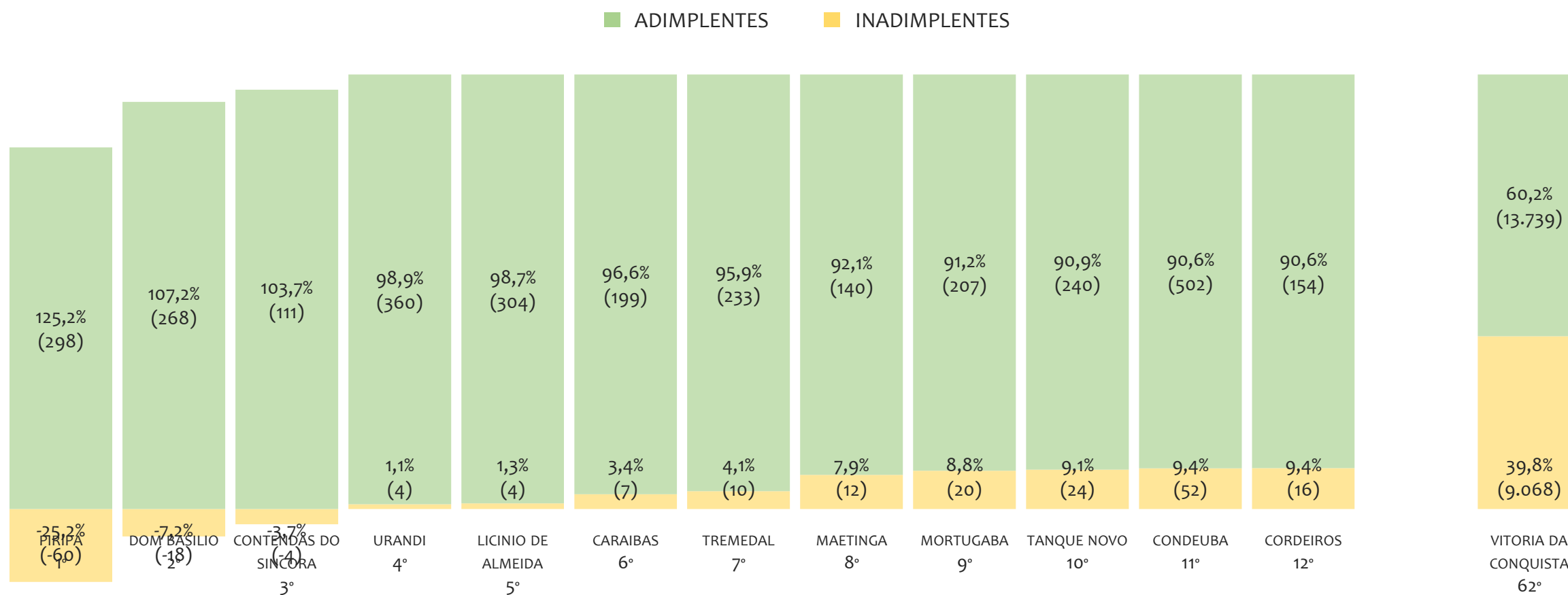
RANKING POR MUNICÍPIO, UR VITÓRIA DA CONQUISTA, SALDO DE JANEIRO/2021

■ TOTAL ■ MEI ■ MPE



Na UR VITÓRIA DA CONQUISTA, considerando o SALDO de janeiro/2021, VITORIA DA CONQUISTA é o município com maior SALDO de MEI+MPE com 502 empresas, representando 31,5% do SALDO de MEI+MPE da UR. Quanto ao MEI, VITORIA DA CONQUISTA é o município de maior SALDO com 406, representando 35,3% do SALDO de MEI da UR e 25,5% do SALDO de empresas da UR cadastradas no SIMPLES. Quanto a MPE, VITORIA DA CONQUISTA é o município com maior SALDO com 96, representando 21,6% do SALDO de MPE da UR e 6,0% do SALDO de empresas da UR cadastradas no SIMPLES.

RANKING DE ADIMPLÊNCIA E INADIMPLÊNCIA DO MEI, UR VITÓRIA DA CONQUISTA, POR MUNICÍPIO, NOVEMBRO/2020



Na UR VITÓRIA DA CONQUISTA, considerando o acumulado até outubro/2020, o município PIRIPA apresenta o maior PERCENTUAL de ADIMPLENTES dentro do mesmo município com 125,2% (298 adimplentes), sendo que este grupo equivale a 0,6% dos ADIMPLENTES da UR VITÓRIA DA CONQUISTA.

© 2020. SEBRAE
Serviço Brasileiro de Apoio às Micro e Pequenas Empresas

TODOS OS DIREITOS RESERVADOS

A reprodução não autorizada desta publicação, no todo ou em parte, constitui violação dos direitos autorais (Lei nº 9.610).

INFORMAÇÕES E CONTATOS

Serviço Brasileiro de Apoio às Micro e Pequenas Empresas – SEBRAE

Unidade de Gestão Estratégica

Rua Arthur de Azevedo Machado, nº 1225, Edifício Civil Towers,
Torre Cirrus, 22º andar, Costa Azul, Salvador - BA, 41770-790

Telefone (71) 3320-4518

E-mail: uge.sebrae@ba.sebrae.com.br

PRESIDENTE DO CONSELHO DELIBERATIVO ESTADUAL

Carlos de Souza Andrade

DIRETORIA DA SUPERINTENDÊNCIA

Jorge Khoury

DIRETORIA TÉCNICA

Franklin Santos

DIRETORIA ADMINISTRATIVA E FINANCEIRA

José Cabral

UNIDADE DE GESTÃO ESTRATÉGICA

GERENTE

Sérgio Cavalcante Gomes

GERENTE ADJUNTA

Isabel de Cássia Santos Ribeiro

EQUIPE TÉCNICA

Fernando Edmar de Oliveira Silva

Ludmila Ribeiro Cruz Santos

Amanda dos Santos Medeiros (Terceirizada)

