



UNIVERSO MEI E MPE

FEVEREIRO / 2022



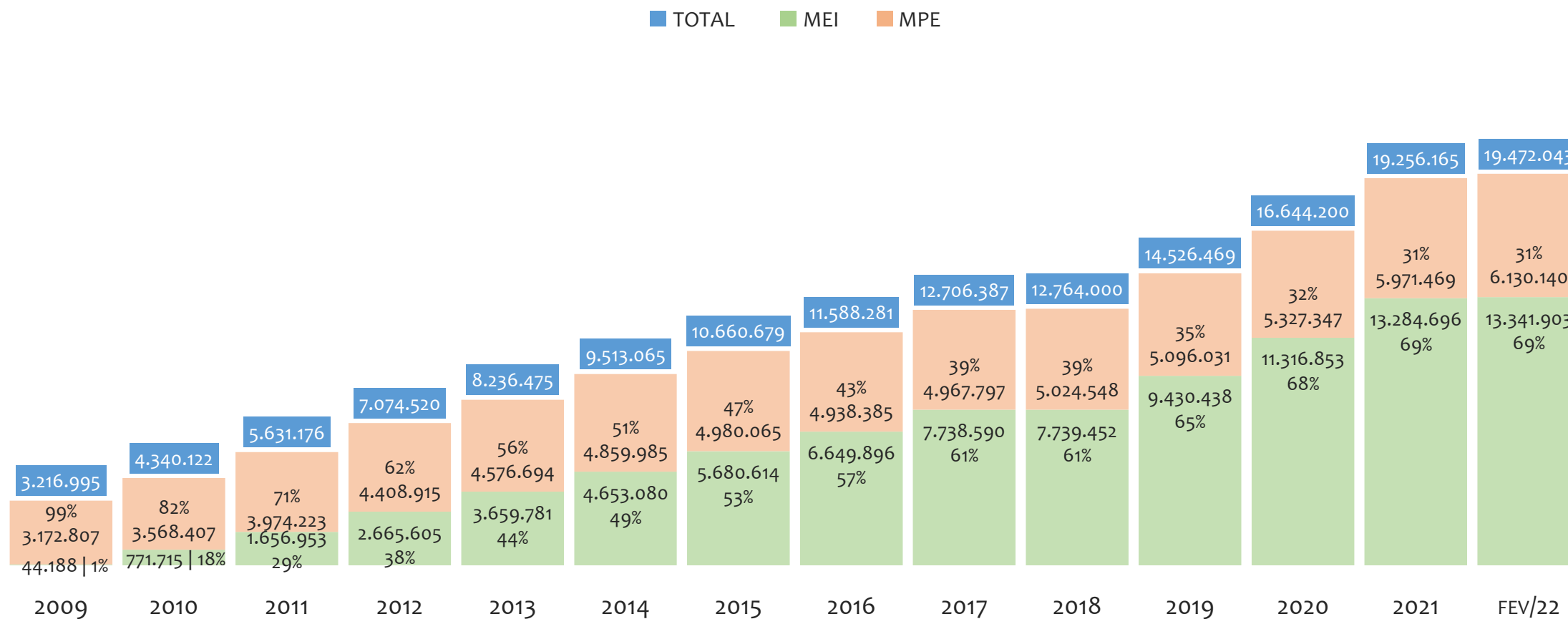
SUMÁRIO

03	BRASIL
20	REGIÃO NORDESTE
29	BAHIA
44	UR SALVADOR
56	UR BARREIRAS
68	UR FEIRA DE SANTANA
80	UR ILHÉUS
92	UR JACOBINA
104	UR JUAZEIRO
116	UR SANTO ANTÔNIO DE JESUS
128	UR IRECÊ
140	UR TEIXEIRA DE FREITAS
152	UR VITÓRIA DA CONQUISTA



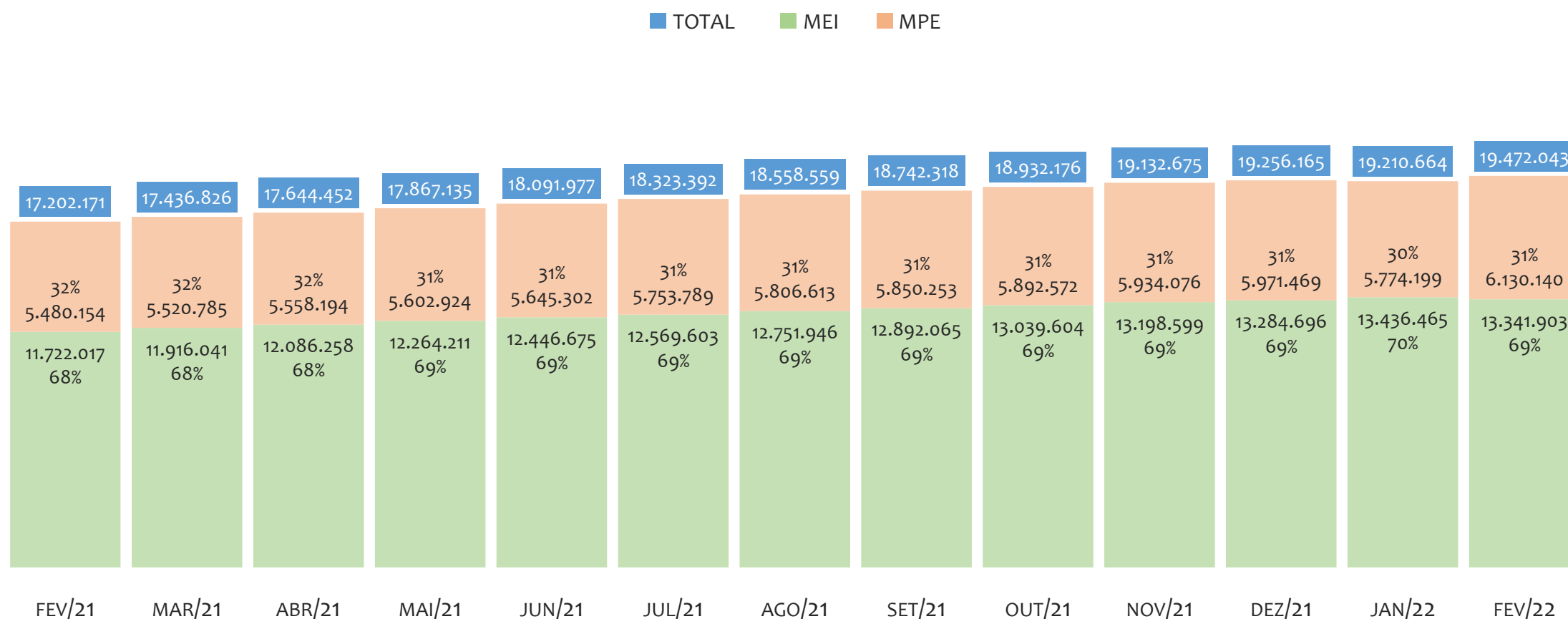
BRASIL

HISTÓRICO ANUAL DO ACUMULADO DE MEI, MPE E TOTAL, BRASIL, 2009 A FEVEREIRO/2022



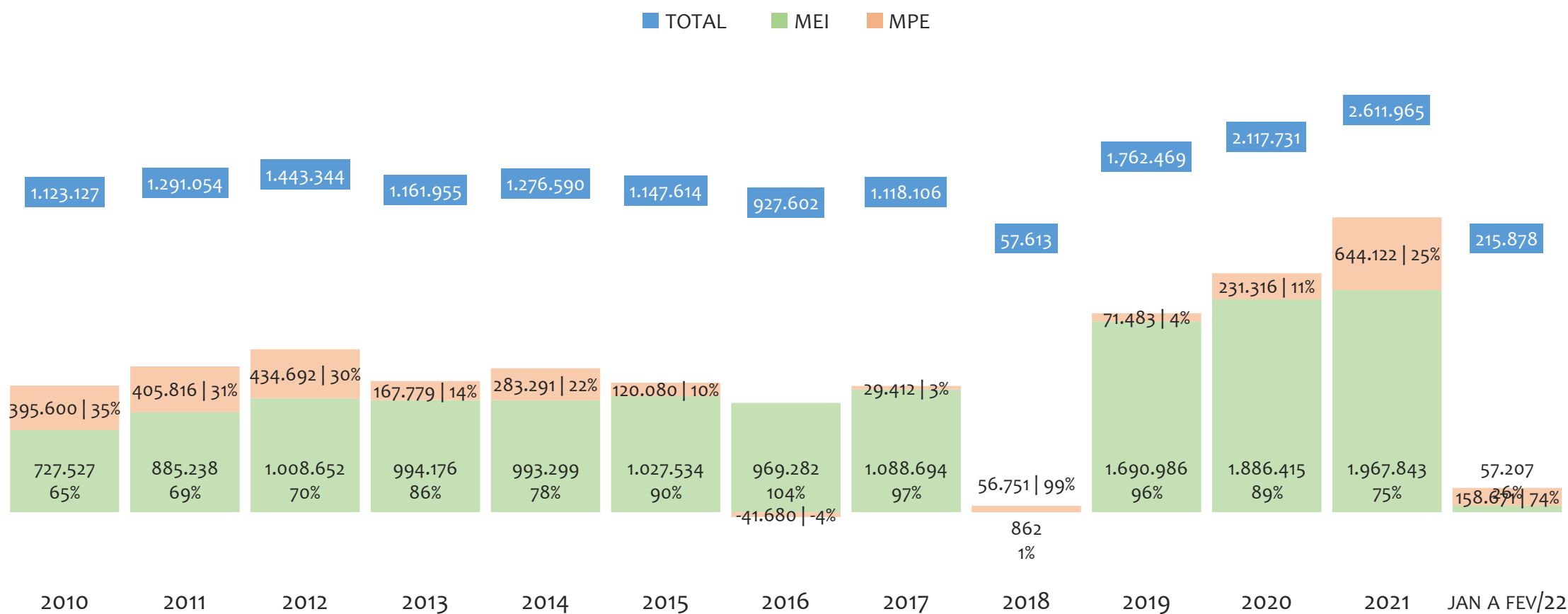
No BRASIL, de 2009 a fevereiro/2022, o crescimento de microempreendedores individuais (MEI) de 30093% (44.188 para 13.341.903) é superior ao crescimento de micro e pequenas empresas (MPE) de 93% (3.172.807 para 6.130.140). No TOTAL (MEI + MPE), o crescimento no mesmo período é de 505% (3.216.995 para 19.472.043). A taxa média de crescimento anual composta é de 55% ao ano para MEI, 5% ao ano para MPE e 15% ao ano para MEI + MPE. Ainda neste mesmo período, a participação do MEI cresceu de 1% para 69% do total das empresas cadastradas no SIMPLES NACIONAL.

HISTÓRICO MENSAL DO ACUMULADO DE MEI, MPE E TOTAL, BRASIL, FEV/2021 A FEV/2022



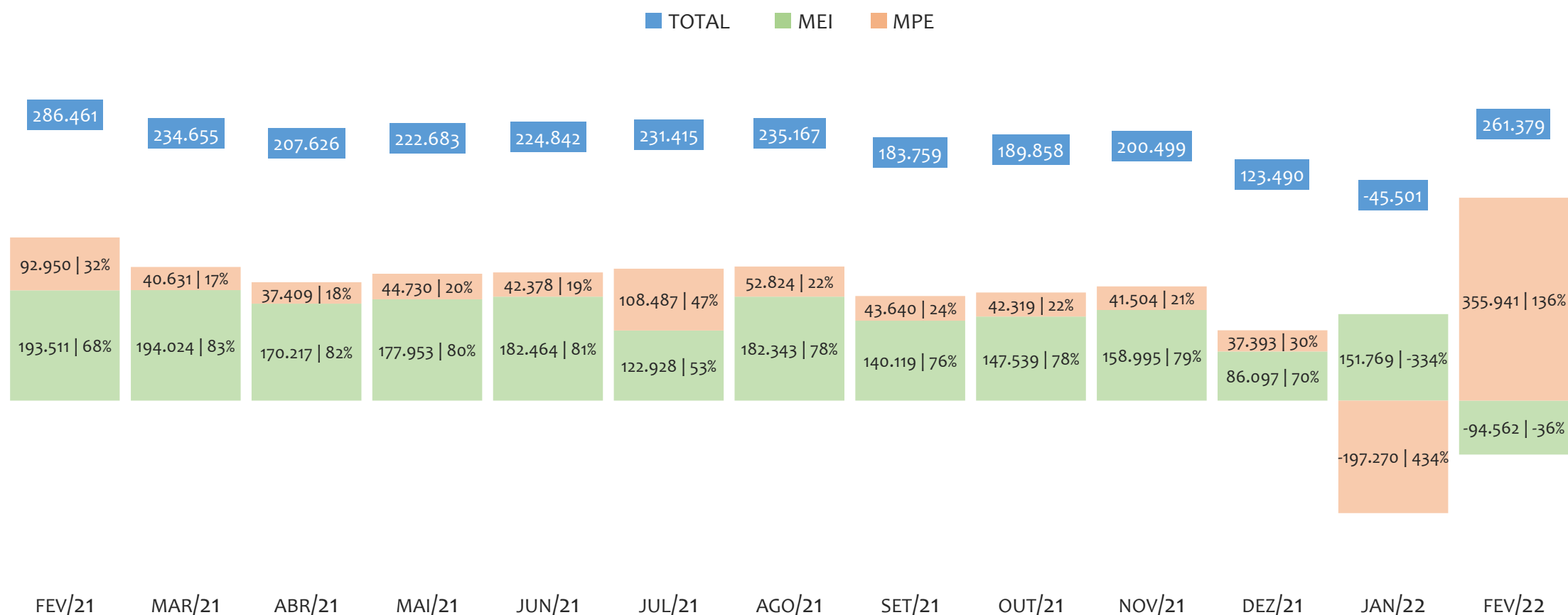
No BRASIL, de fevereiro/2021 a fevereiro/2022, o crescimento de microempreendedores individuais (MEI) de 13,8% (11.722.017 para 13.341.903) é superior ao crescimento de micro e pequenas empresas (MPE) de 11,9% (5.480.154 para 6.130.140). No TOTAL (MEI + MPE), o crescimento no mesmo período é de 13,2% (17.202.171 para 19.472.043). A taxa média de crescimento mensal composta é de 1,1% ao mês para MEI, 0,9% ao mês para MPE e 1,0% ao mês para MEI + MPE. Ainda neste mesmo período, a participação do MEI cresceu de 68% para 69% do total das empresas cadastradas no SIMPLES NACIONAL.

HISTÓRICO ANUAL DO SALDO DE MEI, MPE E TOTAL, BRASIL, 2010 A FEVEREIRO/2022



O SALDO anual é calculado pela diferença entre novos cadastros e cadastros excluídos em cada ano. A queda brusca do SALDO em 2016 e 2018 deve-se ao reprocessamento acumulado dos cadastros de MEI e MPE vinculados ao Simples Nacional com a exclusão dos inativos, inadimplentes etc. No BRASIL, o maior saldo de MEI ocorre em 2021 (1.967.843) e o menor em 2018 (862). O maior saldo de MPE ocorre em 2021 (644.122) e o menor em 2016 (-41.680). O maior saldo no TOTAL (MPE + MEI) ocorre em 2021 (2.611.965) e o menor em 2018 (57.613).

HISTÓRICO MENSAL DO SALDO DE MEI, MPE E TOTAL, BRASIL, FEV/2021 A FEV/2022



O SALDO mensal é calculado pela diferença entre novos cadastros e cadastros excluídos em cada mês. A queda brusca do SALDO em JANEIRO deve-se ao reprocessamento dos cadastros de MEI e MPE vinculados ao Simples Nacional com a exclusão dos inativos, inadimplentes etc. No BRASIL, o maior saldo de MEI ocorre em mar/21 (194.024) e o menor em fev/22 (-94.562). O maior saldo de MPE ocorre em fev/22 (355.941) e o menor em jan/22 (-197.270). O maior saldo no TOTAL (MPE + MEI) ocorre em fev/21 (286.461) e o menor em jan/22 (-45.501).

RANKING DE MEI+MPE DOS 5 PRINCIPAIS CNAES, BRASIL, ACUMULADO ATÉ 19/03/2022

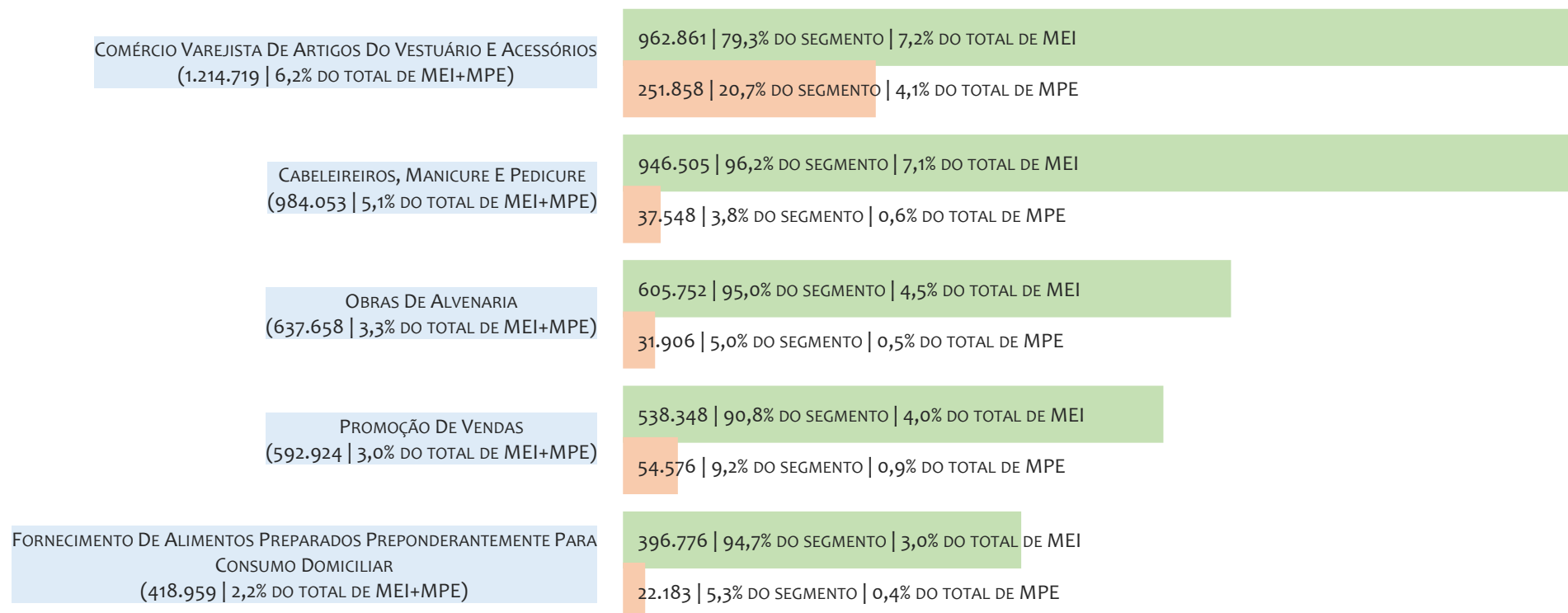
■ TOTAL ■ MEI ■ MPE



No BRASIL, considerando o acumulado até 19/03/2022, o CNAE com maior número de MEI+MPE é Comércio Varejista De Artigos Do Vestuário E Acessórios, com 1.214.719, representando 6,2% do TOTAL de MEI+MPE. Desse montante, 79,3% são MEI (962.861) e 20,7% são MPE (251.858).

RANKING DE MEI DOS 5 PRINCIPAIS CNAES, BRASIL, ACUMULADO ATÉ 19/03/2022


■ TOTAL ■ MEI ■ MPE



No BRASIL, considerando o acumulado até 19/03/2022, o CNAE com maior número de MEI é Comércio Varejista De Artigos Do Vestuário E Acessórios, com 962.861, representando 79,3% do total dentro do segmento e 7,2% do TOTAL de MEI.


RANKING DE MPE DOS 5 PRINCIPAIS CNAES, BRASIL, ACUMULADO ATÉ 19/03/2022

■ TOTAL ■ MEI ■ MPE



No BRASIL, considerando o acumulado até 19/03/2022, o CNAE com maior número de MPE é Comércio Varejista De Artigos Do Vestuário E Acessórios, com 251.858, representando 20,7% do total dentro do segmento e 4,1% do TOTAL de MPE.

PERCENTUAL DE ADIMPLÊNCIA E INADIMPLÊNCIA DO MEI, BRASIL, DEZEMBRO/2021



No caso do MEI estar inadimplente com os pagamentos (DAS), qual é o prejuízo ou penalidade que o MEI terá junto ao INSS/Previdência Social?

Primeiro, não terá esse tempo inadimplente contado para nenhum benefício da previdência social.

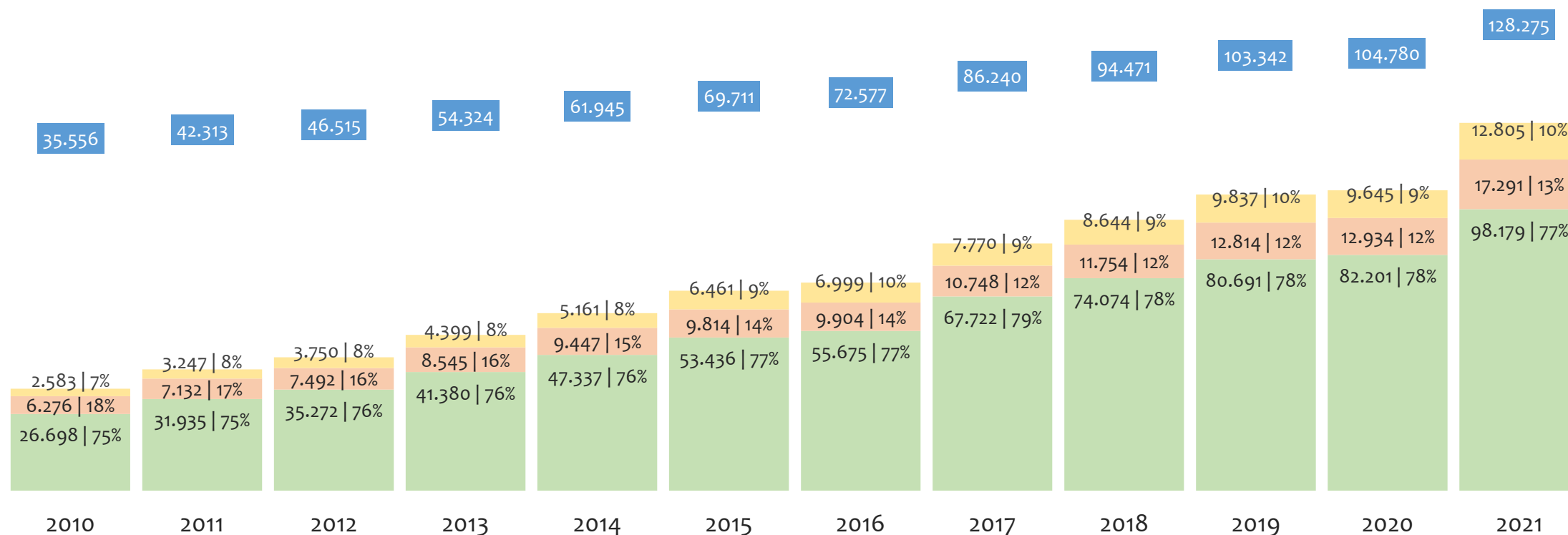
Segundo, caso necessite de algum benefício não programado, como auxílio doença, pensão por morte ou salário maternidade, por exemplo, poderá não ter direito a esses.

Além disso, quando for recolher as contribuições atrasadas, terá que calcular os valores acrescidos de multa e juros.

No BRASIL, considerando o acumulado até dezembro/2021, o percentual de MEI ADIMPLENTES é de 57,6% (7.654.135).

HISTÓRICO DE ARRECADÇÃO ANUAL DO SIMPLES NACIONAL, BRASIL, 2010 A DEZEMBRO/2021 A PREÇOS CORRENTES, EM R\$ MILHÕES

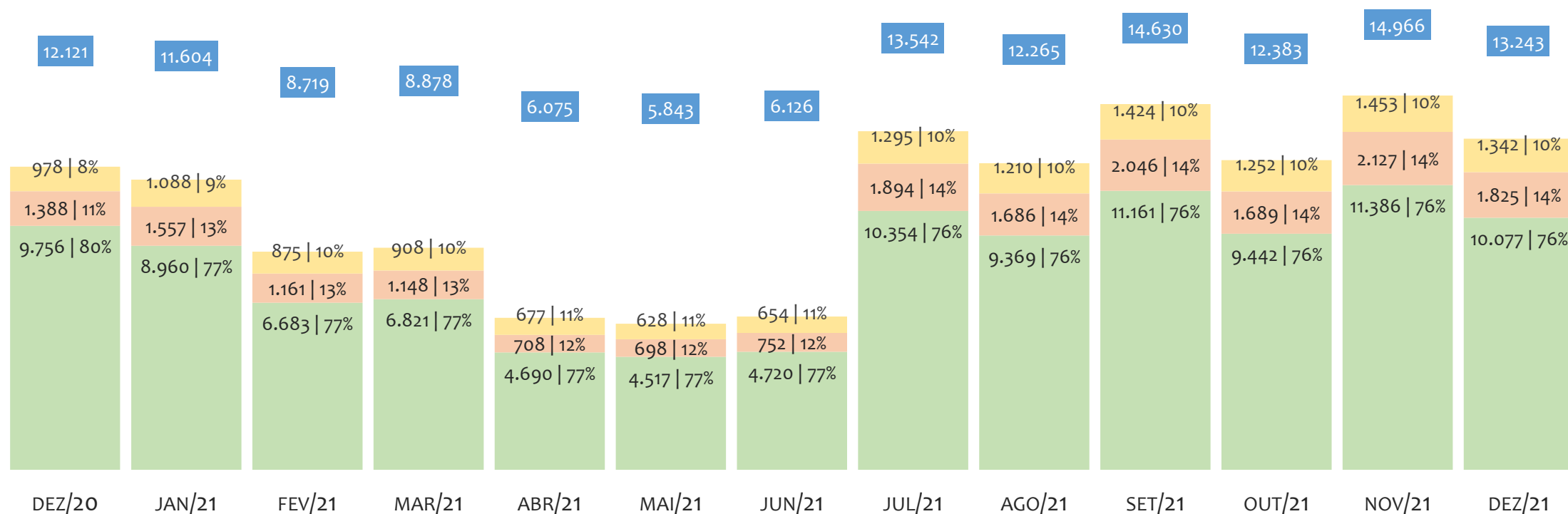
■ TOTAL ■ UNIÃO ■ ESTADOS ■ MUNICÍPIOS



No BRASIL, no período de 2010 a dezembro/2021, o percentual de participação de arrecadação da UNIÃO variou entre 75,1% e 78,5%, dos ESTADOS entre 12,3% e 17,7% e dos MUNICÍPIOS entre 7,3% e 10,0%. Neste ano, de 2021, a arrecadação da UNIÃO, em R\$ milhões, foi de 98.179 (76,5%), dos ESTADOS foi de 17.291 (13,5%) e dos MUNICÍPIOS foi de 12.805 (10,0%).

HISTÓRICO DE ARRECAÇÃO MENSAL DO SIMPLES NACIONAL, BRASIL, DEZ/2020 A DEZ/2021 A PREÇOS CORRENTES, EM R\$ MILHÕES

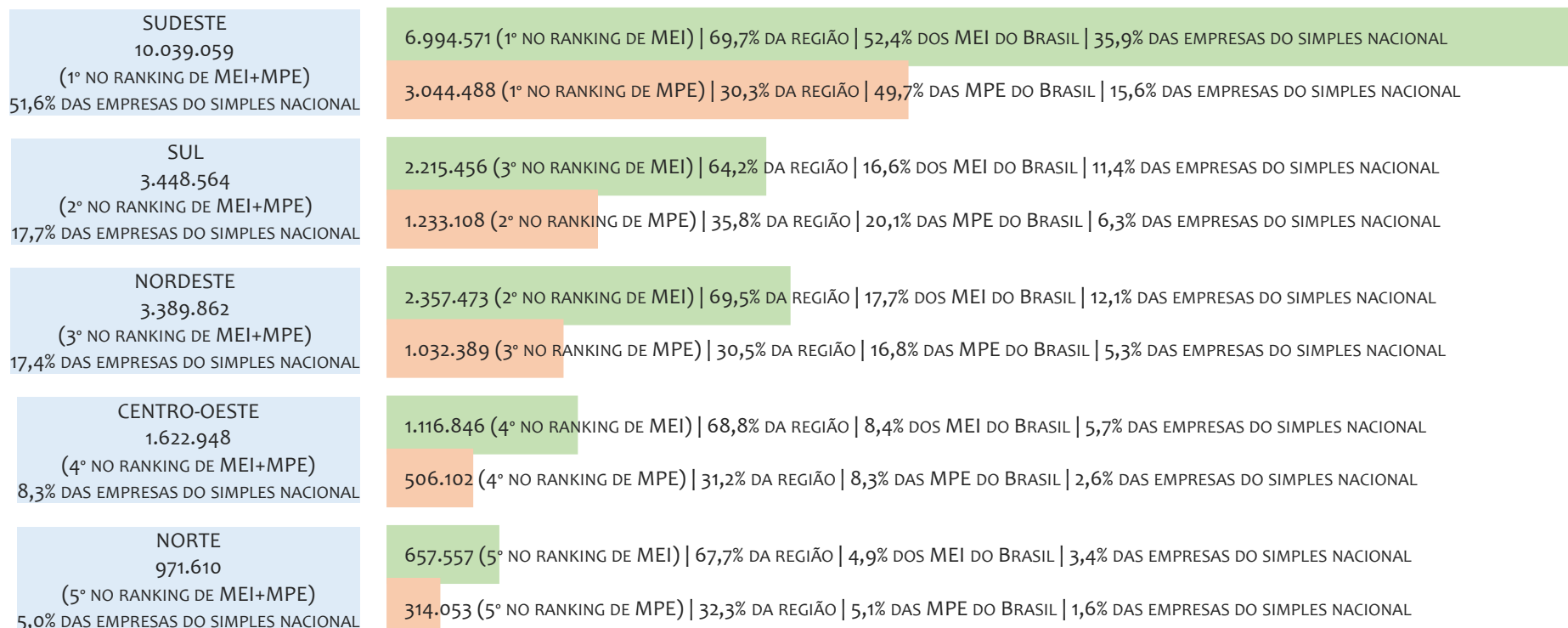
■ TOTAL ■ UNIÃO ■ ESTADOS ■ MUNICÍPIOS



No BRASIL, no período de dez/2020 a dez/2021, o percentual de participação de arrecadação da UNIÃO variou entre 76,1% e 80,5%, dos ESTADOS entre 11,4% e 14,2% e dos MUNICÍPIOS entre 8,1% e 11,1%. Neste último mês, dez/2021, a arrecadação da UNIÃO, em R\$ milhões, foi de 10.077 (76,1%), dos ESTADOS foi de 1.825 (13,8%) e dos MUNICÍPIOS foi de 1.342 (10,1%).

RANKING MEI+MPE, BRASIL, POR REGIÃO, ACUMULADO ATÉ FEVEREIRO/2022

■ TOTAL ■ MEI ■ MPE



No BRASIL, considerando o acumulado até fevereiro/2022, a REGIÃO SUDESTE é a região com maior número de MEI+MPE com 10.039.059 empresas, sendo 6.994.571 MEI (69,7%) e 3.044.488 MPE (30,3%). Este número de MEI representa 52,4% do total de MEI no país e 35,9% do total de empresas do SIMPLES NACIONAL. Este número de MPE representa 22,8% do total de MPE do país e 15,6% do total de empresas do SIMPLES NACIONAL.

RANKING MEI+MPE, BRASIL, POR REGIÃO, SALDO DE FEVEREIRO/2022

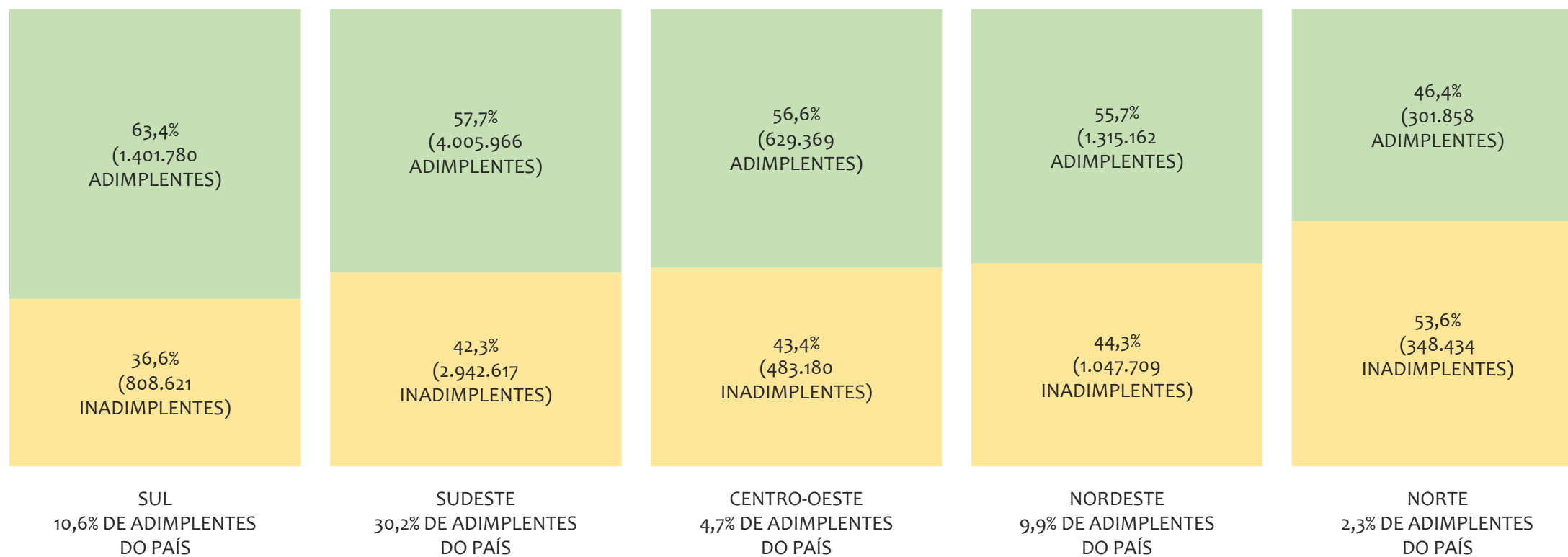
■ TOTAL ■ MEI ■ MPE



O SALDO do mês é calculado pela diferença entre novos cadastros e cadastros excluídos no mês. No BRASIL, considerando o mês de fevereiro/2022, a REGIÃO SUDESTE é a região com maior SALDO de MEI+MPE com 131.283 empresas, sendo -32.814 MEI (-25,0%) e 164.097 MPE (125,0%). Este SALDO de MEI representa 34,7% do SALDO de MEI no país e -12,6% do SALDO de empresas do SIMPLES NACIONAL. Este SALDO de MPE representa -173,5% do SALDO de MPE do país e 62,8% do SALDO de empresas do SIMPLES NACIONAL.

PERCENTUAL DE ADIMPLÊNCIA E INADIMPLÊNCIA DO MEI, BRASIL, POR REGIÃO, DEZEMBRO/2021

■ ADIMPLENTES ■ INADIMPLENTES



No BRASIL, considerando o acumulado até dezembro/2021, a REGIÃO SUL apresenta o maior PERCENTUAL de ADIMPLENTES dentro da mesma região, com 63,4% (1.401.780), sendo que este grupo equivale a 18,3% dos ADIMPLENTES do BRASIL.

RANKING POR UNIDADE FEDERATIVA, ACUMULADO ATÉ FEVEREIRO/2022

UF	MEI
1° SÃO PAULO	3.627.869
2° RIO DE JANEIRO	1.551.547
3° MINAS GERAIS	1.475.787
4° PARANÁ	835.639
5° RIO GRANDE DO SUL	802.428
6° BAHIA	708.553
7° SANTA CATARINA	577.389
8° GOIÁS	465.219
9° PERNAMBUCO	419.429
10° CEARÁ	399.389
11° ESPÍRITO SANTO	339.368
12° PARÁ	292.458
13° DISTRITO FEDERAL	233.312
14° MATO GROSSO	233.067
15° MATO GROSSO DO SUL	185.248
16° PARAÍBA	178.916
17° RIO GRANDE DO NORTE	163.658
18° MARANHÃO	158.938
19° ALAGOAS	132.547
20° AMAZONAS	132.092
21° PIAUÍ	105.575
22° SERGIPE	90.468
23° TOCANTINS	86.537
24° RONDÔNIA	80.018
25° AMAPÁ	24.108
26° RORAIMA	21.619
27° ACRE	20.725

UF	MPE
1° SÃO PAULO	1.877.848
2° MINAS GERAIS	619.642
3° PARANÁ	487.064
4° RIO GRANDE DO SUL	440.109
5° RIO DE JANEIRO	433.809
6° BAHIA	325.308
7° SANTA CATARINA	305.935
8° GOIÁS	211.469
9° CEARÁ	187.568
10° PERNAMBUCO	125.667
11° PARÁ	122.459
12° MARANHÃO	114.501
13° ESPÍRITO SANTO	113.189
14° DISTRITO FEDERAL	108.759
15° MATO GROSSO	107.929
16° MATO GROSSO DO SUL	77.945
17° RIO GRANDE DO NORTE	70.365
18° AMAZONAS	68.038
19° PIAUÍ	63.369
20° PARAÍBA	61.275
21° ALAGOAS	51.466
22° RONDÔNIA	42.220
23° TOCANTINS	38.167
24° SERGIPE	32.870
25° AMAPÁ	17.765
26° ACRE	13.702
27° RORAIMA	11.702

UF	TOTAL
1° SÃO PAULO	5.505.717
2° MINAS GERAIS	2.095.429
3° RIO DE JANEIRO	1.985.356
4° PARANÁ	1.322.703
5° RIO GRANDE DO SUL	1.242.537
6° BAHIA	1.033.861
7° SANTA CATARINA	883.324
8° GOIÁS	676.688
9° CEARÁ	586.957
10° PERNAMBUCO	545.096
11° ESPÍRITO SANTO	452.557
12° PARÁ	414.917
13° DISTRITO FEDERAL	342.071
14° MATO GROSSO	340.996
15° MARANHÃO	273.439
16° MATO GROSSO DO SUL	263.193
17° PARAÍBA	240.191
18° RIO GRANDE DO NORTE	234.023
19° AMAZONAS	200.130
20° ALAGOAS	184.013
21° PIAUÍ	168.944
22° TOCANTINS	124.704
23° SERGIPE	123.338
24° RONDÔNIA	122.238
25° AMAPÁ	41.873
26° ACRE	34.427
27° RORAIMA	33.321

RANKING POR UNIDADE FEDERATIVA, SALDO DE FEVEREIRO/2022


UF	MEI
1° RIO DE JANEIRO	9.042
2° AMAZONAS	1.372
3° PARÁ	474
4° RONDÔNIA	222
5° AMAPÁ	54
6° RORAIMA	-11
7° TOCANTINS	-14
8° MARANHÃO	-24
9° SERGIPE	-118
10° PERNAMBUCO	-633
11° DISTRITO FEDERAL	-886
12° MATO GROSSO	-912
13° ALAGOAS	-1.096
14° PIAUÍ	-1.349
15° MATO GROSSO DO SUL	-1.392
16° ESPÍRITO SANTO	-1.673
17° RIO GRANDE DO NORTE	-1.785
18° ACRE	-2.688
19° GOIÁS	-3.472
20° PARAÍBA	-3.971
21° SANTA CATARINA	-4.564
22° PARANÁ	-7.753
23° BAHIA	-7.800
24° RIO GRANDE DO SUL	-11.358
25° CEARÁ	-14.044
26° SÃO PAULO	-17.441
27° MINAS GERAIS	-22.742

UF	MPE
1° SÃO PAULO	96.820
2° MINAS GERAIS	47.825
3° RIO GRANDE DO SUL	26.120
4° PARANÁ	25.661
5° CEARÁ	20.700
6° BAHIA	20.075
7° SANTA CATARINA	19.507
8° GOIÁS	13.761
9° RIO DE JANEIRO	12.662
10° PERNAMBUCO	9.582
11° PARAÍBA	7.662
12° ESPÍRITO SANTO	6.790
13° MATO GROSSO	6.329
14° DISTRITO FEDERAL	5.941
15° PARÁ	4.903
16° MATO GROSSO DO SUL	4.743
17° RIO GRANDE DO NORTE	4.425
18° MARANHÃO	4.080
19° ALAGOAS	3.510
20° ACRE	3.440
21° PIAUÍ	3.374
22° SERGIPE	2.131
23° AMAZONAS	1.907
24° TOCANTINS	1.563
25° RONDÔNIA	1.451
26° RORAIMA	503
27° AMAPÁ	476

UF	TOTAL
1° SÃO PAULO	79.379
2° MINAS GERAIS	25.083
3° RIO DE JANEIRO	21.704
4° PARANÁ	17.908
5° SANTA CATARINA	14.943
6° RIO GRANDE DO SUL	14.762
7° BAHIA	12.275
8° GOIÁS	10.289
9° PERNAMBUCO	8.949
10° CEARÁ	6.656
11° MATO GROSSO	5.417
12° PARÁ	5.377
13° ESPÍRITO SANTO	5.117
14° DISTRITO FEDERAL	5.055
15° MARANHÃO	4.056
16° PARAÍBA	3.691
17° MATO GROSSO DO SUL	3.351
18° AMAZONAS	3.279
19° RIO GRANDE DO NORTE	2.640
20° ALAGOAS	2.414
21° PIAUÍ	2.025
22° SERGIPE	2.013
23° RONDÔNIA	1.673
24° TOCANTINS	1.549
25° ACRE	752
26° AMAPÁ	530
27° RORAIMA	492

PERCENTUAL DE ADIMPLÊNCIA E INADIMPLÊNCIA DO MEI, BRASIL, POR UF, DEZEMBRO/2021

■ ADIMPLENTES ■ INADIMPLENTES

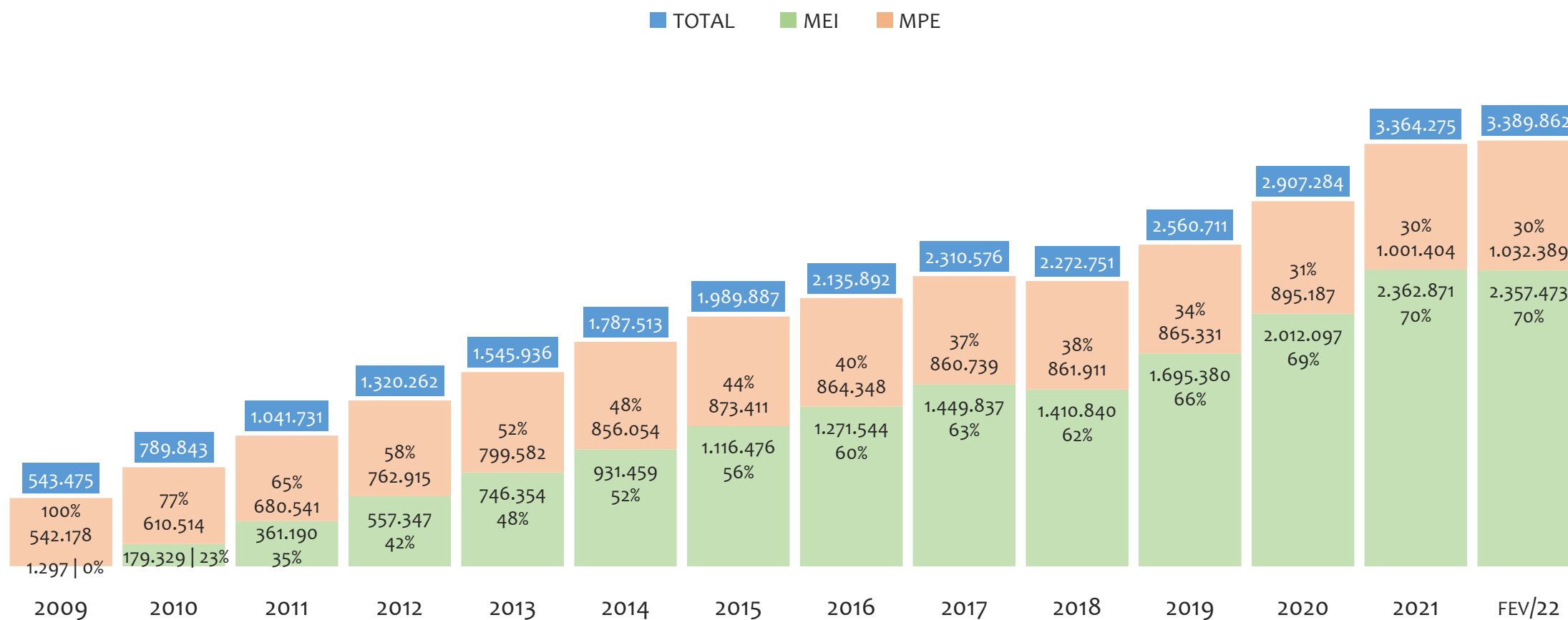


No BRASIL, considerando o acumulado até dezembro/2021, a UF SANTA CATARINA apresenta o maior PERCENTUAL de ADIMPLENTES dentro do mesmo estado, com 66,8% (383.892 adimplentes), sendo que este grupo equivale a 5,0% dos ADIMPLENTES do BRASIL.



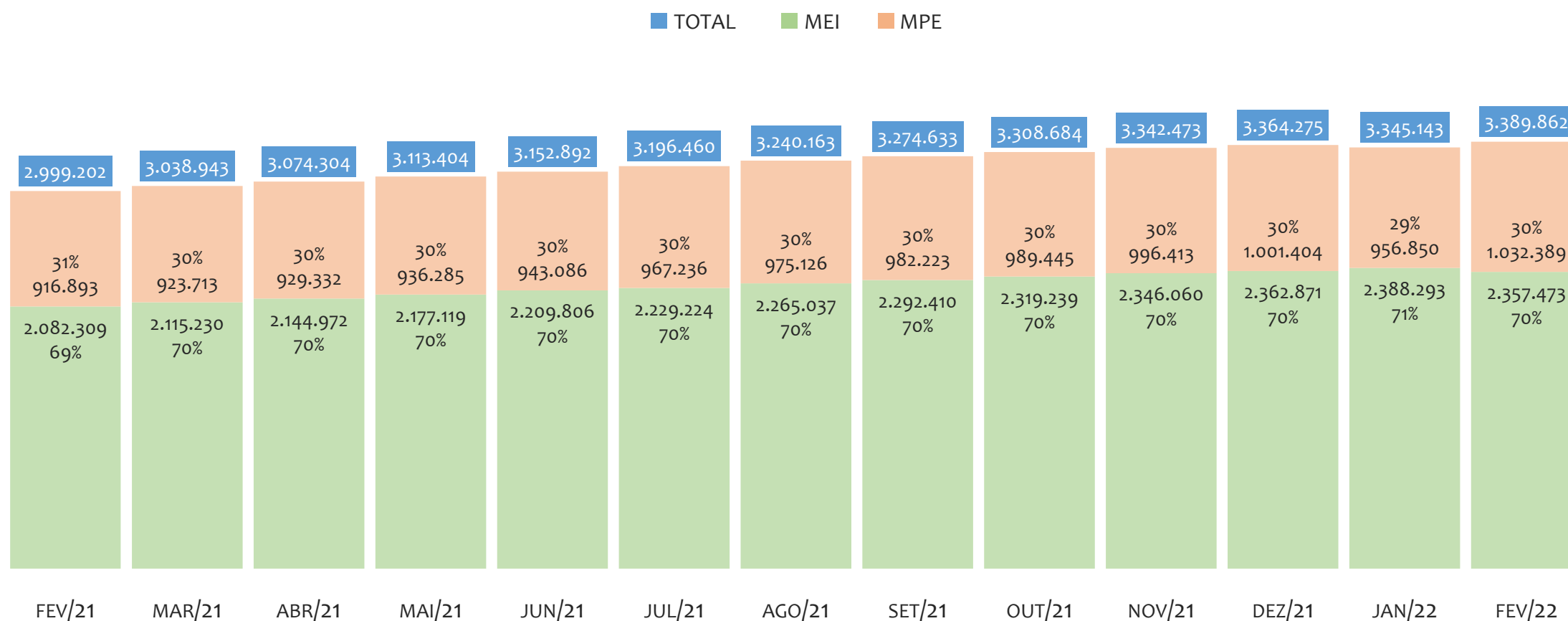
REGIÃO NORDESTE

HISTÓRICO ANUAL DO ACUMULADO DE MEI, MPE E TOTAL, REGIÃO NORDESTE, 2009 A FEVEREIRO/2022



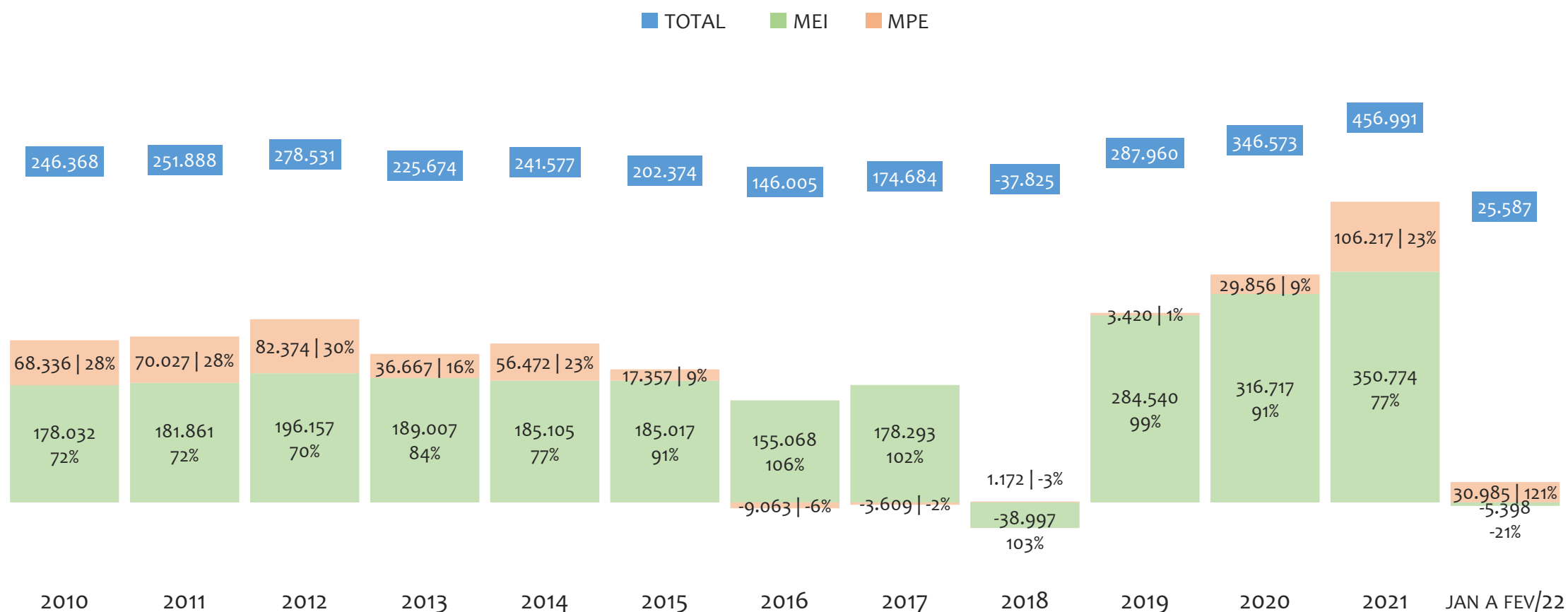
Na Região NORDESTE, de 2009 a fevereiro/2022, o crescimento de microempreendedores individuais (MEI) de 181664% (1.297 para 2.357.473) é superior ao crescimento de micro e pequenas empresas (MPE) de 90% (542.178 para 1.032.389). No TOTAL (MEI + MPE), o crescimento no mesmo período é de 524% (543.475 para 3.389.862). A taxa média de crescimento anual composta é de 78% ao ano para MEI, 5% ao ano para MPE e 15% ao ano para MEI + MPE. Ainda neste mesmo período, a participação do MEI cresceu de 0% para 70% do total das empresas cadastradas no SIMPLES NACIONAL.

HISTÓRICO MENSAL DO ACUMULADO DE MEI, MPE E TOTAL, REGIÃO NORDESTE, FEV/2021 A FEV/2022



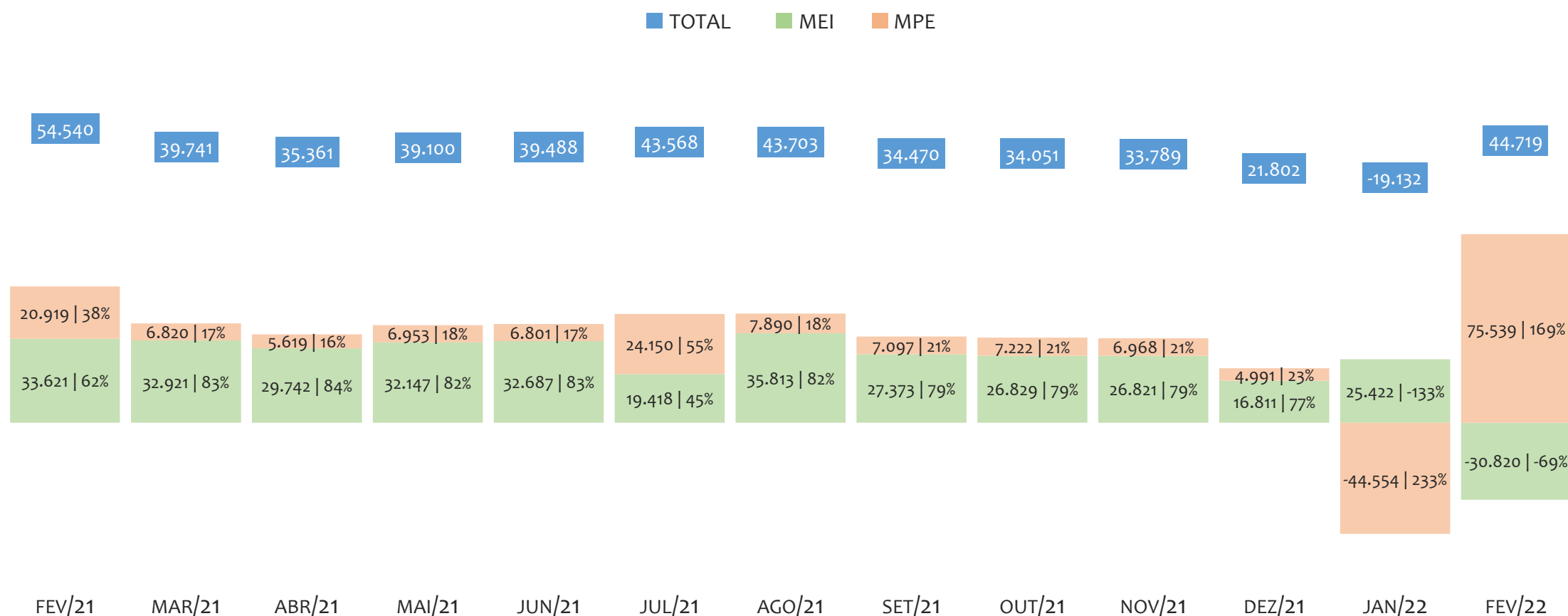
Na Região NORDESTE, de fevereiro/2021 a fevereiro/2022, o crescimento de microempreendedores individuais (MEI) de 13,2% (2.082.309 para 2.357.473) é superior ao crescimento de micro e pequenas empresas (MPE) de 12,6% (916.893 para 1.032.389). No TOTAL (MEI + MPE), o crescimento no mesmo período é de 13,0% (2.999.202 para 3.389.862). A taxa média de crescimento mensal composta é de 1,0% ao mês para MEI, 1,0% ao mês para MPE e 1,0% ao mês para MEI + MPE. Ainda neste mesmo período, a participação do MEI cresceu de 69% para 70% do total das empresas cadastradas no SIMPLES NACIONAL.

HISTÓRICO ANUAL DO SALDO DE MEI, MPE E TOTAL, REGIÃO NORDESTE, 2010 A FEVEREIRO/2022




O SALDO anual é calculado pela diferença entre novos cadastros e cadastros excluídos em cada ano. A queda brusca do SALDO em 2016 e 2018 deve-se ao reprocessamento acumulado dos cadastros de MEI e MPE vinculados ao Simples Nacional com a exclusão dos inativos, inadimplentes etc. Na Região NORDESTE, o maior saldo de MEI ocorre em 2021 (350.774) e o menor em 2018 (-38.997). O maior saldo de MPE ocorre em 2021 (106.217) e o menor em 2016 (-9.063). O maior saldo no TOTAL (MPE + MEI) ocorre em 2021 (456.991) e o menor em 2018 (-37.825).

HISTÓRICO MENSAL DO SALDO DE MEI, MPE E TOTAL, REGIÃO NORDESTE, FEV/2021 A FEV/2022



O SALDO mensal é calculado pela diferença entre novos cadastros e cadastros excluídos em cada mês. A queda brusca do SALDO em JANEIRO deve-se ao reprocessamento dos cadastros de MEI e MPE vinculados ao Simples Nacional com a exclusão dos inativos, inadimplentes etc. Na Região NORDESTE, o maior saldo de MEI ocorre em ago/21 (35.813) e o menor em fev/22 (-30.820). O maior saldo de MPE ocorre em fev/22 (75.539) e o menor em jan/22 (-44.554). O maior saldo no TOTAL (MPE + MEI) ocorre em fev/21 (54.540) e o menor em jan/22 (-19.132).

PERCENTUAL DE ADIMPLÊNCIA E INADIMPLÊNCIA DO MEI, REGIÃO NORDESTE, DEZEMBRO/2021



No caso do MEI estar inadimplente com os pagamentos (DAS), qual é o prejuízo ou penalidade que o MEI terá junto ao INSS/Previdência Social?

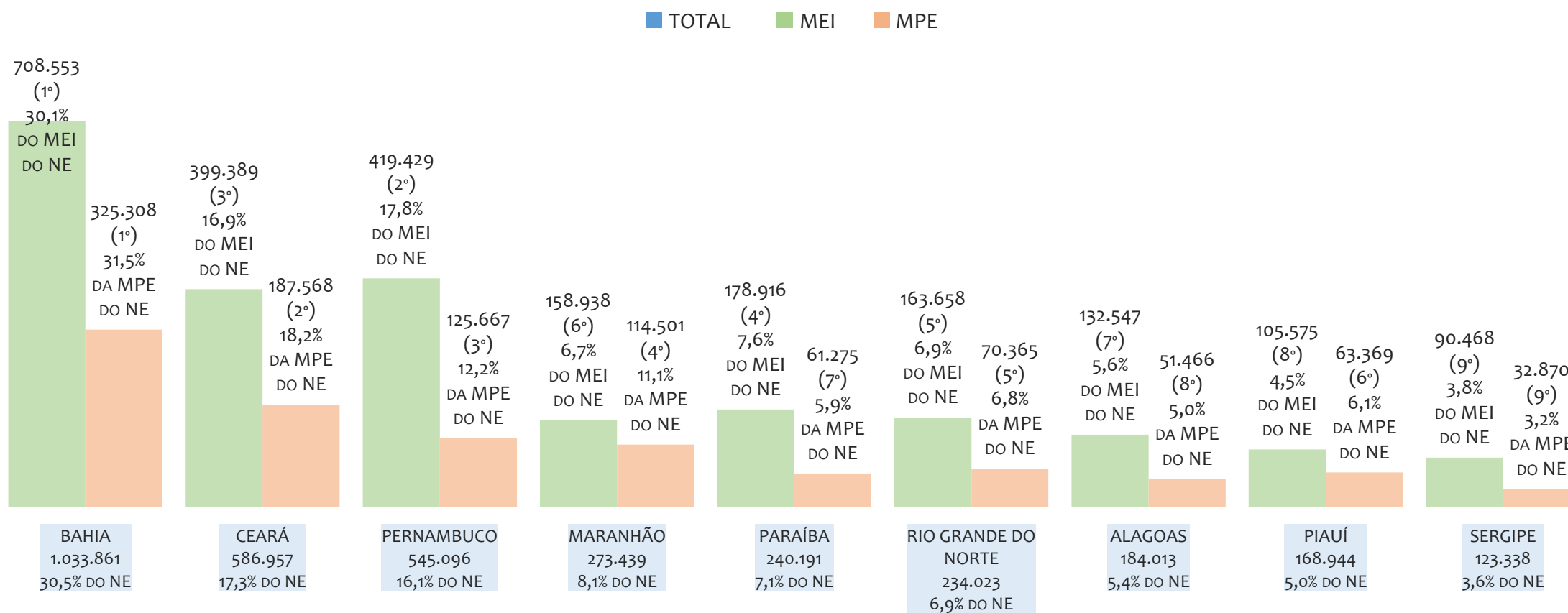
Primeiro, não terá esse tempo inadimplente contado para nenhum benefício da previdência social.

Segundo, caso necessite de algum benefício não programado, como auxílio doença, pensão por morte ou salário maternidade, por exemplo, poderá não ter direito a esses.

Além disso, quando for recolher as contribuições atrasadas, terá que calcular os valores acrescidos de multa e juros.

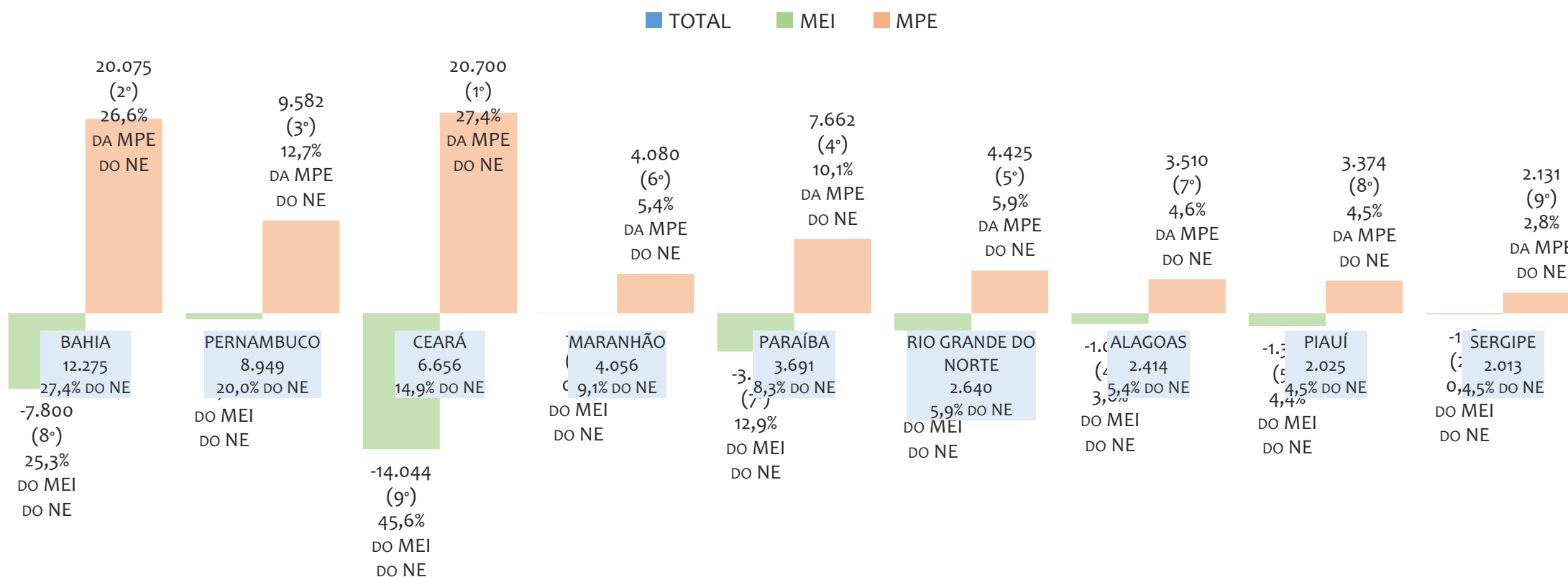
Na Região NORDESTE, considerando o acumulado até dezembro/2021, o percentual de MEI ADIMPLENTES é de 55,7% (1.315.162).

RANKING MEI+MPE, REGIÃO NORDESTE, POR UF, ACUMULADO ATÉ FEVEREIRO/2022



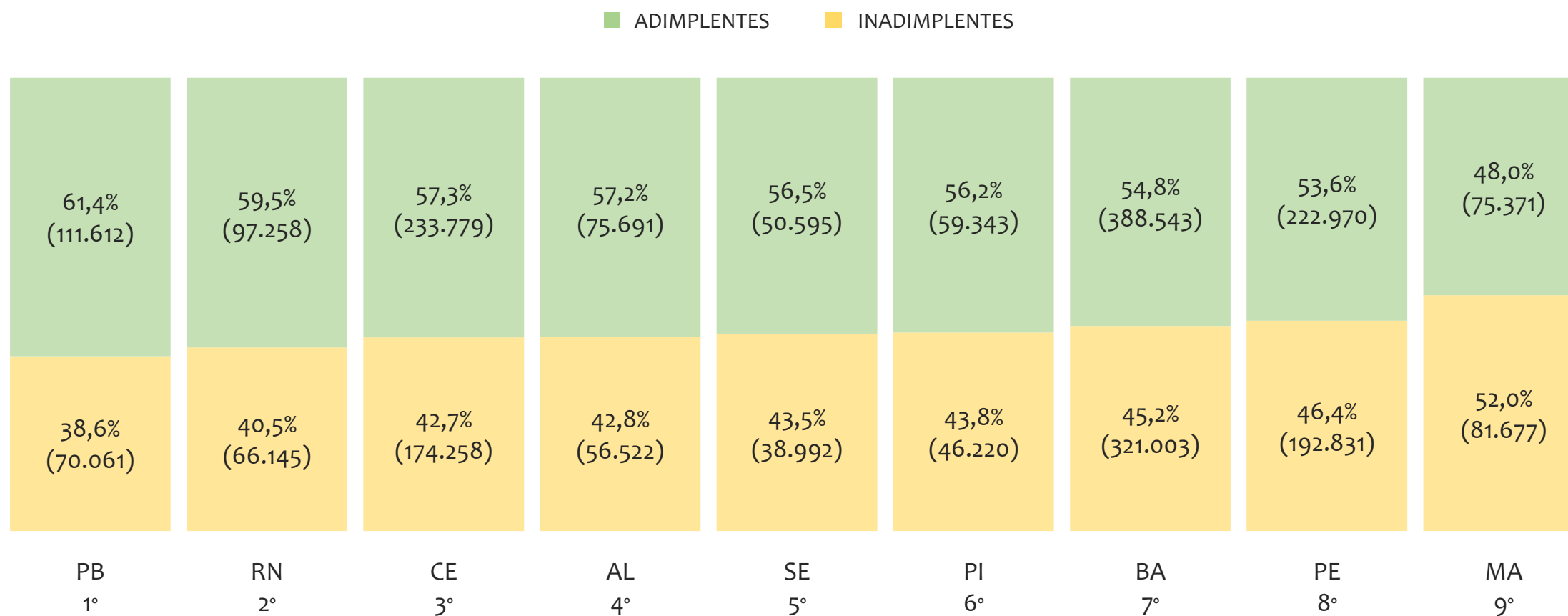
Na Região NORDESTE, considerando o acumulado até fevereiro/2022, a UF BAHIA é o estado com maior número de MEI+MPE com 1.033.861 empresas, sendo 708.553 MEI (68,5%) e 325.308 MPE (31,5%). Este número de MEI representa 30,1% do total de MEI da região e 20,9% do total de empresas da região cadastradas no SIMPLES NACIONAL. Este número de MPE representa 31,5% do total de MPE da região e 9,6% do total de empresas da região cadastradas no SIMPLES NACIONAL.

RANKING MEI+MPE, REGIÃO NORDESTE, POR UF, SALDO DE FEVEREIRO/2022



O SALDO do mês é calculado pela diferença entre novos cadastros e cadastros excluídos no mês. Na Região NORDESTE, considerando o mês de fevereiro/2022, a UF BAHIA é o estado com maior SALDO de MEI+MPE com 12.275 empresas, sendo -7.800 MEI (-63,5%) e 20.075 MPE (163,5%). Este SALDO de MEI representa 25,3% do SALDO de MEI da região e -17,4% do SALDO de empresas da região cadastradas no SIMPLES NACIONAL. Este SALDO de MPE representa -65,1% do SALDO de MPE da região e 44,9% do SALDO de empresas da região cadastradas no SIMPLES NACIONAL.

PERCENTUAL DE ADIMPLÊNCIA E INADIMPLÊNCIA DO MEI, REGIÃO NORDESTE, POR UF, DEZEMBRO/2021

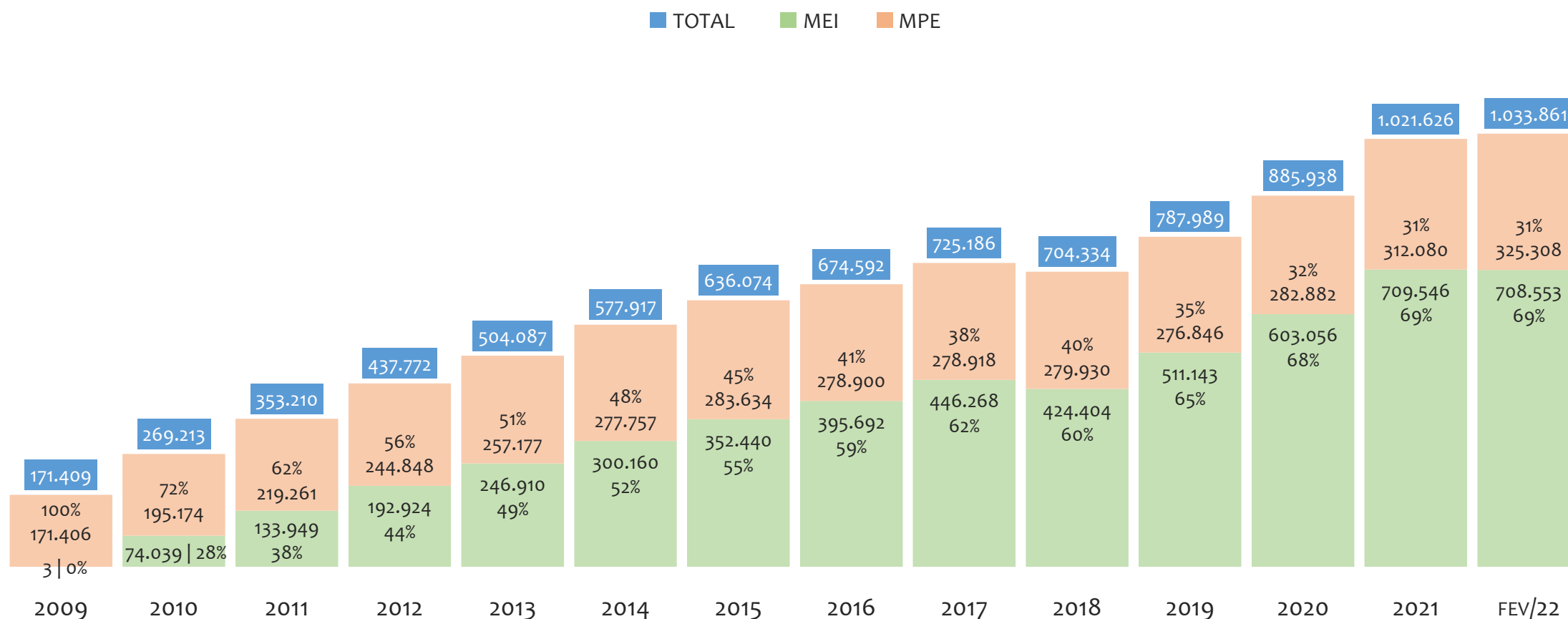


Na Região NORDESTE, considerando o acumulado até dezembro/2021, a UF PARAÍBA apresenta o maior PERCENTUAL de ADIMPLENTES dentro do mesmo estado, com 61,4% (111.612 adimplentes), sendo que este grupo equivale a 8,5% dos ADIMPLENTES da REGIÃO NORDESTE.



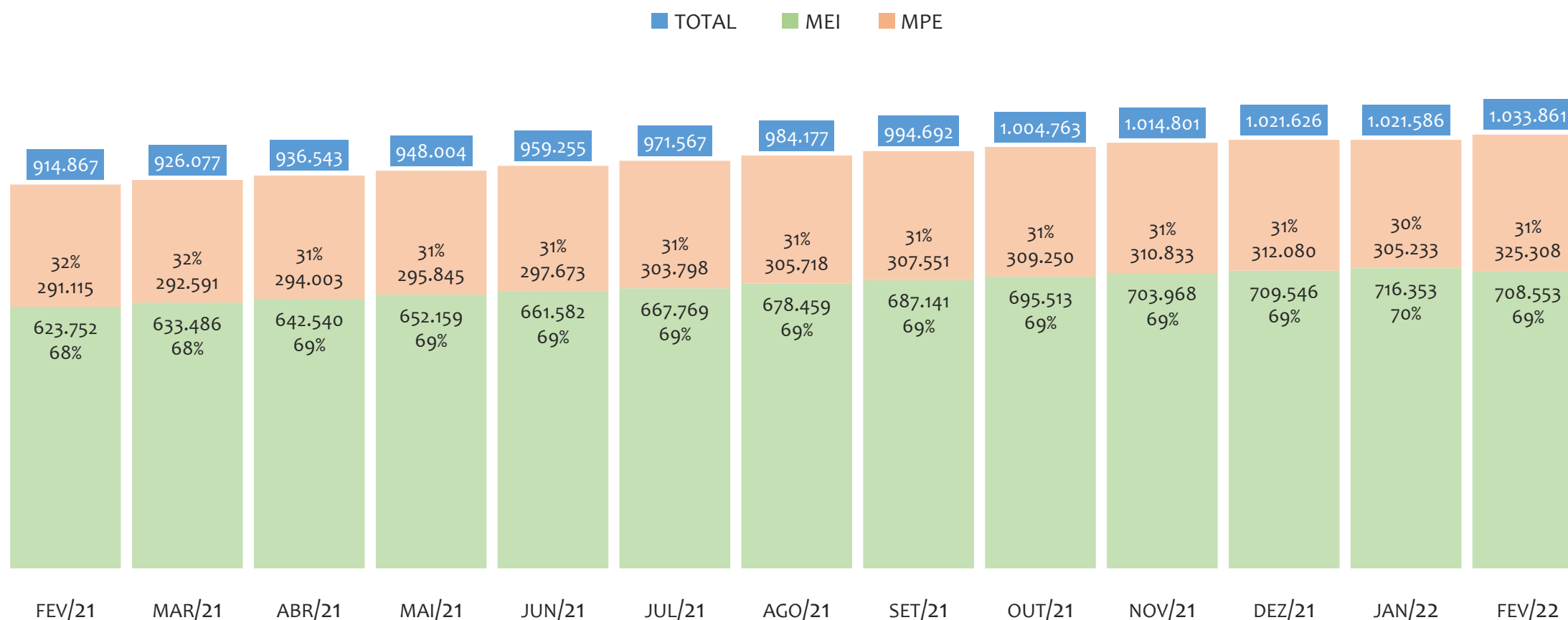
BAHIA

HISTÓRICO ANUAL DO ACUMULADO DE MEI, MPE E TOTAL, ESTADO da BAHIA, 2009 A FEVEREIRO/2022



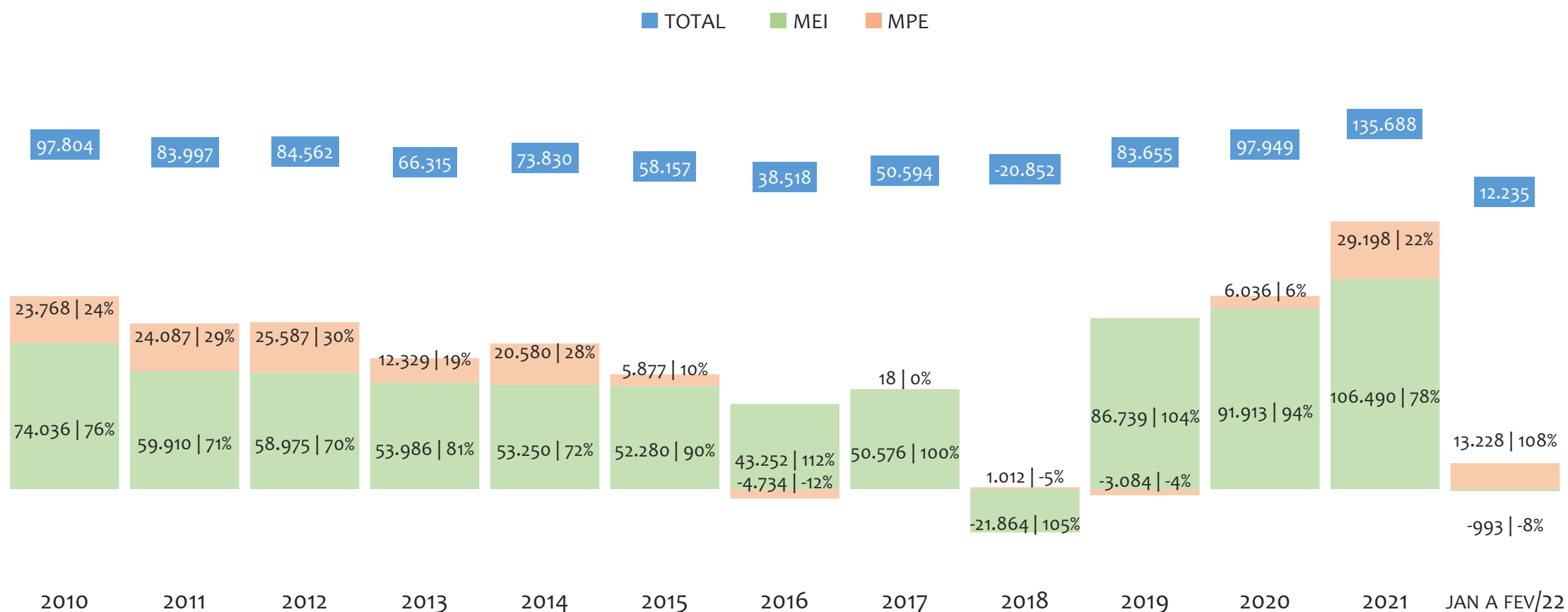
No Estado da BAHIA, de 2009 a fevereiro/2022, o crescimento de microempreendedores individuais (MEI) de 23618333% (3 para 708.553) é superior ao crescimento de micro e pequenas empresas (MPE) de 90% (171.406 para 325.308). No TOTAL (MEI + MPE), o crescimento no mesmo período é de 503% (171.409 para 1.033.861). A taxa média de crescimento anual composta é de 159% ao ano para MEI, 5% ao ano para MPE e 15% ao ano para MEI + MPE. Ainda neste mesmo período, a participação do MEI cresceu de 0% para 69% do total das empresas cadastradas no SIMPLES NACIONAL.

HISTÓRICO MENSAL DO ACUMULADO DE MEI, MPE E TOTAL, ESTADO da BAHIA, FEV/2021 A FEV/2022



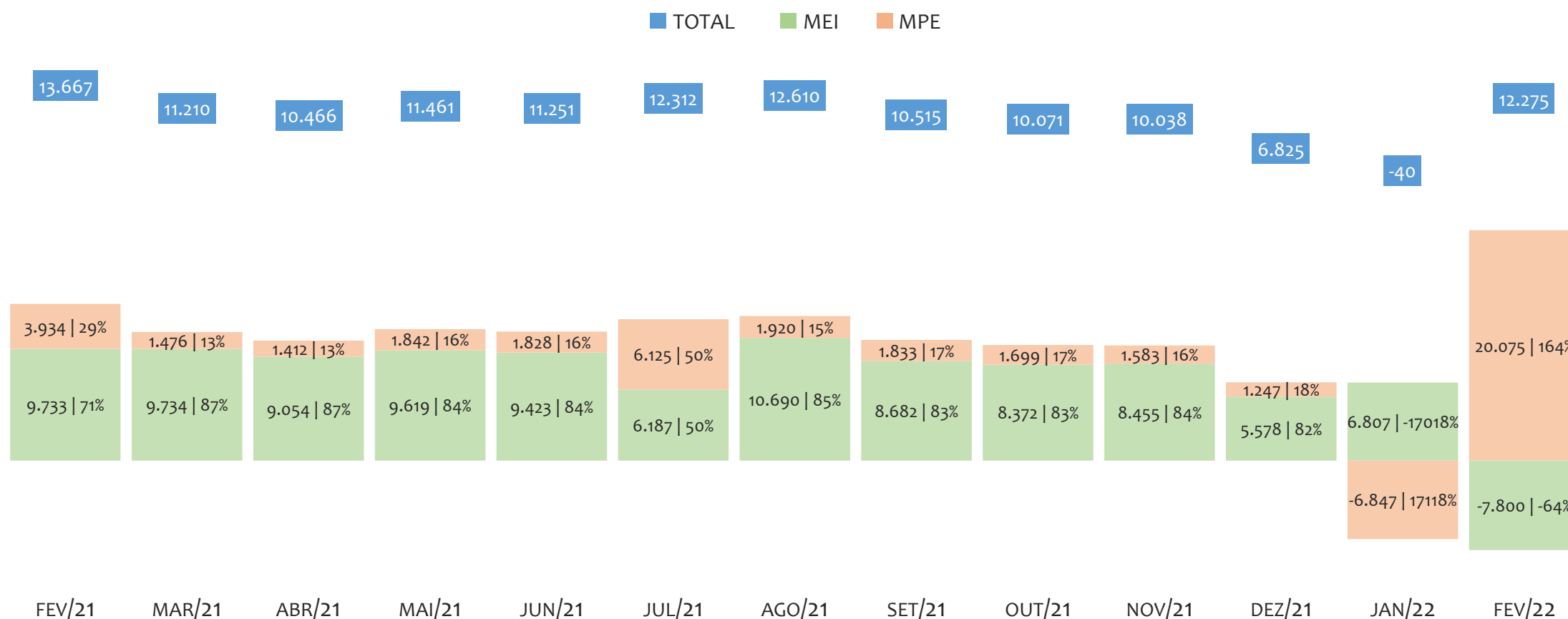
No Estado da BAHIA, de fevereiro/2021 a fevereiro/2022, o crescimento de microempreendedores individuais (MEI) de 13,6% (623.752 para 708.553) é superior ao crescimento de micro e pequenas empresas (MPE) de 11,7% (291.115 para 325.308). No TOTAL (MEI + MPE), o crescimento no mesmo período é de 13,0% (914.867 para 1.033.861). A taxa média de crescimento mensal composta é de 1,1% ao mês para MEI, 0,9% ao mês para MPE e 1,0% ao mês para MEI + MPE. Ainda neste mesmo período, a participação do MEI cresceu de 68% para 69% do total das empresas cadastradas no SIMPLES NACIONAL.

HISTÓRICO ANUAL DO SALDO DE MEI, MPE E TOTAL, ESTADO da BAHIA, 2010 A FEVEREIRO/2022



O SALDO anual é calculado pela diferença entre novos cadastros e cadastros excluídos em cada ano. A queda brusca do SALDO em 2016 e 2018 deve-se ao reprocessamento acumulado dos cadastros de MEI e MPE vinculados ao Simples Nacional com a exclusão dos inativos, inadimplentes etc. No Estado da BAHIA, o maior saldo de MEI ocorre em 2021 (106.490) e o menor em 2018 (-21.864). O maior saldo de MPE ocorre em 2021 (29.198) e o menor em 2016 (-4.734). O maior saldo no TOTAL (MPE + MEI) ocorre em 2021 (135.688) e o menor em 2018 (-20.852).


HISTÓRICO MENSAL DO SALDO DE MEI, MPE E TOTAL, ESTADO da BAHIA, FEV/2021 A FEV/2022



O SALDO mensal é calculado pela diferença entre novos cadastros e cadastros excluídos em cada mês. A queda brusca do SALDO em JANEIRO deve-se ao reprocessamento dos cadastros de MEI e MPE vinculados ao Simples Nacional com a exclusão dos inativos, inadimplentes etc. No Estado da BAHIA, o maior saldo de MEI ocorre em ago/21 (10.690) e o menor em fev/22 (-7.800). O maior saldo de MPE ocorre em fev/22 (20.075) e o menor em jan/22 (-6.847). O maior saldo no TOTAL (MPE + MEI) ocorre em fev/21 (13.667) e o menor em jan/22 (-40).

RANKING DE MEI+MPE DOS 5 PRINCIPAIS CNAES, ESTADO da BAHIA, ACUMULADO ATÉ 19/03/2022


■ TOTAL ■ MEI ■ MPE



No Estado da BAHIA, considerando o acumulado até 19/03/2022, o CNAE com maior número de MEI+MPE é Comércio Varejista De Artigos Do Vestuário E Acessórios, com 71.246, representando 6,9% do TOTAL de MEI+MPE. Desse montante, 78,2% são MEI (55.709) e 21,8% são MPE (15.537).

RANKING DE MEI DOS 5 PRINCIPAIS CNAES, ESTADO da BAHIA, ACUMULADO ATÉ 19/03/2022


■ TOTAL ■ MEI ■ MPE



No Estado da BAHIA, considerando o acumulado até 19/03/2022, o CNAE com maior número de MEI é Comércio Varejista De Artigos Do Vestuário E Acessórios, com 55.709, representando 78,2% do total dentro do segmento e 7,9% do TOTAL de MEI.


RANKING DE MPE DOS 5 PRINCIPAIS CNAES, ESTADO da BAHIA, ACUMULADO ATÉ 19/03/2022

■ TOTAL ■ MEI ■ MPE



No Estado da BAHIA, considerando o acumulado até 19/03/2022, o CNAE com maior número de MPE é Comércio Varejista De Mercadorias Em Geral, Com Predominância De Produtos Alimentícios - Minimercados, Mercearias E Armazéns, com 23.251, representando 40,6% do total dentro do segmento e 7,1% do TOTAL de MPE.

PERCENTUAL DE ADIMPLÊNCIA E INADIMPLÊNCIA DO MEI, ESTADO da BAHIA, DEZEMBRO/2021



No caso do MEI estar inadimplente com os pagamentos (DAS), qual é o prejuízo ou penalidade que o MEI terá junto ao INSS/Previdência Social?

Primeiro, não terá esse tempo inadimplente contado para nenhum benefício da previdência social.

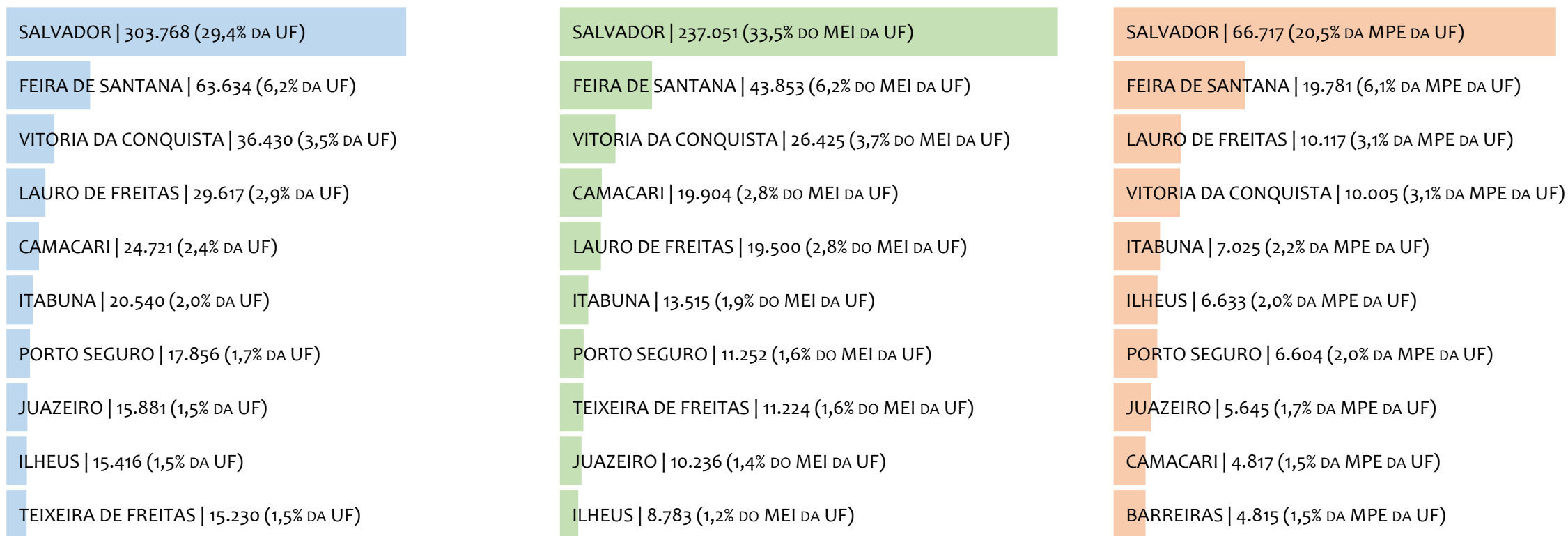
Segundo, caso necessite de algum benefício não programado, como auxílio doença, pensão por morte ou salário maternidade, por exemplo, poderá não ter direito a esses.

Além disso, quando for recolher as contribuições atrasadas, terá que calcular os valores acrescidos de multa e juros.

No Estado da BAHIA, considerando o acumulado até dezembro/2021, o percentual de MEI ADIMPLENTES é de 54,8% (388.543).

RANKING POR MUNICÍPIO, BAHIA, ACUMULADO ATÉ FEVEREIRO/2022

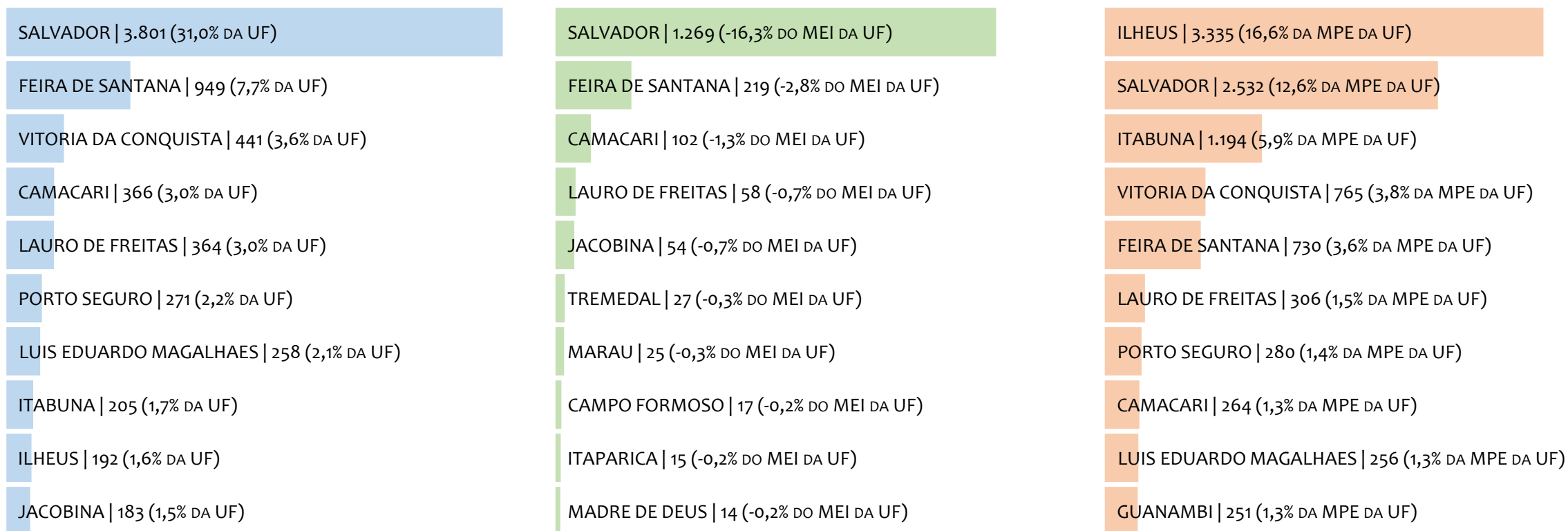
■ TOTAL ■ MEI ■ MPE



No Estado da BAHIA, considerando o acumulado até fevereiro/2022, SALVADOR é o município com maior número de MEI+MPE com 303.768 empresas, representando 29,4% do total de MEI+MPE da UF. Quanto ao MEI, SALVADOR é o município com maior quantitativo com 237.051, representando 33,5% do total de MEI da UF e 22,9% do total de empresas da UF cadastradas no SIMPLES NACIONAL. Quanto a MPE, SALVADOR é o município com maior quantitativo com 66.717, representando 20,5% do total de MPE da UF e 6,5% do total de empresas da UF cadastradas no SIMPLES NACIONAL.

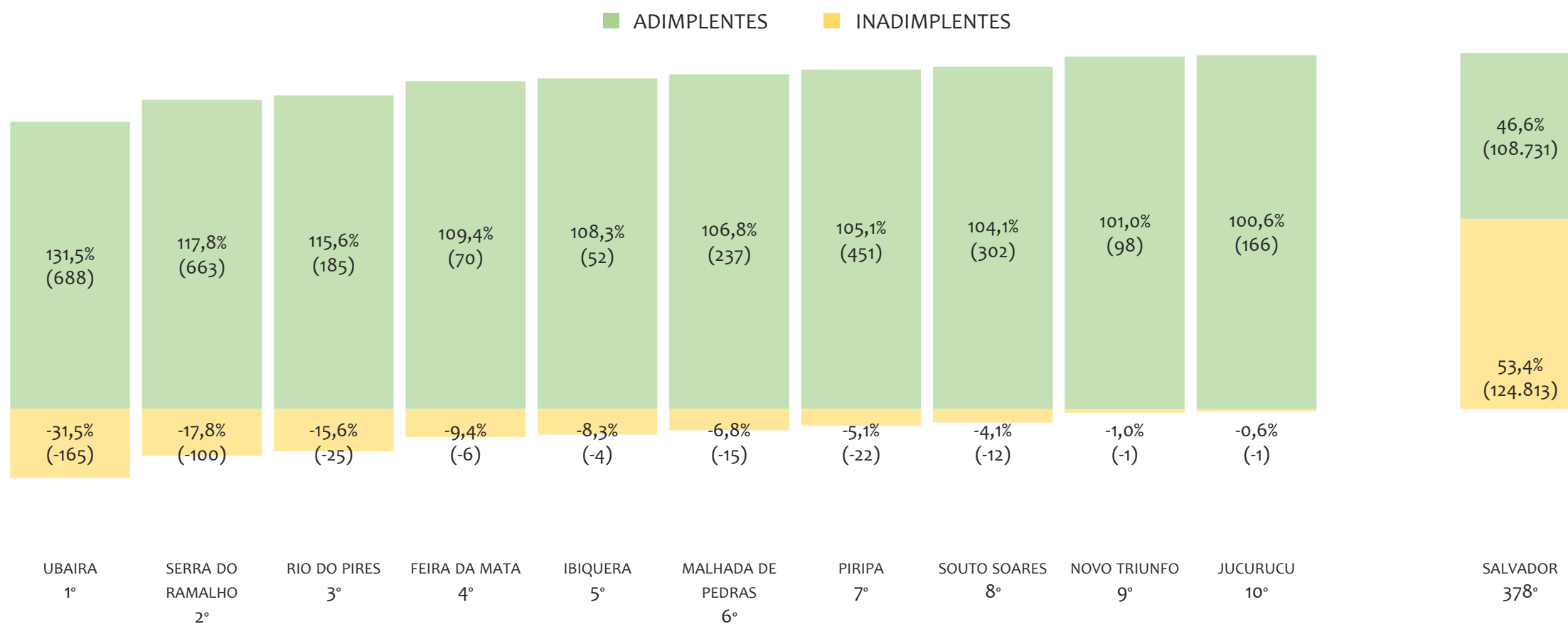
RANKING POR MUNICÍPIO, BAHIA, SALDO DE FEVEREIRO/2022

■ TOTAL ■ MEI ■ MPE



No Estado da BAHIA, considerando o SALDO de fevereiro/2022, SALVADOR é o município com maior SALDO de MEI+MPE com 3.801 empresas, representando 31,0% do SALDO de MEI+MPE da UF. Quanto ao MEI, SALVADOR é o município de maior SALDO com 1.269, representando -16,3% do SALDO de MEI da UF e 10,3% do SALDO de empresas da UF cadastradas no SIMPLES NACIONAL. Quanto a MPE, ILHEUS é o município com maior SALDO com 3.335, representando 16,6% do SALDO de MPE da UF e 27,2% do SALDO de empresas da UF cadastradas no SIMPLES NACIONAL.

RANKING DE ADIMPLÊNCIA E INADIMPLÊNCIA DO MEI, BAHIA, POR MUNICÍPIO, DEZEMBRO/2021

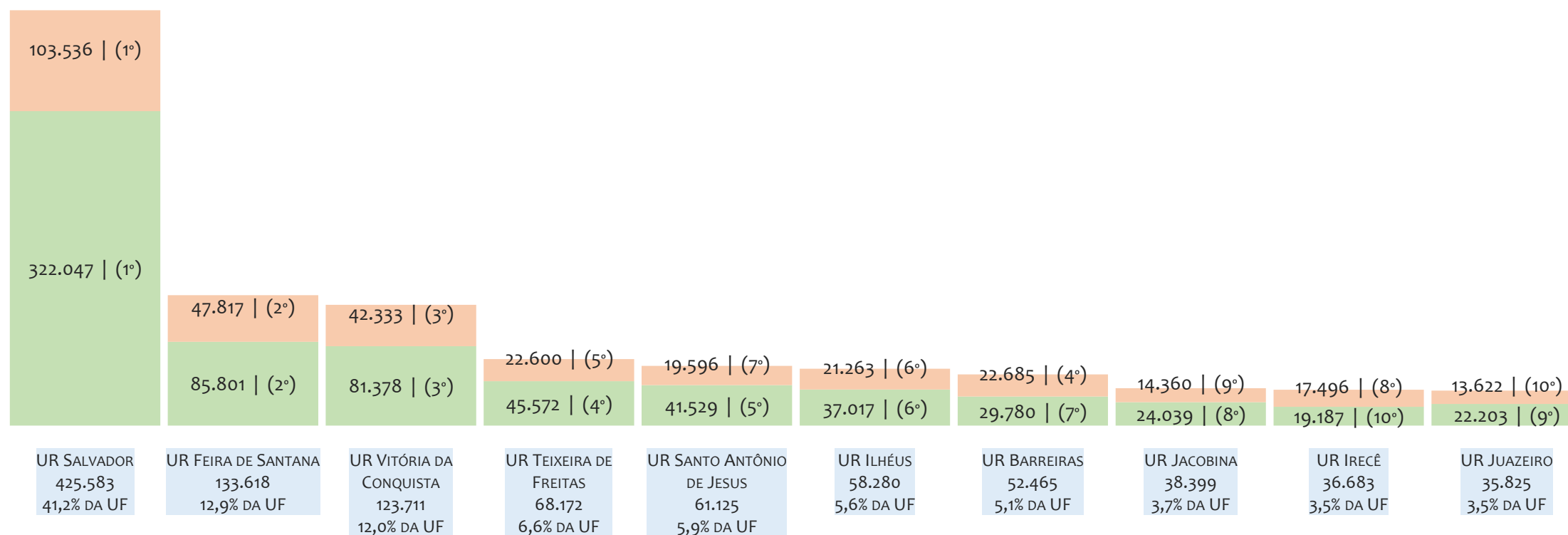


No Estado da BAHIA, considerando o acumulado até dezembro/2021, o município UBAIRA apresenta o maior PERCENTUAL de ADIMPLENTES dentro do mesmo município com 131,5% (688 adimplentes), sendo que este grupo equivale a 0,2% dos ADIMPLENTES da BAHIA.



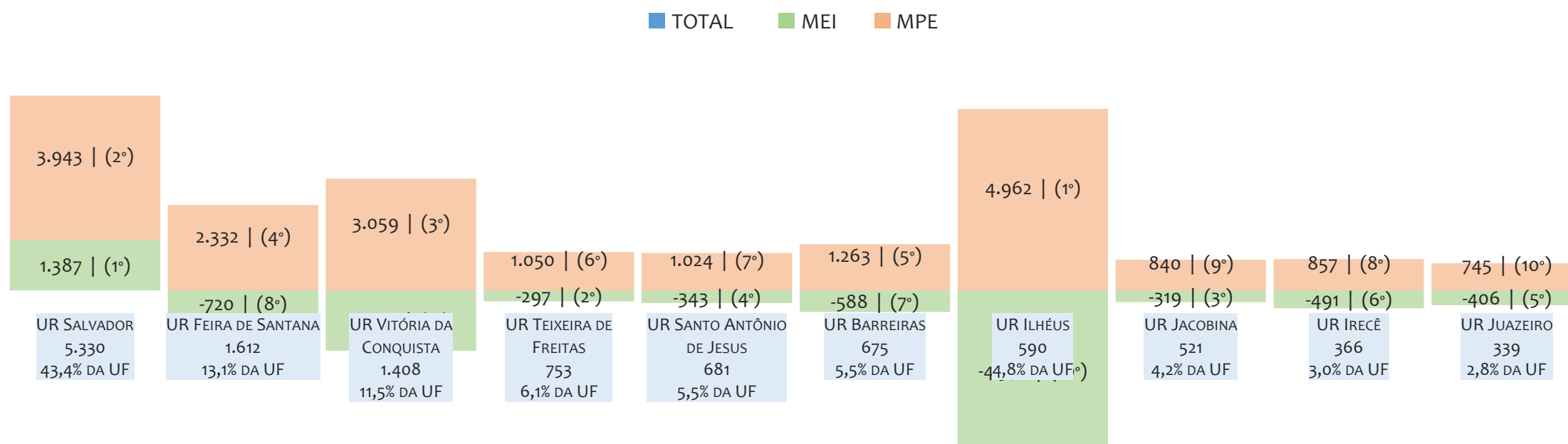
RANKING MEI+MPE, BAHIA, POR UNIDADE REGIONAL, ACUMULADO ATÉ FEVEREIRO/2022

■ TOTAL ■ MEI ■ MPE



No Estado da BAHIA, considerando o acumulado até fevereiro/2022, a UR Salvador é a regional com maior número de MEI+MPE com 425.583 empresas, sendo 322.047 MEI (75,7%) e 103.536 MPE (24,3%). Este número de MEI representa 45,5% do total de MEI da UF e 31,1% do total de empresas da UF cadastradas no SIMPLES NACIONAL. Este número de MPE representa 31,8% do total de MPE da UF e 10,0% do total de empresas da UF cadastradas no SIMPLES NACIONAL.

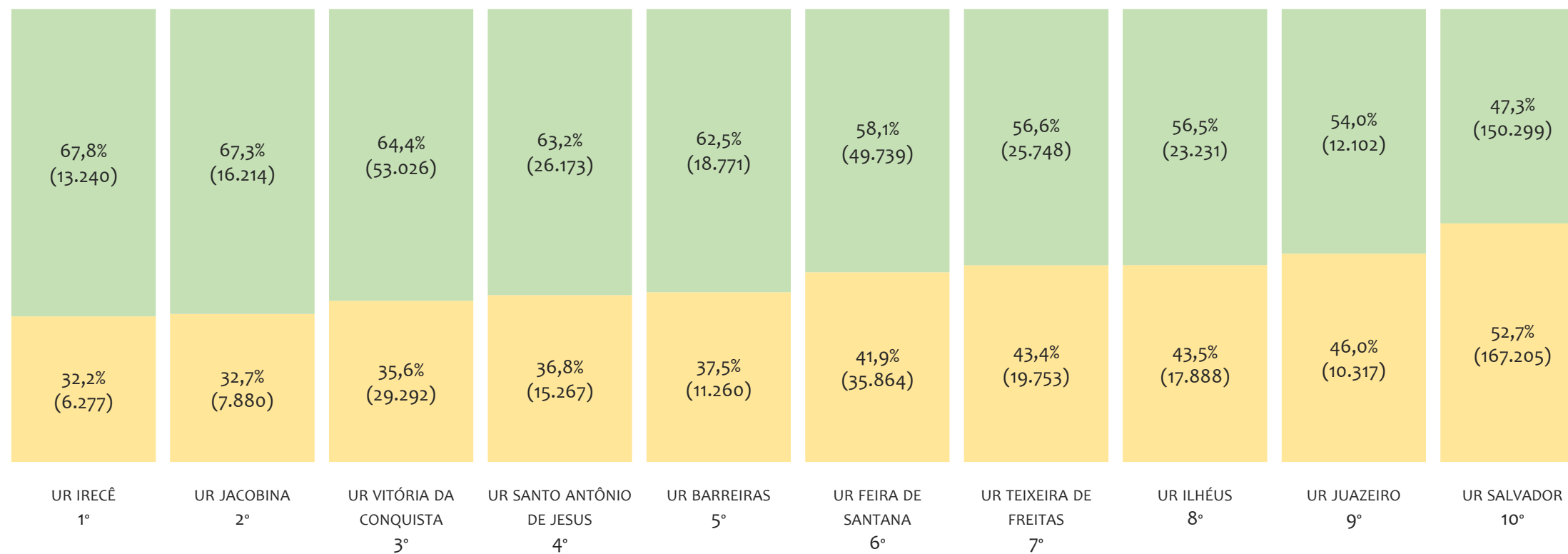
RANKING MEI+MPE, BAHIA, POR UNIDADE REGIONAL, SALDO DE FEVEREIRO/2022



No Estado da BAHIA, considerando fevereiro/2022, a UR Salvador é a regional com maior SALDO de MEI+MPE com 5.330 empresas, sendo 1.387 MEI (26,0%) e 3.943 MPE (74,0%). Este número de MEI representa -17,8% do SALDO de MEI da UF e 11,3% do SALDO de empresas da UF cadastradas no SIMPLES NACIONAL. Este número de MPE representa 19,6% do SALDO de MPE da UF e 32,1% do SALDO de empresas da UF cadastradas no SIMPLES NACIONAL.

RANKING DE ADIMPLÊNCIA E INADIMPLÊNCIA DO MEI, BAHIA, POR REGIONAL, DEZEMBRO/2021

■ ADIMPLENTES ■ INADIMPLENTES

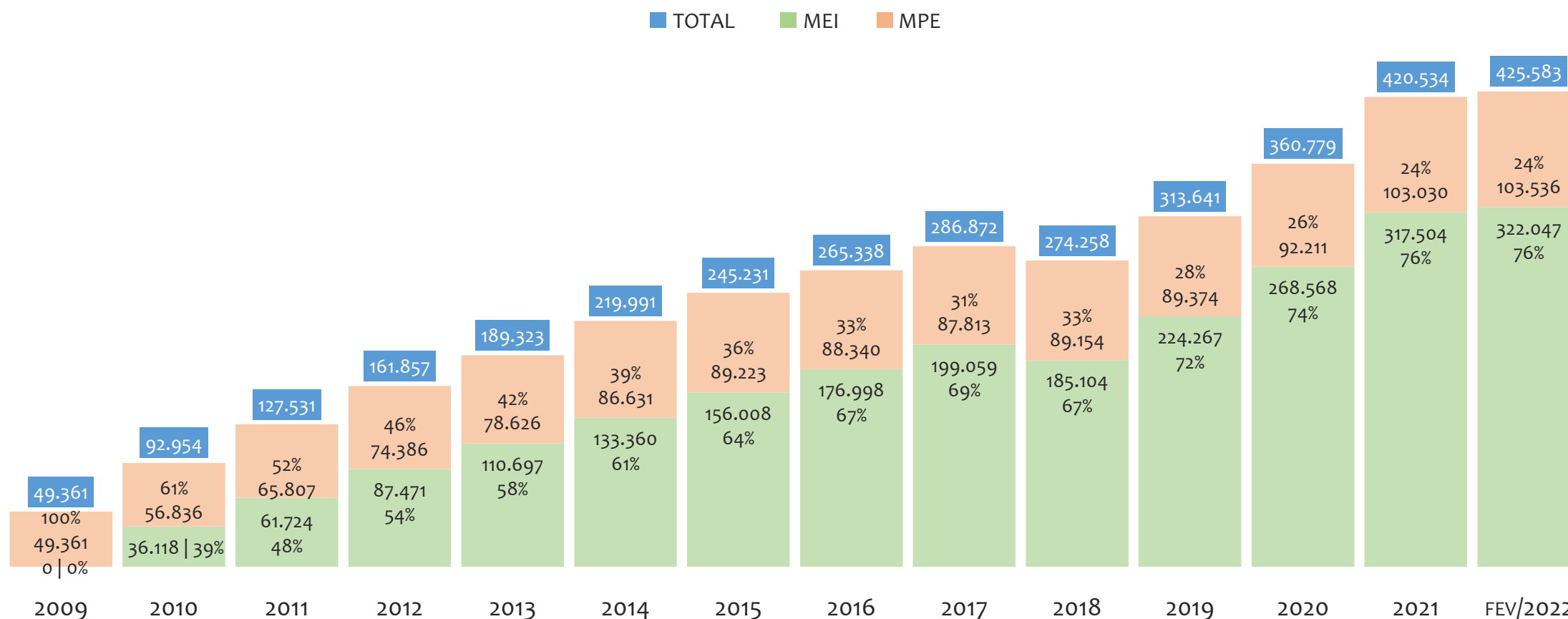


No Estado da BAHIA, considerando o acumulado até dezembro/2021, a UR IRECÊ apresenta o maior PERCENTUAL de ADIMPLENTES dentro da mesma regional com 67,8% (13.240 adimplentes), sendo que este grupo equivale a 3,4% dos ADIMPLENTES da BAHIA.



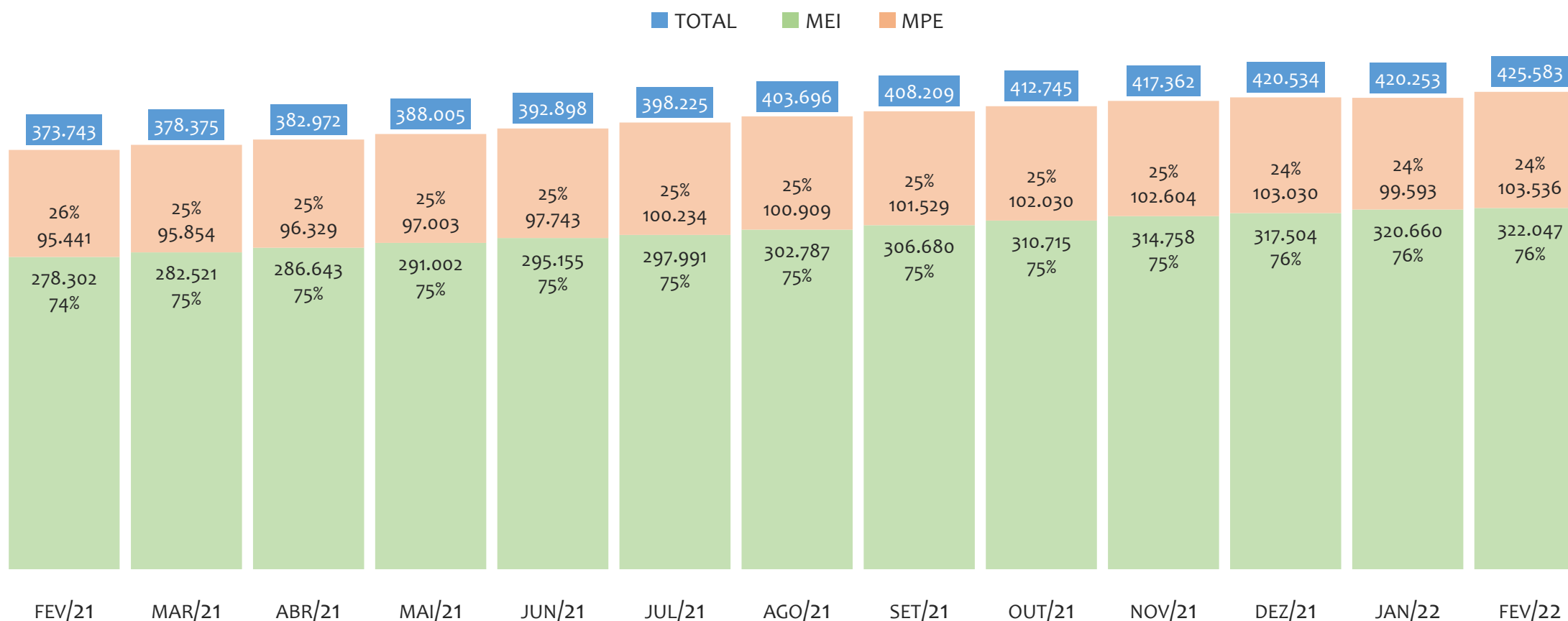
UR SALVADOR

HISTÓRICO ANUAL DO ACUMULADO DE MEI, MPE E TOTAL, UR SALVADOR, 2009 A FEVEREIRO/2022



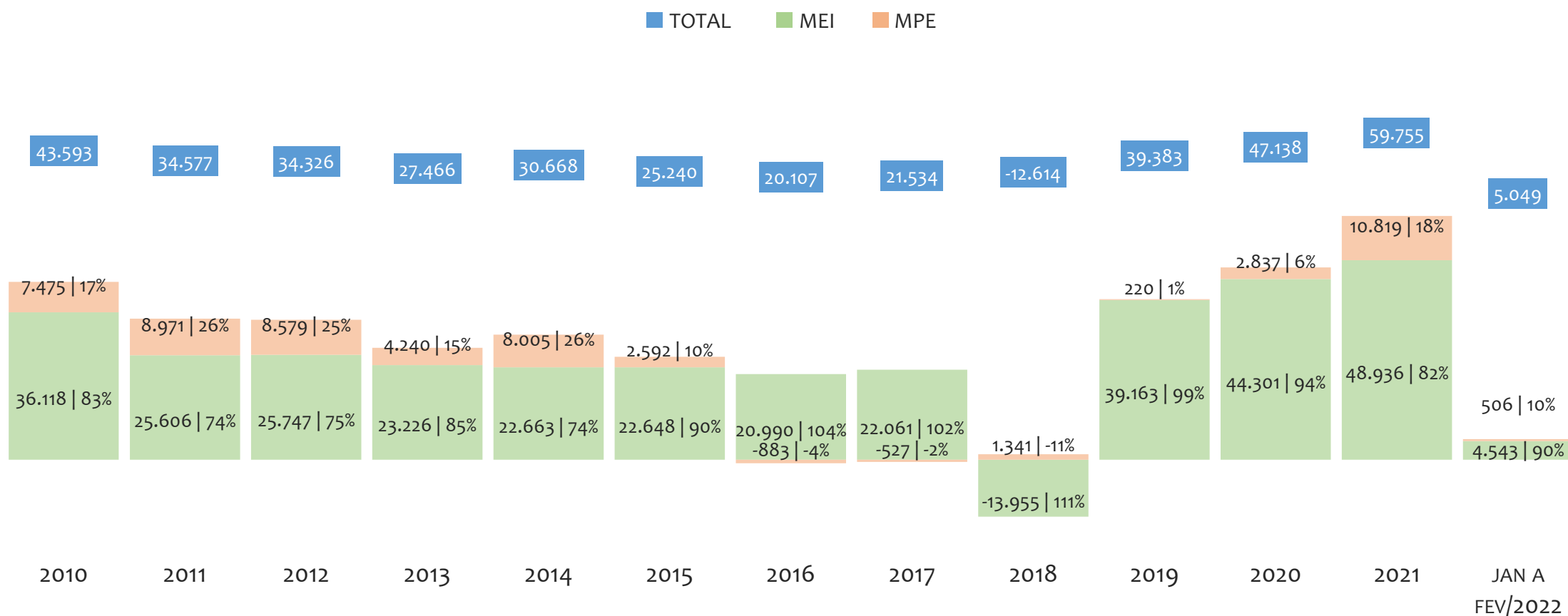
Na UR SALVADOR, de 2009 a fevereiro/2022, o crescimento de microempreendedores individuais (MEI) de 322046900% (0 para 322.047) é superior ao crescimento de micro e pequenas empresas (MPE) de 110% (49.361 para 103.536). No TOTAL (MEI + MPE), o crescimento no mesmo período é de 762% (49.361 para 425.583). A taxa média de crescimento anual composta é de 249% ao ano para MEI, 6% ao ano para MPE e 18% ao ano para MEI + MPE. Ainda neste mesmo período, a participação do MEI cresceu de 0% para 76% do total das empresas cadastradas no SIMPLES NACIONAL.

HISTÓRICO MENSAL DO ACUMULADO DE MEI, MPE E TOTAL, UR SALVADOR, FEV/2021 A FEV/2022



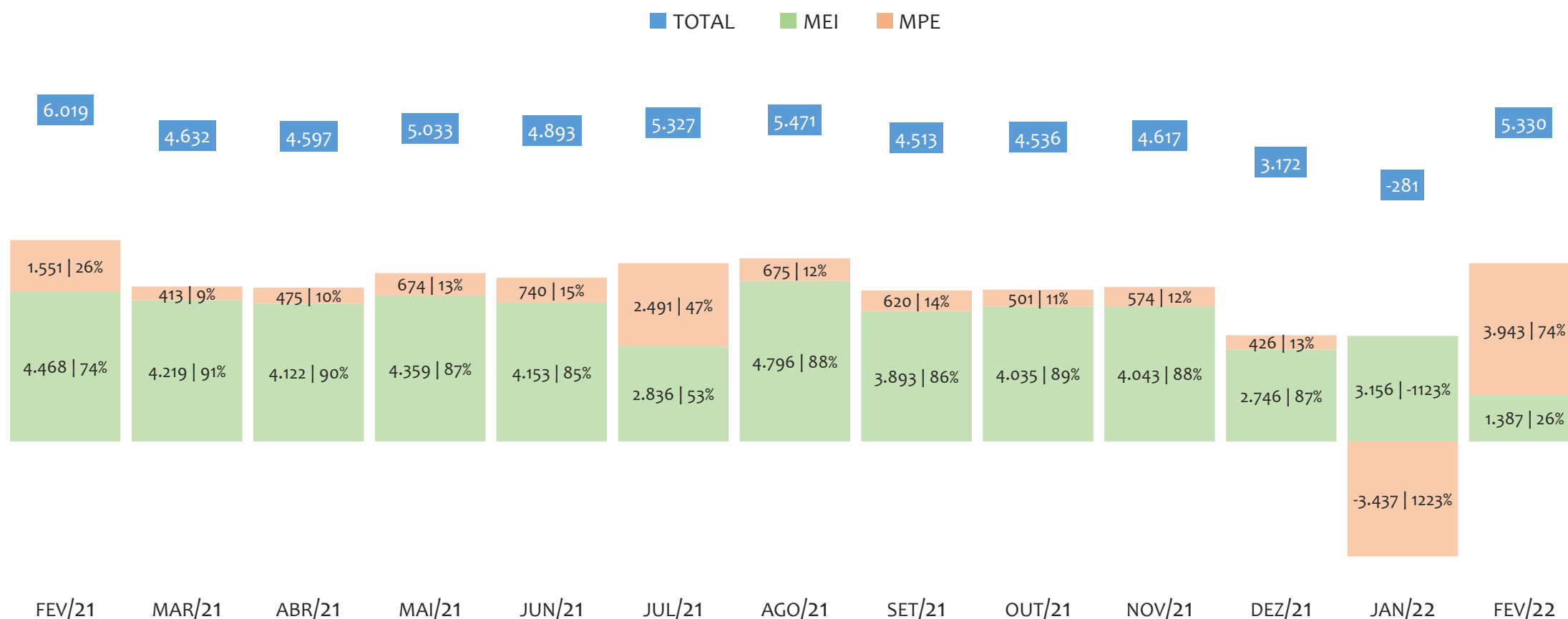
Na UR SALVADOR, de fevereiro/2021 a fevereiro/2022, o crescimento de microempreendedores individuais (MEI) de 15,7% (278.302 para 322.047) é superior ao crescimento de micro e pequenas empresas (MPE) de 8,5% (95.441 para 103.536). No TOTAL (MEI + MPE), o crescimento no mesmo período é de 13,9% (373.743 para 425.583). A taxa média de crescimento mensal composta é de 1,2% ao mês para MEI, 0,7% ao mês para MPE e 1,1% ao mês para MEI + MPE. Ainda neste mesmo período, a participação do MEI cresceu de 74% para 76% do total das empresas cadastradas no SIMPLES NACIONAL.

HISTÓRICO ANUAL DO SALDO DE MEI, MPE E TOTAL, UR SALVADOR, 2010 A FEVEREIRO/2022



O SALDO anual é calculado pela diferença entre novos cadastros e cadastros excluídos em cada ano. A queda brusca do SALDO em 2016 e 2018 deve-se ao reprocessamento acumulado dos cadastros de MEI e MPE vinculados ao Simples Nacional com a exclusão dos inativos, inadimplentes etc. Na UR SALVADOR, o maior saldo de MEI ocorre em 2021 (48.936) e o menor em 2018 (-13.955). O maior saldo de MPE ocorre em 2021 (10.819) e o menor em 2016 (-883). O maior saldo no TOTAL (MPE + MEI) ocorre em 2021 (59.755) e o menor em 2018 (-12.614).


HISTÓRICO MENSAL DO SALDO DE MEI, MPE E TOTAL, UR SALVADOR, FEV/2021 A FEV/2022



O SALDO mensal é calculado pela diferença entre novos cadastros e cadastros excluídos em cada mês. A queda brusca do SALDO em JANEIRO deve-se ao reprocessamento dos cadastros de MEI e MPE vinculados ao Simples Nacional com a exclusão dos inativos, inadimplentes etc. Na UR SALVADOR, o maior saldo de MEI ocorre em ago/21 (4.796) e o menor em fev/22 (1.387). O maior saldo de MPE ocorre em fev/22 (3.943) e o menor em jan/22 (-3.437). O maior saldo no TOTAL (MPE + MEI) ocorre em fev/21 (6.019) e o menor em jan/22 (-281).

RANKING DE MEI+MPE DOS 5 PRINCIPAIS CNAES, UR SALVADOR, ACUMULADO ATÉ 19/03/2022


■ TOTAL ■ MEI ■ MPE



Na UR SALVADOR, considerando o acumulado até 19/03/2022, o CNAE com maior número de MEI+MPE é Comércio Varejista De Artigos Do Vestuário E Acessórios, com 27.245, representando 6,4% do TOTAL de MEI+MPE. Desse montante, 83,8% são MEI (22.836) e 16,2% são MPE (4.409).

RANKING DE MEI DOS 5 PRINCIPAIS CNAES, UR SALVADOR, ACUMULADO ATÉ 19/03/2022

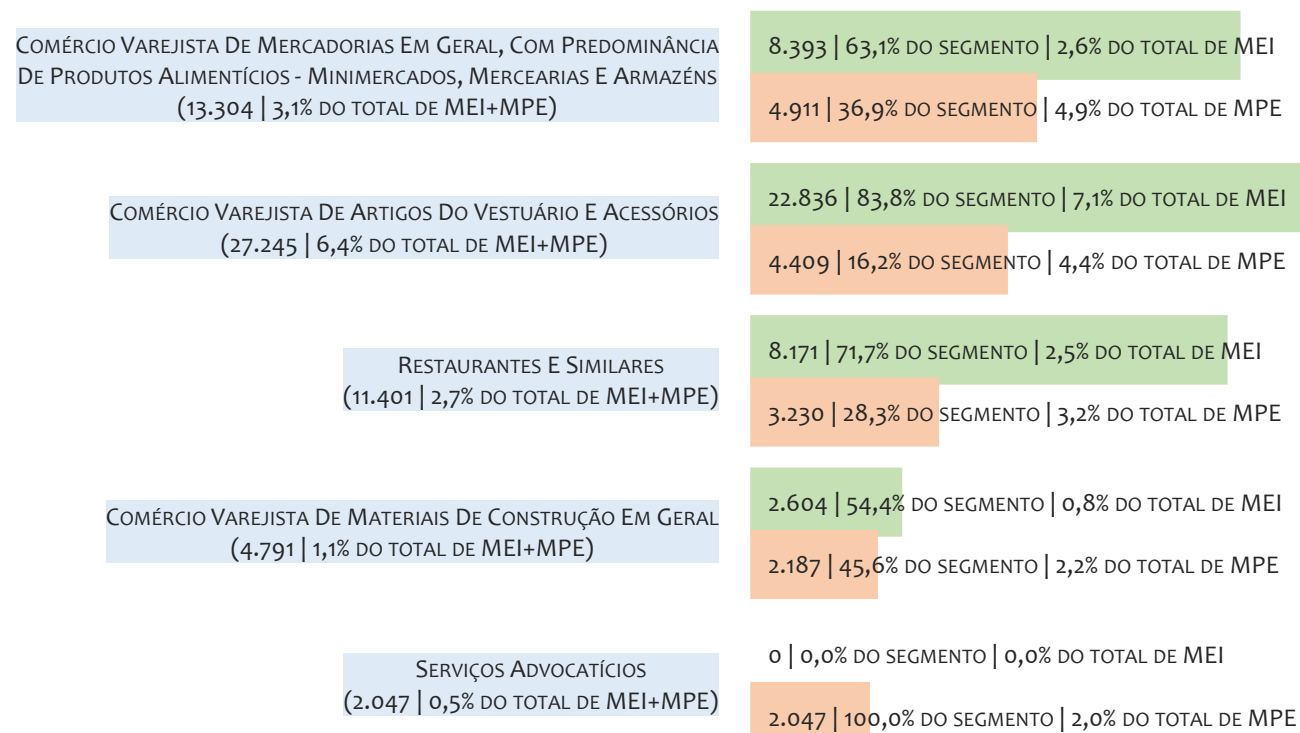
■ TOTAL ■ MEI ■ MPE



Na UR SALVADOR, considerando o acumulado até 19/03/2022, o CNAE com maior número de MEI é Cabeleireiros, Manicure E Pedicure, com 22.930, representando 95,0% do total dentro do segmento e 7,1% do TOTAL de MEI.

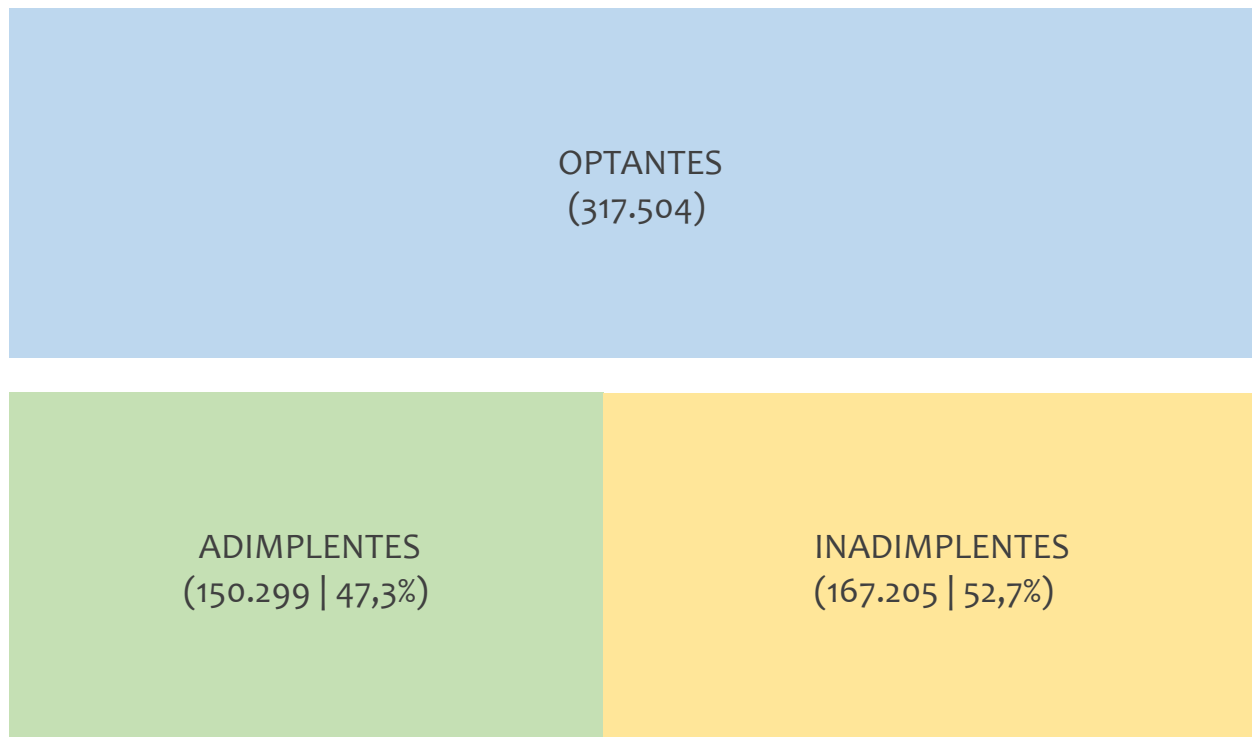
RANKING DE MPE DOS 5 PRINCIPAIS CNAES, UR SALVADOR, ACUMULADO ATÉ 19/03/2022

■ TOTAL ■ MEI ■ MPE



Na UR SALVADOR, considerando o acumulado até 19/03/2022, o CNAE com maior número de MPE é Comércio Varejista De Mercadorias Em Geral, Com Predominância De Produtos Alimentícios - Minimercados, Mercearias E Armazéns, com 4.911, representando 36,9% do total dentro do segmento e 4,9% do TOTAL de MPE.

PERCENTUAL DE ADIMPLÊNCIA E INADIMPLÊNCIA DO MEI, UR SALVADOR, DEZEMBRO/2021



No caso do MEI estar inadimplente com os pagamentos (DAS), qual é o prejuízo ou penalidade que o MEI terá junto ao INSS/Previdência Social?

Primeiro, não terá esse tempo inadimplente contado para nenhum benefício da previdência social.

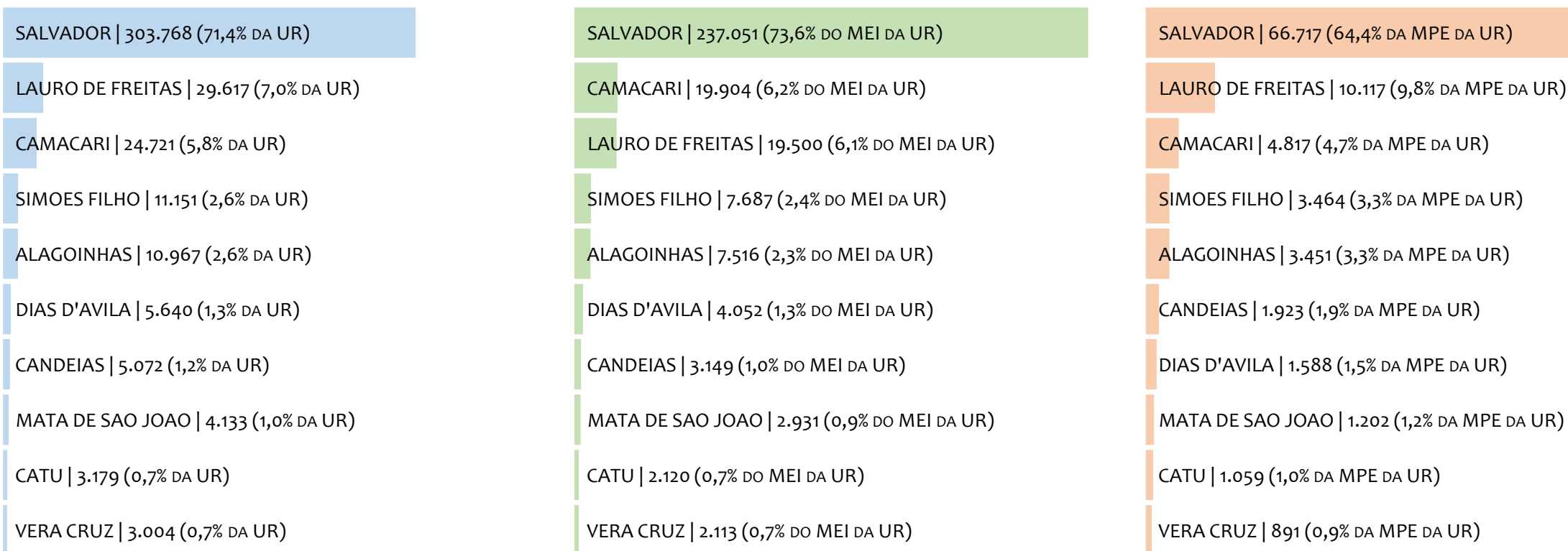
Segundo, caso necessite de algum benefício não programado, como auxílio doença, pensão por morte ou salário maternidade, por exemplo, poderá não ter direito a esses.

Além disso, quando for recolher as contribuições atrasadas, terá que calcular os valores acrescidos de multa e juros.

Na UR SALVADOR, considerando o acumulado até dezembro/2021, o percentual de MEI ADIMPLENTES é de 47,3% (150.299).

RANKING POR MUNICÍPIO, UR SALVADOR, ACUMULADO ATÉ FEVEREIRO/2022

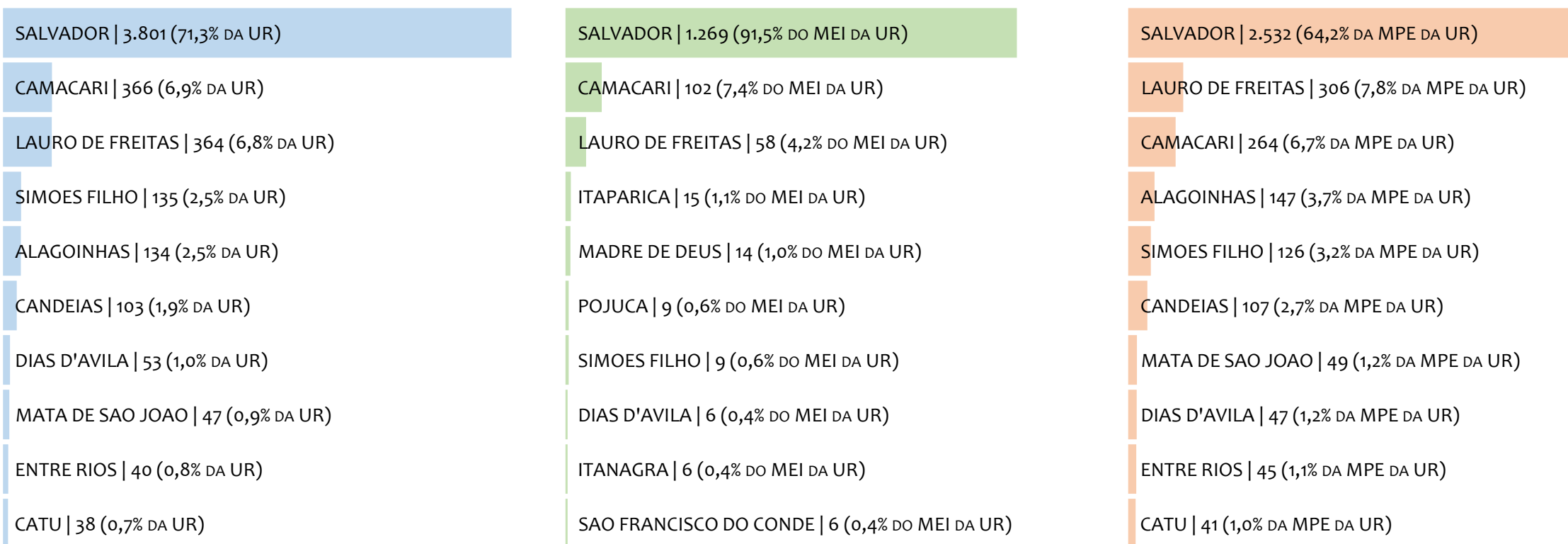
■ TOTAL ■ MEI ■ MPE



Na UR SALVADOR, no acumulado até fevereiro/2022, SALVADOR é o município com maior número de MEI+MPE com 303.768 empresas, representando 71,4% do total de MEI+MPE da UR. Quanto ao MEI, SALVADOR é o município com maior quantitativo com 237.051, representando 73,6% do total de MEI da UR e 55,7% do total da UR cadastradas no SIMPLES. Quanto a MPE, SALVADOR é o município com maior quantitativo com 66.717, representando 64,4% do total de MPE da UR e 15,7% do total da UR cadastradas no SIMPLES.

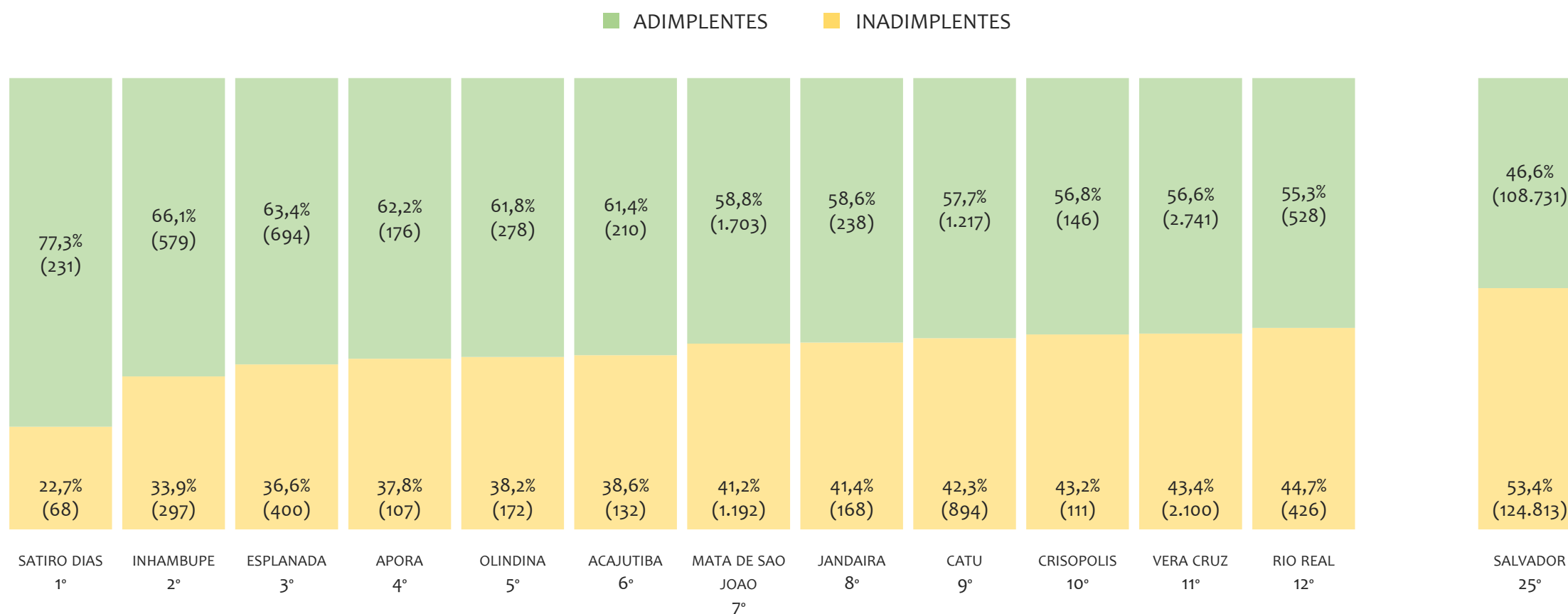
RANKING POR MUNICÍPIO, UR SALVADOR, SALDO DE FEVEREIRO/2022

■ TOTAL ■ MEI ■ MPE



Na UR SALVADOR, considerando o SALDO de fevereiro/2022, SALVADOR é o município com maior SALDO de MEI+MPE com 3.801 empresas, representando 71,3% do SALDO de MEI+MPE da UR. Quanto ao MEI, SALVADOR é o município de maior SALDO com 1.269, representando 91,5% do SALDO de MEI da UR e 23,8% do SALDO de empresas da UR cadastradas no SIMPLES. Quanto a MPE, SALVADOR é o município com maior SALDO com 2.532, representando 64,2% do SALDO de MPE da UR e 47,5% do SALDO de empresas da UR cadastradas no SIMPLES.

RANKING DE ADIMPLÊNCIA E INADIMPLÊNCIA DO MEI, UR SALVADOR, POR MUNICÍPIO, DEZEMBRO/2021

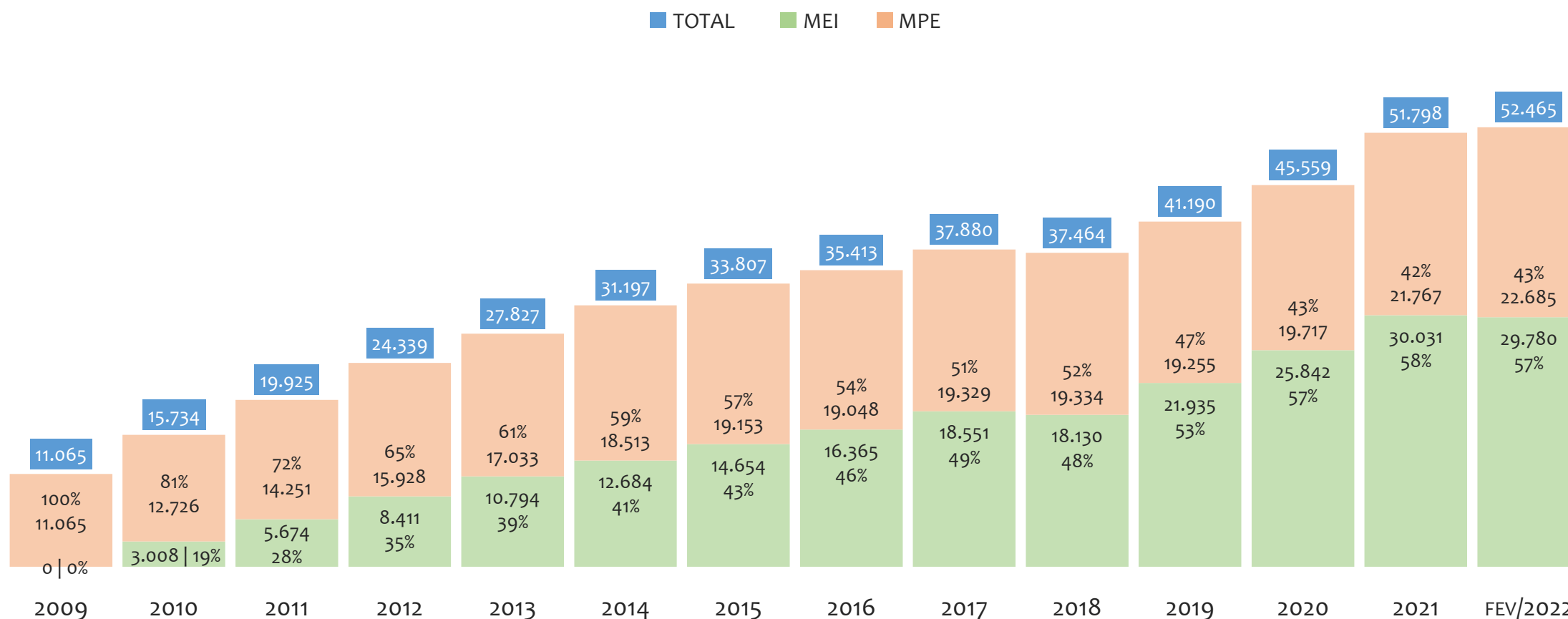


Na UR SALVADOR, considerando o acumulado até dezembro/2021, o município SATIRO DIAS apresenta o maior PERCENTUAL de ADIMPLENTES dentro do mesmo município com 77,3% (231 adimplentes), sendo que este grupo equivale a 0,2% dos ADIMPLENTES da UR SALVADOR.



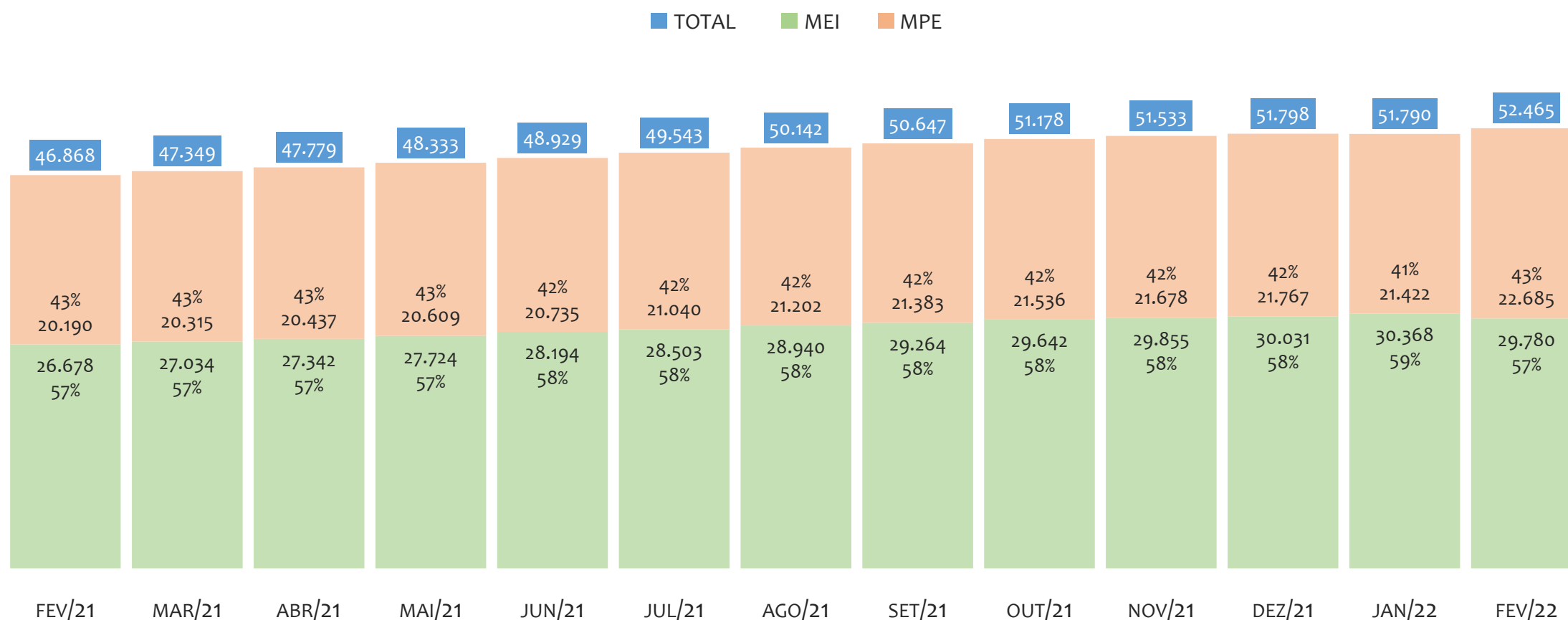
UR BARREIRAS

HISTÓRICO ANUAL DO ACUMULADO DE MEI, MPE E TOTAL, UR BARREIRAS, 2009 A FEVEREIRO/2022



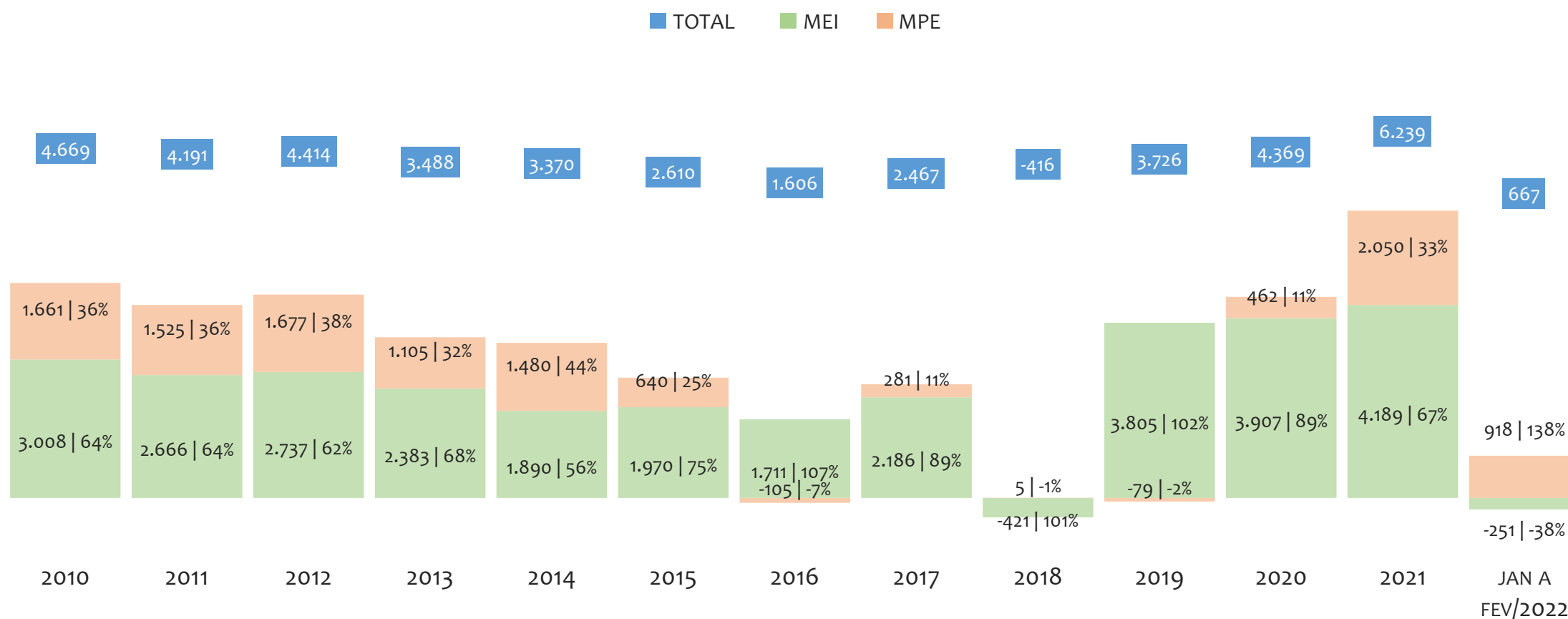
Na UR BARREIRAS, de 2009 a fevereiro/2022, o crescimento de microempreendedores individuais (MEI) de 29779900% (0 para 29.780) é superior ao crescimento de micro e pequenas empresas (MPE) de 105% (11.065 para 22.685). No TOTAL (MEI + MPE), o crescimento no mesmo período é de 374% (11.065 para 52.465). A taxa média de crescimento anual composta é de 186% ao ano para MEI, 6% ao ano para MPE e 13% ao ano para MEI + MPE. Ainda neste mesmo período, a participação do MEI cresceu de 0% para 57% do total das empresas cadastradas no SIMPLES NACIONAL.

HISTÓRICO MENSAL DO ACUMULADO DE MEI, MPE E TOTAL, UR BARREIRAS, FEV/2021 A FEV/2022



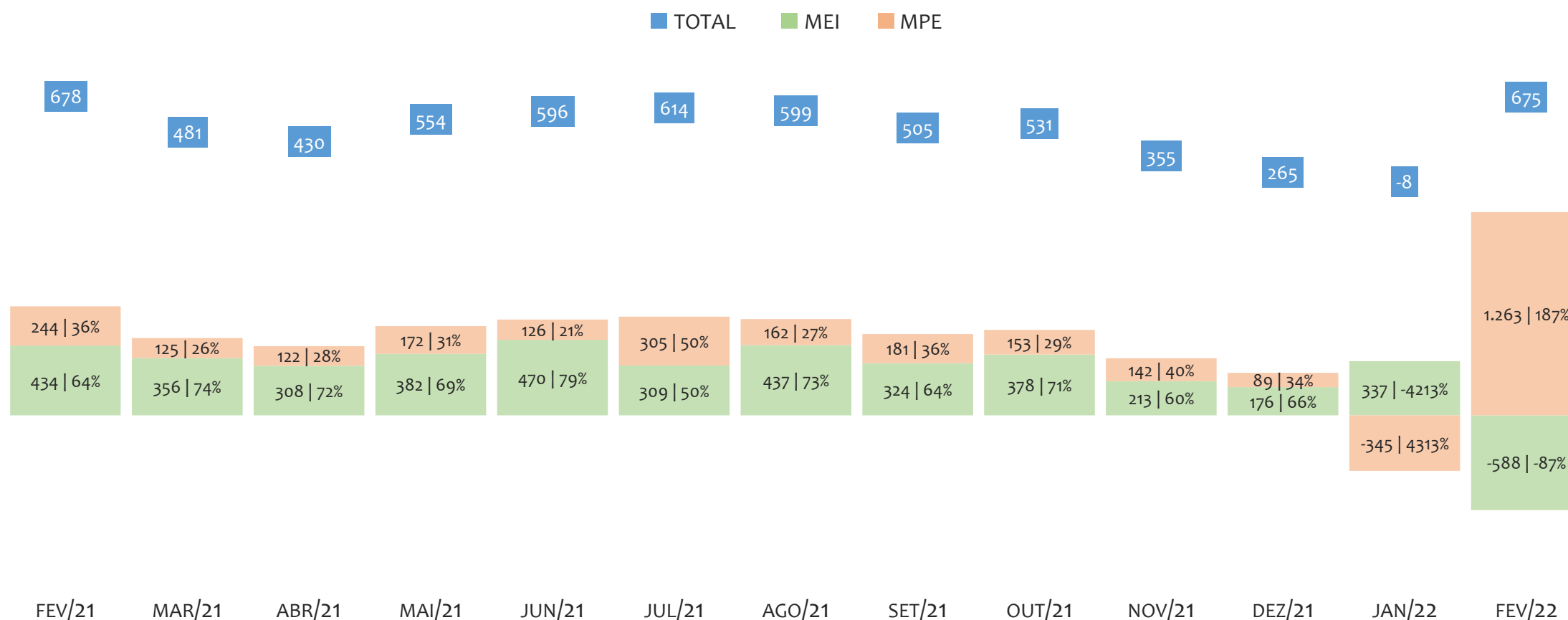
Na UR BARREIRAS, de fevereiro/2021 a fevereiro/2022, o crescimento de microempreendedores individuais (MEI) de 11,6% (26.678 para 29.780) é inferior ao crescimento de micro e pequenas empresas (MPE) de 12,4% (20.190 para 22.685). No TOTAL (MEI + MPE), o crescimento no mesmo período é de 11,9% (46.868 para 52.465). A taxa média de crescimento mensal composta é de 0,9% ao mês para MEI, 1,0% ao mês para MPE e 0,9% ao mês para MEI + MPE. Ainda neste mesmo período, a participação do MEI cresceu de 57% para 57% do total das empresas cadastradas no SIMPLES NACIONAL.

HISTÓRICO ANUAL DO SALDO DE MEI, MPE E TOTAL, UR BARREIRAS, 2010 A FEVEREIRO/2022



O SALDO anual é calculado pela diferença entre novos cadastros e cadastros excluídos em cada ano. A queda brusca do SALDO em 2016 e 2018 deve-se ao reprocessamento acumulado dos cadastros de MEI e MPE vinculados ao Simples Nacional com a exclusão dos inativos, inadimplentes etc. Na UR BARREIRAS, o maior saldo de MEI ocorre em 2021 (4.189) e o menor em 2018 (-421). O maior saldo de MPE ocorre em 2021 (2.050) e o menor em 2016 (-105). O maior saldo no TOTAL (MPE + MEI) ocorre em 2021 (6.239) e o menor em 2018 (-416).

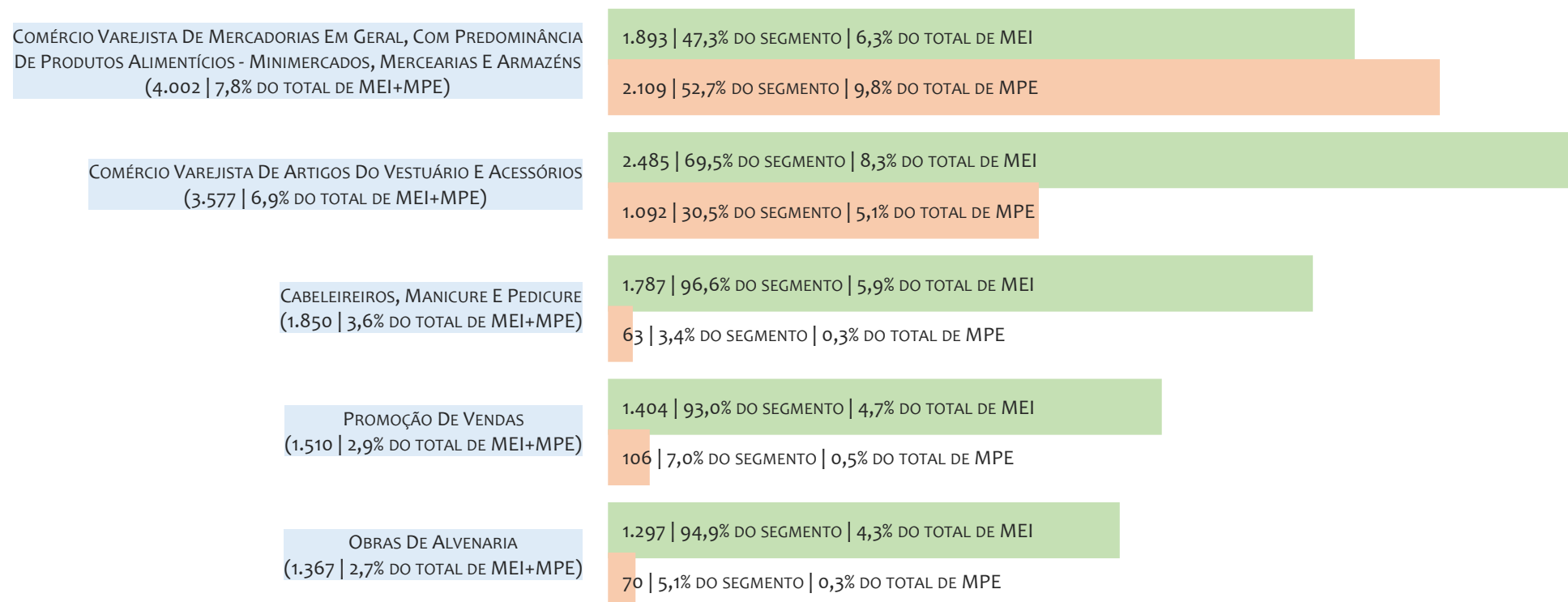
HISTÓRICO MENSAL DO SALDO DE MEI, MPE E TOTAL, UR BARREIRAS, FEV/2021 A FEV/2022



O SALDO mensal é calculado pela diferença entre novos cadastros e cadastros excluídos em cada mês. A queda brusca do SALDO em JANEIRO deve-se ao reprocessamento dos cadastros de MEI e MPE vinculados ao Simples Nacional com a exclusão dos inativos, inadimplentes etc. Na UR BARREIRAS, o maior saldo de MEI ocorre em jun/21 (470) e o menor em fev/22 (-588). O maior saldo de MPE ocorre em fev/22 (1.263) e o menor em jan/22 (-345). O maior saldo no TOTAL (MPE + MEI) ocorre em fev/21 (678) e o menor em jan/22 (-8).

RANKING DE MEI+MPE DOS 5 PRINCIPAIS CNAES, UR BARREIRAS, ACUMULADO ATÉ 19/03/2022

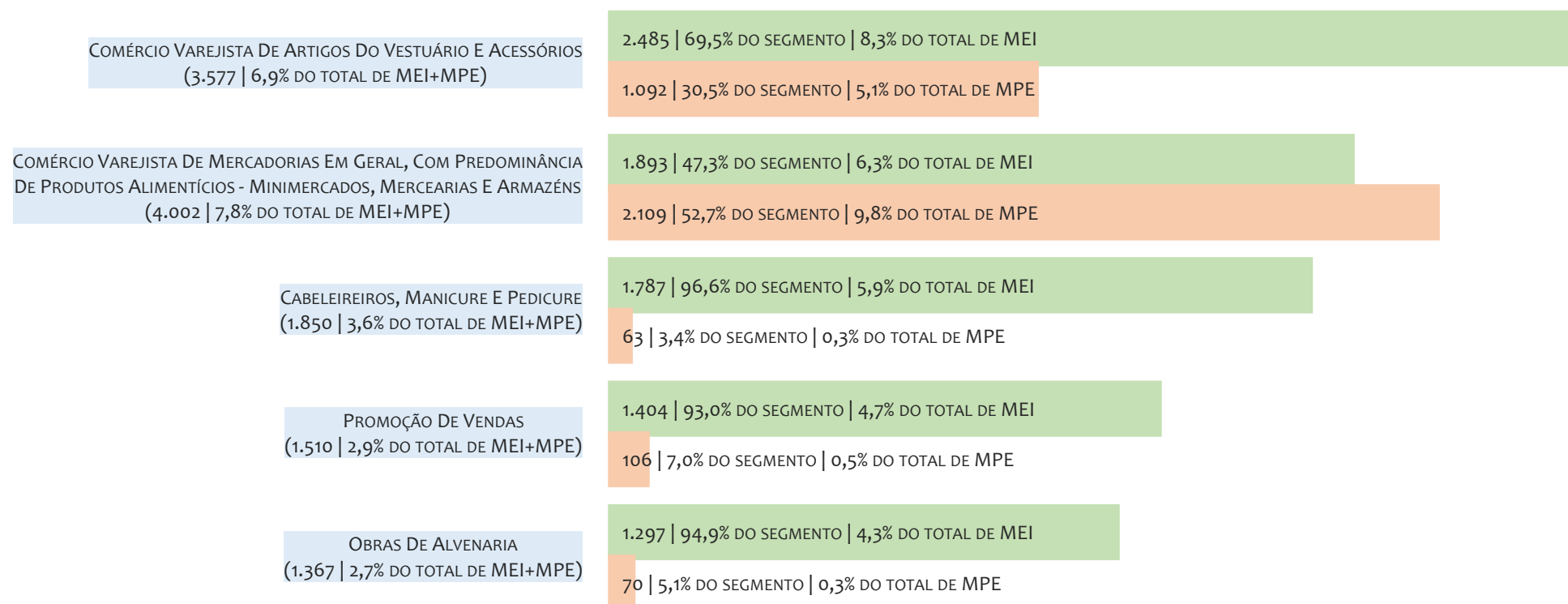
■ TOTAL ■ MEI ■ MPE



Na UR BARREIRAS, considerando o acumulado até 19/03/2022, o CNAE com maior número de MEI+MPE é Comércio Varejista De Mercadorias Em Geral, Com Predominância De Produtos Alimentícios - Minimercados, Mercearias E Armazéns, com 4.002, representando 7,8% do TOTAL de MEI+MPE. Desse montante, 47,3% são MEI (1.893) e 52,7% são MPE (2.109).

RANKING DE MEI DOS 5 PRINCIPAIS CNAES, UR BARREIRAS, ACUMULADO ATÉ 19/03/2022

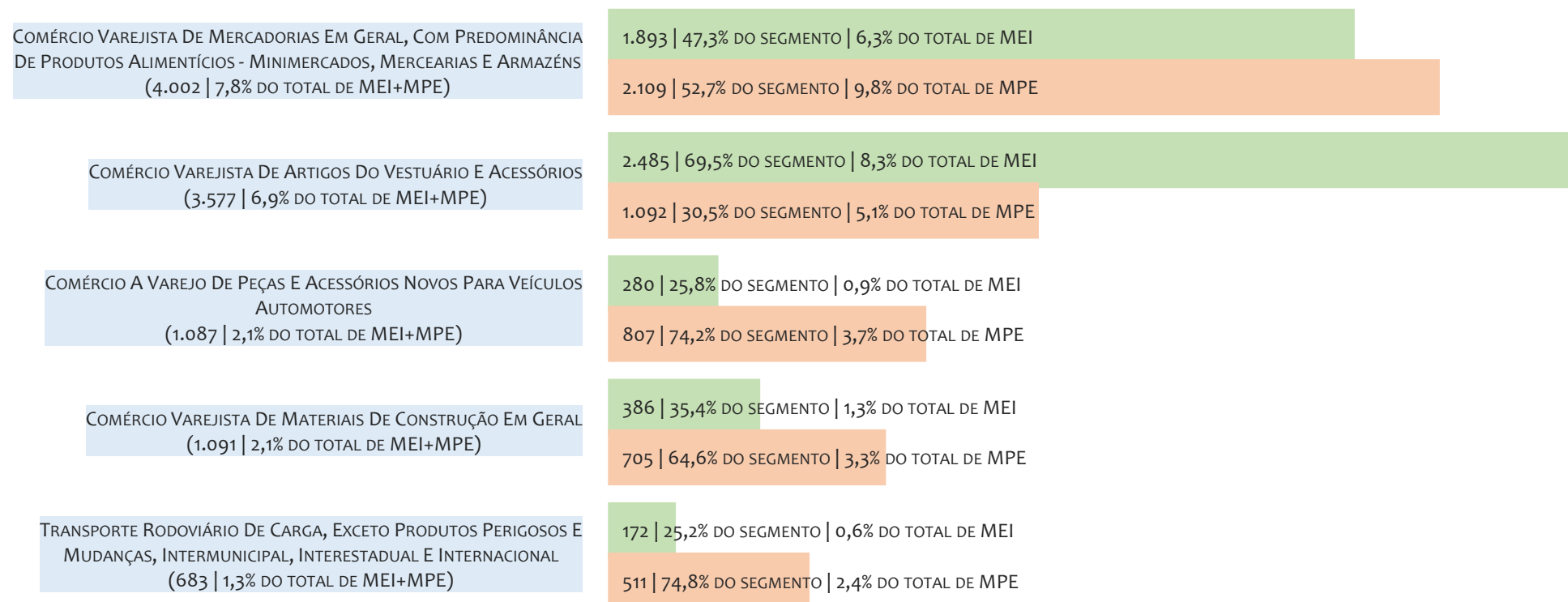
■ TOTAL ■ MEI ■ MPE



Na UR BARREIRAS, considerando o acumulado até 19/03/2022, o CNAE com maior número de MEI é Comércio Varejista De Artigos Do Vestuário E Acessórios, com 2.485, representando 69,5% do total dentro do segmento e 8,3% do TOTAL de MEI.

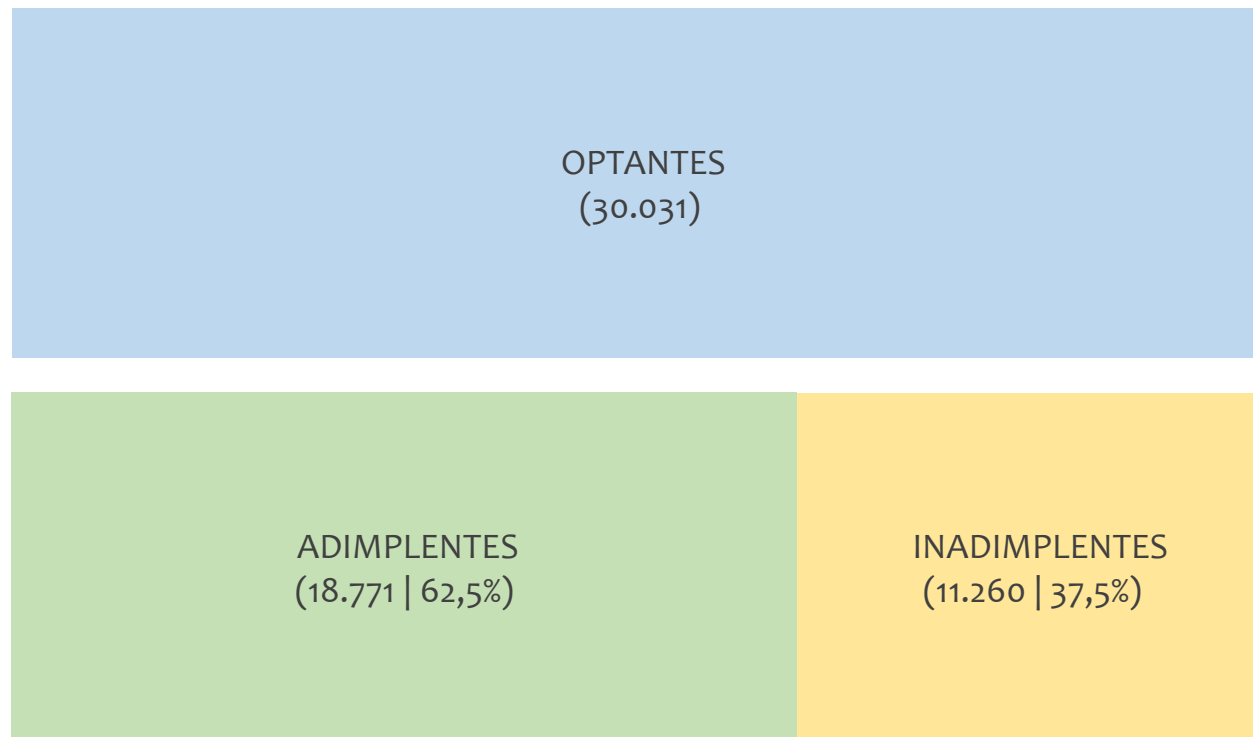
RANKING DE MPE DOS 5 PRINCIPAIS CNAES, UR BARREIRAS, ACUMULADO ATÉ 19/03/2022

■ TOTAL ■ MEI ■ MPE



Na UR BARREIRAS, considerando o acumulado até 19/03/2022, o CNAE com maior número de MPE é Comércio Varejista De Mercadorias Em Geral, Com Predominância De Produtos Alimentícios - Minimercados, Mercearias E Armazéns, com 2.109, representando 52,7% do total dentro do segmento e 9,8% do TOTAL de MPE.

PERCENTUAL DE ADIMPLÊNCIA E INADIMPLÊNCIA DO MEI, UR BARREIRAS, DEZEMBRO/2021



No caso do MEI estar inadimplente com os pagamentos (DAS), qual é o prejuízo ou penalidade que o MEI terá junto ao INSS/Previdência Social?

Primeiro, não terá esse tempo inadimplente contado para nenhum benefício da previdência social.

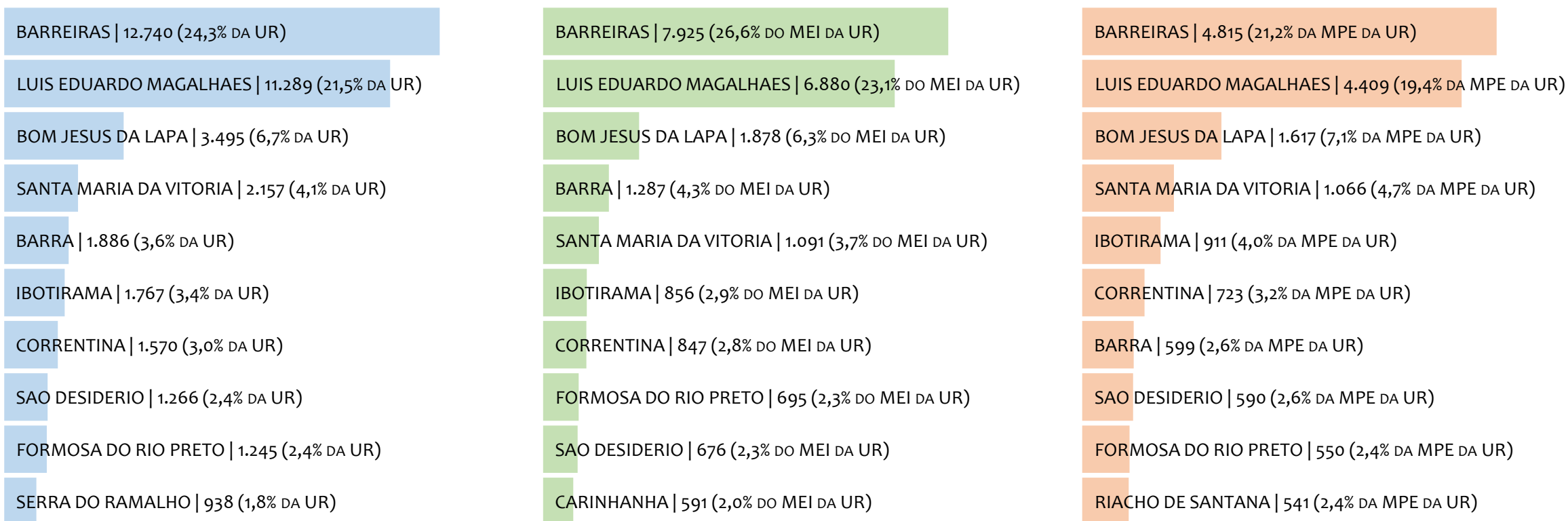
Segundo, caso necessite de algum benefício não programado, como auxílio doença, pensão por morte ou salário maternidade, por exemplo, poderá não ter direito a esses.

Além disso, quando for recolher as contribuições atrasadas, terá que calcular os valores acrescidos de multa e juros.

Na UR BARREIRAS, considerando o acumulado até dezembro/2021, o percentual de MEI ADIMPLENTES é de 62,5% (18.771).

RANKING POR MUNICÍPIO, UR BARREIRAS, ACUMULADO ATÉ FEVEREIRO/2022

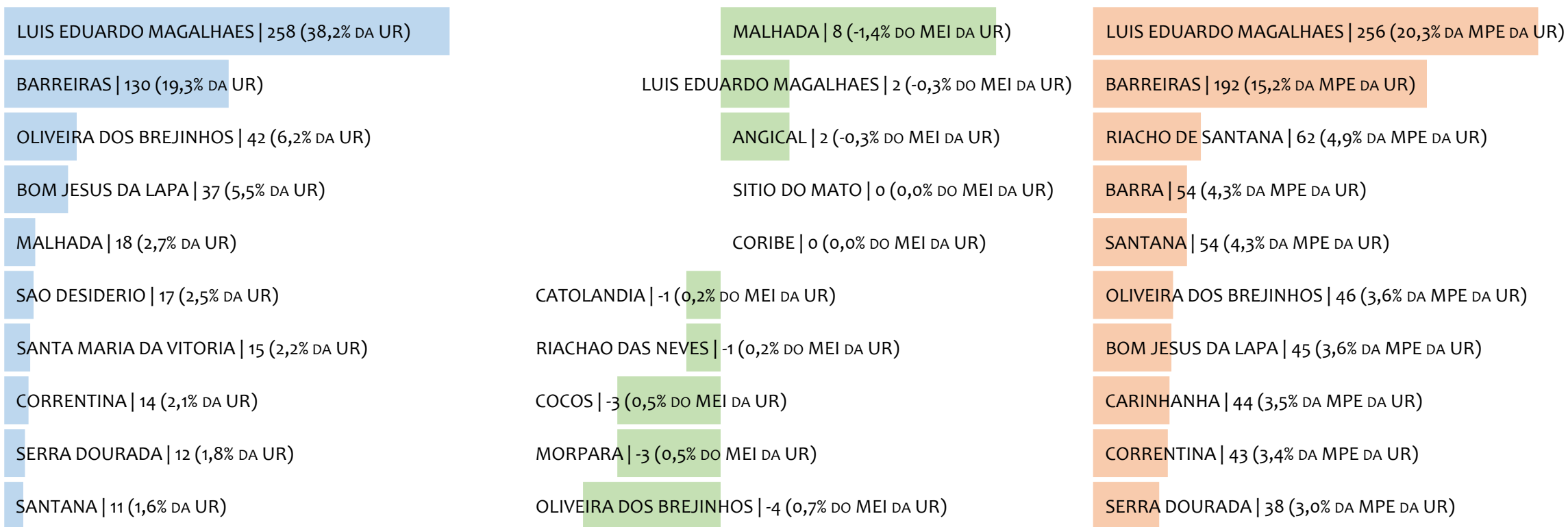
■ TOTAL ■ MEI ■ MPE



Na UR BARREIRAS, no acumulado até fevereiro/2022, BARREIRAS é o município com maior número de MEI+MPE com 12.740 empresas, representando 24,3% do total de MEI+MPE da UR. Quanto ao MEI, BARREIRAS é o município com maior quantitativo com 7.925, representando 26,6% do total de MEI da UR e 15,1% do total da UR cadastradas no SIMPLES. Quanto a MPE, BARREIRAS é o município com maior quantitativo com 4.815, representando 21,2% do total de MPE da UR e 9,2% do total da UR cadastradas no SIMPLES.

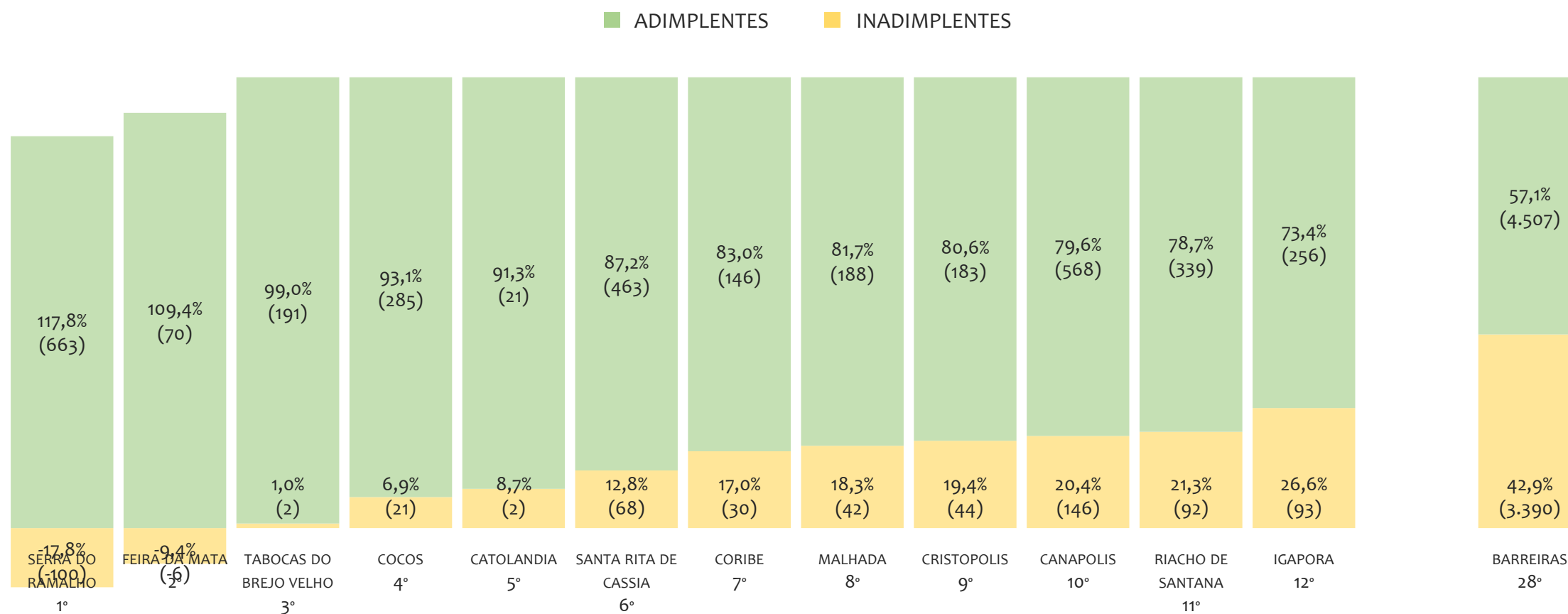
RANKING POR MUNICÍPIO, UR BARREIRAS, SALDO DE FEVEREIRO/2022

■ TOTAL ■ MEI ■ MPE



Na UR BARREIRAS, considerando o SALDO de fevereiro/2022, LUIS EDUARDO MAGALHAES é o município com maior SALDO de MEI+MPE com 258 empresas, representando 38,2% do SALDO de MEI+MPE da UR. Quanto ao MEI, MALHADA é o município de maior SALDO com 8, representando -1,4% do SALDO de MEI da UR e 1,2% do SALDO de empresas da UR cadastradas no SIMPLES. Quanto a MPE, LUIS EDUARDO MAGALHAES é o município com maior SALDO com 256, representando 20,3% do SALDO de MPE da UR e 37,9% do SALDO de empresas da UR cadastradas no SIMPLES.

RANKING DE ADIMPLÊNCIA E INADIMPLÊNCIA DO MEI, UR BARREIRAS, POR MUNICÍPIO, DEZEMBRO/2021

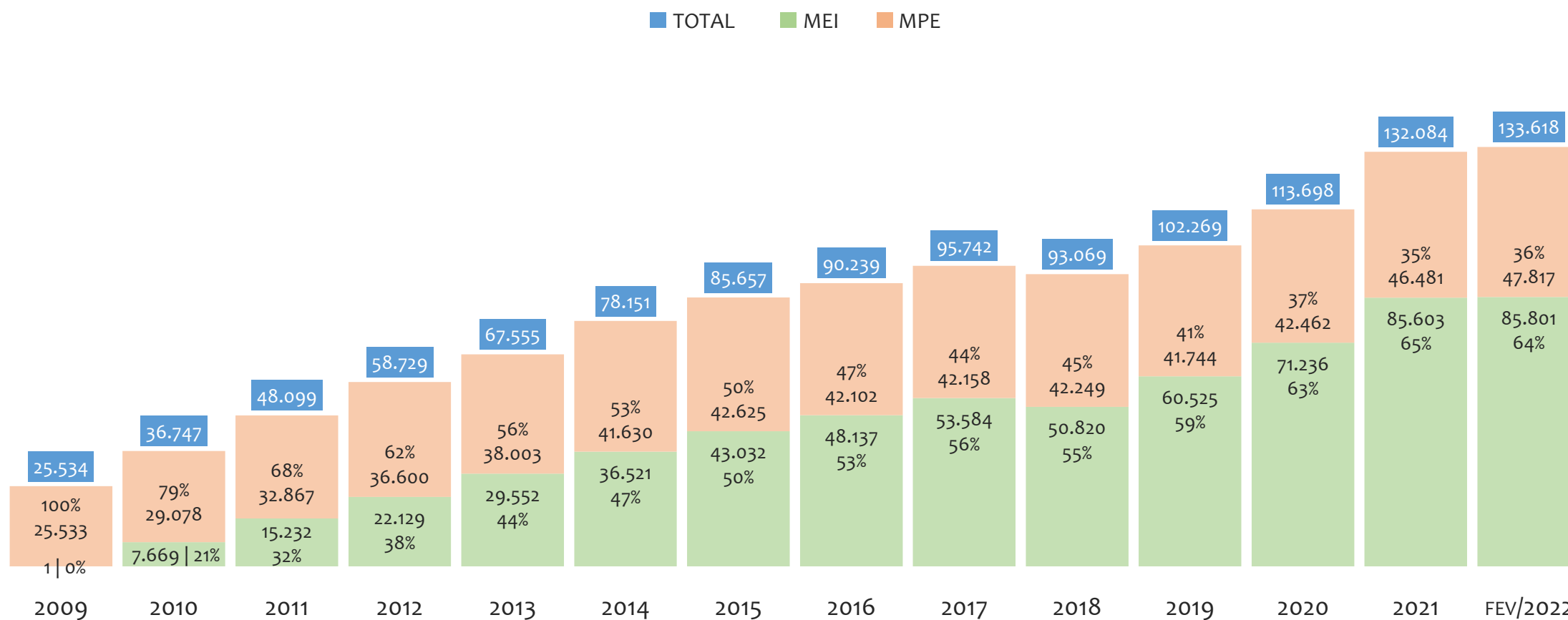


Na UR BARREIRAS, considerando o acumulado até dezembro/2021, o município SERRA DO RAMALHO apresenta o maior PERCENTUAL de ADIMPLENTES dentro do mesmo município com 117,8% (663 adimplentes), sendo que este grupo equivale a 3,2% dos ADIMPLENTES da UR BARREIRAS.



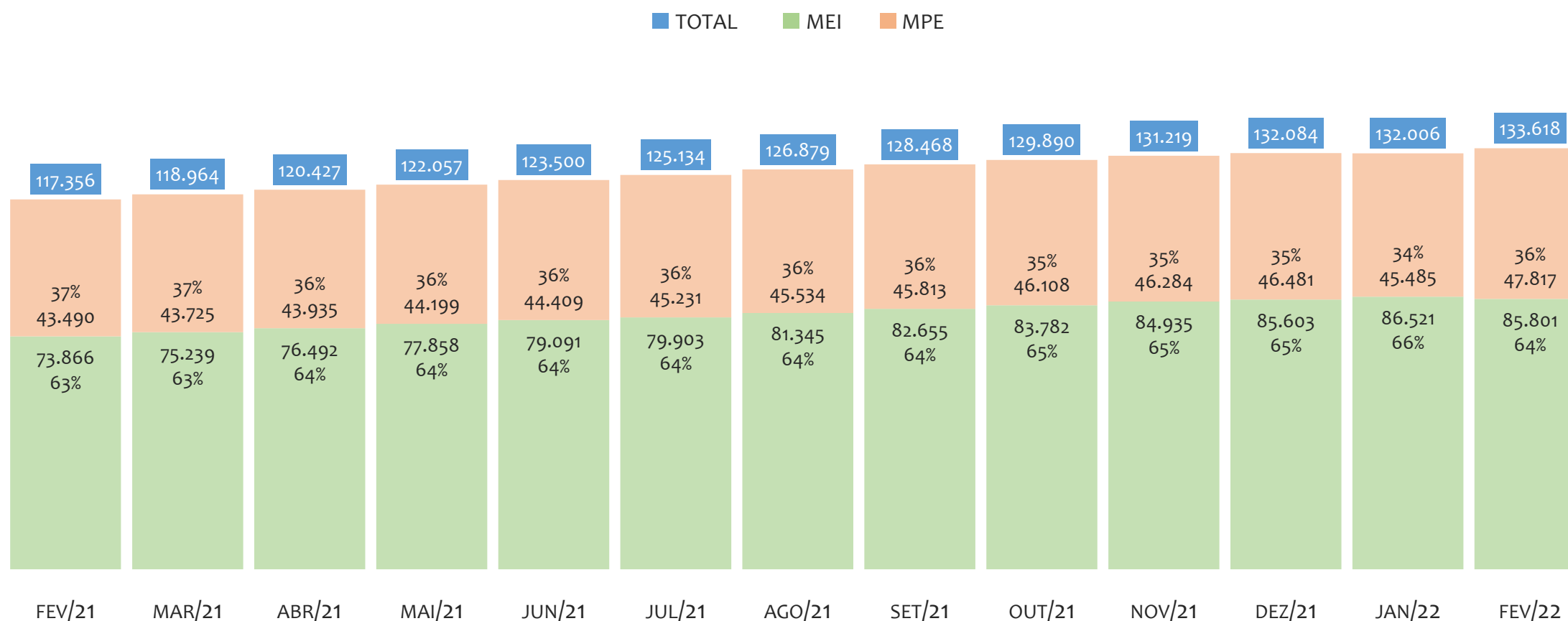
UR FEIRA DE SANTANA

HISTÓRICO ANUAL DO ACUMULADO DE MEI, MPE E TOTAL, UR FEIRA DE SANTANA, 2009 A FEVEREIRO/2022



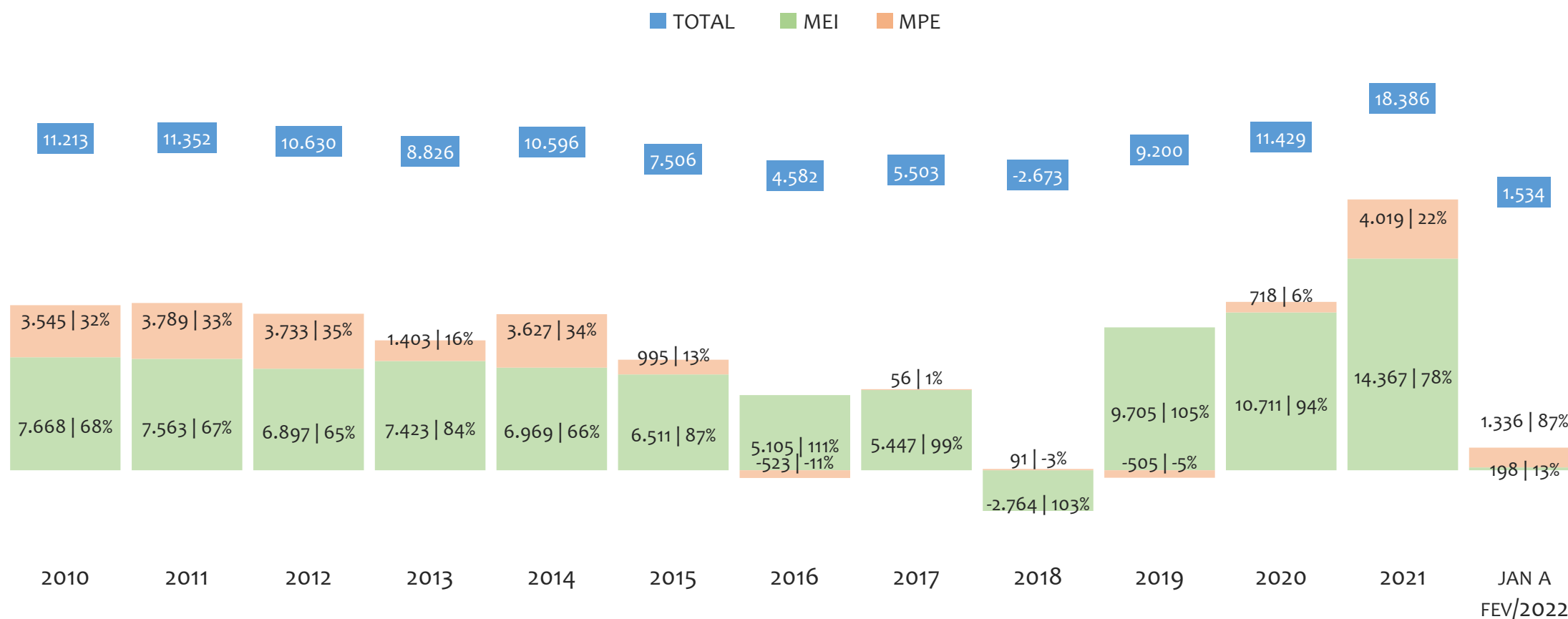
Na UR FEIRA DE SANTANA, de 2009 a fevereiro/2022, o crescimento de microempreendedores individuais (MEI) de 8580000% (1 para 85.801) é superior ao crescimento de micro e pequenas empresas (MPE) de 87% (25.533 para 47.817). No TOTAL (MEI + MPE), o crescimento no mesmo período é de 423% (25.534 para 133.618). A taxa média de crescimento anual composta é de 140% ao ano para MEI, 5% ao ano para MPE e 14% ao ano para MEI + MPE. Ainda neste mesmo período, a participação do MEI cresceu de 0% para 64% do total das empresas cadastradas no SIMPLES NACIONAL.

HISTÓRICO MENSAL DO ACUMULADO DE MEI, MPE E TOTAL, UR FEIRA DE SANTANA, FEV/2021 A FEV/2022



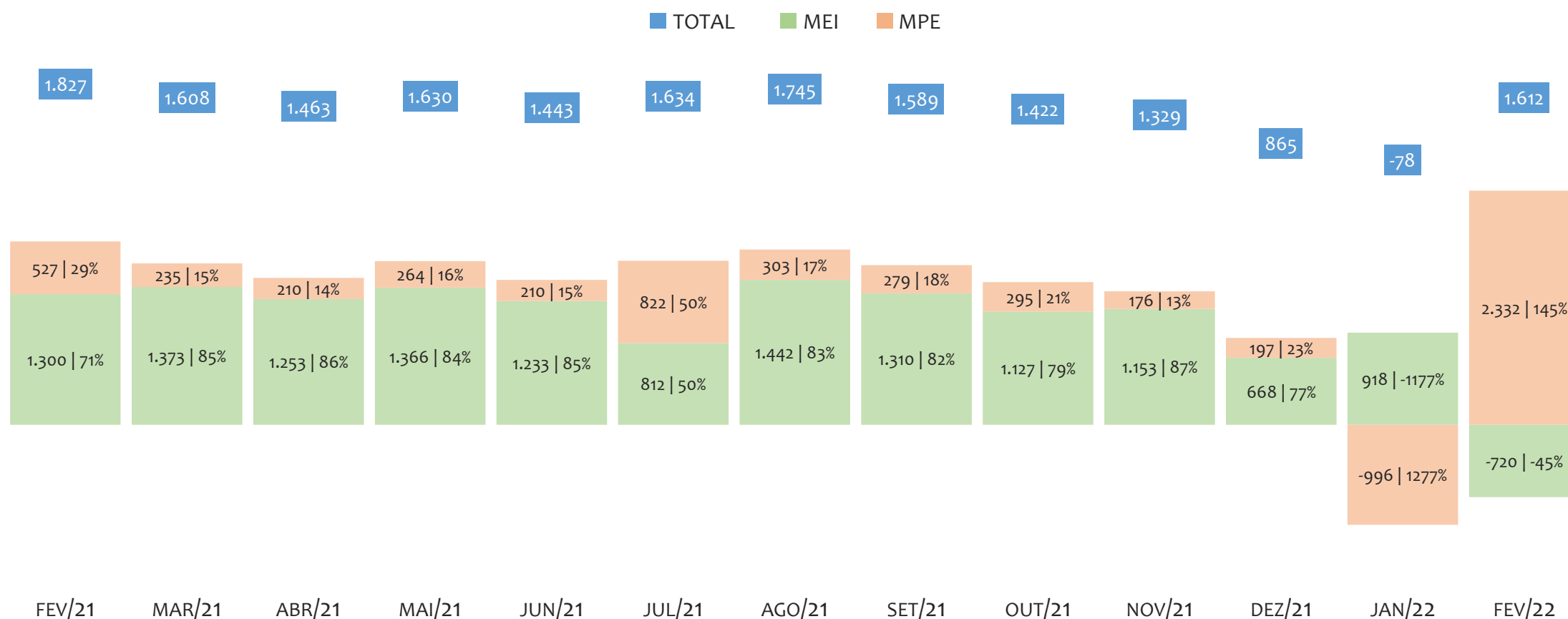
Na UR FEIRA DE SANTANA, de fevereiro/2021 a fevereiro/2022, o crescimento de microempreendedores individuais (MEI) de 16,2% (73.866 para 85.801) é superior ao crescimento de micro e pequenas empresas (MPE) de 9,9% (43.490 para 47.817). No TOTAL (MEI + MPE), o crescimento no mesmo período é de 13,9% (117.356 para 133.618). A taxa média de crescimento mensal composta é de 1,3% ao mês para MEI, 0,8% ao mês para MPE e 1,1% ao mês para MEI + MPE. Ainda neste mesmo período, a participação do MEI cresceu de 63% para 64% do total das empresas cadastradas no SIMPLES NACIONAL.

HISTÓRICO ANUAL DO SALDO DE MEI, MPE E TOTAL, UR FEIRA DE SANTANA, 2010 A FEVEREIRO/2022



O SALDO anual é calculado pela diferença entre novos cadastros e cadastros excluídos em cada ano. A queda brusca do SALDO em 2016 e 2018 deve-se ao reprocessamento acumulado dos cadastros de MEI e MPE vinculados ao Simples Nacional com a exclusão dos inativos, inadimplentes etc. Na UR FEIRA DE SANTANA, o maior saldo de MEI ocorre em 2021 (14.367) e o menor em 2018 (-2.764). O maior saldo de MPE ocorre em 2021 (4.019) e o menor em 2016 (-523). O maior saldo no TOTAL (MPE + MEI) ocorre em 2021 (18.386) e o menor em 2018 (-2.673).


HISTÓRICO MENSAL DO SALDO DE MEI, MPE E TOTAL, UR FEIRA DE SANTANA, FEV/2021 A FEV/2022



O SALDO mensal é calculado pela diferença entre novos cadastros e cadastros excluídos em cada mês. A queda brusca do SALDO em JANEIRO deve-se ao reprocessamento dos cadastros de MEI e MPE vinculados ao Simples Nacional com a exclusão dos inativos, inadimplentes etc. Na UR FEIRA DE SANTANA, o maior saldo de MEI ocorre em ago/21 (1.442) e o menor em fev/22 (-720). O maior saldo de MPE ocorre em fev/22 (2.332) e o menor em jan/22 (-996). O maior saldo no TOTAL (MPE + MEI) ocorre em fev/21 (1.827) e o menor em jan/22 (-78).

RANKING DE MEI+MPE DOS 5 PRINCIPAIS CNAES, UR FEIRA DE SANTANA, ACUMULADO ATÉ 19/03/2022


■ TOTAL ■ MEI ■ MPE



Na UR FEIRA DE SANTANA, considerando o acumulado até 19/03/2022, o CNAE com maior número de MEI+MPE é Comércio Varejista De Artigos Do Vestuário E Acessórios, com 9.636, representando 7,3% do TOTAL de MEI+MPE. Desse montante, 75,5% são MEI (7.272) e 24,5% são MPE (2.364).

RANKING DE MEI DOS 5 PRINCIPAIS CNAES, UR FEIRA DE SANTANA, ACUMULADO ATÉ 19/03/2022


■ TOTAL ■ MEI ■ MPE



Na UR FEIRA DE SANTANA, considerando o acumulado até 19/03/2022, o CNAE com maior número de MEI é Comércio Varejista De Artigos Do Vestuário E Acessórios, com 7.272, representando 75,5% do total dentro do segmento e 8,4% do TOTAL de MEI.


RANKING DE MPE DOS 5 PRINCIPAIS CNAES, UR FEIRA DE SANTANA, ACUMULADO ATÉ 19/03/2022

■ TOTAL ■ MEI ■ MPE



Na UR FEIRA DE SANTANA, considerando o acumulado até 19/03/2022, o CNAE com maior número de MPE é Comércio Varejista De Mercadorias Em Geral, Com Predominância De Produtos Alimentícios - Minimercados, Mercearias E Armazéns, com 3.349, representando 37,6% do total dentro do segmento e 7,3% do TOTAL de MPE.

PERCENTUAL DE ADIMPLÊNCIA E INADIMPLÊNCIA DO MEI, UR FEIRA DE SANTANA, DEZEMBRO/2021



No caso do MEI estar inadimplente com os pagamentos (DAS), qual é o prejuízo ou penalidade que o MEI terá junto ao INSS/Previdência Social?

Primeiro, não terá esse tempo inadimplente contado para nenhum benefício da previdência social.

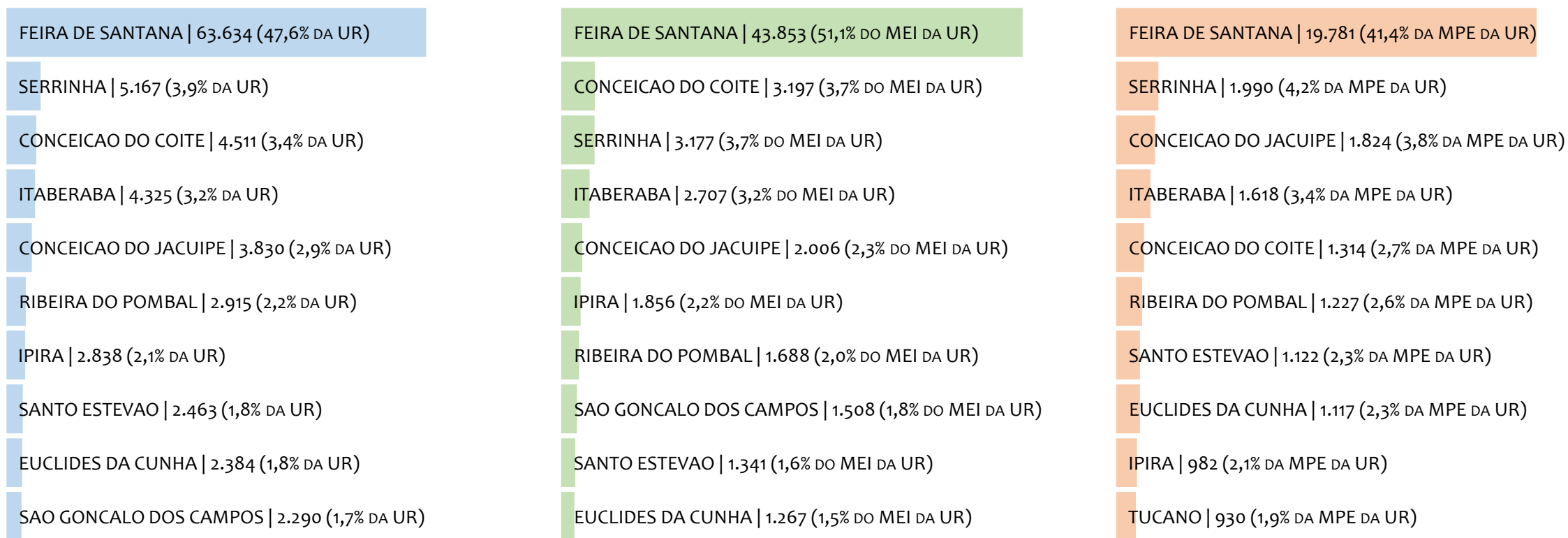
Segundo, caso necessite de algum benefício não programado, como auxílio doença, pensão por morte ou salário maternidade, por exemplo, poderá não ter direito a esses.

Além disso, quando for recolher as contribuições atrasadas, terá que calcular os valores acrescidos de multa e juros.

Na UR FEIRA DE SANTANA, considerando o acumulado até dezembro/2021, o percentual de MEI ADIMPLENTES é de 58,1% (49.739).

RANKING POR MUNICÍPIO, UR FEIRA DE SANTANA, ACUMULADO ATÉ FEVEREIRO/2022

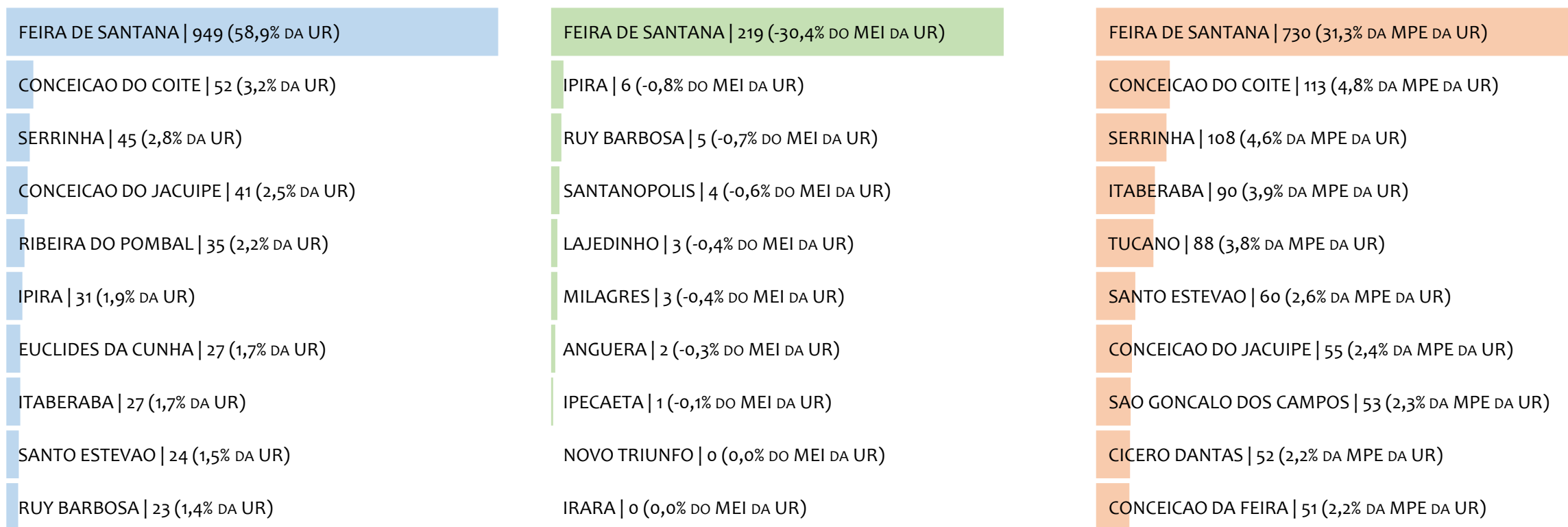
■ TOTAL ■ MEI ■ MPE



Na UR FEIRA DE SANTANA, no acumulado até fevereiro/2022, FEIRA DE SANTANA é o município com maior número de MEI+MPE com 63.634 empresas, representando 47,6% do total de MEI+MPE da UR. Quanto ao MEI, FEIRA DE SANTANA é o município com maior quantitativo com 43.853, representando 51,1% do total de MEI da UR e 32,8% do total da UR cadastradas no SIMPLES. Quanto a MPE, FEIRA DE SANTANA é o município com maior quantitativo com 19.781, representando 41,4% do total de MPE da UR e 14,8% do total da UR cadastradas no SIMPLES.

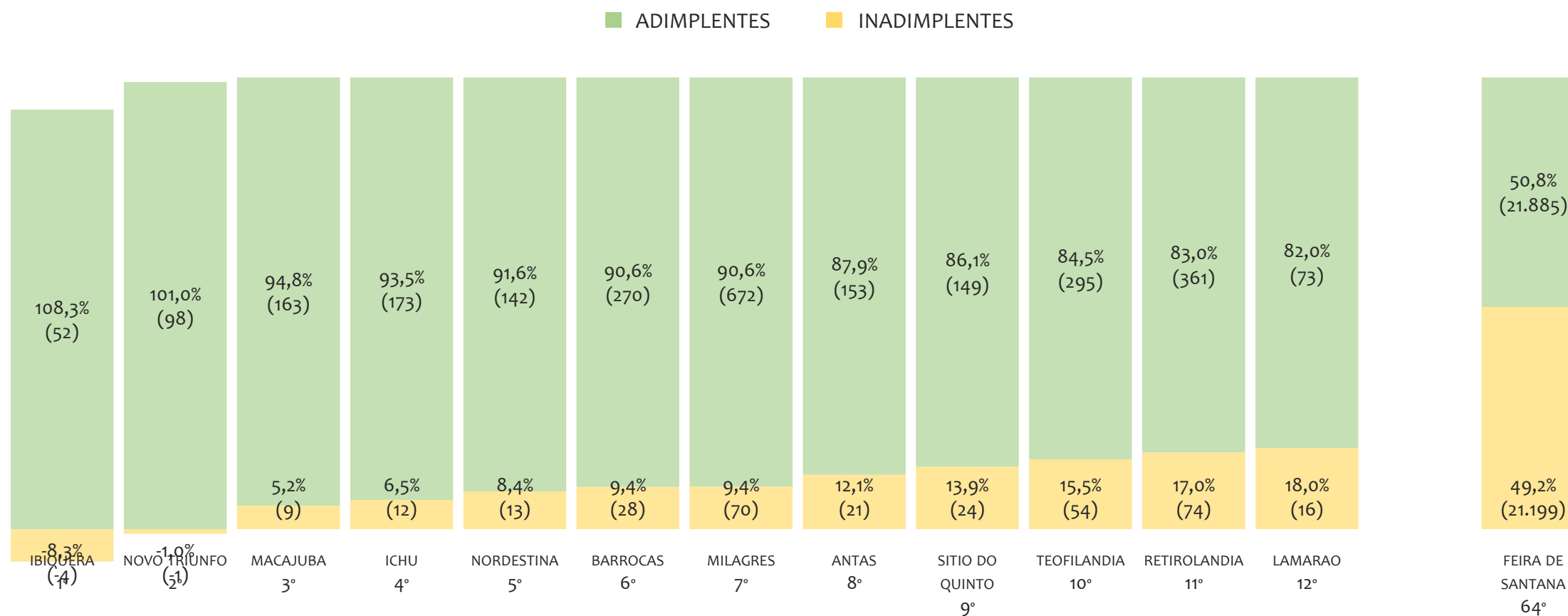
RANKING POR MUNICÍPIO, UR FEIRA DE SANTANA, SALDO DE FEVEREIRO/2022

■ TOTAL ■ MEI ■ MPE



Na UR FEIRA DE SANTANA, considerando o SALDO de fevereiro/2022, FEIRA DE SANTANA é o município com maior SALDO de MEI+MPE com 949 empresas, representando 58,9% do SALDO de MEI+MPE da UR. Quanto ao MEI, FEIRA DE SANTANA é o município de maior SALDO com 219, representando -30,4% do SALDO de MEI da UR e 13,6% do SALDO de empresas da UR cadastradas no SIMPLES. Quanto a MPE, FEIRA DE SANTANA é o município com maior SALDO com 730, representando 31,3% do SALDO de MPE da UR e 45,3% do SALDO de empresas da UR cadastradas no SIMPLES.

RANKING DE ADIMPLÊNCIA E INADIMPLÊNCIA DO MEI, UR FEIRA DE SANTANA, POR MUNICÍPIO, DEZEMBRO/2021

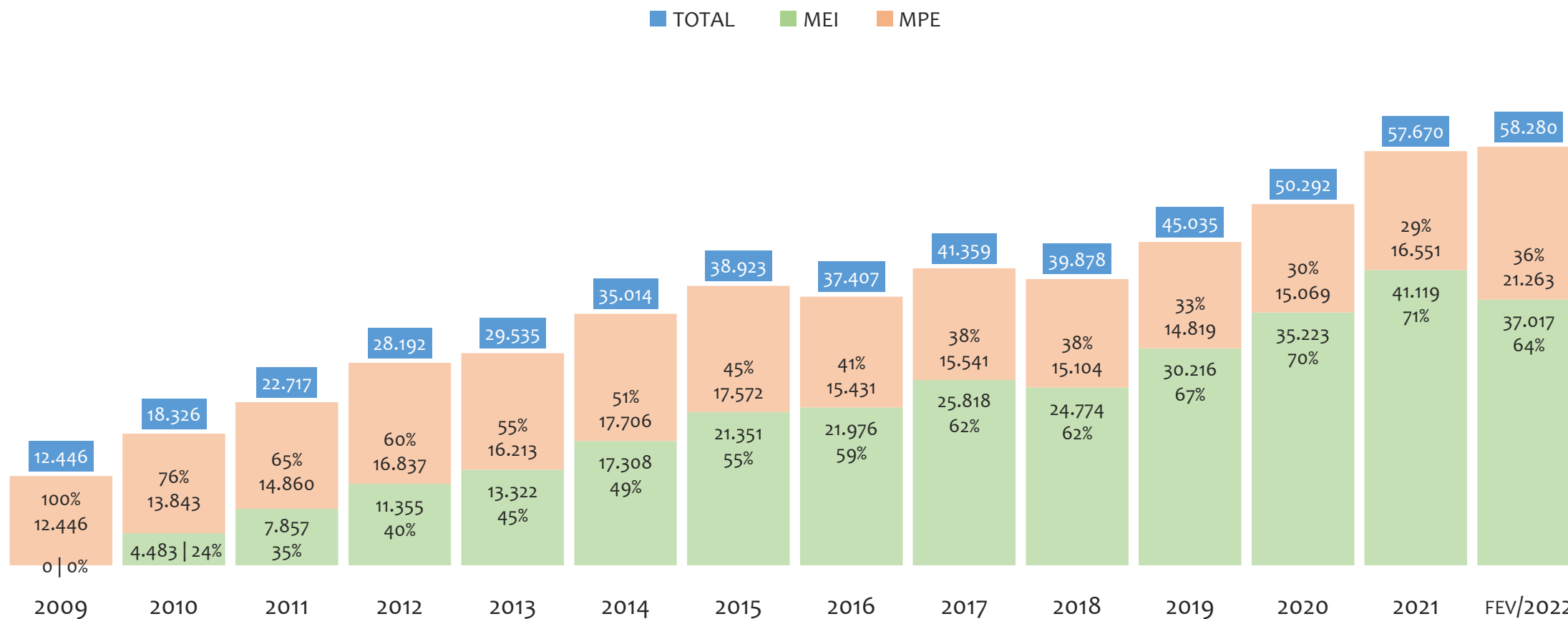


Na UR FEIRA DE SANTANA, considerando o acumulado até dezembro/2021, o município IBIQUERA apresenta o maior PERCENTUAL de ADIMPLENTES dentro do mesmo município com 108,3% (52 adimplentes), sendo que este grupo equivale a 0,1% dos ADIMPLENTES da UR FEIRA DE SANTANA.



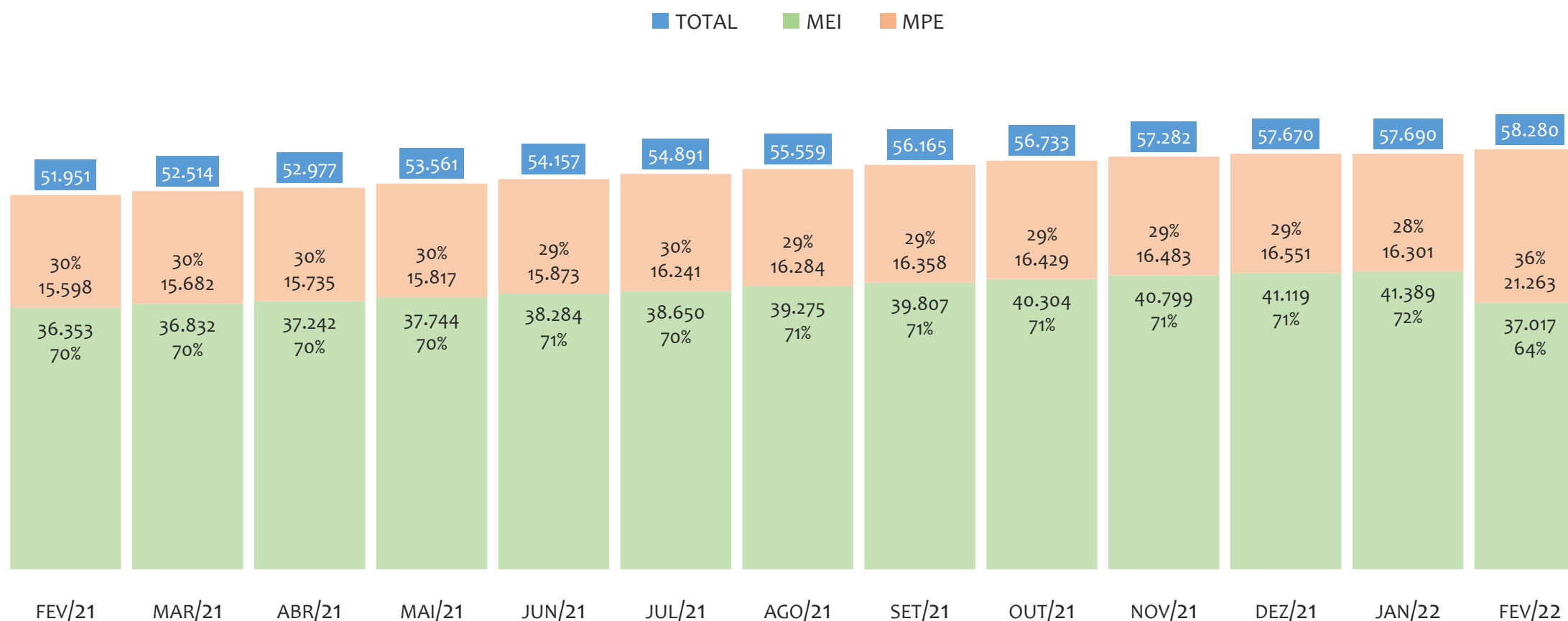
UR ILHÉUS

HISTÓRICO ANUAL DO ACUMULADO DE MEI, MPE E TOTAL, UR ILHÉUS, 2009 A FEVEREIRO/2022



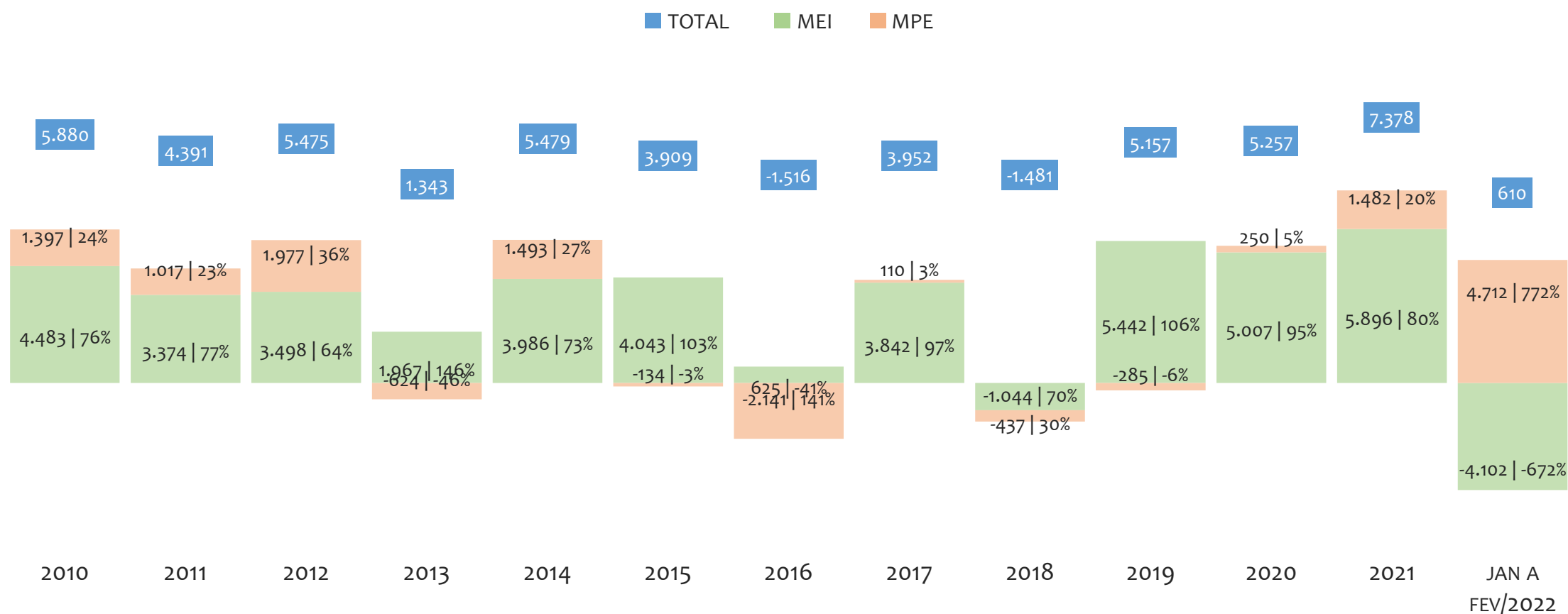
Na UR ILHÉUS, de 2009 a fevereiro/2022, o crescimento de microempreendedores individuais (MEI) de 37016900% (0 para 37.017) é superior ao crescimento de micro e pequenas empresas (MPE) de 71% (12.446 para 21.263). No TOTAL (MEI + MPE), o crescimento no mesmo período é de 368% (12.446 para 58.280). A taxa média de crescimento anual composta é de 191% ao ano para MEI, 4% ao ano para MPE e 13% ao ano para MEI + MPE. Ainda neste mesmo período, a participação do MEI cresceu de 0% para 64% do total das empresas cadastradas no SIMPLES NACIONAL.

HISTÓRICO MENSAL DO ACUMULADO DE MEI, MPE E TOTAL, UR ILHÉUS, FEV/2021 A FEV/2022



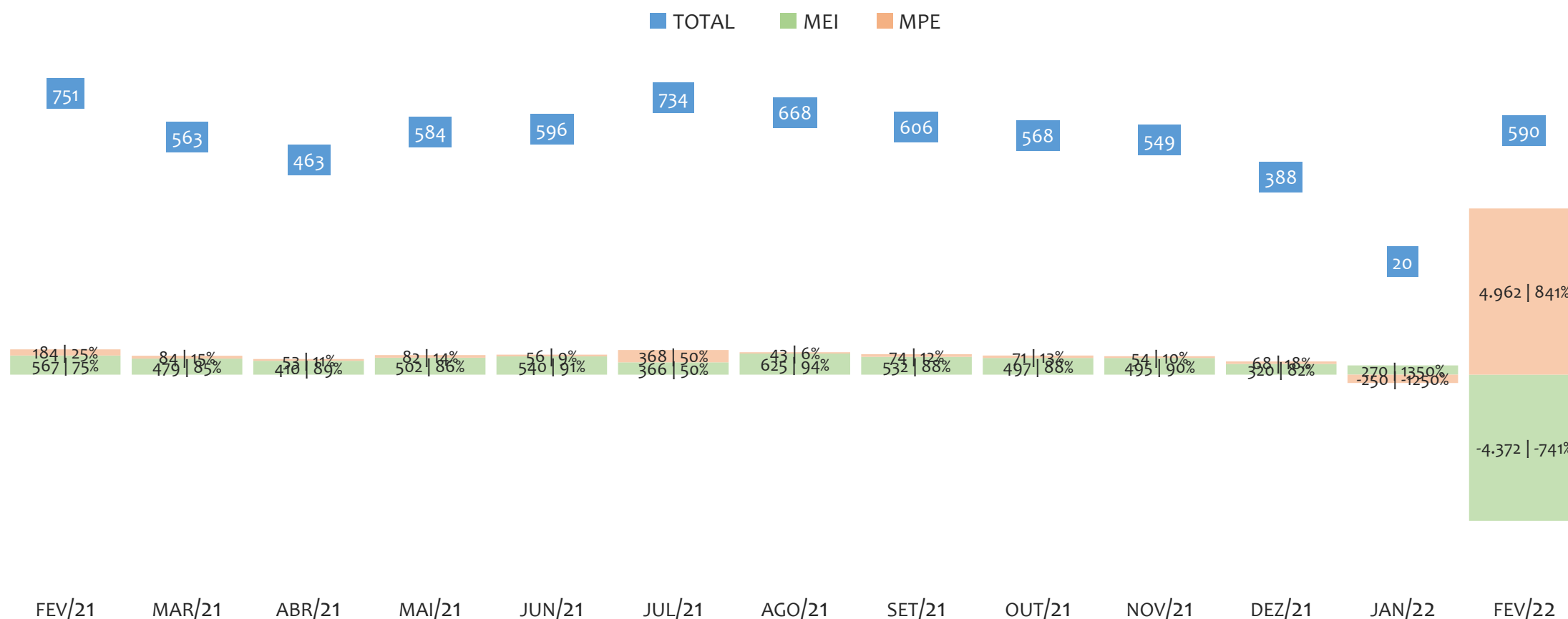
Na UR ILHÉUS, de fevereiro/2021 a fevereiro/2022, o crescimento de microempreendedores individuais (MEI) de 1,8% (36.353 para 37.017) é inferior ao crescimento de micro e pequenas empresas (MPE) de 36,3% (15.598 para 21.263). No TOTAL (MEI + MPE), o crescimento no mesmo período é de 12,2% (51.951 para 58.280). A taxa média de crescimento mensal composta é de 0,2% ao mês para MEI, 2,6% ao mês para MPE e 1,0% ao mês para MEI + MPE. Ainda neste mesmo período, a participação do MEI cresceu de 70% para 64% do total das empresas cadastradas no SIMPLES NACIONAL.

HISTÓRICO ANUAL DO SALDO DE MEI, MPE E TOTAL, UR ILHÉUS, 2010 A FEVEREIRO/2022



O SALDO anual é calculado pela diferença entre novos cadastros e cadastros excluídos em cada ano. A queda brusca do SALDO em 2016 e 2018 deve-se ao reprocessamento acumulado dos cadastros de MEI e MPE vinculados ao Simples Nacional com a exclusão dos inativos, inadimplentes etc. Na UR ILHÉUS, o maior saldo de MEI ocorre em 2021 (5.896) e o menor em 2022 (-4.102). O maior saldo de MPE ocorre em 2022 (4.712) e o menor em 2016 (-2.141). O maior saldo no TOTAL (MPE + MEI) ocorre em 2021 (7.378) e o menor em 2016 (-1.516).


HISTÓRICO MENSAL DO SALDO DE MEI, MPE E TOTAL, UR ILHÉUS, FEV/2021 A FEV/2022



O SALDO mensal é calculado pela diferença entre novos cadastros e cadastros excluídos em cada mês. A queda brusca do SALDO em JANEIRO deve-se ao reprocessamento dos cadastros de MEI e MPE vinculados ao Simples Nacional com a exclusão dos inativos, inadimplentes etc. Na UR ILHÉUS, o maior saldo de MEI ocorre em ago/21 (625) e o menor em fev/22 (-4.372). O maior saldo de MPE ocorre em fev/22 (4.962) e o menor em jan/22 (-250). O maior saldo no TOTAL (MPE + MEI) ocorre em fev/21 (751) e o menor em jan/22 (20).

RANKING DE MEI+MPE DOS 5 PRINCIPAIS CNAES, UR ILHÉUS, ACUMULADO ATÉ 19/03/2022

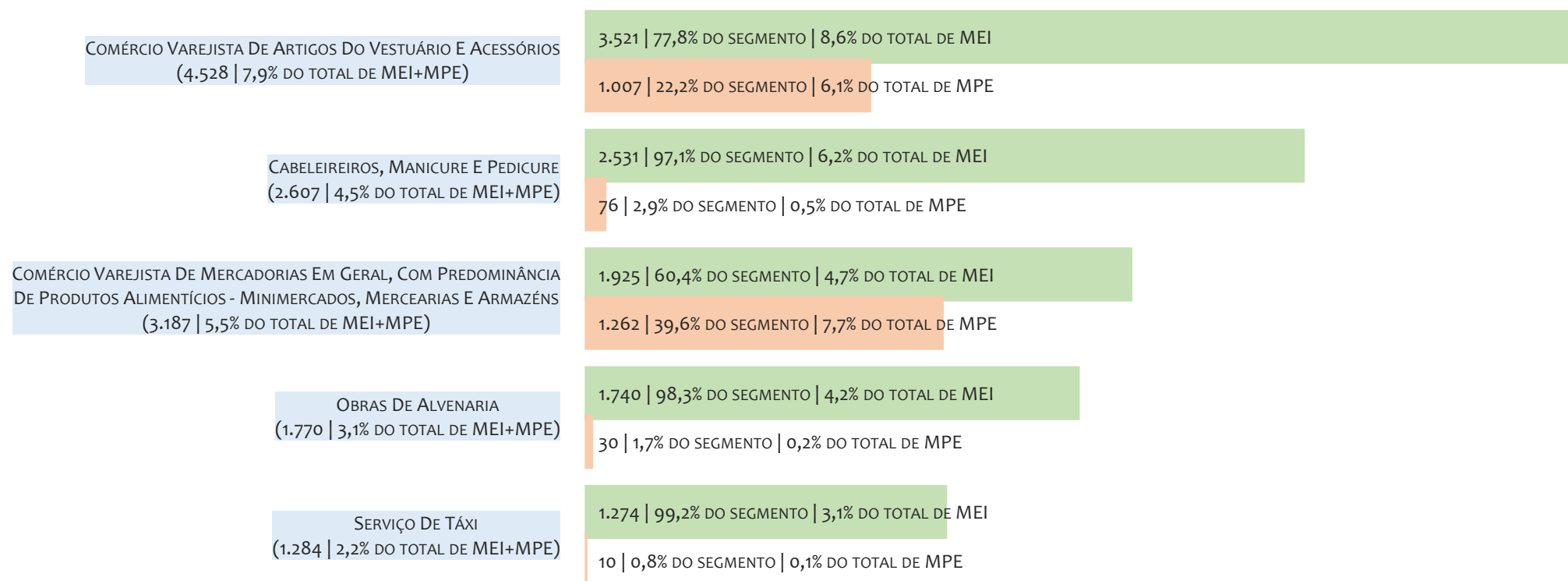
■ TOTAL ■ MEI ■ MPE



Na UR ILHÉUS, considerando o acumulado até 19/03/2022, o CNAE com maior número de MEI+MPE é Comércio Varejista De Artigos Do Vestuário E Acessórios, com 4.528, representando 7,9% do TOTAL de MEI+MPE. Desse montante, 77,8% são MEI (3.521) e 22,2% são MPE (1.007).

RANKING DE MEI DOS 5 PRINCIPAIS CNAES, UR ILHÉUS, ACUMULADO ATÉ 19/03/2022

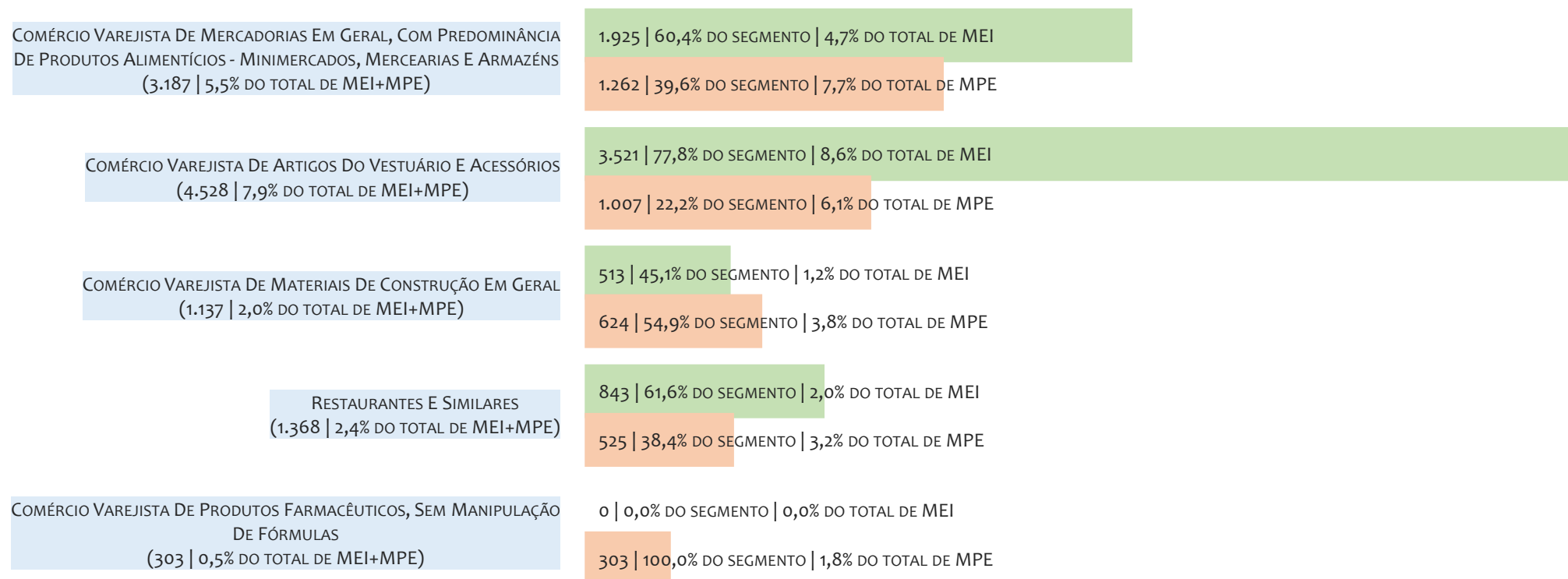
■ TOTAL ■ MEI ■ MPE



Na UR ILHÉUS, considerando o acumulado até 19/03/2022, o CNAE com maior número de MEI é Comércio Varejista De Artigos Do Vestuário E Acessórios, com 3.521, representando 77,8% do total dentro do segmento e 8,6% do TOTAL de MEI.

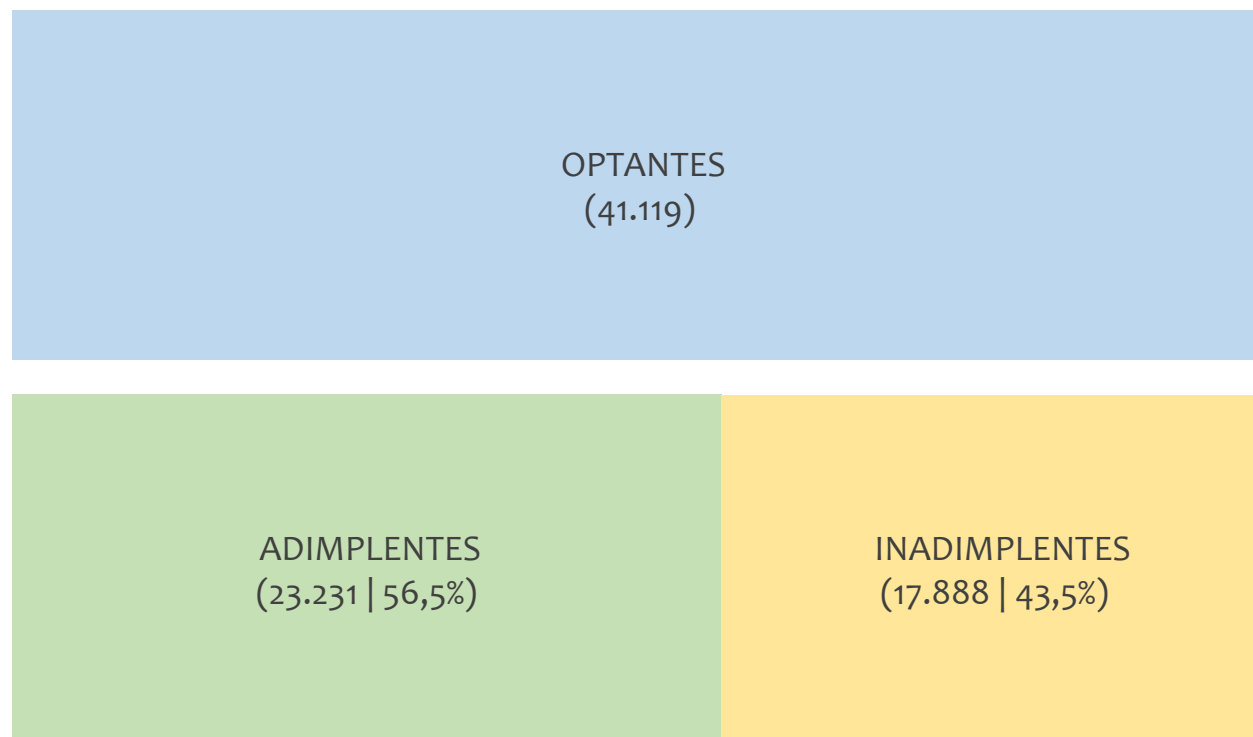
RANKING DE MPE DOS 5 PRINCIPAIS CNAES, UR ILHÉUS, ACUMULADO ATÉ 19/03/2022

■ TOTAL ■ MEI ■ MPE



Na UR ILHÉUS, considerando o acumulado até 19/03/2022, o CNAE com maior número de MPE é Comércio Varejista De Mercadorias Em Geral, Com Predominância De Produtos Alimentícios - Minimercados, Mercearias E Armazéns, com 1.262, representando 39,6% do total dentro do segmento e 7,7% do TOTAL de MPE.

PERCENTUAL DE ADIMPLÊNCIA E INADIMPLÊNCIA DO MEI, UR ILHÉUS, DEZEMBRO/2021



No caso do MEI estar inadimplente com os pagamentos (DAS), qual é o prejuízo ou penalidade que o MEI terá junto ao INSS/Previdência Social?

Primeiro, não terá esse tempo inadimplente contado para nenhum benefício da previdência social.

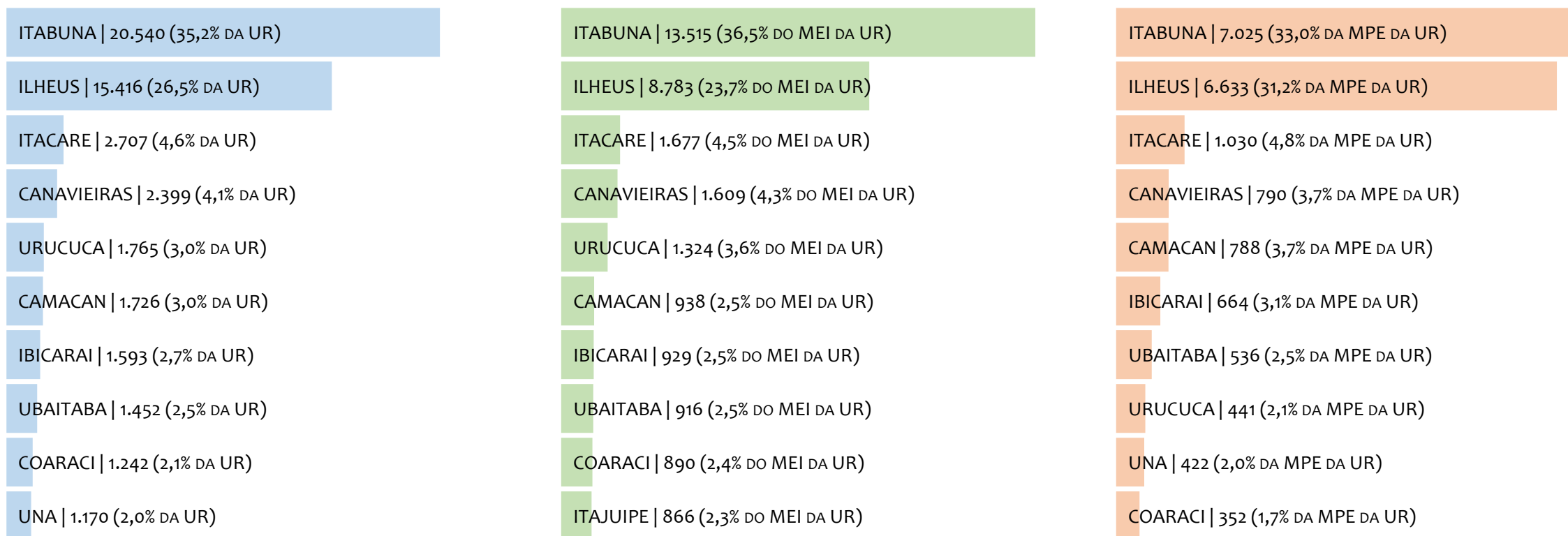
Segundo, caso necessite de algum benefício não programado, como auxílio doença, pensão por morte ou salário maternidade, por exemplo, poderá não ter direito a esses.

Além disso, quando for recolher as contribuições atrasadas, terá que calcular os valores acrescidos de multa e juros.

Na UR ILHÉUS, considerando o acumulado até dezembro/2021, o percentual de MEI ADIMPLENTES é de 56,5% (23.231).

RANKING POR MUNICÍPIO, UR ILHÉUS, ACUMULADO ATÉ FEVEREIRO/2022

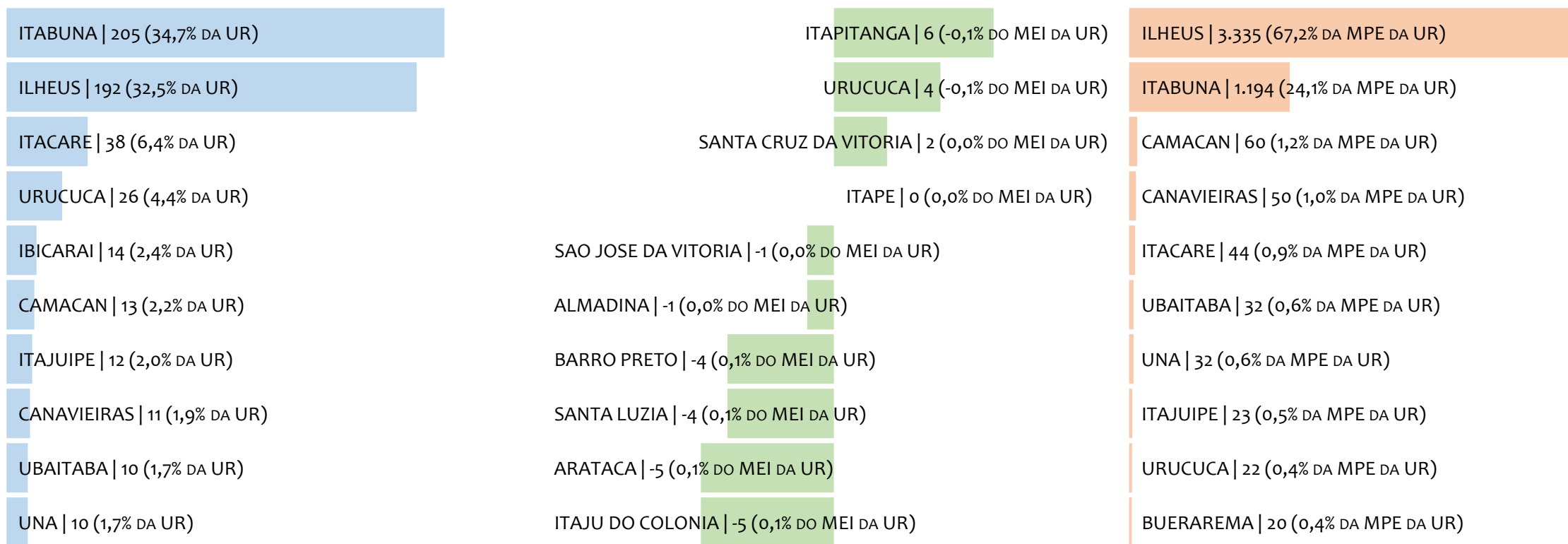
■ TOTAL ■ MEI ■ MPE



Na UR ILHÉUS, no acumulado até fevereiro/2022, ITABUNA é o município com maior número de MEI+MPE com 20.540 empresas, representando 35,2% do total de MEI+MPE da UR. Quanto ao MEI, ITABUNA é o município com maior quantitativo com 13.515, representando 36,5% do total de MEI da UR e 23,2% do total da UR cadastradas no SIMPLES. Quanto a MPE, ITABUNA é o município com maior quantitativo com 7.025, representando 33,0% do total de MPE da UR e 12,1% do total da UR cadastradas no SIMPLES.

RANKING POR MUNICÍPIO, UR ILHÉUS, SALDO DE FEVEREIRO/2022

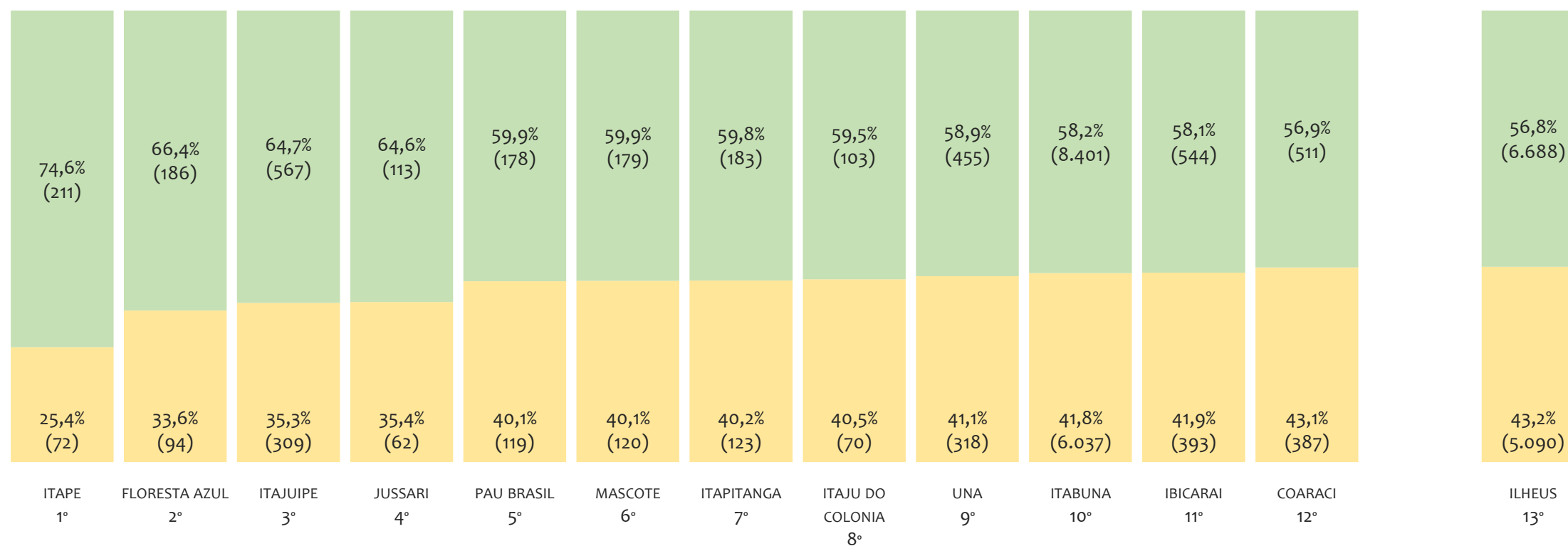
■ TOTAL ■ MEI ■ MPE



Na UR ILHÉUS, considerando o SALDO de fevereiro/2022, ITABUNA é o município com maior SALDO de MEI+MPE com 205 empresas, representando 34,7% do SALDO de MEI+MPE da UR. Quanto ao MEI, ITAPITANGA é o município de maior SALDO com 6, representando -0,1% do SALDO de MEI da UR e 1,0% do SALDO de empresas da UR cadastradas no SIMPLES. Quanto a MPE, ILHEUS é o município com maior SALDO com 3.335, representando 67,2% do SALDO de MPE da UR e 565,3% do SALDO de empresas da UR cadastradas no SIMPLES.

RANKING DE ADIMPLÊNCIA E INADIMPLÊNCIA DO MEI, UR ILHÉUS, POR MUNICÍPIO, DEZEMBRO/2021

■ ADIMPLENTES ■ INADIMPLENTES

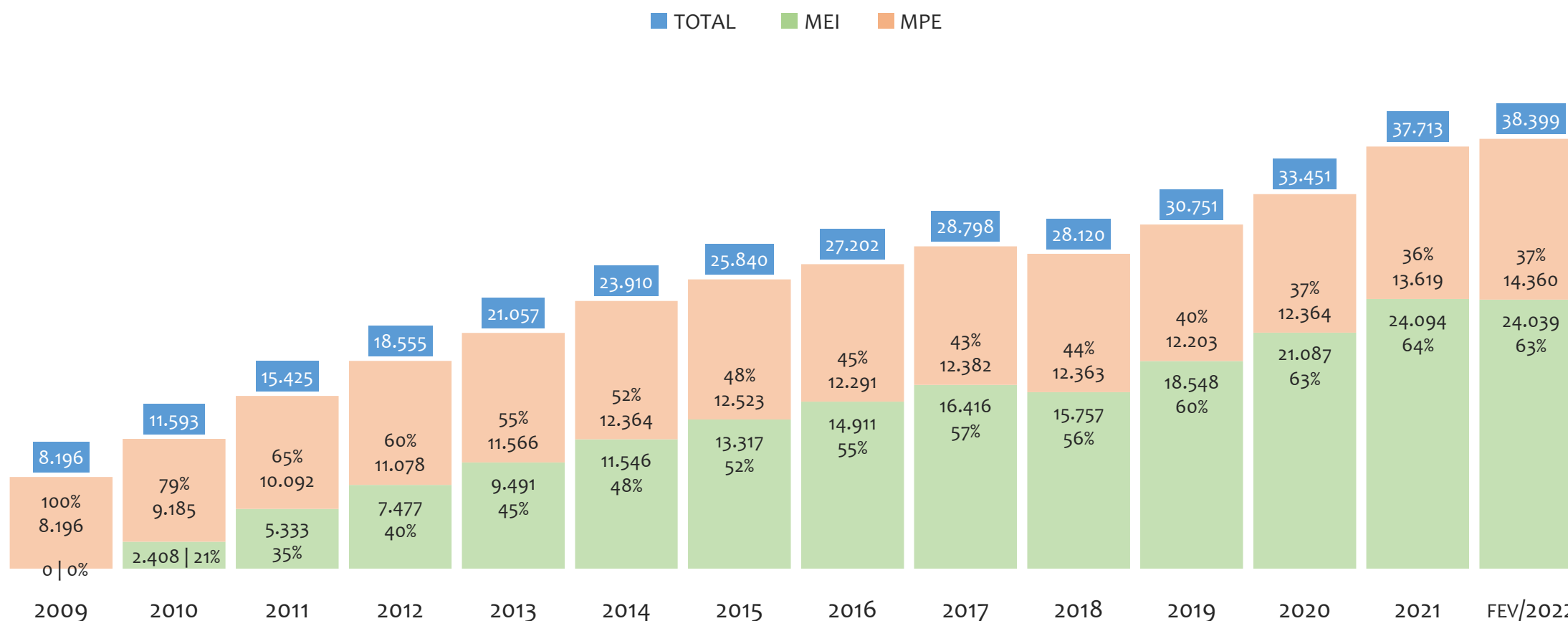


Na UR ILHÉUS, considerando o acumulado até dezembro/2021, o município ITAPE apresenta o maior PERCENTUAL de ADIMPLENTES dentro do mesmo município com 74,6% (211 adimplentes), sendo que este grupo equivale a 0,6% dos ADIMPLENTES da UR ILHÉUS.



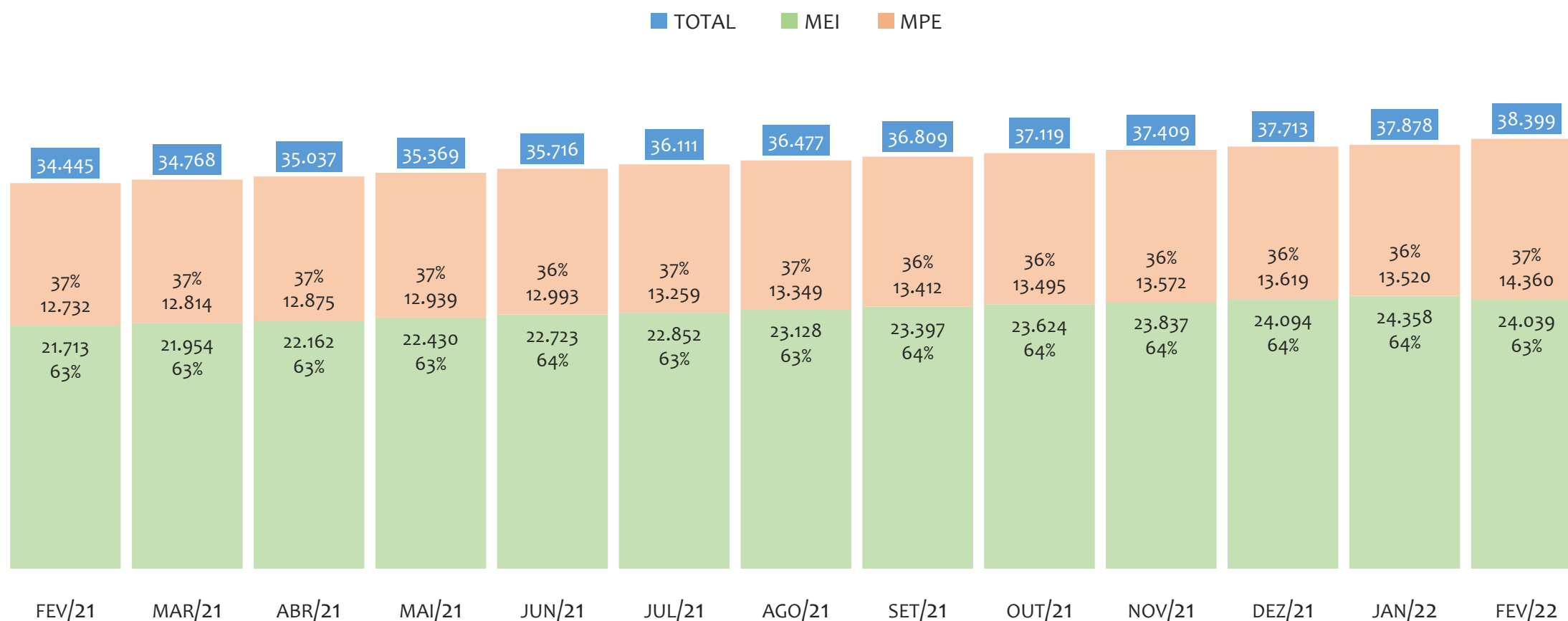
UR JACOBINA

HISTÓRICO ANUAL DO ACUMULADO DE MEI, MPE E TOTAL, UR JACOBINA, 2009 A FEVEREIRO/2022



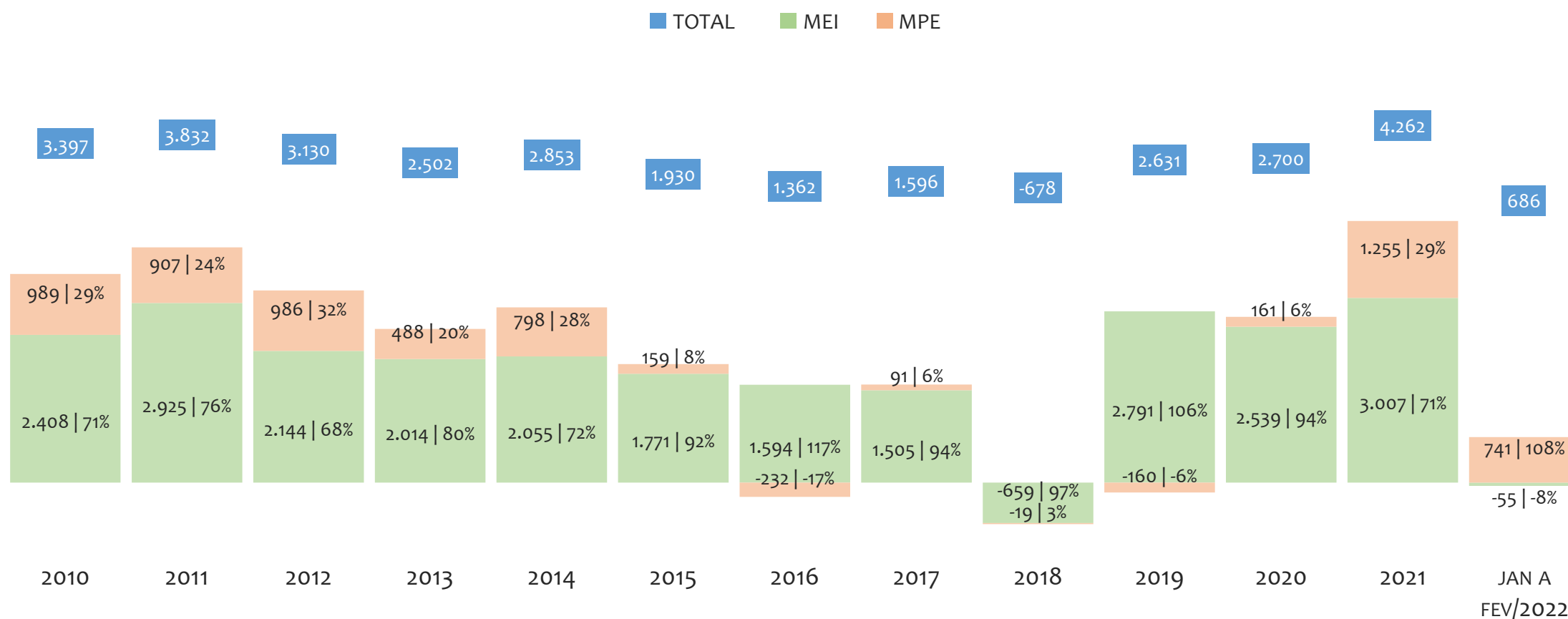
Na UR JACOBINA, de 2009 a fevereiro/2022, o crescimento de microempreendedores individuais (MEI) de 24038900% (0 para 24.039) é superior ao crescimento de micro e pequenas empresas (MPE) de 75% (8.196 para 14.360). No TOTAL (MEI + MPE), o crescimento no mesmo período é de 369% (8.196 para 38.399). A taxa média de crescimento anual composta é de 181% ao ano para MEI, 4% ao ano para MPE e 13% ao ano para MEI + MPE. Ainda neste mesmo período, a participação do MEI cresceu de 0% para 63% do total das empresas cadastradas no SIMPLES NACIONAL.

HISTÓRICO MENSAL DO ACUMULADO DE MEI, MPE E TOTAL, UR JACOBINA, FEV/2021 A FEV/2022



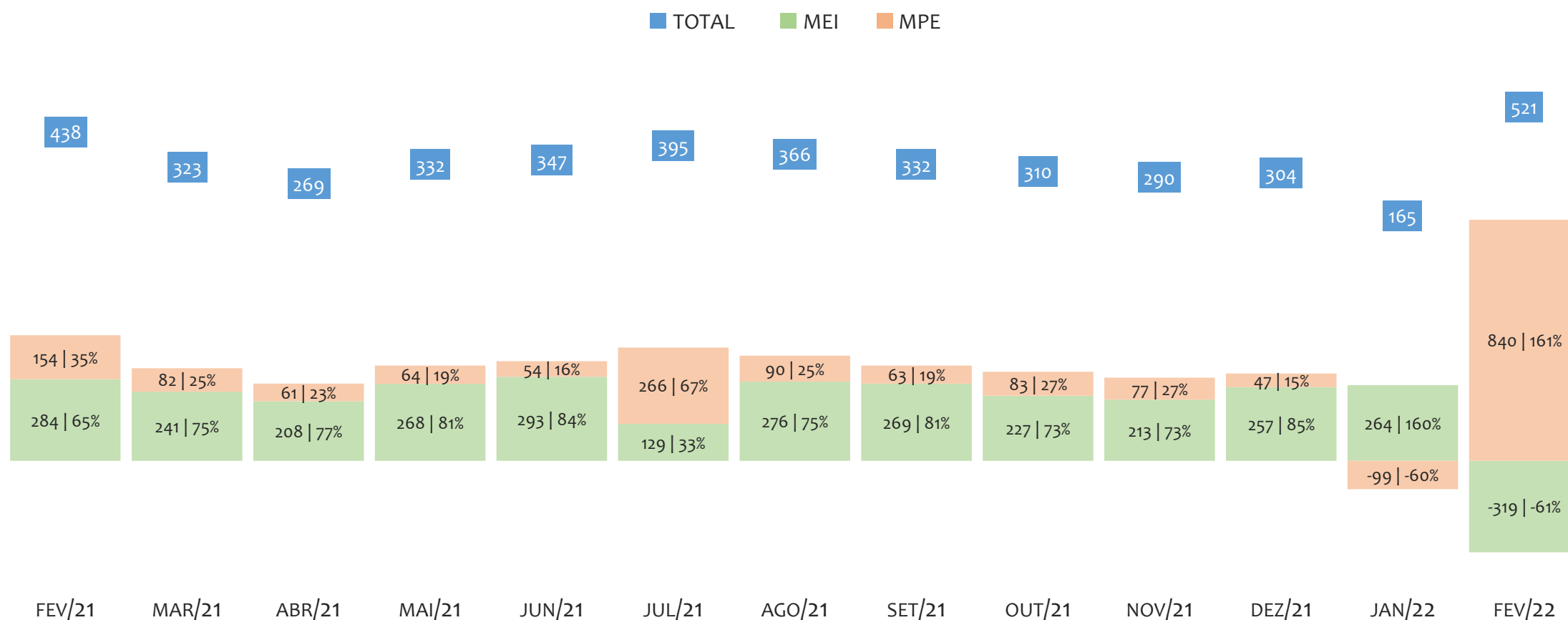
Na UR JACOBINA, de fevereiro/2021 a fevereiro/2022, o crescimento de microempreendedores individuais (MEI) de 10,7% (21.713 para 24.039) é inferior ao crescimento de micro e pequenas empresas (MPE) de 12,8% (12.732 para 14.360). No TOTAL (MEI + MPE), o crescimento no mesmo período é de 11,5% (34.445 para 38.399). A taxa média de crescimento mensal composta é de 0,9% ao mês para MEI, 1,0% ao mês para MPE e 0,9% ao mês para MEI + MPE. Ainda neste mesmo período, a participação do MEI cresceu de 63% para 63% do total das empresas cadastradas no SIMPLES NACIONAL.

HISTÓRICO ANUAL DO SALDO DE MEI, MPE E TOTAL, UR JACOBINA, 2010 A FEVEREIRO/2022



O SALDO anual é calculado pela diferença entre novos cadastros e cadastros excluídos em cada ano. A queda brusca do SALDO em 2016 e 2018 deve-se ao reprocessamento acumulado dos cadastros de MEI e MPE vinculados ao Simples Nacional com a exclusão dos inativos, inadimplentes etc. Na UR JACOBINA, o maior saldo de MEI ocorre em 2021 (3.007) e o menor em 2018 (-659). O maior saldo de MPE ocorre em 2021 (1.255) e o menor em 2016 (-232). O maior saldo no TOTAL (MPE + MEI) ocorre em 2021 (4.262) e o menor em 2018 (-678).


HISTÓRICO MENSAL DO SALDO DE MEI, MPE E TOTAL, UR JACOBINA, FEV/2021 A FEV/2022



O SALDO mensal é calculado pela diferença entre novos cadastros e cadastros excluídos em cada mês. A queda brusca do SALDO em JANEIRO deve-se ao reprocessamento dos cadastros de MEI e MPE vinculados ao Simples Nacional com a exclusão dos inativos, inadimplentes etc. Na UR JACOBINA, o maior saldo de MEI ocorre em jun/21 (293) e o menor em fev/22 (-319). O maior saldo de MPE ocorre em fev/22 (840) e o menor em jan/22 (-99). O maior saldo no TOTAL (MPE + MEI) ocorre em fev/22 (521) e o menor em jan/22 (165).

RANKING DE MEI+MPE DOS 5 PRINCIPAIS CNAES, UR JACOBINA, ACUMULADO ATÉ 19/03/2022


■ TOTAL ■ MEI ■ MPE



Na UR JACOBINA, considerando o acumulado até 19/03/2022, o CNAE com maior número de MEI+MPE é Comércio Varejista De Mercadorias Em Geral, Com Predominância De Produtos Alimentícios - Minimercados, Mercearias E Armazéns, com 3.666, representando 9,7% do TOTAL de MEI+MPE. Desse montante, 61,6% são MEI (2.258) e 38,4% são MPE (1.408).

RANKING DE MEI DOS 5 PRINCIPAIS CNAES, UR JACOBINA, ACUMULADO ATÉ 19/03/2022

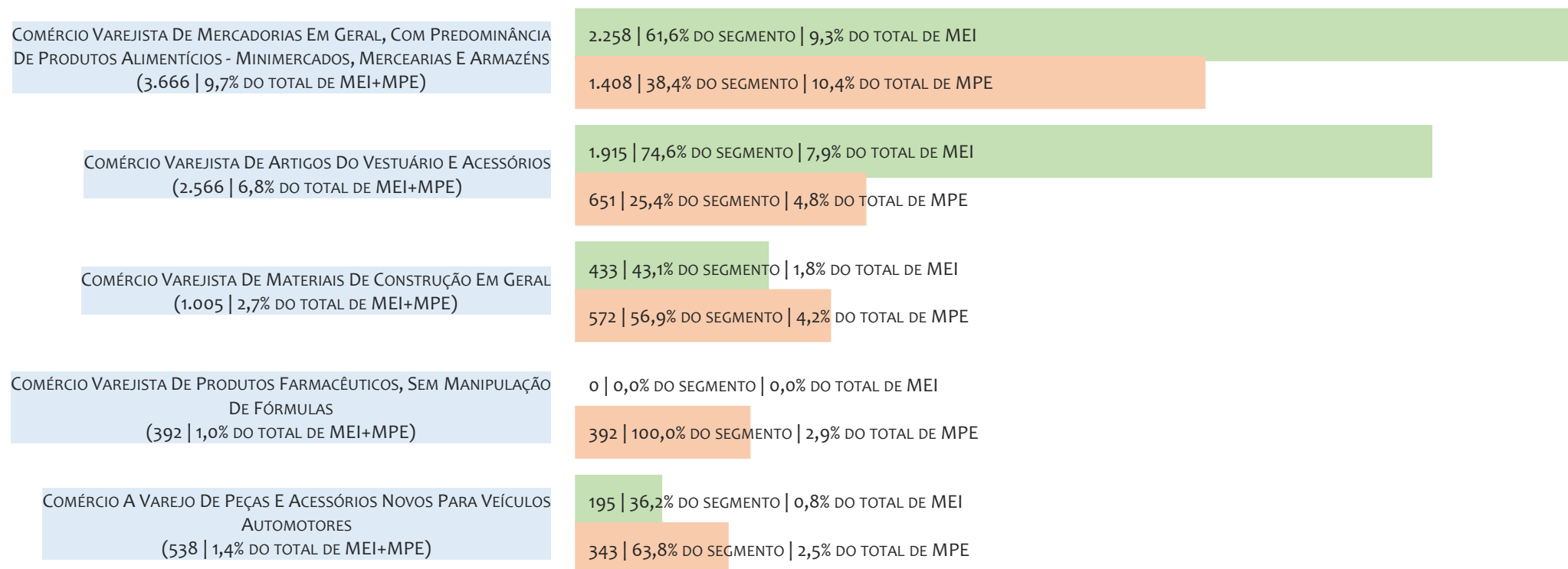
■ TOTAL ■ MEI ■ MPE



Na UR JACOBINA, considerando o acumulado até 19/03/2022, o CNAE com maior número de MEI é Comércio Varejista De Mercadorias Em Geral, Com Predominância De Produtos Alimentícios - Minimercados, Mercearias E Armazéns, com 2.258, representando 61,6% do total dentro do segmento e 9,3% do TOTAL de MEI.

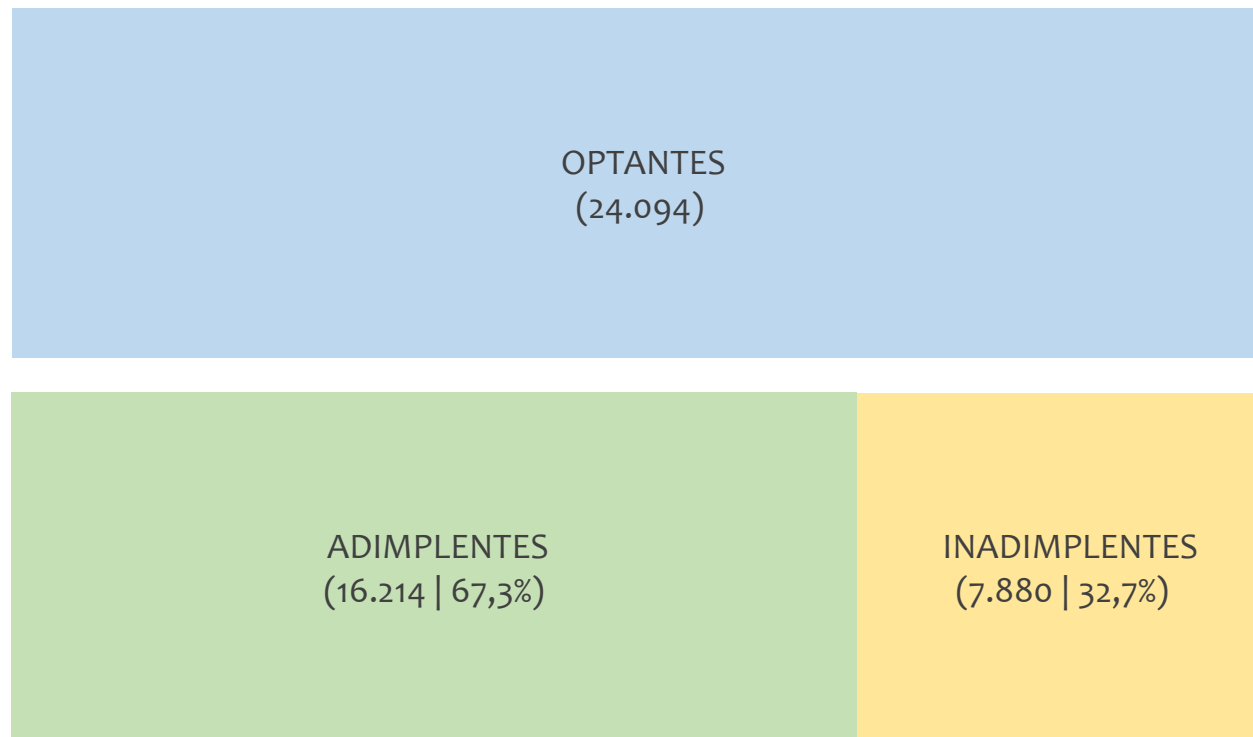
RANKING DE MPE DOS 5 PRINCIPAIS CNAES, UR JACOBINA, ACUMULADO ATÉ 19/03/2022

■ TOTAL ■ MEI ■ MPE



Na UR JACOBINA, considerando o acumulado até 19/03/2022, o CNAE com maior número de MPE é Comércio Varejista De Mercadorias Em Geral, Com Predominância De Produtos Alimentícios - Minimercados, Mercearias E Armazéns, com 1.408, representando 38,4% do total dentro do segmento e 10,4% do TOTAL de MPE.

PERCENTUAL DE ADIMPLÊNCIA E INADIMPLÊNCIA DO MEI, UR JACOBINA, DEZEMBRO/2021



No caso do MEI estar inadimplente com os pagamentos (DAS), qual é o prejuízo ou penalidade que o MEI terá junto ao INSS/Previdência Social?

Primeiro, não terá esse tempo inadimplente contado para nenhum benefício da previdência social.

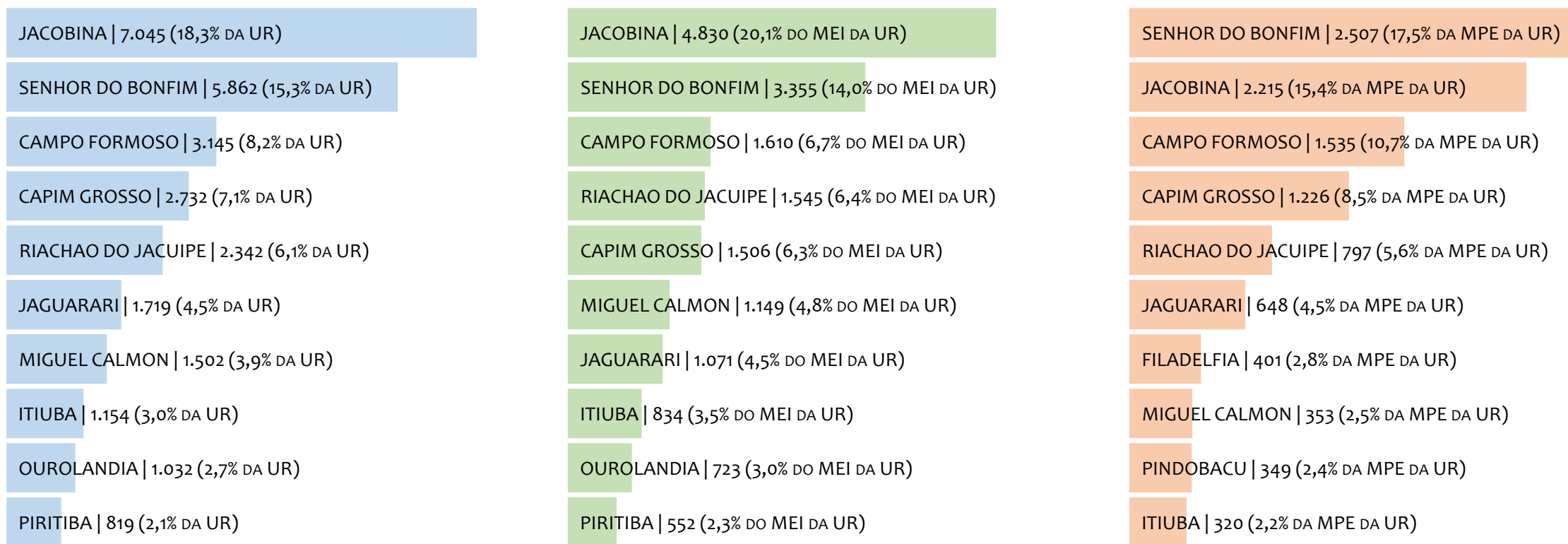
Segundo, caso necessite de algum benefício não programado, como auxílio doença, pensão por morte ou salário maternidade, por exemplo, poderá não ter direito a esses.

Além disso, quando for recolher as contribuições atrasadas, terá que calcular os valores acrescidos de multa e juros.

Na UR JACOBINA, considerando o acumulado até dezembro/2021, o percentual de MEI ADIMPLENTES é de 67,3% (16.214).

RANKING POR MUNICÍPIO, UR JACOBINA, ACUMULADO ATÉ FEVEREIRO/2022

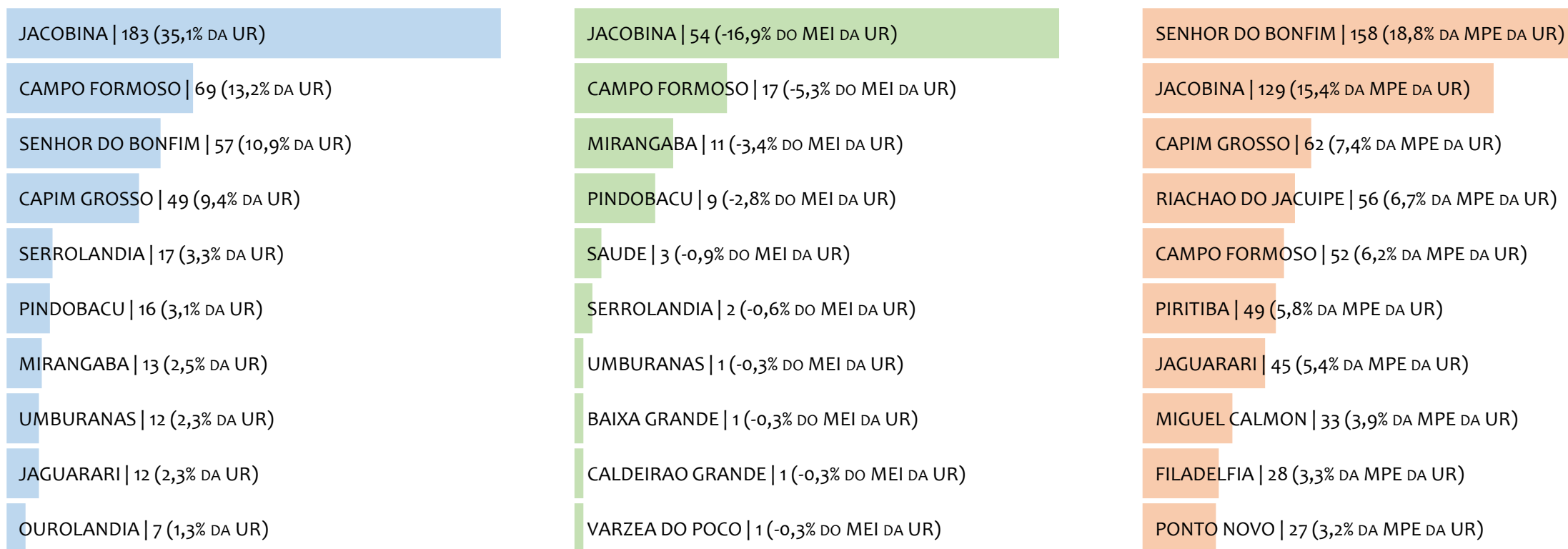
■ TOTAL ■ MEI ■ MPE



Na UR JACOBINA, no acumulado até fevereiro/2022, JACOBINA é o município com maior número de MEI+MPE com 7.045 empresas, representando 18,3% do total de MEI+MPE da UR. Quanto ao MEI, JACOBINA é o município com maior quantitativo com 4.830, representando 20,1% do total de MEI da UR e 12,6% do total da UR cadastradas no SIMPLES. Quanto a MPE, SENHOR DO BONFIM é o município com maior quantitativo com 2.507, representando 17,5% do total de MPE da UR e 6,5% do total da UR cadastradas no SIMPLES.

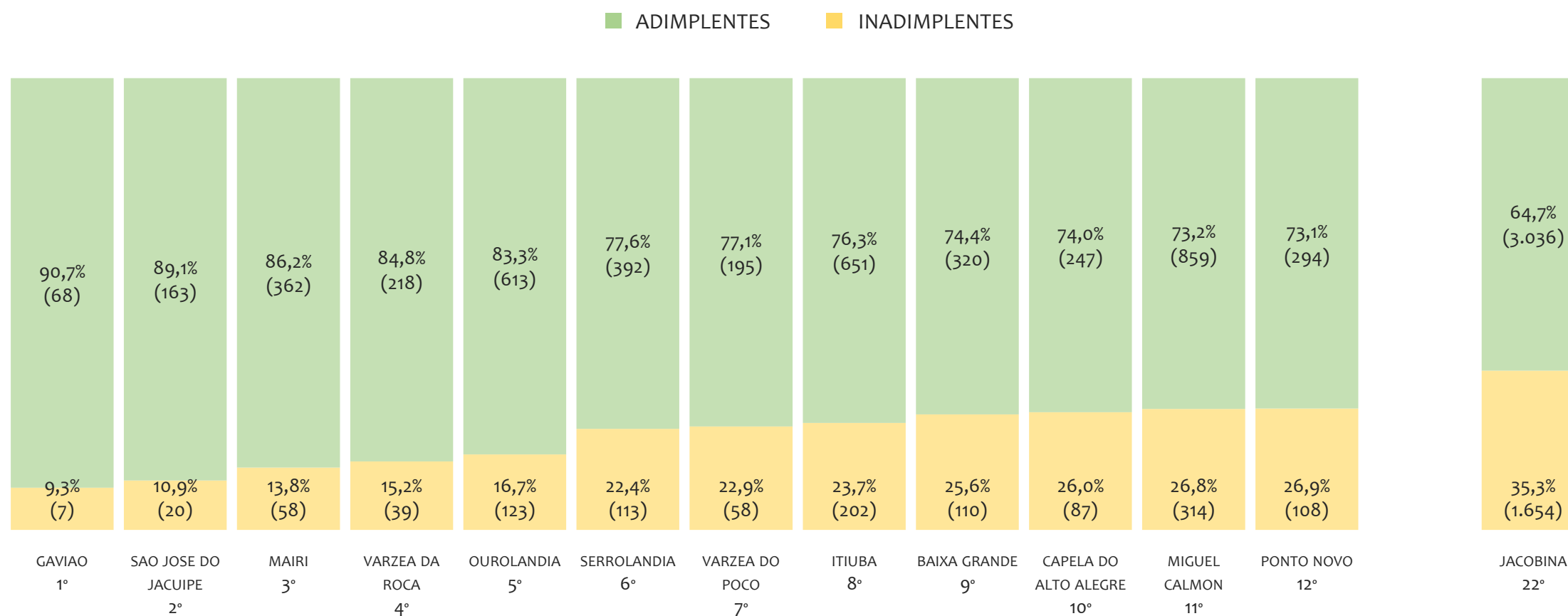
RANKING POR MUNICÍPIO, UR JACOBINA, SALDO DE FEVEREIRO/2022

■ TOTAL ■ MEI ■ MPE



Na UR JACOBINA, considerando o SALDO de fevereiro/2022, JACOBINA é o município com maior SALDO de MEI+MPE com 183 empresas, representando 35,1% do SALDO de MEI+MPE da UR. Quanto ao MEI, JACOBINA é o município de maior SALDO com 54, representando -16,9% do SALDO de MEI da UR e 10,4% do SALDO de empresas da UR cadastradas no SIMPLES. Quanto a MPE, SENHOR DO BONFIM é o município com maior SALDO com 158, representando 18,8% do SALDO de MPE da UR e 30,3% do SALDO de empresas da UR cadastradas no SIMPLES.

RANKING DE ADIMPLÊNCIA E INADIMPLÊNCIA DO MEI, UR JACOBINA, POR MUNICÍPIO, DEZEMBRO/2021

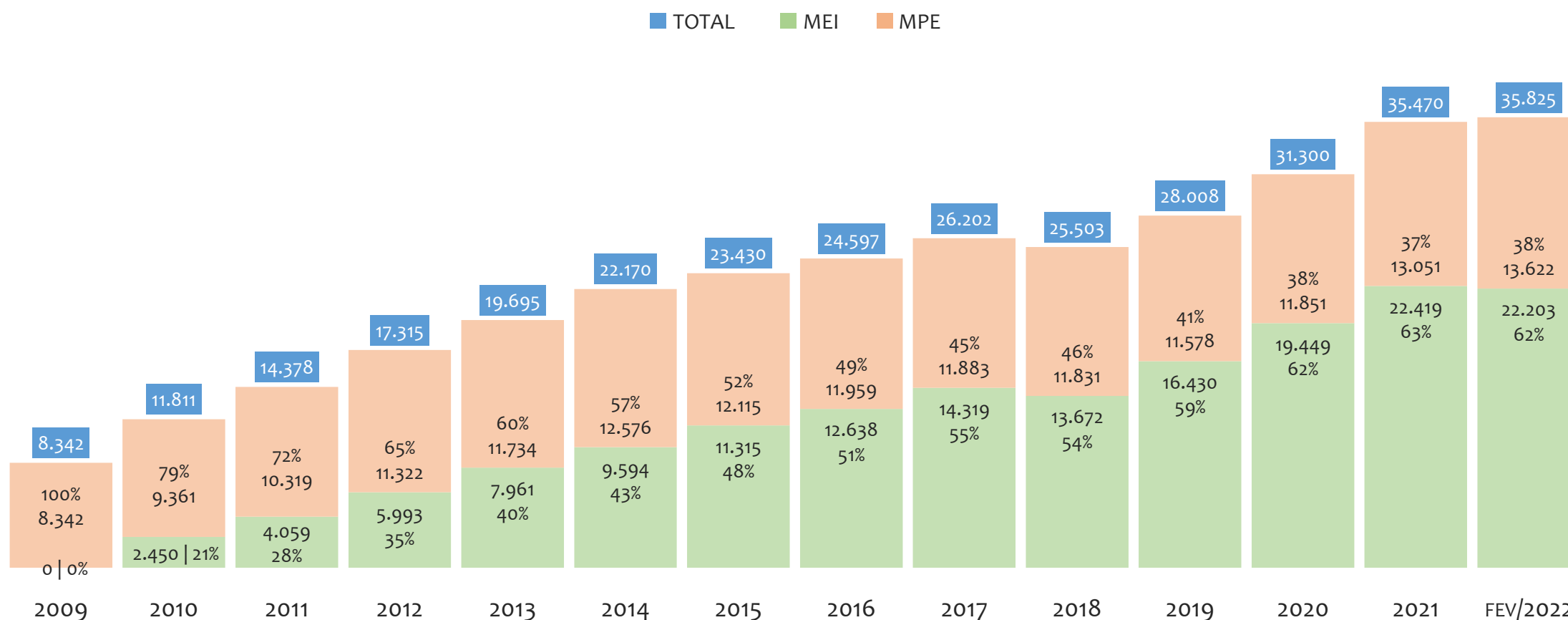


Na UR JACOBINA, considerando o acumulado até dezembro/2021, o município GAVIAO apresenta o maior PERCENTUAL de ADIMPLENTES dentro do mesmo município com 90,7% (68 adimplentes), sendo que este grupo equivale a 0,4% dos ADIMPLENTES da UR JACOBINA.



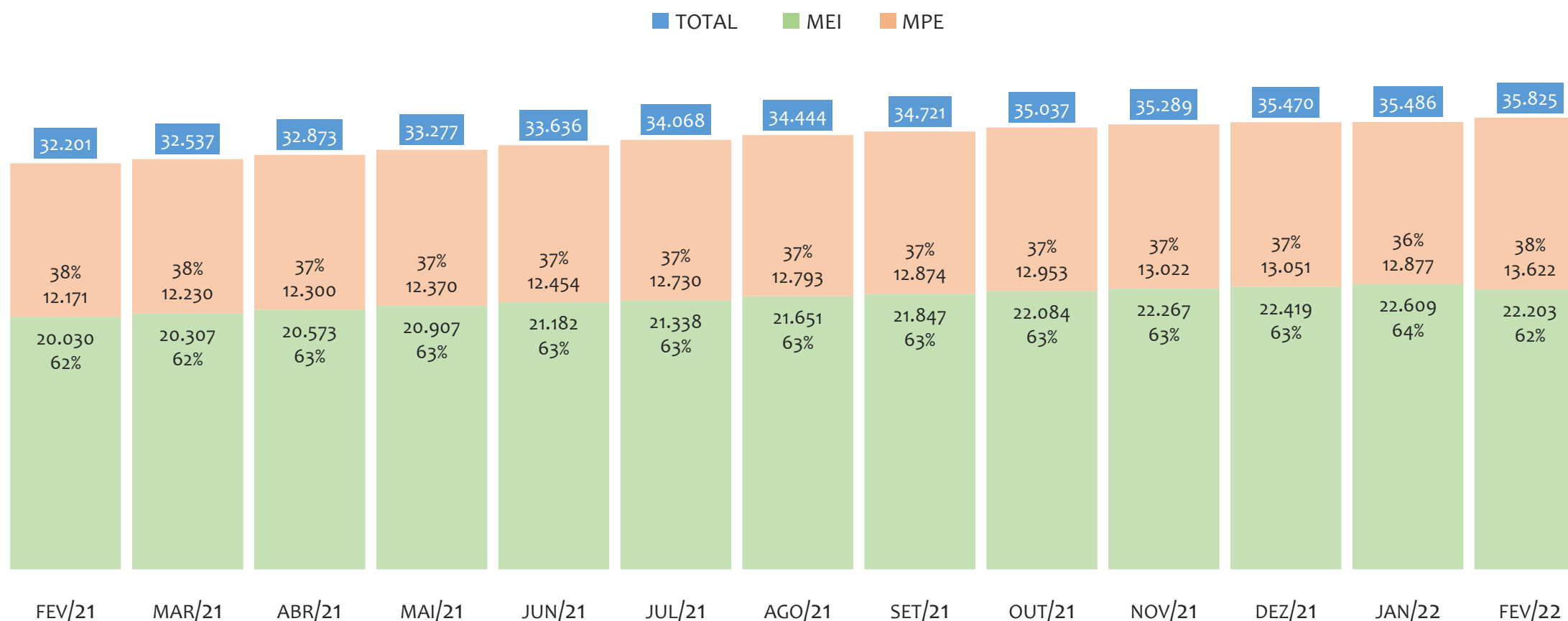
UR JUAZEIRO

HISTÓRICO ANUAL DO ACUMULADO DE MEI, MPE E TOTAL, UR JUAZEIRO, 2009 A FEVEREIRO/2022



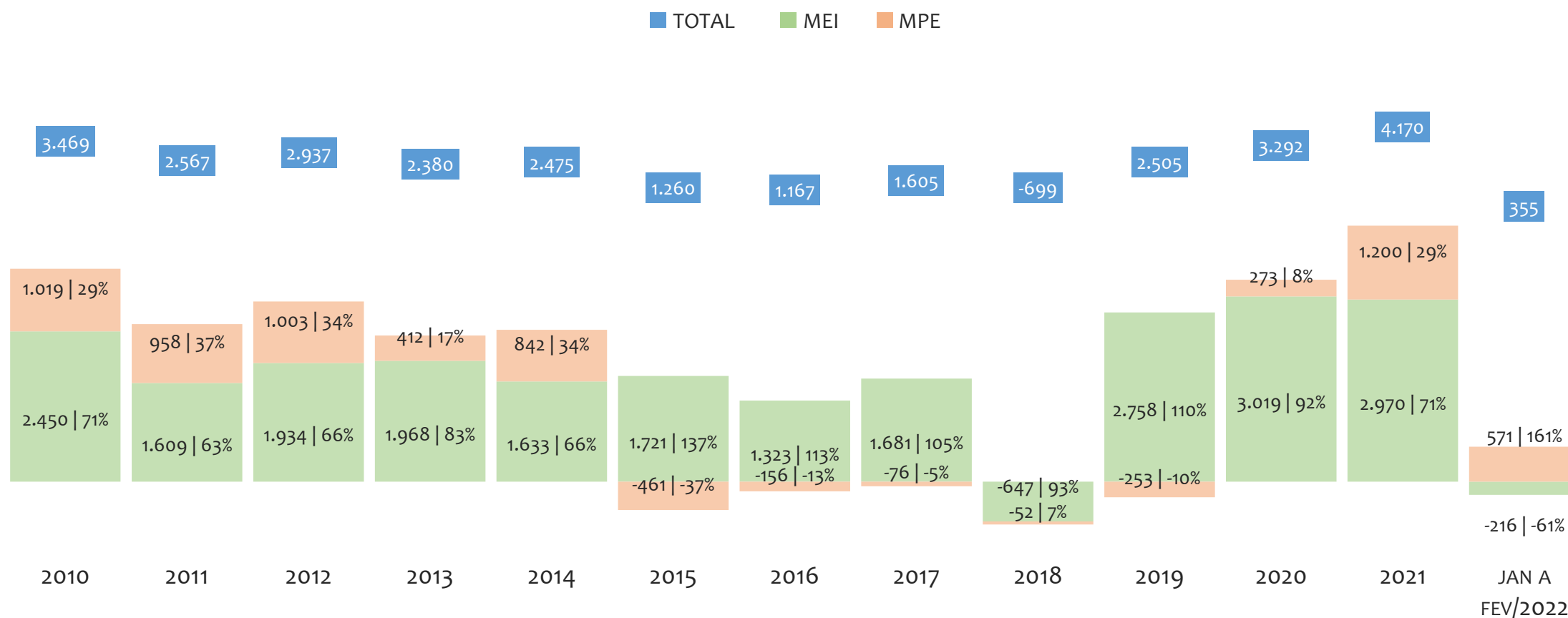
Na UR JUAZEIRO, de 2009 a fevereiro/2022, o crescimento de microempreendedores individuais (MEI) de 22202900% (0 para 22.203) é superior ao crescimento de micro e pequenas empresas (MPE) de 63% (8.342 para 13.622). No TOTAL (MEI + MPE), o crescimento no mesmo período é de 329% (8.342 para 35.825). A taxa média de crescimento anual composta é de 179% ao ano para MEI, 4% ao ano para MPE e 12% ao ano para MEI + MPE. Ainda neste mesmo período, a participação do MEI cresceu de 0% para 62% do total das empresas cadastradas no SIMPLES NACIONAL.

HISTÓRICO MENSAL DO ACUMULADO DE MEI, MPE E TOTAL, UR JUAZEIRO, FEV/2021 A FEV/2022



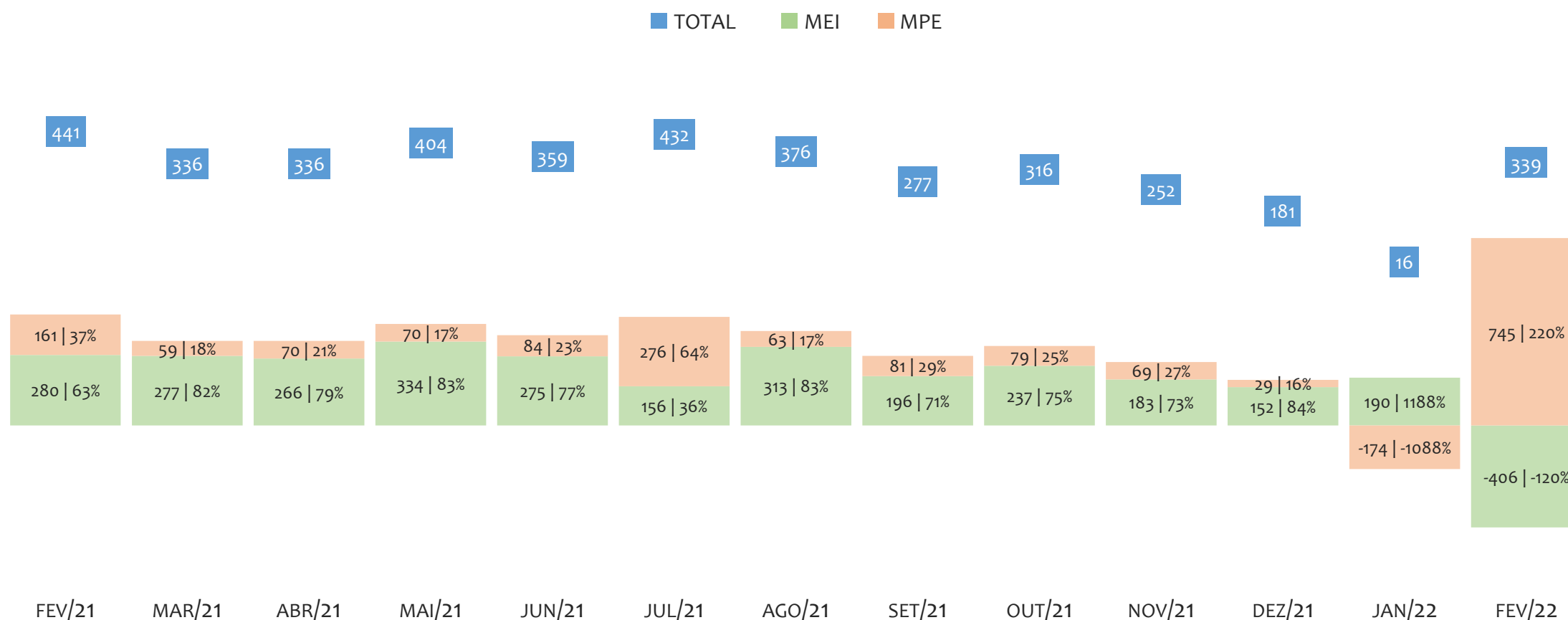
Na UR JUAZEIRO, de fevereiro/2021 a fevereiro/2022, o crescimento de microempreendedores individuais (MEI) de 10,8% (20.030 para 22.203) é inferior ao crescimento de micro e pequenas empresas (MPE) de 11,9% (12.171 para 13.622). No TOTAL (MEI + MPE), o crescimento no mesmo período é de 11,3% (32.201 para 35.825). A taxa média de crescimento mensal composta é de 0,9% ao mês para MEI, 0,9% ao mês para MPE e 0,9% ao mês para MEI + MPE. Ainda neste mesmo período, a participação do MEI cresceu de 62% para 62% do total das empresas cadastradas no SIMPLES NACIONAL.

HISTÓRICO ANUAL DO SALDO DE MEI, MPE E TOTAL, UR JUAZEIRO, 2010 A FEVEREIRO/2022



O SALDO anual é calculado pela diferença entre novos cadastros e cadastros excluídos em cada ano. A queda brusca do SALDO em 2016 e 2018 deve-se ao reprocessamento acumulado dos cadastros de MEI e MPE vinculados ao Simples Nacional com a exclusão dos inativos, inadimplentes etc. Na UR JUAZEIRO, o maior saldo de MEI ocorre em 2020 (3.019) e o menor em 2018 (-647). O maior saldo de MPE ocorre em 2021 (1.200) e o menor em 2015 (-461). O maior saldo no TOTAL (MPE + MEI) ocorre em 2021 (4.170) e o menor em 2018 (-699).

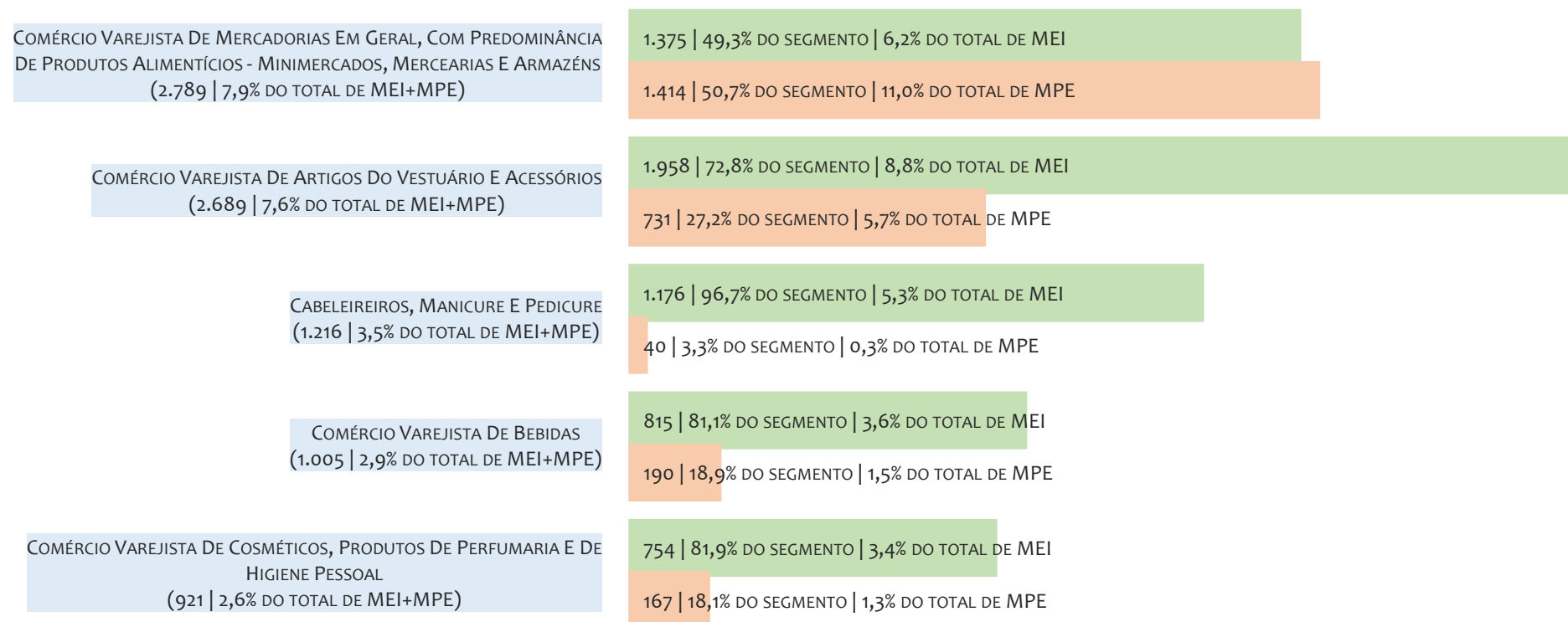
HISTÓRICO MENSAL DO SALDO DE MEI, MPE E TOTAL, UR JUAZEIRO, FEV/2021 A FEV/2022



O SALDO mensal é calculado pela diferença entre novos cadastros e cadastros excluídos em cada mês. A queda brusca do SALDO em JANEIRO deve-se ao reprocessamento dos cadastros de MEI e MPE vinculados ao Simples Nacional com a exclusão dos inativos, inadimplentes etc. Na UR JUAZEIRO, o maior saldo de MEI ocorre em mai/21 (334) e o menor em fev/22 (-406). O maior saldo de MPE ocorre em fev/22 (745) e o menor em jan/22 (-174). O maior saldo no TOTAL (MPE + MEI) ocorre em fev/21 (441) e o menor em jan/22 (16).

RANKING DE MEI+MPE DOS 5 PRINCIPAIS CNAES, UR JUAZEIRO, ACUMULADO ATÉ 19/03/2022


■ TOTAL ■ MEI ■ MPE



Na UR JUAZEIRO, considerando o acumulado até 19/03/2022, o CNAE com maior número de MEI+MPE é Comércio Varejista De Mercadorias Em Geral, Com Predominância De Produtos Alimentícios - Minimercados, Mercearias E Armazéns, com 2.789, representando 7,9% do TOTAL de MEI+MPE. Desse montante, 49,3% são MEI (1.375) e 50,7% são MPE (1.414).

RANKING DE MEI DOS 5 PRINCIPAIS CNAES, UR JUAZEIRO, ACUMULADO ATÉ 19/03/2022

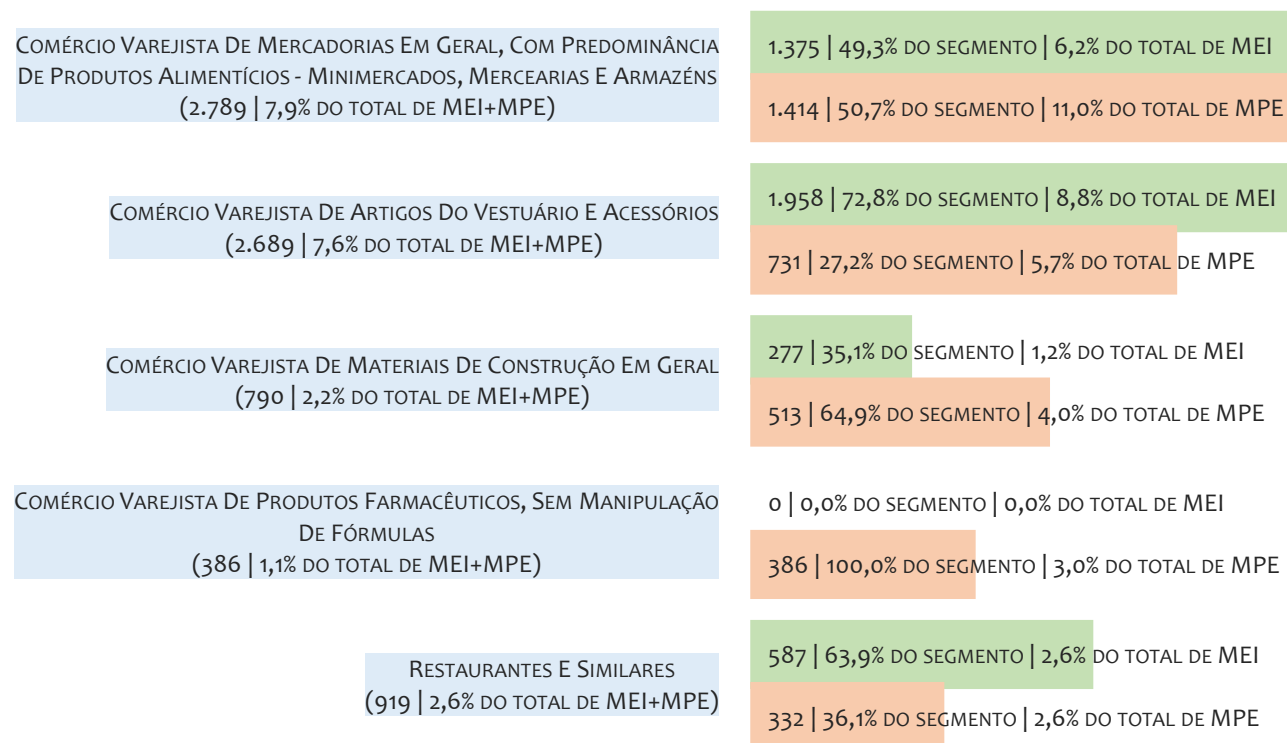
■ TOTAL ■ MEI ■ MPE



Na UR JUAZEIRO, considerando o acumulado até 19/03/2022, o CNAE com maior número de MEI é Comércio Varejista De Artigos Do Vestuário E Acessórios, com 1.958, representando 72,8% do total dentro do segmento e 8,8% do TOTAL de MEI.

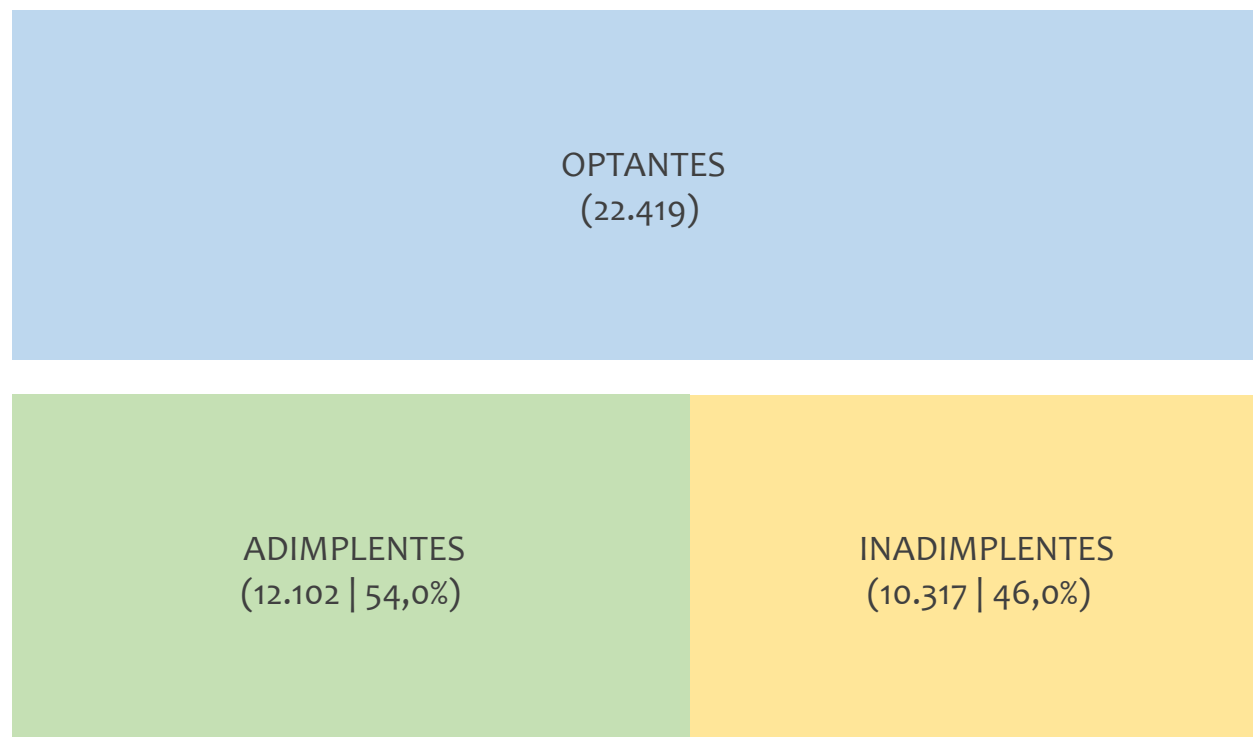
RANKING DE MPE DOS 5 PRINCIPAIS CNAES, UR JUAZEIRO, ACUMULADO ATÉ 19/03/2022

■ TOTAL ■ MEI ■ MPE



Na UR JUAZEIRO, considerando o acumulado até 19/03/2022, o CNAE com maior número de MPE é Comércio Varejista De Mercadorias Em Geral, Com Predominância De Produtos Alimentícios - Minimercados, Mercarias E Armazéns, com 1.414, representando 50,7% do total dentro do segmento e 11,0% do TOTAL de MPE.

PERCENTUAL DE ADIMPLÊNCIA E INADIMPLÊNCIA DO MEI, UR JUAZEIRO, DEZEMBRO/2021



No caso do MEI estar inadimplente com os pagamentos (DAS), qual é o prejuízo ou penalidade que o MEI terá junto ao INSS/Previdência Social?

Primeiro, não terá esse tempo inadimplente contado para nenhum benefício da previdência social.

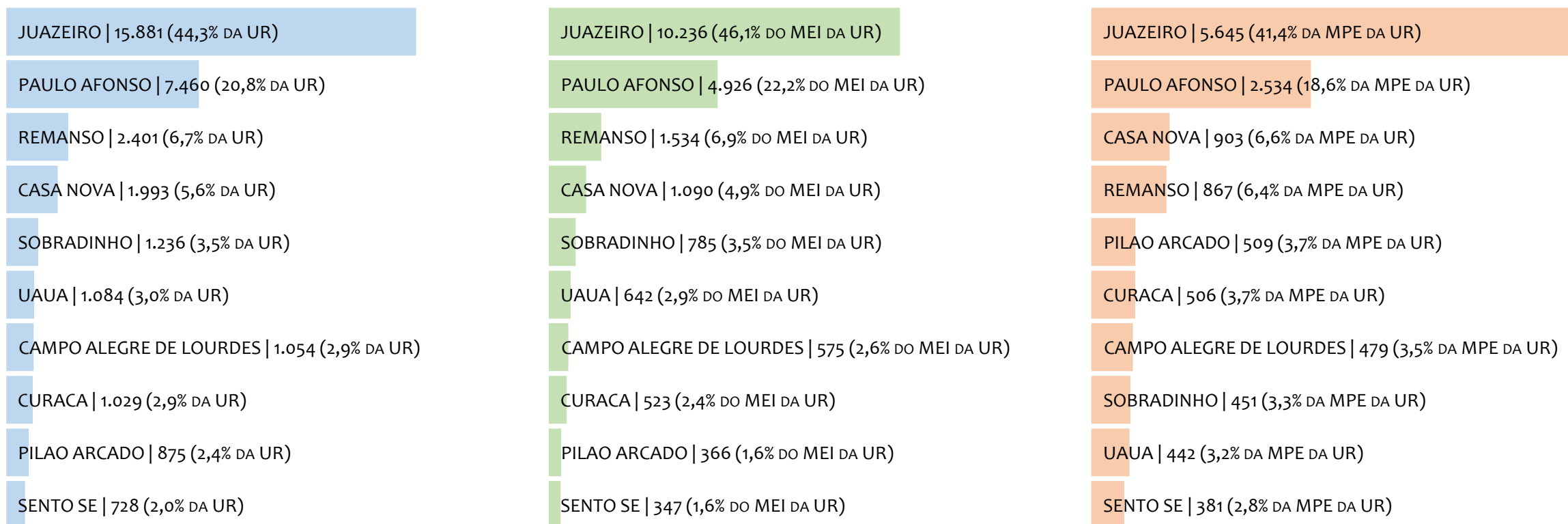
Segundo, caso necessite de algum benefício não programado, como auxílio doença, pensão por morte ou salário maternidade, por exemplo, poderá não ter direito a esses.

Além disso, quando for recolher as contribuições atrasadas, terá que calcular os valores acrescidos de multa e juros.

Na UR JUAZEIRO, considerando o acumulado até dezembro/2021, o percentual de MEI ADIMPLENTES é de 54,0% (12.102).

RANKING POR MUNICÍPIO, UR JUAZEIRO, ACUMULADO ATÉ FEVEREIRO/2022

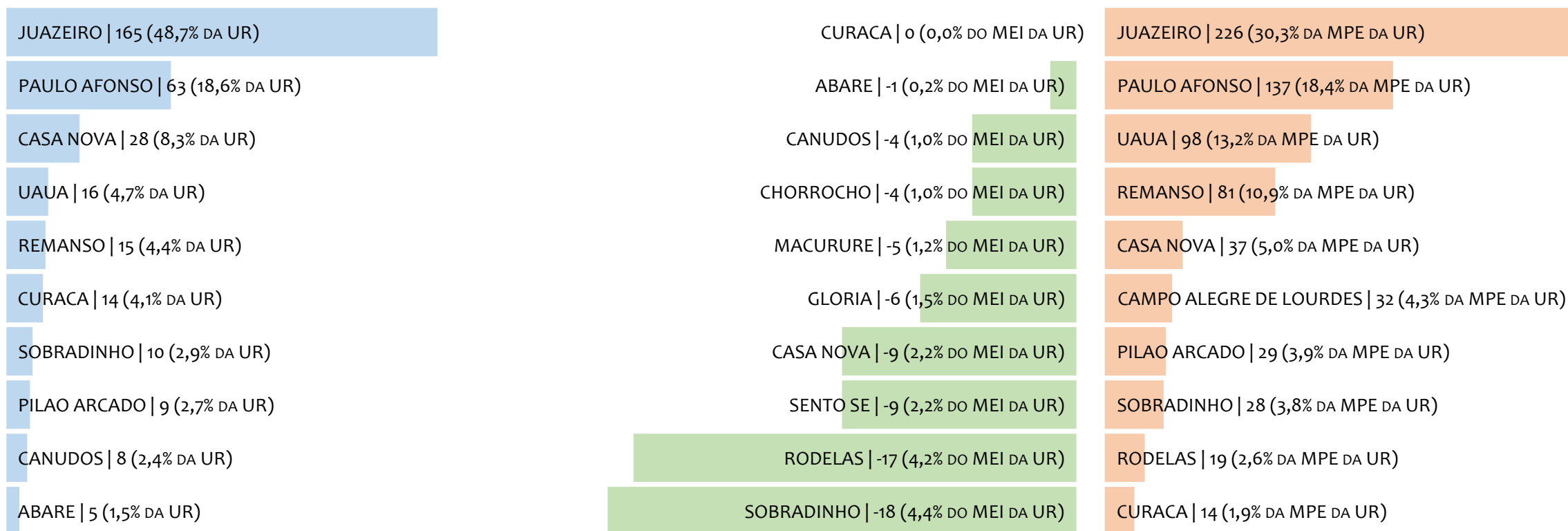
■ TOTAL ■ MEI ■ MPE



Na UR JUAZEIRO, no acumulado até fevereiro/2022, JUAZEIRO é o município com maior número de MEI+MPE com 15.881 empresas, representando 44,3% do total de MEI+MPE da UR. Quanto ao MEI, JUAZEIRO é o município com maior quantitativo com 10.236, representando 46,1% do total de MEI da UR e 28,6% do total da UR cadastradas no SIMPLES. Quanto a MPE, JUAZEIRO é o município com maior quantitativo com 5.645, representando 41,4% do total de MPE da UR e 15,8% do total da UR cadastradas no SIMPLES.

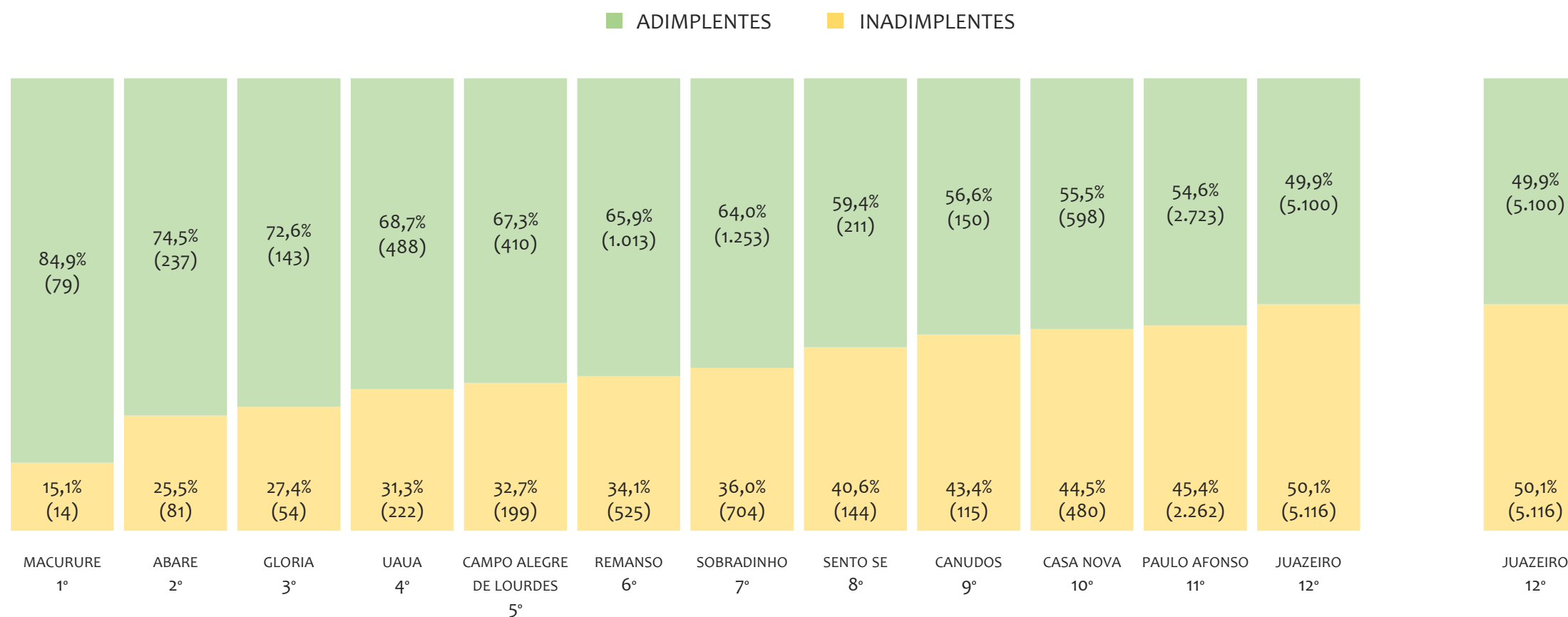
RANKING POR MUNICÍPIO, UR JUAZEIRO, SALDO DE FEVEREIRO/2022

■ TOTAL ■ MEI ■ MPE



Na UR JUAZEIRO, considerando o SALDO de fevereiro/2022, JUAZEIRO é o município com maior SALDO de MEI+MPE com 165 empresas, representando 48,7% do SALDO de MEI+MPE da UR. Quanto ao MEI, CURACA é o município de maior SALDO com 0, representando 0,0% do SALDO de MEI da UR e 0,0% do SALDO de empresas da UR cadastradas no SIMPLES. Quanto a MPE, JUAZEIRO é o município com maior SALDO com 226, representando 30,3% do SALDO de MPE da UR e 66,7% do SALDO de empresas da UR cadastradas no SIMPLES.

RANKING DE ADIMPLÊNCIA E INADIMPLÊNCIA DO MEI, UR JUAZEIRO, POR MUNICÍPIO, DEZEMBRO/2021

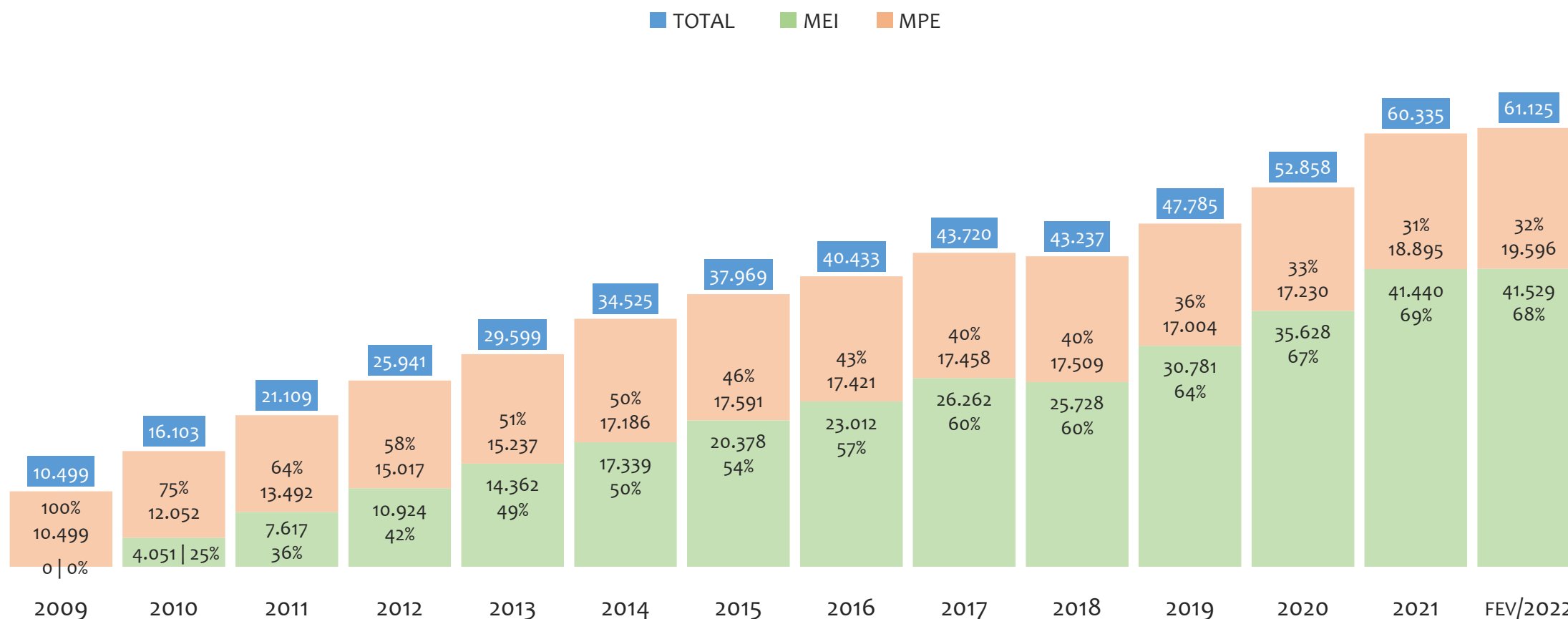


Na UR JUAZEIRO, considerando o acumulado até dezembro/2021, o município MACURURE apresenta o maior PERCENTUAL de ADIMPLENTES dentro do mesmo município com 84,9% (79 adimplentes), sendo que este grupo equivale a 0,6% dos ADIMPLENTES da UR JUAZEIRO.



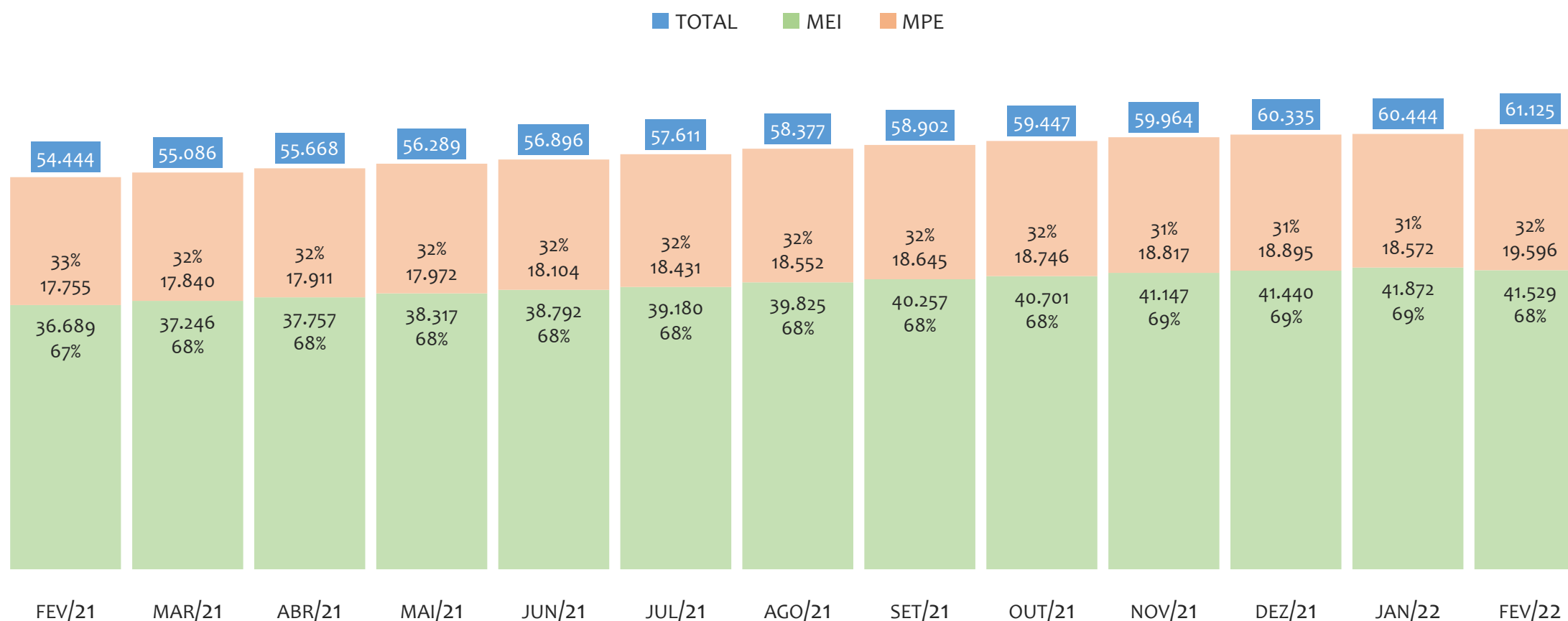
UR SANTO ANTÔNIO DE JESUS

HISTÓRICO ANUAL DO ACUMULADO DE MEI, MPE E TOTAL, UR SANTO ANTÔNIO DE JESUS, 2009 A FEVEREIRO/2022



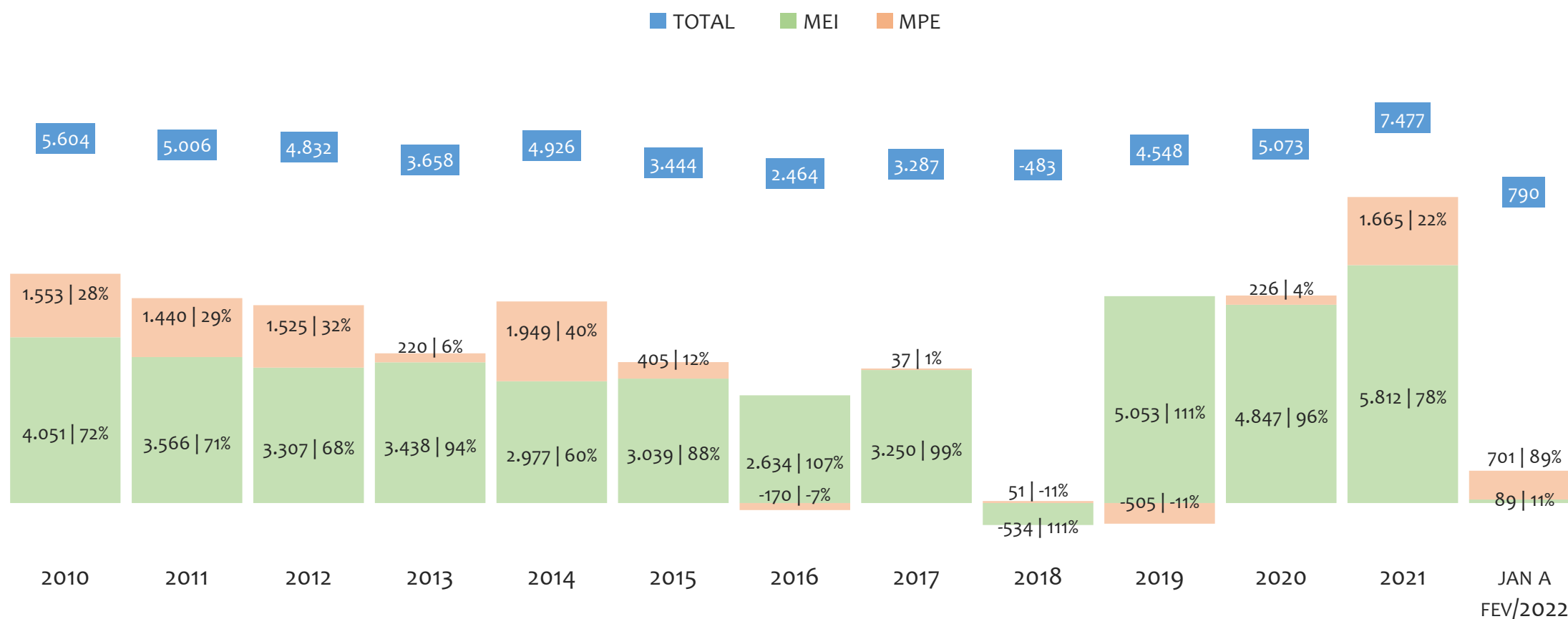
Na UR SANTO ANTÔNIO DE JESUS, de 2009 a fevereiro/2022, o crescimento de microempreendedores individuais (MEI) de 41528900% (0 para 41.529) é superior ao crescimento de micro e pequenas empresas (MPE) de 87% (10.499 para 19.596). No TOTAL (MEI + MPE), o crescimento no mesmo período é de 482% (10.499 para 61.125). A taxa média de crescimento anual composta é de 194% ao ano para MEI, 5% ao ano para MPE e 15% ao ano para MEI + MPE. Ainda neste mesmo período, a participação do MEI cresceu de 0% para 68% do total das empresas cadastradas no SIMPLES NACIONAL.

HISTÓRICO MENSAL DO ACUMULADO DE MEI, MPE E TOTAL, UR SANTO ANTÔNIO DE JESUS, FEV/2021 A FEV/2022



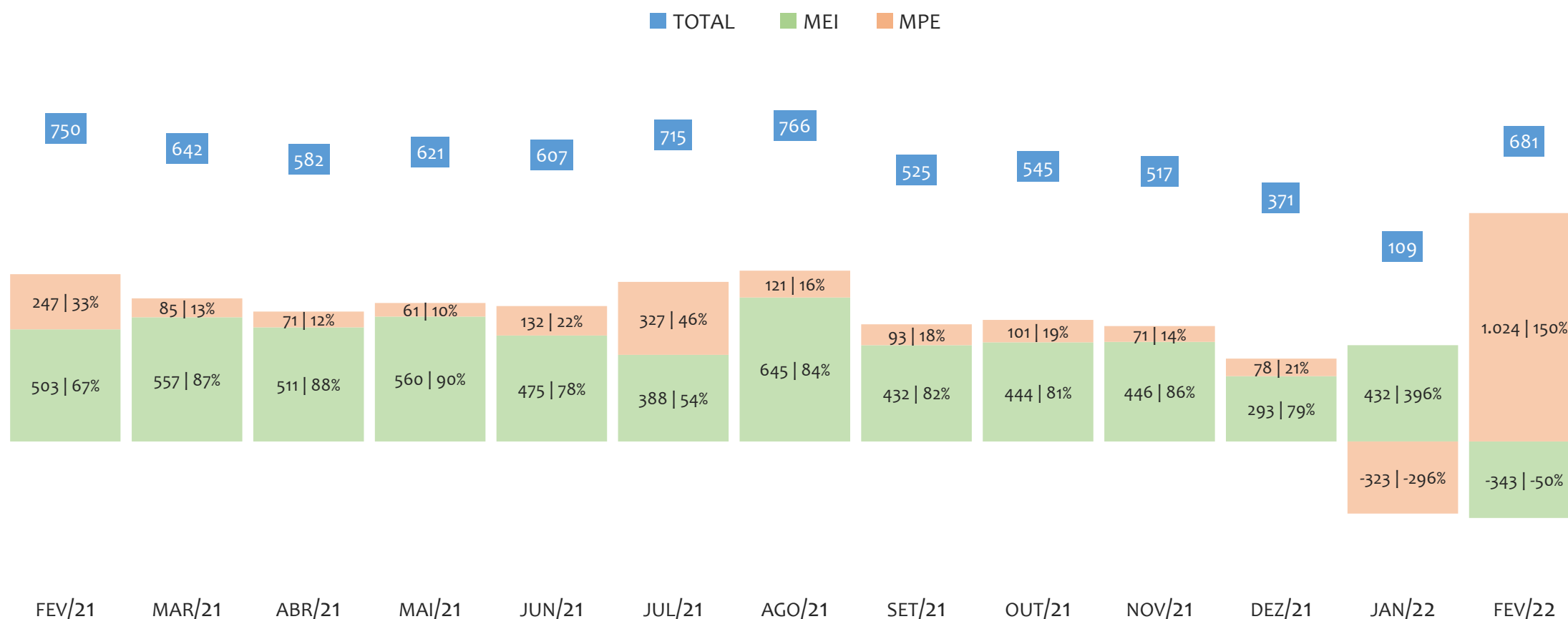
Na UR SANTO ANTÔNIO DE JESUS, de fevereiro/2021 a fevereiro/2022, o crescimento de microempreendedores individuais (MEI) de 13,2% (36.689 para 41.529) é superior ao crescimento de micro e pequenas empresas (MPE) de 10,4% (17.755 para 19.596). No TOTAL (MEI + MPE), o crescimento no mesmo período é de 12,3% (54.444 para 61.125). A taxa média de crescimento mensal composta é de 1,0% ao mês para MEI, 0,8% ao mês para MPE e 1,0% ao mês para MEI + MPE. Ainda neste mesmo período, a participação do MEI cresceu de 67% para 68% do total das empresas cadastradas no SIMPLES NACIONAL.

HISTÓRICO ANUAL DO SALDO DE MEI, MPE E TOTAL, UR SANTO ANTÔNIO DE JESUS, 2010 A FEVEREIRO/2022



O SALDO anual é calculado pela diferença entre novos cadastros e cadastros excluídos em cada ano. A queda brusca do SALDO em 2016 e 2018 deve-se ao reprocessamento acumulado dos cadastros de MEI e MPE vinculados ao Simples Nacional com a exclusão dos inativos, inadimplentes etc. Na UR SANTO ANTÔNIO DE JESUS, o maior saldo de MEI ocorre em 2021 (5.812) e o menor em 2018 (-534). O maior saldo de MPE ocorre em 2014 (1.949) e o menor em 2019 (-505). O maior saldo no TOTAL (MPE + MEI) ocorre em 2021 (7.477) e o menor em 2018 (-483).


HISTÓRICO MENSAL DO SALDO DE MEI, MPE E TOTAL, UR SANTO ANTÔNIO DE JESUS, FEV/2021 A FEV/2022



O SALDO mensal é calculado pela diferença entre novos cadastros e cadastros excluídos em cada mês. A queda brusca do SALDO em JANEIRO deve-se ao reprocessamento dos cadastros de MEI e MPE vinculados ao Simples Nacional com a exclusão dos inativos, inadimplentes etc. Na UR SANTO ANTÔNIO DE JESUS, o maior saldo de MEI ocorre em ago/21 (645) e o menor em fev/22 (-343). O maior saldo de MPE ocorre em fev/22 (1.024) e o menor em jan/22 (-323). O maior saldo no TOTAL (MPE + MEI) ocorre em ago/21 (766) e o menor em jan/22 (109).

RANKING DE MEI+MPE DOS 5 PRINCIPAIS CNAES, UR SANTO ANTÔNIO DE JESUS, ACUMULADO ATÉ 19/03/2022


■ TOTAL ■ MEI ■ MPE



Na UR SANTO ANTÔNIO DE JESUS, considerando o acumulado até 19/03/2022, o CNAE com maior número de MEI+MPE é Comércio Varejista De Mercadorias Em Geral, Com Predominância De Produtos Alimentícios - Minimercados, Mercearias E Armazéns, com 4.175, representando 6,9% do TOTAL de MEI+MPE. Desse montante, 59,5% são MEI (2.483) e 40,5% são MPE (1.692).

RANKING DE MEI DOS 5 PRINCIPAIS CNAES, UR SANTO ANTÔNIO DE JESUS, ACUMULADO ATÉ 19/03/2022


■ TOTAL ■ MEI ■ MPE



Na UR SANTO ANTÔNIO DE JESUS, considerando o acumulado até 19/03/2022, o CNAE com maior número de MEI é Comércio Varejista De Artigos Do Vestuário E Acessórios, com 3.187, representando 76,4% do total dentro do segmento e 7,7% do TOTAL de MEI.

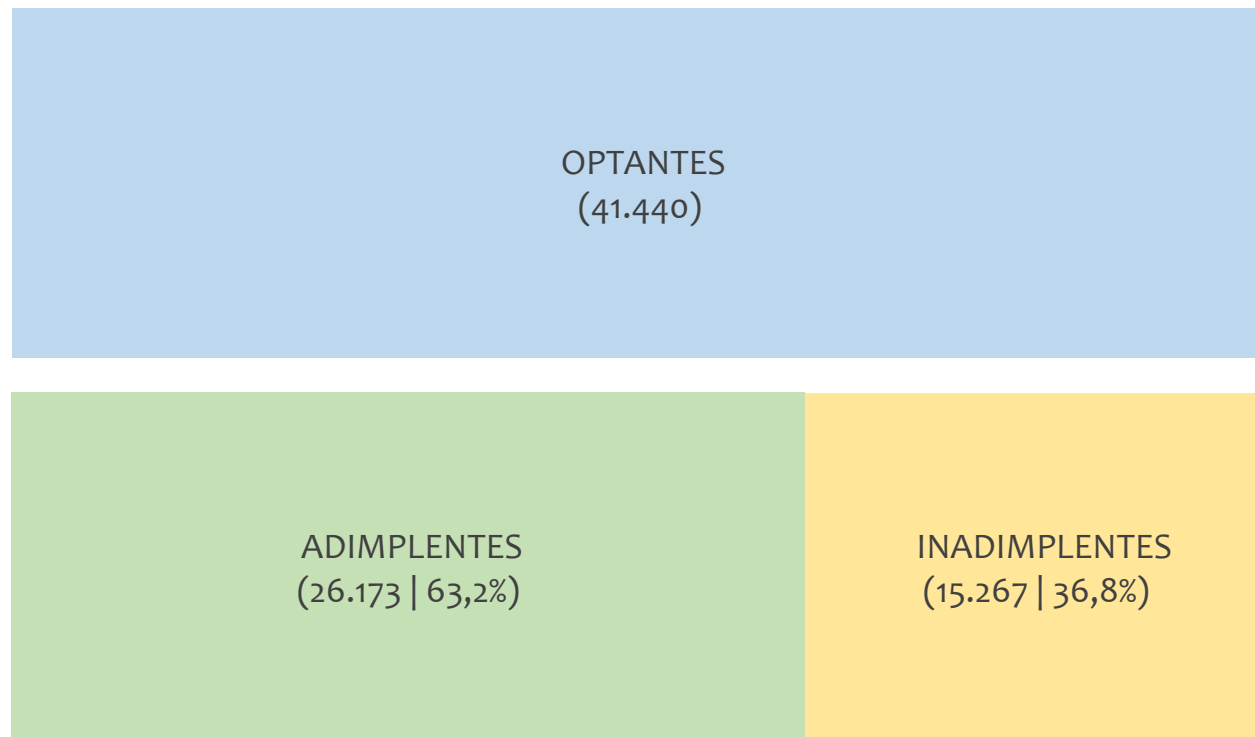
RANKING DE MPE DOS 5 PRINCIPAIS CNAES, UR SANTO ANTÔNIO DE JESUS, ACUMULADO ATÉ 19/03/2022

■ TOTAL ■ MEI ■ MPE



Na UR SANTO ANTÔNIO DE JESUS, considerando o acumulado até 19/03/2022, o CNAE com maior número de MPE é Comércio Varejista De Mercadorias Em Geral, Com Predominância De Produtos Alimentícios - Minimercados, Mercarias E Armazéns, com 1.692, representando 40,5% do total dentro do segmento e 9,1% do TOTAL de MPE.

PERCENTUAL DE ADIMPLÊNCIA E INADIMPLÊNCIA DO MEI, UR SANTO ANTÔNIO DE JESUS, DEZEMBRO/2021



No caso do MEI estar inadimplente com os pagamentos (DAS), qual é o prejuízo ou penalidade que o MEI terá junto ao INSS/Previdência Social?

Primeiro, não terá esse tempo inadimplente contado para nenhum benefício da previdência social.

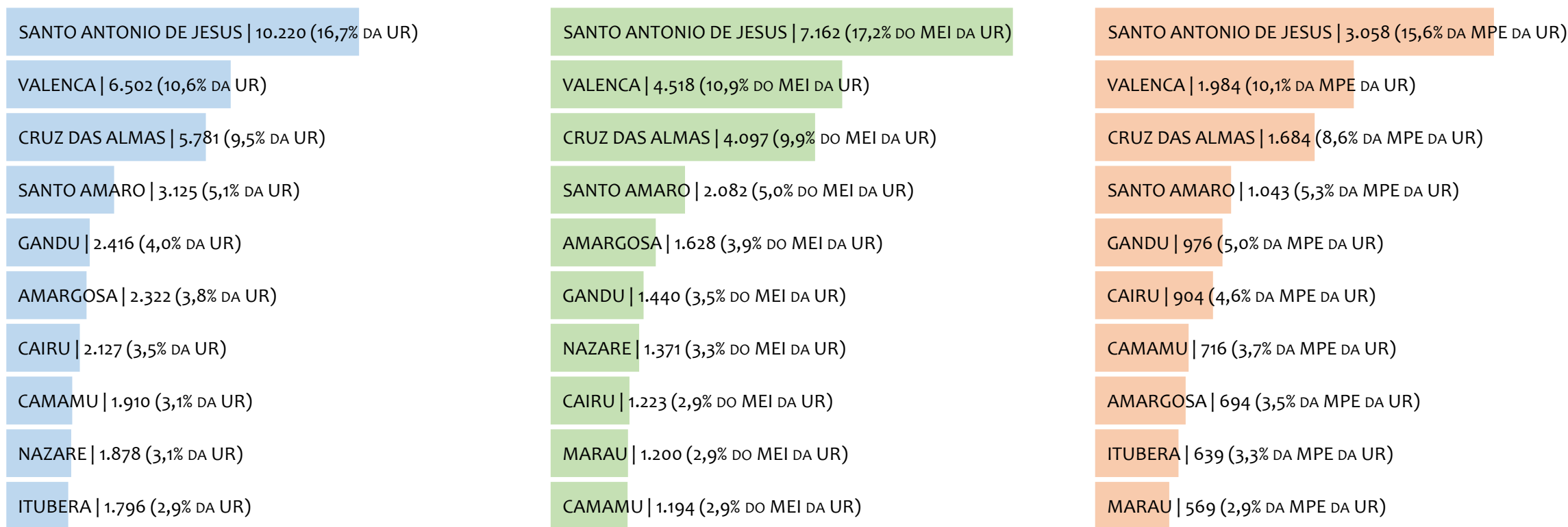
Segundo, caso necessite de algum benefício não programado, como auxílio doença, pensão por morte ou salário maternidade, por exemplo, poderá não ter direito a esses.

Além disso, quando for recolher as contribuições atrasadas, terá que calcular os valores acrescidos de multa e juros.

Na UR SANTO ANTÔNIO DE JESUS, considerando o acumulado até dezembro/2021, o percentual de MEI ADIMPLENTES é de 63,2% (26.173).

RANKING POR MUNICÍPIO, UR SANTO ANTÔNIO DE JESUS, ACUMULADO ATÉ FEVEREIRO/2022

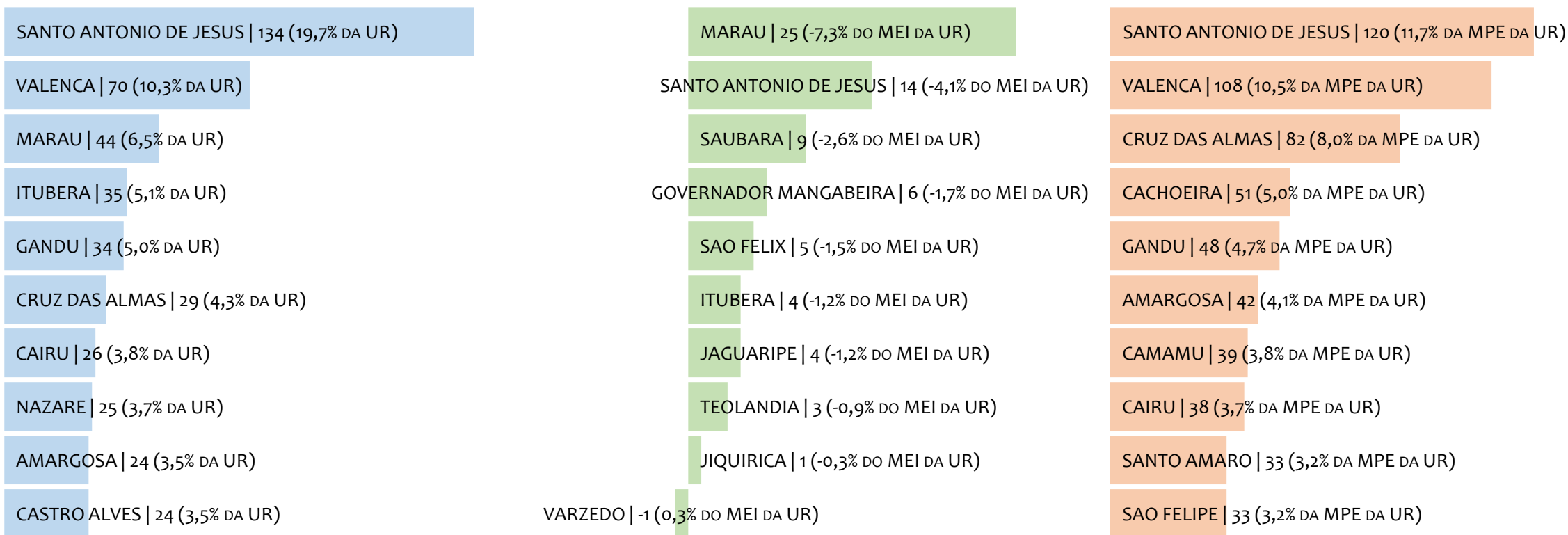
■ TOTAL ■ MEI ■ MPE



Na UR SANTO ANTÔNIO DE JESUS, no acumulado até fevereiro/2022, SANTO ANTONIO DE JESUS é o município com maior número de MEI+MPE com 10.220 empresas, representando 16,7% do total de MEI+MPE da UR. Quanto ao MEI, SANTO ANTONIO DE JESUS é o município com maior quantitativo com 7.162, representando 17,2% do total de MEI da UR e 11,7% do total da UR cadastradas no SIMPLES. Quanto a MPE, SANTO ANTONIO DE JESUS é o município com maior quantitativo com 3.058, representando 15,6% do total de MPE da UR e 5,0% do total da UR cadastradas no SIMPLES.

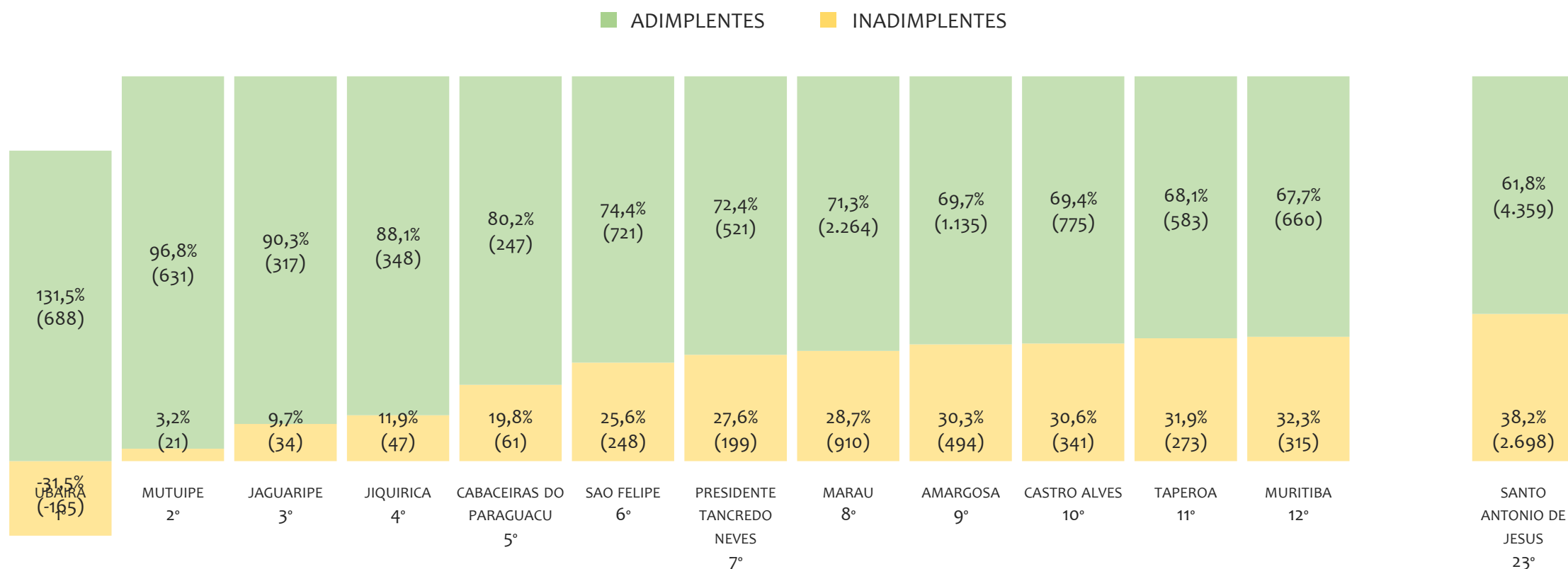
RANKING POR MUNICÍPIO, UR SANTO ANTÔNIO DE JESUS, SALDO DE FEVEREIRO/2022

■ TOTAL ■ MEI ■ MPE



Na UR SANTO ANTÔNIO DE JESUS, considerando o SALDO de fevereiro/2022, SANTO ANTONIO DE JESUS é o município com maior SALDO de MEI+MPE com 134 empresas, representando 19,7% do SALDO de MEI+MPE da UR. Quanto ao MEI, MARAU é o município de maior SALDO com 25, representando -7,3% do SALDO de MEI da UR e 3,7% do SALDO de empresas da UR cadastradas no SIMPLES. Quanto a MPE, SANTO ANTONIO DE JESUS é o município com maior SALDO com 120, representando 11,7% do SALDO de MPE da UR e 17,6% do SALDO de empresas da UR cadastradas no SIMPLES.

RANKING DE ADIMPLÊNCIA E INADIMPLÊNCIA DO MEI, UR SANTO ANTÔNIO DE JESUS, POR MUNICÍPIO, DEZEMBRO/2021

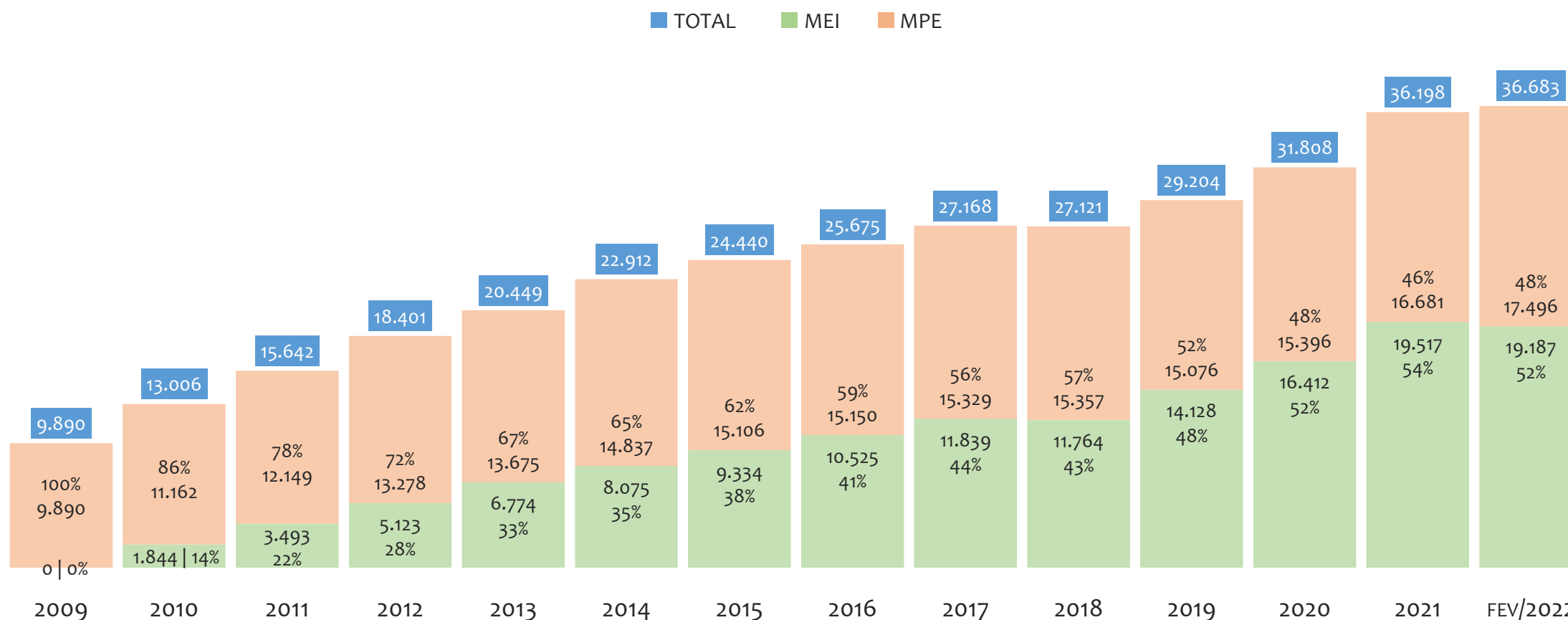


Na UR SANTO ANTÔNIO DE JESUS, considerando o acumulado até dezembro/2021, o município UBAIRA apresenta o maior PERCENTUAL de ADIMPLENTES dentro do mesmo município com 131,5% (688 adimplentes), sendo que este grupo equivale a 2,1% dos ADIMPLENTES da UR SANTO ANTÔNIO DE JESUS.



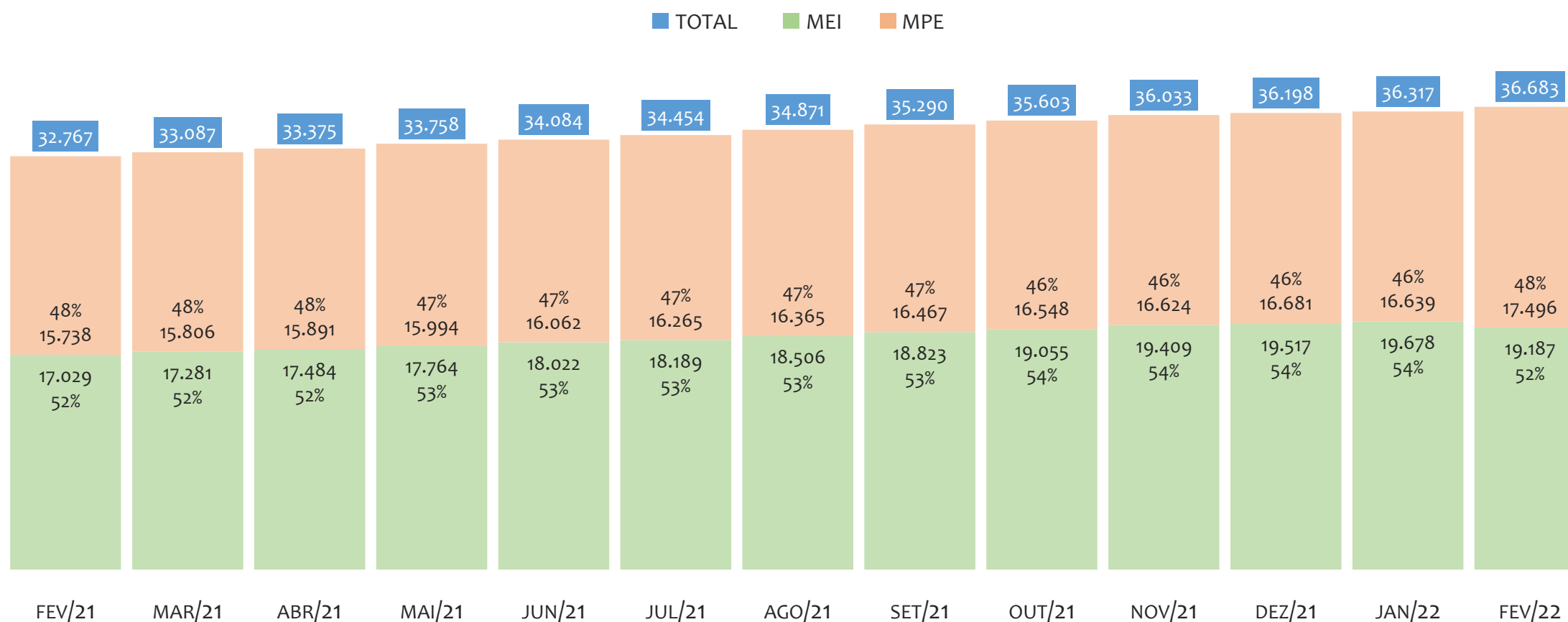
UR IRECÊ

HISTÓRICO ANUAL DO ACUMULADO DE MEI, MPE E TOTAL, UR IRECÊ, 2009 A FEVEREIRO/2022



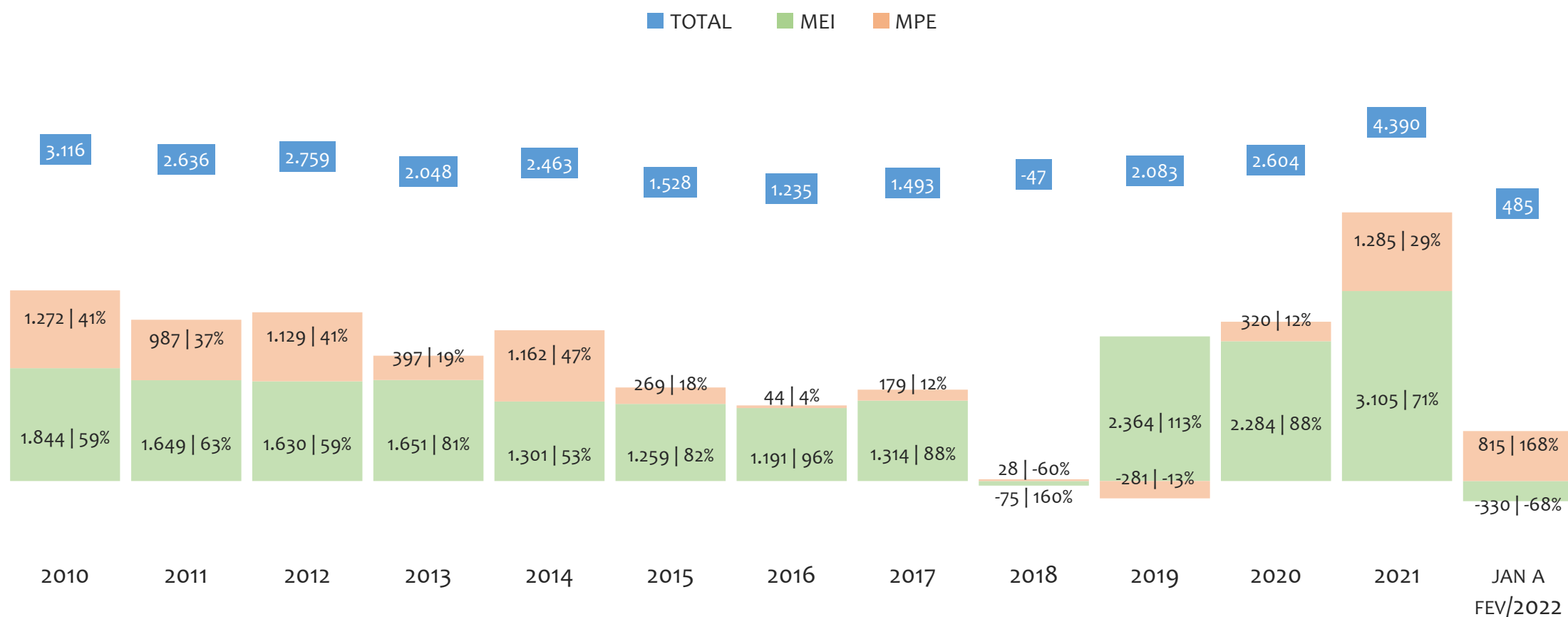
Na UR IRECÊ, de 2009 a fevereiro/2022, o crescimento de microempreendedores individuais (MEI) de 19186900% (0 para 19.187) é superior ao crescimento de micro e pequenas empresas (MPE) de 77% (9.890 para 17.496). No TOTAL (MEI + MPE), o crescimento no mesmo período é de 271% (9.890 para 36.683). A taxa média de crescimento anual composta é de 176% ao ano para MEI, 4% ao ano para MPE e 11% ao ano para MEI + MPE. Ainda neste mesmo período, a participação do MEI cresceu de 0% para 52% do total das empresas cadastradas no SIMPLES NACIONAL.

HISTÓRICO MENSAL DO ACUMULADO DE MEI, MPE E TOTAL, UR IRECÊ, FEV/2021 A FEV/2022



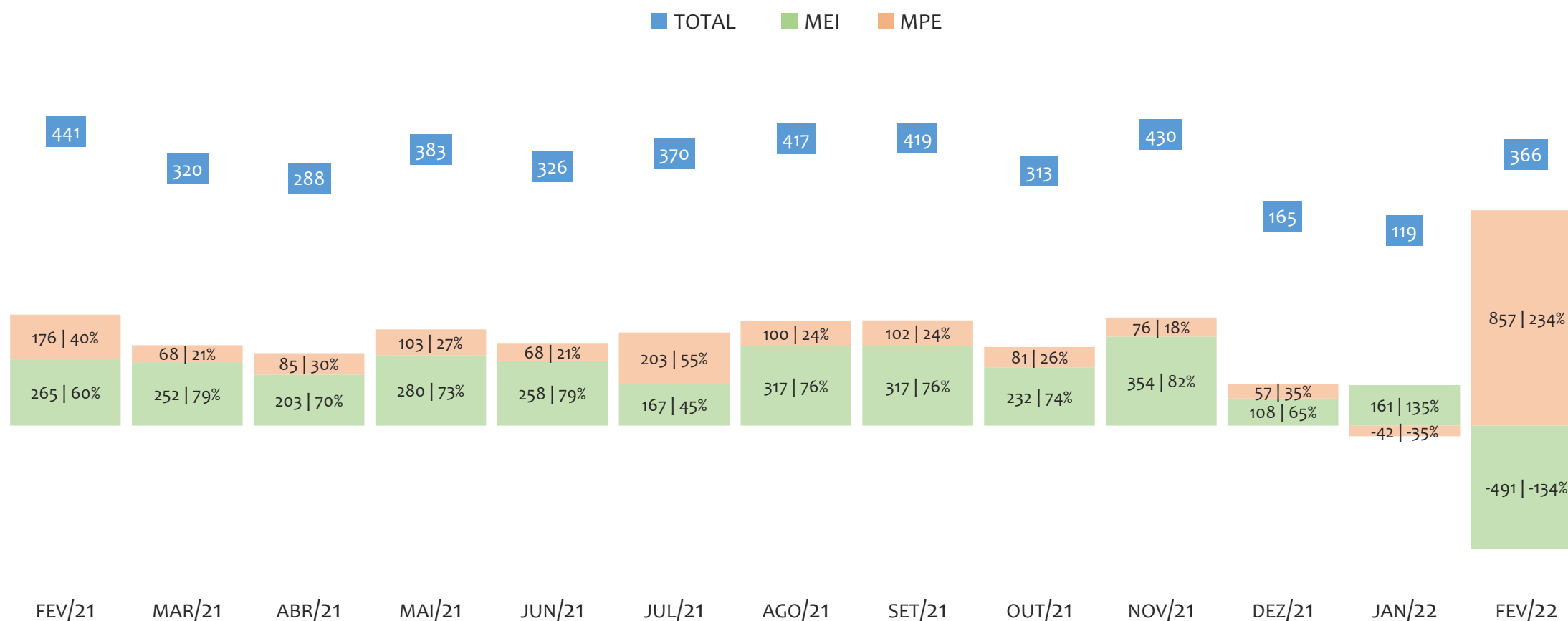
Na UR IRECÊ, de fevereiro/2021 a fevereiro/2022, o crescimento de microempreendedores individuais (MEI) de 12,7% (17.029 para 19.187) é superior ao crescimento de micro e pequenas empresas (MPE) de 11,2% (15.738 para 17.496). No TOTAL (MEI + MPE), o crescimento no mesmo período é de 12,0% (32.767 para 36.683). A taxa média de crescimento mensal composta é de 1,0% ao mês para MEI, 0,9% ao mês para MPE e 0,9% ao mês para MEI + MPE. Ainda neste mesmo período, a participação do MEI cresceu de 52% para 52% do total das empresas cadastradas no SIMPLES NACIONAL.

HISTÓRICO ANUAL DO SALDO DE MEI, MPE E TOTAL, UR IRECÊ, 2010 A FEVEREIRO/2022



O SALDO anual é calculado pela diferença entre novos cadastros e cadastros excluídos em cada ano. A queda brusca do SALDO em 2016 e 2018 deve-se ao reprocessamento acumulado dos cadastros de MEI e MPE vinculados ao Simples Nacional com a exclusão dos inativos, inadimplentes etc. Na UR IRECÊ, o maior saldo de MEI ocorre em 2021 (3.105) e o menor em 2022 (-330). O maior saldo de MPE ocorre em 2021 (1.285) e o menor em 2019 (-281). O maior saldo no TOTAL (MPE + MEI) ocorre em 2021 (4.390) e o menor em 2018 (-47).

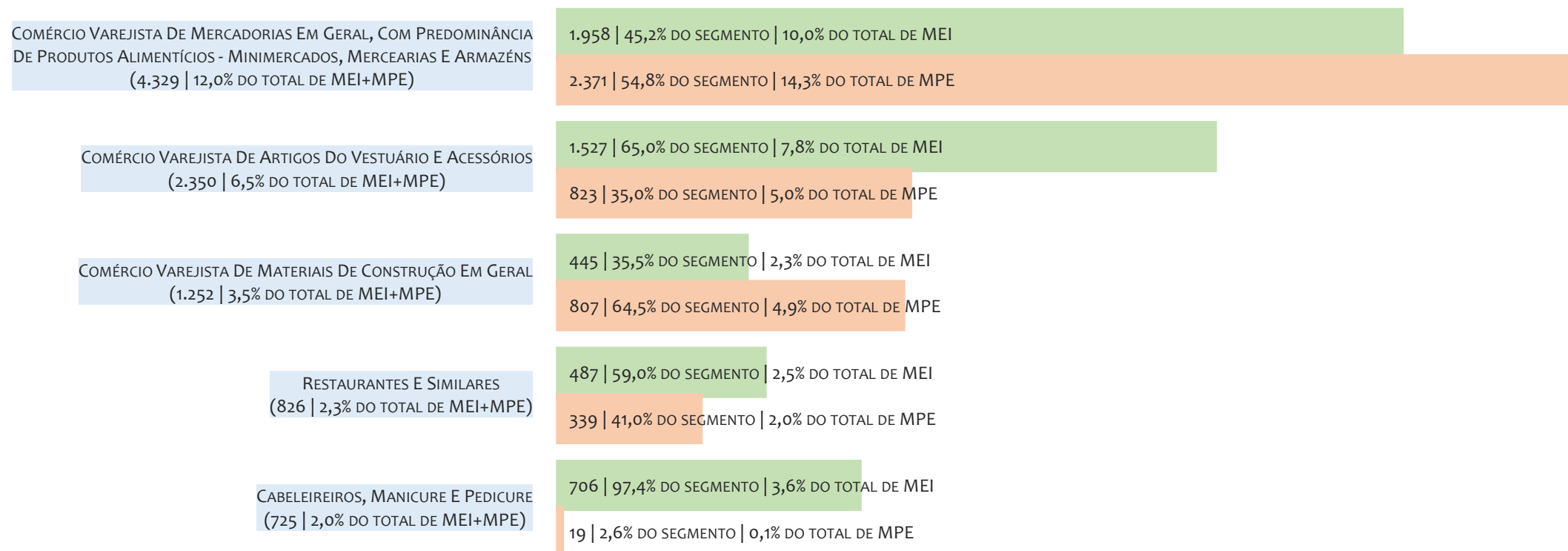
HISTÓRICO MENSAL DO SALDO DE MEI, MPE E TOTAL, UR IRECÊ, FEV/2021 A FEV/2022



O SALDO mensal é calculado pela diferença entre novos cadastros e cadastros excluídos em cada mês. A queda brusca do SALDO em JANEIRO deve-se ao reprocessamento dos cadastros de MEI e MPE vinculados ao Simples Nacional com a exclusão dos inativos, inadimplentes etc. Na UR IRECÊ, o maior saldo de MEI ocorre em nov/21 (354) e o menor em fev/22 (-491). O maior saldo de MPE ocorre em fev/22 (857) e o menor em jan/22 (-42). O maior saldo no TOTAL (MPE + MEI) ocorre em fev/21 (441) e o menor em jan/22 (119).

RANKING DE MEI+MPE DOS 5 PRINCIPAIS CNAES, UR IRECÊ, ACUMULADO ATÉ 19/03/2022

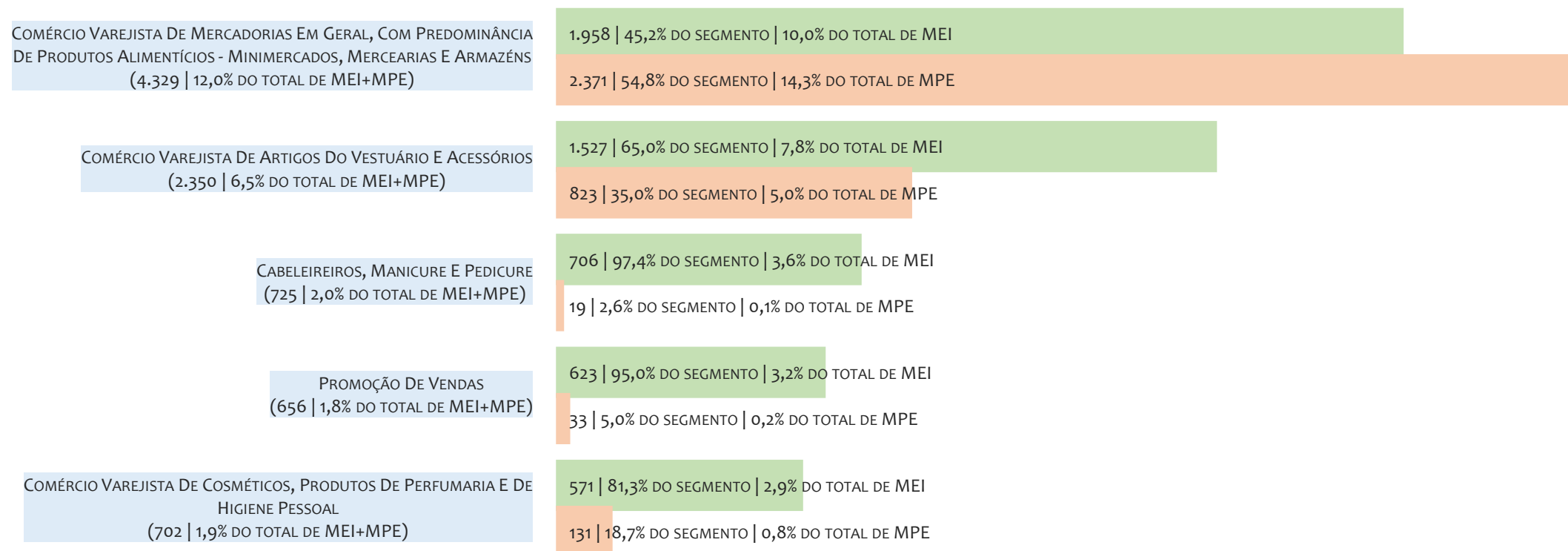
■ TOTAL ■ MEI ■ MPE



Na UR IRECÊ, considerando o acumulado até 19/03/2022, o CNAE com maior número de MEI+MPE é Comércio Varejista De Mercadorias Em Geral, Com Predominância De Produtos Alimentícios - Minimercados, Mercearias E Armazéns, com 4.329, representando 12,0% do TOTAL de MEI+MPE. Desse montante, 45,2% são MEI (1.958) e 54,8% são MPE (2.371).

RANKING DE MEI DOS 5 PRINCIPAIS CNAES, UR IRECÊ, ACUMULADO ATÉ 19/03/2022

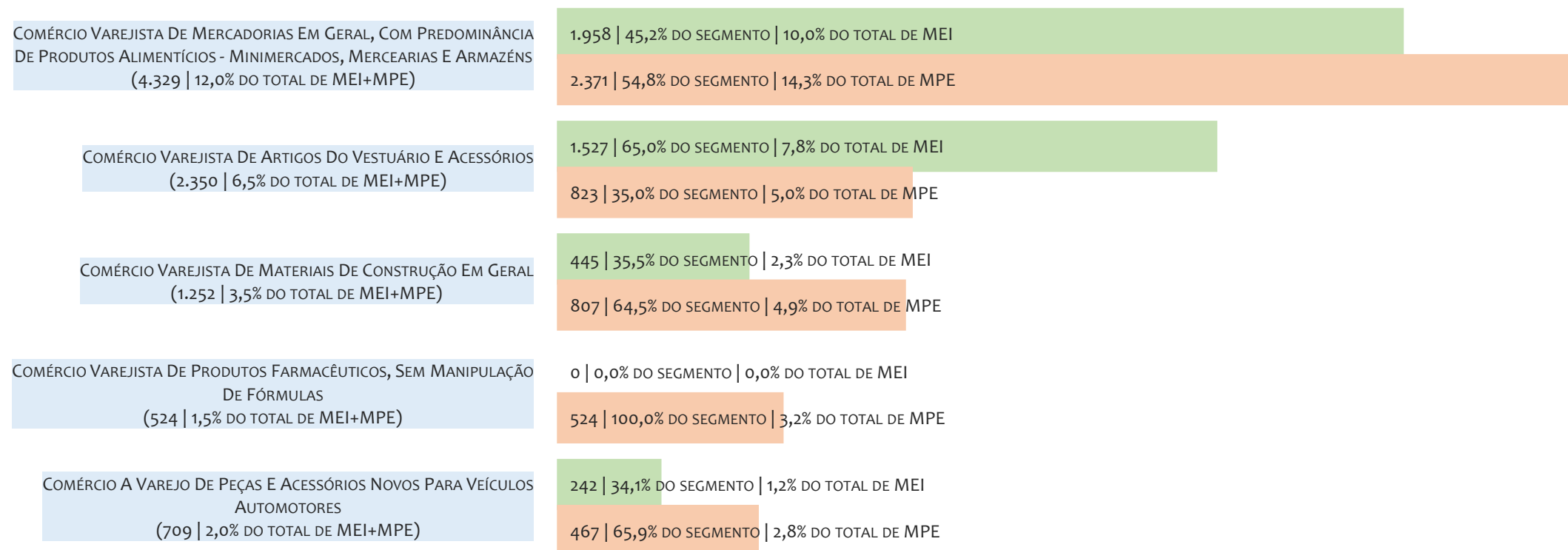
■ TOTAL ■ MEI ■ MPE



Na UR IRECÊ, considerando o acumulado até 19/03/2022, o CNAE com maior número de MEI é Comércio Varejista De Mercadorias Em Geral, Com Predominância De Produtos Alimentícios - Minimercados, Mercearias E Armazéns, com 1.958, representando 45,2% do total dentro do segmento e 10,0% do TOTAL de MEI.

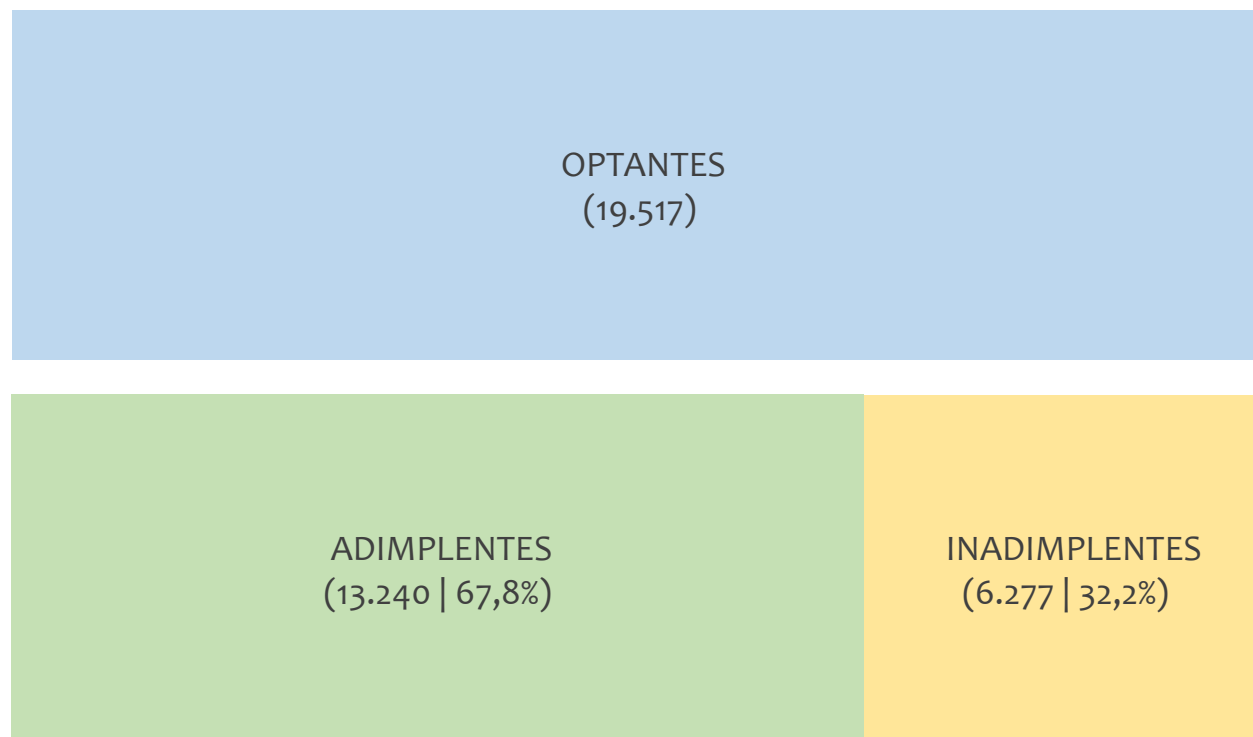
RANKING DE MPE DOS 5 PRINCIPAIS CNAES, UR IRECÊ, ACUMULADO ATÉ 19/03/2022

■ TOTAL ■ MEI ■ MPE



Na UR IRECÊ, considerando o acumulado até 19/03/2022, o CNAE com maior número de MPE é Comércio Varejista De Mercadorias Em Geral, Com Predominância De Produtos Alimentícios - Minimercados, Mercarias E Armazéns, com 2.371, representando 54,8% do total dentro do segmento e 14,3% do TOTAL de MPE.

PERCENTUAL DE ADIMPLÊNCIA E INADIMPLÊNCIA DO MEI, UR IRECÊ, DEZEMBRO/2021



No caso do MEI estar inadimplente com os pagamentos (DAS), qual é o prejuízo ou penalidade que o MEI terá junto ao INSS/Previdência Social?

Primeiro, não terá esse tempo inadimplente contado para nenhum benefício da previdência social.

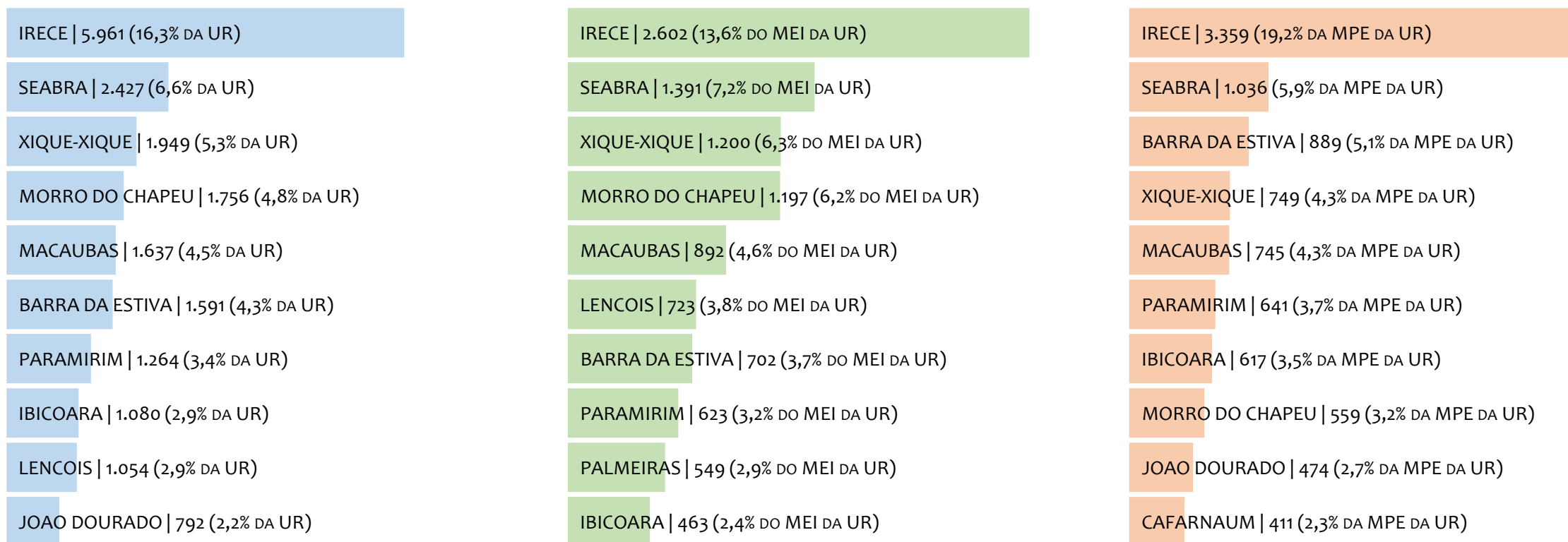
Segundo, caso necessite de algum benefício não programado, como auxílio doença, pensão por morte ou salário maternidade, por exemplo, poderá não ter direito a esses.

Além disso, quando for recolher as contribuições atrasadas, terá que calcular os valores acrescidos de multa e juros.

Na UR IRECÊ, considerando o acumulado até dezembro/2021, o percentual de MEI ADIMPLENTES é de 67,8% (13.240).

RANKING POR MUNICÍPIO, UR IRECÊ, ACUMULADO ATÉ FEVEREIRO/2022

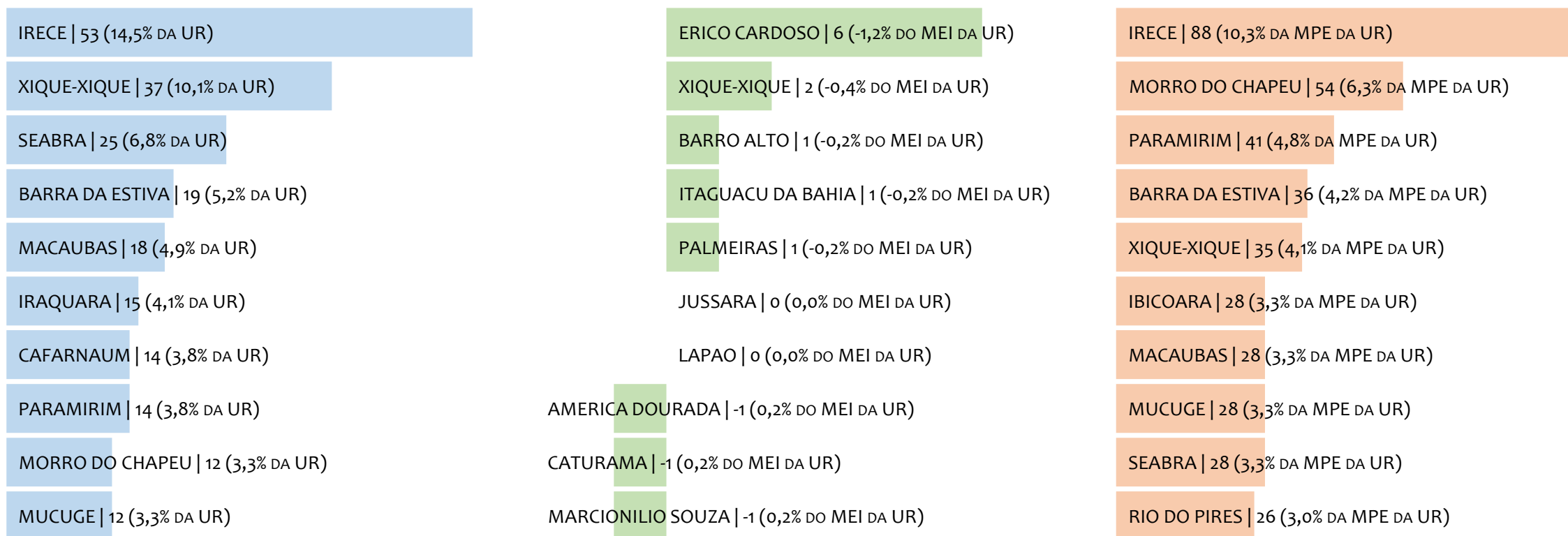
■ TOTAL ■ MEI ■ MPE



Na UR IRECÊ, no acumulado até fevereiro/2022, IRECE é o município com maior número de MEI+MPE com 5.961 empresas, representando 16,3% do total de MEI+MPE da UR. Quanto ao MEI, IRECE é o município com maior quantitativo com 2.602, representando 13,6% do total de MEI da UR e 7,1% do total da UR cadastradas no SIMPLES. Quanto a MPE, IRECE é o município com maior quantitativo com 3.359, representando 19,2% do total de MPE da UR e 9,2% do total da UR cadastradas no SIMPLES.

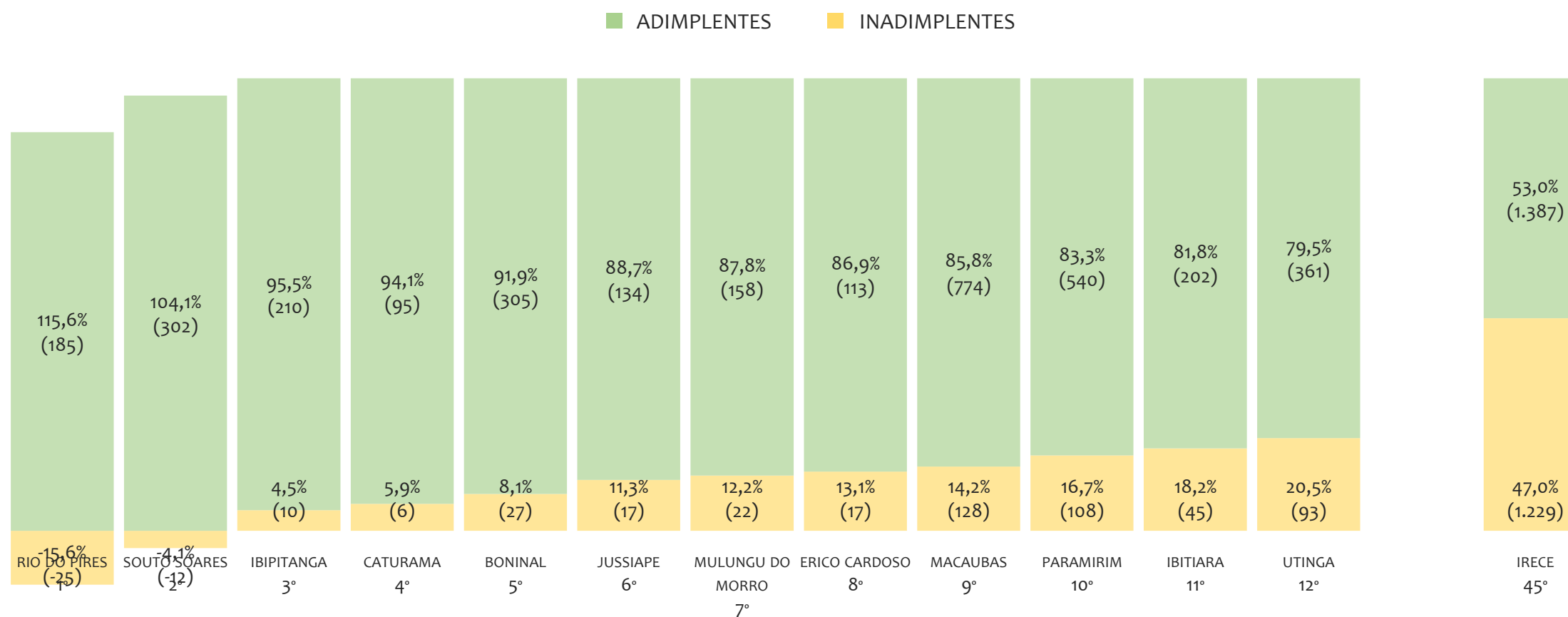
RANKING POR MUNICÍPIO, UR IRECÊ, SALDO DE FEVEREIRO/2022

■ TOTAL ■ MEI ■ MPE



Na UR IRECÊ, considerando o SALDO de fevereiro/2022, IRECE é o município com maior SALDO de MEI+MPE com 53 empresas, representando 14,5% do SALDO de MEI+MPE da UR. Quanto ao MEI, ERICO CARDOSO é o município de maior SALDO com 6, representando -1,2% do SALDO de MEI da UR e 1,6% do SALDO de empresas da UR cadastradas no SIMPLES. Quanto a MPE, IRECE é o município com maior SALDO com 88, representando 10,3% do SALDO de MPE da UR e 24,0% do SALDO de empresas da UR cadastradas no SIMPLES.

RANKING DE ADIMPLÊNCIA E INADIMPLÊNCIA DO MEI, UR IRECÊ, POR MUNICÍPIO, DEZEMBRO/2021

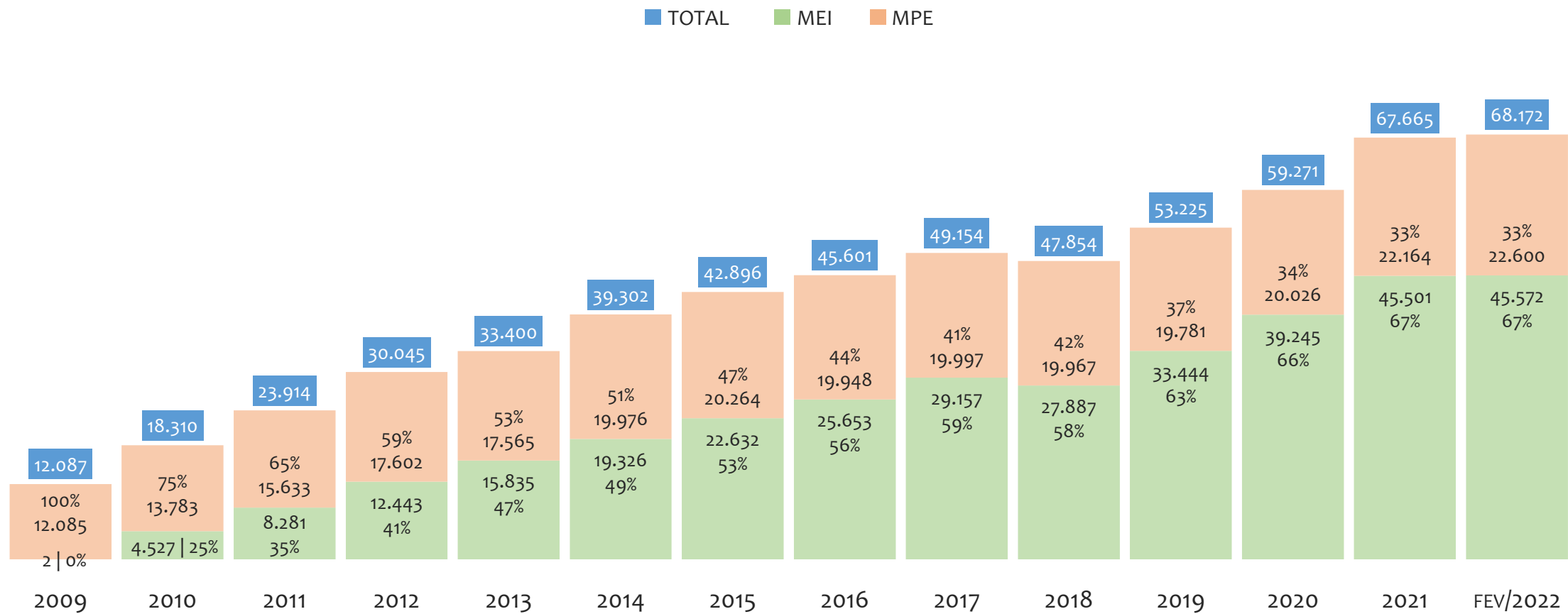


Na UR IRECÊ, considerando o acumulado até dezembro/2021, o município RIO DO PIRES apresenta o maior PERCENTUAL de ADIMPLENTES dentro do mesmo município com 115,6% (185 adimplentes), sendo que este grupo equivale a 0,8% dos ADIMPLENTES da UR IRECÊ.



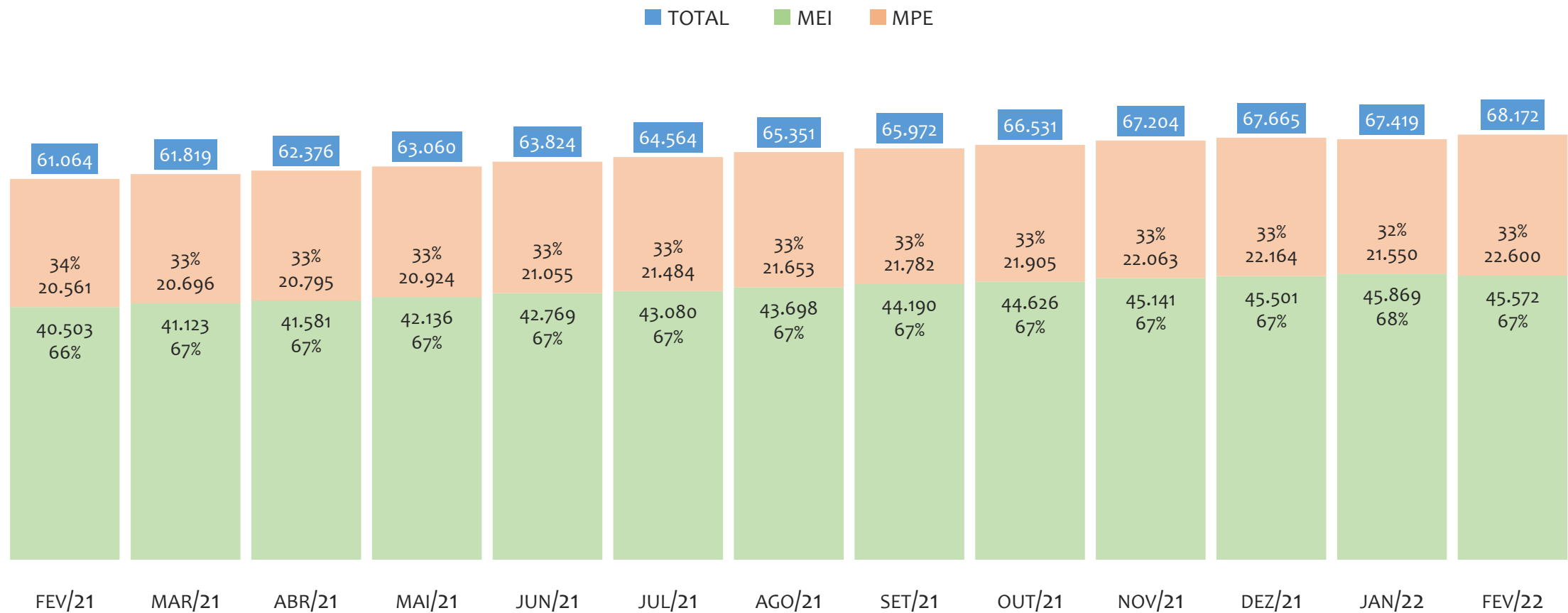
UR TEIXEIRA DE FREITAS

HISTÓRICO ANUAL DO ACUMULADO DE MEI, MPE E TOTAL, UR TEIXEIRA DE FREITAS, 2009 A FEVEREIRO/2022



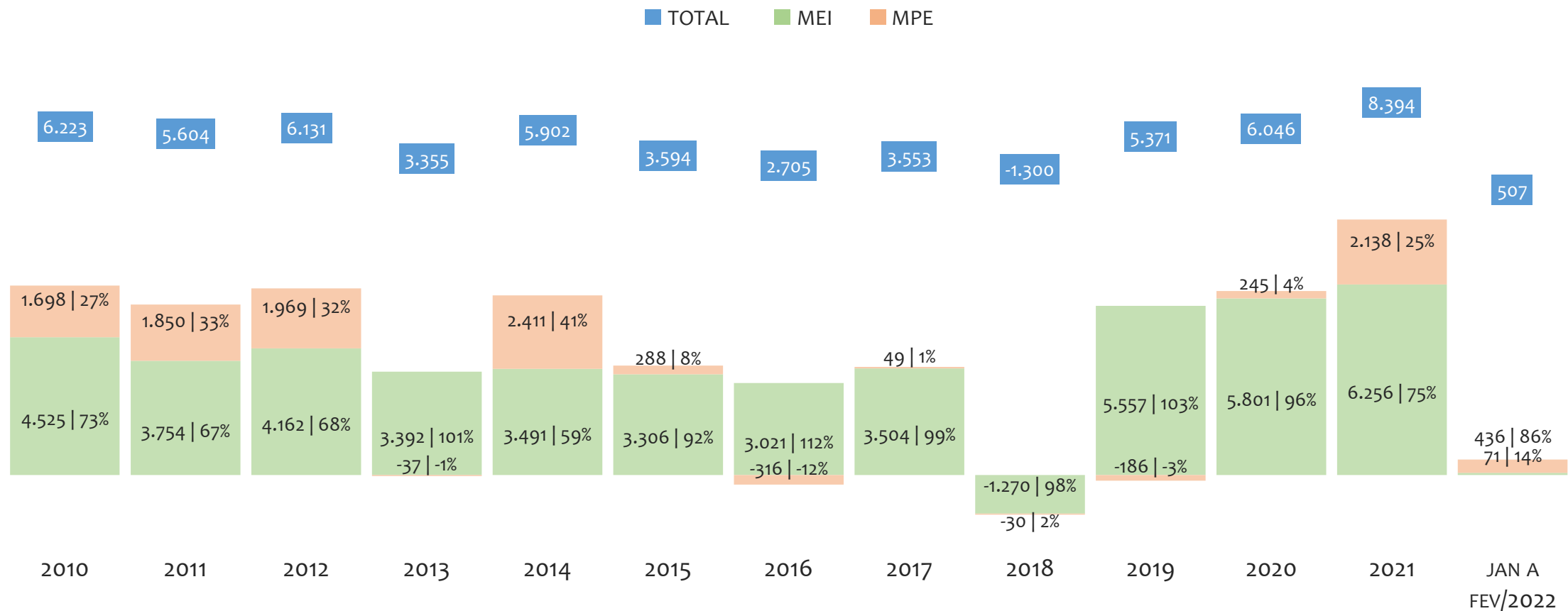
Na UR TEIXEIRA DE FREITAS, de 2009 a fevereiro/2022, o crescimento de microempreendedores individuais (MEI) de 2278500% (2 para 45.572) é superior ao crescimento de micro e pequenas empresas (MPE) de 87% (12.085 para 22.600). No TOTAL (MEI + MPE), o crescimento no mesmo período é de 464% (12.087 para 68.172). A taxa média de crescimento anual composta é de 116% ao ano para MEI, 5% ao ano para MPE e 14% ao ano para MEI + MPE. Ainda neste mesmo período, a participação do MEI cresceu de 0% para 67% do total das empresas cadastradas no SIMPLES NACIONAL.

HISTÓRICO MENSAL DO ACUMULADO DE MEI, MPE E TOTAL, UR TEIXEIRA DE FREITAS, FEV/2021 A FEV/2022



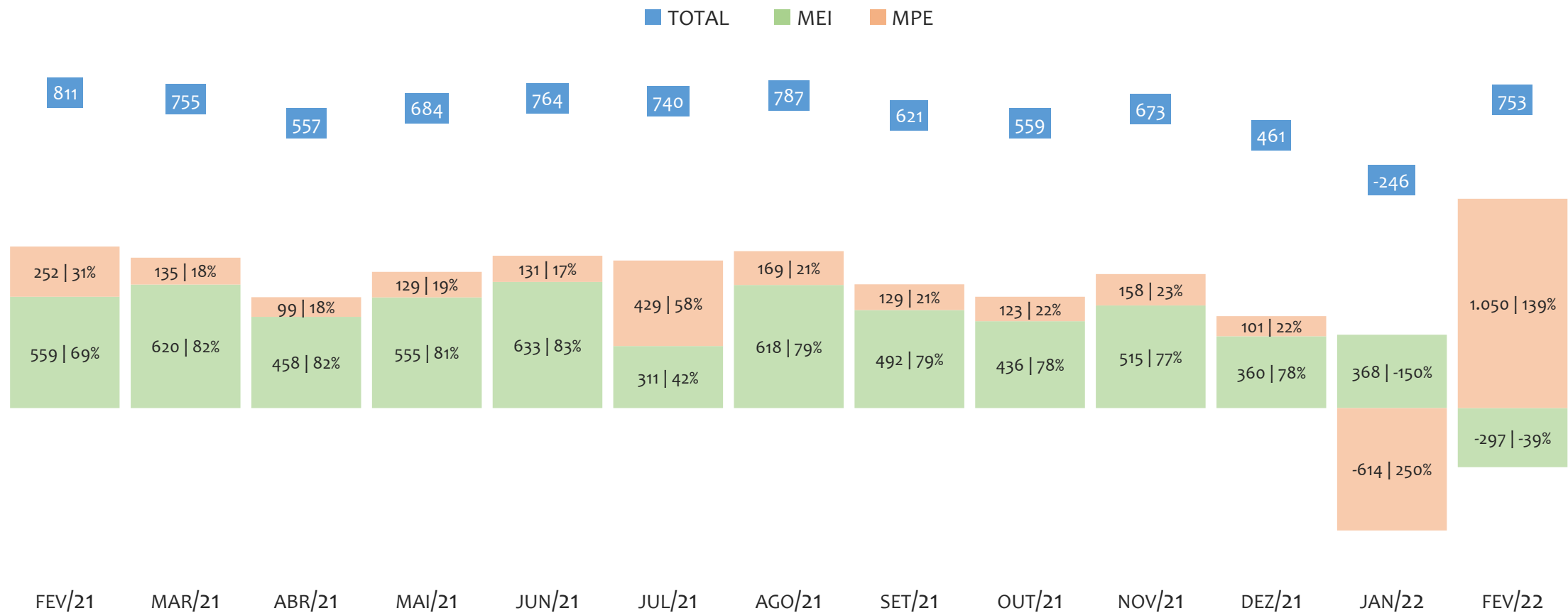
Na UR TEIXEIRA DE FREITAS, de fevereiro/2021 a fevereiro/2022, o crescimento de microempreendedores individuais (MEI) de 12,5% (40.503 para 45.572) é superior ao crescimento de micro e pequenas empresas (MPE) de 9,9% (20.561 para 22.600). No TOTAL (MEI + MPE), o crescimento no mesmo período é de 11,6% (61.064 para 68.172). A taxa média de crescimento mensal composta é de 1,0% ao mês para MEI, 0,8% ao mês para MPE e 0,9% ao mês para MEI + MPE. Ainda neste mesmo período, a participação do MEI cresceu de 66% para 67% do total das empresas cadastradas no SIMPLES NACIONAL.

HISTÓRICO ANUAL DO SALDO DE MEI, MPE E TOTAL, UR TEIXEIRA DE FREITAS, 2010 A FEVEREIRO/2022



O SALDO anual é calculado pela diferença entre novos cadastros e cadastros excluídos em cada ano. A queda brusca do SALDO em 2016 e 2018 deve-se ao reprocessamento acumulado dos cadastros de MEI e MPE vinculados ao Simples Nacional com a exclusão dos inativos, inadimplentes etc. Na UR TEIXEIRA DE FREITAS, o maior saldo de MEI ocorre em 2021 (6.256) e o menor em 2018 (-1.270). O maior saldo de MPE ocorre em 2014 (2.411) e o menor em 2016 (-316). O maior saldo no TOTAL (MPE + MEI) ocorre em 2021 (8.394) e o menor em 2018 (-1.300).

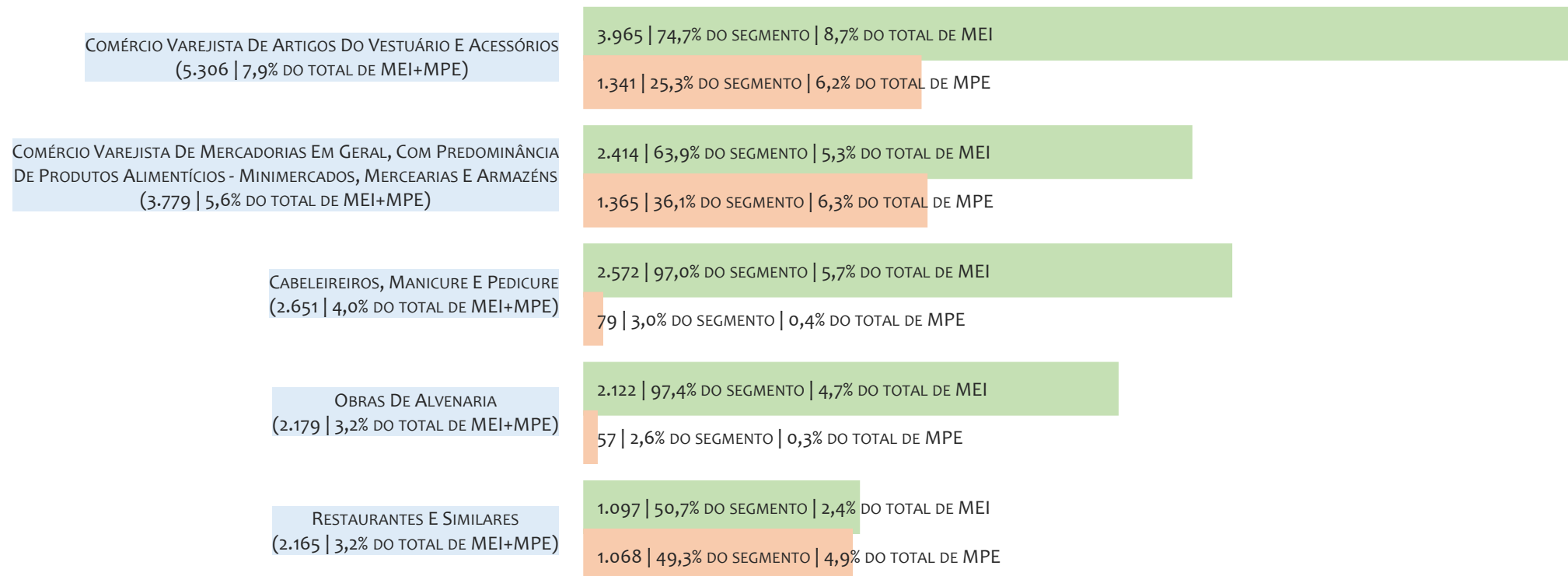
HISTÓRICO MENSAL DO SALDO DE MEI, MPE E TOTAL, UR TEIXEIRA DE FREITAS, FEV/2021 A FEV/2022



O SALDO mensal é calculado pela diferença entre novos cadastros e cadastros excluídos em cada mês. A queda brusca do SALDO em JANEIRO deve-se ao reprocessamento dos cadastros de MEI e MPE vinculados ao Simples Nacional com a exclusão dos inativos, inadimplentes etc. Na UR TEIXEIRA DE FREITAS, o maior saldo de MEI ocorre em jun/21 (633) e o menor em fev/22 (-297). O maior saldo de MPE ocorre em fev/22 (1.050) e o menor em jan/22 (-614). O maior saldo no TOTAL (MPE + MEI) ocorre em fev/21 (811) e o menor em jan/22 (-246).

RANKING DE MEI+MPE DOS 5 PRINCIPAIS CNAES, UR TEIXEIRA DE FREITAS, ACUMULADO ATÉ 19/03/2022


■ TOTAL ■ MEI ■ MPE



Na UR TEIXEIRA DE FREITAS, considerando o acumulado até 19/03/2022, o CNAE com maior número de MEI+MPE é Comércio Varejista De Artigos Do Vestuário E Acessórios, com 5.306, representando 7,9% do TOTAL de MEI+MPE. Desse montante, 74,7% são MEI (3.965) e 25,3% são MPE (1.341).

RANKING DE MEI DOS 5 PRINCIPAIS CNAES, UR TEIXEIRA DE FREITAS, ACUMULADO ATÉ 19/03/2022

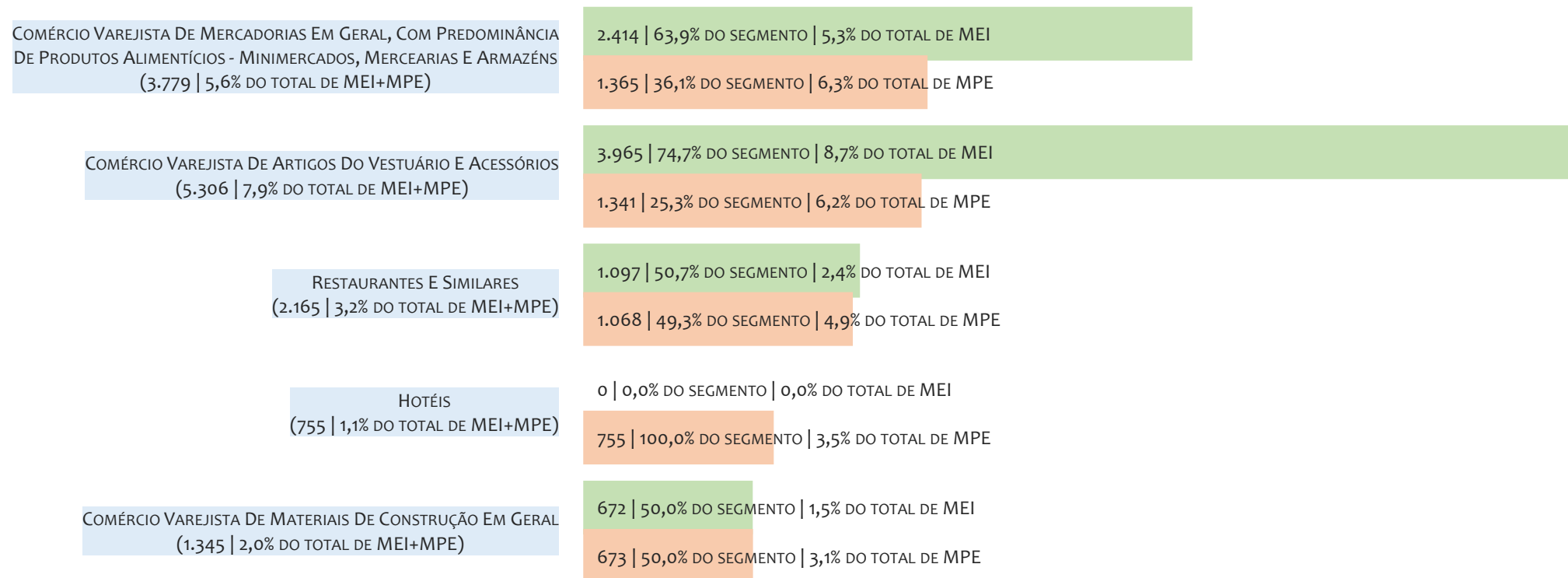
■ TOTAL ■ MEI ■ MPE



Na UR TEIXEIRA DE FREITAS, considerando o acumulado até 19/03/2022, o CNAE com maior número de MEI é Comércio Varejista De Artigos Do Vestuário E Acessórios, com 3.965, representando 74,7% do total dentro do segmento e 8,7% do TOTAL de MEI.


RANKING DE MPE DOS 5 PRINCIPAIS CNAES, UR TEIXEIRA DE FREITAS, ACUMULADO ATÉ 19/03/2022

■ TOTAL ■ MEI ■ MPE



Na UR TEIXEIRA DE FREITAS, considerando o acumulado até 19/03/2022, o CNAE com maior número de MPE é Comércio Varejista De Mercadorias Em Geral, Com Predominância De Produtos Alimentícios - Minimercados, Mercearias E Armazéns, com 1.365, representando 36,1% do total dentro do segmento e 6,3% do TOTAL de MPE.

PERCENTUAL DE ADIMPLÊNCIA E INADIMPLÊNCIA DO MEI, UR TEIXEIRA DE FREITAS, DEZEMBRO/2021



No caso do MEI estar inadimplente com os pagamentos (DAS), qual é o prejuízo ou penalidade que o MEI terá junto ao INSS/Previdência Social?

Primeiro, não terá esse tempo inadimplente contado para nenhum benefício da previdência social.

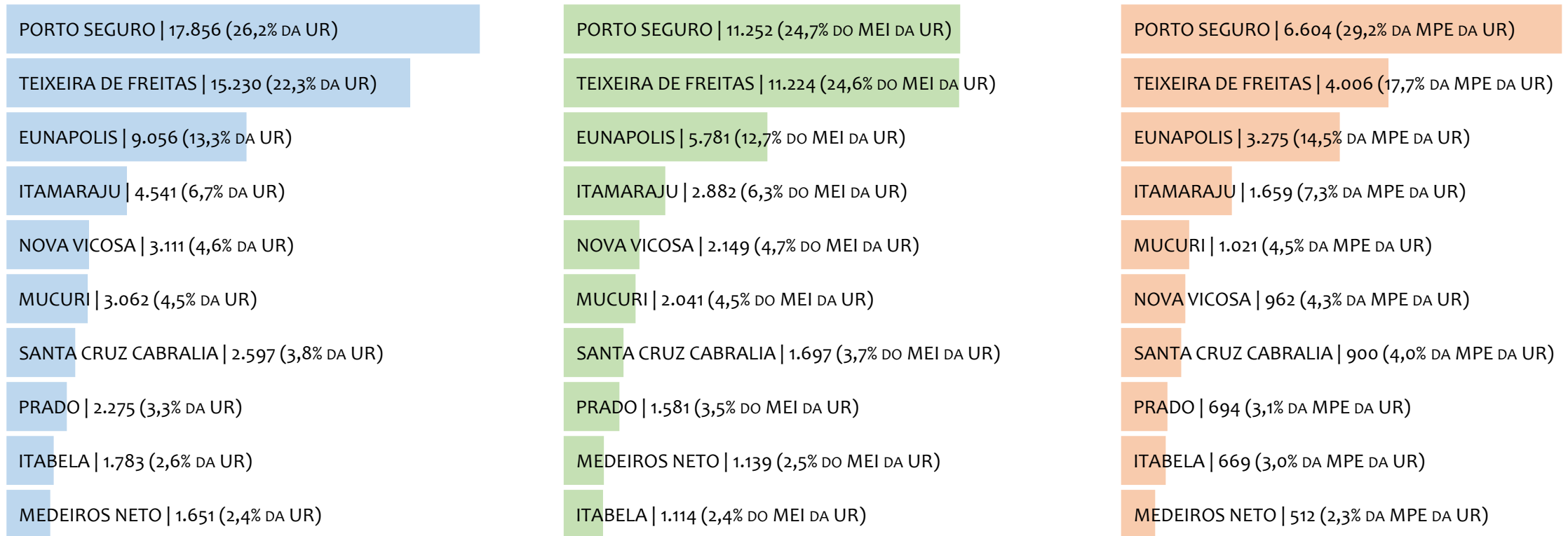
Segundo, caso necessite de algum benefício não programado, como auxílio doença, pensão por morte ou salário maternidade, por exemplo, poderá não ter direito a esses.

Além disso, quando for recolher as contribuições atrasadas, terá que calcular os valores acrescidos de multa e juros.

Na UR TEIXEIRA DE FREITAS, considerando o acumulado até dezembro/2021, o percentual de MEI ADIMPLENTES é de 56,6% (25.748).

RANKING POR MUNICÍPIO, UR TEIXEIRA DE FREITAS, ACUMULADO ATÉ FEVEREIRO/2022


■ TOTAL ■ MEI ■ MPE



Na UR TEIXEIRA DE FREITAS, no acumulado até fevereiro/2022, PORTO SEGURO é o município com maior número de MEI+MPE com 17.856 empresas, representando 26,2% do total de MEI+MPE da UR. Quanto ao MEI, PORTO SEGURO é o município com maior quantitativo com 11.252, representando 24,7% do total de MEI da UR e 16,5% do total da UR cadastradas no SIMPLES. Quanto a MPE, PORTO SEGURO é o município com maior quantitativo com 6.604, representando 29,2% do total de MPE da UR e 9,7% do total da UR cadastradas no SIMPLES.

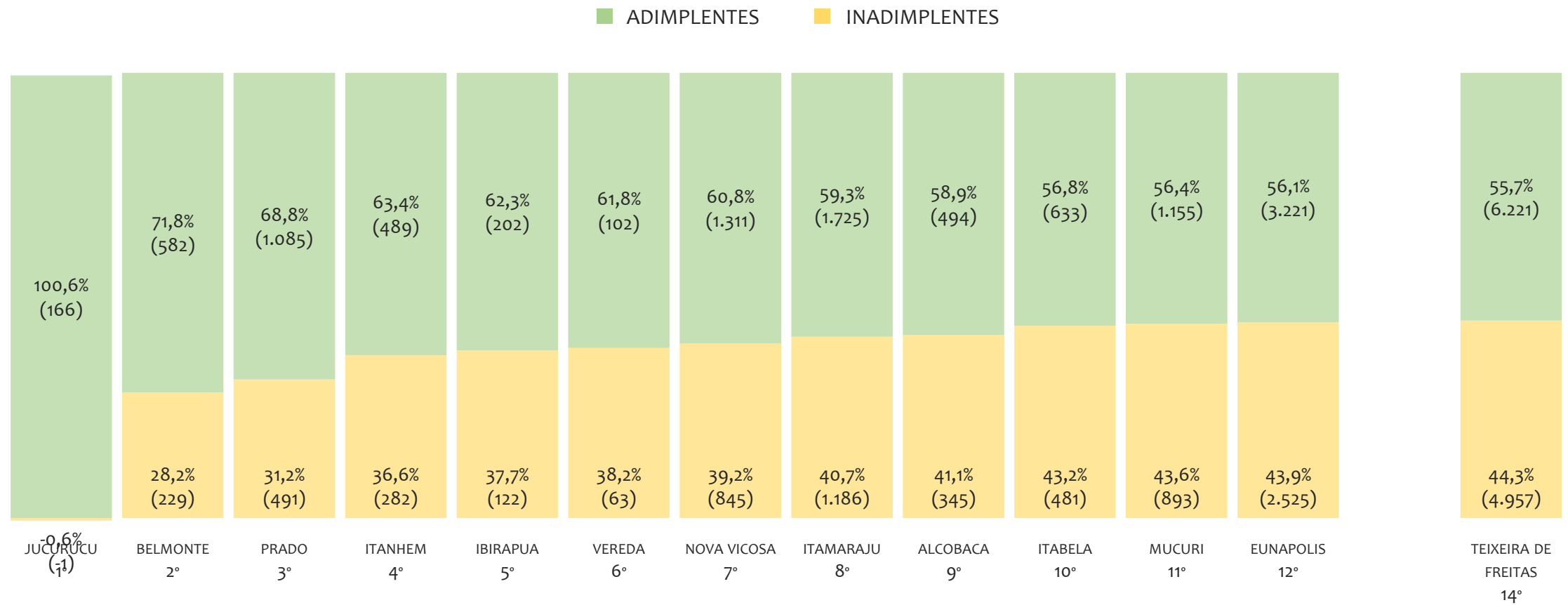
RANKING POR MUNICÍPIO, UR TEIXEIRA DE FREITAS, SALDO DE FEVEREIRO/2022

■ TOTAL ■ MEI ■ MPE



Na UR TEIXEIRA DE FREITAS, considerando o SALDO de fevereiro/2022, PORTO SEGURO é o município com maior SALDO de MEI+MPE com 271 empresas, representando 36,0% do SALDO de MEI+MPE da UR. Quanto ao MEI, LAJEDÃO é o município de maior SALDO com 0, representando 0,0% do SALDO de MEI da UR e 0,0% do SALDO de empresas da UR cadastradas no SIMPLES. Quanto a MPE, PORTO SEGURO é o município com maior SALDO com 280, representando 26,7% do SALDO de MPE da UR e 37,2% do SALDO de empresas da UR cadastradas no SIMPLES.

RANKING DE ADIMPLÊNCIA E INADIMPLÊNCIA DO MEI, UR TEIXEIRA DE FREITAS, POR MUNICÍPIO, DEZEMBRO/2021

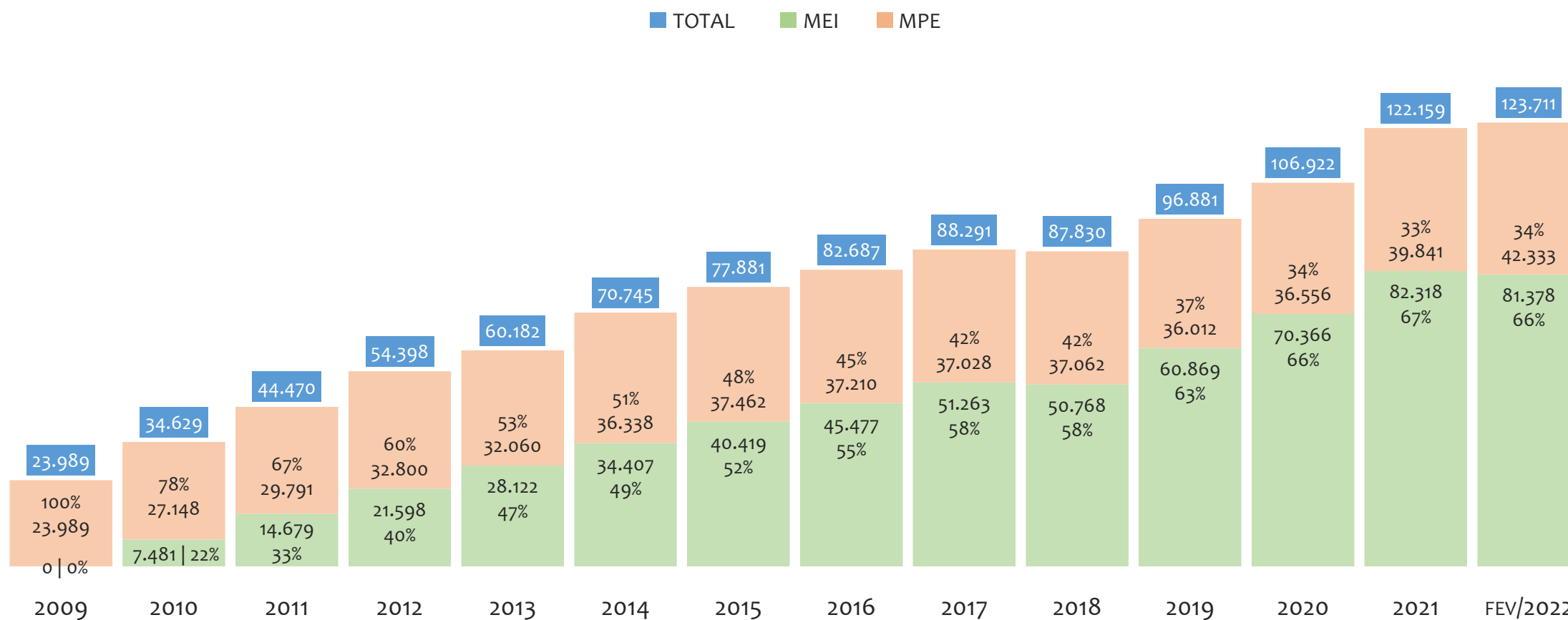


Na UR TEIXEIRA DE FREITAS, considerando o acumulado até dezembro/2021, o município JUCURUCU apresenta o maior PERCENTUAL de ADIMPLENTES dentro do mesmo município com 100,6% (166 adimplentes), sendo que este grupo equivale a 0,6% dos ADIMPLENTES da UR TEIXEIRA DE FREITAS.



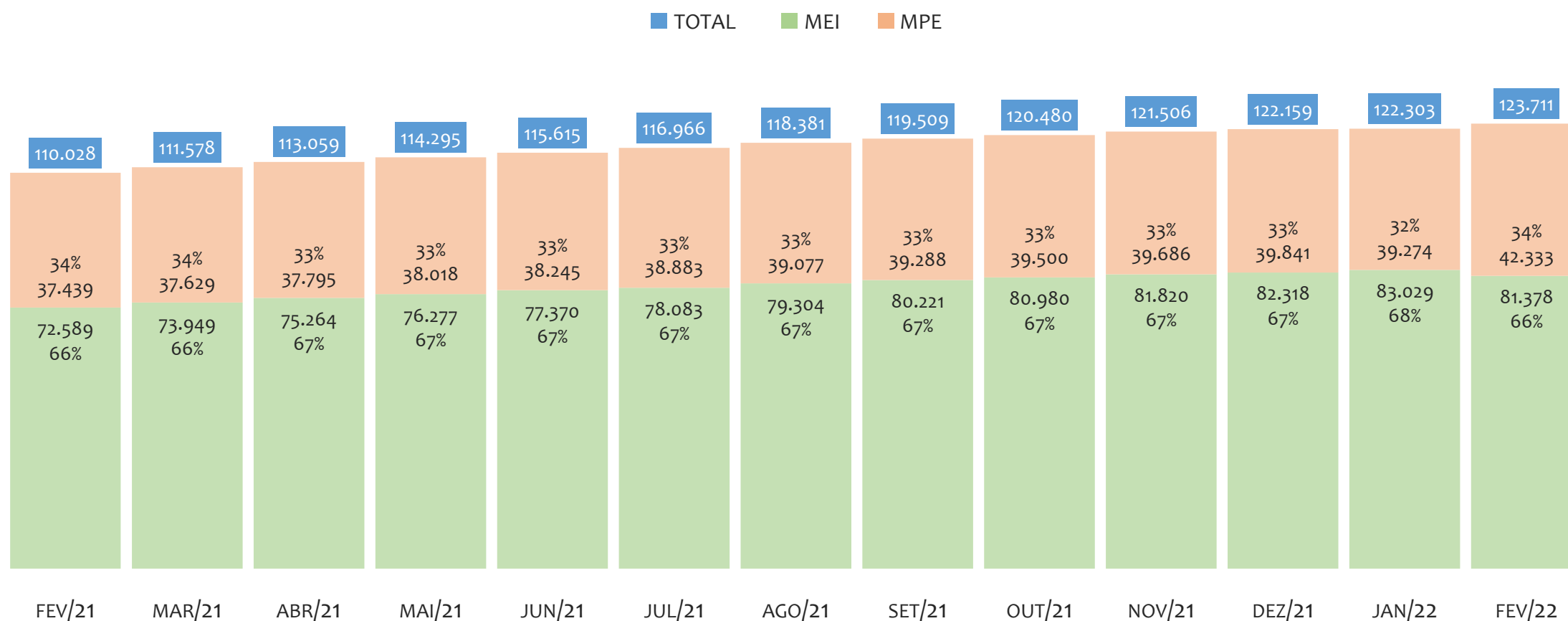
UR VITÓRIA DA CONQUISTA

HISTÓRICO ANUAL DO ACUMULADO DE MEI, MPE E TOTAL, UR VITÓRIA DA CONQUISTA, 2009 A FEVEREIRO/2022



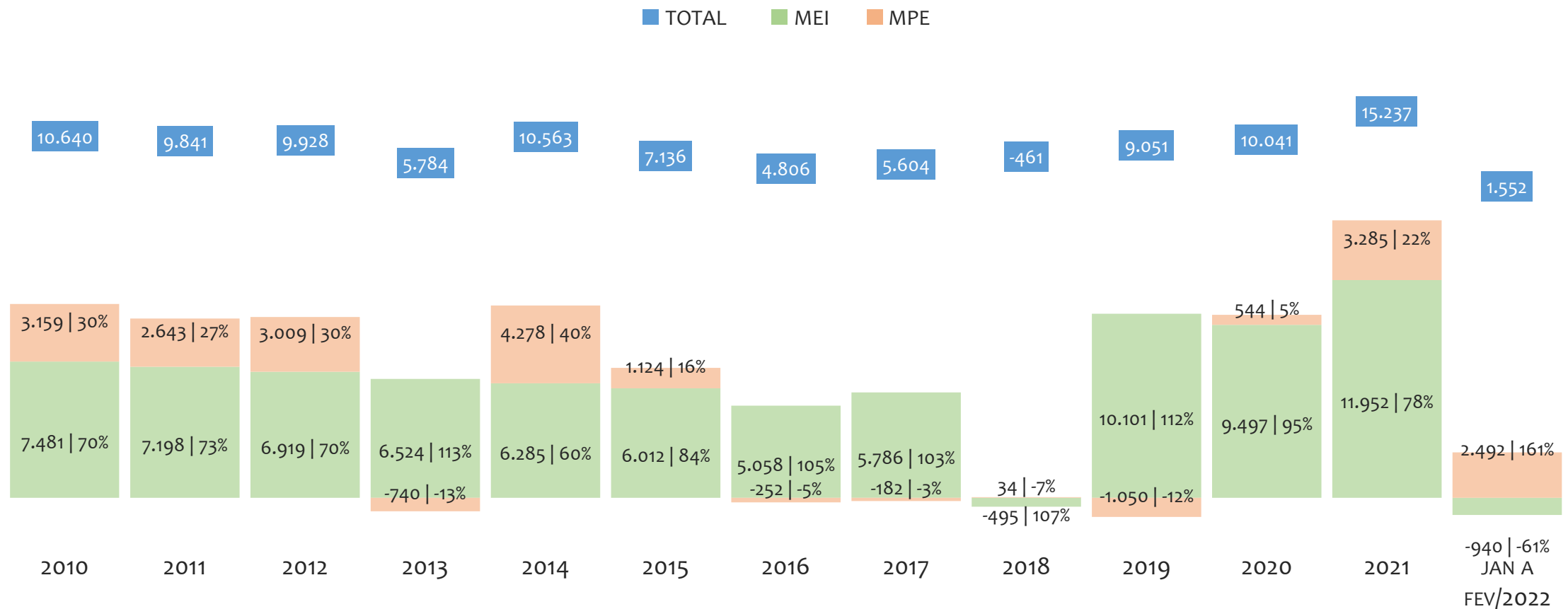
Na UR VITÓRIA DA CONQUISTA, de 2009 a fevereiro/2022, o crescimento de microempreendedores individuais (MEI) de 81377900% (0 para 81.378) é superior ao crescimento de micro e pequenas empresas (MPE) de 76% (23.989 para 42.333). No TOTAL (MEI + MPE), o crescimento no mesmo período é de 416% (23.989 para 123.711). A taxa média de crescimento anual composta é de 21% ao ano para MEI, 4% ao ano para MPE e 13% ao ano para MEI + MPE. Ainda neste mesmo período, a participação do MEI cresceu de 0% para 66% do total das empresas cadastradas no SIMPLES NACIONAL.

HISTÓRICO MENSAL DO ACUMULADO DE MEI, MPE E TOTAL, UR VITÓRIA DA CONQUISTA, FEV/2021 A FEV/2022



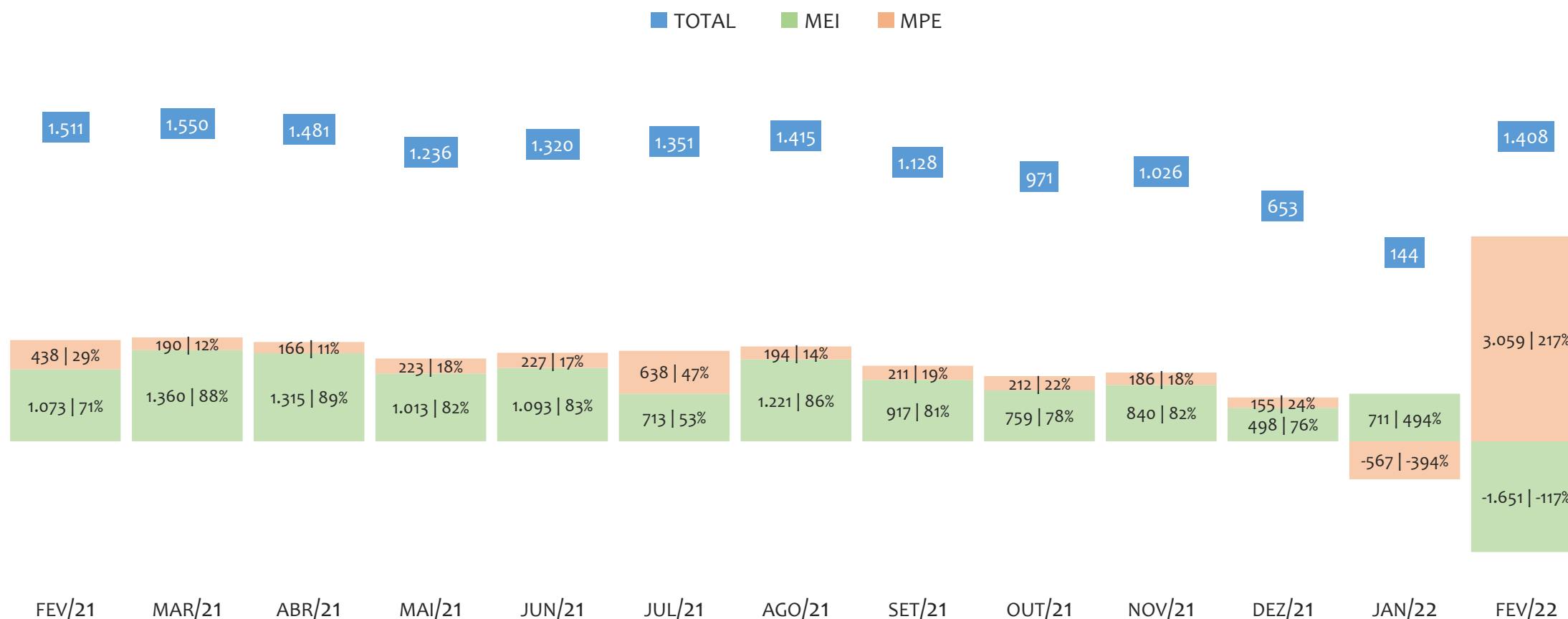
Na UR VITÓRIA DA CONQUISTA, de fevereiro/2021 a fevereiro/2022, o crescimento de microempreendedores individuais (MEI) de 12,1% (72.589 para 81.378) é inferior ao crescimento de micro e pequenas empresas (MPE) de 13,1% (37.439 para 42.333). No TOTAL (MEI + MPE), o crescimento no mesmo período é de 12,4% (110.028 para 123.711). A taxa média de crescimento mensal composta é de 1,0% ao mês para MEI, 1,0% ao mês para MPE e 1,0% ao mês para MEI + MPE. Ainda neste mesmo período, a participação do MEI cresceu de 66% para 66% do total das empresas cadastradas no SIMPLES NACIONAL.

HISTÓRICO ANUAL DO SALDO DE MEI, MPE E TOTAL, UR VITÓRIA DA CONQUISTA, 2010 A FEVEREIRO/2022



O SALDO anual é calculado pela diferença entre novos cadastros e cadastros excluídos em cada ano. A queda brusca do SALDO em 2016 e 2018 deve-se ao reprocessamento acumulado dos cadastros de MEI e MPE vinculados ao Simples Nacional com a exclusão dos inativos, inadimplentes etc. Na UR VITÓRIA DA CONQUISTA, o maior saldo de MEI ocorre em 2021 (11.952) e o menor em 2022 (-940). O maior saldo de MPE ocorre em 2014 (4.278) e o menor em 2019 (-1.050). O maior saldo no TOTAL (MPE + MEI) ocorre em 2021 (15.237) e o menor em 2018 (-461).


HISTÓRICO MENSAL DO SALDO DE MEI, MPE E TOTAL, UR VITÓRIA DA CONQUISTA, FEV/2021 A FEV/2022



O SALDO mensal é calculado pela diferença entre novos cadastros e cadastros excluídos em cada mês. A queda brusca do SALDO em JANEIRO deve-se ao reprocessamento dos cadastros de MEI e MPE vinculados ao Simples Nacional com a exclusão dos inativos, inadimplentes etc. Na UR VITÓRIA DA CONQUISTA, o maior saldo de MEI ocorre em mar/21 (1.360) e o menor em fev/22 (-1.651). O maior saldo de MPE ocorre em fev/22 (3.059) e o menor em jan/22 (-567). O maior saldo no TOTAL (MPE + MEI) ocorre em mar/21 (1.550) e o menor em jan/22 (144).

RANKING DE MEI+MPE DOS 5 PRINCIPAIS CNAES, UR VITÓRIA DA CONQUISTA, ACUMULADO ATÉ 19/03/2022


■ TOTAL ■ MEI ■ MPE



Na UR VITÓRIA DA CONQUISTA, considerando o acumulado até 19/03/2022, o CNAE com maior número de MEI+MPE é Comércio Varejista De Artigos Do Vestuário E Acessórios, com 9.175, representando 7,5% do TOTAL de MEI+MPE. Desse montante, 76,8% são MEI (7.043) e 23,2% são MPE (2.132).

RANKING DE MEI DOS 5 PRINCIPAIS CNAES, UR VITÓRIA DA CONQUISTA, ACUMULADO ATÉ 19/03/2022


■ TOTAL ■ MEI ■ MPE



Na UR VITÓRIA DA CONQUISTA, considerando o acumulado até 19/03/2022, o CNAE com maior número de MEI é Comércio Varejista De Artigos Do Vestuário E Acessórios, com 7.043, representando 76,8% do total dentro do segmento e 8,5% do TOTAL de MEI.

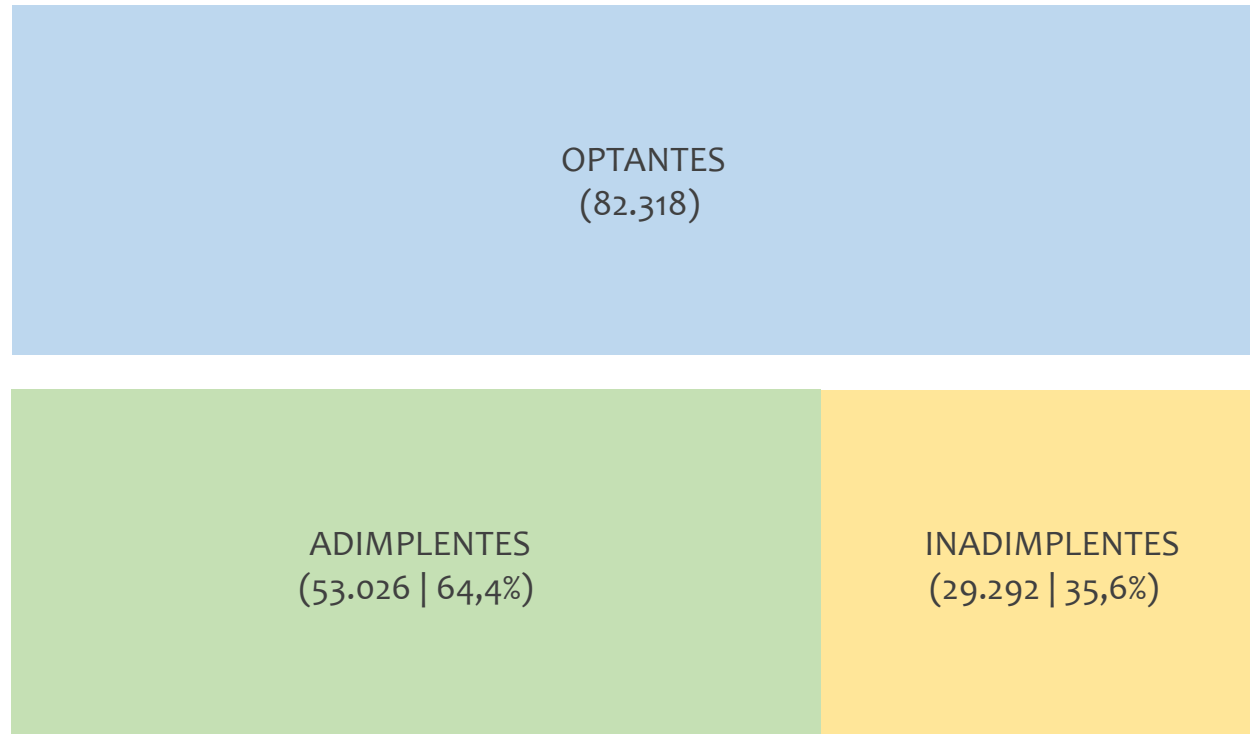
RANKING DE MPE DOS 5 PRINCIPAIS CNAES, UR VITÓRIA DA CONQUISTA, ACUMULADO ATÉ 19/03/2022

■ TOTAL ■ MEI ■ MPE



Na UR VITÓRIA DA CONQUISTA, considerando o acumulado até 19/03/2022, o CNAE com maior número de MPE é Comércio Varejista De Mercadorias Em Geral, Com Predominância De Produtos Alimentícios - Minimercados, Mercearias E Armazéns, com 3.370, representando 36,9% do total dentro do segmento e 8,6% do TOTAL de MPE.

PERCENTUAL DE ADIMPLÊNCIA E INADIMPLÊNCIA DO MEI, UR VITÓRIA DA CONQUISTA, DEZEMBRO/2021



No caso do MEI estar inadimplente com os pagamentos (DAS), qual é o prejuízo ou penalidade que o MEI terá junto ao INSS/Previdência Social?

Primeiro, não terá esse tempo inadimplente contado para nenhum benefício da previdência social.

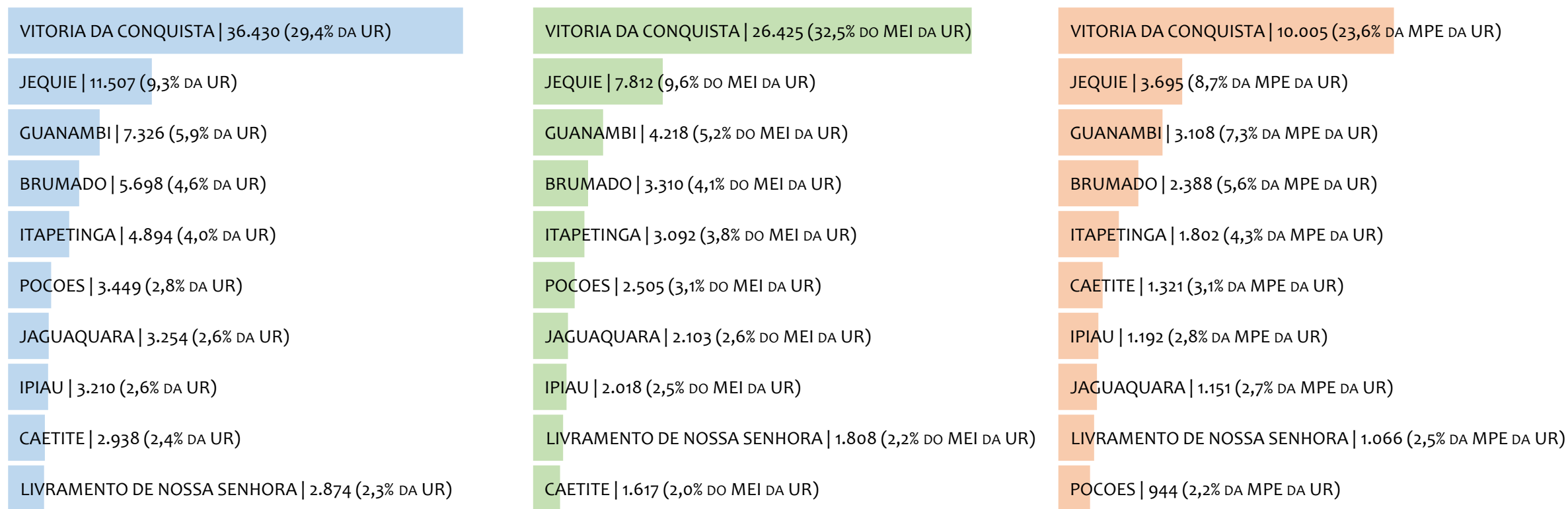
Segundo, caso necessite de algum benefício não programado, como auxílio doença, pensão por morte ou salário maternidade, por exemplo, poderá não ter direito a esses.

Além disso, quando for recolher as contribuições atrasadas, terá que calcular os valores acrescidos de multa e juros.

Na UR VITÓRIA DA CONQUISTA, considerando o acumulado até dezembro/2021, o percentual de MEI ADIMPLENTES é de 64,4% (53.026).

RANKING POR MUNICÍPIO, UR VITÓRIA DA CONQUISTA, ACUMULADO ATÉ FEVEREIRO/2022

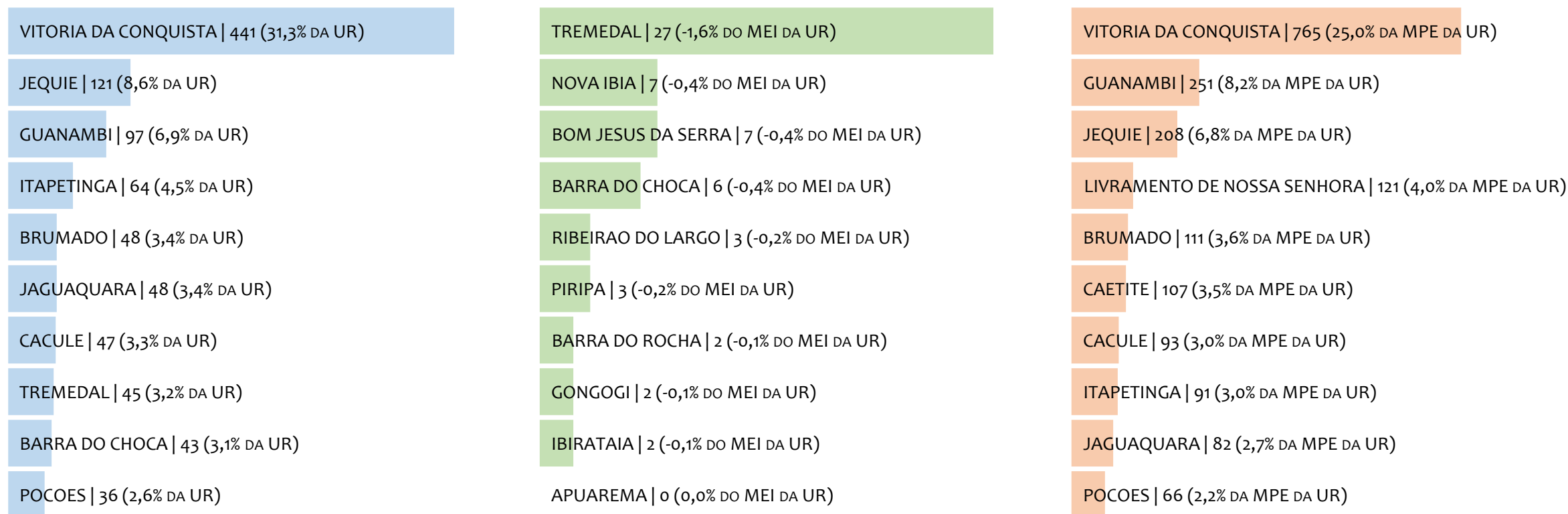
■ TOTAL ■ MEI ■ MPE



Na UR VITÓRIA DA CONQUISTA, no acumulado até fevereiro/2022, VITORIA DA CONQUISTA é o município com maior número de MEI+MPE com 36.430 empresas, representando 29,4% do total de MEI+MPE da UR. Quanto ao MEI, VITORIA DA CONQUISTA é o município com maior quantitativo com 26.425, representando 32,5% do total de MEI da UR e 21,4% do total da UR cadastradas no SIMPLES. Quanto a MPE, VITORIA DA CONQUISTA é o município com maior quantitativo com 10.005, representando 23,6% do total de MPE da UR e 8,1% do total da UR cadastradas no SIMPLES.

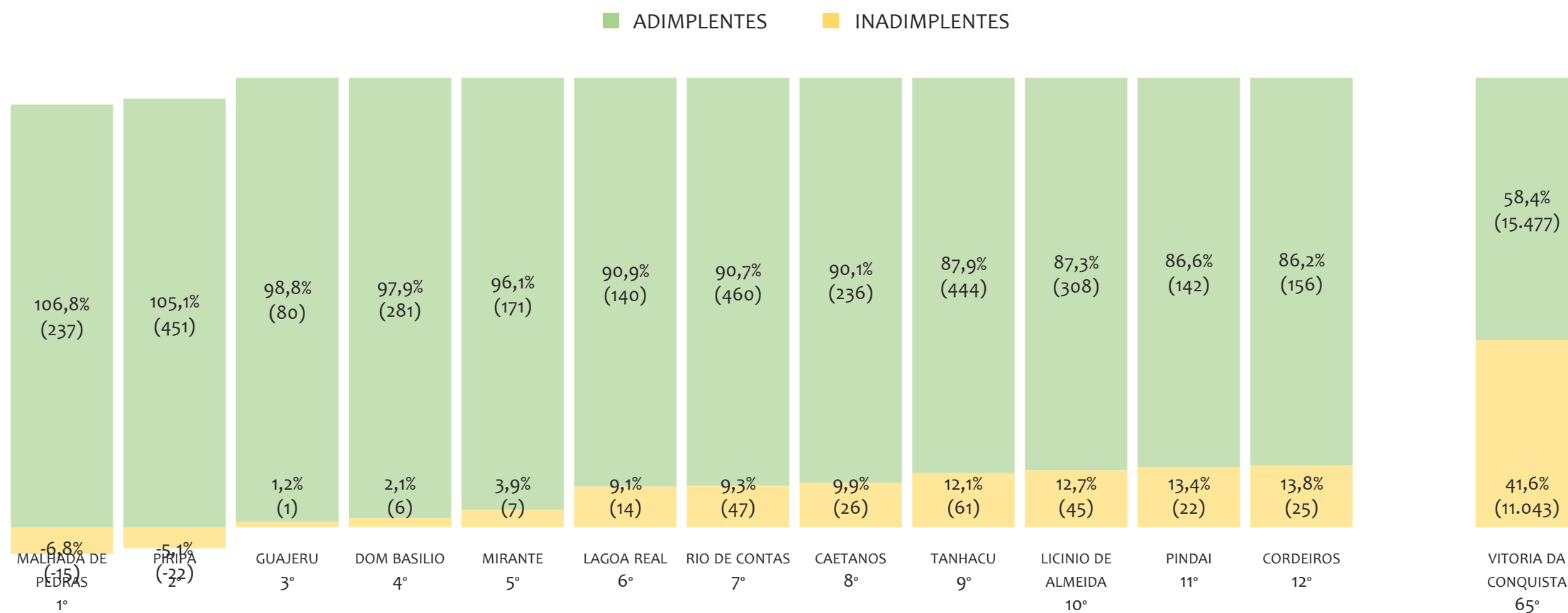
RANKING POR MUNICÍPIO, UR VITÓRIA DA CONQUISTA, SALDO DE FEVEREIRO/2022

■ TOTAL ■ MEI ■ MPE



Na UR VITÓRIA DA CONQUISTA, considerando o SALDO de fevereiro/2022, VITORIA DA CONQUISTA é o município com maior SALDO de MEI+MPE com 441 empresas, representando 31,3% do SALDO de MEI+MPE da UR. Quanto ao MEI, TREMEDAL é o município de maior SALDO com 27, representando -1,6% do SALDO de MEI da UR e 1,9% do SALDO de empresas da UR cadastradas no SIMPLES. Quanto a MPE, VITORIA DA CONQUISTA é o município com maior SALDO com 765, representando 25,0% do SALDO de MPE da UR e 54,3% do SALDO de empresas da UR cadastradas no SIMPLES.

RANKING DE ADIMPLÊNCIA E INADIMPLÊNCIA DO MEI, UR VITÓRIA DA CONQUISTA, POR MUNICÍPIO, DEZEMBRO/2021



Na UR VITÓRIA DA CONQUISTA, considerando o acumulado até dezembro/2021, o município MALHADA DE PEDRAS apresenta o maior PERCENTUAL de ADIMPLENTES dentro do mesmo município com 106,8% (237 adimplentes), sendo que este grupo equivale a 0,4% dos ADIMPLENTES da UR VITÓRIA DA CONQUISTA.

© 2020. SEBRAE

Serviço Brasileiro de Apoio às Micro e Pequenas Empresas

TODOS OS DIREITOS RESERVADOS

A reprodução não autorizada desta publicação, no todo ou em parte, constitui violação dos direitos autorais (Lei nº 9.610).

INFORMAÇÕES E CONTATOS

Serviço Brasileiro de Apoio às Micro e Pequenas Empresas – SEBRAE

Unidade de Gestão Estratégica

Rua Arthur de Azevedo Machado, nº 1225, Edifício Civil Towers,
Torre Cirrus, 22º andar, Costa Azul, Salvador - BA, 41770-790

Telefone (71) 3320-4518

E-mail: uge.sebrae@ba.sebrae.com.br

PRESIDENTE DO CONSELHO DELIBERATIVO ESTADUAL

Carlos de Souza Andrade

DIRETORIA DA SUPERINTENDÊNCIA

Jorge Khoury

DIRETORIA TÉCNICA

Franklin Santos

DIRETORIA ADMINISTRATIVA E FINANCEIRA

José Cabral

UNIDADE DE GESTÃO ESTRATÉGICA

GERENTE

Sérgio Cavalcante Gomes

GERENTE ADJUNTA

Isabel de Cássia Santos Ribeiro

EQUIPE TÉCNICA

Anderson dos Santos Teixeira

Fernando Edmar de Oliveira Silva

Ludmila Ribeiro Cruz Santos

Amanda dos Santos Medeiros (Terceirizada)

