



UNIVERSO MEI E MPE

DEZEMBRO / 2021



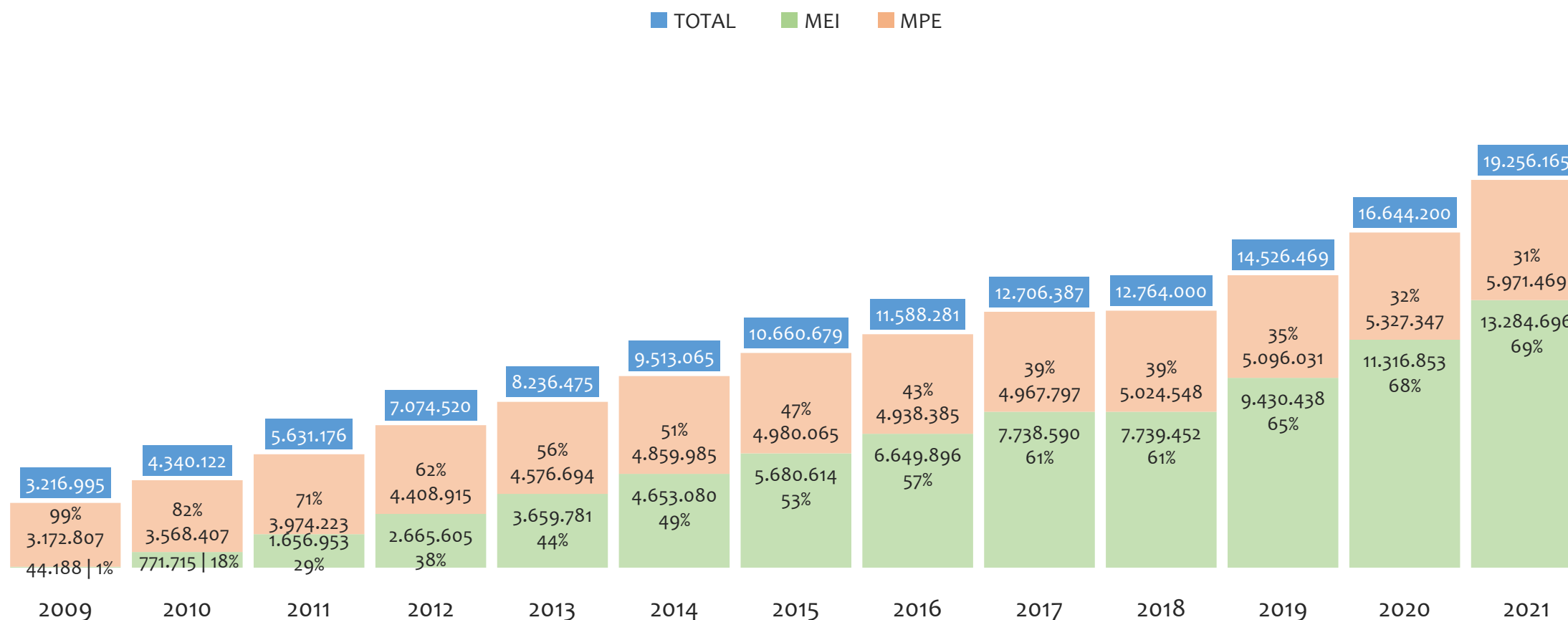
SUMÁRIO

03	BRASIL
20	REGIÃO NORDESTE
29	BAHIA
44	UR SALVADOR
56	UR BARREIRAS
68	UR FEIRA DE SANTANA
80	UR ILHÉUS
92	UR JACOBINA
104	UR JUAZEIRO
116	UR SANTO ANTÔNIO DE JESUS
128	UR IRECÊ
140	UR TEIXEIRA DE FREITAS
152	UR VITÓRIA DA CONQUISTA



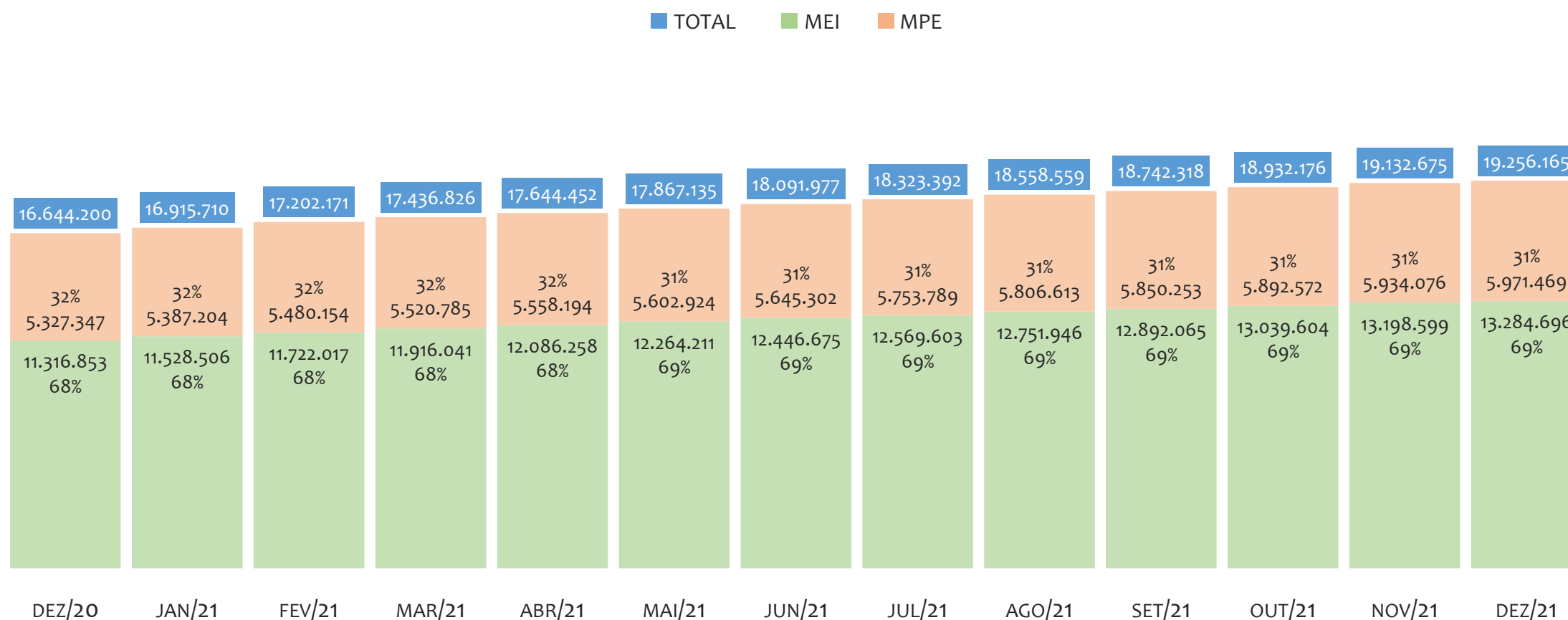
BRASIL

HISTÓRICO ANUAL DO ACUMULADO DE MEI, MPE E TOTAL, BRASIL, 2009 A DEZEMBRO/2021



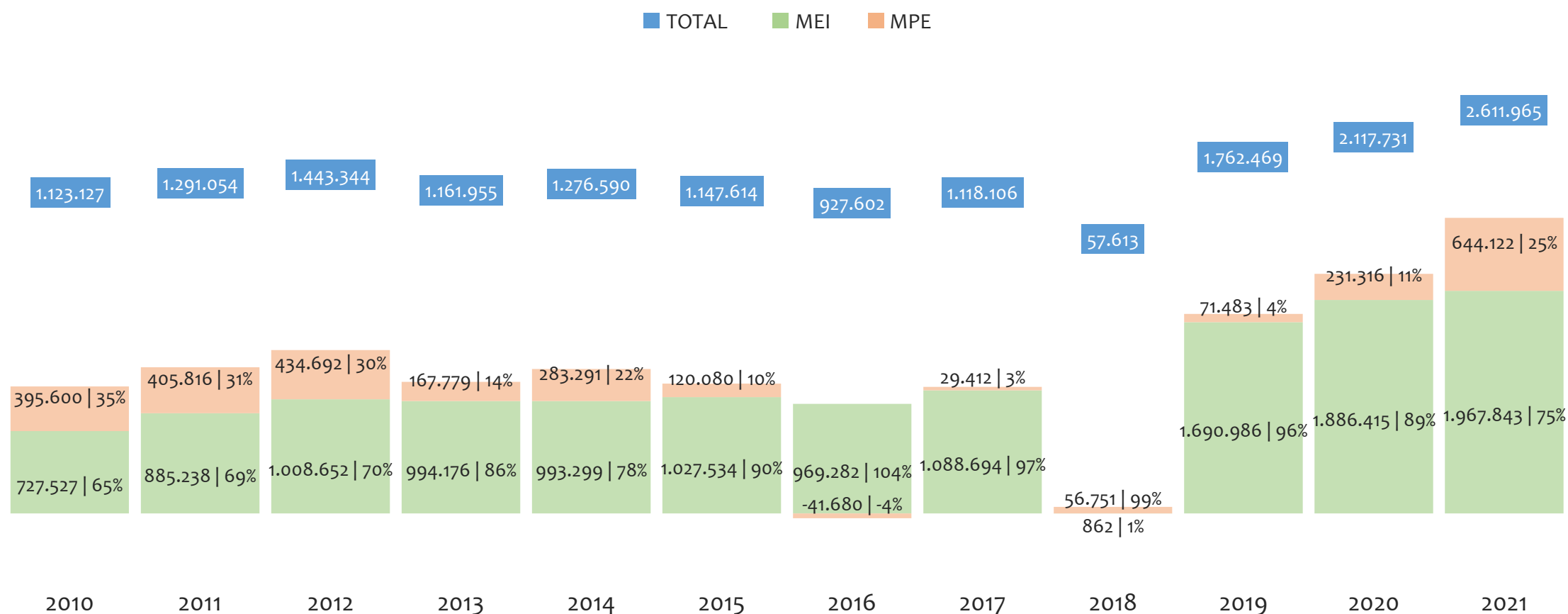
No BRASIL, de 2009 a dezembro/2021, o crescimento de microempreendedores individuais (MEI) de 29964% (44.188 para 13.284.696) é superior ao crescimento de micro e pequenas empresas (MPE) de 88% (3.172.807 para 5.971.469). No TOTAL (MEI + MPE), o crescimento no mesmo período é de 499% (3.216.995 para 19.256.165). A taxa média de crescimento anual composta é de 61% ao ano para MEI, 5% ao ano para MPE e 16% ao ano para MEI + MPE. Ainda neste mesmo período, a participação do MEI cresceu de 1% para 69% do total das empresas cadastradas no SIMPLES NACIONAL.

HISTÓRICO MENSAL DO ACUMULADO DE MEI, MPE E TOTAL, BRASIL, DEZ/2020 A DEZ/2021



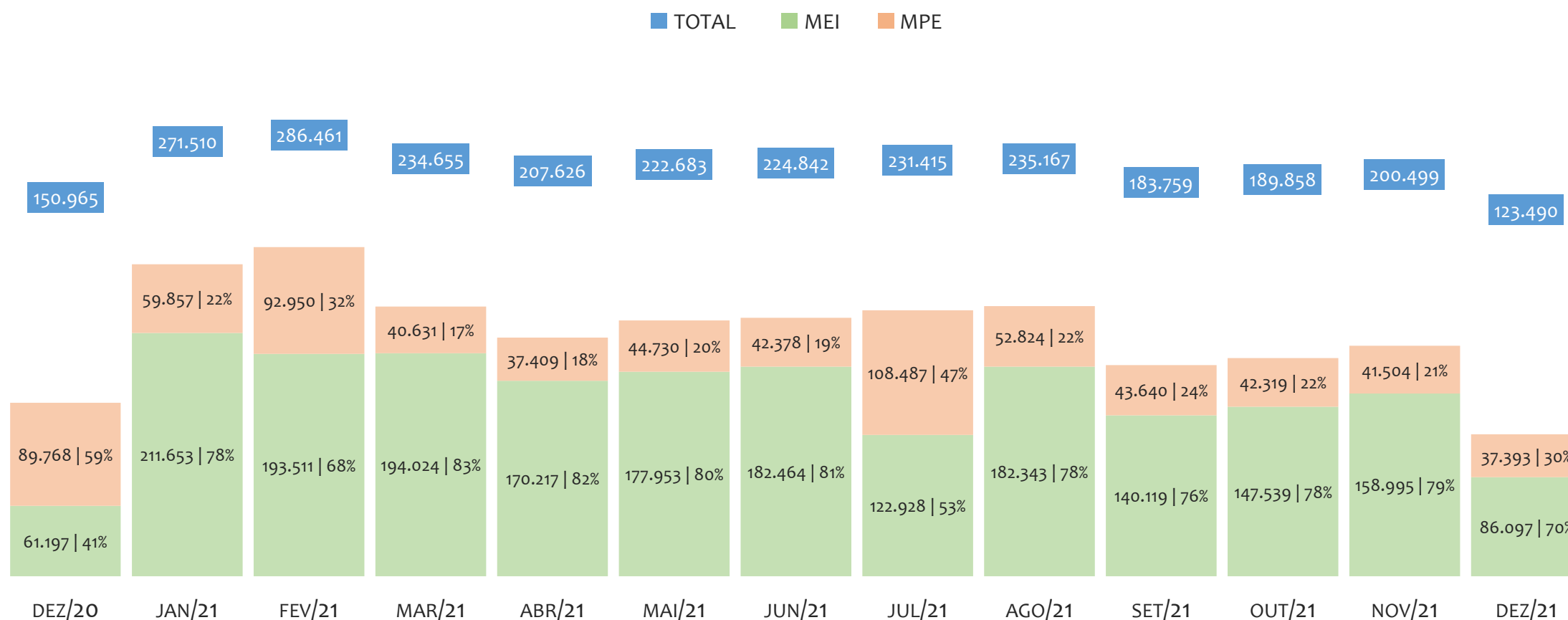
No BRASIL, de dezembro/2020 a dezembro/2021, o crescimento de microempreendedores individuais (MEI) de 17,4% (11.316.853 para 13.284.696) é superior ao crescimento de micro e pequenas empresas (MPE) de 12,1% (5.327.347 para 5.971.469). No TOTAL (MEI + MPE), o crescimento no mesmo período é de 15,7% (16.644.200 para 19.256.165). A taxa média de crescimento mensal composta é de 1,3% ao mês para MEI, 1,0% ao mês para MPE e 1,2% ao mês para MEI + MPE. Ainda neste mesmo período, a participação do MEI cresceu de 68% para 69% do total das empresas cadastradas no SIMPLES NACIONAL.

HISTÓRICO ANUAL DO SALDO DE MEI, MPE E TOTAL, BRASIL, 2010 A DEZEMBRO/2021



O SALDO anual é calculado pela diferença entre novos cadastros e cadastros excluídos em cada ano. A queda brusca do SALDO em 2016 e 2018 deve-se ao reprocessamento acumulado dos cadastros de MEI e MPE vinculados ao Simples Nacional com a exclusão dos inativos, inadimplentes etc. No BRASIL, o maior saldo de MEI ocorre em 2021 (1.967.843) e o menor em 2018 (862). O maior saldo de MPE ocorre em 2021 (644.122) e o menor em 2016 (-41.680). O maior saldo no TOTAL (MPE + MEI) ocorre em 2021 (2.611.965) e o menor em 2018 (57.613).


HISTÓRICO MENSAL DO SALDO DE MEI, MPE E TOTAL, BRASIL, DEZ/2020 A DEZ/2021



O SALDO mensal é calculado pela diferença entre novos cadastros e cadastros excluídos em cada mês. A queda brusca do SALDO em JANEIRO deve-se ao reprocessamento dos cadastros de MEI e MPE vinculados ao Simples Nacional com a exclusão dos inativos, inadimplentes etc. No BRASIL, o maior saldo de MEI ocorre em jan/21 (211.653) e o menor em dez/20 (61.197). O maior saldo de MPE ocorre em jul/21 (108.487) e o menor em dez/21 (37.393). O maior saldo no TOTAL (MPE + MEI) ocorre em fev/21 (286.461) e o menor em dez/21 (123.490).

RANKING DE MEI+MPE DOS 5 PRINCIPAIS CNAES, BRASIL, ACUMULADO ATÉ 15/01/2022


■ TOTAL ■ MEI ■ MPE



No BRASIL, considerando o acumulado até 15/01/2022, o CNAE com maior número de MEI+MPE é Comércio Varejista De Artigos Do Vestuário E Acessórios, com 1.195.560, representando 6,2% do TOTAL de MEI+MPE. Desse montante, 79,5% são MEI (950.459) e 20,5% são MPE (245.101).

RANKING DE MEI DOS 5 PRINCIPAIS CNAES, BRASIL, ACUMULADO ATÉ 15/01/2022


■ TOTAL ■ MEI ■ MPE



No BRASIL, considerando o acumulado até 15/01/2022, o CNAE com maior número de MEI é Comércio Varejista De Artigos Do Vestuário E Acessórios, com 950.459, representando 79,5% do total dentro do segmento e 7,2% do TOTAL de MEI.


RANKING DE MPE DOS 5 PRINCIPAIS CNAES, BRASIL, ACUMULADO ATÉ 15/01/2022

■ TOTAL ■ MEI ■ MPE



No BRASIL, considerando o acumulado até 15/01/2022, o CNAE com maior número de MPE é Comércio Varejista De Artigos Do Vestuário E Acessórios, com 245.101, representando 20,5% do total dentro do segmento e 4,1% do TOTAL de MPE.

PERCENTUAL DE ADIMPLÊNCIA E INADIMPLÊNCIA DO MEI, BRASIL, NOVEMBRO/2021



No caso do MEI estar inadimplente com os pagamentos (DAS), qual é o prejuízo ou penalidade que o MEI terá junto ao INSS/Previdência Social?

Primeiro, não terá esse tempo inadimplente contado para nenhum benefício da previdência social.

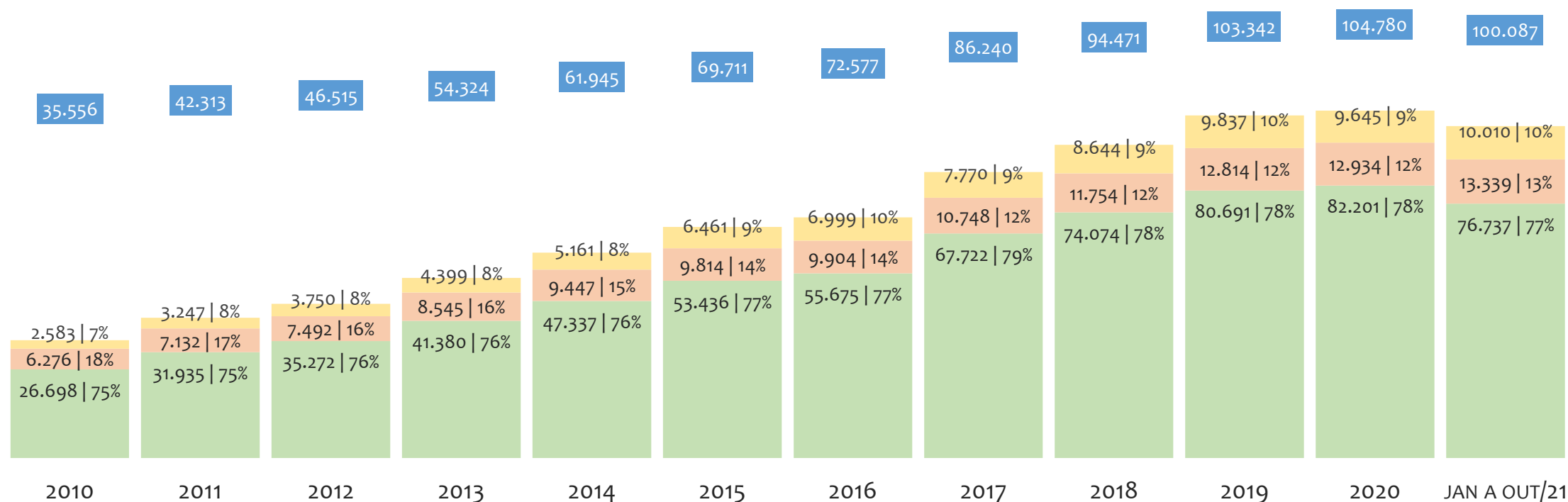
Segundo, caso necessite de algum benefício não programado, como auxílio doença, pensão por morte ou salário maternidade, por exemplo, poderá não ter direito a esses.

Além disso, quando for recolher as contribuições atrasadas, terá que calcular os valores acrescidos de multa e juros.

No BRASIL, considerando o acumulado até novembro/2021, o percentual de MEI ADIMPLENTES é de 59,7% (7.876.347).

HISTÓRICO DE ARRECAÇÃO ANUAL DO SIMPLES NACIONAL, BRASIL, 2010 A OUTUBRO/2021 A PREÇOS CORRENTES, EM R\$ MILHÕES

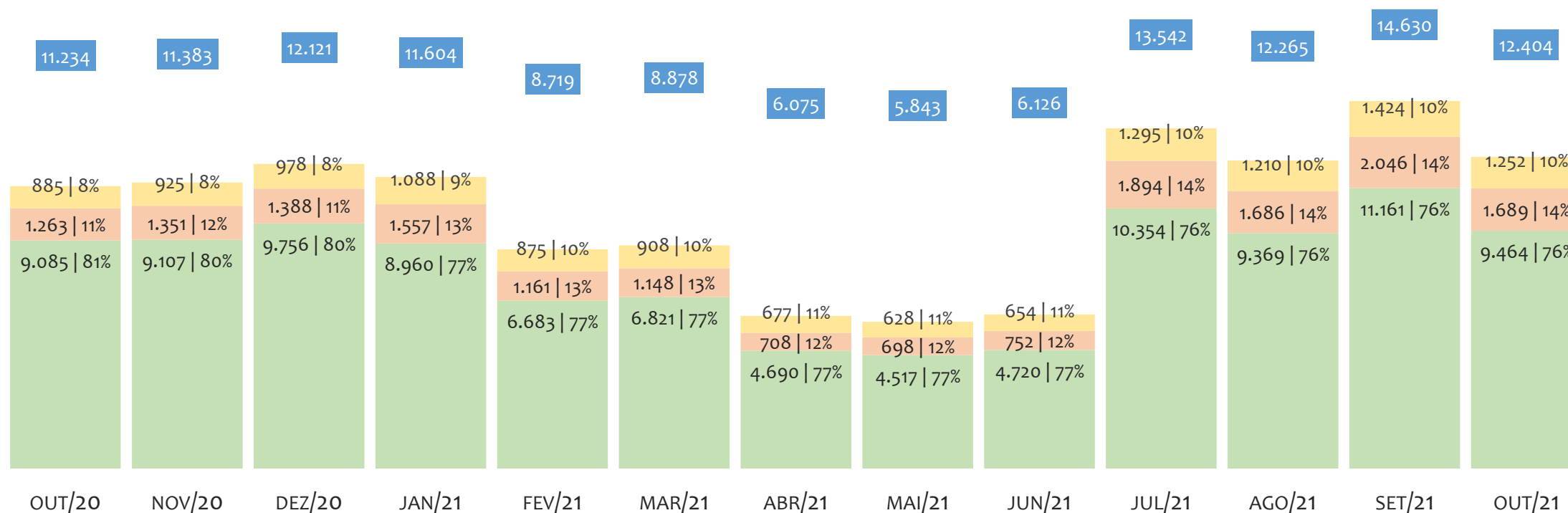
■ TOTAL ■ UNIÃO ■ ESTADOS ■ MUNICÍPIOS



No BRASIL, no período de 2010 a outubro/2021, o percentual de participação de arrecadação da UNIÃO variou entre 75,1% e 78,5%, dos ESTADOS entre 12,3% e 17,7% e dos MUNICÍPIOS entre 7,3% e 10,0%. Neste ano, de jan a out/21, a arrecadação da UNIÃO, em R\$ milhões, foi de 76.737 (76,7%), dos ESTADOS foi de 13.339 (13,3%) e dos MUNICÍPIOS foi de 10.010 (10,0%).

HISTÓRICO DE ARRECAÇÃO MENSAL DO SIMPLES NACIONAL, BRASIL, OUT/2020 A OUT/2021 A PREÇOS CORRENTES, EM R\$ MILHÕES


■ TOTAL ■ UNIÃO ■ ESTADOS ■ MUNICÍPIOS



No BRASIL, no período de out/2020 a out/2021, o percentual de participação de arrecadação da UNIÃO variou entre 76,3% e 80,9%, dos ESTADOS entre 11,2% e 14,0% e dos MUNICÍPIOS entre 7,9% e 11,1%. Neste último mês, out/2021, a arrecadação da UNIÃO, em R\$ milhões, foi de 9.464 (76,3%), dos ESTADOS foi de 1.689 (13,6%) e dos MUNICÍPIOS foi de 1.252 (10,1%).

RANKING MEI+MPE, BRASIL, POR REGIÃO, ACUMULADO ATÉ DEZEMBRO/2021


■ TOTAL ■ MEI ■ MPE



No BRASIL, considerando o acumulado até dezembro/2021, a REGIÃO SUDESTE é a região com maior número de MEI+MPE com 9.919.920 empresas, sendo 6.948.583 MEI (70,0%) e 2.971.337 MPE (30,0%). Este número de MEI representa 52,3% do total de MEI no país e 36,1% do total de empresas do SIMPLES NACIONAL. Este número de MPE representa 22,4% do total de MPE do país e 15,4% do total de empresas do SIMPLES NACIONAL.

RANKING MEI+MPE, BRASIL, POR REGIÃO, SALDO DE DEZEMBRO/2021

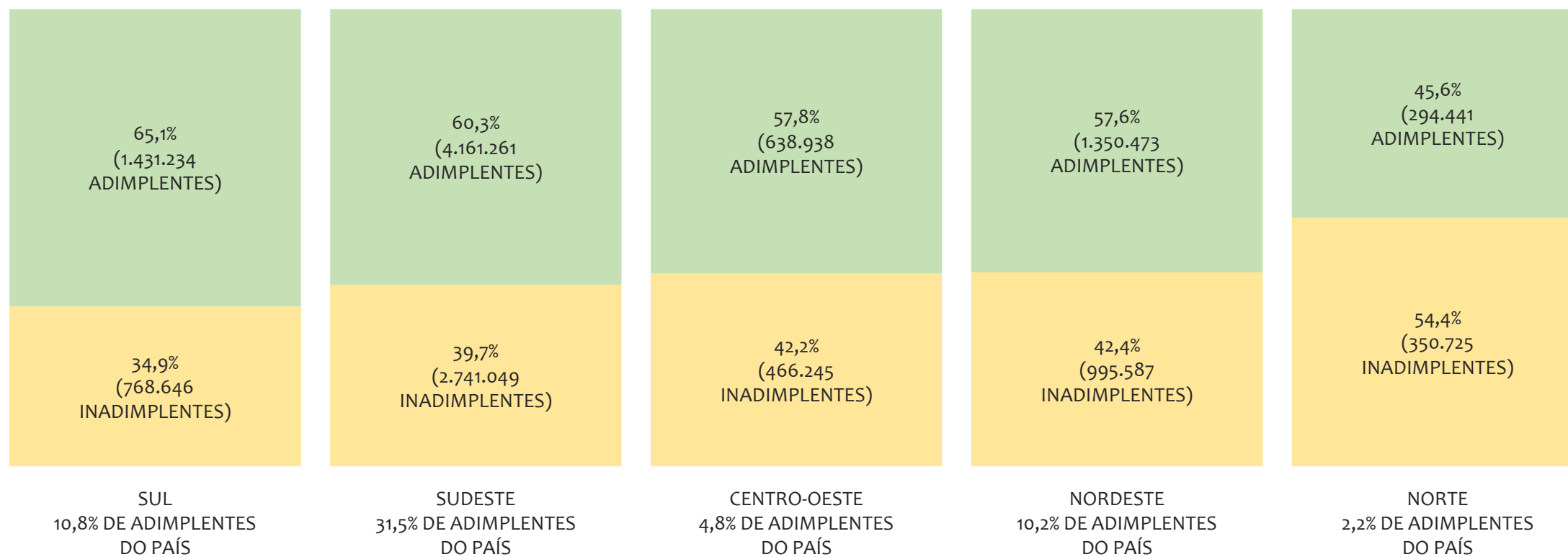
■ TOTAL ■ MEI ■ MPE



O SALDO do mês é calculado pela diferença entre novos cadastros e cadastros excluídos no mês. No BRASIL, considerando o mês de dezembro/2021, a REGIÃO SUDESTE é a região com maior SALDO de MEI+MPE com 64.169 empresas, sendo 46.273 MEI (72,1%) e 17.896 MPE (27,9%). Este SALDO de MEI representa 53,7% do SALDO de MEI no país e 37,5% do SALDO de empresas do SIMPLES NACIONAL. Este SALDO de MPE representa 20,8% do SALDO de MPE do país e 14,5% do SALDO de empresas do SIMPLES NACIONAL.

PERCENTUAL DE ADIMPLÊNCIA E INADIMPLÊNCIA DO MEI, BRASIL, POR REGIÃO, NOVEMBRO/2021

■ ADIMPLENTES ■ INADIMPLENTES



No BRASIL, considerando o acumulado até novembro/2021, a REGIÃO SUL apresenta o maior PERCENTUAL de ADIMPLENTES dentro da mesma região, com 65,1% (1.431.234), sendo que este grupo equivale a 18,2% dos ADIMPLENTES do BRASIL.

RANKING POR UNIDADE FEDERATIVA, ACUMULADO ATÉ DEZEMBRO/2021

UF	MEI
1° SÃO PAULO	3.606.217
2° RIO DE JANEIRO	1.525.333
3° MINAS GERAIS	1.479.883
4° PARANÁ	831.445
5° RIO GRANDE DO SUL	804.242
6° BAHIA	709.546
7° SANTA CATARINA	574.714
8° GOIÁS	463.806
9° PERNAMBUCO	415.801
10° CEARÁ	408.037
11° ESPÍRITO SANTO	337.150
12° PARÁ	288.490
13° DISTRITO FEDERAL	232.374
14° MATO GROSSO	231.500
15° MATO GROSSO DO SUL	184.869
16° PARAÍBA	181.673
17° RIO GRANDE DO NORTE	163.403
18° MARANHÃO	157.048
19° ALAGOAS	132.213
20° AMAZONAS	128.894
21° PIAUÍ	105.563
22° SERGIPE	89.587
23° TOCANTINS	86.057
24° RONDÔNIA	78.666
25° AMAPÁ	23.841
26° ACRE	23.038
27° RORAIMA	21.306

UF	MPE
1° SÃO PAULO	1.824.760
2° MINAS GERAIS	597.498
3° PARANÁ	476.360
4° RIO DE JANEIRO	437.065
5° RIO GRANDE DO SUL	425.963
6° BAHIA	312.080
7° SANTA CATARINA	301.660
8° GOIÁS	203.305
9° CEARÁ	171.727
10° PERNAMBUCO	132.450
11° PARÁ	119.831
12° MARANHÃO	113.412
13° ESPÍRITO SANTO	112.014
14° DISTRITO FEDERAL	107.334
15° MATO GROSSO	104.926
16° MATO GROSSO DO SUL	74.228
17° RIO GRANDE DO NORTE	69.130
18° AMAZONAS	66.351
19° PIAUÍ	61.697
20° PARAÍBA	57.563
21° ALAGOAS	51.041
22° RONDÔNIA	41.703
23° TOCANTINS	37.109
24° SERGIPE	32.304
25° AMAPÁ	17.301
26° ACRE	11.529
27° RORAIMA	11.128

UF	TOTAL
1° SÃO PAULO	5.430.977
2° MINAS GERAIS	2.077.381
3° RIO DE JANEIRO	1.962.398
4° PARANÁ	1.307.805
5° RIO GRANDE DO SUL	1.230.205
6° BAHIA	1.021.626
7° SANTA CATARINA	876.374
8° GOIÁS	667.111
9° CEARÁ	579.764
10° PERNAMBUCO	548.251
11° ESPÍRITO SANTO	449.164
12° PARÁ	408.321
13° DISTRITO FEDERAL	339.708
14° MATO GROSSO	336.426
15° MARANHÃO	270.460
16° MATO GROSSO DO SUL	259.097
17° PARAÍBA	239.236
18° RIO GRANDE DO NORTE	232.533
19° AMAZONAS	195.245
20° ALAGOAS	183.254
21° PIAUÍ	167.260
22° TOCANTINS	123.166
23° SERGIPE	121.891
24° RONDÔNIA	120.369
25° AMAPÁ	41.142
26° ACRE	34.567
27° RORAIMA	32.434

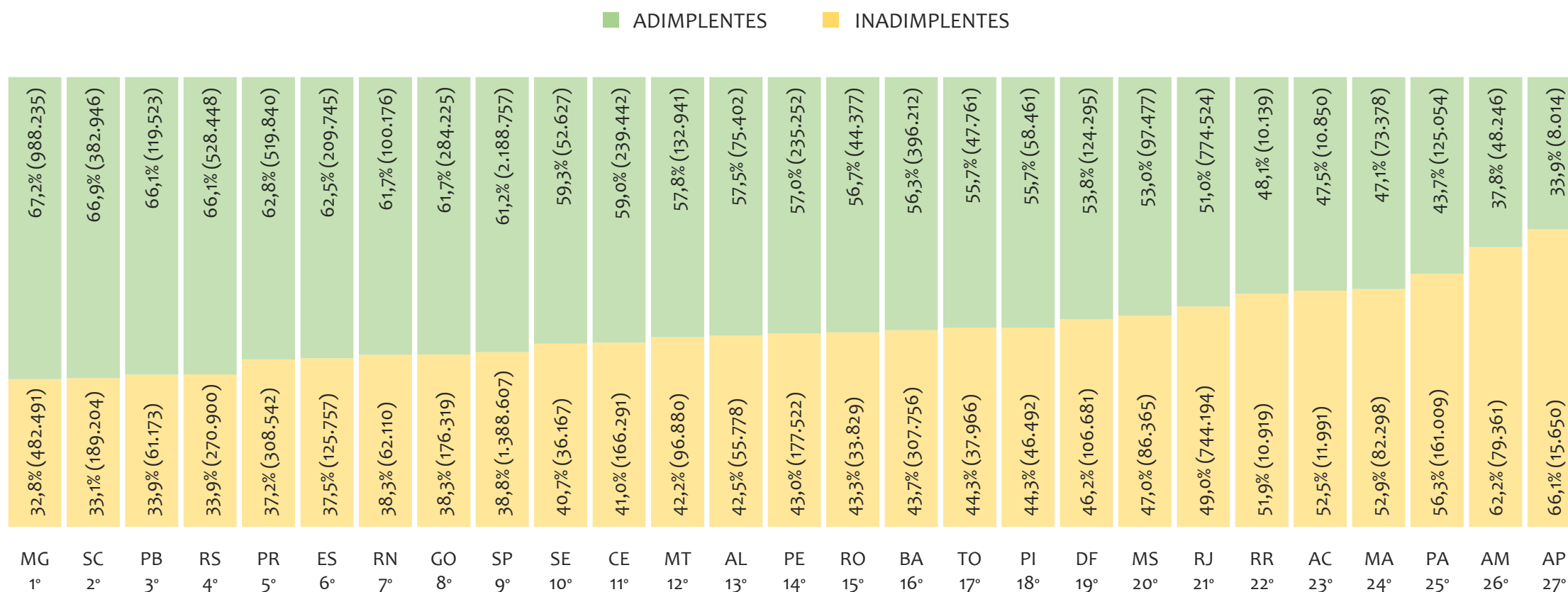
RANKING POR UNIDADE FEDERATIVA, SALDO DE DEZEMBRO/2021

UF	MEI
1° SÃO PAULO	28.853
2° MINAS GERAIS	9.157
3° RIO DE JANEIRO	6.615
4° BAHIA	5.578
5° RIO GRANDE DO SUL	4.894
6° GOIÁS	3.262
7° PARANÁ	3.063
8° PERNAMBUCO	3.027
9° SANTA CATARINA	2.564
10° PARÁ	2.427
11° CEARÁ	2.304
12° MATO GROSSO	1.679
13° ESPÍRITO SANTO	1.648
14° DISTRITO FEDERAL	1.398
15° MARANHÃO	1.372
16° AMAZONAS	1.287
17° RIO GRANDE DO NORTE	1.117
18° ALAGOAS	1.033
19° MATO GROSSO DO SUL	1.027
20° PARAÍBA	977
21° SERGIPE	793
22° PIAUÍ	610
23° RONDÔNIA	460
24° TOCANTINS	330
25° RORAIMA	248
26° ACRE	197
27° AMAPÁ	177

UF	MPE
1° SÃO PAULO	9.512
2° RIO DE JANEIRO	4.814
3° PARANÁ	4.371
4° SANTA CATARINA	3.040
5° MINAS GERAIS	2.345
6° GOIÁS	1.460
7° BAHIA	1.247
8° ESPÍRITO SANTO	1.225
9° PARÁ	1.081
10° RIO GRANDE DO SUL	1.078
11° CEARÁ	1.027
12° MATO GROSSO	1.024
13° DISTRITO FEDERAL	910
14° PERNAMBUCO	633
15° PARAÍBA	609
16° MATO GROSSO DO SUL	579
17° MARANHÃO	372
18° RIO GRANDE DO NORTE	357
19° PIAUÍ	350
20° AMAZONAS	317
21° RONDÔNIA	288
22° ALAGOAS	276
23° TOCANTINS	171
24° SERGIPE	120
25° AMAPÁ	75
26° RORAIMA	70
27° ACRE	42

UF	TOTAL
1° SÃO PAULO	38.365
2° MINAS GERAIS	11.502
3° RIO DE JANEIRO	11.429
4° PARANÁ	7.434
5° BAHIA	6.825
6° RIO GRANDE DO SUL	5.972
7° SANTA CATARINA	5.604
8° GOIÁS	4.722
9° PERNAMBUCO	3.660
10° PARÁ	3.508
11° CEARÁ	3.331
12° ESPÍRITO SANTO	2.873
13° MATO GROSSO	2.703
14° DISTRITO FEDERAL	2.308
15° MARANHÃO	1.744
16° MATO GROSSO DO SUL	1.606
17° AMAZONAS	1.604
18° PARAÍBA	1.586
19° RIO GRANDE DO NORTE	1.474
20° ALAGOAS	1.309
21° PIAUÍ	960
22° SERGIPE	913
23° RONDÔNIA	748
24° TOCANTINS	501
25° RORAIMA	318
26° AMAPÁ	252
27° ACRE	239

PERCENTUAL DE ADIMPLÊNCIA E INADIMPLÊNCIA DO MEI, BRASIL, POR UF, NOVEMBRO/2021

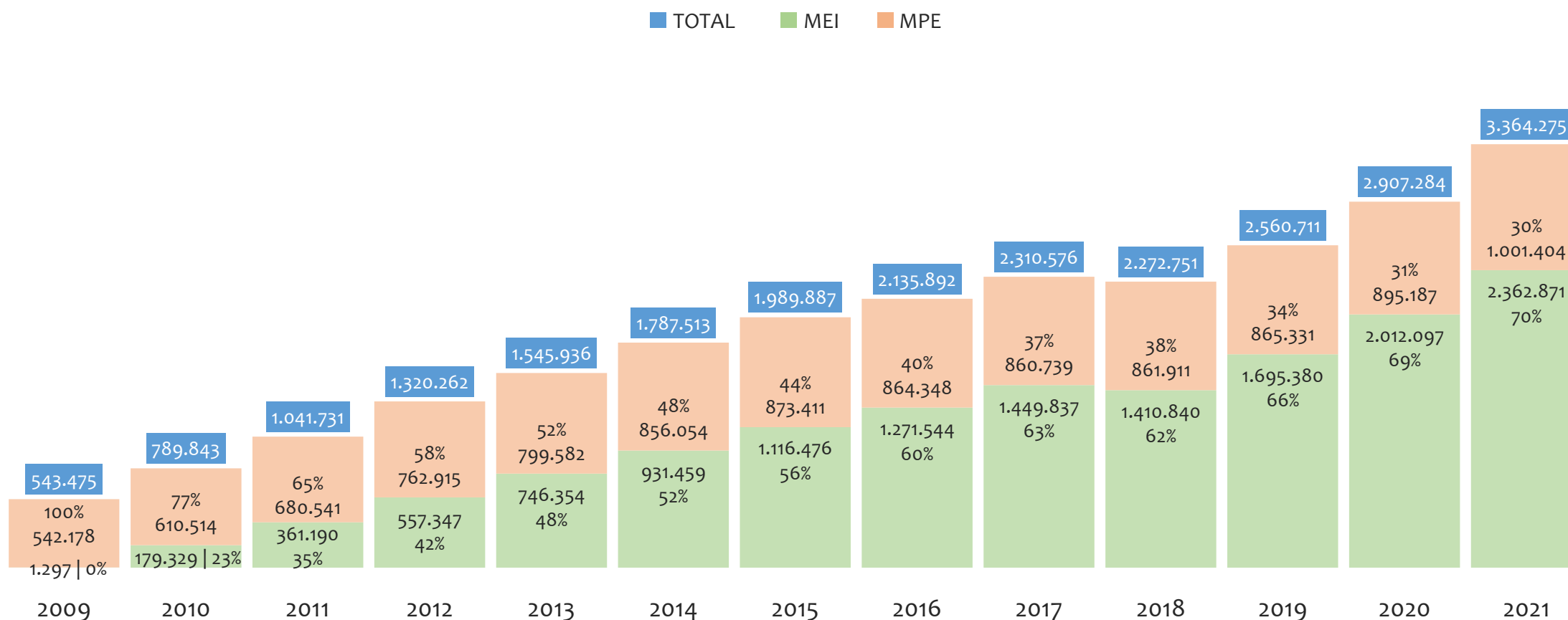


No BRASIL, considerando o acumulado até novembro/2021, a UF MINAS GERAIS apresenta o maior PERCENTUAL de ADIMPLENTES dentro do mesmo estado, com 67,2% (988.235 adimplentes), sendo que este grupo equivale a 12,5% dos ADIMPLENTES do BRASIL.



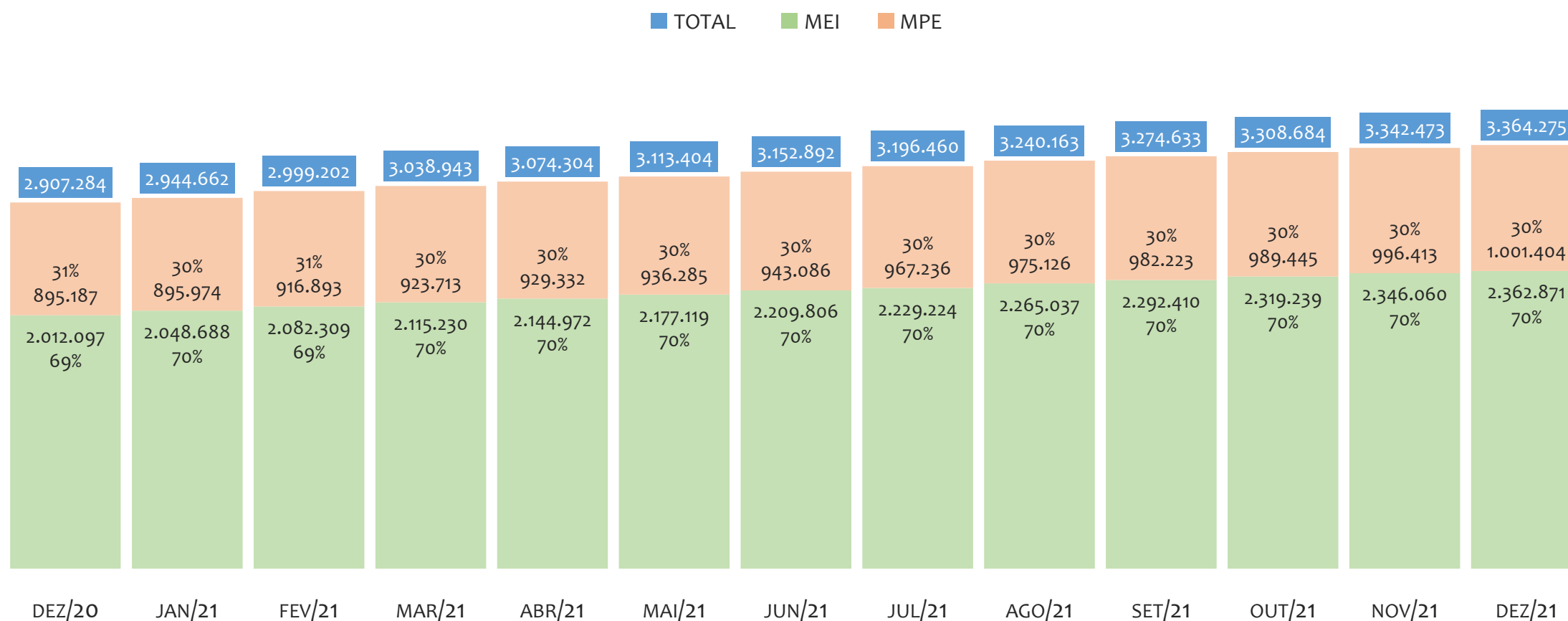
REGIÃO NORDESTE

HISTÓRICO ANUAL DO ACUMULADO DE MEI, MPE E TOTAL, REGIÃO NORDESTE, 2009 A DEZEMBRO/2021



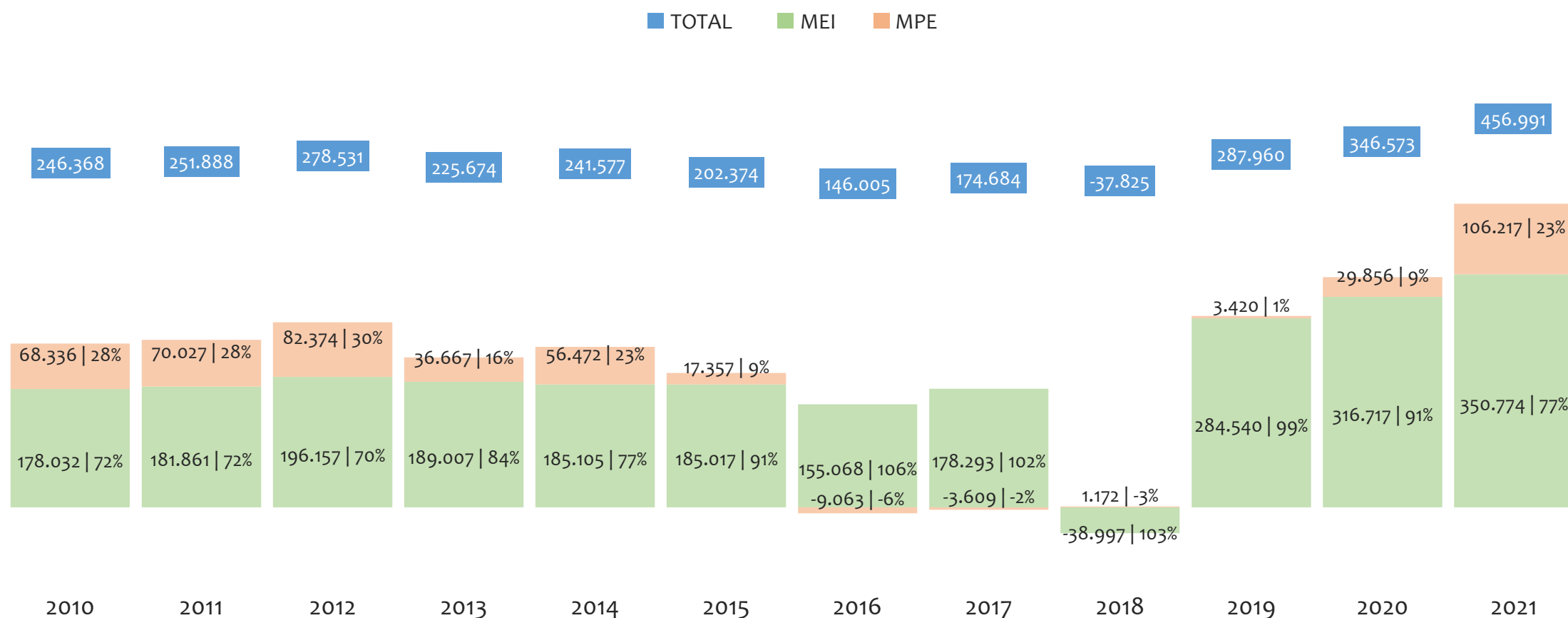
Na Região NORDESTE, de 2009 a dezembro/2021, o crescimento de microempreendedores individuais (MEI) de 182080% (1.297 para 2.362.871) é superior ao crescimento de micro e pequenas empresas (MPE) de 85% (542.178 para 1.001.404). No TOTAL (MEI + MPE), o crescimento no mesmo período é de 519% (543.475 para 3.364.275). A taxa média de crescimento anual composta é de 87% ao ano para MEI, 5% ao ano para MPE e 16% ao ano para MEI + MPE. Ainda neste mesmo período, a participação do MEI cresceu de 0% para 70% do total das empresas cadastradas no SIMPLES NACIONAL.

HISTÓRICO MENSAL DO ACUMULADO DE MEI, MPE E TOTAL, REGIÃO NORDESTE, DEZ/2020 A DEZ/2021



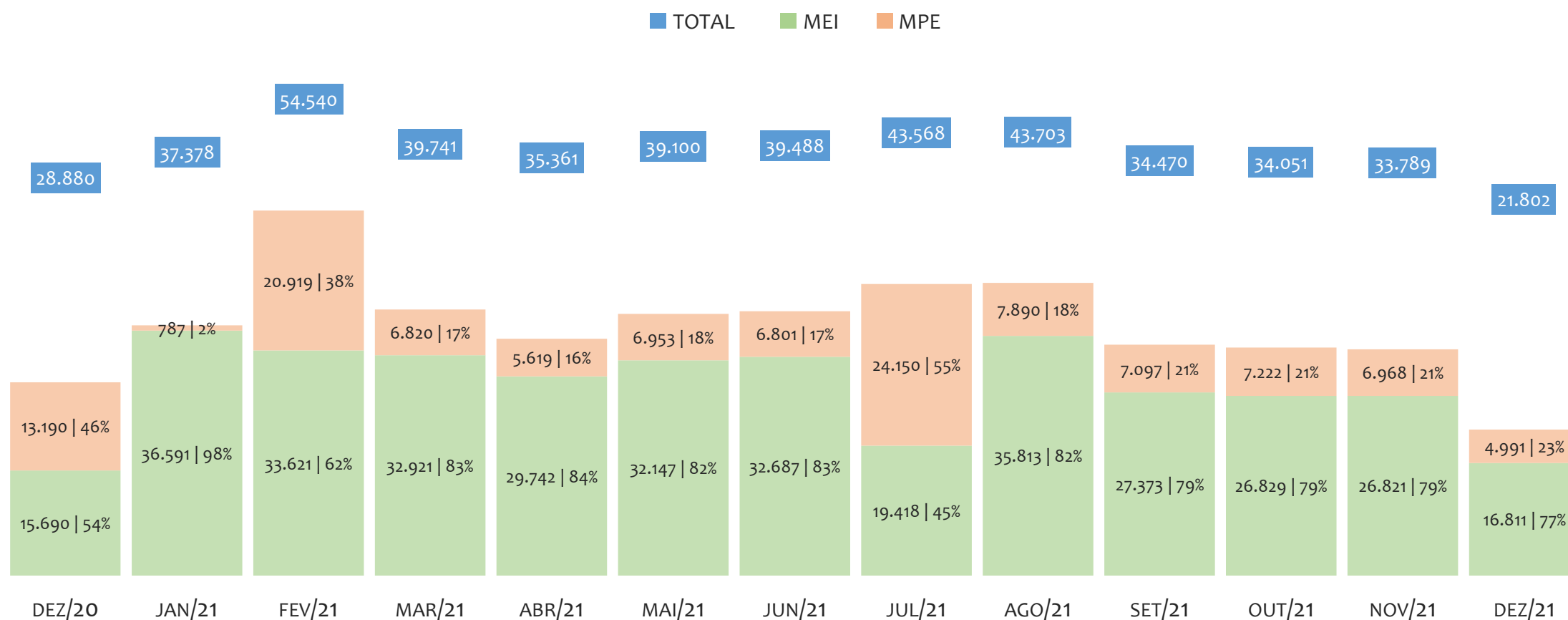
Na Região NORDESTE, de dezembro/2020 a dezembro/2021, o crescimento de microempreendedores individuais (MEI) de 17,4% (2.012.097 para 2.362.871) é superior ao crescimento de micro e pequenas empresas (MPE) de 11,9% (895.187 para 1.001.404). No TOTAL (MEI + MPE), o crescimento no mesmo período é de 15,7% (2.907.284 para 3.364.275). A taxa média de crescimento mensal composta é de 1,3% ao mês para MEI, 0,9% ao mês para MPE e 1,2% ao mês para MEI + MPE. Ainda neste mesmo período, a participação do MEI cresceu de 69% para 70% do total das empresas cadastradas no SIMPLES NACIONAL.

HISTÓRICO ANUAL DO SALDO DE MEI, MPE E TOTAL, REGIÃO NORDESTE, 2010 A DEZEMBRO/2021




O SALDO anual é calculado pela diferença entre novos cadastros e cadastros excluídos em cada ano. A queda brusca do SALDO em 2016 e 2018 deve-se ao reprocessamento acumulado dos cadastros de MEI e MPE vinculados ao Simples Nacional com a exclusão dos inativos, inadimplentes etc. Na Região NORDESTE, o maior saldo de MEI ocorre em 2021 (350.774) e o menor em 2018 (-38.997). O maior saldo de MPE ocorre em 2021 (106.217) e o menor em 2016 (-9.063). O maior saldo no TOTAL (MPE + MEI) ocorre em 2021 (456.991) e o menor em 2018 (-37.825).

HISTÓRICO MENSAL DO SALDO DE MEI, MPE E TOTAL, REGIÃO NORDESTE, DEZ/2020 A DEZ/2021



O SALDO mensal é calculado pela diferença entre novos cadastros e cadastros excluídos em cada mês. A queda brusca do SALDO em JANEIRO deve-se ao reprocessamento dos cadastros de MEI e MPE vinculados ao Simples Nacional com a exclusão dos inativos, inadimplentes etc. Na Região NORDESTE, o maior saldo de MEI ocorre em jan/21 (36.591) e o menor em dez/20 (15.690). O maior saldo de MPE ocorre em jul/21 (24.150) e o menor em jan/21 (787). O maior saldo no TOTAL (MPE + MEI) ocorre em fev/21 (54.540) e o menor em dez/21 (21.802).

PERCENTUAL DE ADIMPLÊNCIA E INADIMPLÊNCIA DO MEI, REGIÃO NORDESTE, NOVEMBRO/2021



No caso do MEI estar inadimplente com os pagamentos (DAS), qual é o prejuízo ou penalidade que o MEI terá junto ao INSS/Previdência Social?

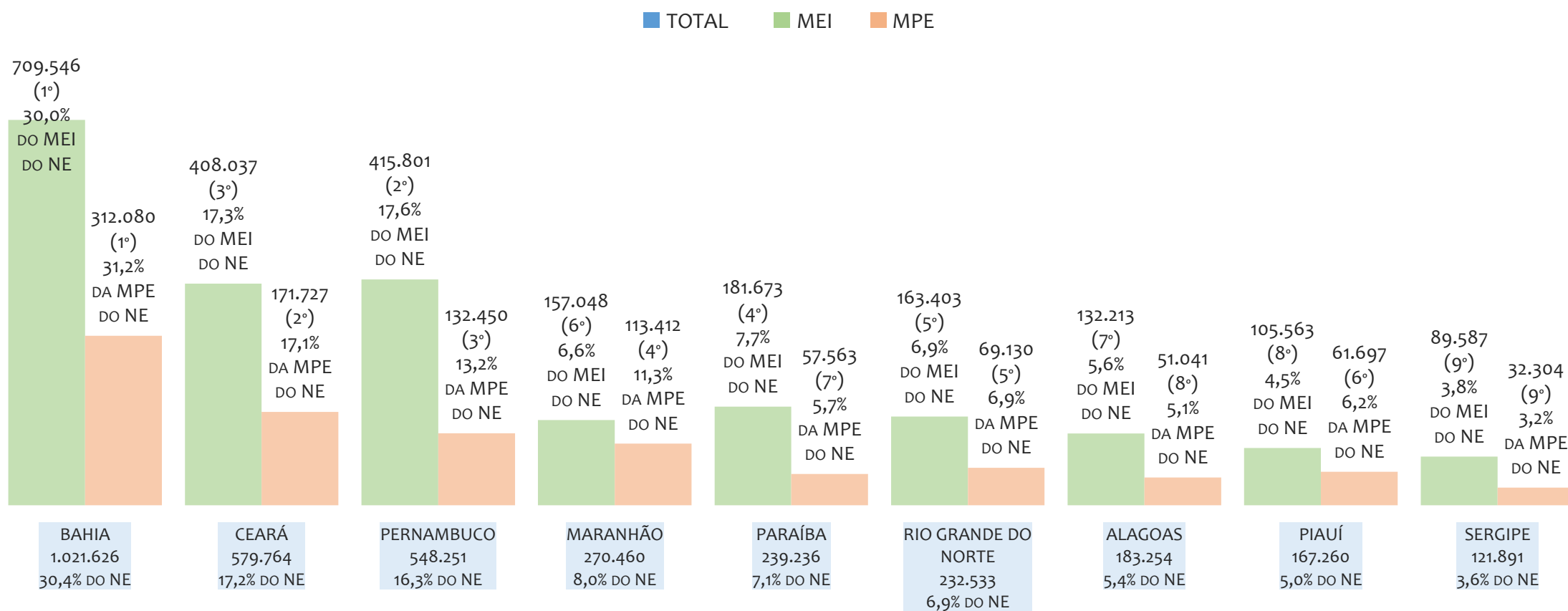
Primeiro, não terá esse tempo inadimplente contado para nenhum benefício da previdência social.

Segundo, caso necessite de algum benefício não programado, como auxílio doença, pensão por morte ou salário maternidade, por exemplo, poderá não ter direito a esses.

Além disso, quando for recolher as contribuições atrasadas, terá que calcular os valores acrescidos de multa e juros.

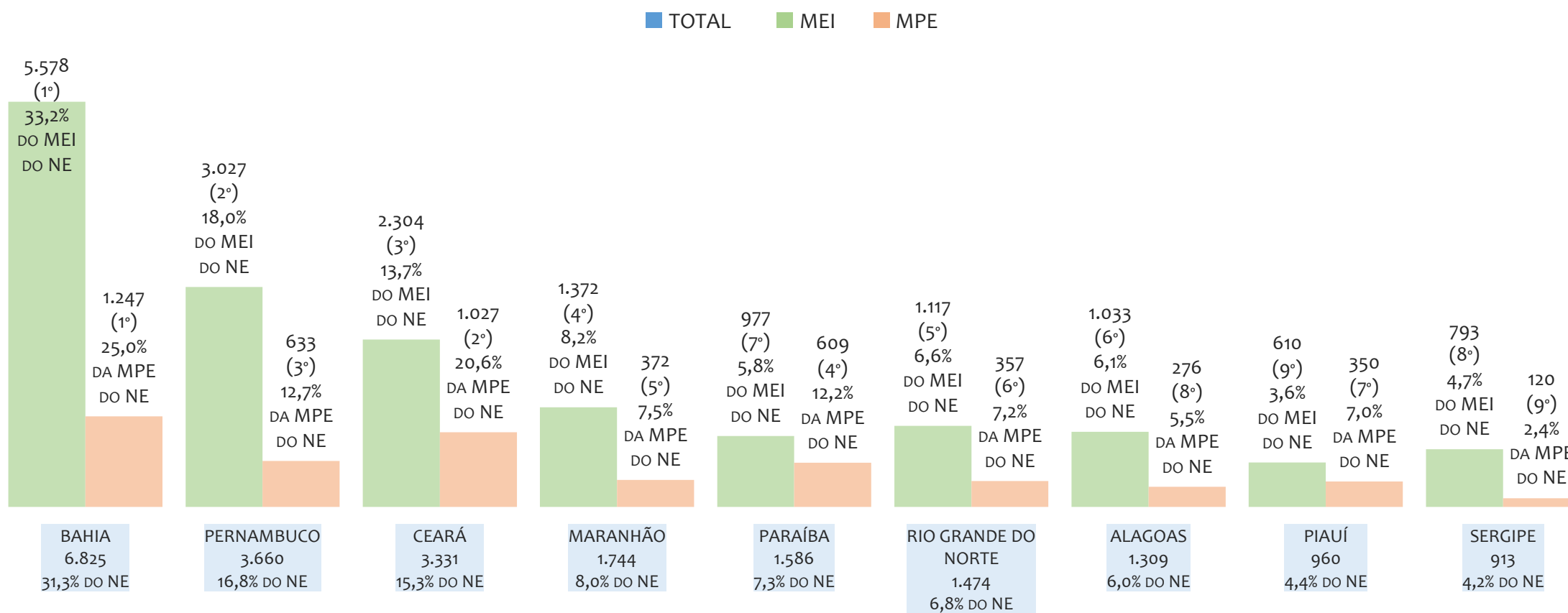
Na Região NORDESTE, considerando o acumulado até novembro/2021, o percentual de MEI ADIMPLENTES é de 57,6% (1.350.473).

RANKING MEI+MPE, REGIÃO NORDESTE, POR UF, ACUMULADO ATÉ DEZEMBRO/2021



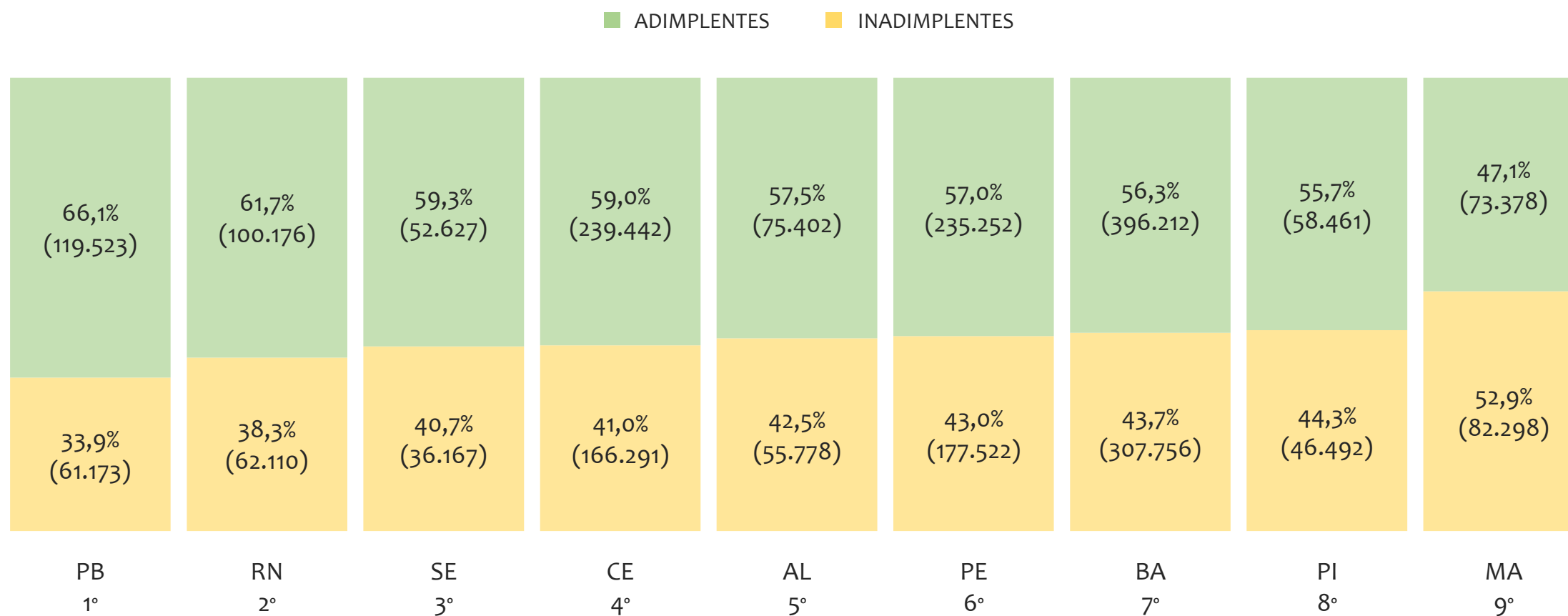
Na Região NORDESTE, considerando o acumulado até dezembro/2021, a UF BAHIA é o estado com maior número de MEI+MPE com 1.021.626 empresas, sendo 709.546 MEI (69,5%) e 312.080 MPE (30,5%). Este número de MEI representa 30,0% do total de MEI da região e 21,1% do total de empresas da região cadastradas no SIMPLES NACIONAL. Este número de MPE representa 31,2% do total de MPE da região e 9,3% do total de empresas da região cadastradas no SIMPLES NACIONAL.

RANKING MEI+MPE, REGIÃO NORDESTE, POR UF, SALDO DE DEZEMBRO/2021



O SALDO do mês é calculado pela diferença entre novos cadastros e cadastros excluídos no mês. Na Região NORDESTE, considerando o mês de dezembro/2021, a UF BAHIA é o estado com maior SALDO de MEI+MPE com 6.825 empresas, sendo 5.578 MEI (81,7%) e 1.247 MPE (18,3%). Este SALDO de MEI representa 33,2% do SALDO de MEI da região e 25,6% do SALDO de empresas da região cadastradas no SIMPLES NACIONAL. Este SALDO de MPE representa 7,4% do SALDO de MPE da região e 5,7% do SALDO de empresas da região cadastradas no SIMPLES NACIONAL.

PERCENTUAL DE ADIMPLÊNCIA E INADIMPLÊNCIA DO MEI, REGIÃO NORDESTE, POR UF, NOVEMBRO/2021

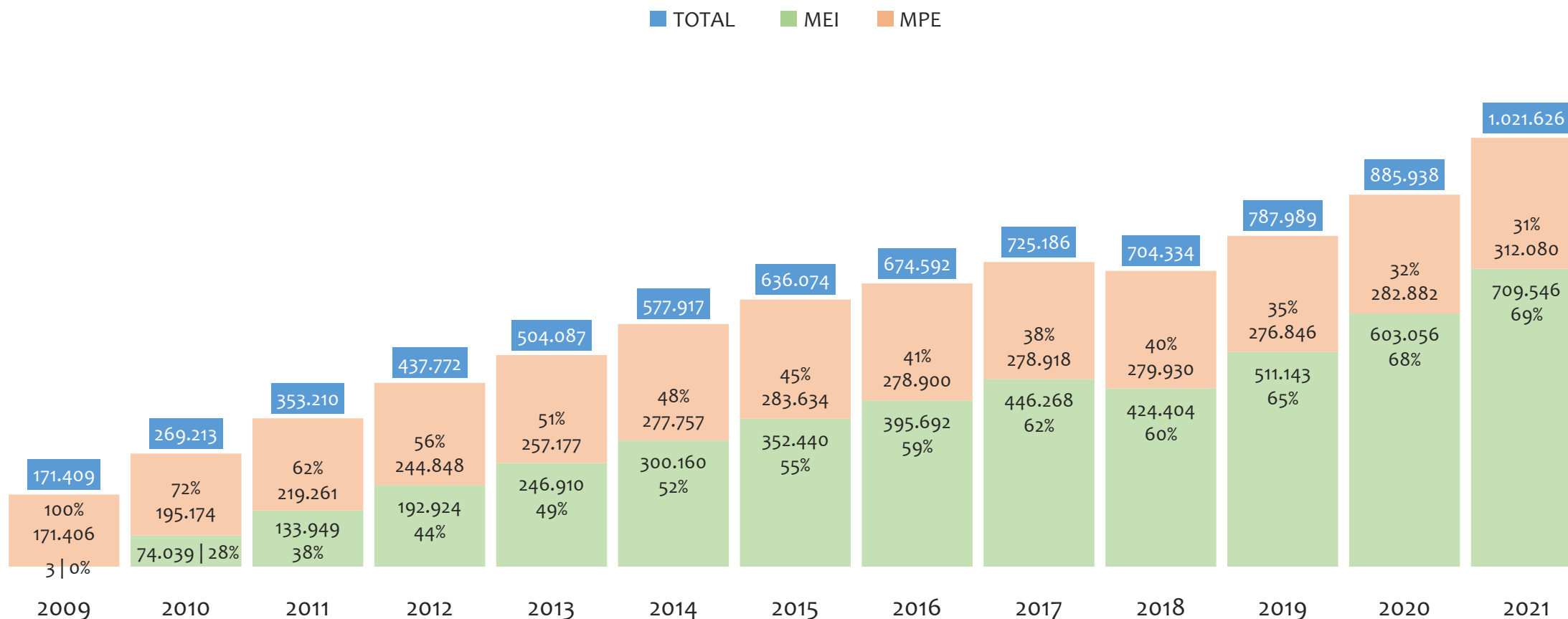


Na Região NORDESTE, considerando o acumulado até novembro/2021, a UF PARAÍBA apresenta o maior PERCENTUAL de ADIMPLENTES dentro do mesmo estado, com 66,1% (119.523 adimplentes), sendo que este grupo equivale a 8,9% dos ADIMPLENTES da REGIÃO NORDESTE.



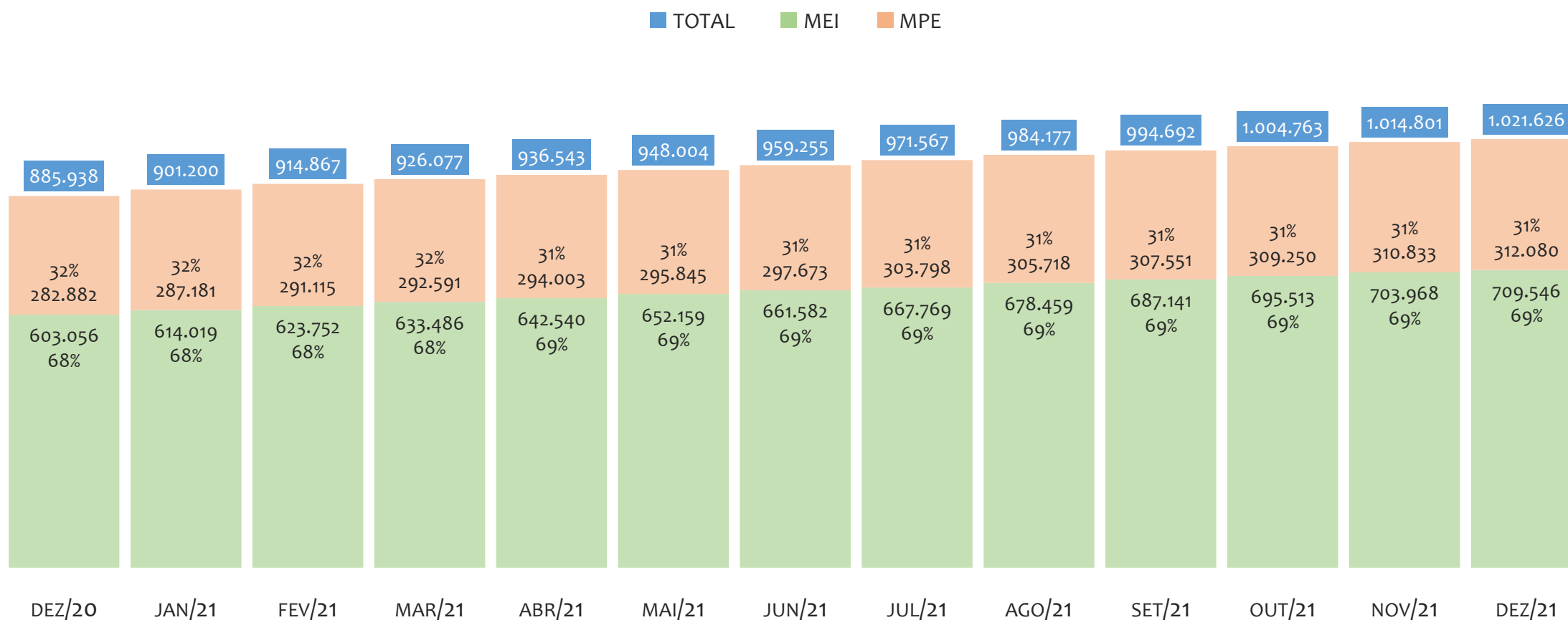
BAHIA

HISTÓRICO ANUAL DO ACUMULADO DE MEI, MPE E TOTAL, ESTADO da BAHIA, 2009 A DEZEMBRO/2021



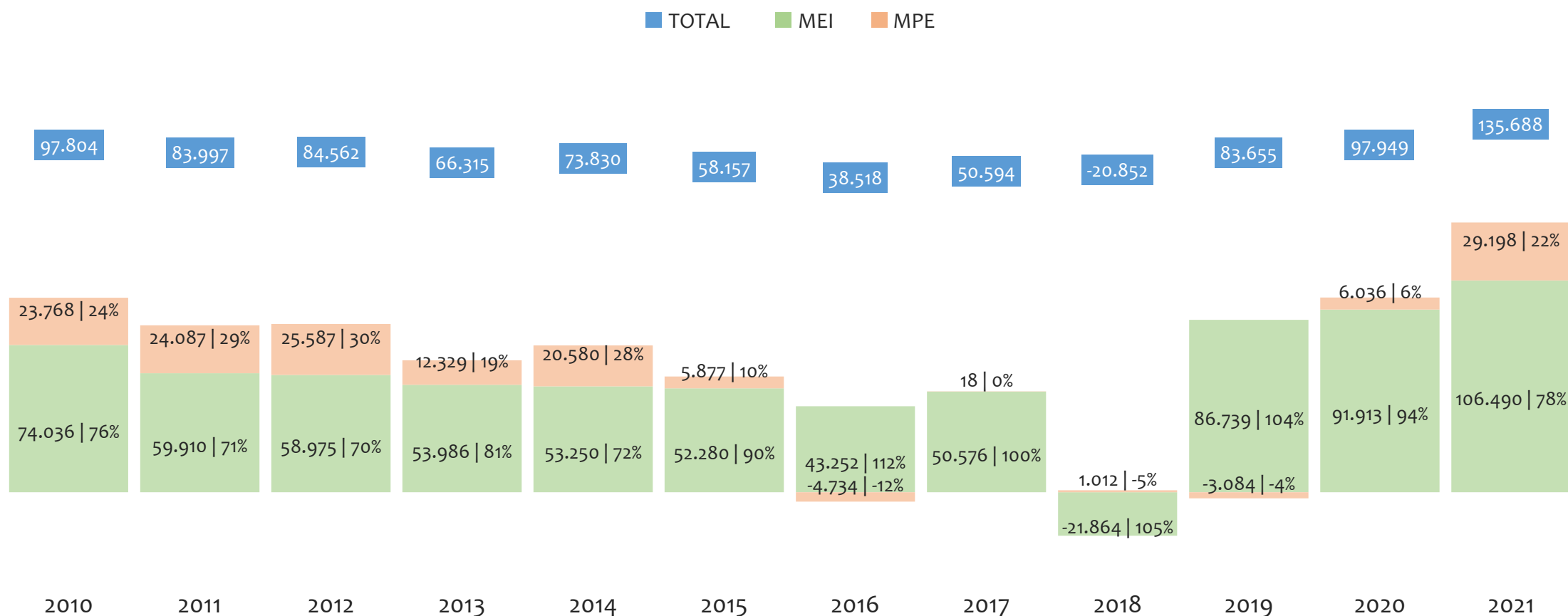
No Estado da BAHIA, de 2009 a dezembro/2021, o crescimento de microempreendedores individuais (MEI) de 23651433% (3 para 709.546) é superior ao crescimento de micro e pequenas empresas (MPE) de 82% (171.406 para 312.080). No TOTAL (MEI + MPE), o crescimento no mesmo período é de 496% (171.409 para 1.021.626). A taxa média de crescimento anual composta é de 180% ao ano para MEI, 5% ao ano para MPE e 16% ao ano para MEI + MPE. Ainda neste mesmo período, a participação do MEI cresceu de 0% para 69% do total das empresas cadastradas no SIMPLES NACIONAL.

HISTÓRICO MENSAL DO ACUMULADO DE MEI, MPE E TOTAL, ESTADO da BAHIA, DEZ/2020 A DEZ/2021



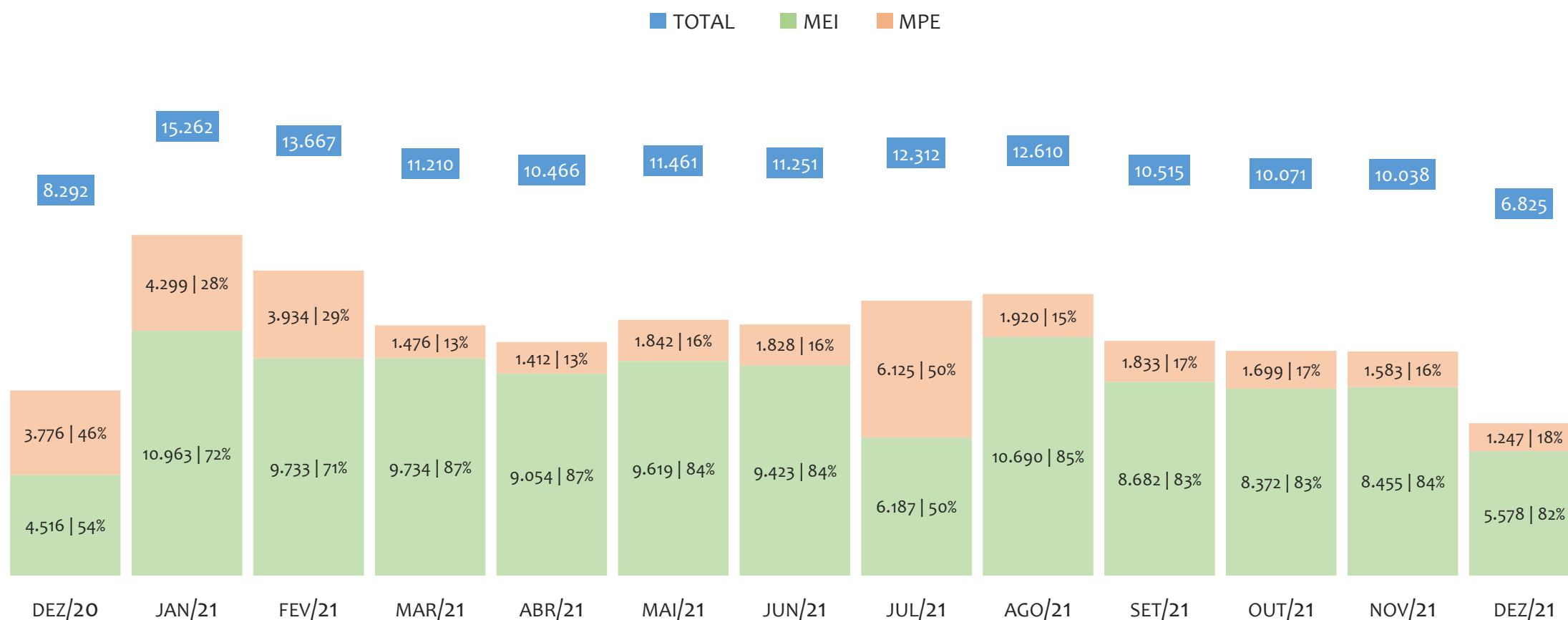
No Estado da BAHIA, de dezembro/2020 a dezembro/2021, o crescimento de microempreendedores individuais (MEI) de 17,7% (603.056 para 709.546) é superior ao crescimento de micro e pequenas empresas (MPE) de 10,3% (282.882 para 312.080). No TOTAL (MEI + MPE), o crescimento no mesmo período é de 15,3% (885.938 para 1.021.626). A taxa média de crescimento mensal composta é de 1,4% ao mês para MEI, 0,8% ao mês para MPE e 1,2% ao mês para MEI + MPE. Ainda neste mesmo período, a participação do MEI cresceu de 68% para 69% do total das empresas cadastradas no SIMPLES NACIONAL.

HISTÓRICO ANUAL DO SALDO DE MEI, MPE E TOTAL, ESTADO da BAHIA, 2010 A DEZEMBRO/2021



O SALDO anual é calculado pela diferença entre novos cadastros e cadastros excluídos em cada ano. A queda brusca do SALDO em 2016 e 2018 deve-se ao reprocessamento acumulado dos cadastros de MEI e MPE vinculados ao Simples Nacional com a exclusão dos inativos, inadimplentes etc. No Estado da BAHIA, o maior saldo de MEI ocorre em 2021 (106.490) e o menor em 2018 (-21.864). O maior saldo de MPE ocorre em 2021 (29.198) e o menor em 2016 (-4.734). O maior saldo no TOTAL (MPE + MEI) ocorre em 2021 (135.688) e o menor em 2018 (-20.852).


HISTÓRICO MENSAL DO SALDO DE MEI, MPE E TOTAL, ESTADO da BAHIA, DEZ/2020 A DEZ/2021



O SALDO mensal é calculado pela diferença entre novos cadastros e cadastros excluídos em cada mês. A queda brusca do SALDO em JANEIRO deve-se ao reprocessamento dos cadastros de MEI e MPE vinculados ao Simples Nacional com a exclusão dos inativos, inadimplentes etc. No Estado da BAHIA, o maior saldo de MEI ocorre em jan/21 (10.963) e o menor em dez/20 (4.516). O maior saldo de MPE ocorre em jul/21 (6.125) e o menor em dez/21 (1.247). O maior saldo no TOTAL (MPE + MEI) ocorre em jan/21 (15.262) e o menor em dez/21 (6.825).

RANKING DE MEI+MPE DOS 5 PRINCIPAIS CNAES, ESTADO da BAHIA, ACUMULADO ATÉ 15/01/2022


■ TOTAL ■ MEI ■ MPE



No Estado da BAHIA, considerando o acumulado até 15/01/2022, o CNAE com maior número de MEI+MPE é Comércio Varejista De Artigos Do Vestuário E Acessórios, com 70.212, representando 6,9% do TOTAL de MEI+MPE. Desse montante, 78,3% são MEI (54.971) e 21,7% são MPE (15.241).

RANKING DE MEI DOS 5 PRINCIPAIS CNAES, ESTADO da BAHIA, ACUMULADO ATÉ 15/01/2022


■ TOTAL ■ MEI ■ MPE



No Estado da BAHIA, considerando o acumulado até 15/01/2022, o CNAE com maior número de MEI é Comércio Varejista De Artigos Do Vestuário E Acessórios, com 54.971, representando 78,3% do total dentro do segmento e 7,7% do TOTAL de MEI.


RANKING DE MPE DOS 5 PRINCIPAIS CNAES, ESTADO da BAHIA, ACUMULADO ATÉ 15/01/2022

■ TOTAL ■ MEI ■ MPE



No Estado da BAHIA, considerando o acumulado até 15/01/2022, o CNAE com maior número de MPE é Comércio Varejista De Mercadorias Em Geral, Com Predominância De Produtos Alimentícios - Minimercados, Mercearias E Armazéns, com 22.728, representando 40,3% do total dentro do segmento e 7,3% do TOTAL de MPE.

PERCENTUAL DE ADIMPLÊNCIA E INADIMPLÊNCIA DO MEI, ESTADO da BAHIA, NOVEMBRO/2021



No caso do MEI estar inadimplente com os pagamentos (DAS), qual é o prejuízo ou penalidade que o MEI terá junto ao INSS/Previdência Social?

Primeiro, não terá esse tempo inadimplente contado para nenhum benefício da previdência social.

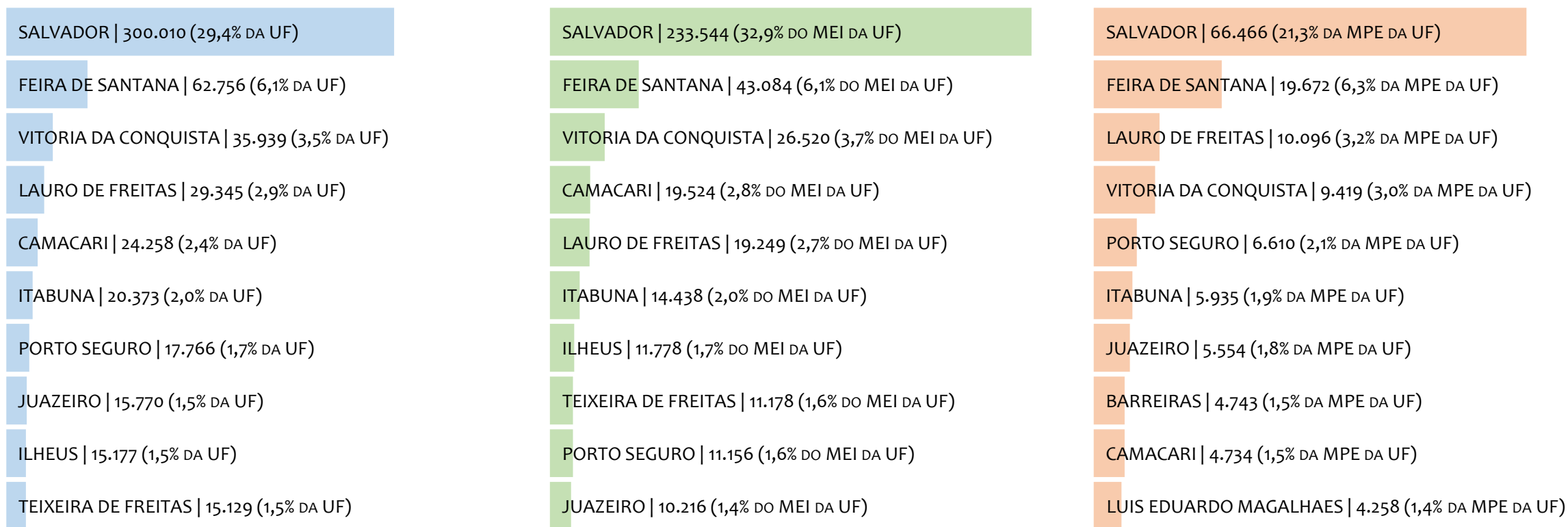
Segundo, caso necessite de algum benefício não programado, como auxílio doença, pensão por morte ou salário maternidade, por exemplo, poderá não ter direito a esses.

Além disso, quando for recolher as contribuições atrasadas, terá que calcular os valores acrescidos de multa e juros.

No Estado da BAHIA, considerando o acumulado até novembro/2021, o percentual de MEI ADIMPLENTES é de 56,3% (396.212).

RANKING POR MUNICÍPIO, BAHIA, ACUMULADO ATÉ DEZEMBRO/2021


■ TOTAL ■ MEI ■ MPE



No Estado da BAHIA, considerando o acumulado até dezembro/2021, SALVADOR é o município com maior número de MEI+MPE com 300.010 empresas, representando 29,4% do total de MEI+MPE da UF. Quanto ao MEI, SALVADOR é o município com maior quantitativo com 233.544, representando 32,9% do total de MEI da UF e 22,9% do total de empresas da UF cadastradas no SIMPLES NACIONAL. Quanto a MPE, SALVADOR é o município com maior quantitativo com 66.466, representando 21,3% do total de MPE da UF e 6,5% do total de empresas da UF cadastradas no SIMPLES NACIONAL.

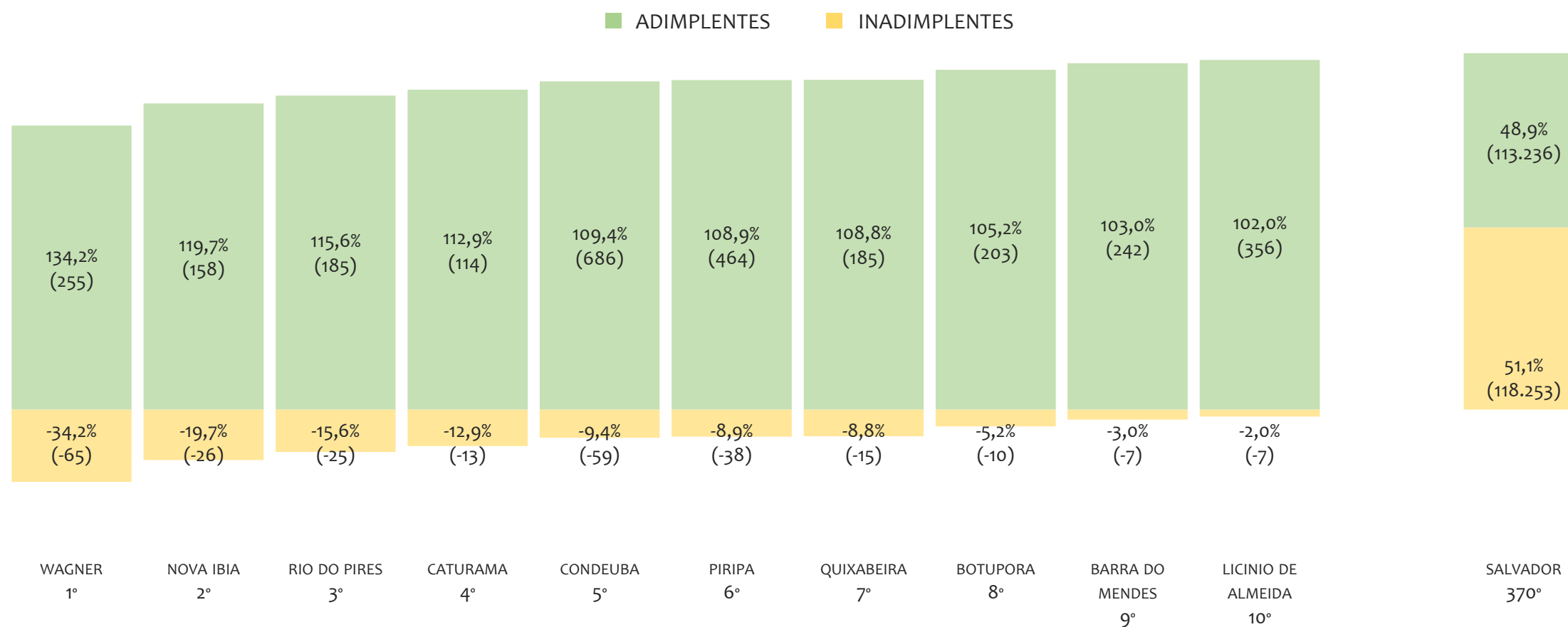
RANKING POR MUNICÍPIO, BAHIA, SALDO DE DEZEMBRO/2021

■ TOTAL ■ MEI ■ MPE



No Estado da BAHIA, considerando o SALDO de dezembro/2021, SALVADOR é o município com maior SALDO de MEI+MPE com 2.308 empresas, representando 33,8% do SALDO de MEI+MPE da UF. Quanto ao MEI, SALVADOR é o município de maior SALDO com 2.055, representando 36,8% do SALDO de MEI da UF e 30,1% do SALDO de empresas da UF cadastradas no SIMPLES NACIONAL. Quanto a MPE, SALVADOR é o município com maior SALDO com 253, representando 20,3% do SALDO de MPE da UF e 3,7% do SALDO de empresas da UF cadastradas no SIMPLES NACIONAL.


RANKING DE ADIMPLÊNCIA E INADIMPLÊNCIA DO MEI, BAHIA, POR MUNICÍPIO, NOVEMBRO/2021



No Estado da BAHIA, considerando o acumulado até novembro/2021, o município WAGNER apresenta o maior PERCENTUAL de ADIMPLENTES dentro do mesmo município com 134,2% (255 adimplentes), sendo que este grupo equivale a 0,1% dos ADIMPLENTES da BAHIA.

RANKING MEI+MPE, BAHIA, POR UNIDADE REGIONAL, ACUMULADO ATÉ DEZEMBRO/2021

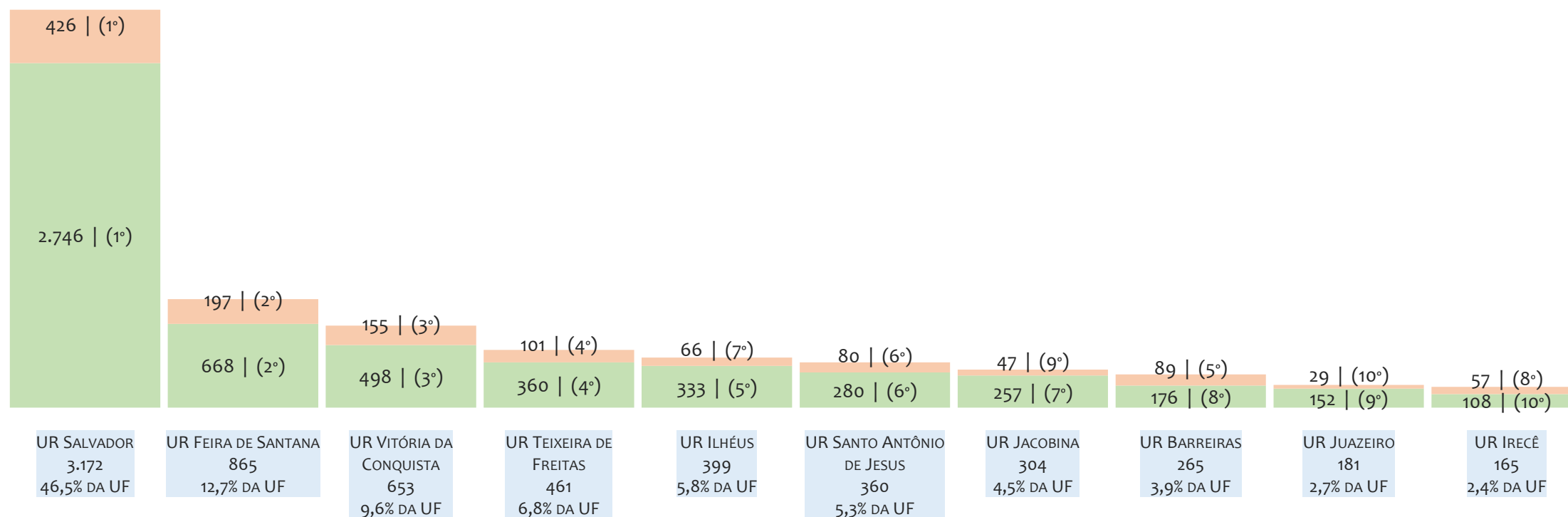
■ TOTAL ■ MEI ■ MPE



No Estado da BAHIA, considerando o acumulado até dezembro/2021, a UR Salvador é a regional com maior número de MEI+MPE com 420.534 empresas, sendo 317.504 MEI (75,5%) e 103.030 MPE (24,5%). Este número de MEI representa 44,7% do total de MEI da UF e 31,1% do total de empresas da UF cadastradas no SIMPLES NACIONAL. Este número de MPE representa 33,0% do total de MPE da UF e 10,1% do total de empresas da UF cadastradas no SIMPLES NACIONAL.

RANKING MEI+MPE, BAHIA, POR UNIDADE REGIONAL, SALDO DE DEZEMBRO/2021

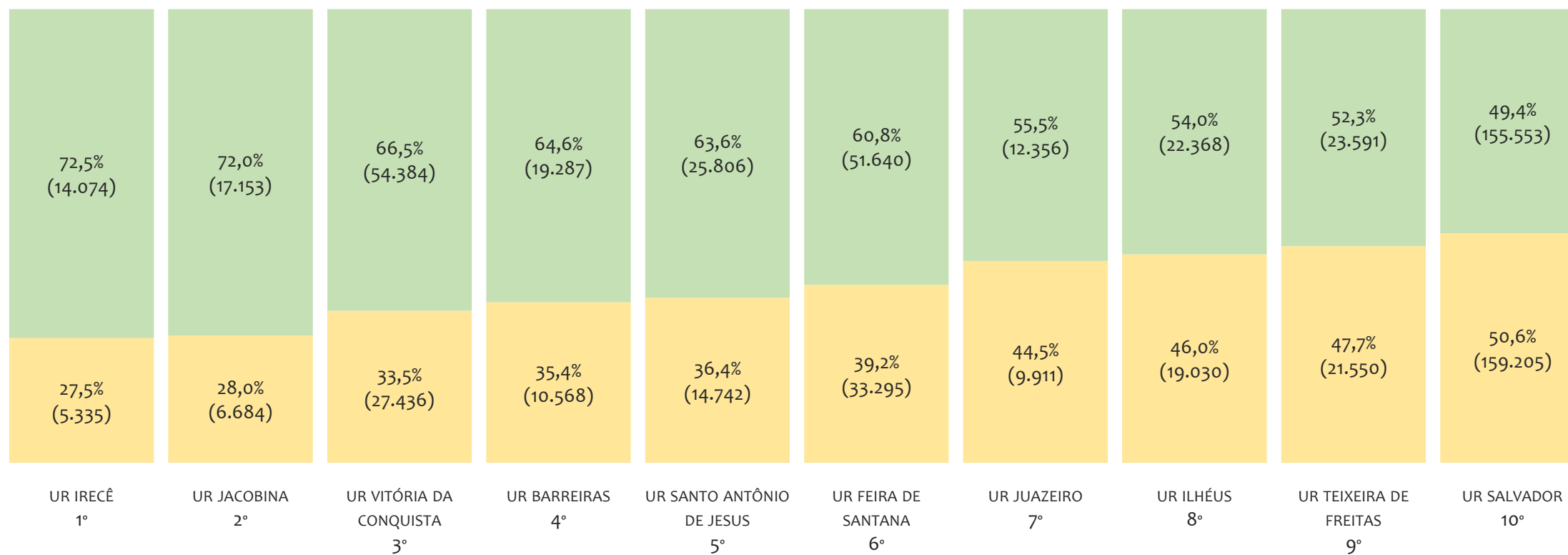
■ TOTAL ■ MEI ■ MPE



No Estado da BAHIA, considerando dezembro/2021, a UR Salvador é a regional com maior SALDO de MEI+MPE com 3.172 empresas, sendo 2.746 MEI (86,6%) e 426 MPE (13,4%). Este número de MEI representa 49,2% do SALDO de MEI da UF e 40,2% do SALDO de empresas da UF cadastradas no SIMPLES NACIONAL. Este número de MPE representa 34,2% do SALDO de MPE da UF e 6,2% do SALDO de empresas da UF cadastradas no SIMPLES NACIONAL.

RANKING DE ADIMPLÊNCIA E INADIMPLÊNCIA DO MEI, BAHIA, POR REGIONAL, NOVEMBRO/2021

■ ADIMPLENTES ■ INADIMPLENTES

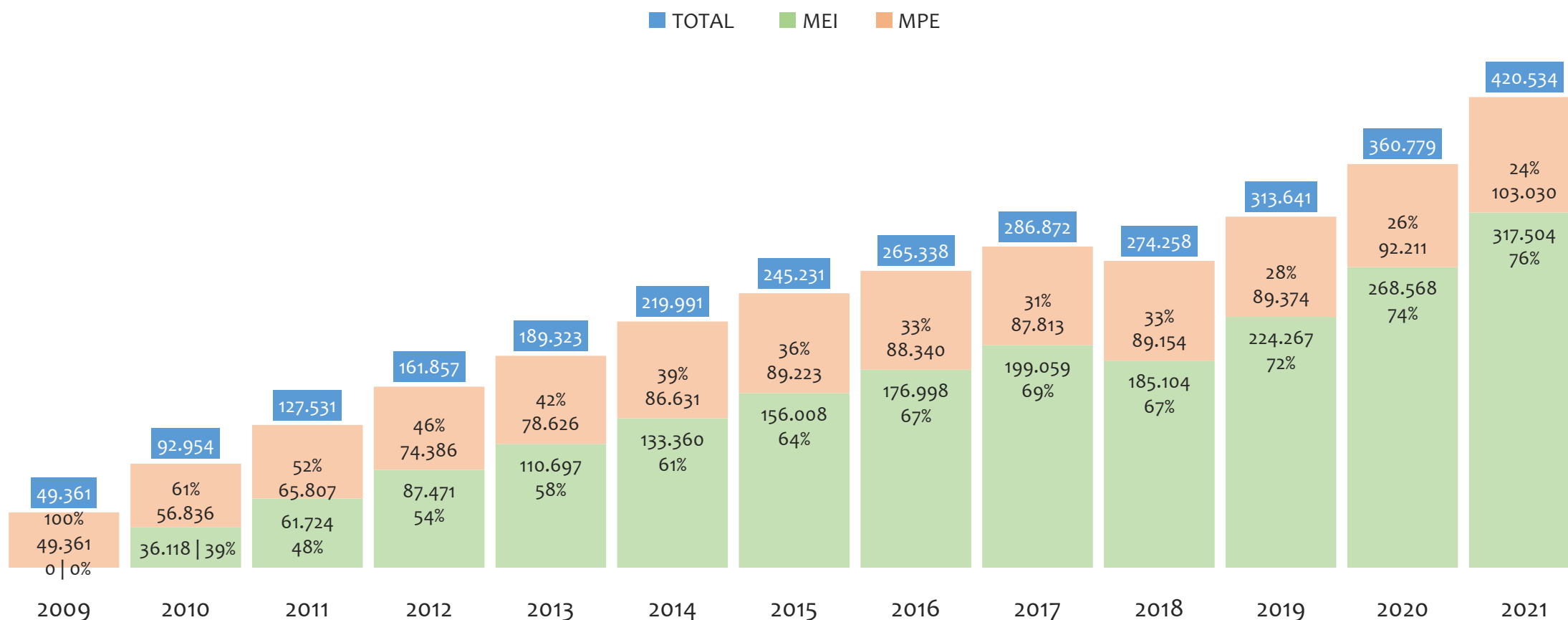


No Estado da BAHIA, considerando o acumulado até novembro/2021, a UR IRECÊ apresenta o maior PERCENTUAL de ADIMPLENTES dentro da mesma regional com 72,5% (14.074 adimplentes), sendo que este grupo equivale a 3,6% dos ADIMPLENTES da BAHIA.



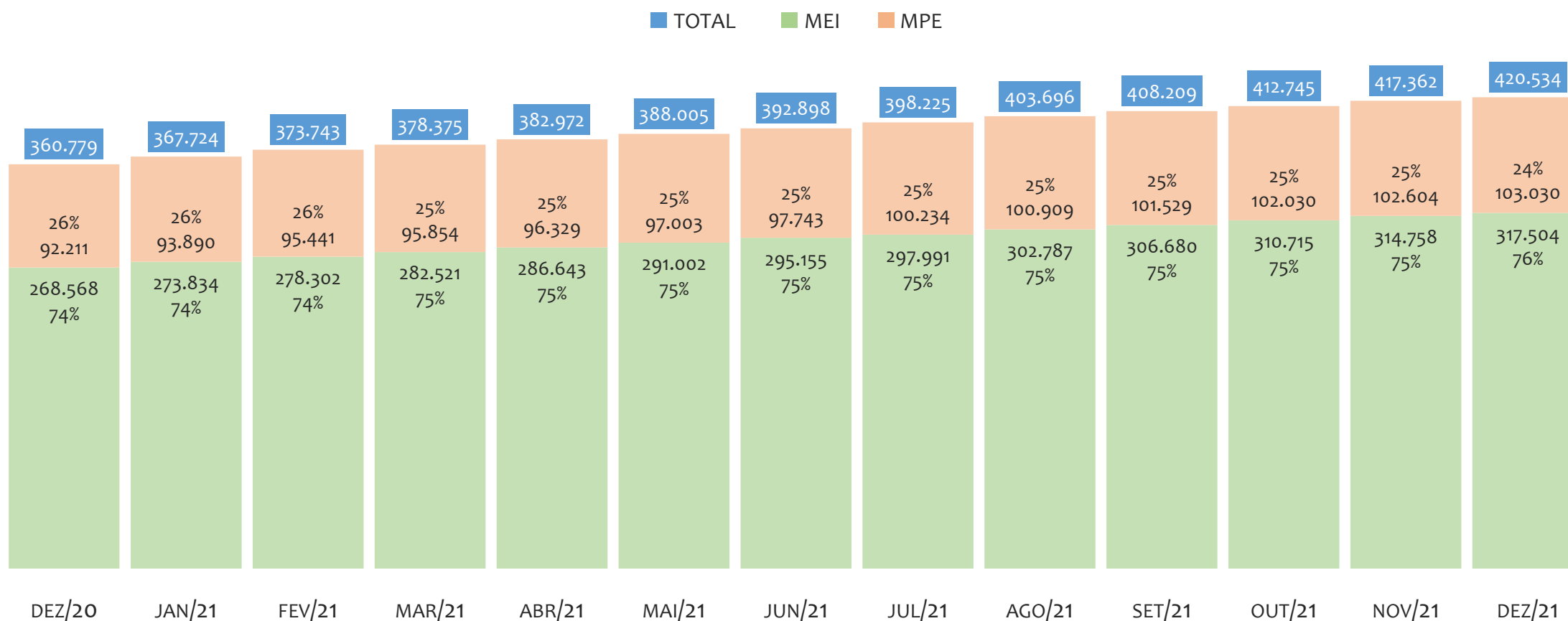
UR SALVADOR

HISTÓRICO ANUAL DO ACUMULADO DE MEI, MPE E TOTAL, UR SALVADOR, 2009 A DEZEMBRO/2021



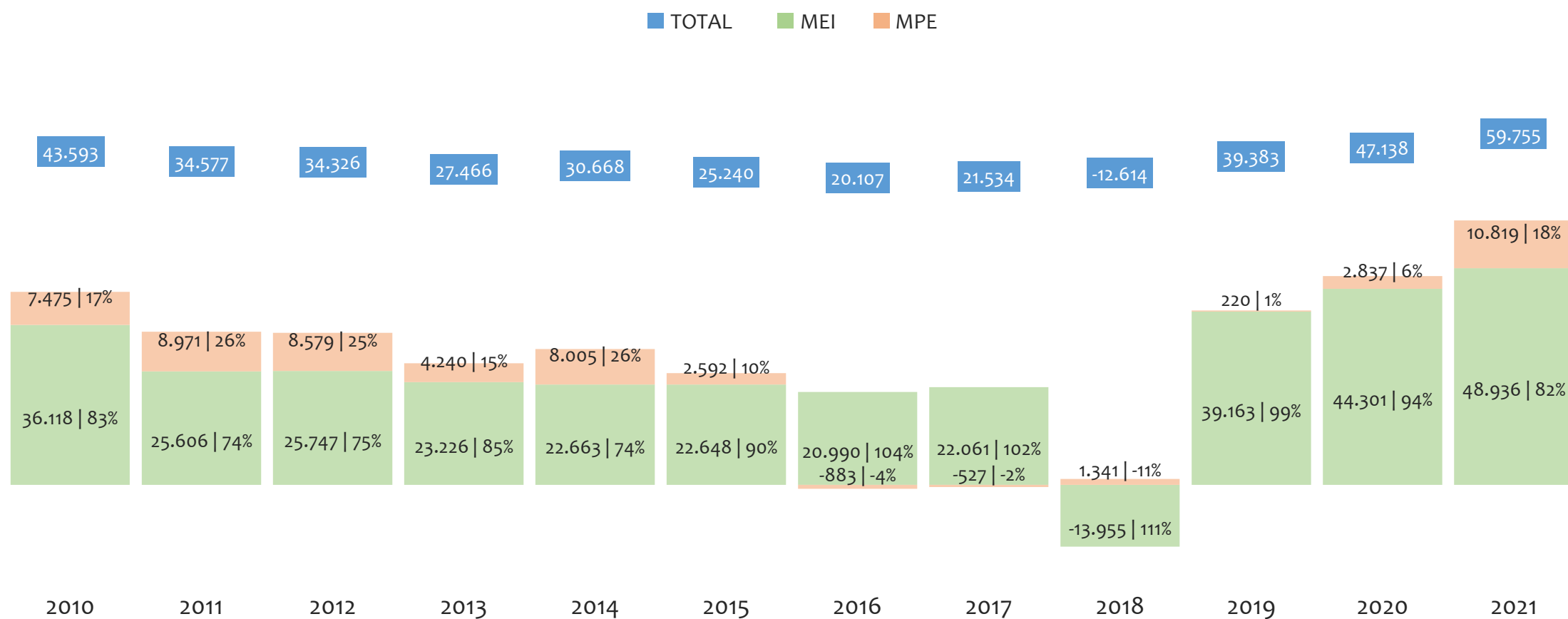
Na UR SALVADOR, de 2009 a dezembro/2021, o crescimento de microempreendedores individuais (MEI) de 317503900% (0 para 317.504) é superior ao crescimento de micro e pequenas empresas (MPE) de 109% (49.361 para 103.030). No TOTAL (MEI + MPE), o crescimento no mesmo período é de 752% (49.361 para 420.534). A taxa média de crescimento anual composta é de 290% ao ano para MEI, 6% ao ano para MPE e 20% ao ano para MEI + MPE. Ainda neste mesmo período, a participação do MEI cresceu de 0% para 76% do total das empresas cadastradas no SIMPLES NACIONAL.

HISTÓRICO MENSAL DO ACUMULADO DE MEI, MPE E TOTAL, UR SALVADOR, DEZ/2020 A DEZ/2021



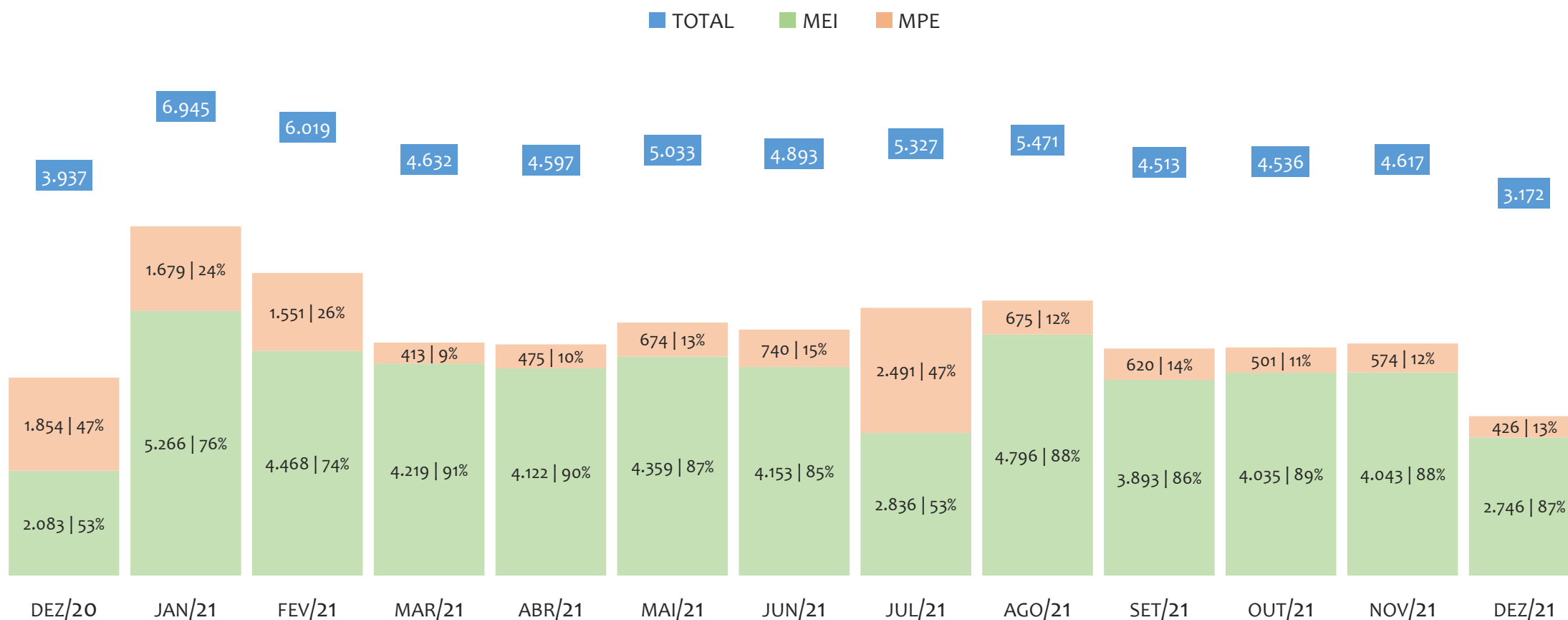
Na UR SALVADOR, de dezembro/2020 a dezembro/2021, o crescimento de microempreendedores individuais (MEI) de 18,2% (268.568 para 317.504) é superior ao crescimento de micro e pequenas empresas (MPE) de 11,7% (92.211 para 103.030). No TOTAL (MEI + MPE), o crescimento no mesmo período é de 16,6% (360.779 para 420.534). A taxa média de crescimento mensal composta é de 1,4% ao mês para MEI, 0,9% ao mês para MPE e 1,3% ao mês para MEI + MPE. Ainda neste mesmo período, a participação do MEI cresceu de 74% para 76% do total das empresas cadastradas no SIMPLES NACIONAL.

HISTÓRICO ANUAL DO SALDO DE MEI, MPE E TOTAL, UR SALVADOR, 2010 A DEZEMBRO/2021



O SALDO anual é calculado pela diferença entre novos cadastros e cadastros excluídos em cada ano. A queda brusca do SALDO em 2016 e 2018 deve-se ao reprocessamento acumulado dos cadastros de MEI e MPE vinculados ao Simples Nacional com a exclusão dos inativos, inadimplentes etc. Na UR SALVADOR, o maior saldo de MEI ocorre em 2021 (48.936) e o menor em 2018 (-13.955). O maior saldo de MPE ocorre em 2021 (10.819) e o menor em 2016 (-883). O maior saldo no TOTAL (MPE + MEI) ocorre em 2021 (59.755) e o menor em 2018 (-12.614).


HISTÓRICO MENSAL DO SALDO DE MEI, MPE E TOTAL, UR SALVADOR, DEZ/2020 A DEZ/2021



O SALDO mensal é calculado pela diferença entre novos cadastros e cadastros excluídos em cada mês. A queda brusca do SALDO em JANEIRO deve-se ao reprocessamento dos cadastros de MEI e MPE vinculados ao Simples Nacional com a exclusão dos inativos, inadimplentes etc. Na UR SALVADOR, o maior saldo de MEI ocorre em jan/21 (5.266) e o menor em dez/20 (2.083). O maior saldo de MPE ocorre em jul/21 (2.491) e o menor em mar/21 (413). O maior saldo no TOTAL (MPE + MEI) ocorre em jan/21 (6.945) e o menor em dez/21 (3.172).

RANKING DE MEI+MPE DOS 5 PRINCIPAIS CNAES, UR SALVADOR, ACUMULADO ATÉ 15/01/2022


■ TOTAL ■ MEI ■ MPE



Na UR SALVADOR, considerando o acumulado até 15/01/2022, o CNAE com maior número de MEI+MPE é Comércio Varejista De Artigos Do Vestuário E Acessórios, com 26.831, representando 6,5% do TOTAL de MEI+MPE. Desse montante, 84,0% são MEI (22.546) e 16,0% são MPE (4.285).

RANKING DE MEI DOS 5 PRINCIPAIS CNAES, UR SALVADOR, ACUMULADO ATÉ 15/01/2022

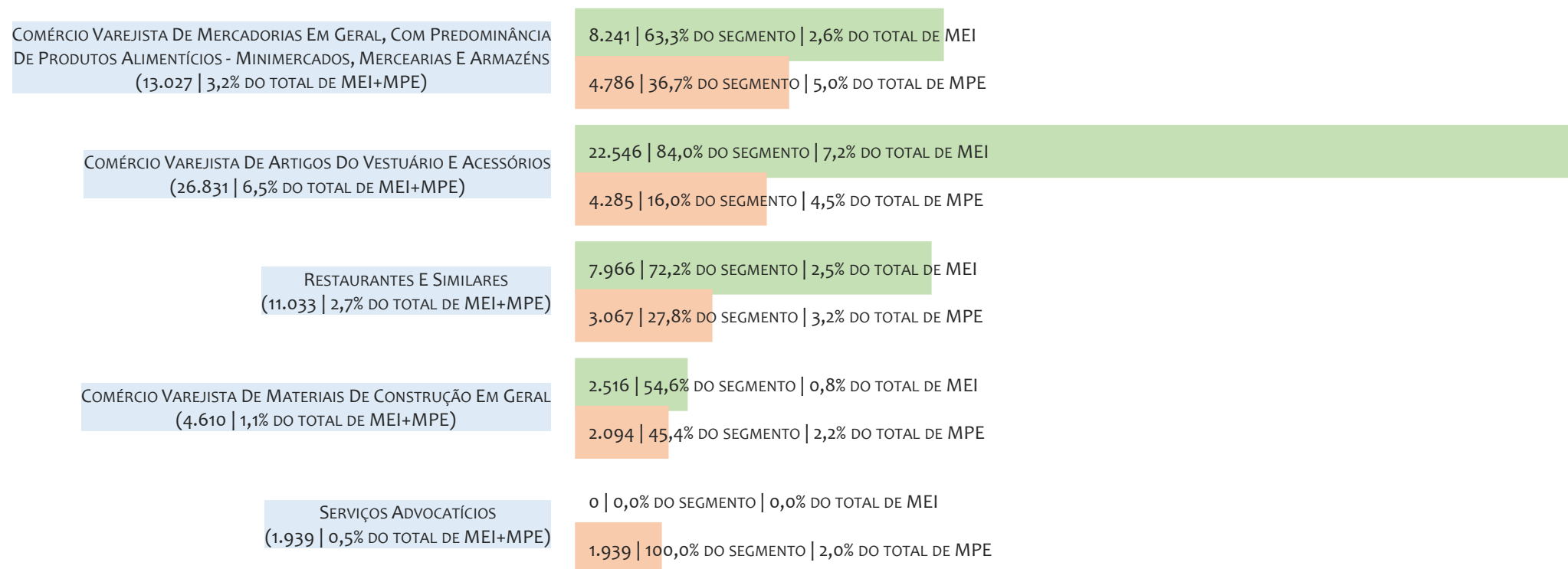
■ TOTAL ■ MEI ■ MPE



Na UR SALVADOR, considerando o acumulado até 15/01/2022, o CNAE com maior número de MEI é Comércio Varejista De Artigos Do Vestuário E Acessórios, com 22.546, representando 84,0% do total dentro do segmento e 7,2% do TOTAL de MEI.

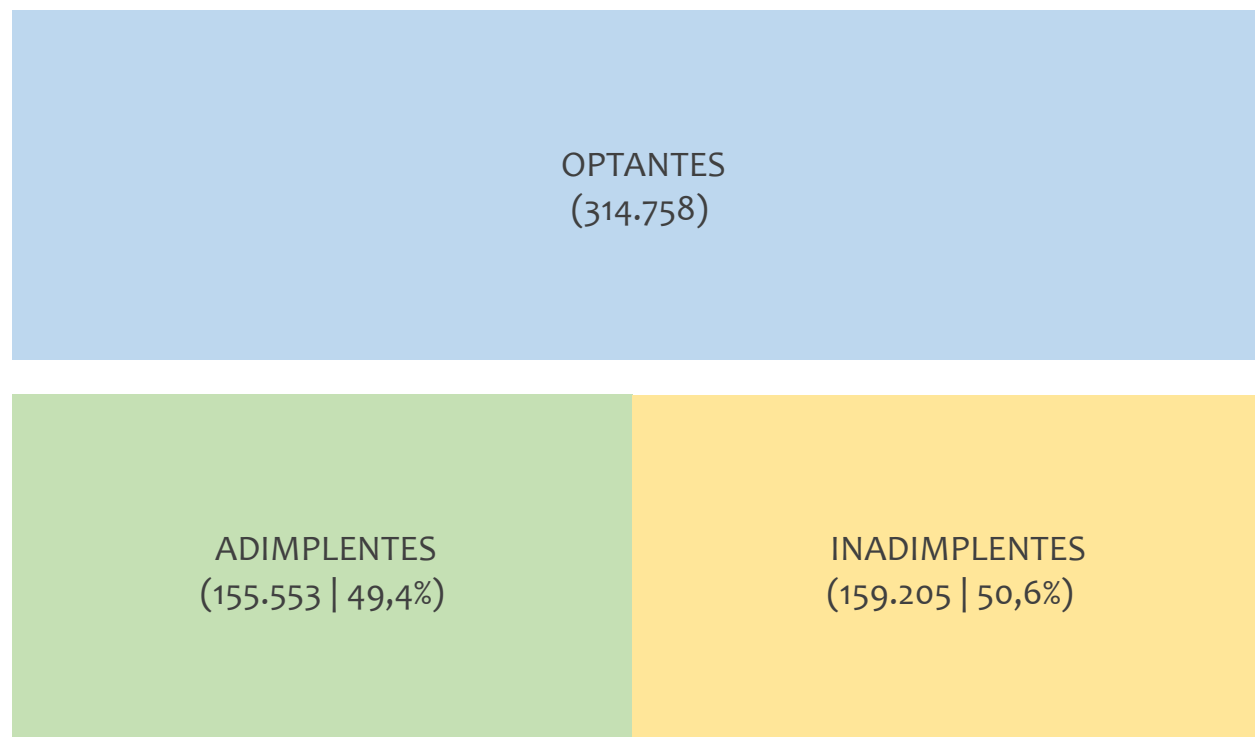
RANKING DE MPE DOS 5 PRINCIPAIS CNAES, UR SALVADOR, ACUMULADO ATÉ 15/01/2022

■ TOTAL ■ MEI ■ MPE



Na UR SALVADOR, considerando o acumulado até 15/01/2022, o CNAE com maior número de MPE é Comércio Varejista De Mercadorias Em Geral, Com Predominância De Produtos Alimentícios - Minimercados, Mercearias E Armazéns, com 4.786, representando 36,7% do total dentro do segmento e 5,0% do TOTAL de MPE.

PERCENTUAL DE ADIMPLÊNCIA E INADIMPLÊNCIA DO MEI, UR SALVADOR, NOVEMBRO/2021



No caso do MEI estar inadimplente com os pagamentos (DAS), qual é o prejuízo ou penalidade que o MEI terá junto ao INSS/Previdência Social?

Primeiro, não terá esse tempo inadimplente contado para nenhum benefício da previdência social.

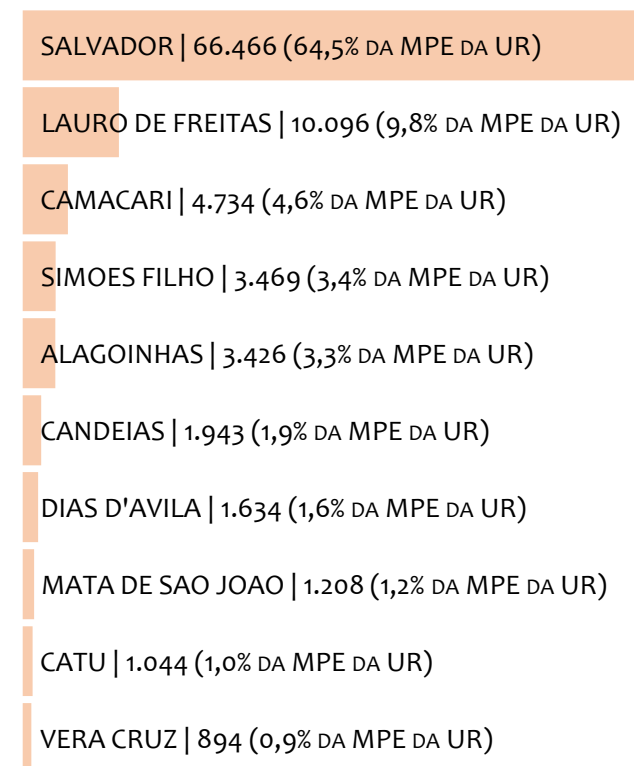
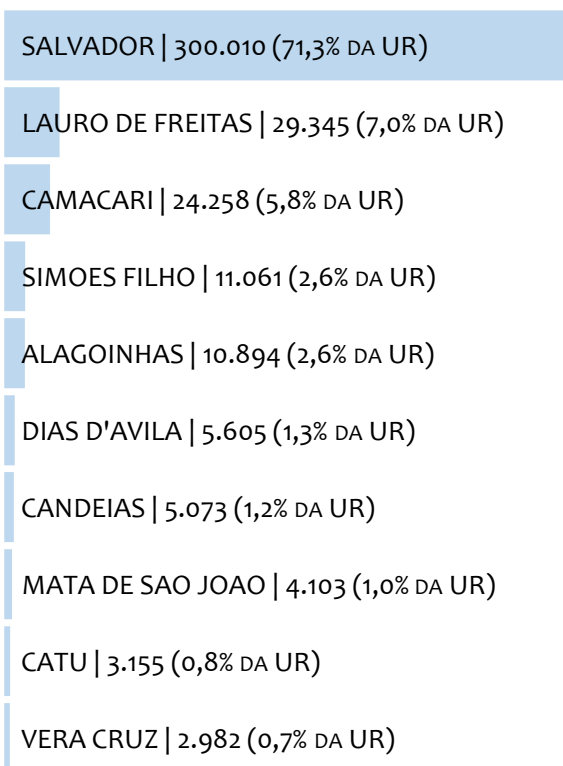
Segundo, caso necessite de algum benefício não programado, como auxílio doença, pensão por morte ou salário maternidade, por exemplo, poderá não ter direito a esses.

Além disso, quando for recolher as contribuições atrasadas, terá que calcular os valores acrescidos de multa e juros.

Na UR SALVADOR, considerando o acumulado até novembro/2021, o percentual de MEI ADIMPLENTES é de 49,4% (155.553).

RANKING POR MUNICÍPIO, UR SALVADOR, ACUMULADO ATÉ DEZEMBRO/2021

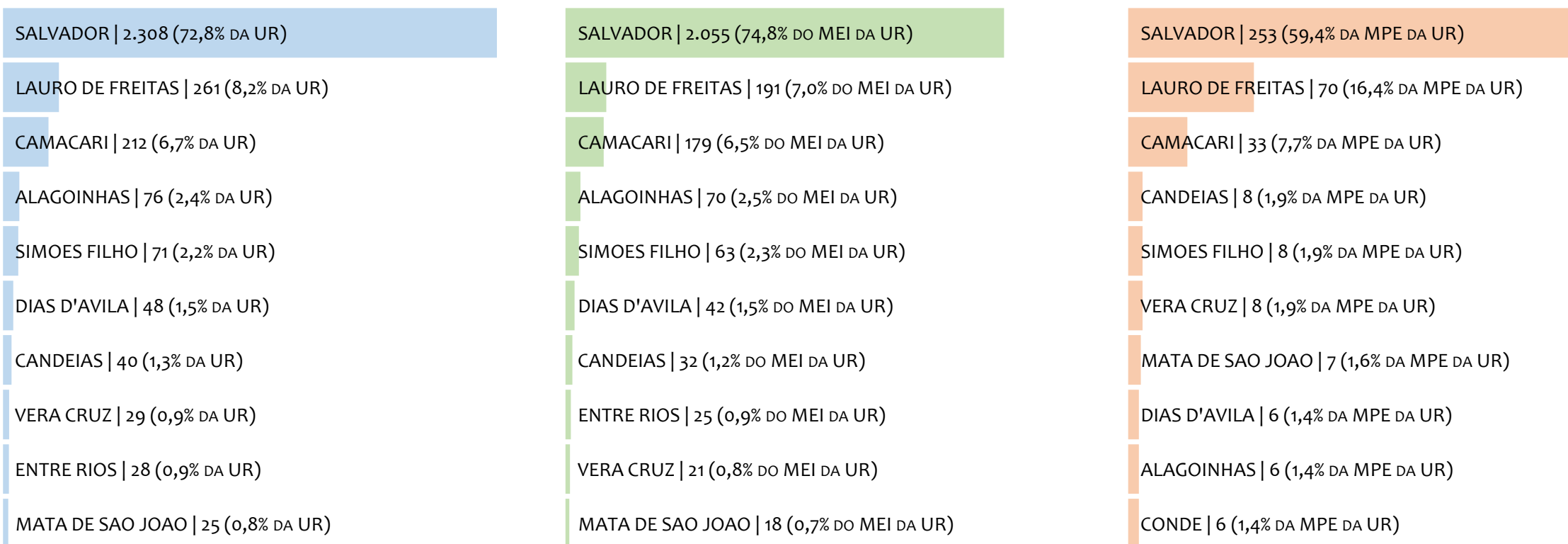
■ TOTAL ■ MEI ■ MPE



Na UR SALVADOR, no acumulado até dezembro/2021, SALVADOR é o município com maior número de MEI+MPE com 300.010 empresas, representando 71,3% do total de MEI+MPE da UR. Quanto ao MEI, SALVADOR é o município com maior quantitativo com 233.544, representando 73,6% do total de MEI da UR e 55,5% do total da UR cadastradas no SIMPLES. Quanto a MPE, SALVADOR é o município com maior quantitativo com 66.466, representando 64,5% do total de MPE da UR e 15,8% do total da UR cadastradas no SIMPLES.

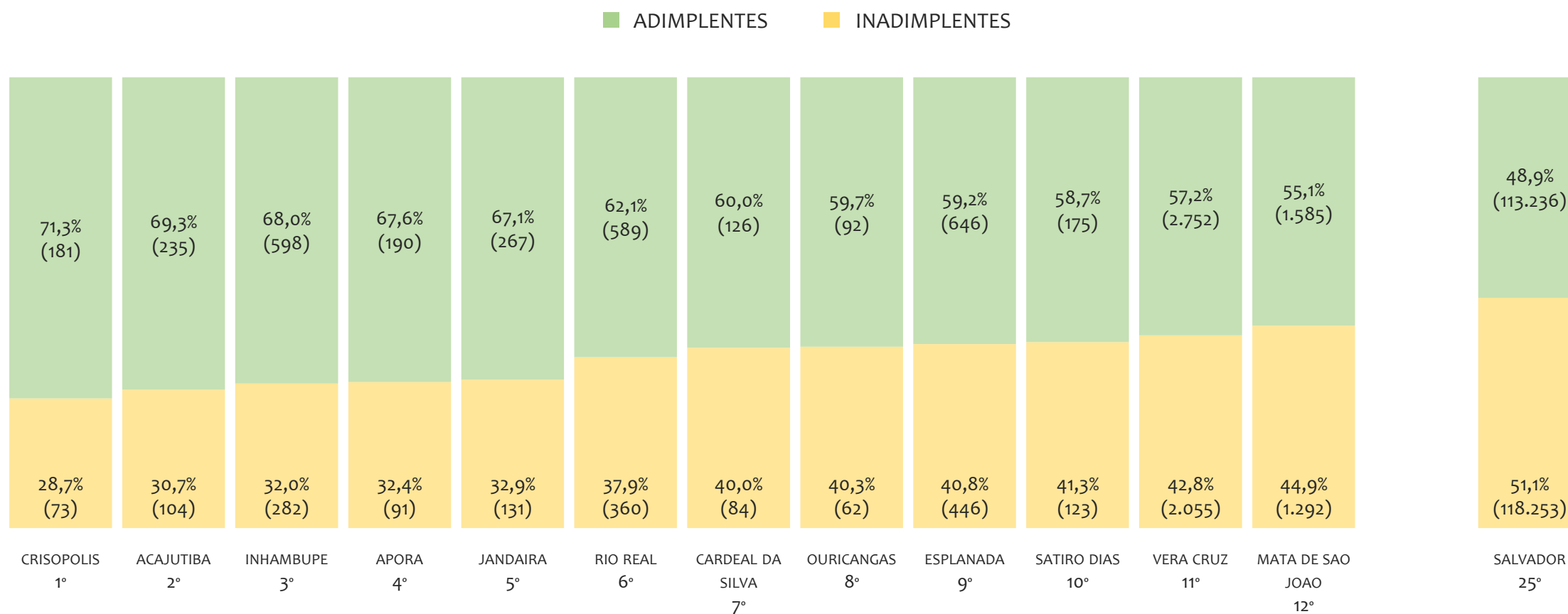
RANKING POR MUNICÍPIO, UR SALVADOR, SALDO DE DEZEMBRO/2021

■ TOTAL ■ MEI ■ MPE



Na UR SALVADOR, considerando o SALDO de dezembro/2021, SALVADOR é o município com maior SALDO de MEI+MPE com 2.308 empresas, representando 72,8% do SALDO de MEI+MPE da UR. Quanto ao MEI, SALVADOR é o município de maior SALDO com 2.055, representando 74,8% do SALDO de MEI da UR e 64,8% do SALDO de empresas da UR cadastradas no SIMPLES. Quanto a MPE, SALVADOR é o município com maior SALDO com 253, representando 59,4% do SALDO de MPE da UR e 8,0% do SALDO de empresas da UR cadastradas no SIMPLES.

RANKING DE ADIMPLÊNCIA E INADIMPLÊNCIA DO MEI, UR SALVADOR, POR MUNICÍPIO, NOVEMBRO/2021

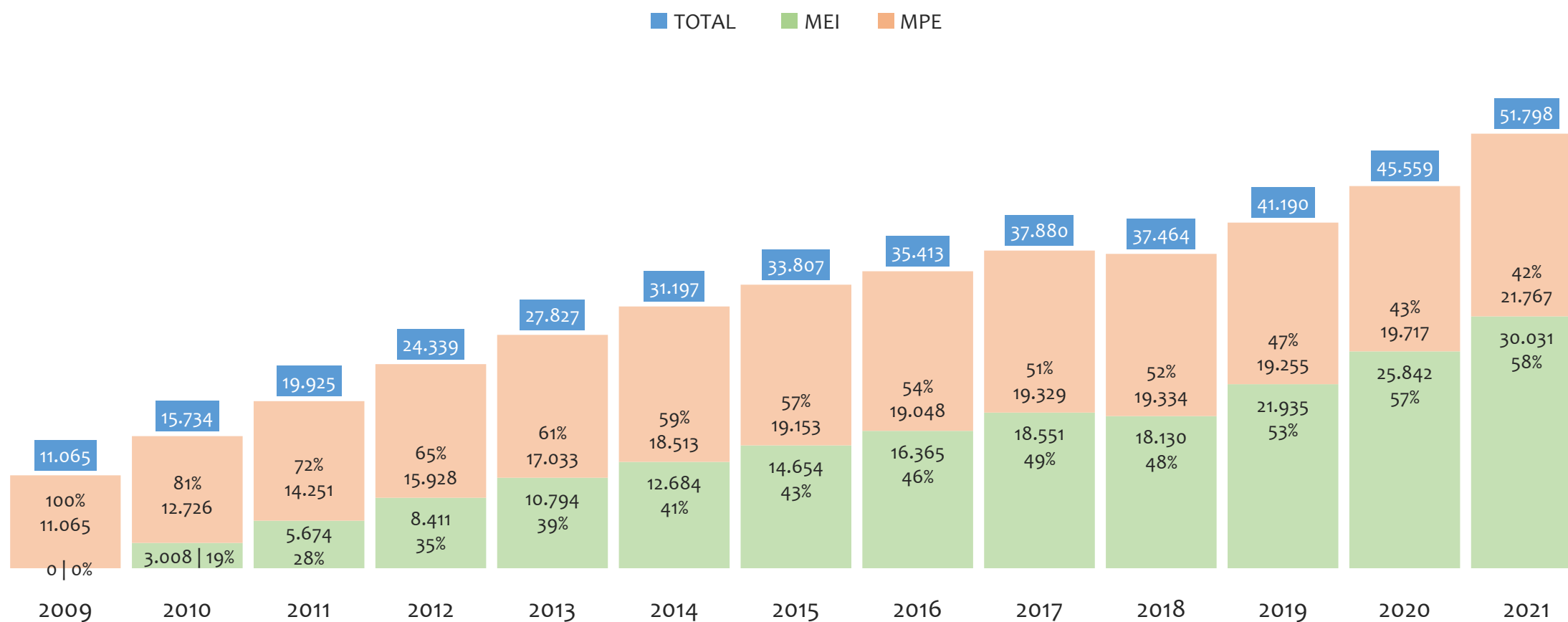


Na UR SALVADOR, considerando o acumulado até novembro/2021, o município CRISOPOLIS apresenta o maior PERCENTUAL de ADIMPLENTES dentro do mesmo município com 71,3% (181 adimplentes), sendo que este grupo equivale a 0,1% dos ADIMPLENTES da UR SALVADOR.



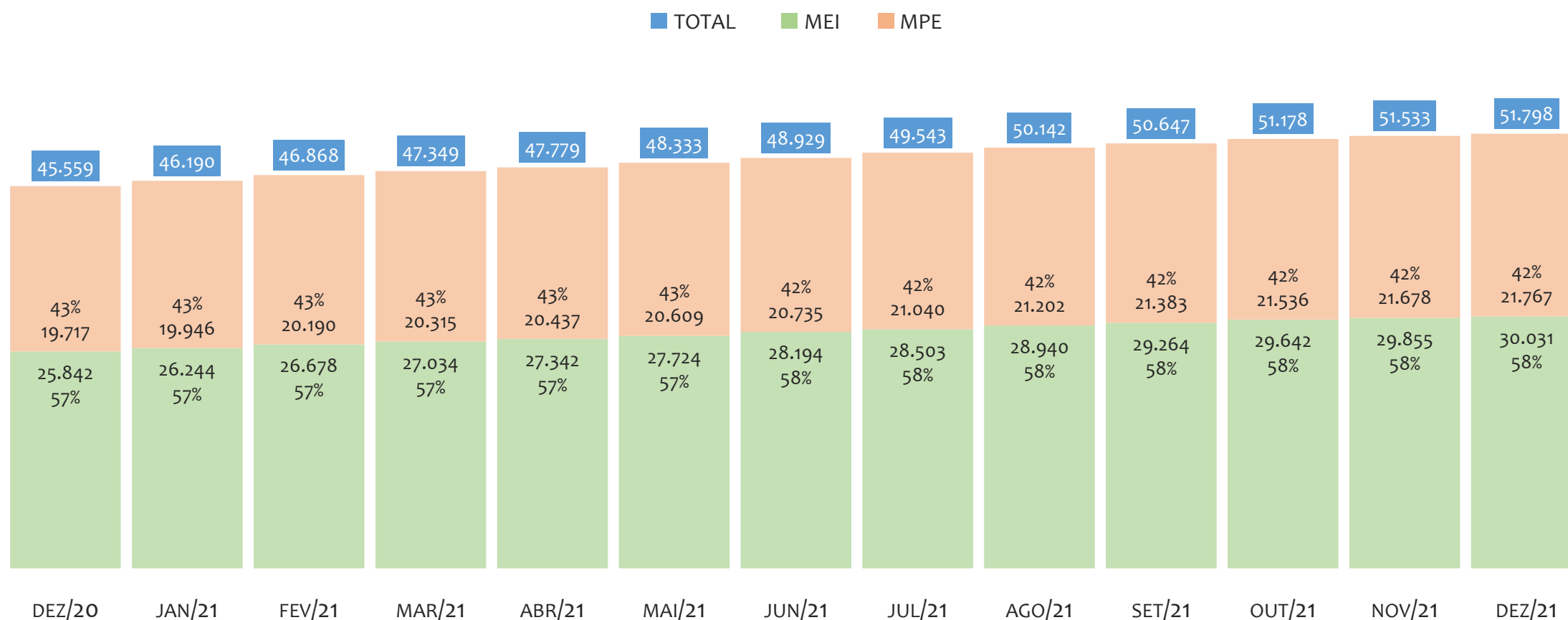
UR BARREIRAS

HISTÓRICO ANUAL DO ACUMULADO DE MEI, MPE E TOTAL, UR BARREIRAS, 2009 A DEZEMBRO/2021



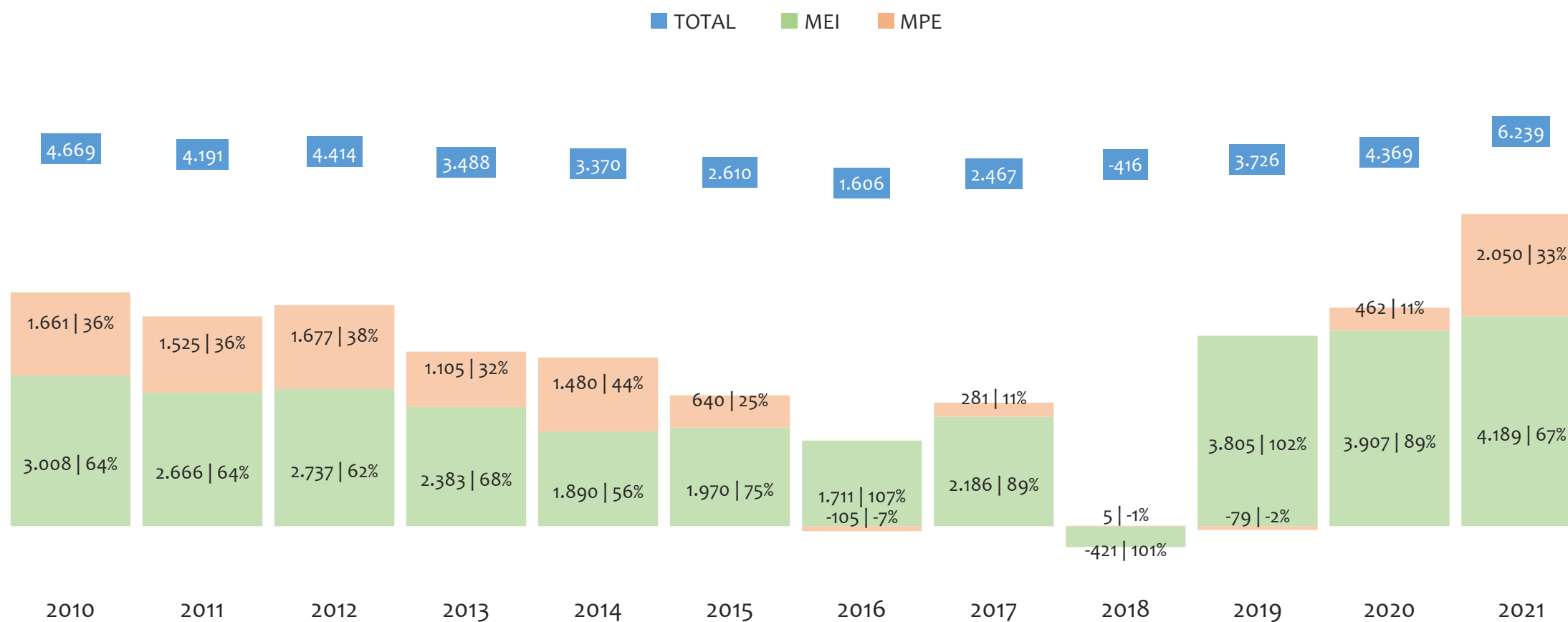
Na UR BARREIRAS, de 2009 a dezembro/2021, o crescimento de microempreendedores individuais (MEI) de 30030900% (0 para 30.031) é superior ao crescimento de micro e pequenas empresas (MPE) de 97% (11.065 para 21.767). No TOTAL (MEI + MPE), o crescimento no mesmo período é de 368% (11.065 para 51.798). A taxa média de crescimento anual composta é de 215% ao ano para MEI, 6% ao ano para MPE e 14% ao ano para MEI + MPE. Ainda neste mesmo período, a participação do MEI cresceu de 0% para 58% do total das empresas cadastradas no SIMPLES NACIONAL.

HISTÓRICO MENSAL DO ACUMULADO DE MEI, MPE E TOTAL, UR BARREIRAS, DEZ/2020 A DEZ/2021



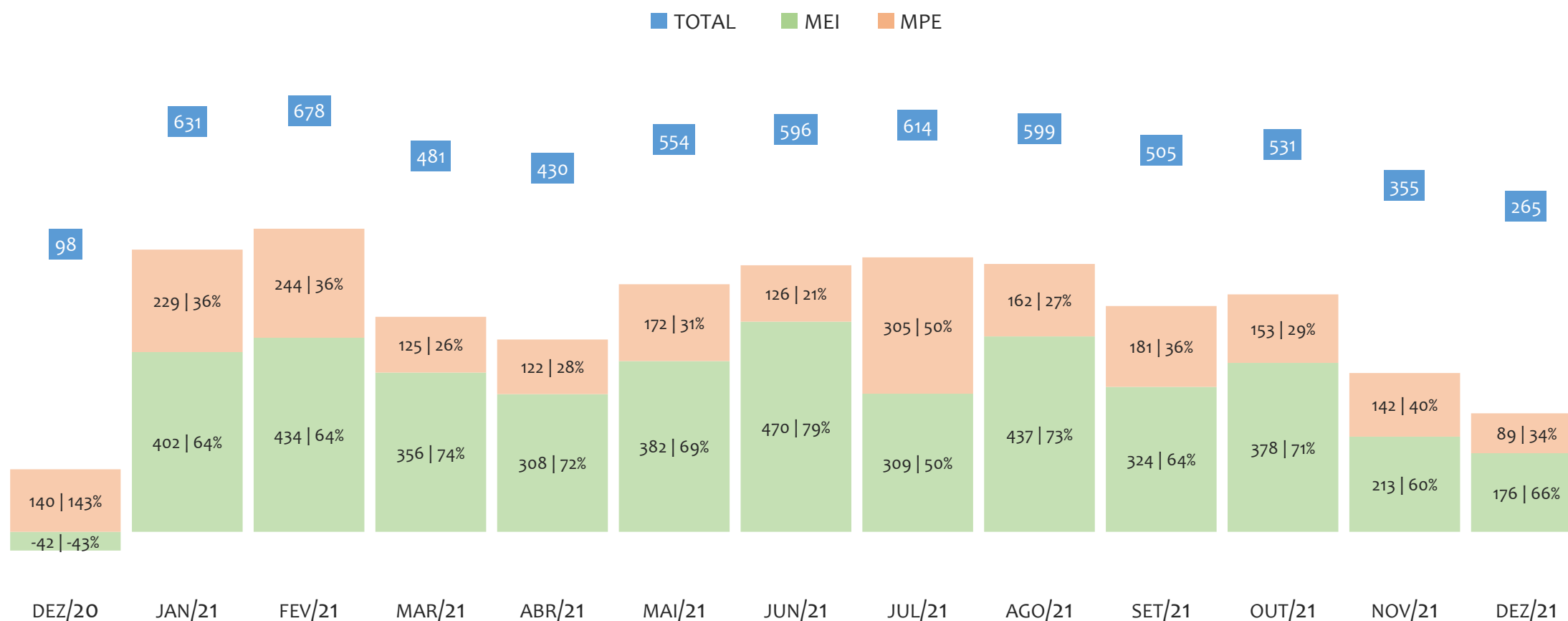
Na UR BARREIRAS, de dezembro/2020 a dezembro/2021, o crescimento de microempreendedores individuais (MEI) de 16,2% (25.842 para 30.031) é superior ao crescimento de micro e pequenas empresas (MPE) de 10,4% (19.717 para 21.767). No TOTAL (MEI + MPE), o crescimento no mesmo período é de 13,7% (45.559 para 51.798). A taxa média de crescimento mensal composta é de 1,3% ao mês para MEI, 0,8% ao mês para MPE e 1,1% ao mês para MEI + MPE. Ainda neste mesmo período, a participação do MEI cresceu de 57% para 58% do total das empresas cadastradas no SIMPLES NACIONAL.

HISTÓRICO ANUAL DO SALDO DE MEI, MPE E TOTAL, UR BARREIRAS, 2010 A DEZEMBRO/2021



O SALDO anual é calculado pela diferença entre novos cadastros e cadastros excluídos em cada ano. A queda brusca do SALDO em 2016 e 2018 deve-se ao reprocessamento acumulado dos cadastros de MEI e MPE vinculados ao Simples Nacional com a exclusão dos inativos, inadimplentes etc. Na UR BARREIRAS, o maior saldo de MEI ocorre em 2021 (4.189) e o menor em 2018 (-421). O maior saldo de MPE ocorre em 2021 (2.050) e o menor em 2016 (-105). O maior saldo no TOTAL (MPE + MEI) ocorre em 2021 (6.239) e o menor em 2018 (-416).

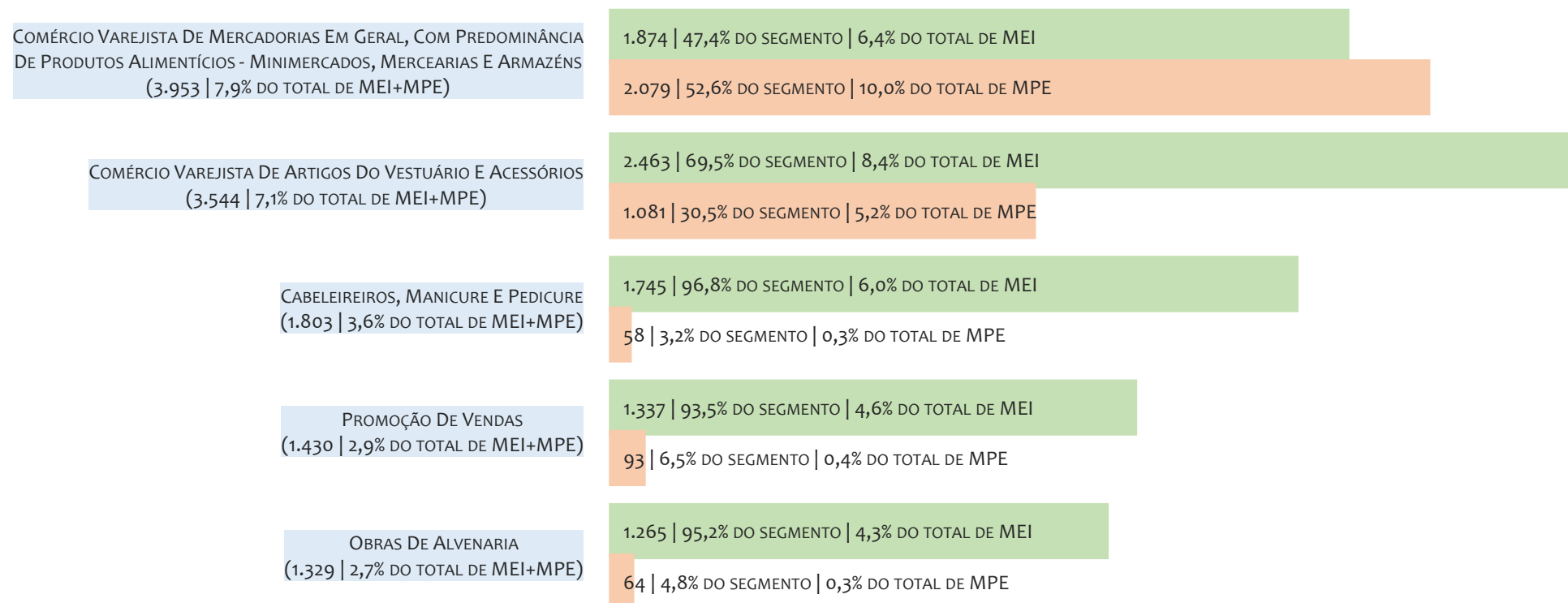
HISTÓRICO MENSAL DO SALDO DE MEI, MPE E TOTAL, UR BARREIRAS, DEZ/2020 A DEZ/2021



O SALDO mensal é calculado pela diferença entre novos cadastros e cadastros excluídos em cada mês. A queda brusca do SALDO em JANEIRO deve-se ao reprocessamento dos cadastros de MEI e MPE vinculados ao Simples Nacional com a exclusão dos inativos, inadimplentes etc. Na UR BARREIRAS, o maior saldo de MEI ocorre em jun/21 (470) e o menor em dez/20 (-42). O maior saldo de MPE ocorre em jul/21 (305) e o menor em dez/21 (89). O maior saldo no TOTAL (MPE + MEI) ocorre em fev/21 (678) e o menor em dez/20 (98).

RANKING DE MEI+MPE DOS 5 PRINCIPAIS CNAES, UR BARREIRAS, ACUMULADO ATÉ 15/01/2022


■ TOTAL ■ MEI ■ MPE



Na UR BARREIRAS, considerando o acumulado até 15/01/2022, o CNAE com maior número de MEI+MPE é Comércio Varejista De Mercadorias Em Geral, Com Predominância De Produtos Alimentícios - Minimercados, Mercearias E Armazéns, com 3.953, representando 7,9% do TOTAL de MEI+MPE. Desse montante, 47,4% são MEI (1.874) e 52,6% são MPE (2.079).

RANKING DE MEI DOS 5 PRINCIPAIS CNAES, UR BARREIRAS, ACUMULADO ATÉ 15/01/2022

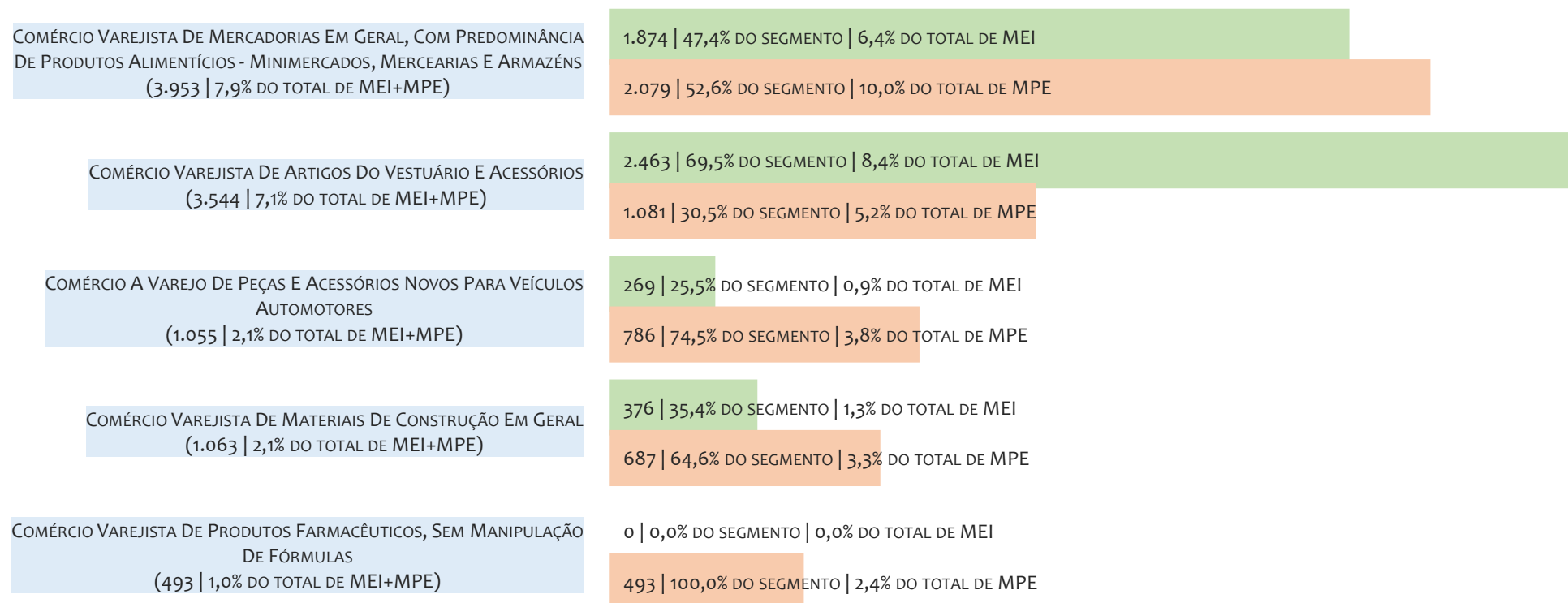
■ TOTAL ■ MEI ■ MPE



Na UR BARREIRAS, considerando o acumulado até 15/01/2022, o CNAE com maior número de MEI é Comércio Varejista De Artigos Do Vestuário E Acessórios, com 2.463, representando 69,5% do total dentro do segmento e 8,4% do TOTAL de MEI.

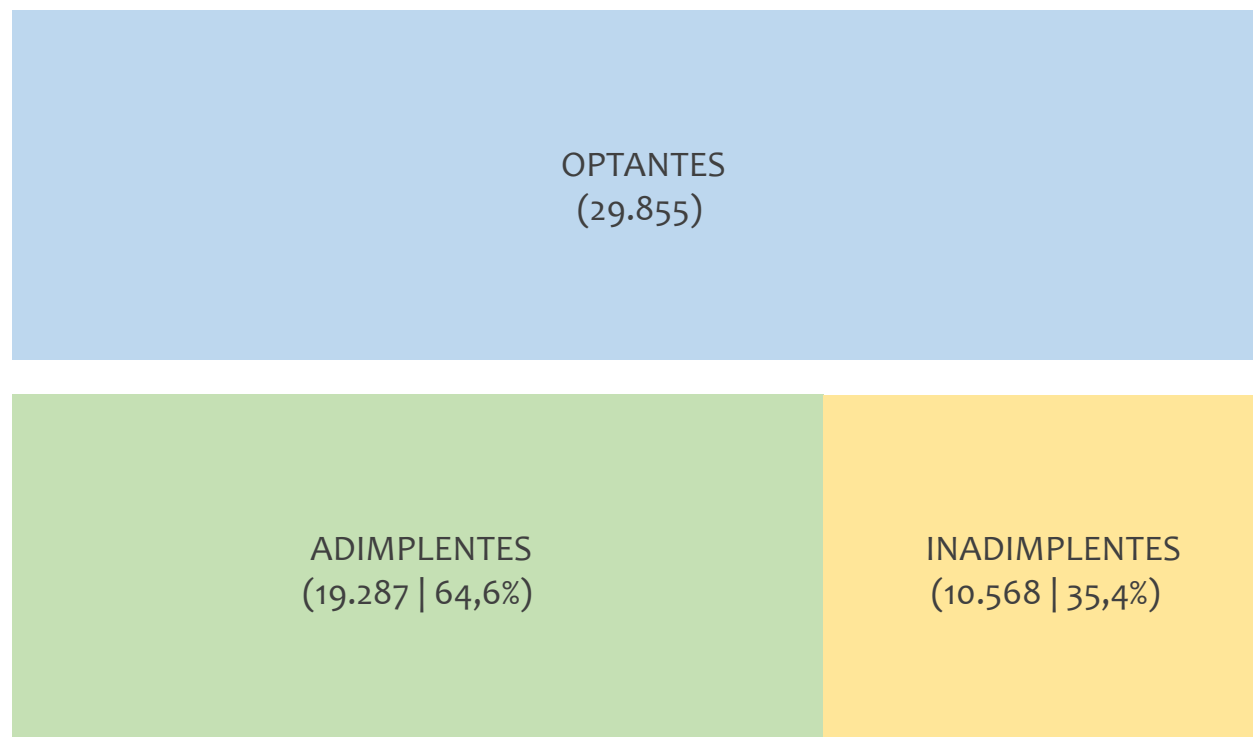
RANKING DE MPE DOS 5 PRINCIPAIS CNAES, UR BARREIRAS, ACUMULADO ATÉ 15/01/2022

■ TOTAL ■ MEI ■ MPE



Na UR BARREIRAS, considerando o acumulado até 15/01/2022, o CNAE com maior número de MPE é Comércio Varejista De Mercadorias Em Geral, Com Predominância De Produtos Alimentícios - Minimercados, Mercearias E Armazéns, com 2.079, representando 52,6% do total dentro do segmento e 10,0% do TOTAL de MPE.

PERCENTUAL DE ADIMPLÊNCIA E INADIMPLÊNCIA DO MEI, UR BARREIRAS, NOVEMBRO/2021



No caso do MEI estar inadimplente com os pagamentos (DAS), qual é o prejuízo ou penalidade que o MEI terá junto ao INSS/Previdência Social?

Primeiro, não terá esse tempo inadimplente contado para nenhum benefício da previdência social.

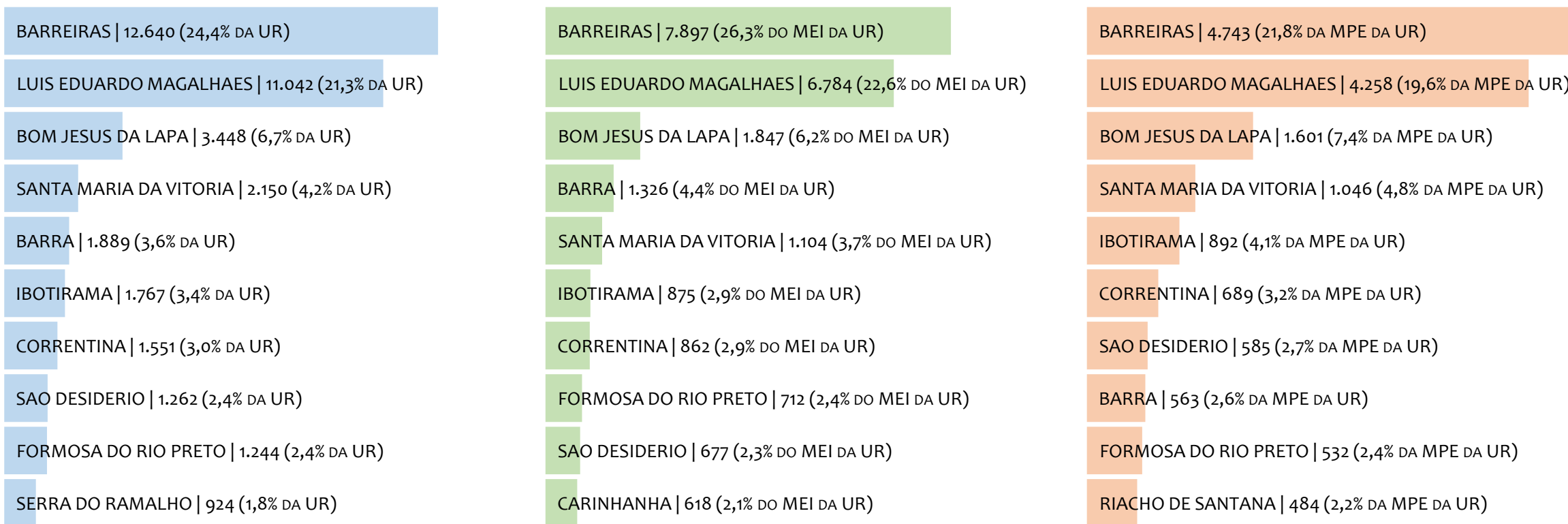
Segundo, caso necessite de algum benefício não programado, como auxílio doença, pensão por morte ou salário maternidade, por exemplo, poderá não ter direito a esses.

Além disso, quando for recolher as contribuições atrasadas, terá que calcular os valores acrescidos de multa e juros.

Na UR BARREIRAS, considerando o acumulado até novembro/2021, o percentual de MEI ADIMPLENTES é de 64,6% (19.287).

RANKING POR MUNICÍPIO, UR BARREIRAS, ACUMULADO ATÉ DEZEMBRO/2021

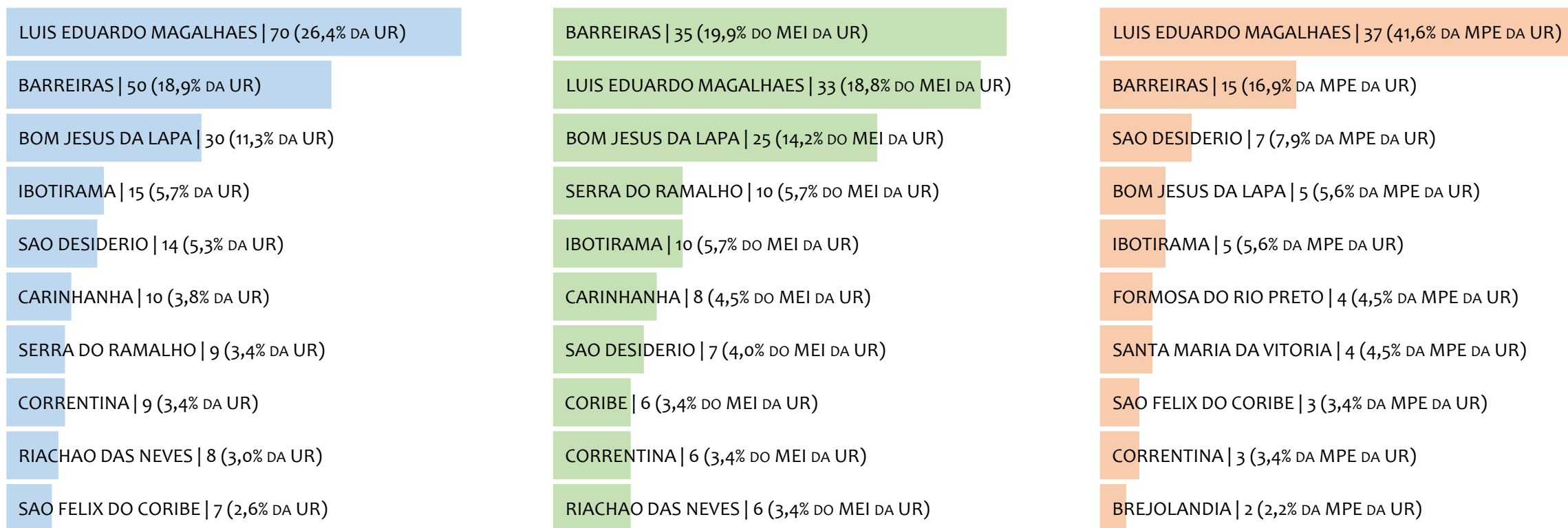
■ TOTAL ■ MEI ■ MPE



Na UR BARREIRAS, no acumulado até dezembro/2021, BARREIRAS é o município com maior número de MEI+MPE com 12.640 empresas, representando 24,4% do total de MEI+MPE da UR. Quanto ao MEI, BARREIRAS é o município com maior quantitativo com 7.897, representando 26,3% do total de MEI da UR e 15,2% do total da UR cadastradas no SIMPLES. Quanto a MPE, BARREIRAS é o município com maior quantitativo com 4.743, representando 21,8% do total de MPE da UR e 9,2% do total da UR cadastradas no SIMPLES.

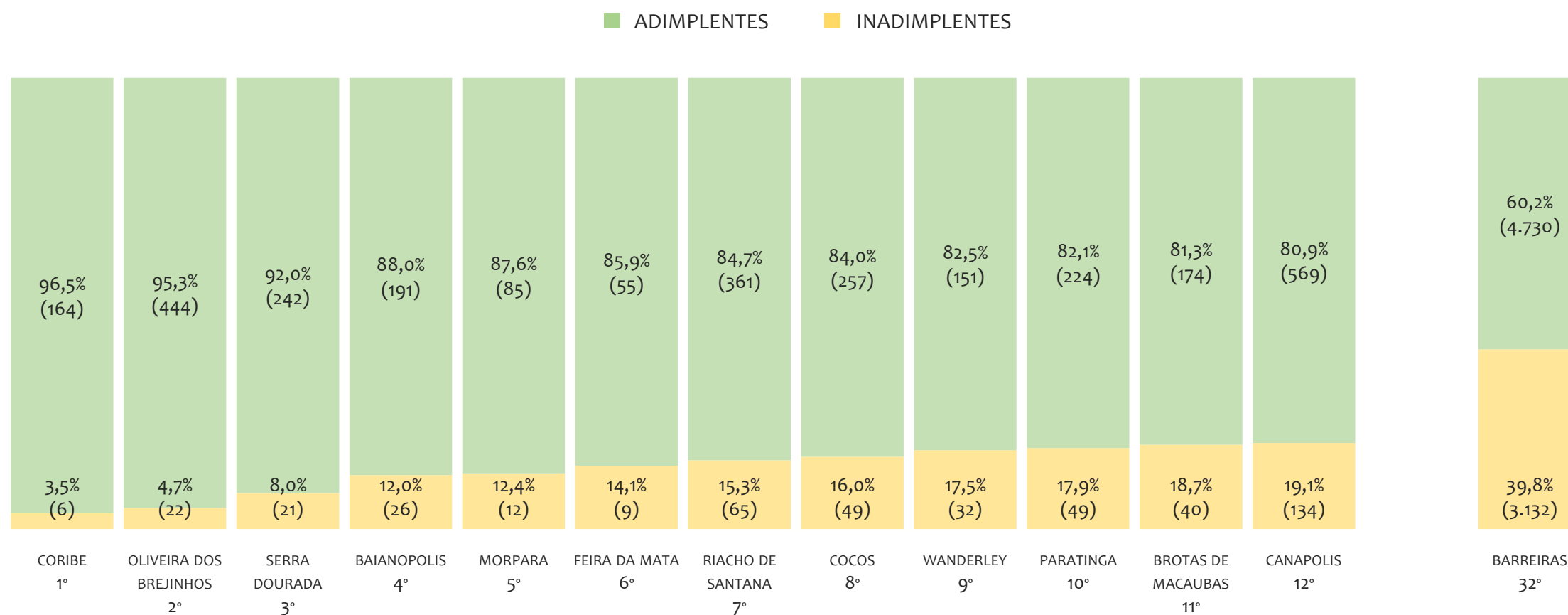
RANKING POR MUNICÍPIO, UR BARREIRAS, SALDO DE DEZEMBRO/2021

■ TOTAL ■ MEI ■ MPE



Na UR BARREIRAS, considerando o SALDO de dezembro/2021, LUIS EDUARDO MAGALHAES é o município com maior SALDO de MEI+MPE com 70 empresas, representando 26,4% do SALDO de MEI+MPE da UR. Quanto ao MEI, BARREIRAS é o município de maior SALDO com 35, representando 19,9% do SALDO de MEI da UR e 13,2% do SALDO de empresas da UR cadastradas no SIMPLES. Quanto a MPE, LUIS EDUARDO MAGALHAES é o município com maior SALDO com 37, representando 41,6% do SALDO de MPE da UR e 14,0% do SALDO de empresas da UR cadastradas no SIMPLES.

RANKING DE ADIMPLÊNCIA E INADIMPLÊNCIA DO MEI, UR BARREIRAS, POR MUNICÍPIO, NOVEMBRO/2021

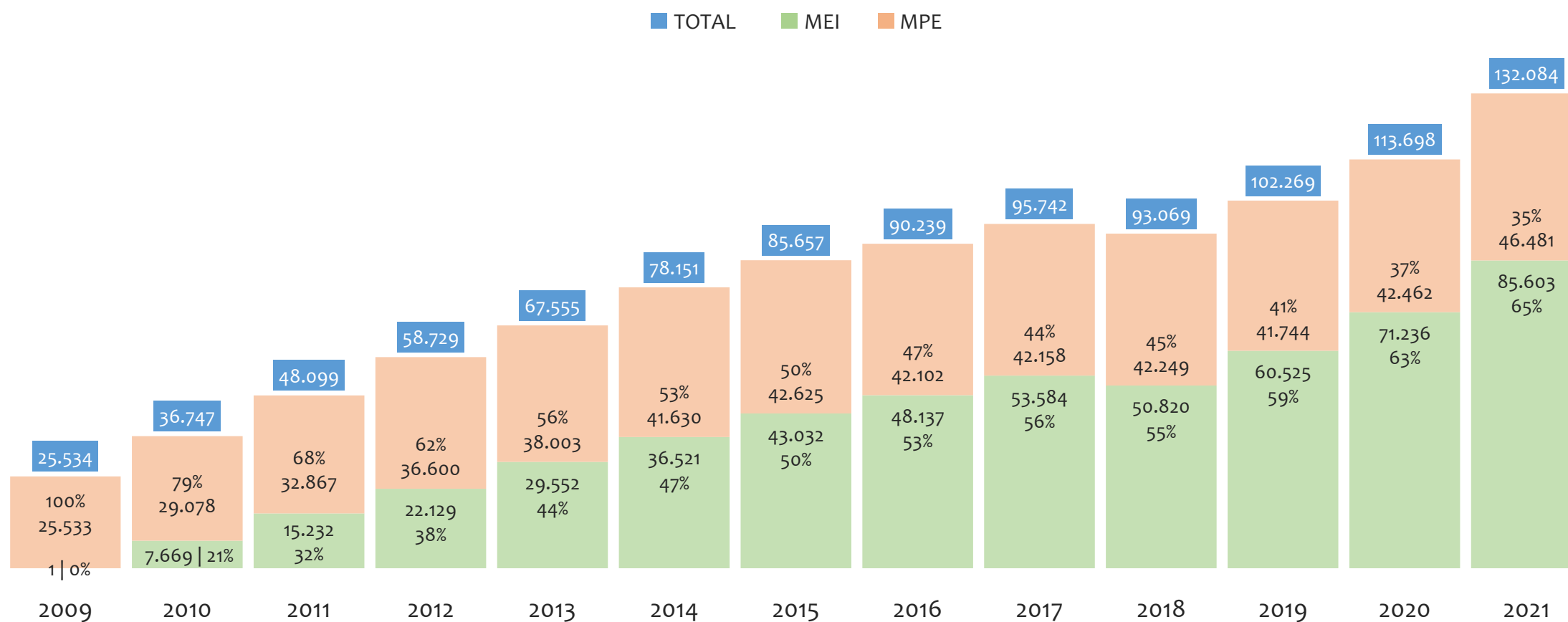


Na UR BARREIRAS, considerando o acumulado até novembro/2021, o município CORIBE apresenta o maior PERCENTUAL de ADIMPLENTES dentro do mesmo município com 96,5% (164 adimplentes), sendo que este grupo equivale a 0,8% dos ADIMPLENTES da UR BARREIRAS.



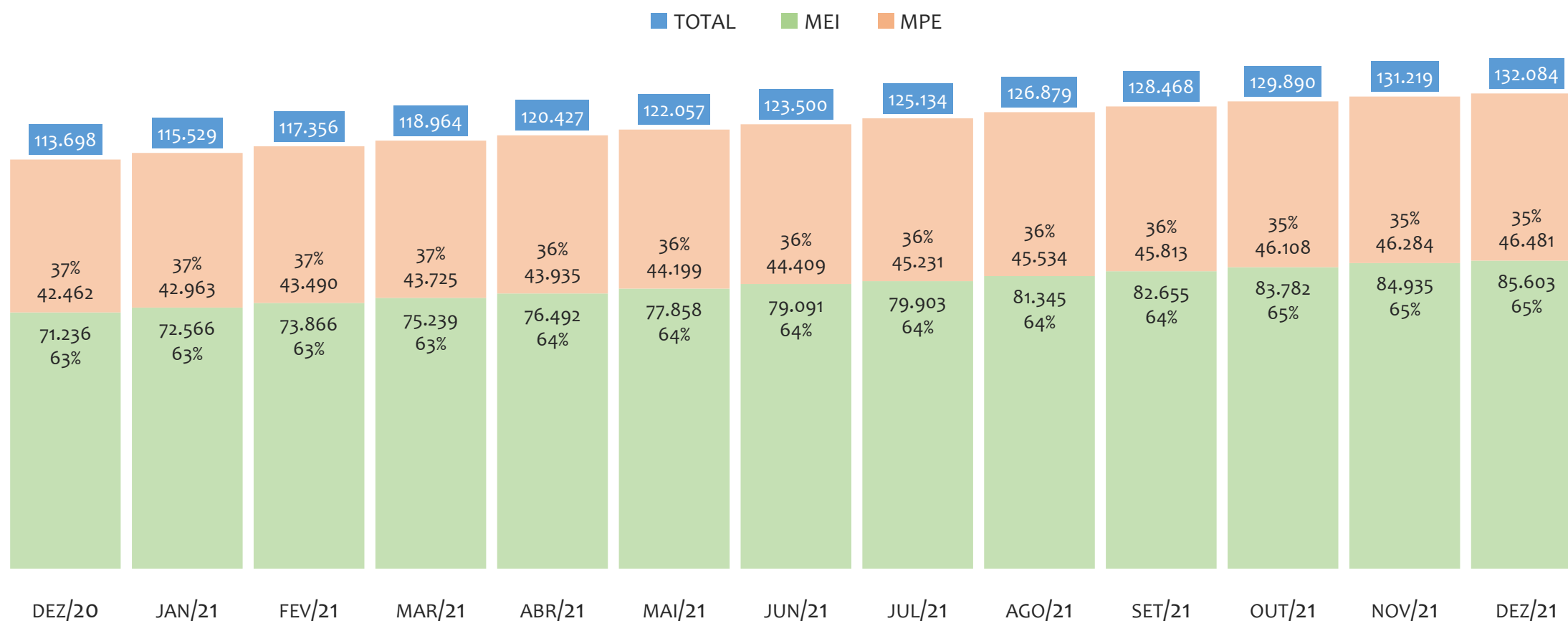
UR FEIRA DE SANTANA

HISTÓRICO ANUAL DO ACUMULADO DE MEI, MPE E TOTAL, UR FEIRA DE SANTANA, 2009 A DEZEMBRO/2021



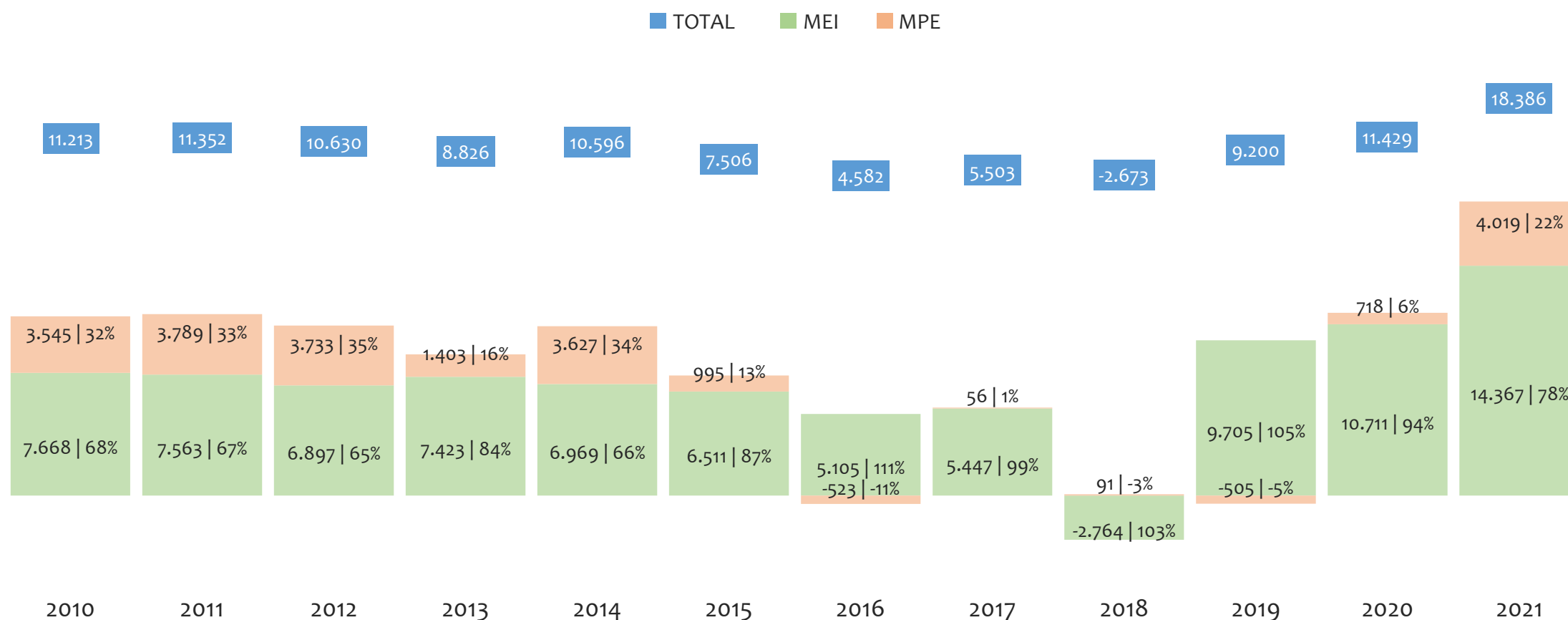
Na UR FEIRA DE SANTANA, de 2009 a dezembro/2021, o crescimento de microempreendedores individuais (MEI) de 8560200% (1 para 85.603) é superior ao crescimento de micro e pequenas empresas (MPE) de 82% (25.533 para 46.481). No TOTAL (MEI + MPE), o crescimento no mesmo período é de 417% (25.534 para 132.084). A taxa média de crescimento anual composta é de 158% ao ano para MEI, 5% ao ano para MPE e 15% ao ano para MEI + MPE. Ainda neste mesmo período, a participação do MEI cresceu de 0% para 65% do total das empresas cadastradas no SIMPLES NACIONAL.

HISTÓRICO MENSAL DO ACUMULADO DE MEI, MPE E TOTAL, UR FEIRA DE SANTANA, DEZ/2020 A DEZ/2021



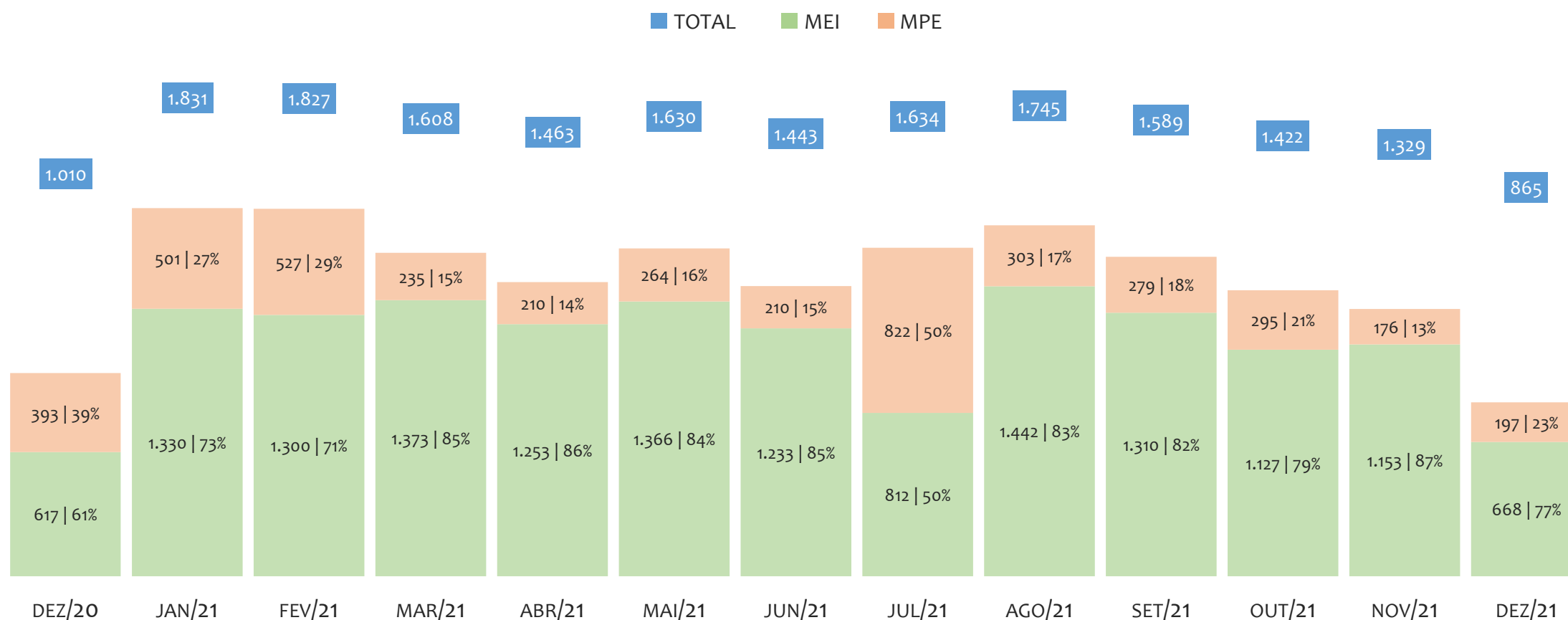
Na UR FEIRA DE SANTANA, de dezembro/2020 a dezembro/2021, o crescimento de microempreendedores individuais (MEI) de 20,2% (71.236 para 85.603) é superior ao crescimento de micro e pequenas empresas (MPE) de 9,5% (42.462 para 46.481). No TOTAL (MEI + MPE), o crescimento no mesmo período é de 16,2% (113.698 para 132.084). A taxa média de crescimento mensal composta é de 1,5% ao mês para MEI, 0,8% ao mês para MPE e 1,3% ao mês para MEI + MPE. Ainda neste mesmo período, a participação do MEI cresceu de 63% para 65% do total das empresas cadastradas no SIMPLES NACIONAL.

HISTÓRICO ANUAL DO SALDO DE MEI, MPE E TOTAL, UR FEIRA DE SANTANA, 2010 A DEZEMBRO/2021



O SALDO anual é calculado pela diferença entre novos cadastros e cadastros excluídos em cada ano. A queda brusca do SALDO em 2016 e 2018 deve-se ao reprocessamento acumulado dos cadastros de MEI e MPE vinculados ao Simples Nacional com a exclusão dos inativos, inadimplentes etc. Na UR FEIRA DE SANTANA, o maior saldo de MEI ocorre em 2021 (14.367) e o menor em 2018 (-2.764). O maior saldo de MPE ocorre em 2021 (4.019) e o menor em 2016 (-523). O maior saldo no TOTAL (MPE + MEI) ocorre em 2021 (18.386) e o menor em 2018 (-2.673).

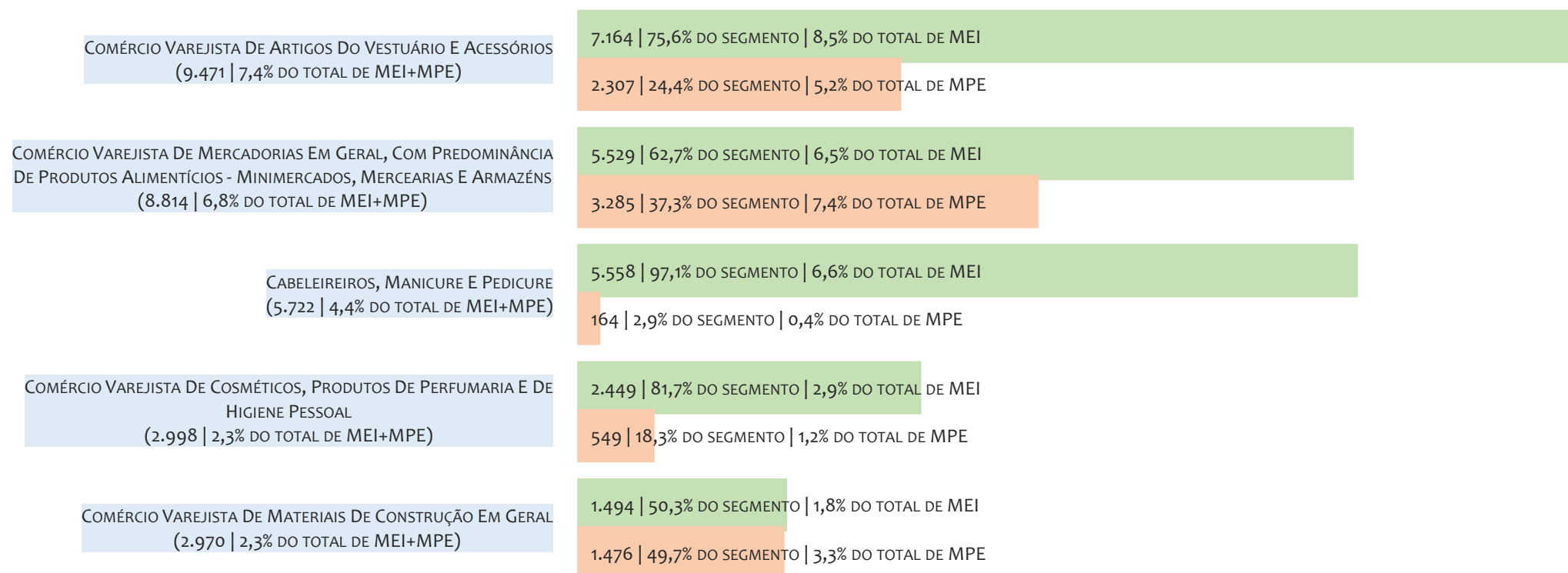
HISTÓRICO MENSAL DO SALDO DE MEI, MPE E TOTAL, UR FEIRA DE SANTANA, DEZ/2020 A DEZ/2021



O SALDO mensal é calculado pela diferença entre novos cadastros e cadastros excluídos em cada mês. A queda brusca do SALDO em JANEIRO deve-se ao reprocessamento dos cadastros de MEI e MPE vinculados ao Simples Nacional com a exclusão dos inativos, inadimplentes etc. Na UR FEIRA DE SANTANA, o maior saldo de MEI ocorre em ago/21 (1.442) e o menor em dez/20 (617). O maior saldo de MPE ocorre em jul/21 (822) e o menor em nov/21 (176). O maior saldo no TOTAL (MPE + MEI) ocorre em jan/21 (1.831) e o menor em dez/21 (865).

RANKING DE MEI+MPE DOS 5 PRINCIPAIS CNAES, UR FEIRA DE SANTANA, ACUMULADO ATÉ 15/01/2022


■ TOTAL ■ MEI ■ MPE



Na UR FEIRA DE SANTANA, considerando o acumulado até 15/01/2022, o CNAE com maior número de MEI+MPE é Comércio Varejista De Artigos Do Vestuário E Acessórios, com 9.471, representando 7,4% do TOTAL de MEI+MPE. Desse montante, 75,6% são MEI (7.164) e 24,4% são MPE (2.307).

RANKING DE MEI DOS 5 PRINCIPAIS CNAES, UR FEIRA DE SANTANA, ACUMULADO ATÉ 15/01/2022


■ TOTAL ■ MEI ■ MPE



Na UR FEIRA DE SANTANA, considerando o acumulado até 15/01/2022, o CNAE com maior número de MEI é Comércio Varejista De Artigos Do Vestuário E Acessórios, com 7.164, representando 75,6% do total dentro do segmento e 8,5% do TOTAL de MEI.

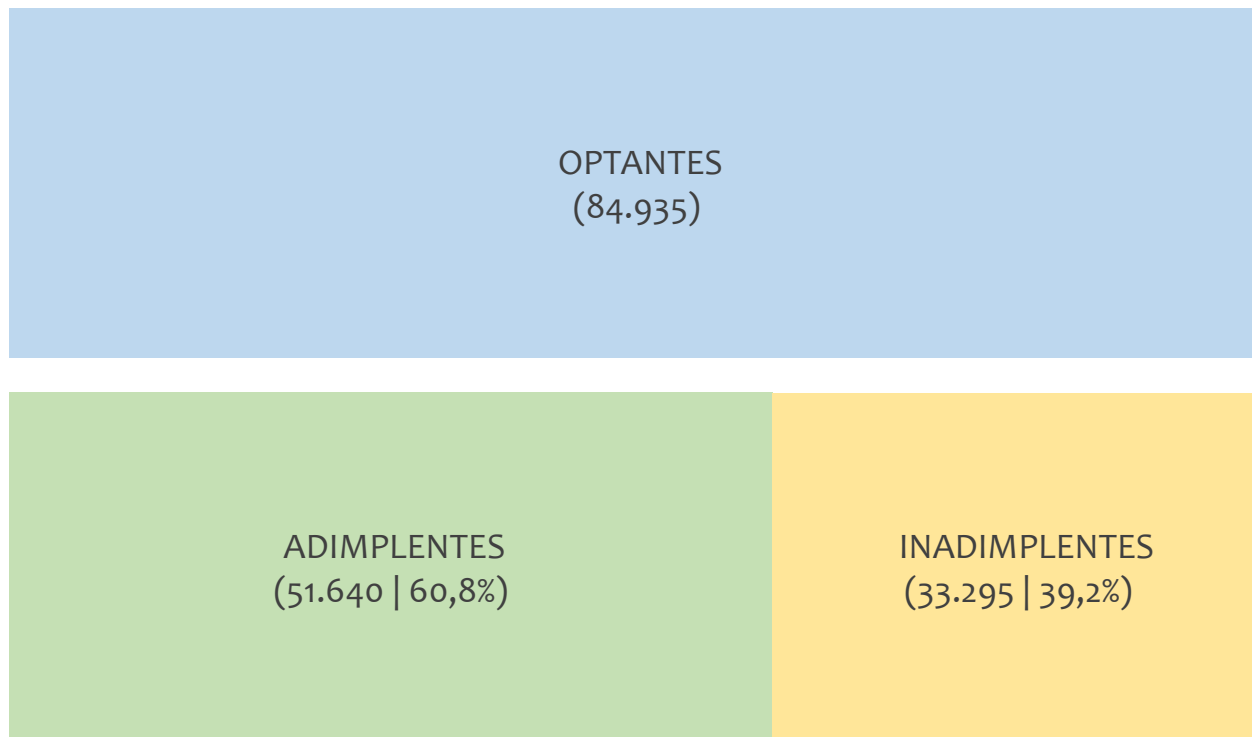
RANKING DE MPE DOS 5 PRINCIPAIS CNAES, UR FEIRA DE SANTANA, ACUMULADO ATÉ 15/01/2022

■ TOTAL ■ MEI ■ MPE



Na UR FEIRA DE SANTANA, considerando o acumulado até 15/01/2022, o CNAE com maior número de MPE é Comércio Varejista De Mercadorias Em Geral, Com Predominância De Produtos Alimentícios - Minimercados, Mercarias E Armazéns, com 3.285, representando 37,3% do total dentro do segmento e 7,4% do TOTAL de MPE.

PERCENTUAL DE ADIMPLÊNCIA E INADIMPLÊNCIA DO MEI, UR FEIRA DE SANTANA, NOVEMBRO/2021



No caso do MEI estar inadimplente com os pagamentos (DAS), qual é o prejuízo ou penalidade que o MEI terá junto ao INSS/Previdência Social?

Primeiro, não terá esse tempo inadimplente contado para nenhum benefício da previdência social.

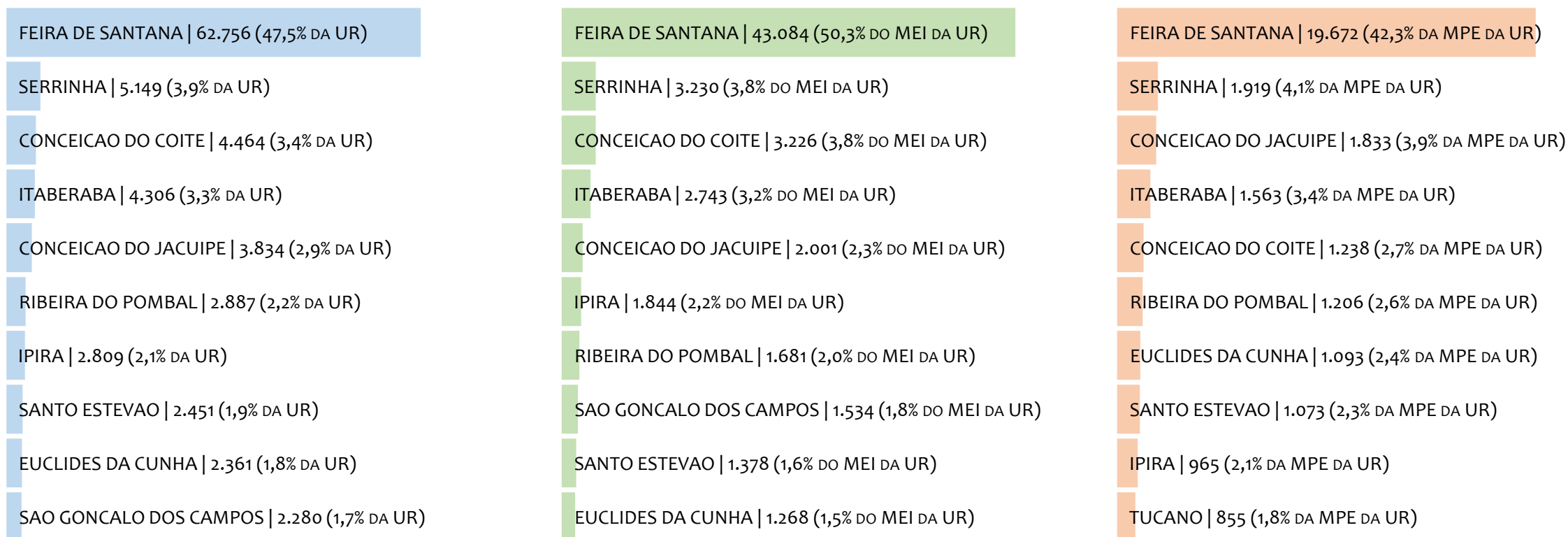
Segundo, caso necessite de algum benefício não programado, como auxílio doença, pensão por morte ou salário maternidade, por exemplo, poderá não ter direito a esses.

Além disso, quando for recolher as contribuições atrasadas, terá que calcular os valores acrescidos de multa e juros.

Na UR FEIRA DE SANTANA, considerando o acumulado até novembro/2021, o percentual de MEI ADIMPLENTES é de 60,8% (51.640).

RANKING POR MUNICÍPIO, UR FEIRA DE SANTANA, ACUMULADO ATÉ DEZEMBRO/2021

■ TOTAL ■ MEI ■ MPE



Na UR FEIRA DE SANTANA, no acumulado até dezembro/2021, FEIRA DE SANTANA é o município com maior número de MEI+MPE com 62.756 empresas, representando 47,5% do total de MEI+MPE da UR. Quanto ao MEI, FEIRA DE SANTANA é o município com maior quantitativo com 43.084, representando 50,3% do total de MEI da UR e 32,6% do total da UR cadastradas no SIMPLES. Quanto a MPE, FEIRA DE SANTANA é o município com maior quantitativo com 19.672, representando 42,3% do total de MPE da UR e 14,9% do total da UR cadastradas no SIMPLES.

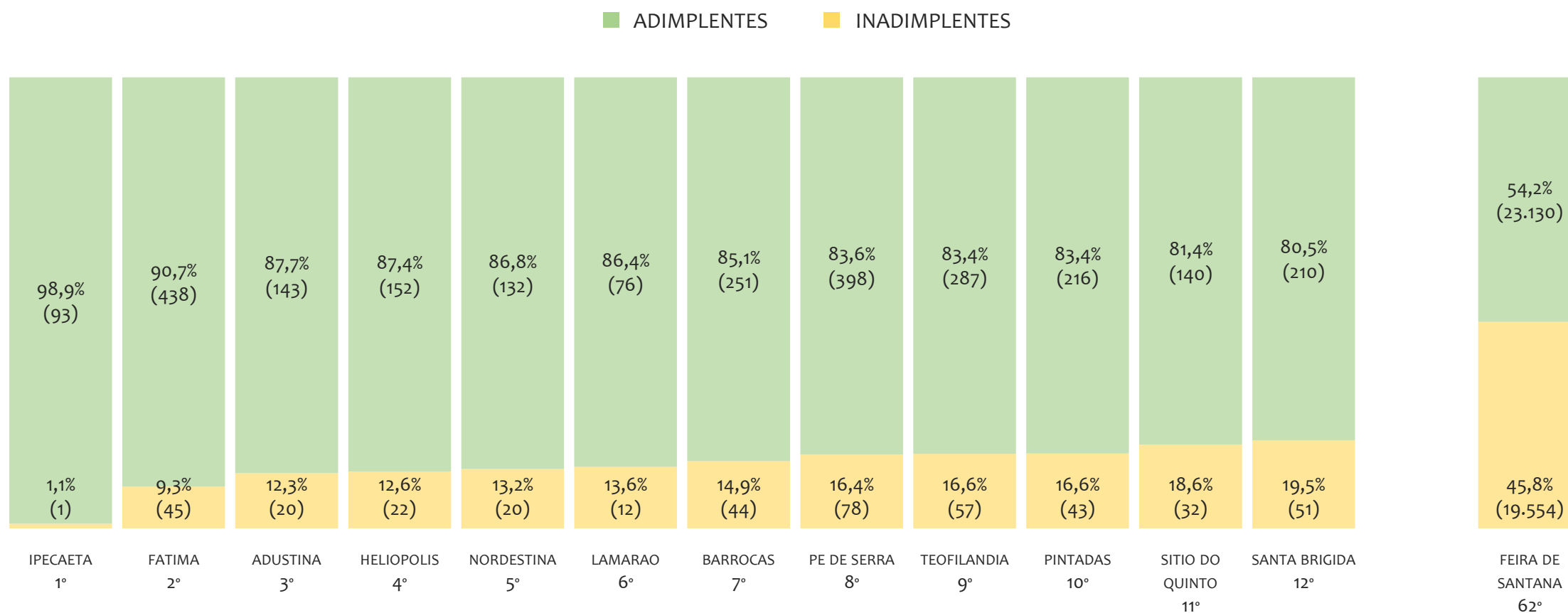
RANKING POR MUNICÍPIO, UR FEIRA DE SANTANA, SALDO DE DEZEMBRO/2021

■ TOTAL ■ MEI ■ MPE



Na UR FEIRA DE SANTANA, considerando o SALDO de dezembro/2021, FEIRA DE SANTANA é o município com maior SALDO de MEI+MPE com 498 empresas, representando 57,6% do SALDO de MEI+MPE da UR. Quanto ao MEI, FEIRA DE SANTANA é o município de maior SALDO com 400, representando 59,9% do SALDO de MEI da UR e 46,2% do SALDO de empresas da UR cadastradas no SIMPLES. Quanto a MPE, FEIRA DE SANTANA é o município com maior SALDO com 98, representando 49,7% do SALDO de MPE da UR e 11,3% do SALDO de empresas da UR cadastradas no SIMPLES.

RANKING DE ADIMPLÊNCIA E INADIMPLÊNCIA DO MEI, UR FEIRA DE SANTANA, POR MUNICÍPIO, NOVEMBRO/2021

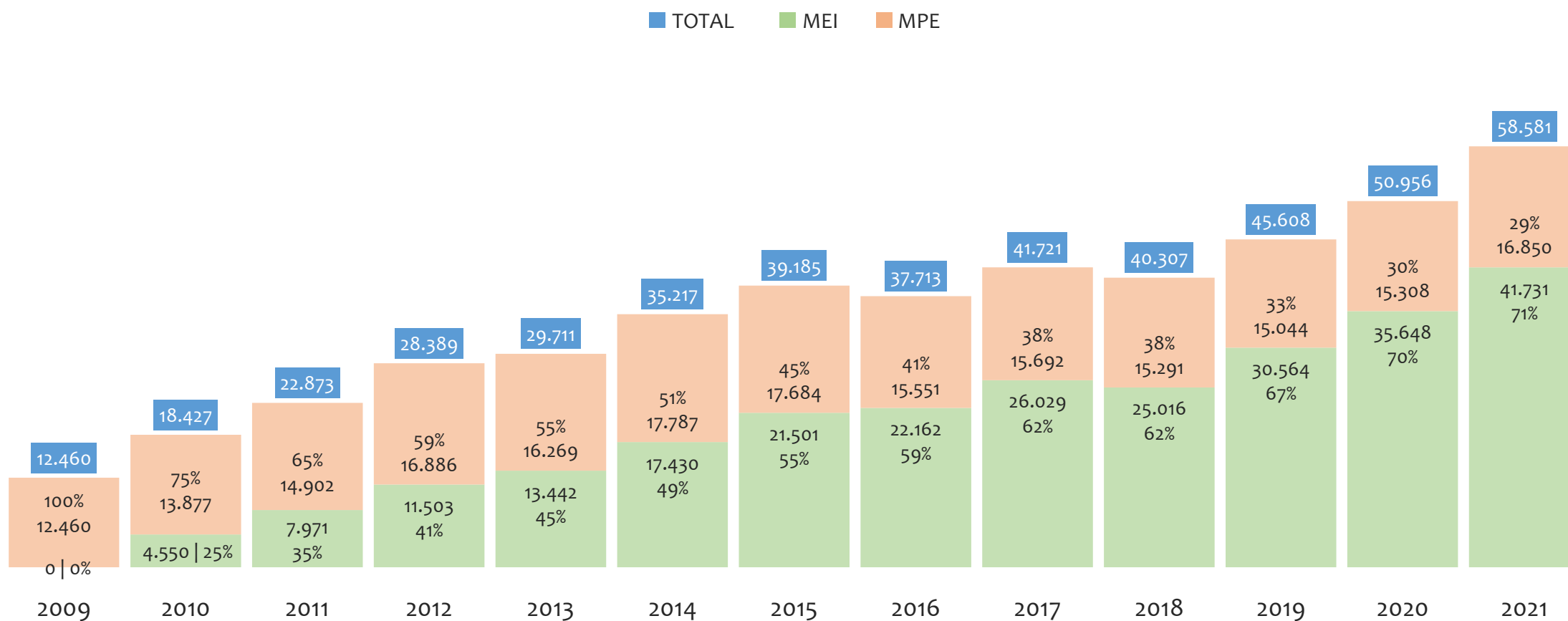


Na UR FEIRA DE SANTANA, considerando o acumulado até novembro/2021, o município IPECAETA apresenta o maior PERCENTUAL de ADIMPLENTES dentro do mesmo município com 98,9% (93 adimplentes), sendo que este grupo equivale a 0,2% dos ADIMPLENTES da UR FEIRA DE SANTANA.



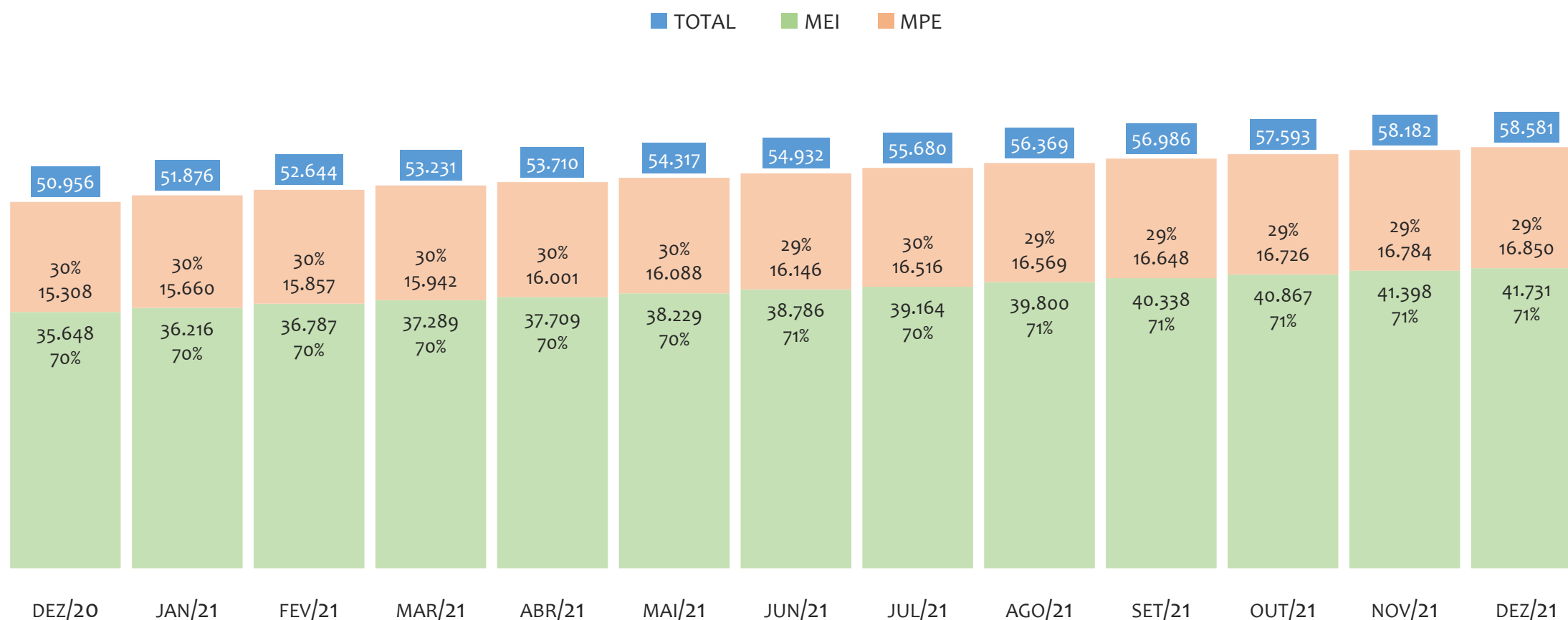
UR ILHÉUS

HISTÓRICO ANUAL DO ACUMULADO DE MEI, MPE E TOTAL, UR ILHÉUS, 2009 A DEZEMBRO/2021



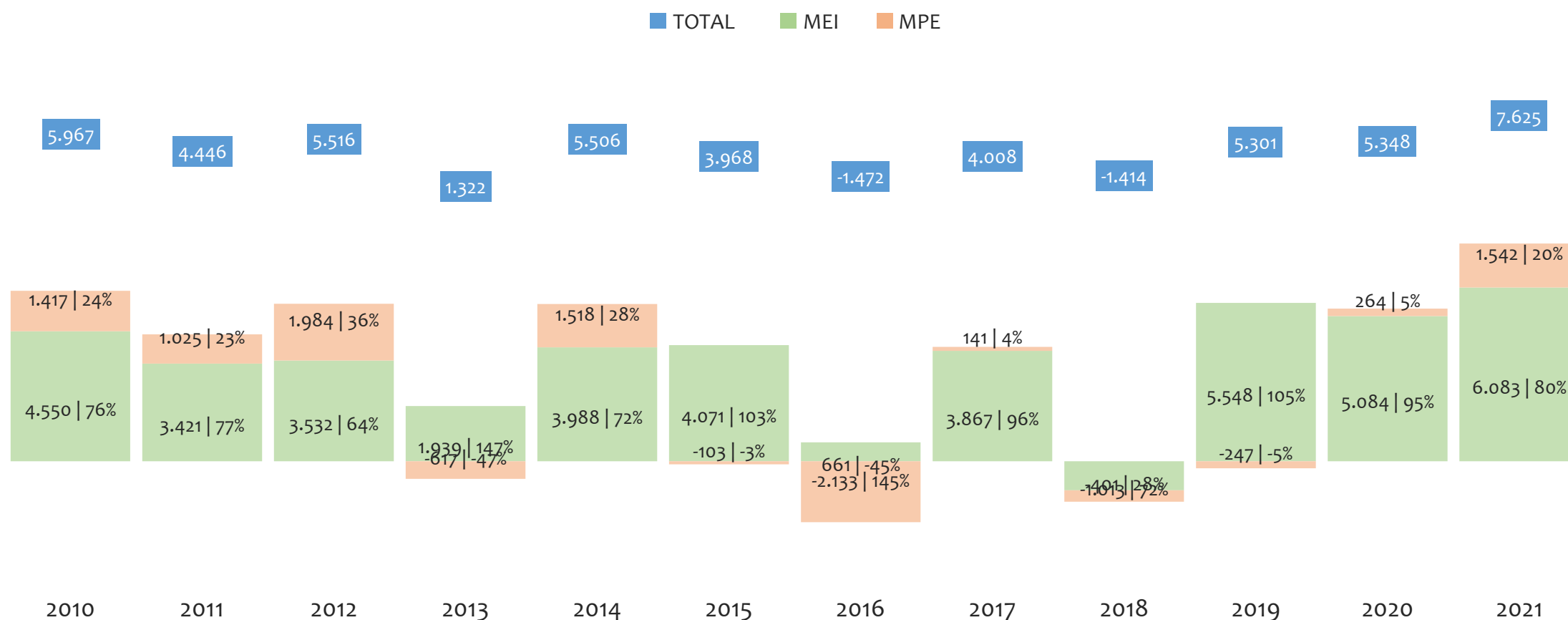
Na UR ILHÉUS, de 2009 a dezembro/2021, o crescimento de microempreendedores individuais (MEI) de 41730900% (0 para 41.731) é superior ao crescimento de micro e pequenas empresas (MPE) de 35% (12.460 para 16.850). No TOTAL (MEI + MPE), o crescimento no mesmo período é de 370% (12.460 para 58.581). A taxa média de crescimento anual composta é de 224% ao ano para MEI, 3% ao ano para MPE e 14% ao ano para MEI + MPE. Ainda neste mesmo período, a participação do MEI cresceu de 0% para 71% do total das empresas cadastradas no SIMPLES NACIONAL.

HISTÓRICO MENSAL DO ACUMULADO DE MEI, MPE E TOTAL, UR ILHÉUS, DEZ/2020 A DEZ/2021



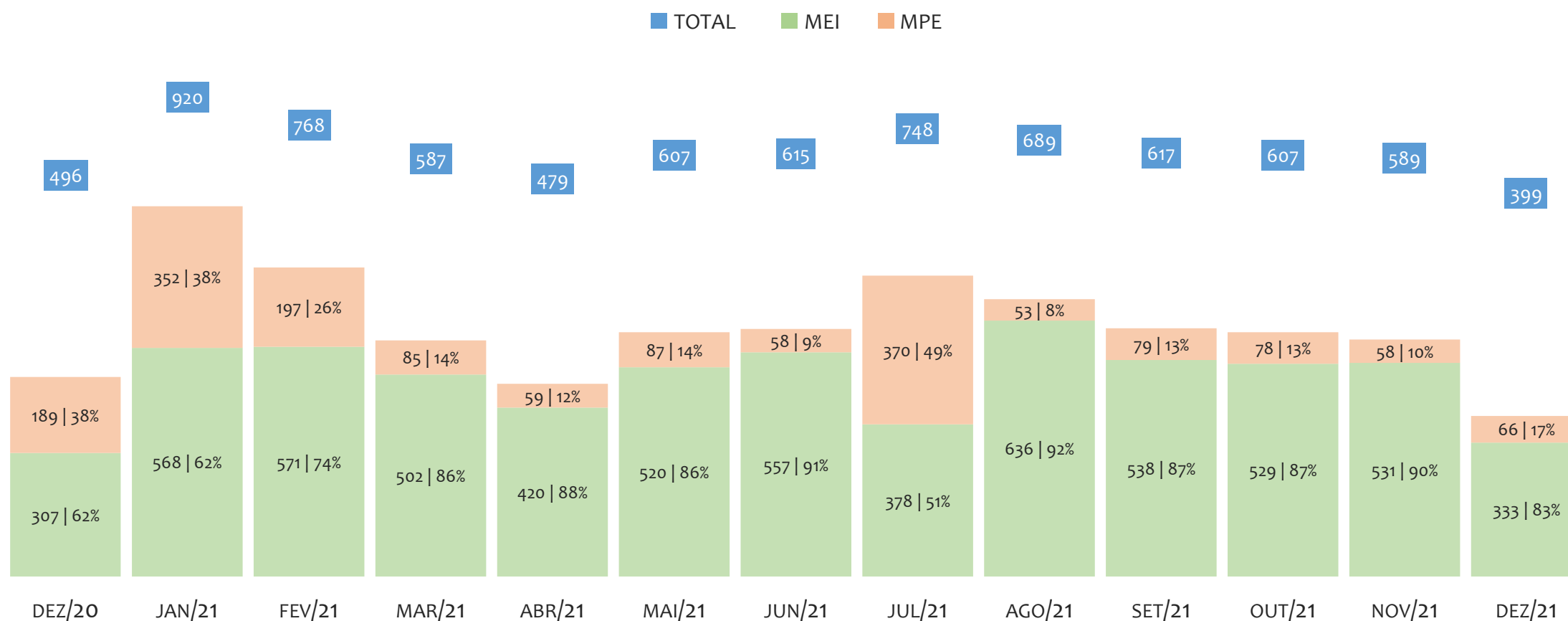
Na UR ILHÉUS, de dezembro/2020 a dezembro/2021, o crescimento de microempreendedores individuais (MEI) de 17,1% (35.648 para 41.731) é superior ao crescimento de micro e pequenas empresas (MPE) de 10,1% (15.308 para 16.850). No TOTAL (MEI + MPE), o crescimento no mesmo período é de 15,0% (50.956 para 58.581). A taxa média de crescimento mensal composta é de 1,3% ao mês para MEI, 0,8% ao mês para MPE e 1,2% ao mês para MEI + MPE. Ainda neste mesmo período, a participação do MEI cresceu de 70% para 71% do total das empresas cadastradas no SIMPLES NACIONAL.

HISTÓRICO ANUAL DO SALDO DE MEI, MPE E TOTAL, UR ILHÉUS, 2010 A DEZEMBRO/2021



O SALDO anual é calculado pela diferença entre novos cadastros e cadastros excluídos em cada ano. A queda brusca do SALDO em 2016 e 2018 deve-se ao reprocessamento acumulado dos cadastros de MEI e MPE vinculados ao Simples Nacional com a exclusão dos inativos, inadimplentes etc. Na UR ILHÉUS, o maior saldo de MEI ocorre em 2021 (6.083) e o menor em 2018 (-1.013). O maior saldo de MPE ocorre em 2012 (1.984) e o menor em 2016 (-2.133). O maior saldo no TOTAL (MPE + MEI) ocorre em 2021 (7.625) e o menor em 2016 (-1.472).


HISTÓRICO MENSAL DO SALDO DE MEI, MPE E TOTAL, UR ILHÉUS, DEZ/2020 A DEZ/2021



O SALDO mensal é calculado pela diferença entre novos cadastros e cadastros excluídos em cada mês. A queda brusca do SALDO em JANEIRO deve-se ao reprocessamento dos cadastros de MEI e MPE vinculados ao Simples Nacional com a exclusão dos inativos, inadimplentes etc. Na UR ILHÉUS, o maior saldo de MEI ocorre em ago/21 (636) e o menor em dez/20 (307). O maior saldo de MPE ocorre em jul/21 (370) e o menor em ago/21 (53). O maior saldo no TOTAL (MPE + MEI) ocorre em jan/21 (920) e o menor em dez/21 (399).

RANKING DE MEI+MPE DOS 5 PRINCIPAIS CNAES, UR ILHÉUS, ACUMULADO ATÉ 15/01/2022

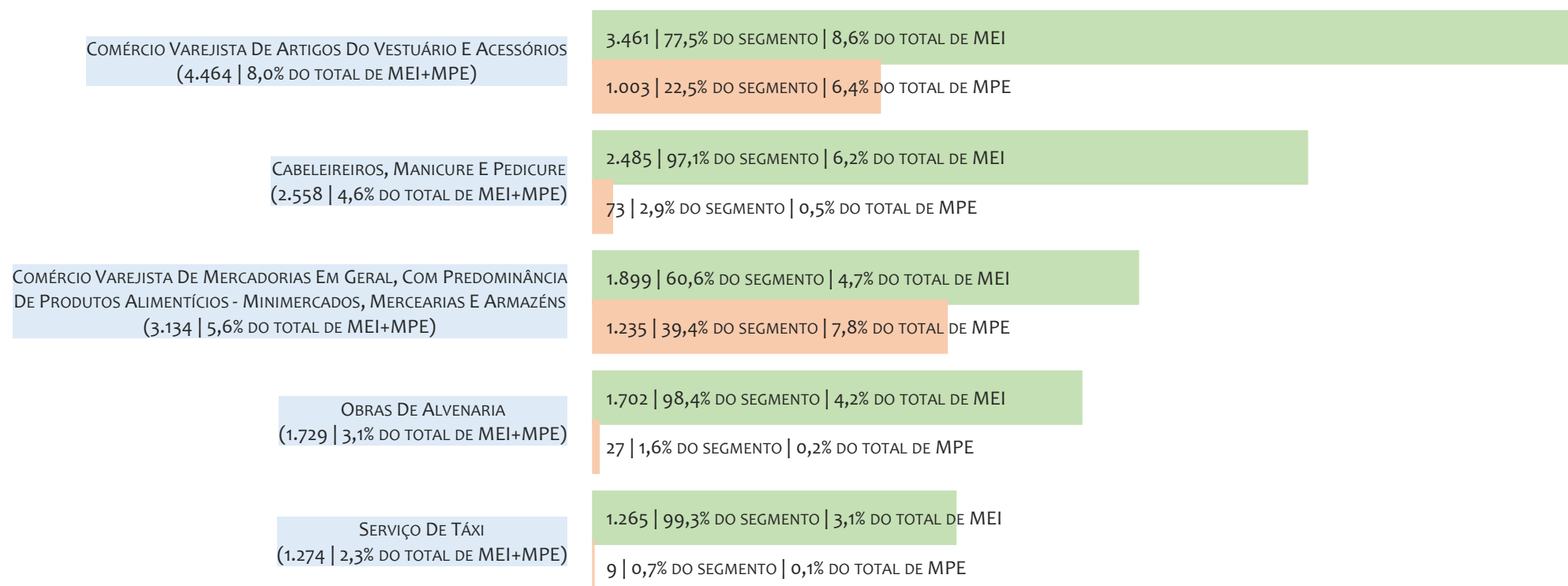
■ TOTAL ■ MEI ■ MPE



Na UR ILHÉUS, considerando o acumulado até 15/01/2022, o CNAE com maior número de MEI+MPE é Comércio Varejista De Artigos Do Vestuário E Acessórios, com 4.464, representando 8,0% do TOTAL de MEI+MPE. Desse montante, 77,5% são MEI (3.461) e 22,5% são MPE (1.003).

RANKING DE MEI DOS 5 PRINCIPAIS CNAES, UR ILHÉUS, ACUMULADO ATÉ 15/01/2022


■ TOTAL ■ MEI ■ MPE



Na UR ILHÉUS, considerando o acumulado até 15/01/2022, o CNAE com maior número de MEI é Comércio Varejista De Artigos Do Vestuário E Acessórios, com 3.461, representando 77,5% do total dentro do segmento e 8,6% do TOTAL de MEI.

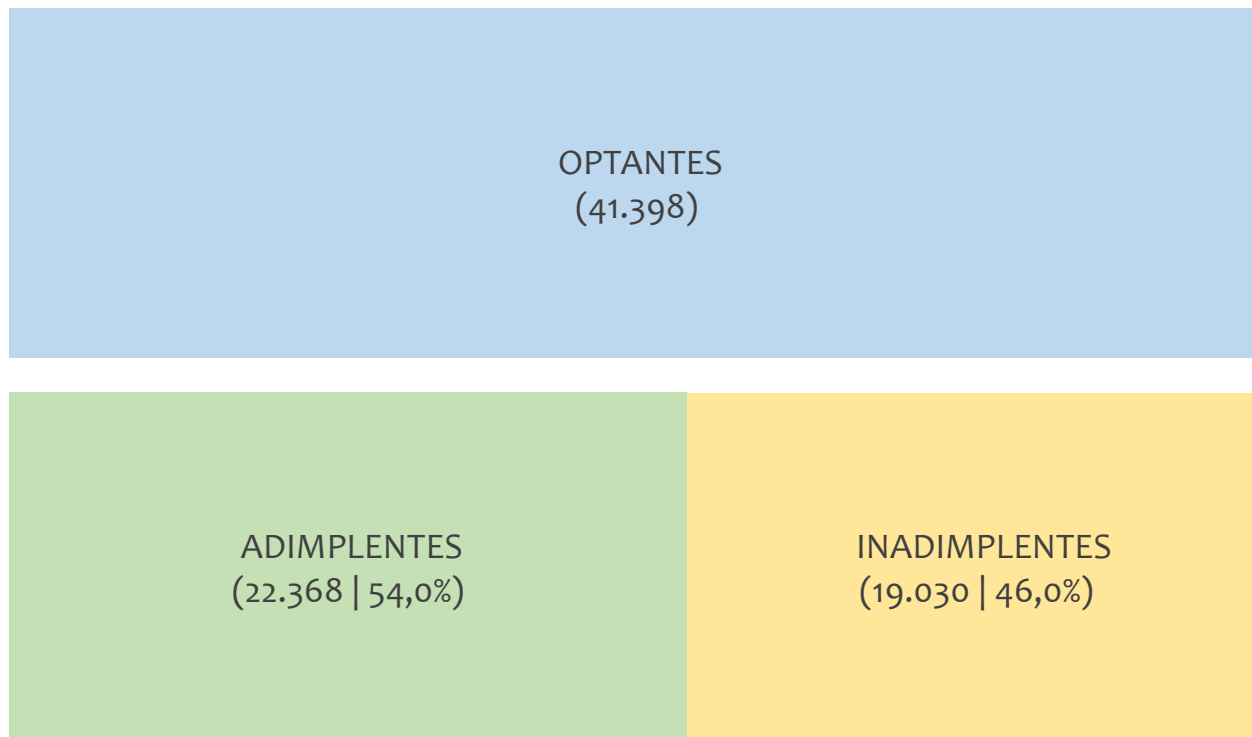
RANKING DE MPE DOS 5 PRINCIPAIS CNAES, UR ILHÉUS, ACUMULADO ATÉ 15/01/2022

■ TOTAL ■ MEI ■ MPE



Na UR ILHÉUS, considerando o acumulado até 15/01/2022, o CNAE com maior número de MPE é Comércio Varejista De Mercadorias Em Geral, Com Predominância De Produtos Alimentícios - Minimercados, Mercearias E Armazéns, com 1.235, representando 39,4% do total dentro do segmento e 7,8% do TOTAL de MPE.

PERCENTUAL DE ADIMPLÊNCIA E INADIMPLÊNCIA DO MEI, UR ILHÉUS, NOVEMBRO/2021



No caso do MEI estar inadimplente com os pagamentos (DAS), qual é o prejuízo ou penalidade que o MEI terá junto ao INSS/Previdência Social?

Primeiro, não terá esse tempo inadimplente contado para nenhum benefício da previdência social.

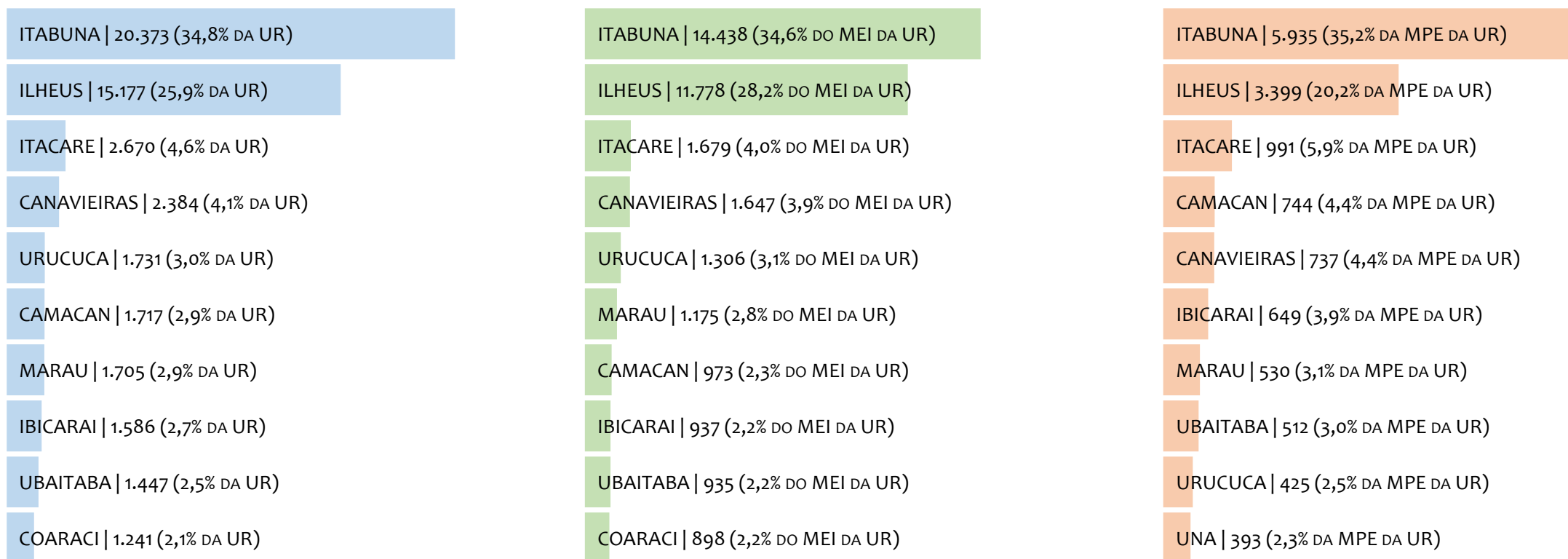
Segundo, caso necessite de algum benefício não programado, como auxílio doença, pensão por morte ou salário maternidade, por exemplo, poderá não ter direito a esses.

Além disso, quando for recolher as contribuições atrasadas, terá que calcular os valores acrescidos de multa e juros.

Na UR ILHÉUS, considerando o acumulado até novembro/2021, o percentual de MEI ADIMPLENTES é de 54,0% (22.368).

RANKING POR MUNICÍPIO, UR ILHÉUS, ACUMULADO ATÉ DEZEMBRO/2021

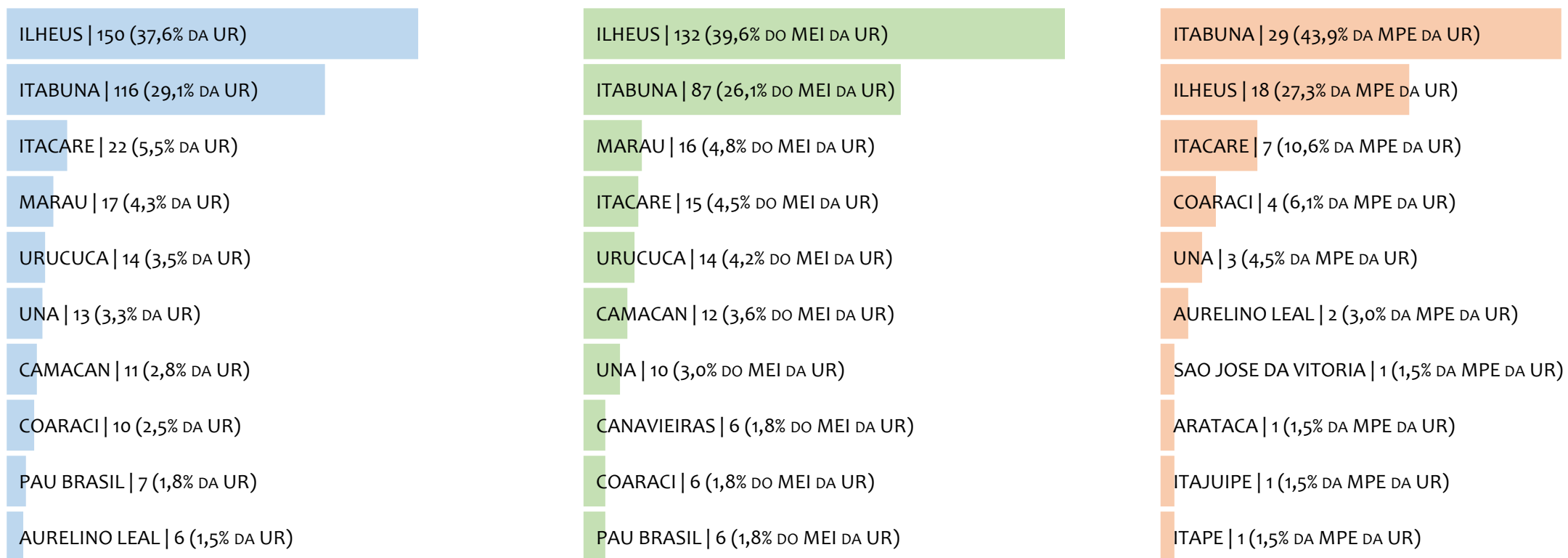
■ TOTAL ■ MEI ■ MPE



Na UR ILHÉUS, no acumulado até dezembro/2021, ITABUNA é o município com maior número de MEI+MPE com 20.373 empresas, representando 34,8% do total de MEI+MPE da UR. Quanto ao MEI, ITABUNA é o município com maior quantitativo com 14.438, representando 34,6% do total de MEI da UR e 24,6% do total da UR cadastradas no SIMPLES. Quanto a MPE, ITABUNA é o município com maior quantitativo com 5.935, representando 35,2% do total de MPE da UR e 10,1% do total da UR cadastradas no SIMPLES.

RANKING POR MUNICÍPIO, UR ILHÉUS, SALDO DE DEZEMBRO/2021

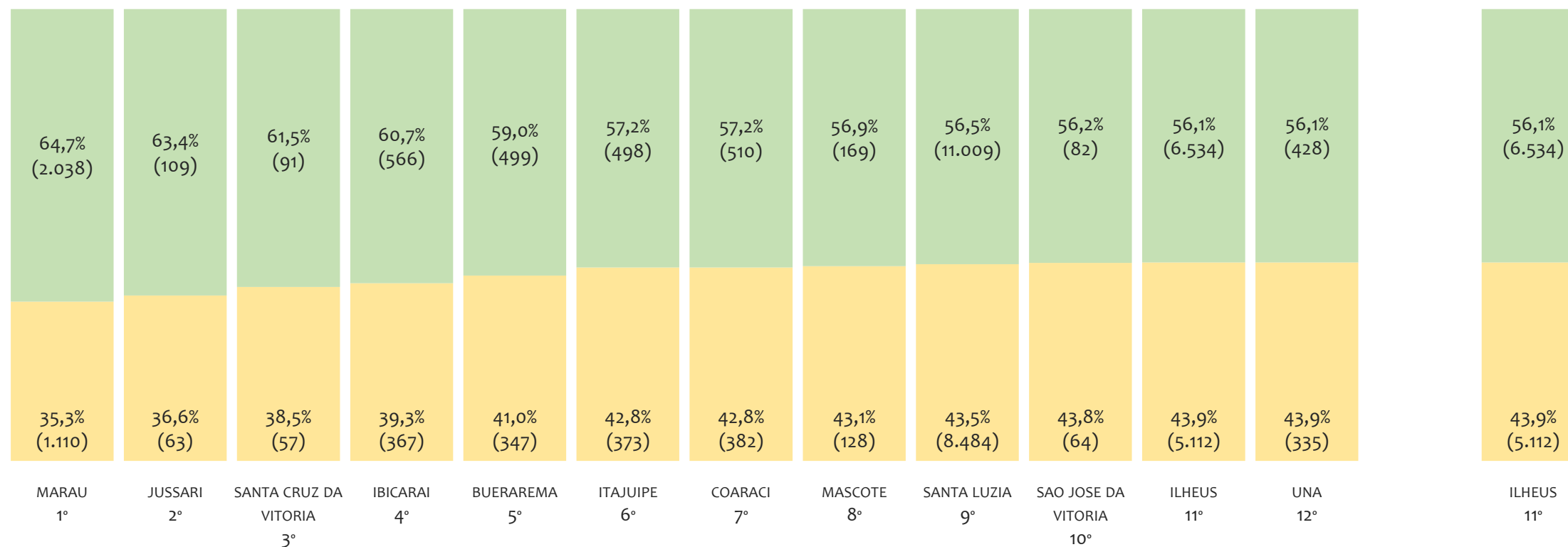
■ TOTAL ■ MEI ■ MPE



Na UR ILHÉUS, considerando o SALDO de dezembro/2021, ILHEUS é o município com maior SALDO de MEI+MPE com 150 empresas, representando 37,6% do SALDO de MEI+MPE da UR. Quanto ao MEI, ILHEUS é o município de maior SALDO com 132, representando 39,6% do SALDO de MEI da UR e 33,1% do SALDO de empresas da UR cadastradas no SIMPLES. Quanto a MPE, ITABUNA é o município com maior SALDO com 29, representando 43,9% do SALDO de MPE da UR e 7,3% do SALDO de empresas da UR cadastradas no SIMPLES.

RANKING DE ADIMPLÊNCIA E INADIMPLÊNCIA DO MEI, UR ILHÉUS, POR MUNICÍPIO, NOVEMBRO/2021

■ ADIMPLENTES ■ INADIMPLENTES

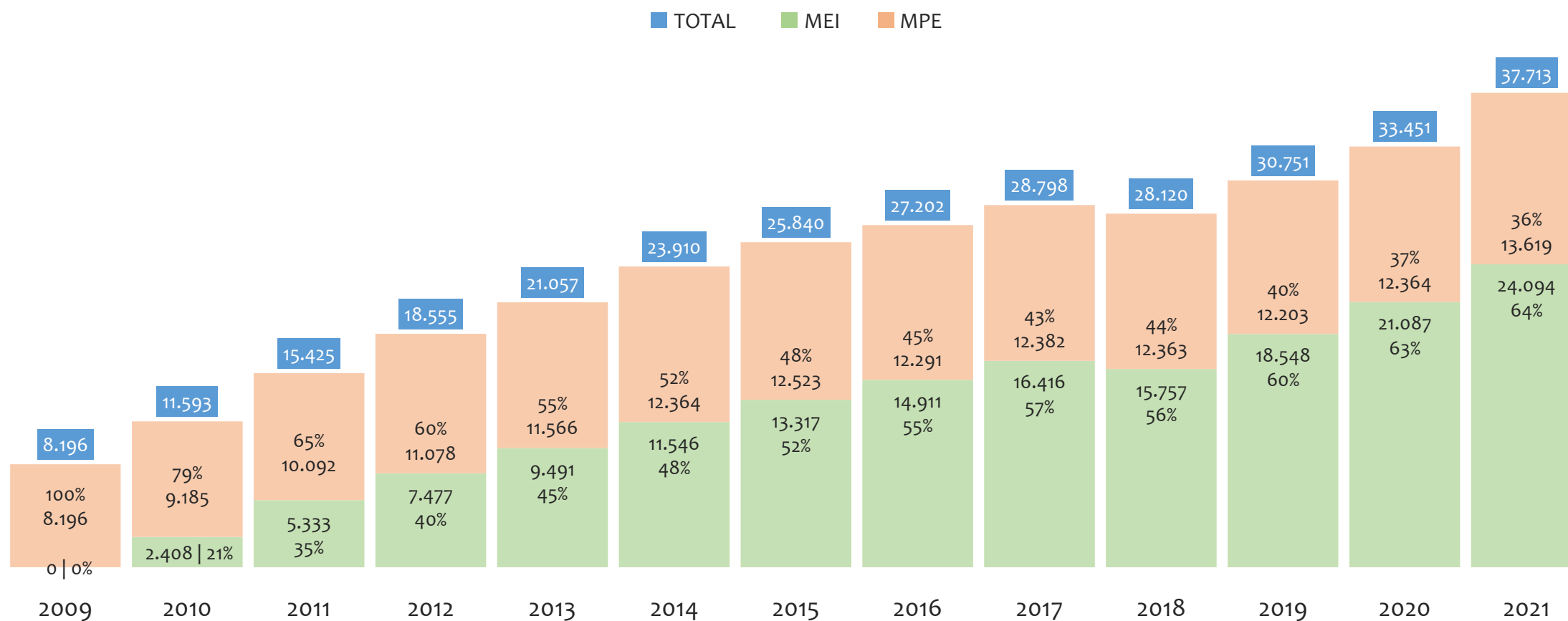


Na UR ILHÉUS, considerando o acumulado até novembro/2021, o município MARAU apresenta o maior PERCENTUAL de ADIMPLENTES dentro do mesmo município com 64,7% (2.038 adimplentes), sendo que este grupo equivale a 5,9% dos ADIMPLENTES da UR ILHÉUS.



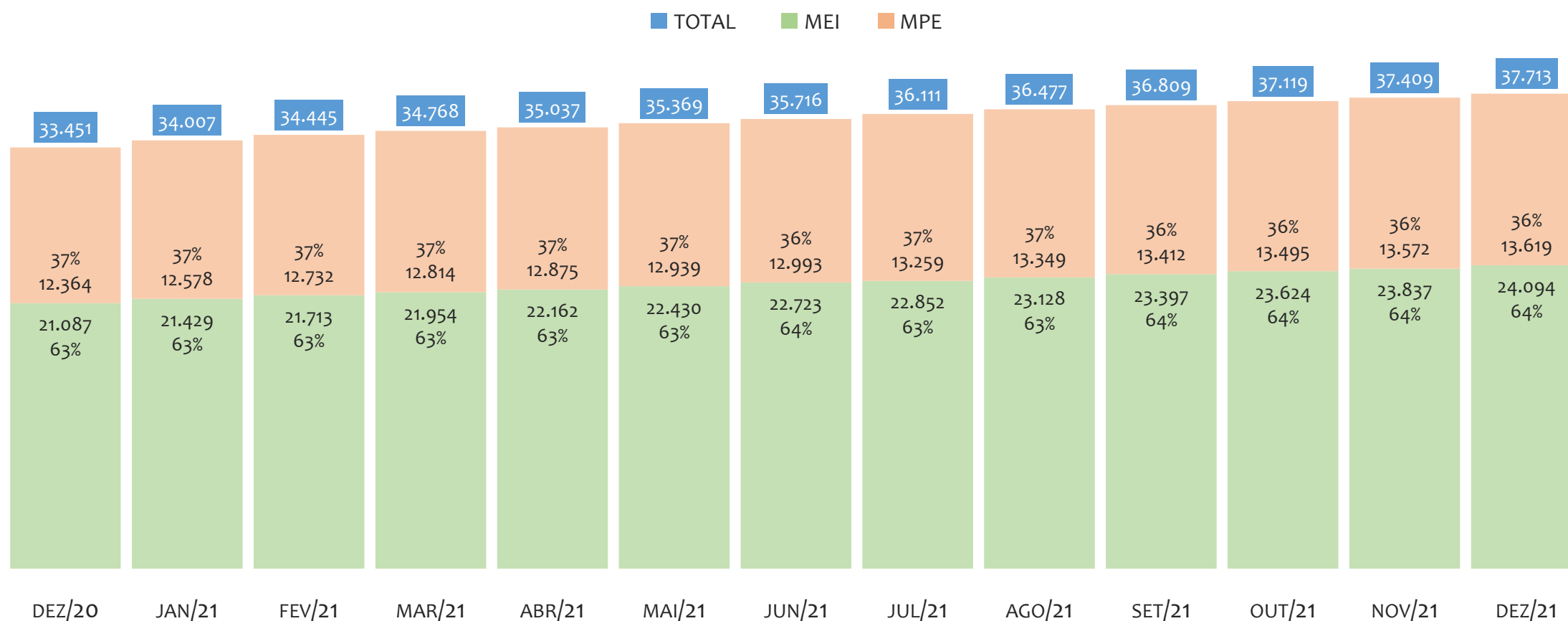
UR JACOBINA

HISTÓRICO ANUAL DO ACUMULADO DE MEI, MPE E TOTAL, UR JACOBINA, 2009 A DEZEMBRO/2021



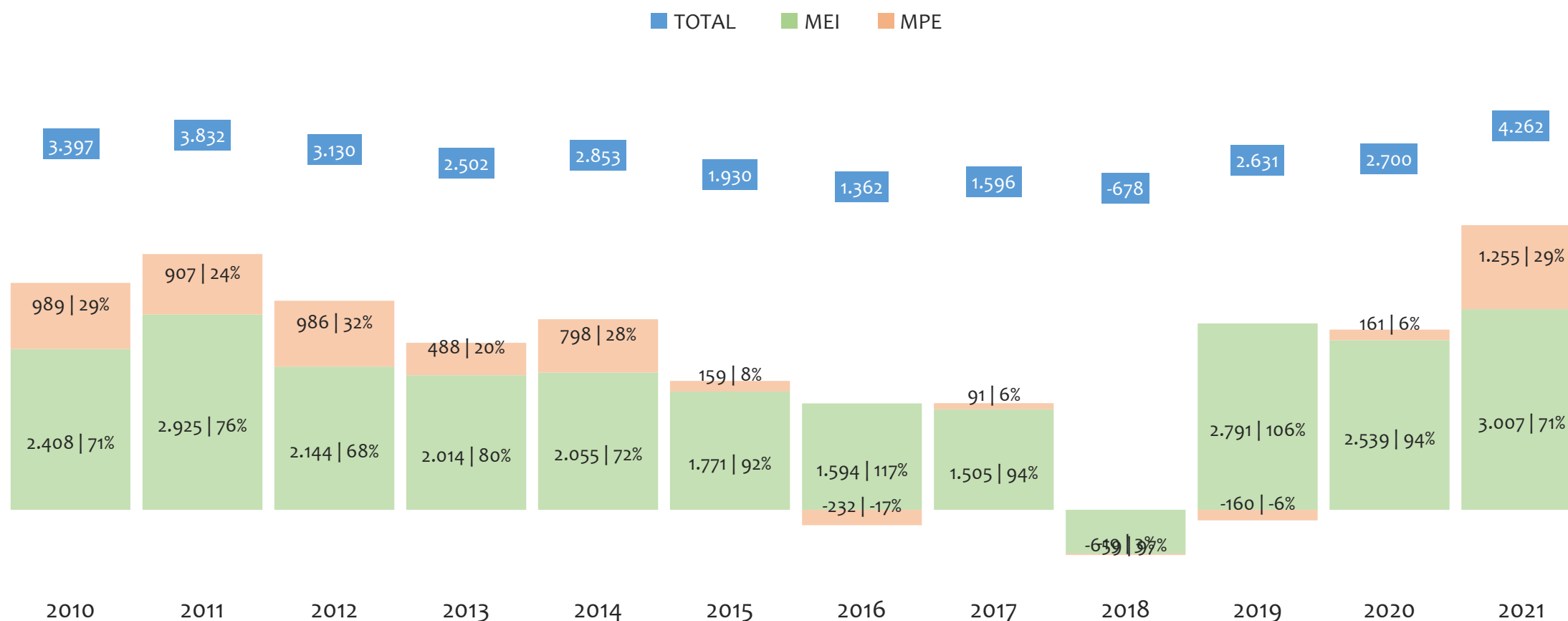
Na UR JACOBINA, de 2009 a dezembro/2021, o crescimento de microempreendedores individuais (MEI) de 24093900% (0 para 24.094) é superior ao crescimento de micro e pequenas empresas (MPE) de 66% (8.196 para 13.619). No TOTAL (MEI + MPE), o crescimento no mesmo período é de 360% (8.196 para 37.713). A taxa média de crescimento anual composta é de 209% ao ano para MEI, 4% ao ano para MPE e 14% ao ano para MEI + MPE. Ainda neste mesmo período, a participação do MEI cresceu de 0% para 64% do total das empresas cadastradas no SIMPLES NACIONAL.

HISTÓRICO MENSAL DO ACUMULADO DE MEI, MPE E TOTAL, UR JACOBINA, DEZ/2020 A DEZ/2021



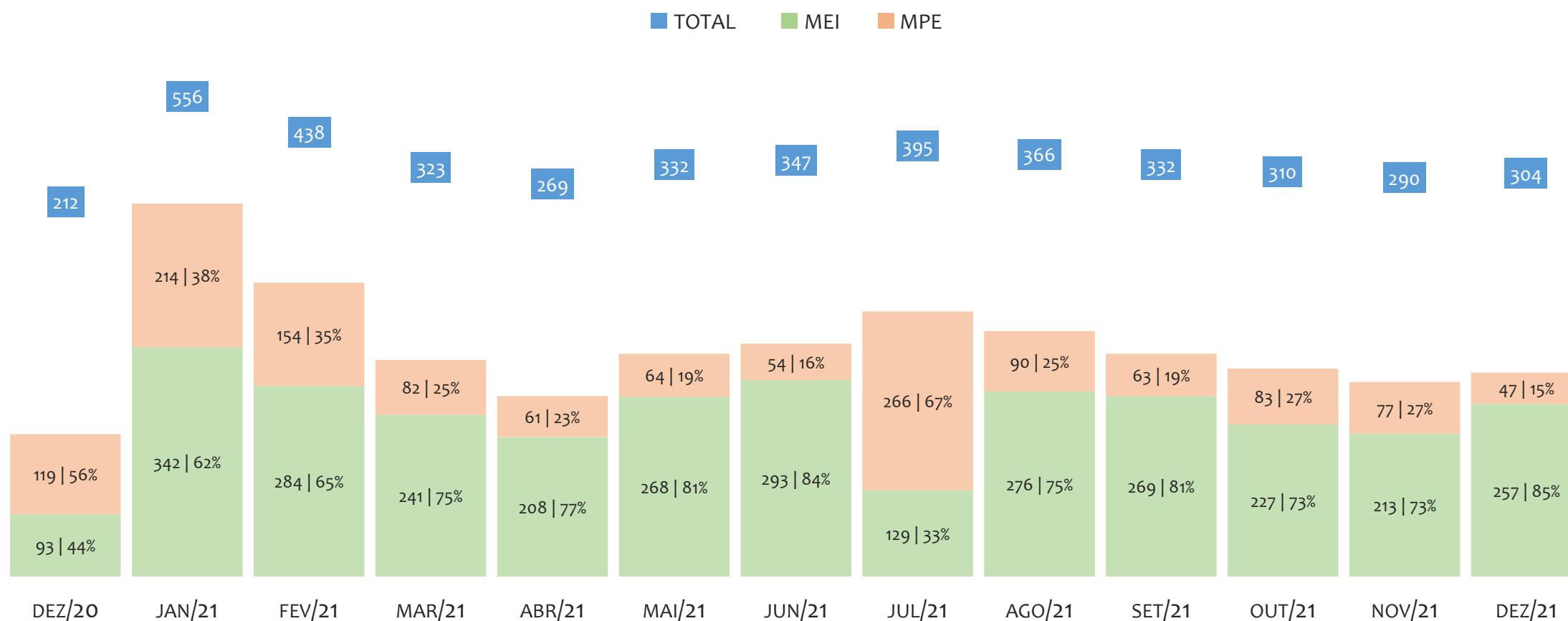
Na UR JACOBINA, de dezembro/2020 a dezembro/2021, o crescimento de microempreendedores individuais (MEI) de 14,3% (21.087 para 24.094) é superior ao crescimento de micro e pequenas empresas (MPE) de 10,2% (12.364 para 13.619). No TOTAL (MEI + MPE), o crescimento no mesmo período é de 12,7% (33.451 para 37.713). A taxa média de crescimento mensal composta é de 1,1% ao mês para MEI, 0,8% ao mês para MPE e 1,0% ao mês para MEI + MPE. Ainda neste mesmo período, a participação do MEI cresceu de 63% para 64% do total das empresas cadastradas no SIMPLES NACIONAL.

HISTÓRICO ANUAL DO SALDO DE MEI, MPE E TOTAL, UR JACOBINA, 2010 A DEZEMBRO/2021



O SALDO anual é calculado pela diferença entre novos cadastros e cadastros excluídos em cada ano. A queda brusca do SALDO em 2016 e 2018 deve-se ao reprocessamento acumulado dos cadastros de MEI e MPE vinculados ao Simples Nacional com a exclusão dos inativos, inadimplentes etc. Na UR JACOBINA, o maior saldo de MEI ocorre em 2021 (3.007) e o menor em 2018 (-659). O maior saldo de MPE ocorre em 2021 (1.255) e o menor em 2016 (-232). O maior saldo no TOTAL (MPE + MEI) ocorre em 2021 (4.262) e o menor em 2018 (-678).


HISTÓRICO MENSAL DO SALDO DE MEI, MPE E TOTAL, UR JACOBINA, DEZ/2020 A DEZ/2021



O SALDO mensal é calculado pela diferença entre novos cadastros e cadastros excluídos em cada mês. A queda brusca do SALDO em JANEIRO deve-se ao reprocessamento dos cadastros de MEI e MPE vinculados ao Simples Nacional com a exclusão dos inativos, inadimplentes etc. Na UR JACOBINA, o maior saldo de MEI ocorre em jan/21 (342) e o menor em dez/20 (93). O maior saldo de MPE ocorre em jul/21 (266) e o menor em dez/21 (47). O maior saldo no TOTAL (MPE + MEI) ocorre em jan/21 (556) e o menor em dez/20 (212).

RANKING DE MEI+MPE DOS 5 PRINCIPAIS CNAES, UR JACOBINA, ACUMULADO ATÉ 15/01/2022


■ TOTAL ■ MEI ■ MPE



Na UR JACOBINA, considerando o acumulado até 15/01/2022, o CNAE com maior número de MEI+MPE é Comércio Varejista De Mercadorias Em Geral, Com Predominância De Produtos Alimentícios - Minimercados, Mercearias E Armazéns, com 3.623, representando 9,9% do TOTAL de MEI+MPE. Desse montante, 62,3% são MEI (2.258) e 37,7% são MPE (1.365).

RANKING DE MEI DOS 5 PRINCIPAIS CNAES, UR JACOBINA, ACUMULADO ATÉ 15/01/2022

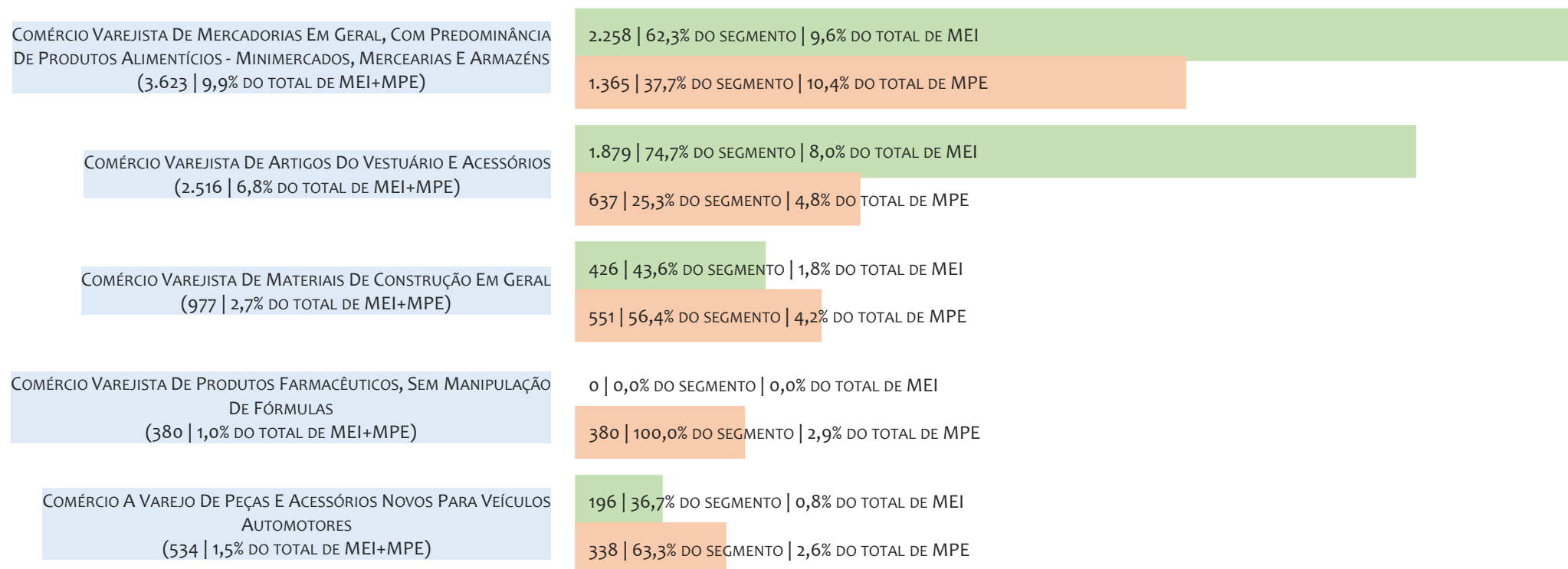
■ TOTAL ■ MEI ■ MPE



Na UR JACOBINA, considerando o acumulado até 15/01/2022, o CNAE com maior número de MEI é Comércio Varejista De Mercadorias Em Geral, Com Predominância De Produtos Alimentícios - Minimercados, Mercearias E Armazéns, com 2.258, representando 62,3% do total dentro do segmento e 9,6% do TOTAL de MEI.

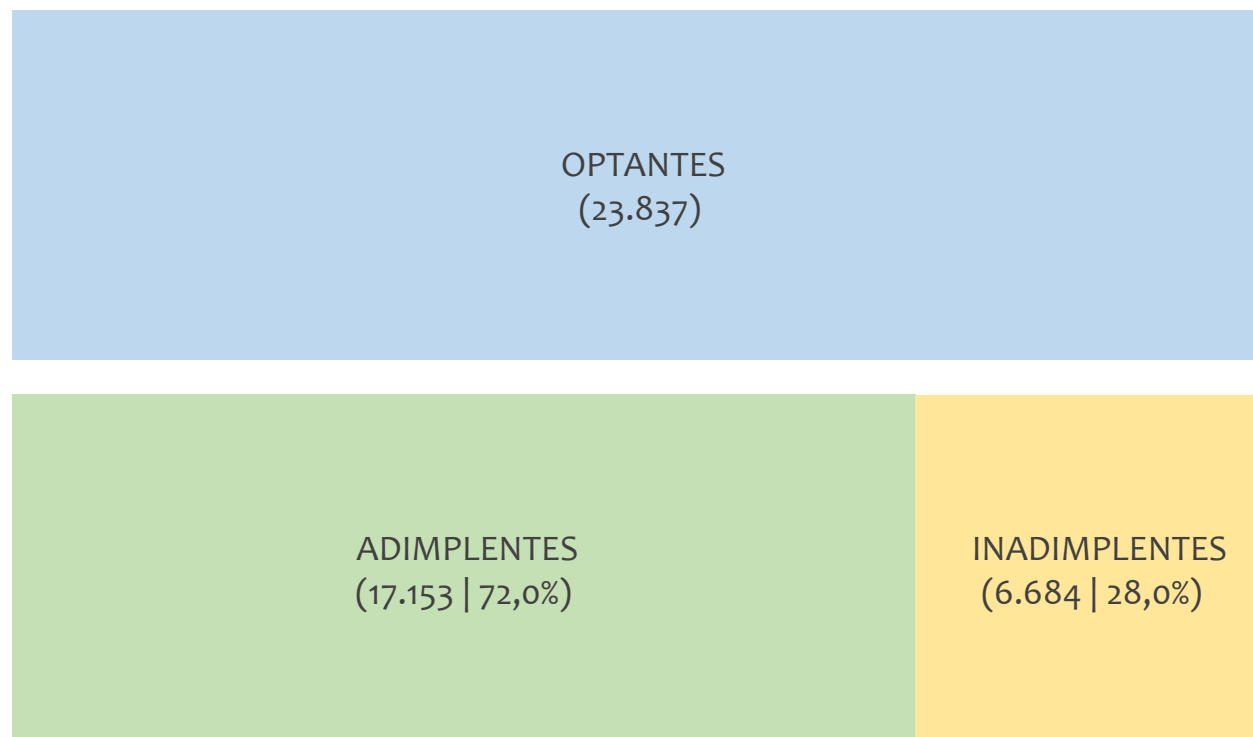
RANKING DE MPE DOS 5 PRINCIPAIS CNAES, UR JACOBINA, ACUMULADO ATÉ 15/01/2022

■ TOTAL ■ MEI ■ MPE



Na UR JACOBINA, considerando o acumulado até 15/01/2022, o CNAE com maior número de MPE é Comércio Varejista De Mercadorias Em Geral, Com Predominância De Produtos Alimentícios - Minimercados, Mercearias E Armazéns, com 1.365, representando 37,7% do total dentro do segmento e 10,4% do TOTAL de MPE.

PERCENTUAL DE ADIMPLÊNCIA E INADIMPLÊNCIA DO MEI, UR JACOBINA, NOVEMBRO/2021



No caso do MEI estar inadimplente com os pagamentos (DAS), qual é o prejuízo ou penalidade que o MEI terá junto ao INSS/Previdência Social?

Primeiro, não terá esse tempo inadimplente contado para nenhum benefício da previdência social.

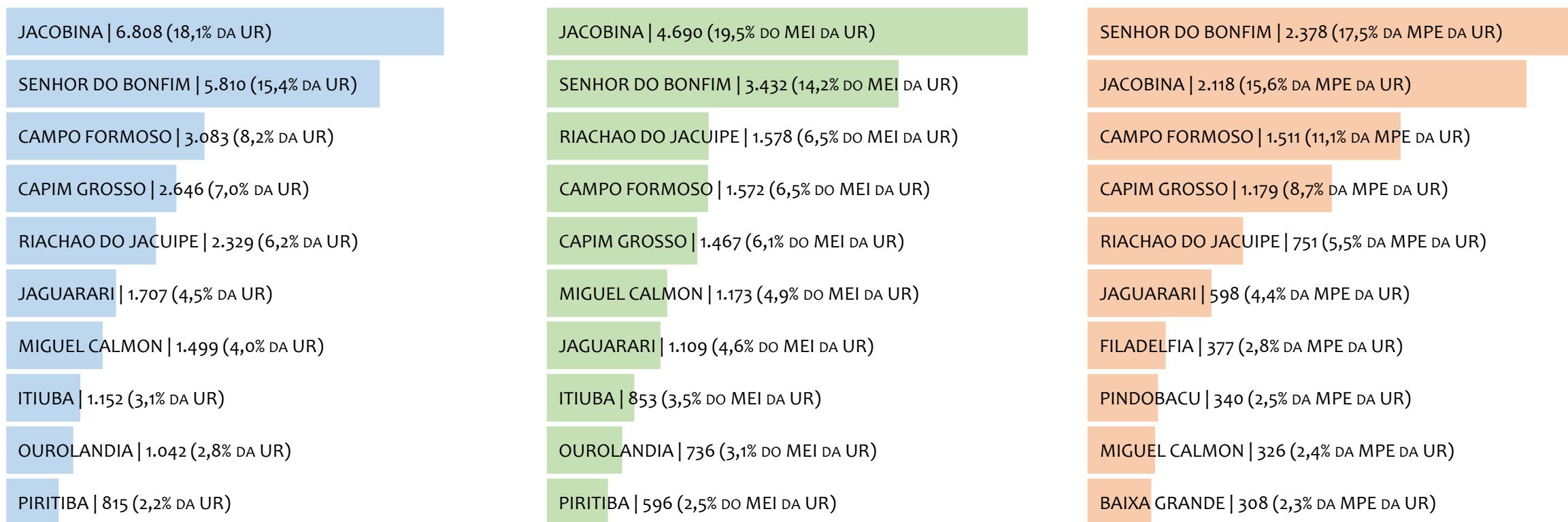
Segundo, caso necessite de algum benefício não programado, como auxílio doença, pensão por morte ou salário maternidade, por exemplo, poderá não ter direito a esses.

Além disso, quando for recolher as contribuições atrasadas, terá que calcular os valores acrescidos de multa e juros.

Na UR JACOBINA, considerando o acumulado até novembro/2021, o percentual de MEI ADIMPLENTES é de 72,0% (17.153).

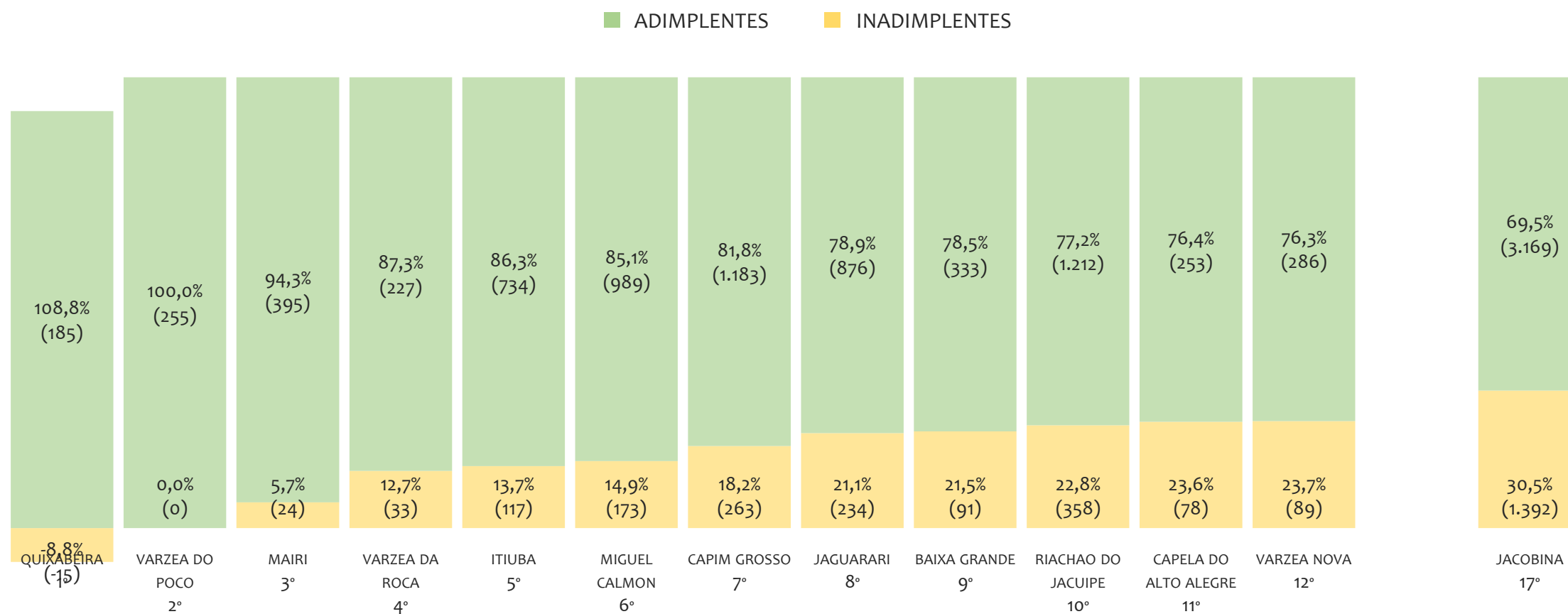
RANKING POR MUNICÍPIO, UR JACOBINA, ACUMULADO ATÉ DEZEMBRO/2021

■ TOTAL ■ MEI ■ MPE



Na UR JACOBINA, no acumulado até dezembro/2021, JACOBINA é o município com maior número de MEI+MPE com 6.808 empresas, representando 18,1% do total de MEI+MPE da UR. Quanto ao MEI, JACOBINA é o município com maior quantitativo com 4.690, representando 19,5% do total de MEI da UR e 12,4% do total da UR cadastradas no SIMPLES. Quanto a MPE, SENHOR DO BONFIM é o município com maior quantitativo com 2.378, representando 17,5% do total de MPE da UR e 6,3% do total da UR cadastradas no SIMPLES.

RANKING DE ADIMPLÊNCIA E INADIMPLÊNCIA DO MEI, UR JACOBINA, POR MUNICÍPIO, NOVEMBRO/2021

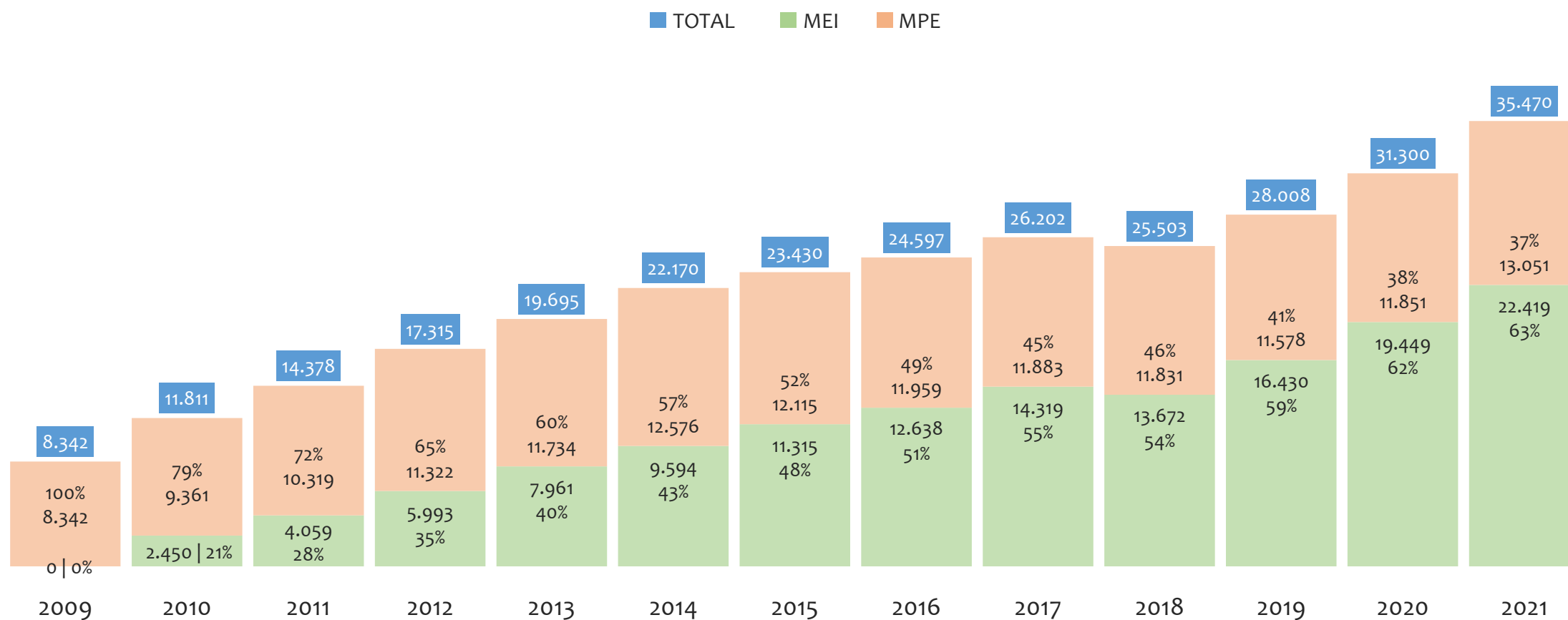


Na UR JACOBINA, considerando o acumulado até novembro/2021, o município QUIXABEIRA apresenta o maior PERCENTUAL de ADIMPLENTES dentro do mesmo município com 108,8% (185 adimplentes), sendo que este grupo equivale a 1,0% dos ADIMPLENTES da UR JACOBINA.



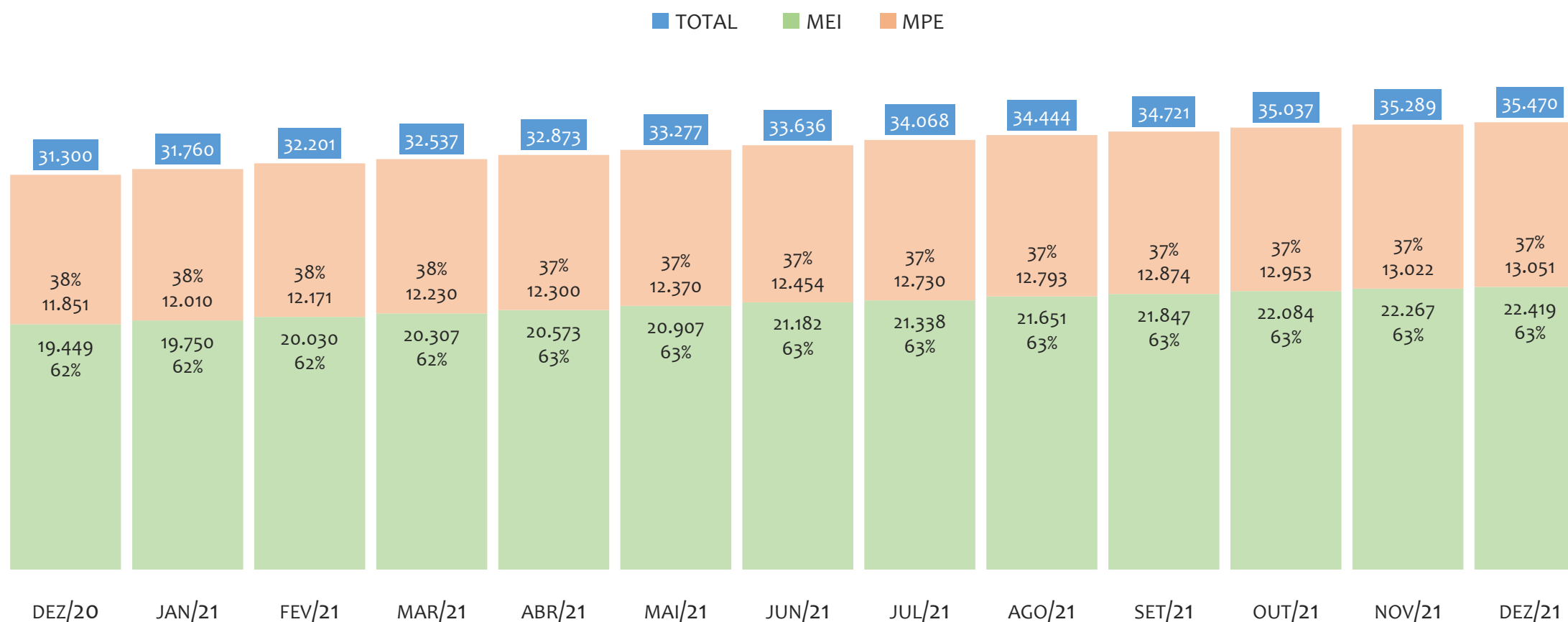
UR JUAZEIRO

HISTÓRICO ANUAL DO ACUMULADO DE MEI, MPE E TOTAL, UR JUAZEIRO, 2009 A DEZEMBRO/2021



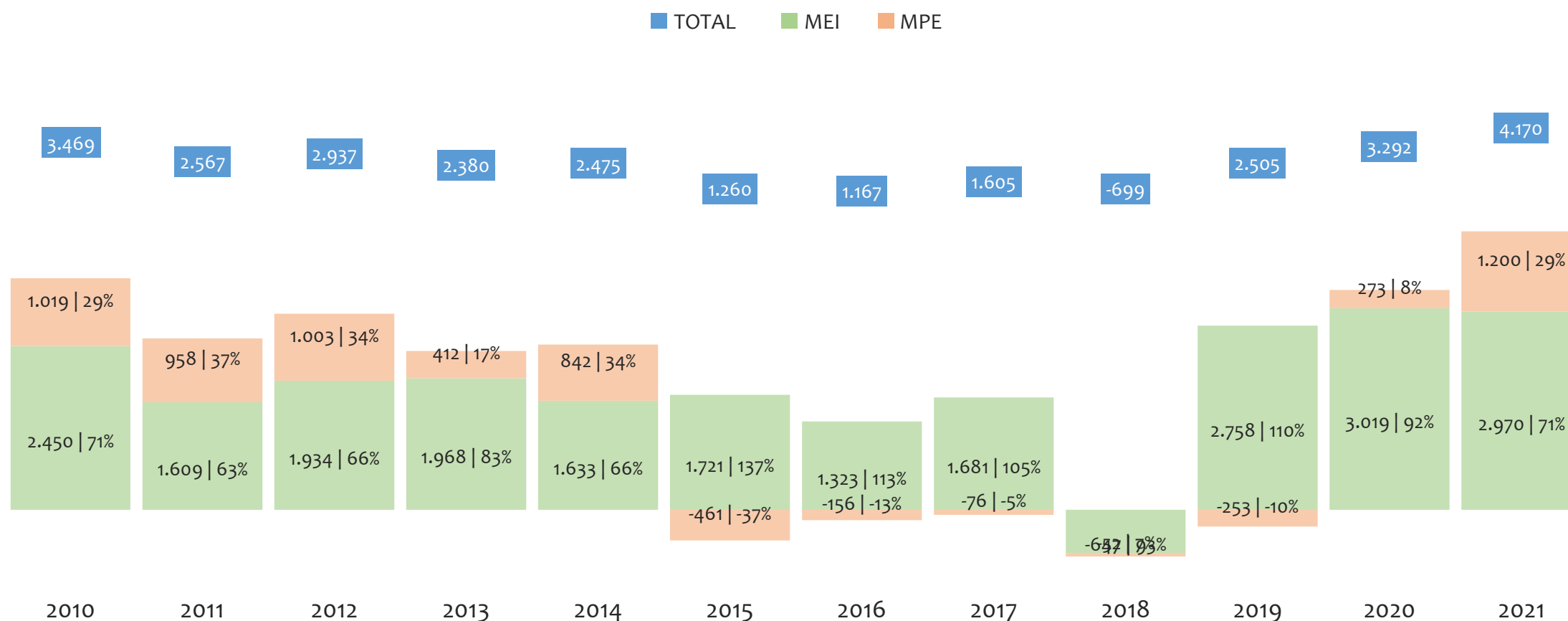
Na UR JUAZEIRO, de 2009 a dezembro/2021, o crescimento de microempreendedores individuais (MEI) de 22418900% (0 para 22.419) é superior ao crescimento de micro e pequenas empresas (MPE) de 56% (8.342 para 13.051). No TOTAL (MEI + MPE), o crescimento no mesmo período é de 325% (8.342 para 35.470). A taxa média de crescimento anual composta é de 206% ao ano para MEI, 4% ao ano para MPE e 13% ao ano para MEI + MPE. Ainda neste mesmo período, a participação do MEI cresceu de 0% para 63% do total das empresas cadastradas no SIMPLES NACIONAL.

HISTÓRICO MENSAL DO ACUMULADO DE MEI, MPE E TOTAL, UR JUAZEIRO, DEZ/2020 A DEZ/2021



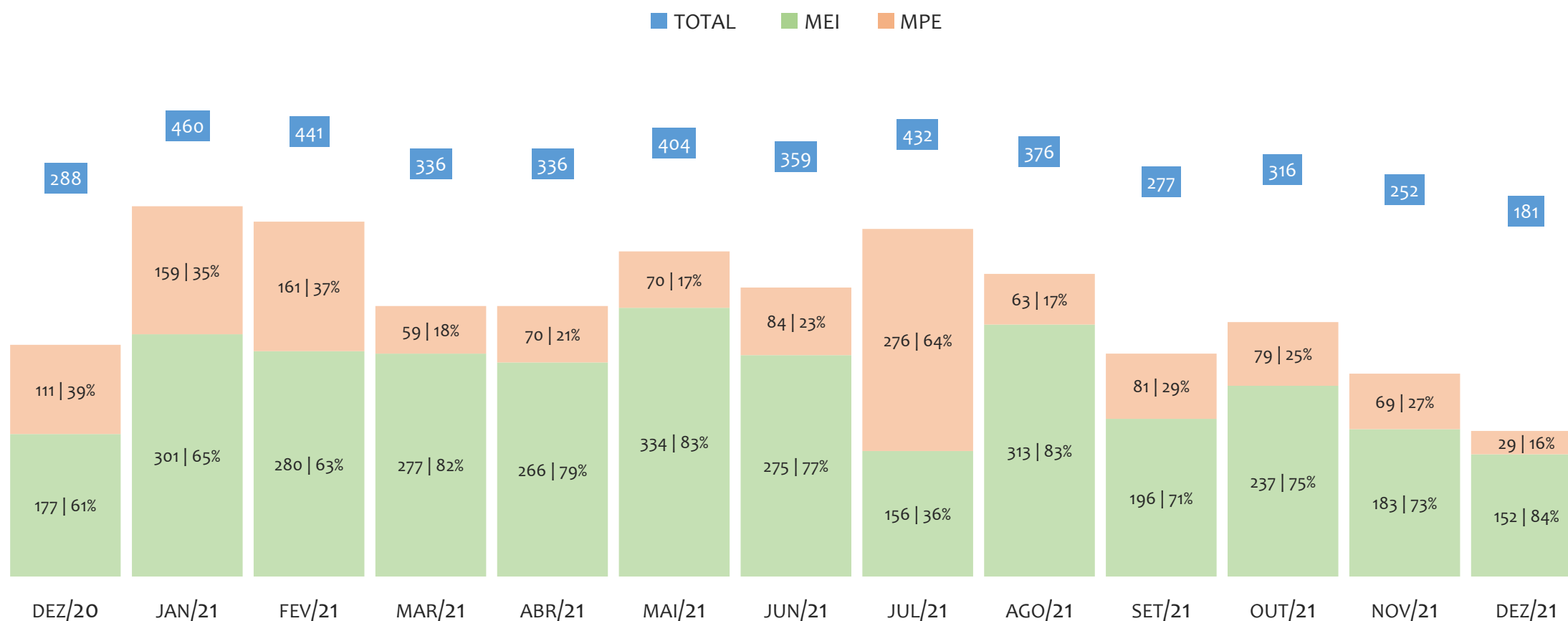
Na UR JUAZEIRO, de dezembro/2020 a dezembro/2021, o crescimento de microempreendedores individuais (MEI) de 15,3% (19.449 para 22.419) é superior ao crescimento de micro e pequenas empresas (MPE) de 10,1% (11.851 para 13.051). No TOTAL (MEI + MPE), o crescimento no mesmo período é de 13,3% (31.300 para 35.470). A taxa média de crescimento mensal composta é de 1,2% ao mês para MEI, 0,8% ao mês para MPE e 1,0% ao mês para MEI + MPE. Ainda neste mesmo período, a participação do MEI cresceu de 62% para 63% do total das empresas cadastradas no SIMPLES NACIONAL.

HISTÓRICO ANUAL DO SALDO DE MEI, MPE E TOTAL, UR JUAZEIRO, 2010 A DEZEMBRO/2021



O SALDO anual é calculado pela diferença entre novos cadastros e cadastros excluídos em cada ano. A queda brusca do SALDO em 2016 e 2018 deve-se ao reprocessamento acumulado dos cadastros de MEI e MPE vinculados ao Simples Nacional com a exclusão dos inativos, inadimplentes etc. Na UR JUAZEIRO, o maior saldo de MEI ocorre em 2020 (3.019) e o menor em 2018 (-647). O maior saldo de MPE ocorre em 2021 (1.200) e o menor em 2015 (-461). O maior saldo no TOTAL (MPE + MEI) ocorre em 2021 (4.170) e o menor em 2018 (-699).

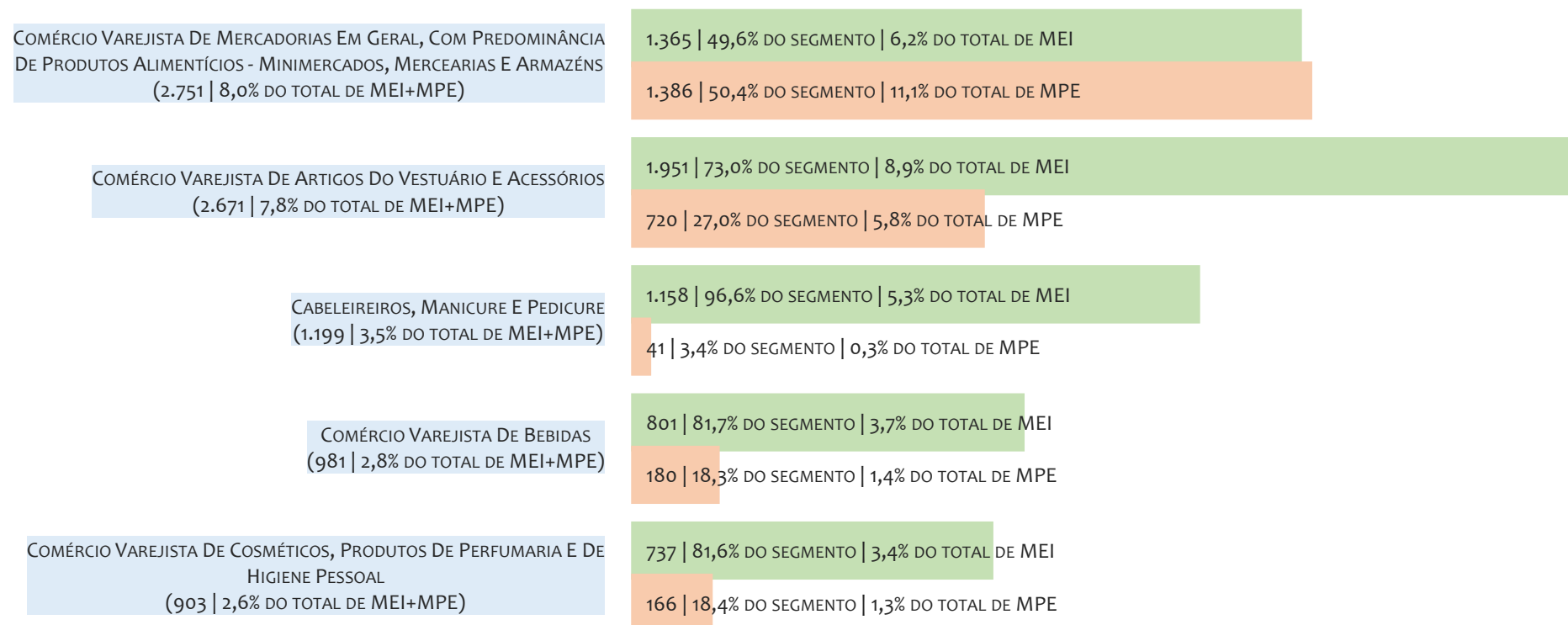
HISTÓRICO MENSAL DO SALDO DE MEI, MPE E TOTAL, UR JUAZEIRO, DEZ/2020 A DEZ/2021



O SALDO mensal é calculado pela diferença entre novos cadastros e cadastros excluídos em cada mês. A queda brusca do SALDO em JANEIRO deve-se ao reprocessamento dos cadastros de MEI e MPE vinculados ao Simples Nacional com a exclusão dos inativos, inadimplentes etc. Na UR JUAZEIRO, o maior saldo de MEI ocorre em mai/21 (334) e o menor em dez/21 (152). O maior saldo de MPE ocorre em jul/21 (276) e o menor em dez/21 (29). O maior saldo no TOTAL (MPE + MEI) ocorre em jan/21 (460) e o menor em dez/21 (181).

RANKING DE MEI+MPE DOS 5 PRINCIPAIS CNAES, UR JUAZEIRO, ACUMULADO ATÉ 15/01/2022


■ TOTAL ■ MEI ■ MPE



Na UR JUAZEIRO, considerando o acumulado até 15/01/2022, o CNAE com maior número de MEI+MPE é Comércio Varejista De Mercadorias Em Geral, Com Predominância De Produtos Alimentícios - Minimercados, Mercearias E Armazéns, com 2.751, representando 8,0% do TOTAL de MEI+MPE. Desse montante, 49,6% são MEI (1.365) e 50,4% são MPE (1.386).

RANKING DE MEI DOS 5 PRINCIPAIS CNAES, UR JUAZEIRO, ACUMULADO ATÉ 15/01/2022

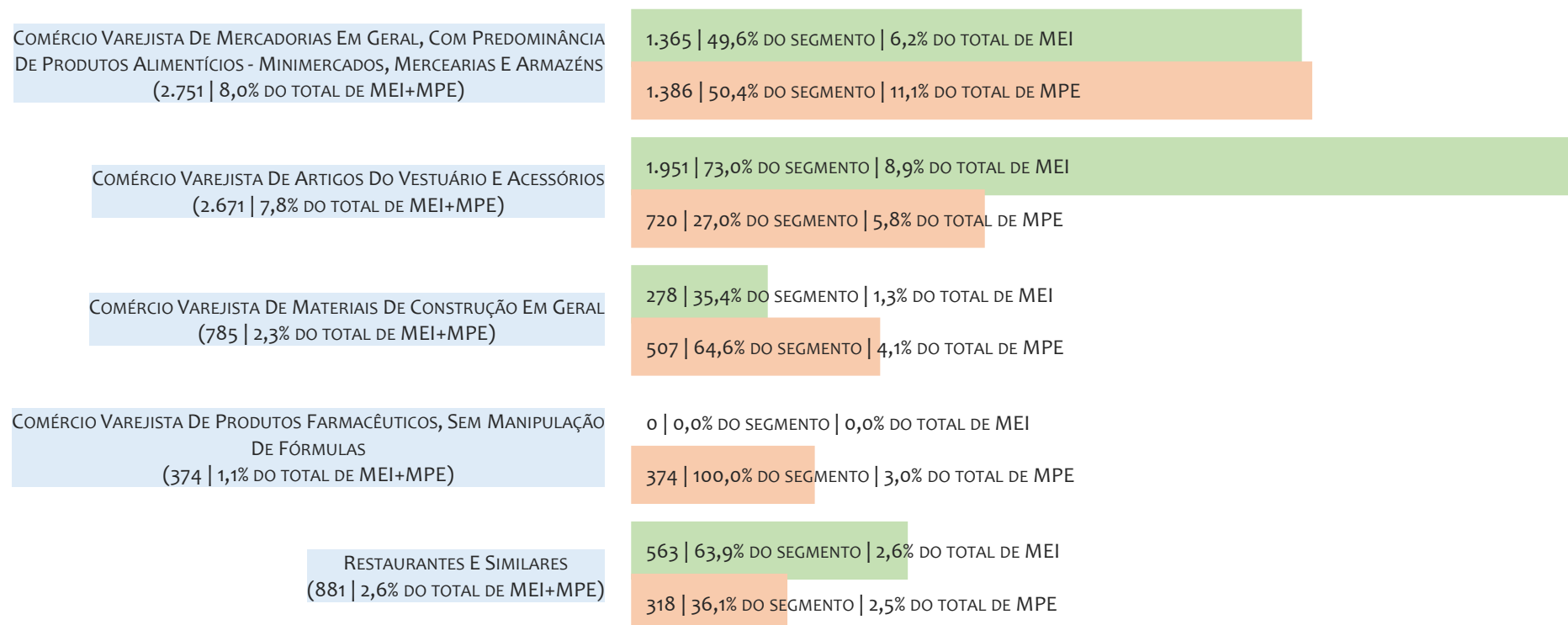
■ TOTAL ■ MEI ■ MPE



Na UR JUAZEIRO, considerando o acumulado até 15/01/2022, o CNAE com maior número de MEI é Comércio Varejista De Artigos Do Vestuário E Acessórios, com 1.951, representando 73,0% do total dentro do segmento e 8,9% do TOTAL de MEI.


RANKING DE MPE DOS 5 PRINCIPAIS CNAES, UR JUAZEIRO, ACUMULADO ATÉ 15/01/2022

■ TOTAL ■ MEI ■ MPE



Na UR JUAZEIRO, considerando o acumulado até 15/01/2022, o CNAE com maior número de MPE é Comércio Varejista De Mercadorias Em Geral, Com Predominância De Produtos Alimentícios - Minimercados, Mercarias E Armazéns, com 1.386, representando 50,4% do total dentro do segmento e 11,1% do TOTAL de MPE.

PERCENTUAL DE ADIMPLÊNCIA E INADIMPLÊNCIA DO MEI, UR JUAZEIRO, NOVEMBRO/2021



No caso do MEI estar inadimplente com os pagamentos (DAS), qual é o prejuízo ou penalidade que o MEI terá junto ao INSS/Previdência Social?

Primeiro, não terá esse tempo inadimplente contado para nenhum benefício da previdência social.

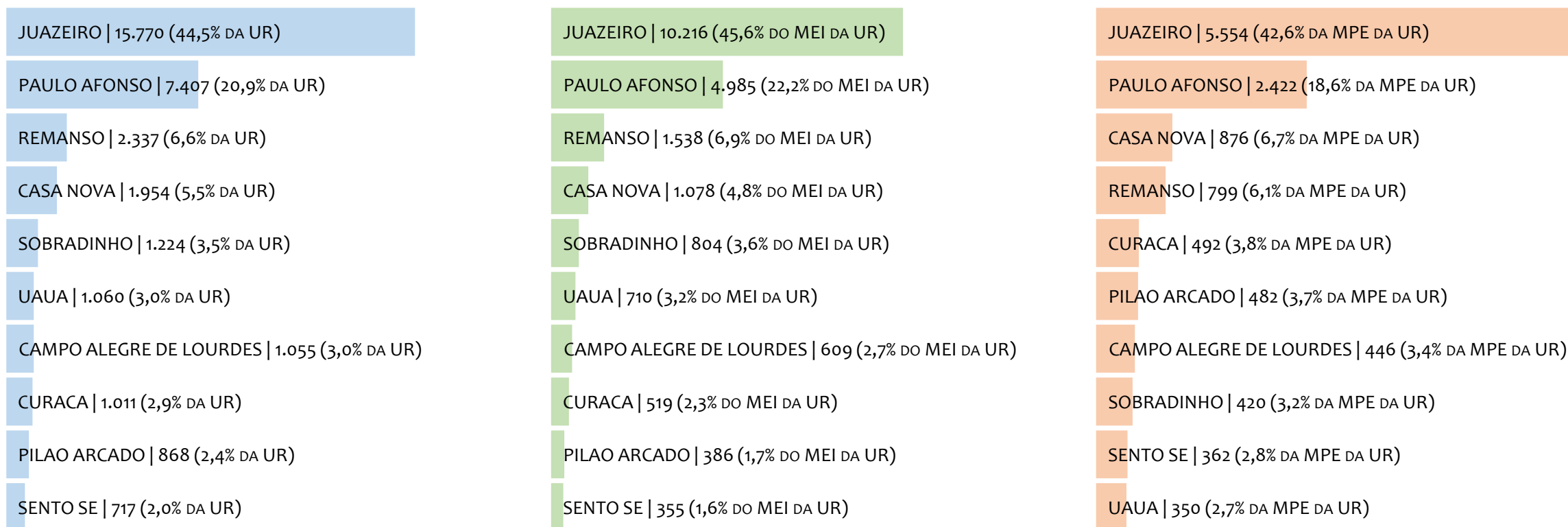
Segundo, caso necessite de algum benefício não programado, como auxílio doença, pensão por morte ou salário maternidade, por exemplo, poderá não ter direito a esses.

Além disso, quando for recolher as contribuições atrasadas, terá que calcular os valores acrescidos de multa e juros.

Na UR JUAZEIRO, considerando o acumulado até novembro/2021, o percentual de MEI ADIMPLENTES é de 55,5% (12.356).

RANKING POR MUNICÍPIO, UR JUAZEIRO, ACUMULADO ATÉ DEZEMBRO/2021

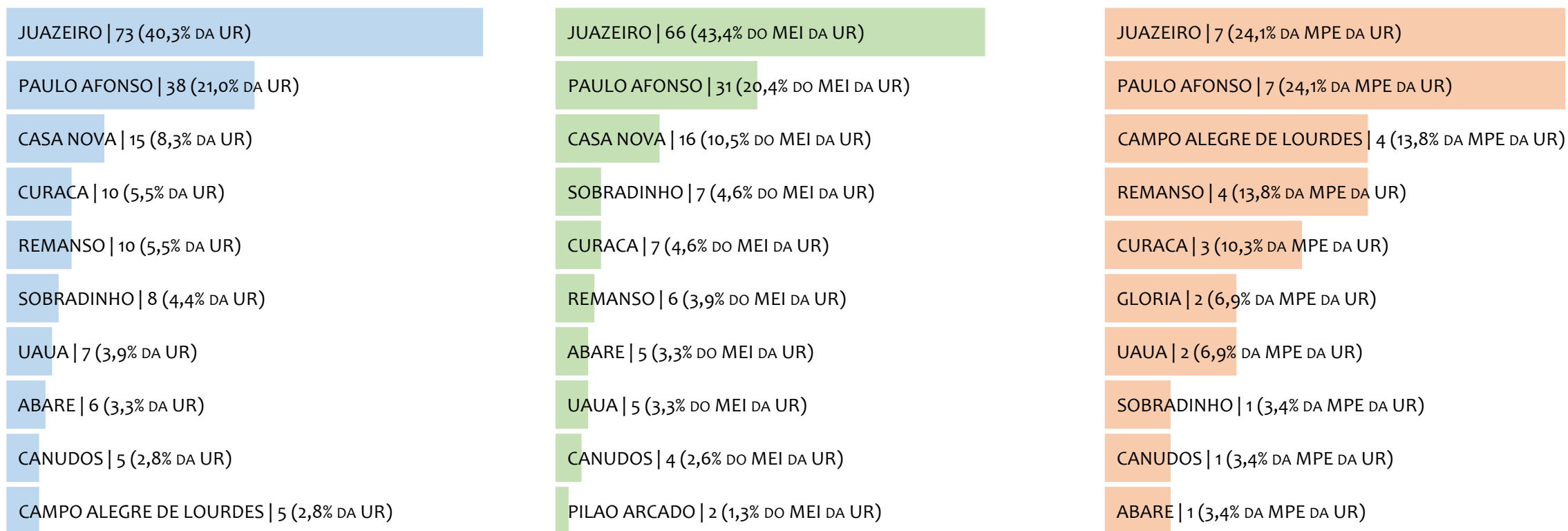
■ TOTAL ■ MEI ■ MPE



Na UR JUAZEIRO, no acumulado até dezembro/2021, JUAZEIRO é o município com maior número de MEI+MPE com 15.770 empresas, representando 44,5% do total de MEI+MPE da UR. Quanto ao MEI, JUAZEIRO é o município com maior quantitativo com 10.216, representando 45,6% do total de MEI da UR e 28,8% do total da UR cadastradas no SIMPLES. Quanto a MPE, JUAZEIRO é o município com maior quantitativo com 5.554, representando 42,6% do total de MPE da UR e 15,7% do total da UR cadastradas no SIMPLES.

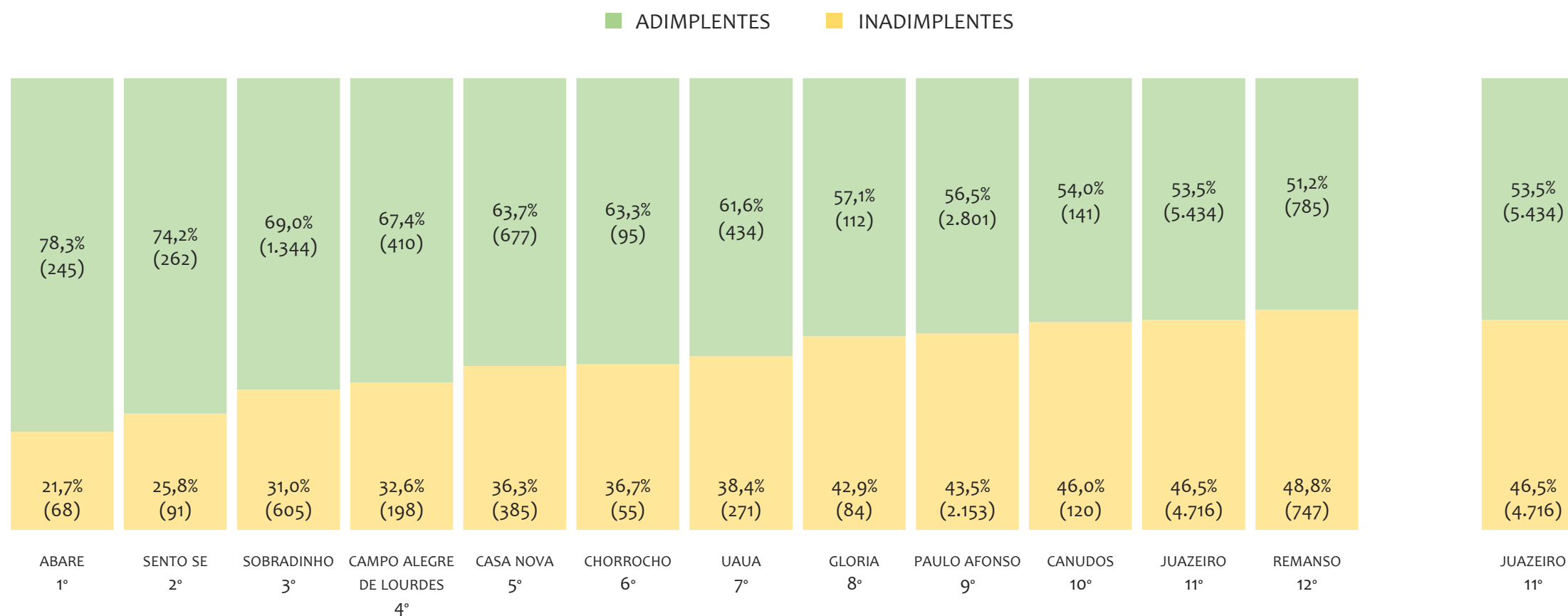
RANKING POR MUNICÍPIO, UR JUAZEIRO, SALDO DE DEZEMBRO/2021

■ TOTAL ■ MEI ■ MPE



Na UR JUAZEIRO, considerando o SALDO de dezembro/2021, JUAZEIRO é o município com maior SALDO de MEI+MPE com 73 empresas, representando 40,3% do SALDO de MEI+MPE da UR. Quanto ao MEI, JUAZEIRO é o município de maior SALDO com 66, representando 43,4% do SALDO de MEI da UR e 36,5% do SALDO de empresas da UR cadastradas no SIMPLES. Quanto a MPE, JUAZEIRO é o município com maior SALDO com 7, representando 24,1% do SALDO de MPE da UR e 3,9% do SALDO de empresas da UR cadastradas no SIMPLES.

RANKING DE ADIMPLÊNCIA E INADIMPLÊNCIA DO MEI, UR JUAZEIRO, POR MUNICÍPIO, NOVEMBRO/2021

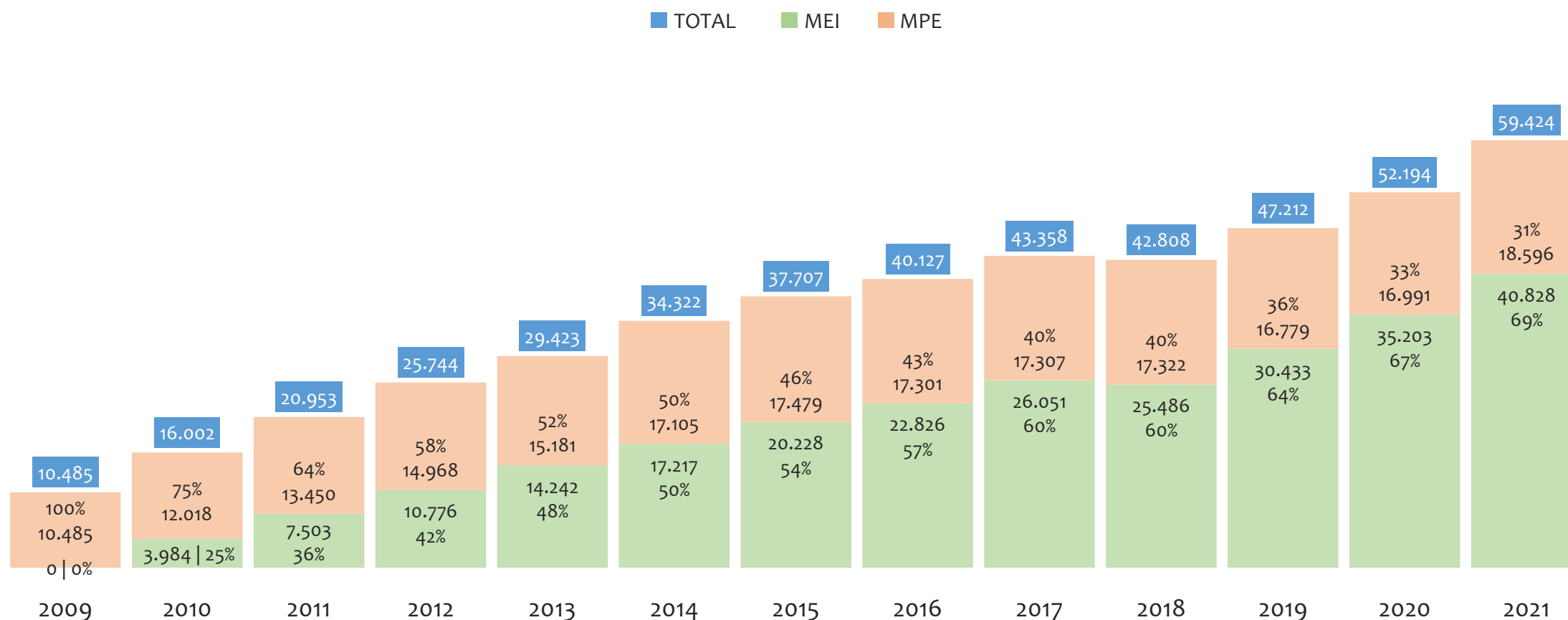


Na UR JUAZEIRO, considerando o acumulado até novembro/2021, o município ABARE apresenta o maior PERCENTUAL de ADIMPLENTES dentro do mesmo município com 78,3% (245 adimplentes), sendo que este grupo equivale a 1,9% dos ADIMPLENTES da UR JUAZEIRO.



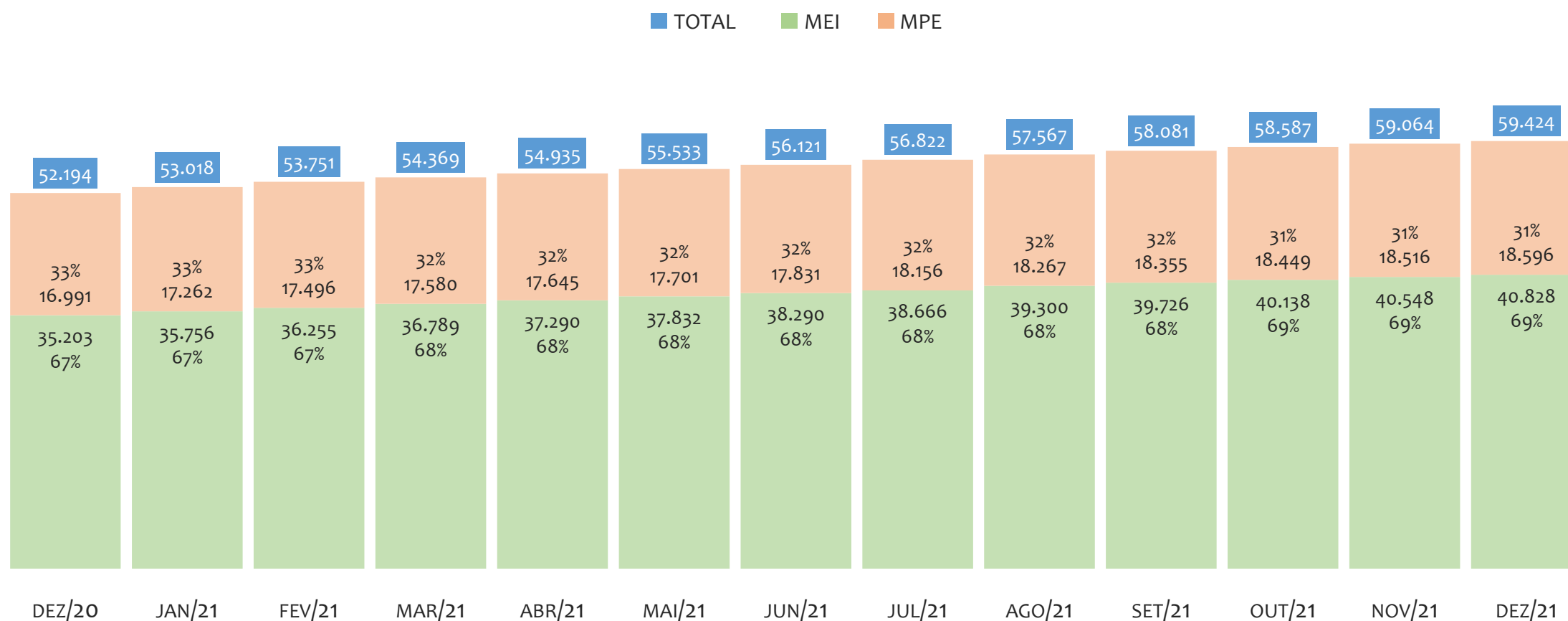
UR SANTO ANTÔNIO DE JESUS

HISTÓRICO ANUAL DO ACUMULADO DE MEI, MPE E TOTAL, UR SANTO ANTÔNIO DE JESUS, 2009 A DEZEMBRO/2021



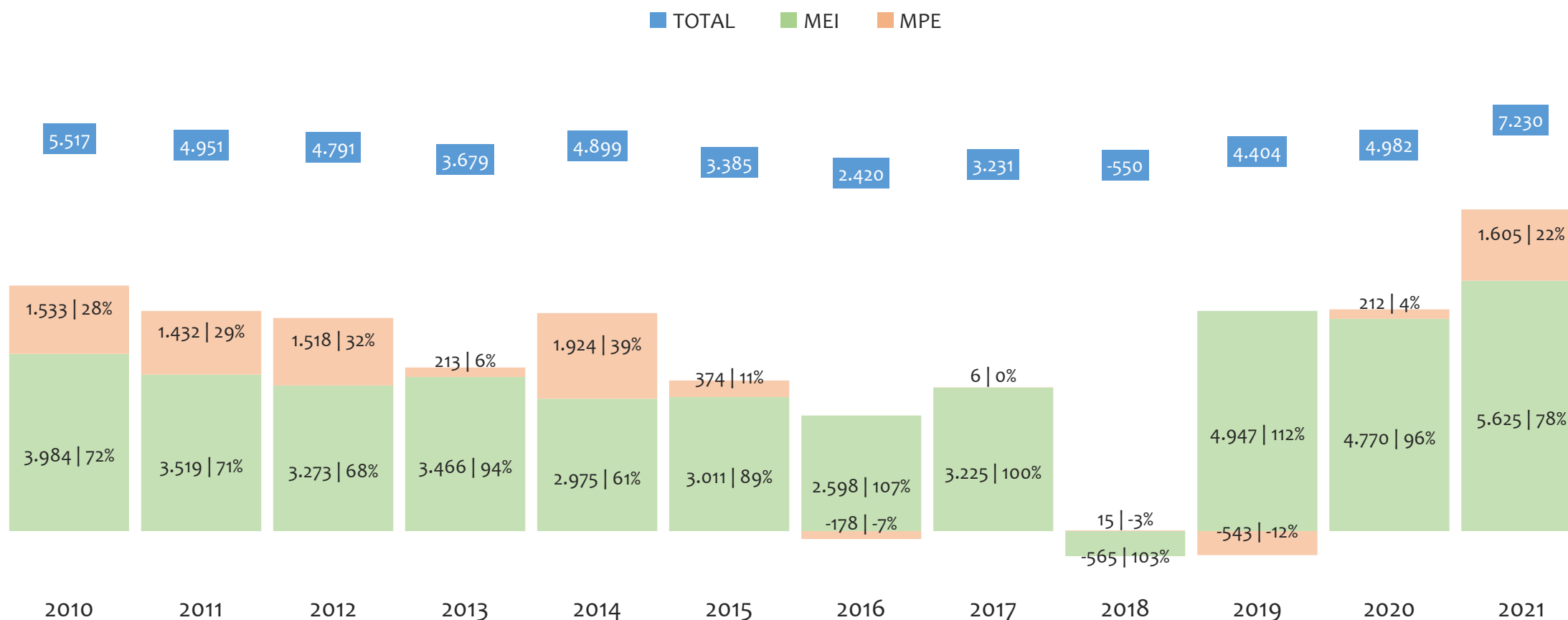
Na UR SANTO ANTÔNIO DE JESUS, de 2009 a dezembro/2021, o crescimento de microempreendedores individuais (MEI) de 40827900% (0 para 40.828) é superior ao crescimento de micro e pequenas empresas (MPE) de 77% (10.485 para 18.596). No TOTAL (MEI + MPE), o crescimento no mesmo período é de 467% (10.485 para 59.424). A taxa média de crescimento anual composta é de 224% ao ano para MEI, 5% ao ano para MPE e 16% ao ano para MEI + MPE. Ainda neste mesmo período, a participação do MEI cresceu de 0% para 69% do total das empresas cadastradas no SIMPLES NACIONAL.

HISTÓRICO MENSAL DO ACUMULADO DE MEI, MPE E TOTAL, UR SANTO ANTÔNIO DE JESUS, DEZ/2020 A DEZ/2021



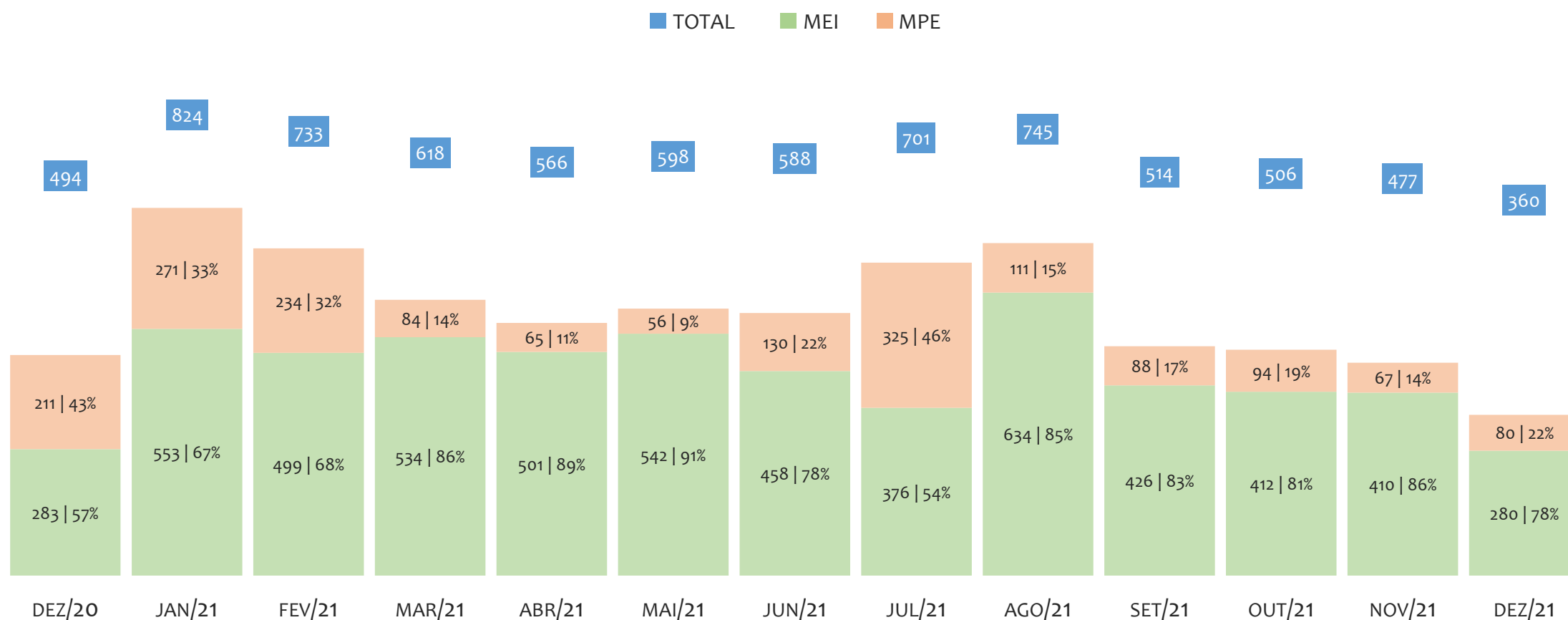
Na UR SANTO ANTÔNIO DE JESUS, de dezembro/2020 a dezembro/2021, o crescimento de microempreendedores individuais (MEI) de 16,0% (35.203 para 40.828) é superior ao crescimento de micro e pequenas empresas (MPE) de 9,4% (16.991 para 18.596). No TOTAL (MEI + MPE), o crescimento no mesmo período é de 13,9% (52.194 para 59.424). A taxa média de crescimento mensal composta é de 1,2% ao mês para MEI, 0,8% ao mês para MPE e 1,1% ao mês para MEI + MPE. Ainda neste mesmo período, a participação do MEI cresceu de 67% para 69% do total das empresas cadastradas no SIMPLES NACIONAL.

HISTÓRICO ANUAL DO SALDO DE MEI, MPE E TOTAL, UR SANTO ANTÔNIO DE JESUS, 2010 A DEZEMBRO/2021



O SALDO anual é calculado pela diferença entre novos cadastros e cadastros excluídos em cada ano. A queda brusca do SALDO em 2016 e 2018 deve-se ao reprocessamento acumulado dos cadastros de MEI e MPE vinculados ao Simples Nacional com a exclusão dos inativos, inadimplentes etc. Na UR SANTO ANTÔNIO DE JESUS, o maior saldo de MEI ocorre em 2021 (5.625) e o menor em 2018 (-565). O maior saldo de MPE ocorre em 2014 (1.924) e o menor em 2019 (-543). O maior saldo no TOTAL (MPE + MEI) ocorre em 2021 (7.230) e o menor em 2018 (-550).

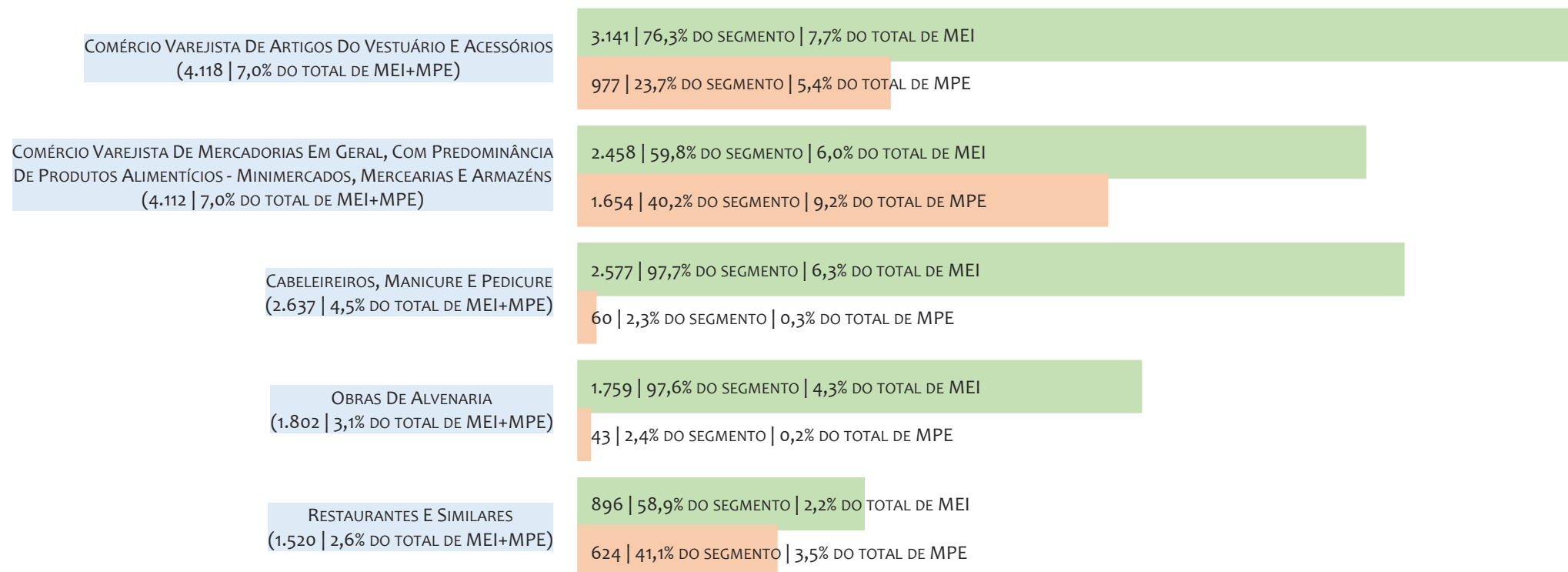
HISTÓRICO MENSAL DO SALDO DE MEI, MPE E TOTAL, UR SANTO ANTÔNIO DE JESUS, DEZ/2020 A DEZ/2021



O SALDO mensal é calculado pela diferença entre novos cadastros e cadastros excluídos em cada mês. A queda brusca do SALDO em JANEIRO deve-se ao reprocessamento dos cadastros de MEI e MPE vinculados ao Simples Nacional com a exclusão dos inativos, inadimplentes etc. Na UR SANTO ANTÔNIO DE JESUS, o maior saldo de MEI ocorre em ago/21 (634) e o menor em dez/21 (280). O maior saldo de MPE ocorre em jul/21 (325) e o menor em mai/21 (56). O maior saldo no TOTAL (MPE + MEI) ocorre em jan/21 (824) e o menor em dez/21 (360).

RANKING DE MEI+MPE DOS 5 PRINCIPAIS CNAES, UR SANTO ANTÔNIO DE JESUS, ACUMULADO ATÉ 15/01/2022


■ TOTAL ■ MEI ■ MPE



Na UR SANTO ANTÔNIO DE JESUS, considerando o acumulado até 15/01/2022, o CNAE com maior número de MEI+MPE é Comércio Varejista De Artigos Do Vestuário E Acessórios, com 4.118, representando 7,0% do TOTAL de MEI+MPE. Desse montante, 76,3% são MEI (3.141) e 23,7% são MPE (977).

RANKING DE MEI DOS 5 PRINCIPAIS CNAES, UR SANTO ANTÔNIO DE JESUS, ACUMULADO ATÉ 15/01/2022


■ TOTAL ■ MEI ■ MPE



Na UR SANTO ANTÔNIO DE JESUS, considerando o acumulado até 15/01/2022, o CNAE com maior número de MEI é Comércio Varejista De Artigos Do Vestuário E Acessórios, com 3.141, representando 76,3% do total dentro do segmento e 7,7% do TOTAL de MEI.


RANKING DE MPE DOS 5 PRINCIPAIS CNAES, UR SANTO ANTÔNIO DE JESUS, ACUMULADO ATÉ 15/01/2022

■ TOTAL ■ MEI ■ MPE



Na UR SANTO ANTÔNIO DE JESUS, considerando o acumulado até 15/01/2022, o CNAE com maior número de MPE é Comércio Varejista De Mercadorias Em Geral, Com Predominância De Produtos Alimentícios - Minimercados, Mercearias E Armazéns, com 1.654, representando 40,2% do total dentro do segmento e 9,2% do TOTAL de MPE.

PERCENTUAL DE ADIMPLÊNCIA E INADIMPLÊNCIA DO MEI, UR SANTO ANTÔNIO DE JESUS, NOVEMBRO/2021



No caso do MEI estar inadimplente com os pagamentos (DAS), qual é o prejuízo ou penalidade que o MEI terá junto ao INSS/Previdência Social?

Primeiro, não terá esse tempo inadimplente contado para nenhum benefício da previdência social.

Segundo, caso necessite de algum benefício não programado, como auxílio doença, pensão por morte ou salário maternidade, por exemplo, poderá não ter direito a esses.

Além disso, quando for recolher as contribuições atrasadas, terá que calcular os valores acrescidos de multa e juros.

Na UR SANTO ANTÔNIO DE JESUS, considerando o acumulado até novembro/2021, o percentual de MEI ADIMPLENTES é de 63,6% (25.806).

RANKING POR MUNICÍPIO, UR SANTO ANTÔNIO DE JESUS, ACUMULADO ATÉ DEZEMBRO/2021

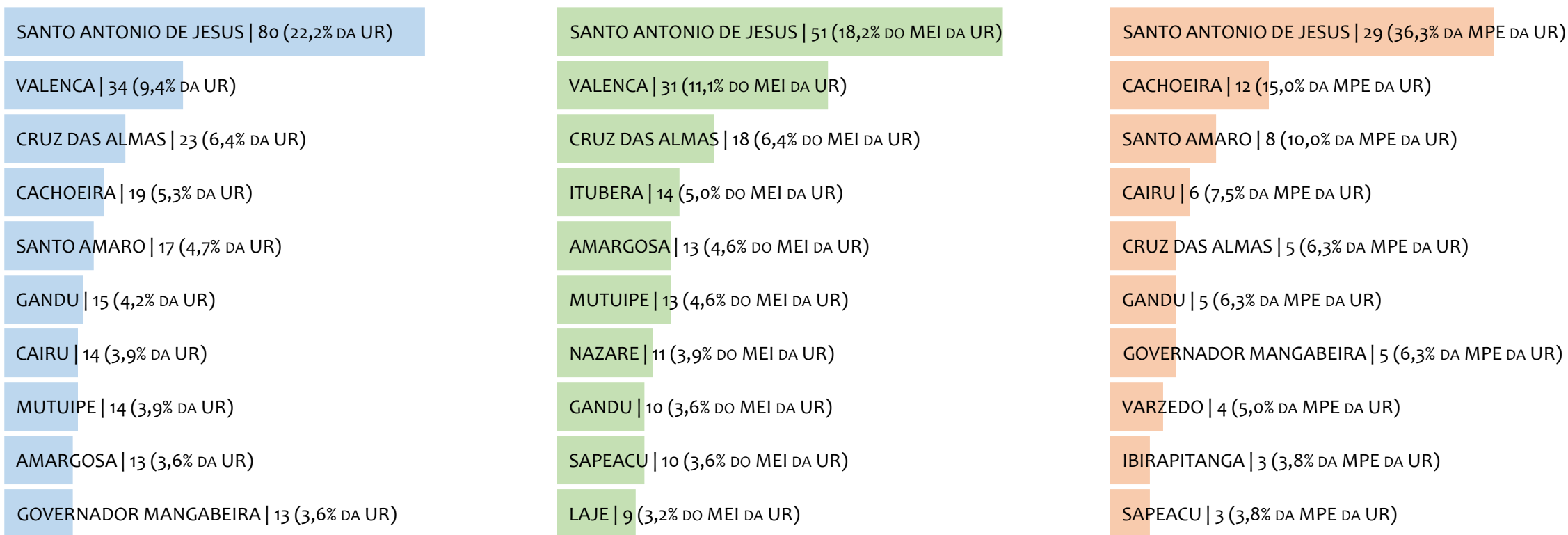
■ TOTAL ■ MEI ■ MPE



Na UR SANTO ANTÔNIO DE JESUS, no acumulado até dezembro/2021, SANTO ANTONIO DE JESUS é o município com maior número de MEI+MPE com 10.106 empresas, representando 17,0% do total de MEI+MPE da UR. Quanto ao MEI, SANTO ANTONIO DE JESUS é o município com maior quantitativo com 7.057, representando 17,3% do total de MEI da UR e 11,9% do total da UR cadastradas no SIMPLES. Quanto a MPE, SANTO ANTONIO DE JESUS é o município com maior quantitativo com 3.049, representando 16,4% do total de MPE da UR e 5,1% do total da UR cadastradas no SIMPLES.

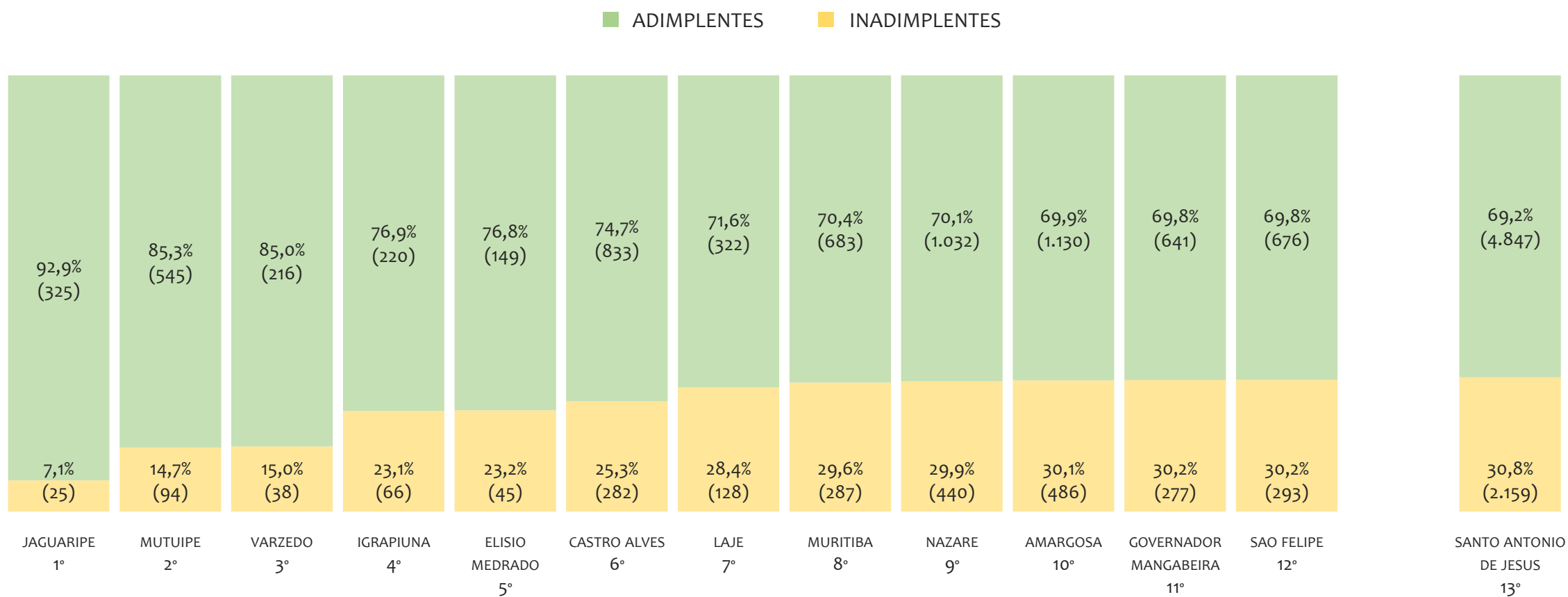
RANKING POR MUNICÍPIO, UR SANTO ANTÔNIO DE JESUS, SALDO DE DEZEMBRO/2021

■ TOTAL ■ MEI ■ MPE



Na UR SANTO ANTÔNIO DE JESUS, considerando o SALDO de dezembro/2021, SANTO ANTONIO DE JESUS é o município com maior SALDO de MEI+MPE com 80 empresas, representando 22,2% do SALDO de MEI+MPE da UR. Quanto ao MEI, SANTO ANTONIO DE JESUS é o município de maior SALDO com 51, representando 18,2% do SALDO de MEI da UR e 14,2% do SALDO de empresas da UR cadastradas no SIMPLES. Quanto a MPE, SANTO ANTONIO DE JESUS é o município com maior SALDO com 29, representando 36,3% do SALDO de MPE da UR e 8,1% do SALDO de empresas da UR cadastradas no SIMPLES.

RANKING DE ADIMPLÊNCIA E INADIMPLÊNCIA DO MEI, UR SANTO ANTÔNIO DE JESUS, POR MUNICÍPIO, NOVEMBRO/2021

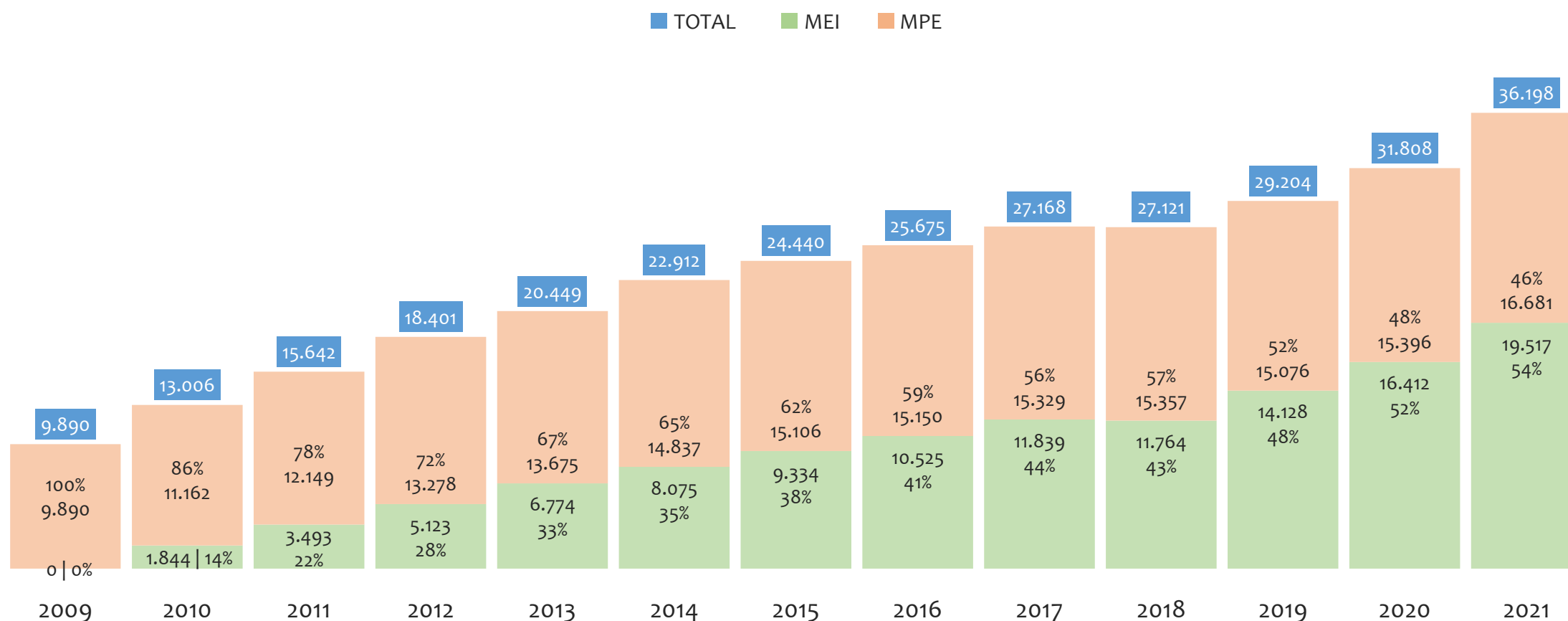


Na UR SANTO ANTÔNIO DE JESUS, considerando o acumulado até novembro/2021, o município JAGUARIPE apresenta o maior PERCENTUAL de ADIMPLENTES dentro do mesmo município com 92,9% (325 adimplentes), sendo que este grupo equivale a 1,1% dos ADIMPLENTES da UR SANTO ANTÔNIO DE JESUS.



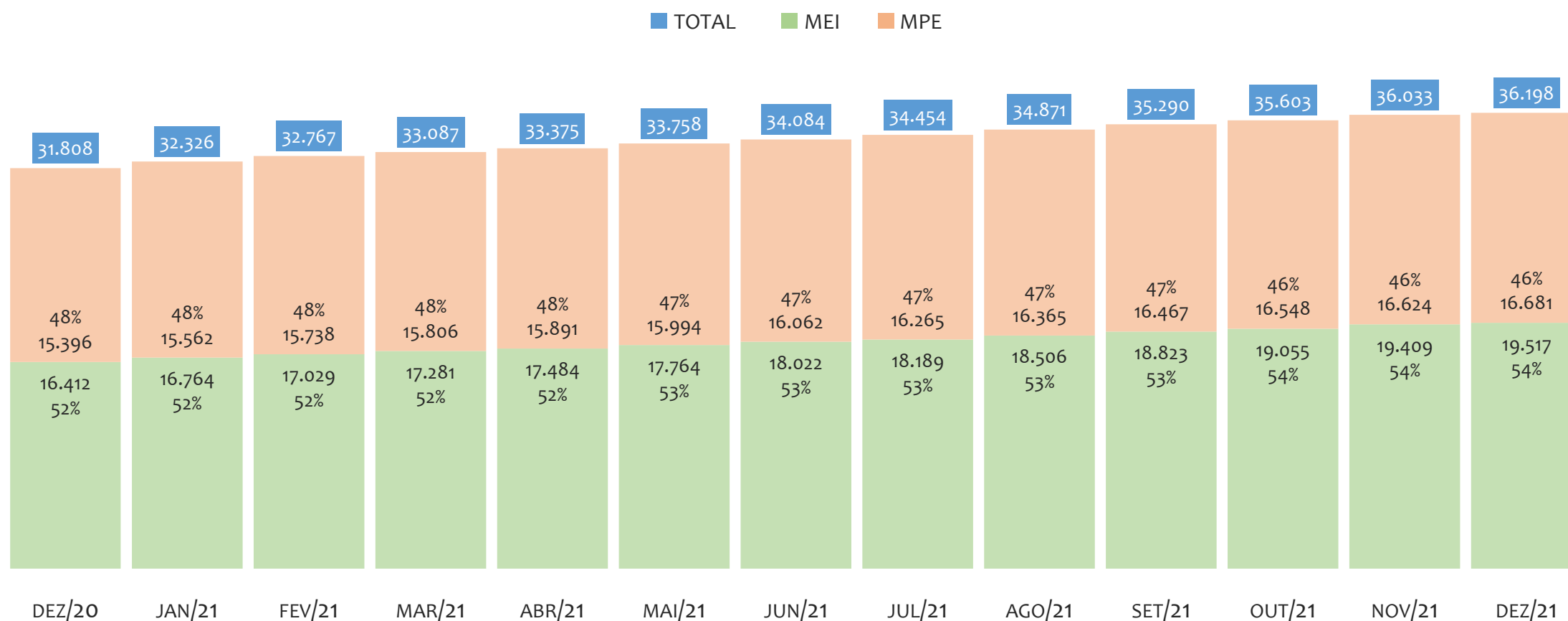
UR IRECÊ

HISTÓRICO ANUAL DO ACUMULADO DE MEI, MPE E TOTAL, UR IRECÊ, 2009 A DEZEMBRO/2021



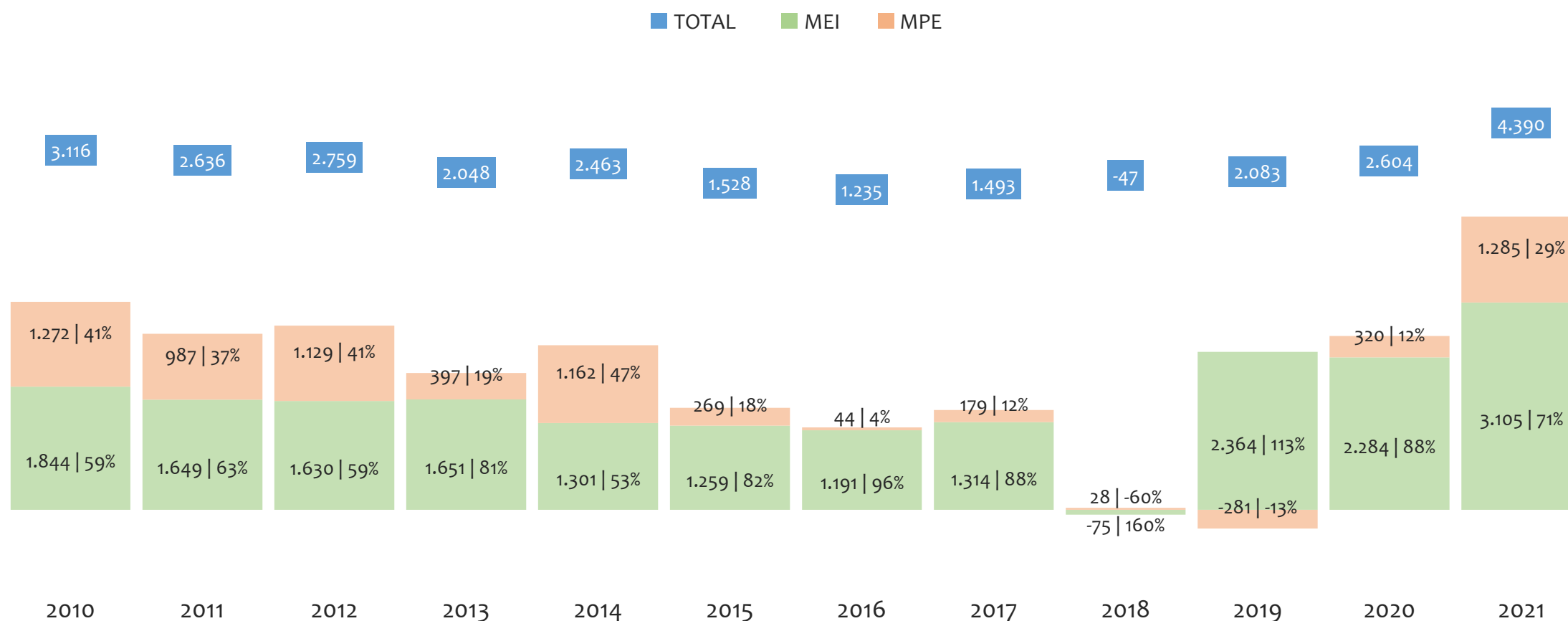
Na UR IRECÊ, de 2009 a dezembro/2021, o crescimento de microempreendedores individuais (MEI) de 19516900% (0 para 19.517) é superior ao crescimento de micro e pequenas empresas (MPE) de 69% (9.890 para 16.681). No TOTAL (MEI + MPE), o crescimento no mesmo período é de 266% (9.890 para 36.198). A taxa média de crescimento anual composta é de 203% ao ano para MEI, 4% ao ano para MPE e 11% ao ano para MEI + MPE. Ainda neste mesmo período, a participação do MEI cresceu de 0% para 54% do total das empresas cadastradas no SIMPLES NACIONAL.

HISTÓRICO MENSAL DO ACUMULADO DE MEI, MPE E TOTAL, UR IRECÊ, DEZ/2020 A DEZ/2021



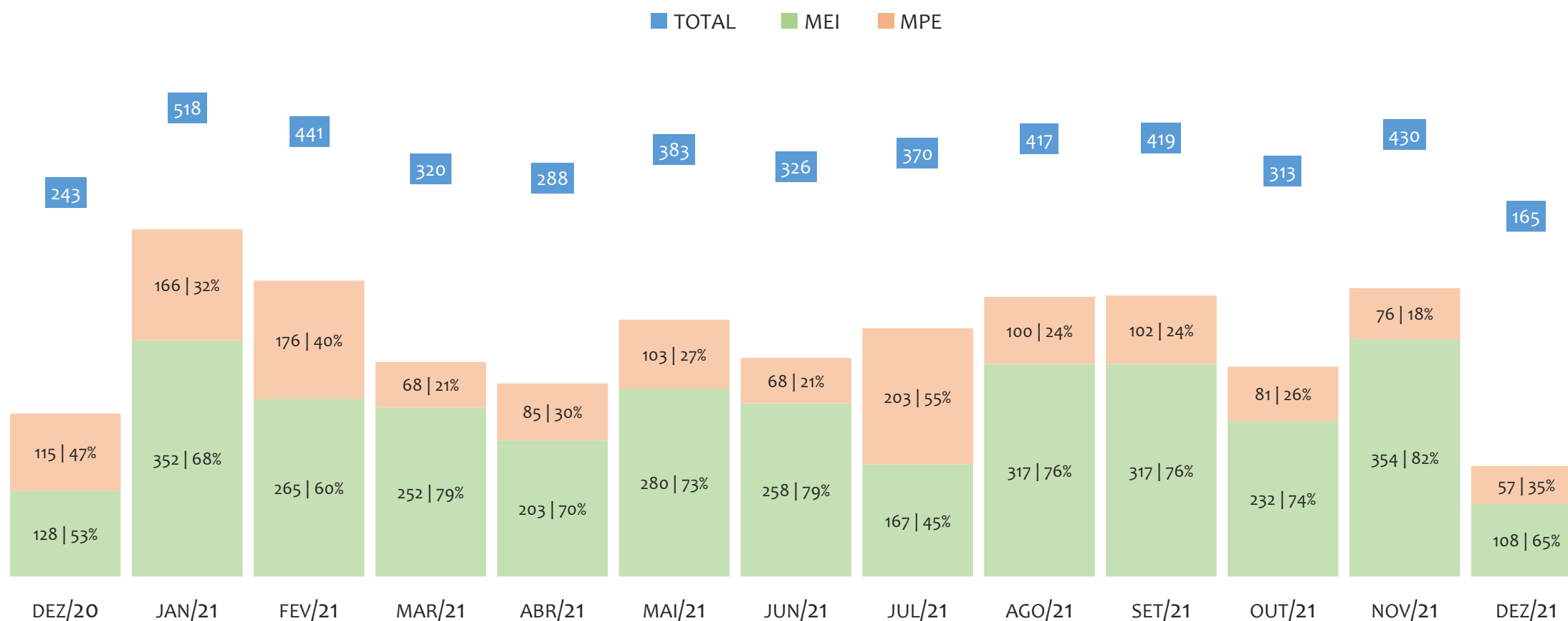
Na UR IRECÊ, de dezembro/2020 a dezembro/2021, o crescimento de microempreendedores individuais (MEI) de 18,9% (16.412 para 19.517) é superior ao crescimento de micro e pequenas empresas (MPE) de 8,3% (15.396 para 16.681). No TOTAL (MEI + MPE), o crescimento no mesmo período é de 13,8% (31.808 para 36.198). A taxa média de crescimento mensal composta é de 1,5% ao mês para MEI, 0,7% ao mês para MPE e 1,1% ao mês para MEI + MPE. Ainda neste mesmo período, a participação do MEI cresceu de 52% para 54% do total das empresas cadastradas no SIMPLES NACIONAL.

HISTÓRICO ANUAL DO SALDO DE MEI, MPE E TOTAL, UR IRECÊ, 2010 A DEZEMBRO/2021



O SALDO anual é calculado pela diferença entre novos cadastros e cadastros excluídos em cada ano. A queda brusca do SALDO em 2016 e 2018 deve-se ao reprocessamento acumulado dos cadastros de MEI e MPE vinculados ao Simples Nacional com a exclusão dos inativos, inadimplentes etc. Na UR IRECÊ, o maior saldo de MEI ocorre em 2021 (3.105) e o menor em 2018 (-75). O maior saldo de MPE ocorre em 2021 (1.285) e o menor em 2019 (-281). O maior saldo no TOTAL (MPE + MEI) ocorre em 2021 (4.390) e o menor em 2018 (-47).

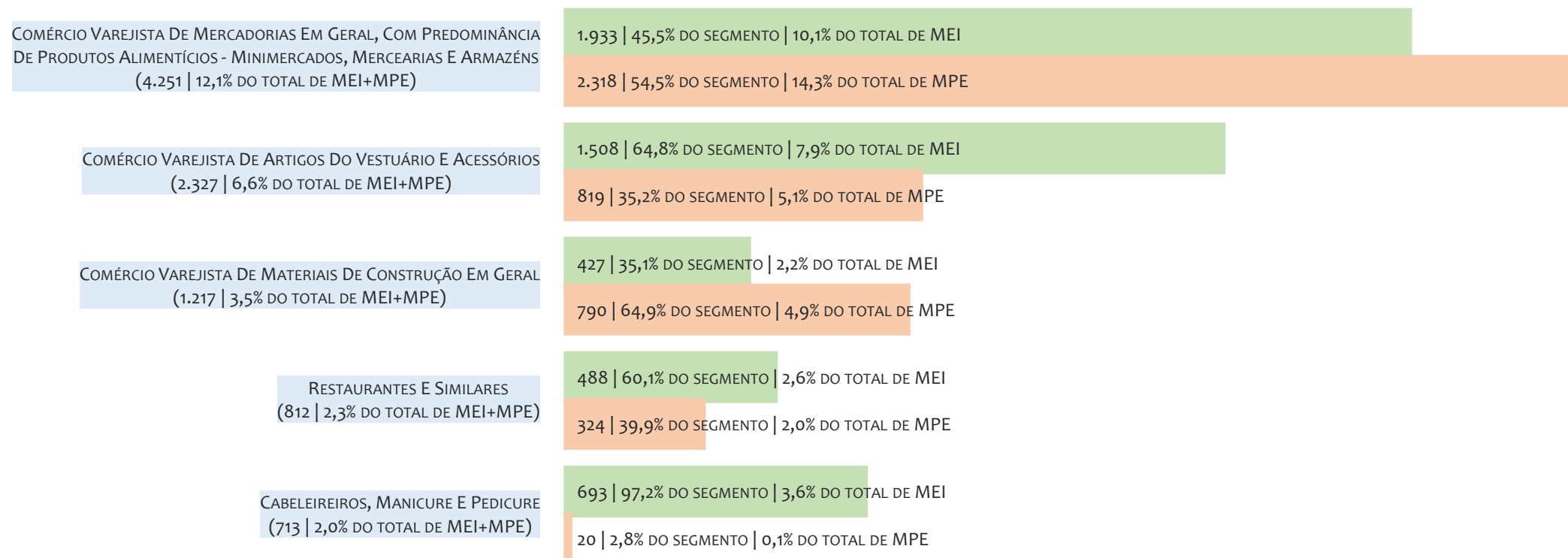
HISTÓRICO MENSAL DO SALDO DE MEI, MPE E TOTAL, UR IRECÊ, DEZ/2020 A DEZ/2021



O SALDO mensal é calculado pela diferença entre novos cadastros e cadastros excluídos em cada mês. A queda brusca do SALDO em JANEIRO deve-se ao reprocessamento dos cadastros de MEI e MPE vinculados ao Simples Nacional com a exclusão dos inativos, inadimplentes etc. Na UR IRECÊ, o maior saldo de MEI ocorre em nov/21 (354) e o menor em dez/21 (108). O maior saldo de MPE ocorre em jul/21 (203) e o menor em dez/21 (57). O maior saldo no TOTAL (MPE + MEI) ocorre em jan/21 (518) e o menor em dez/21 (165).

RANKING DE MEI+MPE DOS 5 PRINCIPAIS CNAES, UR IRECÊ, ACUMULADO ATÉ 15/01/2022

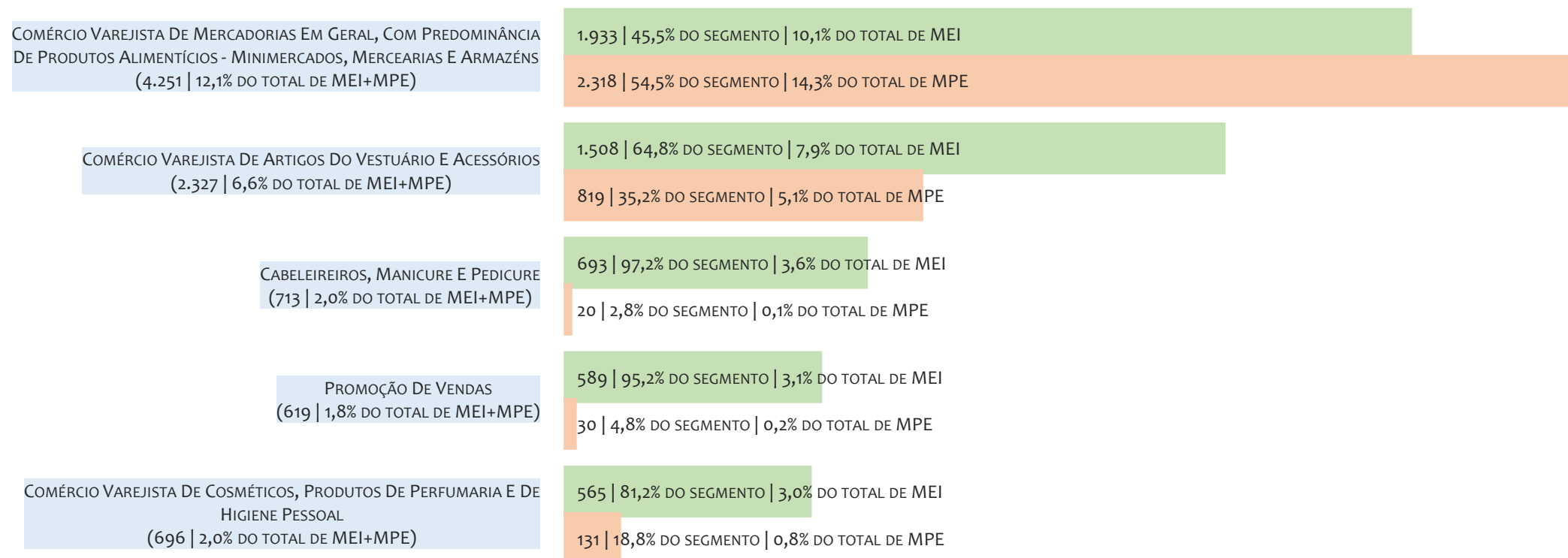
■ TOTAL ■ MEI ■ MPE



Na UR IRECÊ, considerando o acumulado até 15/01/2022, o CNAE com maior número de MEI+MPE é Comércio Varejista De Mercadorias Em Geral, Com Predominância De Produtos Alimentícios - Minimercados, Mercearias E Armazéns, com 4.251, representando 12,1% do TOTAL de MEI+MPE. Desse montante, 45,5% são MEI (1.933) e 54,5% são MPE (2.318).

RANKING DE MEI DOS 5 PRINCIPAIS CNAES, UR IRECÊ, ACUMULADO ATÉ 15/01/2022


■ TOTAL ■ MEI ■ MPE



Na UR IRECÊ, considerando o acumulado até 15/01/2022, o CNAE com maior número de MEI é Comércio Varejista De Mercadorias Em Geral, Com Predominância De Produtos Alimentícios - Minimercados, Mercearias E Armazéns, com 1.933, representando 45,5% do total dentro do segmento e 10,1% do TOTAL de MEI.


RANKING DE MPE DOS 5 PRINCIPAIS CNAES, UR IRECÊ, ACUMULADO ATÉ 15/01/2022

■ TOTAL ■ MEI ■ MPE



Na UR IRECÊ, considerando o acumulado até 15/01/2022, o CNAE com maior número de MPE é Comércio Varejista De Mercadorias Em Geral, Com Predominância De Produtos Alimentícios - Minimercados, Mercearias E Armazéns, com 2.318, representando 54,5% do total dentro do segmento e 14,3% do TOTAL de MPE.

PERCENTUAL DE ADIMPLÊNCIA E INADIMPLÊNCIA DO MEI, UR IRECÊ, NOVEMBRO/2021



No caso do MEI estar inadimplente com os pagamentos (DAS), qual é o prejuízo ou penalidade que o MEI terá junto ao INSS/Previdência Social?

Primeiro, não terá esse tempo inadimplente contado para nenhum benefício da previdência social.

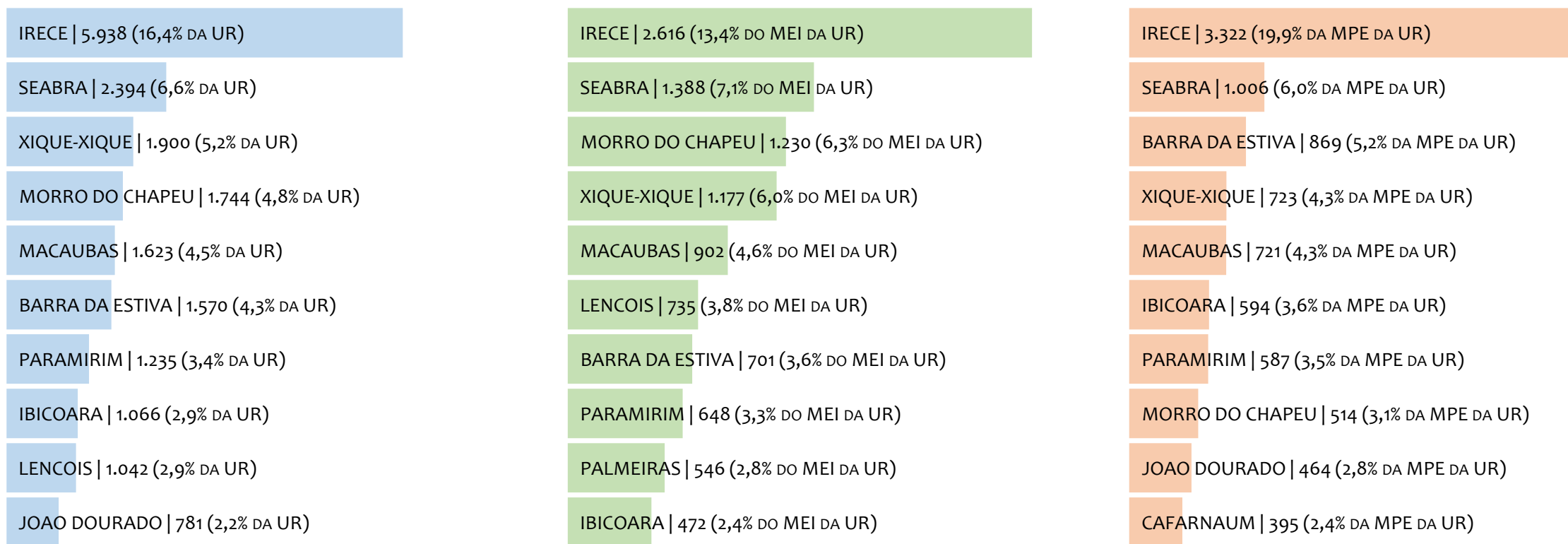
Segundo, caso necessite de algum benefício não programado, como auxílio doença, pensão por morte ou salário maternidade, por exemplo, poderá não ter direito a esses.

Além disso, quando for recolher as contribuições atrasadas, terá que calcular os valores acrescidos de multa e juros.

Na UR IRECÊ, considerando o acumulado até novembro/2021, o percentual de MEI ADIMPLENTES é de 72,5% (14.074).

RANKING POR MUNICÍPIO, UR IRECÊ, ACUMULADO ATÉ DEZEMBRO/2021

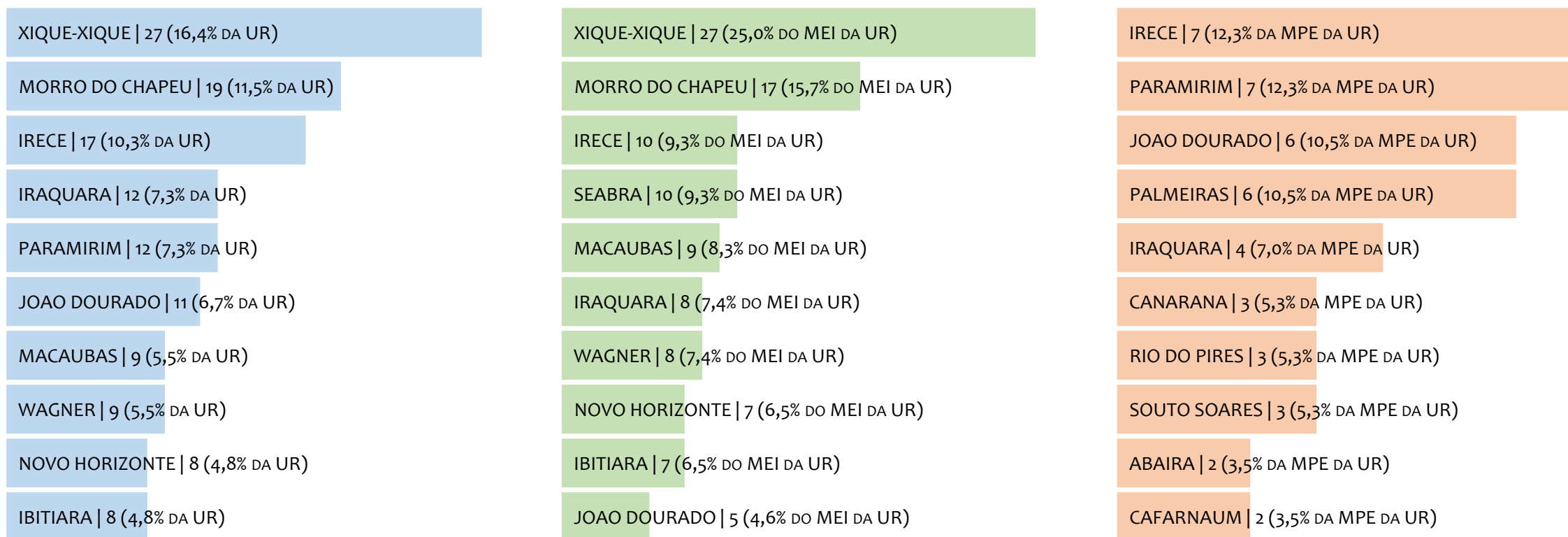
■ TOTAL ■ MEI ■ MPE



Na UR IRECÊ, no acumulado até dezembro/2021, IRECE é o município com maior número de MEI+MPE com 5.938 empresas, representando 16,4% do total de MEI+MPE da UR. Quanto ao MEI, IRECE é o município com maior quantitativo com 2.616, representando 13,4% do total de MEI da UR e 7,2% do total da UR cadastradas no SIMPLES. Quanto a MPE, IRECE é o município com maior quantitativo com 3.322, representando 19,9% do total de MPE da UR e 9,2% do total da UR cadastradas no SIMPLES.

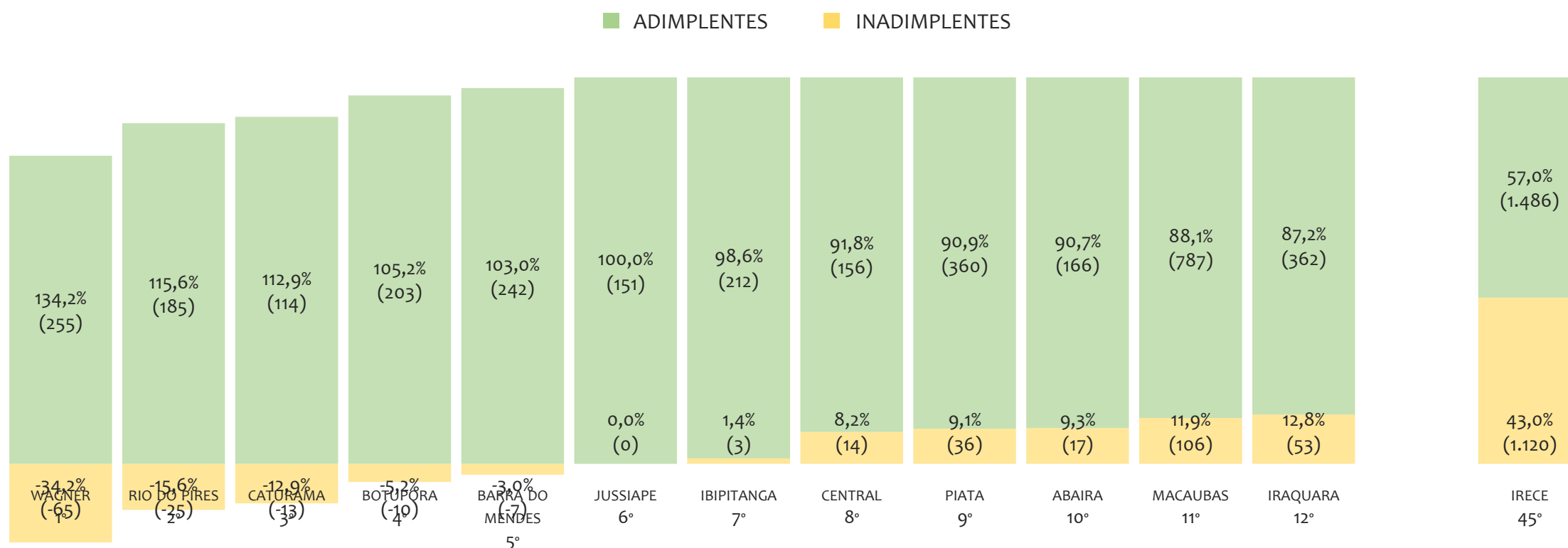
RANKING POR MUNICÍPIO, UR IRECÊ, SALDO DE DEZEMBRO/2021

■ TOTAL ■ MEI ■ MPE



Na UR IRECÊ, considerando o SALDO de dezembro/2021, XIQUE-XIQUE é o município com maior SALDO de MEI+MPE com 27 empresas, representando 16,4% do SALDO de MEI+MPE da UR. Quanto ao MEI, XIQUE-XIQUE é o município de maior SALDO com 27, representando 25,0% do SALDO de MEI da UR e 16,4% do SALDO de empresas da UR cadastradas no SIMPLES. Quanto a MPE, IRECE é o município com maior SALDO com 7, representando 12,3% do SALDO de MPE da UR e 4,2% do SALDO de empresas da UR cadastradas no SIMPLES.

RANKING DE ADIMPLÊNCIA E INADIMPLÊNCIA DO MEI, UR IRECÊ, POR MUNICÍPIO, NOVEMBRO/2021

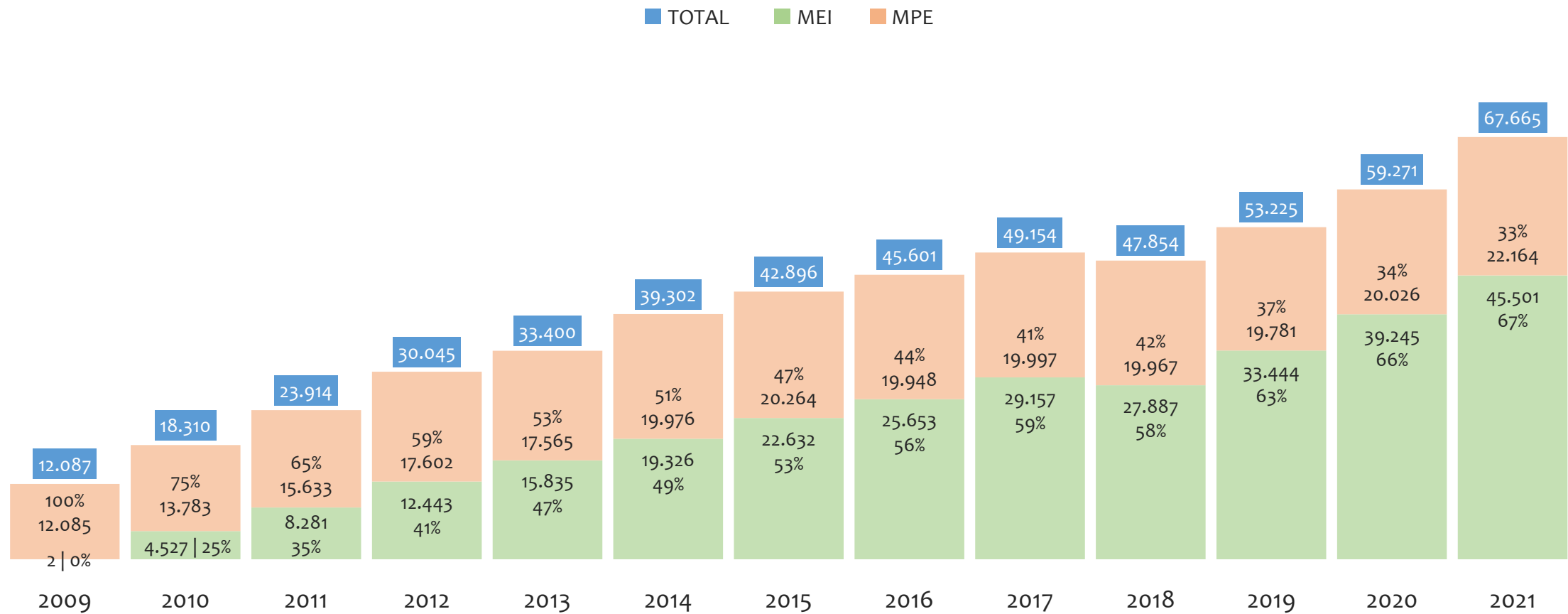


Na UR IRECÊ, considerando o acumulado até novembro/2021, o município WAGNER apresenta o maior PERCENTUAL de ADIMPLENTES dentro do mesmo município com 134,2% (255 adimplentes), sendo que este grupo equivale a 1,1% dos ADIMPLENTES da UR IRECÊ.



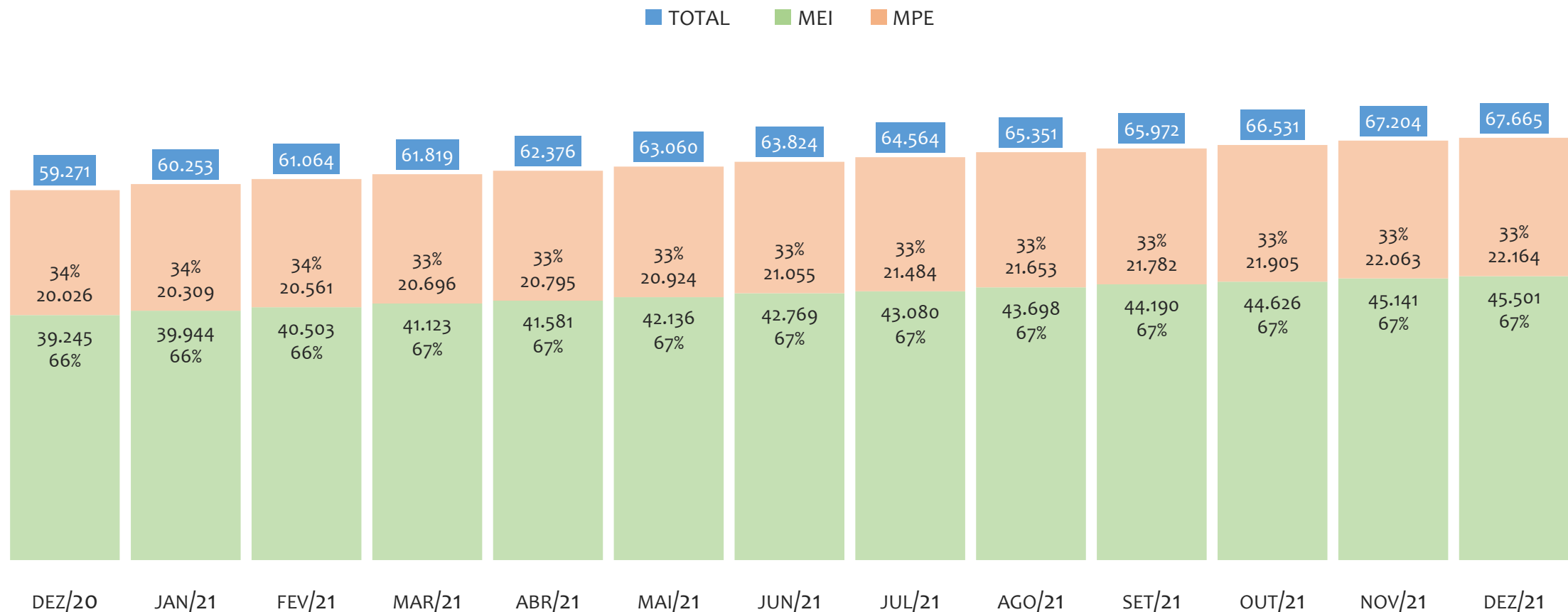
UR TEIXEIRA DE FREITAS

HISTÓRICO ANUAL DO ACUMULADO DE MEI, MPE E TOTAL, UR TEIXEIRA DE FREITAS, 2009 A DEZEMBRO/2021



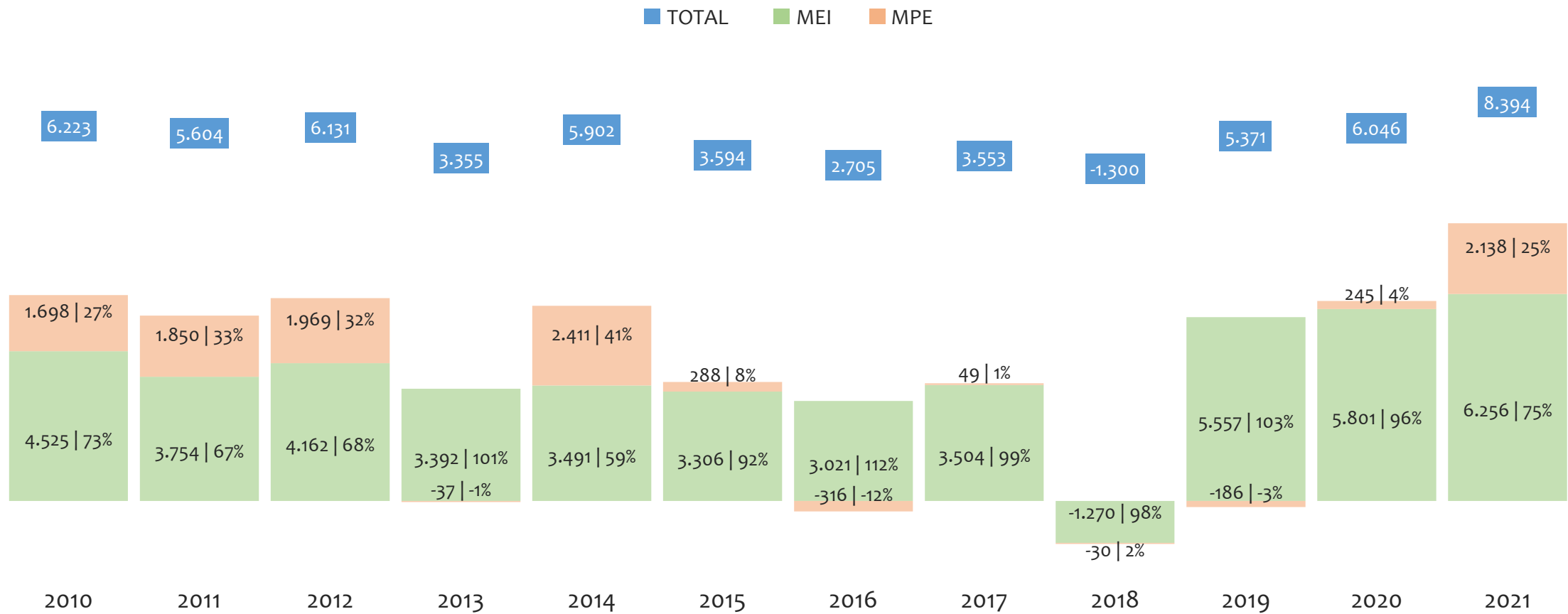
Na UR TEIXEIRA DE FREITAS, de 2009 a dezembro/2021, o crescimento de microempreendedores individuais (MEI) de 2274950% (2 para 45.501) é superior ao crescimento de micro e pequenas empresas (MPE) de 83% (12.085 para 22.164). No TOTAL (MEI + MPE), o crescimento no mesmo período é de 460% (12.087 para 67.665). A taxa média de crescimento anual composta é de 131% ao ano para MEI, 5% ao ano para MPE e 15% ao ano para MEI + MPE. Ainda neste mesmo período, a participação do MEI cresceu de 0% para 67% do total das empresas cadastradas no SIMPLES NACIONAL.

HISTÓRICO MENSAL DO ACUMULADO DE MEI, MPE E TOTAL, UR TEIXEIRA DE FREITAS, DEZ/2020 A DEZ/2021



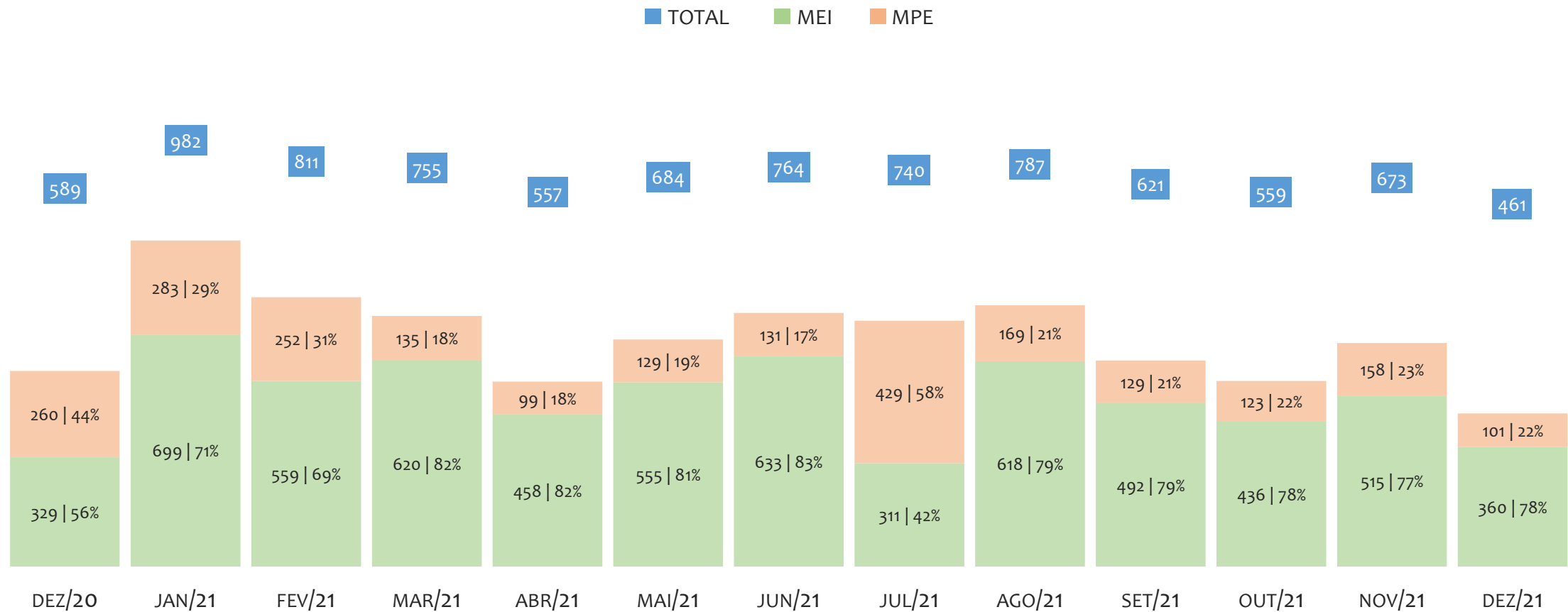
Na UR TEIXEIRA DE FREITAS, de dezembro/2020 a dezembro/2021, o crescimento de microempreendedores individuais (MEI) de 15,9% (39.245 para 45.501) é superior ao crescimento de micro e pequenas empresas (MPE) de 10,7% (20.026 para 22.164). No TOTAL (MEI + MPE), o crescimento no mesmo período é de 14,2% (59.271 para 67.665). A taxa média de crescimento mensal composta é de 1,2% ao mês para MEI, 0,8% ao mês para MPE e 1,1% ao mês para MEI + MPE. Ainda neste mesmo período, a participação do MEI cresceu de 66% para 67% do total das empresas cadastradas no SIMPLES NACIONAL.

HISTÓRICO ANUAL DO SALDO DE MEI, MPE E TOTAL, UR TEIXEIRA DE FREITAS, 2010 A DEZEMBRO/2021



O SALDO anual é calculado pela diferença entre novos cadastros e cadastros excluídos em cada ano. A queda brusca do SALDO em 2016 e 2018 deve-se ao reprocessamento acumulado dos cadastros de MEI e MPE vinculados ao Simples Nacional com a exclusão dos inativos, inadimplentes etc. Na UR TEIXEIRA DE FREITAS, o maior saldo de MEI ocorre em 2021 (6.256) e o menor em 2018 (-1.270). O maior saldo de MPE ocorre em 2014 (2.411) e o menor em 2016 (-316). O maior saldo no TOTAL (MPE + MEI) ocorre em 2021 (8.394) e o menor em 2018 (-1.300).

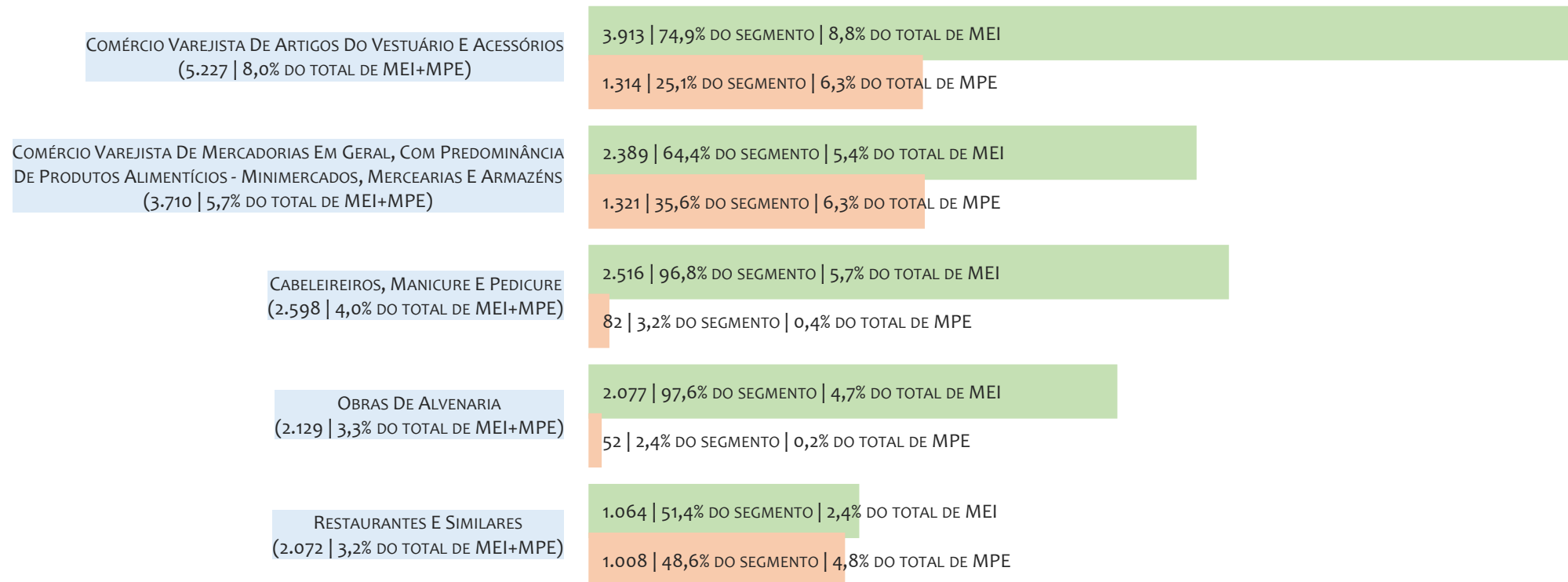
HISTÓRICO MENSAL DO SALDO DE MEI, MPE E TOTAL, UR TEIXEIRA DE FREITAS, DEZ/2020 A DEZ/2021



O SALDO mensal é calculado pela diferença entre novos cadastros e cadastros excluídos em cada mês. A queda brusca do SALDO em JANEIRO deve-se ao reprocessamento dos cadastros de MEI e MPE vinculados ao Simples Nacional com a exclusão dos inativos, inadimplentes etc. Na UR TEIXEIRA DE FREITAS, o maior saldo de MEI ocorre em jan/21 (699) e o menor em jul/21 (311). O maior saldo de MPE ocorre em jul/21 (429) e o menor em abr/21 (99). O maior saldo no TOTAL (MPE + MEI) ocorre em jan/21 (982) e o menor em dez/21 (461).

RANKING DE MEI+MPE DOS 5 PRINCIPAIS CNAES, UR TEIXEIRA DE FREITAS, ACUMULADO ATÉ 15/01/2022

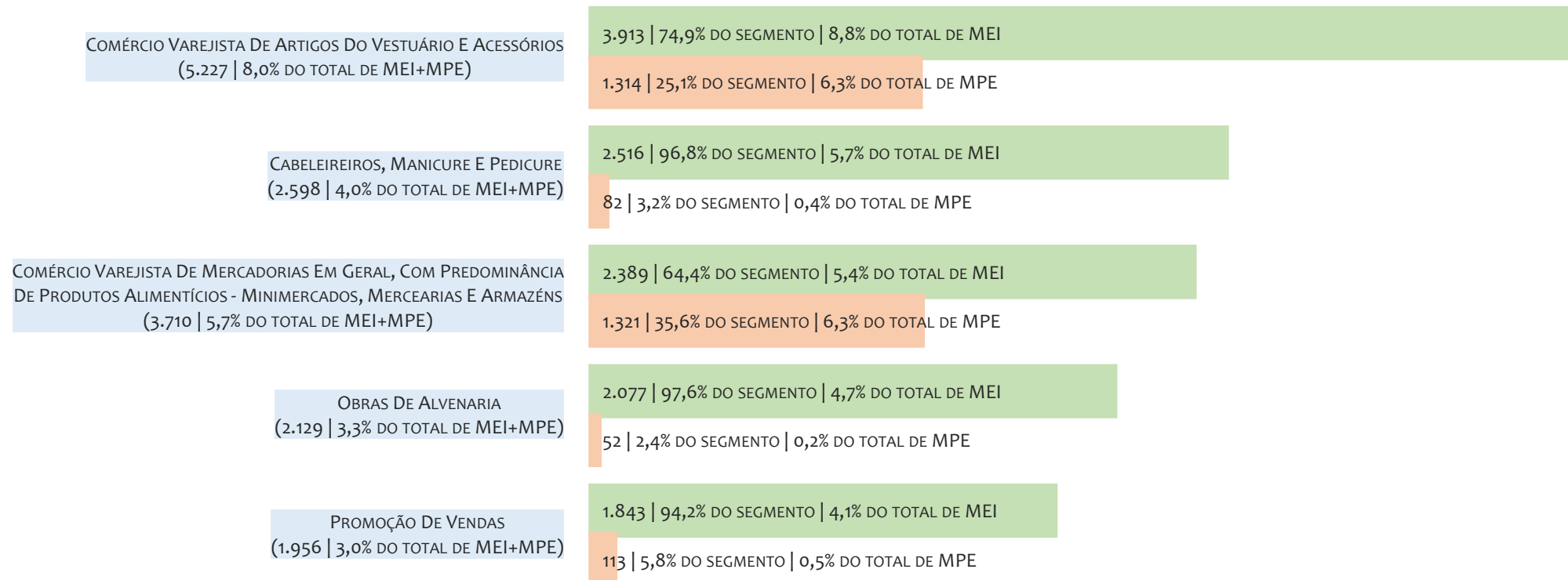
■ TOTAL ■ MEI ■ MPE



Na UR TEIXEIRA DE FREITAS, considerando o acumulado até 15/01/2022, o CNAE com maior número de MEI+MPE é Comércio Varejista De Artigos Do Vestuário E Acessórios, com 5.227, representando 8,0% do TOTAL de MEI+MPE. Desse montante, 74,9% são MEI (3.913) e 25,1% são MPE (1.314).

RANKING DE MEI DOS 5 PRINCIPAIS CNAES, UR TEIXEIRA DE FREITAS, ACUMULADO ATÉ 15/01/2022

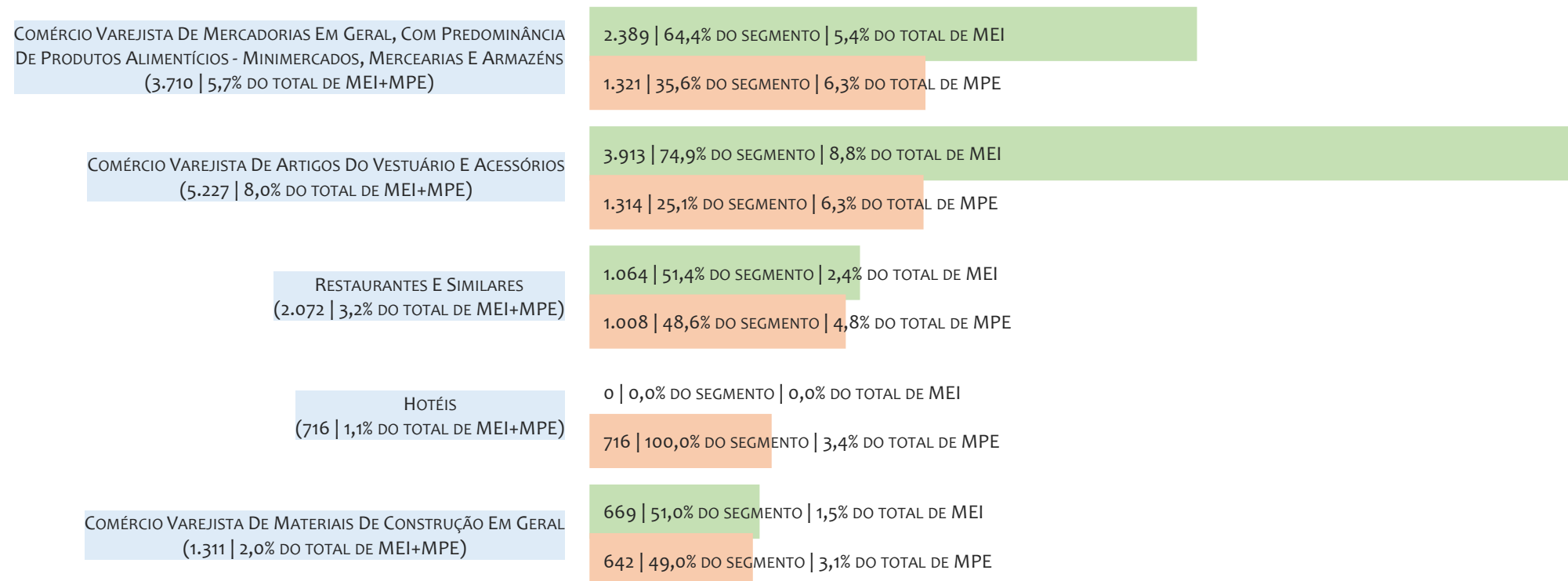
■ TOTAL ■ MEI ■ MPE



Na UR TEIXEIRA DE FREITAS, considerando o acumulado até 15/01/2022, o CNAE com maior número de MEI é Comércio Varejista De Artigos Do Vestuário E Acessórios, com 3.913, representando 74,9% do total dentro do segmento e 8,8% do TOTAL de MEI.

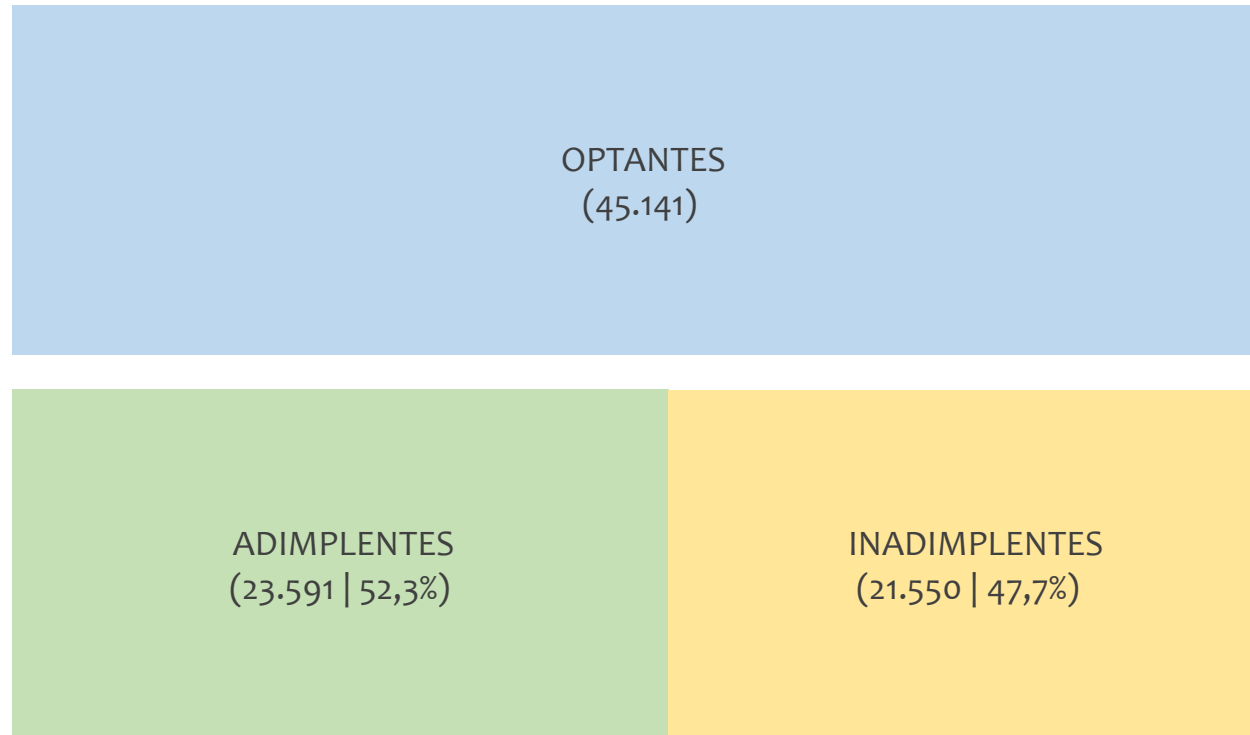
RANKING DE MPE DOS 5 PRINCIPAIS CNAES, UR TEIXEIRA DE FREITAS, ACUMULADO ATÉ 15/01/2022

■ TOTAL ■ MEI ■ MPE



Na UR TEIXEIRA DE FREITAS, considerando o acumulado até 15/01/2022, o CNAE com maior número de MPE é Comércio Varejista De Mercadorias Em Geral, Com Predominância De Produtos Alimentícios - Minimercados, Mercearias E Armazéns, com 1.321, representando 35,6% do total dentro do segmento e 6,3% do TOTAL de MPE.

PERCENTUAL DE ADIMPLÊNCIA E INADIMPLÊNCIA DO MEI, UR TEIXEIRA DE FREITAS, NOVEMBRO/2021



No caso do MEI estar inadimplente com os pagamentos (DAS), qual é o prejuízo ou penalidade que o MEI terá junto ao INSS/Previdência Social?

Primeiro, não terá esse tempo inadimplente contado para nenhum benefício da previdência social.

Segundo, caso necessite de algum benefício não programado, como auxílio doença, pensão por morte ou salário maternidade, por exemplo, poderá não ter direito a esses.

Além disso, quando for recolher as contribuições atrasadas, terá que calcular os valores acrescidos de multa e juros.

Na UR TEIXEIRA DE FREITAS, considerando o acumulado até novembro/2021, o percentual de MEI ADIMPLENTES é de 52,3% (23.591).

RANKING POR MUNICÍPIO, UR TEIXEIRA DE FREITAS, ACUMULADO ATÉ DEZEMBRO/2021

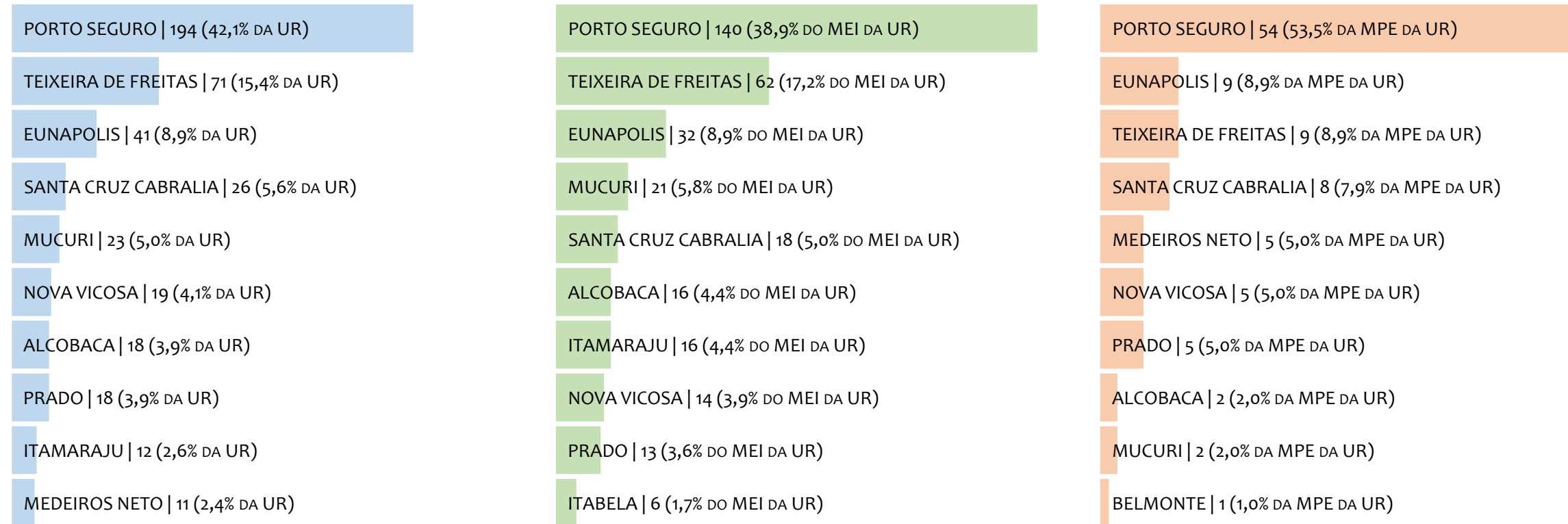
■ TOTAL ■ MEI ■ MPE



Na UR TEIXEIRA DE FREITAS, no acumulado até dezembro/2021, PORTO SEGURO é o município com maior número de MEI+MPE com 17.766 empresas, representando 26,3% do total de MEI+MPE da UR. Quanto ao MEI, TEIXEIRA DE FREITAS é o município com maior quantitativo com 11.178, representando 24,6% do total de MEI da UR e 16,5% do total da UR cadastradas no SIMPLES. Quanto a MPE, PORTO SEGURO é o município com maior quantitativo com 6.610, representando 29,8% do total de MPE da UR e 9,8% do total da UR cadastradas no SIMPLES.

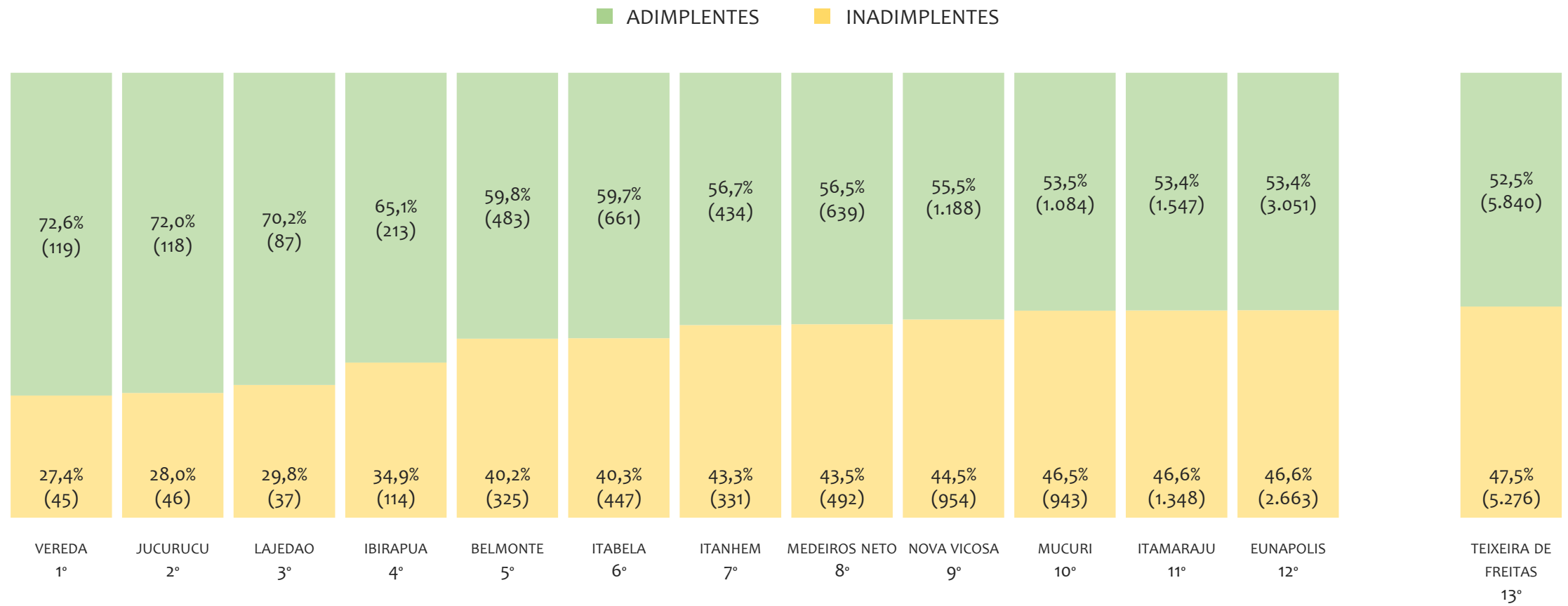
RANKING POR MUNICÍPIO, UR TEIXEIRA DE FREITAS, SALDO DE DEZEMBRO/2021

■ TOTAL ■ MEI ■ MPE



Na UR TEIXEIRA DE FREITAS, considerando o SALDO de dezembro/2021, PORTO SEGURO é o município com maior SALDO de MEI+MPE com 194 empresas, representando 42,1% do SALDO de MEI+MPE da UR. Quanto ao MEI, PORTO SEGURO é o município de maior SALDO com 140, representando 38,9% do SALDO de MEI da UR e 30,4% do SALDO de empresas da UR cadastradas no SIMPLES. Quanto a MPE, PORTO SEGURO é o município com maior SALDO com 54, representando 53,5% do SALDO de MPE da UR e 11,7% do SALDO de empresas da UR cadastradas no SIMPLES.

RANKING DE ADIMPLÊNCIA E INADIMPLÊNCIA DO MEI, UR TEIXEIRA DE FREITAS, POR MUNICÍPIO, NOVEMBRO/2021

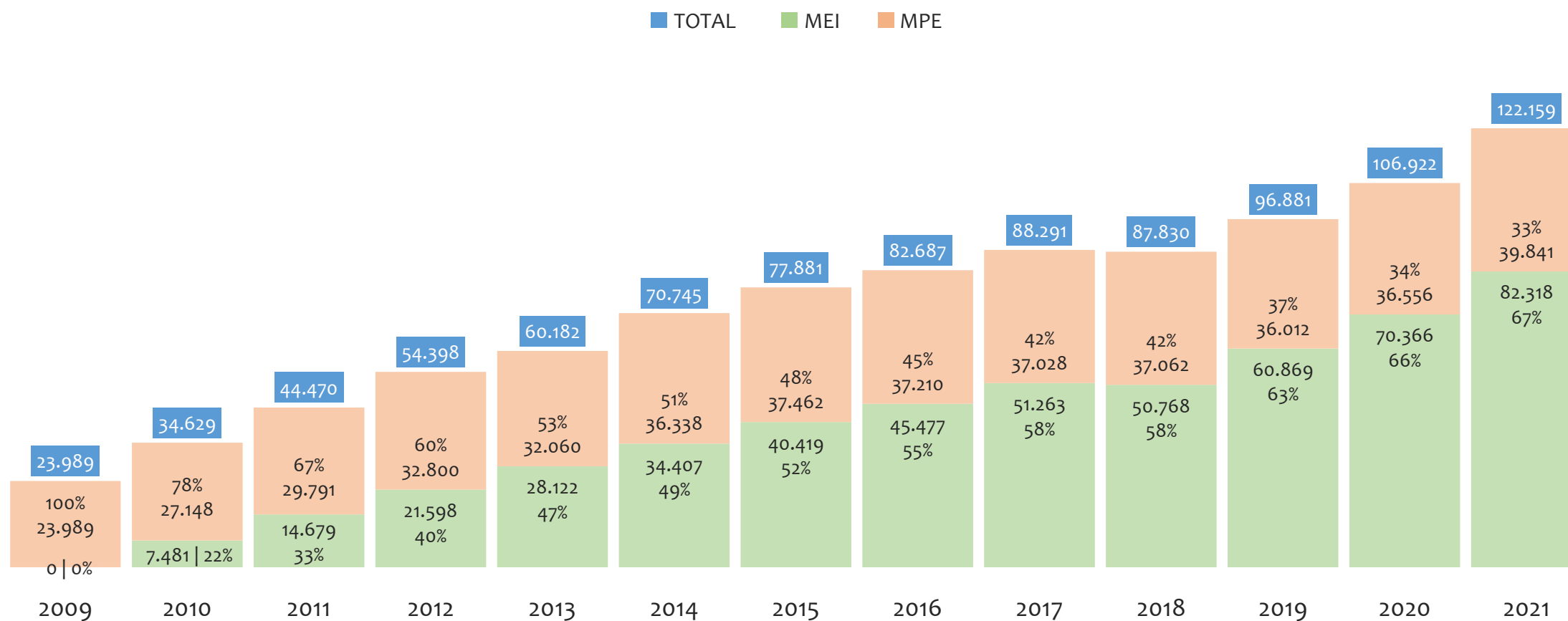


Na UR TEIXEIRA DE FREITAS, considerando o acumulado até novembro/2021, o município VEREDA apresenta o maior PERCENTUAL de ADIMPLENTES dentro do mesmo município com 72,6% (119 adimplentes), sendo que este grupo equivale a 0,5% dos ADIMPLENTES da UR TEIXEIRA DE FREITAS.



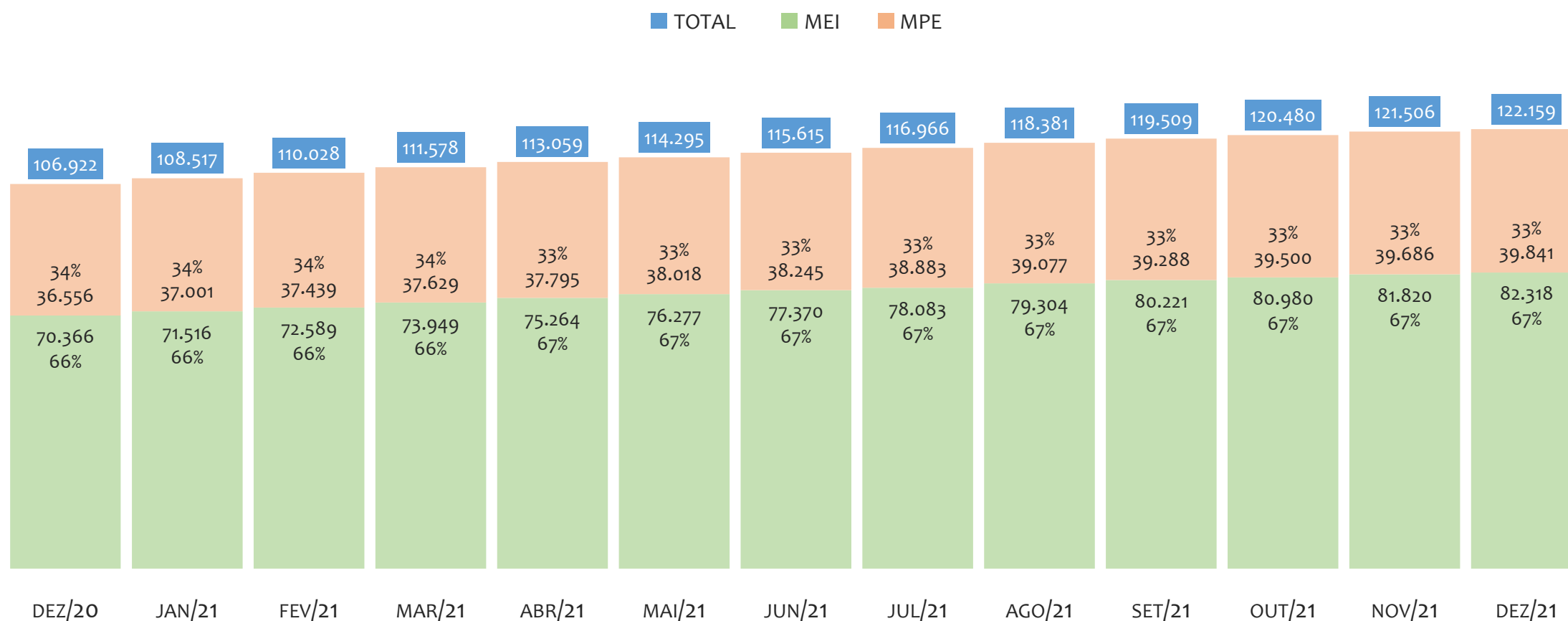
UR VITÓRIA DA CONQUISTA

HISTÓRICO ANUAL DO ACUMULADO DE MEI, MPE E TOTAL, UR VITÓRIA DA CONQUISTA, 2009 A DEZEMBRO/2021



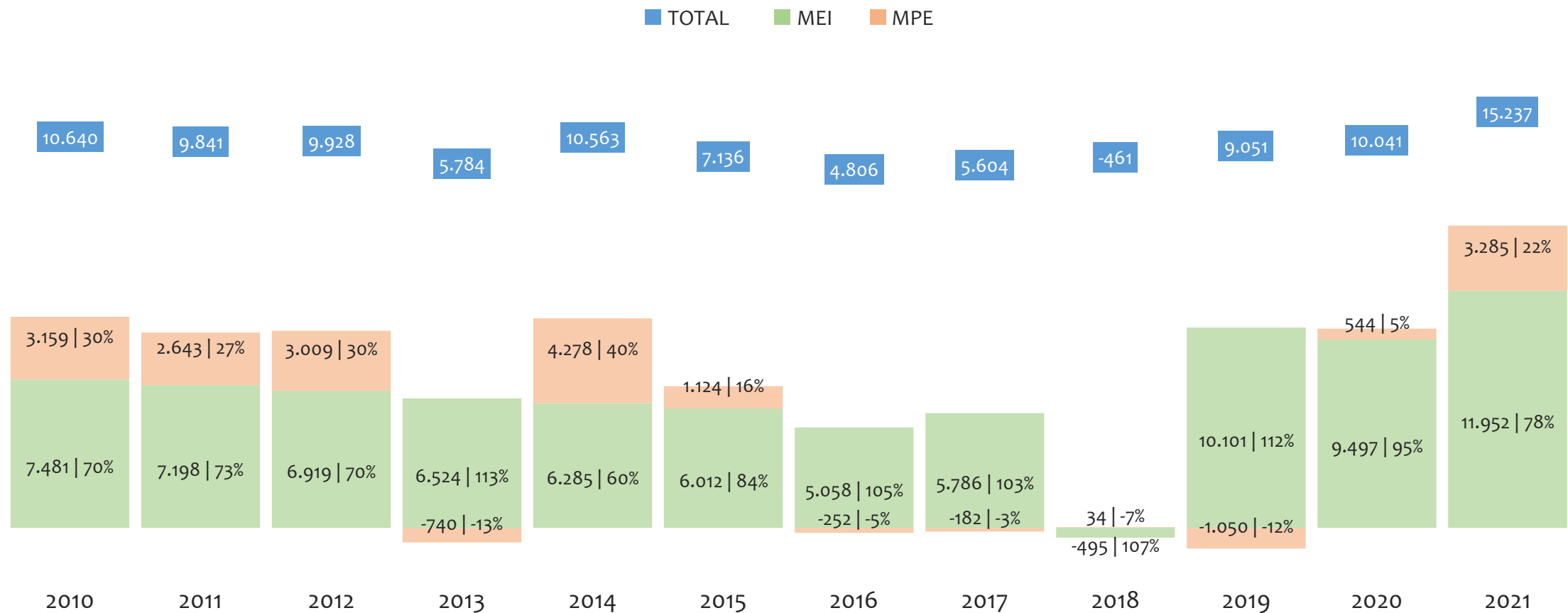
Na UR VITÓRIA DA CONQUISTA, de 2009 a dezembro/2021, o crescimento de microempreendedores individuais (MEI) de 82317900% (0 para 82.318) é superior ao crescimento de micro e pequenas empresas (MPE) de 66% (23.989 para 39.841). No TOTAL (MEI + MPE), o crescimento no mesmo período é de 409% (23.989 para 122.159). A taxa média de crescimento anual composta é de 245% ao ano para MEI, 4% ao ano para MPE e 15% ao ano para MEI + MPE. Ainda neste mesmo período, a participação do MEI cresceu de 0% para 67% do total das empresas cadastradas no SIMPLES NACIONAL.

HISTÓRICO MENSAL DO ACUMULADO DE MEI, MPE E TOTAL, UR VITÓRIA DA CONQUISTA, DEZ/2020 A DEZ/2021



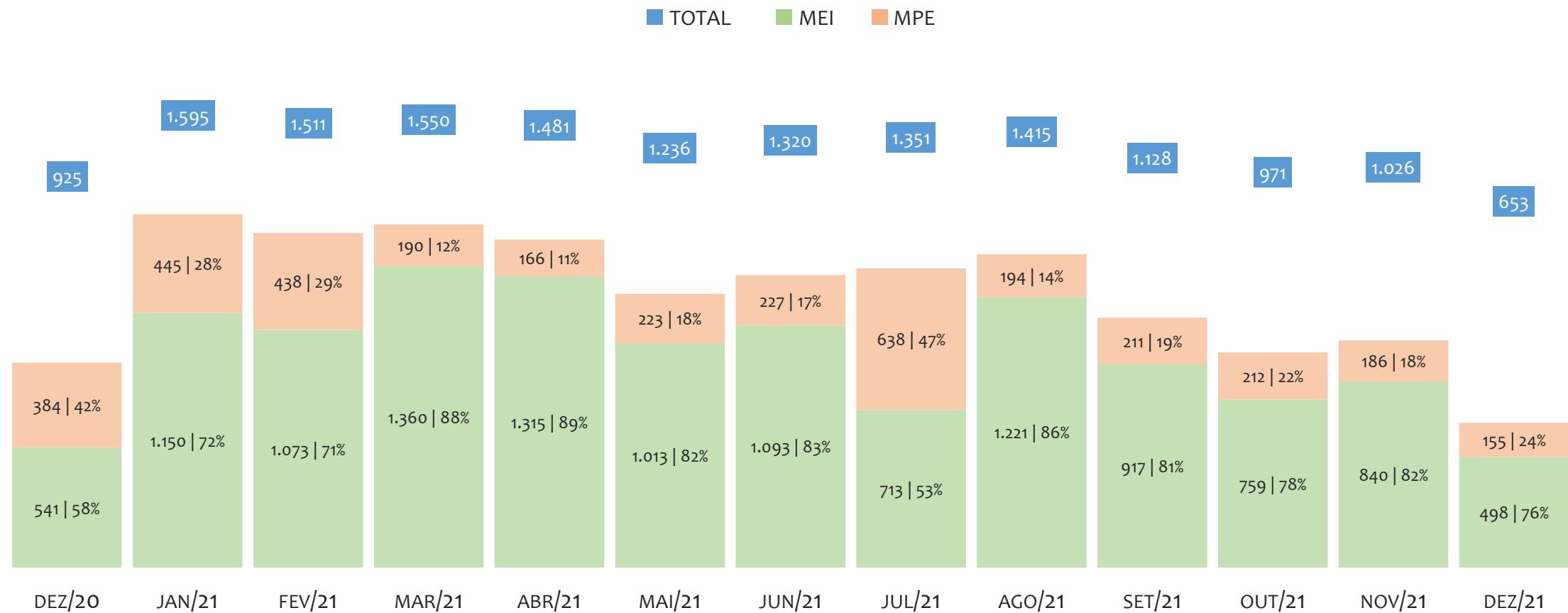
Na UR VITÓRIA DA CONQUISTA, de dezembro/2020 a dezembro/2021, o crescimento de microempreendedores individuais (MEI) de 17,0% (70.366 para 82.318) é superior ao crescimento de micro e pequenas empresas (MPE) de 9,0% (36.556 para 39.841). No TOTAL (MEI + MPE), o crescimento no mesmo período é de 14,3% (106.922 para 122.159). A taxa média de crescimento mensal composta é de 1,3% ao mês para MEI, 0,7% ao mês para MPE e 1,1% ao mês para MEI + MPE. Ainda neste mesmo período, a participação do MEI cresceu de 66% para 67% do total das empresas cadastradas no SIMPLES NACIONAL.

HISTÓRICO ANUAL DO SALDO DE MEI, MPE E TOTAL, UR VITÓRIA DA CONQUISTA, 2010 A DEZEMBRO/2021



O SALDO anual é calculado pela diferença entre novos cadastros e cadastros excluídos em cada ano. A queda brusca do SALDO em 2016 e 2018 deve-se ao reprocessamento acumulado dos cadastros de MEI e MPE vinculados ao Simples Nacional com a exclusão dos inativos, inadimplentes etc. Na UR VITÓRIA DA CONQUISTA, o maior saldo de MEI ocorre em 2021 (11.952) e o menor em 2018 (-495). O maior saldo de MPE ocorre em 2014 (4.278) e o menor em 2019 (-1.050). O maior saldo no TOTAL (MPE + MEI) ocorre em 2021 (15.237) e o menor em 2018 (-461).


HISTÓRICO MENSAL DO SALDO DE MEI, MPE E TOTAL, UR VITÓRIA DA CONQUISTA, DEZ/2020 A DEZ/2021



O SALDO mensal é calculado pela diferença entre novos cadastros e cadastros excluídos em cada mês. A queda brusca do SALDO em JANEIRO deve-se ao reprocessamento dos cadastros de MEI e MPE vinculados ao Simples Nacional com a exclusão dos inativos, inadimplentes etc. Na UR VITÓRIA DA CONQUISTA, o maior saldo de MEI ocorre em mar/21 (1.360) e o menor em dez/21 (498). O maior saldo de MPE ocorre em jul/21 (638) e o menor em dez/21 (155). O maior saldo no TOTAL (MPE + MEI) ocorre em jan/21 (1.595) e o menor em dez/21 (653).

RANKING DE MEI+MPE DOS 5 PRINCIPAIS CNAES, UR VITÓRIA DA CONQUISTA, ACUMULADO ATÉ 15/01/2022


■ TOTAL ■ MEI ■ MPE



Na UR VITÓRIA DA CONQUISTA, considerando o acumulado até 15/01/2022, o CNAE com maior número de MEI+MPE é Comércio Varejista De Artigos Do Vestuário E Acessórios, com 9.043, representando 7,6% do TOTAL de MEI+MPE. Desse montante, 76,8% são MEI (6.945) e 23,2% são MPE (2.098).

RANKING DE MEI DOS 5 PRINCIPAIS CNAES, UR VITÓRIA DA CONQUISTA, ACUMULADO ATÉ 15/01/2022

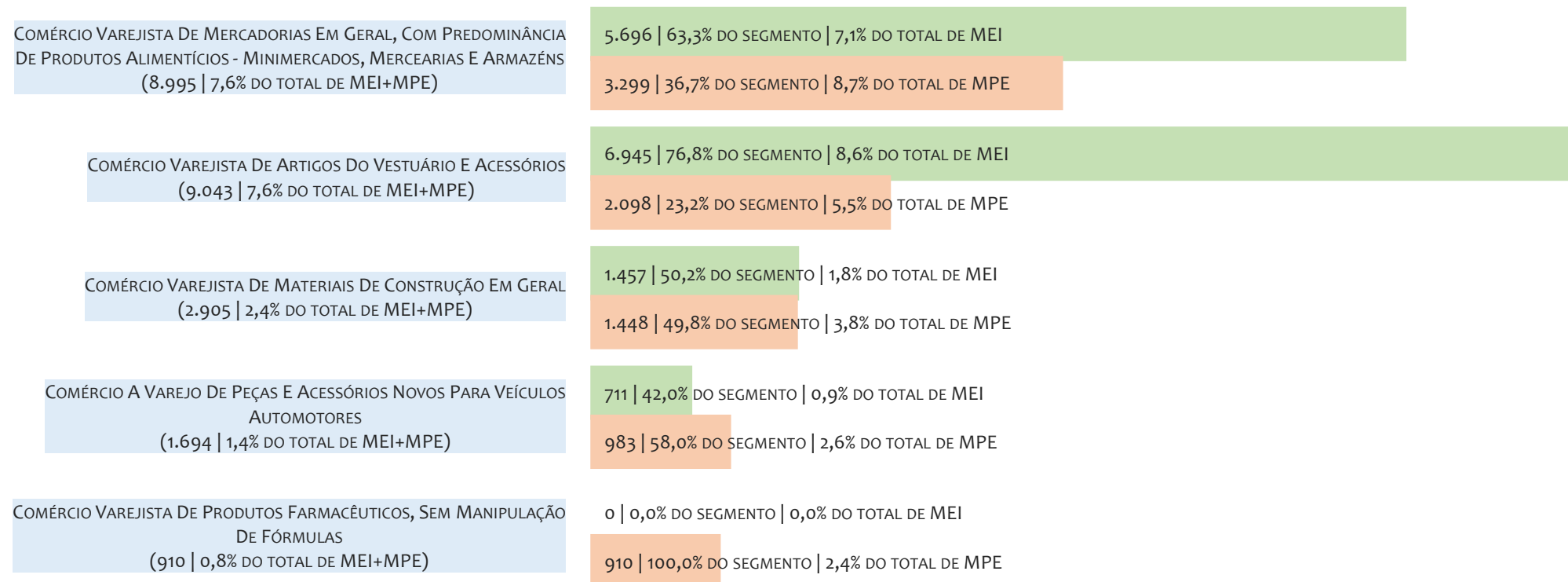
■ TOTAL ■ MEI ■ MPE



Na UR VITÓRIA DA CONQUISTA, considerando o acumulado até 15/01/2022, o CNAE com maior número de MEI é Comércio Varejista De Artigos Do Vestuário E Acessórios, com 6.945, representando 76,8% do total dentro do segmento e 8,6% do TOTAL de MEI.


RANKING DE MPE DOS 5 PRINCIPAIS CNAES, UR VITÓRIA DA CONQUISTA, ACUMULADO ATÉ 15/01/2022

■ TOTAL ■ MEI ■ MPE



Na UR VITÓRIA DA CONQUISTA, considerando o acumulado até 15/01/2022, o CNAE com maior número de MPE é Comércio Varejista De Mercadorias Em Geral, Com Predominância De Produtos Alimentícios - Minimercados, Mercarias E Armazéns, com 3.299, representando 36,7% do total dentro do segmento e 8,7% do TOTAL de MPE.

PERCENTUAL DE ADIMPLÊNCIA E INADIMPLÊNCIA DO MEI, UR VITÓRIA DA CONQUISTA, NOVEMBRO/2021



No caso do MEI estar inadimplente com os pagamentos (DAS), qual é o prejuízo ou penalidade que o MEI terá junto ao INSS/Previdência Social?

Primeiro, não terá esse tempo inadimplente contado para nenhum benefício da previdência social.

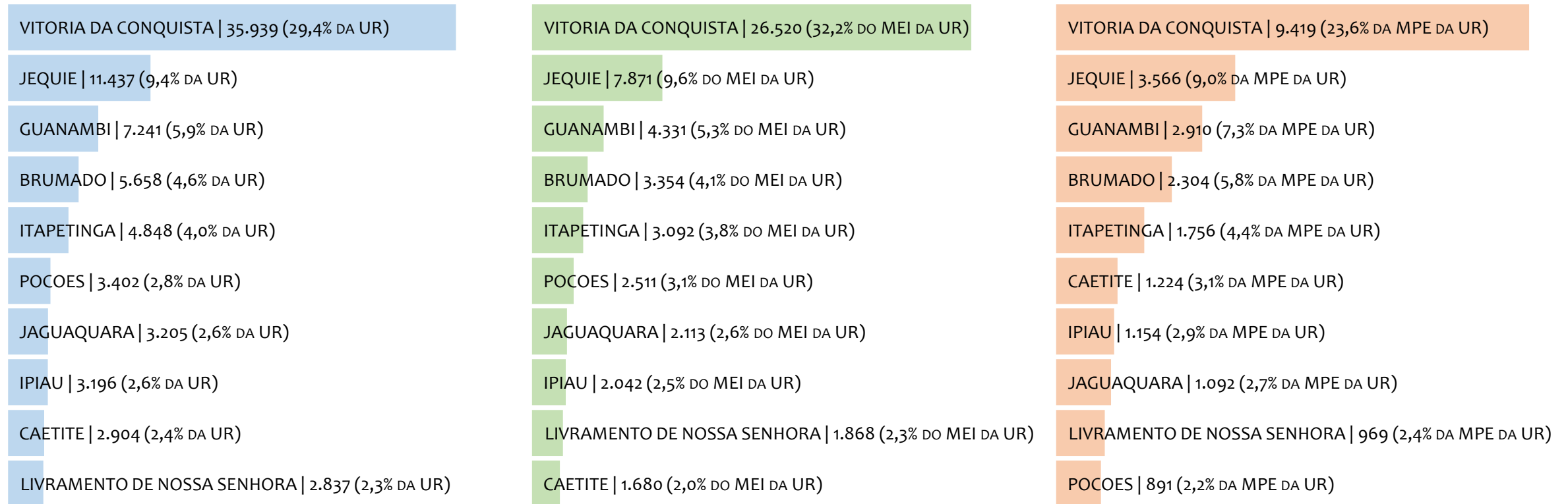
Segundo, caso necessite de algum benefício não programado, como auxílio doença, pensão por morte ou salário maternidade, por exemplo, poderá não ter direito a esses.

Além disso, quando for recolher as contribuições atrasadas, terá que calcular os valores acrescidos de multa e juros.

Na UR VITÓRIA DA CONQUISTA, considerando o acumulado até novembro/2021, o percentual de MEI ADIMPLENTES é de 66,5% (54.384).

RANKING POR MUNICÍPIO, UR VITÓRIA DA CONQUISTA, ACUMULADO ATÉ DEZEMBRO/2021

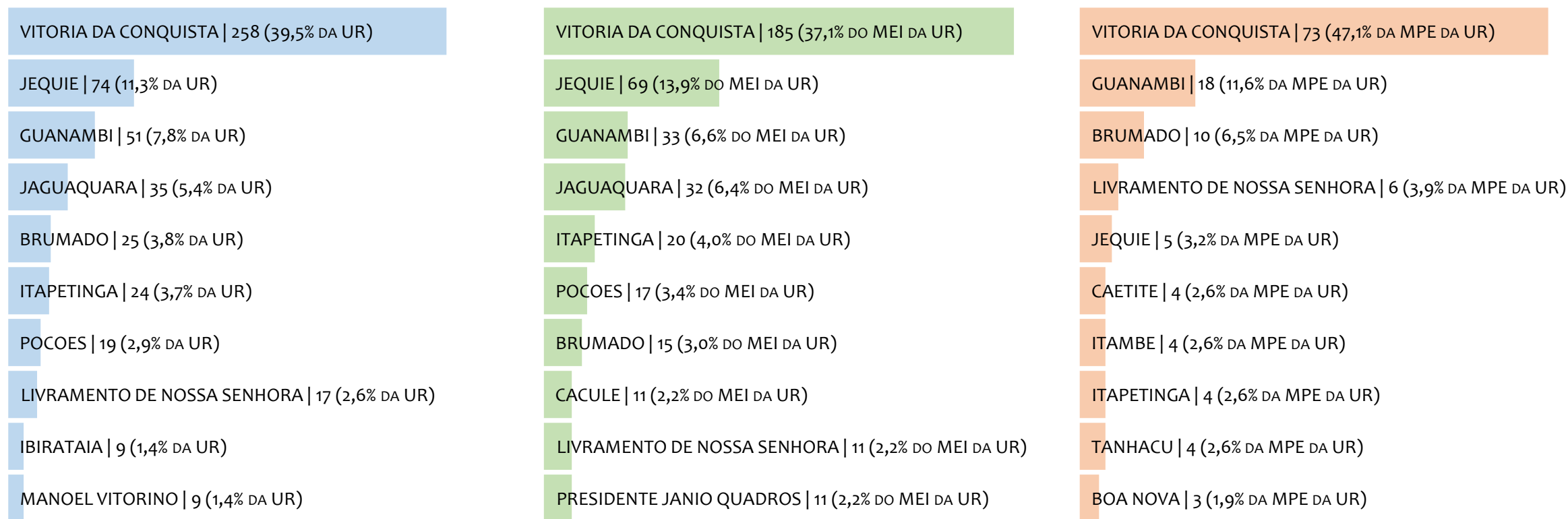
■ TOTAL ■ MEI ■ MPE



Na UR VITÓRIA DA CONQUISTA, no acumulado até dezembro/2021, VITORIA DA CONQUISTA é o município com maior número de MEI+MPE com 35.939 empresas, representando 29,4% do total de MEI+MPE da UR. Quanto ao MEI, VITORIA DA CONQUISTA é o município com maior quantitativo com 26.520, representando 32,2% do total de MEI da UR e 21,7% do total da UR cadastradas no SIMPLES. Quanto a MPE, VITORIA DA CONQUISTA é o município com maior quantitativo com 9.419, representando 23,6% do total de MPE da UR e 7,7% do total da UR cadastradas no SIMPLES.

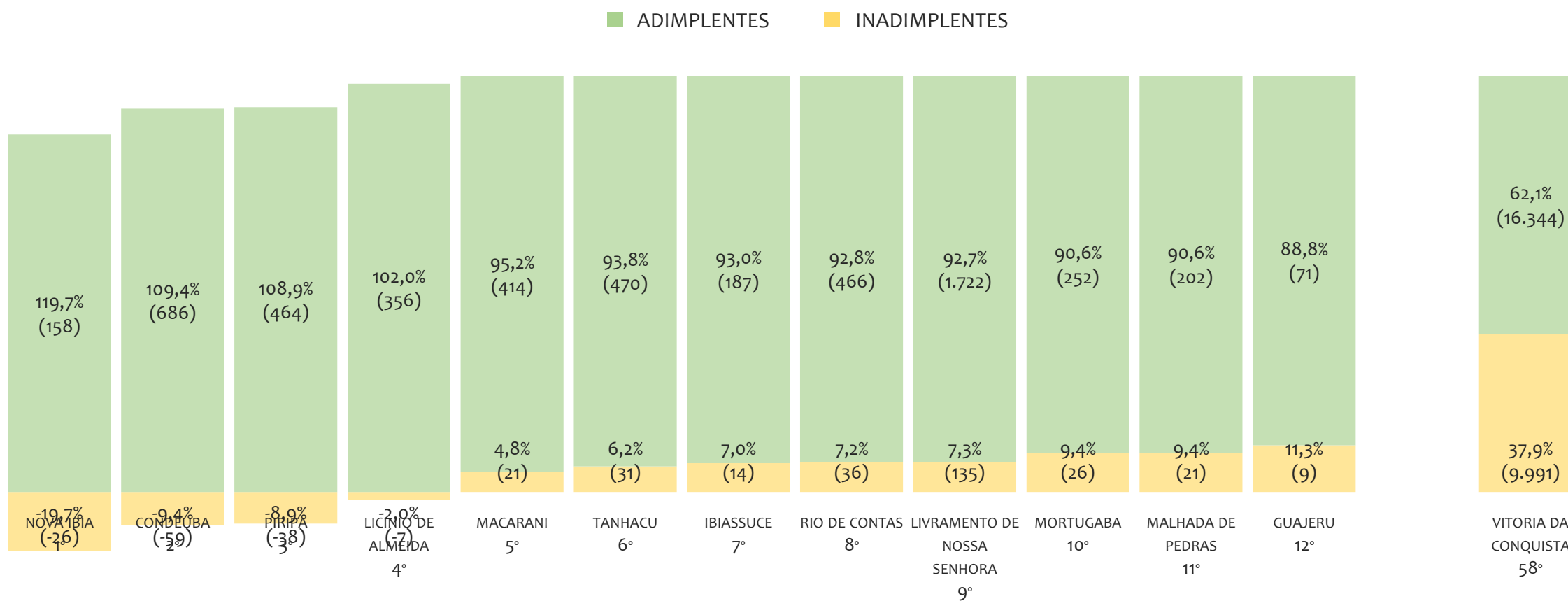
RANKING POR MUNICÍPIO, UR VITÓRIA DA CONQUISTA, SALDO DE DEZEMBRO/2021

■ TOTAL ■ MEI ■ MPE



Na UR VITÓRIA DA CONQUISTA, considerando o SALDO de dezembro/2021, VITORIA DA CONQUISTA é o município com maior SALDO de MEI+MPE com 258 empresas, representando 39,5% do SALDO de MEI+MPE da UR. Quanto ao MEI, VITORIA DA CONQUISTA é o município de maior SALDO com 185, representando 37,1% do SALDO de MEI da UR e 28,3% do SALDO de empresas da UR cadastradas no SIMPLES. Quanto a MPE, VITORIA DA CONQUISTA é o município com maior SALDO com 73, representando 47,1% do SALDO de MPE da UR e 11,2% do SALDO de empresas da UR cadastradas no SIMPLES.

RANKING DE ADIMPLÊNCIA E INADIMPLÊNCIA DO MEI, UR VITÓRIA DA CONQUISTA, POR MUNICÍPIO, NOVEMBRO/2021



Na UR VITÓRIA DA CONQUISTA, considerando o acumulado até novembro/2021, o município NOVA IBIA apresenta o maior PERCENTUAL de ADIMPLENTES dentro do mesmo município com 119,7% (158 adimplentes), sendo que este grupo equivale a 0,3% dos ADIMPLENTES da UR VITÓRIA DA CONQUISTA.

© 2020. SEBRAE

Serviço Brasileiro de Apoio às Micro e Pequenas Empresas

TODOS OS DIREITOS RESERVADOS

A reprodução não autorizada desta publicação, no todo ou em parte, constitui violação dos direitos autorais (Lei nº 9.610).

INFORMAÇÕES E CONTATOS

Serviço Brasileiro de Apoio às Micro e Pequenas Empresas – SEBRAE

Unidade de Gestão Estratégica

Rua Arthur de Azevedo Machado, nº 1225, Edifício Civil Towers,
Torre Cirrus, 22º andar, Costa Azul, Salvador - BA, 41770-790

Telefone (71) 3320-4518

E-mail: uge.sebrae@ba.sebrae.com.br

PRESIDENTE DO CONSELHO DELIBERATIVO ESTADUAL

Carlos de Souza Andrade

DIRETORIA DA SUPERINTENDÊNCIA

Jorge Khoury

DIRETORIA TÉCNICA

Franklin Santos

DIRETORIA ADMINISTRATIVA E FINANCEIRA

José Cabral

UNIDADE DE GESTÃO ESTRATÉGICA

GERENTE

Sérgio Cavalcante Gomes

GERENTE ADJUNTA

Isabel de Cássia Santos Ribeiro

EQUIPE TÉCNICA

Anderson dos Santos Teixeira

Fernando Edmar de Oliveira Silva

Ludmila Ribeiro Cruz Santos

Amanda dos Santos Medeiros (Terceirizada)

