



UNIVERSO MEI E MPE

AGOSTO / 2021



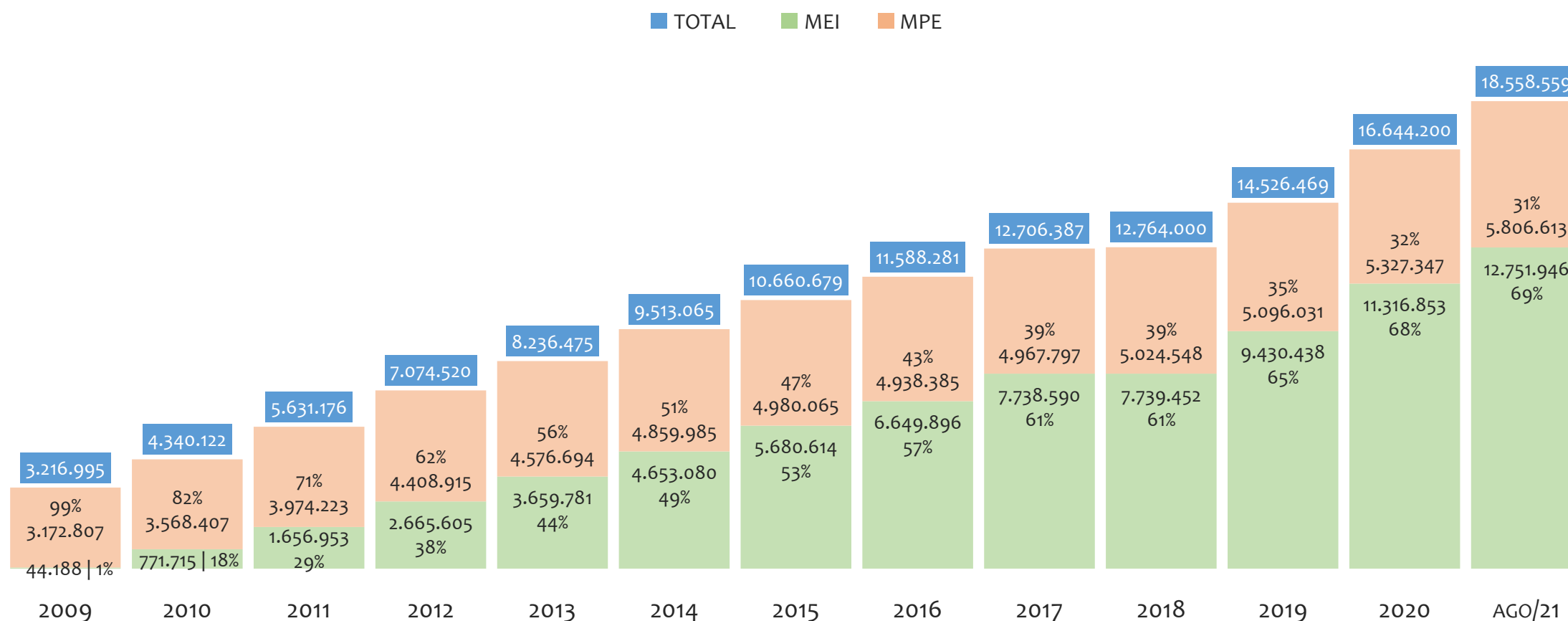
SUMÁRIO

03	BRASIL
20	REGIÃO NORDESTE
29	BAHIA
44	UR SALVADOR
56	UR BARREIRAS
68	UR FEIRA DE SANTANA
80	UR ILHÉUS
92	UR JACOBINA
104	UR JUAZEIRO
116	UR SANTO ANTÔNIO DE JESUS
128	UR IRECÊ
140	UR TEIXEIRA DE FREITAS
152	UR VITÓRIA DA CONQUISTA



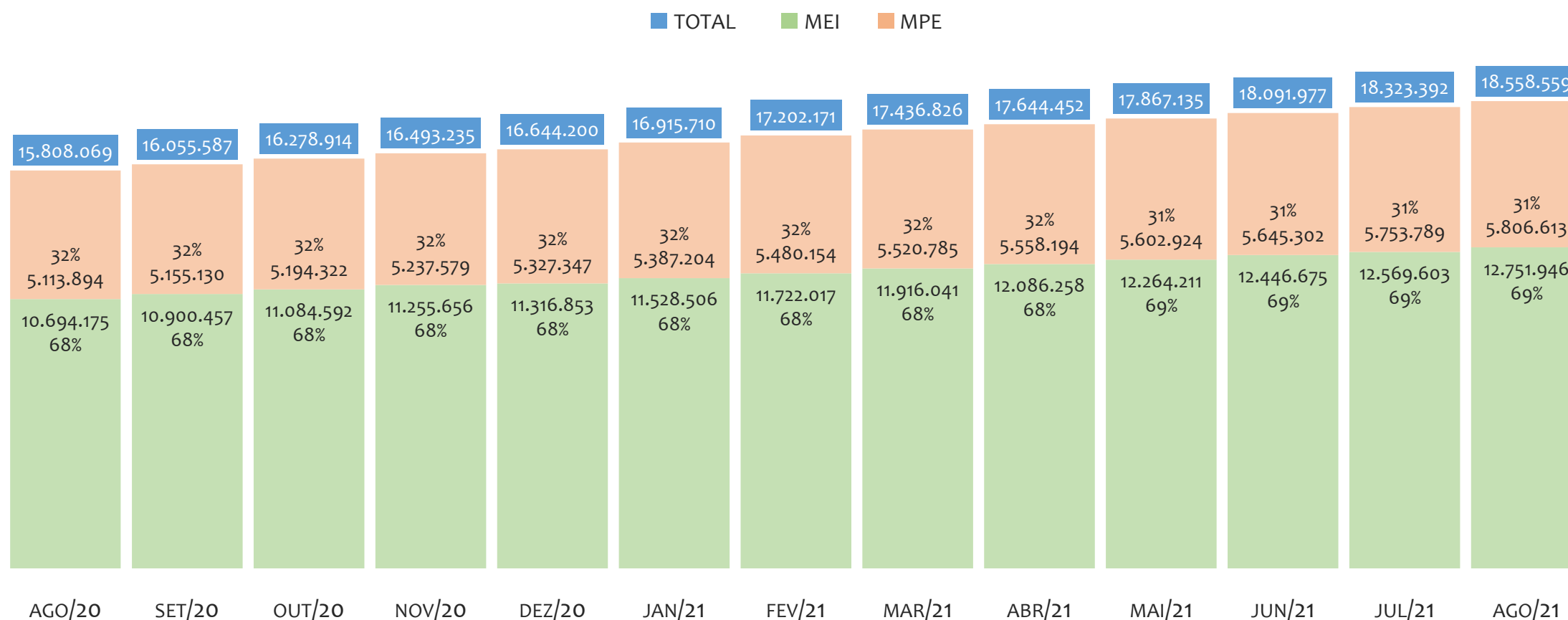
BRASIL

HISTÓRICO ANUAL DO ACUMULADO DE MEI, MPE E TOTAL, BRASIL, 2009 A AGOSTO/2021



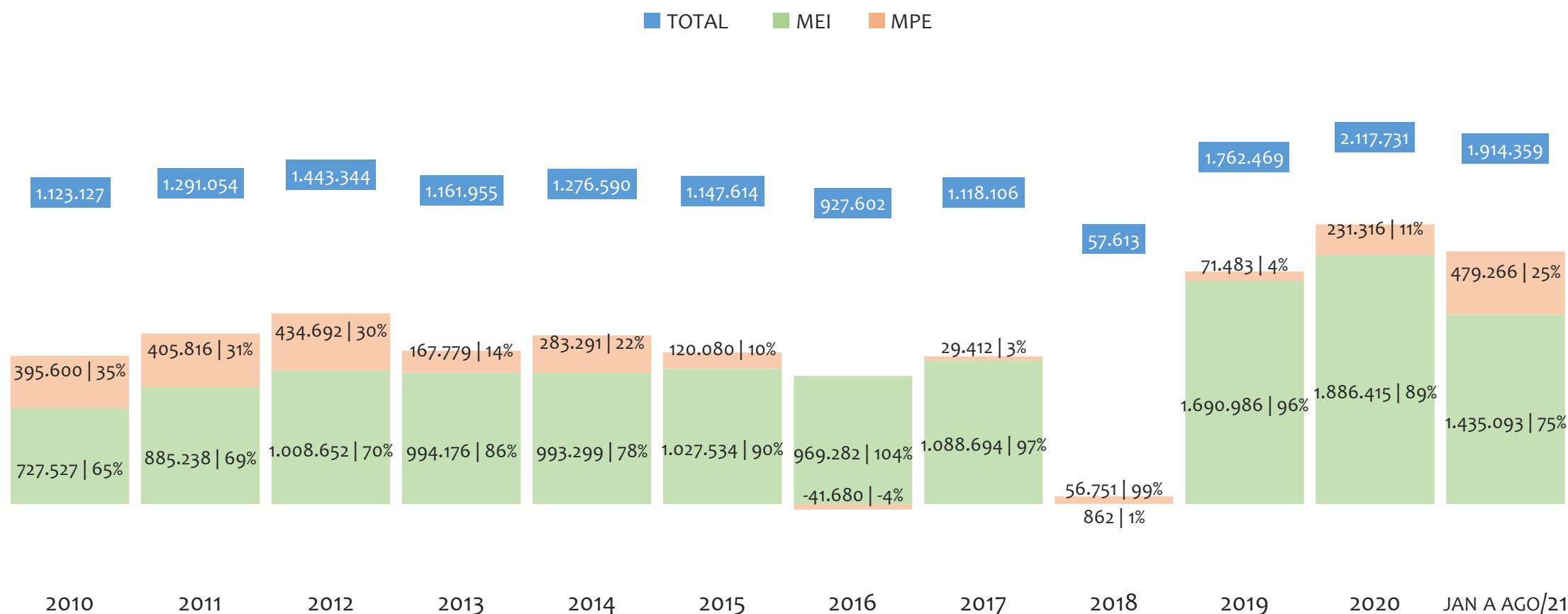
No BRASIL, de 2009 a agosto/2021, o crescimento de microempreendedores individuais (MEI) de 28758% (44.188 para 12.751.946) é superior ao crescimento de micro e pequenas empresas (MPE) de 83% (3.172.807 para 5.806.613). No TOTAL (MEI + MPE), o crescimento no mesmo período é de 477% (3.216.995 para 18.558.559). A taxa média de crescimento anual composta é de 60% ao ano para MEI, 5% ao ano para MPE e 16% ao ano para MEI + MPE. Ainda neste mesmo período, a participação do MEI cresceu de 1% para 69% do total das empresas cadastradas no SIMPLES NACIONAL.

HISTÓRICO MENSAL DO ACUMULADO DE MEI, MPE E TOTAL, BRASIL, AGO/2020 A AGO/2021



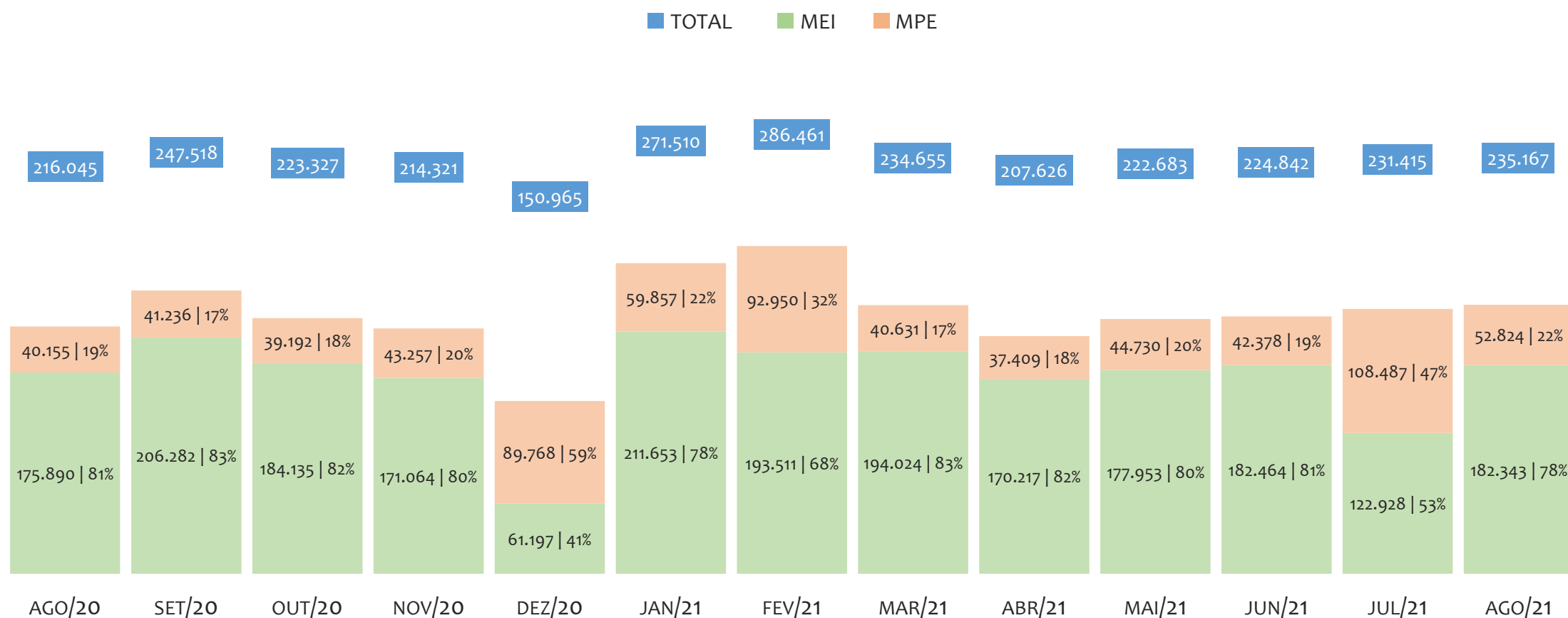
No BRASIL, de agosto/2020 a agosto/2021, o crescimento de microempreendedores individuais (MEI) de 19,2% (10.694.175 para 12.751.946) é superior ao crescimento de micro e pequenas empresas (MPE) de 13,5% (5.113.894 para 5.806.613). No TOTAL (MEI + MPE), o crescimento no mesmo período é de 17,4% (15.808.069 para 18.558.559). A taxa média de crescimento mensal composta é de 1,5% ao mês para MEI, 1,1% ao mês para MPE e 1,3% ao mês para MEI + MPE. Ainda neste mesmo período, a participação do MEI cresceu de 68% para 69% do total das empresas cadastradas no SIMPLES NACIONAL.

HISTÓRICO ANUAL DO SALDO DE MEI, MPE E TOTAL, BRASIL, 2010 A AGOSTO/2021



O SALDO anual é calculado pela diferença entre novos cadastros e cadastros excluídos em cada ano. A queda brusca do SALDO em 2016 e 2018 deve-se ao reprocessamento acumulado dos cadastros de MEI e MPE vinculados ao Simples Nacional com a exclusão dos inativos, inadimplentes etc. No BRASIL, o maior saldo de MEI ocorre em 2020 (1.886.415) e o menor em 2018 (862). O maior saldo de MPE ocorre em 2021 (479.266) e o menor em 2016 (-41.680). O maior saldo no TOTAL (MPE + MEI) ocorre em 2020 (2.117.731) e o menor em 2018 (57.613).


HISTÓRICO MENSAL DO SALDO DE MEI, MPE E TOTAL, BRASIL, AGO/2020 A AGO/2021



O SALDO mensal é calculado pela diferença entre novos cadastros e cadastros excluídos em cada mês. A queda brusca do SALDO em JANEIRO deve-se ao reprocessamento dos cadastros de MEI e MPE vinculados ao Simples Nacional com a exclusão dos inativos, inadimplentes etc. No BRASIL, o maior saldo de MEI ocorre em jan/21 (211.653) e o menor em dez/20 (61.197). O maior saldo de MPE ocorre em jul/21 (108.487) e o menor em abr/21 (37.409). O maior saldo no TOTAL (MPE + MEI) ocorre em fev/21 (286.461) e o menor em dez/20 (150.965).

RANKING DE MEI+MPE DOS 5 PRINCIPAIS CNAES, BRASIL, ACUMULADO ATÉ 31/08/2021


■ TOTAL ■ MEI ■ MPE



No BRASIL, considerando o acumulado até 31/08/2021, o CNAE com maior número de MEI+MPE é Comércio Varejista De Artigos Do Vestuário E Acessórios, com 1.168.609, representando 6,3% do TOTAL de MEI+MPE. Desse montante, 78,4% são MEI (916.542) e 21,6% são MPE (252.067).

RANKING DE MEI DOS 5 PRINCIPAIS CNAES, BRASIL, ACUMULADO ATÉ 31/08/2021


■ TOTAL ■ MEI ■ MPE



No BRASIL, considerando o acumulado até 31/08/2021, o CNAE com maior número de MEI é Comércio Varejista De Artigos Do Vestuário E Acessórios, com 916.542, representando 78,4% do total dentro do segmento e 7,2% do TOTAL de MEI.

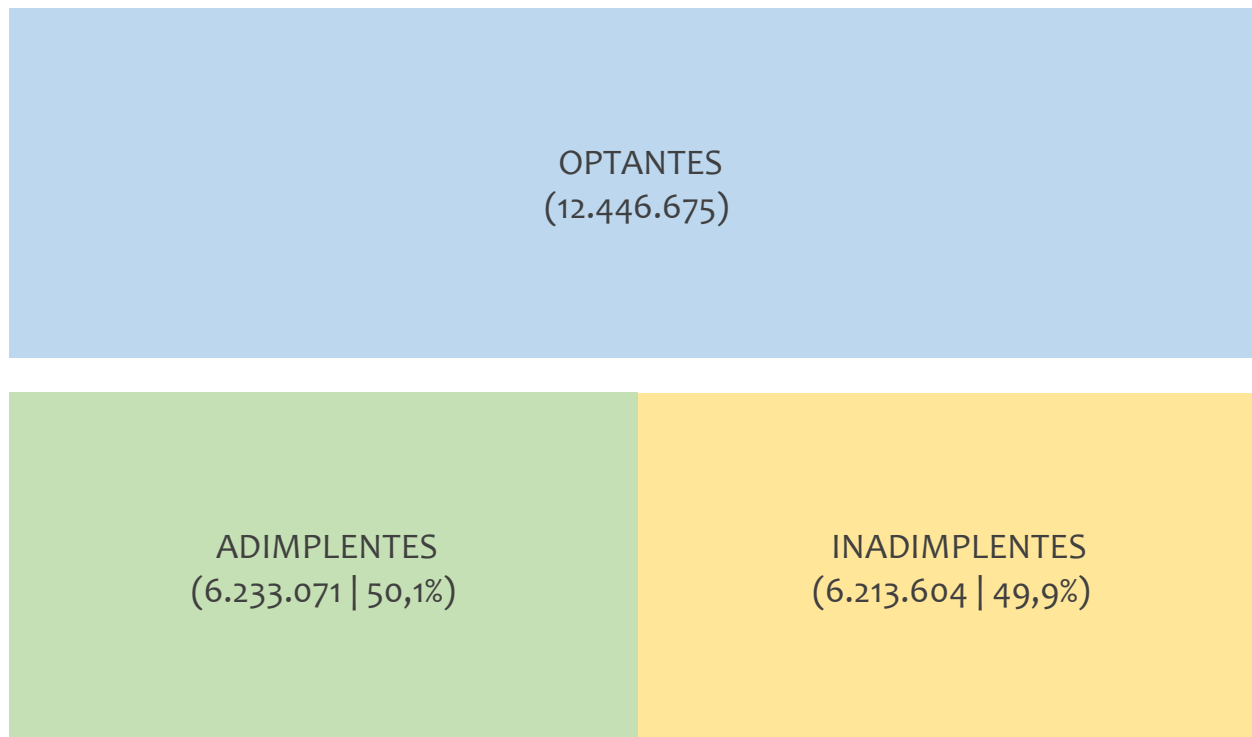
RANKING DE MPE DOS 5 PRINCIPAIS CNAES, BRASIL, ACUMULADO ATÉ 31/08/2021

■ TOTAL ■ MEI ■ MPE



No BRASIL, considerando o acumulado até 31/08/2021, o CNAE com maior número de MPE é Comércio Varejista De Artigos Do Vestuário E Acessórios, com 252.067, representando 21,6% do total dentro do segmento e 4,3% do TOTAL de MPE.

PERCENTUAL DE ADIMPLÊNCIA E INADIMPLÊNCIA DO MEI, BRASIL, JUNHO/2021



No caso do MEI estar inadimplente com os pagamentos (DAS), qual é o prejuízo ou penalidade que o MEI terá junto ao INSS/Previdência Social?

Primeiro, não terá esse tempo inadimplente contado para nenhum benefício da previdência social.

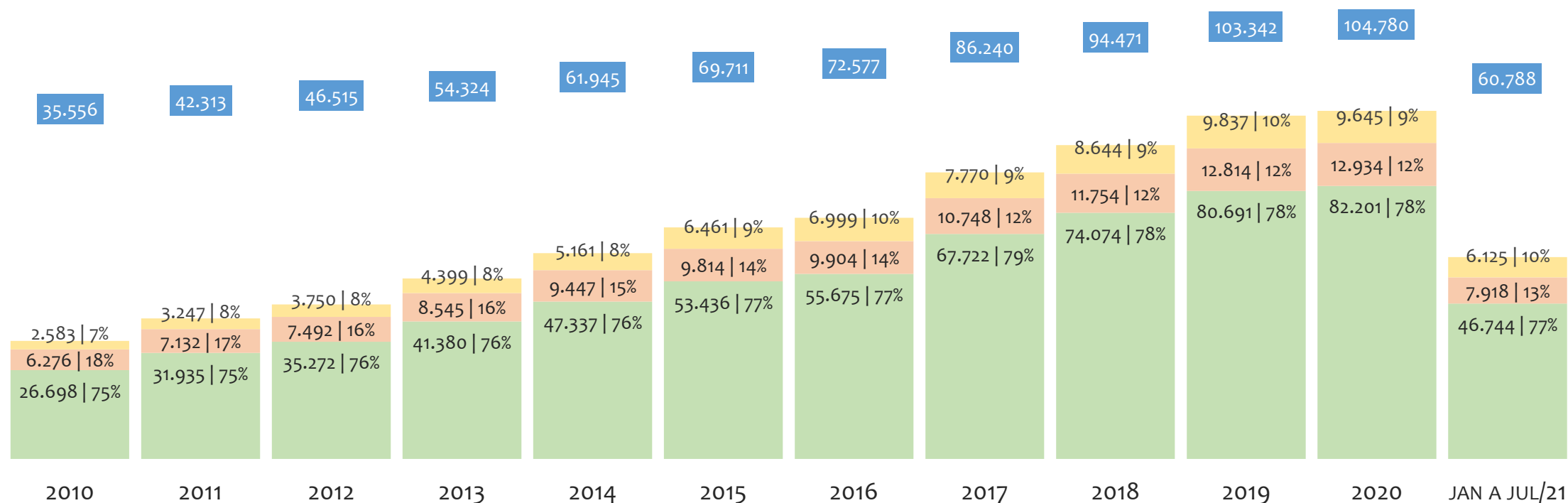
Segundo, caso necessite de algum benefício não programado, como auxílio doença, pensão por morte ou salário maternidade, por exemplo, poderá não ter direito a esses.

Além disso, quando for recolher as contribuições atrasadas, terá que calcular os valores acrescidos de multa e juros.

No BRASIL, considerando o acumulado até junho/2021, o percentual de MEI ADIMPLENTES é de 50,1% (6.233.071).

HISTÓRICO DE ARRECAÇÃO ANUAL DO SIMPLES NACIONAL, BRASIL, 2010 A JULHO/2021 A PREÇOS CORRENTES, EM R\$ MILHÕES

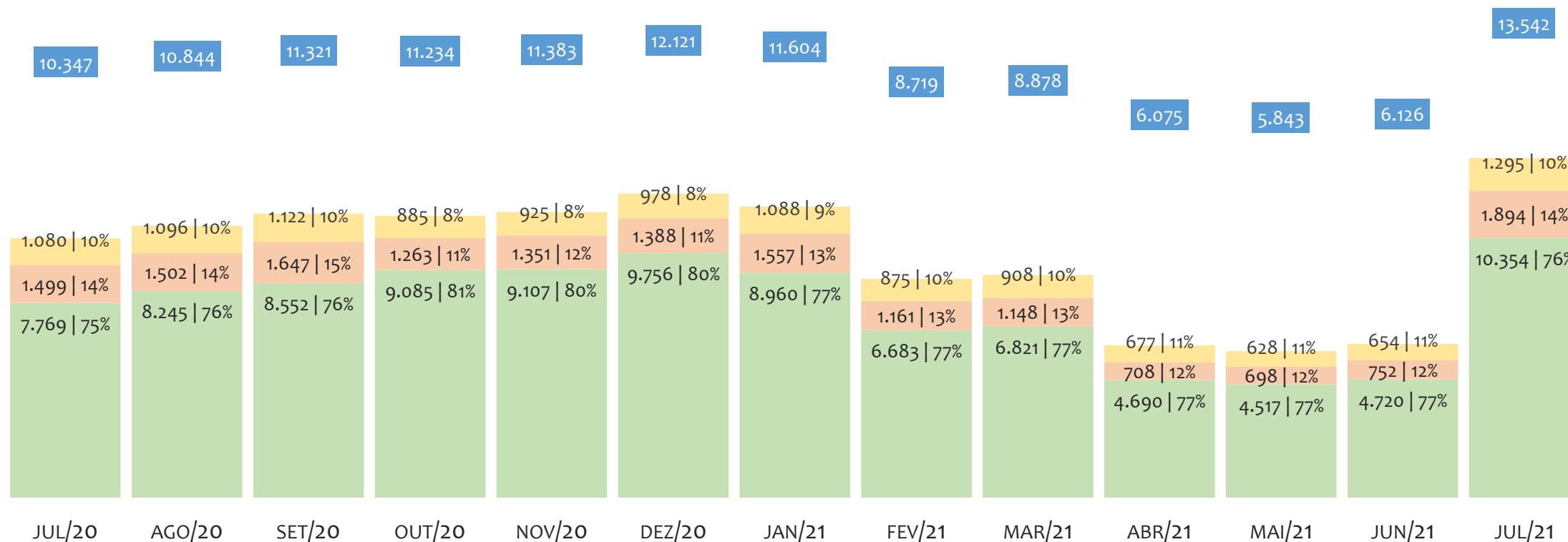
■ TOTAL ■ UNIÃO ■ ESTADOS ■ MUNICÍPIOS



No BRASIL, no período de 2010 a julho/2021, o percentual de participação de arrecadação da UNIÃO variou entre 75,1% e 78,5%, dos ESTADOS entre 12,3% e 17,7% e dos MUNICÍPIOS entre 7,3% e 10,1%. Neste ano, de jan a jul/21, a arrecadação da UNIÃO, em R\$ milhões, foi de 46.744 (76,9%), dos ESTADOS foi de 7.918 (13,0%) e dos MUNICÍPIOS foi de 6.125 (10,1%).

HISTÓRICO DE ARRECAÇÃO MENSAL DO SIMPLES NACIONAL, BRASIL, JUL/2020 A JUL/2021 A PREÇOS CORRENTES, EM R\$ MILHÕES

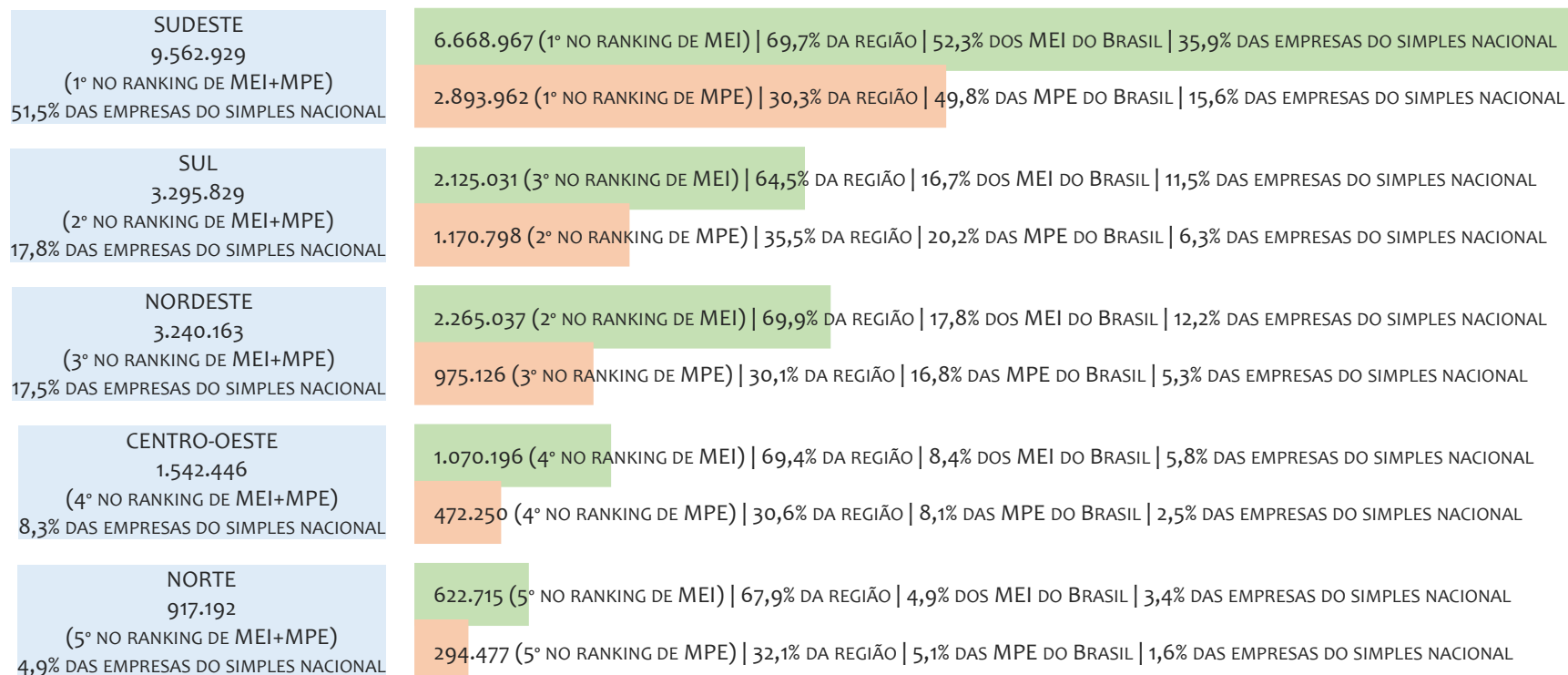
■ TOTAL ■ UNIÃO ■ ESTADOS ■ MUNICÍPIOS



No BRASIL, no período de jul/2020 a jul/2021, o percentual de participação de arrecadação da UNIÃO variou entre 75,1% e 80,9%, dos ESTADOS entre 11,2% e 14,5% e dos MUNICÍPIOS entre 7,9% e 11,1%. Neste último mês, jul/2021, a arrecadação da UNIÃO, em R\$ milhões, foi de 10.354 (76,5%), dos ESTADOS foi de 1.894 (14,0%) e dos MUNICÍPIOS foi de 1.295 (9,6%).

RANKING MEI+MPE, BRASIL, POR REGIÃO, ACUMULADO ATÉ AGOSTO/2021

■ TOTAL ■ MEI ■ MPE



No BRASIL, considerando o acumulado até agosto/2021, a REGIÃO SUDESTE é a região com maior número de MEI+MPE com 9.562.929 empresas, sendo 6.668.967 MEI (69,7%) e 2.893.962 MPE (30,3%). Este número de MEI representa 52,3% do total de MEI no país e 35,9% do total de empresas do SIMPLES NACIONAL. Este número de MPE representa 22,7% do total de MPE do país e 15,6% do total de empresas do SIMPLES NACIONAL.

RANKING MEI+MPE, BRASIL, POR REGIÃO, SALDO DE AGOSTO/2021

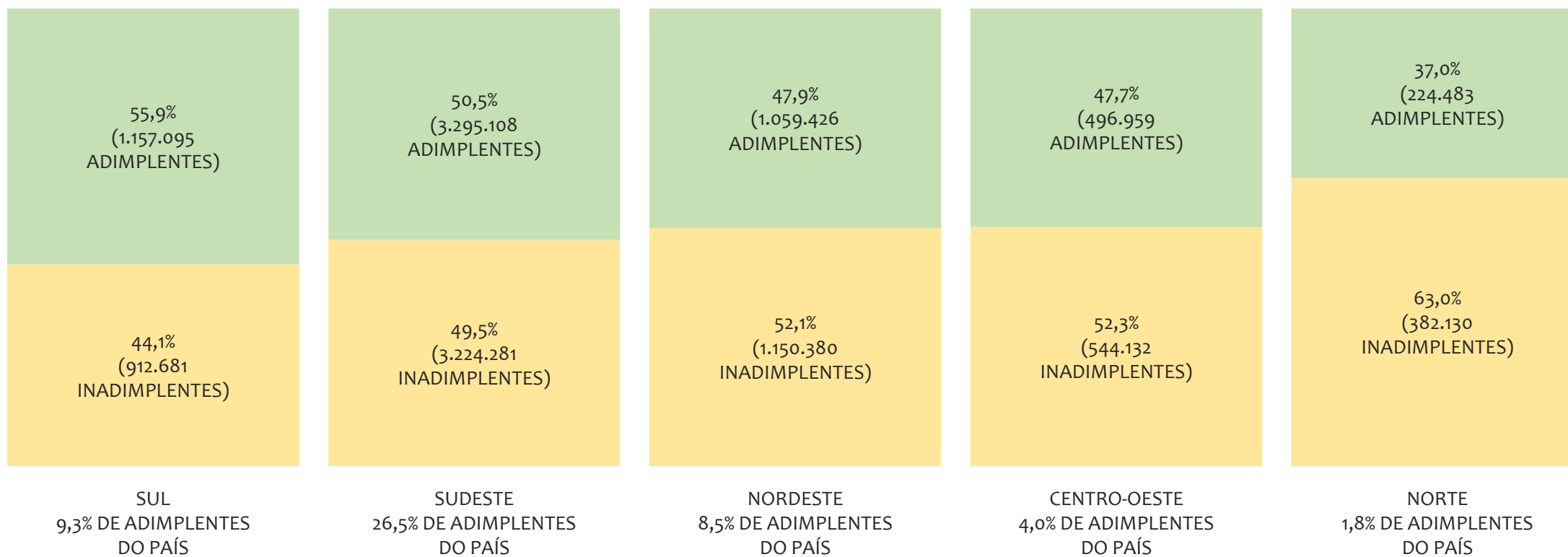
■ TOTAL ■ MEI ■ MPE

REGIÃO	TOTAL	MEI	MPE
SUDESTE 116.931 (1º NO RANKING DE MEI+MPE) 49,7% DO SALDO DE EMPRESAS DO SIMPLES NACIONAL	91.660 (1º NO RANKING DE MEI) 78,4% DA REGIÃO 50,3% DO SALDO DE MEI DO BRASIL 39,0% DO SALDO DE EMPRESAS DO SIMPLES NACIONAL	25.271 (1º NO RANKING DE MPE) 21,6% DA REGIÃO 47,8% DO SALDO DE MPE DO BRASIL 10,7% DO SALDO DE EMPRESAS DO SIMPLES NACIONAL	
NORDESTE 43.703 (2º NO RANKING DE MEI+MPE) 18,6% DO SALDO DE EMPRESAS DO SIMPLES NACIONAL	35.813 (2º NO RANKING DE MEI) 81,9% DA REGIÃO 19,6% DO SALDO DE MEI DO BRASIL 15,2% DO SALDO DE EMPRESAS DO SIMPLES NACIONAL	7.890 (3º NO RANKING DE MPE) 18,1% DA REGIÃO 14,9% DO SALDO DE MPE DO BRASIL 3,4% DO SALDO DE EMPRESAS DO SIMPLES NACIONAL	
SUL 40.675 (3º NO RANKING DE MEI+MPE) 17,3% DO SALDO DE EMPRESAS DO SIMPLES NACIONAL	29.695 (3º NO RANKING DE MEI) 73,0% DA REGIÃO 16,3% DO SALDO DE MEI DO BRASIL 12,6% DO SALDO DE EMPRESAS DO SIMPLES NACIONAL	10.980 (2º NO RANKING DE MPE) 27,0% DA REGIÃO 20,8% DO SALDO DE MPE DO BRASIL 4,7% DO SALDO DE EMPRESAS DO SIMPLES NACIONAL	
CENTRO-OESTE 20.435 (4º NO RANKING DE MEI+MPE) 8,7% DO SALDO DE EMPRESAS DO SIMPLES NACIONAL	14.934 (4º NO RANKING DE MEI) 73,1% DA REGIÃO 8,2% DO SALDO DE MEI DO BRASIL 6,4% DO SALDO DE EMPRESAS DO SIMPLES NACIONAL	5.501 (4º NO RANKING DE MPE) 26,9% DA REGIÃO 10,4% DO SALDO DE MPE DO BRASIL 2,3% DO SALDO DE EMPRESAS DO SIMPLES NACIONAL	
NORTE 13.423 (5º NO RANKING DE MEI+MPE) 5,7% DO SALDO DE EMPRESAS DO SIMPLES NACIONAL	10.241 (5º NO RANKING DE MEI) 76,3% DA REGIÃO 5,6% DO SALDO DE MEI DO BRASIL 4,4% DO SALDO DE EMPRESAS DO SIMPLES NACIONAL	3.182 (5º NO RANKING DE MPE) 23,7% DA REGIÃO 6,0% DO SALDO DE MPE DO BRASIL 1,4% DO SALDO DE EMPRESAS DO SIMPLES NACIONAL	

O SALDO do mês é calculado pela diferença entre novos cadastros e cadastros excluídos no mês. No BRASIL, considerando o mês de agosto/2021, a REGIÃO SUDESTE é a região com maior SALDO de MEI+MPE com 116.931 empresas, sendo 91.660 MEI (78,4%) e 25.271 MPE (21,6%). Este SALDO de MEI representa 50,3% do SALDO de MEI no país e 39,0% do SALDO de empresas do SIMPLES NACIONAL. Este SALDO de MPE representa 13,9% do SALDO de MPE do país e 10,7% do SALDO de empresas do SIMPLES NACIONAL.

PERCENTUAL DE ADIMPLÊNCIA E INADIMPLÊNCIA DO MEI, BRASIL, POR REGIÃO, JUNHO/2021

■ ADIMPLENTES ■ INADIMPLENTES



No BRASIL, considerando o acumulado até junho/2021, a REGIÃO SUL apresenta o maior PERCENTUAL de ADIMPLENTES dentro da mesma região, com 55,9% (1.157.095), sendo que este grupo equivale a 18,6% dos ADIMPLENTES do BRASIL.

RANKING POR UNIDADE FEDERATIVA, ACUMULADO ATÉ AGOSTO/2021

UF	MEI
1° SÃO PAULO	3.444.317
2° RIO DE JANEIRO	1.471.467
3° MINAS GERAIS	1.428.047
4° PARANÁ	802.471
5° RIO GRANDE DO SUL	772.716
6° BAHIA	678.459
7° SANTA CATARINA	549.844
8° GOIÁS	445.841
9° PERNAMBUCO	398.418
10° CEARÁ	393.537
11° ESPÍRITO SANTO	325.136
12° PARÁ	277.304
13° DISTRITO FEDERAL	224.238
14° MATO GROSSO	221.827
15° MATO GROSSO DO SUL	178.290
16° PARAÍBA	174.071
17° RIO GRANDE DO NORTE	157.285
18° MARANHÃO	150.032
19° ALAGOAS	126.341
20° AMAZONAS	122.103
21° PIAUÍ	101.489
22° SERGIPE	85.405
23° TOCANTINS	83.565
24° RONDÔNIA	75.438
25° AMAPÁ	22.487
26° ACRE	21.701
27° RORAIMA	20.117

UF	MPE
1° SÃO PAULO	1.777.678
2° MINAS GERAIS	583.075
3° PARANÁ	461.608
4° RIO DE JANEIRO	424.156
5° RIO GRANDE DO SUL	418.813
6° BAHIA	305.718
7° SANTA CATARINA	290.377
8° GOIÁS	196.431
9° CEARÁ	167.289
10° PERNAMBUCO	128.165
11° PARÁ	114.245
12° MARANHÃO	111.300
13° ESPÍRITO SANTO	109.053
14° DISTRITO FEDERAL	103.715
15° MATO GROSSO	100.573
16° MATO GROSSO DO SUL	71.531
17° RIO GRANDE DO NORTE	66.928
18° AMAZONAS	64.642
19° PIAUÍ	59.946
20° PARAÍBA	54.744
21° ALAGOAS	49.658
22° RONDÔNIA	40.543
23° TOCANTINS	36.158
24° SERGIPE	31.378
25° AMAPÁ	16.902
26° ACRE	11.175
27° RORAIMA	10.812

UF	TOTAL
1° SÃO PAULO	5.221.995
2° MINAS GERAIS	2.011.122
3° RIO DE JANEIRO	1.895.623
4° PARANÁ	1.264.079
5° RIO GRANDE DO SUL	1.191.529
6° BAHIA	984.177
7° SANTA CATARINA	840.221
8° GOIÁS	642.272
9° CEARÁ	560.826
10° PERNAMBUCO	526.583
11° ESPÍRITO SANTO	434.189
12° PARÁ	391.549
13° DISTRITO FEDERAL	327.953
14° MATO GROSSO	322.400
15° MARANHÃO	261.332
16° MATO GROSSO DO SUL	249.821
17° PARAÍBA	228.815
18° RIO GRANDE DO NORTE	224.213
19° AMAZONAS	186.745
20° ALAGOAS	175.999
21° PIAUÍ	161.435
22° TOCANTINS	119.723
23° SERGIPE	116.783
24° RONDÔNIA	115.981
25° AMAPÁ	39.389
26° ACRE	32.876
27° RORAIMA	30.929

RANKING POR UNIDADE FEDERATIVA, SALDO DE AGOSTO/2021


UF	MEI
1° SÃO PAULO	48.533
2° RIO DE JANEIRO	19.561
3° MINAS GERAIS	18.944
4° BAHIA	10.690
5° RIO GRANDE DO SUL	10.678
6° PARANÁ	10.587
7° SANTA CATARINA	8.430
8° GOIÁS	6.295
9° PERNAMBUCO	6.239
10° CEARÁ	5.419
11° ESPÍRITO SANTO	4.622
12° PARÁ	4.513
13° MATO GROSSO	3.305
14° PARAÍBA	3.021
15° DISTRITO FEDERAL	2.982
16° MARANHÃO	2.585
17° AMAZONAS	2.415
18° ALAGOAS	2.379
19° MATO GROSSO DO SUL	2.352
20° RIO GRANDE DO NORTE	2.278
21° PIAUÍ	1.626
22° SERGIPE	1.576
23° TOCANTINS	1.091
24° RONDÔNIA	937
25° ACRE	490
26° AMAPÁ	406
27° RORAIMA	389

UF	MPE
1° SÃO PAULO	16.089
2° PARANÁ	4.892
3° MINAS GERAIS	4.737
4° SANTA CATARINA	3.738
5° RIO DE JANEIRO	3.411
6° RIO GRANDE DO SUL	2.350
7° GOIÁS	2.137
8° BAHIA	1.920
9° MATO GROSSO	1.469
10° CEARÁ	1.416
11° PERNAMBUCO	1.314
12° PARÁ	1.160
13° DISTRITO FEDERAL	1.158
14° ESPÍRITO SANTO	1.034
15° RONDÔNIA	774
16° MARANHÃO	770
17° MATO GROSSO DO SUL	737
18° RIO GRANDE DO NORTE	636
19° PIAUÍ	615
20° AMAZONAS	603
21° PARAÍBA	585
22° ALAGOAS	338
23° TOCANTINS	303
24° SERGIPE	296
25° AMAPÁ	126
26° RORAIMA	126
27° ACRE	90

UF	TOTAL
1° SÃO PAULO	64.622
2° MINAS GERAIS	23.681
3° RIO DE JANEIRO	22.972
4° PARANÁ	15.479
5° RIO GRANDE DO SUL	13.028
6° BAHIA	12.610
7° SANTA CATARINA	12.168
8° GOIÁS	8.432
9° PERNAMBUCO	7.553
10° CEARÁ	6.835
11° PARÁ	5.673
12° ESPÍRITO SANTO	5.656
13° MATO GROSSO	4.774
14° DISTRITO FEDERAL	4.140
15° PARAÍBA	3.606
16° MARANHÃO	3.355
17° MATO GROSSO DO SUL	3.089
18° AMAZONAS	3.018
19° RIO GRANDE DO NORTE	2.914
20° ALAGOAS	2.717
21° PIAUÍ	2.241
22° SERGIPE	1.872
23° RONDÔNIA	1.711
24° TOCANTINS	1.394
25° ACRE	580
26° AMAPÁ	532
27° RORAIMA	515

PERCENTUAL DE ADIMPLÊNCIA E INADIMPLÊNCIA DO MEI, BRASIL, POR UF, JUNHO/2021

■ ADIMPLENTES ■ INADIMPLENTES

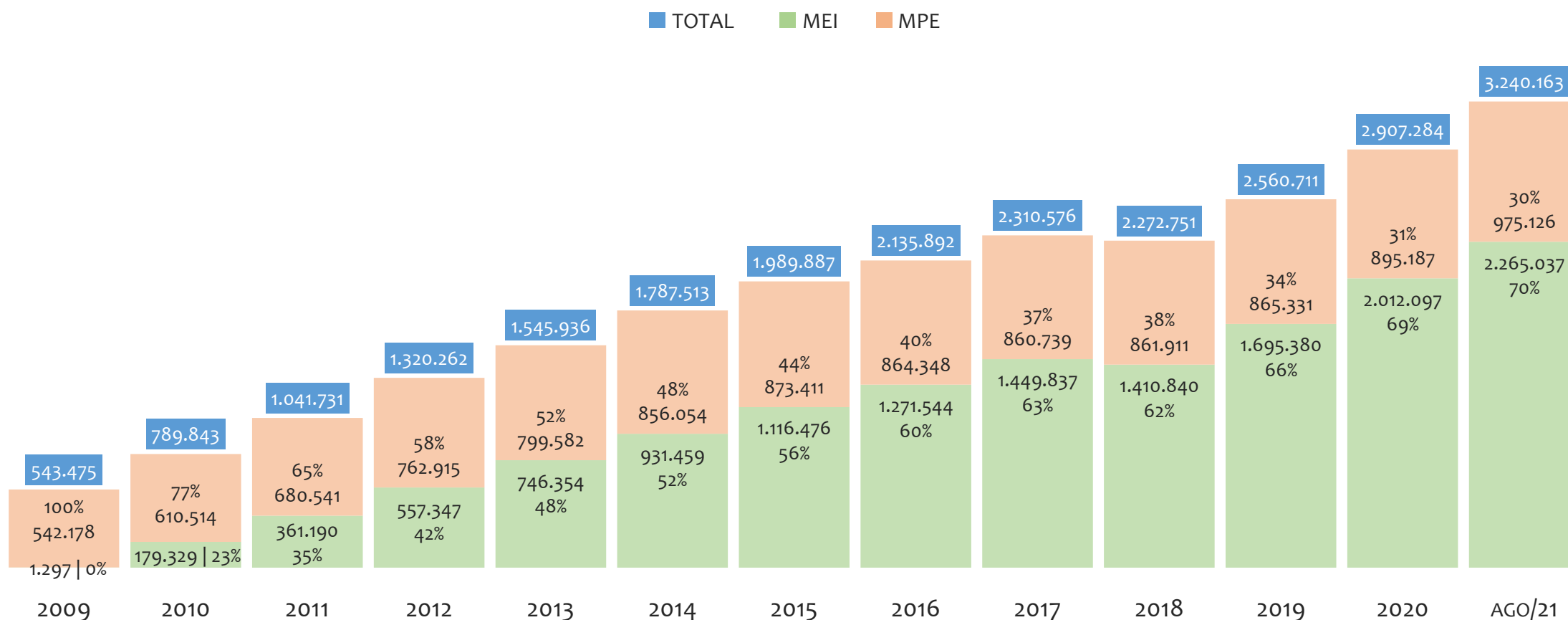


No BRASIL, considerando o acumulado até junho/2021, a UF SANTA CATARINA apresenta o maior PERCENTUAL de ADIMPLENTES dentro do mesmo estado, com 58,0% (309.379 adimplentes), sendo que este grupo equivale a 5,0% dos ADIMPLENTES do BRASIL.



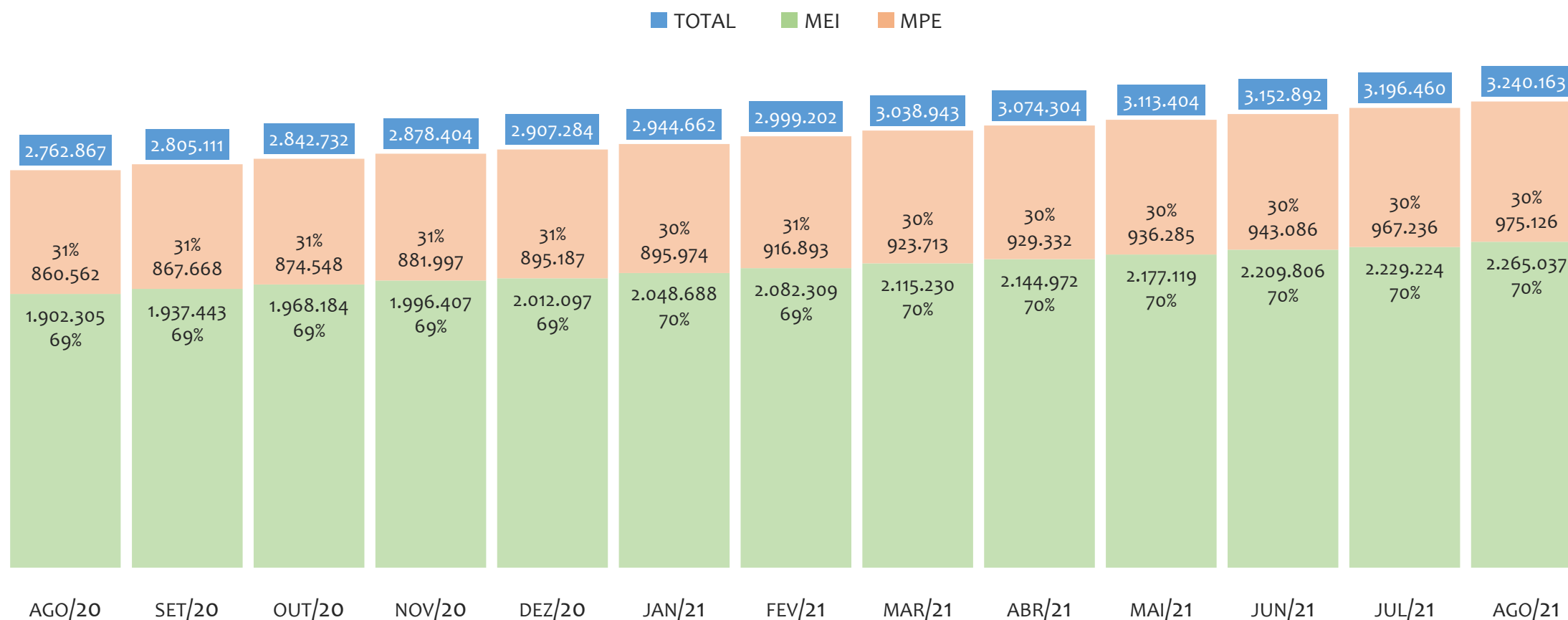
REGIÃO NORDESTE

HISTÓRICO ANUAL DO ACUMULADO DE MEI, MPE E TOTAL, REGIÃO NORDESTE, 2009 A AGOSTO/2021



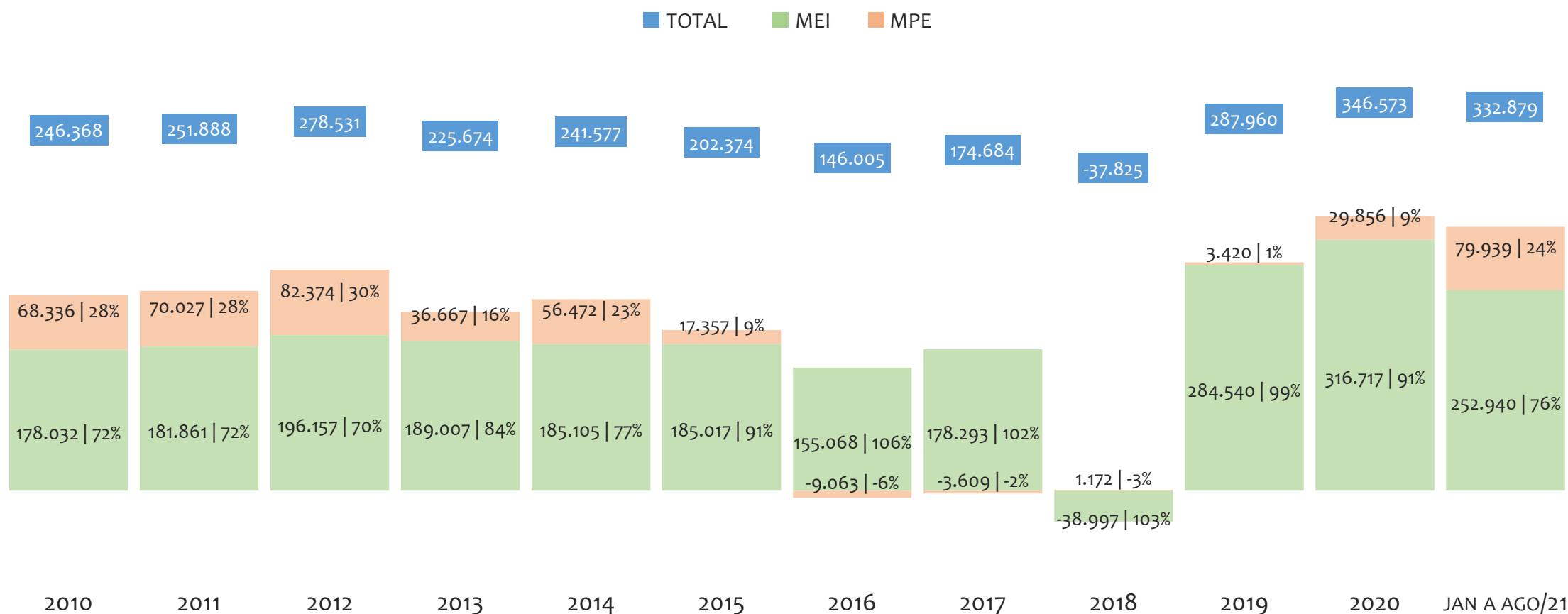
Na Região NORDESTE, de 2009 a agosto/2021, o crescimento de microempreendedores individuais (MEI) de 174537% (1.297 para 2.265.037) é superior ao crescimento de micro e pequenas empresas (MPE) de 80% (542.178 para 975.126). No TOTAL (MEI + MPE), o crescimento no mesmo período é de 496% (543.475 para 3.240.163). A taxa média de crescimento anual composta é de 86% ao ano para MEI, 5% ao ano para MPE e 16% ao ano para MEI + MPE. Ainda neste mesmo período, a participação do MEI cresceu de 0% para 70% do total das empresas cadastradas no SIMPLES NACIONAL.

HISTÓRICO MENSAL DO ACUMULADO DE MEI, MPE E TOTAL, REGIÃO NORDESTE, AGO/2020 A AGO/2021



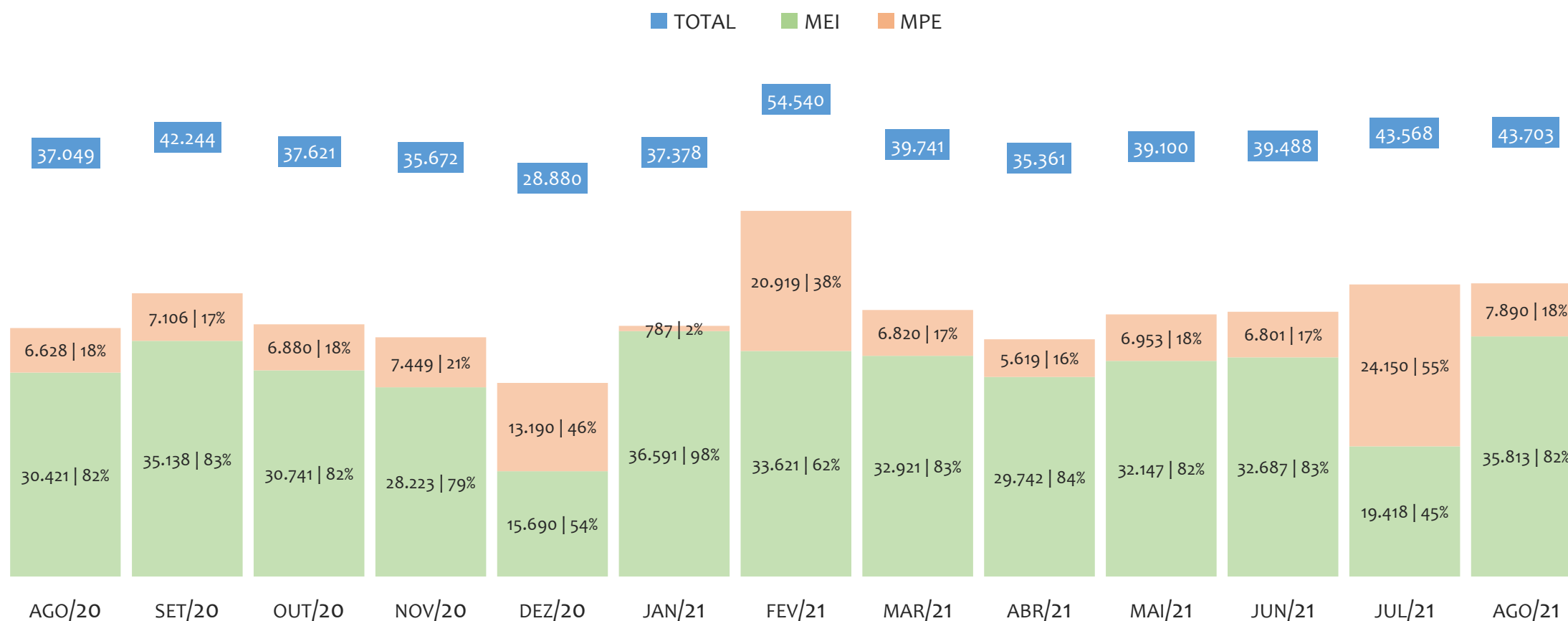
Na Região NORDESTE, de agosto/2020 a agosto/2021, o crescimento de microempreendedores individuais (MEI) de 19,1% (1.902.305 para 2.265.037) é superior ao crescimento de micro e pequenas empresas (MPE) de 13,3% (860.562 para 975.126). No TOTAL (MEI + MPE), o crescimento no mesmo período é de 17,3% (2.762.867 para 3.240.163). A taxa média de crescimento mensal composta é de 1,5% ao mês para MEI, 1,0% ao mês para MPE e 1,3% ao mês para MEI + MPE. Ainda neste mesmo período, a participação do MEI cresceu de 69% para 70% do total das empresas cadastradas no SIMPLES NACIONAL.

HISTÓRICO ANUAL DO SALDO DE MEI, MPE E TOTAL, REGIÃO NORDESTE, 2010 A AGOSTO/2021



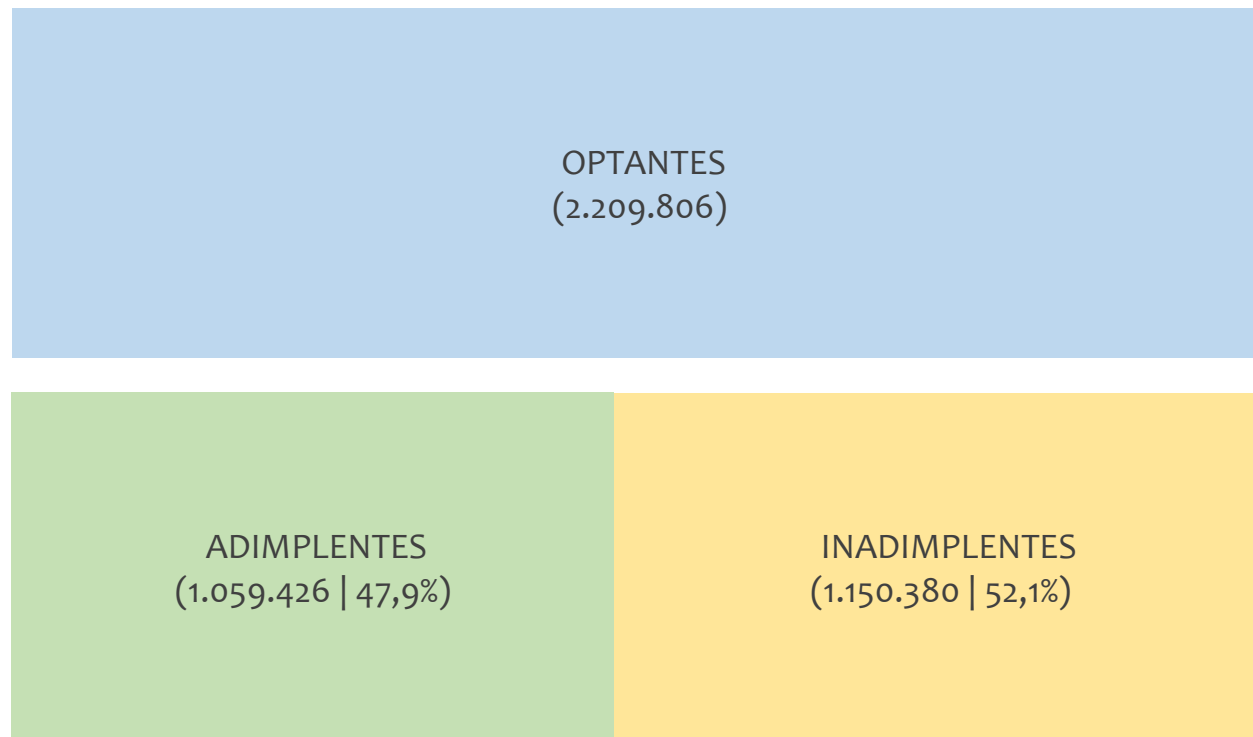
O SALDO anual é calculado pela diferença entre novos cadastros e cadastros excluídos em cada ano. A queda brusca do SALDO em 2016 e 2018 deve-se ao reprocessamento acumulado dos cadastros de MEI e MPE vinculados ao Simples Nacional com a exclusão dos inativos, inadimplentes etc. Na Região NORDESTE, o maior saldo de MEI ocorre em 2020 (316.717) e o menor em 2018 (-38.997). O maior saldo de MPE ocorre em 2012 (82.374) e o menor em 2016 (-9.063). O maior saldo no TOTAL (MPE + MEI) ocorre em 2020 (346.573) e o menor em 2018 (-37.825).

HISTÓRICO MENSAL DO SALDO DE MEI, MPE E TOTAL, REGIÃO NORDESTE, AGO/2020 A AGO/2021



O SALDO mensal é calculado pela diferença entre novos cadastros e cadastros excluídos em cada mês. A queda brusca do SALDO em JANEIRO deve-se ao reprocessamento dos cadastros de MEI e MPE vinculados ao Simples Nacional com a exclusão dos inativos, inadimplentes etc. Na Região NORDESTE, o maior saldo de MEI ocorre em jan/21 (36.591) e o menor em dez/20 (15.690). O maior saldo de MPE ocorre em jul/21 (24.150) e o menor em jan/21 (787). O maior saldo no TOTAL (MPE + MEI) ocorre em fev/21 (54.540) e o menor em dez/20 (28.880).

PERCENTUAL DE ADIMPLÊNCIA E INADIMPLÊNCIA DO MEI, REGIÃO NORDESTE, JUNHO/2021



No caso do MEI estar inadimplente com os pagamentos (DAS), qual é o prejuízo ou penalidade que o MEI terá junto ao INSS/Previdência Social?

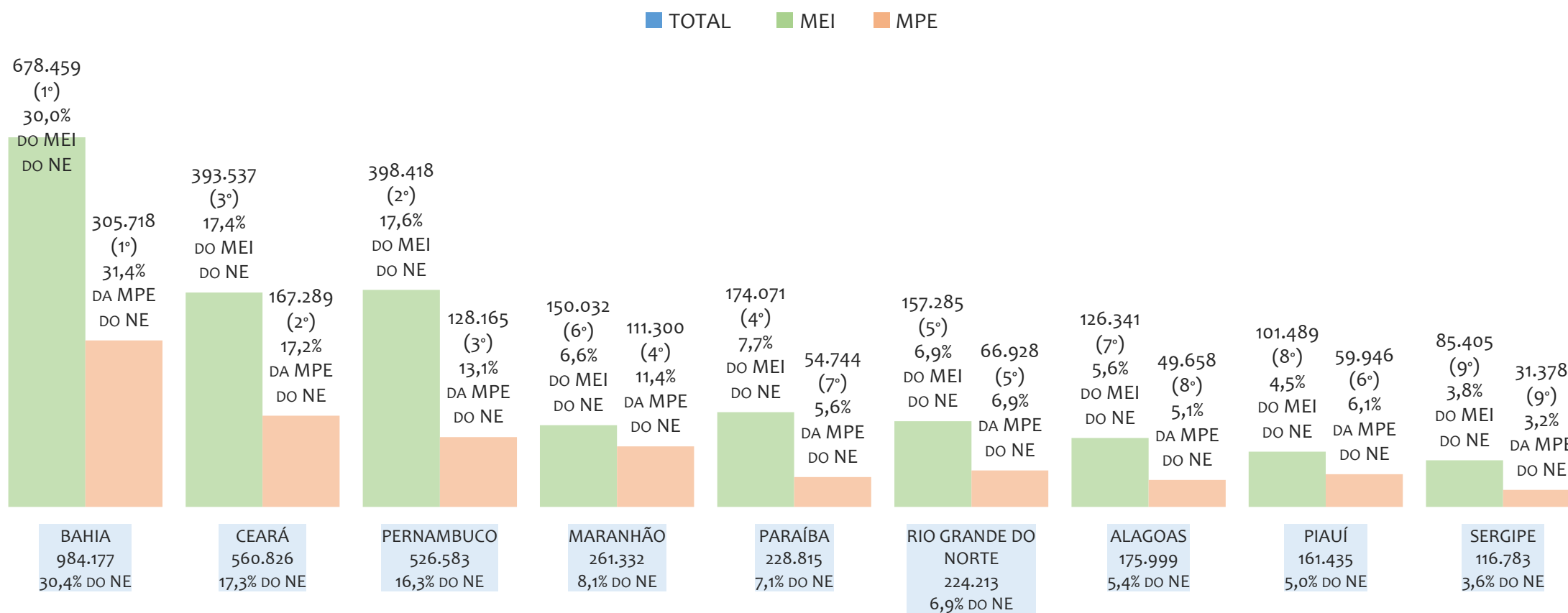
Primeiro, não terá esse tempo inadimplente contado para nenhum benefício da previdência social.

Segundo, caso necessite de algum benefício não programado, como auxílio doença, pensão por morte ou salário maternidade, por exemplo, poderá não ter direito a esses.

Além disso, quando for recolher as contribuições atrasadas, terá que calcular os valores acrescidos de multa e juros.

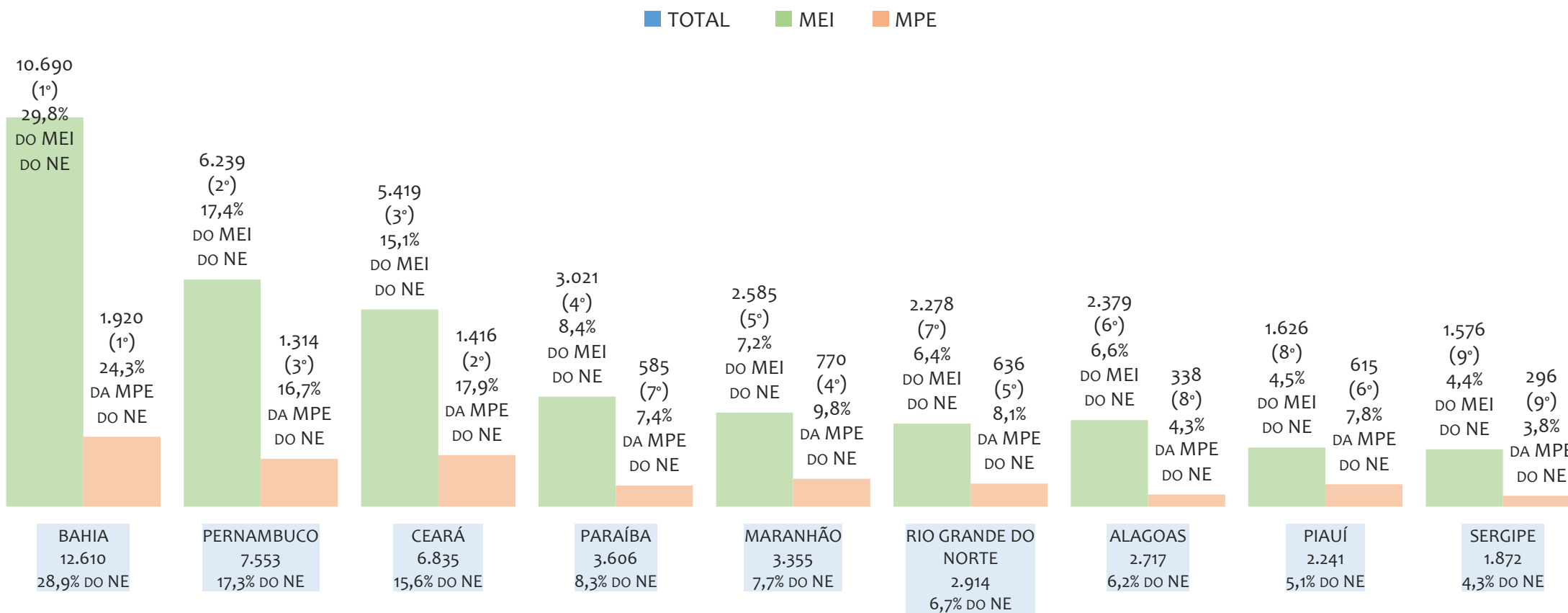
Na Região NORDESTE, considerando o acumulado até junho/2021, o percentual de MEI ADIMPLENTES é de 47,9% (1.059.426).

RANKING MEI+MPE, REGIÃO NORDESTE, POR UF, ACUMULADO ATÉ AGOSTO/2021



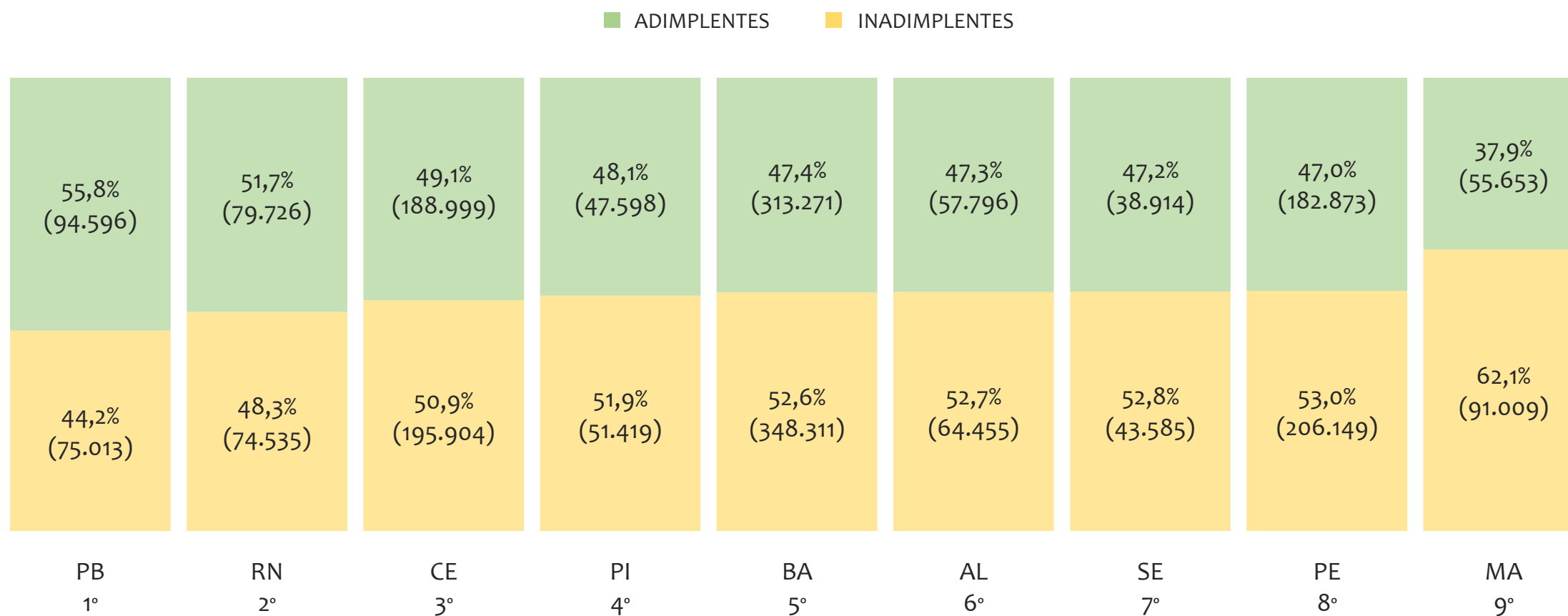
Na Região NORDESTE, considerando o acumulado até agosto/2021, a UF BAHIA é o estado com maior número de MEI+MPE com 984.177 empresas, sendo 678.459 MEI (68,9%) e 305.718 MPE (31,1%). Este número de MEI representa 30,0% do total de MEI da região e 20,9% do total de empresas da região cadastradas no SIMPLES NACIONAL. Este número de MPE representa 31,4% do total de MPE da região e 9,4% do total de empresas da região cadastradas no SIMPLES NACIONAL.

RANKING MEI+MPE, REGIÃO NORDESTE, POR UF, SALDO DE AGOSTO/2021



O SALDO do mês é calculado pela diferença entre novos cadastros e cadastros excluídos no mês. Na Região NORDESTE, considerando o mês de agosto/2021, a UF BAHIA é o estado com maior SALDO de MEI+MPE com 12.610 empresas, sendo 10.690 MEI (84,8%) e 1.920 MPE (15,2%). Este SALDO de MEI representa 29,8% do SALDO de MEI da região e 24,5% do SALDO de empresas da região cadastradas no SIMPLES NACIONAL. Este SALDO de MPE representa 5,4% do SALDO de MPE da região e 4,4% do SALDO de empresas da região cadastradas no SIMPLES NACIONAL.

PERCENTUAL DE ADIMPLÊNCIA E INADIMPLÊNCIA DO MEI, REGIÃO NORDESTE, POR UF, JUNHO/2021

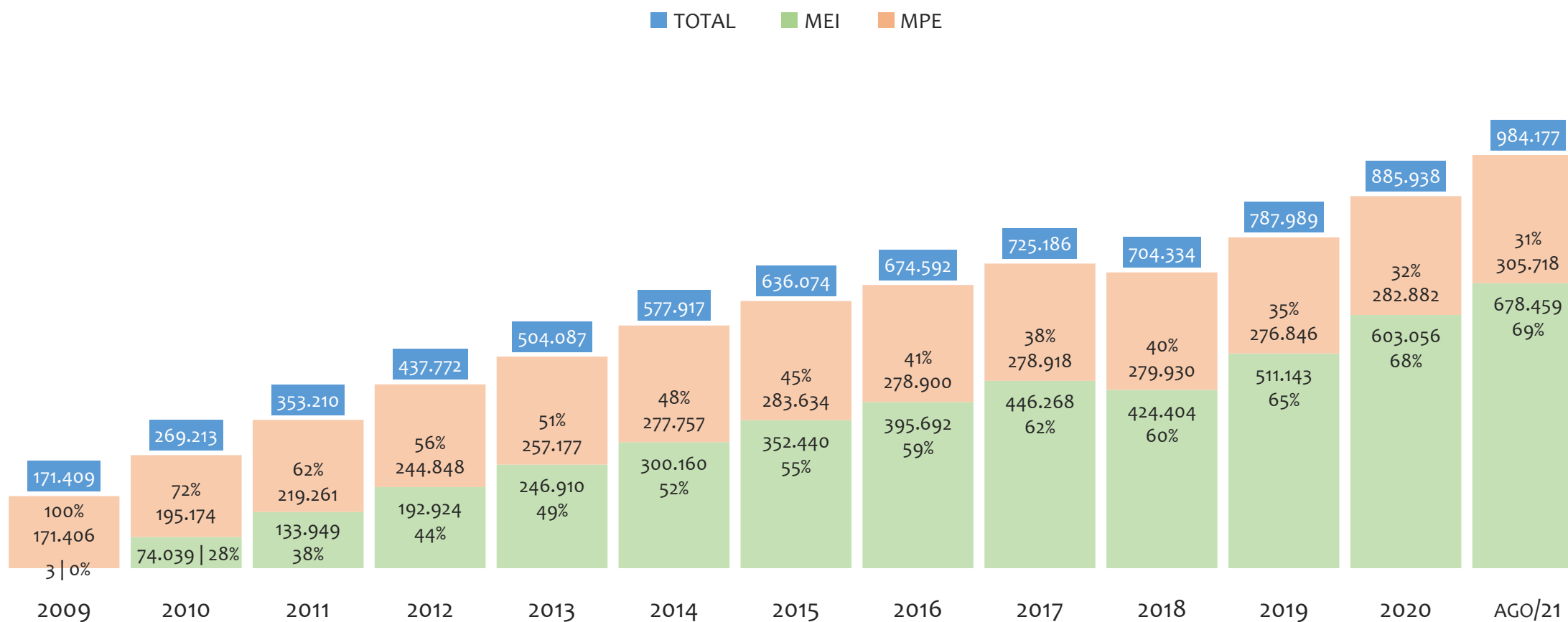


Na Região NORDESTE, considerando o acumulado até junho/2021, a UF PARAÍBA apresenta o maior PERCENTUAL de ADIMPLENTES dentro do mesmo estado, com 55,8% (94.596 adimplentes), sendo que este grupo equivale a 8,9% dos ADIMPLENTES da REGIÃO NORDESTE.



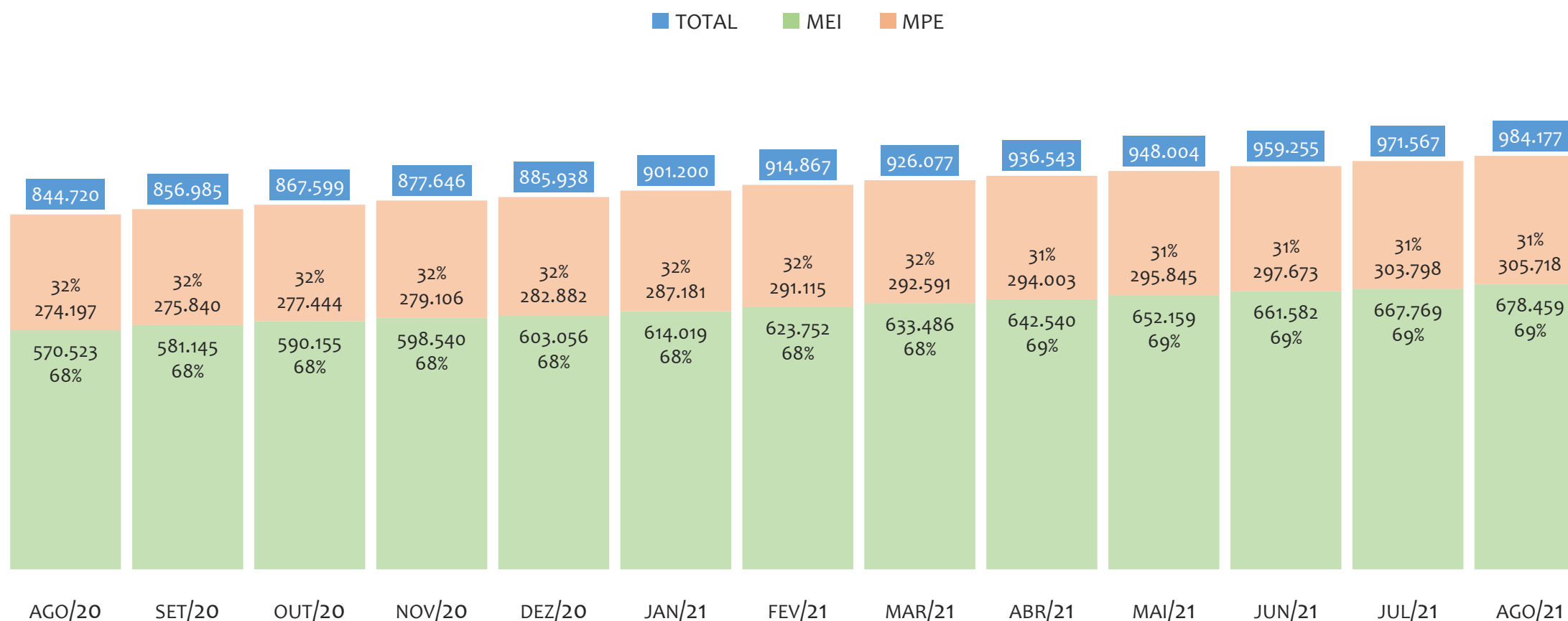
BAHIA

HISTÓRICO ANUAL DO ACUMULADO DE MEI, MPE E TOTAL, ESTADO da BAHIA, 2009 A AGOSTO/2021



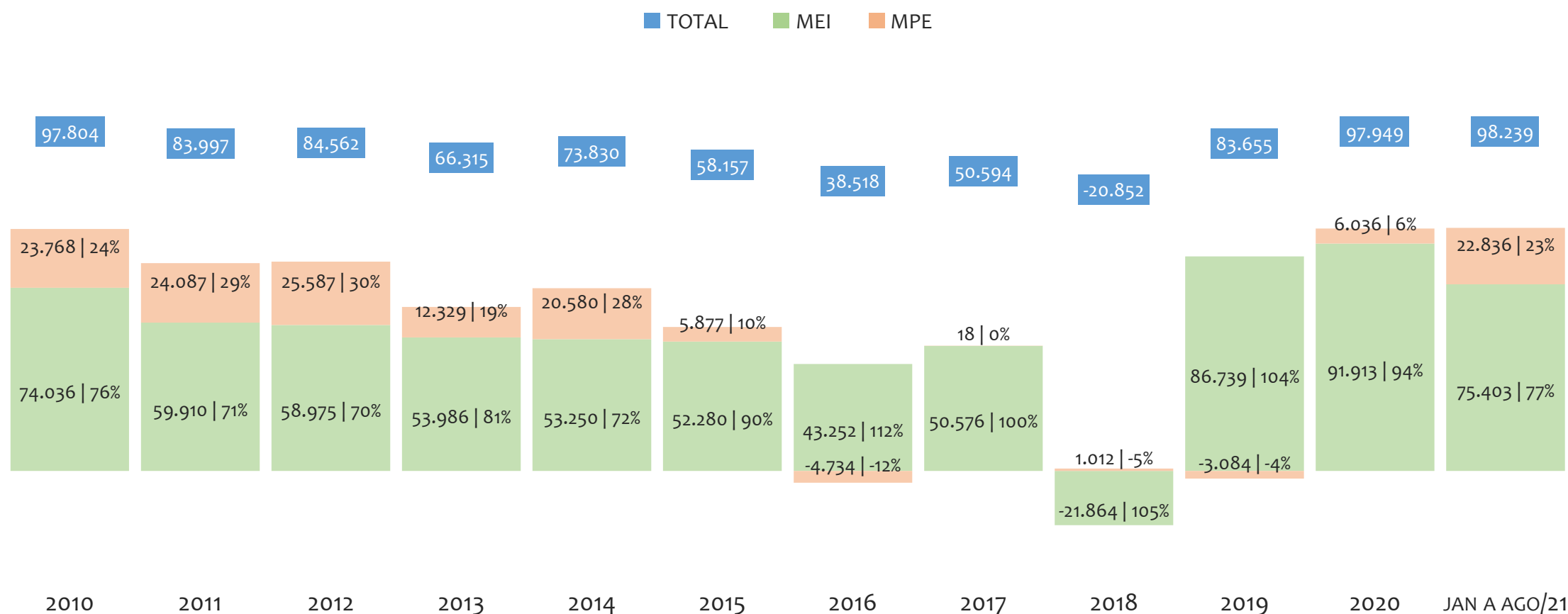
No Estado da BAHIA, de 2009 a agosto/2021, o crescimento de microempreendedores individuais (MEI) de 22615200% (3 para 678.459) é superior ao crescimento de micro e pequenas empresas (MPE) de 78% (171.406 para 305.718). No TOTAL (MEI + MPE), o crescimento no mesmo período é de 474% (171.409 para 984.177). A taxa média de crescimento anual composta é de 179% ao ano para MEI, 5% ao ano para MPE e 16% ao ano para MEI + MPE. Ainda neste mesmo período, a participação do MEI cresceu de 0% para 69% do total das empresas cadastradas no SIMPLES NACIONAL.

HISTÓRICO MENSAL DO ACUMULADO DE MEI, MPE E TOTAL, ESTADO da BAHIA, AGO/2020 A AGO/2021



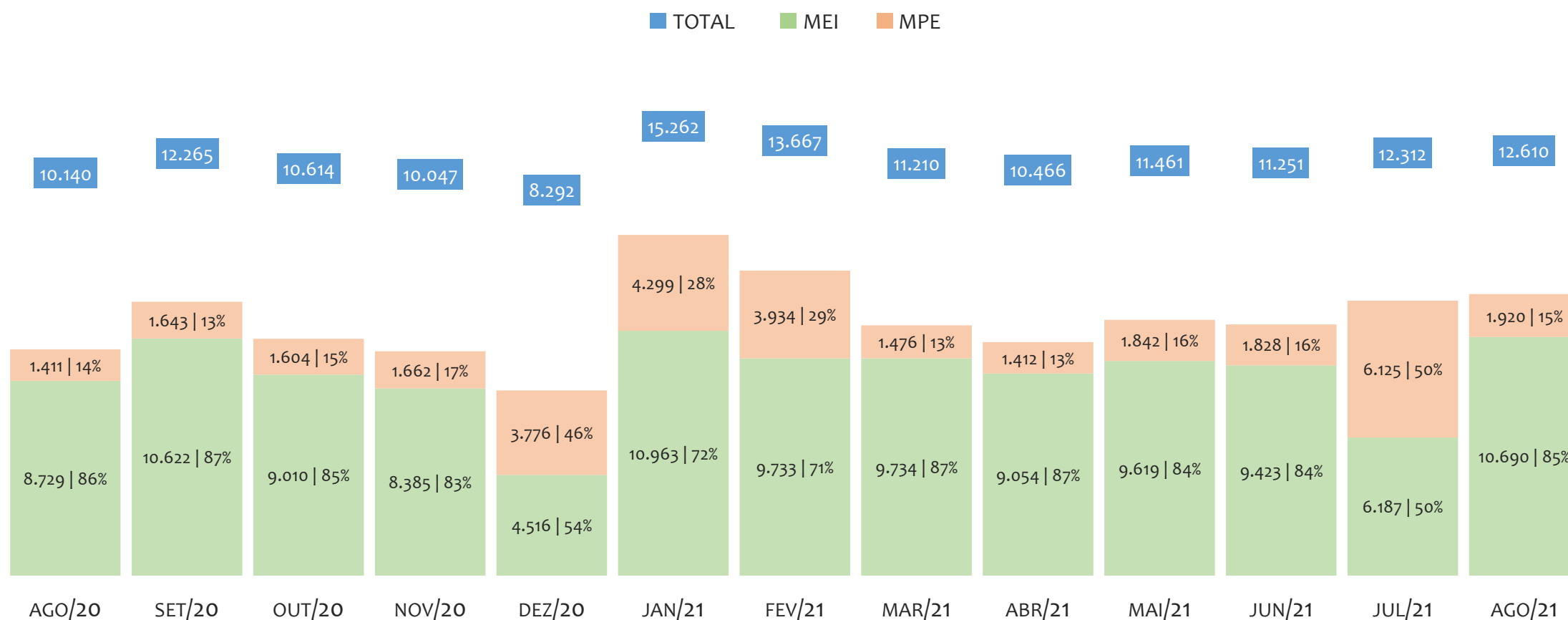
No Estado da BAHIA, de agosto/2020 a agosto/2021, o crescimento de microempreendedores individuais (MEI) de 18,9% (570.523 para 678.459) é superior ao crescimento de micro e pequenas empresas (MPE) de 11,5% (274.197 para 305.718). No TOTAL (MEI + MPE), o crescimento no mesmo período é de 16,5% (844.720 para 984.177). A taxa média de crescimento mensal composta é de 1,5% ao mês para MEI, 0,9% ao mês para MPE e 1,3% ao mês para MEI + MPE. Ainda neste mesmo período, a participação do MEI cresceu de 68% para 69% do total das empresas cadastradas no SIMPLES NACIONAL.

HISTÓRICO ANUAL DO SALDO DE MEI, MPE E TOTAL, ESTADO da BAHIA, 2010 A AGOSTO/2021



O SALDO anual é calculado pela diferença entre novos cadastros e cadastros excluídos em cada ano. A queda brusca do SALDO em 2016 e 2018 deve-se ao reprocessamento acumulado dos cadastros de MEI e MPE vinculados ao Simples Nacional com a exclusão dos inativos, inadimplentes etc. No Estado da BAHIA, o maior saldo de MEI ocorre em 2020 (91.913) e o menor em 2018 (-21.864). O maior saldo de MPE ocorre em 2012 (25.587) e o menor em 2016 (-4.734). O maior saldo no TOTAL (MPE + MEI) ocorre em 2021 (98.239) e o menor em 2018 (-20.852).


HISTÓRICO MENSAL DO SALDO DE MEI, MPE E TOTAL, ESTADO da BAHIA, AGO/2020 A AGO/2021



O SALDO mensal é calculado pela diferença entre novos cadastros e cadastros excluídos em cada mês. A queda brusca do SALDO em JANEIRO deve-se ao reprocessamento dos cadastros de MEI e MPE vinculados ao Simples Nacional com a exclusão dos inativos, inadimplentes etc. No Estado da BAHIA, o maior saldo de MEI ocorre em jan/21 (10.963) e o menor em dez/20 (4.516). O maior saldo de MPE ocorre em jul/21 (6.125) e o menor em ago/20 (1.411). O maior saldo no TOTAL (MPE + MEI) ocorre em jan/21 (15.262) e o menor em dez/20 (8.292).

RANKING DE MEI+MPE DOS 5 PRINCIPAIS CNAES, ESTADO da BAHIA, ACUMULADO ATÉ 31/08/2021


■ TOTAL ■ MEI ■ MPE



No Estado da BAHIA, considerando o acumulado até 31/08/2021, o CNAE com maior número de MEI+MPE é Comércio Varejista De Artigos Do Vestuário E Acessórios, com 68.284, representando 6,9% do TOTAL de MEI+MPE. Desse montante, 77,0% são MEI (52.591) e 23,0% são MPE (15.693).

RANKING DE MEI DOS 5 PRINCIPAIS CNAES, ESTADO da BAHIA, ACUMULADO ATÉ 31/08/2021

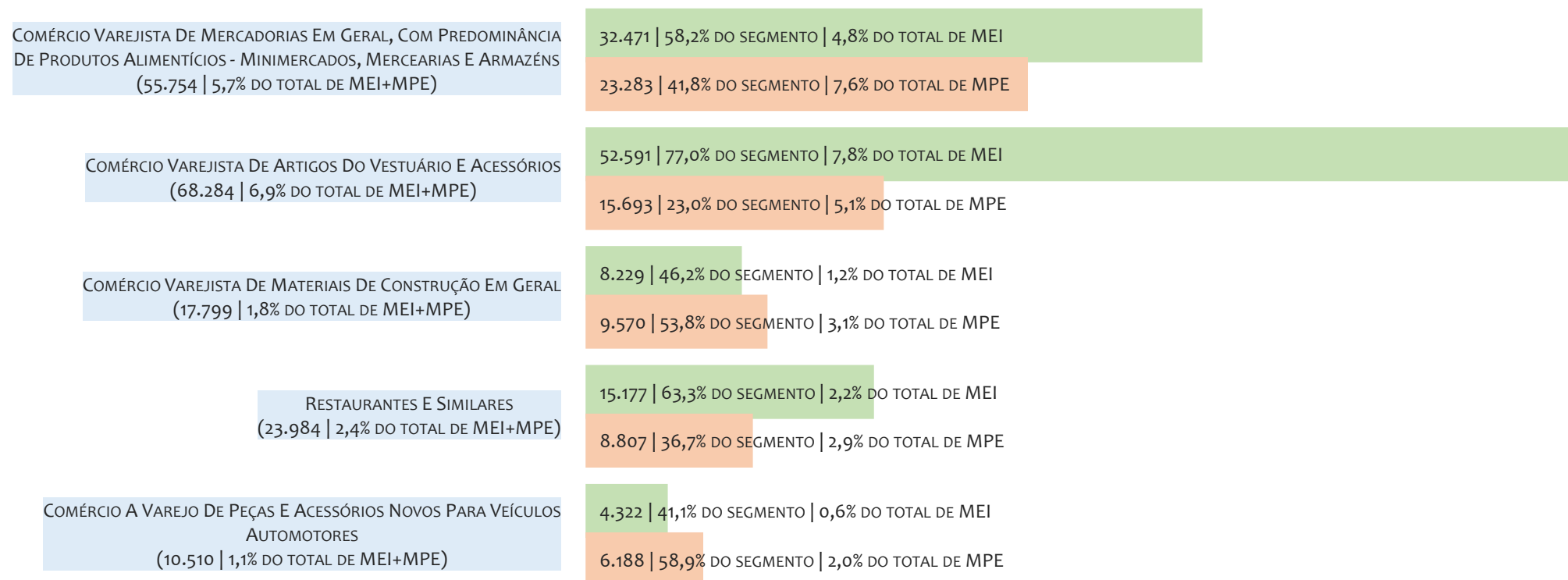
■ TOTAL ■ MEI ■ MPE



No Estado da BAHIA, considerando o acumulado até 31/08/2021, o CNAE com maior número de MEI é Comércio Varejista De Artigos Do Vestuário E Acessórios, com 52.591, representando 77,0% do total dentro do segmento e 7,8% do TOTAL de MEI.

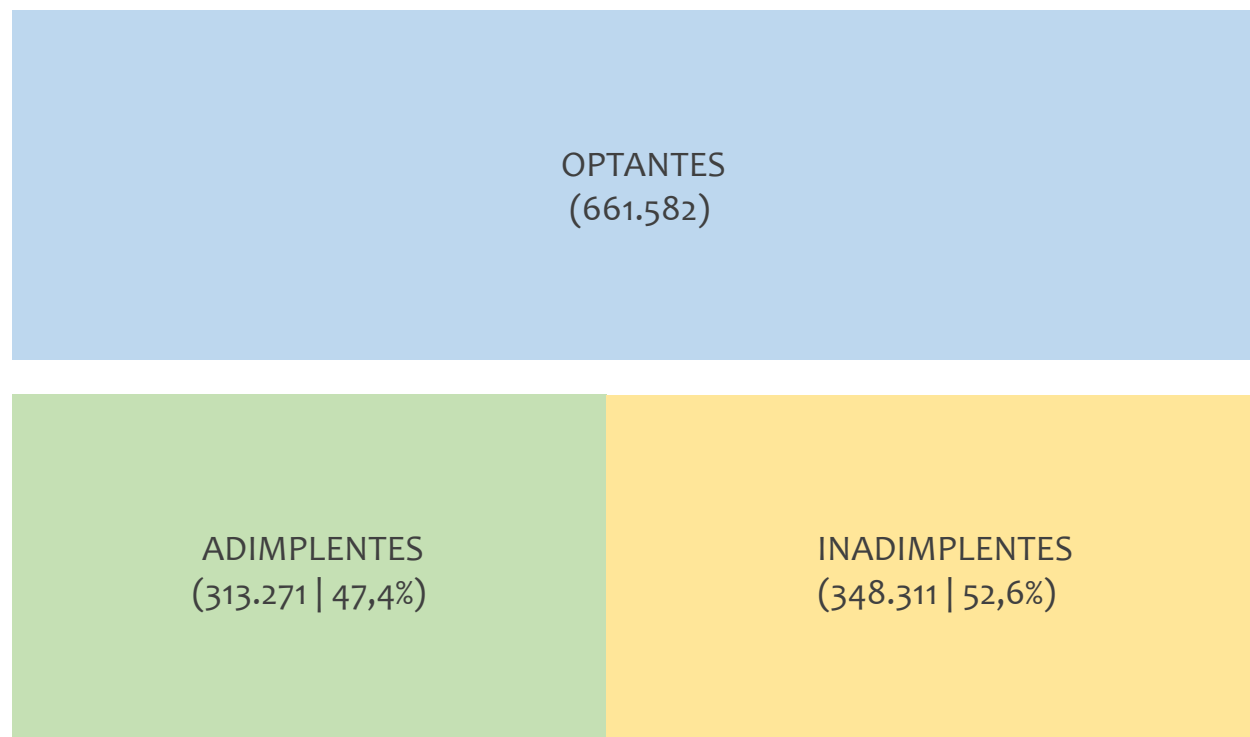
RANKING DE MPE DOS 5 PRINCIPAIS CNAES, ESTADO da BAHIA, ACUMULADO ATÉ 31/08/2021

■ TOTAL ■ MEI ■ MPE



No Estado da BAHIA, considerando o acumulado até 31/08/2021, o CNAE com maior número de MPE é Comércio Varejista De Mercadorias Em Geral, Com Predominância De Produtos Alimentícios - Minimercados, Mercearias E Armazéns, com 23.283, representando 41,8% do total dentro do segmento e 7,6% do TOTAL de MPE.

PERCENTUAL DE ADIMPLÊNCIA E INADIMPLÊNCIA DO MEI, ESTADO da BAHIA, JUNHO/2021



No caso do MEI estar inadimplente com os pagamentos (DAS), qual é o prejuízo ou penalidade que o MEI terá junto ao INSS/Previdência Social?

Primeiro, não terá esse tempo inadimplente contado para nenhum benefício da previdência social.

Segundo, caso necessite de algum benefício não programado, como auxílio doença, pensão por morte ou salário maternidade, por exemplo, poderá não ter direito a esses.

Além disso, quando for recolher as contribuições atrasadas, terá que calcular os valores acrescidos de multa e juros.

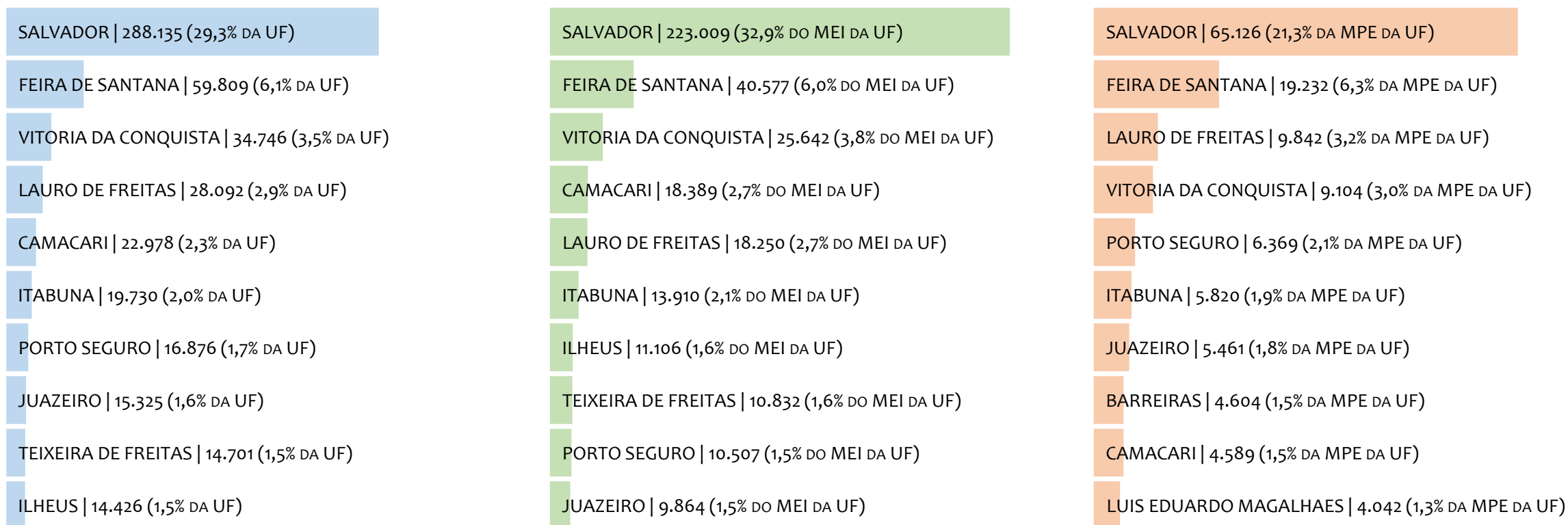


No Estado da BAHIA, considerando o acumulado até junho/2021, o percentual de MEI ADIMPLENTES é de 47,4% (313.271).



RANKING POR MUNICÍPIO, BAHIA, ACUMULADO ATÉ AGOSTO/2021

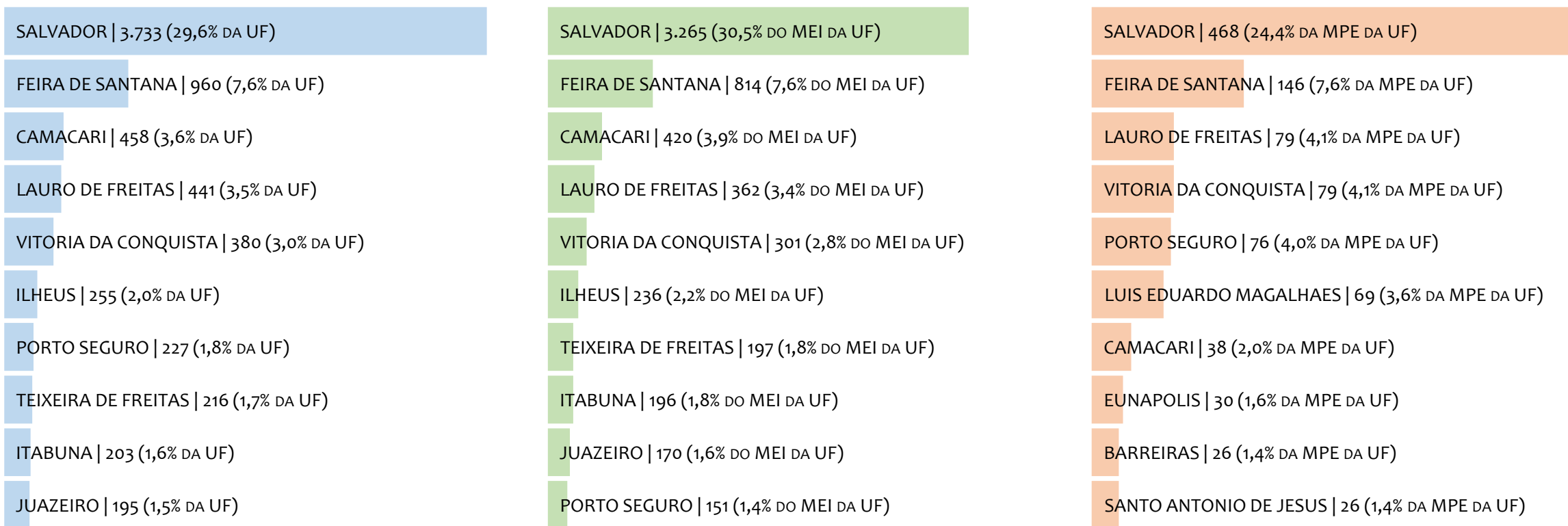
■ TOTAL ■ MEI ■ MPE



No Estado da BAHIA, considerando o acumulado até agosto/2021, SALVADOR é o município com maior número de MEI+MPE com 288.135 empresas, representando 29,3% do total de MEI+MPE da UF. Quanto ao MEI, SALVADOR é o município com maior quantitativo com 223.009, representando 32,9% do total de MEI da UF e 22,7% do total de empresas da UF cadastradas no SIMPLES NACIONAL. Quanto a MPE, SALVADOR é o município com maior quantitativo com 65.126, representando 21,3% do total de MPE da UF e 6,6% do total de empresas da UF cadastradas no SIMPLES NACIONAL.

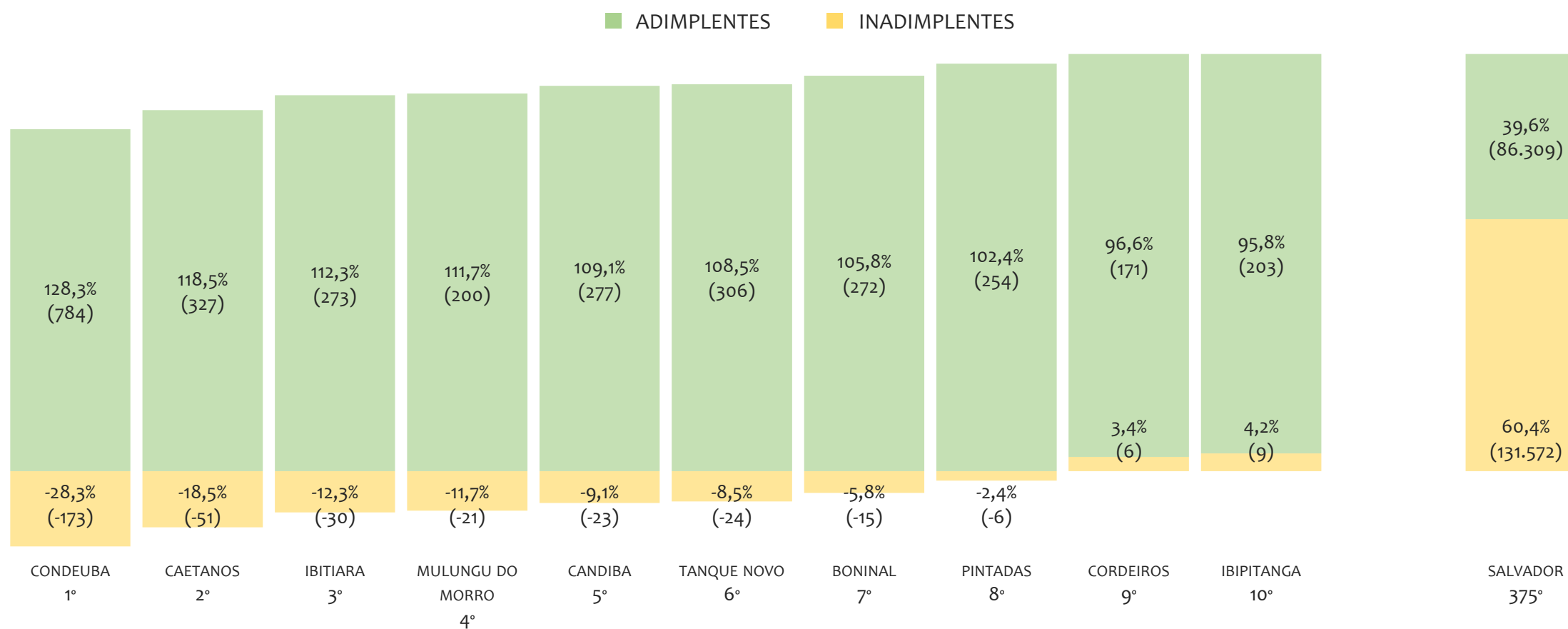
RANKING POR MUNICÍPIO, BAHIA, SALDO DE AGOSTO/2021

■ TOTAL ■ MEI ■ MPE



No Estado da BAHIA, considerando o SALDO de agosto/2021, SALVADOR é o município com maior SALDO de MEI+MPE com 3.733 empresas, representando 29,6% do SALDO de MEI+MPE da UF. Quanto ao MEI, SALVADOR é o município de maior SALDO com 3.265, representando 30,5% do SALDO de MEI da UF e 25,9% do SALDO de empresas da UF cadastradas no SIMPLES NACIONAL. Quanto a MPE, SALVADOR é o município com maior SALDO com 468, representando 24,4% do SALDO de MPE da UF e 3,7% do SALDO de empresas da UF cadastradas no SIMPLES NACIONAL.

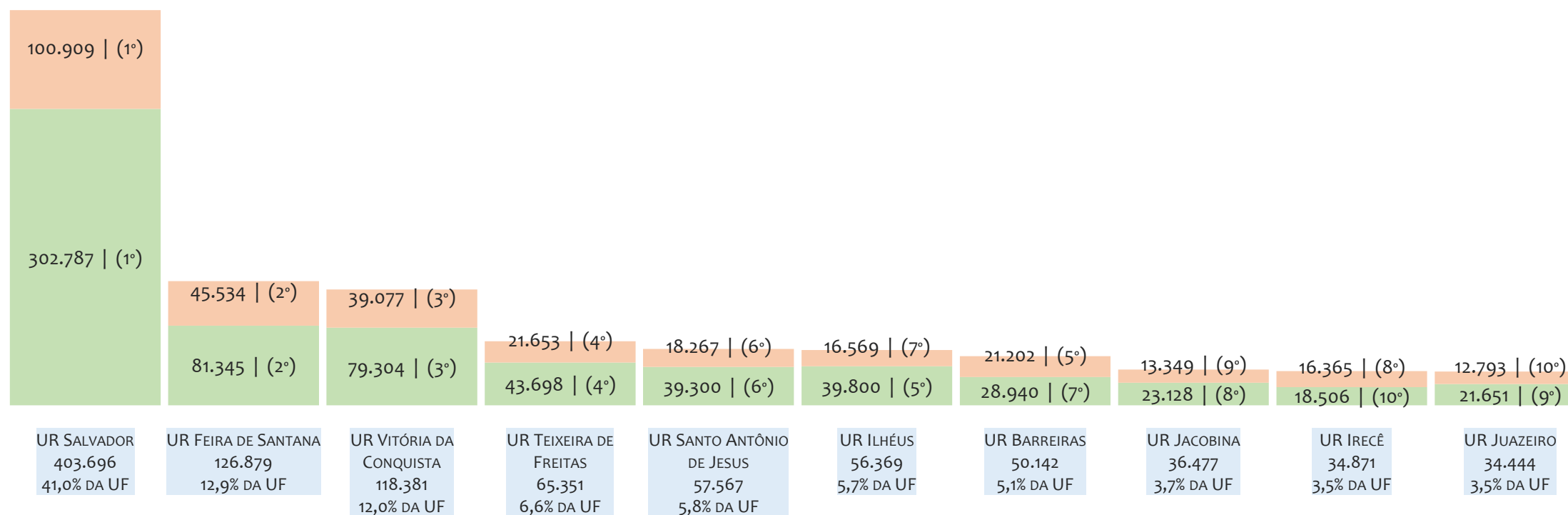
RANKING DE ADIMPLÊNCIA E INADIMPLÊNCIA DO MEI, BAHIA, POR MUNICÍPIO, JUNHO/2021



No Estado da BAHIA, considerando o acumulado até junho/2021, o município CONDEUBA apresenta o maior PERCENTUAL de ADIMPLENTES dentro do mesmo município com 128,3% (784 adimplentes), sendo que este grupo equivale a 0,2% dos ADIMPLENTES da BAHIA.

RANKING MEI+MPE, BAHIA, POR UNIDADE REGIONAL, ACUMULADO ATÉ AGOSTO/2021

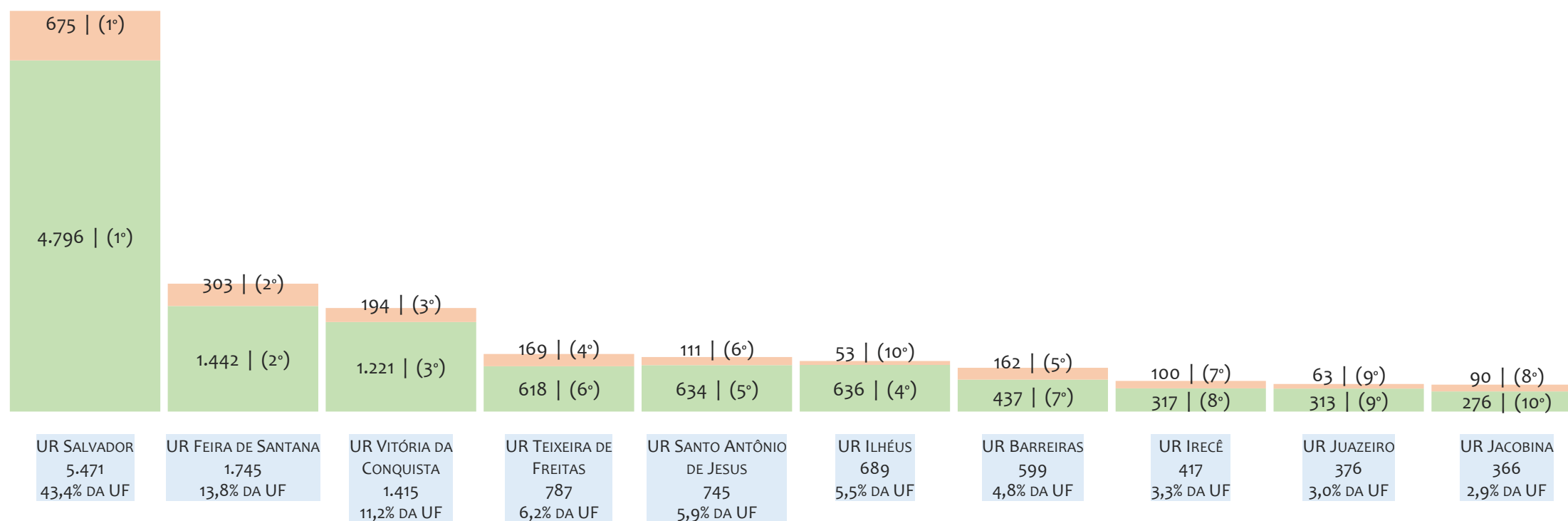
■ TOTAL ■ MEI ■ MPE



No Estado da BAHIA, considerando o acumulado até agosto/2021, a UR Salvador é a regional com maior número de MEI+MPE com 403.696 empresas, sendo 302.787 MEI (75,0%) e 100.909 MPE (25,0%). Este número de MEI representa 44,6% do total de MEI da UF e 30,8% do total de empresas da UF cadastradas no SIMPLES NACIONAL. Este número de MPE representa 33,0% do total de MPE da UF e 10,3% do total de empresas da UF cadastradas no SIMPLES NACIONAL.

RANKING MEI+MPE, BAHIA, POR UNIDADE REGIONAL, SALDO DE AGOSTO/2021

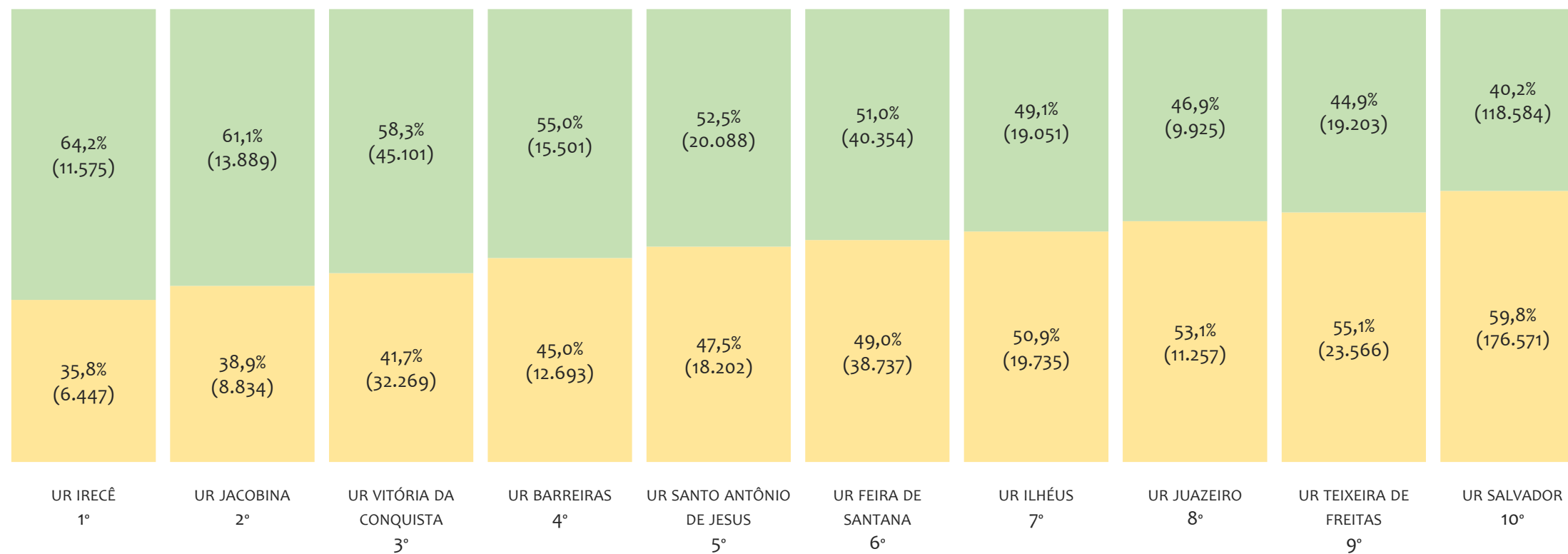
■ TOTAL ■ MEI ■ MPE



No Estado da BAHIA, considerando agosto/2021, a UR Salvador é a regional com maior SALDO de MEI+MPE com 5.471 empresas, sendo 4.796 MEI (87,7%) e 675 MPE (12,3%). Este número de MEI representa 44,9% do SALDO de MEI da UF e 38,0% do SALDO de empresas da UF cadastradas no SIMPLES NACIONAL. Este número de MPE representa 35,2% do SALDO de MPE da UF e 5,4% do SALDO de empresas da UF cadastradas no SIMPLES NACIONAL.

RANKING DE ADIMPLÊNCIA E INADIMPLÊNCIA DO MEI, BAHIA, POR REGIONAL, JUNHO/2021

■ ADIMPLENTES ■ INADIMPLENTES

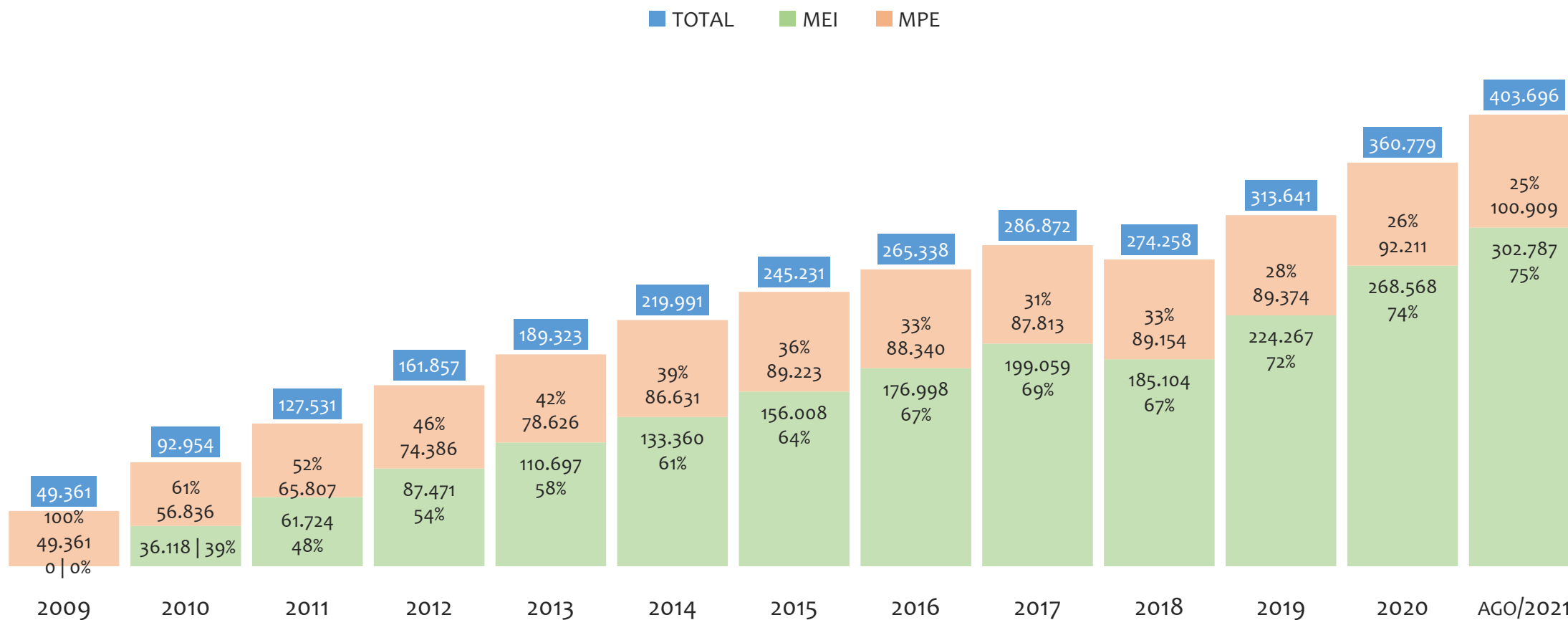


No Estado da BAHIA, considerando o acumulado até junho/2021, a UR IRECÊ apresenta o maior PERCENTUAL de ADIMPLENTES dentro da mesma regional com 64,2% (11.575 adimplentes), sendo que este grupo equivale a 3,7% dos ADIMPLENTES da BAHIA.



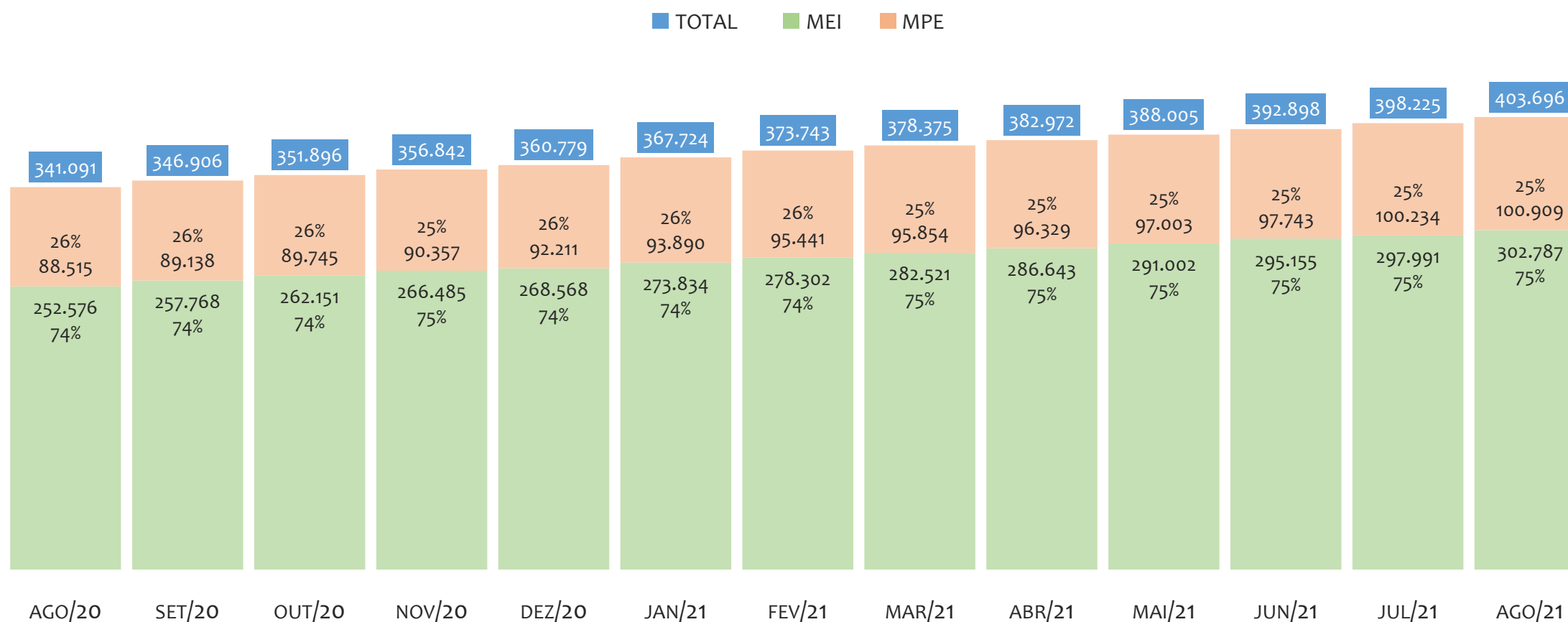
UR SALVADOR

HISTÓRICO ANUAL DO ACUMULADO DE MEI, MPE E TOTAL, UR SALVADOR, 2009 A AGOSTO/2021



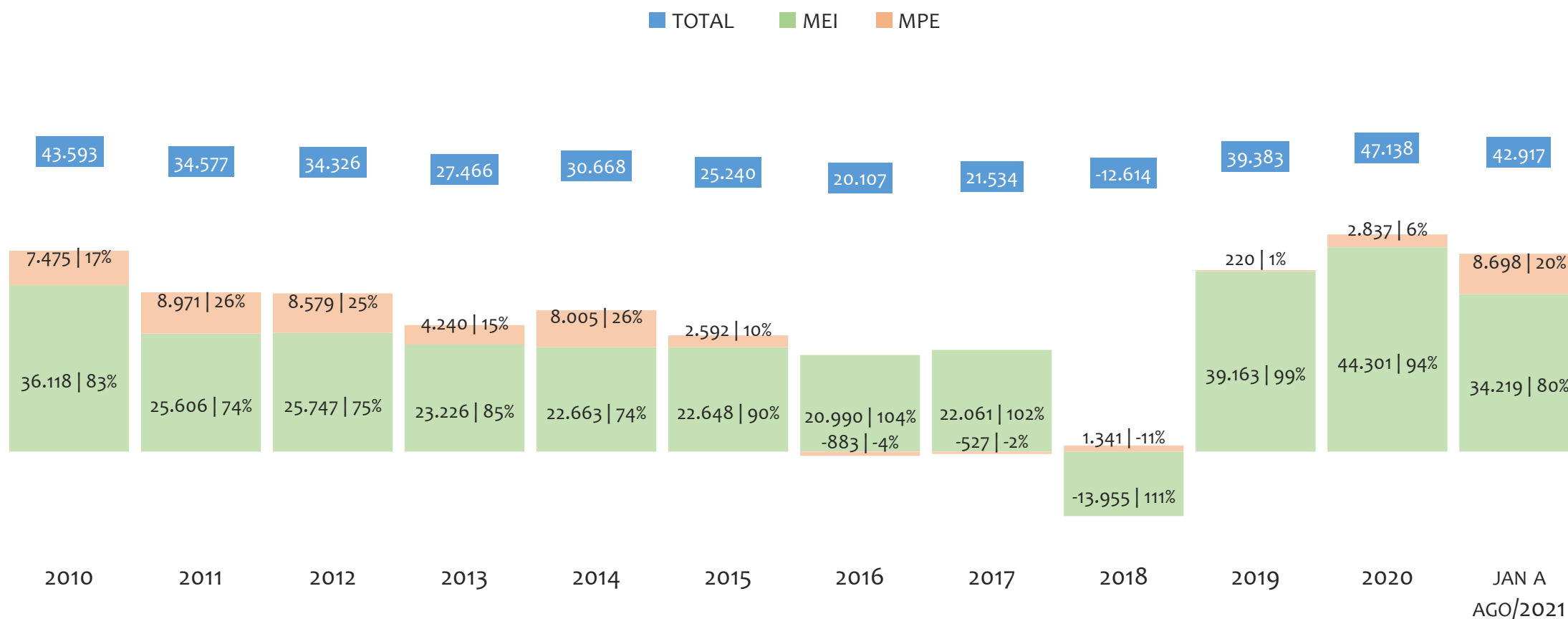
Na UR SALVADOR, de 2009 a agosto/2021, o crescimento de microempreendedores individuais (MEI) de 302786900% (0 para 302.787) é superior ao crescimento de micro e pequenas empresas (MPE) de 104% (49.361 para 100.909). No TOTAL (MEI + MPE), o crescimento no mesmo período é de 718% (49.361 para 403.696). A taxa média de crescimento anual composta é de 288% ao ano para MEI, 6% ao ano para MPE e 19% ao ano para MEI + MPE. Ainda neste mesmo período, a participação do MEI cresceu de 0% para 75% do total das empresas cadastradas no SIMPLES NACIONAL.

HISTÓRICO MENSAL DO ACUMULADO DE MEI, MPE E TOTAL, UR SALVADOR, AGO/2020 A AGO/2021



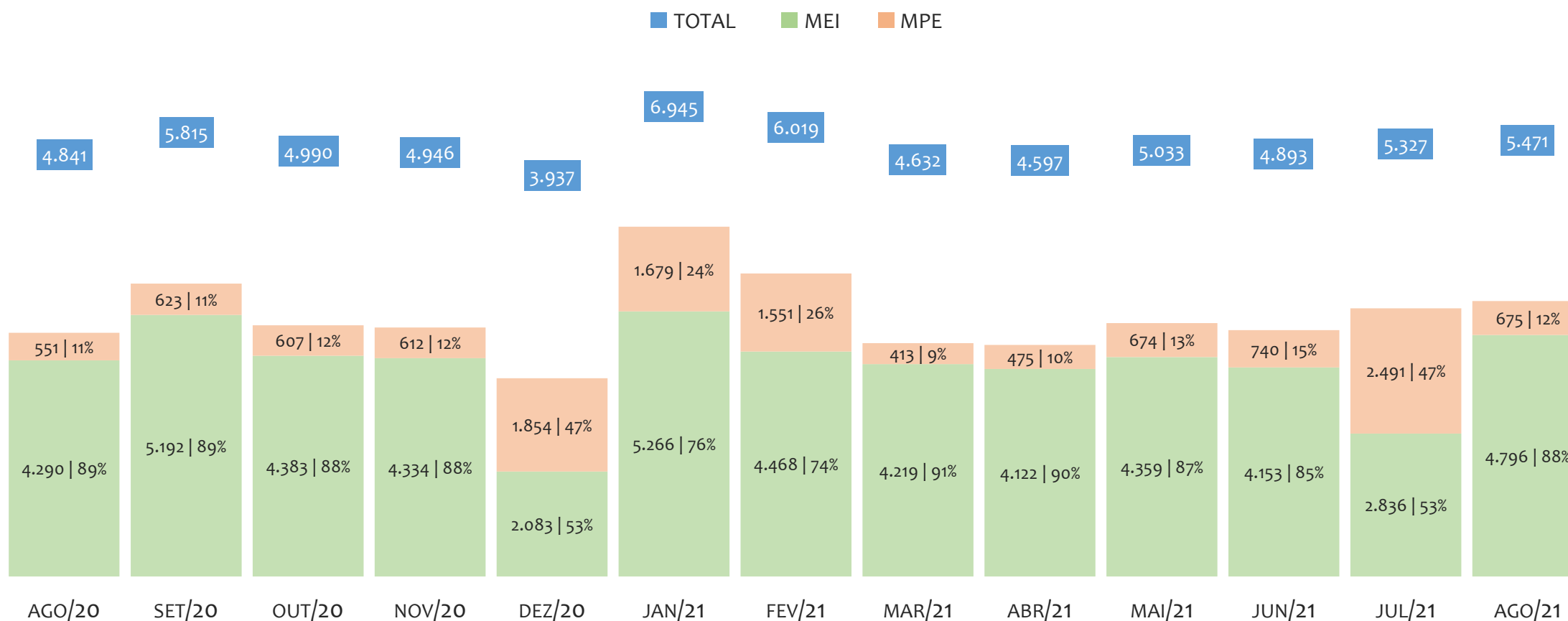
Na UR SALVADOR, de agosto/2020 a agosto/2021, o crescimento de microempreendedores individuais (MEI) de 19,9% (252.576 para 302.787) é superior ao crescimento de micro e pequenas empresas (MPE) de 14,0% (88.515 para 100.909). No TOTAL (MEI + MPE), o crescimento no mesmo período é de 18,4% (341.091 para 403.696). A taxa média de crescimento mensal composta é de 1,5% ao mês para MEI, 1,1% ao mês para MPE e 1,4% ao mês para MEI + MPE. Ainda neste mesmo período, a participação do MEI cresceu de 74% para 75% do total das empresas cadastradas no SIMPLES NACIONAL.

HISTÓRICO ANUAL DO SALDO DE MEI, MPE E TOTAL, UR SALVADOR, 2010 A AGOSTO/2021



O SALDO anual é calculado pela diferença entre novos cadastros e cadastros excluídos em cada ano. A queda brusca do SALDO em 2016 e 2018 deve-se ao reprocessamento acumulado dos cadastros de MEI e MPE vinculados ao Simples Nacional com a exclusão dos inativos, inadimplentes etc. Na UR SALVADOR, o maior saldo de MEI ocorre em 2020 (44.301) e o menor em 2018 (-13.955). O maior saldo de MPE ocorre em 2011 (8.971) e o menor em 2016 (-883). O maior saldo no TOTAL (MPE + MEI) ocorre em 2020 (47.138) e o menor em 2018 (-12.614).


HISTÓRICO MENSAL DO SALDO DE MEI, MPE E TOTAL, UR SALVADOR, AGO/2020 A AGO/2021



O SALDO mensal é calculado pela diferença entre novos cadastros e cadastros excluídos em cada mês. A queda brusca do SALDO em JANEIRO deve-se ao reprocessamento dos cadastros de MEI e MPE vinculados ao Simples Nacional com a exclusão dos inativos, inadimplentes etc. Na UR SALVADOR, o maior saldo de MEI ocorre em jan/21 (5.266) e o menor em dez/20 (2.083). O maior saldo de MPE ocorre em jul/21 (2.491) e o menor em mar/21 (413). O maior saldo no TOTAL (MPE + MEI) ocorre em jan/21 (6.945) e o menor em dez/20 (3.937).

RANKING DE MEI+MPE DOS 5 PRINCIPAIS CNAES, UR SALVADOR, ACUMULADO ATÉ 31/08/2021


■ TOTAL ■ MEI ■ MPE



Na UR SALVADOR, considerando o acumulado até 31/08/2021, o CNAE com maior número de MEI+MPE é Comércio Varejista De Artigos Do Vestuário E Acessórios, com 26.018, representando 6,5% do TOTAL de MEI+MPE. Desse montante, 82,7% são MEI (21.511) e 17,3% são MPE (4.507).

RANKING DE MEI DOS 5 PRINCIPAIS CNAES, UR SALVADOR, ACUMULADO ATÉ 31/08/2021

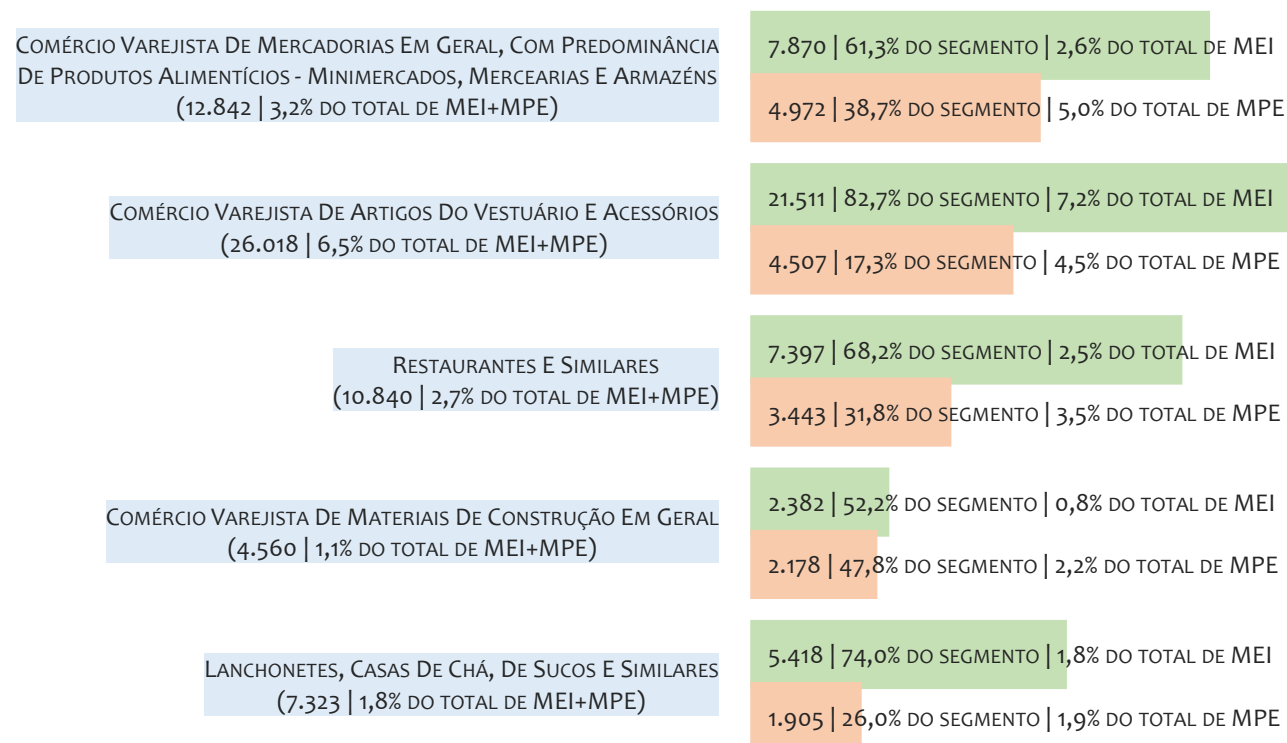
■ TOTAL ■ MEI ■ MPE



Na UR SALVADOR, considerando o acumulado até 31/08/2021, o CNAE com maior número de MEI é Comércio Varejista De Artigos Do Vestuário E Acessórios, com 21.511, representando 82,7% do total dentro do segmento e 7,2% do TOTAL de MEI.


RANKING DE MPE DOS 5 PRINCIPAIS CNAES, UR SALVADOR, ACUMULADO ATÉ 31/08/2021

■ TOTAL ■ MEI ■ MPE



Na UR SALVADOR, considerando o acumulado até 31/08/2021, o CNAE com maior número de MPE é Comércio Varejista De Mercadorias Em Geral, Com Predominância De Produtos Alimentícios - Minimercados, Mercarias E Armazéns, com 4.972, representando 38,7% do total dentro do segmento e 5,0% do TOTAL de MPE.

PERCENTUAL DE ADIMPLÊNCIA E INADIMPLÊNCIA DO MEI, UR SALVADOR, JUNHO/2021



No caso do MEI estar inadimplente com os pagamentos (DAS), qual é o prejuízo ou penalidade que o MEI terá junto ao INSS/Previdência Social?

Primeiro, não terá esse tempo inadimplente contado para nenhum benefício da previdência social.

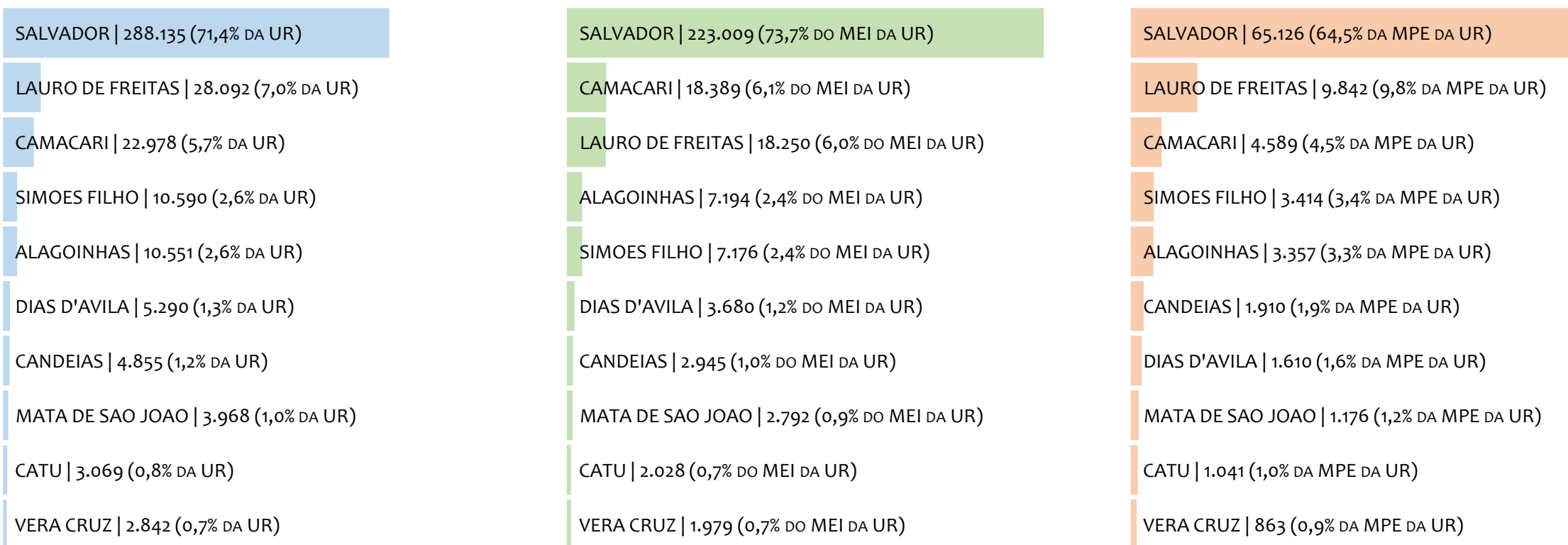
Segundo, caso necessite de algum benefício não programado, como auxílio doença, pensão por morte ou salário maternidade, por exemplo, poderá não ter direito a esses.

Além disso, quando for recolher as contribuições atrasadas, terá que calcular os valores acrescidos de multa e juros.

Na UR SALVADOR, considerando o acumulado até junho/2021, o percentual de MEI ADIMPLENTES é de 40,2% (118.584).

RANKING POR MUNICÍPIO, UR SALVADOR, ACUMULADO ATÉ AGOSTO/2021

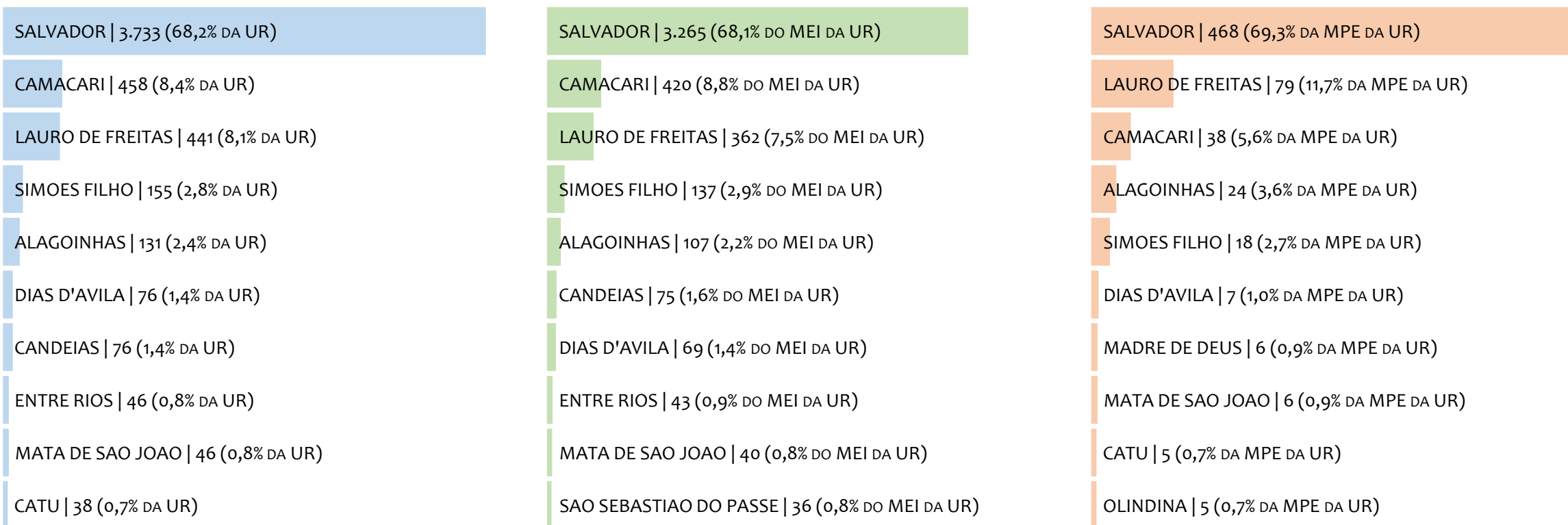
■ TOTAL ■ MEI ■ MPE



Na UR SALVADOR, no acumulado até agosto/2021, SALVADOR é o município com maior número de MEI+MPE com 288.135 empresas, representando 71,4% do total de MEI+MPE da UR. Quanto ao MEI, SALVADOR é o município com maior quantitativo com 223.009, representando 73,7% do total de MEI da UR e 55,2% do total da UR cadastradas no SIMPLES. Quanto a MPE, SALVADOR é o município com maior quantitativo com 65.126, representando 64,5% do total de MPE da UR e 16,1% do total da UR cadastradas no SIMPLES.

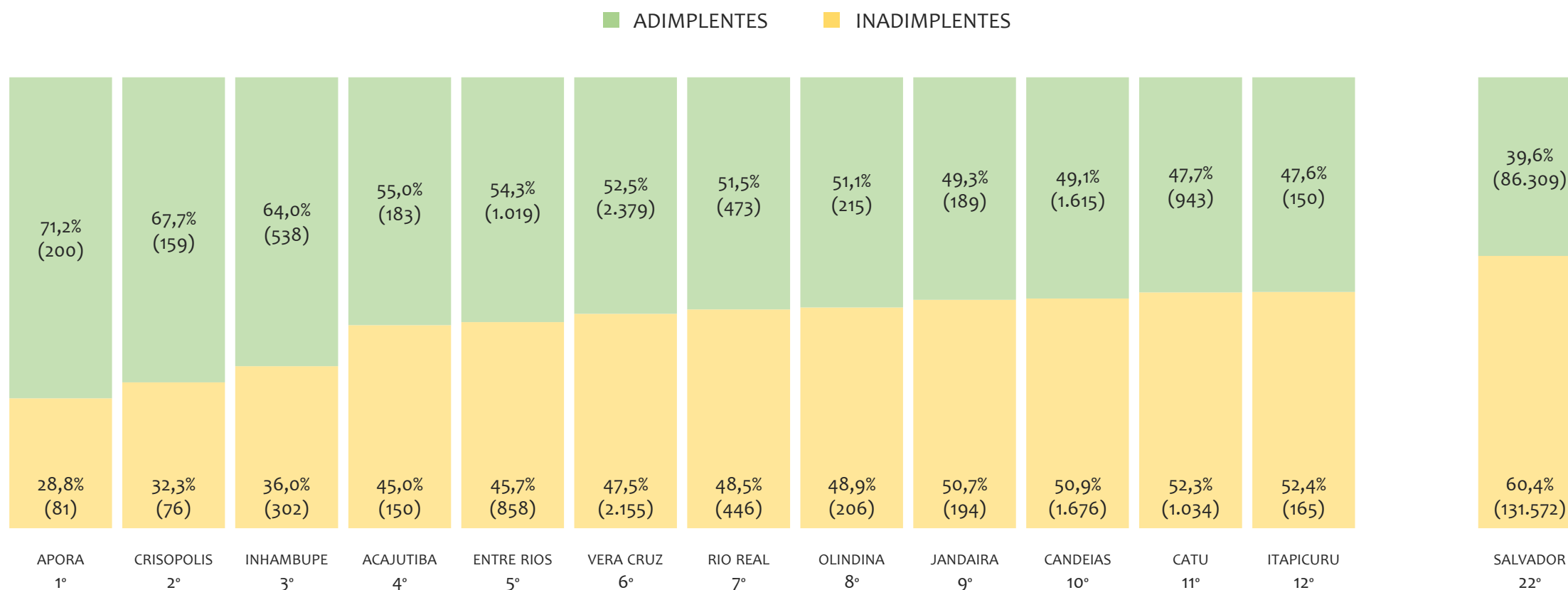
RANKING POR MUNICÍPIO, UR SALVADOR, SALDO DE AGOSTO/2021

■ TOTAL ■ MEI ■ MPE



Na UR SALVADOR, considerando o SALDO de agosto/2021, SALVADOR é o município com maior SALDO de MEI+MPE com 3.733 empresas, representando 68,2% do SALDO de MEI+MPE da UR. Quanto ao MEI, SALVADOR é o município de maior SALDO com 3.265, representando 68,1% do SALDO de MEI da UR e 59,7% do SALDO de empresas da UR cadastradas no SIMPLES. Quanto a MPE, SALVADOR é o município com maior SALDO com 468, representando 69,3% do SALDO de MPE da UR e 8,6% do SALDO de empresas da UR cadastradas no SIMPLES.

RANKING DE ADIMPLÊNCIA E INADIMPLÊNCIA DO MEI, UR SALVADOR, POR MUNICÍPIO, JUNHO/2021

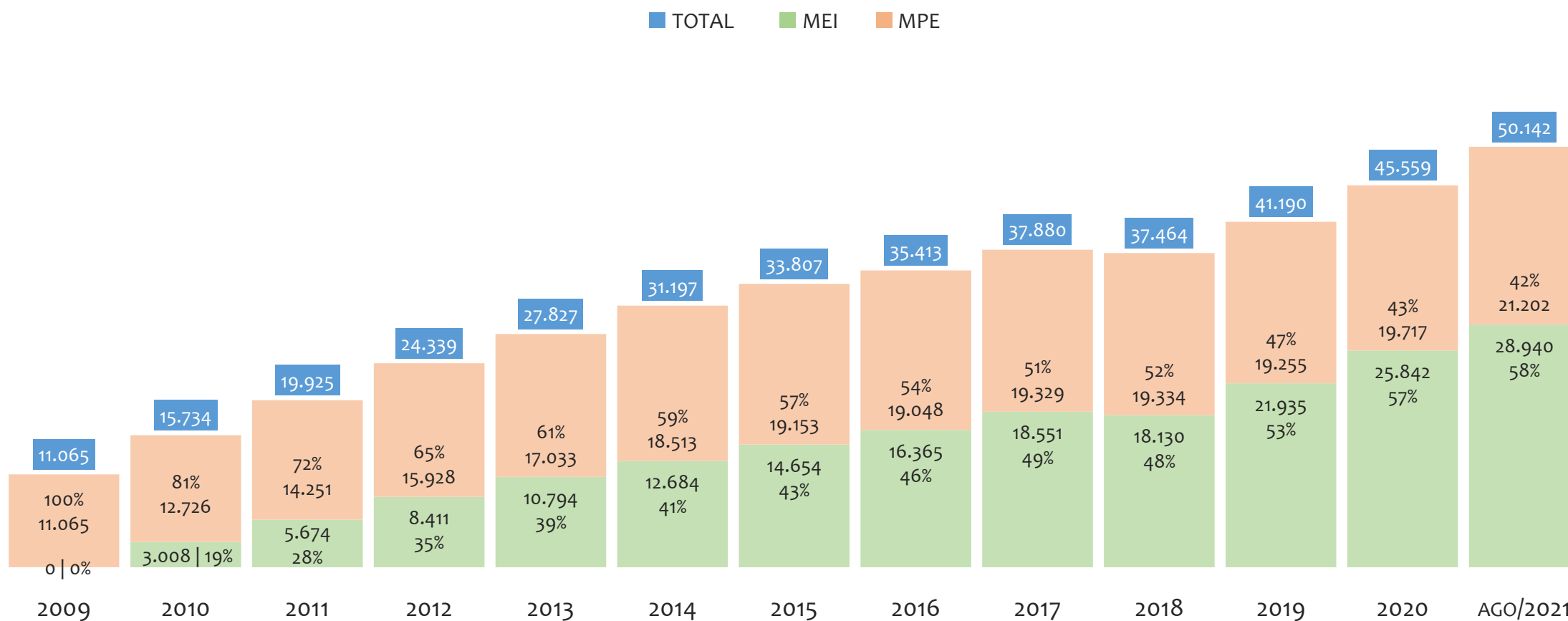


Na UR SALVADOR, considerando o acumulado até junho/2021, o município APORA apresenta o maior PERCENTUAL de ADIMPLENTES dentro do mesmo município com 71,2% (200 adimplentes), sendo que este grupo equivale a 0,2% dos ADIMPLENTES da UR SALVADOR.



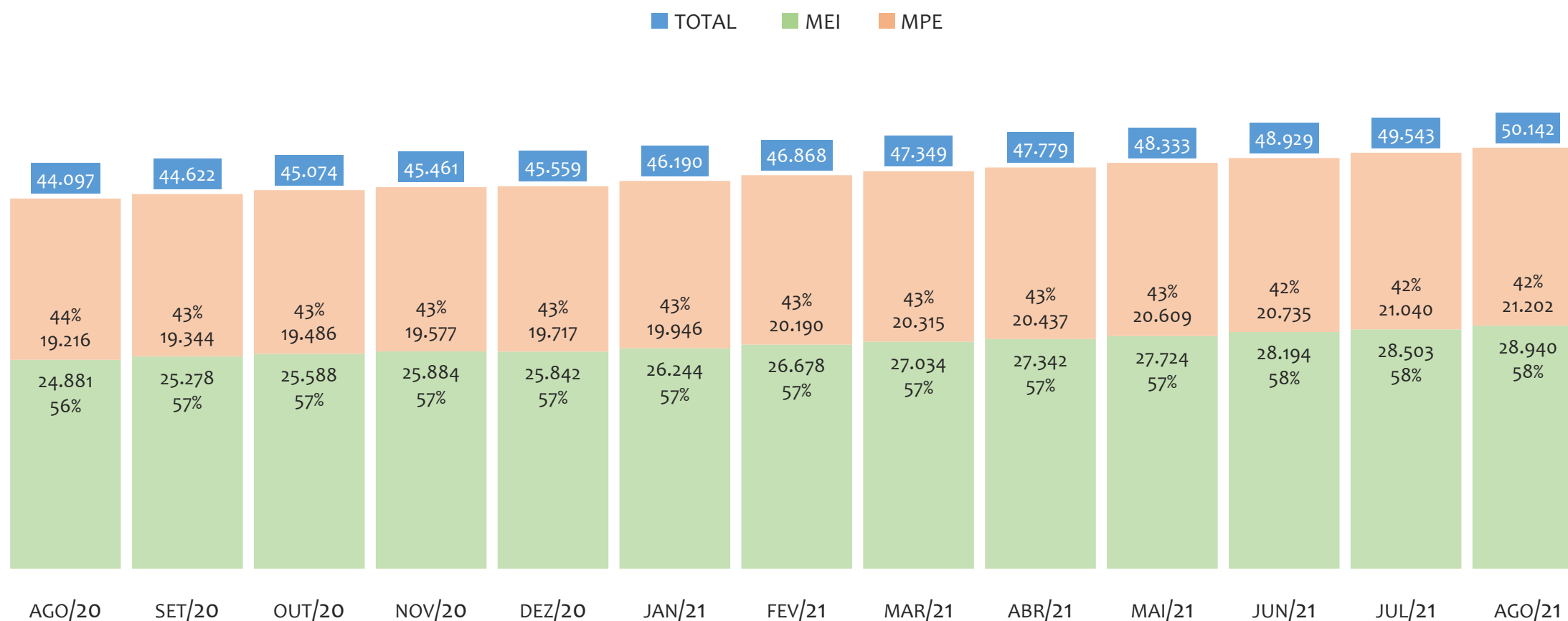
UR BARREIRAS

HISTÓRICO ANUAL DO ACUMULADO DE MEI, MPE E TOTAL, UR BARREIRAS, 2009 A AGOSTO/2021



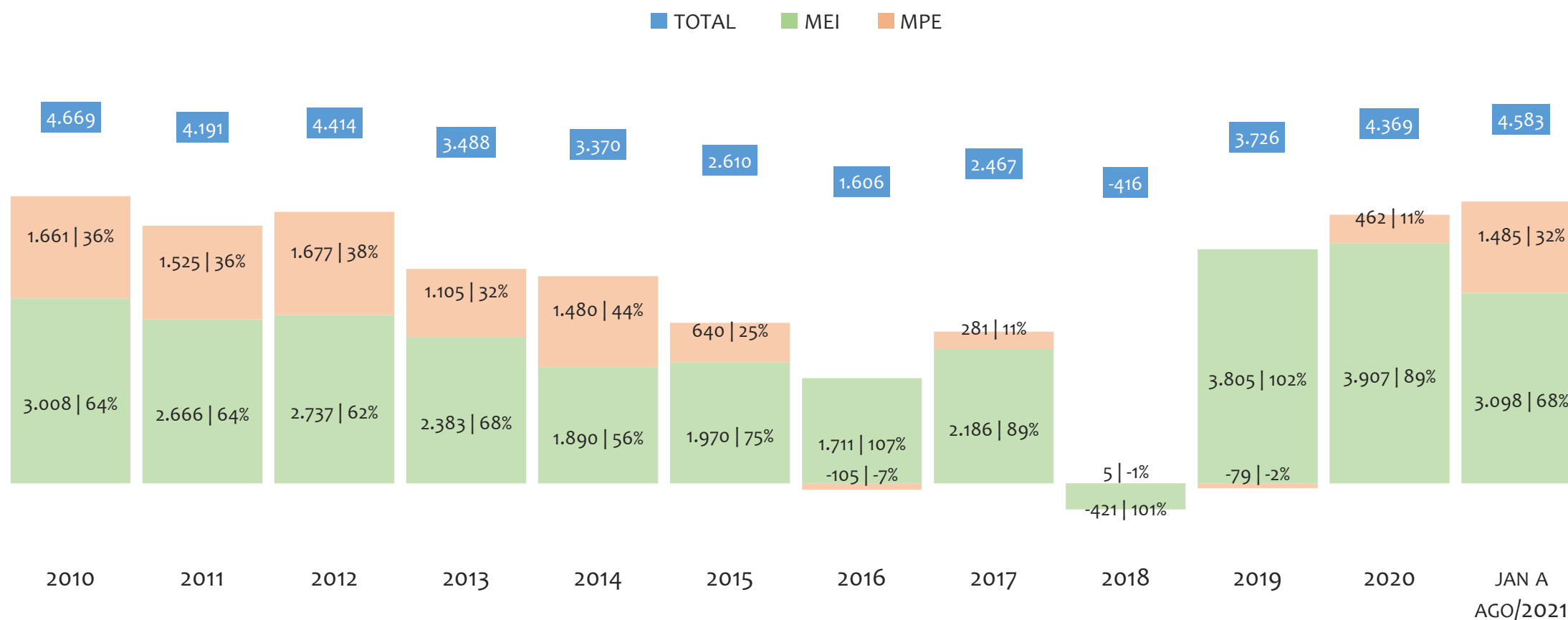
Na UR BARREIRAS, de 2009 a agosto/2021, o crescimento de microempreendedores individuais (MEI) de 28939900% (0 para 28.940) é superior ao crescimento de micro e pequenas empresas (MPE) de 92% (11.065 para 21.202). No TOTAL (MEI + MPE), o crescimento no mesmo período é de 353% (11.065 para 50.142). A taxa média de crescimento anual composta é de 214% ao ano para MEI, 6% ao ano para MPE e 13% ao ano para MEI + MPE. Ainda neste mesmo período, a participação do MEI cresceu de 0% para 58% do total das empresas cadastradas no SIMPLES NACIONAL.

HISTÓRICO MENSAL DO ACUMULADO DE MEI, MPE E TOTAL, UR BARREIRAS, AGO/2020 A AGO/2021



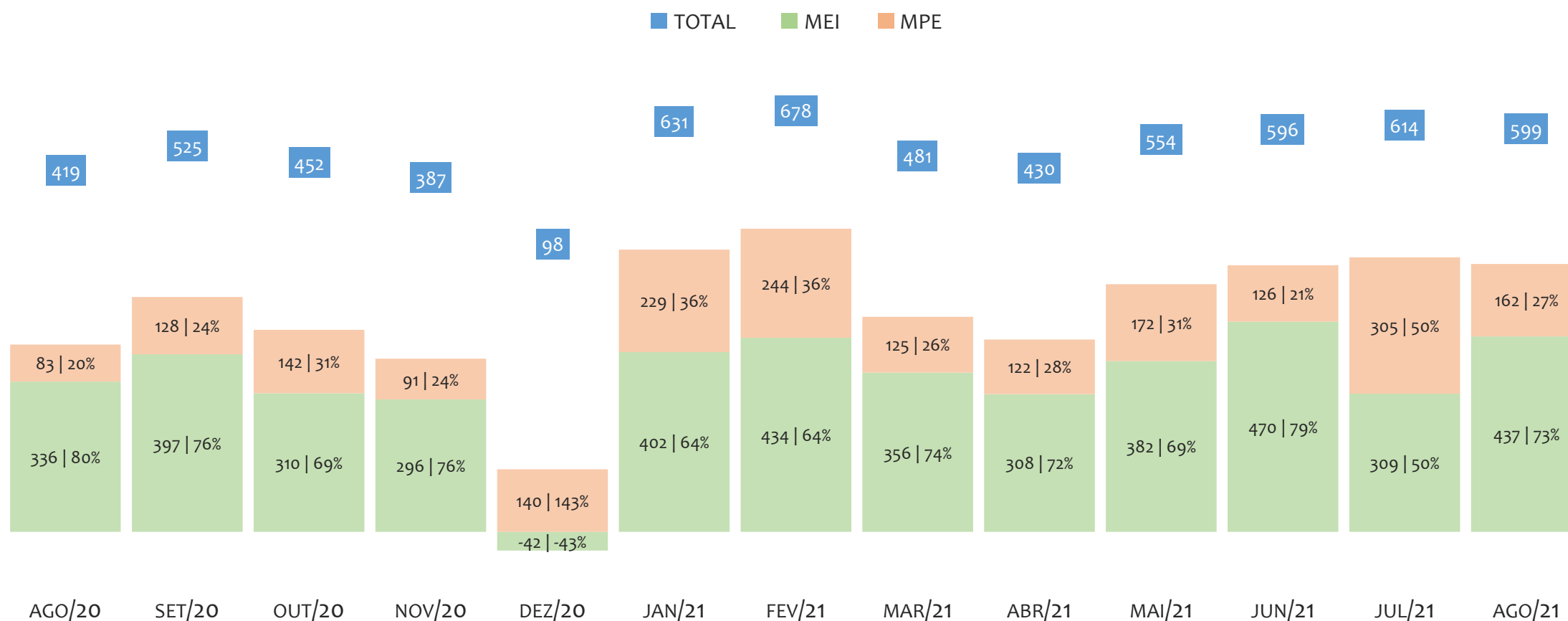
Na UR BARREIRAS, de agosto/2020 a agosto/2021, o crescimento de microempreendedores individuais (MEI) de 16,3% (24.881 para 28.940) é superior ao crescimento de micro e pequenas empresas (MPE) de 10,3% (19.216 para 21.202). No TOTAL (MEI + MPE), o crescimento no mesmo período é de 13,7% (44.097 para 50.142). A taxa média de crescimento mensal composta é de 1,3% ao mês para MEI, 0,8% ao mês para MPE e 1,1% ao mês para MEI + MPE. Ainda neste mesmo período, a participação do MEI cresceu de 56% para 58% do total das empresas cadastradas no SIMPLES NACIONAL.

HISTÓRICO ANUAL DO SALDO DE MEI, MPE E TOTAL, UR BARREIRAS, 2010 A AGOSTO/2021



O SALDO anual é calculado pela diferença entre novos cadastros e cadastros excluídos em cada ano. A queda brusca do SALDO em 2016 e 2018 deve-se ao reprocessamento acumulado dos cadastros de MEI e MPE vinculados ao Simples Nacional com a exclusão dos inativos, inadimplentes etc. Na UR BARREIRAS, o maior saldo de MEI ocorre em 2020 (3.907) e o menor em 2018 (-421). O maior saldo de MPE ocorre em 2012 (1.677) e o menor em 2016 (-105). O maior saldo no TOTAL (MPE + MEI) ocorre em 2010 (4.669) e o menor em 2018 (-416).


HISTÓRICO MENSAL DO SALDO DE MEI, MPE E TOTAL, UR BARREIRAS, AGO/2020 A AGO/2021



O SALDO mensal é calculado pela diferença entre novos cadastros e cadastros excluídos em cada mês. A queda brusca do SALDO em JANEIRO deve-se ao reprocessamento dos cadastros de MEI e MPE vinculados ao Simples Nacional com a exclusão dos inativos, inadimplentes etc. Na UR BARREIRAS, o maior saldo de MEI ocorre em jun/21 (470) e o menor em dez/20 (-42). O maior saldo de MPE ocorre em jul/21 (305) e o menor em ago/20 (83). O maior saldo no TOTAL (MPE + MEI) ocorre em fev/21 (678) e o menor em dez/20 (98).

RANKING DE MEI+MPE DOS 5 PRINCIPAIS CNAES, UR BARREIRAS, ACUMULADO ATÉ 31/08/2021

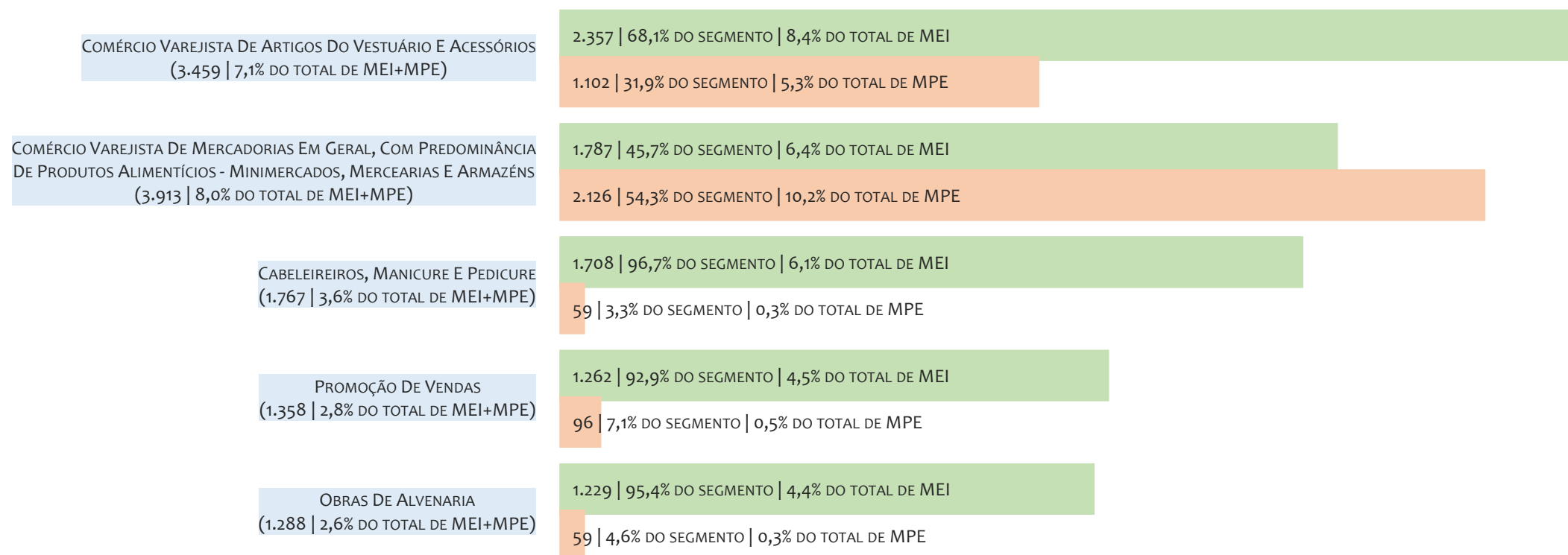
■ TOTAL ■ MEI ■ MPE



Na UR BARREIRAS, considerando o acumulado até 31/08/2021, o CNAE com maior número de MEI+MPE é Comércio Varejista De Mercadorias Em Geral, Com Predominância De Produtos Alimentícios - Minimercados, Mercearias E Armazéns, com 3.913, representando 8,0% do TOTAL de MEI+MPE. Desse montante, 45,7% são MEI (1.787) e 54,3% são MPE (2.126).

RANKING DE MEI DOS 5 PRINCIPAIS CNAES, UR BARREIRAS, ACUMULADO ATÉ 31/08/2021

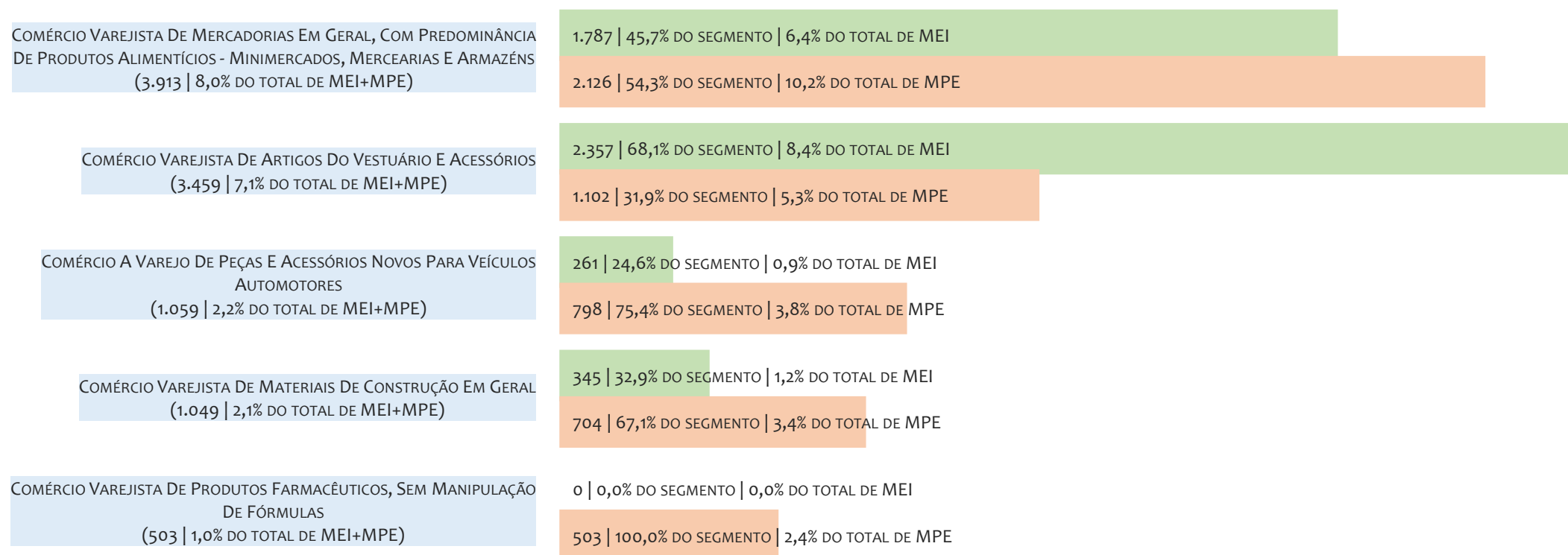
■ TOTAL ■ MEI ■ MPE



Na UR BARREIRAS, considerando o acumulado até 31/08/2021, o CNAE com maior número de MEI é Comércio Varejista De Artigos Do Vestuário E Acessórios, com 2.357, representando 68,1% do total dentro do segmento e 8,4% do TOTAL de MEI.

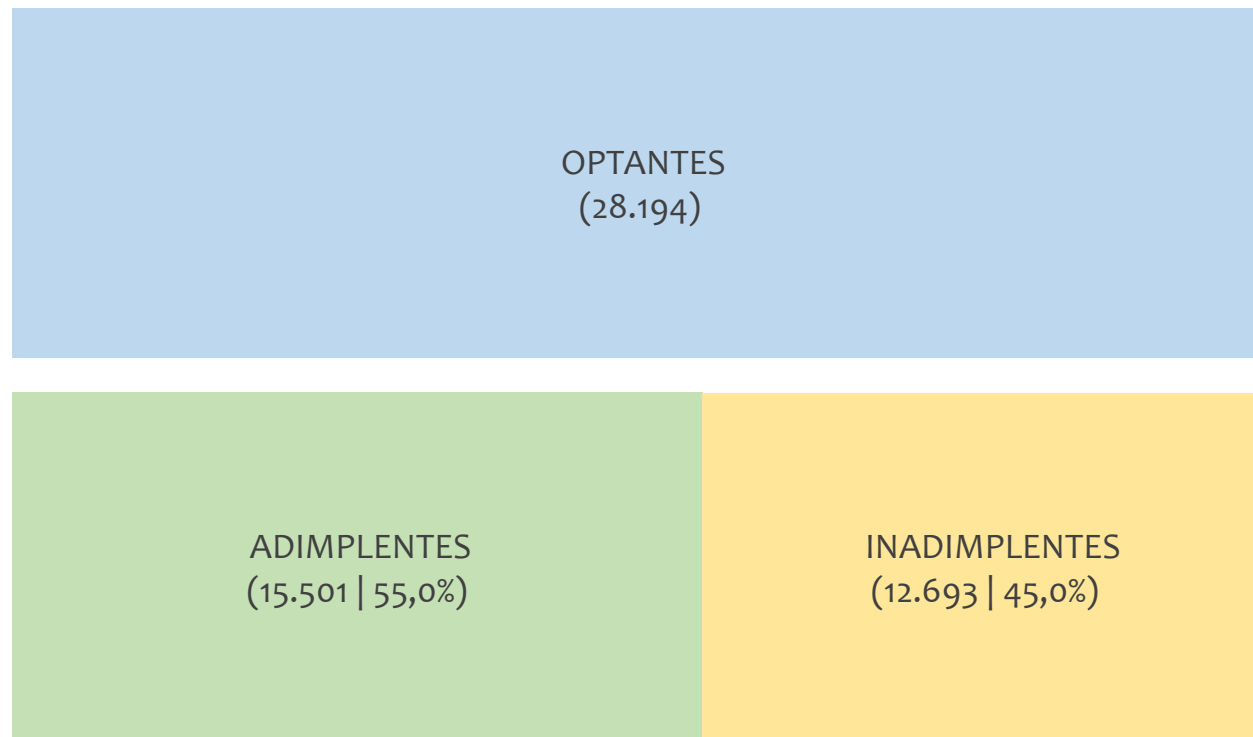
RANKING DE MPE DOS 5 PRINCIPAIS CNAES, UR BARREIRAS, ACUMULADO ATÉ 31/08/2021

■ TOTAL ■ MEI ■ MPE



Na UR BARREIRAS, considerando o acumulado até 31/08/2021, o CNAE com maior número de MPE é Comércio Varejista De Mercadorias Em Geral, Com Predominância De Produtos Alimentícios - Minimercados, Mercearias E Armazéns, com 2.126, representando 54,3% do total dentro do segmento e 10,2% do TOTAL de MPE.

PERCENTUAL DE ADIMPLÊNCIA E INADIMPLÊNCIA DO MEI, UR BARREIRAS, JUNHO/2021



No caso do MEI estar inadimplente com os pagamentos (DAS), qual é o prejuízo ou penalidade que o MEI terá junto ao INSS/Previdência Social?

Primeiro, não terá esse tempo inadimplente contado para nenhum benefício da previdência social.

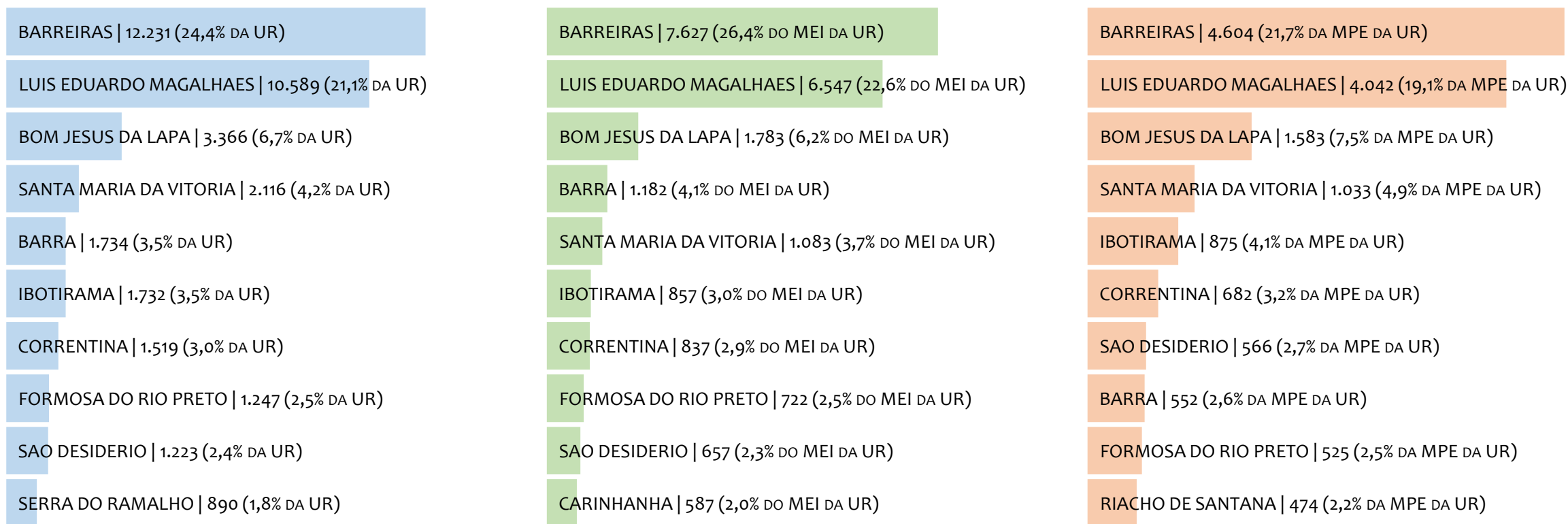
Segundo, caso necessite de algum benefício não programado, como auxílio doença, pensão por morte ou salário maternidade, por exemplo, poderá não ter direito a esses.

Além disso, quando for recolher as contribuições atrasadas, terá que calcular os valores acrescidos de multa e juros.

Na UR BARREIRAS, considerando o acumulado até junho/2021, o percentual de MEI ADIMPLENTES é de 55,0% (15.501).

RANKING POR MUNICÍPIO, UR BARREIRAS, ACUMULADO ATÉ AGOSTO/2021

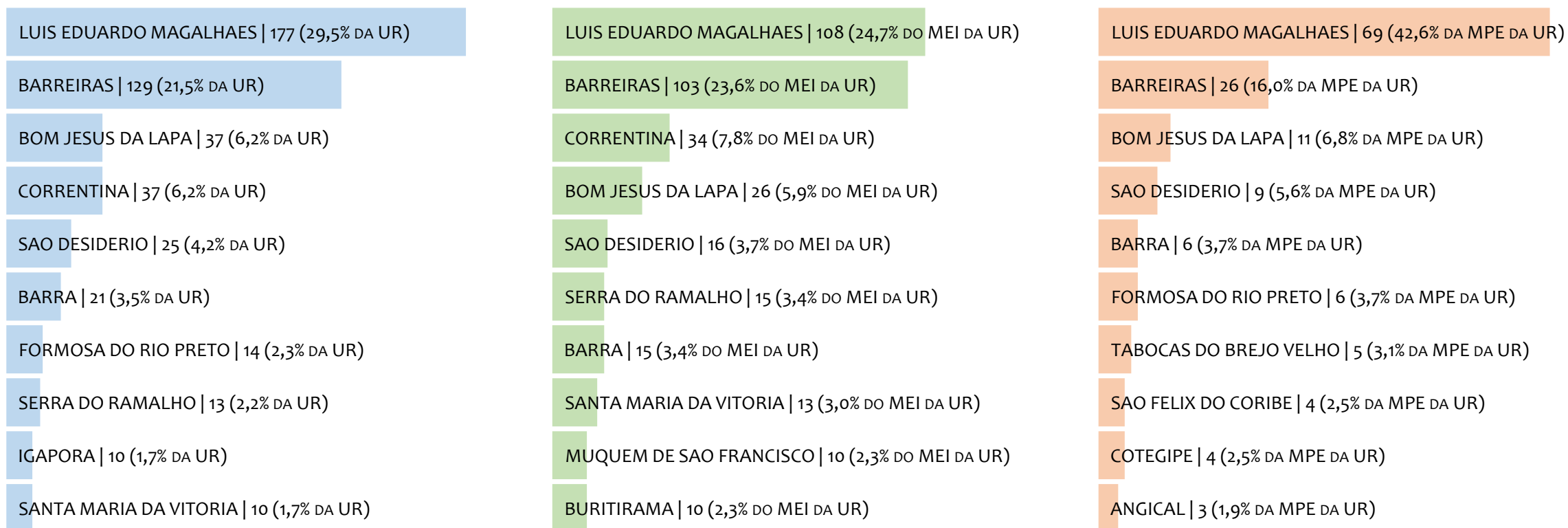
■ TOTAL ■ MEI ■ MPE



Na UR BARREIRAS, no acumulado até agosto/2021, BARREIRAS é o município com maior número de MEI+MPE com 12.231 empresas, representando 24,4% do total de MEI+MPE da UR. Quanto ao MEI, BARREIRAS é o município com maior quantitativo com 7.627, representando 26,4% do total de MEI da UR e 15,2% do total da UR cadastradas no SIMPLES. Quanto a MPE, BARREIRAS é o município com maior quantitativo com 4.604, representando 21,7% do total de MPE da UR e 9,2% do total da UR cadastradas no SIMPLES.

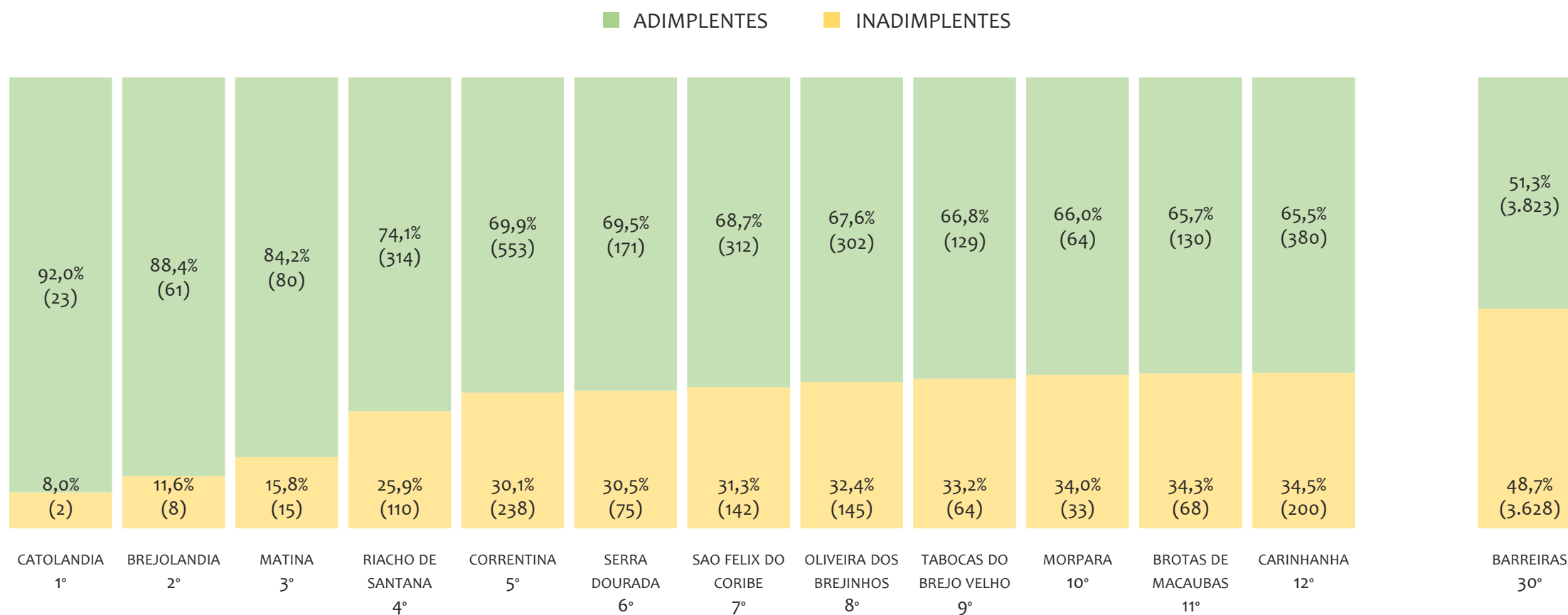
RANKING POR MUNICÍPIO, UR BARREIRAS, SALDO DE AGOSTO/2021

■ TOTAL ■ MEI ■ MPE



Na UR BARREIRAS, considerando o SALDO de agosto/2021, LUIS EDUARDO MAGALHAES é o município com maior SALDO de MEI+MPE com 177 empresas, representando 29,5% do SALDO de MEI+MPE da UR. Quanto ao MEI, LUIS EDUARDO MAGALHAES é o município de maior SALDO com 108, representando 24,7% do SALDO de MEI da UR e 18,0% do SALDO de empresas da UR cadastradas no SIMPLES. Quanto a MPE, LUIS EDUARDO MAGALHAES é o município com maior SALDO com 69, representando 42,6% do SALDO de MPE da UR e 11,5% do SALDO de empresas da UR cadastradas no SIMPLES.

RANKING DE ADIMPLÊNCIA E INADIMPLÊNCIA DO MEI, UR BARREIRAS, POR MUNICÍPIO, JUNHO/2021

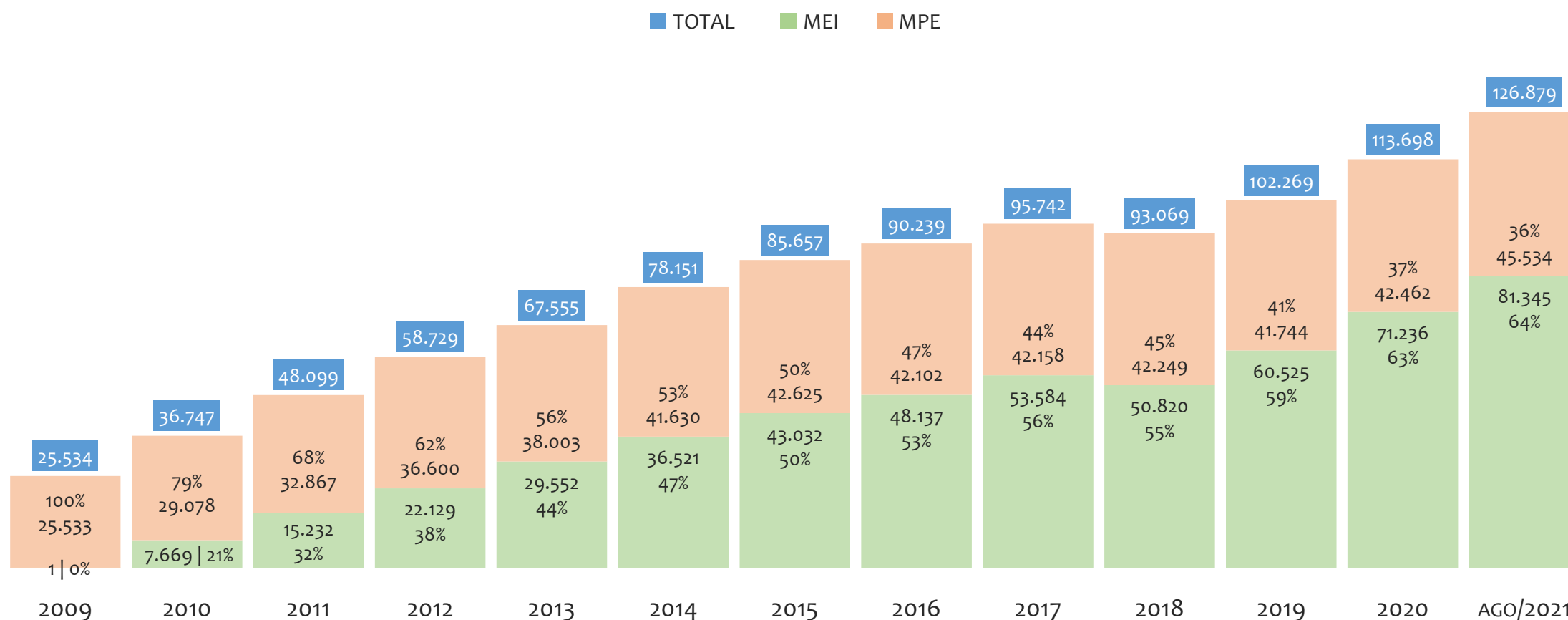


Na UR BARREIRAS, considerando o acumulado até junho/2021, o município CATOLANDIA apresenta o maior PERCENTUAL de ADIMPLENTES dentro do mesmo município com 92,0% (23 adimplentes), sendo que este grupo equivale a 0,1% dos ADIMPLENTES da UR BARREIRAS.



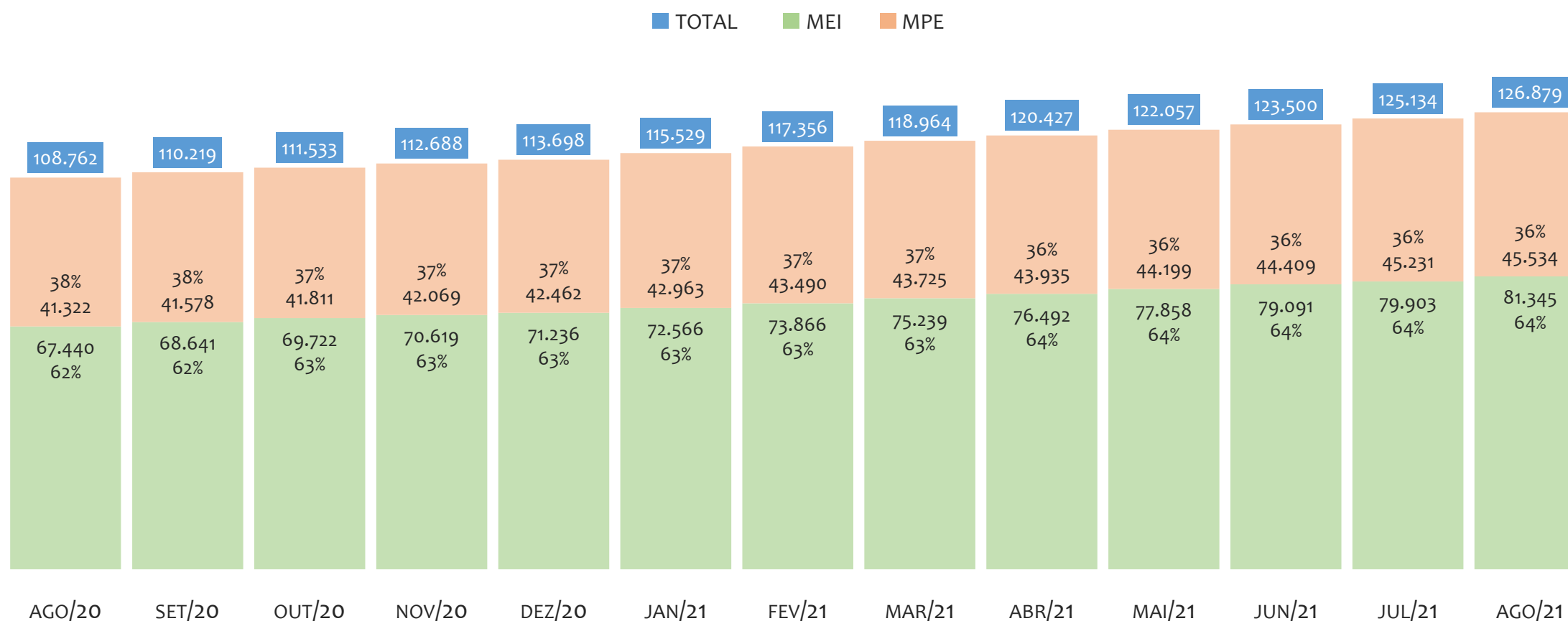
UR FEIRA DE SANTANA

HISTÓRICO ANUAL DO ACUMULADO DE MEI, MPE E TOTAL, UR FEIRA DE SANTANA, 2009 A AGOSTO/2021



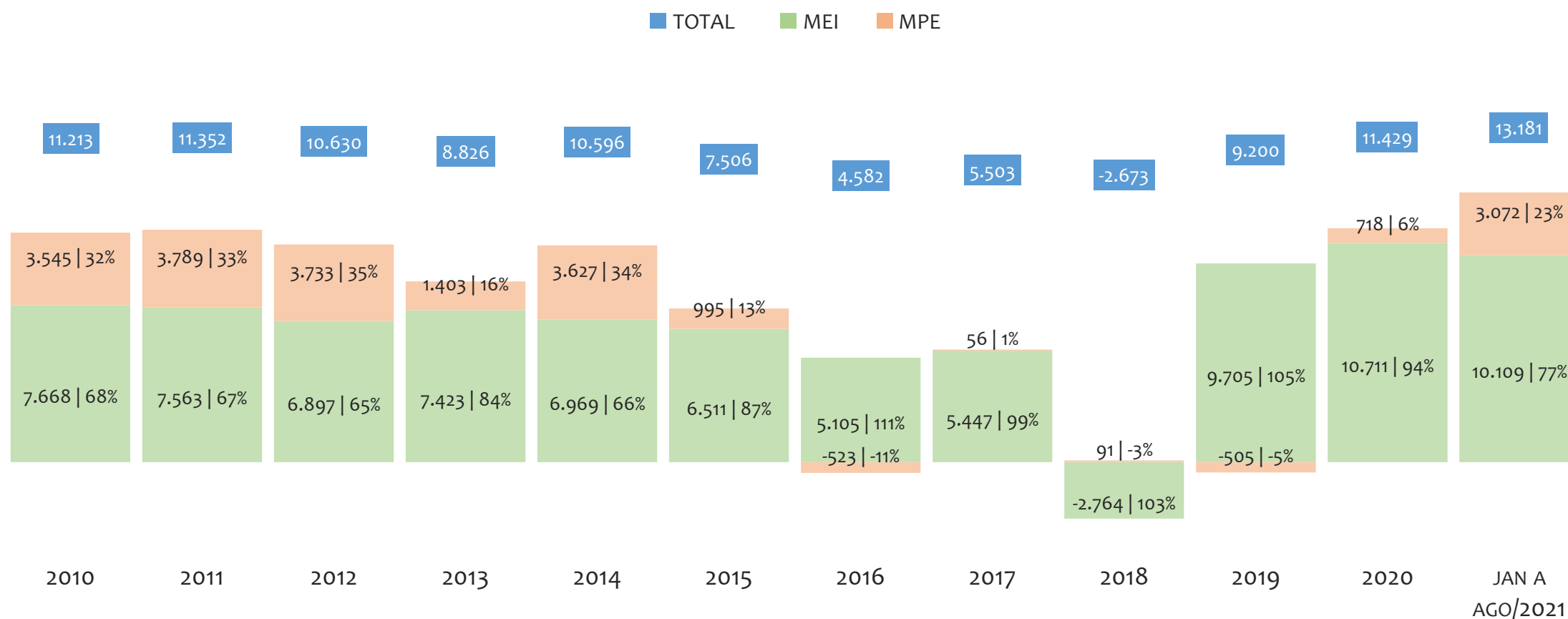
Na UR FEIRA DE SANTANA, de 2009 a agosto/2021, o crescimento de microempreendedores individuais (MEI) de 8134400% (1 para 81.345) é superior ao crescimento de micro e pequenas empresas (MPE) de 78% (25.533 para 45.534). No TOTAL (MEI + MPE), o crescimento no mesmo período é de 397% (25.534 para 126.879). A taxa média de crescimento anual composta é de 157% ao ano para MEI, 5% ao ano para MPE e 14% ao ano para MEI + MPE. Ainda neste mesmo período, a participação do MEI cresceu de 0% para 64% do total das empresas cadastradas no SIMPLES NACIONAL.

HISTÓRICO MENSAL DO ACUMULADO DE MEI, MPE E TOTAL, UR FEIRA DE SANTANA, AGO/2020 A AGO/2021



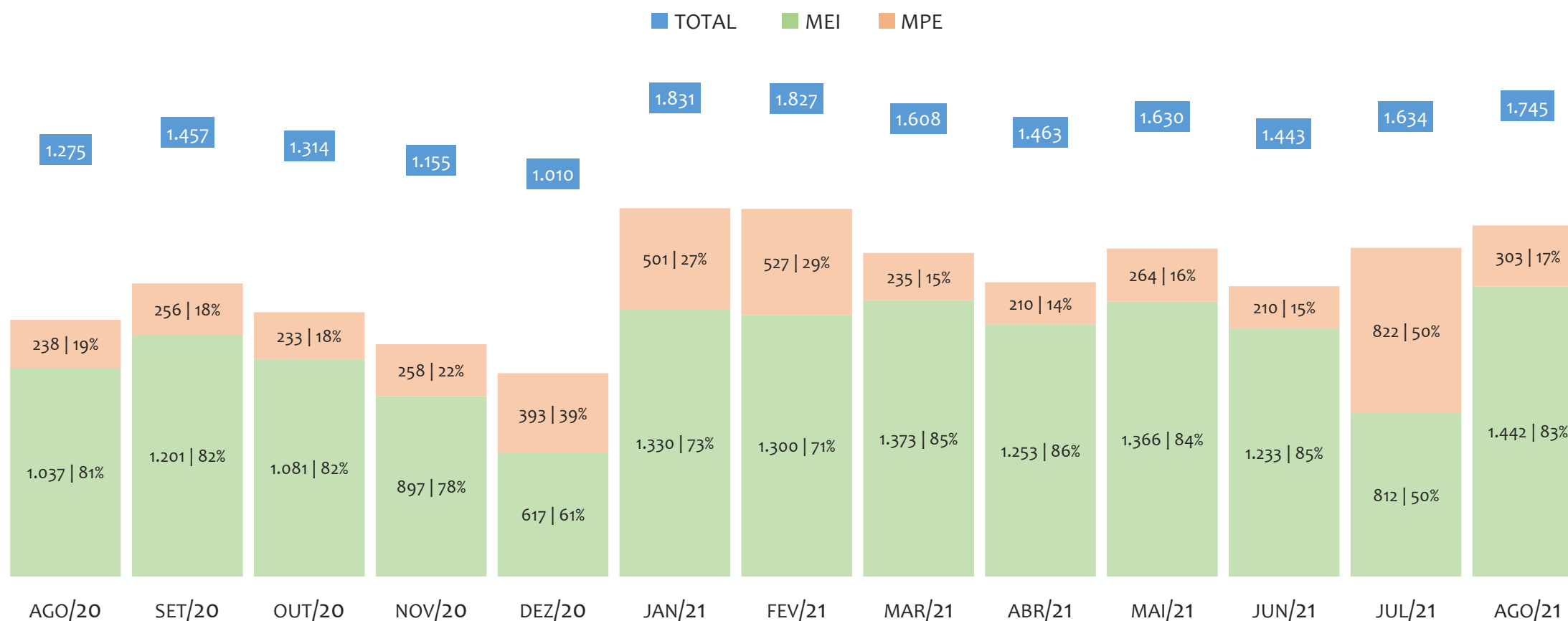
Na UR FEIRA DE SANTANA, de agosto/2020 a agosto/2021, o crescimento de microempreendedores individuais (MEI) de 20,6% (67.440 para 81.345) é superior ao crescimento de micro e pequenas empresas (MPE) de 10,2% (41.322 para 45.534). No TOTAL (MEI + MPE), o crescimento no mesmo período é de 16,7% (108.762 para 126.879). A taxa média de crescimento mensal composta é de 1,6% ao mês para MEI, 0,8% ao mês para MPE e 1,3% ao mês para MEI + MPE. Ainda neste mesmo período, a participação do MEI cresceu de 62% para 64% do total das empresas cadastradas no SIMPLES NACIONAL.

HISTÓRICO ANUAL DO SALDO DE MEI, MPE E TOTAL, UR FEIRA DE SANTANA, 2010 A AGOSTO/2021



O SALDO anual é calculado pela diferença entre novos cadastros e cadastros excluídos em cada ano. A queda brusca do SALDO em 2016 e 2018 deve-se ao reprocessamento acumulado dos cadastros de MEI e MPE vinculados ao Simples Nacional com a exclusão dos inativos, inadimplentes etc. Na UR FEIRA DE SANTANA, o maior saldo de MEI ocorre em 2020 (10.711) e o menor em 2018 (-2.764). O maior saldo de MPE ocorre em 2011 (3.789) e o menor em 2016 (-523). O maior saldo no TOTAL (MPE + MEI) ocorre em 2021 (13.181) e o menor em 2018 (-2.673).

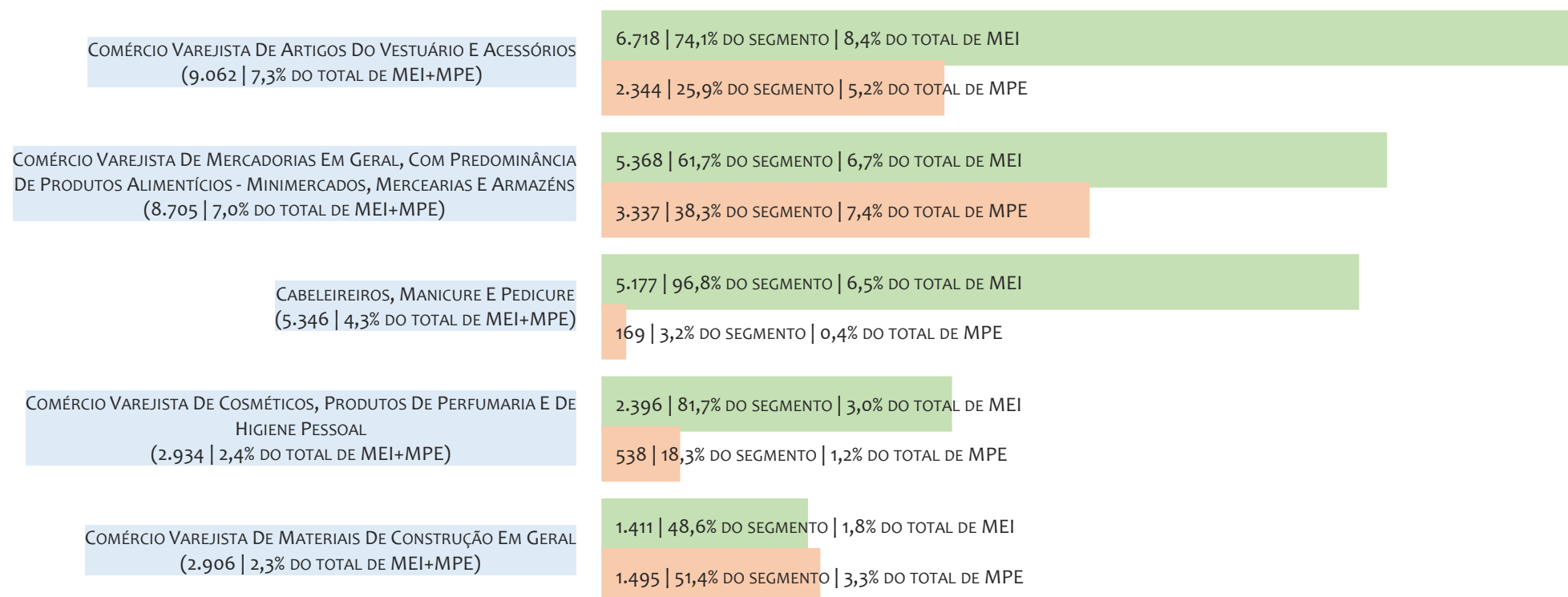
HISTÓRICO MENSAL DO SALDO DE MEI, MPE E TOTAL, UR FEIRA DE SANTANA, AGO/2020 A AGO/2021



O SALDO mensal é calculado pela diferença entre novos cadastros e cadastros excluídos em cada mês. A queda brusca do SALDO em JANEIRO deve-se ao reprocessamento dos cadastros de MEI e MPE vinculados ao Simples Nacional com a exclusão dos inativos, inadimplentes etc. Na UR FEIRA DE SANTANA, o maior saldo de MEI ocorre em ago/21 (1.442) e o menor em dez/20 (617). O maior saldo de MPE ocorre em jul/21 (822) e o menor em jun/21 (210). O maior saldo no TOTAL (MPE + MEI) ocorre em jan/21 (1.831) e o menor em dez/20 (1.010).

RANKING DE MEI+MPE DOS 5 PRINCIPAIS CNAES, UR FEIRA DE SANTANA, ACUMULADO ATÉ 31/08/2021

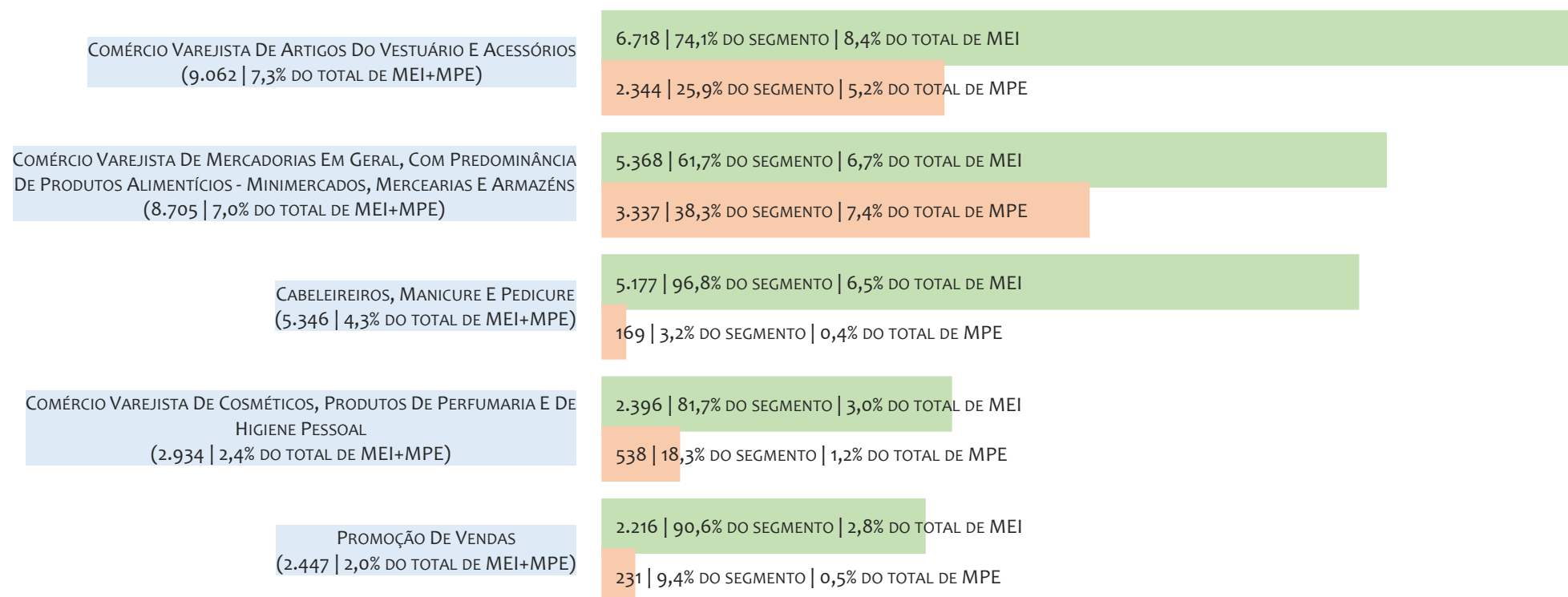
■ TOTAL ■ MEI ■ MPE



Na UR FEIRA DE SANTANA, considerando o acumulado até 31/08/2021, o CNAE com maior número de MEI+MPE é Comércio Varejista De Artigos Do Vestuário E Acessórios, com 9.062, representando 7,3% do TOTAL de MEI+MPE. Desse montante, 74,1% são MEI (6.718) e 25,9% são MPE (2.344).

RANKING DE MEI DOS 5 PRINCIPAIS CNAES, UR FEIRA DE SANTANA, ACUMULADO ATÉ 31/08/2021

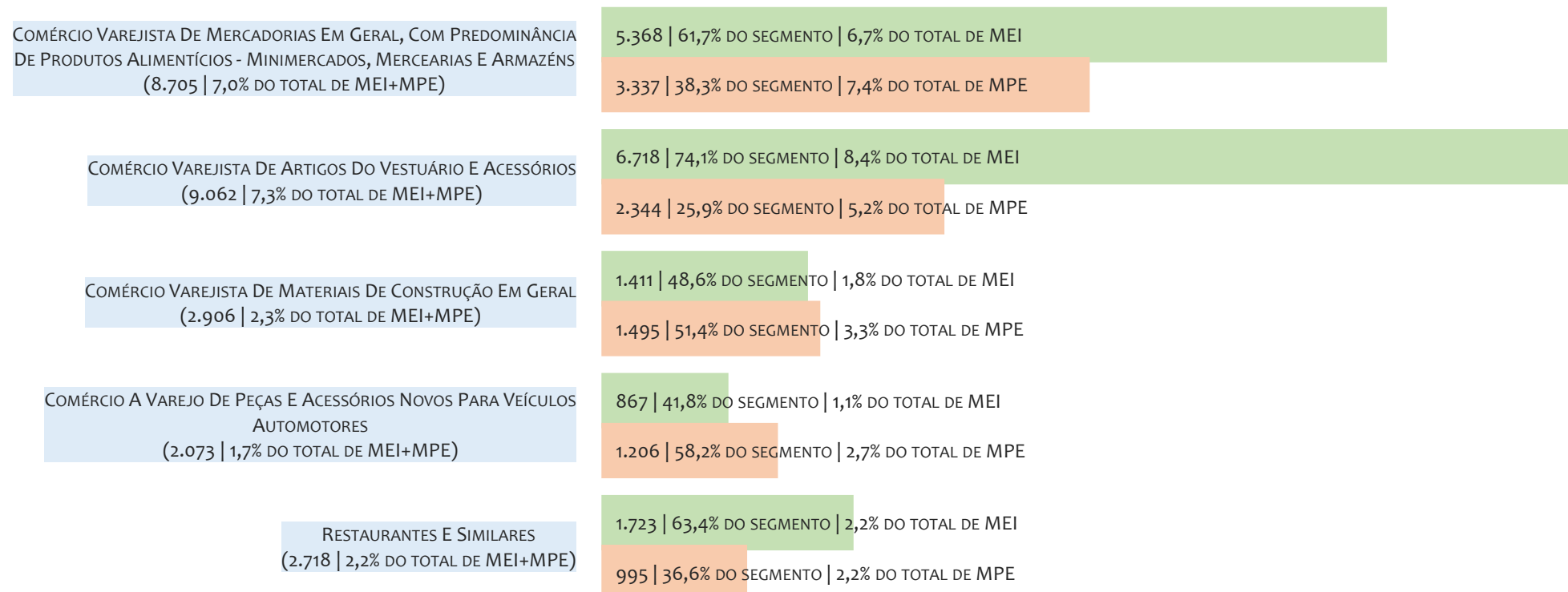
■ TOTAL ■ MEI ■ MPE



Na UR FEIRA DE SANTANA, considerando o acumulado até 31/08/2021, o CNAE com maior número de MEI é Comércio Varejista De Artigos Do Vestuário E Acessórios, com 6.718, representando 74,1% do total dentro do segmento e 8,4% do TOTAL de MEI.

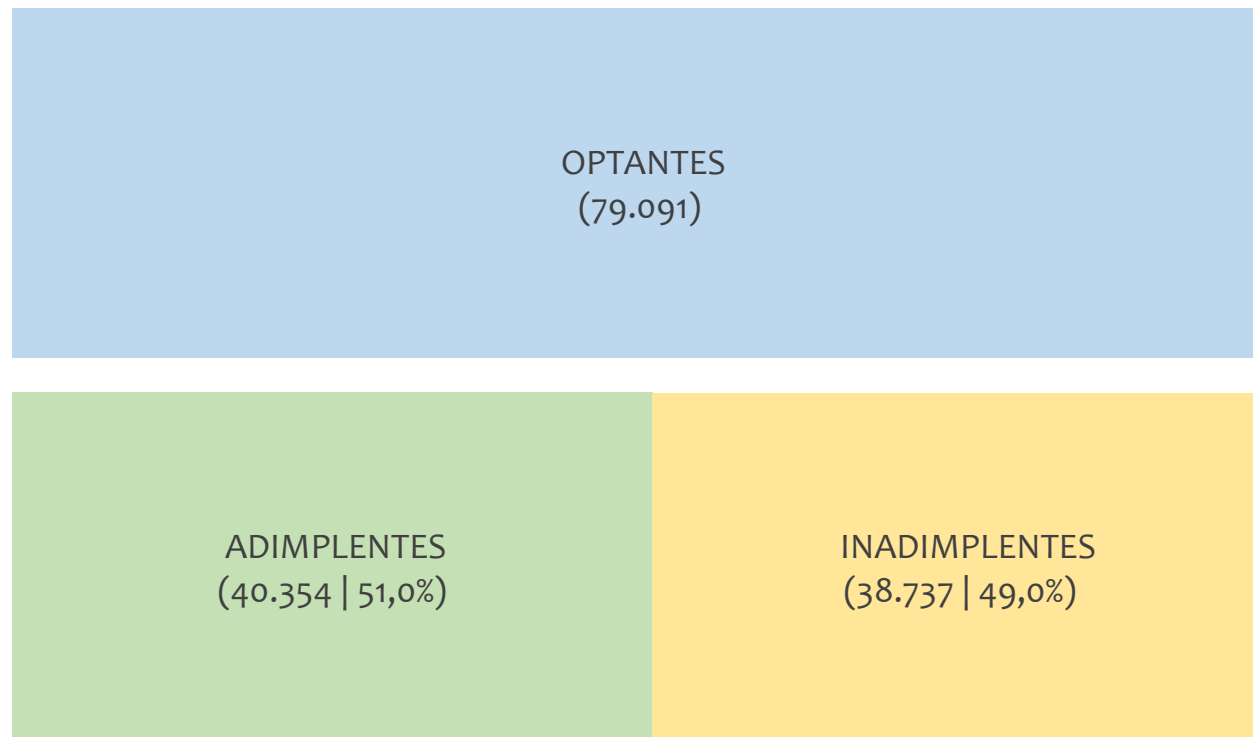
RANKING DE MPE DOS 5 PRINCIPAIS CNAES, UR FEIRA DE SANTANA, ACUMULADO ATÉ 31/08/2021

■ TOTAL ■ MEI ■ MPE



Na UR FEIRA DE SANTANA, considerando o acumulado até 31/08/2021, o CNAE com maior número de MPE é Comércio Varejista De Mercadorias Em Geral, Com Predominância De Produtos Alimentícios - Minimercados, Mercearias E Armazéns, com 3.337, representando 38,3% do total dentro do segmento e 7,4% do TOTAL de MPE.

PERCENTUAL DE ADIMPLÊNCIA E INADIMPLÊNCIA DO MEI, UR FEIRA DE SANTANA, JUNHO/2021



No caso do MEI estar inadimplente com os pagamentos (DAS), qual é o prejuízo ou penalidade que o MEI terá junto ao INSS/Previdência Social?

Primeiro, não terá esse tempo inadimplente contado para nenhum benefício da previdência social.

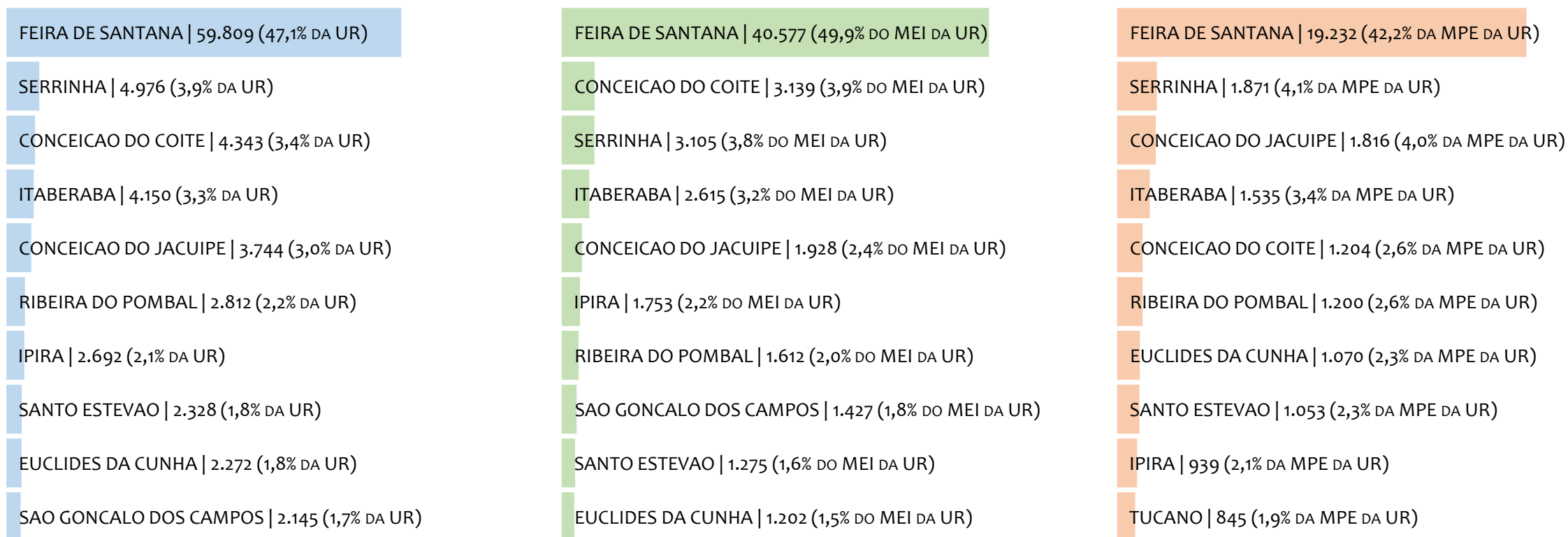
Segundo, caso necessite de algum benefício não programado, como auxílio doença, pensão por morte ou salário maternidade, por exemplo, poderá não ter direito a esses.

Além disso, quando for recolher as contribuições atrasadas, terá que calcular os valores acrescidos de multa e juros.

Na UR FEIRA DE SANTANA, considerando o acumulado até junho/2021, o percentual de MEI ADIMPLENTES é de 51,0% (40.354).

RANKING POR MUNICÍPIO, UR FEIRA DE SANTANA, ACUMULADO ATÉ AGOSTO/2021

■ TOTAL ■ MEI ■ MPE



Na UR FEIRA DE SANTANA, no acumulado até agosto/2021, FEIRA DE SANTANA é o município com maior número de MEI+MPE com 59.809 empresas, representando 47,1% do total de MEI+MPE da UR. Quanto ao MEI, FEIRA DE SANTANA é o município com maior quantitativo com 40.577, representando 49,9% do total de MEI da UR e 32,0% do total da UR cadastradas no SIMPLES. Quanto a MPE, FEIRA DE SANTANA é o município com maior quantitativo com 19.232, representando 42,2% do total de MPE da UR e 15,2% do total da UR cadastradas no SIMPLES.

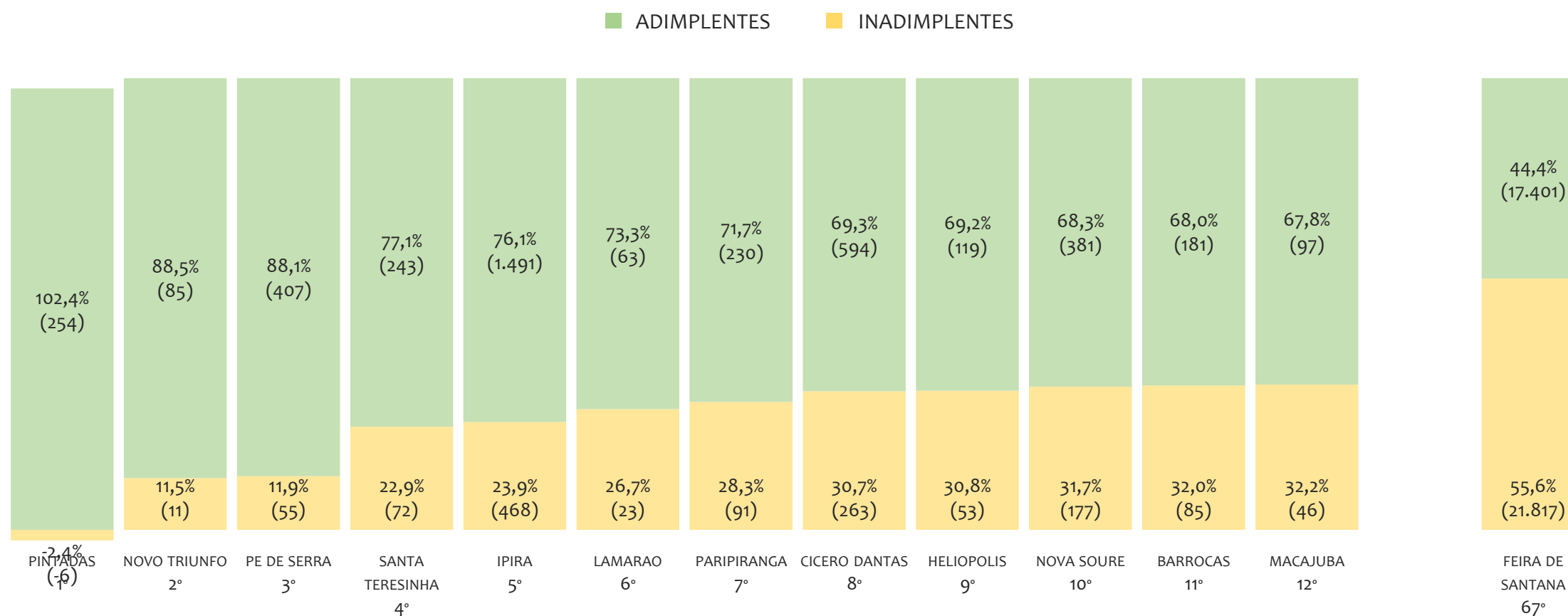
RANKING POR MUNICÍPIO, UR FEIRA DE SANTANA, SALDO DE AGOSTO/2021

■ TOTAL ■ MEI ■ MPE



Na UR FEIRA DE SANTANA, considerando o SALDO de agosto/2021, FEIRA DE SANTANA é o município com maior SALDO de MEI+MPE com 960 empresas, representando 55,0% do SALDO de MEI+MPE da UR. Quanto ao MEI, FEIRA DE SANTANA é o município de maior SALDO com 814, representando 56,4% do SALDO de MEI da UR e 46,6% do SALDO de empresas da UR cadastradas no SIMPLES. Quanto a MPE, FEIRA DE SANTANA é o município com maior SALDO com 146, representando 48,2% do SALDO de MPE da UR e 8,4% do SALDO de empresas da UR cadastradas no SIMPLES.

RANKING DE ADIMPLÊNCIA E INADIMPLÊNCIA DO MEI, UR FEIRA DE SANTANA, POR MUNICÍPIO, JUNHO/2021

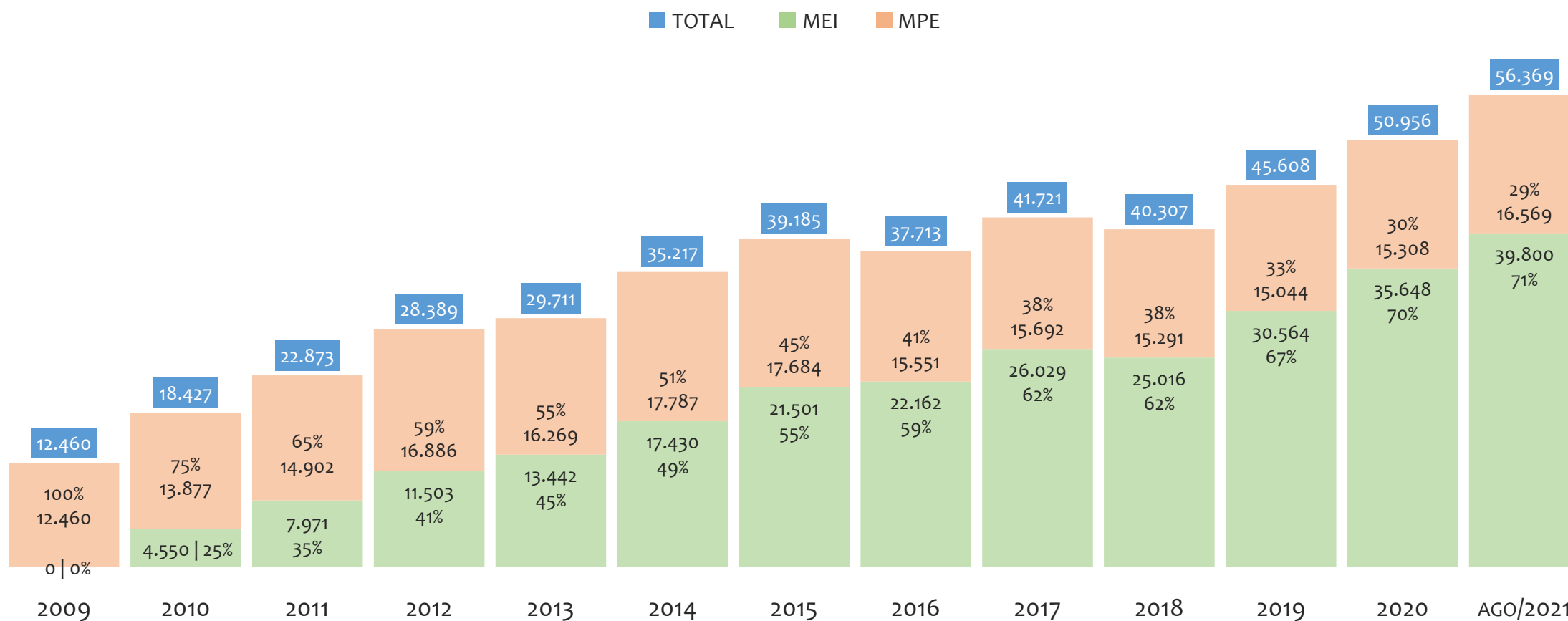


Na UR FEIRA DE SANTANA, considerando o acumulado até junho/2021, o município PINTADAS apresenta o maior PERCENTUAL de ADIMPLENTES dentro do mesmo município com 102,4% (254 adimplentes), sendo que este grupo equivale a 0,6% dos ADIMPLENTES da UR FEIRA DE SANTANA.



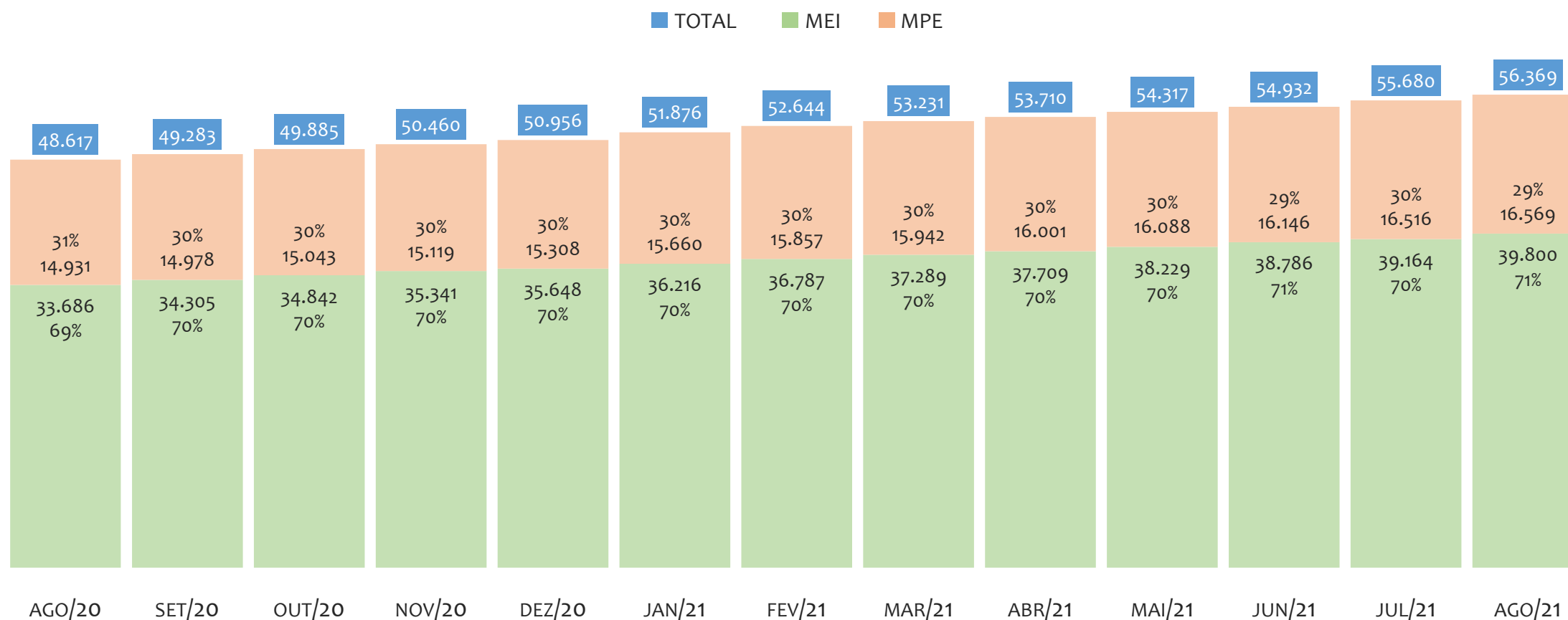
UR ILHÉUS

HISTÓRICO ANUAL DO ACUMULADO DE MEI, MPE E TOTAL, UR ILHÉUS, 2009 A AGOSTO/2021



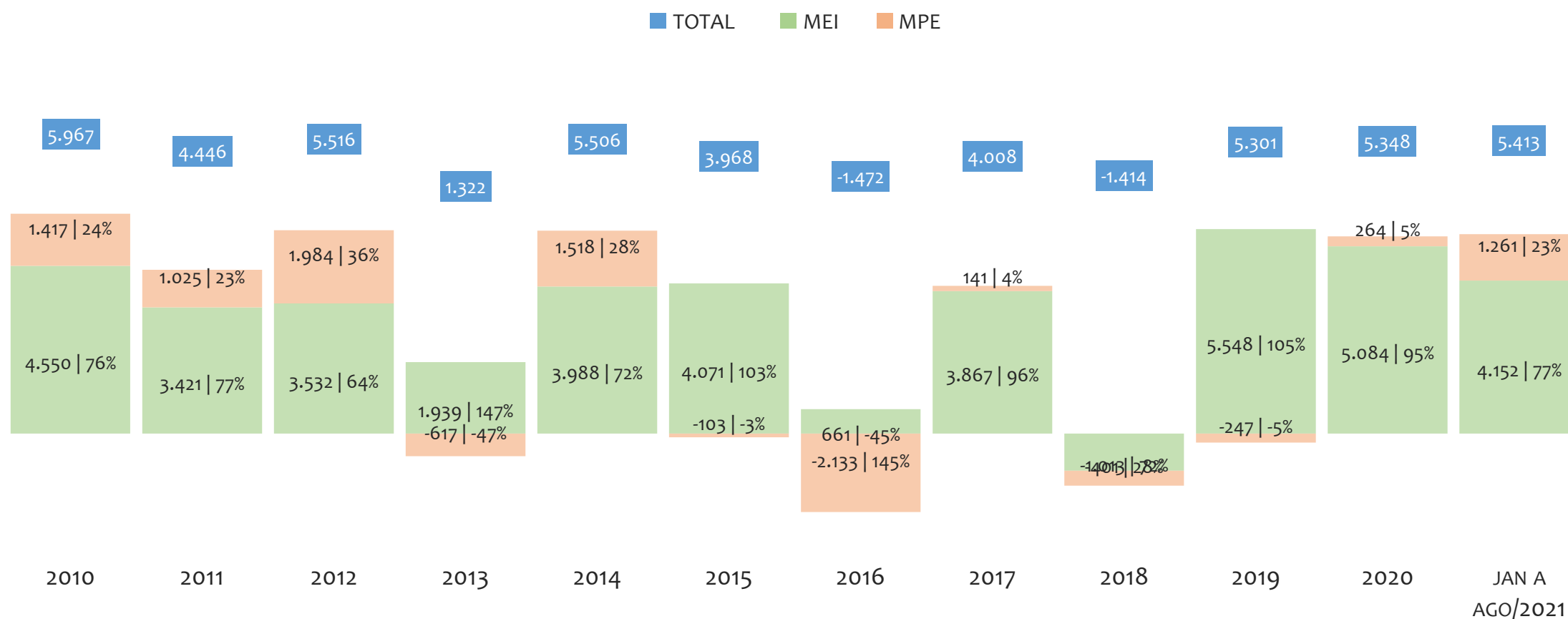
Na UR ILHÉUS, de 2009 a agosto/2021, o crescimento de microempreendedores individuais (MEI) de 39799900% (0 para 39.800) é superior ao crescimento de micro e pequenas empresas (MPE) de 33% (12.460 para 16.569). No TOTAL (MEI + MPE), o crescimento no mesmo período é de 352% (12.460 para 56.369). A taxa média de crescimento anual composta é de 223% ao ano para MEI, 2% ao ano para MPE e 13% ao ano para MEI + MPE. Ainda neste mesmo período, a participação do MEI cresceu de 0% para 71% do total das empresas cadastradas no SIMPLES NACIONAL.

HISTÓRICO MENSAL DO ACUMULADO DE MEI, MPE E TOTAL, UR ILHÉUS, AGO/2020 A AGO/2021



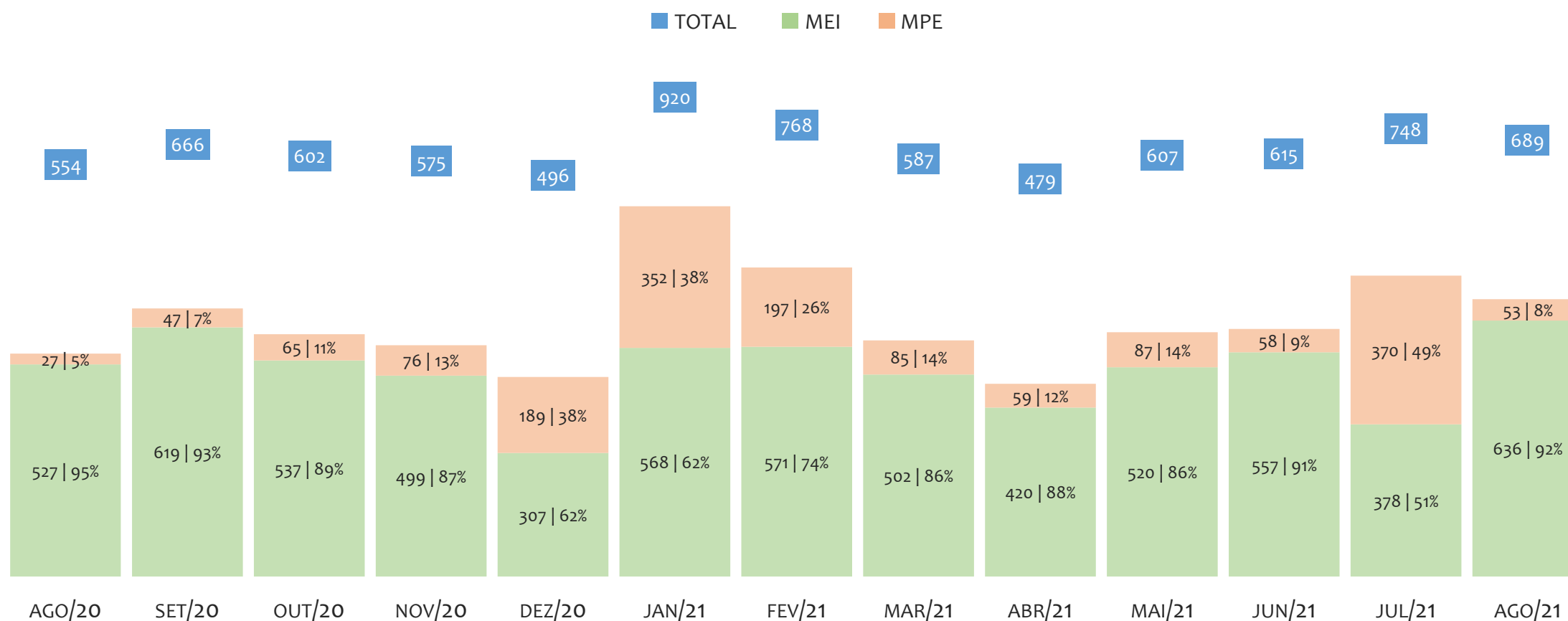
Na UR ILHÉUS, de agosto/2020 a agosto/2021, o crescimento de microempreendedores individuais (MEI) de 18,1% (33.686 para 39.800) é superior ao crescimento de micro e pequenas empresas (MPE) de 11,0% (14.931 para 16.569). No TOTAL (MEI + MPE), o crescimento no mesmo período é de 15,9% (48.617 para 56.369). A taxa média de crescimento mensal composta é de 1,4% ao mês para MEI, 0,9% ao mês para MPE e 1,2% ao mês para MEI + MPE. Ainda neste mesmo período, a participação do MEI cresceu de 69% para 71% do total das empresas cadastradas no SIMPLES NACIONAL.

HISTÓRICO ANUAL DO SALDO DE MEI, MPE E TOTAL, UR ILHÉUS, 2010 A AGOSTO/2021



O SALDO anual é calculado pela diferença entre novos cadastros e cadastros excluídos em cada ano. A queda brusca do SALDO em 2016 e 2018 deve-se ao reprocessamento acumulado dos cadastros de MEI e MPE vinculados ao Simples Nacional com a exclusão dos inativos, inadimplentes etc. Na UR ILHÉUS, o maior saldo de MEI ocorre em 2019 (5.548) e o menor em 2018 (-1.013). O maior saldo de MPE ocorre em 2012 (1.984) e o menor em 2016 (-2.133). O maior saldo no TOTAL (MPE + MEI) ocorre em 2010 (5.967) e o menor em 2016 (-1.472).

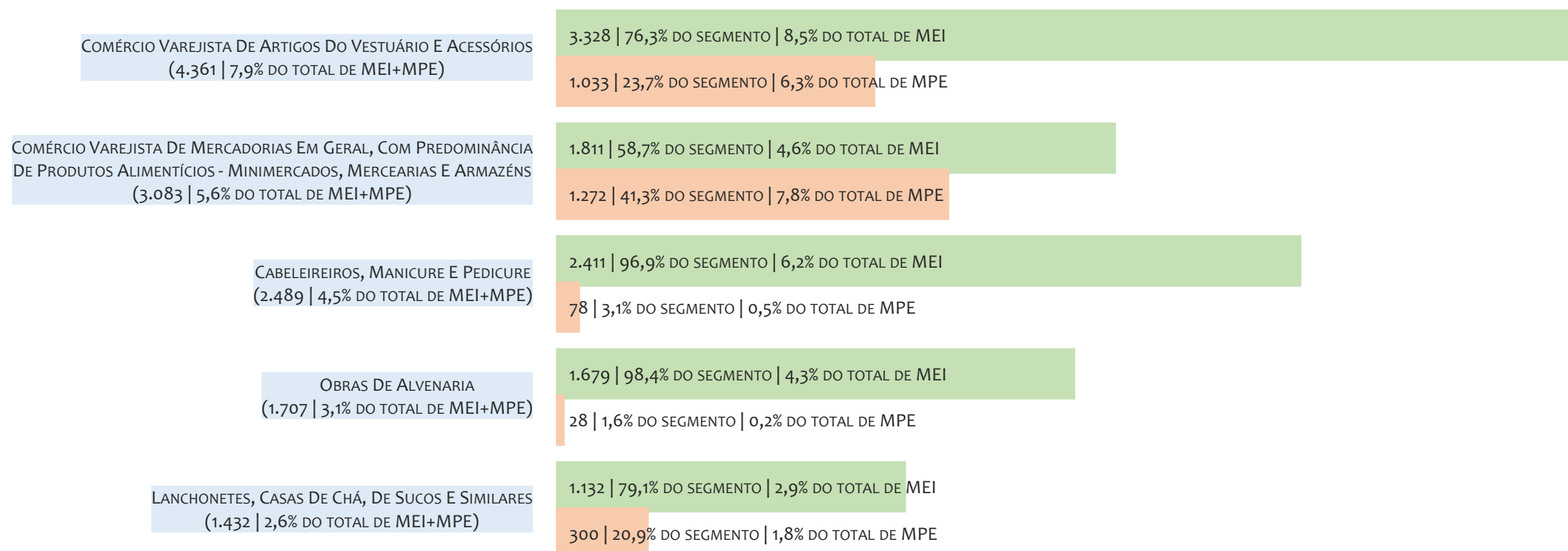
HISTÓRICO MENSAL DO SALDO DE MEI, MPE E TOTAL, UR ILHÉUS, AGO/2020 A AGO/2021



O SALDO mensal é calculado pela diferença entre novos cadastros e cadastros excluídos em cada mês. A queda brusca do SALDO em JANEIRO deve-se ao reprocessamento dos cadastros de MEI e MPE vinculados ao Simples Nacional com a exclusão dos inativos, inadimplentes etc. Na UR ILHÉUS, o maior saldo de MEI ocorre em ago/21 (636) e o menor em dez/20 (307). O maior saldo de MPE ocorre em jul/21 (370) e o menor em ago/20 (27). O maior saldo no TOTAL (MPE + MEI) ocorre em jan/21 (920) e o menor em abr/21 (479).

RANKING DE MEI+MPE DOS 5 PRINCIPAIS CNAES, UR ILHÉUS, ACUMULADO ATÉ 31/08/2021

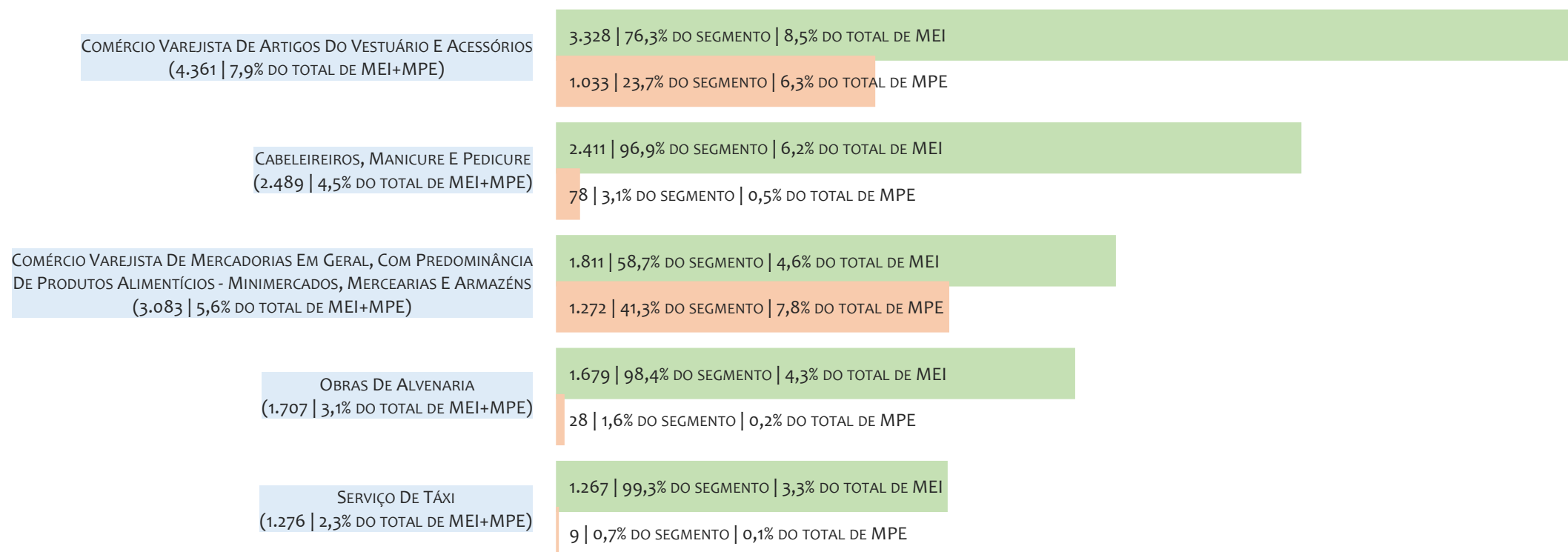
■ TOTAL ■ MEI ■ MPE



Na UR ILHÉUS, considerando o acumulado até 31/08/2021, o CNAE com maior número de MEI+MPE é Comércio Varejista De Artigos Do Vestuário E Acessórios, com 4.361, representando 7,9% do TOTAL de MEI+MPE. Desse montante, 76,3% são MEI (3.328) e 23,7% são MPE (1.033).

RANKING DE MEI DOS 5 PRINCIPAIS CNAES, UR ILHÉUS, ACUMULADO ATÉ 31/08/2021

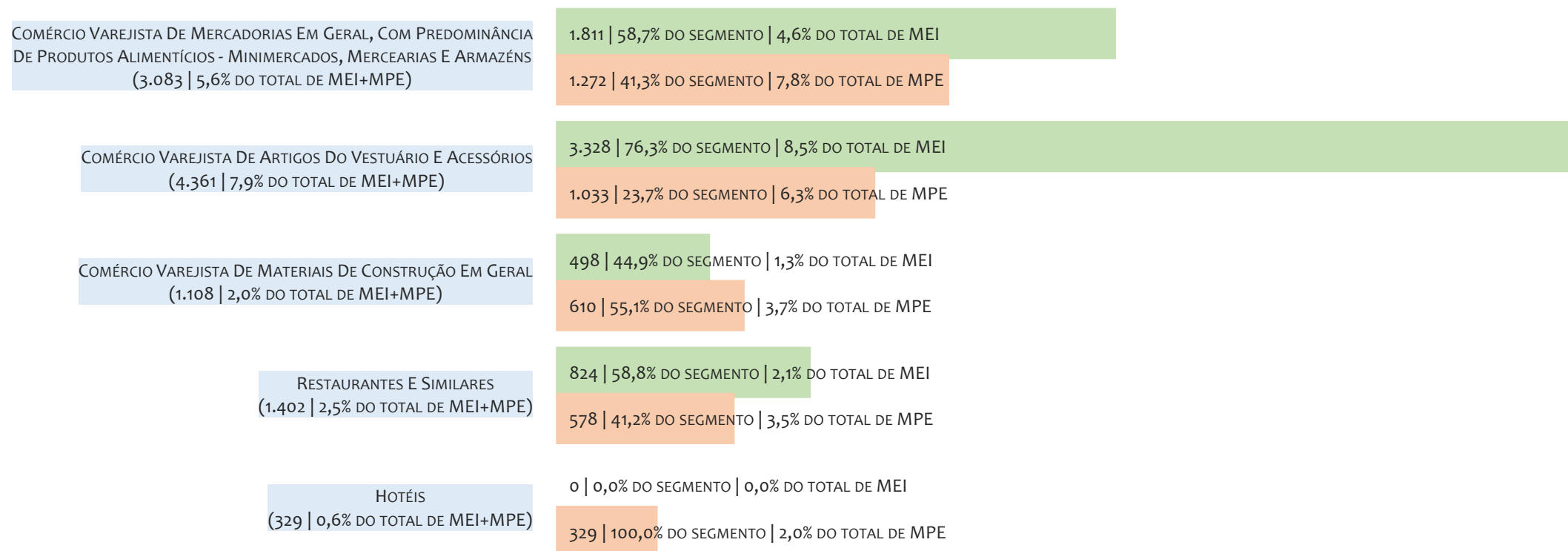
■ TOTAL ■ MEI ■ MPE



Na UR ILHÉUS, considerando o acumulado até 31/08/2021, o CNAE com maior número de MEI é Comércio Varejista De Artigos Do Vestuário E Acessórios, com 3.328, representando 76,3% do total dentro do segmento e 8,5% do TOTAL de MEI.


RANKING DE MPE DOS 5 PRINCIPAIS CNAES, UR ILHÉUS, ACUMULADO ATÉ 31/08/2021

■ TOTAL ■ MEI ■ MPE



Na UR ILHÉUS, considerando o acumulado até 31/08/2021, o CNAE com maior número de MPE é Comércio Varejista De Mercadorias Em Geral, Com Predominância De Produtos Alimentícios - Minimercados, Mercearias E Armazéns, com 1.272, representando 41,3% do total dentro do segmento e 7,8% do TOTAL de MPE.

PERCENTUAL DE ADIMPLÊNCIA E INADIMPLÊNCIA DO MEI, UR ILHÉUS, JUNHO/2021



No caso do MEI estar inadimplente com os pagamentos (DAS), qual é o prejuízo ou penalidade que o MEI terá junto ao INSS/Previdência Social?

Primeiro, não terá esse tempo inadimplente contado para nenhum benefício da previdência social.


Segundo, caso necessite de algum benefício não programado, como auxílio doença, pensão por morte ou salário maternidade, por exemplo, poderá não ter direito a esses.

Além disso, quando for recolher as contribuições atrasadas, terá que calcular os valores acrescidos de multa e juros.

Na UR ILHÉUS, considerando o acumulado até junho/2021, o percentual de MEI ADIMPLENTES é de 49,1% (19.051).

RANKING POR MUNICÍPIO, UR ILHÉUS, ACUMULADO ATÉ AGOSTO/2021


■ TOTAL ■ MEI ■ MPE



Na UR ILHÉUS, no acumulado até agosto/2021, ITABUNA é o município com maior número de MEI+MPE com 19.730 empresas, representando 35,0% do total de MEI+MPE da UR. Quanto ao MEI, ITABUNA é o município com maior quantitativo com 13.910, representando 34,9% do total de MEI da UR e 24,7% do total da UR cadastradas no SIMPLES. Quanto a MPE, ITABUNA é o município com maior quantitativo com 5.820, representando 35,1% do total de MPE da UR e 10,3% do total da UR cadastradas no SIMPLES.

RANKING POR MUNICÍPIO, UR ILHÉUS, SALDO DE AGOSTO/2021

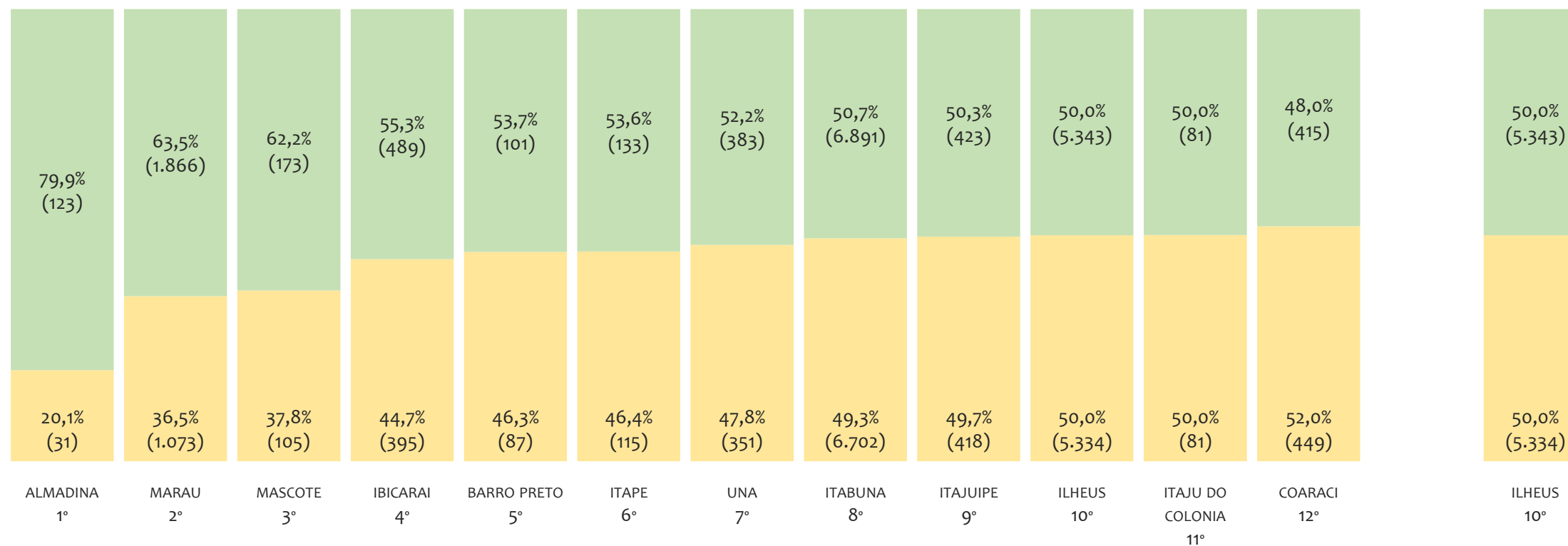
■ TOTAL ■ MEI ■ MPE



Na UR ILHÉUS, considerando o SALDO de agosto/2021, ILHEUS é o município com maior SALDO de MEI+MPE com 255 empresas, representando 37,0% do SALDO de MEI+MPE da UR. Quanto ao MEI, ILHEUS é o município de maior SALDO com 236, representando 37,1% do SALDO de MEI da UR e 34,3% do SALDO de empresas da UR cadastradas no SIMPLES. Quanto a MPE, ILHEUS é o município com maior SALDO com 19, representando 35,8% do SALDO de MPE da UR e 2,8% do SALDO de empresas da UR cadastradas no SIMPLES.

RANKING DE ADIMPLÊNCIA E INADIMPLÊNCIA DO MEI, UR ILHÉUS, POR MUNICÍPIO, JUNHO/2021

■ ADIMPLENTES ■ INADIMPLENTES

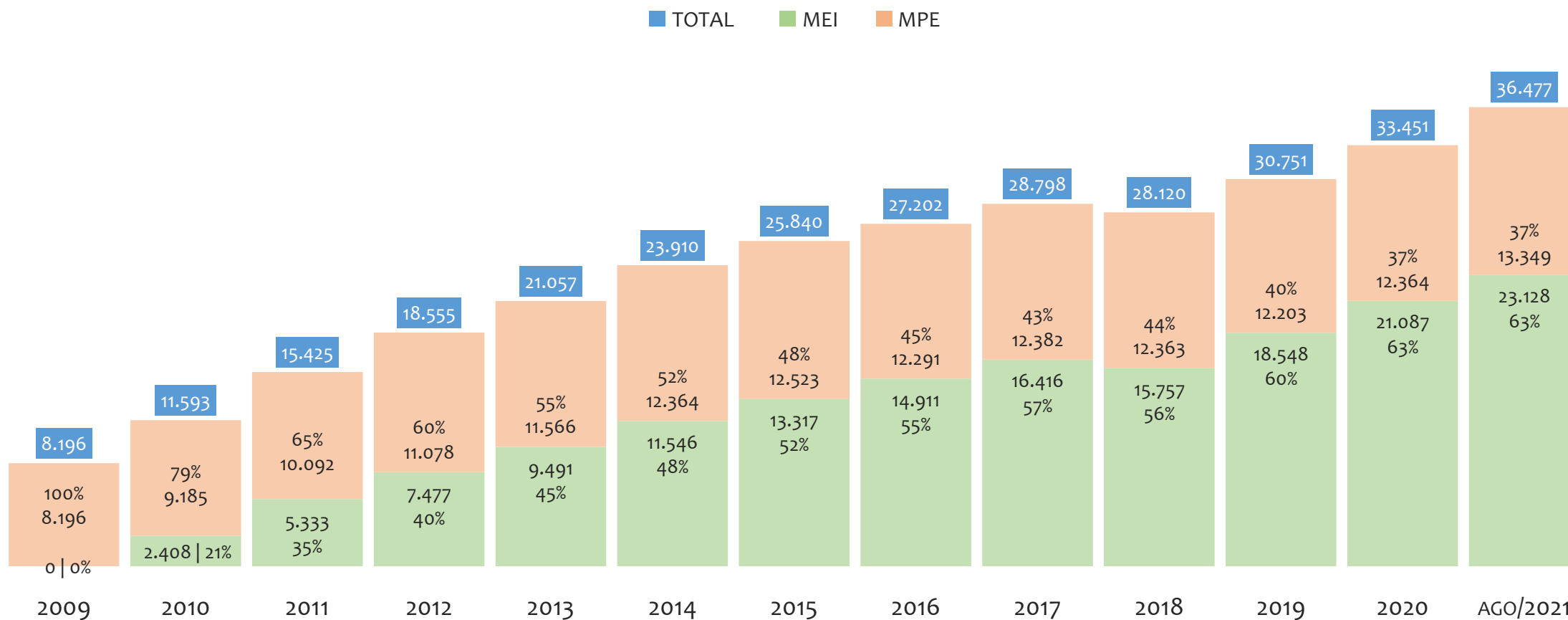


Na UR ILHÉUS, considerando o acumulado até junho/2021, o município ALMADINA apresenta o maior PERCENTUAL de ADIMPLENTES dentro do mesmo município com 79,9% (123 adimplentes), sendo que este grupo equivale a 0,4% dos ADIMPLENTES da UR ILHÉUS.



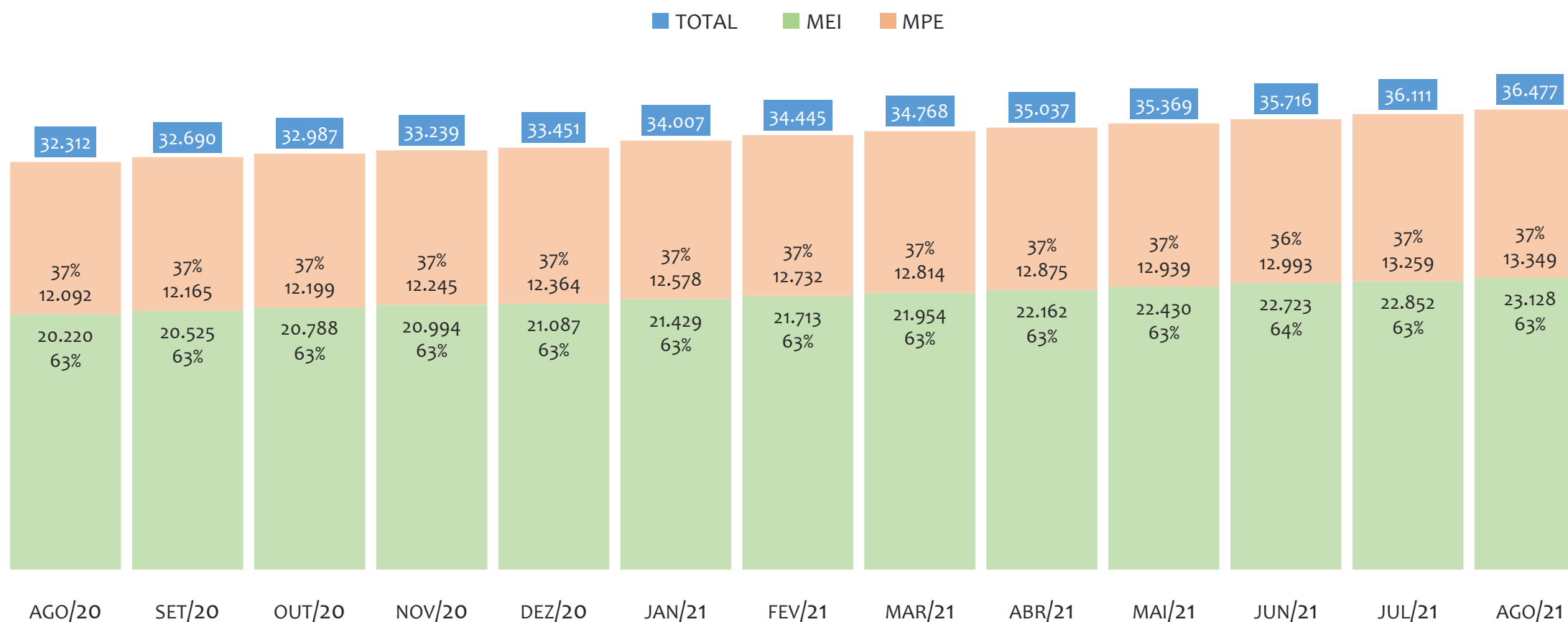
UR JACOBINA

HISTÓRICO ANUAL DO ACUMULADO DE MEI, MPE E TOTAL, UR JACOBINA, 2009 A AGOSTO/2021



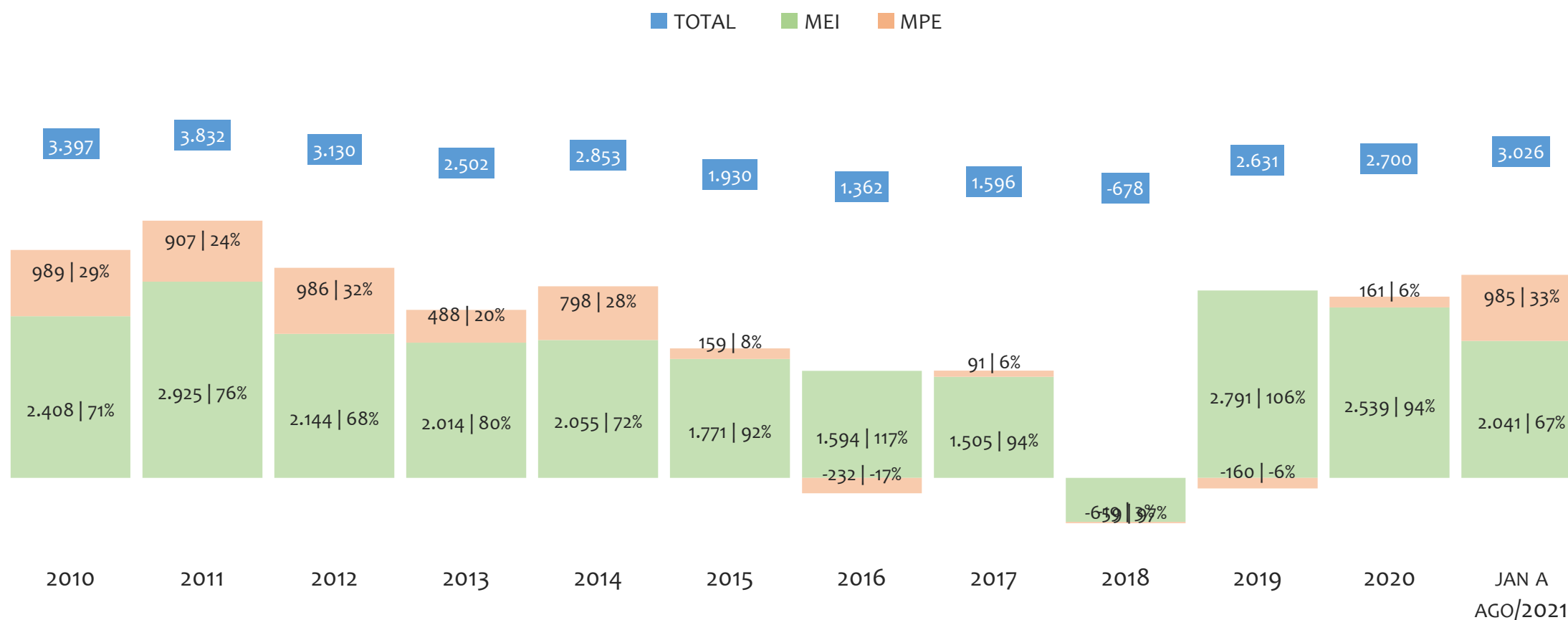
Na UR JACOBINA, de 2009 a agosto/2021, o crescimento de microempreendedores individuais (MEI) de 23127900% (0 para 23.128) é superior ao crescimento de micro e pequenas empresas (MPE) de 63% (8.196 para 13.349). No TOTAL (MEI + MPE), o crescimento no mesmo período é de 345% (8.196 para 36.477). A taxa média de crescimento anual composta é de 207% ao ano para MEI, 4% ao ano para MPE e 13% ao ano para MEI + MPE. Ainda neste mesmo período, a participação do MEI cresceu de 0% para 63% do total das empresas cadastradas no SIMPLES NACIONAL.

HISTÓRICO MENSAL DO ACUMULADO DE MEI, MPE E TOTAL, UR JACOBINA, AGO/2020 A AGO/2021



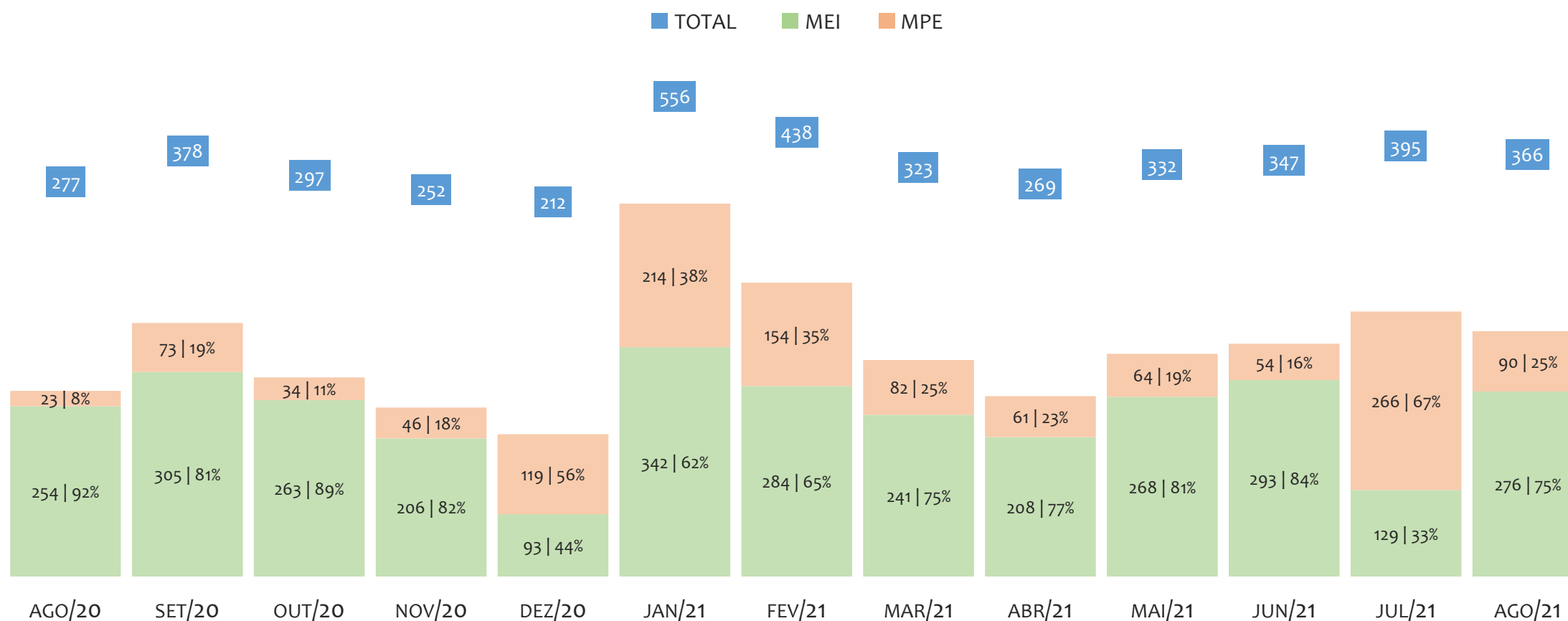
Na UR JACOBINA, de agosto/2020 a agosto/2021, o crescimento de microempreendedores individuais (MEI) de 14,4% (20.220 para 23.128) é superior ao crescimento de micro e pequenas empresas (MPE) de 10,4% (12.092 para 13.349). No TOTAL (MEI + MPE), o crescimento no mesmo período é de 12,9% (32.312 para 36.477). A taxa média de crescimento mensal composta é de 1,1% ao mês para MEI, 0,8% ao mês para MPE e 1,0% ao mês para MEI + MPE. Ainda neste mesmo período, a participação do MEI cresceu de 63% para 63% do total das empresas cadastradas no SIMPLES NACIONAL.

HISTÓRICO ANUAL DO SALDO DE MEI, MPE E TOTAL, UR JACOBINA, 2010 A AGOSTO/2021



O SALDO anual é calculado pela diferença entre novos cadastros e cadastros excluídos em cada ano. A queda brusca do SALDO em 2016 e 2018 deve-se ao reprocessamento acumulado dos cadastros de MEI e MPE vinculados ao Simples Nacional com a exclusão dos inativos, inadimplentes etc. Na UR JACOBINA, o maior saldo de MEI ocorre em 2011 (2.925) e o menor em 2018 (-659). O maior saldo de MPE ocorre em 2010 (989) e o menor em 2016 (-232). O maior saldo no TOTAL (MPE + MEI) ocorre em 2011 (3.832) e o menor em 2018 (-678).


HISTÓRICO MENSAL DO SALDO DE MEI, MPE E TOTAL, UR JACOBINA, AGO/2020 A AGO/2021



O SALDO mensal é calculado pela diferença entre novos cadastros e cadastros excluídos em cada mês. A queda brusca do SALDO em JANEIRO deve-se ao reprocessamento dos cadastros de MEI e MPE vinculados ao Simples Nacional com a exclusão dos inativos, inadimplentes etc. Na UR JACOBINA, o maior saldo de MEI ocorre em jan/21 (342) e o menor em dez/20 (93). O maior saldo de MPE ocorre em jul/21 (266) e o menor em ago/20 (23). O maior saldo no TOTAL (MPE + MEI) ocorre em jan/21 (556) e o menor em dez/20 (212).

RANKING DE MEI+MPE DOS 5 PRINCIPAIS CNAES, UR JACOBINA, ACUMULADO ATÉ 31/08/2021


■ TOTAL ■ MEI ■ MPE



Na UR JACOBINA, considerando o acumulado até 31/08/2021, o CNAE com maior número de MEI+MPE é Comércio Varejista De Mercadorias Em Geral, Com Predominância De Produtos Alimentícios - Minimercados, Mercearias E Armazéns, com 3.628, representando 10,2% do TOTAL de MEI+MPE. Desse montante, 61,5% são MEI (2.231) e 38,5% são MPE (1.397).

RANKING DE MEI DOS 5 PRINCIPAIS CNAES, UR JACOBINA, ACUMULADO ATÉ 31/08/2021

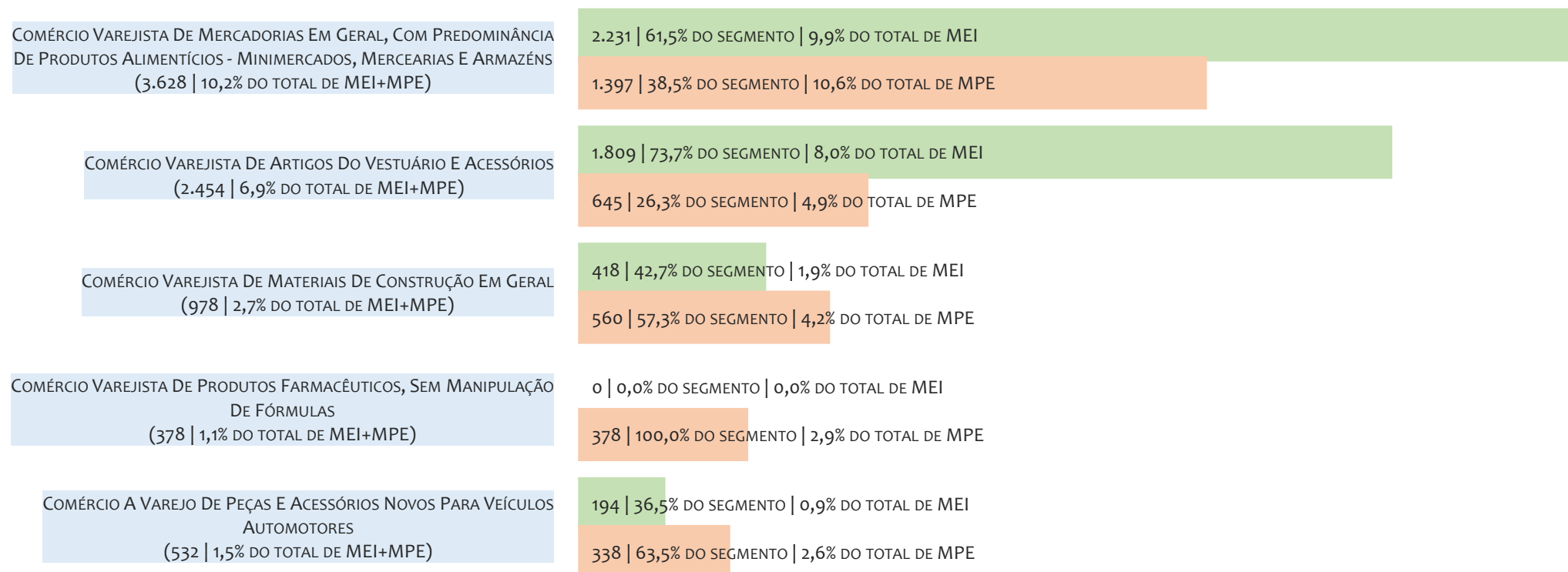
■ TOTAL ■ MEI ■ MPE



Na UR JACOBINA, considerando o acumulado até 31/08/2021, o CNAE com maior número de MEI é Comércio Varejista De Mercadorias Em Geral, Com Predominância De Produtos Alimentícios - Minimercados, Mercearias E Armazéns, com 2.231, representando 61,5% do total dentro do segmento e 9,9% do TOTAL de MEI.

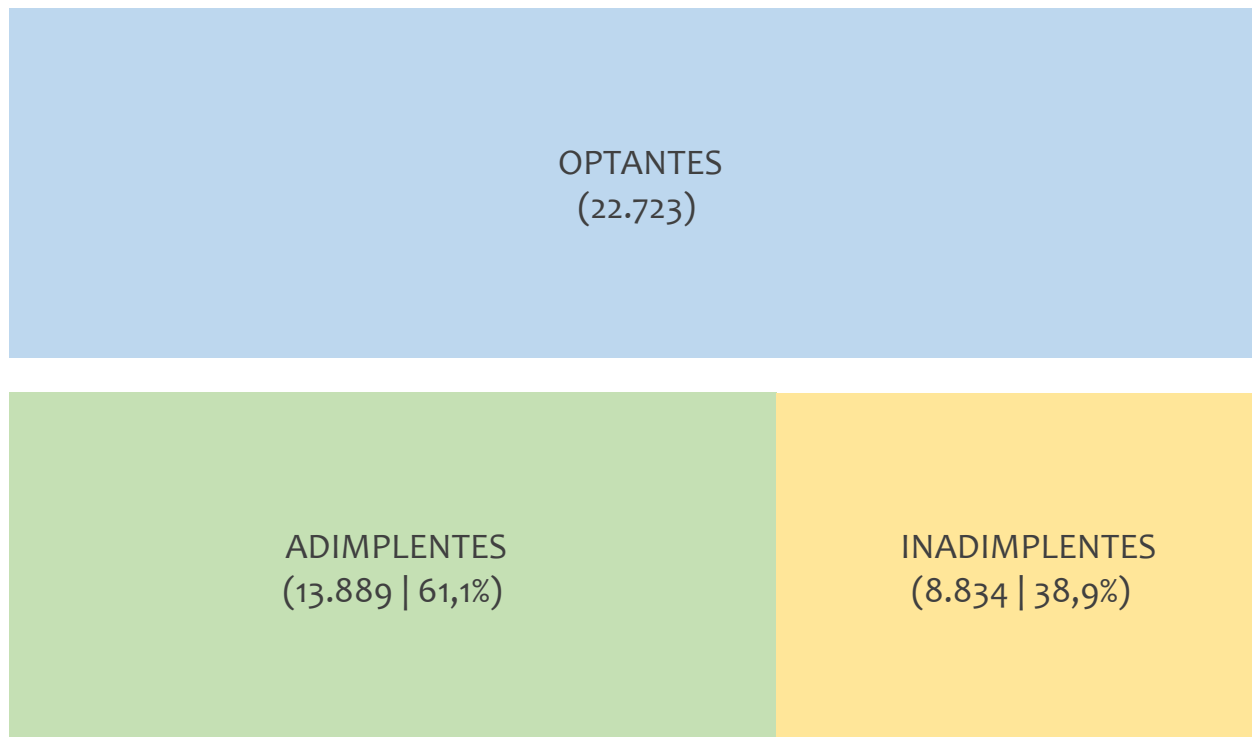
RANKING DE MPE DOS 5 PRINCIPAIS CNAES, UR JACOBINA, ACUMULADO ATÉ 31/08/2021

■ TOTAL ■ MEI ■ MPE



Na UR JACOBINA, considerando o acumulado até 31/08/2021, o CNAE com maior número de MPE é Comércio Varejista De Mercadorias Em Geral, Com Predominância De Produtos Alimentícios - Minimercados, Mercearias E Armazéns, com 1.397, representando 38,5% do total dentro do segmento e 10,6% do TOTAL de MPE.

PERCENTUAL DE ADIMPLÊNCIA E INADIMPLÊNCIA DO MEI, UR JACOBINA, JUNHO/2021



No caso do MEI estar inadimplente com os pagamentos (DAS), qual é o prejuízo ou penalidade que o MEI terá junto ao INSS/Previdência Social?

Primeiro, não terá esse tempo inadimplente contado para nenhum benefício da previdência social.

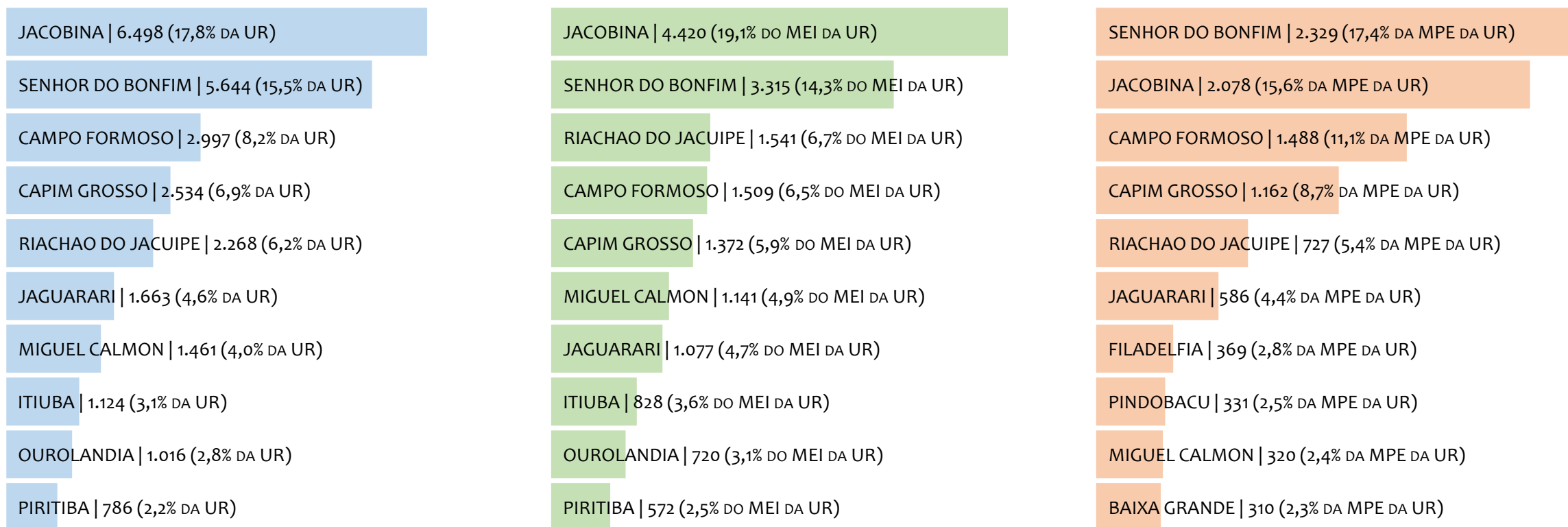
Segundo, caso necessite de algum benefício não programado, como auxílio doença, pensão por morte ou salário maternidade, por exemplo, poderá não ter direito a esses.

Além disso, quando for recolher as contribuições atrasadas, terá que calcular os valores acrescidos de multa e juros.

Na UR JACOBINA, considerando o acumulado até junho/2021, o percentual de MEI ADIMPLENTES é de 61,1% (13.889).

RANKING POR MUNICÍPIO, UR JACOBINA, ACUMULADO ATÉ AGOSTO/2021

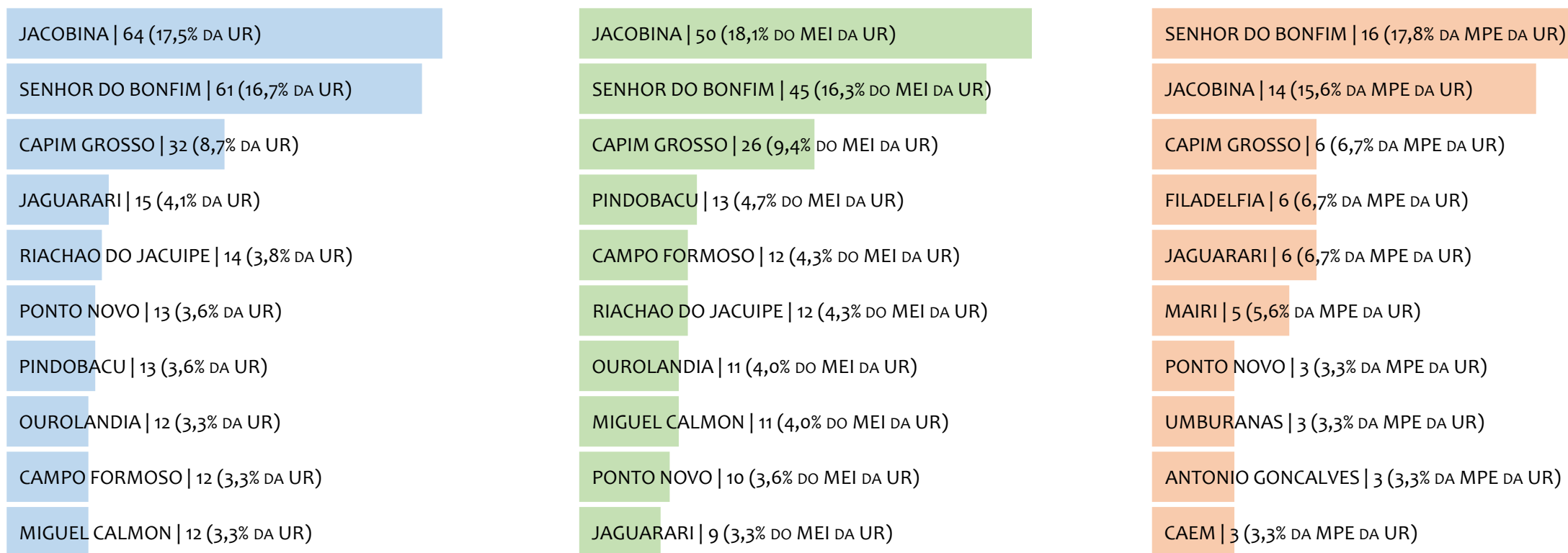
■ TOTAL ■ MEI ■ MPE



Na UR JACOBINA, no acumulado até agosto/2021, JACOBINA é o município com maior número de MEI+MPE com 6.498 empresas, representando 17,8% do total de MEI+MPE da UR. Quanto ao MEI, JACOBINA é o município com maior quantitativo com 4.420, representando 19,1% do total de MEI da UR e 12,1% do total da UR cadastradas no SIMPLES. Quanto a MPE, SENHOR DO BONFIM é o município com maior quantitativo com 2.329, representando 17,4% do total de MPE da UR e 6,4% do total da UR cadastradas no SIMPLES.

RANKING POR MUNICÍPIO, UR JACOBINA, SALDO DE AGOSTO/2021

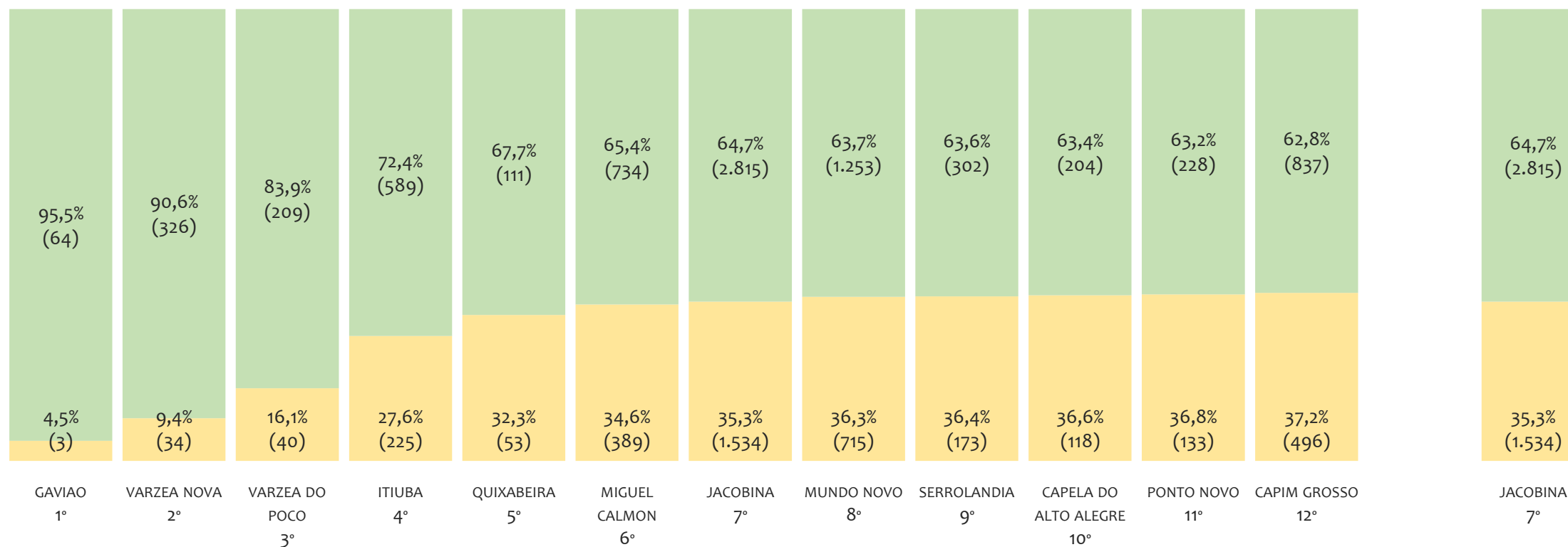
■ TOTAL ■ MEI ■ MPE



Na UR JACOBINA, considerando o SALDO de agosto/2021, JACOBINA é o município com maior SALDO de MEI+MPE com 64 empresas, representando 17,5% do SALDO de MEI+MPE da UR. Quanto ao MEI, JACOBINA é o município de maior SALDO com 50, representando 18,1% do SALDO de MEI da UR e 13,7% do SALDO de empresas da UR cadastradas no SIMPLES. Quanto a MPE, SENHOR DO BONFIM é o município com maior SALDO com 16, representando 17,8% do SALDO de MPE da UR e 4,4% do SALDO de empresas da UR cadastradas no SIMPLES.

RANKING DE ADIMPLÊNCIA E INADIMPLÊNCIA DO MEI, UR JACOBINA, POR MUNICÍPIO, JUNHO/2021

■ ADIMPLENTES ■ INADIMPLENTES

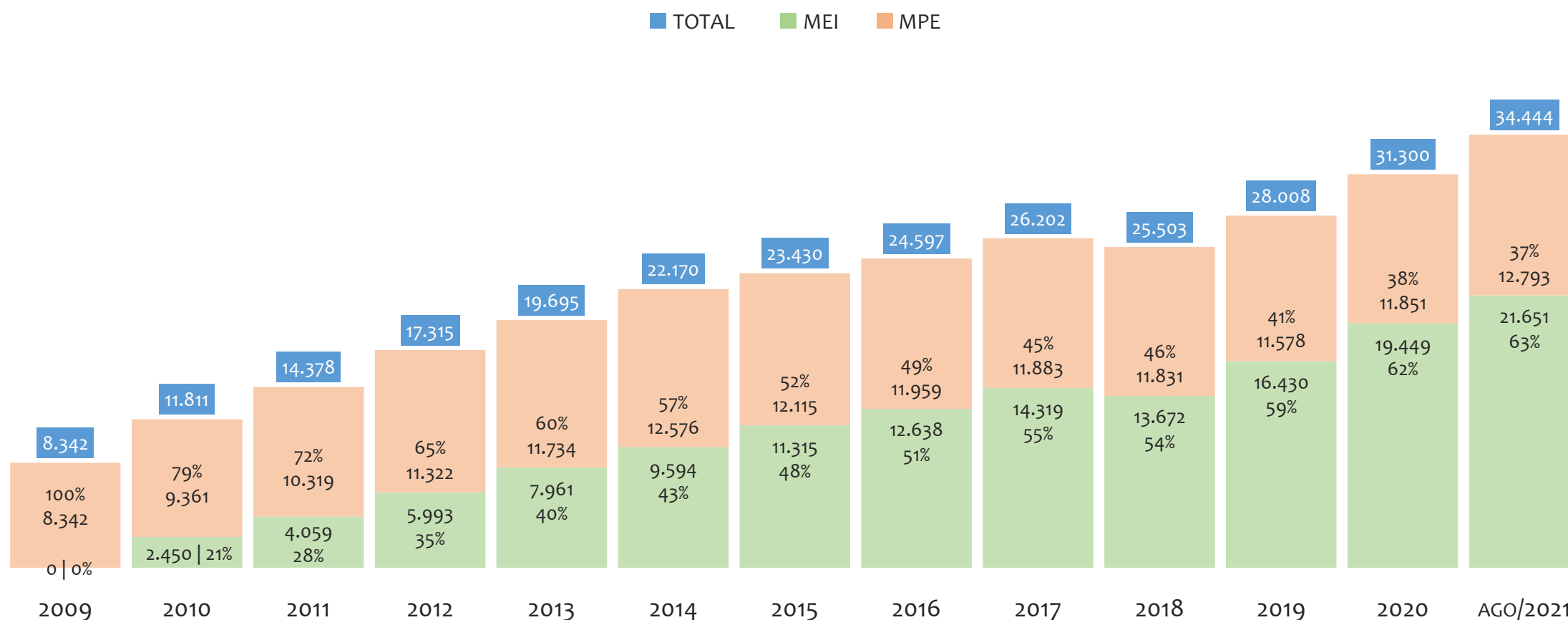


Na UR JACOBINA, considerando o acumulado até junho/2021, o município GAVIAO apresenta o maior PERCENTUAL de ADIMPLENTES dentro do mesmo município com 95,5% (64 adimplentes), sendo que este grupo equivale a 0,4% dos ADIMPLENTES da UR JACOBINA.



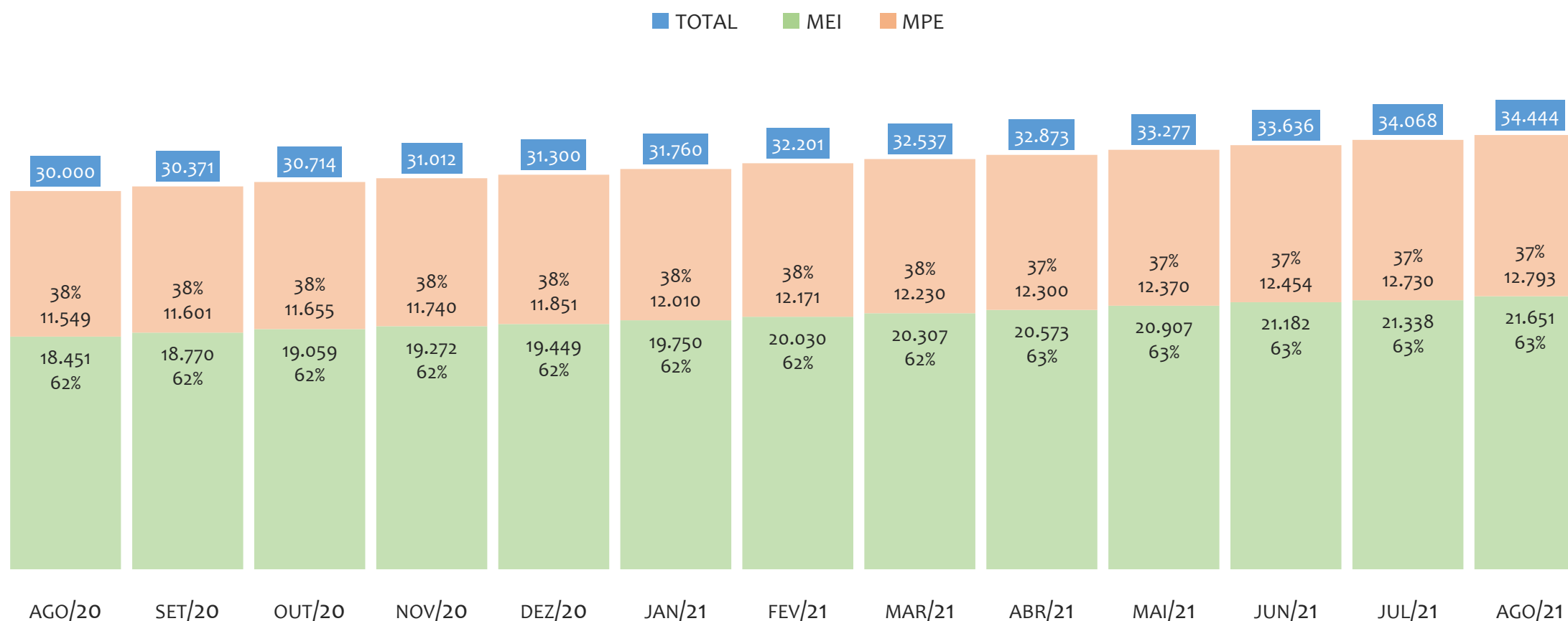
UR JUAZEIRO

HISTÓRICO ANUAL DO ACUMULADO DE MEI, MPE E TOTAL, UR JUAZEIRO, 2009 A AGOSTO/2021



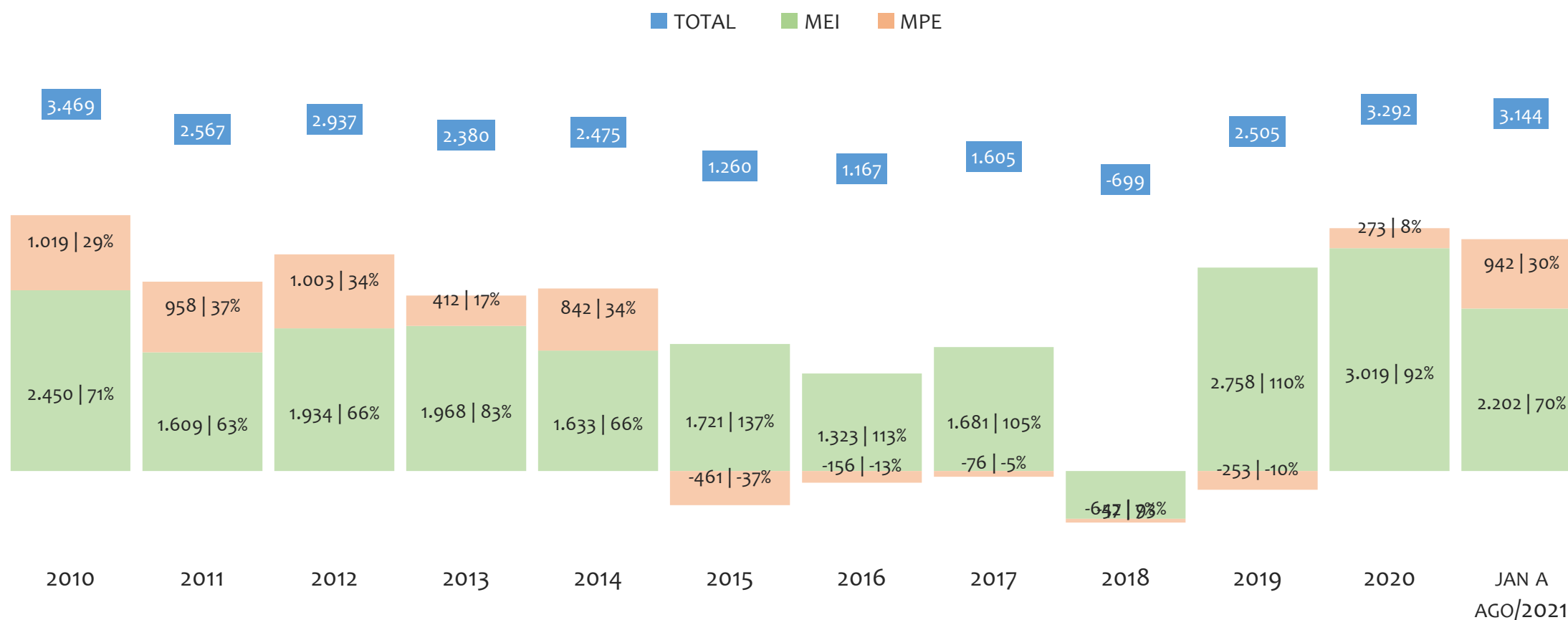
Na UR JUAZEIRO, de 2009 a agosto/2021, o crescimento de microempreendedores individuais (MEI) de 21650900% (0 para 21.651) é superior ao crescimento de micro e pequenas empresas (MPE) de 53% (8.342 para 12.793). No TOTAL (MEI + MPE), o crescimento no mesmo período é de 313% (8.342 para 34.444). A taxa média de crescimento anual composta é de 206% ao ano para MEI, 4% ao ano para MPE e 13% ao ano para MEI + MPE. Ainda neste mesmo período, a participação do MEI cresceu de 0% para 63% do total das empresas cadastradas no SIMPLES NACIONAL.

HISTÓRICO MENSAL DO ACUMULADO DE MEI, MPE E TOTAL, UR JUAZEIRO, AGO/2020 A AGO/2021



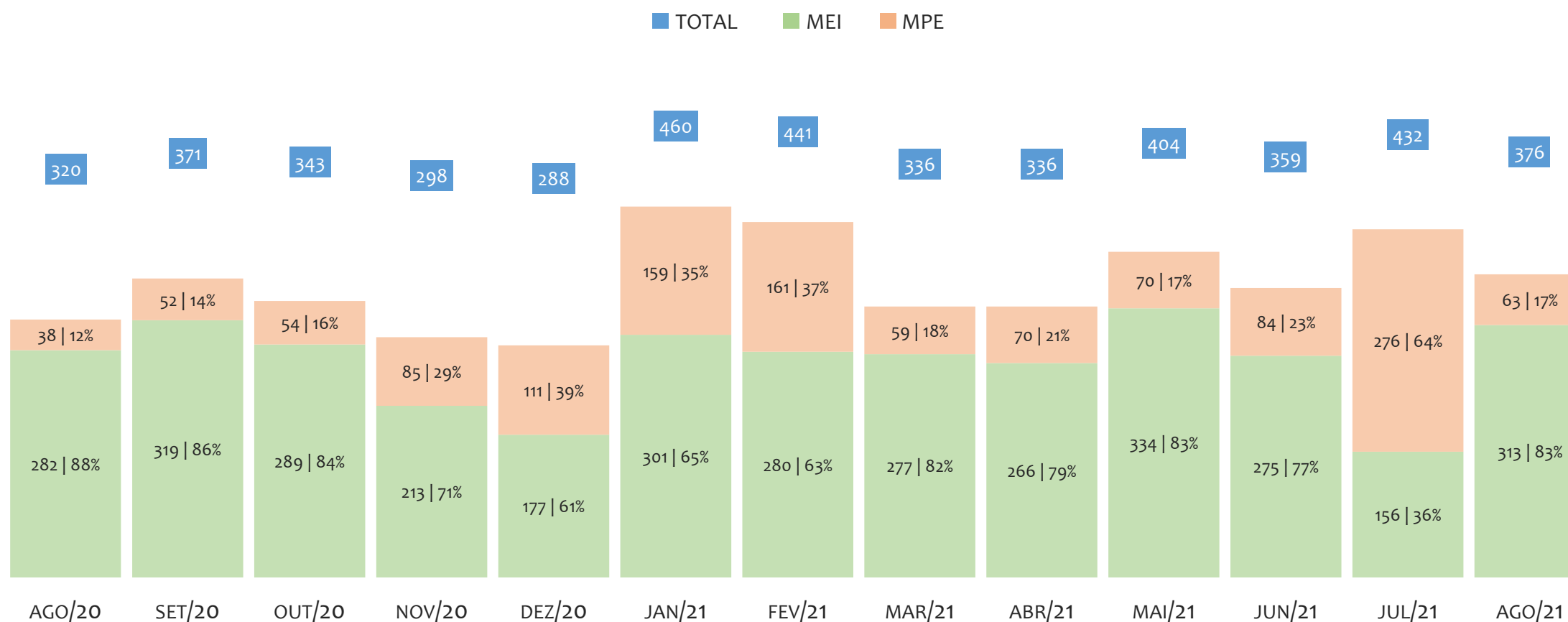
Na UR JUAZEIRO, de agosto/2020 a agosto/2021, o crescimento de microempreendedores individuais (MEI) de 17,3% (18.451 para 21.651) é superior ao crescimento de micro e pequenas empresas (MPE) de 10,8% (11.549 para 12.793). No TOTAL (MEI + MPE), o crescimento no mesmo período é de 14,8% (30.000 para 34.444). A taxa média de crescimento mensal composta é de 1,3% ao mês para MEI, 0,9% ao mês para MPE e 1,2% ao mês para MEI + MPE. Ainda neste mesmo período, a participação do MEI cresceu de 62% para 63% do total das empresas cadastradas no SIMPLES NACIONAL.

HISTÓRICO ANUAL DO SALDO DE MEI, MPE E TOTAL, UR JUAZEIRO, 2010 A AGOSTO/2021



O SALDO anual é calculado pela diferença entre novos cadastros e cadastros excluídos em cada ano. A queda brusca do SALDO em 2016 e 2018 deve-se ao reprocessamento acumulado dos cadastros de MEI e MPE vinculados ao Simples Nacional com a exclusão dos inativos, inadimplentes etc. Na UR JUAZEIRO, o maior saldo de MEI ocorre em 2020 (3.019) e o menor em 2018 (-647). O maior saldo de MPE ocorre em 2010 (1.019) e o menor em 2015 (-461). O maior saldo no TOTAL (MPE + MEI) ocorre em 2010 (3.469) e o menor em 2018 (-699).


HISTÓRICO MENSAL DO SALDO DE MEI, MPE E TOTAL, UR JUAZEIRO, AGO/2020 A AGO/2021



O SALDO mensal é calculado pela diferença entre novos cadastros e cadastros excluídos em cada mês. A queda brusca do SALDO em JANEIRO deve-se ao reprocessamento dos cadastros de MEI e MPE vinculados ao Simples Nacional com a exclusão dos inativos, inadimplentes etc. Na UR JUAZEIRO, o maior saldo de MEI ocorre em mai/21 (334) e o menor em jul/21 (156). O maior saldo de MPE ocorre em jul/21 (276) e o menor em ago/20 (38). O maior saldo no TOTAL (MPE + MEI) ocorre em jan/21 (460) e o menor em dez/20 (288).

RANKING DE MEI+MPE DOS 5 PRINCIPAIS CNAES, UR JUAZEIRO, ACUMULADO ATÉ 31/08/2021


■ TOTAL ■ MEI ■ MPE



Na UR JUAZEIRO, considerando o acumulado até 31/08/2021, o CNAE com maior número de MEI+MPE é Comércio Varejista De Mercadorias Em Geral, Com Predominância De Produtos Alimentícios - Minimercados, Mercearias E Armazéns, com 2.727, representando 8,1% do TOTAL de MEI+MPE. Desse montante, 48,8% são MEI (1.332) e 51,2% são MPE (1.395).

RANKING DE MEI DOS 5 PRINCIPAIS CNAES, UR JUAZEIRO, ACUMULADO ATÉ 31/08/2021

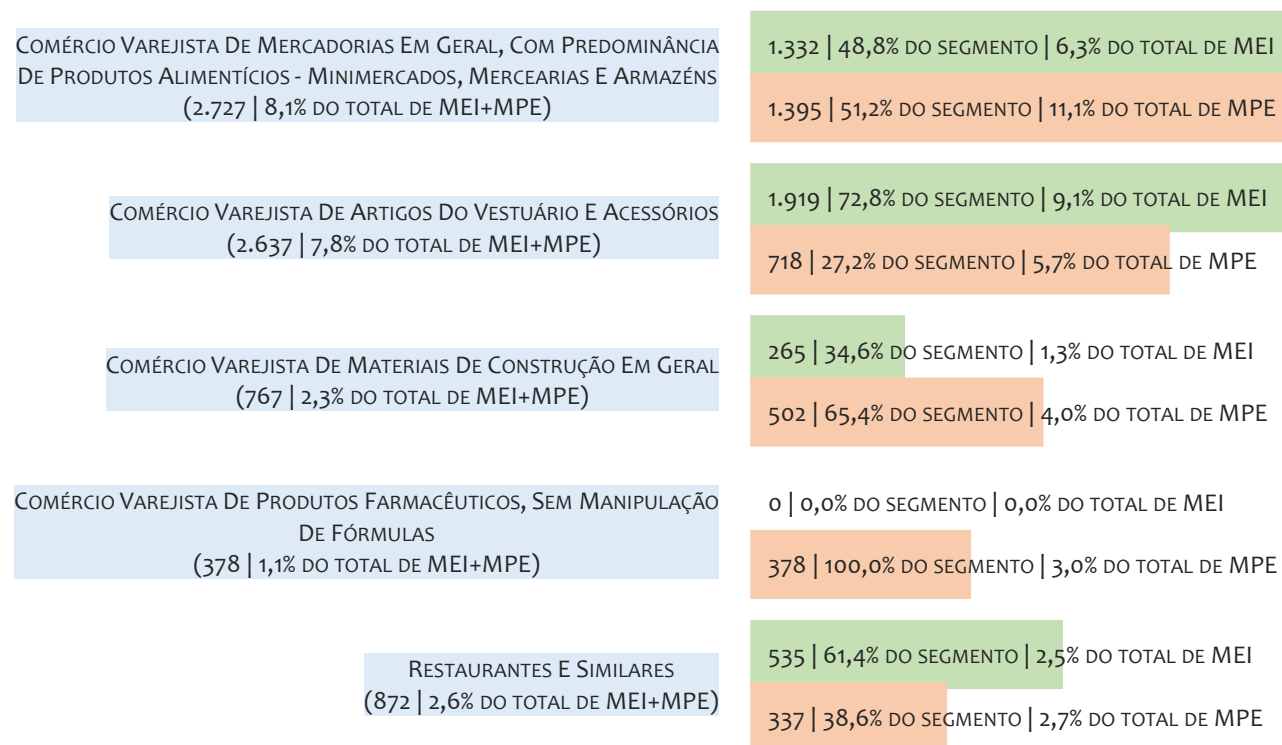
■ TOTAL ■ MEI ■ MPE



Na UR JUAZEIRO, considerando o acumulado até 31/08/2021, o CNAE com maior número de MEI é Comércio Varejista De Artigos Do Vestuário E Acessórios, com 1.919, representando 72,8% do total dentro do segmento e 9,1% do TOTAL de MEI.

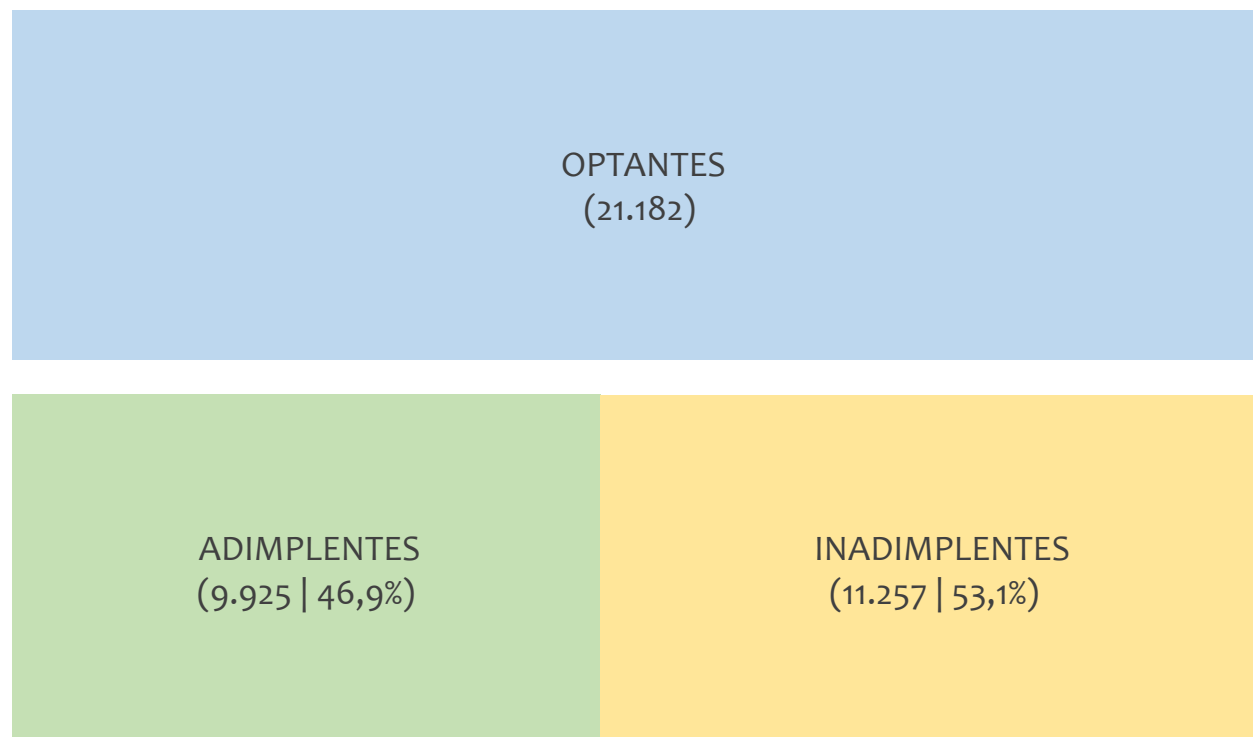
RANKING DE MPE DOS 5 PRINCIPAIS CNAES, UR JUAZEIRO, ACUMULADO ATÉ 31/08/2021

■ TOTAL ■ MEI ■ MPE



Na UR JUAZEIRO, considerando o acumulado até 31/08/2021, o CNAE com maior número de MPE é Comércio Varejista De Mercadorias Em Geral, Com Predominância De Produtos Alimentícios - Minimercados, Mercearias E Armazéns, com 1.395, representando 51,2% do total dentro do segmento e 11,1% do TOTAL de MPE.

PERCENTUAL DE ADIMPLÊNCIA E INADIMPLÊNCIA DO MEI, UR JUAZEIRO, JUNHO/2021



No caso do MEI estar inadimplente com os pagamentos (DAS), qual é o prejuízo ou penalidade que o MEI terá junto ao INSS/Previdência Social?

Primeiro, não terá esse tempo inadimplente contado para nenhum benefício da previdência social.

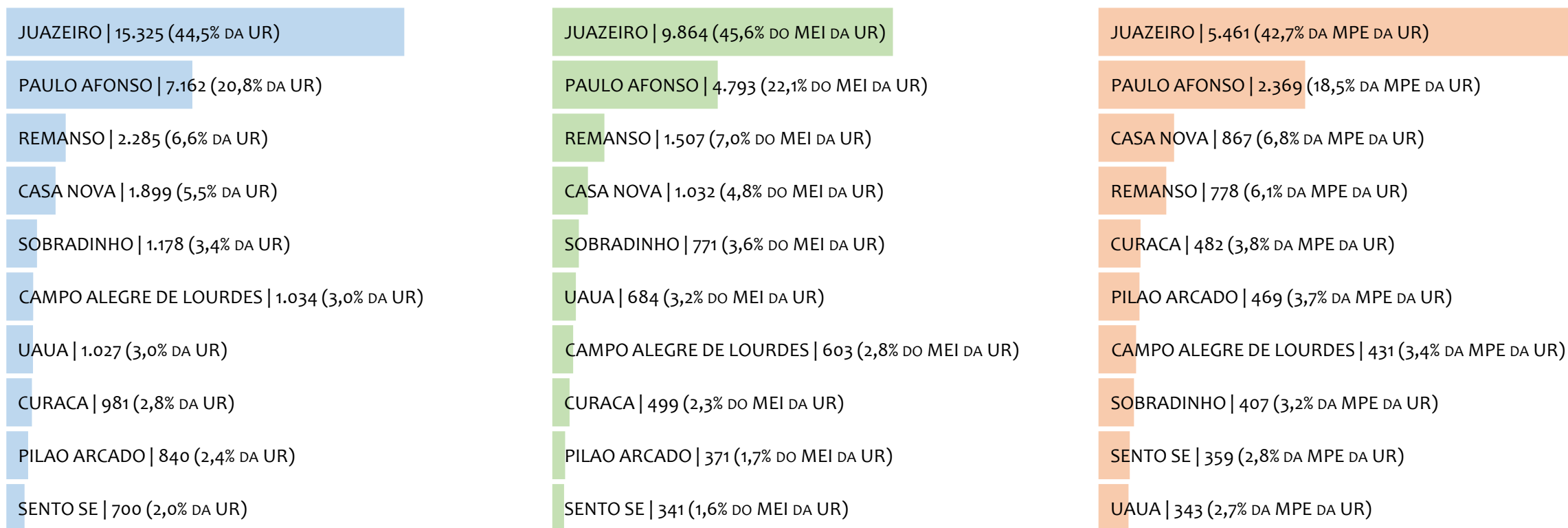
Segundo, caso necessite de algum benefício não programado, como auxílio doença, pensão por morte ou salário maternidade, por exemplo, poderá não ter direito a esses.

Além disso, quando for recolher as contribuições atrasadas, terá que calcular os valores acrescidos de multa e juros.

Na UR JUAZEIRO, considerando o acumulado até junho/2021, o percentual de MEI ADIMPLENTES é de 46,9% (9.925).

RANKING POR MUNICÍPIO, UR JUAZEIRO, ACUMULADO ATÉ AGOSTO/2021

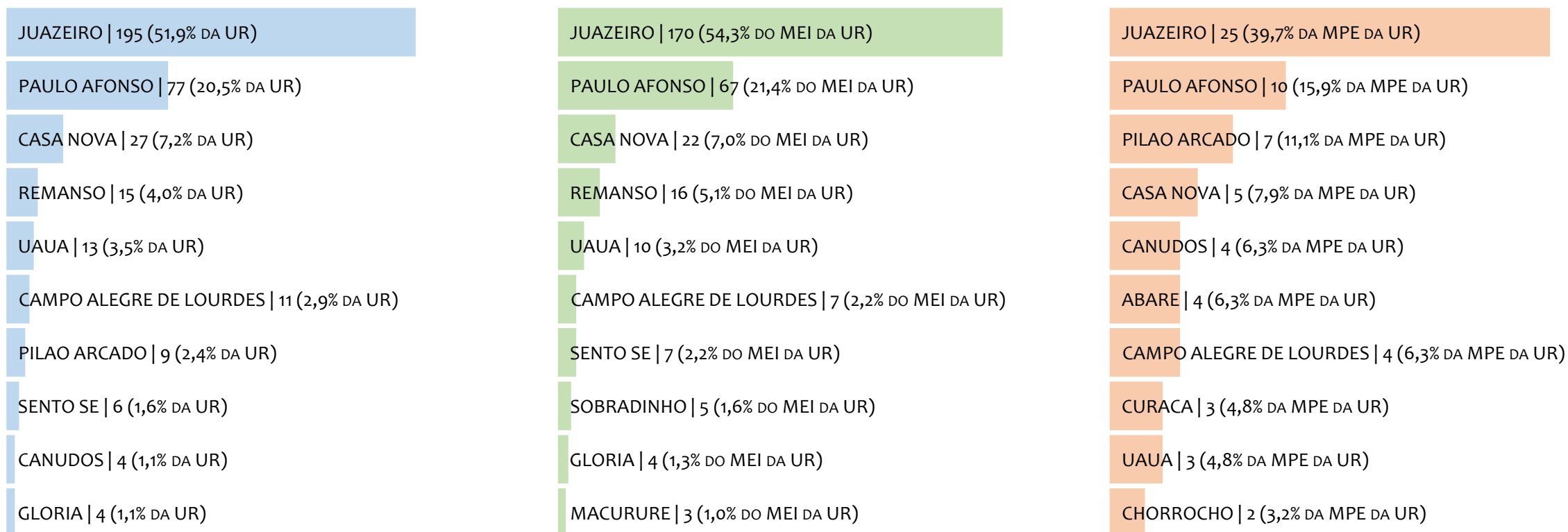
■ TOTAL ■ MEI ■ MPE



Na UR JUAZEIRO, no acumulado até agosto/2021, JUAZEIRO é o município com maior número de MEI+MPE com 15.325 empresas, representando 44,5% do total de MEI+MPE da UR. Quanto ao MEI, JUAZEIRO é o município com maior quantitativo com 9.864, representando 45,6% do total de MEI da UR e 28,6% do total da UR cadastradas no SIMPLES. Quanto a MPE, JUAZEIRO é o município com maior quantitativo com 5.461, representando 42,7% do total de MPE da UR e 15,9% do total da UR cadastradas no SIMPLES.

RANKING POR MUNICÍPIO, UR JUAZEIRO, SALDO DE AGOSTO/2021

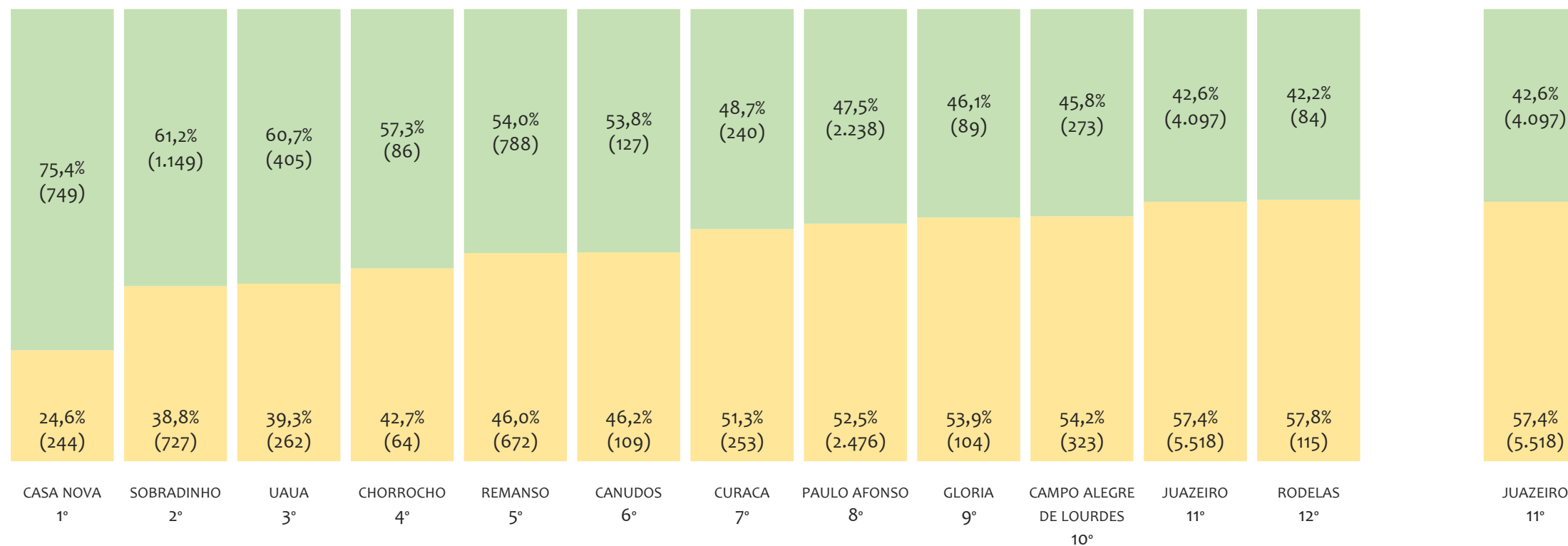
■ TOTAL ■ MEI ■ MPE



Na UR JUAZEIRO, considerando o SALDO de agosto/2021, JUAZEIRO é o município com maior SALDO de MEI+MPE com 195 empresas, representando 51,9% do SALDO de MEI+MPE da UR. Quanto ao MEI, JUAZEIRO é o município de maior SALDO com 170, representando 54,3% do SALDO de MEI da UR e 45,2% do SALDO de empresas da UR cadastradas no SIMPLES. Quanto a MPE, JUAZEIRO é o município com maior SALDO com 25, representando 39,7% do SALDO de MPE da UR e 6,6% do SALDO de empresas da UR cadastradas no SIMPLES.

RANKING DE ADIMPLÊNCIA E INADIMPLÊNCIA DO MEI, UR JUAZEIRO, POR MUNICÍPIO, JUNHO/2021

■ ADIMPLENTES ■ INADIMPLENTES

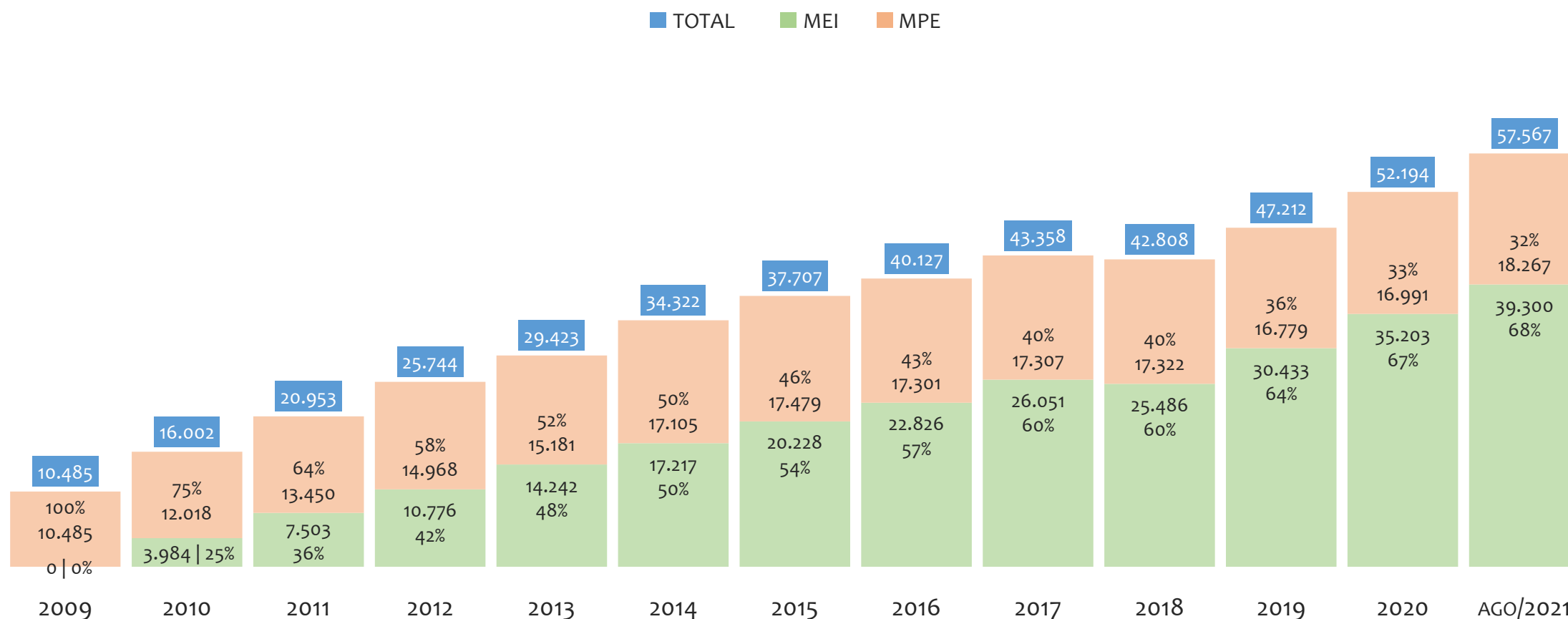


Na UR JUAZEIRO, considerando o acumulado até junho/2021, o município CASA NOVA apresenta o maior PERCENTUAL de ADIMPLENTES dentro do mesmo município com 75,4% (749 adimplentes), sendo que este grupo equivale a 7,0% dos ADIMPLENTES da UR JUAZEIRO.



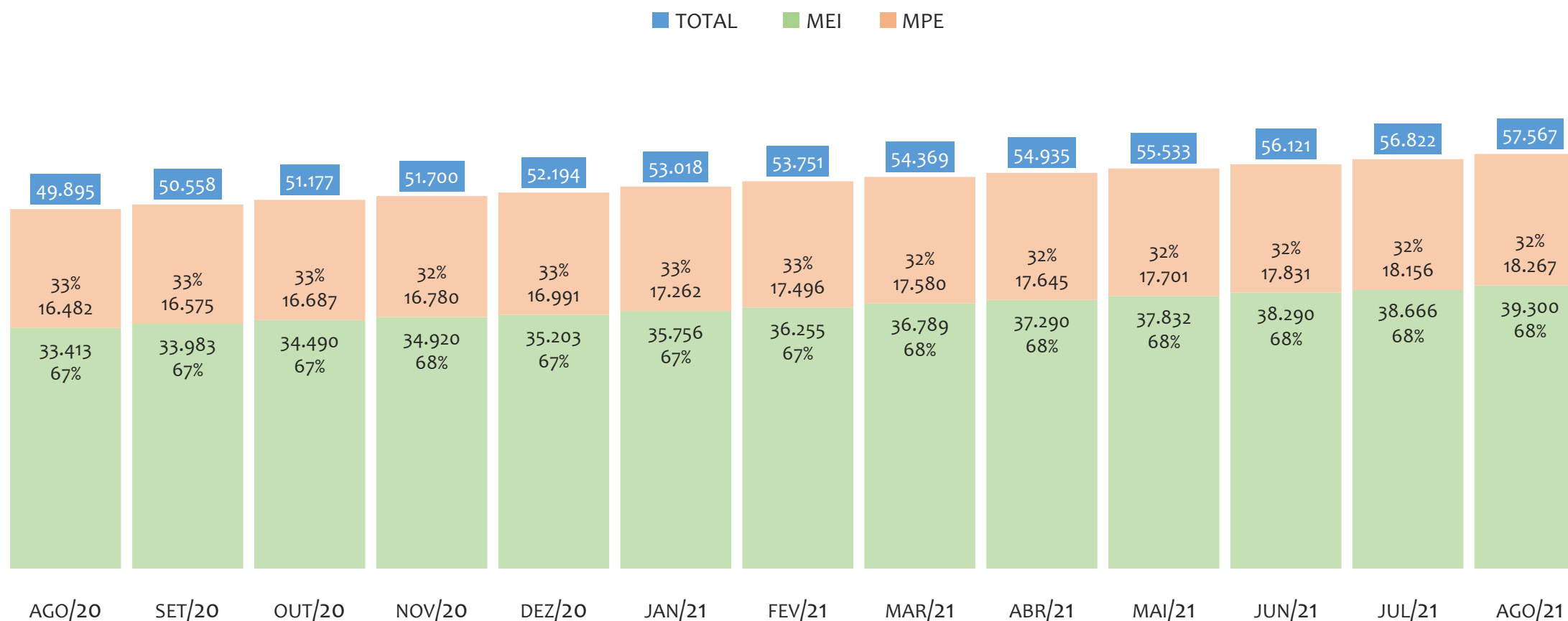
UR SANTO ANTÔNIO DE JESUS

HISTÓRICO ANUAL DO ACUMULADO DE MEI, MPE E TOTAL, UR SANTO ANTÔNIO DE JESUS, 2009 A AGOSTO/2021



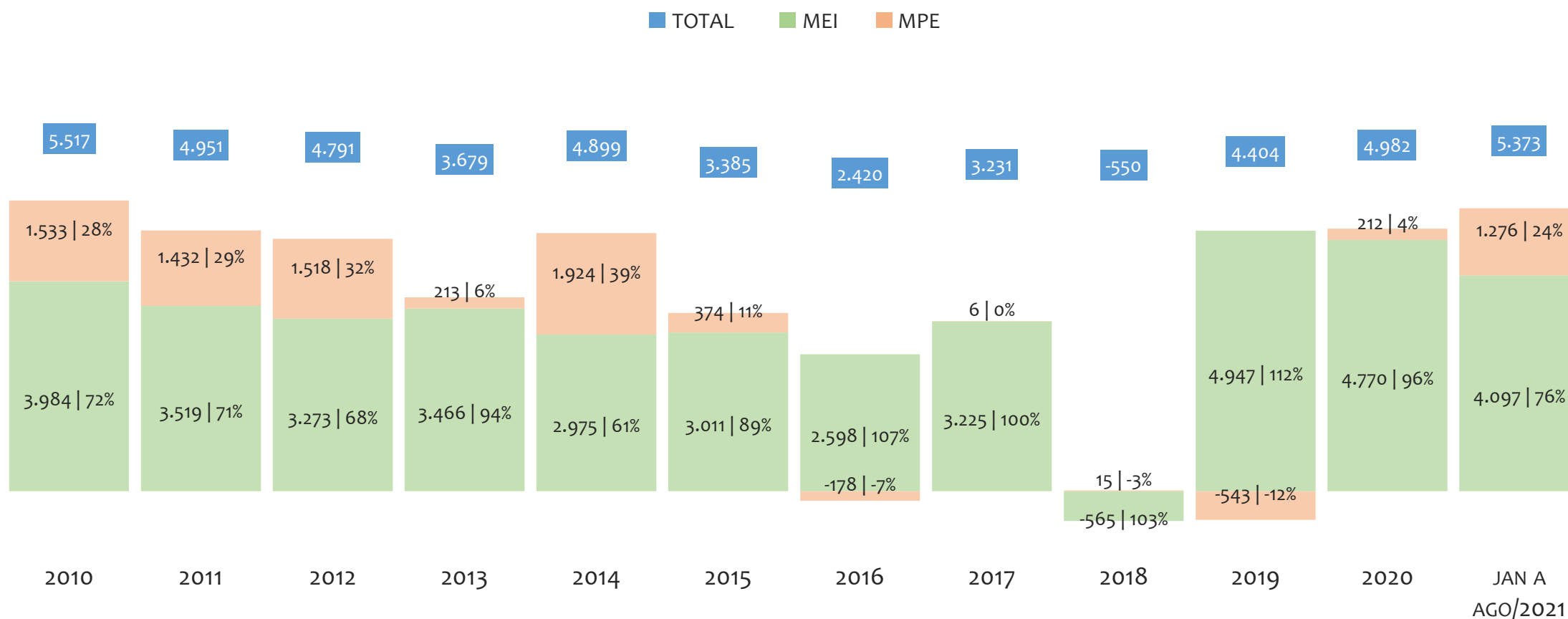
Na UR SANTO ANTÔNIO DE JESUS, de 2009 a agosto/2021, o crescimento de microempreendedores individuais (MEI) de 39299900% (0 para 39.300) é superior ao crescimento de micro e pequenas empresas (MPE) de 74% (10.485 para 18.267). No TOTAL (MEI + MPE), o crescimento no mesmo período é de 449% (10.485 para 57.567). A taxa média de crescimento anual composta é de 223% ao ano para MEI, 5% ao ano para MPE e 15% ao ano para MEI + MPE. Ainda neste mesmo período, a participação do MEI cresceu de 0% para 68% do total das empresas cadastradas no SIMPLES NACIONAL.

HISTÓRICO MENSAL DO ACUMULADO DE MEI, MPE E TOTAL, UR SANTO ANTÔNIO DE JESUS, AGO/2020 A AGO/2021



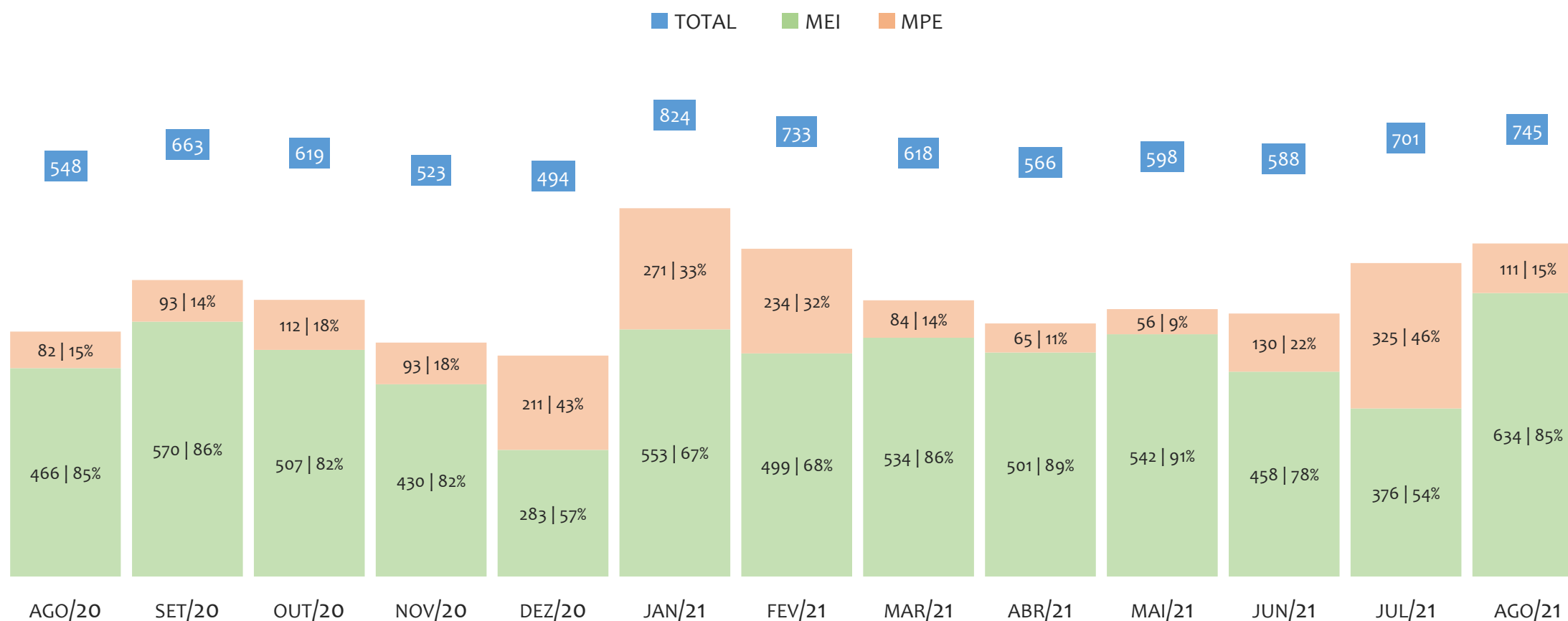
Na UR SANTO ANTÔNIO DE JESUS, de agosto/2020 a agosto/2021, o crescimento de microempreendedores individuais (MEI) de 17,6% (33.413 para 39.300) é superior ao crescimento de micro e pequenas empresas (MPE) de 10,8% (16.482 para 18.267). No TOTAL (MEI + MPE), o crescimento no mesmo período é de 15,4% (49.895 para 57.567). A taxa média de crescimento mensal composta é de 1,4% ao mês para MEI, 0,9% ao mês para MPE e 1,2% ao mês para MEI + MPE. Ainda neste mesmo período, a participação do MEI cresceu de 67% para 68% do total das empresas cadastradas no SIMPLES NACIONAL.

HISTÓRICO ANUAL DO SALDO DE MEI, MPE E TOTAL, UR SANTO ANTÔNIO DE JESUS, 2010 A AGOSTO/2021



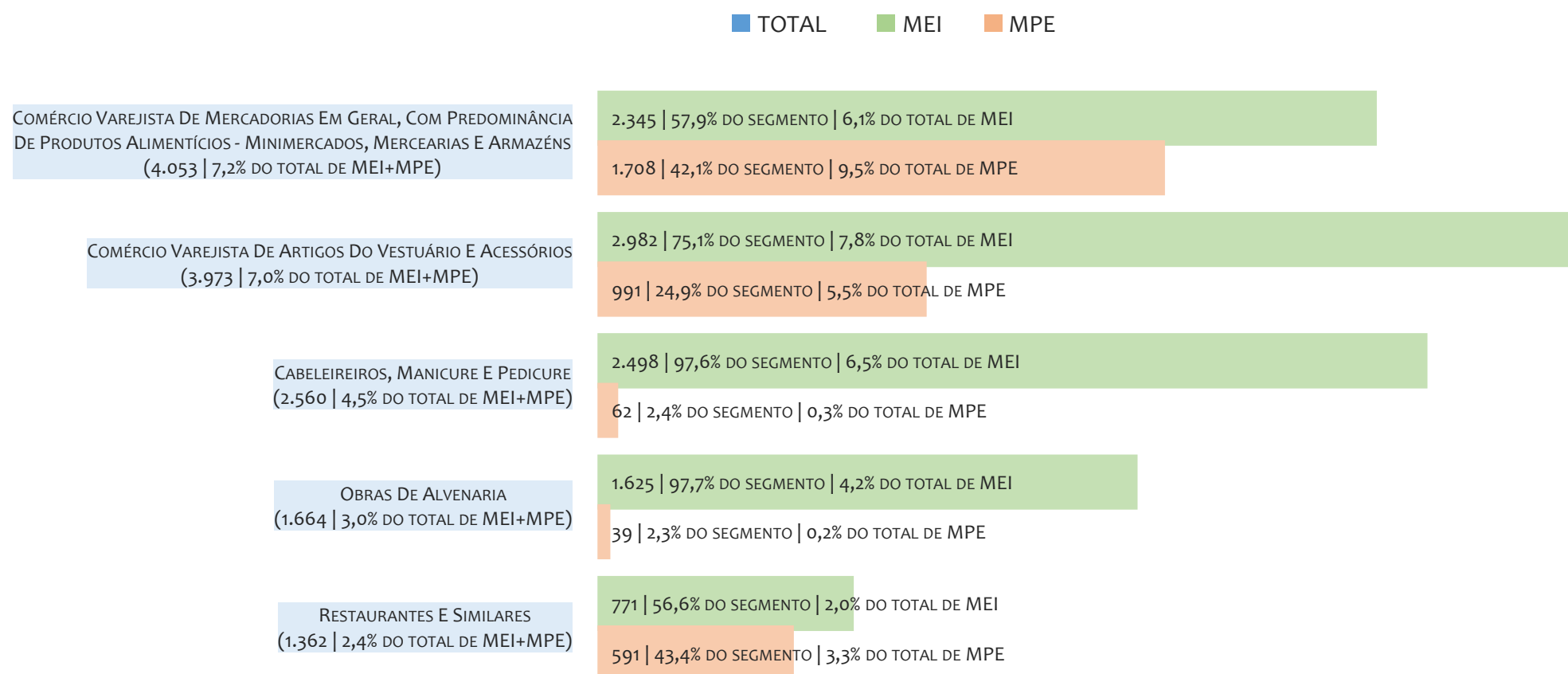
O SALDO anual é calculado pela diferença entre novos cadastros e cadastros excluídos em cada ano. A queda brusca do SALDO em 2016 e 2018 deve-se ao reprocessamento acumulado dos cadastros de MEI e MPE vinculados ao Simples Nacional com a exclusão dos inativos, inadimplentes etc. Na UR SANTO ANTÔNIO DE JESUS, o maior saldo de MEI ocorre em 2019 (4.947) e o menor em 2018 (-565). O maior saldo de MPE ocorre em 2014 (1.924) e o menor em 2019 (-543). O maior saldo no TOTAL (MPE + MEI) ocorre em 2010 (5.517) e o menor em 2018 (-550).

HISTÓRICO MENSAL DO SALDO DE MEI, MPE E TOTAL, UR SANTO ANTÔNIO DE JESUS, AGO/2020 A AGO/2021



O SALDO mensal é calculado pela diferença entre novos cadastros e cadastros excluídos em cada mês. A queda brusca do SALDO em JANEIRO deve-se ao reprocessamento dos cadastros de MEI e MPE vinculados ao Simples Nacional com a exclusão dos inativos, inadimplentes etc. Na UR SANTO ANTÔNIO DE JESUS, o maior saldo de MEI ocorre em ago/21 (634) e o menor em dez/20 (283). O maior saldo de MPE ocorre em jul/21 (325) e o menor em mai/21 (56). O maior saldo no TOTAL (MPE + MEI) ocorre em jan/21 (824) e o menor em dez/20 (494).

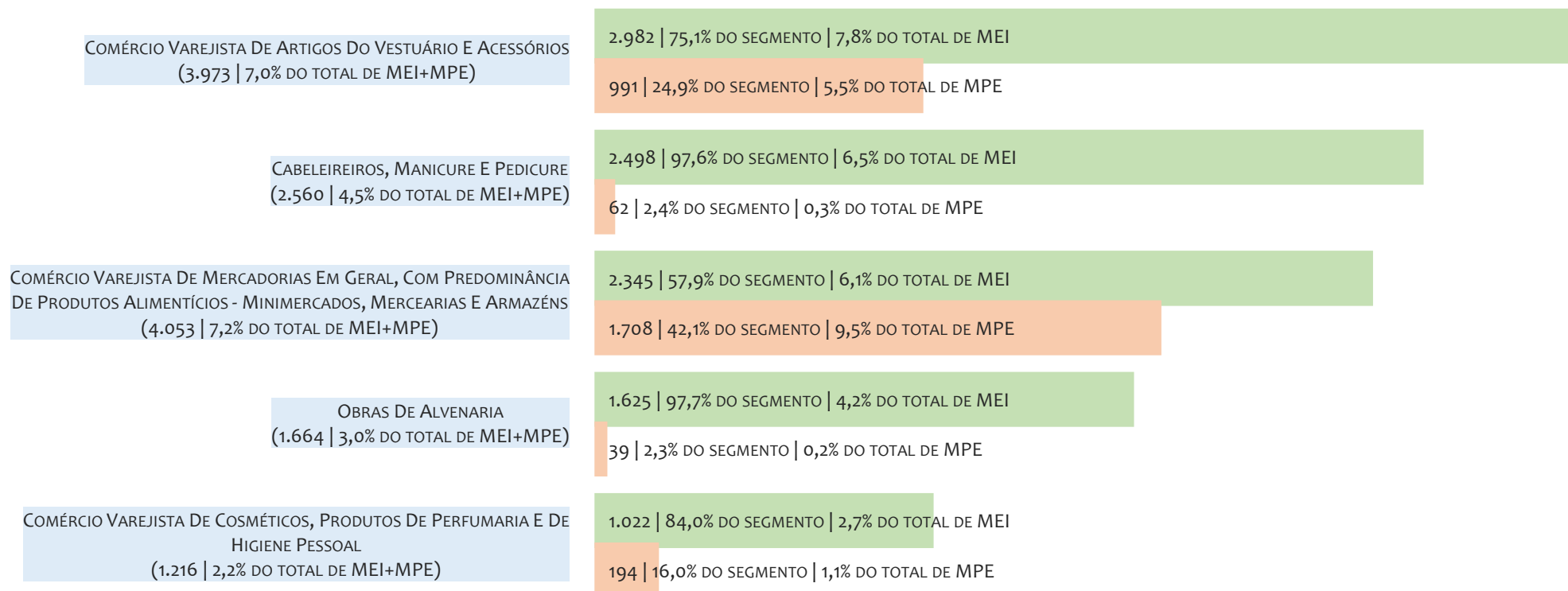
RANKING DE MEI+MPE DOS 5 PRINCIPAIS CNAES, UR SANTO ANTÔNIO DE JESUS, ACUMULADO ATÉ 31/08/2021



Na UR SANTO ANTÔNIO DE JESUS, considerando o acumulado até 31/08/2021, o CNAE com maior número de MEI+MPE é Comércio Varejista De Mercadorias Em Geral, Com Predominância De Produtos Alimentícios - Minimercados, Mercearias E Armazéns, com 4.053, representando 7,2% do TOTAL de MEI+MPE. Desse montante, 57,9% são MEI (2.345) e 42,1% são MPE (1.708).

RANKING DE MEI DOS 5 PRINCIPAIS CNAES, UR SANTO ANTÔNIO DE JESUS, ACUMULADO ATÉ 31/08/2021


■ TOTAL ■ MEI ■ MPE



Na UR SANTO ANTÔNIO DE JESUS, considerando o acumulado até 31/08/2021, o CNAE com maior número de MEI é Comércio Varejista De Artigos Do Vestuário E Acessórios, com 2.982, representando 75,1% do total dentro do segmento e 7,8% do TOTAL de MEI.

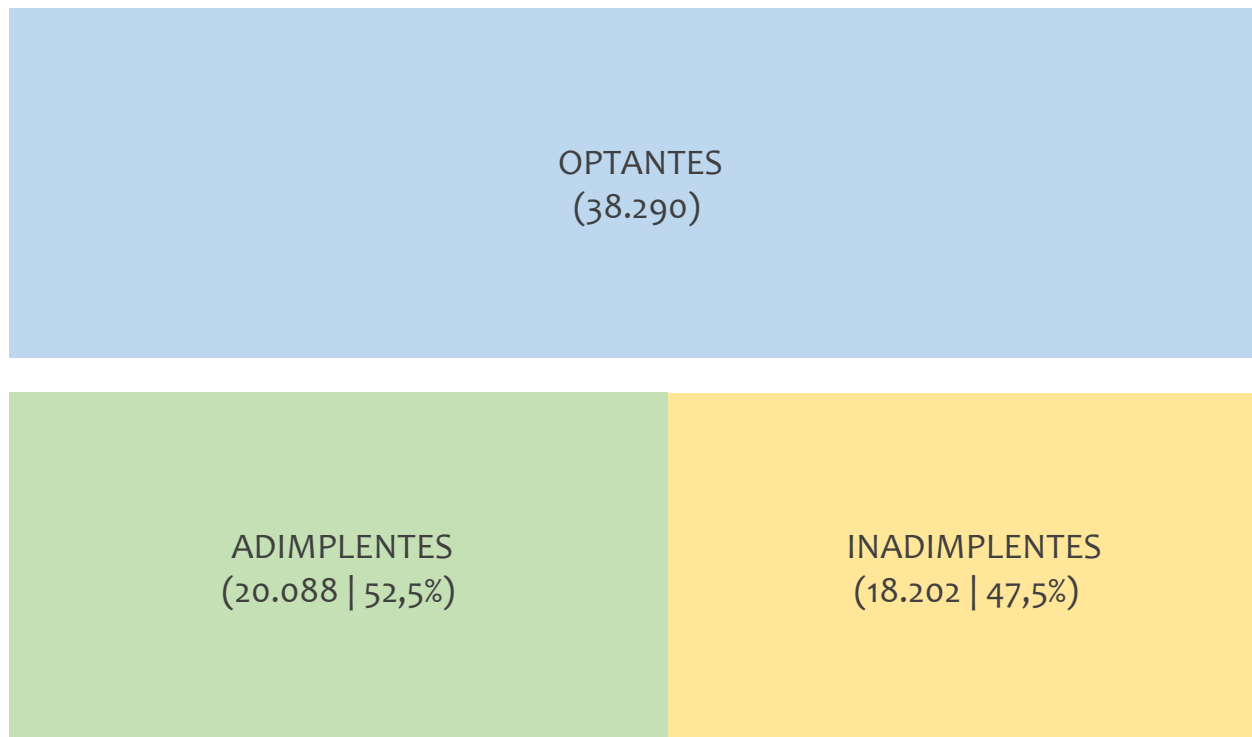
RANKING DE MPE DOS 5 PRINCIPAIS CNAES, UR SANTO ANTÔNIO DE JESUS, ACUMULADO ATÉ 31/08/2021

■ TOTAL ■ MEI ■ MPE



Na UR SANTO ANTÔNIO DE JESUS, considerando o acumulado até 31/08/2021, o CNAE com maior número de MPE é Comércio Varejista De Mercadorias Em Geral, Com Predominância De Produtos Alimentícios - Minimercados, Mercarias E Armazéns, com 1.708, representando 42,1% do total dentro do segmento e 9,5% do TOTAL de MPE.

PERCENTUAL DE ADIMPLÊNCIA E INADIMPLÊNCIA DO MEI, UR SANTO ANTÔNIO DE JESUS, JUNHO/2021



No caso do MEI estar inadimplente com os pagamentos (DAS), qual é o prejuízo ou penalidade que o MEI terá junto ao INSS/Previdência Social?

Primeiro, não terá esse tempo inadimplente contado para nenhum benefício da previdência social.

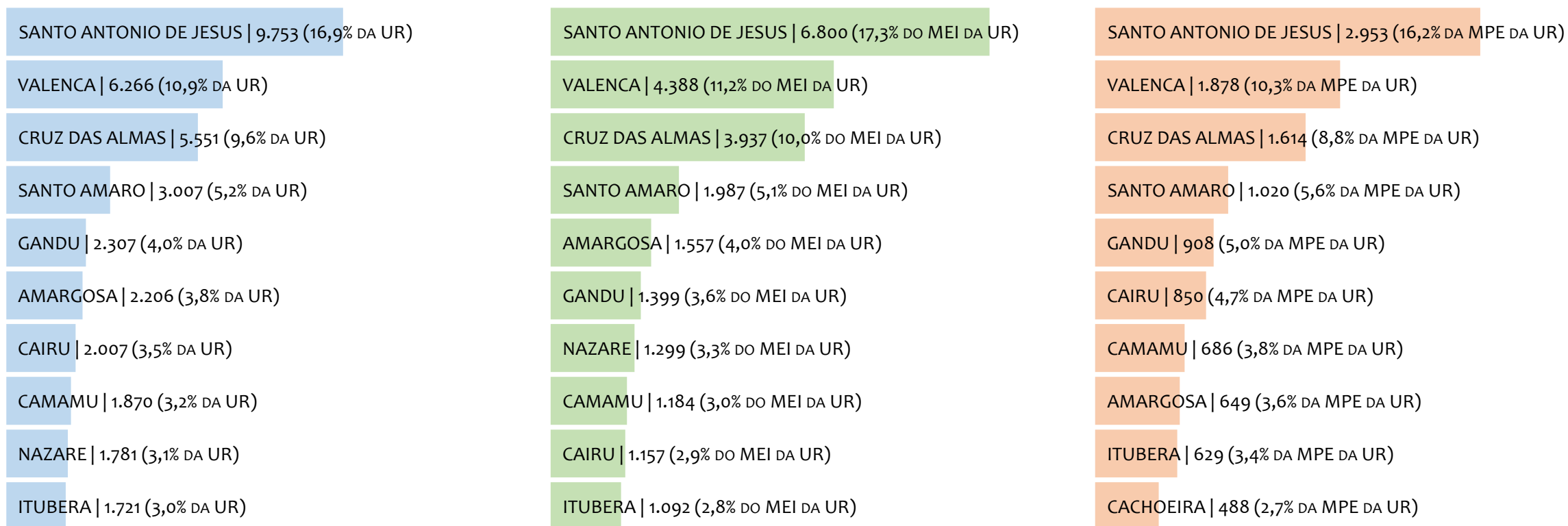
Segundo, caso necessite de algum benefício não programado, como auxílio doença, pensão por morte ou salário maternidade, por exemplo, poderá não ter direito a esses.

Além disso, quando for recolher as contribuições atrasadas, terá que calcular os valores acrescidos de multa e juros.

Na UR SANTO ANTÔNIO DE JESUS, considerando o acumulado até junho/2021, o percentual de MEI ADIMPLENTES é de 52,5% (20.088).

RANKING POR MUNICÍPIO, UR SANTO ANTÔNIO DE JESUS, ACUMULADO ATÉ AGOSTO/2021

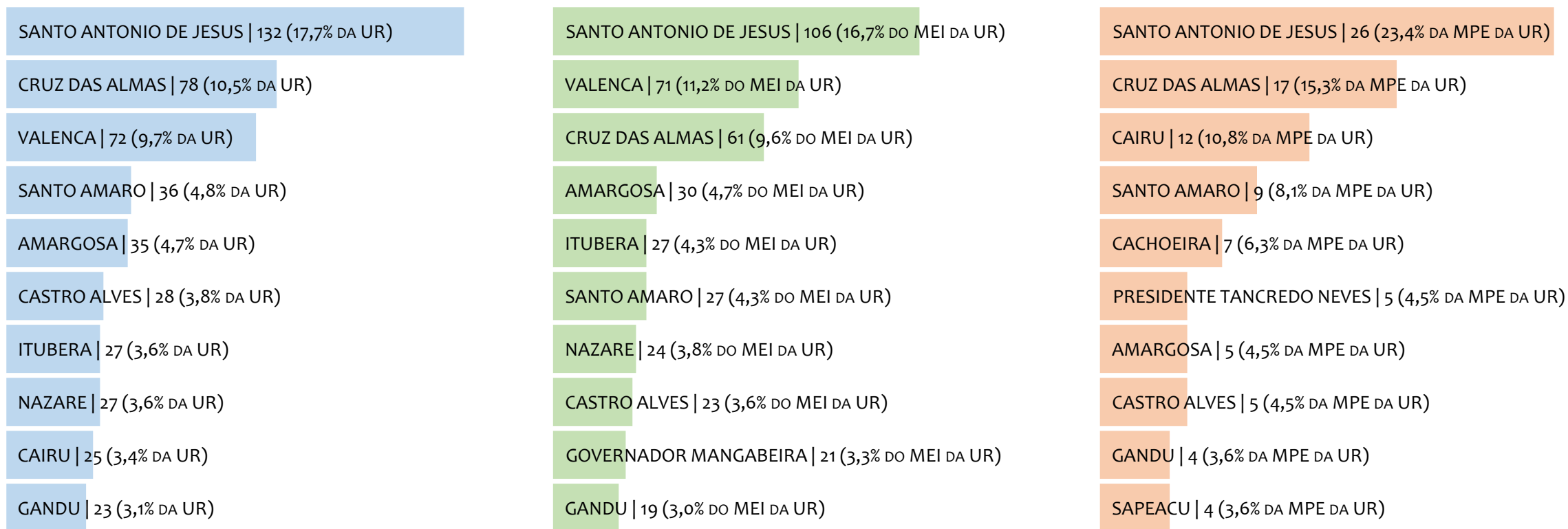
■ TOTAL ■ MEI ■ MPE



Na UR SANTO ANTÔNIO DE JESUS, no acumulado até agosto/2021, SANTO ANTONIO DE JESUS é o município com maior número de MEI+MPE com 9.753 empresas, representando 16,9% do total de MEI+MPE da UR. Quanto ao MEI, SANTO ANTONIO DE JESUS é o município com maior quantitativo com 6.800, representando 17,3% do total de MEI da UR e 11,8% do total da UR cadastradas no SIMPLES. Quanto a MPE, SANTO ANTONIO DE JESUS é o município com maior quantitativo com 2.953, representando 16,2% do total de MPE da UR e 5,1% do total da UR cadastradas no SIMPLES.

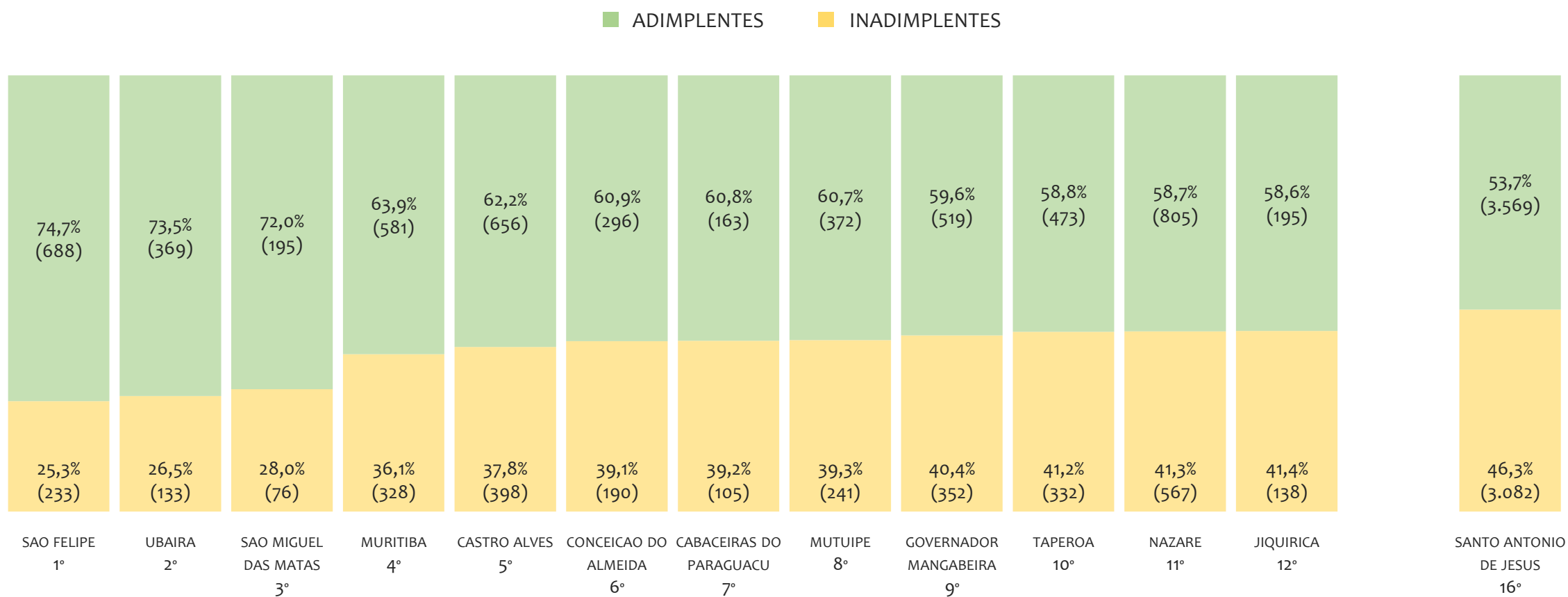
RANKING POR MUNICÍPIO, UR SANTO ANTÔNIO DE JESUS, SALDO DE AGOSTO/2021

■ TOTAL ■ MEI ■ MPE



Na UR SANTO ANTÔNIO DE JESUS, considerando o SALDO de agosto/2021, SANTO ANTONIO DE JESUS é o município com maior SALDO de MEI+MPE com 132 empresas, representando 17,7% do SALDO de MEI+MPE da UR. Quanto ao MEI, SANTO ANTONIO DE JESUS é o município de maior SALDO com 106, representando 16,7% do SALDO de MEI da UR e 14,2% do SALDO de empresas da UR cadastradas no SIMPLES. Quanto a MPE, SANTO ANTONIO DE JESUS é o município com maior SALDO com 26, representando 23,4% do SALDO de MPE da UR e 3,5% do SALDO de empresas da UR cadastradas no SIMPLES.

RANKING DE ADIMPLÊNCIA E INADIMPLÊNCIA DO MEI, UR SANTO ANTÔNIO DE JESUS, POR MUNICÍPIO, JUNHO/2021

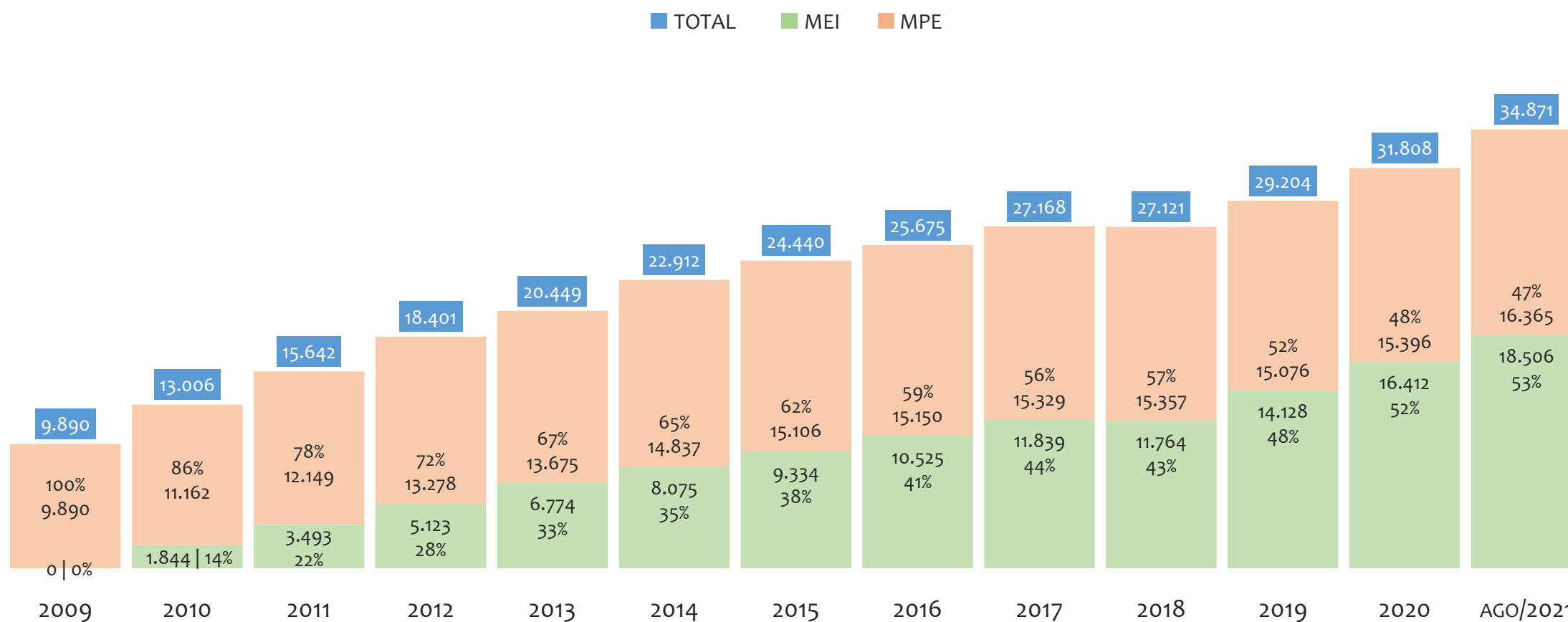


Na UR SANTO ANTÔNIO DE JESUS, considerando o acumulado até junho/2021, o município SAO FELIPE apresenta o maior PERCENTUAL de ADIMPLENTES dentro do mesmo município com 74,7% (688 adimplentes), sendo que este grupo equivale a 2,8% dos ADIMPLENTES da UR SANTO ANTÔNIO DE JESUS.



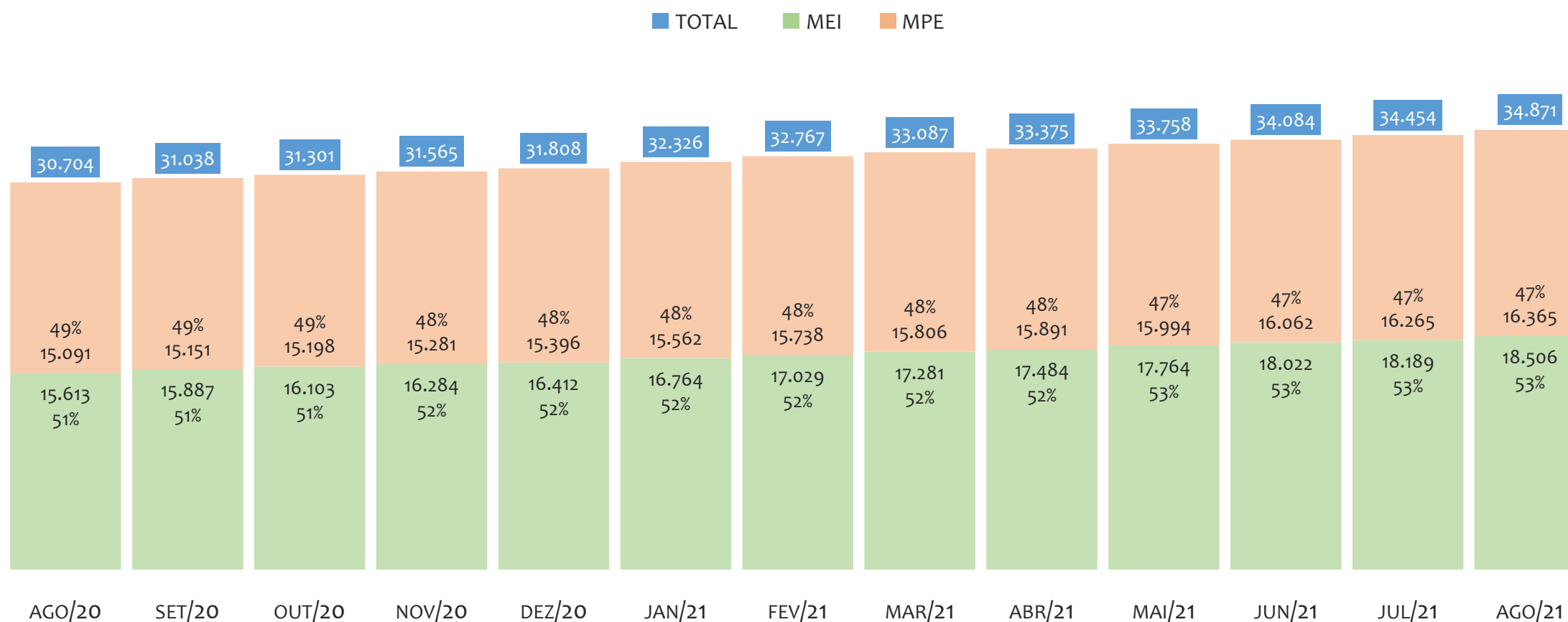
UR IRECÊ

HISTÓRICO ANUAL DO ACUMULADO DE MEI, MPE E TOTAL, UR IRECÊ, 2009 A AGOSTO/2021



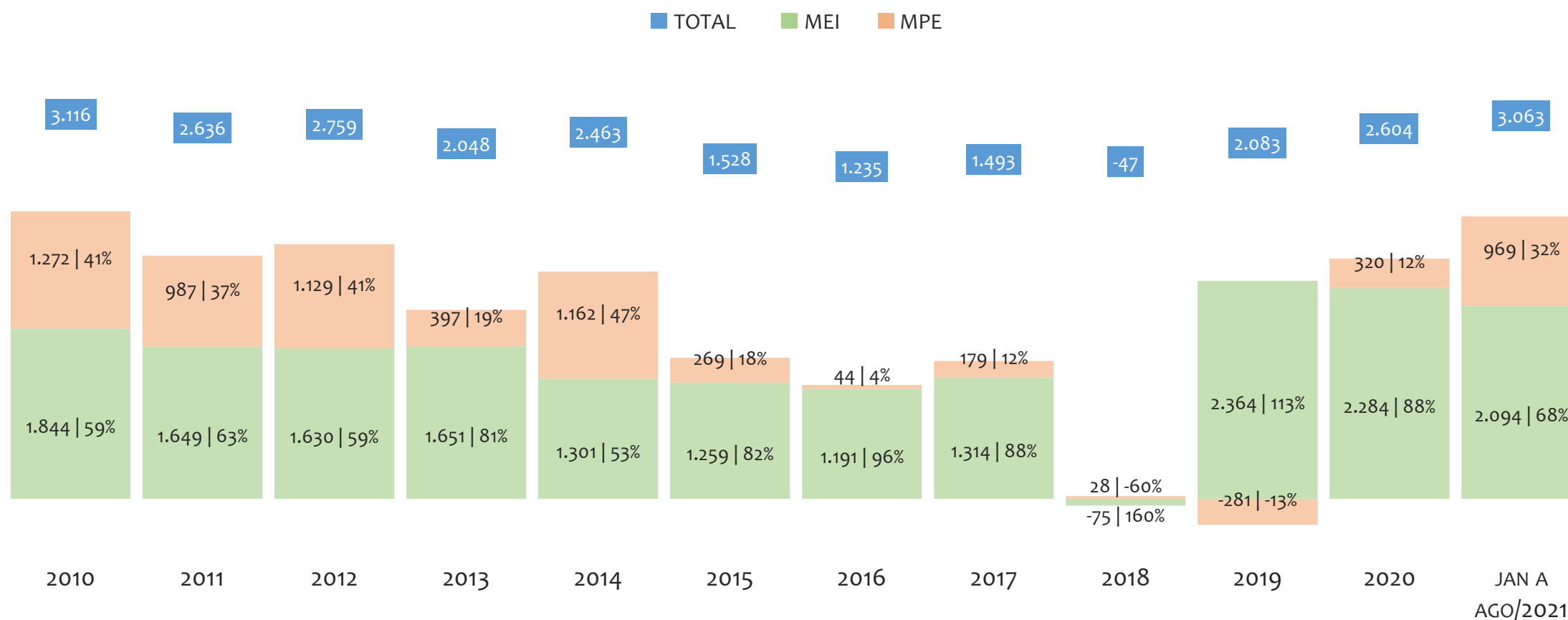
Na UR IRECÊ, de 2009 a agosto/2021, o crescimento de microempreendedores individuais (MEI) de 18505900% (0 para 18.506) é superior ao crescimento de micro e pequenas empresas (MPE) de 65% (9.890 para 16.365). No TOTAL (MEI + MPE), o crescimento no mesmo período é de 253% (9.890 para 34.871). A taxa média de crescimento anual composta é de 201% ao ano para MEI, 4% ao ano para MPE e 11% ao ano para MEI + MPE. Ainda neste mesmo período, a participação do MEI cresceu de 0% para 53% do total das empresas cadastradas no SIMPLES NACIONAL.

HISTÓRICO MENSAL DO ACUMULADO DE MEI, MPE E TOTAL, UR IRECÊ, AGO/2020 A AGO/2021



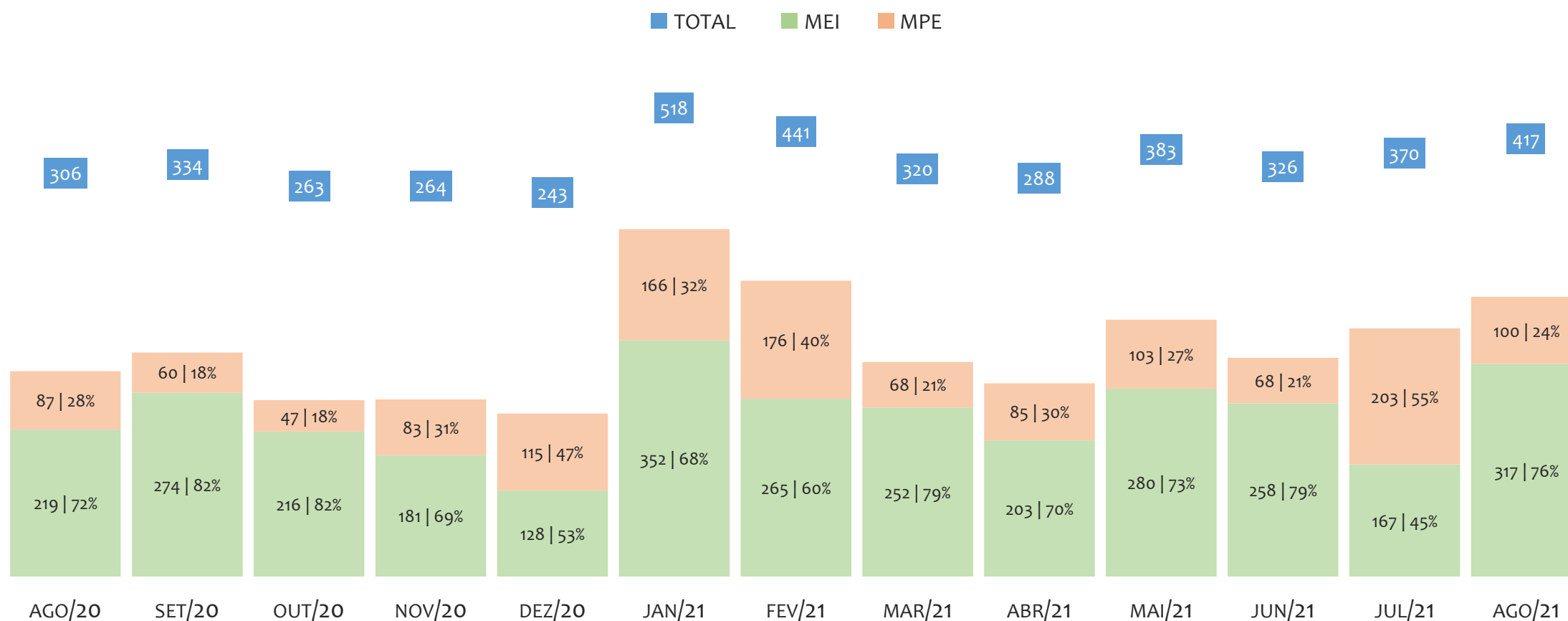
Na UR IRECÊ, de agosto/2020 a agosto/2021, o crescimento de microempreendedores individuais (MEI) de 18,5% (15.613 para 18.506) é superior ao crescimento de micro e pequenas empresas (MPE) de 8,4% (15.091 para 16.365). No TOTAL (MEI + MPE), o crescimento no mesmo período é de 13,6% (30.704 para 34.871). A taxa média de crescimento mensal composta é de 1,4% ao mês para MEI, 0,7% ao mês para MPE e 1,1% ao mês para MEI + MPE. Ainda neste mesmo período, a participação do MEI cresceu de 51% para 53% do total das empresas cadastradas no SIMPLES NACIONAL.

HISTÓRICO ANUAL DO SALDO DE MEI, MPE E TOTAL, UR IRECÊ, 2010 A AGOSTO/2021



O SALDO anual é calculado pela diferença entre novos cadastros e cadastros excluídos em cada ano. A queda brusca do SALDO em 2016 e 2018 deve-se ao reprocessamento acumulado dos cadastros de MEI e MPE vinculados ao Simples Nacional com a exclusão dos inativos, inadimplentes etc. Na UR IRECÊ, o maior saldo de MEI ocorre em 2019 (2.364) e o menor em 2018 (-75). O maior saldo de MPE ocorre em 2010 (1.272) e o menor em 2019 (-281). O maior saldo no TOTAL (MPE + MEI) ocorre em 2010 (3.116) e o menor em 2018 (-47).


HISTÓRICO MENSAL DO SALDO DE MEI, MPE E TOTAL, UR IRECÊ, AGO/2020 A AGO/2021



O SALDO mensal é calculado pela diferença entre novos cadastros e cadastros excluídos em cada mês. A queda brusca do SALDO em JANEIRO deve-se ao reprocessamento dos cadastros de MEI e MPE vinculados ao Simples Nacional com a exclusão dos inativos, inadimplentes etc. Na UR IRECÊ, o maior saldo de MEI ocorre em jan/21 (352) e o menor em dez/20 (128). O maior saldo de MPE ocorre em jul/21 (203) e o menor em out/20 (47). O maior saldo no TOTAL (MPE + MEI) ocorre em jan/21 (518) e o menor em dez/20 (243).

RANKING DE MEI+MPE DOS 5 PRINCIPAIS CNAES, UR IRECÊ, ACUMULADO ATÉ 31/08/2021


■ TOTAL ■ MEI ■ MPE



Na UR IRECÊ, considerando o acumulado até 31/08/2021, o CNAE com maior número de MEI+MPE é Comércio Varejista De Mercadorias Em Geral, Com Predominância De Produtos Alimentícios - Minimercados, Mercearias E Armazéns, com 4.203, representando 12,3% do TOTAL de MEI+MPE. Desse montante, 44,5% são MEI (1.872) e 55,5% são MPE (2.331).

RANKING DE MEI DOS 5 PRINCIPAIS CNAES, UR IRECÊ, ACUMULADO ATÉ 31/08/2021

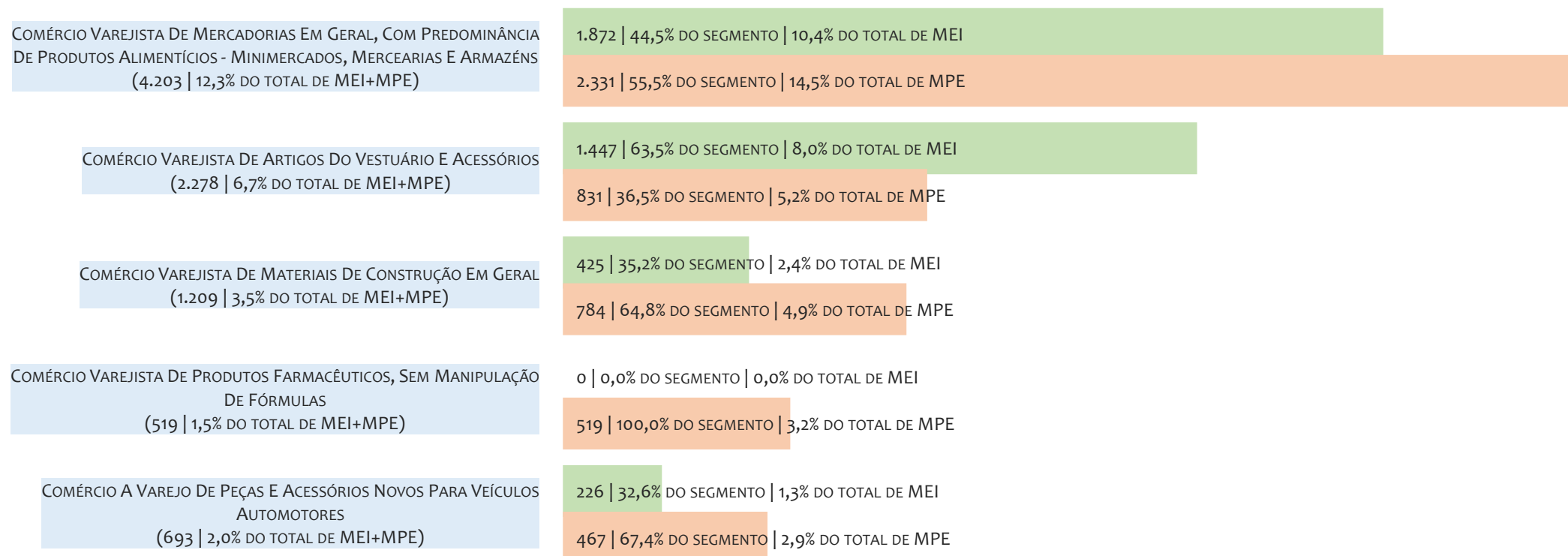
■ TOTAL ■ MEI ■ MPE



Na UR IRECÊ, considerando o acumulado até 31/08/2021, o CNAE com maior número de MEI é Comércio Varejista De Mercadorias Em Geral, Com Predominância De Produtos Alimentícios - Minimercados, Mercearias E Armazéns, com 1.872, representando 44,5% do total dentro do segmento e 10,4% do TOTAL de MEI.

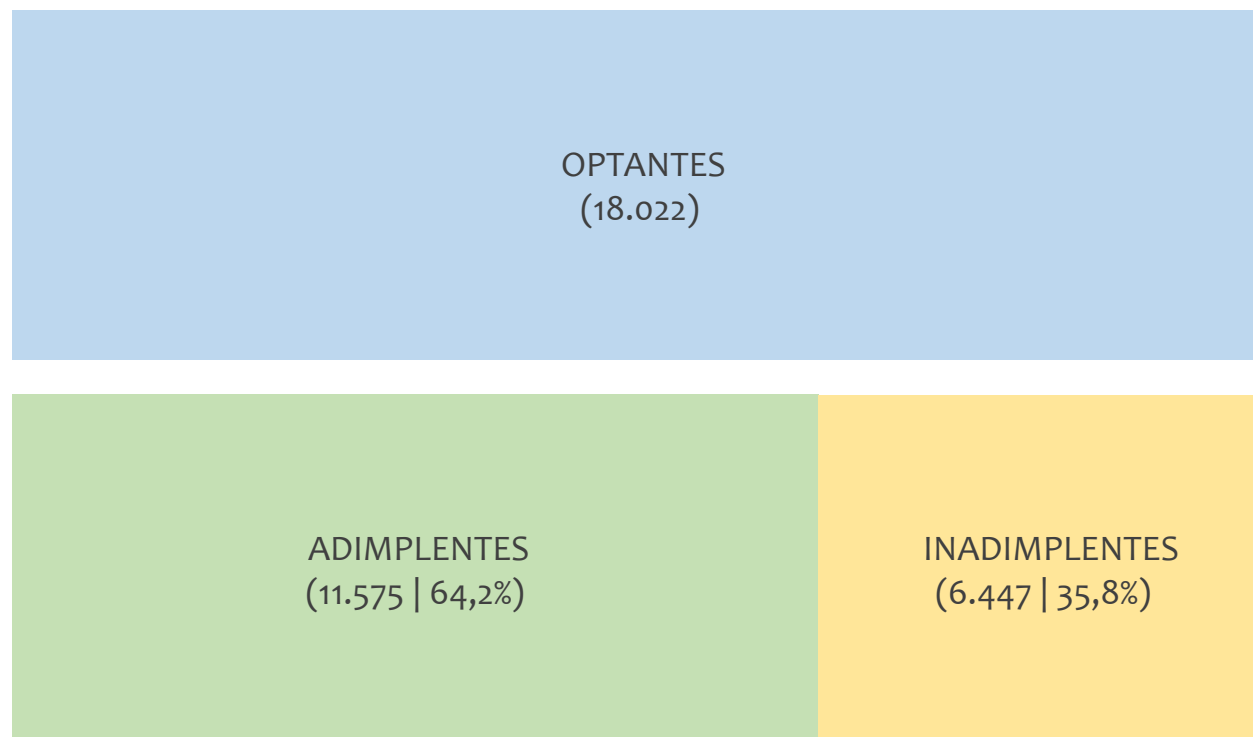
RANKING DE MPE DOS 5 PRINCIPAIS CNAES, UR IRECÊ, ACUMULADO ATÉ 31/08/2021

■ TOTAL ■ MEI ■ MPE



Na UR IRECÊ, considerando o acumulado até 31/08/2021, o CNAE com maior número de MPE é Comércio Varejista De Mercadorias Em Geral, Com Predominância De Produtos Alimentícios - Minimercados, Mercearias E Armazéns, com 2.331, representando 55,5% do total dentro do segmento e 14,5% do TOTAL de MPE.

PERCENTUAL DE ADIMPLÊNCIA E INADIMPLÊNCIA DO MEI, UR IRECÊ, JUNHO/2021



No caso do MEI estar inadimplente com os pagamentos (DAS), qual é o prejuízo ou penalidade que o MEI terá junto ao INSS/Previdência Social?

Primeiro, não terá esse tempo inadimplente contado para nenhum benefício da previdência social.

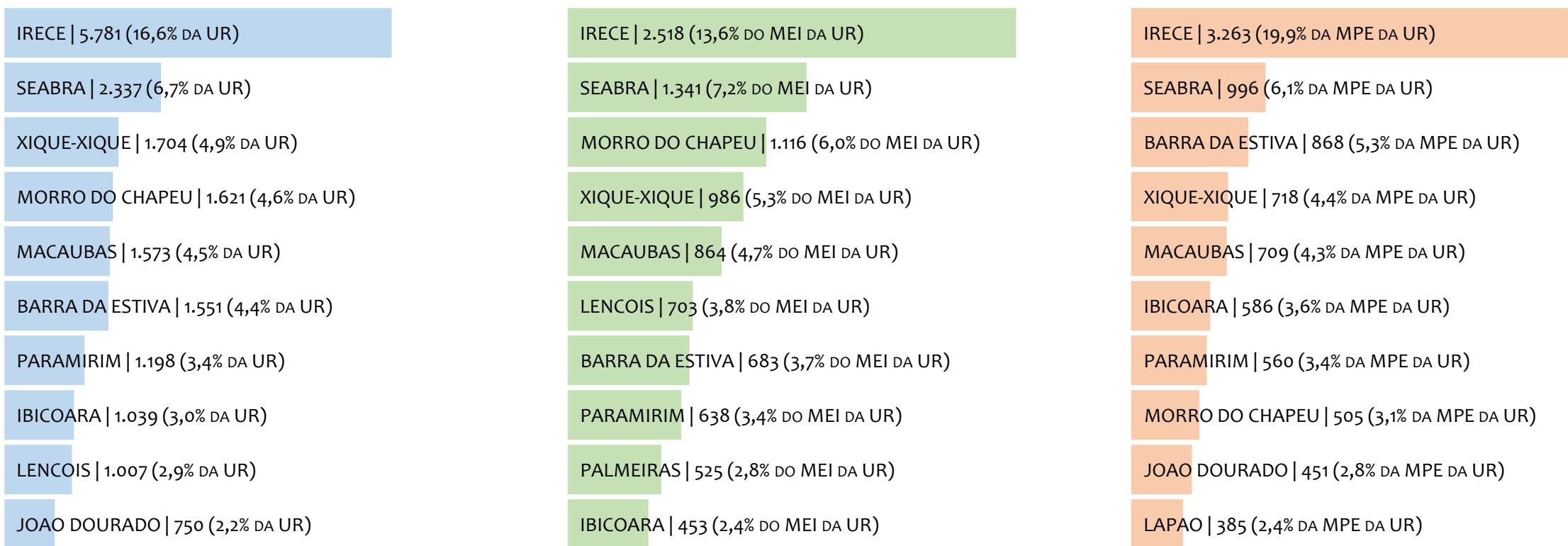
Segundo, caso necessite de algum benefício não programado, como auxílio doença, pensão por morte ou salário maternidade, por exemplo, poderá não ter direito a esses.

Além disso, quando for recolher as contribuições atrasadas, terá que calcular os valores acrescidos de multa e juros.

Na UR IRECÊ, considerando o acumulado até junho/2021, o percentual de MEI ADIMPLENTES é de 64,2% (11.575).

RANKING POR MUNICÍPIO, UR IRECÊ, ACUMULADO ATÉ AGOSTO/2021

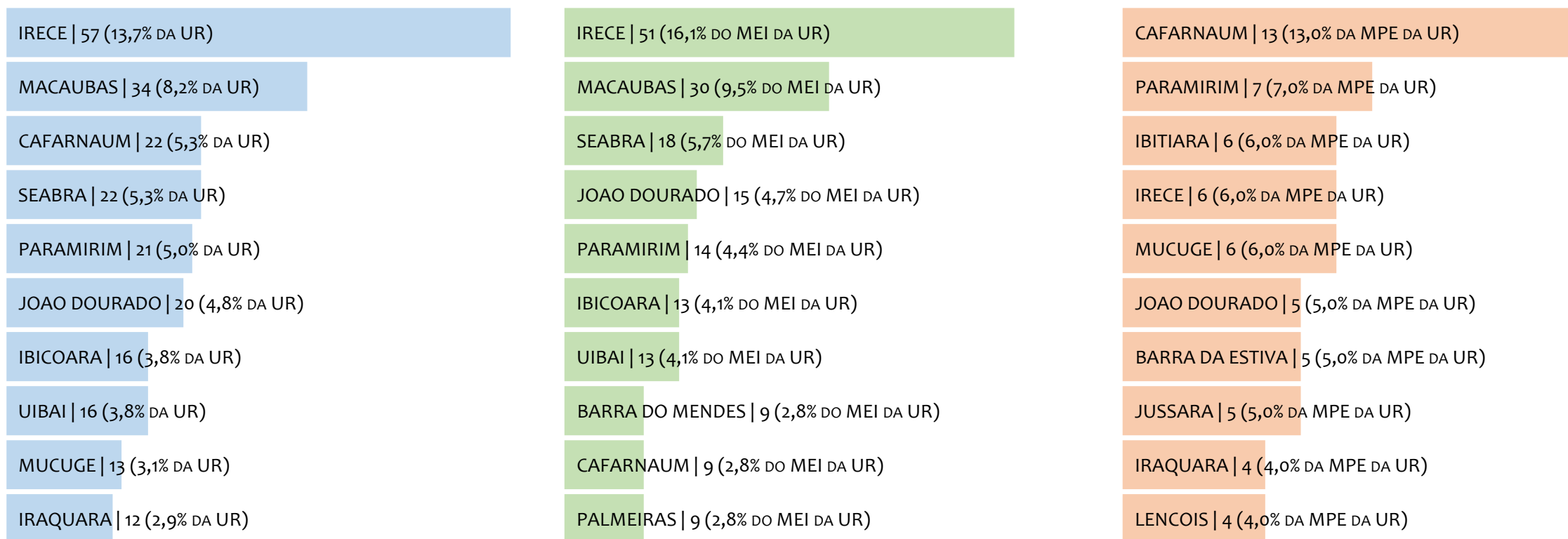
■ TOTAL ■ MEI ■ MPE



Na UR IRECÊ, no acumulado até agosto/2021, IRECE é o município com maior número de MEI+MPE com 5.781 empresas, representando 16,6% do total de MEI+MPE da UR. Quanto ao MEI, IRECE é o município com maior quantitativo com 2.518, representando 13,6% do total de MEI da UR e 7,2% do total da UR cadastradas no SIMPLES. Quanto a MPE, IRECE é o município com maior quantitativo com 3.263, representando 19,9% do total de MPE da UR e 9,4% do total da UR cadastradas no SIMPLES.

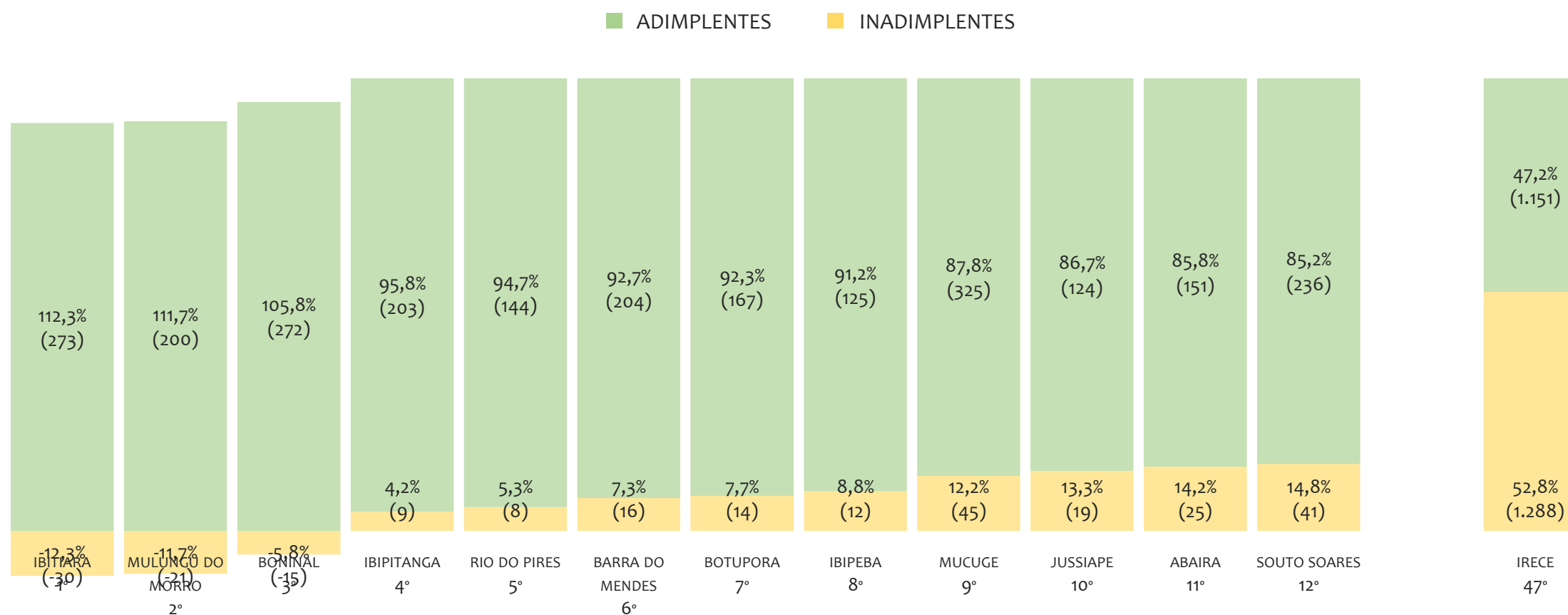
RANKING POR MUNICÍPIO, UR IRECÊ, SALDO DE AGOSTO/2021

■ TOTAL ■ MEI ■ MPE



Na UR IRECÊ, considerando o SALDO de agosto/2021, IRECE é o município com maior SALDO de MEI+MPE com 57 empresas, representando 13,7% do SALDO de MEI+MPE da UR. Quanto ao MEI, IRECE é o município de maior SALDO com 51, representando 16,1% do SALDO de MEI da UR e 12,2% do SALDO de empresas da UR cadastradas no SIMPLES. Quanto a MPE, CAFARNAUM é o município com maior SALDO com 13, representando 13,0% do SALDO de MPE da UR e 3,1% do SALDO de empresas da UR cadastradas no SIMPLES.

RANKING DE ADIMPLÊNCIA E INADIMPLÊNCIA DO MEI, UR IRECÊ, POR MUNICÍPIO, JUNHO/2021

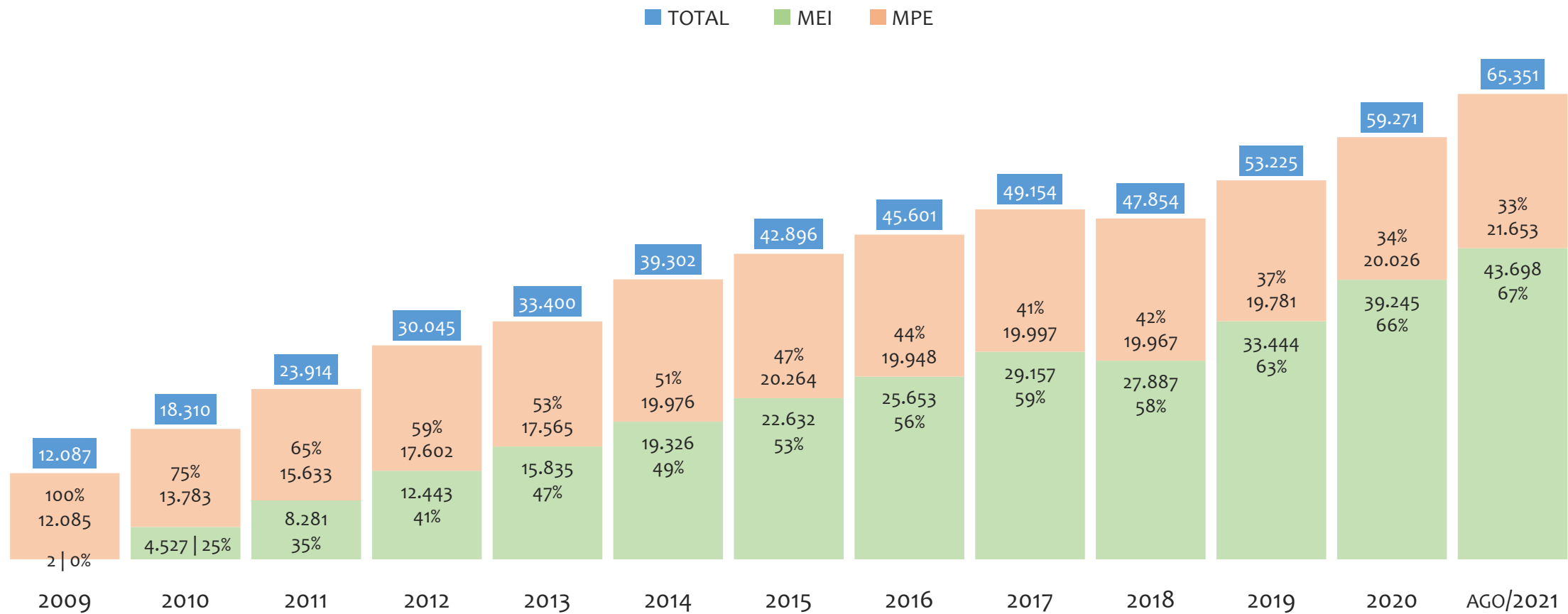


Na UR IRECÊ, considerando o acumulado até junho/2021, o município IBITIARA apresenta o maior PERCENTUAL de ADIMPLENTES dentro do mesmo município com 112,3% (273 adimplentes), sendo que este grupo equivale a 1,4% dos ADIMPLENTES da UR IRECÊ.



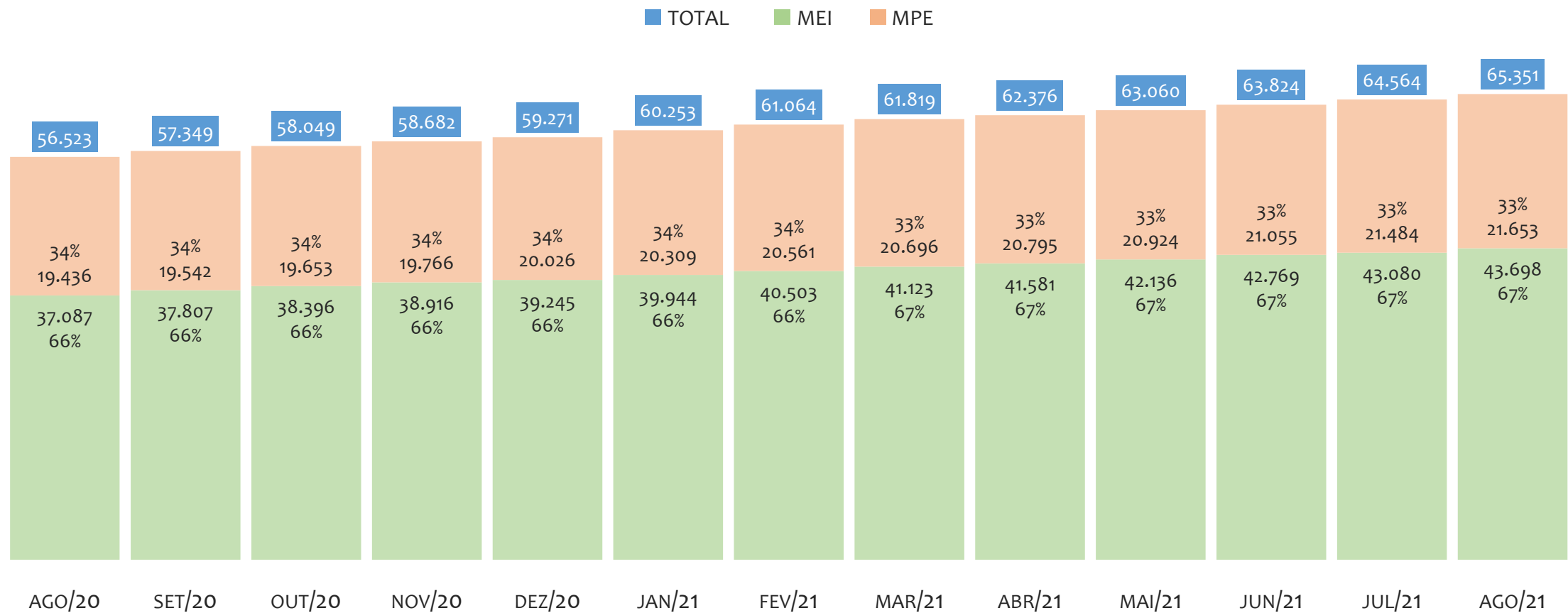
UR TEIXEIRA DE FREITAS

HISTÓRICO ANUAL DO ACUMULADO DE MEI, MPE E TOTAL, UR TEIXEIRA DE FREITAS, 2009 A AGOSTO/2021



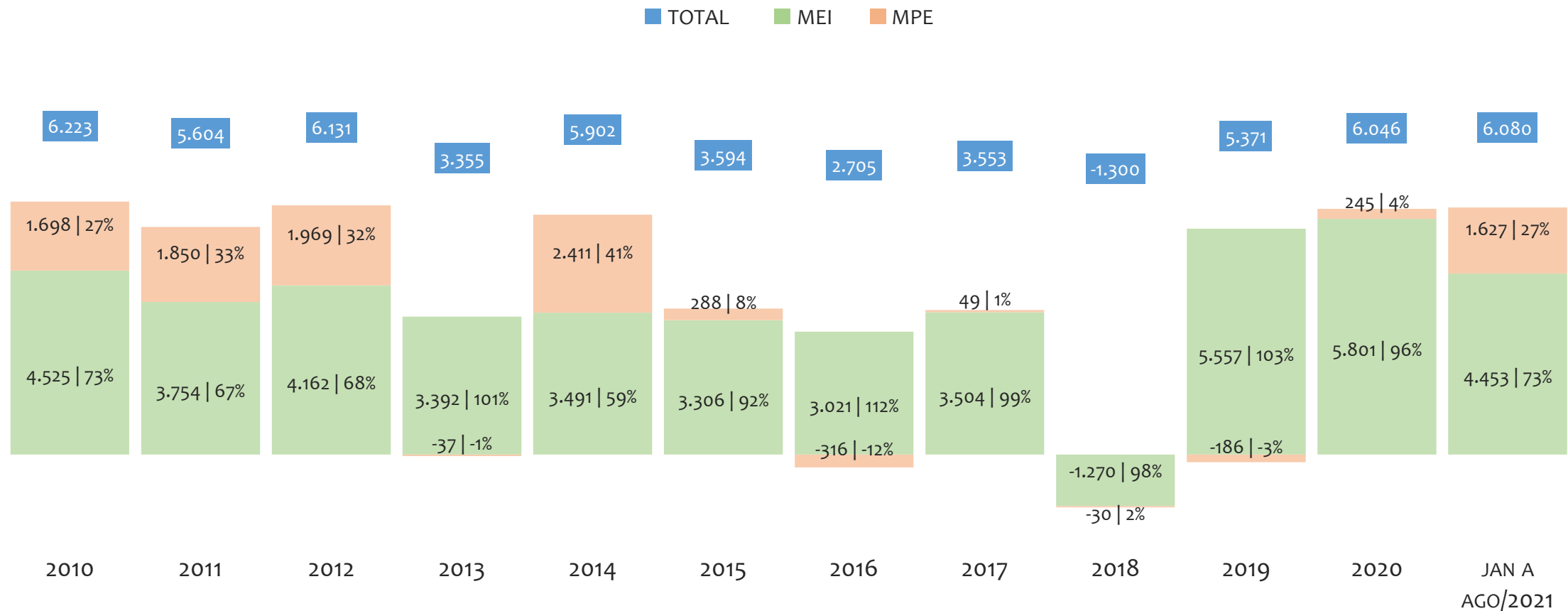
Na UR TEIXEIRA DE FREITAS, de 2009 a agosto/2021, o crescimento de microempreendedores individuais (MEI) de 2184800% (2 para 43.698) é superior ao crescimento de micro e pequenas empresas (MPE) de 79% (12.085 para 21.653). No TOTAL (MEI + MPE), o crescimento no mesmo período é de 441% (12.087 para 65.351). A taxa média de crescimento anual composta é de 130% ao ano para MEI, 5% ao ano para MPE e 15% ao ano para MEI + MPE. Ainda neste mesmo período, a participação do MEI cresceu de 0% para 67% do total das empresas cadastradas no SIMPLES NACIONAL.

HISTÓRICO MENSAL DO ACUMULADO DE MEI, MPE E TOTAL, UR TEIXEIRA DE FREITAS, AGO/2020 A AGO/2021



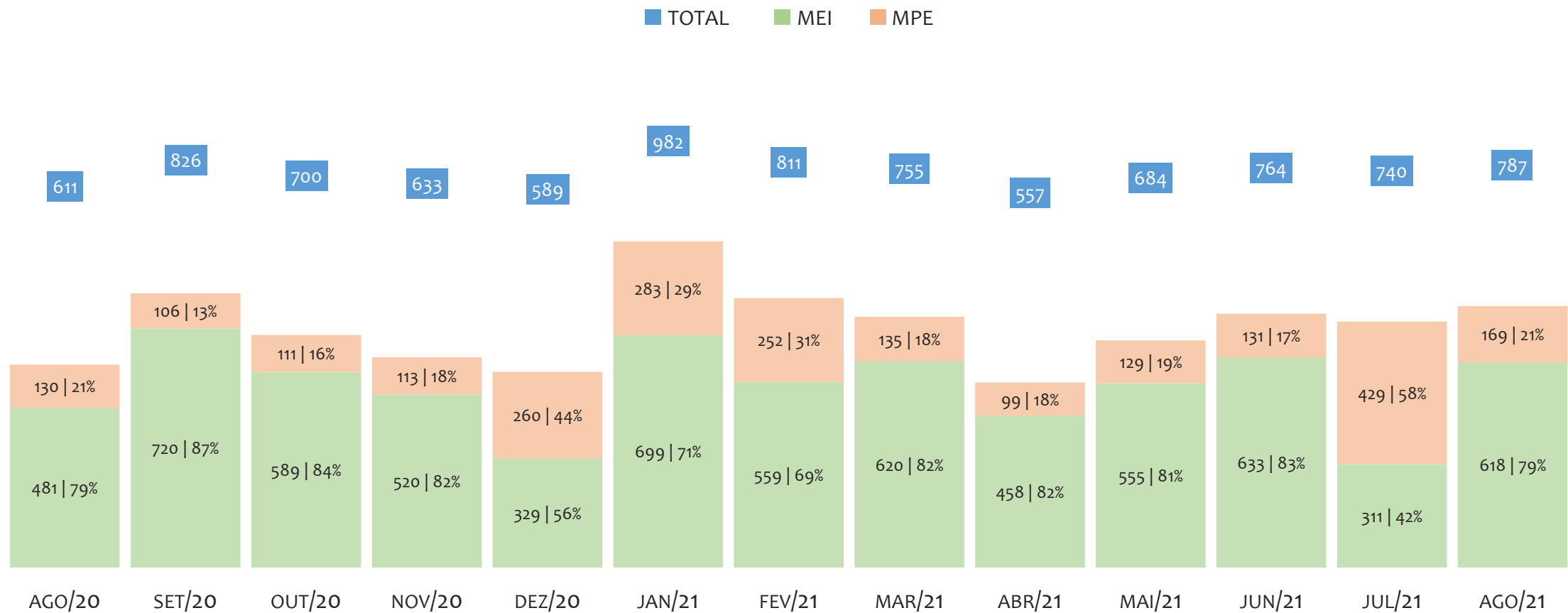
Na UR TEIXEIRA DE FREITAS, de agosto/2020 a agosto/2021, o crescimento de microempreendedores individuais (MEI) de 17,8% (37.087 para 43.698) é superior ao crescimento de micro e pequenas empresas (MPE) de 11,4% (19.436 para 21.653). No TOTAL (MEI + MPE), o crescimento no mesmo período é de 15,6% (56.523 para 65.351). A taxa média de crescimento mensal composta é de 1,4% ao mês para MEI, 0,9% ao mês para MPE e 1,2% ao mês para MEI + MPE. Ainda neste mesmo período, a participação do MEI cresceu de 66% para 67% do total das empresas cadastradas no SIMPLES NACIONAL.

HISTÓRICO ANUAL DO SALDO DE MEI, MPE E TOTAL, UR TEIXEIRA DE FREITAS, 2010 A AGOSTO/2021



O SALDO anual é calculado pela diferença entre novos cadastros e cadastros excluídos em cada ano. A queda brusca do SALDO em 2016 e 2018 deve-se ao reprocessamento acumulado dos cadastros de MEI e MPE vinculados ao Simples Nacional com a exclusão dos inativos, inadimplentes etc. Na UR TEIXEIRA DE FREITAS, o maior saldo de MEI ocorre em 2020 (5.801) e o menor em 2018 (-1.270). O maior saldo de MPE ocorre em 2014 (2.411) e o menor em 2016 (-316). O maior saldo no TOTAL (MPE + MEI) ocorre em 2010 (6.223) e o menor em 2018 (-1.300).

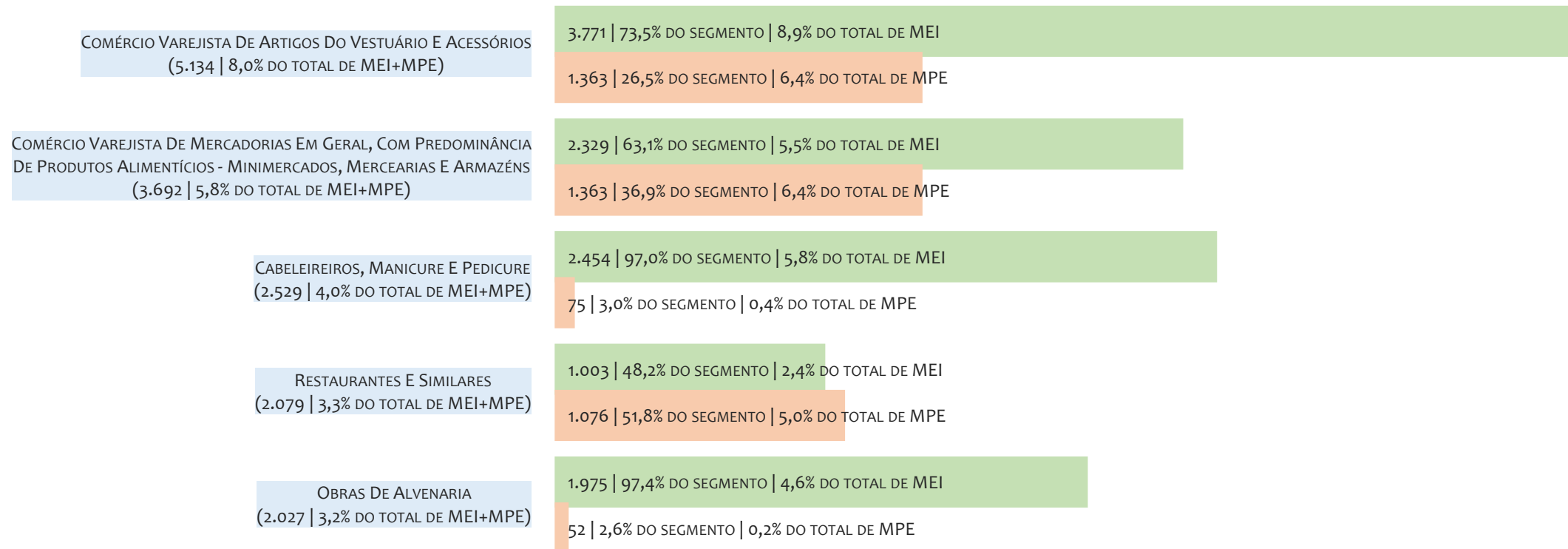
HISTÓRICO MENSAL DO SALDO DE MEI, MPE E TOTAL, UR TEIXEIRA DE FREITAS, AGO/2020 A AGO/2021



O SALDO mensal é calculado pela diferença entre novos cadastros e cadastros excluídos em cada mês. A queda brusca do SALDO em JANEIRO deve-se ao reprocessamento dos cadastros de MEI e MPE vinculados ao Simples Nacional com a exclusão dos inativos, inadimplentes etc. Na UR TEIXEIRA DE FREITAS, o maior saldo de MEI ocorre em set/20 (720) e o menor em jul/21 (311). O maior saldo de MPE ocorre em jul/21 (429) e o menor em abr/21 (99). O maior saldo no TOTAL (MPE + MEI) ocorre em jan/21 (982) e o menor em abr/21 (557).

RANKING DE MEI+MPE DOS 5 PRINCIPAIS CNAES, UR TEIXEIRA DE FREITAS, ACUMULADO ATÉ 31/08/2021

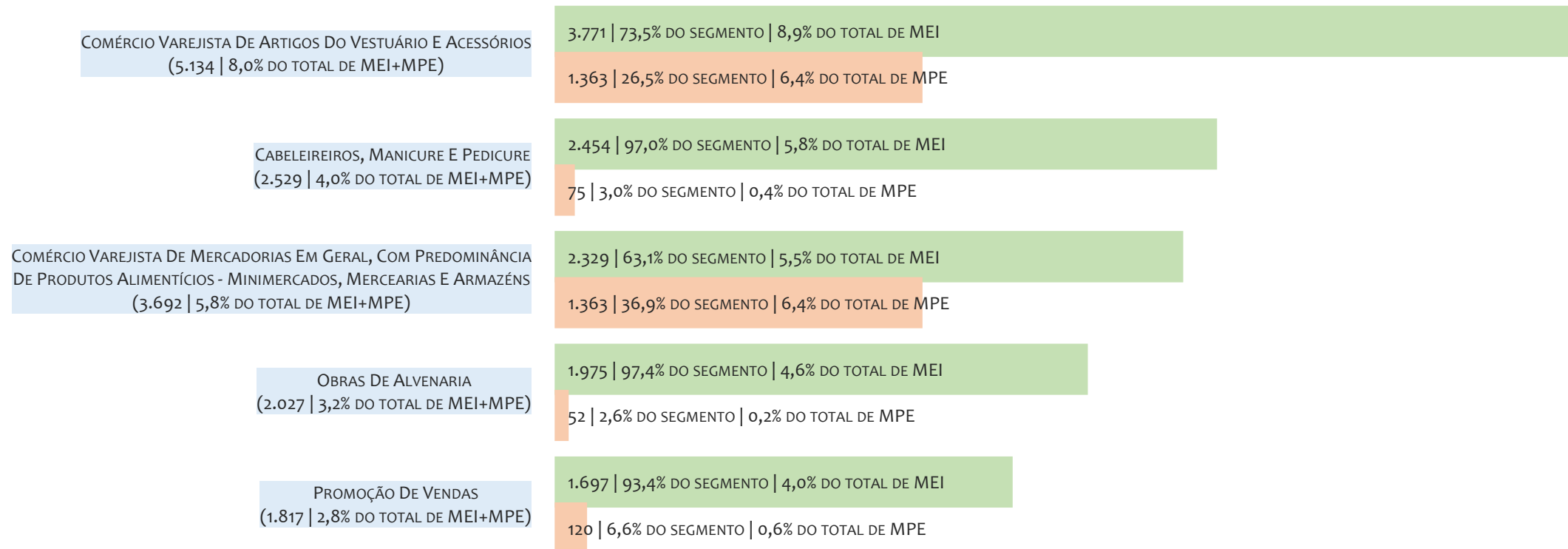
■ TOTAL ■ MEI ■ MPE



Na UR TEIXEIRA DE FREITAS, considerando o acumulado até 31/08/2021, o CNAE com maior número de MEI+MPE é Comércio Varejista De Artigos Do Vestuário E Acessórios, com 5.134, representando 8,0% do TOTAL de MEI+MPE. Desse montante, 73,5% são MEI (3.771) e 26,5% são MPE (1.363).

RANKING DE MEI DOS 5 PRINCIPAIS CNAES, UR TEIXEIRA DE FREITAS, ACUMULADO ATÉ 31/08/2021


■ TOTAL ■ MEI ■ MPE



Na UR TEIXEIRA DE FREITAS, considerando o acumulado até 31/08/2021, o CNAE com maior número de MEI é Comércio Varejista De Artigos Do Vestuário E Acessórios, com 3.771, representando 73,5% do total dentro do segmento e 8,9% do TOTAL de MEI.

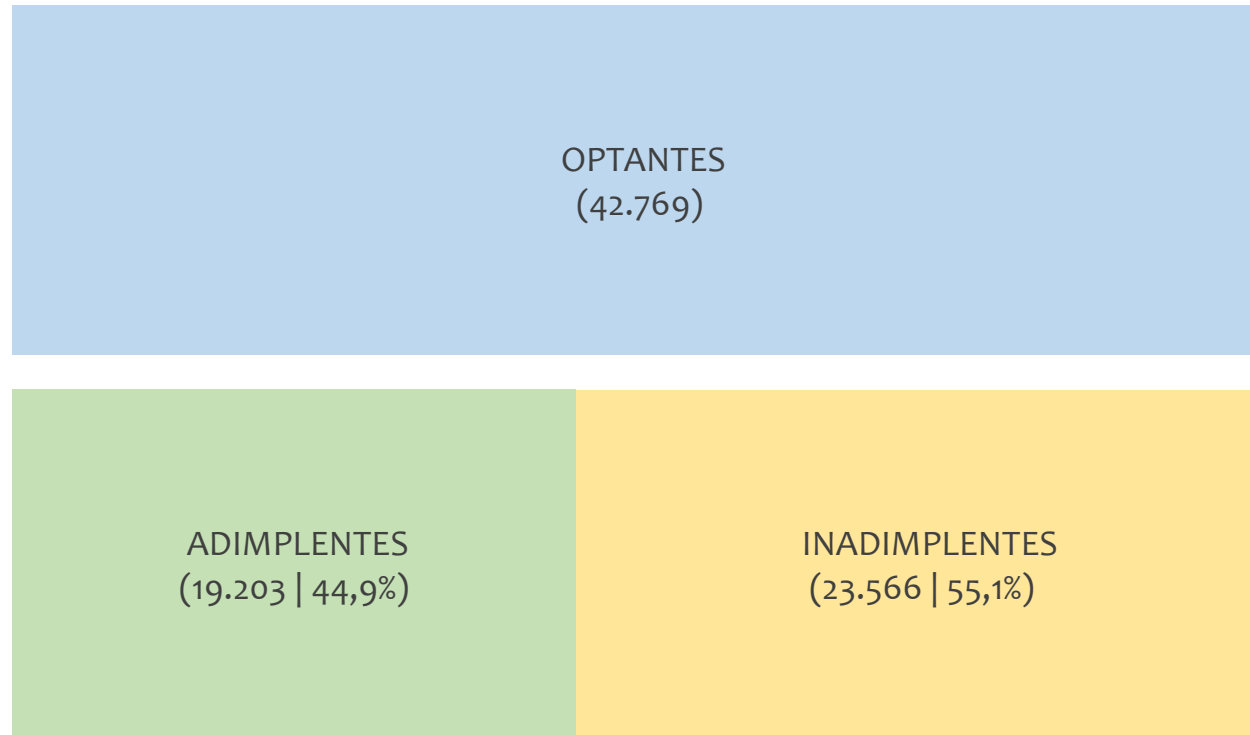
RANKING DE MPE DOS 5 PRINCIPAIS CNAES, UR TEIXEIRA DE FREITAS, ACUMULADO ATÉ 31/08/2021

■ TOTAL ■ MEI ■ MPE



Na UR TEIXEIRA DE FREITAS, considerando o acumulado até 31/08/2021, o CNAE com maior número de MPE é Comércio Varejista De Mercadorias Em Geral, Com Predominância De Produtos Alimentícios - Minimercados, Mercearias E Armazéns, com 1.363, representando 36,9% do total dentro do segmento e 6,4% do TOTAL de MPE.

PERCENTUAL DE ADIMPLÊNCIA E INADIMPLÊNCIA DO MEI, UR TEIXEIRA DE FREITAS, JUNHO/2021



No caso do MEI estar inadimplente com os pagamentos (DAS), qual é o prejuízo ou penalidade que o MEI terá junto ao INSS/Previdência Social?

Primeiro, não terá esse tempo inadimplente contado para nenhum benefício da previdência social.

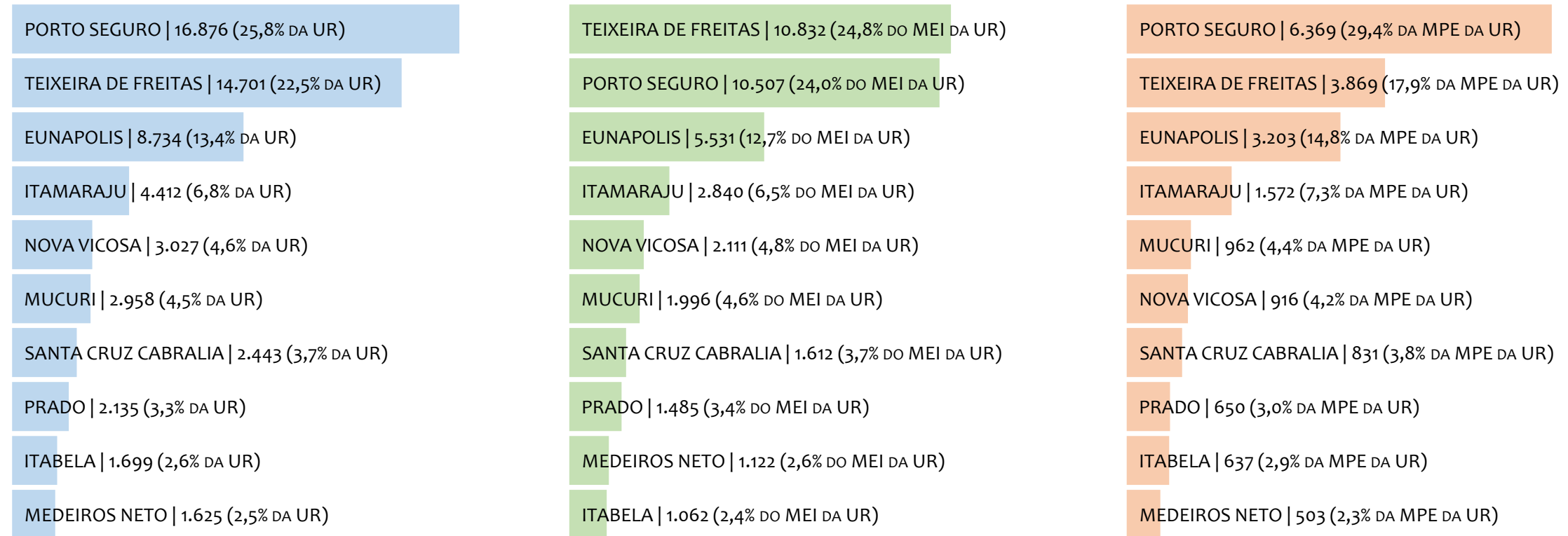
Segundo, caso necessite de algum benefício não programado, como auxílio doença, pensão por morte ou salário maternidade, por exemplo, poderá não ter direito a esses.

Além disso, quando for recolher as contribuições atrasadas, terá que calcular os valores acrescidos de multa e juros.

Na UR TEIXEIRA DE FREITAS, considerando o acumulado até junho/2021, o percentual de MEI ADIMPLENTES é de 44,9% (19.203).

RANKING POR MUNICÍPIO, UR TEIXEIRA DE FREITAS, ACUMULADO ATÉ AGOSTO/2021

■ TOTAL ■ MEI ■ MPE



Na UR TEIXEIRA DE FREITAS, no acumulado até agosto/2021, PORTO SEGURO é o município com maior número de MEI+MPE com 16.876 empresas, representando 25,8% do total de MEI+MPE da UR. Quanto ao MEI, TEIXEIRA DE FREITAS é o município com maior quantitativo com 10.832, representando 24,8% do total de MEI da UR e 16,6% do total da UR cadastradas no SIMPLES. Quanto a MPE, PORTO SEGURO é o município com maior quantitativo com 6.369, representando 29,4% do total de MPE da UR e 9,7% do total da UR cadastradas no SIMPLES.

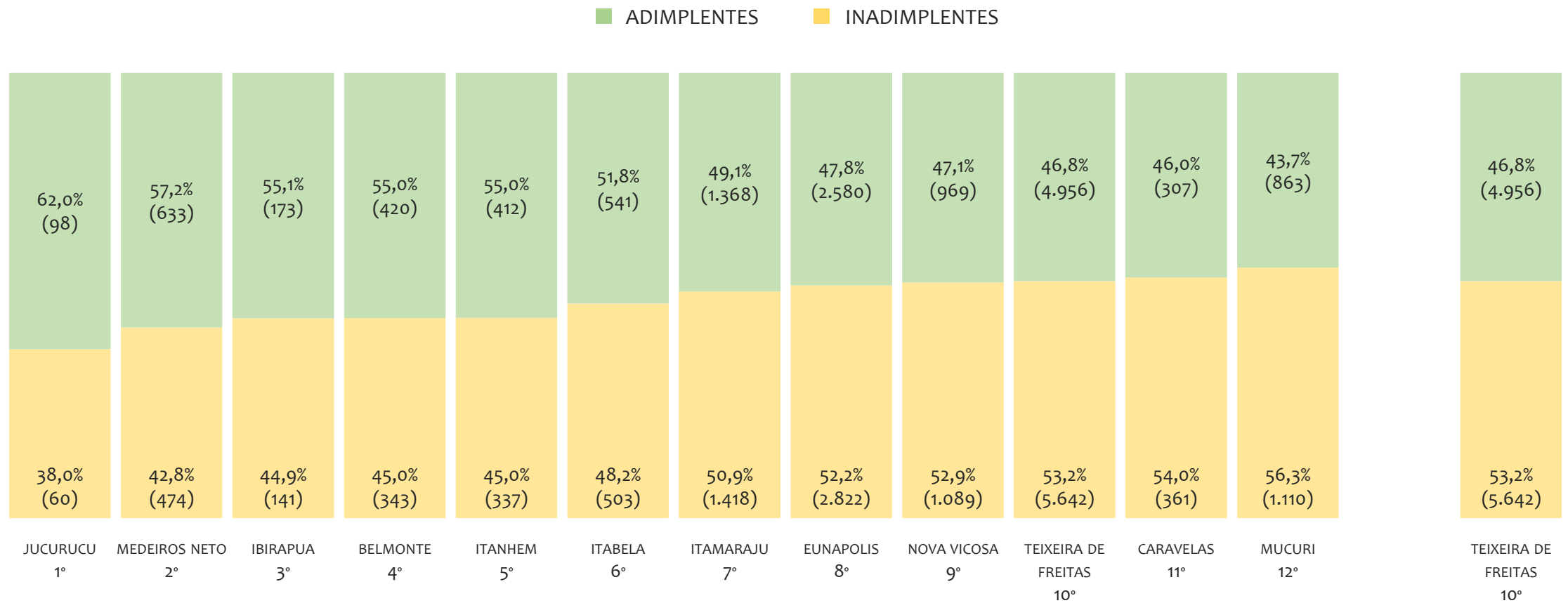
RANKING POR MUNICÍPIO, UR TEIXEIRA DE FREITAS, SALDO DE AGOSTO/2021

■ TOTAL ■ MEI ■ MPE



Na UR TEIXEIRA DE FREITAS, considerando o SALDO de agosto/2021, PORTO SEGURO é o município com maior SALDO de MEI+MPE com 227 empresas, representando 28,8% do SALDO de MEI+MPE da UR. Quanto ao MEI, TEIXEIRA DE FREITAS é o município de maior SALDO com 197, representando 31,9% do SALDO de MEI da UR e 25,0% do SALDO de empresas da UR cadastradas no SIMPLES. Quanto a MPE, PORTO SEGURO é o município com maior SALDO com 76, representando 45,0% do SALDO de MPE da UR e 9,7% do SALDO de empresas da UR cadastradas no SIMPLES.

RANKING DE ADIMPLÊNCIA E INADIMPLÊNCIA DO MEI, UR TEIXEIRA DE FREITAS, POR MUNICÍPIO, JUNHO/2021

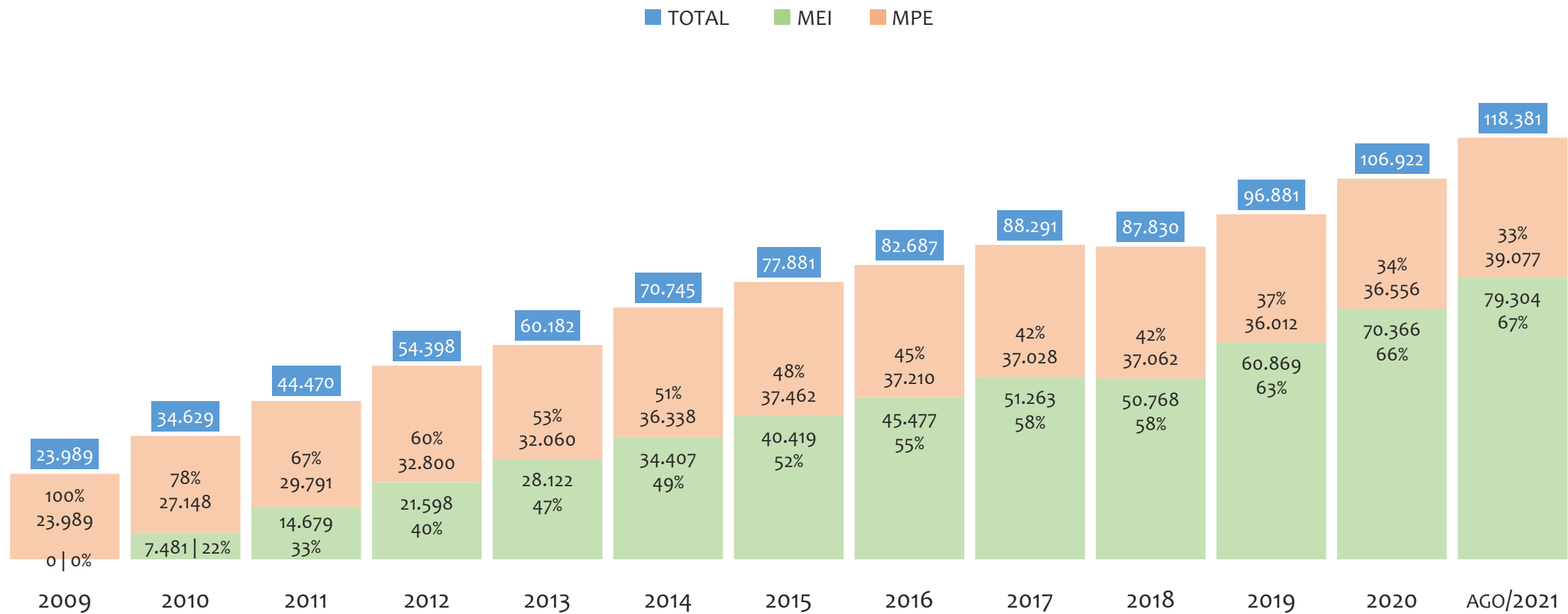


Na UR TEIXEIRA DE FREITAS, considerando o acumulado até junho/2021, o município JUCURUCU apresenta o maior PERCENTUAL de ADIMPLENTES dentro do mesmo município com 62,0% (98 adimplentes), sendo que este grupo equivale a 0,5% dos ADIMPLENTES da UR TEIXEIRA DE FREITAS.



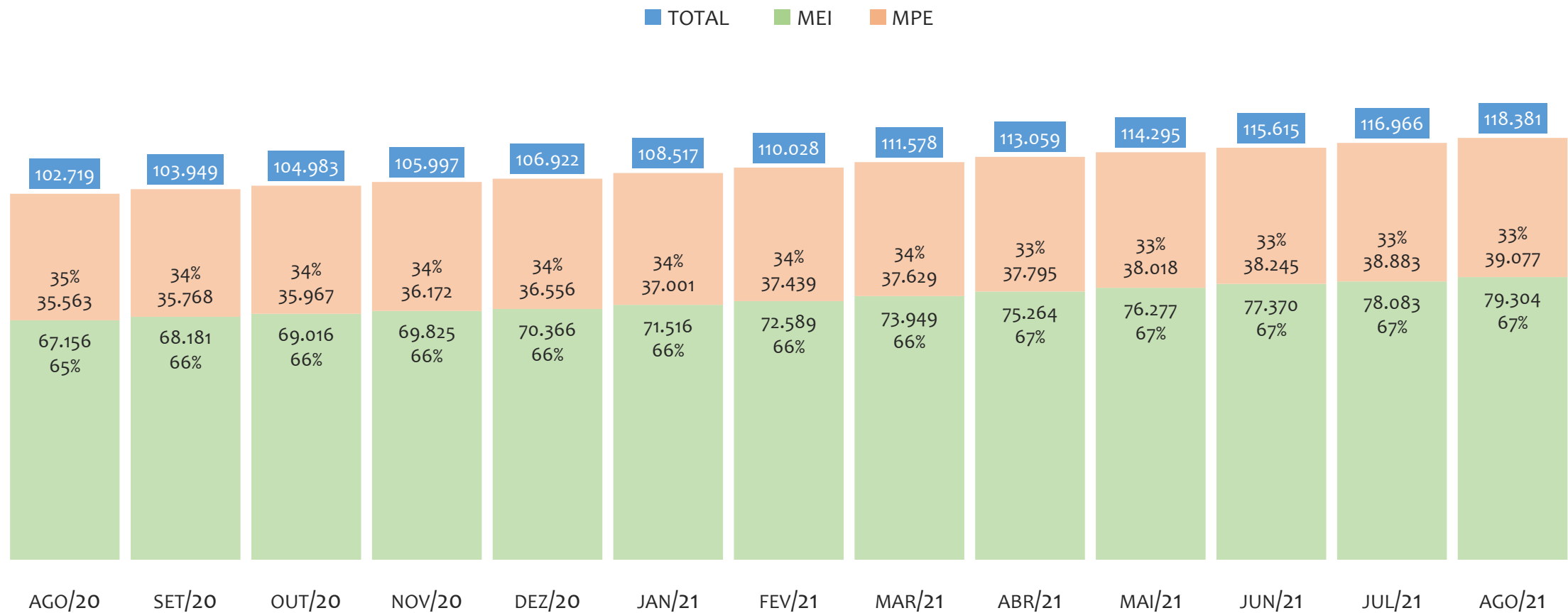
UR VITÓRIA DA CONQUISTA

HISTÓRICO ANUAL DO ACUMULADO DE MEI, MPE E TOTAL, UR VITÓRIA DA CONQUISTA, 2009 A AGOSTO/2021



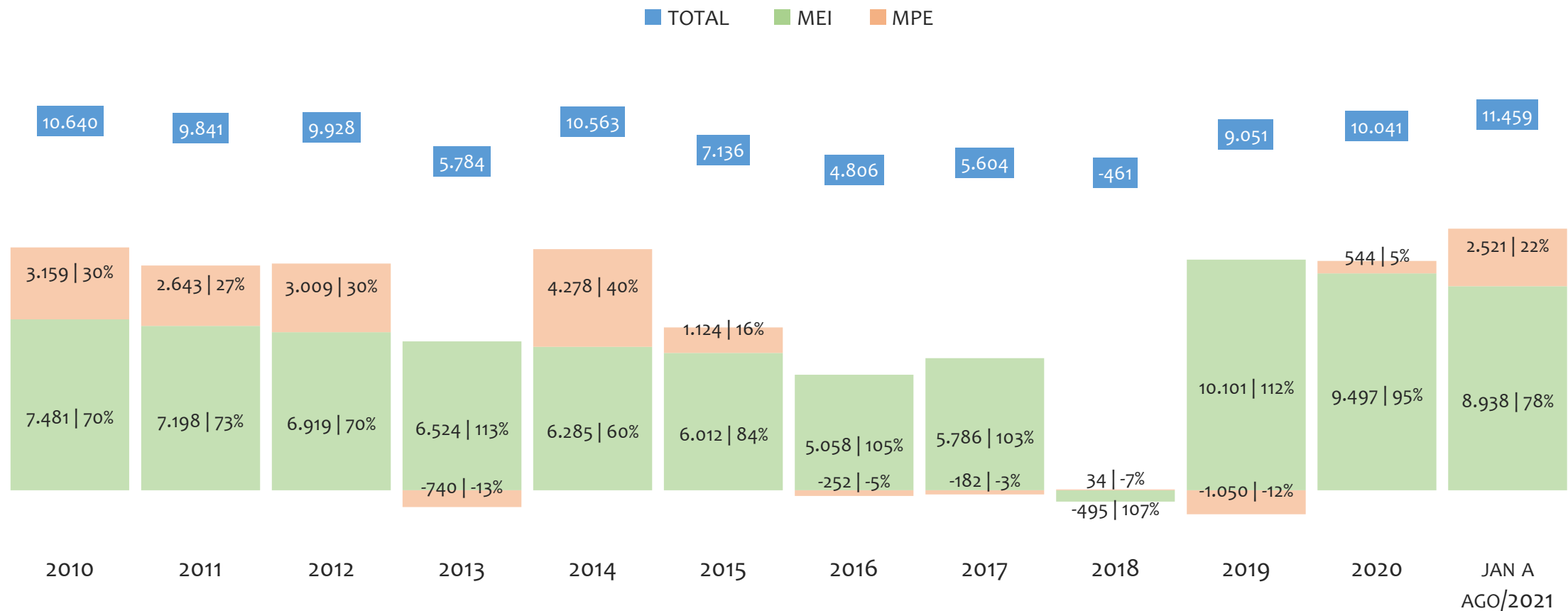
Na UR VITÓRIA DA CONQUISTA, de 2009 a agosto/2021, o crescimento de microempreendedores individuais (MEI) de 79303900% (0 para 79.304) é superior ao crescimento de micro e pequenas empresas (MPE) de 63% (23.989 para 39.077). No TOTAL (MEI + MPE), o crescimento no mesmo período é de 393% (23.989 para 118.381). A taxa média de crescimento anual composta é de 244% ao ano para MEI, 4% ao ano para MPE e 14% ao ano para MEI + MPE. Ainda neste mesmo período, a participação do MEI cresceu de 0% para 67% do total das empresas cadastradas no SIMPLES NACIONAL.

HISTÓRICO MENSAL DO ACUMULADO DE MEI, MPE E TOTAL, UR VITÓRIA DA CONQUISTA, AGO/2020 A AGO/2021



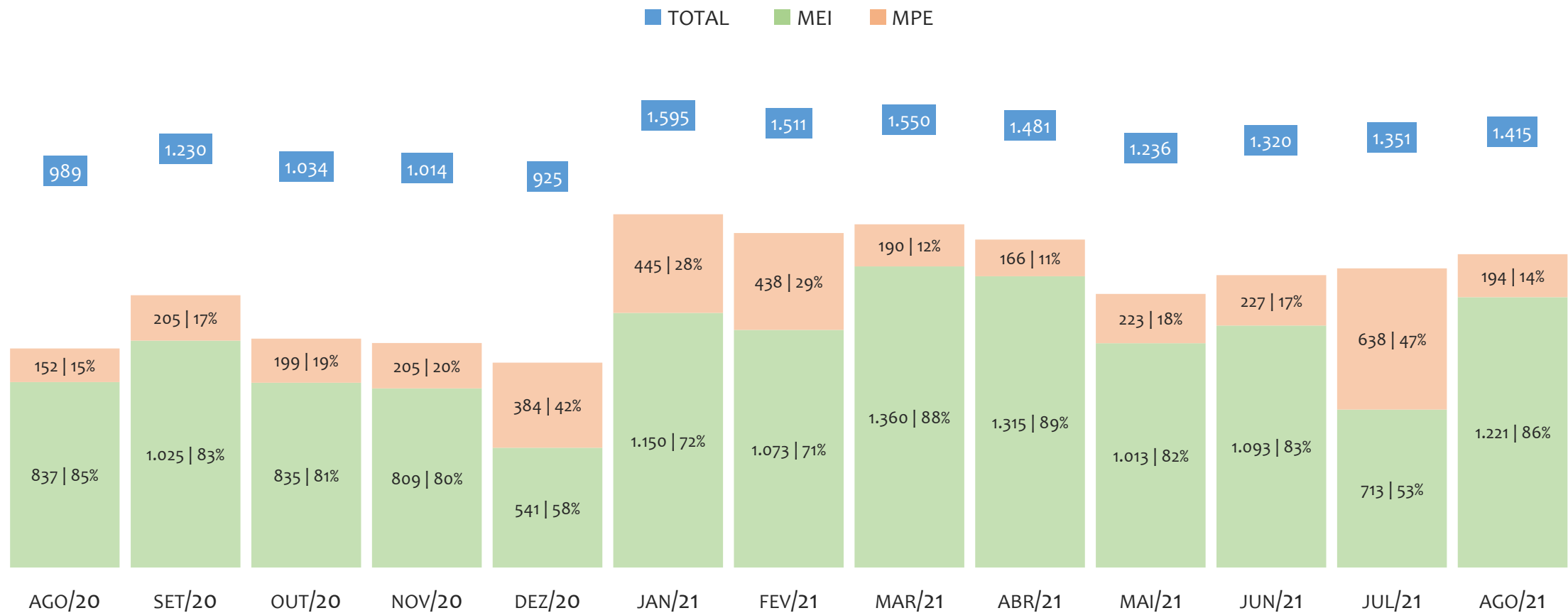
Na UR VITÓRIA DA CONQUISTA, de agosto/2020 a agosto/2021, o crescimento de microempreendedores individuais (MEI) de 18,1% (67.156 para 79.304) é superior ao crescimento de micro e pequenas empresas (MPE) de 9,9% (35.563 para 39.077). No TOTAL (MEI + MPE), o crescimento no mesmo período é de 15,2% (102.719 para 118.381). A taxa média de crescimento mensal composta é de 1,4% ao mês para MEI, 0,8% ao mês para MPE e 1,2% ao mês para MEI + MPE. Ainda neste mesmo período, a participação do MEI cresceu de 65% para 67% do total das empresas cadastradas no SIMPLES NACIONAL.

HISTÓRICO ANUAL DO SALDO DE MEI, MPE E TOTAL, UR VITÓRIA DA CONQUISTA, 2010 A AGOSTO/2021



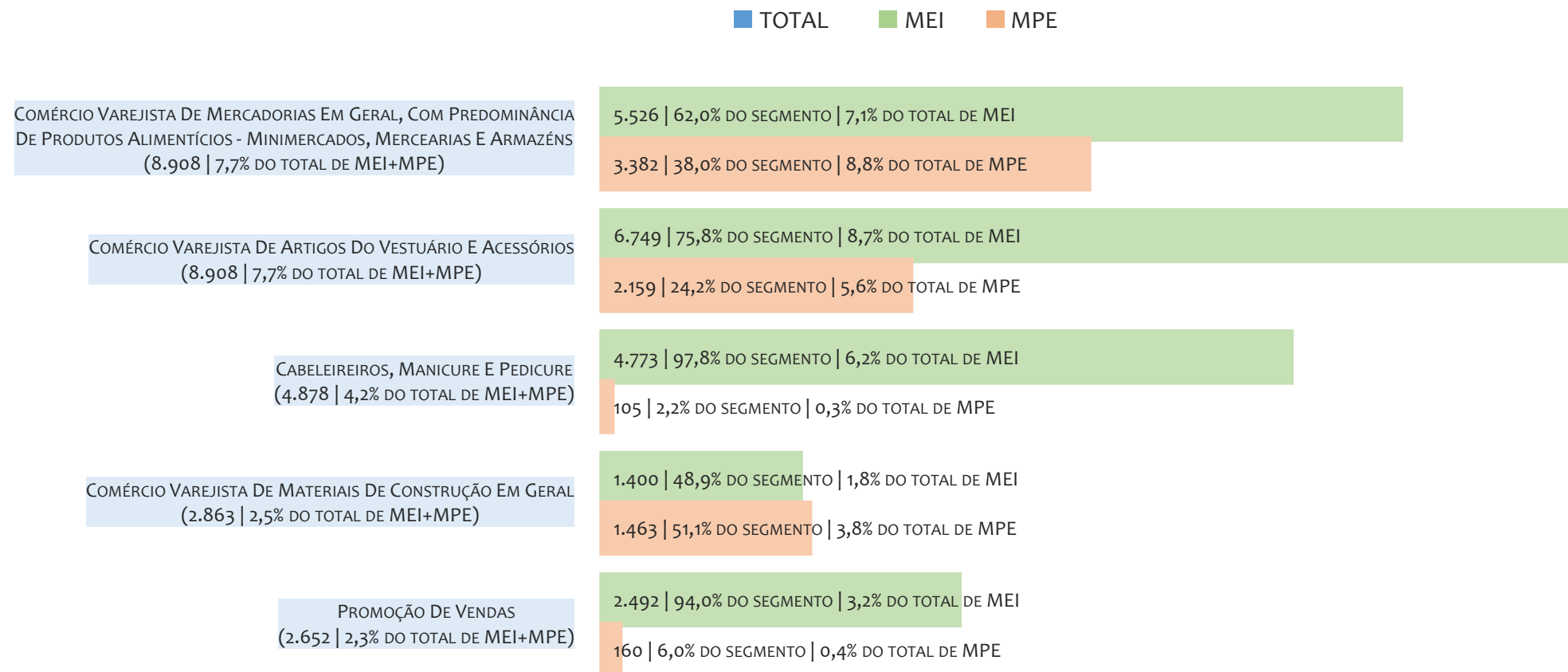
O SALDO anual é calculado pela diferença entre novos cadastros e cadastros excluídos em cada ano. A queda brusca do SALDO em 2016 e 2018 deve-se ao reprocessamento acumulado dos cadastros de MEI e MPE vinculados ao Simples Nacional com a exclusão dos inativos, inadimplentes etc. Na UR VITÓRIA DA CONQUISTA, o maior saldo de MEI ocorre em 2019 (10.101) e o menor em 2018 (-495). O maior saldo de MPE ocorre em 2014 (4.278) e o menor em 2019 (-1.050). O maior saldo no TOTAL (MPE + MEI) ocorre em 2021 (11.459) e o menor em 2018 (-461).

HISTÓRICO MENSAL DO SALDO DE MEI, MPE E TOTAL, UR VITÓRIA DA CONQUISTA, AGO/2020 A AGO/2021



O SALDO mensal é calculado pela diferença entre novos cadastros e cadastros excluídos em cada mês. A queda brusca do SALDO em JANEIRO deve-se ao reprocessamento dos cadastros de MEI e MPE vinculados ao Simples Nacional com a exclusão dos inativos, inadimplentes etc. Na UR VITÓRIA DA CONQUISTA, o maior saldo de MEI ocorre em mar/21 (1.360) e o menor em dez/20 (541). O maior saldo de MPE ocorre em jul/21 (638) e o menor em ago/20 (152). O maior saldo no TOTAL (MPE + MEI) ocorre em jan/21 (1.595) e o menor em dez/20 (925).


RANKING DE MEI+MPE DOS 5 PRINCIPAIS CNAES, UR VITÓRIA DA CONQUISTA, ACUMULADO ATÉ 31/08/2021



Na UR VITÓRIA DA CONQUISTA, considerando o acumulado até 31/08/2021, o CNAE com maior número de MEI+MPE é Comércio Varejista De Mercadorias Em Geral, Com Predominância De Produtos Alimentícios - Minimercados, Mercearias E Armazéns, com 8.908, representando 7,7% do TOTAL de MEI+MPE. Desse montante, 62,0% são MEI (5.526) e 38,0% são MPE (3.382).

RANKING DE MEI DOS 5 PRINCIPAIS CNAES, UR VITÓRIA DA CONQUISTA, ACUMULADO ATÉ 31/08/2021

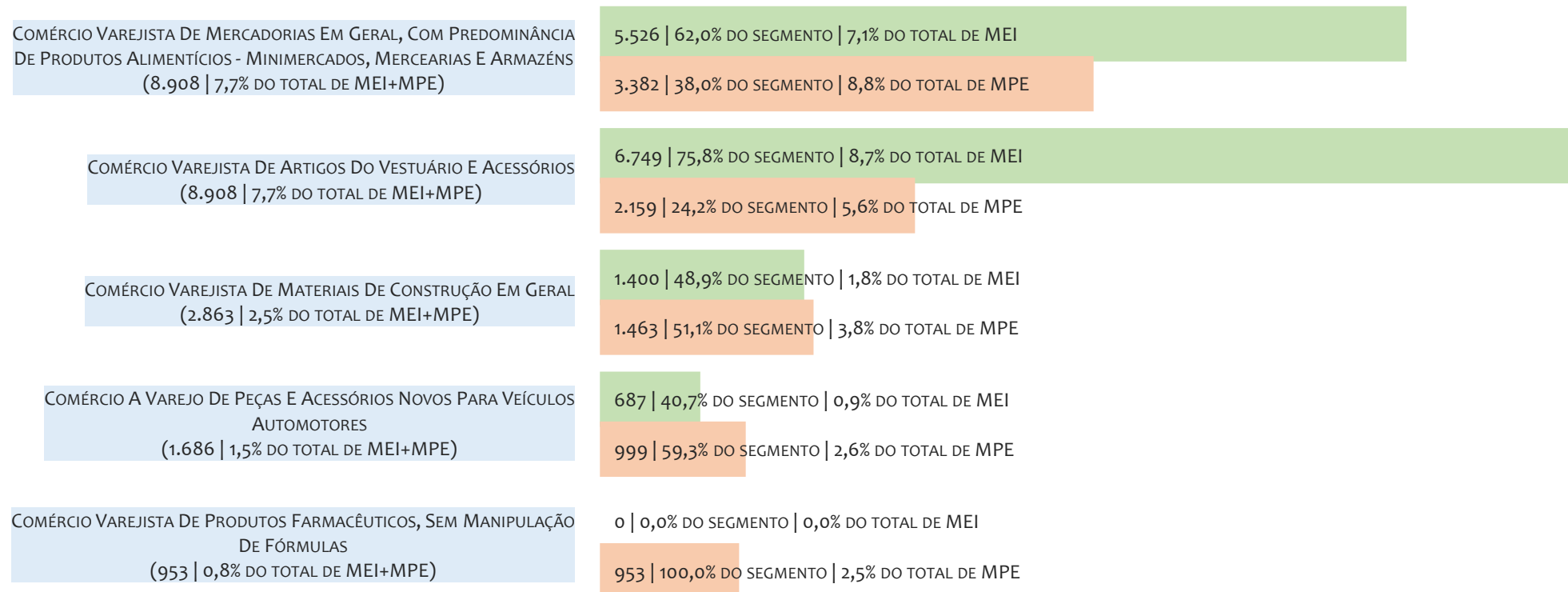
■ TOTAL ■ MEI ■ MPE



Na UR VITÓRIA DA CONQUISTA, considerando o acumulado até 31/08/2021, o CNAE com maior número de MEI é Comércio Varejista De Artigos Do Vestuário E Acessórios, com 6.749, representando 75,8% do total dentro do segmento e 8,7% do TOTAL de MEI.


RANKING DE MPE DOS 5 PRINCIPAIS CNAES, UR VITÓRIA DA CONQUISTA, ACUMULADO ATÉ 31/08/2021

■ TOTAL ■ MEI ■ MPE



Na UR VITÓRIA DA CONQUISTA, considerando o acumulado até 31/08/2021, o CNAE com maior número de MPE é Comércio Varejista De Mercadorias Em Geral, Com Predominância De Produtos Alimentícios - Minimercados, Mercearias E Armazéns, com 3.382, representando 38,0% do total dentro do segmento e 8,8% do TOTAL de MPE.

PERCENTUAL DE ADIMPLÊNCIA E INADIMPLÊNCIA DO MEI, UR VITÓRIA DA CONQUISTA, JUNHO/2021



No caso do MEI estar inadimplente com os pagamentos (DAS), qual é o prejuízo ou penalidade que o MEI terá junto ao INSS/Previdência Social?

Primeiro, não terá esse tempo inadimplente contado para nenhum benefício da previdência social.

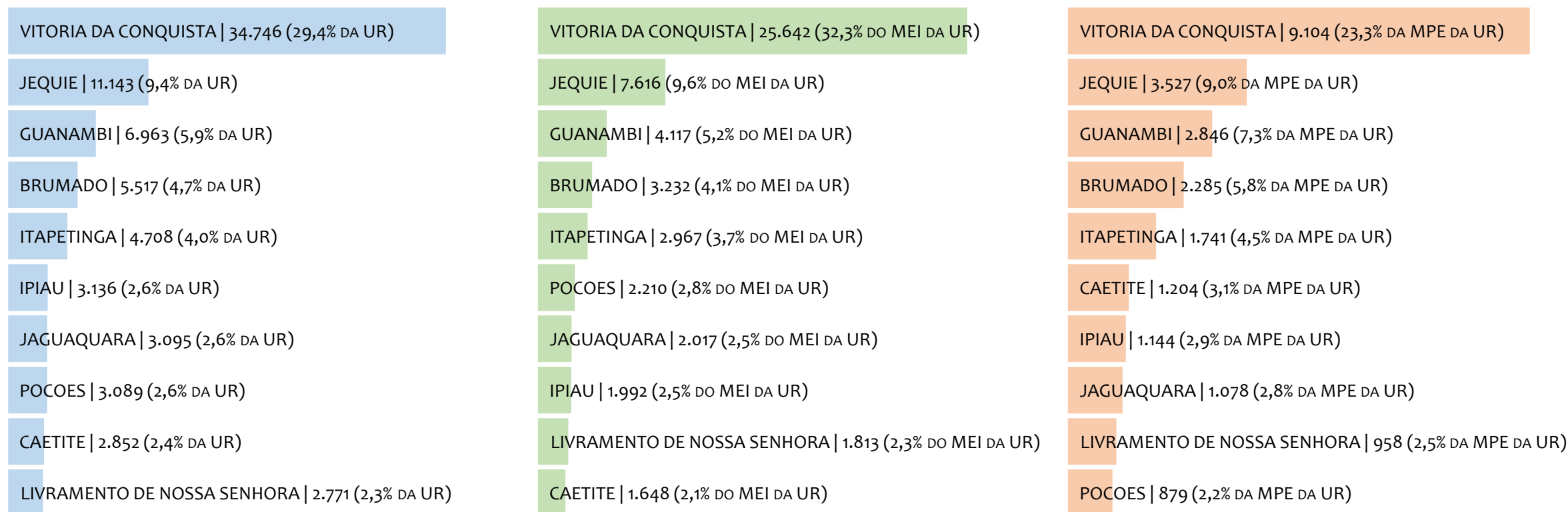
Segundo, caso necessite de algum benefício não programado, como auxílio doença, pensão por morte ou salário maternidade, por exemplo, poderá não ter direito a esses.

Além disso, quando for recolher as contribuições atrasadas, terá que calcular os valores acrescidos de multa e juros.

Na UR VITÓRIA DA CONQUISTA, considerando o acumulado até junho/2021, o percentual de MEI ADIMPLENTES é de 58,3% (45.101).

RANKING POR MUNICÍPIO, UR VITÓRIA DA CONQUISTA, ACUMULADO ATÉ AGOSTO/2021

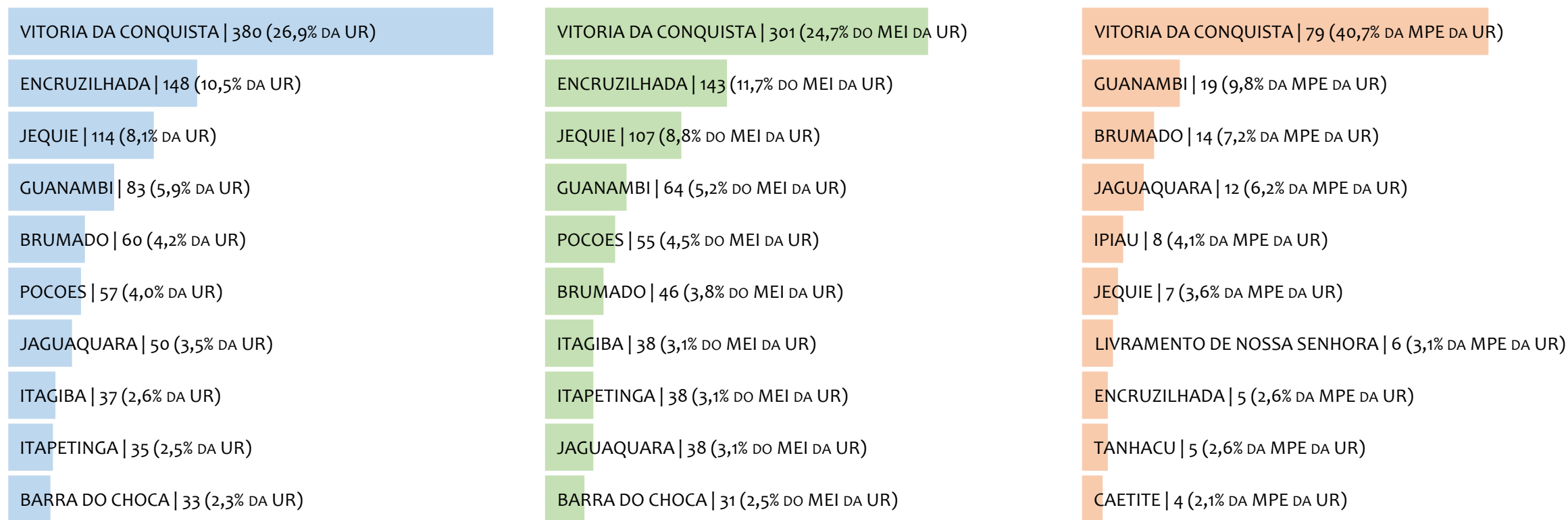
■ TOTAL ■ MEI ■ MPE



Na UR VITÓRIA DA CONQUISTA, no acumulado até agosto/2021, VITORIA DA CONQUISTA é o município com maior número de MEI+MPE com 34.746 empresas, representando 29,4% do total de MEI+MPE da UR. Quanto ao MEI, VITORIA DA CONQUISTA é o município com maior quantitativo com 25.642, representando 32,3% do total de MEI da UR e 21,7% do total da UR cadastradas no SIMPLES. Quanto a MPE, VITORIA DA CONQUISTA é o município com maior quantitativo com 9.104, representando 23,3% do total de MPE da UR e 7,7% do total da UR cadastradas no SIMPLES.

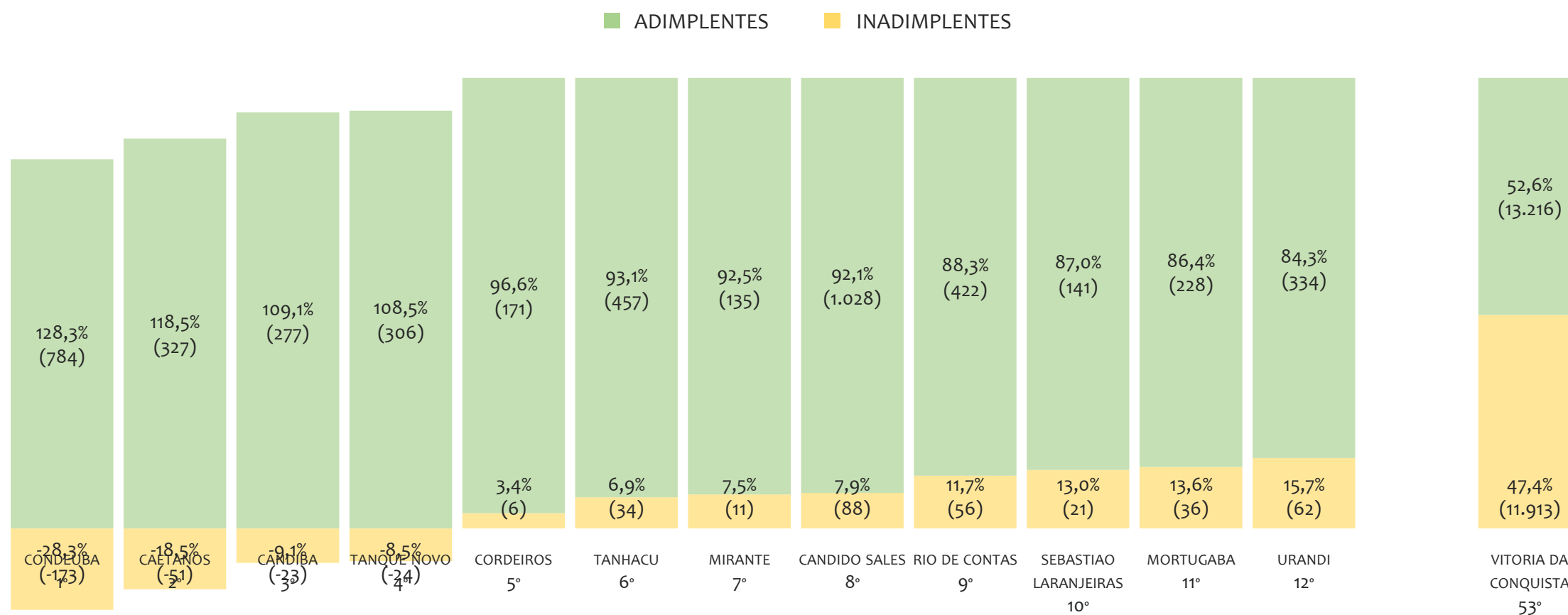
RANKING POR MUNICÍPIO, UR VITÓRIA DA CONQUISTA, SALDO DE AGOSTO/2021

■ TOTAL ■ MEI ■ MPE



Na UR VITÓRIA DA CONQUISTA, considerando o SALDO de agosto/2021, VITORIA DA CONQUISTA é o município com maior SALDO de MEI+MPE com 380 empresas, representando 26,9% do SALDO de MEI+MPE da UR. Quanto ao MEI, VITORIA DA CONQUISTA é o município de maior SALDO com 301, representando 24,7% do SALDO de MEI da UR e 21,3% do SALDO de empresas da UR cadastradas no SIMPLES. Quanto a MPE, VITORIA DA CONQUISTA é o município com maior SALDO com 79, representando 40,7% do SALDO de MPE da UR e 5,6% do SALDO de empresas da UR cadastradas no SIMPLES.

RANKING DE ADIMPLÊNCIA E INADIMPLÊNCIA DO MEI, UR VITÓRIA DA CONQUISTA, POR MUNICÍPIO, JUNHO/2021



Na UR VITÓRIA DA CONQUISTA, considerando o acumulado até junho/2021, o município CONDEUBA apresenta o maior PERCENTUAL de ADIMPLENTES dentro do mesmo município com 128,3% (784 adimplentes), sendo que este grupo equivale a 1,7% dos ADIMPLENTES da UR VITÓRIA DA CONQUISTA.

© 2020. SEBRAE

Serviço Brasileiro de Apoio às Micro e Pequenas Empresas

TODOS OS DIREITOS RESERVADOS

A reprodução não autorizada desta publicação, no todo ou em parte, constitui violação dos direitos autorais (Lei nº 9.610).

INFORMAÇÕES E CONTATOS

Serviço Brasileiro de Apoio às Micro e Pequenas Empresas – SEBRAE

Unidade de Gestão Estratégica

Rua Arthur de Azevedo Machado, nº 1225, Edifício Civil Towers,
Torre Cirrus, 22º andar, Costa Azul, Salvador - BA, 41770-790

Telefone (71) 3320-4518

E-mail: uge.sebrae@ba.sebrae.com.br

PRESIDENTE DO CONSELHO DELIBERATIVO ESTADUAL

Carlos de Souza Andrade

DIRETORIA DA SUPERINTENDÊNCIA

Jorge Khoury

DIRETORIA TÉCNICA

Franklin Santos

DIRETORIA ADMINISTRATIVA E FINANCEIRA

José Cabral

UNIDADE DE GESTÃO ESTRATÉGICA

GERENTE

Sérgio Cavalcante Gomes

GERENTE ADJUNTA

Isabel de Cássia Santos Ribeiro

EQUIPE TÉCNICA

Anderson dos Santos Teixeira

Fernando Edmar de Oliveira Silva

Ludmila Ribeiro Cruz Santos

Amanda dos Santos Medeiros (Terceirizada)

