



# UNIVERSO MEI E MPE

ABRIL / 2022



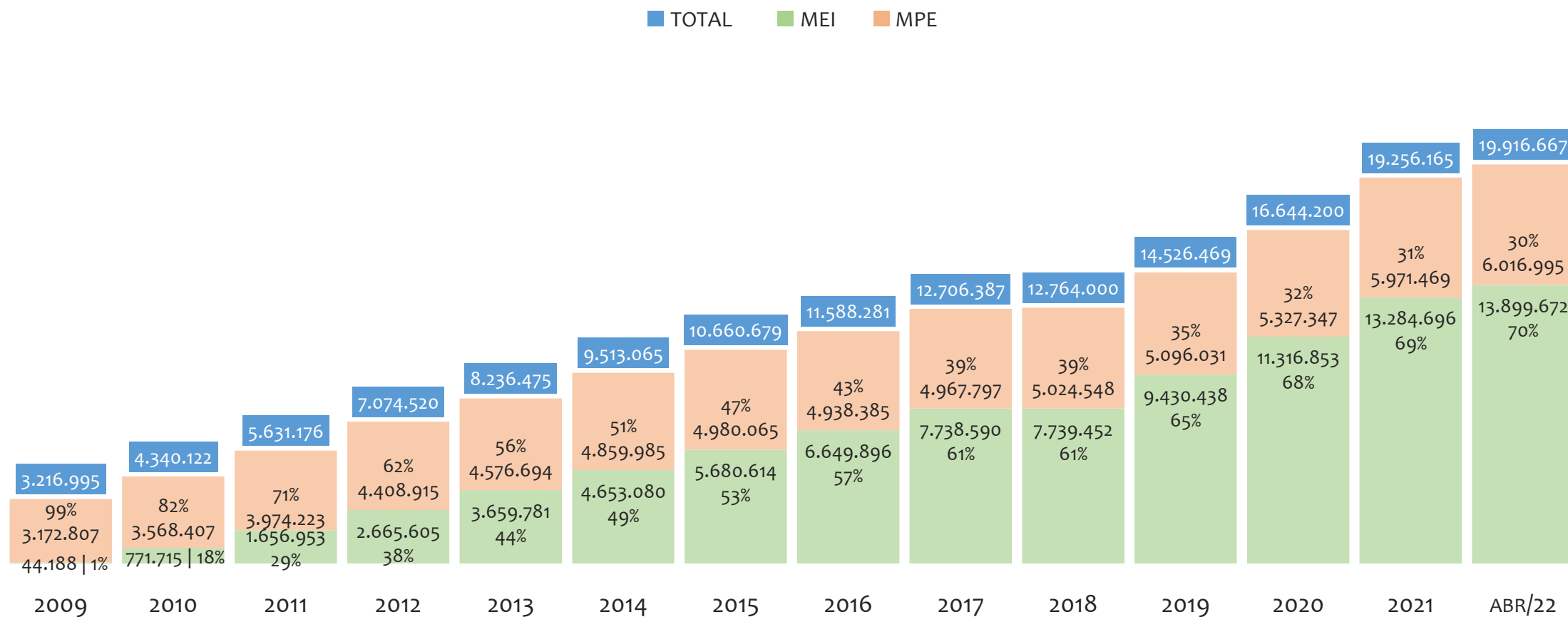
# SUMÁRIO

03	BRASIL
20	REGIÃO NORDESTE
29	BAHIA
44	UR SALVADOR
56	UR BARREIRAS
68	UR FEIRA DE SANTANA
80	UR ILHÉUS
92	UR JACOBINA
104	UR JUAZEIRO
116	UR SANTO ANTÔNIO DE JESUS
128	UR IRECÊ
140	UR TEIXEIRA DE FREITAS
152	UR VITÓRIA DA CONQUISTA



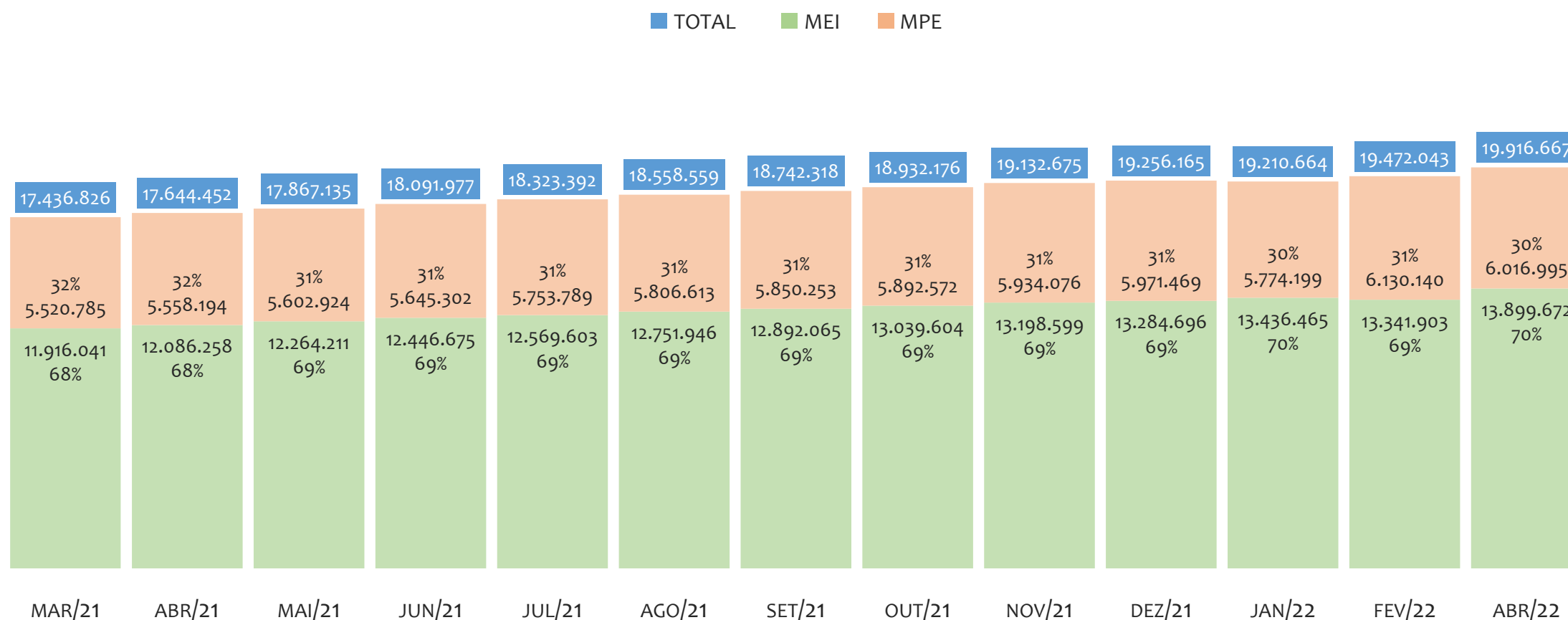
# BRASIL

## HISTÓRICO ANUAL DO ACUMULADO DE MEI, MPE E TOTAL, BRASIL, 2009 A ABRIL/2022



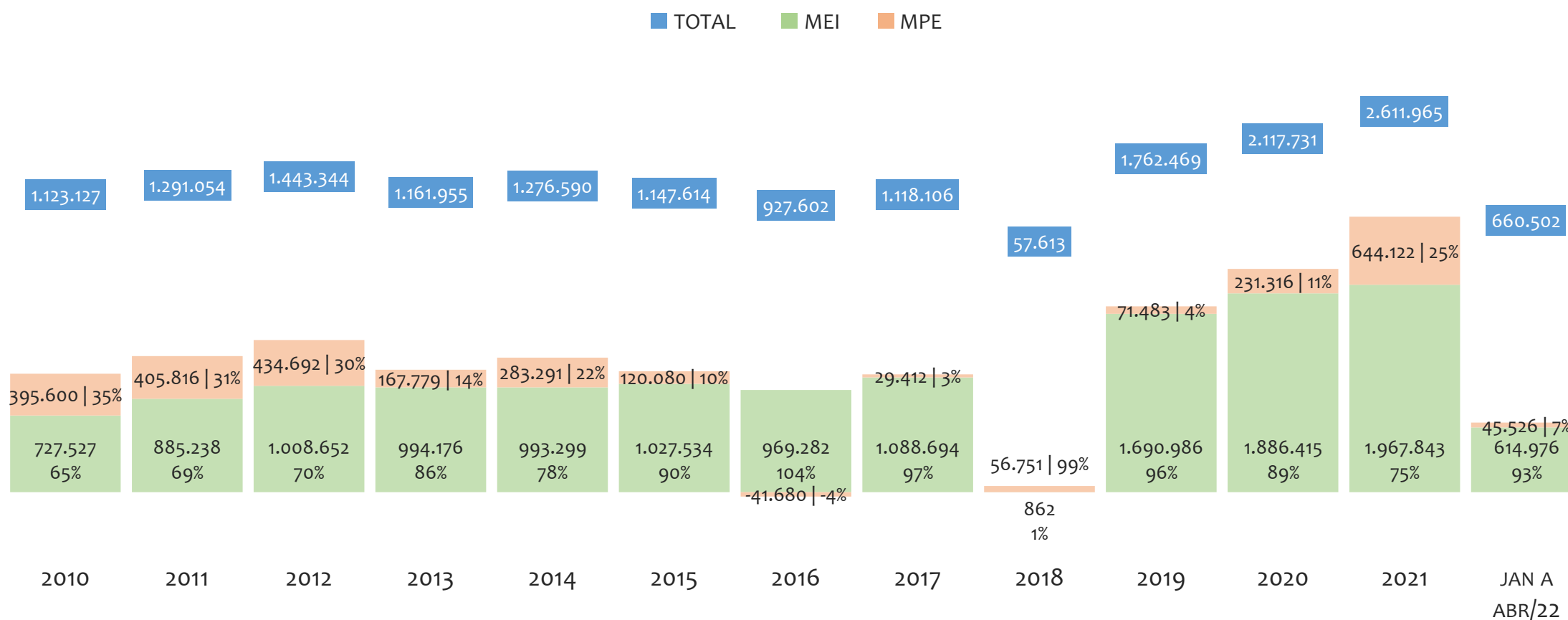
No BRASIL, de 2009 a abril/2022, o crescimento de microempreendedores individuais (MEI) de 31356% (44.188 para 13.899.672) é superior ao crescimento de micro e pequenas empresas (MPE) de 90% (3.172.807 para 6.016.995). No TOTAL (MEI + MPE), o crescimento no mesmo período é de 519% (3.216.995 para 19.916.667). A taxa média de crescimento anual composta é de 56% ao ano para MEI, 5% ao ano para MPE e 15% ao ano para MEI + MPE. Ainda neste mesmo período, a participação do MEI cresceu de 1% para 70% do total das empresas cadastradas no SIMPLES NACIONAL.

## HISTÓRICO MENSAL DO ACUMULADO DE MEI, MPE E TOTAL, BRASIL, MAR/2021 A ABR/2022



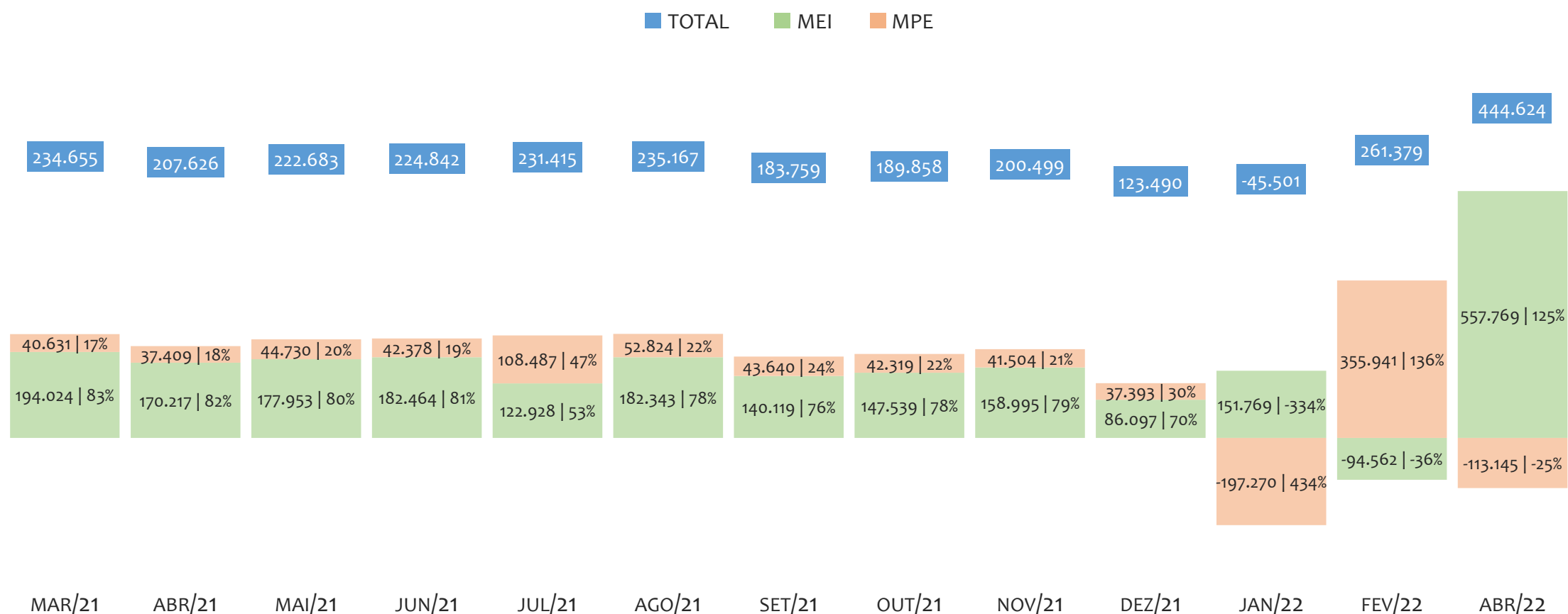
No BRASIL, de março/2021 a abril/2022, o crescimento de microempreendedores individuais (MEI) de 16,6% (11.916.041 para 13.899.672) é superior ao crescimento de micro e pequenas empresas (MPE) de 9,0% (5.520.785 para 6.016.995). No TOTAL (MEI + MPE), o crescimento no mesmo período é de 14,2% (17.436.826 para 19.916.667). A taxa média de crescimento mensal composta é de 1,3% ao mês para MEI, 0,7% ao mês para MPE e 1,1% ao mês para MEI + MPE. Ainda neste mesmo período, a participação do MEI cresceu de 68% para 70% do total das empresas cadastradas no SIMPLES NACIONAL.

## HISTÓRICO ANUAL DO SALDO DE MEI, MPE E TOTAL, BRASIL, 2010 A ABRIL/2022



O SALDO anual é calculado pela diferença entre novos cadastros e cadastros excluídos em cada ano. A queda brusca do SALDO em 2016 e 2018 deve-se ao reprocessamento acumulado dos cadastros de MEI e MPE vinculados ao Simples Nacional com a exclusão dos inativos, inadimplentes etc. No BRASIL, o maior saldo de MEI ocorre em 2021 (1.967.843) e o menor em 2018 (862). O maior saldo de MPE ocorre em 2021 (644.122) e o menor em 2016 (-41.680). O maior saldo no TOTAL (MPE + MEI) ocorre em 2021 (2.611.965) e o menor em 2018 (57.613).


## HISTÓRICO MENSAL DO SALDO DE MEI, MPE E TOTAL, BRASIL, MAR/2021 A ABR/2022



O SALDO mensal é calculado pela diferença entre novos cadastros e cadastros excluídos em cada mês. A queda brusca do SALDO em JANEIRO deve-se ao reprocessamento dos cadastros de MEI e MPE vinculados ao Simples Nacional com a exclusão dos inativos, inadimplentes etc. No BRASIL, o maior saldo de MEI ocorre em abr/22 (557.769) e o menor em fev/22 (-94.562). O maior saldo de MPE ocorre em fev/22 (355.941) e o menor em jan/22 (-197.270). O maior saldo no TOTAL (MPE + MEI) ocorre em abr/22 (444.624) e o menor em jan/22 (-45.501).

## RANKING DE MEI+MPE DOS 5 PRINCIPAIS CNAES, BRASIL, ACUMULADO ATÉ 30/04/2022

■ TOTAL ■ MEI ■ MPE

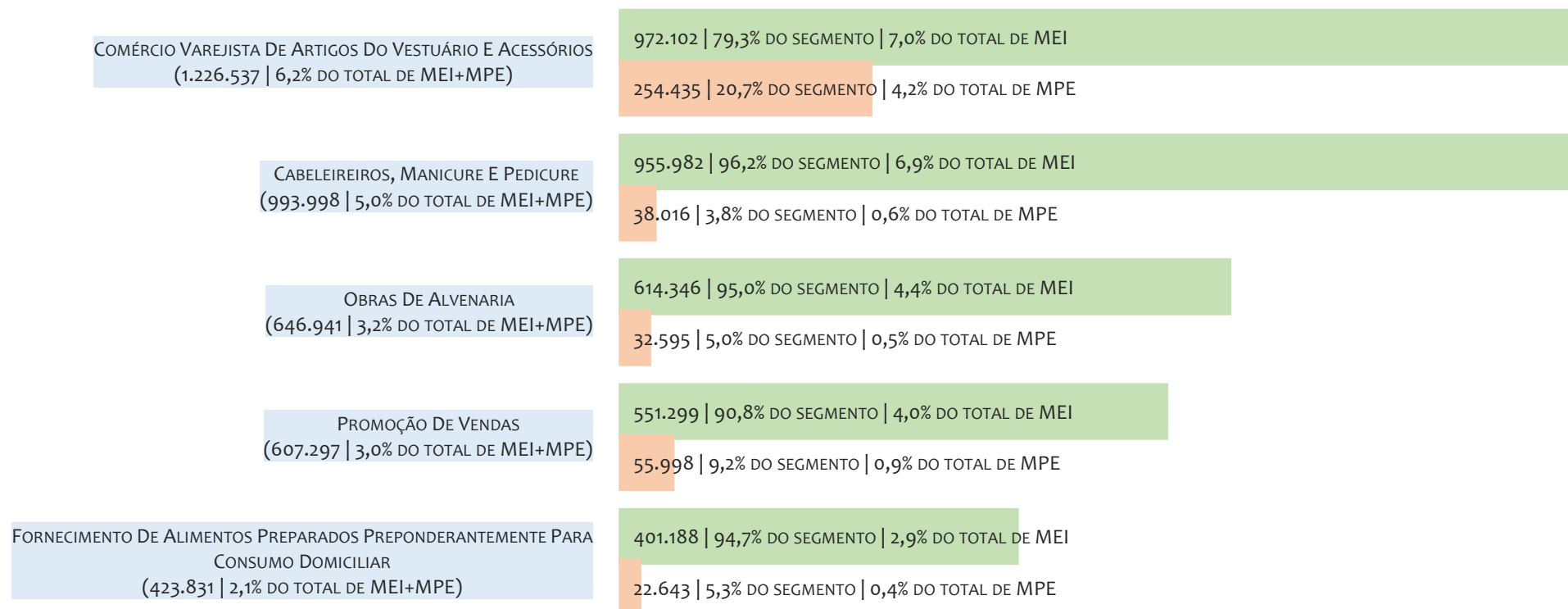


No BRASIL, considerando o acumulado até 30/04/2022, o CNAE com maior número de MEI+MPE é Comércio Varejista De Artigos Do Vestuário E Acessórios, com 1.226.537, representando 6,2% do TOTAL de MEI+MPE. Desse montante, 79,3% são MEI (972.102) e 20,7% são MPE (254.435).



## RANKING DE MEI DOS 5 PRINCIPAIS CNAES, BRASIL, ACUMULADO ATÉ 30/04/2022


■ TOTAL ■ MEI ■ MPE



No BRASIL, considerando o acumulado até 30/04/2022, o CNAE com maior número de MEI é Comércio Varejista De Artigos Do Vestuário E Acessórios, com 972.102, representando 79,3% do total dentro do segmento e 7,0% do TOTAL de MEI.


## RANKING DE MPE DOS 5 PRINCIPAIS CNAES, BRASIL, ACUMULADO ATÉ 30/04/2022

■ TOTAL ■ MEI ■ MPE



No BRASIL, considerando o acumulado até 30/04/2022, o CNAE com maior número de MPE é Comércio Varejista De Artigos Do Vestuário E Acessórios, com 254.435, representando 20,7% do total dentro do segmento e 4,2% do TOTAL de MPE.

## PERCENTUAL DE ADIMPLÊNCIA E INADIMPLÊNCIA DO MEI, BRASIL, DEZEMBRO/2021



**No caso do MEI estar inadimplente com os pagamentos (DAS), qual é o prejuízo ou penalidade que o MEI terá junto ao INSS/Previdência Social?**

Primeiro, não terá esse tempo inadimplente contado para nenhum benefício da previdência social.

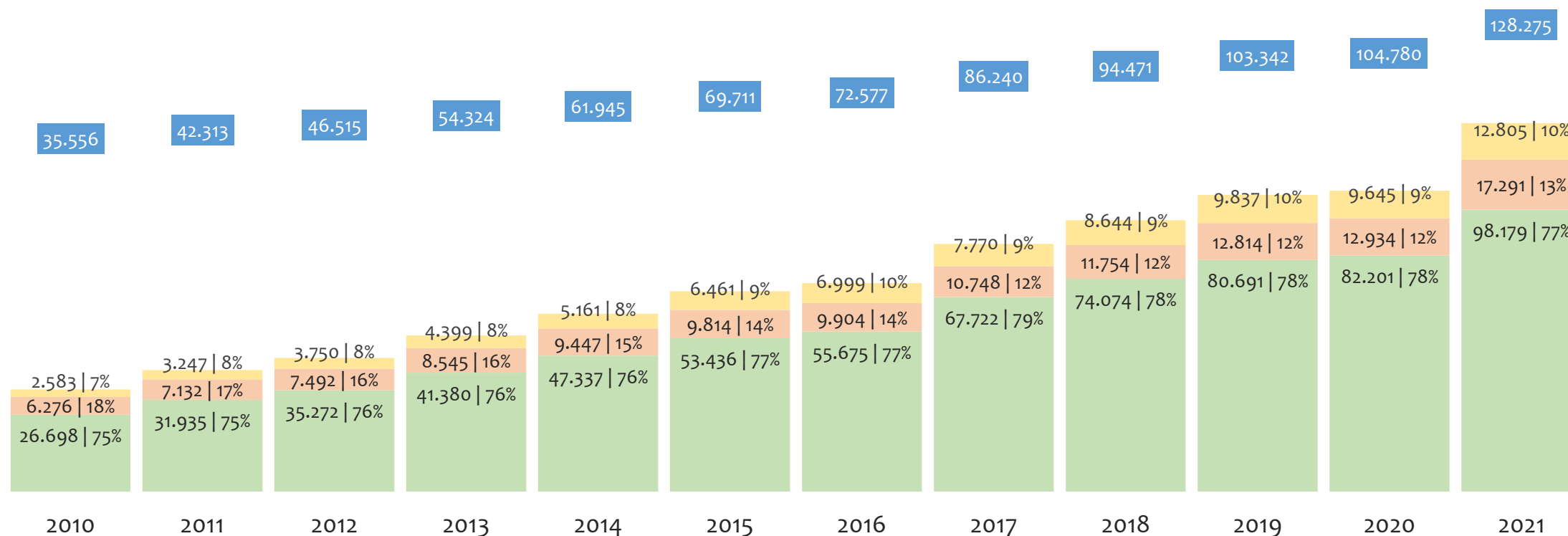
Segundo, caso necessite de algum benefício não programado, como auxílio doença, pensão por morte ou salário maternidade, por exemplo, poderá não ter direito a esses.

Além disso, quando for recolher as contribuições atrasadas, terá que calcular os valores acrescidos de multa e juros.

No BRASIL, considerando o acumulado até dezembro/2021, o percentual de MEI ADIMPLENTES é de 57,6% (7.654.135).

### HISTÓRICO DE ARRECAÇÃO ANUAL DO SIMPLES NACIONAL, BRASIL, 2010 A FEVEREIRO/2022 A PREÇOS CORRENTES, EM R\$ MILHÕES

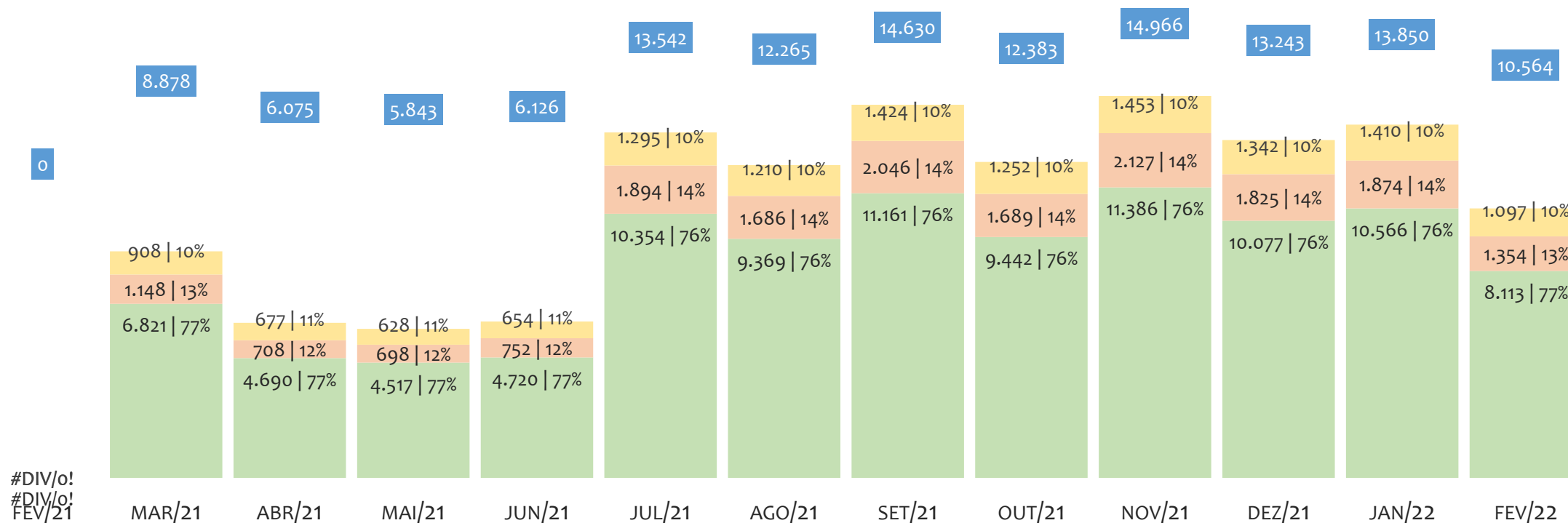
■ TOTAL ■ UNIÃO ■ ESTADOS ■ MUNICÍPIOS



No BRASIL, no período de 2010 a fevereiro/2022, o percentual de participação de arrecadação da UNIÃO variou entre 75,1% e 78,5%, dos ESTADOS entre 12,3% e 17,7% e dos MUNICÍPIOS entre 7,3% e 10,0%. Neste ano, de 2021, a arrecadação da UNIÃO, em R\$ milhões, foi de 98.179 (76,5%), dos ESTADOS foi de 17.291 (13,5%) e dos MUNICÍPIOS foi de 12.805 (10,0%).

### HISTÓRICO DE ARRECADÇÃO MENSAL DO SIMPLES NACIONAL, BRASIL, FEV/2021 A FEV/2022 A PREÇOS CORRENTES, EM R\$ MILHÕES

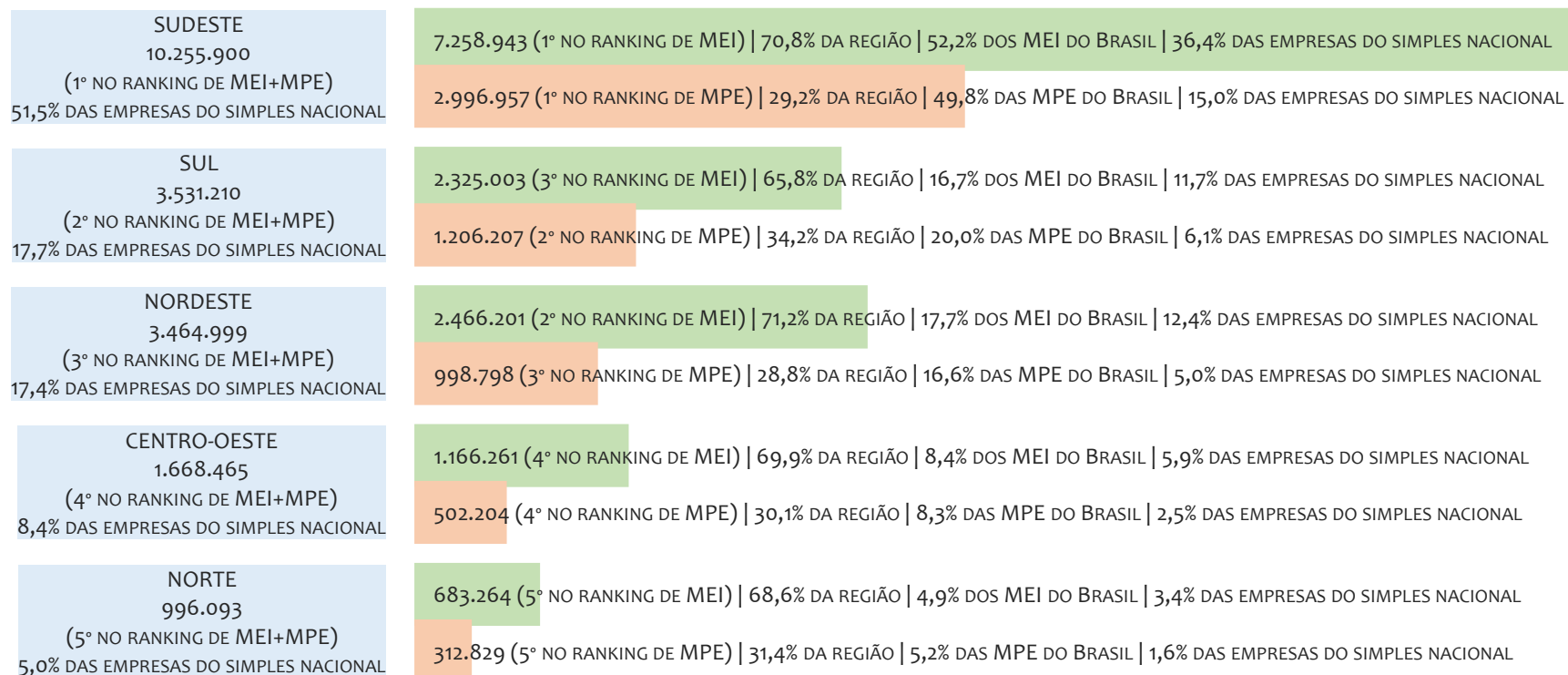
■ TOTAL ■ UNIÃO ■ ESTADOS ■ MUNICÍPIOS



#DIV/o!

## RANKING MEI+MPE, BRASIL, POR REGIÃO, ACUMULADO ATÉ ABRIL/2022


■ TOTAL ■ MEI ■ MPE



No BRASIL, considerando o acumulado até abril/2022, a REGIÃO SUDESTE é a região com maior número de MEI+MPE com 10.255.900 empresas, sendo 7.258.943 MEI (70,8%) e 2.996.957 MPE (29,2%). Este número de MEI representa 52,2% do total de MEI no país e 36,4% do total de empresas do SIMPLES NACIONAL. Este número de MPE representa 21,6% do total de MPE do país e 15,0% do total de empresas do SIMPLES NACIONAL.

## RANKING MEI+MPE, BRASIL, POR REGIÃO, SALDO DE ABRIL/2022

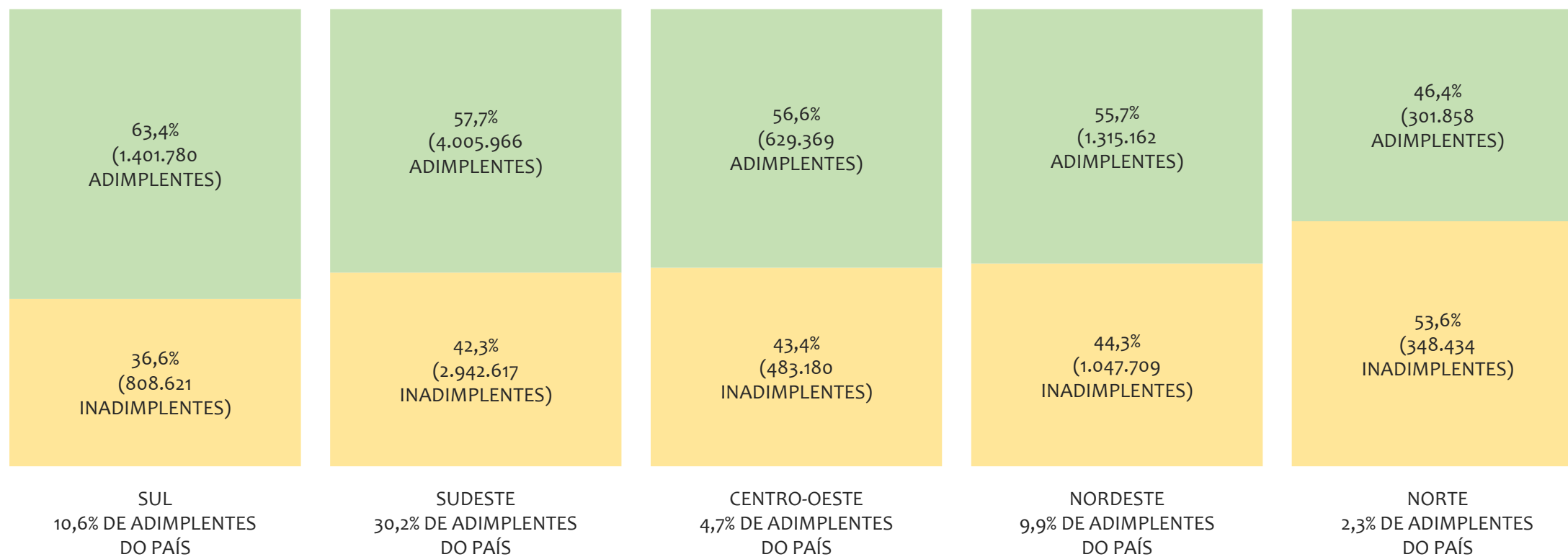
■ TOTAL ■ MEI ■ MPE



O SALDO do mês é calculado pela diferença entre novos cadastros e cadastros excluídos no mês. No BRASIL, considerando o mês de abril/2022, a REGIÃO SUDESTE é a região com maior SALDO de MEI+MPE com 216.841 empresas, sendo 264.372 MEI (121,9%) e -47.531 MPE (-21,9%). Este SALDO de MEI representa 47,4% do SALDO de MEI no país e 59,5% do SALDO de empresas do SIMPLES NACIONAL. Este SALDO de MPE representa -8,5% do SALDO de MPE do país e -10,7% do SALDO de empresas do SIMPLES NACIONAL.

## PERCENTUAL DE ADIMPLÊNCIA E INADIMPLÊNCIA DO MEI, BRASIL, POR REGIÃO, DEZEMBRO/2021

■ ADIMPLENTES ■ INADIMPLENTES



No BRASIL, considerando o acumulado até dezembro/2021, a REGIÃO SUL apresenta o maior PERCENTUAL de ADIMPLENTES dentro da mesma região, com 63,4% (1.401.780), sendo que este grupo equivale a 18,3% dos ADIMPLENTES do BRASIL.



## RANKING POR UNIDADE FEDERATIVA, ACUMULADO ATÉ ABRIL/2022

UF	MEI
1°   SÃO PAULO	3.782.028
2°   RIO DE JANEIRO	1.585.369
3°   MINAS GERAIS	1.541.031
4°   PARANÁ	874.084
5°   RIO GRANDE DO SUL	841.670
<b>6°   BAHIA</b>	<b>740.862</b>
7°   SANTA CATARINA	609.249
8°   GOIÁS	487.268
9°   PERNAMBUCO	432.789
10°   CEARÁ	425.147
11°   ESPÍRITO SANTO	350.515
12°   PARÁ	302.026
13°   MATO GROSSO	243.748
14°   DISTRITO FEDERAL	241.616
15°   MATO GROSSO DO SUL	193.629
16°   PARAÍBA	189.897
17°   RIO GRANDE DO NORTE	170.572
18°   MARANHÃO	164.909
19°   ALAGOAS	138.040
20°   AMAZONAS	136.948
21°   PIAUÍ	110.212
22°   SERGIPE	93.773
23°   TOCANTINS	89.354
24°   RONDÔNIA	83.108
25°   AMAPÁ	24.878
26°   ACRE	24.300
27°   RORAIMA	22.650

UF	MPE
1°   SÃO PAULO	1.848.604
2°   MINAS GERAIS	600.920
3°   PARANÁ	479.263
4°   RIO DE JANEIRO	436.627
5°   RIO GRANDE DO SUL	426.548
<b>6°   BAHIA</b>	<b>315.069</b>
7°   SANTA CATARINA	300.396
8°   GOIÁS	208.302
9°   CEARÁ	172.797
10°   PERNAMBUCO	126.195
11°   PARÁ	122.608
12°   MARANHÃO	114.681
13°   ESPÍRITO SANTO	110.806
14°   DISTRITO FEDERAL	109.023
15°   MATO GROSSO	108.375
16°   MATO GROSSO DO SUL	76.504
17°   AMAZONAS	68.665
18°   RIO GRANDE DO NORTE	68.423
19°   PIAUÍ	62.210
20°   PARAÍBA	56.519
21°   ALAGOAS	50.235
22°   RONDÔNIA	42.350
23°   TOCANTINS	38.251
24°   SERGIPE	32.669
25°   AMAPÁ	17.870
26°   RORAIMA	11.677
27°   ACRE	11.408

UF	TOTAL
1°   SÃO PAULO	5.630.632
2°   MINAS GERAIS	2.141.951
3°   RIO DE JANEIRO	2.021.996
4°   PARANÁ	1.353.347
5°   RIO GRANDE DO SUL	1.268.218
<b>6°   BAHIA</b>	<b>1.055.931</b>
7°   SANTA CATARINA	909.645
8°   GOIÁS	695.570
9°   CEARÁ	597.944
10°   PERNAMBUCO	558.984
11°   ESPÍRITO SANTO	461.321
12°   PARÁ	424.634
13°   MATO GROSSO	352.123
14°   DISTRITO FEDERAL	350.639
15°   MARANHÃO	279.590
16°   MATO GROSSO DO SUL	270.133
17°   PARAÍBA	246.416
18°   RIO GRANDE DO NORTE	238.995
19°   AMAZONAS	205.613
20°   ALAGOAS	188.275
21°   PIAUÍ	172.422
22°   TOCANTINS	127.605
23°   SERGIPE	126.442
24°   RONDÔNIA	125.458
25°   AMAPÁ	42.748
26°   ACRE	35.708
27°   RORAIMA	34.327

## RANKING POR UNIDADE FEDERATIVA, SALDO DE ABRIL/2022


UF	MEI
1°   SÃO PAULO	154.159
2°   MINAS GERAIS	65.244
3°   RIO GRANDE DO SUL	39.242
4°   PARANÁ	38.445
5°   RIO DE JANEIRO	33.822
<b>6°   BAHIA</b>	<b>32.309</b>
7°   SANTA CATARINA	31.860
8°   CEARÁ	25.758
9°   GOIÁS	22.049
10°   PERNAMBUCO	13.360
11°   ESPÍRITO SANTO	11.147
12°   PARAÍBA	10.981
13°   MATO GROSSO	10.681
14°   PARÁ	9.568
15°   MATO GROSSO DO SUL	8.381
16°   DISTRITO FEDERAL	8.304
17°   RIO GRANDE DO NORTE	6.914
18°   MARANHÃO	5.971
19°   ALAGOAS	5.493
20°   AMAZONAS	4.856
21°   PIAUÍ	4.637
22°   ACRE	3.575
23°   SERGIPE	3.305
24°   RONDÔNIA	3.090
25°   TOCANTINS	2.817
26°   RORAIMA	1.031
27°   AMAPÁ	770

UF	MPE
1°   RIO DE JANEIRO	2.818
2°   AMAZONAS	627
3°   PERNAMBUCO	528
4°   MATO GROSSO	446
5°   DISTRITO FEDERAL	264
6°   MARANHÃO	180
7°   PARÁ	149
8°   RONDÔNIA	130
9°   AMAPÁ	105
10°   TOCANTINS	84
11°   RORAIMA	-25
12°   SERGIPE	-201
13°   PIAUÍ	-1.159
14°   ALAGOAS	-1.231
15°   MATO GROSSO DO SUL	-1.441
16°   RIO GRANDE DO NORTE	-1.942
17°   ACRE	-2.294
18°   ESPÍRITO SANTO	-2.383
19°   GOIÁS	-3.167
20°   PARAÍBA	-4.756
21°   SANTA CATARINA	-5.539
22°   PARANÁ	-7.801
<b>23°   BAHIA</b>	<b>-10.239</b>
24°   RIO GRANDE DO SUL	-13.561
25°   CEARÁ	-14.771
26°   MINAS GERAIS	-18.722
27°   SÃO PAULO	-29.244

UF	TOTAL
1°   SÃO PAULO	124.915
2°   MINAS GERAIS	46.522
3°   RIO DE JANEIRO	36.640
4°   PARANÁ	30.644
5°   SANTA CATARINA	26.321
6°   RIO GRANDE DO SUL	25.681
<b>7°   BAHIA</b>	<b>22.070</b>
8°   GOIÁS	18.882
9°   PERNAMBUCO	13.888
10°   MATO GROSSO	11.127
11°   CEARÁ	10.987
12°   PARÁ	9.717
13°   ESPÍRITO SANTO	8.764
14°   DISTRITO FEDERAL	8.568
15°   MATO GROSSO DO SUL	6.940
16°   PARAÍBA	6.225
17°   MARANHÃO	6.151
18°   AMAZONAS	5.483
19°   RIO GRANDE DO NORTE	4.972
20°   ALAGOAS	4.262
21°   PIAUÍ	3.478
22°   RONDÔNIA	3.220
23°   SERGIPE	3.104
24°   TOCANTINS	2.901
25°   ACRE	1.281
26°   RORAIMA	1.006
27°   AMAPÁ	875

## PERCENTUAL DE ADIMPLÊNCIA E INADIMPLÊNCIA DO MEI, BRASIL, POR UF, DEZEMBRO/2021

■ ADIMPLENTES ■ INADIMPLENTES

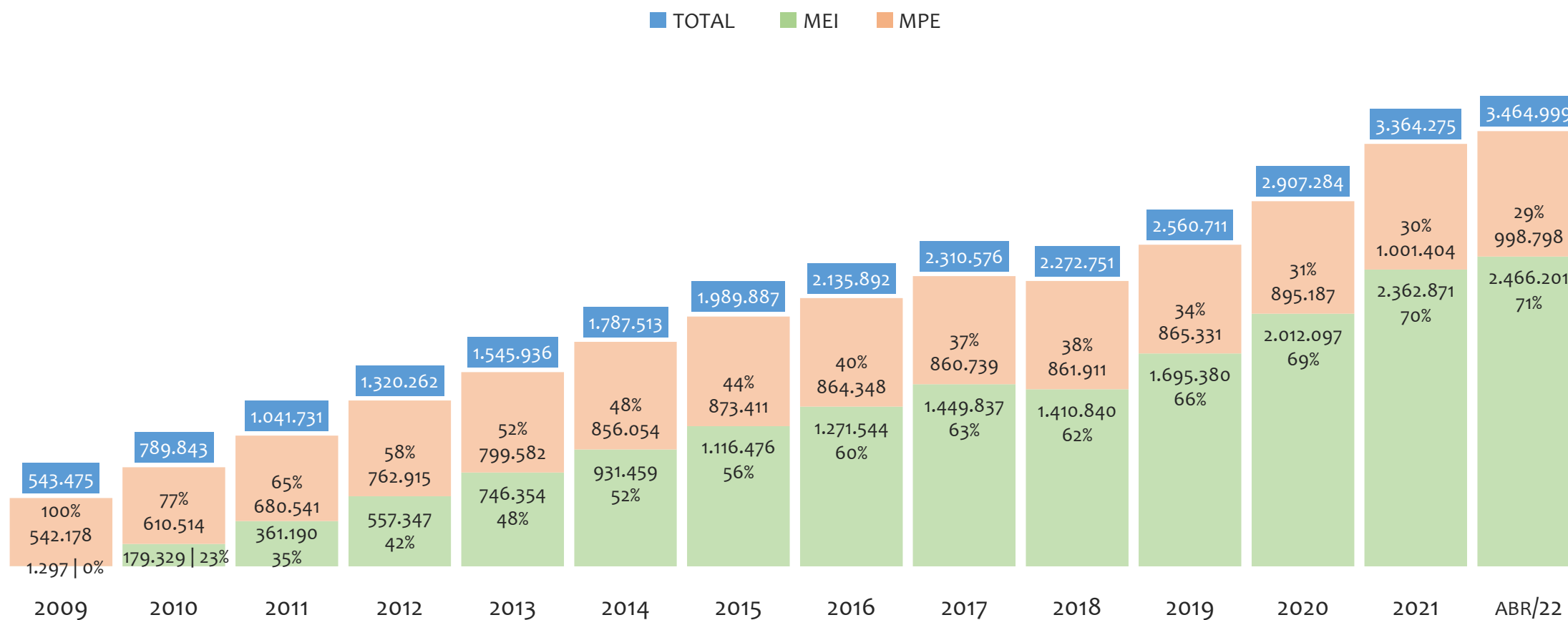


No BRASIL, considerando o acumulado até dezembro/2021, a UF SANTA CATARINA apresenta o maior PERCENTUAL de ADIMPLENTES dentro do mesmo estado, com 66,8% (383.892 adimplentes), sendo que este grupo equivale a 5,0% dos ADIMPLENTES do BRASIL.



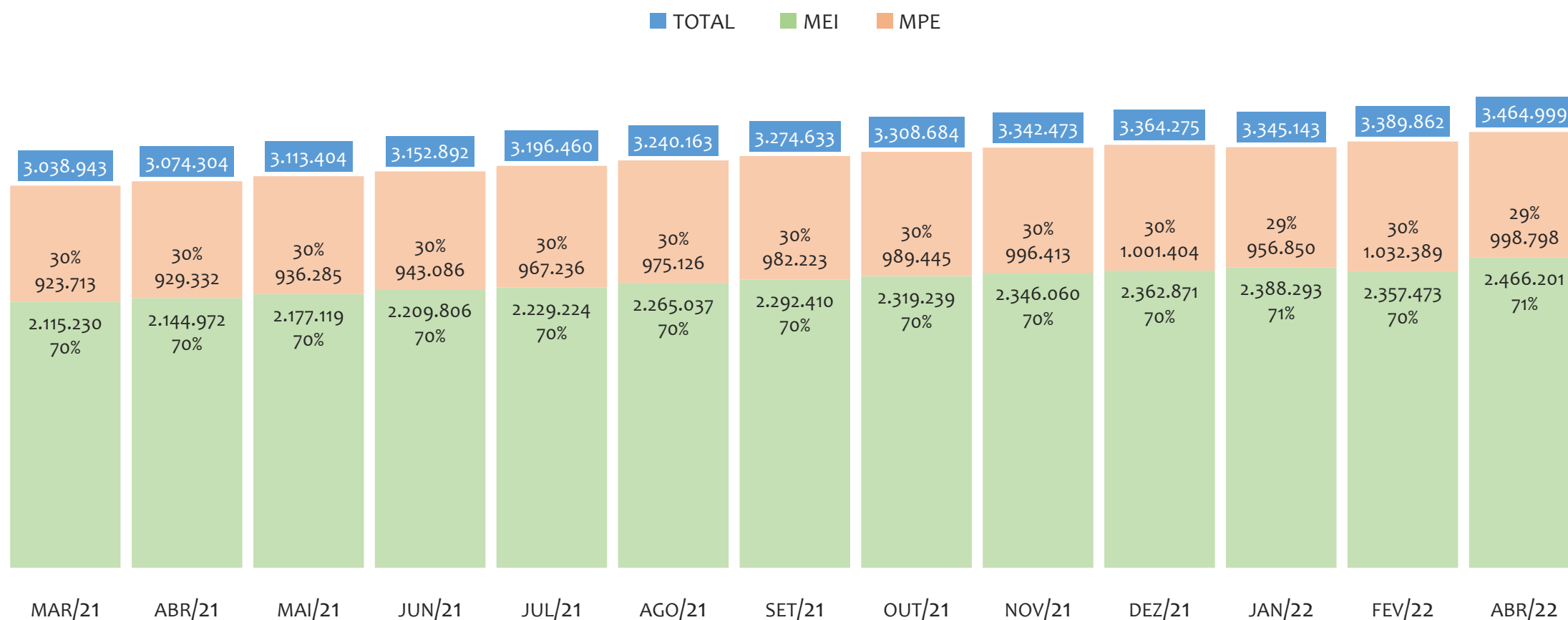
# REGIÃO NORDESTE

HISTÓRICO ANUAL DO ACUMULADO DE MEI, MPE E TOTAL, REGIÃO NORDESTE, 2009 A ABRIL/2022



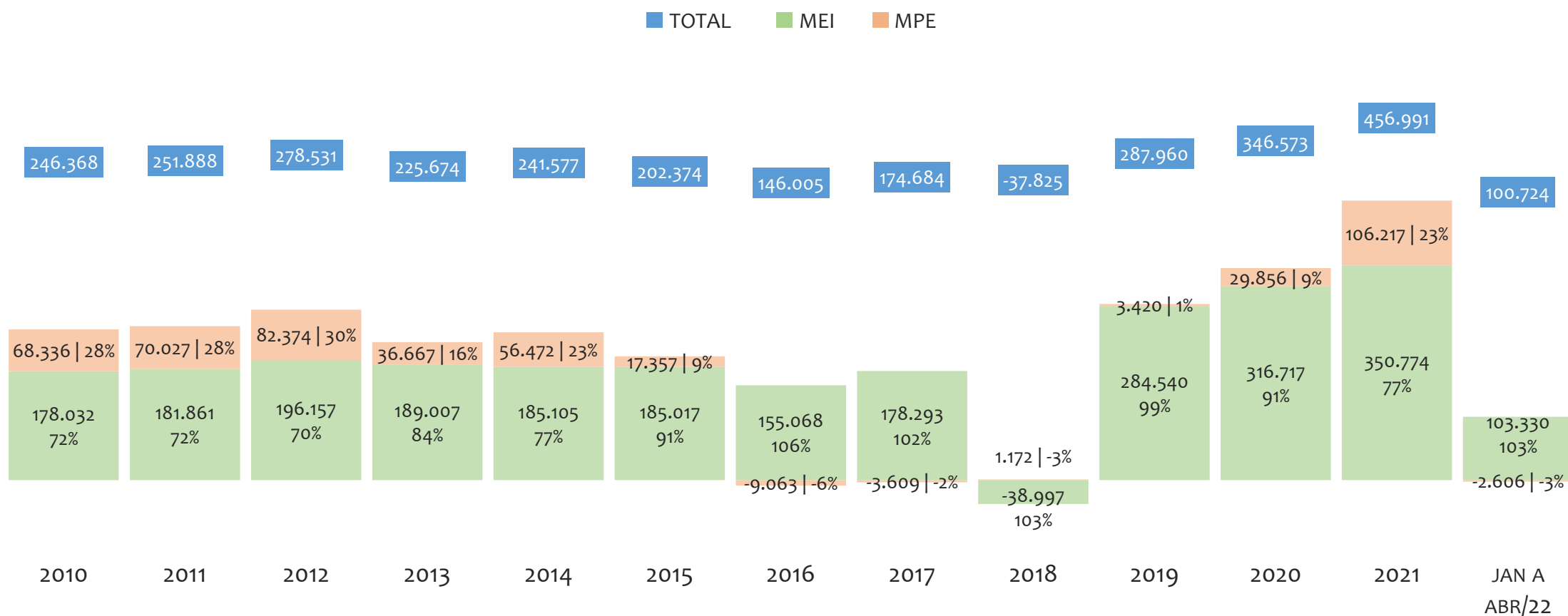
Na Região NORDESTE, de 2009 a abril/2022, o crescimento de microempreendedores individuais (MEI) de 190047% (1.297 para 2.466.201) é superior ao crescimento de micro e pequenas empresas (MPE) de 84% (542.178 para 998.798). No TOTAL (MEI + MPE), o crescimento no mesmo período é de 538% (543.475 para 3.464.999). A taxa média de crescimento anual composta é de 79% ao ano para MEI, 5% ao ano para MPE e 15% ao ano para MEI + MPE. Ainda neste mesmo período, a participação do MEI cresceu de 0% para 71% do total das empresas cadastradas no SIMPLES NACIONAL.

HISTÓRICO MENSAL DO ACUMULADO DE MEI, MPE E TOTAL, REGIÃO NORDESTE, MAR/2021 A ABR/2022



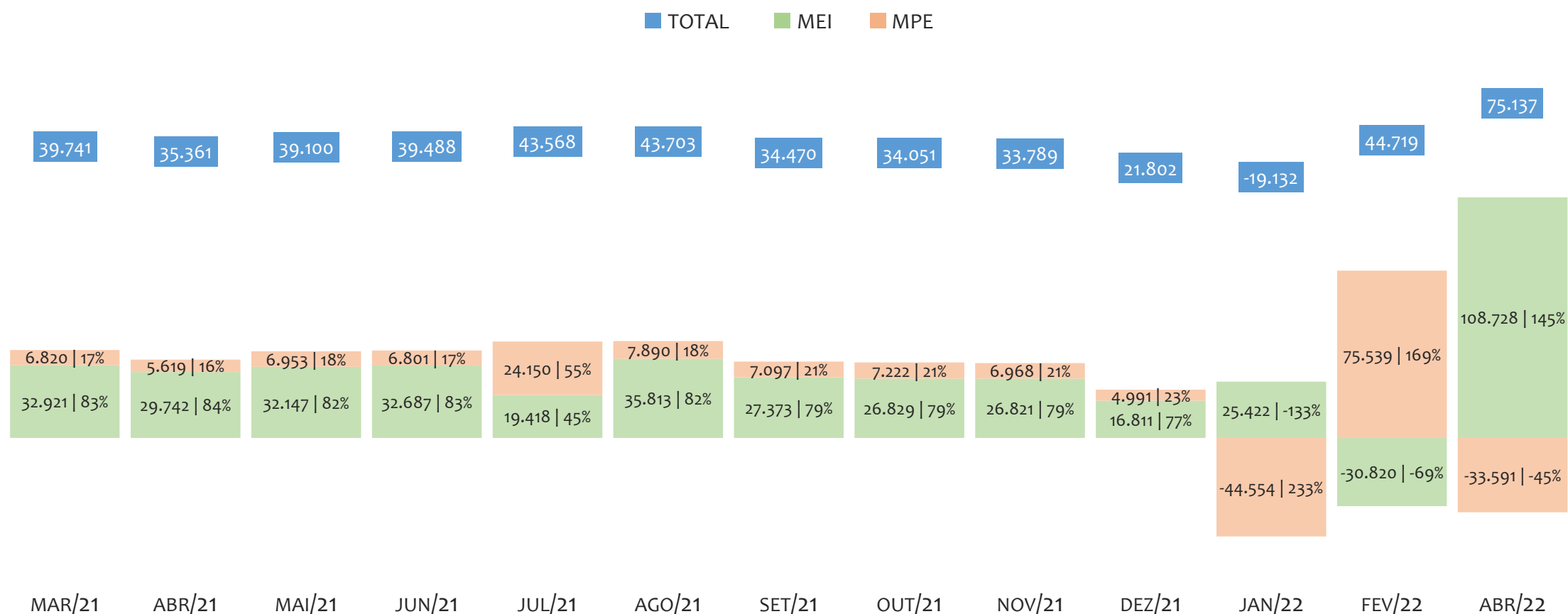
Na Região NORDESTE, de março/2021 a abril/2022, o crescimento de microempreendedores individuais (MEI) de 16,6% (2.115.230 para 2.466.201) é superior ao crescimento de micro e pequenas empresas (MPE) de 8,1% (923.713 para 998.798). No TOTAL (MEI + MPE), o crescimento no mesmo período é de 14,0% (3.038.943 para 3.464.999). A taxa média de crescimento mensal composta é de 1,3% ao mês para MEI, 0,7% ao mês para MPE e 1,1% ao mês para MEI + MPE. Ainda neste mesmo período, a participação do MEI cresceu de 70% para 71% do total das empresas cadastradas no SIMPLES NACIONAL.

HISTÓRICO ANUAL DO SALDO DE MEI, MPE E TOTAL, REGIÃO NORDESTE, 2010 A ABRIL/2022



O SALDO anual é calculado pela diferença entre novos cadastros e cadastros excluídos em cada ano. A queda brusca do SALDO em 2016 e 2018 deve-se ao reprocessamento acumulado dos cadastros de MEI e MPE vinculados ao Simples Nacional com a exclusão dos inativos, inadimplentes etc. Na Região NORDESTE, o maior saldo de MEI ocorre em 2021 (350.774) e o menor em 2018 (-38.997). O maior saldo de MPE ocorre em 2021 (106.217) e o menor em 2016 (-9.063). O maior saldo no TOTAL (MPE + MEI) ocorre em 2021 (456.991) e o menor em 2018 (-37.825).


HISTÓRICO MENSAL DO SALDO DE MEI, MPE E TOTAL, REGIÃO NORDESTE, MAR/2021 A ABR/2022



O SALDO mensal é calculado pela diferença entre novos cadastros e cadastros excluídos em cada mês. A queda brusca do SALDO em JANEIRO deve-se ao reprocessamento dos cadastros de MEI e MPE vinculados ao Simples Nacional com a exclusão dos inativos, inadimplentes etc. Na Região NORDESTE, o maior saldo de MEI ocorre em abr/22 (108.728) e o menor em fev/22 (-30.820). O maior saldo de MPE ocorre em fev/22 (75.539) e o menor em jan/22 (-44.554). O maior saldo no TOTAL (MPE + MEI) ocorre em abr/22 (75.137) e o menor em jan/22 (-19.132).



## PERCENTUAL DE ADIMPLÊNCIA E INADIMPLÊNCIA DO MEI, REGIÃO NORDESTE, DEZEMBRO/2021



No caso do MEI estar inadimplente com os pagamentos (DAS), qual é o prejuízo ou penalidade que o MEI terá junto ao INSS/Previdência Social?

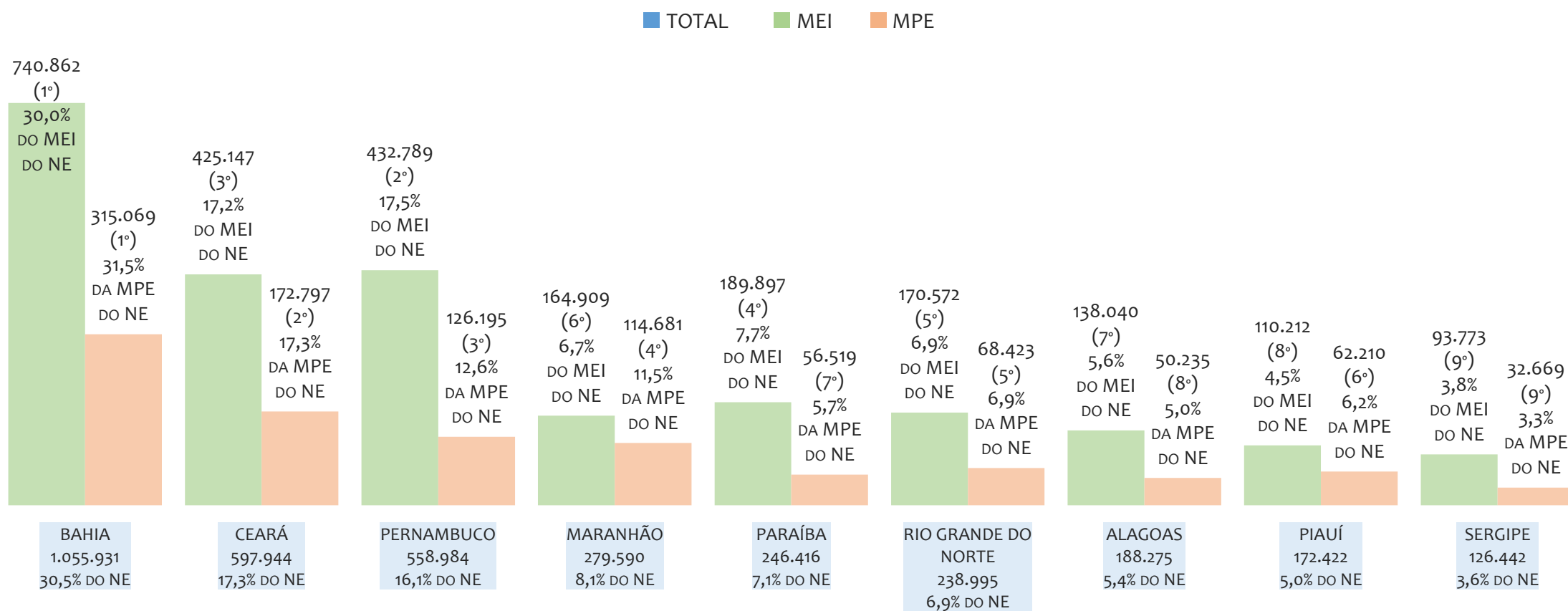
Primeiro, não terá esse tempo inadimplente contado para nenhum benefício da previdência social.

Segundo, caso necessite de algum benefício não programado, como auxílio doença, pensão por morte ou salário maternidade, por exemplo, poderá não ter direito a esses.

Além disso, quando for recolher as contribuições atrasadas, terá que calcular os valores acrescidos de multa e juros.

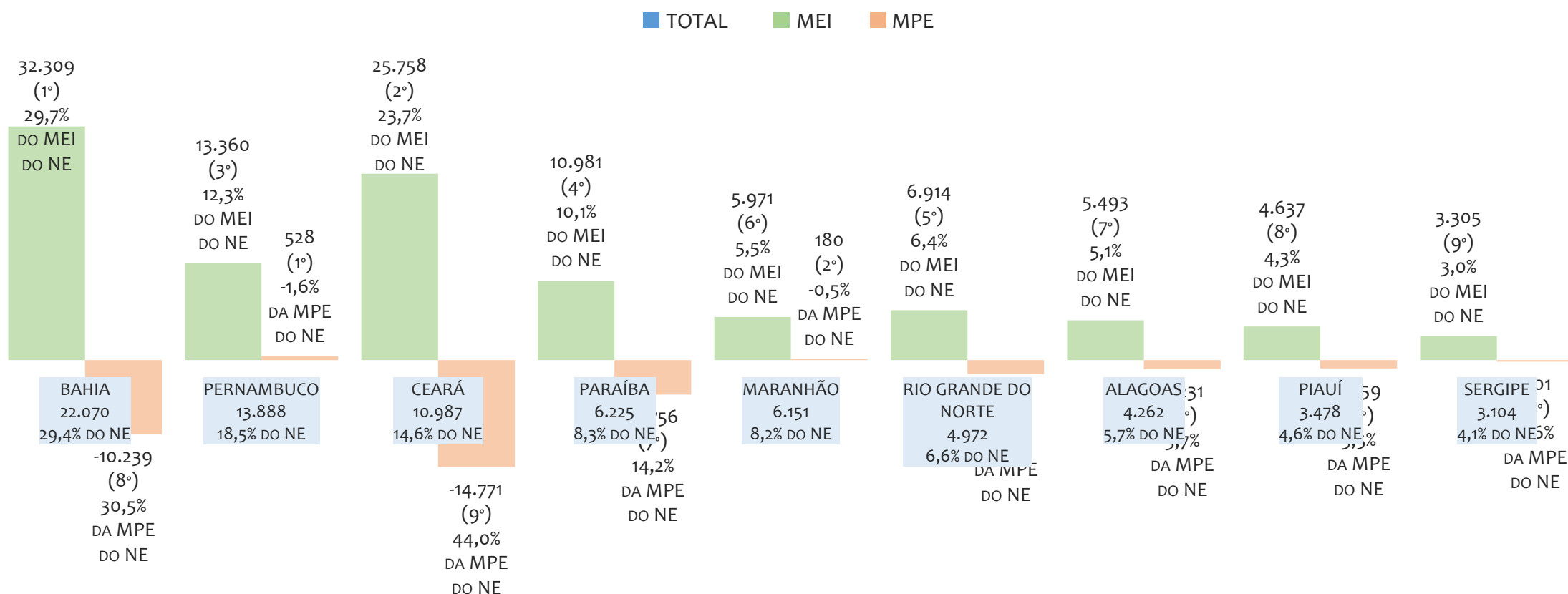
Na Região NORDESTE, considerando o acumulado até dezembro/2021, o percentual de MEI ADIMPLENTES é de 55,7% (1.315.162).

RANKING MEI+MPE, REGIÃO NORDESTE, POR UF, ACUMULADO ATÉ ABRIL/2022



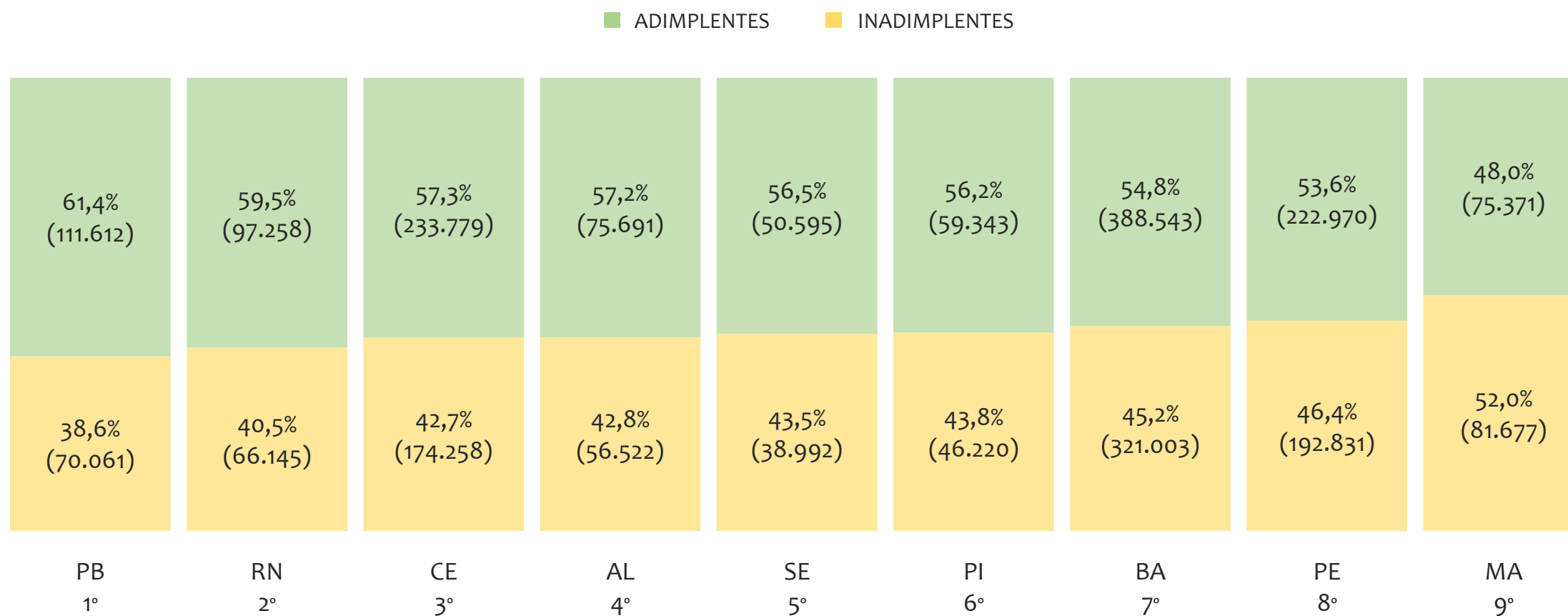
Na Região NORDESTE, considerando o acumulado até abril/2022, a UF BAHIA é o estado com maior número de MEI+MPE com 1.055.931 empresas, sendo 740.862 MEI (70,2%) e 315.069 MPE (29,8%). Este número de MEI representa 30,0% do total de MEI da região e 21,4% do total de empresas da região cadastradas no SIMPLES NACIONAL. Este número de MPE representa 31,5% do total de MPE da região e 9,1% do total de empresas da região cadastradas no SIMPLES NACIONAL.

RANKING MEI+MPE, REGIÃO NORDESTE, POR UF, SALDO DE ABRIL/2022



O SALDO do mês é calculado pela diferença entre novos cadastros e cadastros excluídos no mês. Na Região NORDESTE, considerando o mês de abril/2022, a UF BAHIA é o estado com maior SALDO de MEI+MPE com 22.070 empresas, sendo 32.309 MEI (146,4%) e -10.239 MPE (-46,4%). Este SALDO de MEI representa 29,7% do SALDO de MEI da região e 43,0% do SALDO de empresas da região cadastradas no SIMPLES NACIONAL. Este SALDO de MPE representa -9,4% do SALDO de MPE da região e -13,6% do SALDO de empresas da região cadastradas no SIMPLES NACIONAL.

PERCENTUAL DE ADIMPLÊNCIA E INADIMPLÊNCIA DO MEI, REGIÃO NORDESTE, POR UF, DEZEMBRO/2021



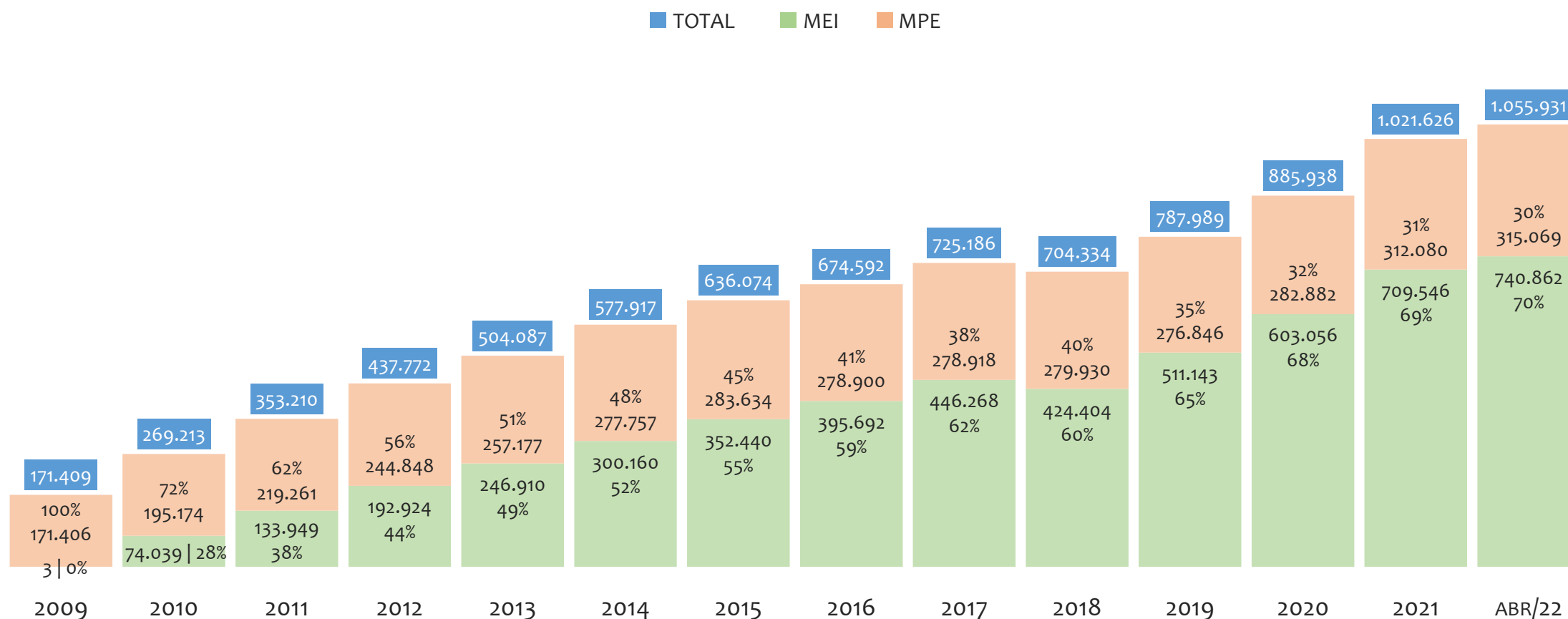
Na Região NORDESTE, considerando o acumulado até dezembro/2021, a UF PARAÍBA apresenta o maior PERCENTUAL de ADIMPLENTES dentro do mesmo estado, com 61,4% (111.612 adimplentes), sendo que este grupo equivale a 8,5% dos ADIMPLENTES da REGIÃO NORDESTE.





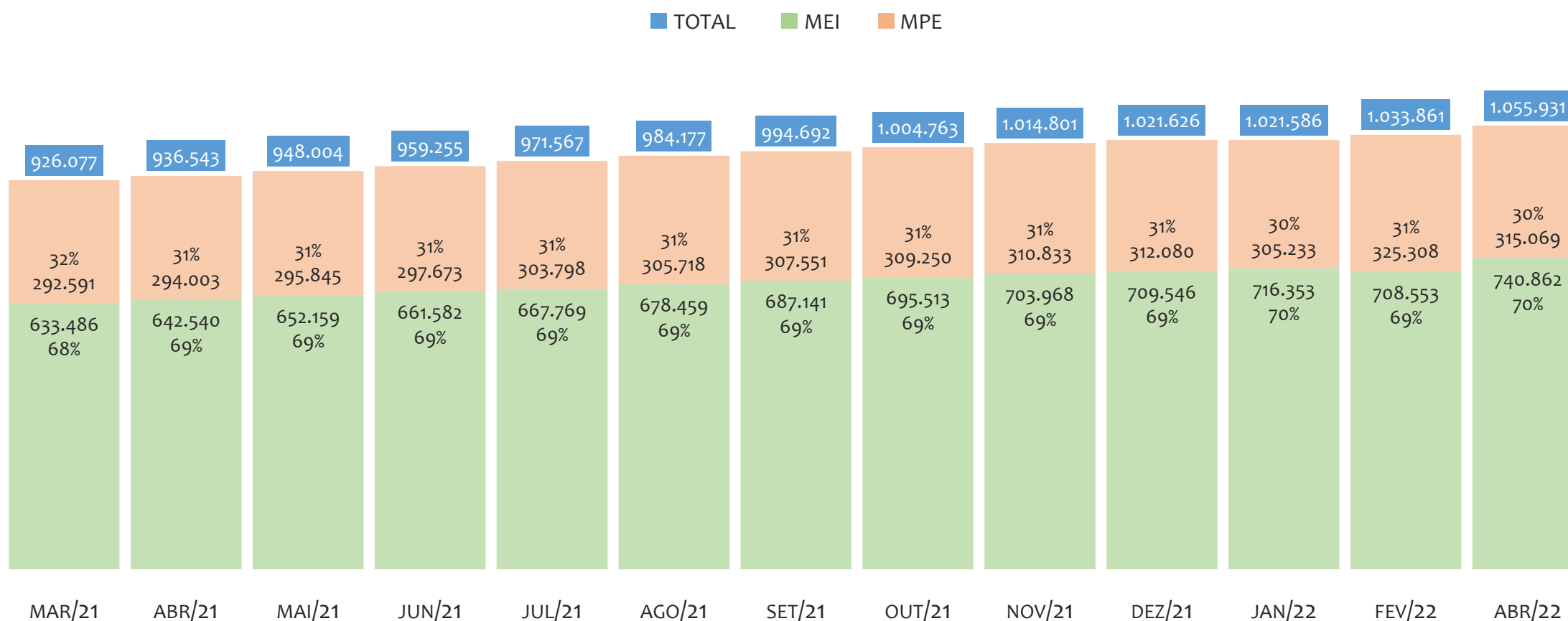
# BAHIA

HISTÓRICO ANUAL DO ACUMULADO DE MEI, MPE E TOTAL, ESTADO da BAHIA, 2009 A ABRIL/2022



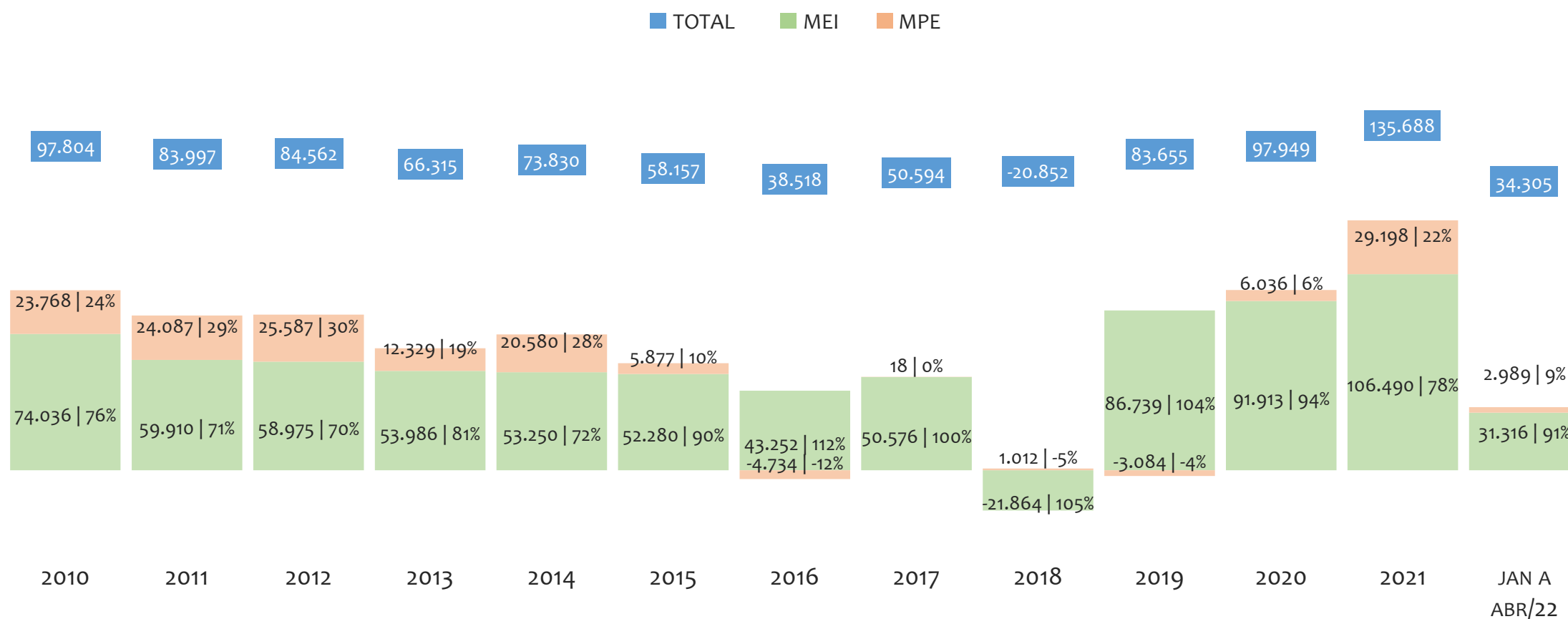
No Estado da BAHIA, de 2009 a abril/2022, o crescimento de microempreendedores individuais (MEI) de 24695300% (3 para 740.862) é superior ao crescimento de micro e pequenas empresas (MPE) de 84% (171.406 para 315.069). No TOTAL (MEI + MPE), o crescimento no mesmo período é de 516% (171.409 para 1.055.931). A taxa média de crescimento anual composta é de 160% ao ano para MEI, 5% ao ano para MPE e 15% ao ano para MEI + MPE. Ainda neste mesmo período, a participação do MEI cresceu de 0% para 70% do total das empresas cadastradas no SIMPLES NACIONAL.

HISTÓRICO MENSAL DO ACUMULADO DE MEI, MPE E TOTAL, ESTADO da BAHIA, MAR/2021 A ABR/2022



No Estado da BAHIA, de março/2021 a abril/2022, o crescimento de microempreendedores individuais (MEI) de 17,0% (633.486 para 740.862) é superior ao crescimento de micro e pequenas empresas (MPE) de 7,7% (292.591 para 315.069). No TOTAL (MEI + MPE), o crescimento no mesmo período é de 14,0% (926.077 para 1.055.931). A taxa média de crescimento mensal composta é de 1,3% ao mês para MEI, 0,6% ao mês para MPE e 1,1% ao mês para MEI + MPE. Ainda neste mesmo período, a participação do MEI cresceu de 68% para 70% do total das empresas cadastradas no SIMPLES NACIONAL.

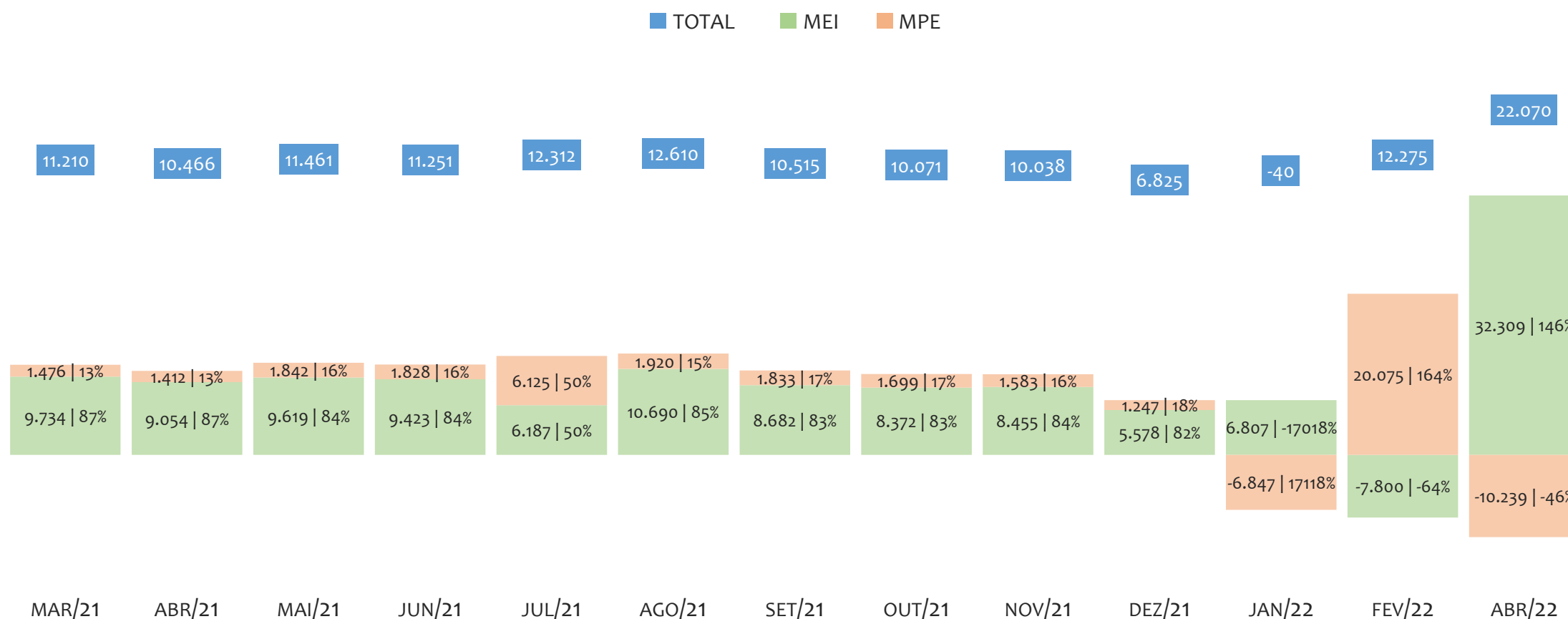
HISTÓRICO ANUAL DO SALDO DE MEI, MPE E TOTAL, ESTADO da BAHIA, 2010 A ABRIL/2022



O SALDO anual é calculado pela diferença entre novos cadastros e cadastros excluídos em cada ano. A queda brusca do SALDO em 2016 e 2018 deve-se ao reprocessamento acumulado dos cadastros de MEI e MPE vinculados ao Simples Nacional com a exclusão dos inativos, inadimplentes etc. No Estado da BAHIA, o maior saldo de MEI ocorre em 2021 (106.490) e o menor em 2018 (-21.864). O maior saldo de MPE ocorre em 2021 (29.198) e o menor em 2016 (-4.734). O maior saldo no TOTAL (MPE + MEI) ocorre em 2021 (135.688) e o menor em 2018 (-20.852).




### HISTÓRICO MENSAL DO SALDO DE MEI, MPE E TOTAL, ESTADO da BAHIA, MAR/2021 A ABR/2022



O SALDO mensal é calculado pela diferença entre novos cadastros e cadastros excluídos em cada mês. A queda brusca do SALDO em JANEIRO deve-se ao reprocessamento dos cadastros de MEI e MPE vinculados ao Simples Nacional com a exclusão dos inativos, inadimplentes etc. No Estado da BAHIA, o maior saldo de MEI ocorre em abr/22 (32.309) e o menor em fev/22 (-7.800). O maior saldo de MPE ocorre em fev/22 (20.075) e o menor em abr/22 (-10.239). O maior saldo no TOTAL (MPE + MEI) ocorre em abr/22 (22.070) e o menor em jan/22 (-40).

### RANKING DE MEI+MPE DOS 5 PRINCIPAIS CNAES, ESTADO da BAHIA, ACUMULADO ATÉ 30/04/2022


■ TOTAL ■ MEI ■ MPE



No Estado da BAHIA, considerando o acumulado até 30/04/2022, o CNAE com maior número de MEI+MPE é Comércio Varejista De Artigos Do Vestuário E Acessórios, com 72.033, representando 6,8% do TOTAL de MEI+MPE. Desse montante, 78,3% são MEI (56.404) e 21,7% são MPE (15.629).

### RANKING DE MEI DOS 5 PRINCIPAIS CNAES, ESTADO da BAHIA, ACUMULADO ATÉ 30/04/2022


■ TOTAL ■ MEI ■ MPE



No Estado da BAHIA, considerando o acumulado até 30/04/2022, o CNAE com maior número de MEI é Comércio Varejista De Artigos Do Vestuário E Acessórios, com 56.404, representando 78,3% do total dentro do segmento e 7,6% do TOTAL de MEI.


### RANKING DE MPE DOS 5 PRINCIPAIS CNAES, ESTADO da BAHIA, ACUMULADO ATÉ 30/04/2022

■ TOTAL ■ MEI ■ MPE



No Estado da BAHIA, considerando o acumulado até 30/04/2022, o CNAE com maior número de MPE é Comércio Varejista De Mercadorias Em Geral, Com Predominância De Produtos Alimentícios - Minimercados, Mercearias E Armazéns, com 23.405, representando 40,6% do total dentro do segmento e 7,4% do TOTAL de MPE.

## PERCENTUAL DE ADIMPLÊNCIA E INADIMPLÊNCIA DO MEI, ESTADO da BAHIA, DEZEMBRO/2021



No caso do MEI estar inadimplente com os pagamentos (DAS), qual é o prejuízo ou penalidade que o MEI terá junto ao INSS/Previdência Social?

Primeiro, não terá esse tempo inadimplente contado para nenhum benefício da previdência social.

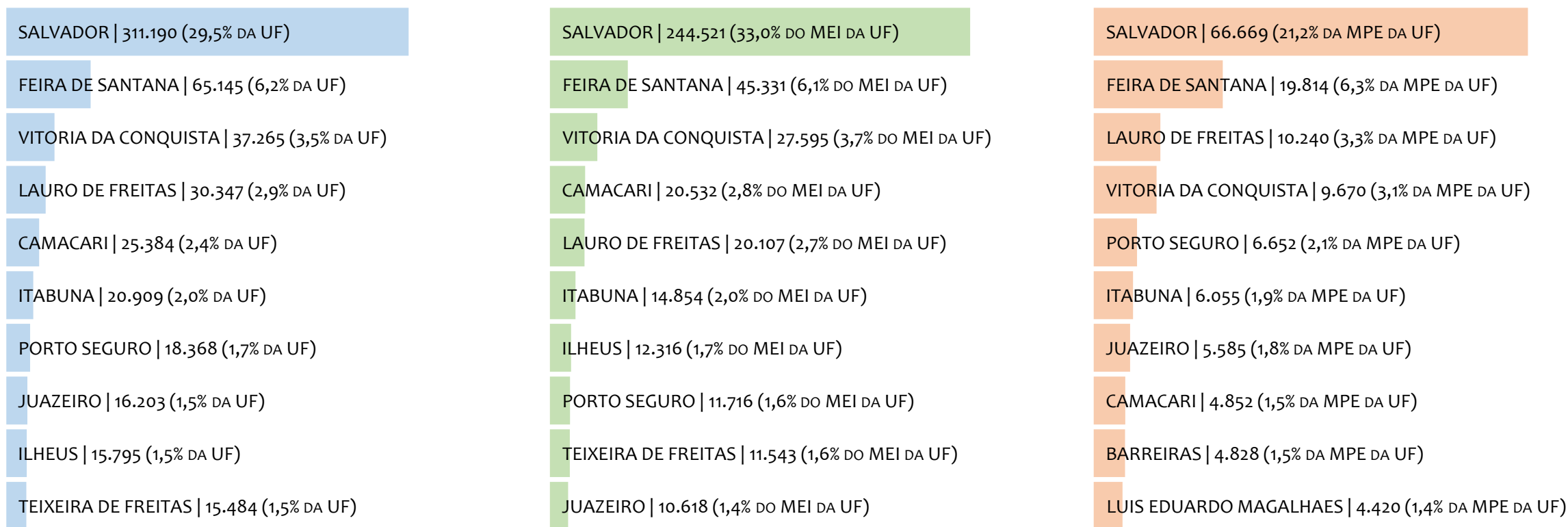
Segundo, caso necessite de algum benefício não programado, como auxílio doença, pensão por morte ou salário maternidade, por exemplo, poderá não ter direito a esses.

Além disso, quando for recolher as contribuições atrasadas, terá que calcular os valores acrescidos de multa e juros.

No Estado da BAHIA, considerando o acumulado até dezembro/2021, o percentual de MEI ADIMPLENTES é de 54,8% (388.543).

### RANKING POR MUNICÍPIO, BAHIA, ACUMULADO ATÉ ABRIL/2022


■ TOTAL ■ MEI ■ MPE



No Estado da BAHIA, considerando o acumulado até abril/2022, SALVADOR é o município com maior número de MEI+MPE com 311.190 empresas, representando 29,5% do total de MEI+MPE da UF. Quanto ao MEI, SALVADOR é o município com maior quantitativo com 244.521, representando 33,0% do total de MEI da UF e 23,2% do total de empresas da UF cadastradas no SIMPLES NACIONAL. Quanto a MPE, SALVADOR é o município com maior quantitativo com 66.669, representando 21,2% do total de MPE da UF e 6,3% do total de empresas da UF cadastradas no SIMPLES NACIONAL.

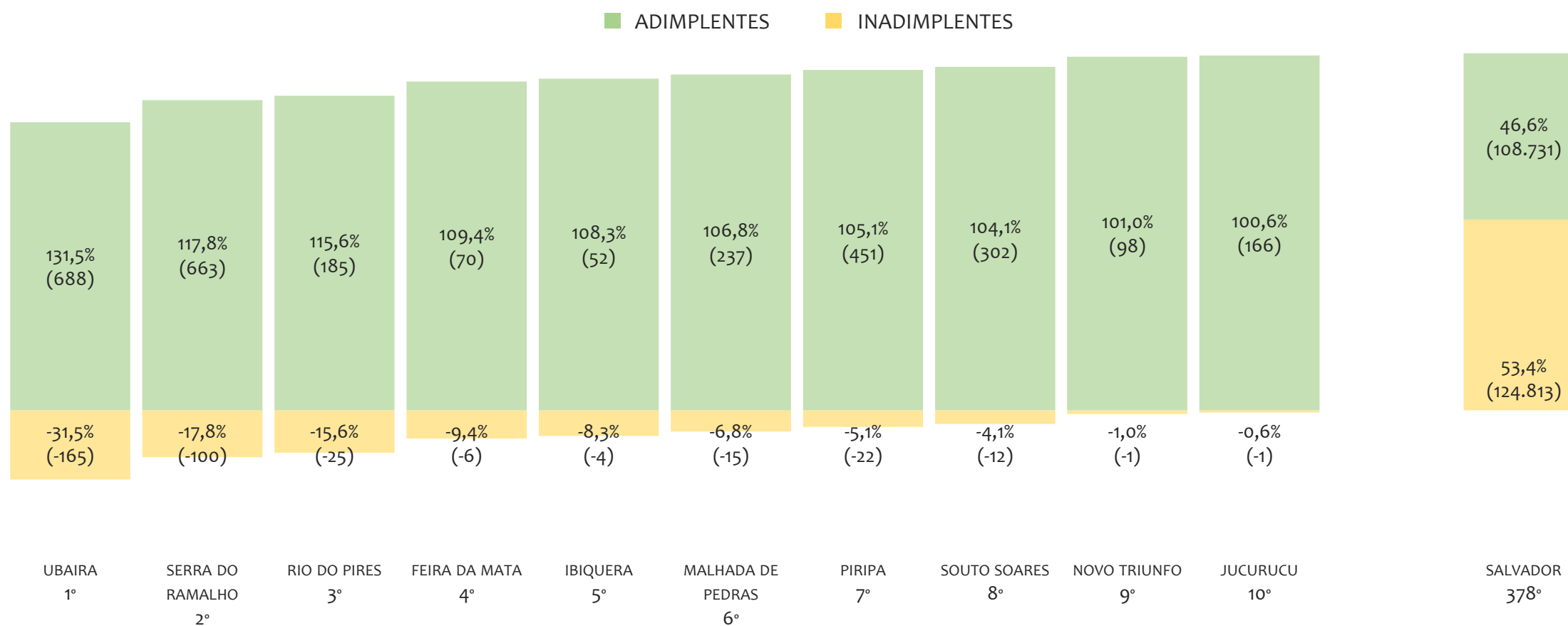
### RANKING POR MUNICÍPIO, BAHIA, SALDO DE ABRIL/2022

■ TOTAL ■ MEI ■ MPE



No Estado da BAHIA, considerando o SALDO de abril/2022, SALVADOR é o município com maior SALDO de MEI+MPE com 7.422 empresas, representando 33,6% do SALDO de MEI+MPE da UF. Quanto ao MEI, SALVADOR é o município de maior SALDO com 7.470, representando 23,1% do SALDO de MEI da UF e 33,8% do SALDO de empresas da UF cadastradas no SIMPLES NACIONAL. Quanto a MPE, LAURO DE FREITAS é o município com maior SALDO com 123, representando -1,2% do SALDO de MPE da UF e 0,6% do SALDO de empresas da UF cadastradas no SIMPLES NACIONAL.

RANKING DE ADIMPLÊNCIA E INADIMPLÊNCIA DO MEI, BAHIA, POR MUNICÍPIO, DEZEMBRO/2021




No Estado da BAHIA, considerando o acumulado até dezembro/2021, o município UBAIRA apresenta o maior PERCENTUAL de ADIMPLENTES dentro do mesmo município com 131,5% (688 adimplentes), sendo que este grupo equivale a 0,2% dos ADIMPLENTES da BAHIA.



### RANKING MEI+MPE, BAHIA, POR UNIDADE REGIONAL, ACUMULADO ATÉ ABRIL/2022

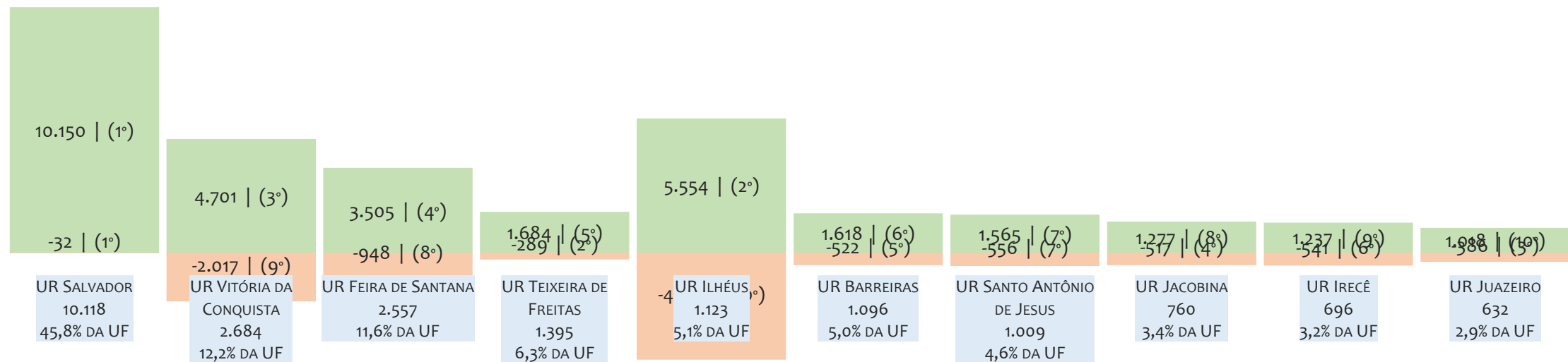
■ TOTAL ■ MEI ■ MPE



No Estado da BAHIA, considerando o acumulado até abril/2022, a UR Salvador é a regional com maior número de MEI+MPE com 435.701 empresas, sendo 332.197 MEI (76,2%) e 103.504 MPE (23,8%). Este número de MEI representa 44,8% do total de MEI da UF e 31,5% do total de empresas da UF cadastradas no SIMPLES NACIONAL. Este número de MPE representa 32,9% do total de MPE da UF e 9,8% do total de empresas da UF cadastradas no SIMPLES NACIONAL.

### RANKING MEI+MPE, BAHIA, POR UNIDADE REGIONAL, SALDO DE ABRIL/2022

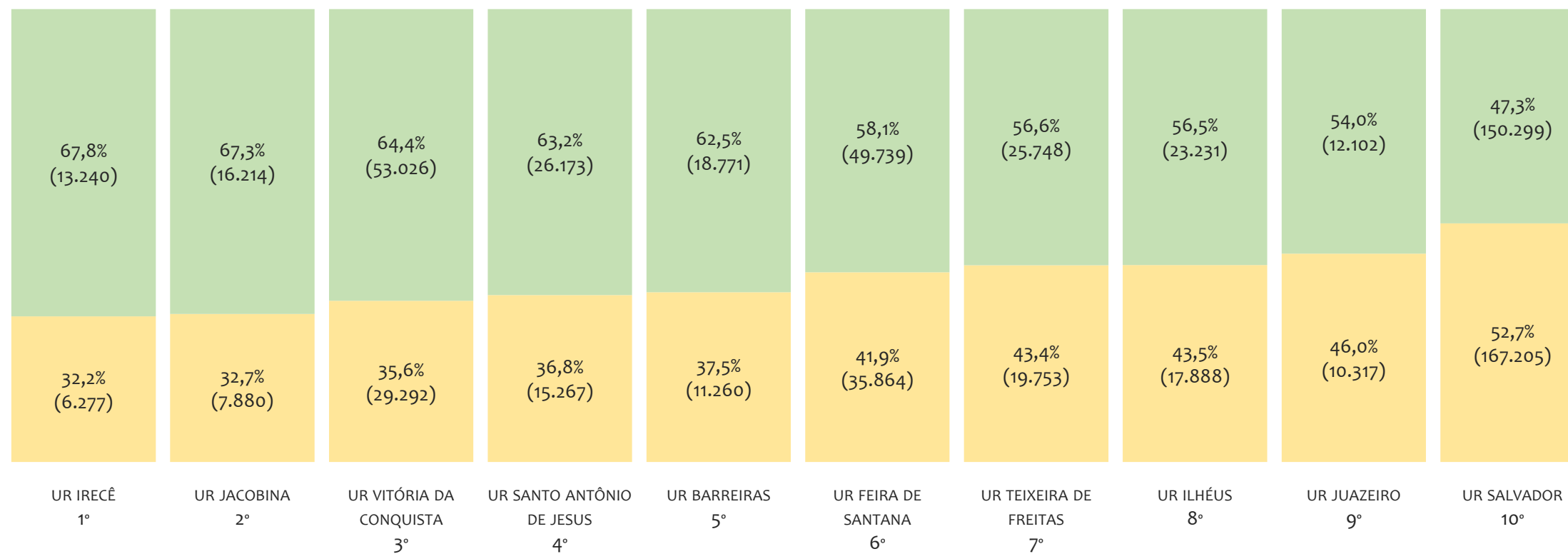
■ TOTAL ■ MEI ■ MPE



No Estado da BAHIA, considerando abril/2022, a UR Salvador é a regional com maior SALDO de MEI+MPE com 10.118 empresas, sendo 10.150 MEI (100,3%) e -32 MPE (-0,3%). Este número de MEI representa 31,4% do SALDO de MEI da UF e 46,0% do SALDO de empresas da UF cadastradas no SIMPLES NACIONAL. Este número de MPE representa 0,3% do SALDO de MPE da UF e -0,1% do SALDO de empresas da UF cadastradas no SIMPLES NACIONAL.

RANKING DE ADIMPLÊNCIA E INADIMPLÊNCIA DO MEI, BAHIA, POR REGIONAL, DEZEMBRO/2021

■ ADIMPLENTES ■ INADIMPLENTES

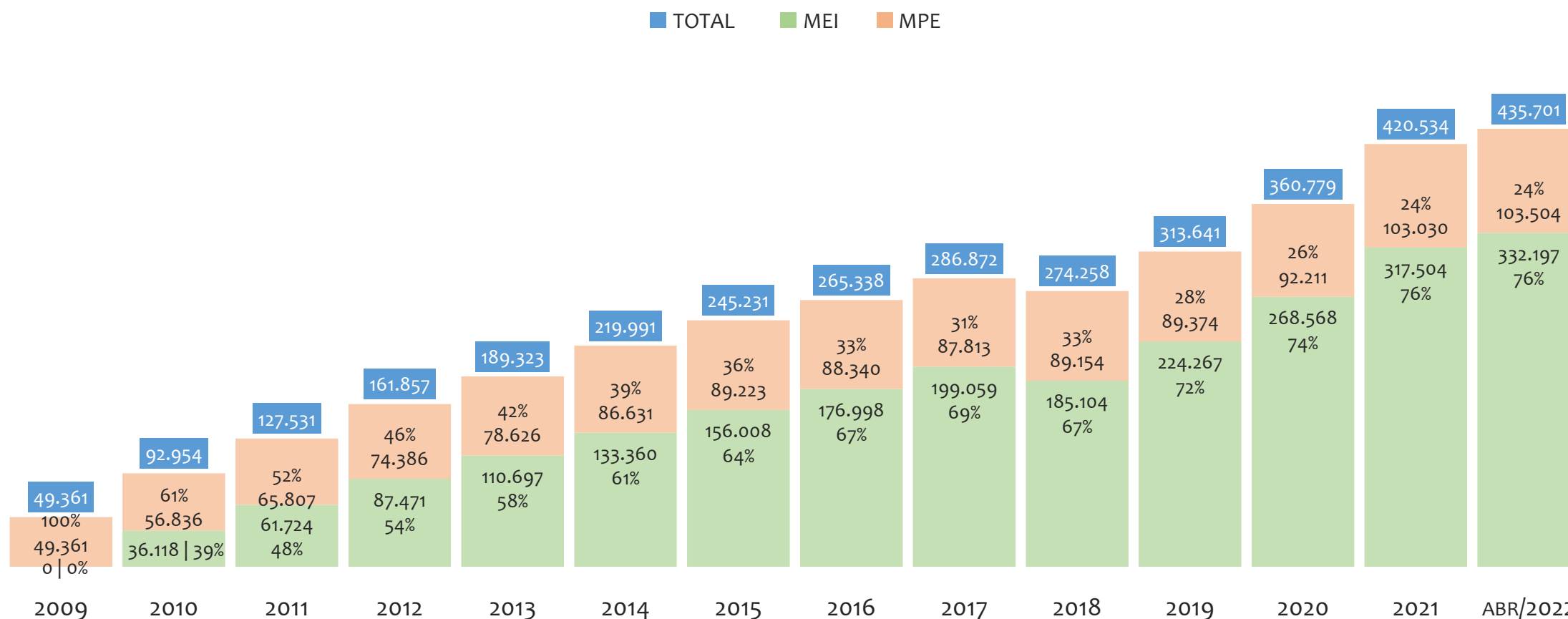


No Estado da BAHIA, considerando o acumulado até dezembro/2021, a UR IRECÊ apresenta o maior PERCENTUAL de ADIMPLENTES dentro da mesma regional com 67,8% (13.240 adimplentes), sendo que este grupo equivale a 3,4% dos ADIMPLENTES da BAHIA.



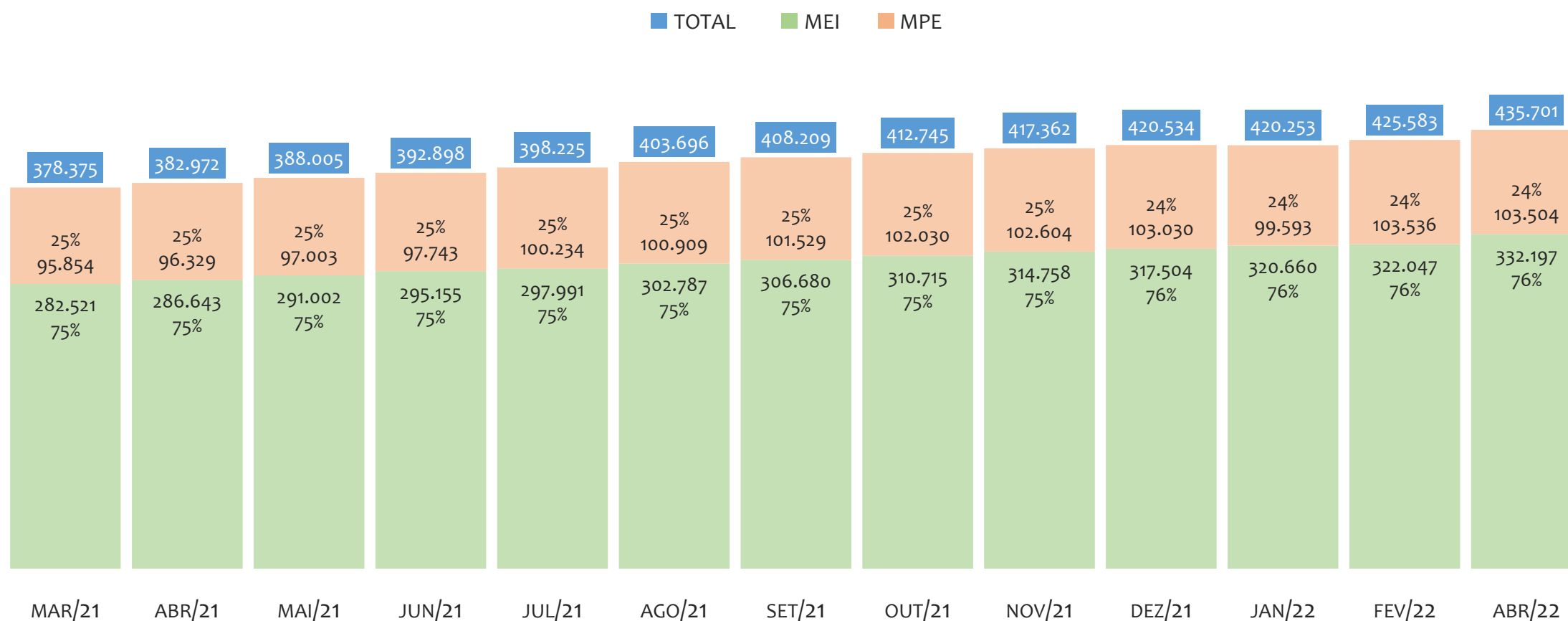
# UR SALVADOR

HISTÓRICO ANUAL DO ACUMULADO DE MEI, MPE E TOTAL, UR SALVADOR, 2009 A ABRIL/2022



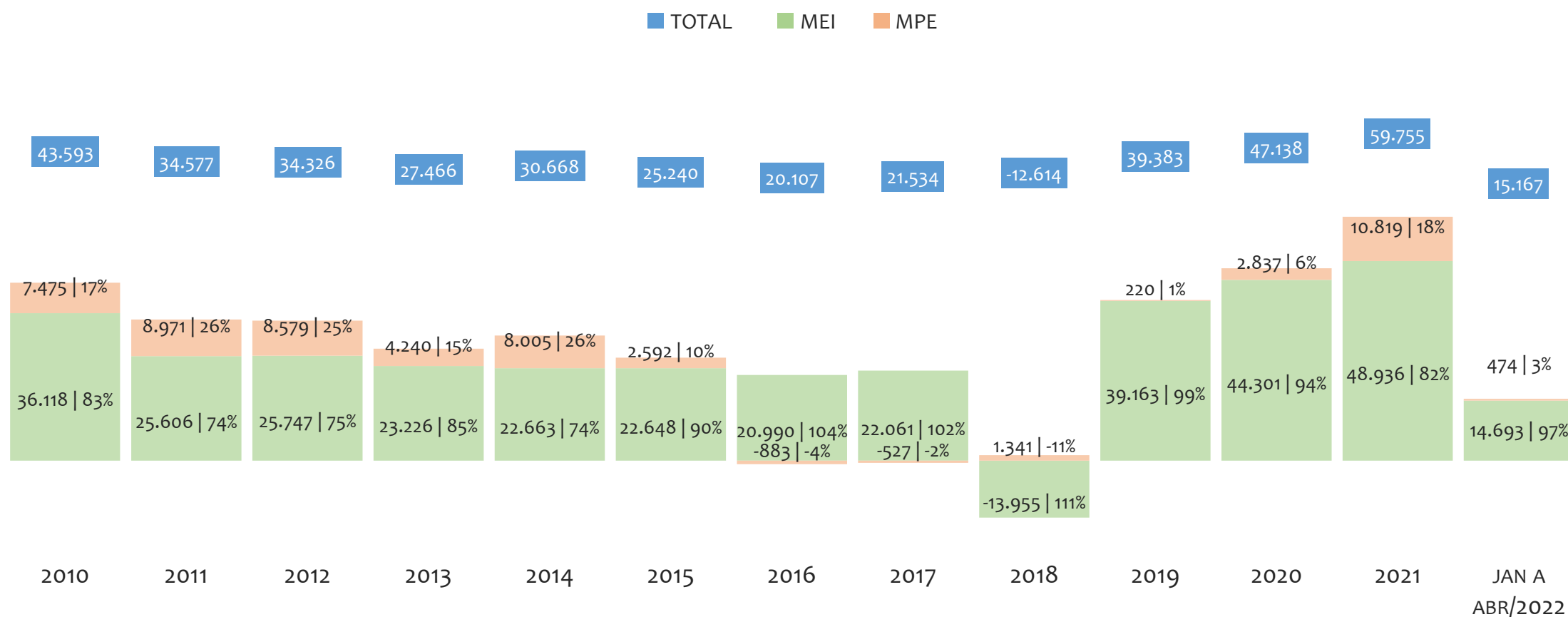
Na UR SALVADOR, de 2009 a abril/2022, o crescimento de microempreendedores individuais (MEI) de 332196900% (0 para 332.197) é superior ao crescimento de micro e pequenas empresas (MPE) de 110% (49.361 para 103.504). No TOTAL (MEI + MPE), o crescimento no mesmo período é de 783% (49.361 para 435.701). A taxa média de crescimento anual composta é de 250% ao ano para MEI, 6% ao ano para MPE e 18% ao ano para MEI + MPE. Ainda neste mesmo período, a participação do MEI cresceu de 0% para 76% do total das empresas cadastradas no SIMPLES NACIONAL.

## HISTÓRICO MENSAL DO ACUMULADO DE MEI, MPE E TOTAL, UR SALVADOR, MAR/2021 A ABR/2022



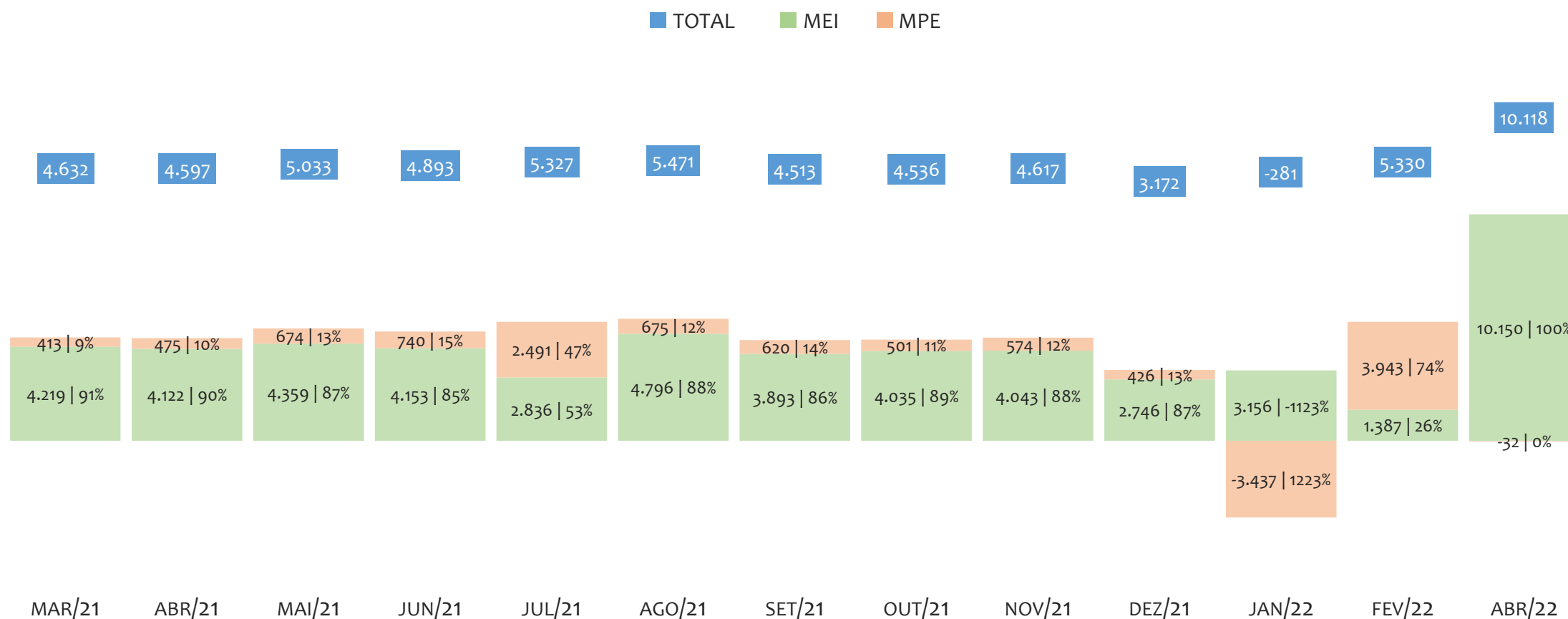
Na UR SALVADOR, de março/2021 a abril/2022, o crescimento de microempreendedores individuais (MEI) de 17,6% (282.521 para 332.197) é superior ao crescimento de micro e pequenas empresas (MPE) de 8,0% (95.854 para 103.504). No TOTAL (MEI + MPE), o crescimento no mesmo período é de 15,2% (378.375 para 435.701). A taxa média de crescimento mensal composta é de 1,4% ao mês para MEI, 0,6% ao mês para MPE e 1,2% ao mês para MEI + MPE. Ainda neste mesmo período, a participação do MEI cresceu de 75% para 76% do total das empresas cadastradas no SIMPLES NACIONAL.

HISTÓRICO ANUAL DO SALDO DE MEI, MPE E TOTAL, UR SALVADOR, 2010 A ABRIL/2022



O SALDO anual é calculado pela diferença entre novos cadastros e cadastros excluídos em cada ano. A queda brusca do SALDO em 2016 e 2018 deve-se ao reprocessamento acumulado dos cadastros de MEI e MPE vinculados ao Simples Nacional com a exclusão dos inativos, inadimplentes etc. Na UR SALVADOR, o maior saldo de MEI ocorre em 2021 (48.936) e o menor em 2018 (-13.955). O maior saldo de MPE ocorre em 2021 (10.819) e o menor em 2016 (-883). O maior saldo no TOTAL (MPE + MEI) ocorre em 2021 (59.755) e o menor em 2018 (-12.614).

HISTÓRICO MENSAL DO SALDO DE MEI, MPE E TOTAL, UR SALVADOR, MAR/2021 A ABR/2022




O SALDO mensal é calculado pela diferença entre novos cadastros e cadastros excluídos em cada mês. A queda brusca do SALDO em JANEIRO deve-se ao reprocessamento dos cadastros de MEI e MPE vinculados ao Simples Nacional com a exclusão dos inativos, inadimplentes etc. Na UR SALVADOR, o maior saldo de MEI ocorre em abr/22 (10.150) e o menor em fev/22 (1.387). O maior saldo de MPE ocorre em fev/22 (3.943) e o menor em jan/22 (-3.437). O maior saldo no TOTAL (MPE + MEI) ocorre em abr/22 (10.118) e o menor em jan/22 (-281).



## RANKING DE MEI+MPE DOS 5 PRINCIPAIS CNAES, UR SALVADOR, ACUMULADO ATÉ 30/04/2022


■ TOTAL ■ MEI ■ MPE



Na UR SALVADOR, considerando o acumulado até 30/04/2022, o CNAE com maior número de MEI+MPE é Comércio Varejista De Artigos Do Vestuário E Acessórios, com 27.620, representando 6,4% do TOTAL de MEI+MPE. Desse montante, 83,9% são MEI (23.180) e 16,1% são MPE (4.440).

## RANKING DE MEI DOS 5 PRINCIPAIS CNAES, UR SALVADOR, ACUMULADO ATÉ 30/04/2022

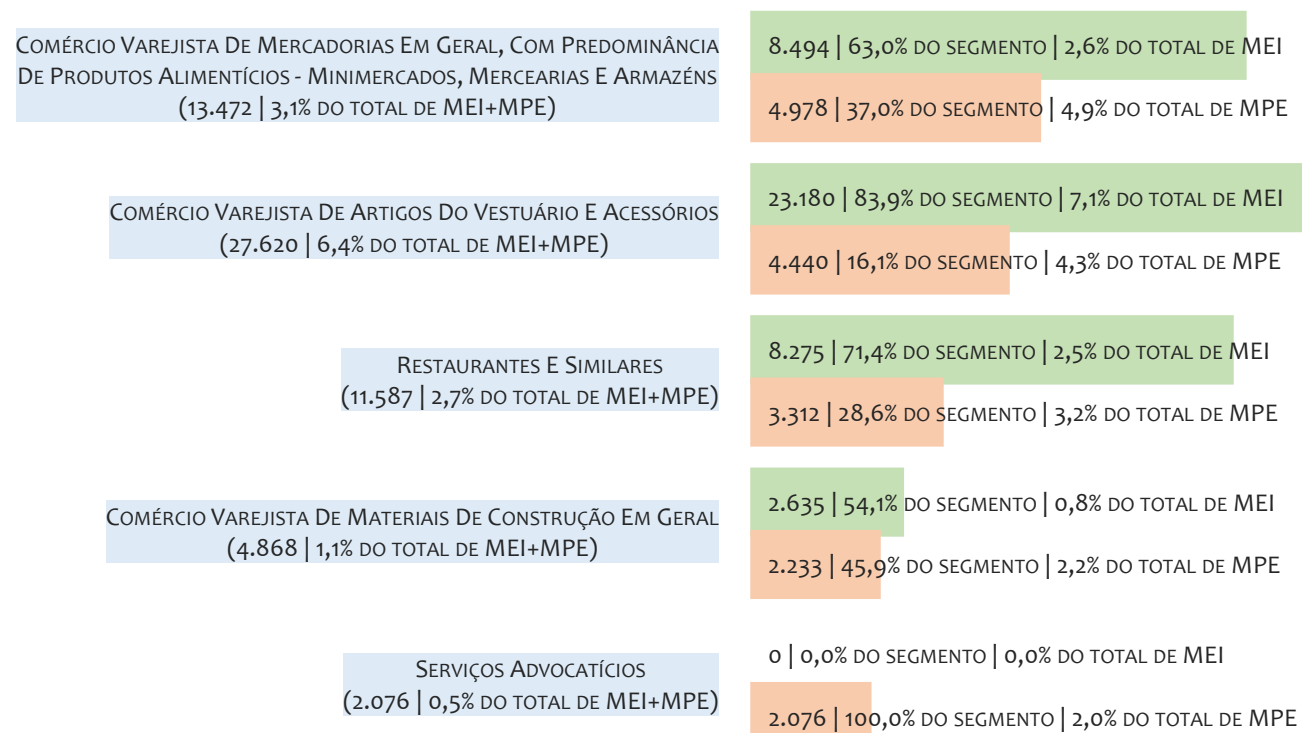
■ TOTAL ■ MEI ■ MPE



Na UR SALVADOR, considerando o acumulado até 30/04/2022, o CNAE com maior número de MEI é Cabeleireiros, Manicure E Pedicure, com 23.344, representando 95,0% do total dentro do segmento e 7,1% do TOTAL de MEI.

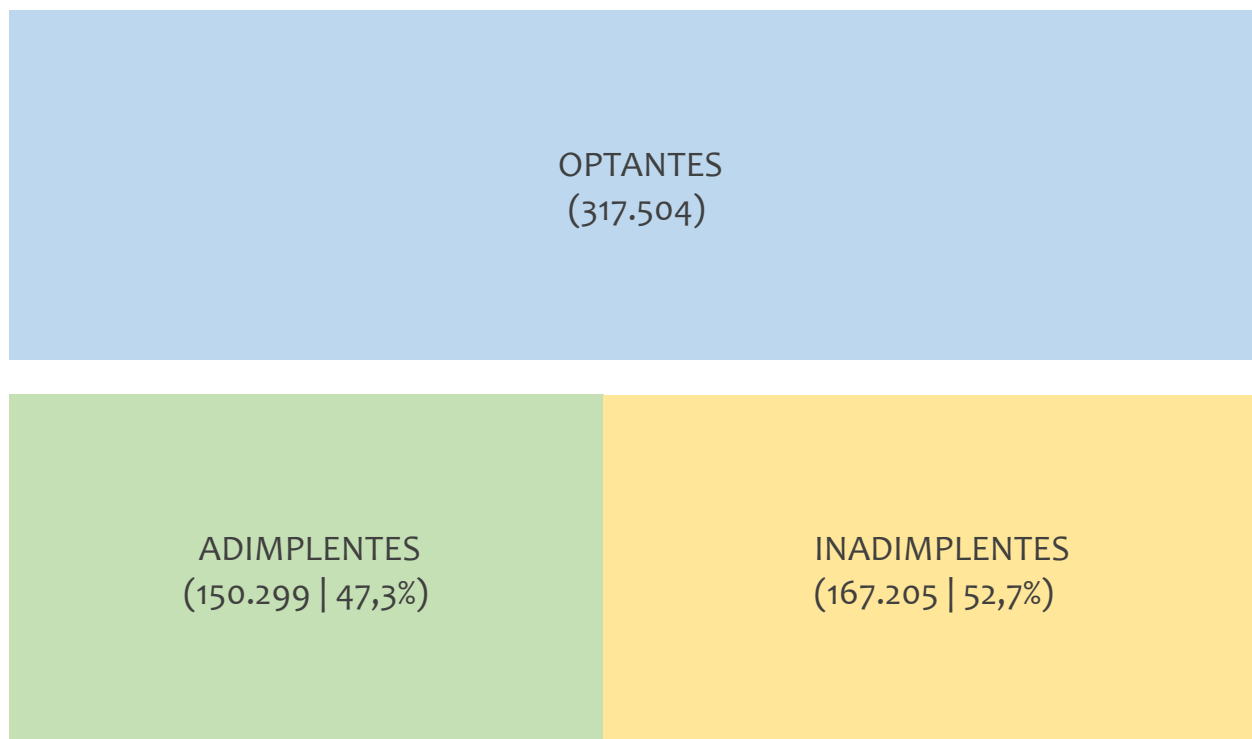
## RANKING DE MPE DOS 5 PRINCIPAIS CNAES, UR SALVADOR, ACUMULADO ATÉ 30/04/2022

■ TOTAL ■ MEI ■ MPE



Na UR SALVADOR, considerando o acumulado até 30/04/2022, o CNAE com maior número de MPE é Comércio Varejista De Mercadorias Em Geral, Com Predominância De Produtos Alimentícios - Minimercados, Mercearias E Armazéns, com 4.978, representando 37,0% do total dentro do segmento e 4,9% do TOTAL de MPE.

## PERCENTUAL DE ADIMPLÊNCIA E INADIMPLÊNCIA DO MEI, UR SALVADOR, DEZEMBRO/2021



**No caso do MEI estar inadimplente com os pagamentos (DAS), qual é o prejuízo ou penalidade que o MEI terá junto ao INSS/Previdência Social?**

Primeiro, não terá esse tempo inadimplente contado para nenhum benefício da previdência social.

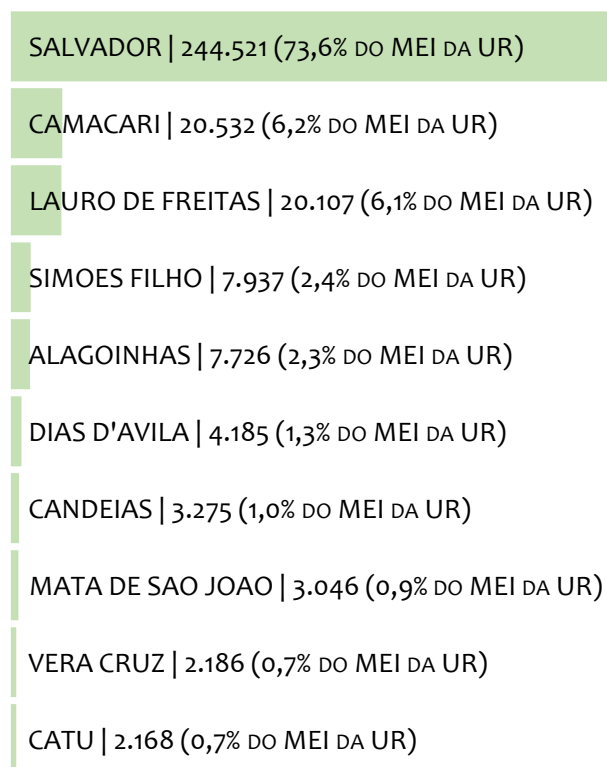
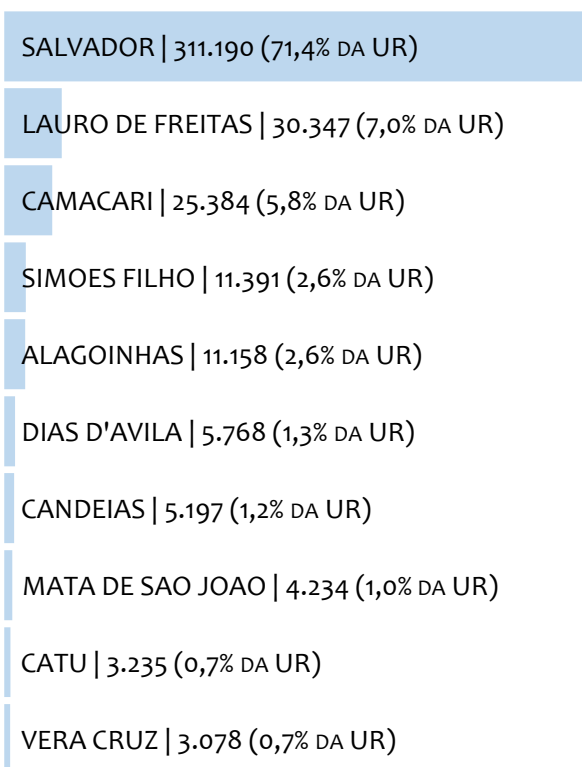
Segundo, caso necessite de algum benefício não programado, como auxílio doença, pensão por morte ou salário maternidade, por exemplo, poderá não ter direito a esses.

Além disso, quando for recolher as contribuições atrasadas, terá que calcular os valores acrescidos de multa e juros.

Na UR SALVADOR, considerando o acumulado até dezembro/2021, o percentual de MEI ADIMPLENTES é de 47,3% (150.299).

## RANKING POR MUNICÍPIO, UR SALVADOR, ACUMULADO ATÉ ABRIL/2022

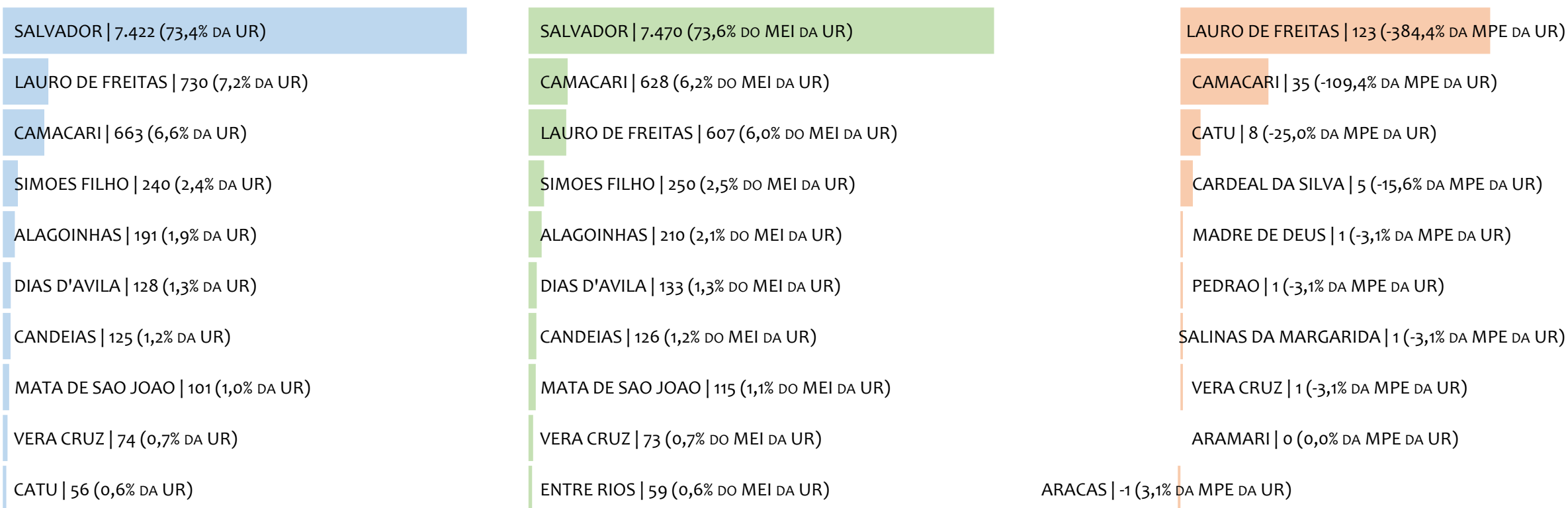
■ TOTAL ■ MEI ■ MPE



Na UR SALVADOR, no acumulado até abril/2022, SALVADOR é o município com maior número de MEI+MPE com 311.190 empresas, representando 71,4% do total de MEI+MPE da UR. Quanto ao MEI, SALVADOR é o município com maior quantitativo com 244.521, representando 73,6% do total de MEI da UR e 56,1% do total da UR cadastradas no SIMPLES. Quanto a MPE, SALVADOR é o município com maior quantitativo com 66.669, representando 64,4% do total de MPE da UR e 15,3% do total da UR cadastradas no SIMPLES.

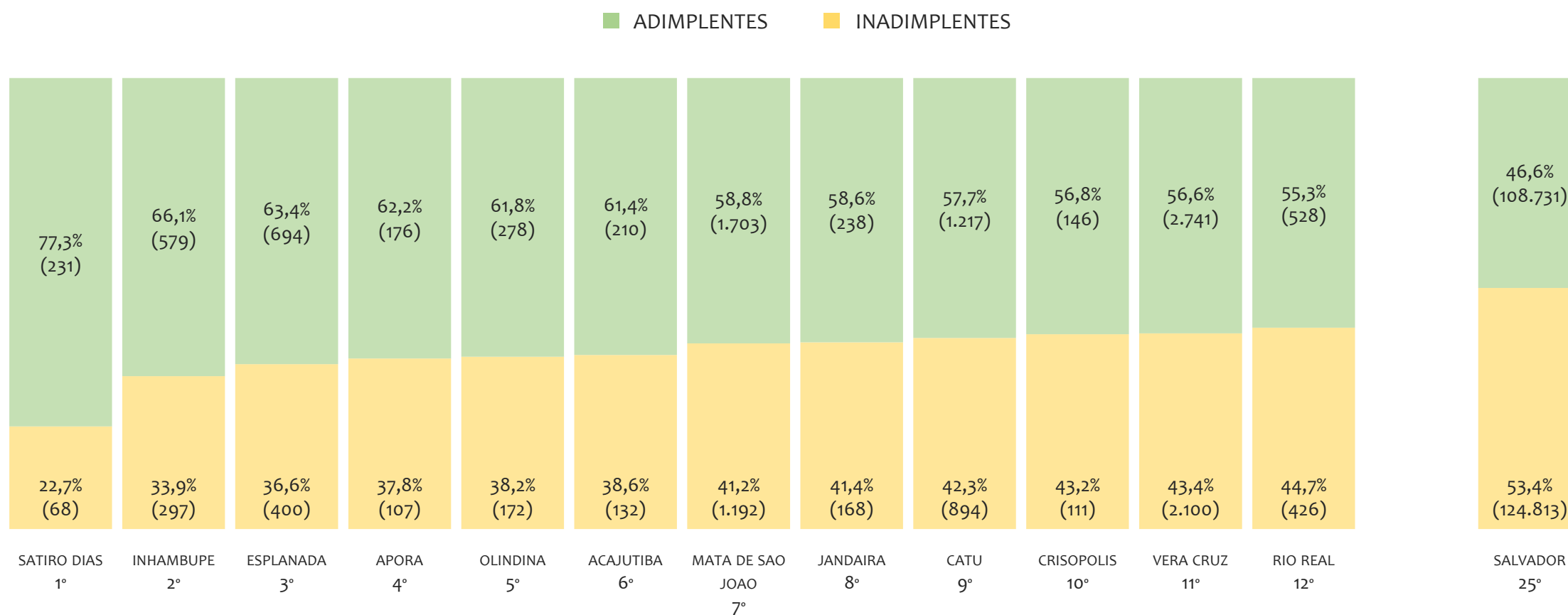
## RANKING POR MUNICÍPIO, UR SALVADOR, SALDO DE ABRIL/2022

■ TOTAL ■ MEI ■ MPE



Na UR SALVADOR, considerando o SALDO de abril/2022, SALVADOR é o município com maior SALDO de MEI+MPE com 7.422 empresas, representando 73,4% do SALDO de MEI+MPE da UR. Quanto ao MEI, SALVADOR é o município de maior SALDO com 7.470, representando 73,6% do SALDO de MEI da UR e 73,8% do SALDO de empresas da UR cadastradas no SIMPLES. Quanto a MPE, LAURO DE FREITAS é o município com maior SALDO com 123, representando -384,4% do SALDO de MPE da UR e 1,2% do SALDO de empresas da UR cadastradas no SIMPLES.

## RANKING DE ADIMPLÊNCIA E INADIMPLÊNCIA DO MEI, UR SALVADOR, POR MUNICÍPIO, DEZEMBRO/2021



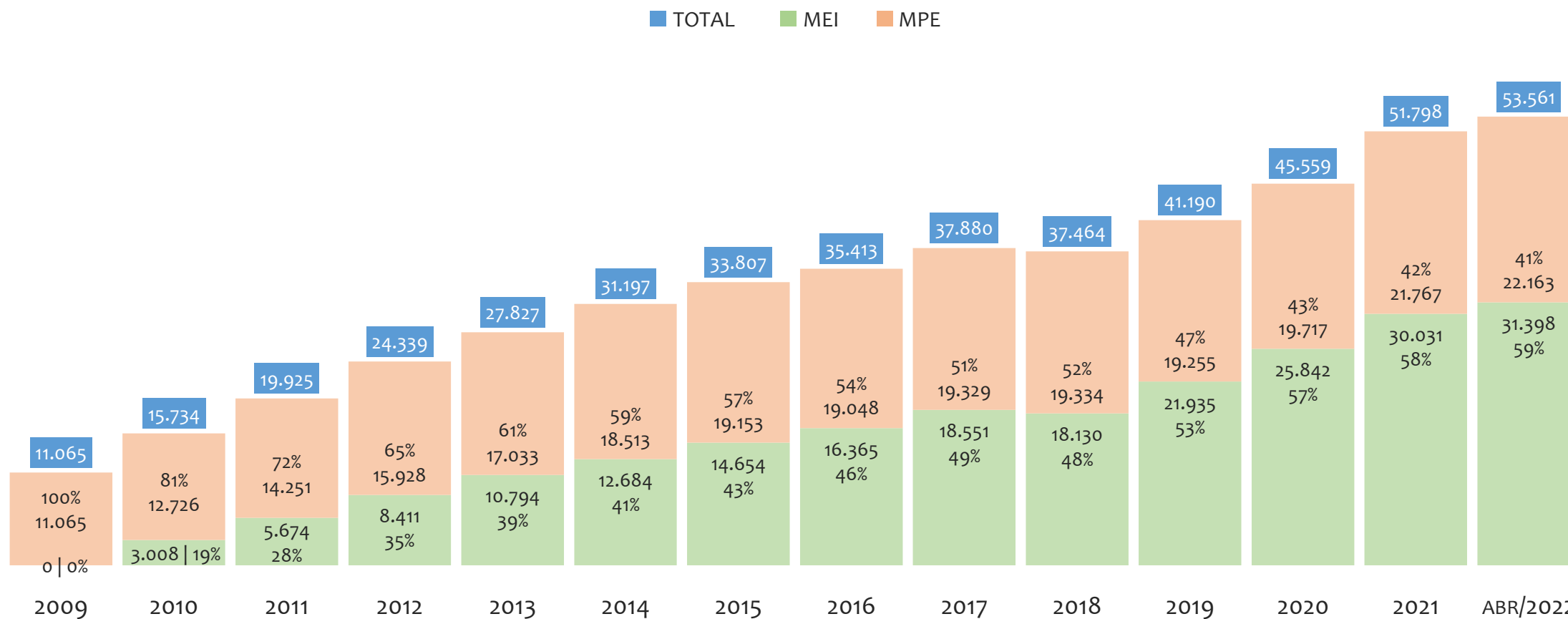
Na UR SALVADOR, considerando o acumulado até dezembro/2021, o município SATIRO DIAS apresenta o maior PERCENTUAL de ADIMPLENTES dentro do mesmo município com 77,3% (231 adimplentes), sendo que este grupo equivale a 0,2% dos ADIMPLENTES da UR SALVADOR.



# UR BARREIRAS

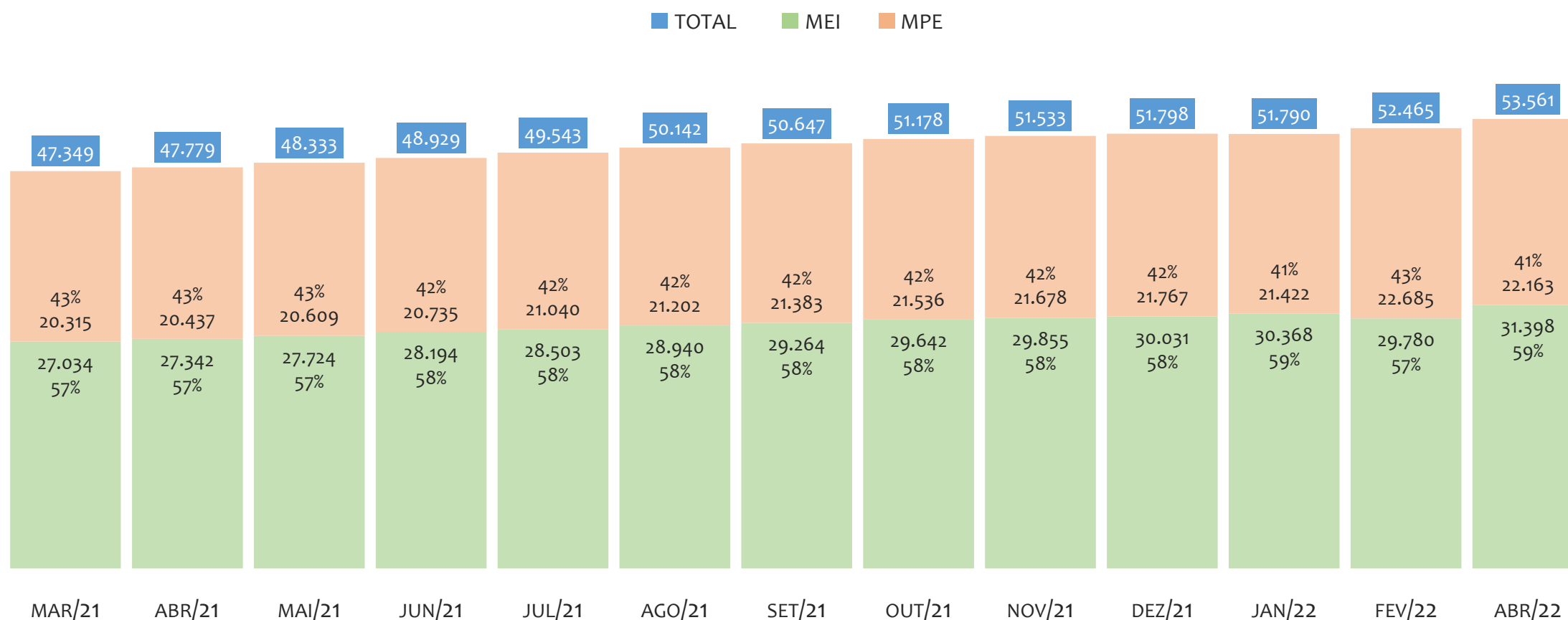


HISTÓRICO ANUAL DO ACUMULADO DE MEI, MPE E TOTAL, UR BARREIRAS, 2009 A ABRIL/2022



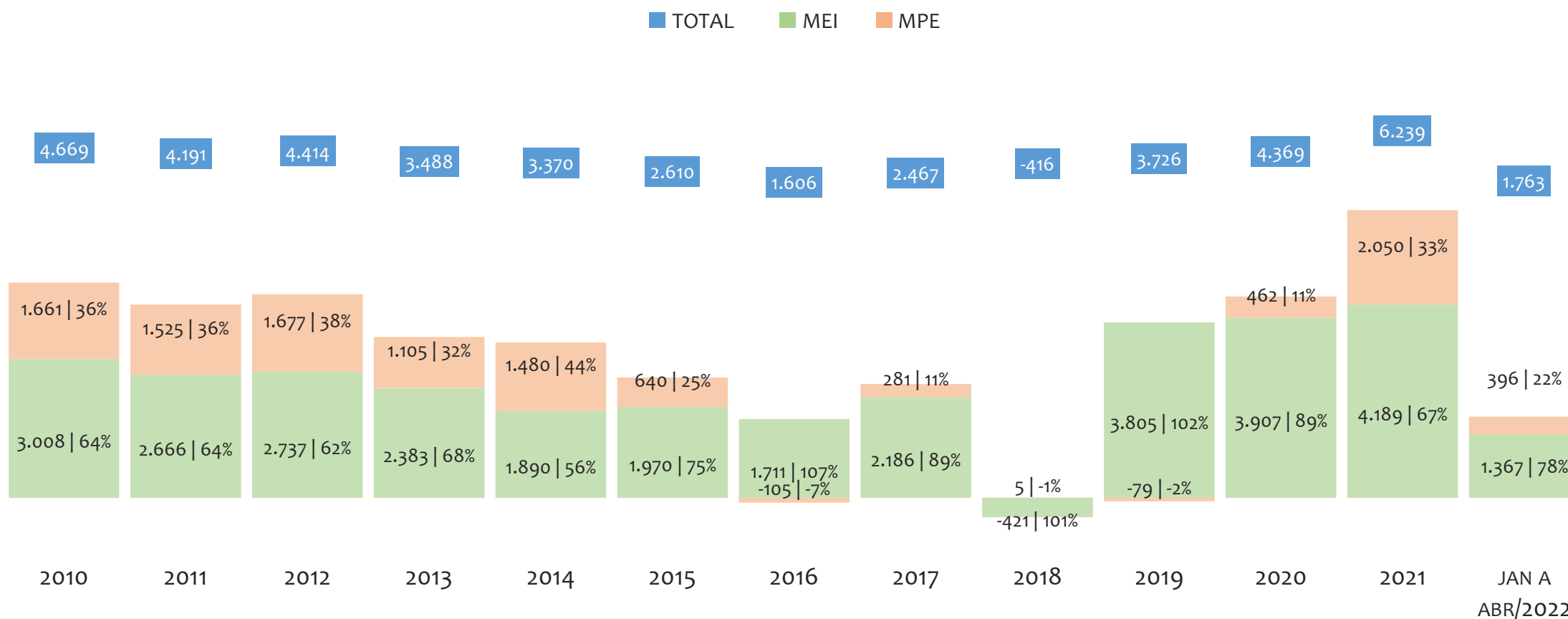
Na UR BARREIRAS, de 2009 a abril/2022, o crescimento de microempreendedores individuais (MEI) de 31397900% (0 para 31.398) é superior ao crescimento de micro e pequenas empresas (MPE) de 100% (11.065 para 22.163). No TOTAL (MEI + MPE), o crescimento no mesmo período é de 384% (11.065 para 53.561). A taxa média de crescimento anual composta é de 187% ao ano para MEI, 5% ao ano para MPE e 13% ao ano para MEI + MPE. Ainda neste mesmo período, a participação do MEI cresceu de 0% para 59% do total das empresas cadastradas no SIMPLES NACIONAL.

## HISTÓRICO MENSAL DO ACUMULADO DE MEI, MPE E TOTAL, UR BARREIRAS, MAR/2021 A ABR/2022



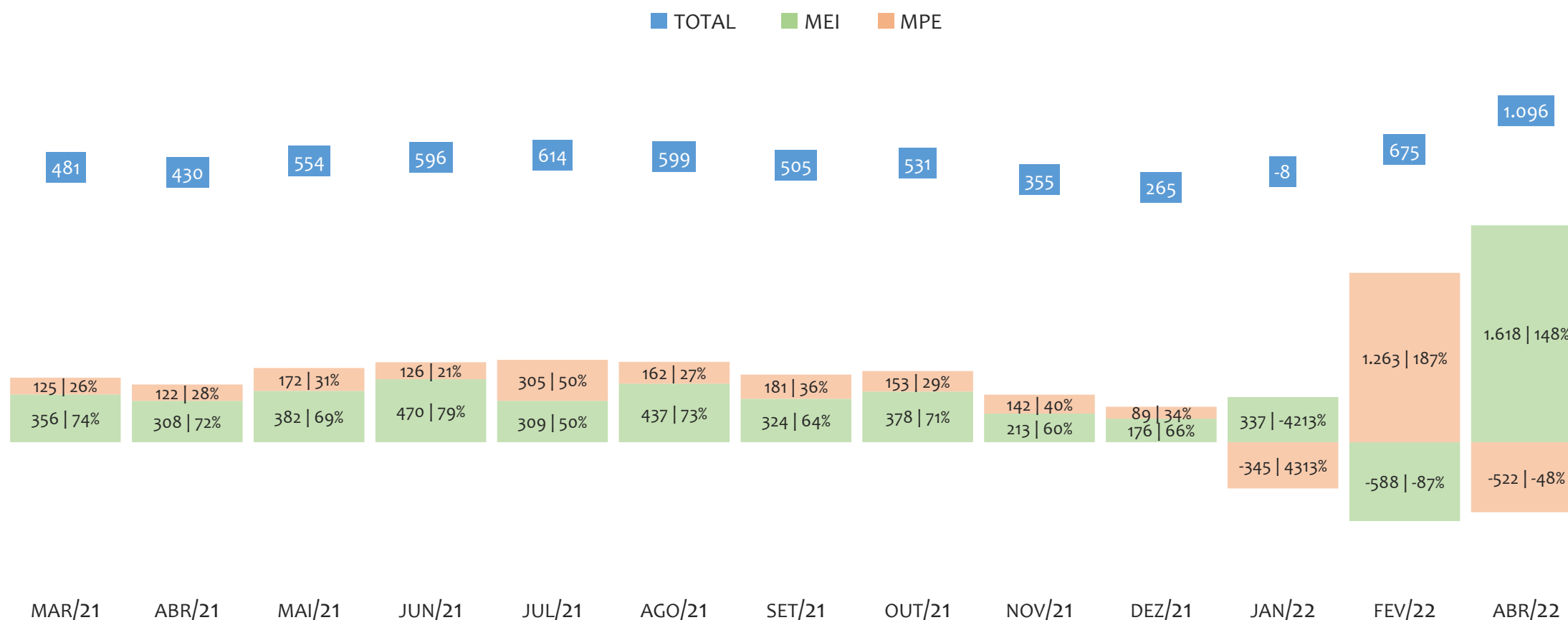
Na UR BARREIRAS, de março/2021 a abril/2022, o crescimento de microempreendedores individuais (MEI) de 16,1% (27.034 para 31.398) é superior ao crescimento de micro e pequenas empresas (MPE) de 9,1% (20.315 para 22.163). No TOTAL (MEI + MPE), o crescimento no mesmo período é de 13,1% (47.349 para 53.561). A taxa média de crescimento mensal composta é de 1,3% ao mês para MEI, 0,7% ao mês para MPE e 1,0% ao mês para MEI + MPE. Ainda neste mesmo período, a participação do MEI cresceu de 57% para 59% do total das empresas cadastradas no SIMPLES NACIONAL.

HISTÓRICO ANUAL DO SALDO DE MEI, MPE E TOTAL, UR BARREIRAS, 2010 A ABRIL/2022



O SALDO anual é calculado pela diferença entre novos cadastros e cadastros excluídos em cada ano. A queda brusca do SALDO em 2016 e 2018 deve-se ao reprocessamento acumulado dos cadastros de MEI e MPE vinculados ao Simples Nacional com a exclusão dos inativos, inadimplentes etc. Na UR BARREIRAS, o maior saldo de MEI ocorre em 2021 (4.189) e o menor em 2018 (-421). O maior saldo de MPE ocorre em 2021 (2.050) e o menor em 2016 (-105). O maior saldo no TOTAL (MPE + MEI) ocorre em 2021 (6.239) e o menor em 2018 (-416).

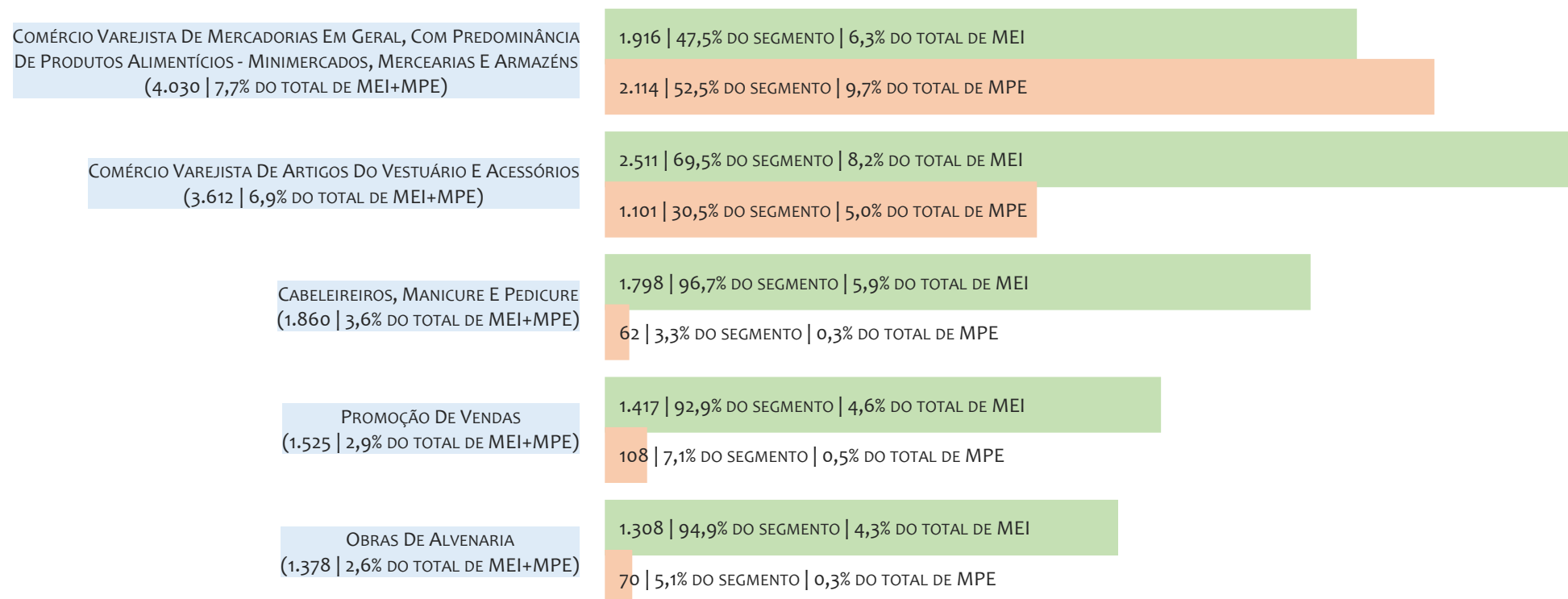
## HISTÓRICO MENSAL DO SALDO DE MEI, MPE E TOTAL, UR BARREIRAS, MAR/2021 A ABR/2022



O SALDO mensal é calculado pela diferença entre novos cadastros e cadastros excluídos em cada mês. A queda brusca do SALDO em JANEIRO deve-se ao reprocessamento dos cadastros de MEI e MPE vinculados ao Simples Nacional com a exclusão dos inativos, inadimplentes etc. Na UR BARREIRAS, o maior saldo de MEI ocorre em abr/22 (1.618) e o menor em fev/22 (-588). O maior saldo de MPE ocorre em fev/22 (1.263) e o menor em abr/22 (-522). O maior saldo no TOTAL (MPE + MEI) ocorre em abr/22 (1.096) e o menor em jan/22 (-8).

## RANKING DE MEI+MPE DOS 5 PRINCIPAIS CNAES, UR BARREIRAS, ACUMULADO ATÉ 30/04/2022

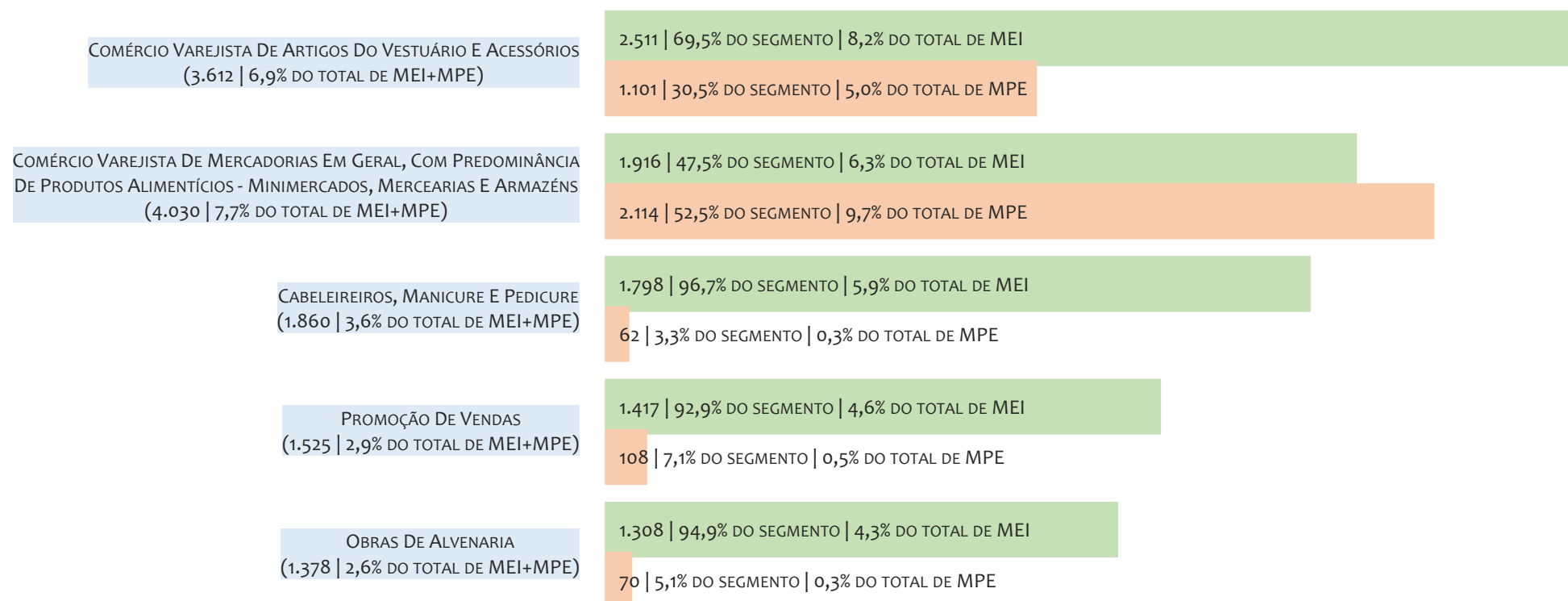
■ TOTAL ■ MEI ■ MPE



Na UR BARREIRAS, considerando o acumulado até 30/04/2022, o CNAE com maior número de MEI+MPE é Comércio Varejista De Mercadorias Em Geral, Com Predominância De Produtos Alimentícios - Minimercados, Mercearias E Armazéns, com 4.030, representando 7,7% do TOTAL de MEI+MPE. Desse montante, 47,5% são MEI (1.916) e 52,5% são MPE (2.114).

## RANKING DE MEI DOS 5 PRINCIPAIS CNAES, UR BARREIRAS, ACUMULADO ATÉ 30/04/2022


■ TOTAL ■ MEI ■ MPE



Na UR BARREIRAS, considerando o acumulado até 30/04/2022, o CNAE com maior número de MEI é Comércio Varejista De Artigos Do Vestuário E Acessórios, com 2.511, representando 69,5% do total dentro do segmento e 8,2% do TOTAL de MEI.

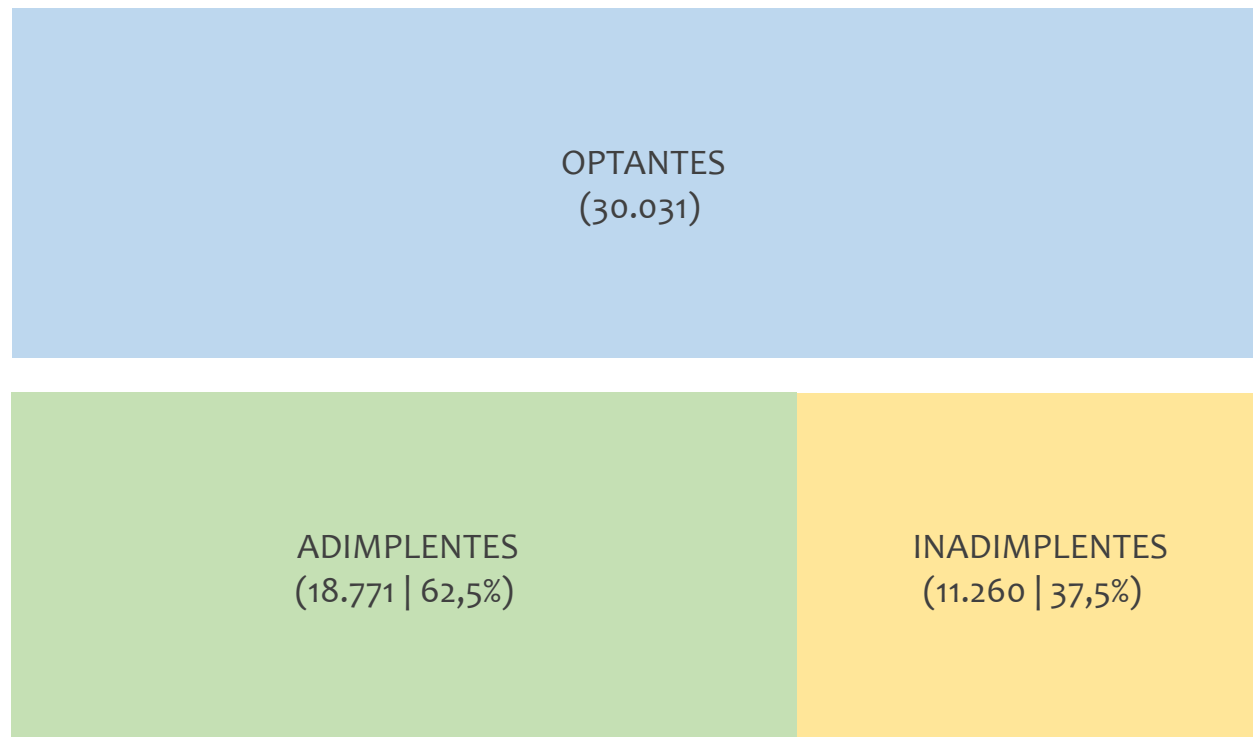
## RANKING DE MPE DOS 5 PRINCIPAIS CNAES, UR BARREIRAS, ACUMULADO ATÉ 30/04/2022

■ TOTAL ■ MEI ■ MPE



Na UR BARREIRAS, considerando o acumulado até 30/04/2022, o CNAE com maior número de MPE é Comércio Varejista De Mercadorias Em Geral, Com Predominância De Produtos Alimentícios - Minimercados, Mercearias E Armazéns, com 2.114, representando 52,5% do total dentro do segmento e 9,7% do TOTAL de MPE.

## PERCENTUAL DE ADIMPLÊNCIA E INADIMPLÊNCIA DO MEI, UR BARREIRAS, DEZEMBRO/2021



No caso do MEI estar inadimplente com os pagamentos (DAS), qual é o prejuízo ou penalidade que o MEI terá junto ao INSS/Previdência Social?

Primeiro, não terá esse tempo inadimplente contado para nenhum benefício da previdência social.

Segundo, caso necessite de algum benefício não programado, como auxílio doença, pensão por morte ou salário maternidade, por exemplo, poderá não ter direito a esses.

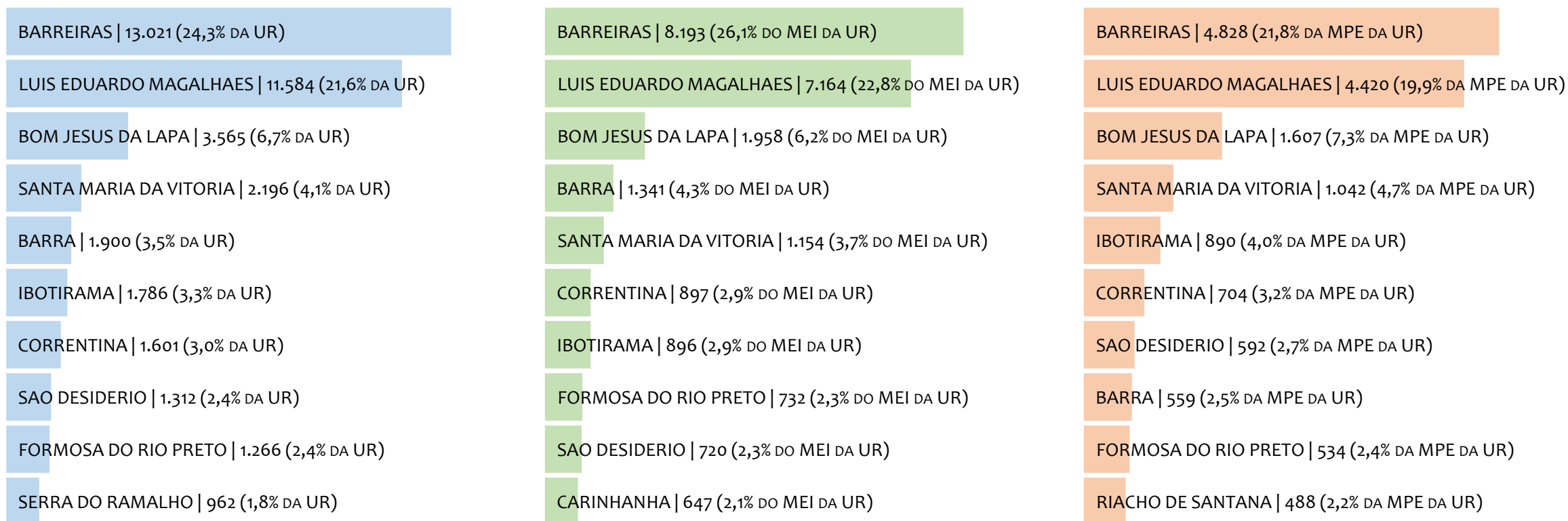
Além disso, quando for recolher as contribuições atrasadas, terá que calcular os valores acrescidos de multa e juros.

Na UR BARREIRAS, considerando o acumulado até dezembro/2021, o percentual de MEI ADIMPLENTES é de 62,5% (18.771).



## RANKING POR MUNICÍPIO, UR BARREIRAS, ACUMULADO ATÉ ABRIL/2022

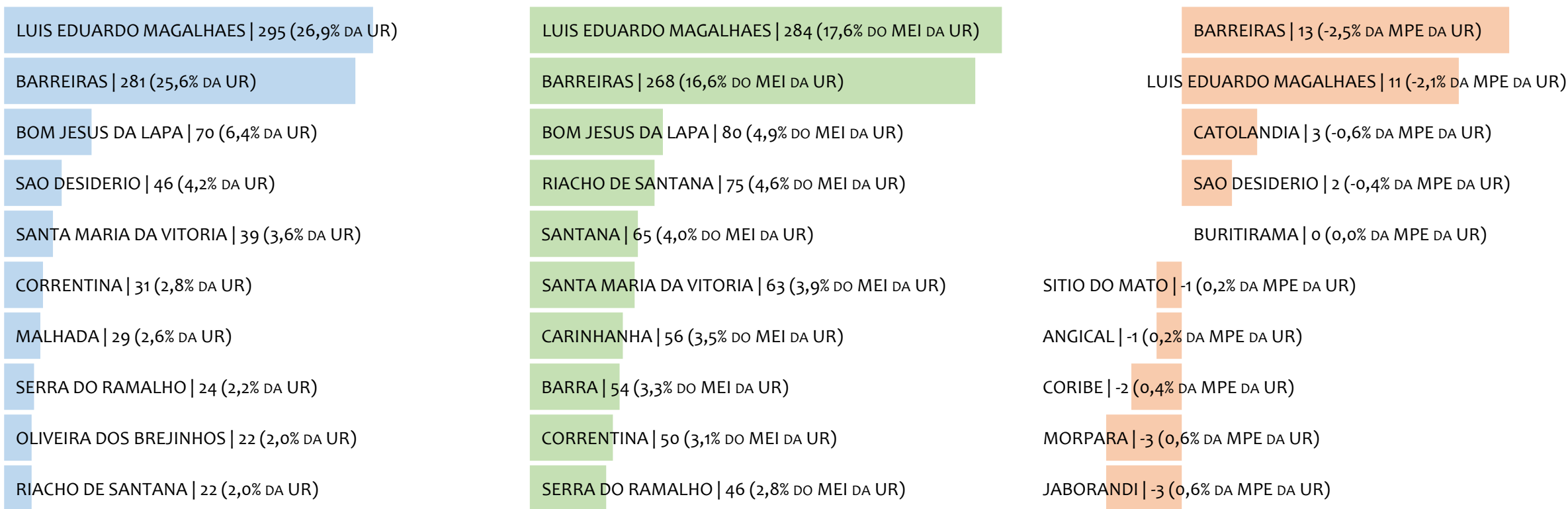
■ TOTAL ■ MEI ■ MPE



Na UR BARREIRAS, no acumulado até abril/2022, BARREIRAS é o município com maior número de MEI+MPE com 13.021 empresas, representando 24,3% do total de MEI+MPE da UR. Quanto ao MEI, BARREIRAS é o município com maior quantitativo com 8.193, representando 26,1% do total de MEI da UR e 15,3% do total da UR cadastradas no SIMPLES. Quanto a MPE, BARREIRAS é o município com maior quantitativo com 4.828, representando 21,8% do total de MPE da UR e 9,0% do total da UR cadastradas no SIMPLES.

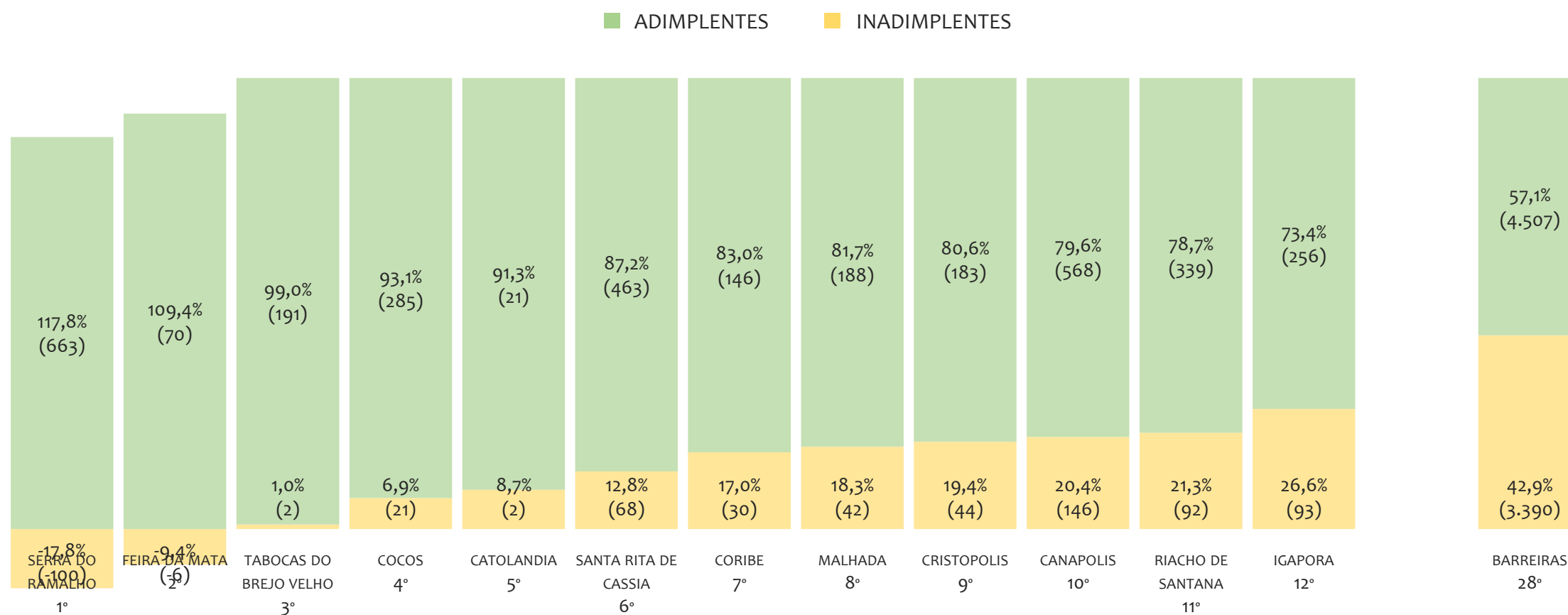
## RANKING POR MUNICÍPIO, UR BARREIRAS, SALDO DE ABRIL/2022

■ TOTAL ■ MEI ■ MPE



Na UR BARREIRAS, considerando o SALDO de abril/2022, LUIS EDUARDO MAGALHAES é o município com maior SALDO de MEI+MPE com 295 empresas, representando 26,9% do SALDO de MEI+MPE da UR. Quanto ao MEI, LUIS EDUARDO MAGALHAES é o município de maior SALDO com 284, representando 17,6% do SALDO de MEI da UR e 25,9% do SALDO de empresas da UR cadastradas no SIMPLES. Quanto a MPE, BARREIRAS é o município com maior SALDO com 13, representando -2,5% do SALDO de MPE da UR e 1,2% do SALDO de empresas da UR cadastradas no SIMPLES.

## RANKING DE ADIMPLÊNCIA E INADIMPLÊNCIA DO MEI, UR BARREIRAS, POR MUNICÍPIO, DEZEMBRO/2021

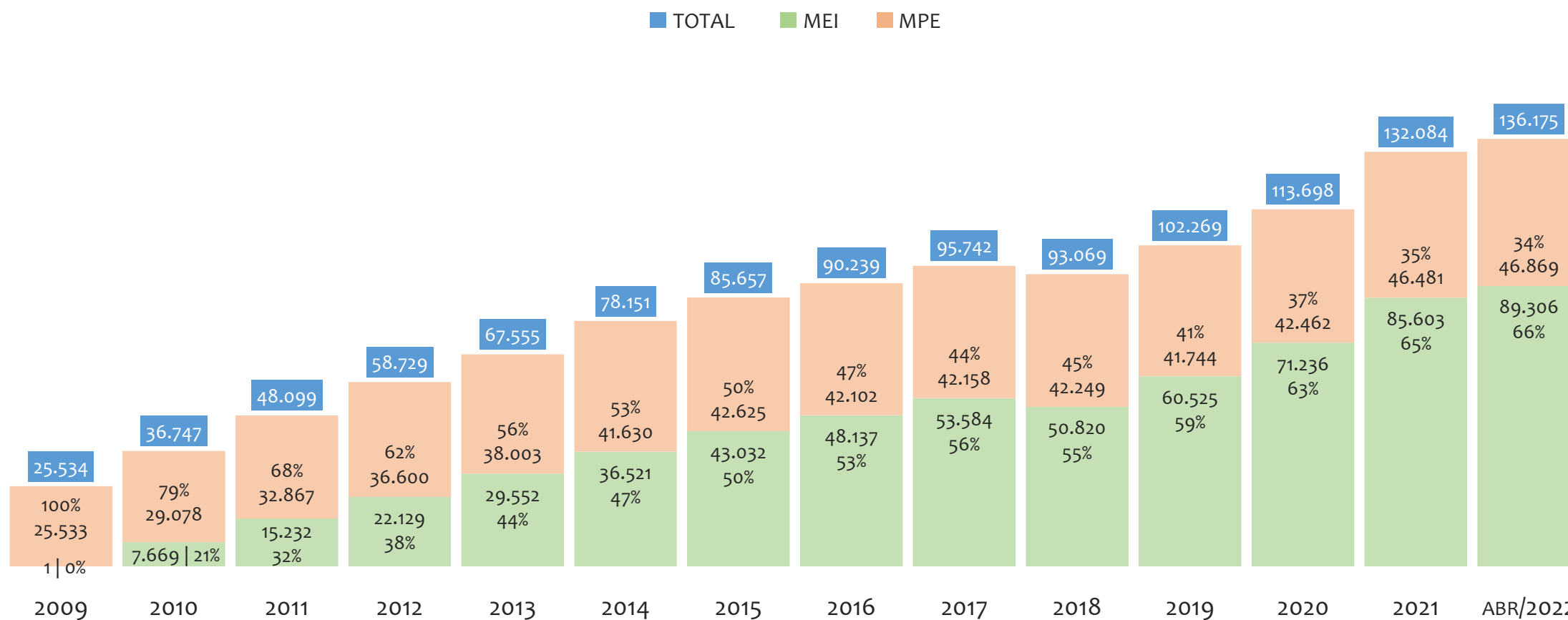


Na UR BARREIRAS, considerando o acumulado até dezembro/2021, o município SERRA DO RAMALHO apresenta o maior PERCENTUAL de ADIMPLENTES dentro do mesmo município com 117,8% (663 adimplentes), sendo que este grupo equivale a 3,2% dos ADIMPLENTES da UR BARREIRAS.



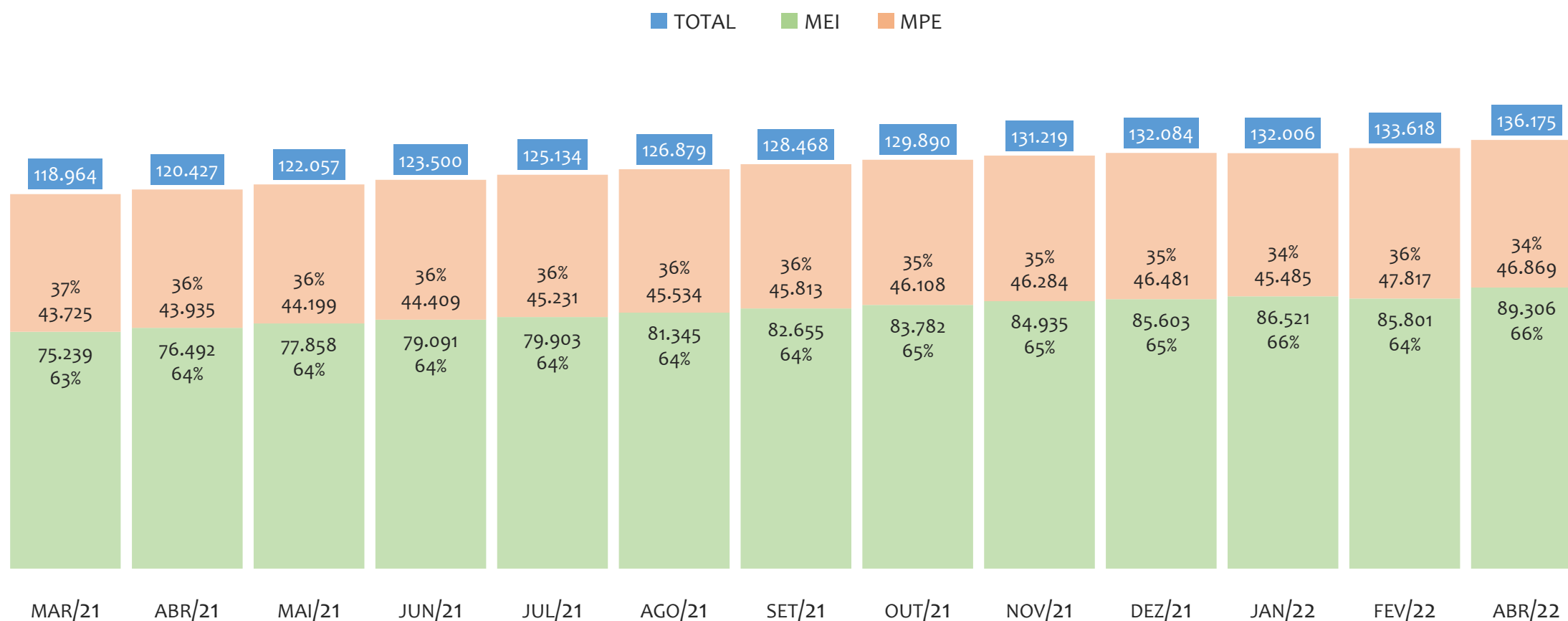
# UR FEIRA DE SANTANA

HISTÓRICO ANUAL DO ACUMULADO DE MEI, MPE E TOTAL, UR FEIRA DE SANTANA, 2009 A ABRIL/2022



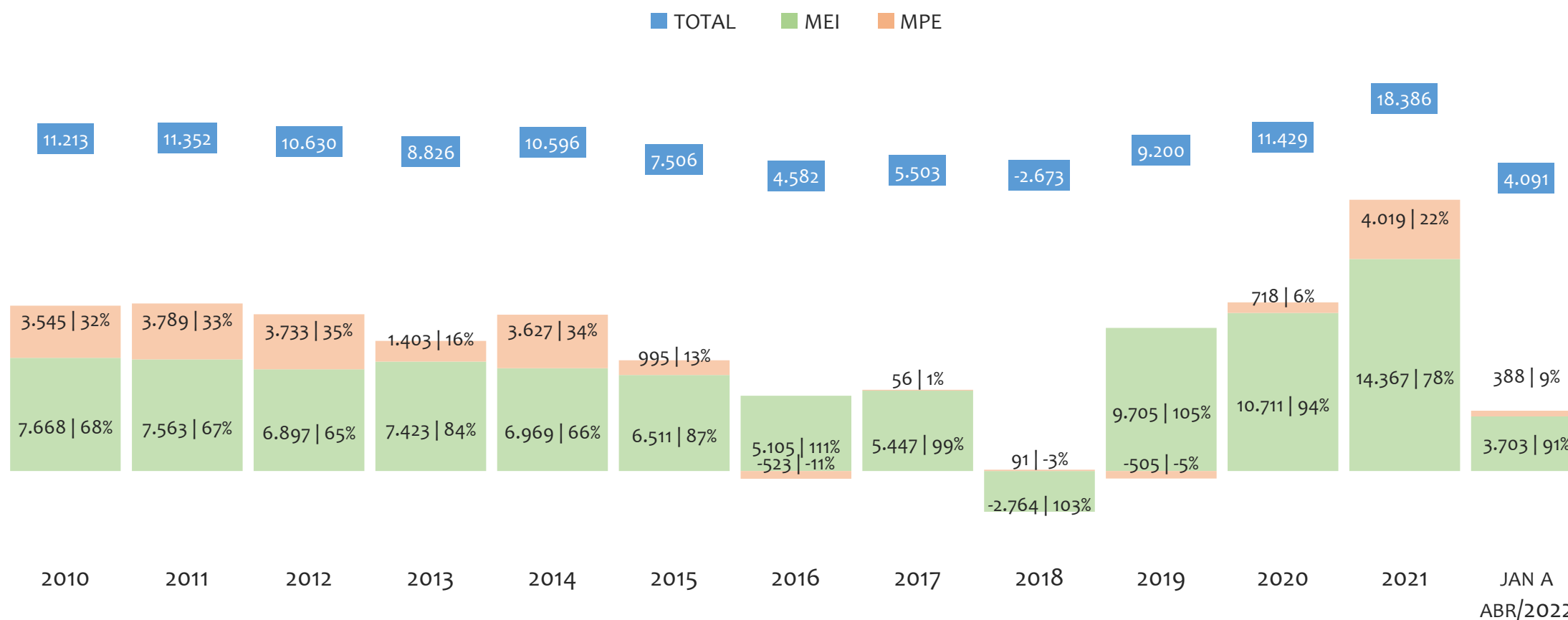
Na UR FEIRA DE SANTANA, de 2009 a abril/2022, o crescimento de microempreendedores individuais (MEI) de 8930500% (1 para 89.306) é superior ao crescimento de micro e pequenas empresas (MPE) de 84% (25.533 para 46.869). No TOTAL (MEI + MPE), o crescimento no mesmo período é de 433% (25.534 para 136.175). A taxa média de crescimento anual composta é de 140% ao ano para MEI, 5% ao ano para MPE e 14% ao ano para MEI + MPE. Ainda neste mesmo período, a participação do MEI cresceu de 0% para 66% do total das empresas cadastradas no SIMPLES NACIONAL.

## HISTÓRICO MENSAL DO ACUMULADO DE MEI, MPE E TOTAL, UR FEIRA DE SANTANA, MAR/2021 A ABR/2022



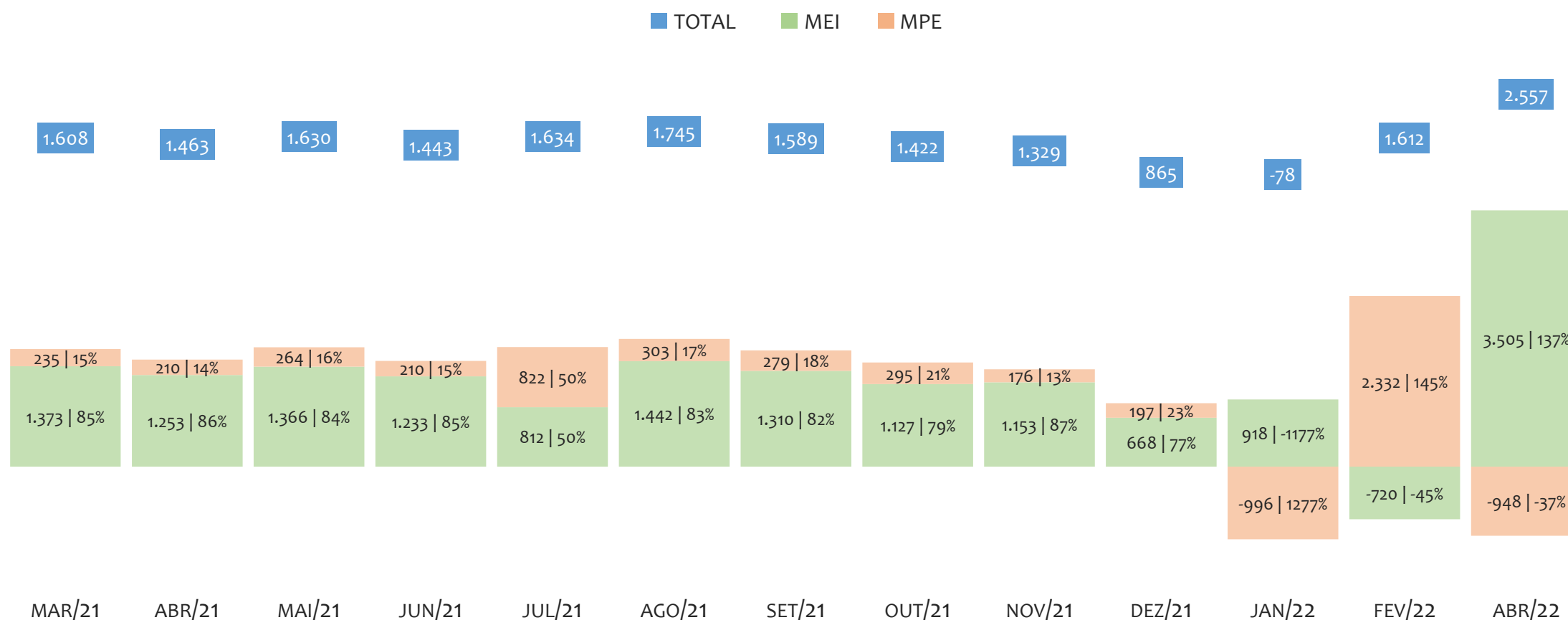
Na UR FEIRA DE SANTANA, de março/2021 a abril/2022, o crescimento de microempreendedores individuais (MEI) de 18,7% (75.239 para 89.306) é superior ao crescimento de micro e pequenas empresas (MPE) de 7,2% (43.725 para 46.869). No TOTAL (MEI + MPE), o crescimento no mesmo período é de 14,5% (118.964 para 136.175). A taxa média de crescimento mensal composta é de 1,4% ao mês para MEI, 0,6% ao mês para MPE e 1,1% ao mês para MEI + MPE. Ainda neste mesmo período, a participação do MEI cresceu de 63% para 66% do total das empresas cadastradas no SIMPLES NACIONAL.

HISTÓRICO ANUAL DO SALDO DE MEI, MPE E TOTAL, UR FEIRA DE SANTANA, 2010 A ABRIL/2022



O SALDO anual é calculado pela diferença entre novos cadastros e cadastros excluídos em cada ano. A queda brusca do SALDO em 2016 e 2018 deve-se ao reprocessamento acumulado dos cadastros de MEI e MPE vinculados ao Simples Nacional com a exclusão dos inativos, inadimplentes etc. Na UR FEIRA DE SANTANA, o maior saldo de MEI ocorre em 2021 (14.367) e o menor em 2018 (-2.764). O maior saldo de MPE ocorre em 2021 (4.019) e o menor em 2016 (-523). O maior saldo no TOTAL (MPE + MEI) ocorre em 2021 (18.386) e o menor em 2018 (-2.673).

## HISTÓRICO MENSAL DO SALDO DE MEI, MPE E TOTAL, UR FEIRA DE SANTANA, MAR/2021 A ABR/2022




O SALDO mensal é calculado pela diferença entre novos cadastros e cadastros excluídos em cada mês. A queda brusca do SALDO em JANEIRO deve-se ao reprocessamento dos cadastros de MEI e MPE vinculados ao Simples Nacional com a exclusão dos inativos, inadimplentes etc. Na UR FEIRA DE SANTANA, o maior saldo de MEI ocorre em abr/22 (3.505) e o menor em fev/22 (-720). O maior saldo de MPE ocorre em fev/22 (2.332) e o menor em jan/22 (-996). O maior saldo no TOTAL (MPE + MEI) ocorre em abr/22 (2.557) e o menor em jan/22 (-78).



## RANKING DE MEI+MPE DOS 5 PRINCIPAIS CNAES, UR FEIRA DE SANTANA, ACUMULADO ATÉ 30/04/2022


■ TOTAL ■ MEI ■ MPE



Na UR FEIRA DE SANTANA, considerando o acumulado até 30/04/2022, o CNAE com maior número de MEI+MPE é Comércio Varejista De Artigos Do Vestuário E Acessórios, com 9.725, representando 7,3% do TOTAL de MEI+MPE. Desse montante, 75,6% são MEI (7.348) e 24,4% são MPE (2.377).

## RANKING DE MEI DOS 5 PRINCIPAIS CNAES, UR FEIRA DE SANTANA, ACUMULADO ATÉ 30/04/2022


■ TOTAL ■ MEI ■ MPE



Na UR FEIRA DE SANTANA, considerando o acumulado até 30/04/2022, o CNAE com maior número de MEI é Comércio Varejista De Artigos Do Vestuário E Acessórios, com 7.348, representando 75,6% do total dentro do segmento e 8,4% do TOTAL de MEI.


## RANKING DE MPE DOS 5 PRINCIPAIS CNAES, UR FEIRA DE SANTANA, ACUMULADO ATÉ 30/04/2022

■ TOTAL ■ MEI ■ MPE



Na UR FEIRA DE SANTANA, considerando o acumulado até 30/04/2022, o CNAE com maior número de MPE é Comércio Varejista De Mercadorias Em Geral, Com Predominância De Produtos Alimentícios - Minimercados, Mercearias E Armazéns, com 3.368, representando 37,7% do total dentro do segmento e 7,3% do TOTAL de MPE.

## PERCENTUAL DE ADIMPLÊNCIA E INADIMPLÊNCIA DO MEI, UR FEIRA DE SANTANA, DEZEMBRO/2021



No caso do MEI estar inadimplente com os pagamentos (DAS), qual é o prejuízo ou penalidade que o MEI terá junto ao INSS/Previdência Social?

Primeiro, não terá esse tempo inadimplente contado para nenhum benefício da previdência social.

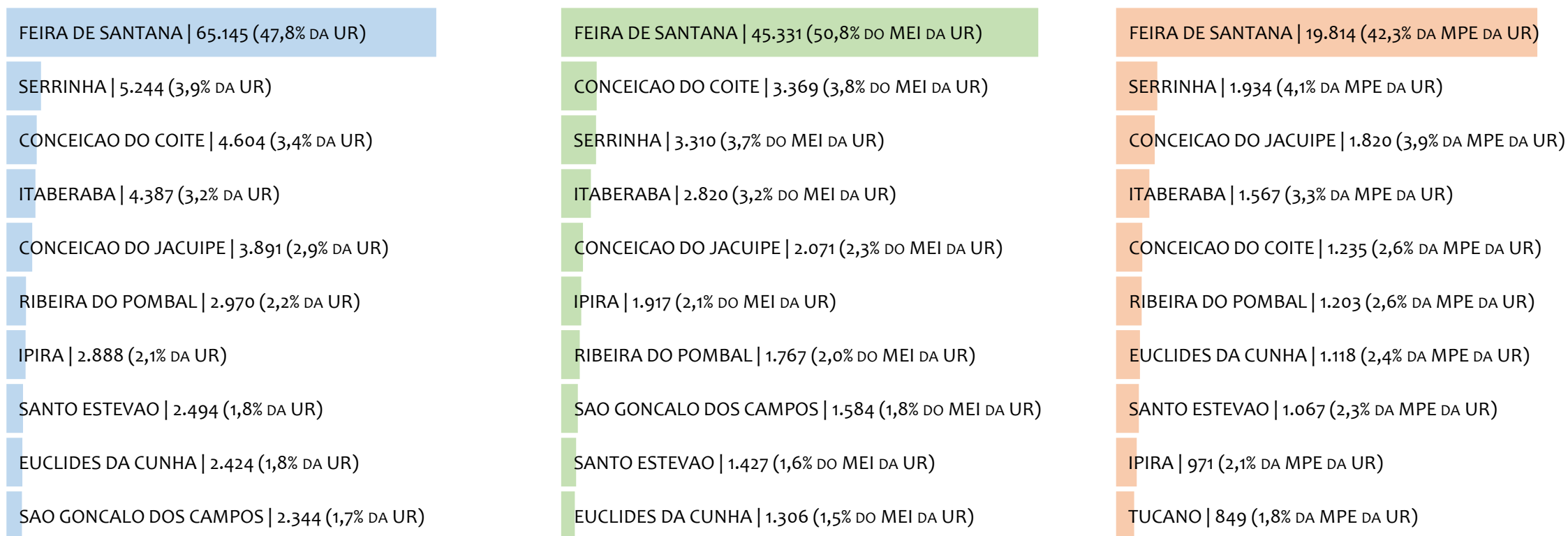
Segundo, caso necessite de algum benefício não programado, como auxílio doença, pensão por morte ou salário maternidade, por exemplo, poderá não ter direito a esses.

Além disso, quando for recolher as contribuições atrasadas, terá que calcular os valores acrescidos de multa e juros.

Na UR FEIRA DE SANTANA, considerando o acumulado até dezembro/2021, o percentual de MEI ADIMPLENTES é de 58,1% (49.739).

## RANKING POR MUNICÍPIO, UR FEIRA DE SANTANA, ACUMULADO ATÉ ABRIL/2022

■ TOTAL ■ MEI ■ MPE



Na UR FEIRA DE SANTANA, no acumulado até abril/2022, FEIRA DE SANTANA é o município com maior número de MEI+MPE com 65.145 empresas, representando 47,8% do total de MEI+MPE da UR. Quanto ao MEI, FEIRA DE SANTANA é o município com maior quantitativo com 45.331, representando 50,8% do total de MEI da UR e 33,3% do total da UR cadastradas no SIMPLES. Quanto a MPE, FEIRA DE SANTANA é o município com maior quantitativo com 19.814, representando 42,3% do total de MPE da UR e 14,6% do total da UR cadastradas no SIMPLES.

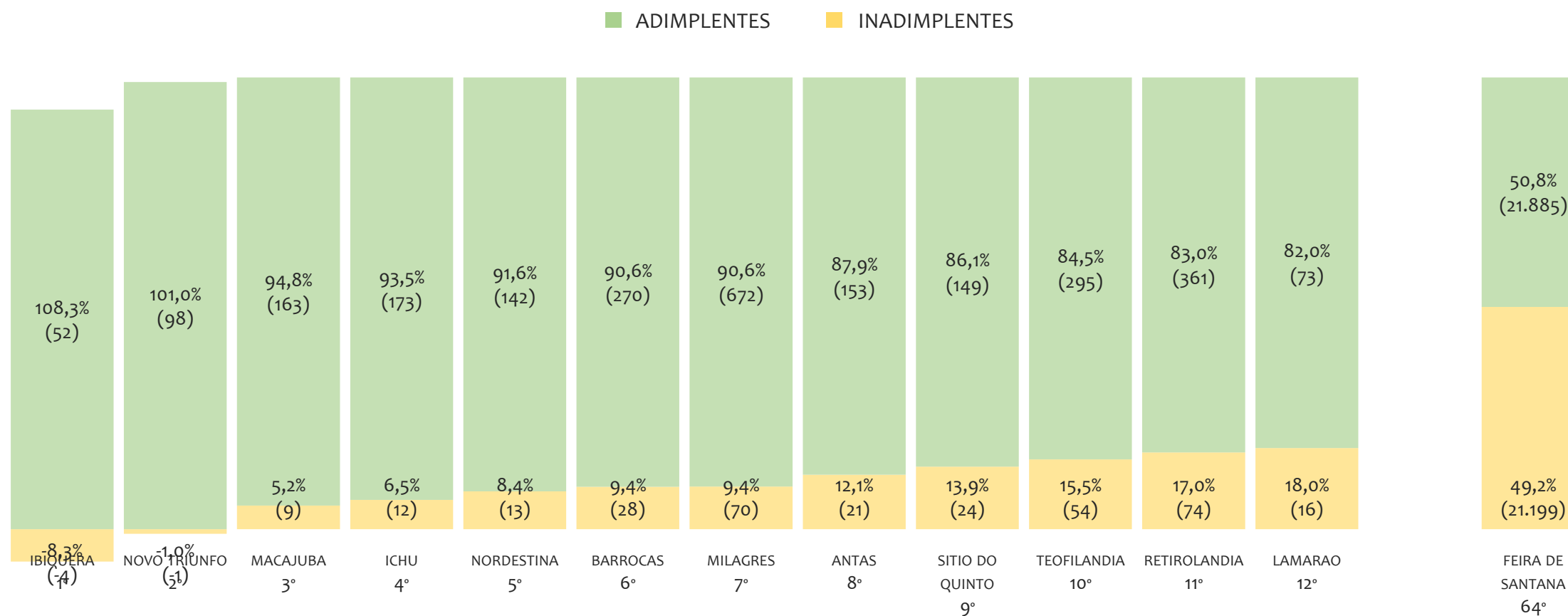
## RANKING POR MUNICÍPIO, UR FEIRA DE SANTANA, SALDO DE ABRIL/2022

■ TOTAL ■ MEI ■ MPE



Na UR FEIRA DE SANTANA, considerando o SALDO de abril/2022, FEIRA DE SANTANA é o município com maior SALDO de MEI+MPE com 1.511 empresas, representando 59,1% do SALDO de MEI+MPE da UR. Quanto ao MEI, FEIRA DE SANTANA é o município de maior SALDO com 1.478, representando 42,2% do SALDO de MEI da UR e 57,8% do SALDO de empresas da UR cadastradas no SIMPLES. Quanto a MPE, FEIRA DE SANTANA é o município com maior SALDO com 33, representando -3,5% do SALDO de MPE da UR e 1,3% do SALDO de empresas da UR cadastradas no SIMPLES.

## RANKING DE ADIMPLÊNCIA E INADIMPLÊNCIA DO MEI, UR FEIRA DE SANTANA, POR MUNICÍPIO, DEZEMBRO/2021



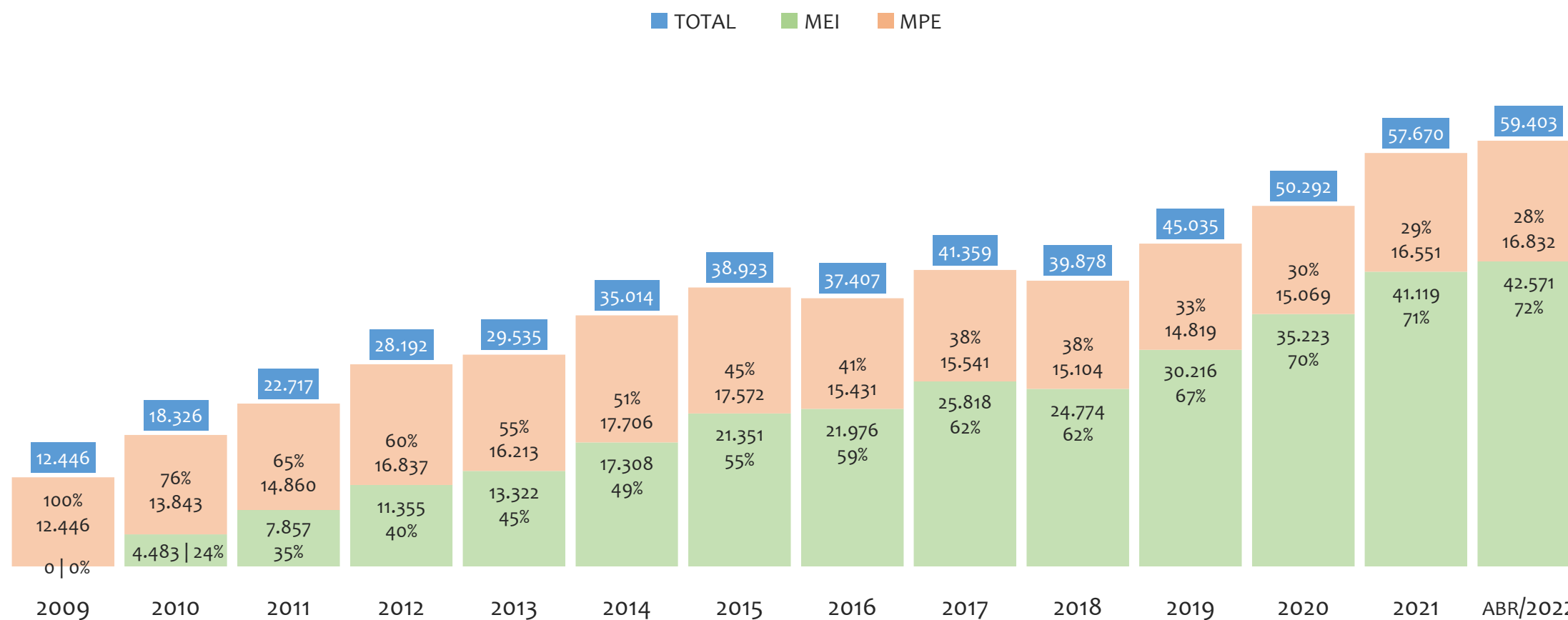
Na UR FEIRA DE SANTANA, considerando o acumulado até dezembro/2021, o município IBIQUERA apresenta o maior PERCENTUAL de ADIMPLENTES dentro do mesmo município com 108,3% (52 adimplentes), sendo que este grupo equivale a 0,1% dos ADIMPLENTES da UR FEIRA DE SANTANA.



# UR ILHÉUS

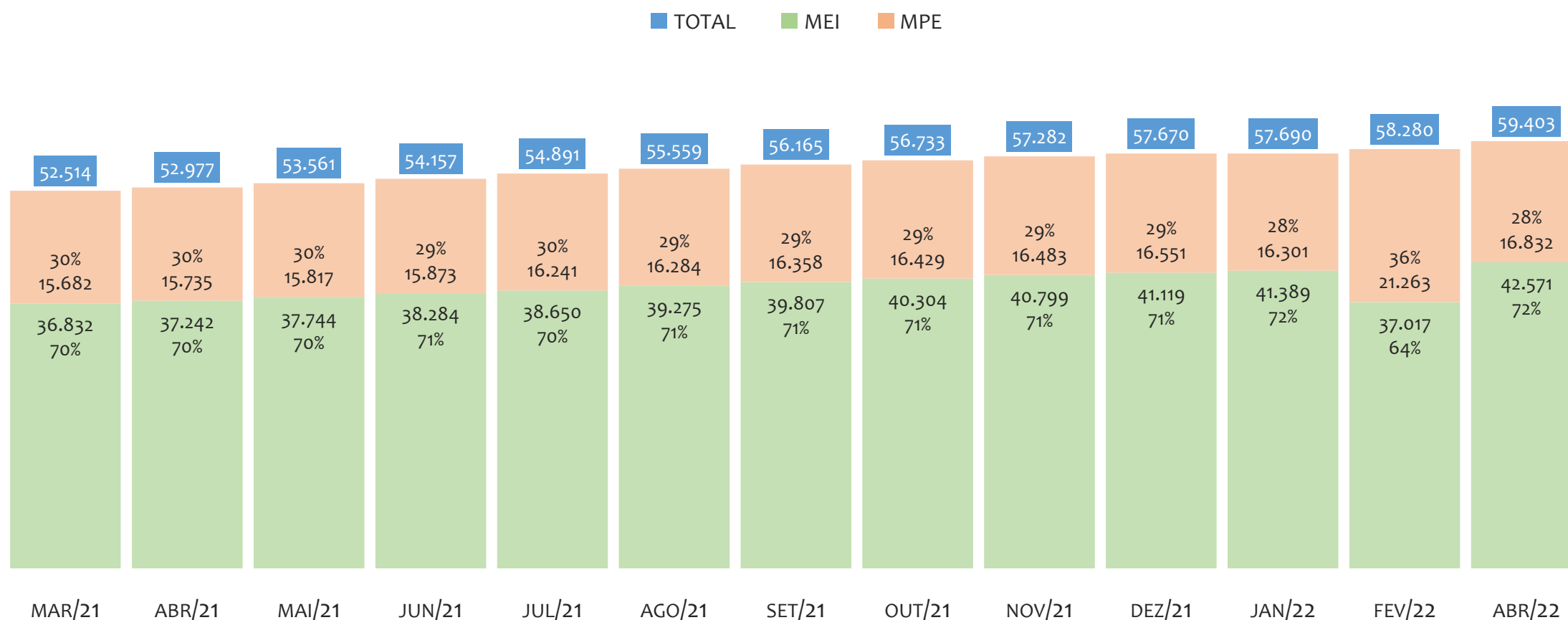


## HISTÓRICO ANUAL DO ACUMULADO DE MEI, MPE E TOTAL, UR ILHÉUS, 2009 A ABRIL/2022



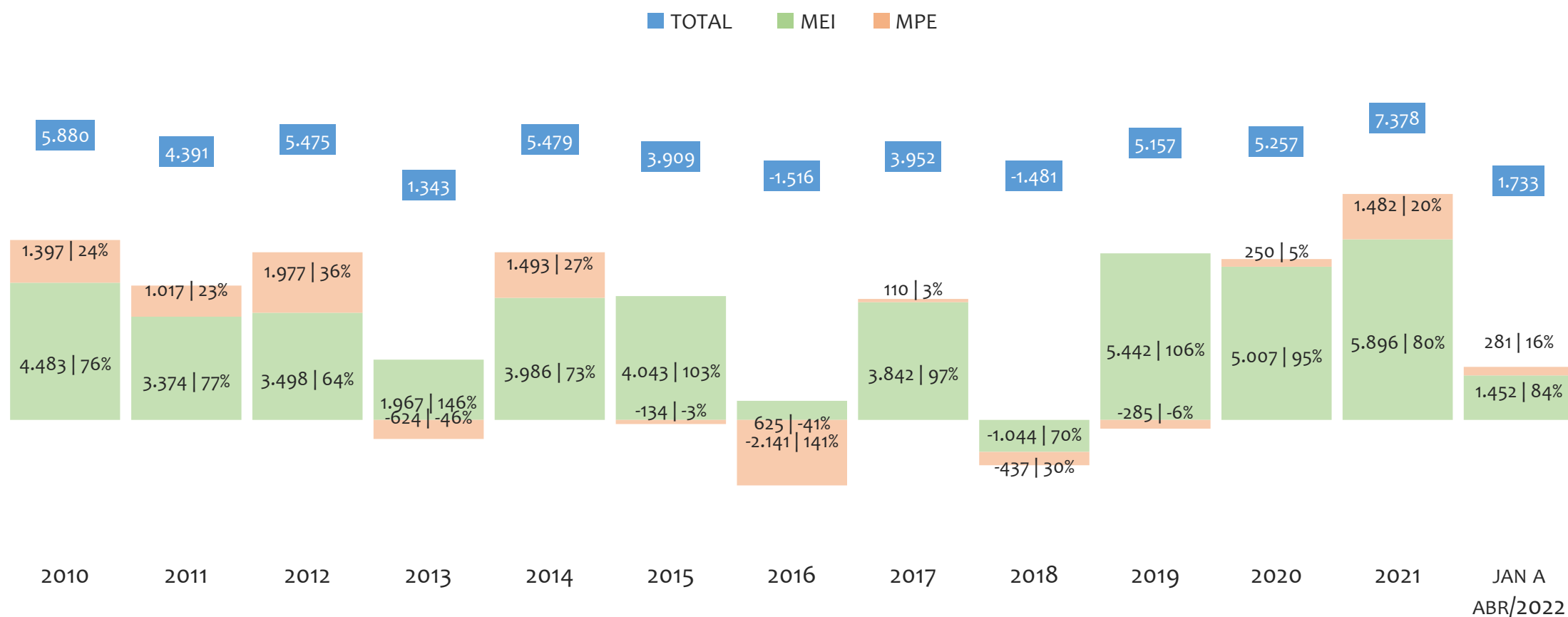
Na UR ILHÉUS, de 2009 a abril/2022, o crescimento de microempreendedores individuais (MEI) de 42570900% (0 para 42.571) é superior ao crescimento de micro e pequenas empresas (MPE) de 35% (12.446 para 16.832). No TOTAL (MEI + MPE), o crescimento no mesmo período é de 377% (12.446 para 59.403). A taxa média de crescimento anual composta é de 195% ao ano para MEI, 2% ao ano para MPE e 13% ao ano para MEI + MPE. Ainda neste mesmo período, a participação do MEI cresceu de 0% para 72% do total das empresas cadastradas no SIMPLES NACIONAL.

## HISTÓRICO MENSAL DO ACUMULADO DE MEI, MPE E TOTAL, UR ILHÉUS, MAR/2021 A ABR/2022



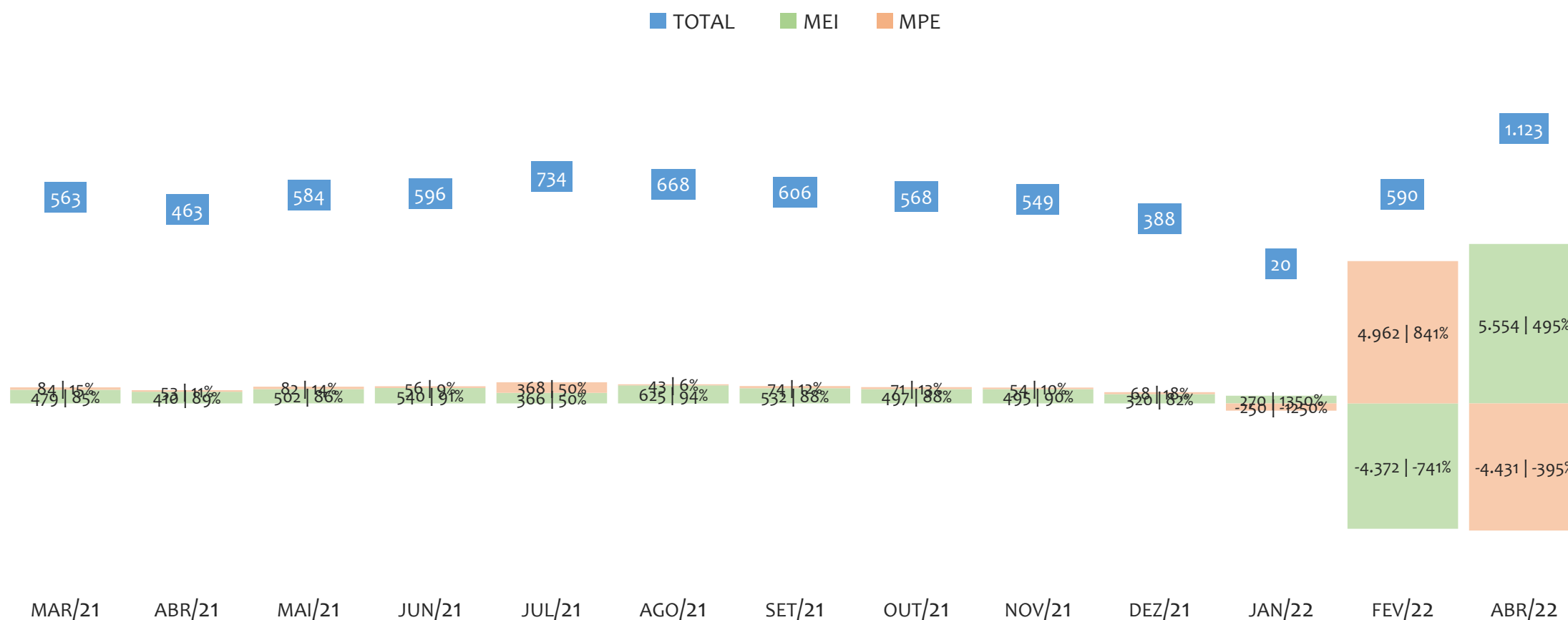
Na UR ILHÉUS, de março/2021 a abril/2022, o crescimento de microempreendedores individuais (MEI) de 15,6% (36.832 para 42.571) é superior ao crescimento de micro e pequenas empresas (MPE) de 7,3% (15.682 para 16.832). No TOTAL (MEI + MPE), o crescimento no mesmo período é de 13,1% (52.514 para 59.403). A taxa média de crescimento mensal composta é de 1,2% ao mês para MEI, 0,6% ao mês para MPE e 1,0% ao mês para MEI + MPE. Ainda neste mesmo período, a participação do MEI cresceu de 70% para 72% do total das empresas cadastradas no SIMPLES NACIONAL.

## HISTÓRICO ANUAL DO SALDO DE MEI, MPE E TOTAL, UR ILHÉUS, 2010 A ABRIL/2022



O SALDO anual é calculado pela diferença entre novos cadastros e cadastros excluídos em cada ano. A queda brusca do SALDO em 2016 e 2018 deve-se ao reprocessamento acumulado dos cadastros de MEI e MPE vinculados ao Simples Nacional com a exclusão dos inativos, inadimplentes etc. Na UR ILHÉUS, o maior saldo de MEI ocorre em 2021 (5.896) e o menor em 2018 (-1.044). O maior saldo de MPE ocorre em 2012 (1.977) e o menor em 2016 (-2.141). O maior saldo no TOTAL (MPE + MEI) ocorre em 2021 (7.378) e o menor em 2016 (-1.516).


## HISTÓRICO MENSAL DO SALDO DE MEI, MPE E TOTAL, UR ILHÉUS, MAR/2021 A ABR/2022



O SALDO mensal é calculado pela diferença entre novos cadastros e cadastros excluídos em cada mês. A queda brusca do SALDO em JANEIRO deve-se ao reprocessamento dos cadastros de MEI e MPE vinculados ao Simples Nacional com a exclusão dos inativos, inadimplentes etc. Na UR ILHÉUS, o maior saldo de MEI ocorre em abr/22 (5.554) e o menor em fev/22 (-4.372). O maior saldo de MPE ocorre em fev/22 (4.962) e o menor em abr/22 (-4.431). O maior saldo no TOTAL (MPE + MEI) ocorre em abr/22 (1.123) e o menor em jan/22 (20).

## RANKING DE MEI+MPE DOS 5 PRINCIPAIS CNAES, UR ILHÉUS, ACUMULADO ATÉ 30/04/2022


■ TOTAL ■ MEI ■ MPE



Na UR ILHÉUS, considerando o acumulado até 30/04/2022, o CNAE com maior número de MEI+MPE é Comércio Varejista De Artigos Do Vestuário E Acessórios, com 4.556, representando 7,8% do TOTAL de MEI+MPE. Desse montante, 77,9% são MEI (3.547) e 22,1% são MPE (1.009).

## RANKING DE MEI DOS 5 PRINCIPAIS CNAES, UR ILHÉUS, ACUMULADO ATÉ 30/04/2022

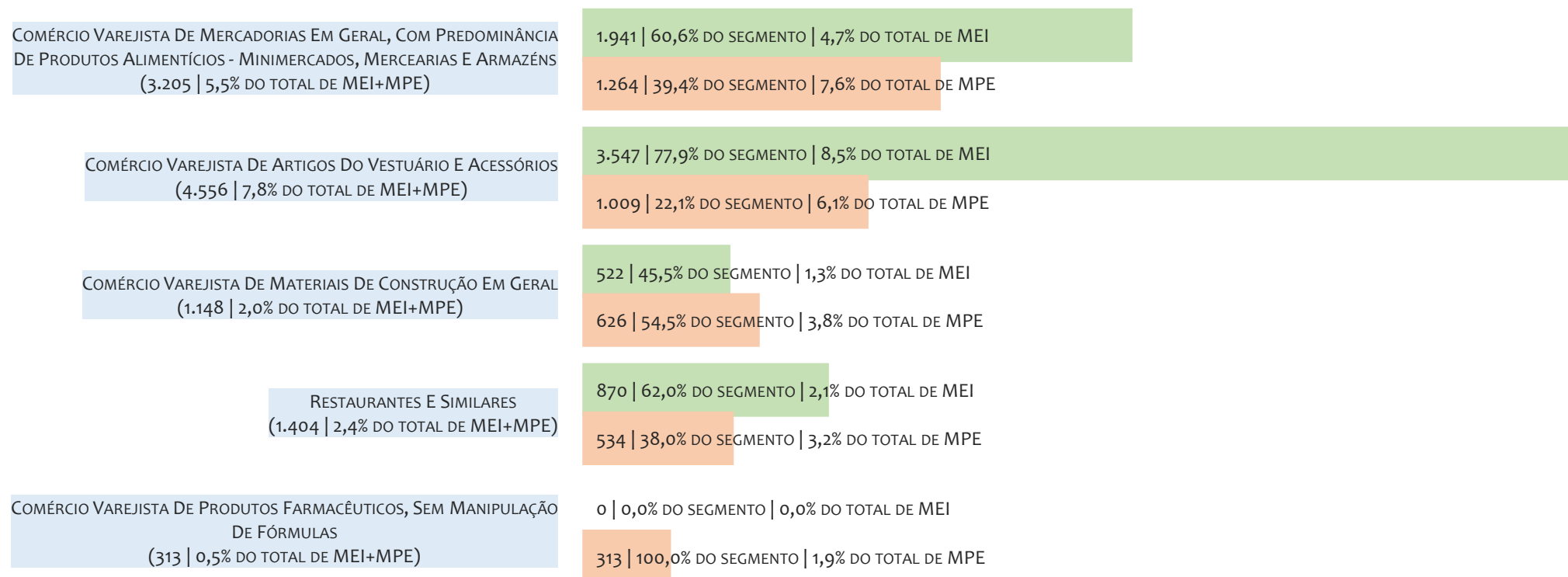
■ TOTAL ■ MEI ■ MPE



Na UR ILHÉUS, considerando o acumulado até 30/04/2022, o CNAE com maior número de MEI é Comércio Varejista De Artigos Do Vestuário E Acessórios, com 3.547, representando 77,9% do total dentro do segmento e 8,5% do TOTAL de MEI.

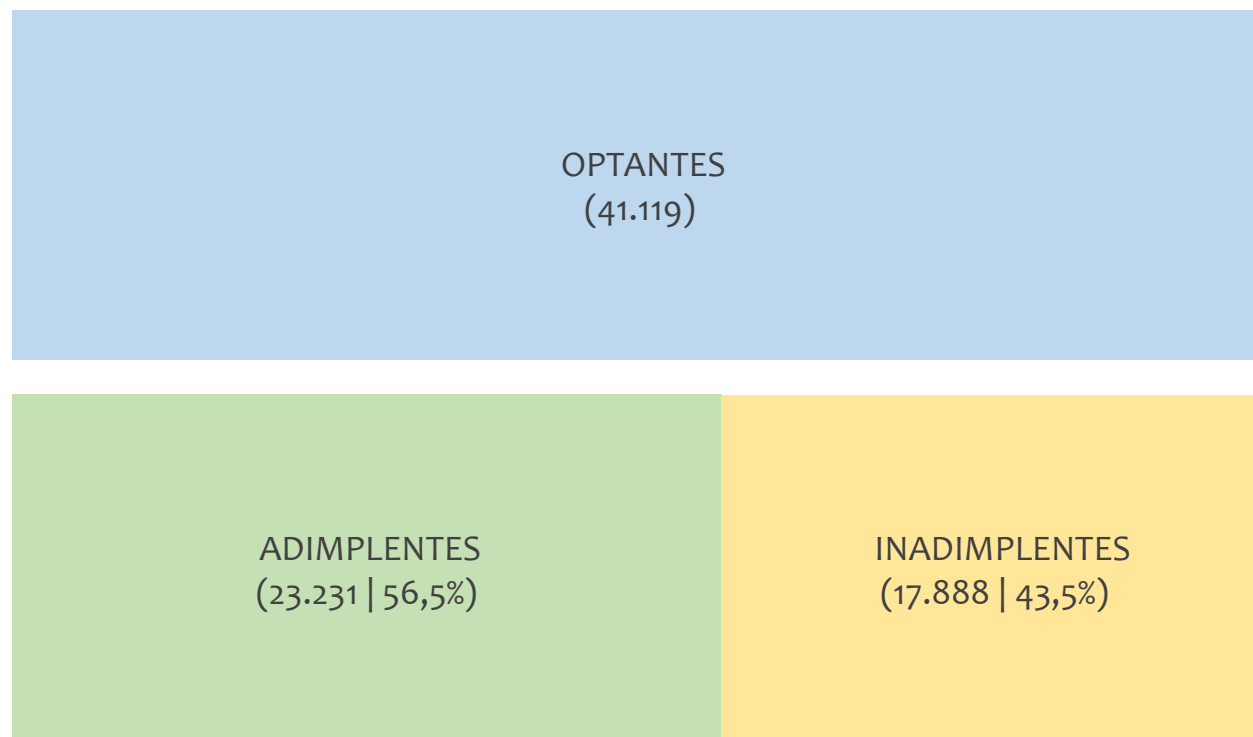
## RANKING DE MPE DOS 5 PRINCIPAIS CNAES, UR ILHÉUS, ACUMULADO ATÉ 30/04/2022

■ TOTAL ■ MEI ■ MPE



Na UR ILHÉUS, considerando o acumulado até 30/04/2022, o CNAE com maior número de MPE é Comércio Varejista De Mercadorias Em Geral, Com Predominância De Produtos Alimentícios - Minimercados, Mercarias E Armazéns, com 1.264, representando 39,4% do total dentro do segmento e 7,6% do TOTAL de MPE.

## PERCENTUAL DE ADIMPLÊNCIA E INADIMPLÊNCIA DO MEI, UR ILHÉUS, DEZEMBRO/2021



No caso do MEI estar inadimplente com os pagamentos (DAS), qual é o prejuízo ou penalidade que o MEI terá junto ao INSS/Previdência Social?

Primeiro, não terá esse tempo inadimplente contado para nenhum benefício da previdência social.

Segundo, caso necessite de algum benefício não programado, como auxílio doença, pensão por morte ou salário maternidade, por exemplo, poderá não ter direito a esses.


Além disso, quando for recolher as contribuições atrasadas, terá que calcular os valores acrescidos de multa e juros.

Na UR ILHÉUS, considerando o acumulado até dezembro/2021, o percentual de MEI ADIMPLENTES é de 56,5% (23.231).



## RANKING POR MUNICÍPIO, UR ILHÉUS, ACUMULADO ATÉ ABRIL/2022

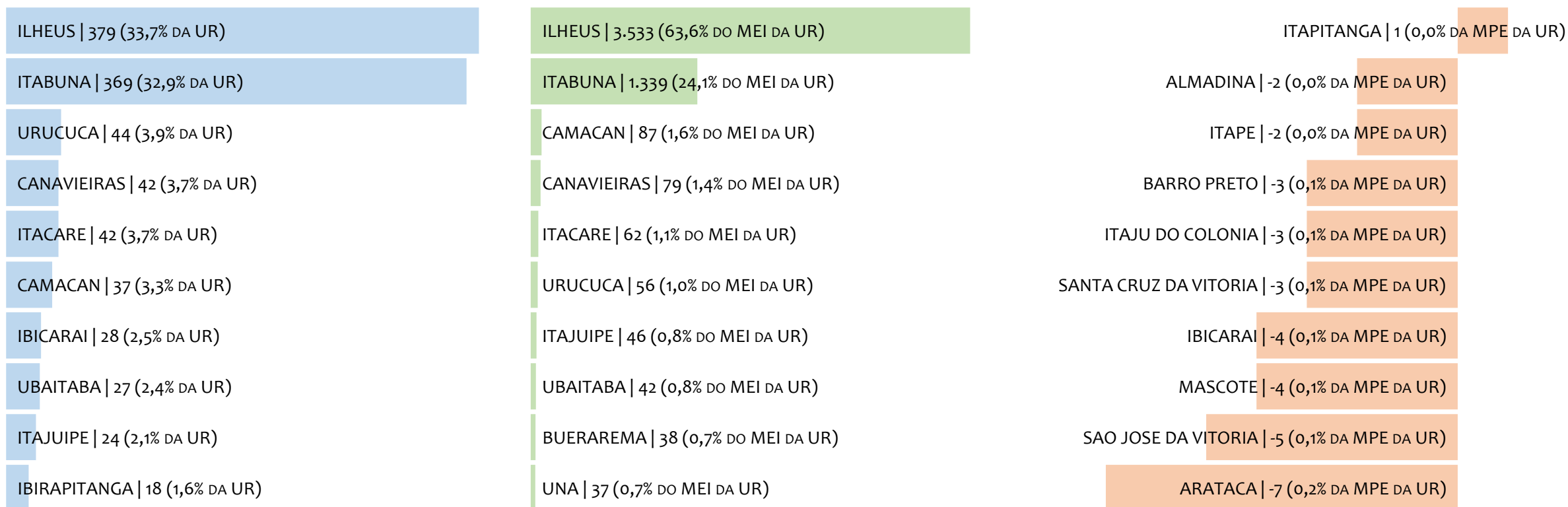
■ TOTAL ■ MEI ■ MPE



Na UR ILHÉUS, no acumulado até abril/2022, ITABUNA é o município com maior número de MEI+MPE com 20.909 empresas, representando 35,2% do total de MEI+MPE da UR. Quanto ao MEI, ITABUNA é o município com maior quantitativo com 14.854, representando 34,9% do total de MEI da UR e 25,0% do total da UR cadastradas no SIMPLES. Quanto a MPE, ITABUNA é o município com maior quantitativo com 6.055, representando 36,0% do total de MPE da UR e 10,2% do total da UR cadastradas no SIMPLES.

## RANKING POR MUNICÍPIO, UR ILHÉUS, SALDO DE ABRIL/2022

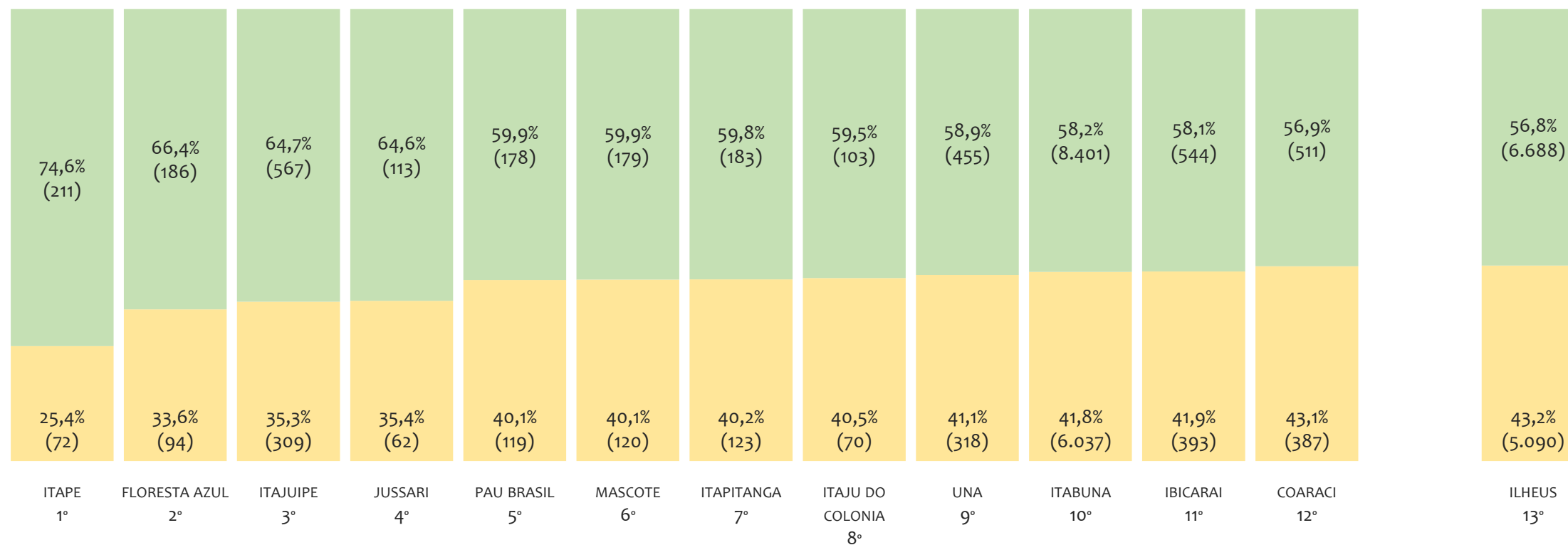
■ TOTAL ■ MEI ■ MPE



Na UR ILHÉUS, considerando o SALDO de abril/2022, ILHEUS é o município com maior SALDO de MEI+MPE com 379 empresas, representando 33,7% do SALDO de MEI+MPE da UR. Quanto ao MEI, ILHEUS é o município de maior SALDO com 3.533, representando 63,6% do SALDO de MEI da UR e 314,6% do SALDO de empresas da UR cadastradas no SIMPLES. Quanto a MPE, ITAPITANGA é o município com maior SALDO com 1, representando 0,0% do SALDO de MPE da UR e 0,1% do SALDO de empresas da UR cadastradas no SIMPLES.

## RANKING DE ADIMPLÊNCIA E INADIMPLÊNCIA DO MEI, UR ILHÉUS, POR MUNICÍPIO, DEZEMBRO/2021

■ ADIMPLENTES ■ INADIMPLENTES

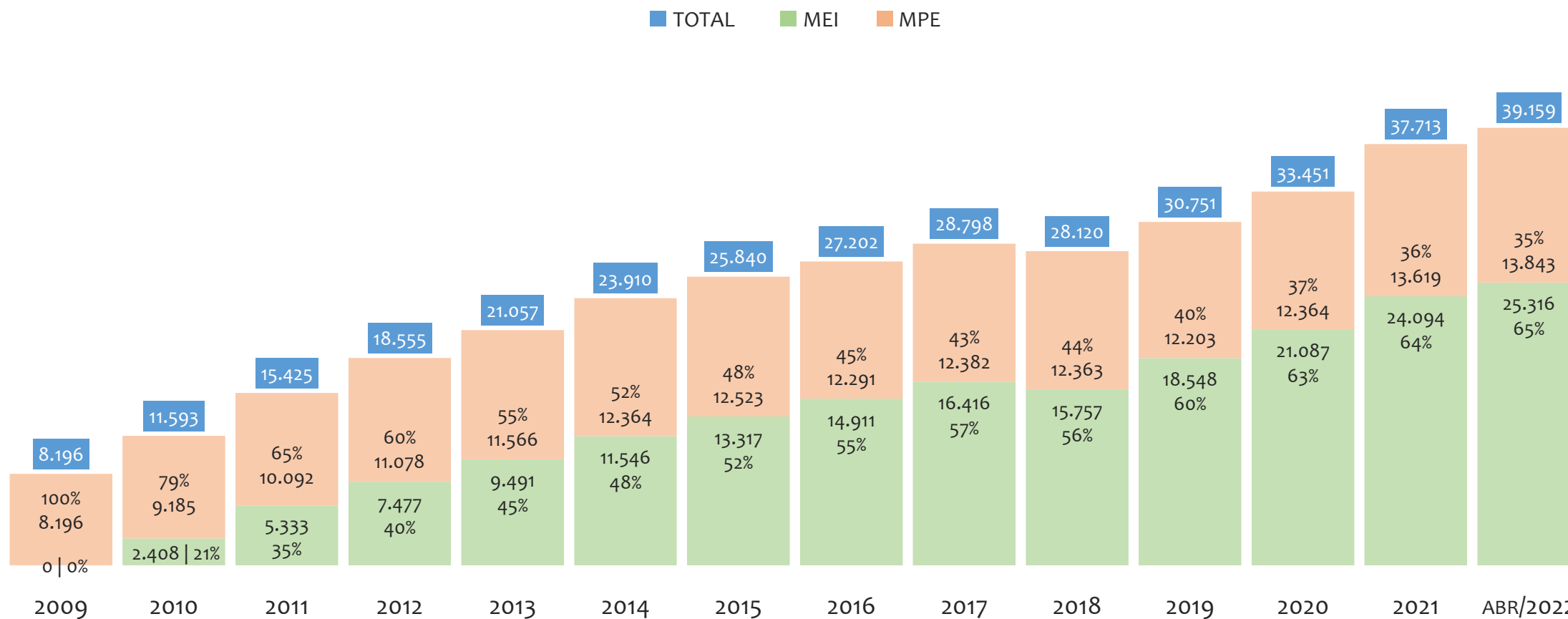


Na UR ILHÉUS, considerando o acumulado até dezembro/2021, o município ITAPE apresenta o maior PERCENTUAL de ADIMPLENTES dentro do mesmo município com 74,6% (211 adimplentes), sendo que este grupo equivale a 0,6% dos ADIMPLENTES da UR ILHÉUS.



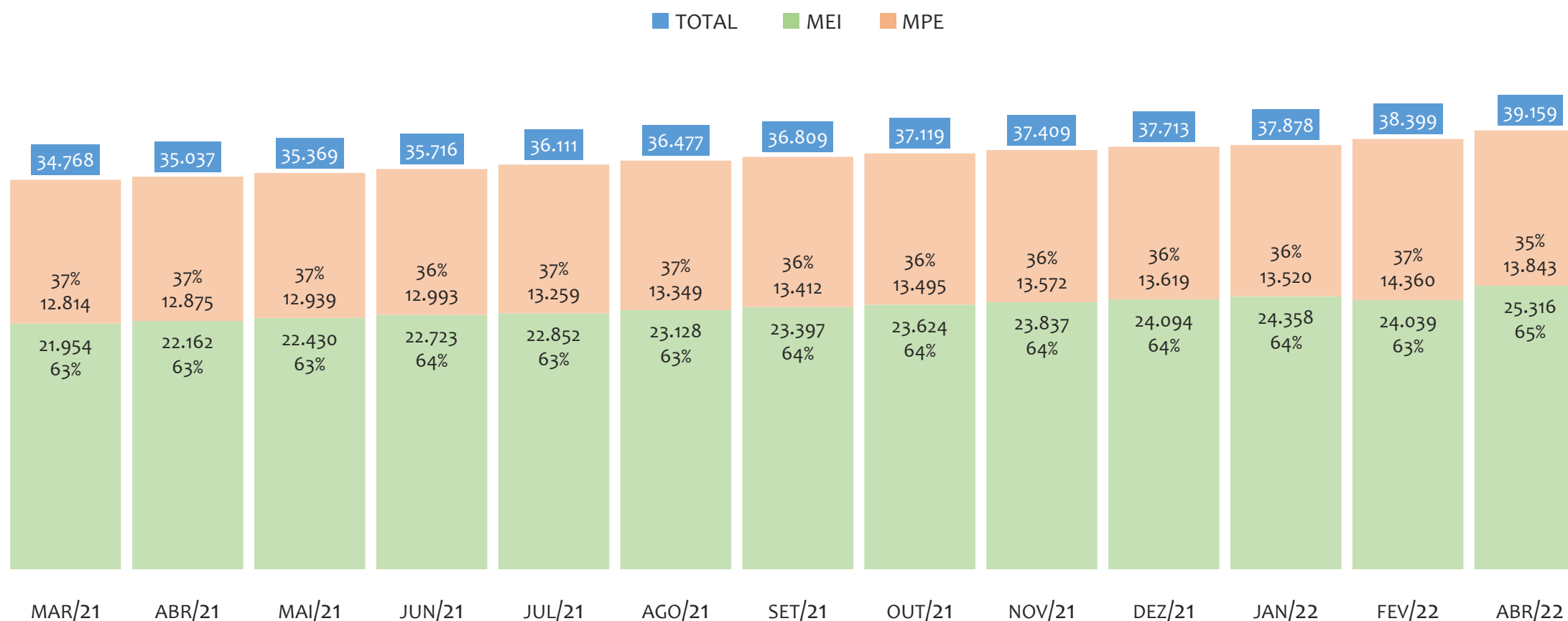
# UR JACOBINA

HISTÓRICO ANUAL DO ACUMULADO DE MEI, MPE E TOTAL, UR JACOBINA, 2009 A ABRIL/2022



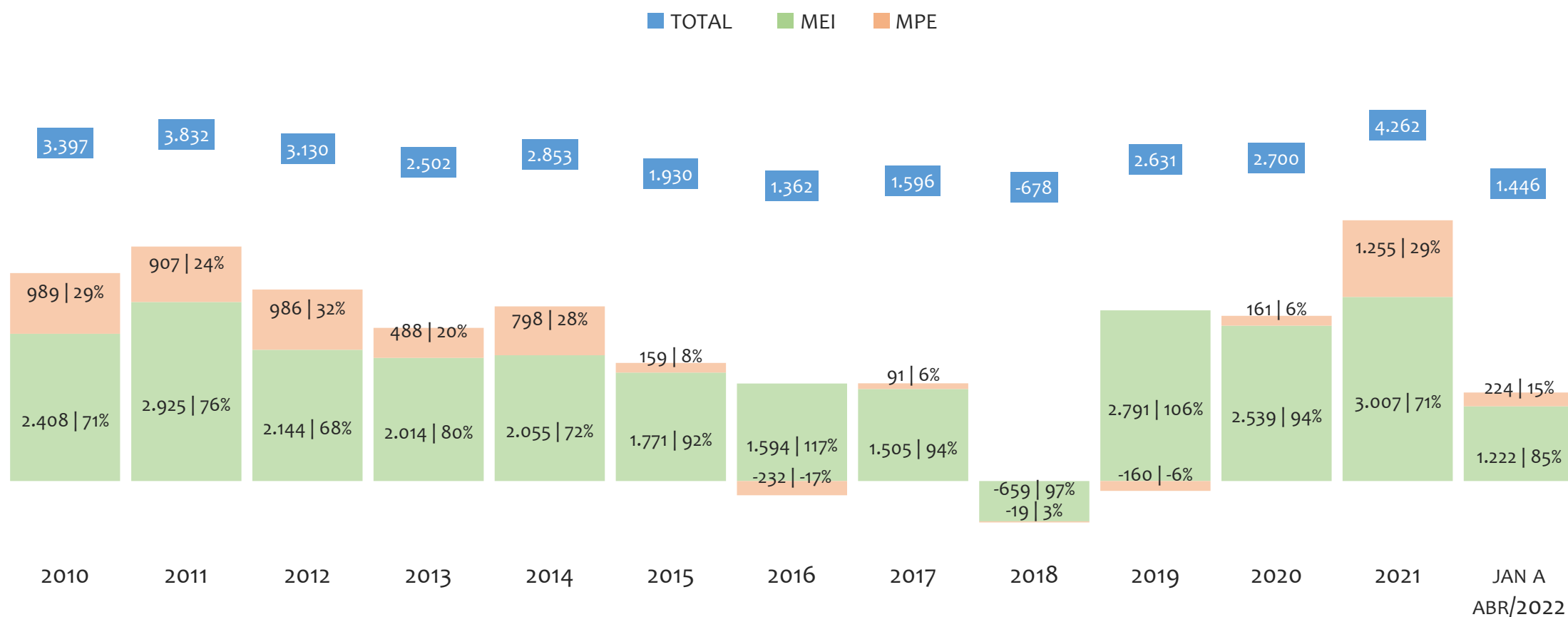
Na UR JACOBINA, de 2009 a abril/2022, o crescimento de microempreendedores individuais (MEI) de 25315900% (0 para 25.316) é superior ao crescimento de micro e pequenas empresas (MPE) de 69% (8.196 para 13.843). No TOTAL (MEI + MPE), o crescimento no mesmo período é de 378% (8.196 para 39.159). A taxa média de crescimento anual composta é de 182% ao ano para MEI, 4% ao ano para MPE e 13% ao ano para MEI + MPE. Ainda neste mesmo período, a participação do MEI cresceu de 0% para 65% do total das empresas cadastradas no SIMPLES NACIONAL.

## HISTÓRICO MENSAL DO ACUMULADO DE MEI, MPE E TOTAL, UR JACOBINA, MAR/2021 A ABR/2022



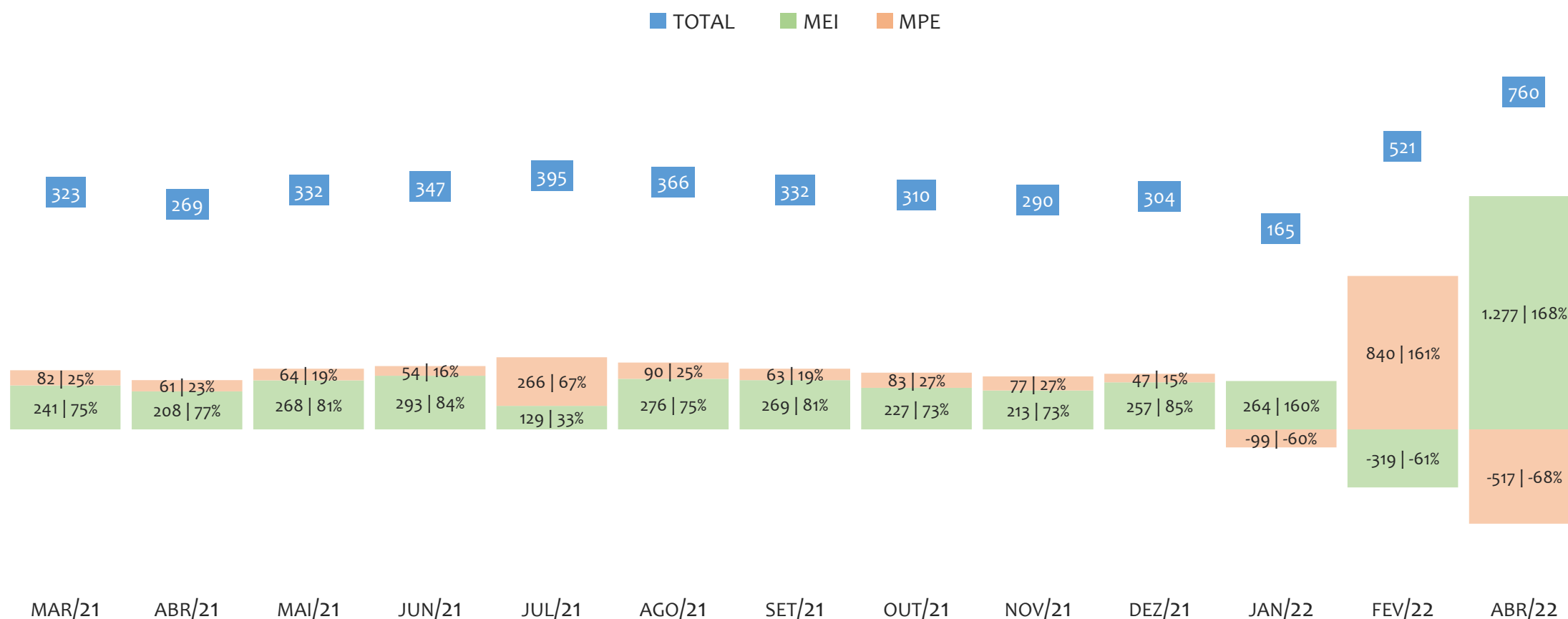
Na UR JACOBINA, de março/2021 a abril/2022, o crescimento de microempreendedores individuais (MEI) de 15,3% (21.954 para 25.316) é superior ao crescimento de micro e pequenas empresas (MPE) de 8,0% (12.814 para 13.843). No TOTAL (MEI + MPE), o crescimento no mesmo período é de 12,6% (34.768 para 39.159). A taxa média de crescimento mensal composta é de 1,2% ao mês para MEI, 0,6% ao mês para MPE e 1,0% ao mês para MEI + MPE. Ainda neste mesmo período, a participação do MEI cresceu de 63% para 65% do total das empresas cadastradas no SIMPLES NACIONAL.

## HISTÓRICO ANUAL DO SALDO DE MEI, MPE E TOTAL, UR JACOBINA, 2010 A ABRIL/2022



O SALDO anual é calculado pela diferença entre novos cadastros e cadastros excluídos em cada ano. A queda brusca do SALDO em 2016 e 2018 deve-se ao reprocessamento acumulado dos cadastros de MEI e MPE vinculados ao Simples Nacional com a exclusão dos inativos, inadimplentes etc. Na UR JACOBINA, o maior saldo de MEI ocorre em 2021 (3.007) e o menor em 2018 (-659). O maior saldo de MPE ocorre em 2021 (1.255) e o menor em 2016 (-232). O maior saldo no TOTAL (MPE + MEI) ocorre em 2021 (4.262) e o menor em 2018 (-678).

## HISTÓRICO MENSAL DO SALDO DE MEI, MPE E TOTAL, UR JACOBINA, MAR/2021 A ABR/2022




O SALDO mensal é calculado pela diferença entre novos cadastros e cadastros excluídos em cada mês. A queda brusca do SALDO em JANEIRO deve-se ao reprocessamento dos cadastros de MEI e MPE vinculados ao Simples Nacional com a exclusão dos inativos, inadimplentes etc. Na UR JACOBINA, o maior saldo de MEI ocorre em abr/22 (1.277) e o menor em fev/22 (-319). O maior saldo de MPE ocorre em fev/22 (840) e o menor em abr/22 (-517). O maior saldo no TOTAL (MPE + MEI) ocorre em abr/22 (760) e o menor em jan/22 (165).



## RANKING DE MEI+MPE DOS 5 PRINCIPAIS CNAES, UR JACOBINA, ACUMULADO ATÉ 30/04/2022


■ TOTAL ■ MEI ■ MPE



Na UR JACOBINA, considerando o acumulado até 30/04/2022, o CNAE com maior número de MEI+MPE é Comércio Varejista De Mercadorias Em Geral, Com Predominância De Produtos Alimentícios - Minimercados, Mercearias E Armazéns, com 3.671, representando 9,6% do TOTAL de MEI+MPE. Desse montante, 61,6% são MEI (2.263) e 38,4% são MPE (1.408).

## RANKING DE MEI DOS 5 PRINCIPAIS CNAES, UR JACOBINA, ACUMULADO ATÉ 30/04/2022

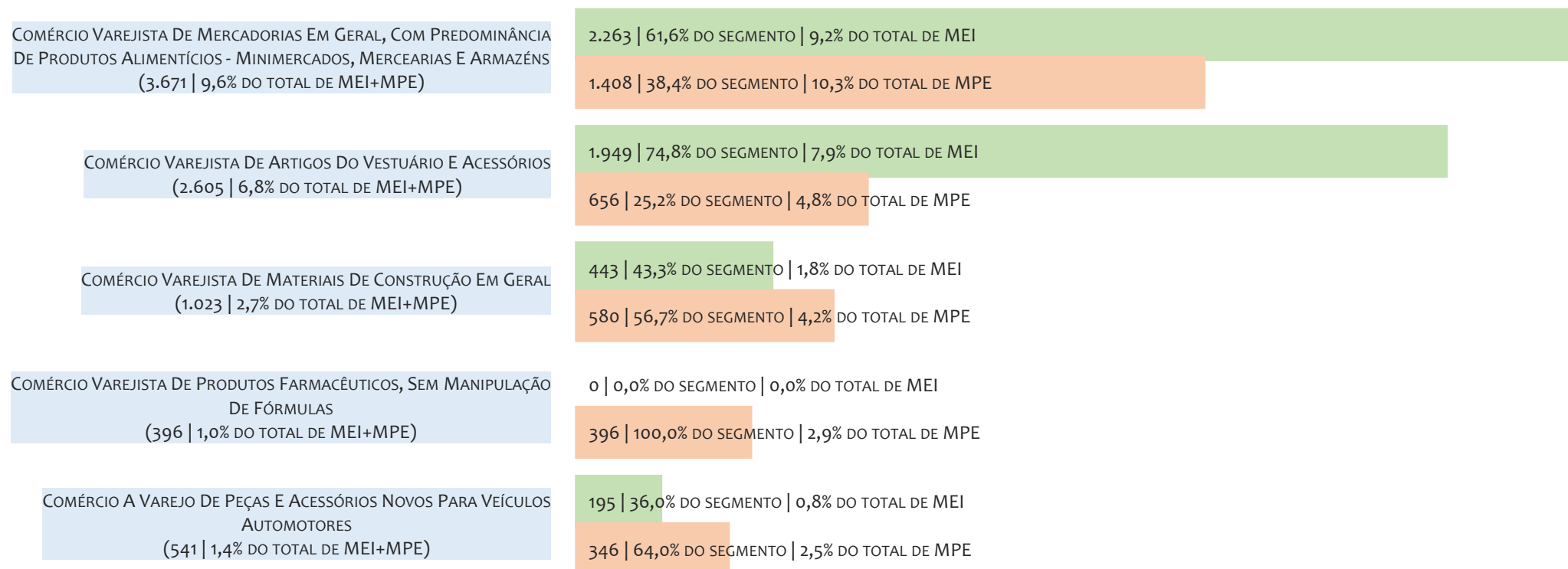
■ TOTAL ■ MEI ■ MPE



Na UR JACOBINA, considerando o acumulado até 30/04/2022, o CNAE com maior número de MEI é Comércio Varejista De Mercadorias Em Geral, Com Predominância De Produtos Alimentícios - Minimercados, Mercearias E Armazéns, com 2.263, representando 61,6% do total dentro do segmento e 9,2% do TOTAL de MEI.

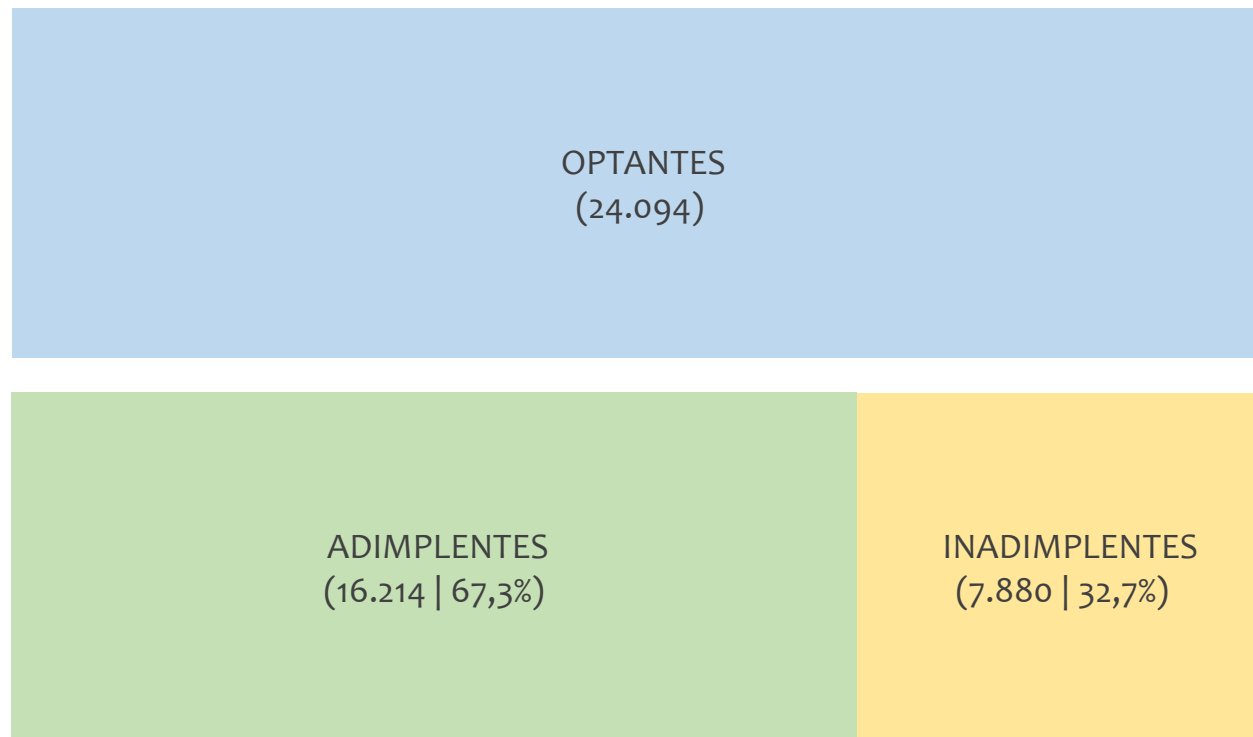
## RANKING DE MPE DOS 5 PRINCIPAIS CNAES, UR JACOBINA, ACUMULADO ATÉ 30/04/2022

■ TOTAL ■ MEI ■ MPE



Na UR JACOBINA, considerando o acumulado até 30/04/2022, o CNAE com maior número de MPE é Comércio Varejista De Mercadorias Em Geral, Com Predominância De Produtos Alimentícios - Minimercados, Mercearias E Armazéns, com 1.408, representando 38,4% do total dentro do segmento e 10,3% do TOTAL de MPE.

## PERCENTUAL DE ADIMPLÊNCIA E INADIMPLÊNCIA DO MEI, UR JACOBINA, DEZEMBRO/2021



**No caso do MEI estar inadimplente com os pagamentos (DAS), qual é o prejuízo ou penalidade que o MEI terá junto ao INSS/Previdência Social?**

Primeiro, não terá esse tempo inadimplente contado para nenhum benefício da previdência social.

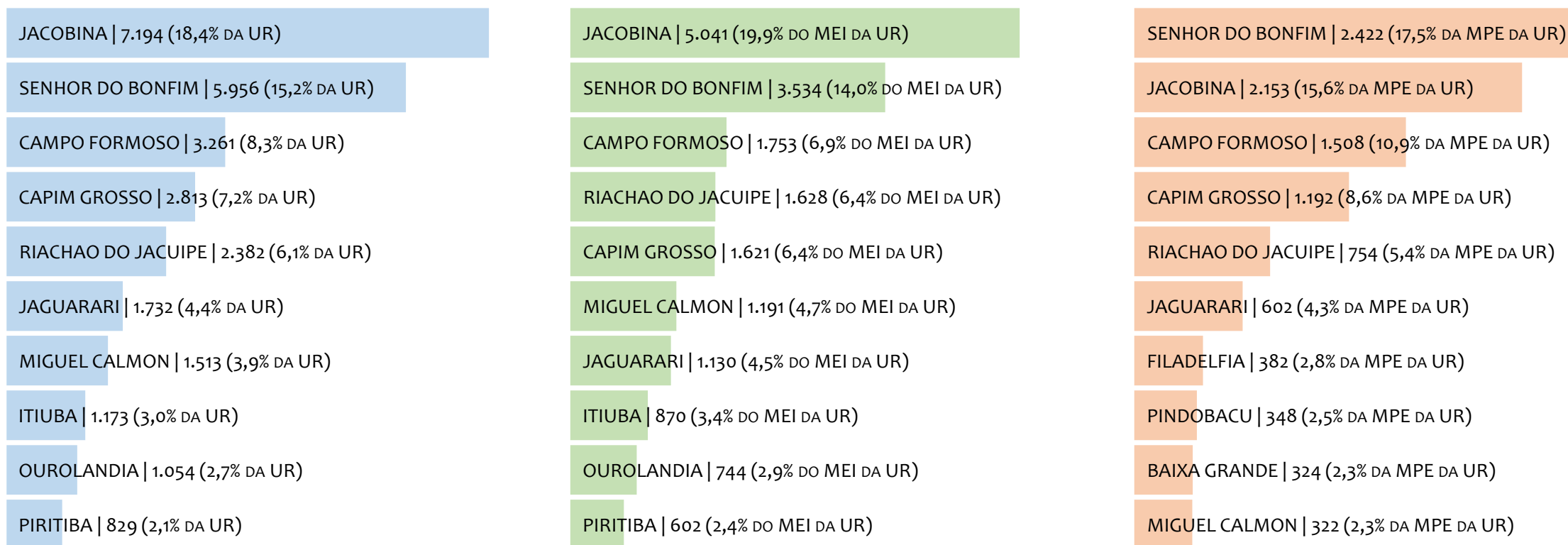
Segundo, caso necessite de algum benefício não programado, como auxílio doença, pensão por morte ou salário maternidade, por exemplo, poderá não ter direito a esses.

Além disso, quando for recolher as contribuições atrasadas, terá que calcular os valores acrescidos de multa e juros.

Na UR JACOBINA, considerando o acumulado até dezembro/2021, o percentual de MEI ADIMPLENTES é de 67,3% (16.214).

## RANKING POR MUNICÍPIO, UR JACOBINA, ACUMULADO ATÉ ABRIL/2022

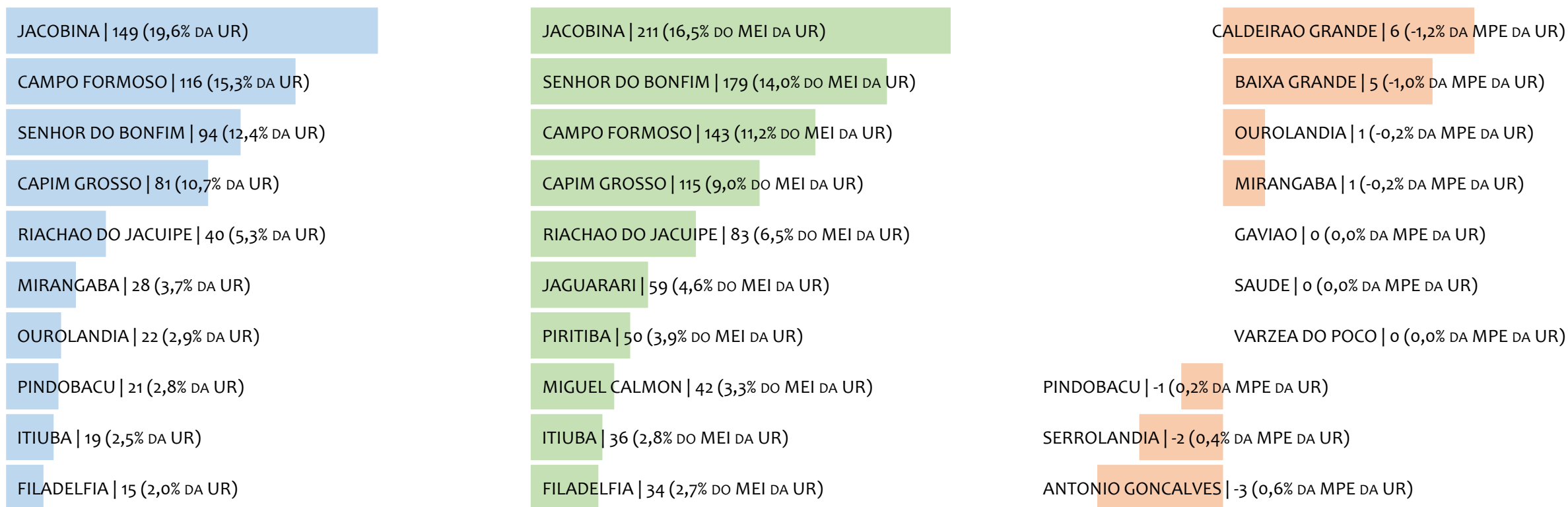
■ TOTAL ■ MEI ■ MPE



Na UR JACOBINA, no acumulado até abril/2022, JACOBINA é o município com maior número de MEI+MPE com 7.194 empresas, representando 18,4% do total de MEI+MPE da UR. Quanto ao MEI, JACOBINA é o município com maior quantitativo com 5.041, representando 19,9% do total de MEI da UR e 12,9% do total da UR cadastradas no SIMPLES. Quanto a MPE, SENHOR DO BONFIM é o município com maior quantitativo com 2.422, representando 17,5% do total de MPE da UR e 6,2% do total da UR cadastradas no SIMPLES.

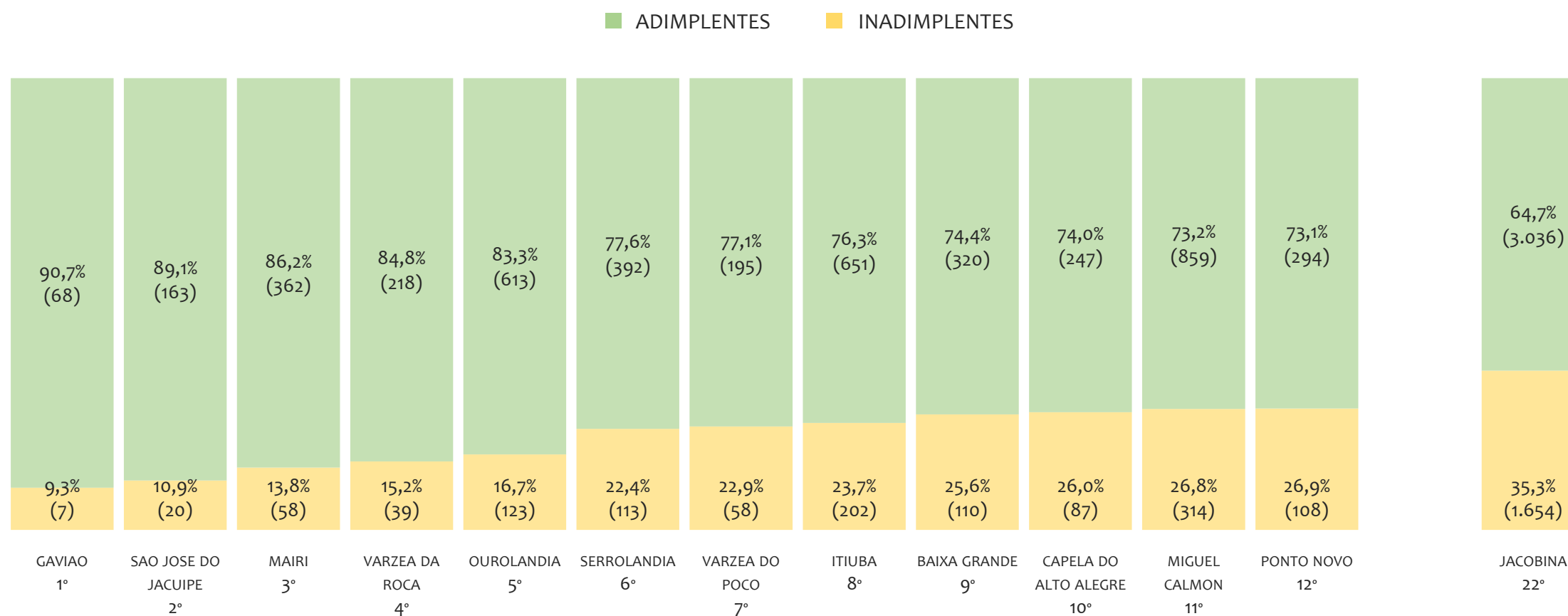
## RANKING POR MUNICÍPIO, UR JACOBINA, SALDO DE ABRIL/2022

■ TOTAL ■ MEI ■ MPE



Na UR JACOBINA, considerando o SALDO de abril/2022, JACOBINA é o município com maior SALDO de MEI+MPE com 149 empresas, representando 19,6% do SALDO de MEI+MPE da UR. Quanto ao MEI, JACOBINA é o município de maior SALDO com 211, representando 16,5% do SALDO de MEI da UR e 27,8% do SALDO de empresas da UR cadastradas no SIMPLES. Quanto a MPE, CALDEIRAO GRANDE é o município com maior SALDO com 6, representando -1,2% do SALDO de MPE da UR e 0,8% do SALDO de empresas da UR cadastradas no SIMPLES.

## RANKING DE ADIMPLÊNCIA E INADIMPLÊNCIA DO MEI, UR JACOBINA, POR MUNICÍPIO, DEZEMBRO/2021



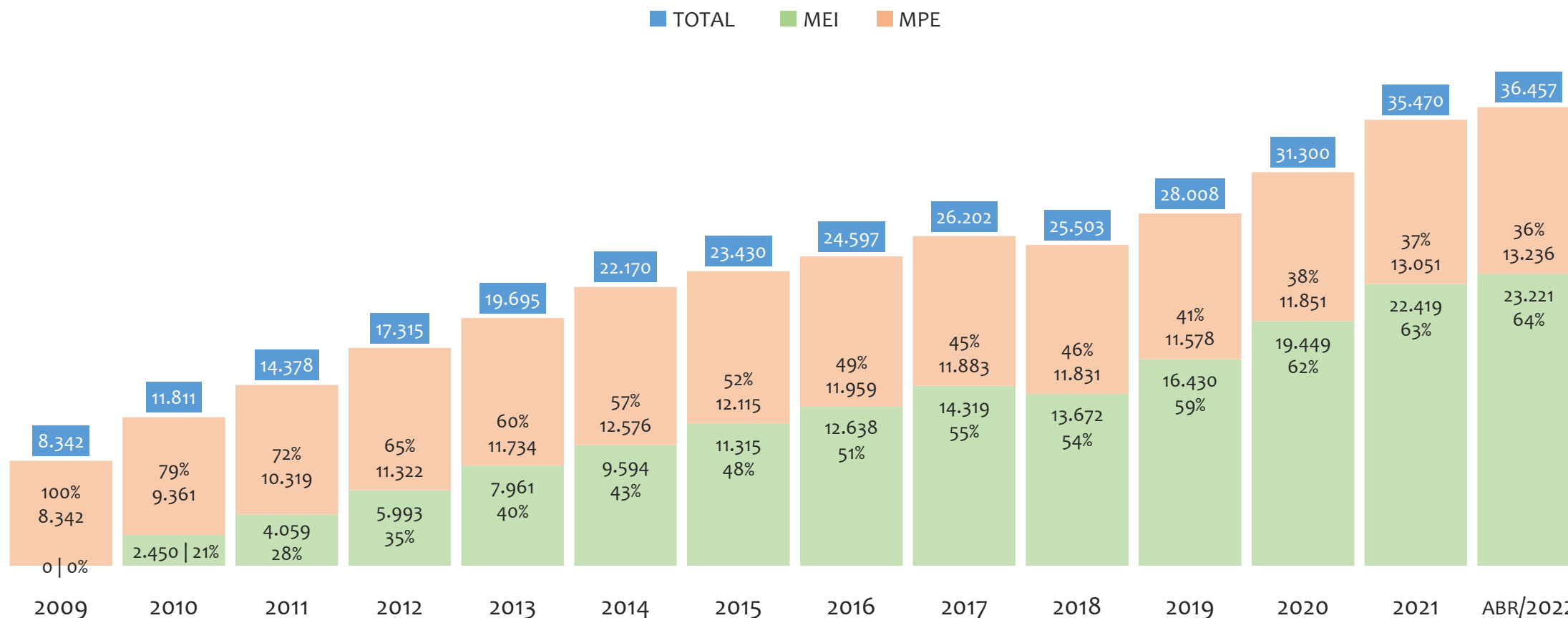
Na UR JACOBINA, considerando o acumulado até dezembro/2021, o município GAVIAO apresenta o maior PERCENTUAL de ADIMPLENTES dentro do mesmo município com 90,7% (68 adimplentes), sendo que este grupo equivale a 0,4% dos ADIMPLENTES da UR JACOBINA.



# UR JUAZEIRO

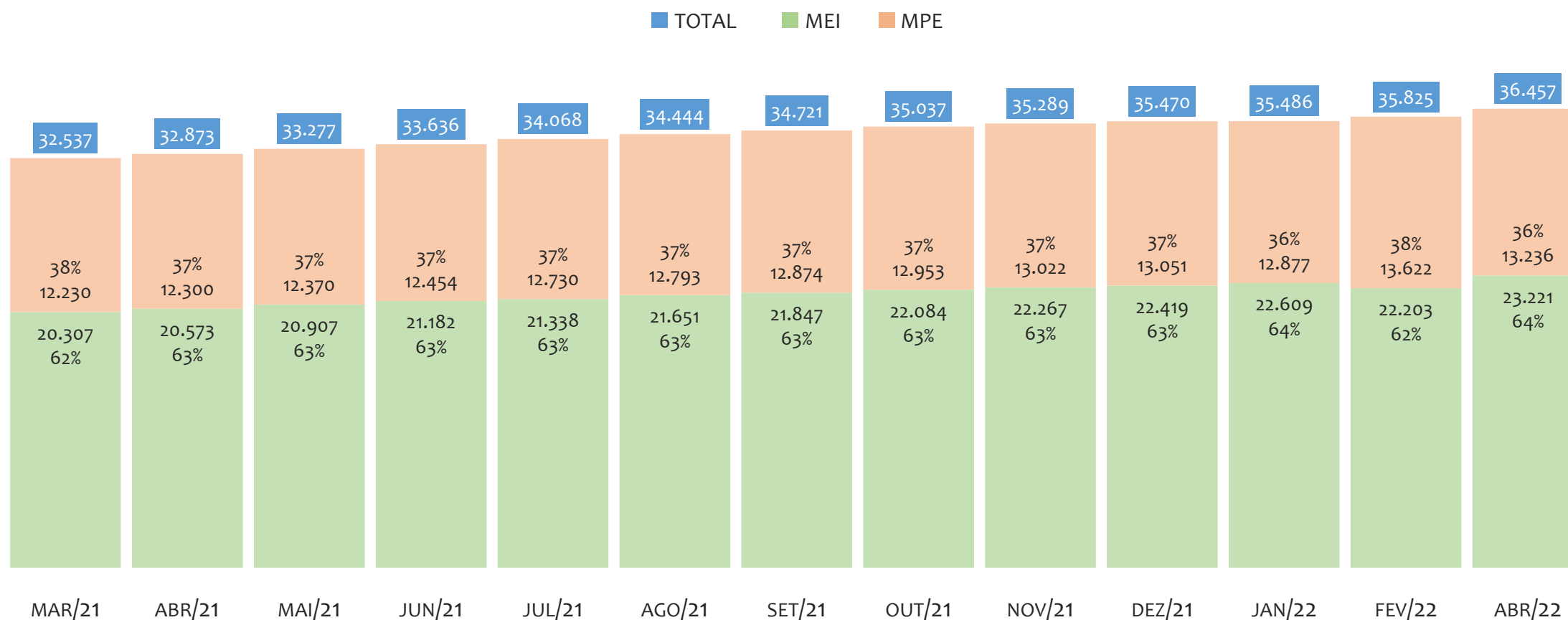


HISTÓRICO ANUAL DO ACUMULADO DE MEI, MPE E TOTAL, UR JUAZEIRO, 2009 A ABRIL/2022



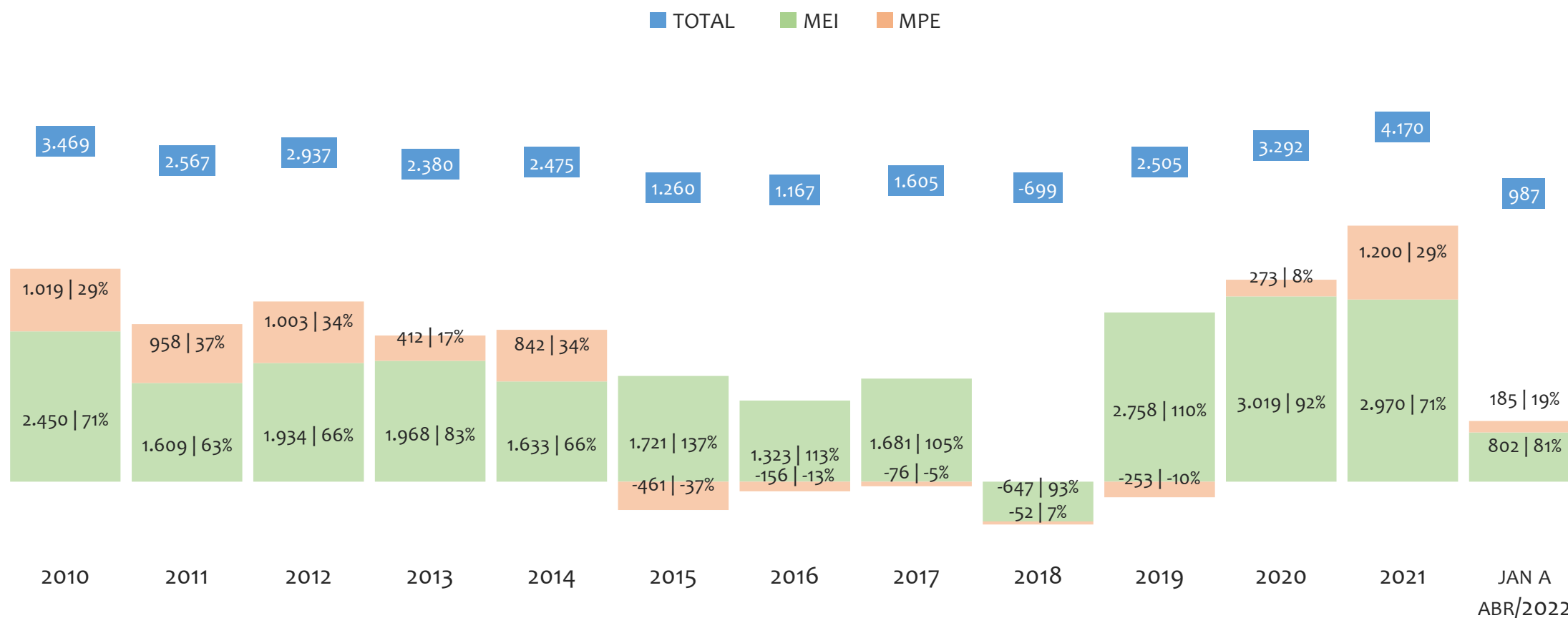
Na UR JUAZEIRO, de 2009 a abril/2022, o crescimento de microempreendedores individuais (MEI) de 23220900% (0 para 23.221) é superior ao crescimento de micro e pequenas empresas (MPE) de 59% (8.342 para 13.236). No TOTAL (MEI + MPE), o crescimento no mesmo período é de 337% (8.342 para 36.457). A taxa média de crescimento anual composta é de 180% ao ano para MEI, 4% ao ano para MPE e 12% ao ano para MEI + MPE. Ainda neste mesmo período, a participação do MEI cresceu de 0% para 64% do total das empresas cadastradas no SIMPLES NACIONAL.

HISTÓRICO MENSAL DO ACUMULADO DE MEI, MPE E TOTAL, UR JUAZEIRO, MAR/2021 A ABR/2022



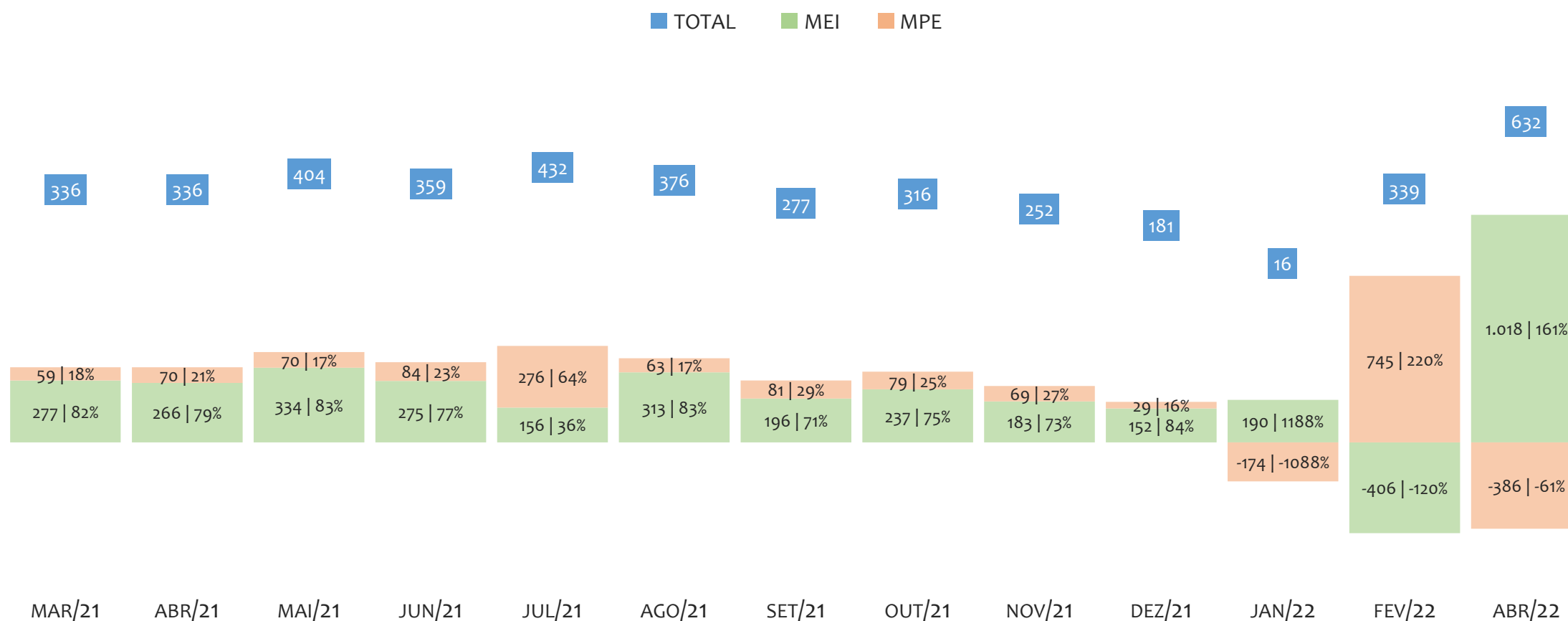
Na UR JUAZEIRO, de março/2021 a abril/2022, o crescimento de microempreendedores individuais (MEI) de 14,3% (20.307 para 23.221) é superior ao crescimento de micro e pequenas empresas (MPE) de 8,2% (12.230 para 13.236). No TOTAL (MEI + MPE), o crescimento no mesmo período é de 12,0% (32.537 para 36.457). A taxa média de crescimento mensal composta é de 1,1% ao mês para MEI, 0,7% ao mês para MPE e 1,0% ao mês para MEI + MPE. Ainda neste mesmo período, a participação do MEI cresceu de 62% para 64% do total das empresas cadastradas no SIMPLES NACIONAL.

HISTÓRICO ANUAL DO SALDO DE MEI, MPE E TOTAL, UR JUAZEIRO, 2010 A ABRIL/2022



O SALDO anual é calculado pela diferença entre novos cadastros e cadastros excluídos em cada ano. A queda brusca do SALDO em 2016 e 2018 deve-se ao reprocessamento acumulado dos cadastros de MEI e MPE vinculados ao Simples Nacional com a exclusão dos inativos, inadimplentes etc. Na UR JUAZEIRO, o maior saldo de MEI ocorre em 2020 (3.019) e o menor em 2018 (-647). O maior saldo de MPE ocorre em 2021 (1.200) e o menor em 2015 (-461). O maior saldo no TOTAL (MPE + MEI) ocorre em 2021 (4.170) e o menor em 2018 (-699).

## HISTÓRICO MENSAL DO SALDO DE MEI, MPE E TOTAL, UR JUAZEIRO, MAR/2021 A ABR/2022



O SALDO mensal é calculado pela diferença entre novos cadastros e cadastros excluídos em cada mês. A queda brusca do SALDO em JANEIRO deve-se ao reprocessamento dos cadastros de MEI e MPE vinculados ao Simples Nacional com a exclusão dos inativos, inadimplentes etc. Na UR JUAZEIRO, o maior saldo de MEI ocorre em abr/22 (1.018) e o menor em fev/22 (-406). O maior saldo de MPE ocorre em fev/22 (745) e o menor em abr/22 (-386). O maior saldo no TOTAL (MPE + MEI) ocorre em abr/22 (632) e o menor em jan/22 (16).

## RANKING DE MEI+MPE DOS 5 PRINCIPAIS CNAES, UR JUAZEIRO, ACUMULADO ATÉ 30/04/2022

■ TOTAL ■ MEI ■ MPE

COMÉRCIO VAREJISTA DE MERCADORIAS EM GERAL, COM PREDOMINÂNCIA DE PRODUTOS ALIMENTÍCIOS - MINIMERCADOS, MERCEARIAS E ARMAZÉNS  
(2.806 | 7,9% DO TOTAL DE MEI+MPE)

1.380 | 49,2% DO SEGMENTO | 6,1% DO TOTAL DE MEI

1.426 | 50,8% DO SEGMENTO | 10,9% DO TOTAL DE MPE

COMÉRCIO VAREJISTA DE ARTIGOS DO VESTUÁRIO E ACESSÓRIOS  
(2.715 | 7,6% DO TOTAL DE MEI+MPE)

1.977 | 72,8% DO SEGMENTO | 8,7% DO TOTAL DE MEI

738 | 27,2% DO SEGMENTO | 5,7% DO TOTAL DE MPE

CABELEIREIROS, MANICURE E PEDICURE  
(1.219 | 3,4% DO TOTAL DE MEI+MPE)

1.181 | 96,9% DO SEGMENTO | 5,2% DO TOTAL DE MEI

38 | 3,1% DO SEGMENTO | 0,3% DO TOTAL DE MPE

COMÉRCIO VAREJISTA DE BEBIDAS  
(1.004 | 2,8% DO TOTAL DE MEI+MPE)

816 | 81,3% DO SEGMENTO | 3,6% DO TOTAL DE MEI

188 | 18,7% DO SEGMENTO | 1,4% DO TOTAL DE MPE

RESTAURANTES E SIMILARES  
(933 | 2,6% DO TOTAL DE MEI+MPE)

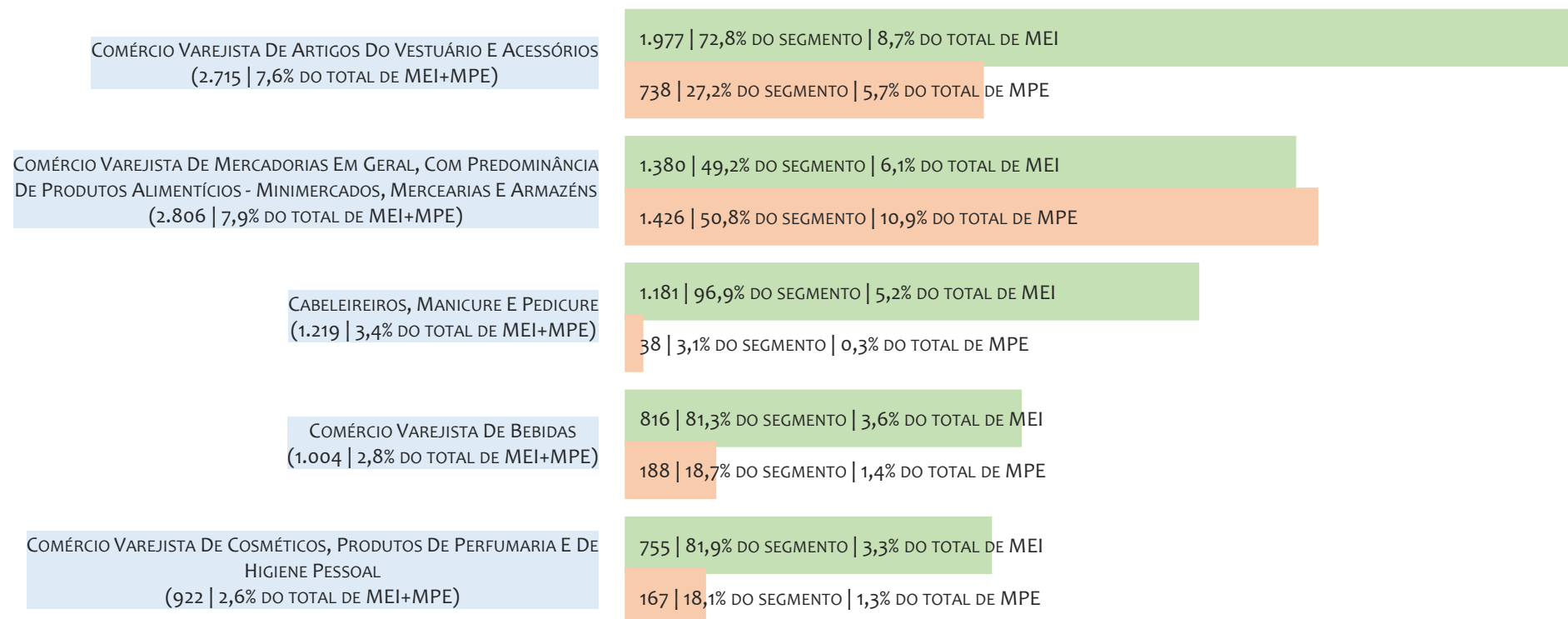
597 | 64,0% DO SEGMENTO | 2,6% DO TOTAL DE MEI

336 | 36,0% DO SEGMENTO | 2,6% DO TOTAL DE MPE

Na UR JUAZEIRO, considerando o acumulado até 30/04/2022, o CNAE com maior número de MEI+MPE é Comércio Varejista De Mercadorias Em Geral, Com Predominância De Produtos Alimentícios - Minimercados, Mercearias E Armazéns, com 2.806, representando 7,9% do TOTAL de MEI+MPE. Desse montante, 49,2% são MEI (1.380) e 50,8% são MPE (1.426).

## RANKING DE MEI DOS 5 PRINCIPAIS CNAES, UR JUAZEIRO, ACUMULADO ATÉ 30/04/2022

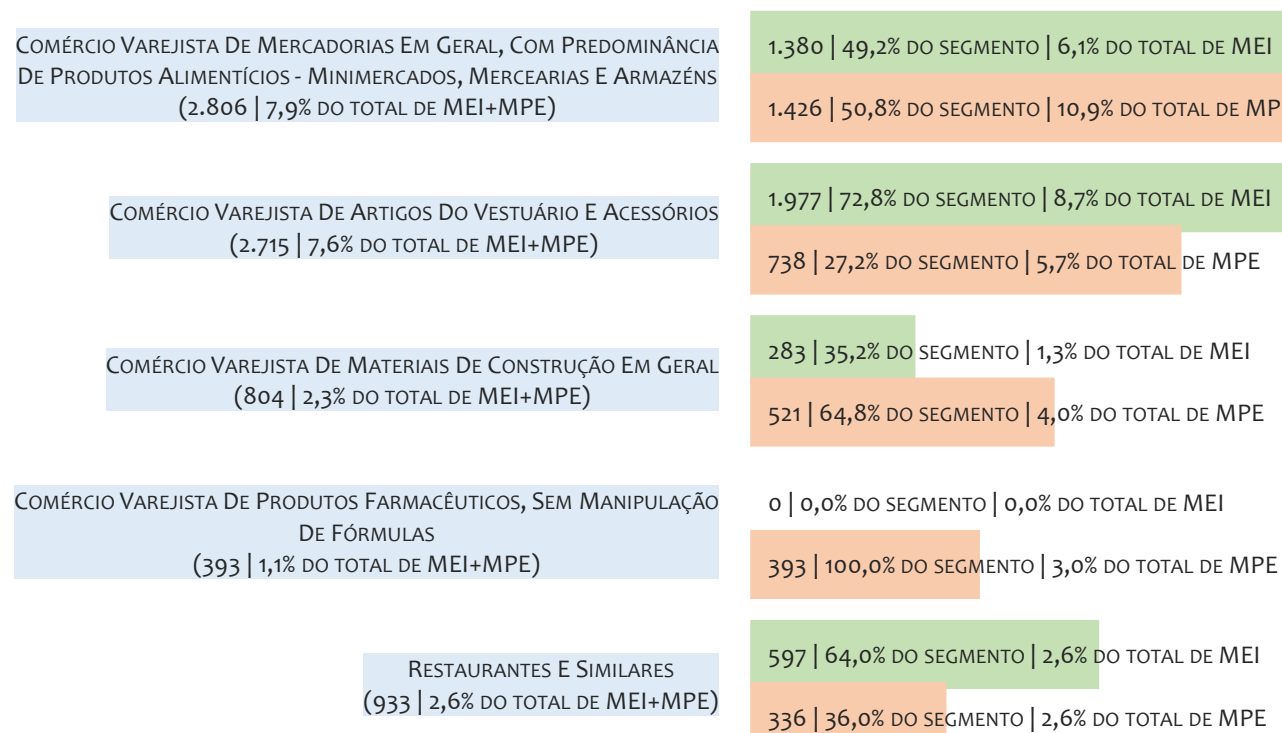
■ TOTAL ■ MEI ■ MPE



Na UR JUAZEIRO, considerando o acumulado até 30/04/2022, o CNAE com maior número de MEI é Comércio Varejista De Artigos Do Vestuário E Acessórios, com 1.977, representando 72,8% do total dentro do segmento e 8,7% do TOTAL de MEI.

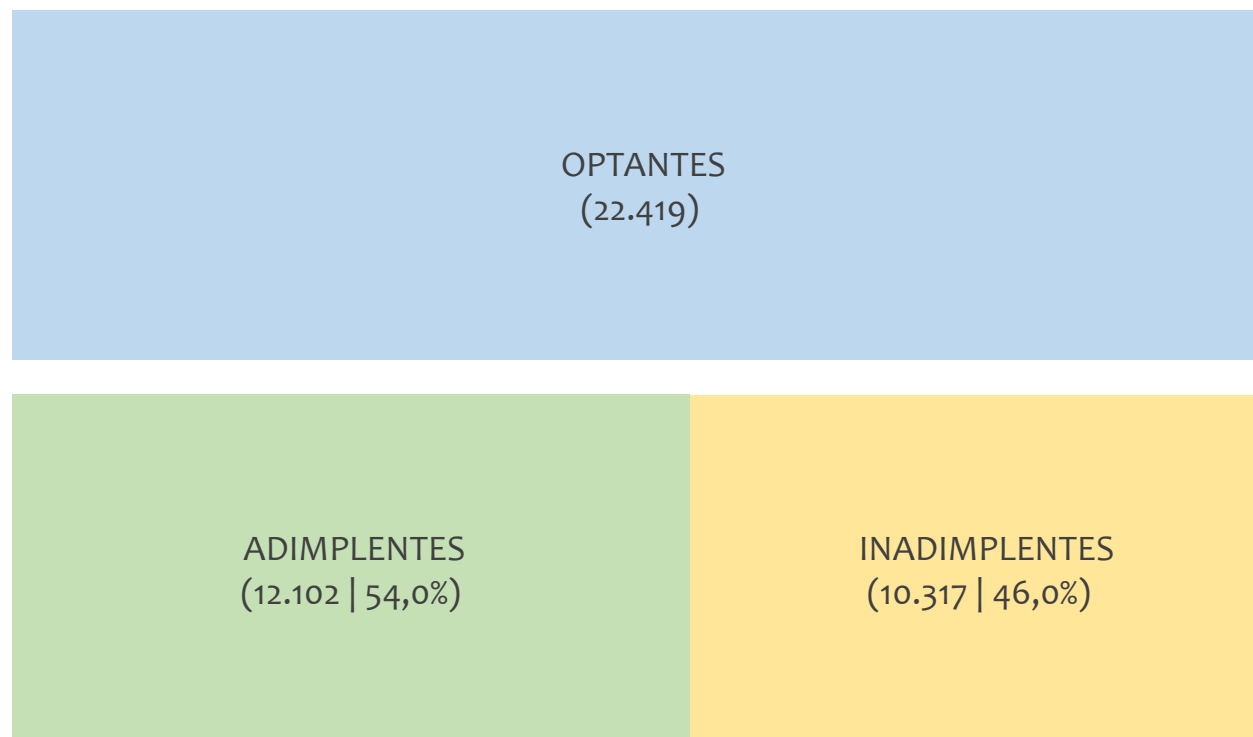
## RANKING DE MPE DOS 5 PRINCIPAIS CNAES, UR JUAZEIRO, ACUMULADO ATÉ 30/04/2022

■ TOTAL ■ MEI ■ MPE



Na UR JUAZEIRO, considerando o acumulado até 30/04/2022, o CNAE com maior número de MPE é Comércio Varejista De Mercadorias Em Geral, Com Predominância De Produtos Alimentícios - Minimercados, Mercearias E Armazéns, com 1.426, representando 50,8% do total dentro do segmento e 10,9% do TOTAL de MPE.

## PERCENTUAL DE ADIMPLÊNCIA E INADIMPLÊNCIA DO MEI, UR JUAZEIRO, DEZEMBRO/2021



No caso do MEI estar inadimplente com os pagamentos (DAS), qual é o prejuízo ou penalidade que o MEI terá junto ao INSS/Previdência Social?

Primeiro, não terá esse tempo inadimplente contado para nenhum benefício da previdência social.

Segundo, caso necessite de algum benefício não programado, como auxílio doença, pensão por morte ou salário maternidade, por exemplo, poderá não ter direito a esses.

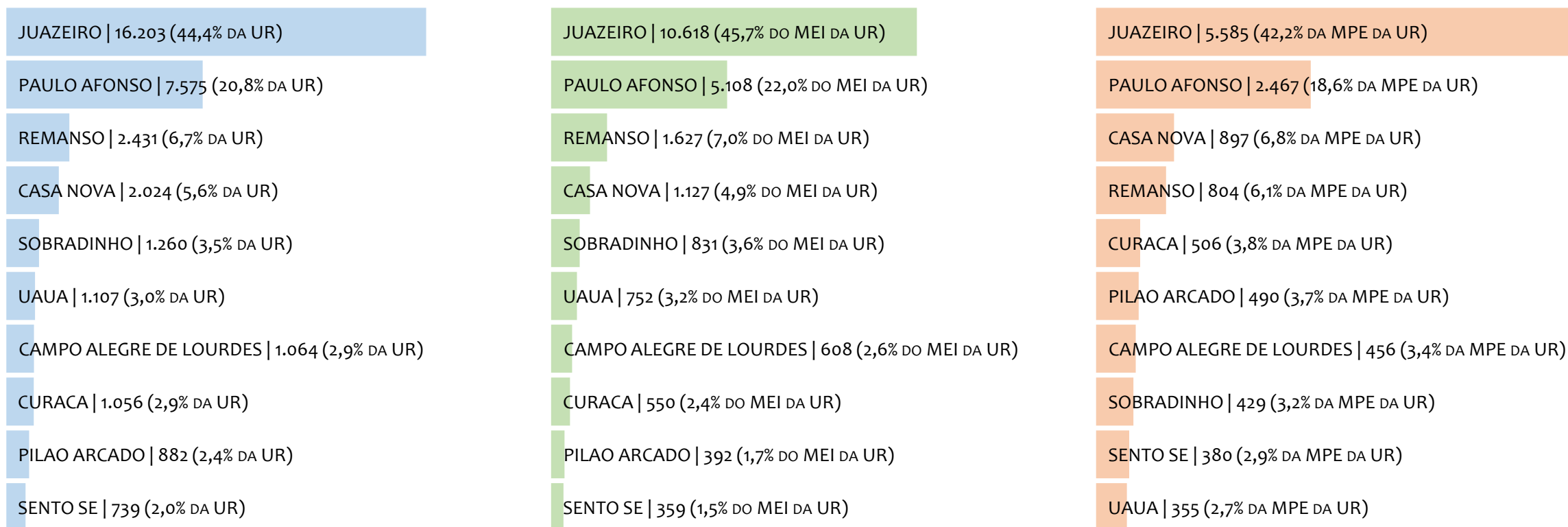
Além disso, quando for recolher as contribuições atrasadas, terá que calcular os valores acrescidos de multa e juros.

Na UR JUAZEIRO, considerando o acumulado até dezembro/2021, o percentual de MEI ADIMPLENTES é de 54,0% (12.102).



## RANKING POR MUNICÍPIO, UR JUAZEIRO, ACUMULADO ATÉ ABRIL/2022

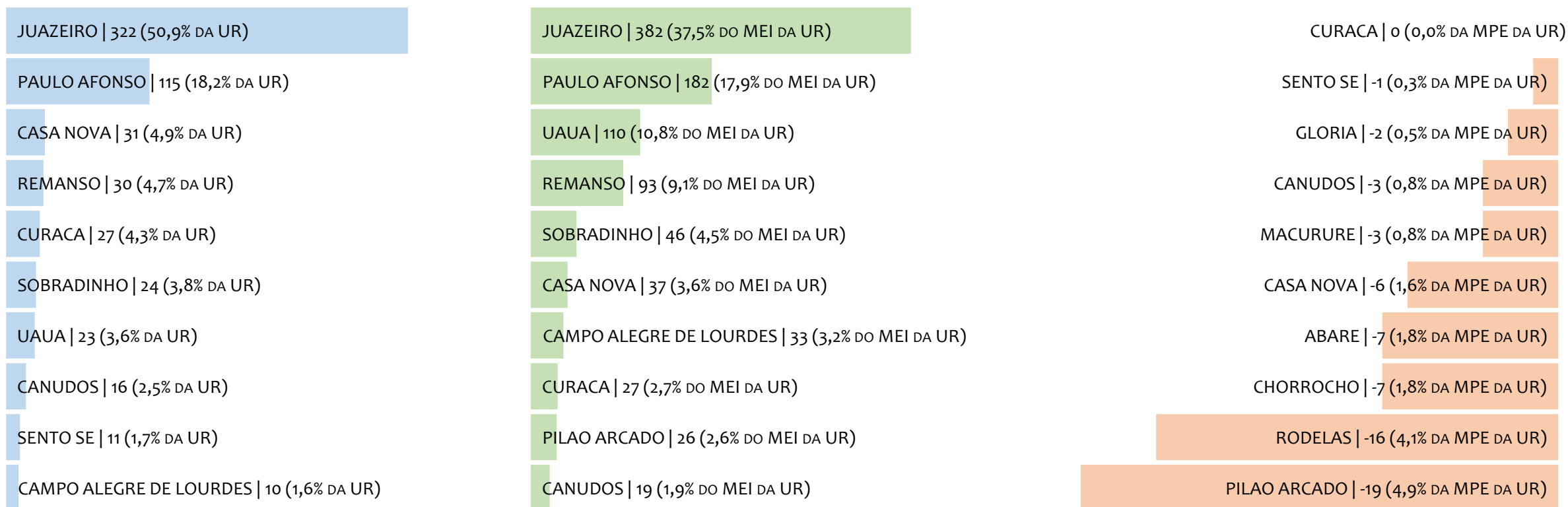
■ TOTAL ■ MEI ■ MPE



Na UR JUAZEIRO, no acumulado até abril/2022, JUAZEIRO é o município com maior número de MEI+MPE com 16.203 empresas, representando 44,4% do total de MEI+MPE da UR. Quanto ao MEI, JUAZEIRO é o município com maior quantitativo com 10.618, representando 45,7% do total de MEI da UR e 29,1% do total da UR cadastradas no SIMPLES. Quanto a MPE, JUAZEIRO é o município com maior quantitativo com 5.585, representando 42,2% do total de MPE da UR e 15,3% do total da UR cadastradas no SIMPLES.

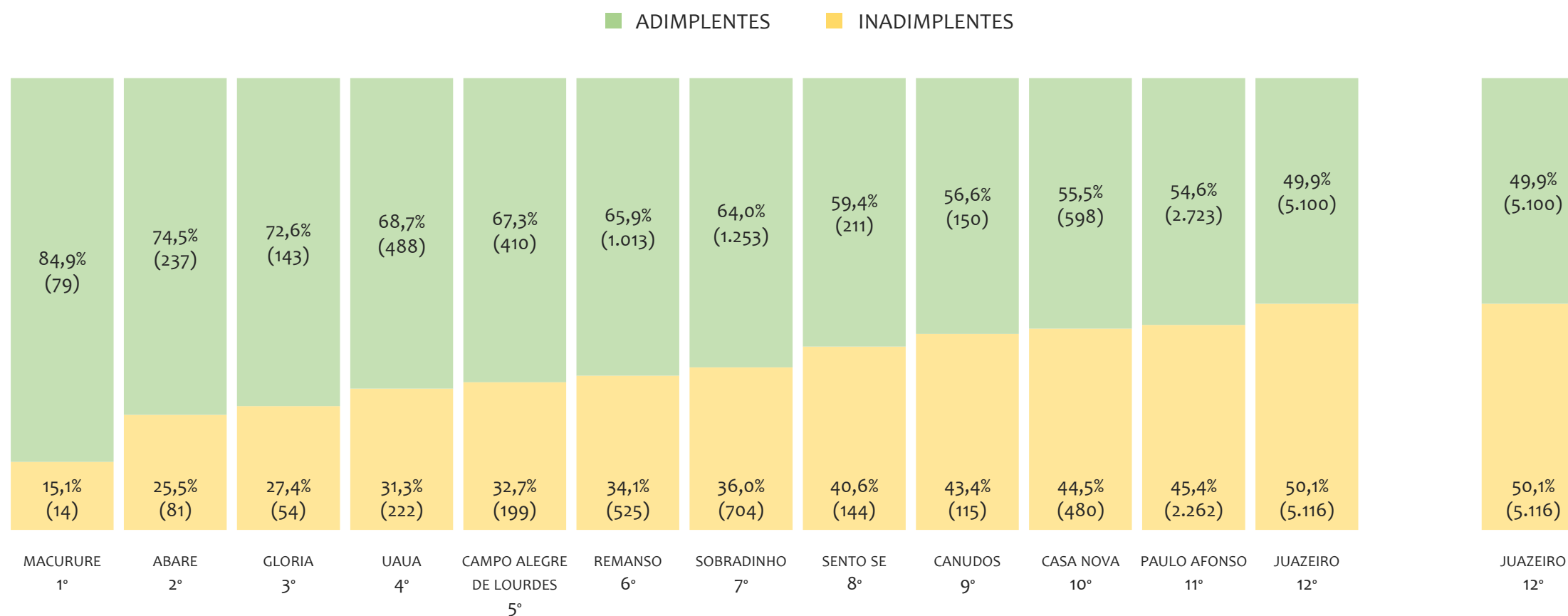
## RANKING POR MUNICÍPIO, UR JUAZEIRO, SALDO DE ABRIL/2022

■ TOTAL ■ MEI ■ MPE



Na UR JUAZEIRO, considerando o SALDO de abril/2022, JUAZEIRO é o município com maior SALDO de MEI+MPE com 322 empresas, representando 50,9% do SALDO de MEI+MPE da UR. Quanto ao MEI, JUAZEIRO é o município de maior SALDO com 382, representando 37,5% do SALDO de MEI da UR e 60,4% do SALDO de empresas da UR cadastradas no SIMPLES. Quanto a MPE, CURACA é o município com maior SALDO com 0, representando 0,0% do SALDO de MPE da UR e 0,0% do SALDO de empresas da UR cadastradas no SIMPLES.

## RANKING DE ADIMPLÊNCIA E INADIMPLÊNCIA DO MEI, UR JUAZEIRO, POR MUNICÍPIO, DEZEMBRO/2021

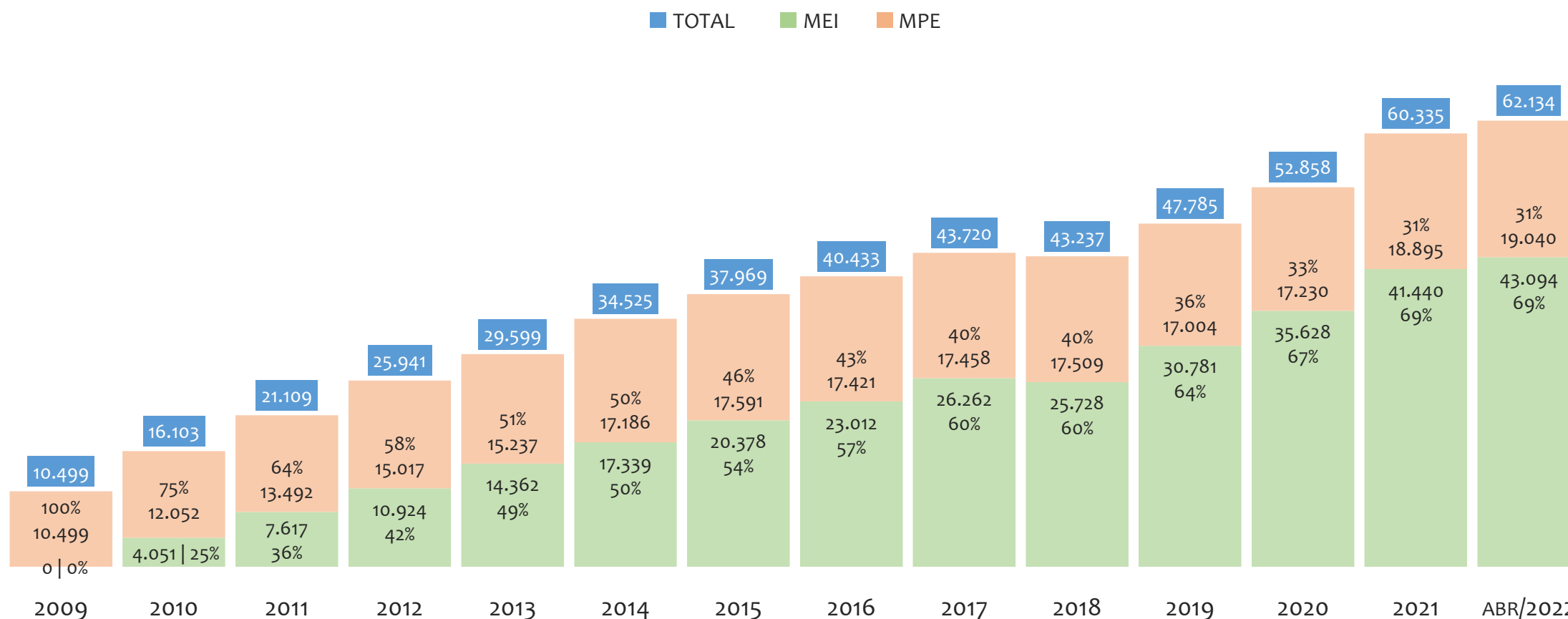


Na UR JUAZEIRO, considerando o acumulado até dezembro/2021, o município MACURURE apresenta o maior PERCENTUAL de ADIMPLENTES dentro do mesmo município com 84,9% (79 adimplentes), sendo que este grupo equivale a 0,6% dos ADIMPLENTES da UR JUAZEIRO.



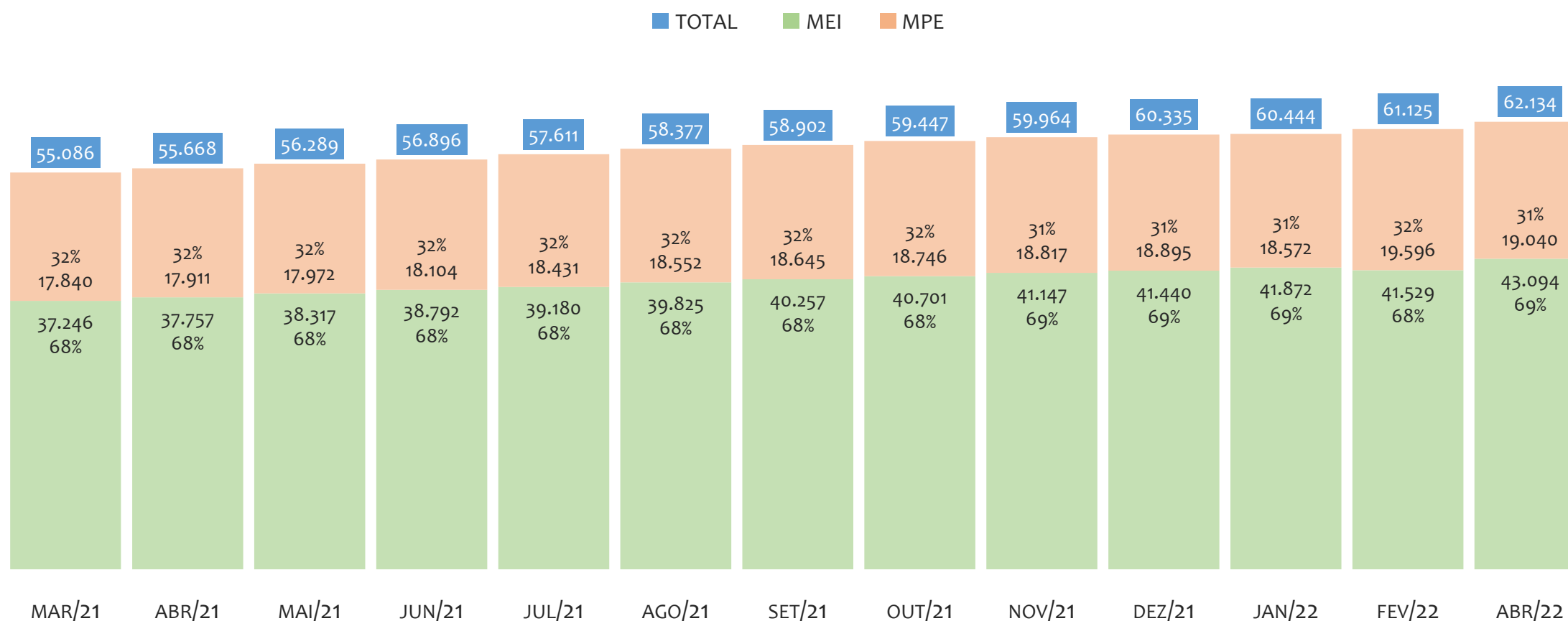
# UR SANTO ANTÔNIO DE JESUS

HISTÓRICO ANUAL DO ACUMULADO DE MEI, MPE E TOTAL, UR SANTO ANTÔNIO DE JESUS, 2009 A ABRIL/2022



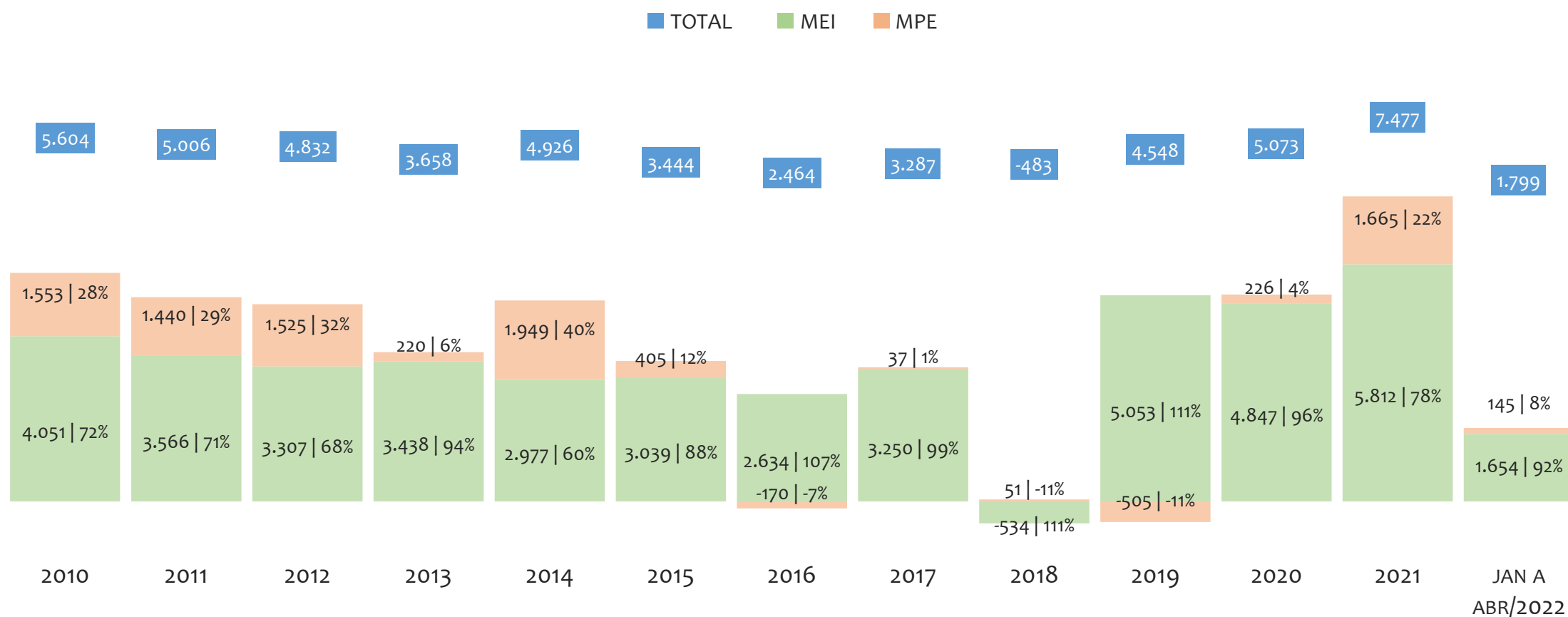
Na UR SANTO ANTÔNIO DE JESUS, de 2009 a abril/2022, o crescimento de microempreendedores individuais (MEI) de 43093900% (0 para 43.094) é superior ao crescimento de micro e pequenas empresas (MPE) de 81% (10.499 para 19.040). No TOTAL (MEI + MPE), o crescimento no mesmo período é de 492% (10.499 para 62.134). A taxa média de crescimento anual composta é de 195% ao ano para MEI, 5% ao ano para MPE e 15% ao ano para MEI + MPE. Ainda neste mesmo período, a participação do MEI cresceu de 0% para 69% do total das empresas cadastradas no SIMPLES NACIONAL.

HISTÓRICO MENSAL DO ACUMULADO DE MEI, MPE E TOTAL, UR SANTO ANTÔNIO DE JESUS, MAR/2021 A ABR/2022



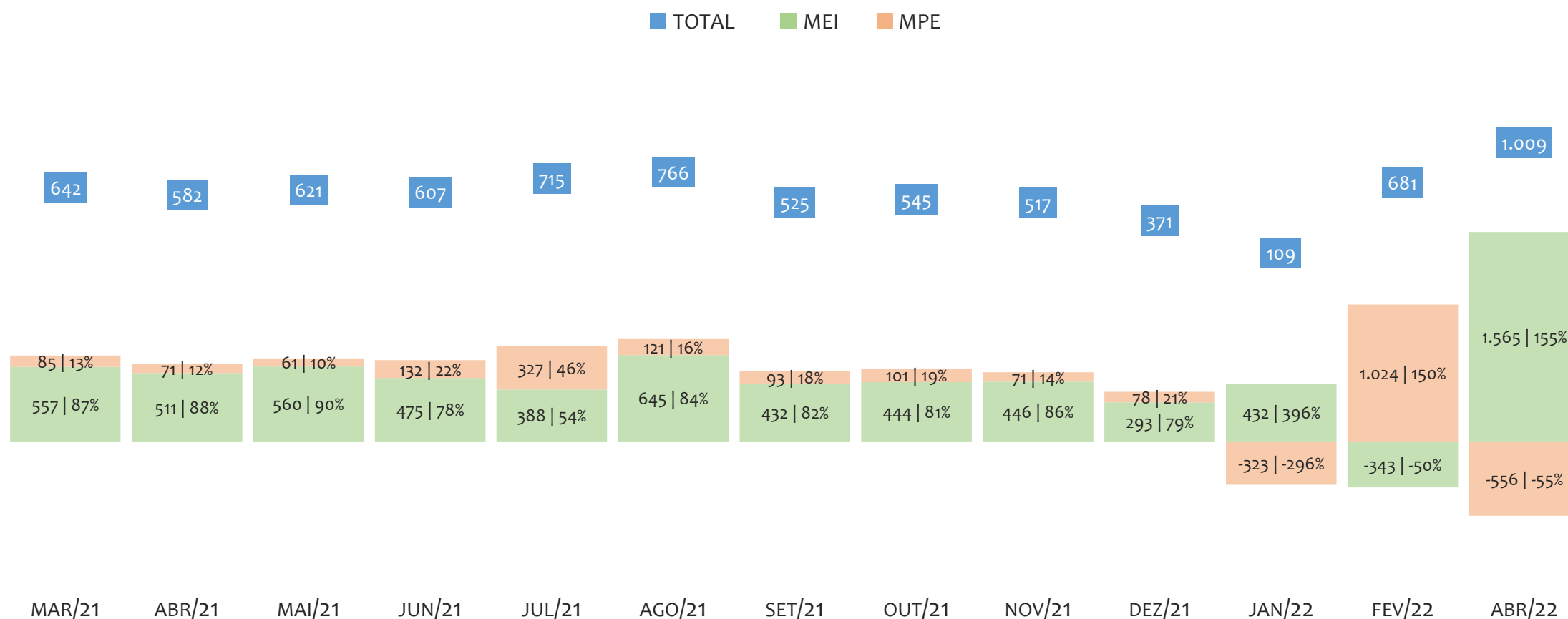
Na UR SANTO ANTÔNIO DE JESUS, de março/2021 a abril/2022, o crescimento de microempreendedores individuais (MEI) de 15,7% (37.246 para 43.094) é superior ao crescimento de micro e pequenas empresas (MPE) de 6,7% (17.840 para 19.040). No TOTAL (MEI + MPE), o crescimento no mesmo período é de 12,8% (55.086 para 62.134). A taxa média de crescimento mensal composta é de 1,2% ao mês para MEI, 0,5% ao mês para MPE e 1,0% ao mês para MEI + MPE. Ainda neste mesmo período, a participação do MEI cresceu de 68% para 69% do total das empresas cadastradas no SIMPLES NACIONAL.

HISTÓRICO ANUAL DO SALDO DE MEI, MPE E TOTAL, UR SANTO ANTÔNIO DE JESUS, 2010 A ABRIL/2022



O SALDO anual é calculado pela diferença entre novos cadastros e cadastros excluídos em cada ano. A queda brusca do SALDO em 2016 e 2018 deve-se ao reprocessamento acumulado dos cadastros de MEI e MPE vinculados ao Simples Nacional com a exclusão dos inativos, inadimplentes etc. Na UR SANTO ANTÔNIO DE JESUS, o maior saldo de MEI ocorre em 2021 (5.812) e o menor em 2018 (-534). O maior saldo de MPE ocorre em 2014 (1.949) e o menor em 2019 (-505). O maior saldo no TOTAL (MPE + MEI) ocorre em 2021 (7.477) e o menor em 2018 (-483).

HISTÓRICO MENSAL DO SALDO DE MEI, MPE E TOTAL, UR SANTO ANTÔNIO DE JESUS, MAR/2021 A ABR/2022




O SALDO mensal é calculado pela diferença entre novos cadastros e cadastros excluídos em cada mês. A queda brusca do SALDO em JANEIRO deve-se ao reprocessamento dos cadastros de MEI e MPE vinculados ao Simples Nacional com a exclusão dos inativos, inadimplentes etc. Na UR SANTO ANTÔNIO DE JESUS, o maior saldo de MEI ocorre em abr/22 (1.565) e o menor em fev/22 (-343). O maior saldo de MPE ocorre em fev/22 (1.024) e o menor em abr/22 (-556). O maior saldo no TOTAL (MPE + MEI) ocorre em abr/22 (1.009) e o menor em jan/22 (109).



## RANKING DE MEI+MPE DOS 5 PRINCIPAIS CNAES, UR SANTO ANTÔNIO DE JESUS, ACUMULADO ATÉ 30/04/2022


■ TOTAL ■ MEI ■ MPE



Na UR SANTO ANTÔNIO DE JESUS, considerando o acumulado até 30/04/2022, o CNAE com maior número de MEI+MPE é Comércio Varejista De Artigos Do Vestuário E Acessórios, com 4.226, representando 6,9% do TOTAL de MEI+MPE. Desse montante, 76,4% são MEI (3.229) e 23,6% são MPE (997).


## RANKING DE MEI DOS 5 PRINCIPAIS CNAES, UR SANTO ANTÔNIO DE JESUS, ACUMULADO ATÉ 30/04/2022

■ TOTAL ■ MEI ■ MPE



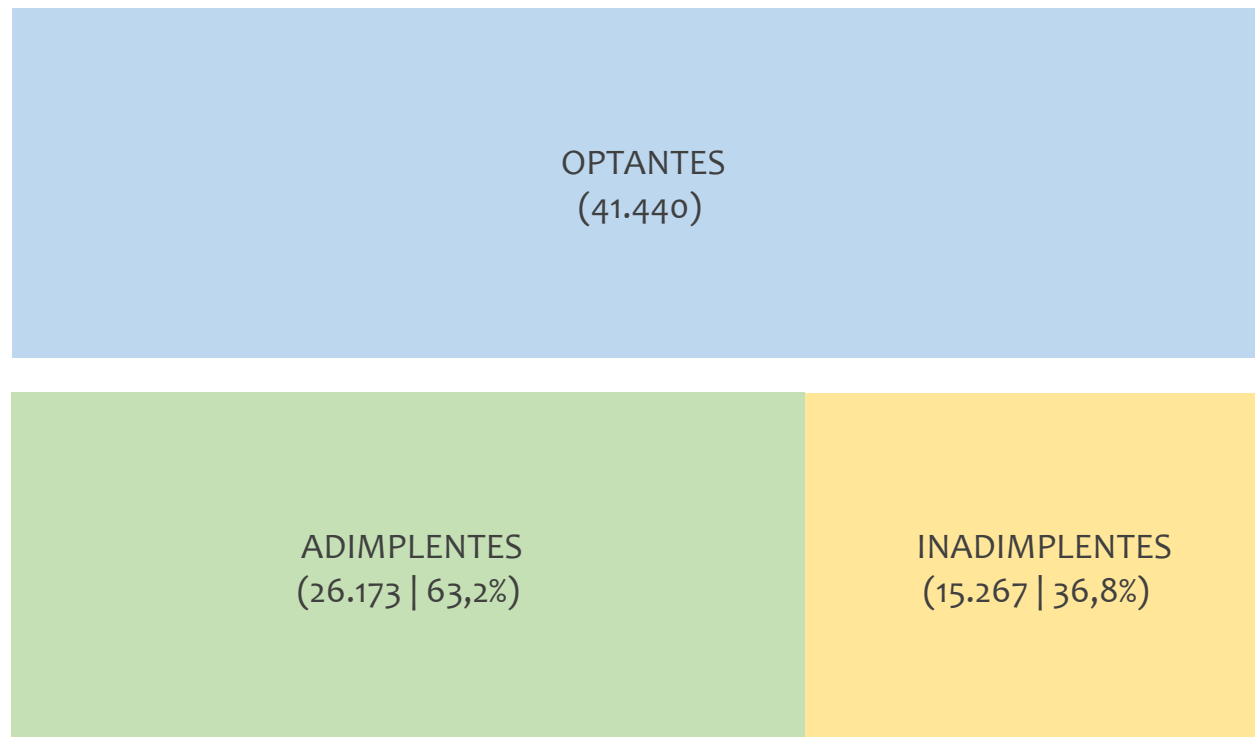
Na UR SANTO ANTÔNIO DE JESUS, considerando o acumulado até 30/04/2022, o CNAE com maior número de MEI é Comércio Varejista De Artigos Do Vestuário E Acessórios, com 3.229, representando 76,4% do total dentro do segmento e 7,7% do TOTAL de MEI.

## RANKING DE MPE DOS 5 PRINCIPAIS CNAES, UR SANTO ANTÔNIO DE JESUS, ACUMULADO ATÉ 30/04/2022



Na UR SANTO ANTÔNIO DE JESUS, considerando o acumulado até 30/04/2022, o CNAE com maior número de MPE é Comércio Varejista De Mercadorias Em Geral, Com Predominância De Produtos Alimentícios - Minimercados, Mercarias E Armazéns, com 1.696, representando 40,5% do total dentro do segmento e 9,0% do TOTAL de MPE.

## PERCENTUAL DE ADIMPLÊNCIA E INADIMPLÊNCIA DO MEI, UR SANTO ANTÔNIO DE JESUS, DEZEMBRO/2021



No caso do MEI estar inadimplente com os pagamentos (DAS), qual é o prejuízo ou penalidade que o MEI terá junto ao INSS/Previdência Social?

Primeiro, não terá esse tempo inadimplente contado para nenhum benefício da previdência social.

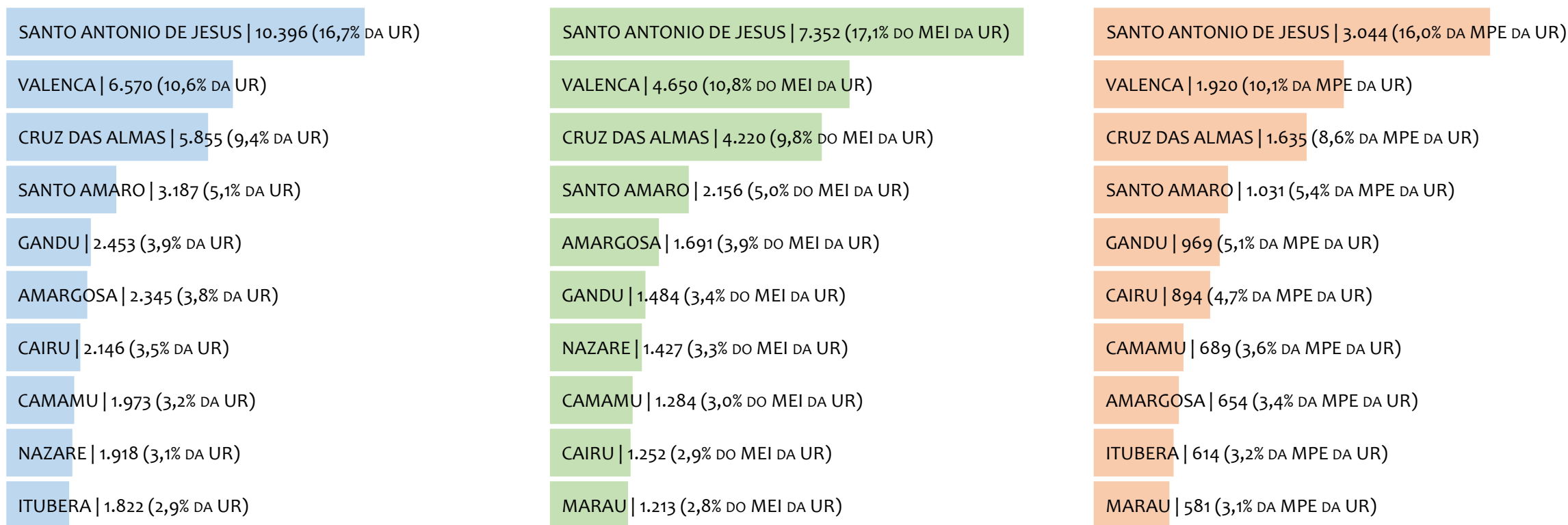
Segundo, caso necessite de algum benefício não programado, como auxílio doença, pensão por morte ou salário maternidade, por exemplo, poderá não ter direito a esses.

Além disso, quando for recolher as contribuições atrasadas, terá que calcular os valores acrescidos de multa e juros.

Na UR SANTO ANTÔNIO DE JESUS, considerando o acumulado até dezembro/2021, o percentual de MEI ADIMPLENTES é de 63,2% (26.173).

RANKING POR MUNICÍPIO, UR SANTO ANTÔNIO DE JESUS, ACUMULADO ATÉ ABRIL/2022

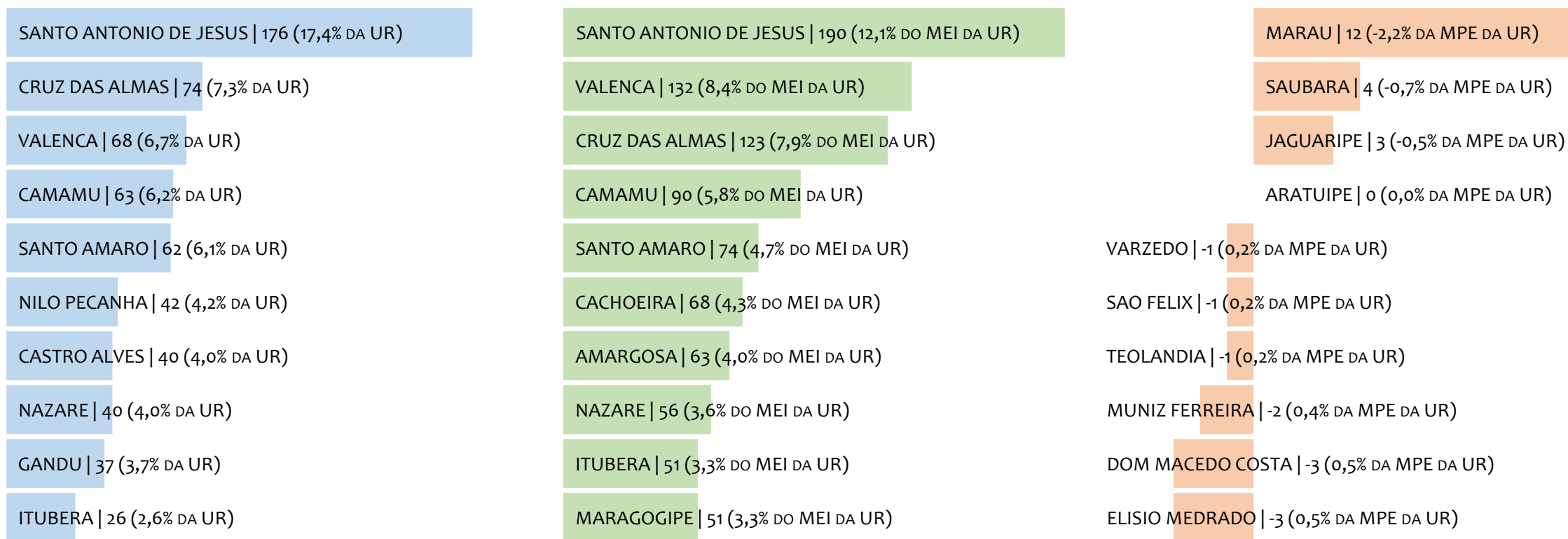
■ TOTAL ■ MEI ■ MPE



Na UR SANTO ANTÔNIO DE JESUS, no acumulado até abril/2022, SANTO ANTONIO DE JESUS é o município com maior número de MEI+MPE com 10.396 empresas, representando 16,7% do total de MEI+MPE da UR. Quanto ao MEI, SANTO ANTONIO DE JESUS é o município com maior quantitativo com 7.352, representando 17,1% do total de MEI da UR e 11,8% do total da UR cadastradas no SIMPLES. Quanto a MPE, SANTO ANTONIO DE JESUS é o município com maior quantitativo com 3.044, representando 16,0% do total de MPE da UR e 4,9% do total da UR cadastradas no SIMPLES.

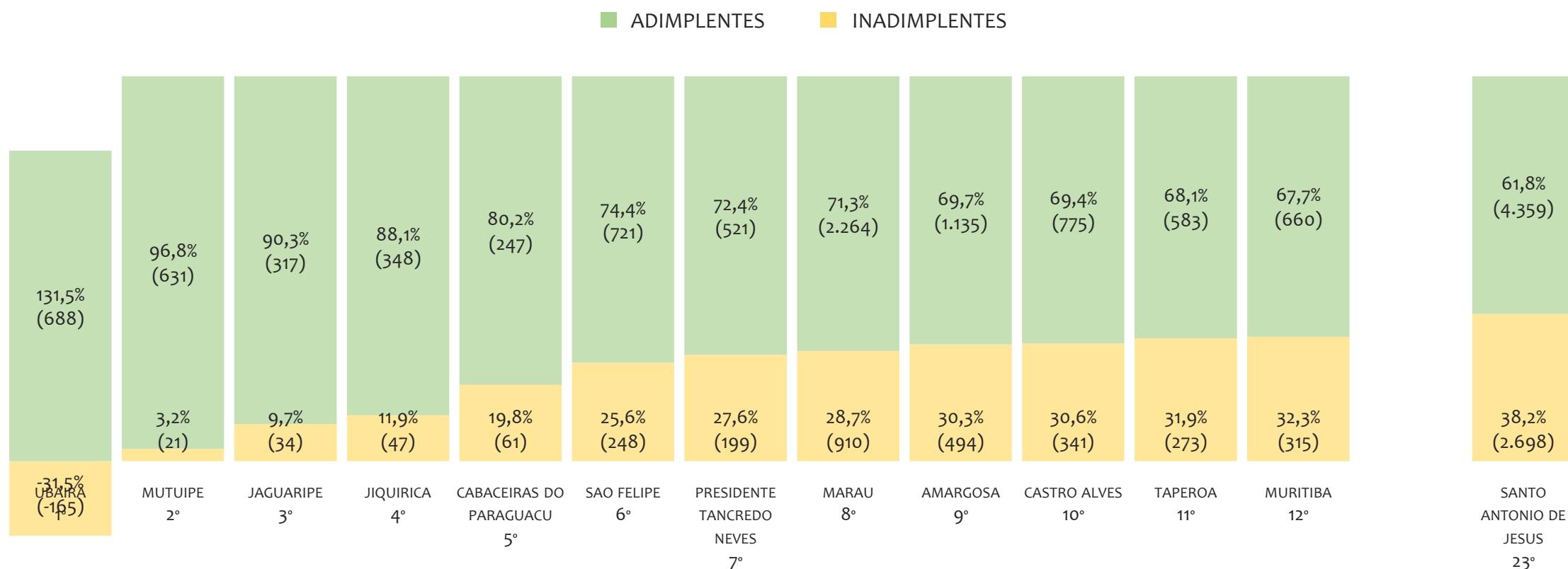
RANKING POR MUNICÍPIO, UR SANTO ANTÔNIO DE JESUS, SALDO DE ABRIL/2022

■ TOTAL ■ MEI ■ MPE



Na UR SANTO ANTÔNIO DE JESUS, considerando o SALDO de abril/2022, SANTO ANTONIO DE JESUS é o município com maior SALDO de MEI+MPE com 176 empresas, representando 17,4% do SALDO de MEI+MPE da UR. Quanto ao MEI, SANTO ANTONIO DE JESUS é o município de maior SALDO com 190, representando 12,1% do SALDO de MEI da UR e 18,8% do SALDO de empresas da UR cadastradas no SIMPLES. Quanto a MPE, MARAU é o município com maior SALDO com 12, representando -2,2% do SALDO de MPE da UR e 1,2% do SALDO de empresas da UR cadastradas no SIMPLES.

RANKING DE ADIMPLÊNCIA E INADIMPLÊNCIA DO MEI, UR SANTO ANTÔNIO DE JESUS, POR MUNICÍPIO, DEZEMBRO/2021



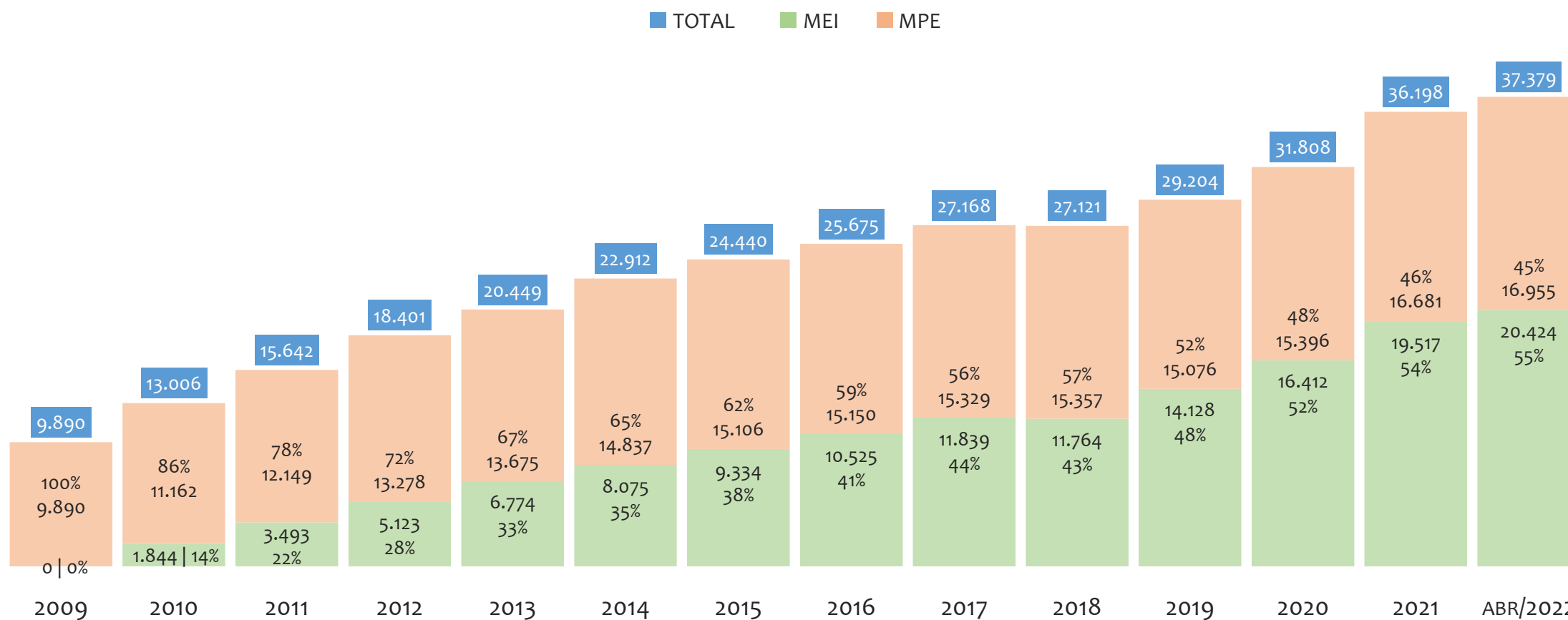
Na UR SANTO ANTÔNIO DE JESUS, considerando o acumulado até dezembro/2021, o município UBAIRA apresenta o maior PERCENTUAL de ADIMPLENTES dentro do mesmo município com 131,5% (688 adimplentes), sendo que este grupo equivale a 2,1% dos ADIMPLENTES da UR SANTO ANTÔNIO DE JESUS.



# UR IRECÊ

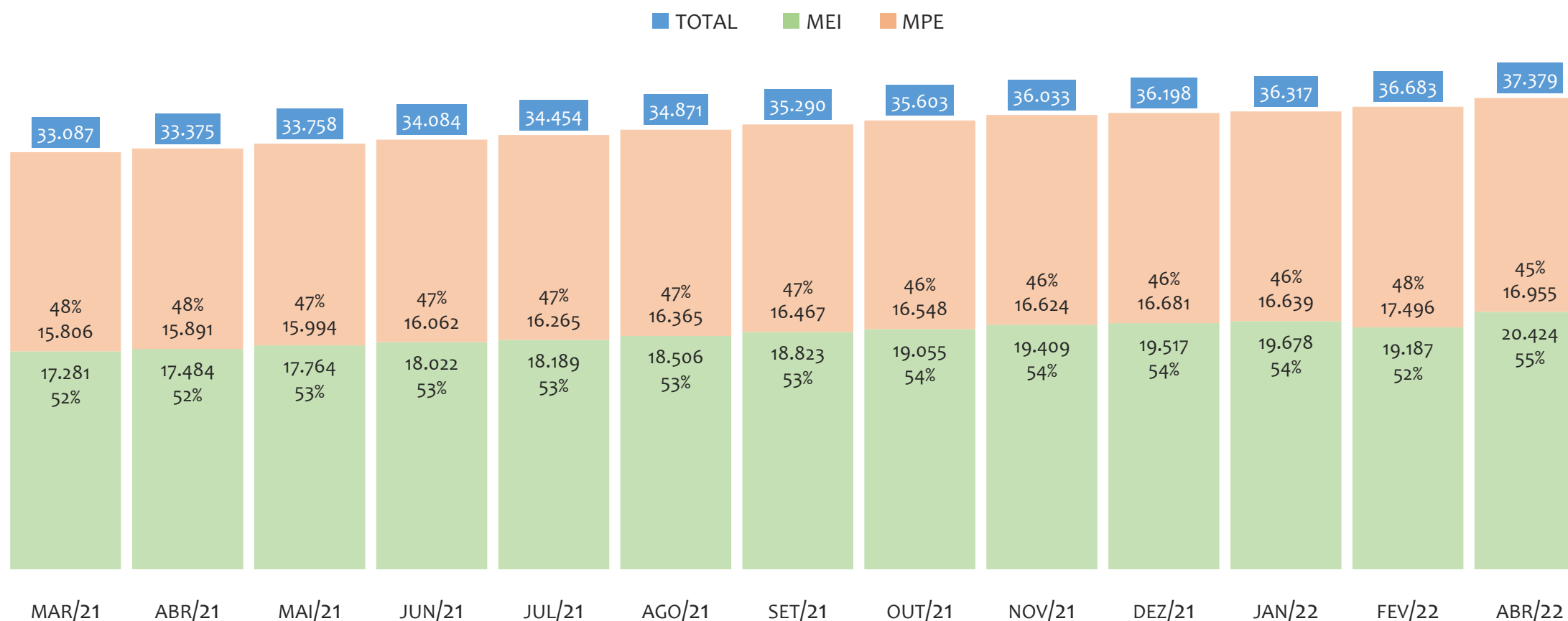


## HISTÓRICO ANUAL DO ACUMULADO DE MEI, MPE E TOTAL, UR IRECÊ, 2009 A ABRIL/2022



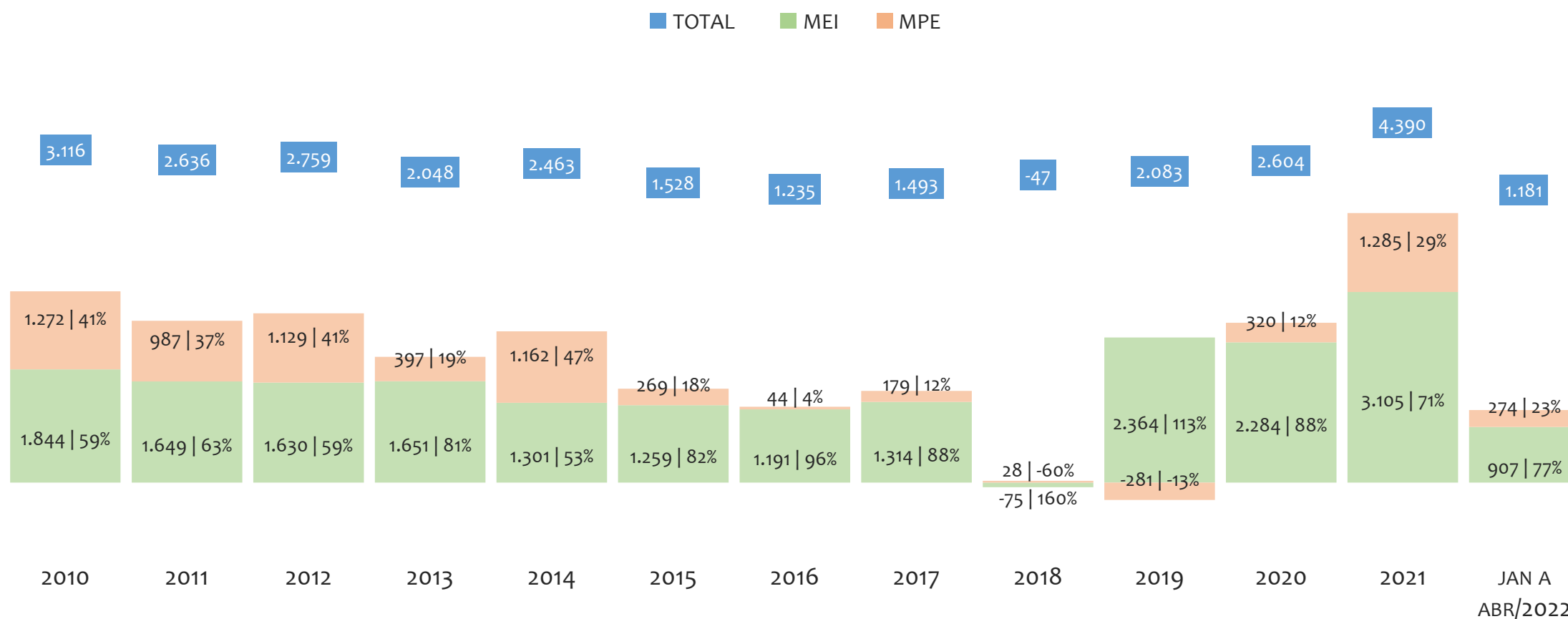
Na UR IRECÊ, de 2009 a abril/2022, o crescimento de microempreendedores individuais (MEI) de 20423900% (0 para 20.424) é superior ao crescimento de micro e pequenas empresas (MPE) de 71% (9.890 para 16.955). No TOTAL (MEI + MPE), o crescimento no mesmo período é de 278% (9.890 para 37.379). A taxa média de crescimento anual composta é de 177% ao ano para MEI, 4% ao ano para MPE e 11% ao ano para MEI + MPE. Ainda neste mesmo período, a participação do MEI cresceu de 0% para 55% do total das empresas cadastradas no SIMPLES NACIONAL.

## HISTÓRICO MENSAL DO ACUMULADO DE MEI, MPE E TOTAL, UR IRECÊ, MAR/2021 A ABR/2022



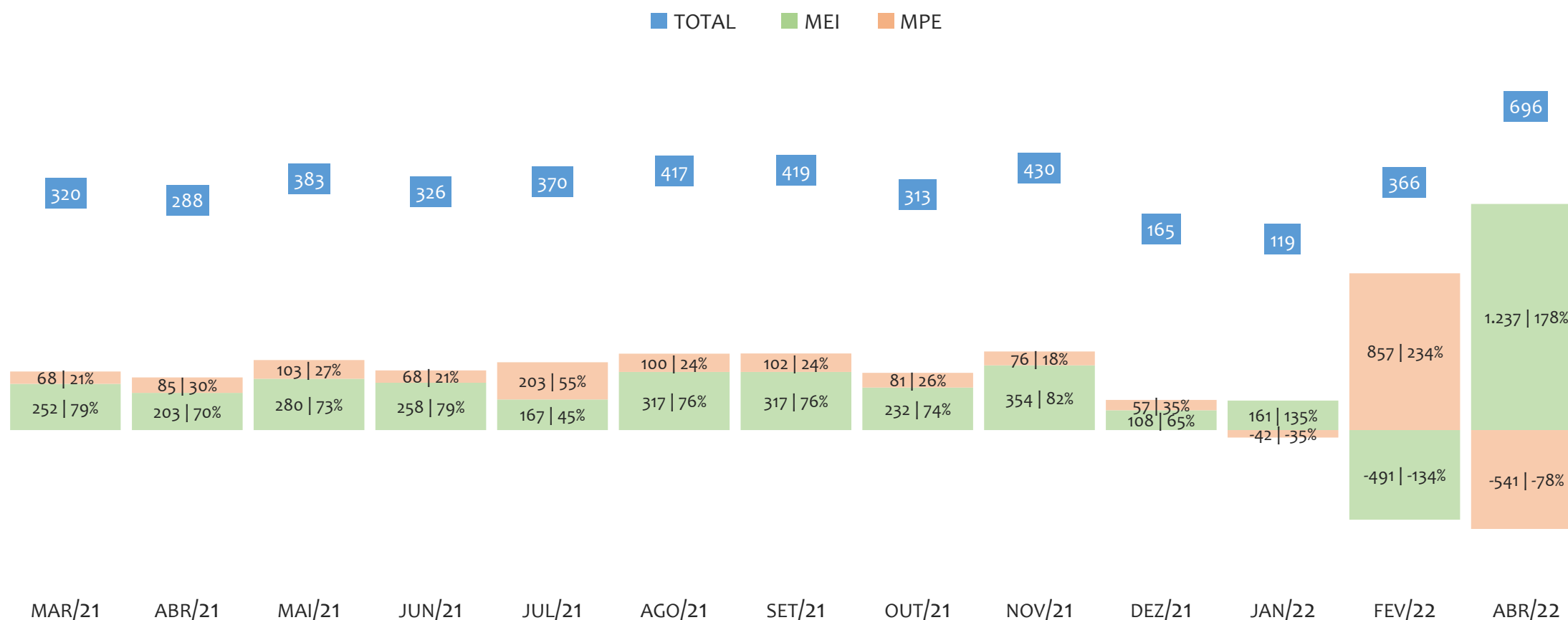
Na UR IRECÊ, de março/2021 a abril/2022, o crescimento de microempreendedores individuais (MEI) de 18,2% (17.281 para 20.424) é superior ao crescimento de micro e pequenas empresas (MPE) de 7,3% (15.806 para 16.955). No TOTAL (MEI + MPE), o crescimento no mesmo período é de 13,0% (33.087 para 37.379). A taxa média de crescimento mensal composta é de 1,4% ao mês para MEI, 0,6% ao mês para MPE e 1,0% ao mês para MEI + MPE. Ainda neste mesmo período, a participação do MEI cresceu de 52% para 55% do total das empresas cadastradas no SIMPLES NACIONAL.

## HISTÓRICO ANUAL DO SALDO DE MEI, MPE E TOTAL, UR IRECÊ, 2010 A ABRIL/2022



O SALDO anual é calculado pela diferença entre novos cadastros e cadastros excluídos em cada ano. A queda brusca do SALDO em 2016 e 2018 deve-se ao reprocessamento acumulado dos cadastros de MEI e MPE vinculados ao Simples Nacional com a exclusão dos inativos, inadimplentes etc. Na UR IRECÊ, o maior saldo de MEI ocorre em 2021 (3.105) e o menor em 2018 (-75). O maior saldo de MPE ocorre em 2021 (1.285) e o menor em 2019 (-281). O maior saldo no TOTAL (MPE + MEI) ocorre em 2021 (4.390) e o menor em 2018 (-47).


## HISTÓRICO MENSAL DO SALDO DE MEI, MPE E TOTAL, UR IRECÊ, MAR/2021 A ABR/2022



O SALDO mensal é calculado pela diferença entre novos cadastros e cadastros excluídos em cada mês. A queda brusca do SALDO em JANEIRO deve-se ao reprocessamento dos cadastros de MEI e MPE vinculados ao Simples Nacional com a exclusão dos inativos, inadimplentes etc. Na UR IRECÊ, o maior saldo de MEI ocorre em abr/22 (1.237) e o menor em fev/22 (-491). O maior saldo de MPE ocorre em fev/22 (857) e o menor em abr/22 (-541). O maior saldo no TOTAL (MPE + MEI) ocorre em abr/22 (696) e o menor em jan/22 (119).

## RANKING DE MEI+MPE DOS 5 PRINCIPAIS CNAES, UR IRECÊ, ACUMULADO ATÉ 30/04/2022


■ TOTAL ■ MEI ■ MPE



Na UR IRECÊ, considerando o acumulado até 30/04/2022, o CNAE com maior número de MEI+MPE é Comércio Varejista De Mercadorias Em Geral, Com Predominância De Produtos Alimentícios - Minimercados, Mercearias E Armazéns, com 4.374, representando 12,0% do TOTAL de MEI+MPE. Desse montante, 45,5% são MEI (1.992) e 54,5% são MPE (2.382).

## RANKING DE MEI DOS 5 PRINCIPAIS CNAES, UR IRECÊ, ACUMULADO ATÉ 30/04/2022


■ TOTAL ■ MEI ■ MPE



Na UR IRECÊ, considerando o acumulado até 30/04/2022, o CNAE com maior número de MEI é Comércio Varejista De Mercadorias Em Geral, Com Predominância De Produtos Alimentícios - Minimercados, Mercearias E Armazéns, com 1.992, representando 45,5% do total dentro do segmento e 10,0% do TOTAL de MEI.

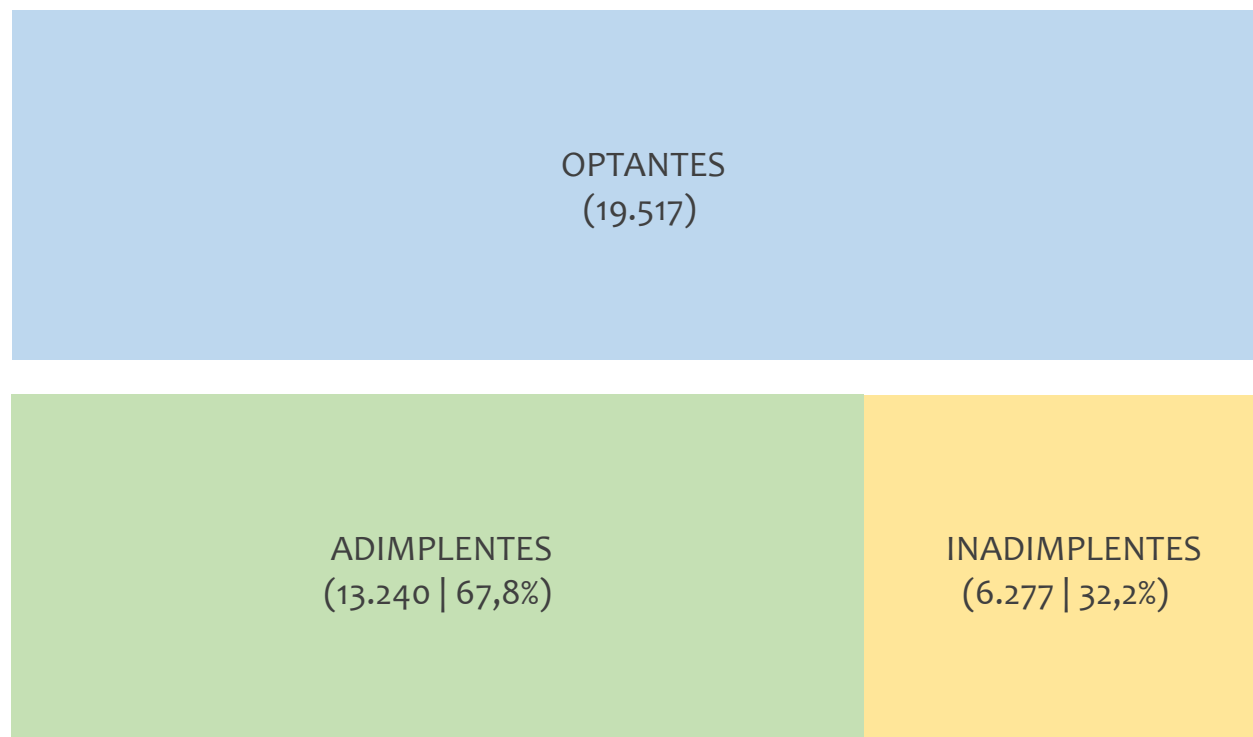
## RANKING DE MPE DOS 5 PRINCIPAIS CNAES, UR IRECÊ, ACUMULADO ATÉ 30/04/2022

■ TOTAL ■ MEI ■ MPE



Na UR IRECÊ, considerando o acumulado até 30/04/2022, o CNAE com maior número de MPE é Comércio Varejista De Mercadorias Em Geral, Com Predominância De Produtos Alimentícios - Minimercados, Mercearias E Armazéns, com 2.382, representando 54,5% do total dentro do segmento e 14,3% do TOTAL de MPE.

## PERCENTUAL DE ADIMPLÊNCIA E INADIMPLÊNCIA DO MEI, UR IRECÊ, DEZEMBRO/2021



No caso do MEI estar inadimplente com os pagamentos (DAS), qual é o prejuízo ou penalidade que o MEI terá junto ao INSS/Previdência Social?

Primeiro, não terá esse tempo inadimplente contado para nenhum benefício da previdência social.

Segundo, caso necessite de algum benefício não programado, como auxílio doença, pensão por morte ou salário maternidade, por exemplo, poderá não ter direito a esses.

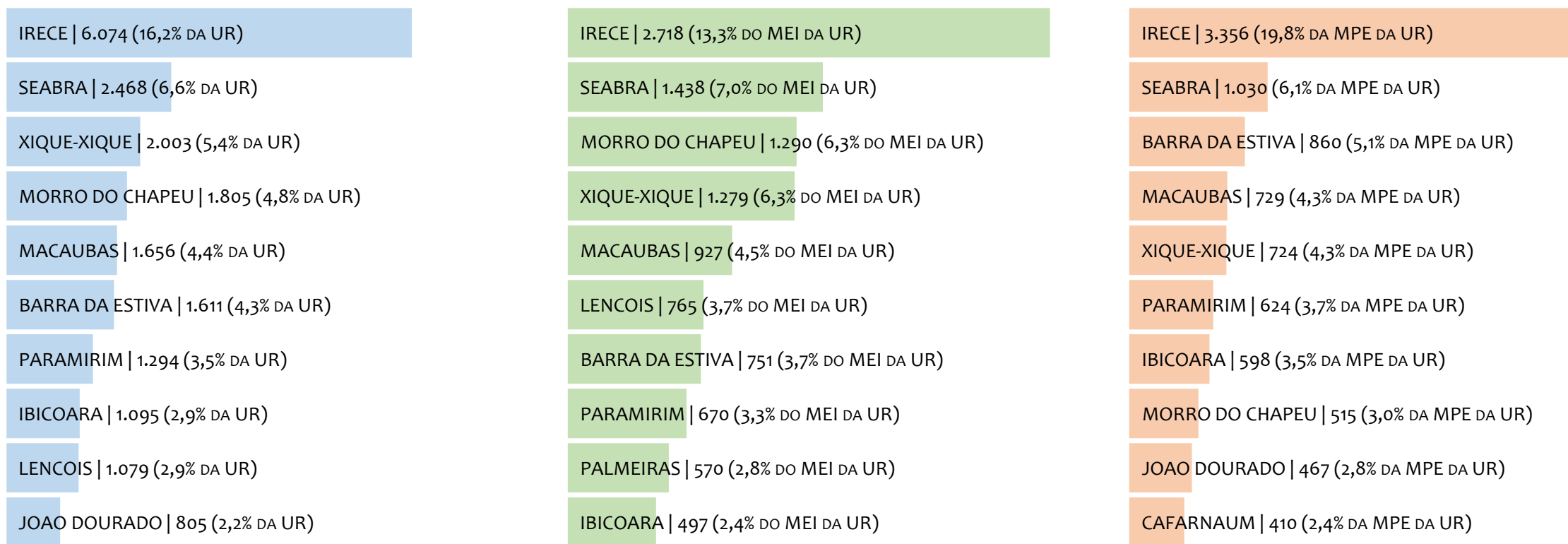
Além disso, quando for recolher as contribuições atrasadas, terá que calcular os valores acrescidos de multa e juros.

Na UR IRECÊ, considerando o acumulado até dezembro/2021, o percentual de MEI ADIMPLENTES é de 67,8% (13.240).



## RANKING POR MUNICÍPIO, UR IRECÊ, ACUMULADO ATÉ ABRIL/2022

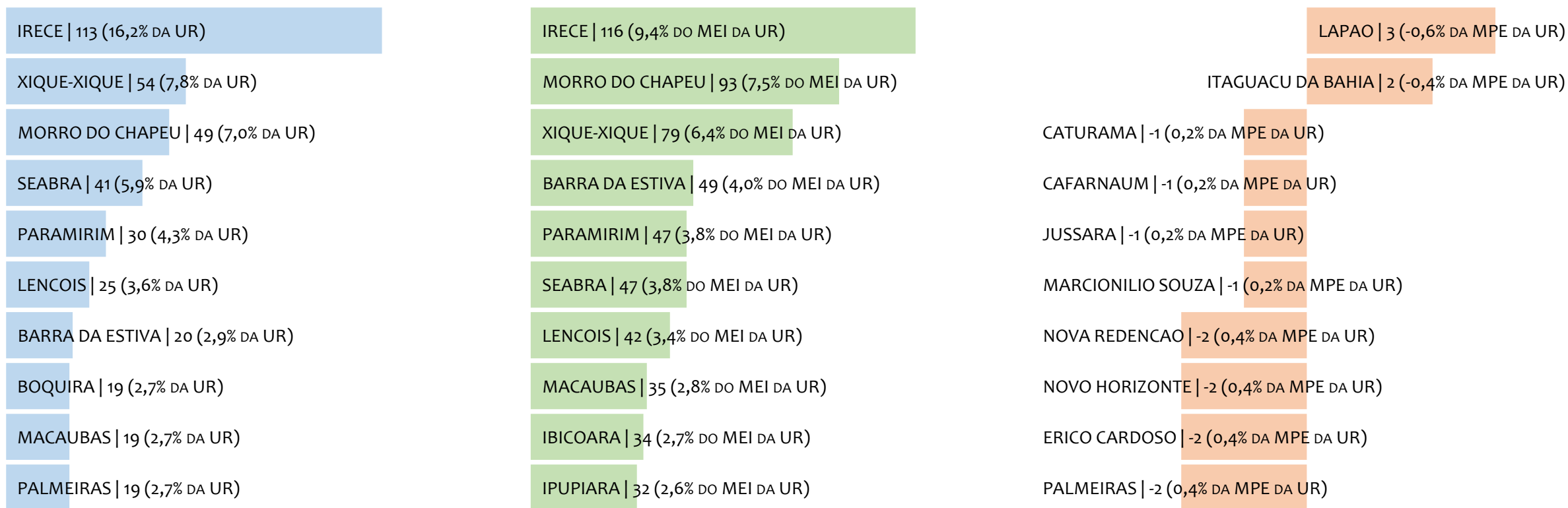
■ TOTAL ■ MEI ■ MPE



Na UR IRECÊ, no acumulado até abril/2022, IRECE é o município com maior número de MEI+MPE com 6.074 empresas, representando 16,2% do total de MEI+MPE da UR. Quanto ao MEI, IRECE é o município com maior quantitativo com 2.718, representando 13,3% do total de MEI da UR e 7,3% do total da UR cadastradas no SIMPLES. Quanto a MPE, IRECE é o município com maior quantitativo com 3.356, representando 19,8% do total de MPE da UR e 9,0% do total da UR cadastradas no SIMPLES.

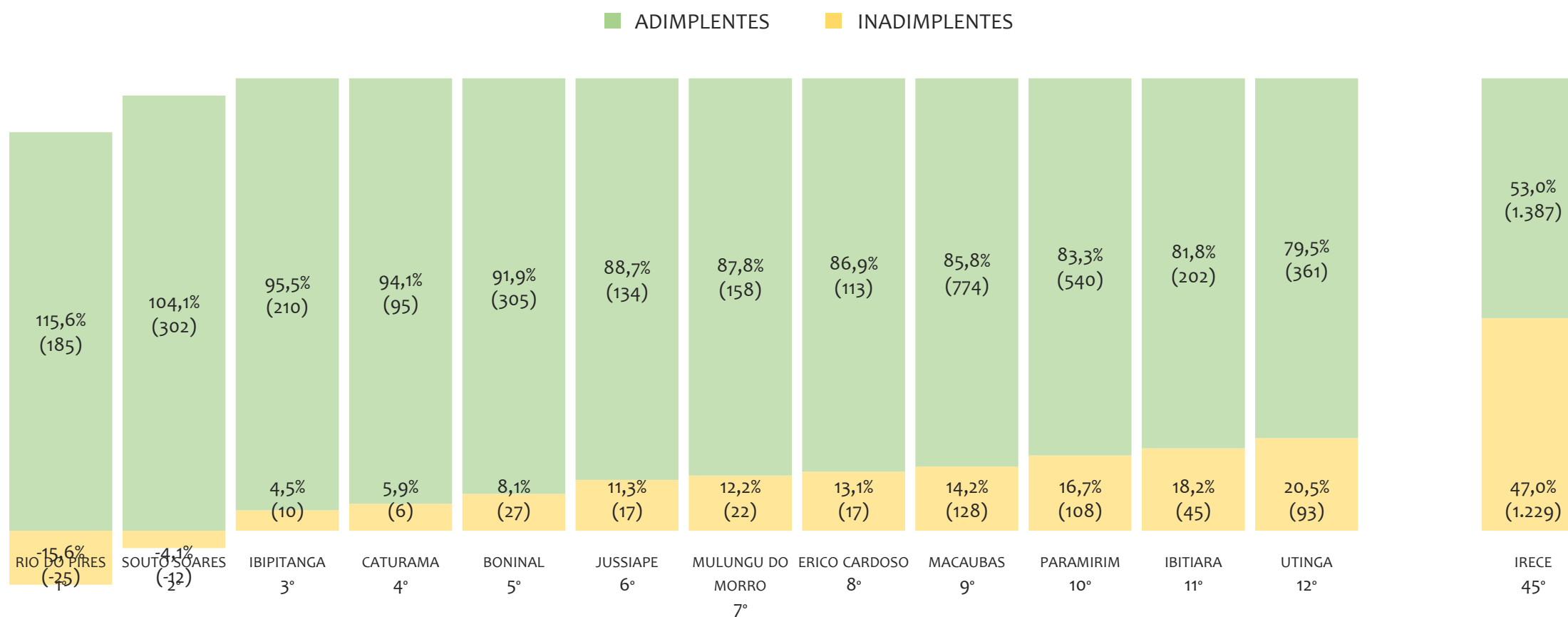
## RANKING POR MUNICÍPIO, UR IRECÊ, SALDO DE ABRIL/2022

■ TOTAL ■ MEI ■ MPE



Na UR IRECÊ, considerando o SALDO de abril/2022, IRECE é o município com maior SALDO de MEI+MPE com 113 empresas, representando 16,2% do SALDO de MEI+MPE da UR. Quanto ao MEI, IRECE é o município de maior SALDO com 116, representando 9,4% do SALDO de MEI da UR e 16,7% do SALDO de empresas da UR cadastradas no SIMPLES. Quanto a MPE, LAPAO é o município com maior SALDO com 3, representando -0,6% do SALDO de MPE da UR e 0,4% do SALDO de empresas da UR cadastradas no SIMPLES.

## RANKING DE ADIMPLÊNCIA E INADIMPLÊNCIA DO MEI, UR IRECÊ, POR MUNICÍPIO, DEZEMBRO/2021

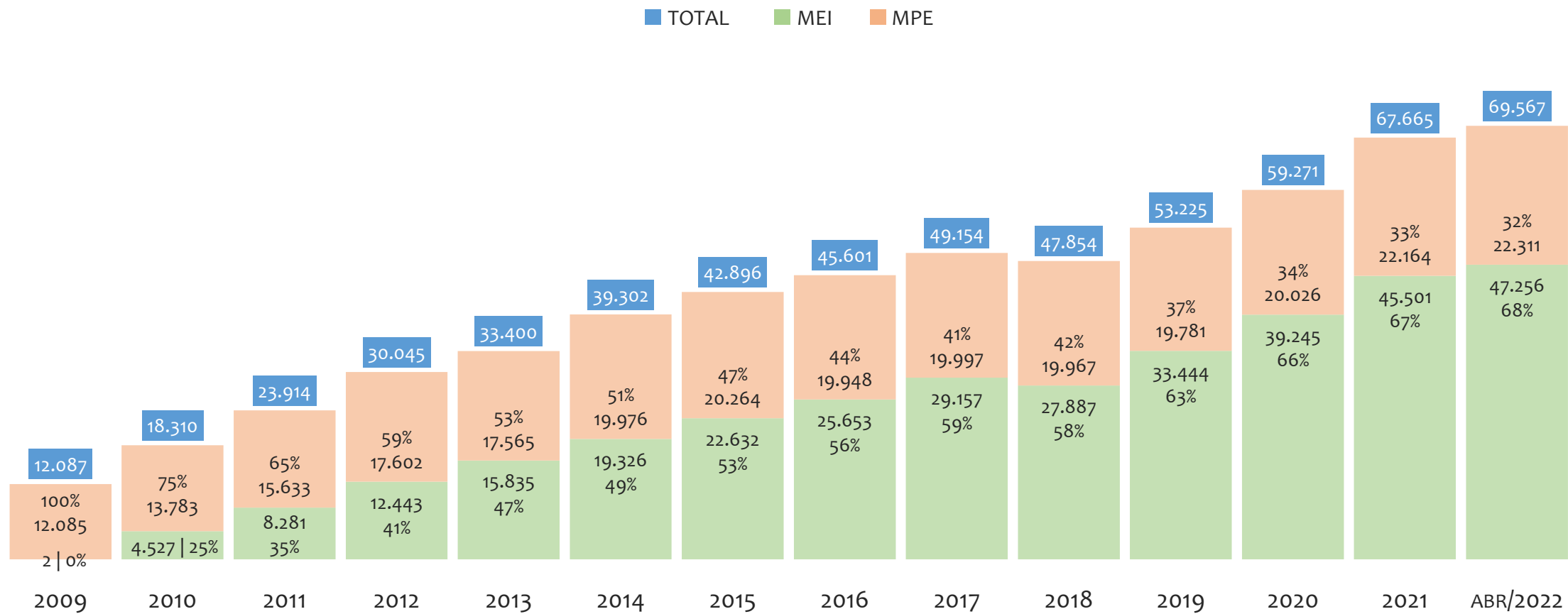


Na UR IRECÊ, considerando o acumulado até dezembro/2021, o município RIO DO PIRES apresenta o maior PERCENTUAL de ADIMPLENTES dentro do mesmo município com 115,6% (185 adimplentes), sendo que este grupo equivale a 0,8% dos ADIMPLENTES da UR IRECÊ.



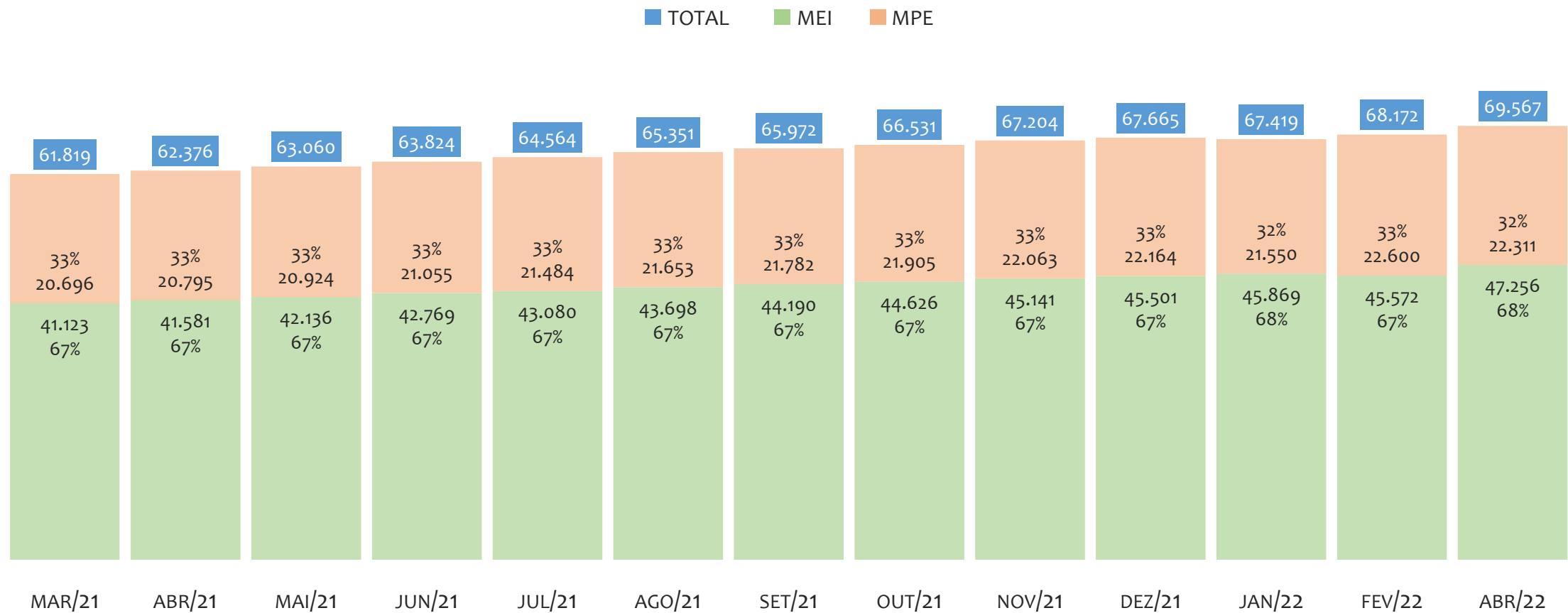
# UR TEIXEIRA DE FREITAS

HISTÓRICO ANUAL DO ACUMULADO DE MEI, MPE E TOTAL, UR TEIXEIRA DE FREITAS, 2009 A ABRIL/2022



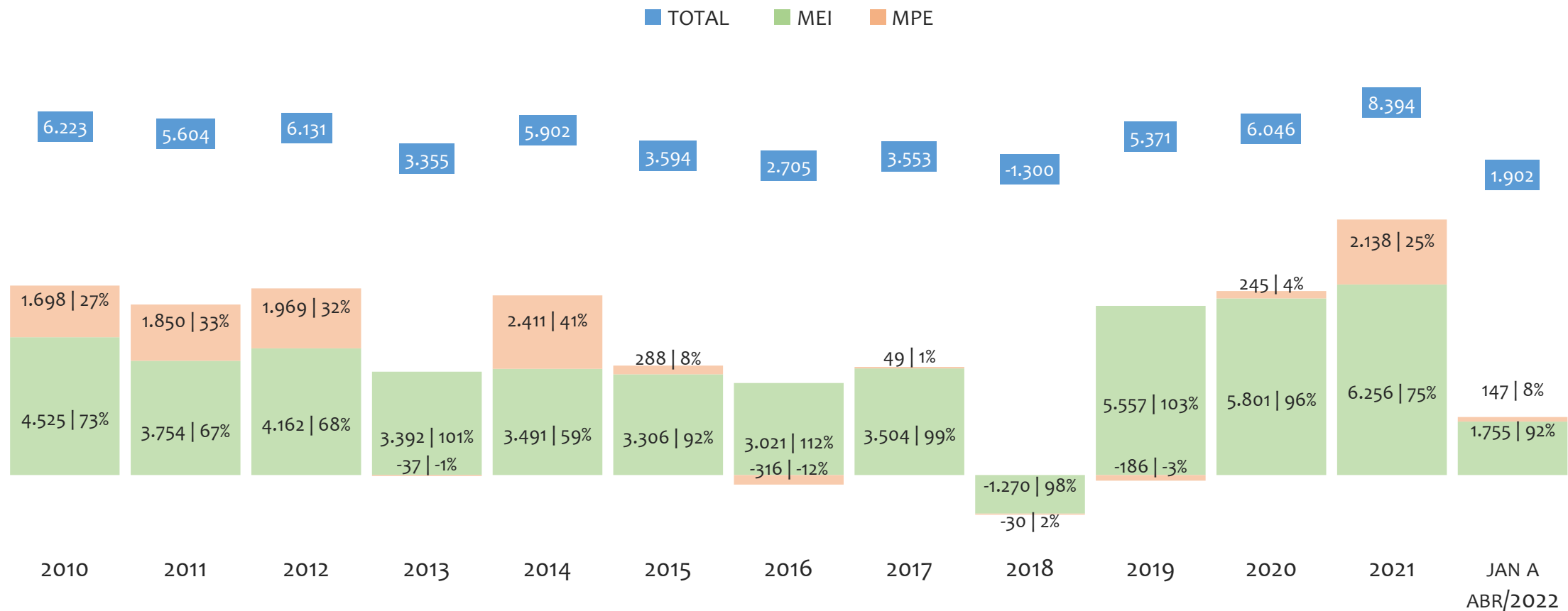
Na UR TEIXEIRA DE FREITAS, de 2009 a abril/2022, o crescimento de microempreendedores individuais (MEI) de 2362700% (2 para 47.256) é superior ao crescimento de micro e pequenas empresas (MPE) de 85% (12.085 para 22.311). No TOTAL (MEI + MPE), o crescimento no mesmo período é de 476% (12.087 para 69.567). A taxa média de crescimento anual composta é de 117% ao ano para MEI, 5% ao ano para MPE e 14% ao ano para MEI + MPE. Ainda neste mesmo período, a participação do MEI cresceu de 0% para 68% do total das empresas cadastradas no SIMPLES NACIONAL.

HISTÓRICO MENSAL DO ACUMULADO DE MEI, MPE E TOTAL, UR TEIXEIRA DE FREITAS, MAR/2021 A ABR/2022



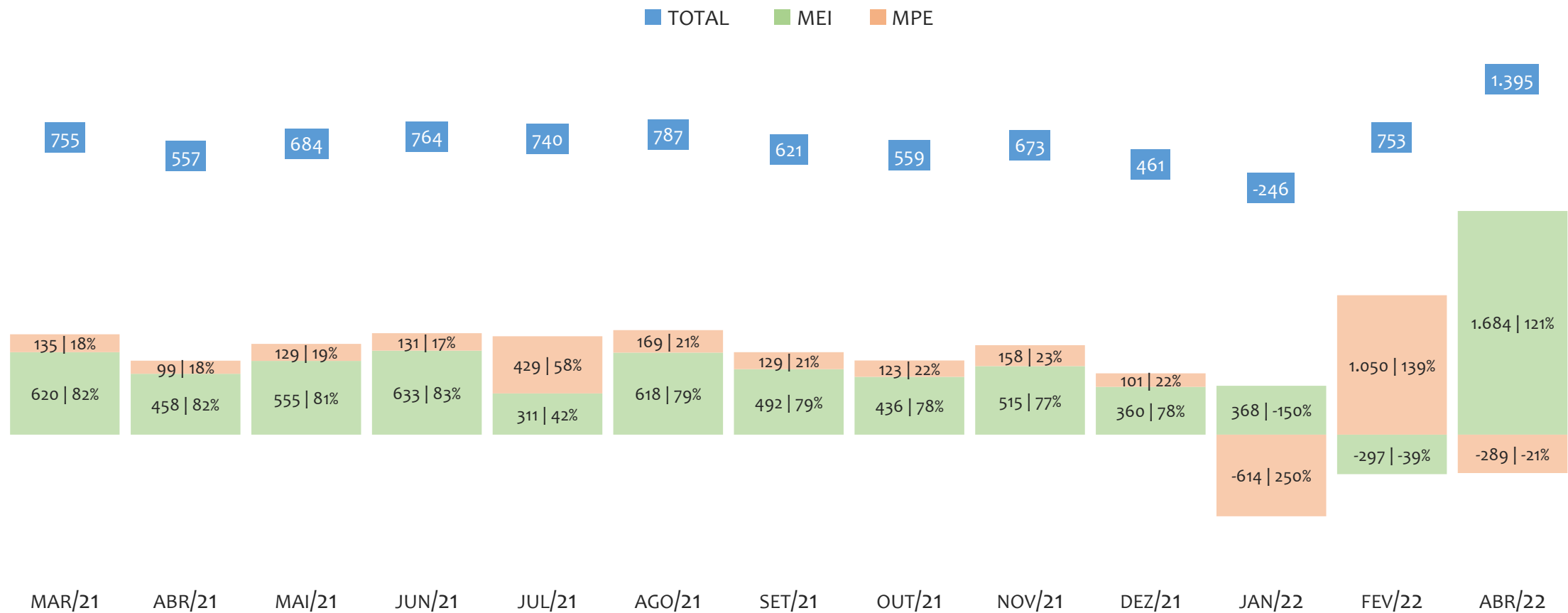
Na UR TEIXEIRA DE FREITAS, de março/2021 a abril/2022, o crescimento de microempreendedores individuais (MEI) de 14,9% (41.123 para 47.256) é superior ao crescimento de micro e pequenas empresas (MPE) de 7,8% (20.696 para 22.311). No TOTAL (MEI + MPE), o crescimento no mesmo período é de 12,5% (61.819 para 69.567). A taxa média de crescimento mensal composta é de 1,2% ao mês para MEI, 0,6% ao mês para MPE e 1,0% ao mês para MEI + MPE. Ainda neste mesmo período, a participação do MEI cresceu de 67% para 68% do total das empresas cadastradas no SIMPLES NACIONAL.

HISTÓRICO ANUAL DO SALDO DE MEI, MPE E TOTAL, UR TEIXEIRA DE FREITAS, 2010 A ABRIL/2022



O SALDO anual é calculado pela diferença entre novos cadastros e cadastros excluídos em cada ano. A queda brusca do SALDO em 2016 e 2018 deve-se ao reprocessamento acumulado dos cadastros de MEI e MPE vinculados ao Simples Nacional com a exclusão dos inativos, inadimplentes etc. Na UR TEIXEIRA DE FREITAS, o maior saldo de MEI ocorre em 2021 (6.256) e o menor em 2018 (-1.270). O maior saldo de MPE ocorre em 2014 (2.411) e o menor em 2016 (-316). O maior saldo no TOTAL (MPE + MEI) ocorre em 2021 (8.394) e o menor em 2018 (-1.300).

HISTÓRICO MENSAL DO SALDO DE MEI, MPE E TOTAL, UR TEIXEIRA DE FREITAS, MAR/2021 A ABR/2022

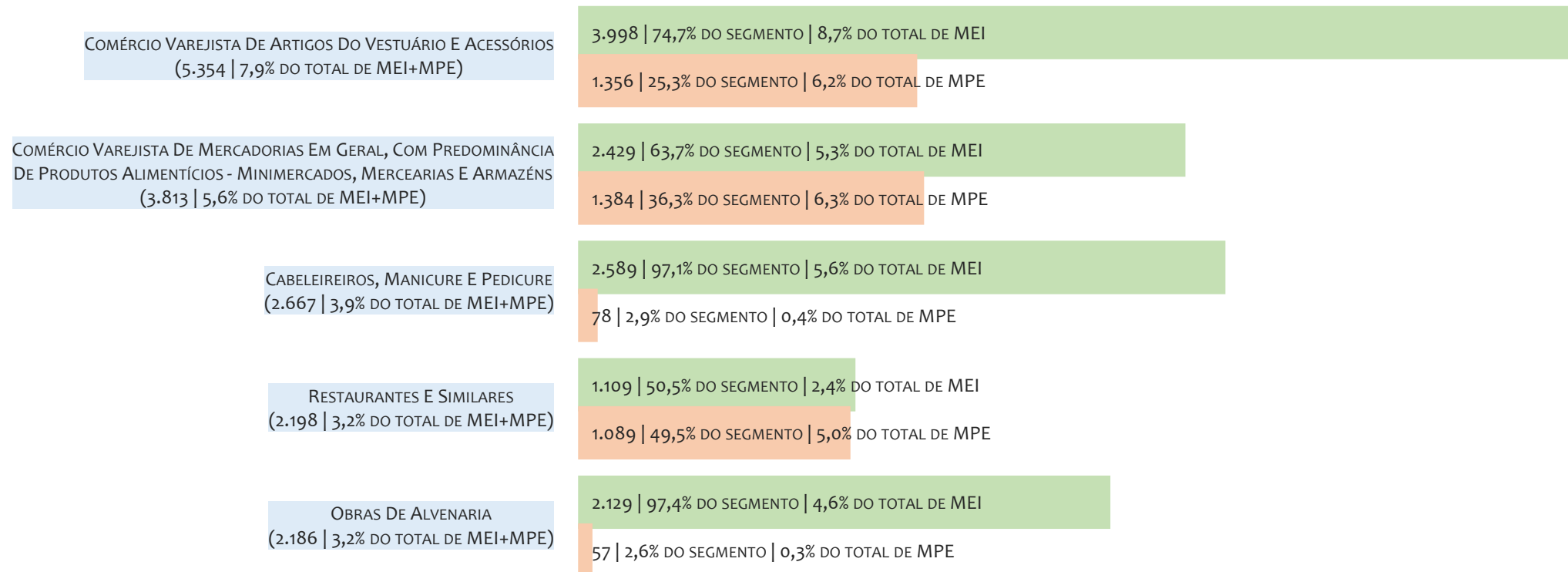


O SALDO mensal é calculado pela diferença entre novos cadastros e cadastros excluídos em cada mês. A queda brusca do SALDO em JANEIRO deve-se ao reprocessamento dos cadastros de MEI e MPE vinculados ao Simples Nacional com a exclusão dos inativos, inadimplentes etc. Na UR TEIXEIRA DE FREITAS, o maior saldo de MEI ocorre em abr/22 (1.684) e o menor em fev/22 (-297). O maior saldo de MPE ocorre em fev/22 (1.050) e o menor em jan/22 (-614). O maior saldo no TOTAL (MPE + MEI) ocorre em abr/22 (1.395) e o menor em jan/22 (-246).



## RANKING DE MEI+MPE DOS 5 PRINCIPAIS CNAES, UR TEIXEIRA DE FREITAS, ACUMULADO ATÉ 30/04/2022


■ TOTAL ■ MEI ■ MPE



Na UR TEIXEIRA DE FREITAS, considerando o acumulado até 30/04/2022, o CNAE com maior número de MEI+MPE é Comércio Varejista De Artigos Do Vestuário E Acessórios, com 5.354, representando 7,9% do TOTAL de MEI+MPE. Desse montante, 74,7% são MEI (3.998) e 25,3% são MPE (1.356).

## RANKING DE MEI DOS 5 PRINCIPAIS CNAES, UR TEIXEIRA DE FREITAS, ACUMULADO ATÉ 30/04/2022

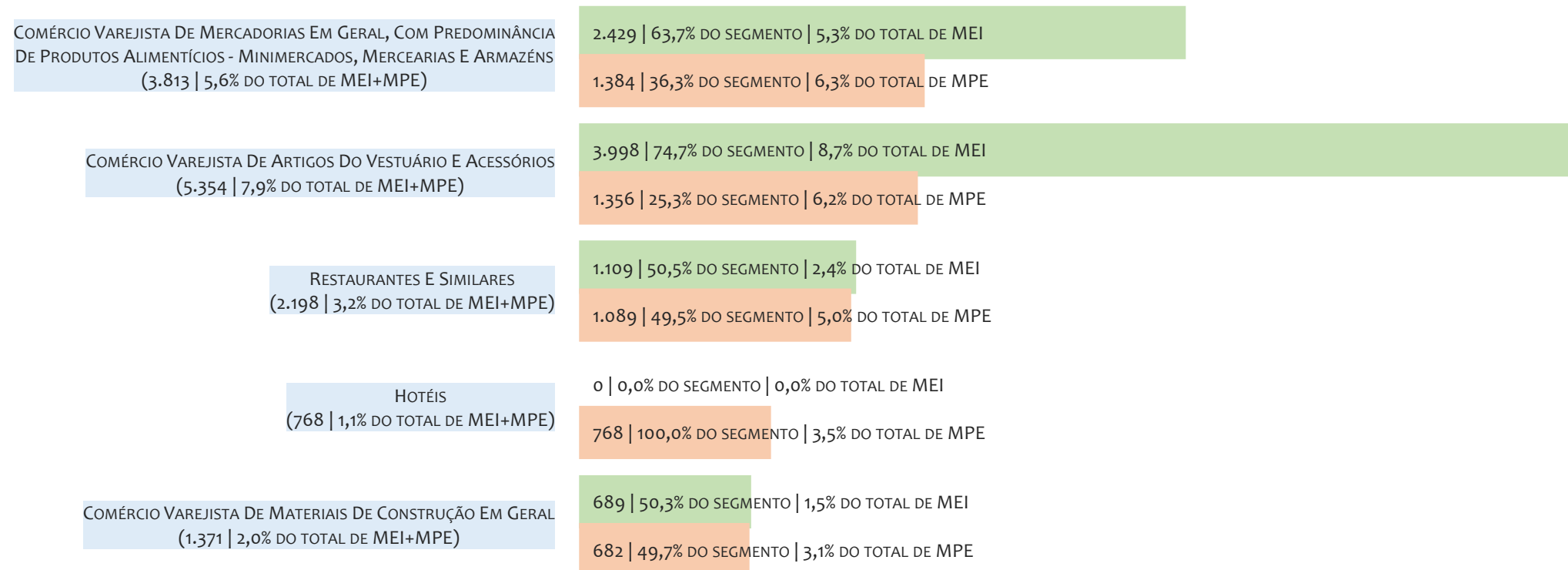
■ TOTAL ■ MEI ■ MPE



Na UR TEIXEIRA DE FREITAS, considerando o acumulado até 30/04/2022, o CNAE com maior número de MEI é Comércio Varejista De Artigos Do Vestuário E Acessórios, com 3.998, representando 74,7% do total dentro do segmento e 8,7% do TOTAL de MEI.


## RANKING DE MPE DOS 5 PRINCIPAIS CNAES, UR TEIXEIRA DE FREITAS, ACUMULADO ATÉ 30/04/2022

■ TOTAL ■ MEI ■ MPE



Na UR TEIXEIRA DE FREITAS, considerando o acumulado até 30/04/2022, o CNAE com maior número de MPE é Comércio Varejista De Mercadorias Em Geral, Com Predominância De Produtos Alimentícios - Minimercados, Mercearias E Armazéns, com 1.384, representando 36,3% do total dentro do segmento e 6,3% do TOTAL de MPE.

## PERCENTUAL DE ADIMPLÊNCIA E INADIMPLÊNCIA DO MEI, UR TEIXEIRA DE FREITAS, DEZEMBRO/2021



No caso do MEI estar inadimplente com os pagamentos (DAS), qual é o prejuízo ou penalidade que o MEI terá junto ao INSS/Previdência Social?

Primeiro, não terá esse tempo inadimplente contado para nenhum benefício da previdência social.

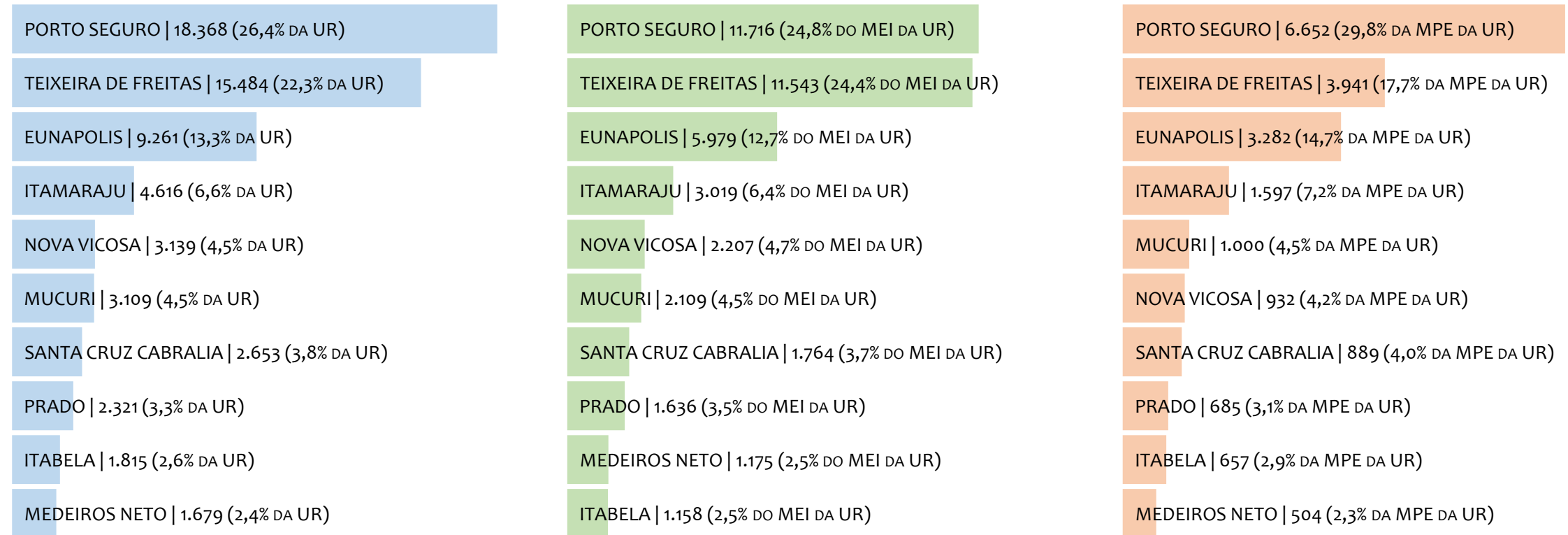
Segundo, caso necessite de algum benefício não programado, como auxílio doença, pensão por morte ou salário maternidade, por exemplo, poderá não ter direito a esses.

Além disso, quando for recolher as contribuições atrasadas, terá que calcular os valores acrescidos de multa e juros.

Na UR TEIXEIRA DE FREITAS, considerando o acumulado até dezembro/2021, o percentual de MEI ADIMPLENTES é de 56,6% (25.748).

## RANKING POR MUNICÍPIO, UR TEIXEIRA DE FREITAS, ACUMULADO ATÉ ABRIL/2022

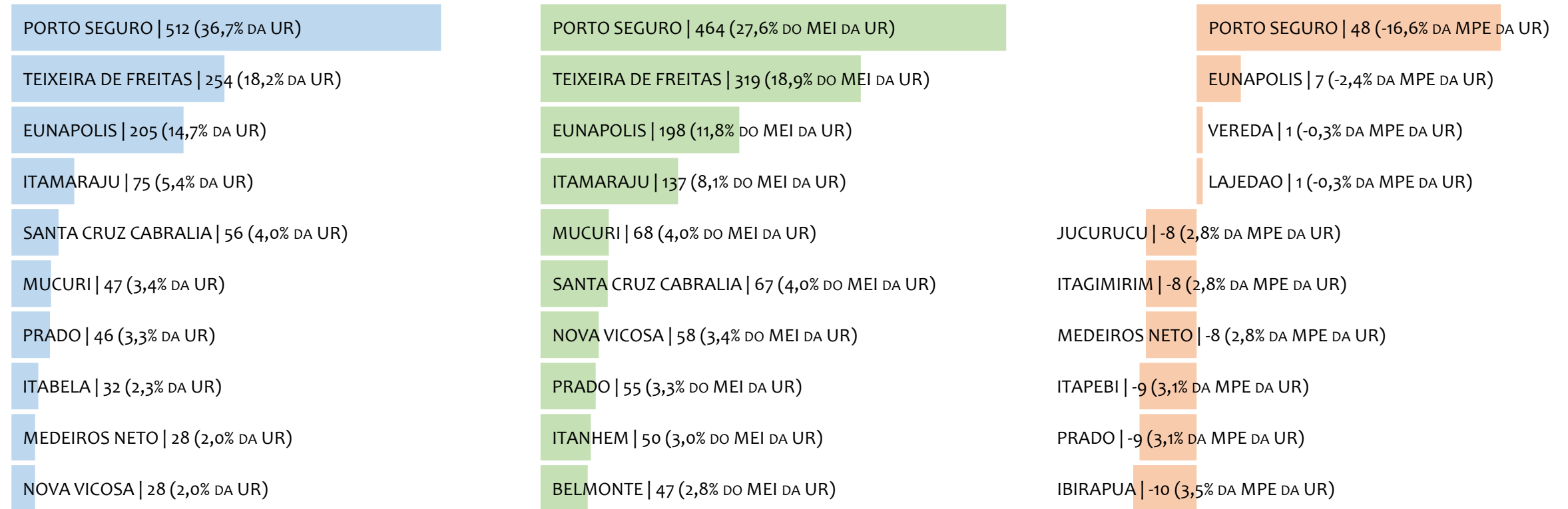
■ TOTAL ■ MEI ■ MPE



Na UR TEIXEIRA DE FREITAS, no acumulado até abril/2022, PORTO SEGURO é o município com maior número de MEI+MPE com 18.368 empresas, representando 26,4% do total de MEI+MPE da UR. Quanto ao MEI, PORTO SEGURO é o município com maior quantitativo com 11.716, representando 24,8% do total de MEI da UR e 16,8% do total da UR cadastradas no SIMPLES. Quanto a MPE, PORTO SEGURO é o município com maior quantitativo com 6.652, representando 29,8% do total de MPE da UR e 9,6% do total da UR cadastradas no SIMPLES.

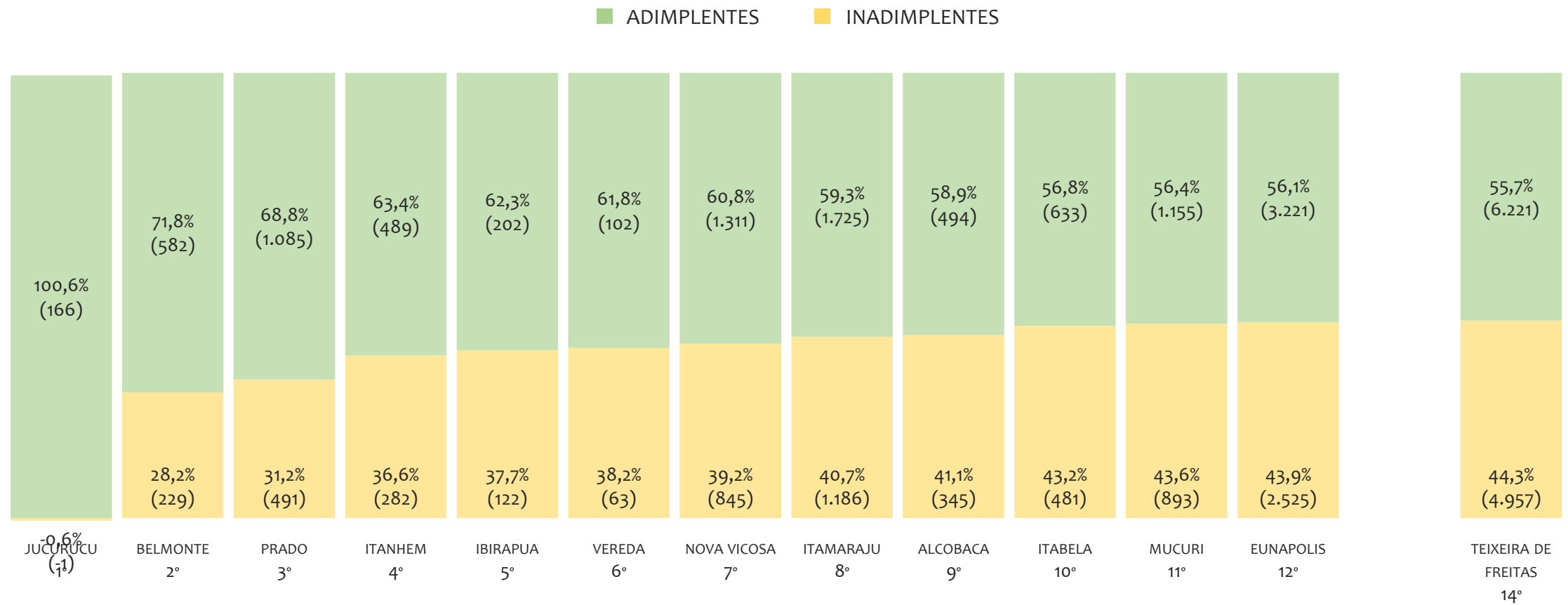
## RANKING POR MUNICÍPIO, UR TEIXEIRA DE FREITAS, SALDO DE ABRIL/2022

■ TOTAL ■ MEI ■ MPE



Na UR TEIXEIRA DE FREITAS, considerando o SALDO de abril/2022, PORTO SEGURO é o município com maior SALDO de MEI+MPE com 512 empresas, representando 36,7% do SALDO de MEI+MPE da UR. Quanto ao MEI, PORTO SEGURO é o município de maior SALDO com 464, representando 27,6% do SALDO de MEI da UR e 33,3% do SALDO de empresas da UR cadastradas no SIMPLES. Quanto a MPE, PORTO SEGURO é o município com maior SALDO com 48, representando -16,6% do SALDO de MPE da UR e 3,4% do SALDO de empresas da UR cadastradas no SIMPLES.

RANKING DE ADIMPLÊNCIA E INADIMPLÊNCIA DO MEI, UR TEIXEIRA DE FREITAS, POR MUNICÍPIO, DEZEMBRO/2021



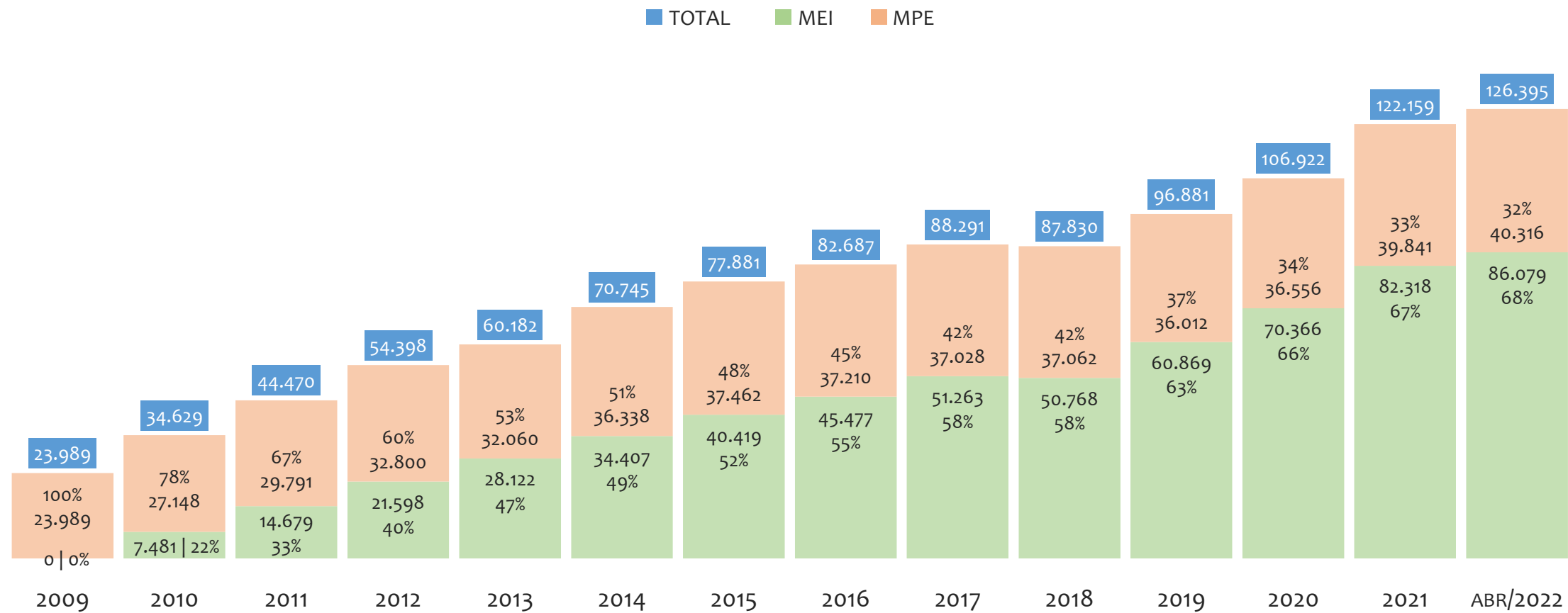
Na UR TEIXEIRA DE FREITAS, considerando o acumulado até dezembro/2021, o município JUCURUCU apresenta o maior PERCENTUAL de ADIMPLENTES dentro do mesmo município com 100,6% (166 adimplentes), sendo que este grupo equivale a 0,6% dos ADIMPLENTES da UR TEIXEIRA DE FREITAS.



# UR VITÓRIA DA CONQUISTA

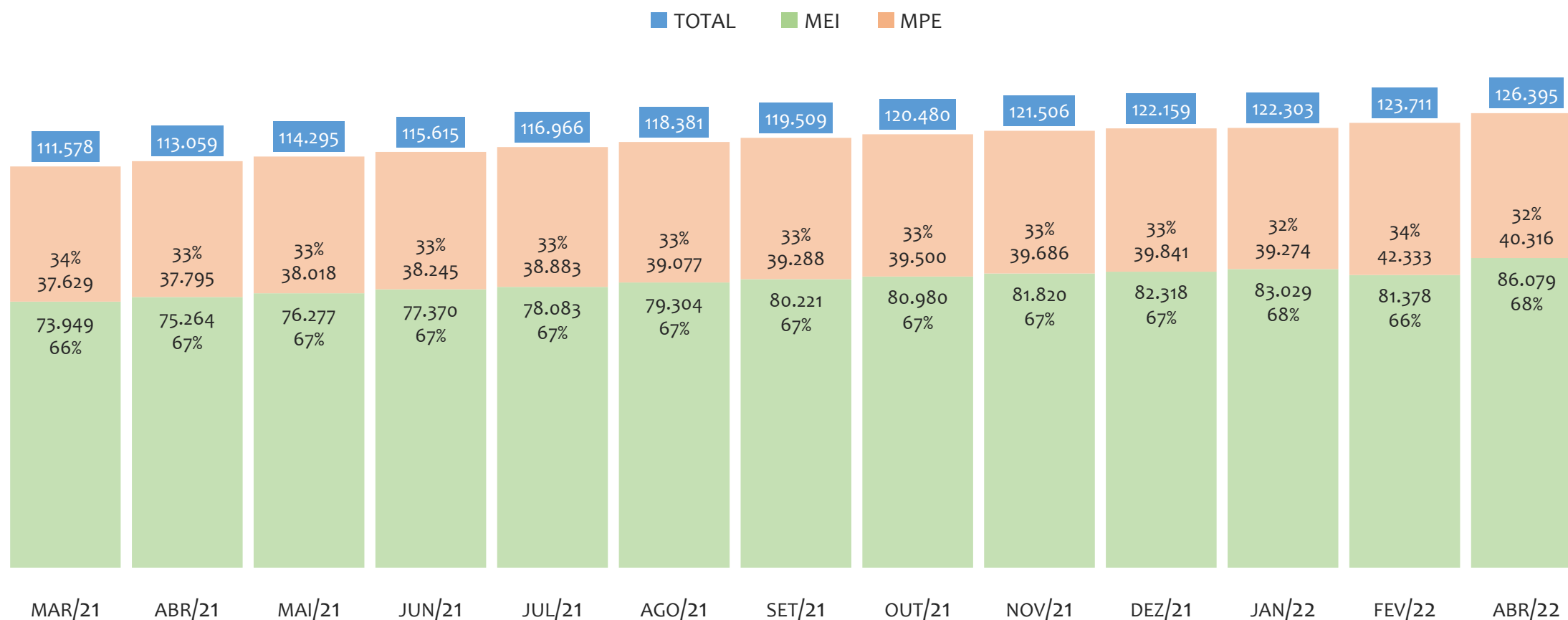


HISTÓRICO ANUAL DO ACUMULADO DE MEI, MPE E TOTAL, UR VITÓRIA DA CONQUISTA, 2009 A ABRIL/2022



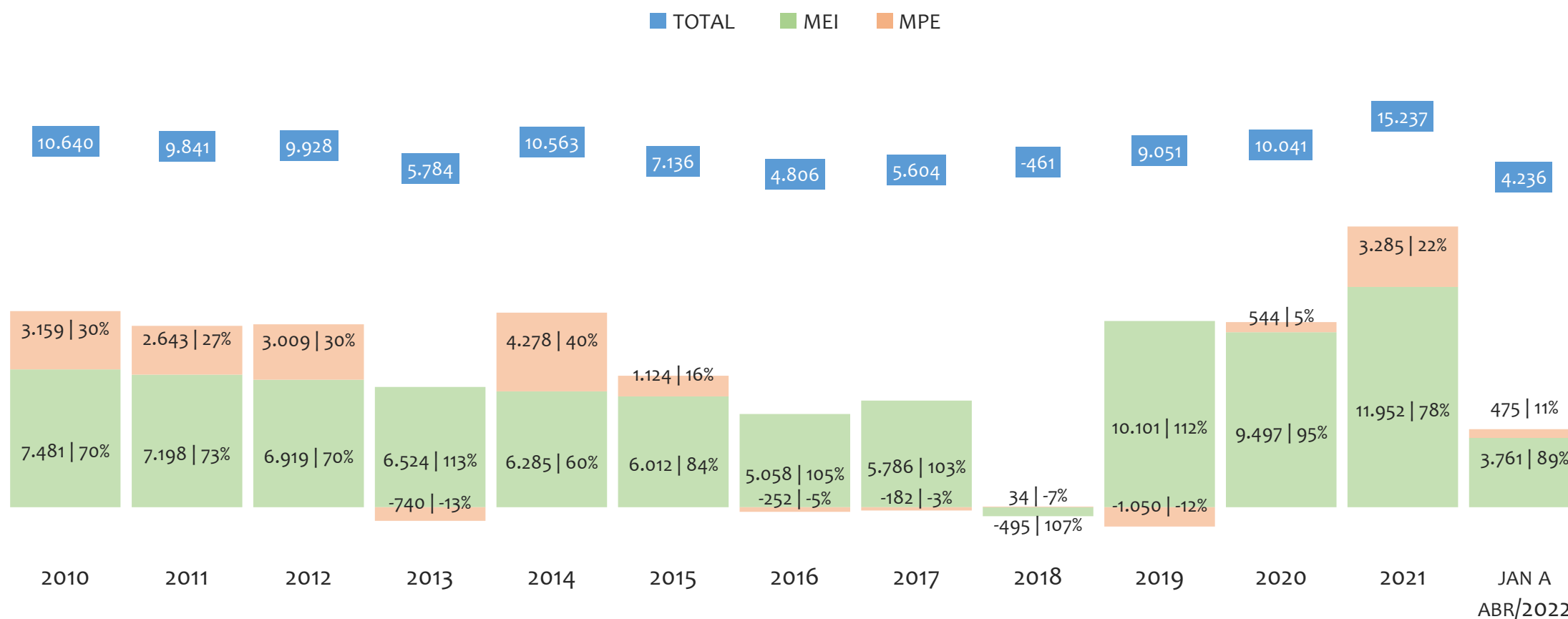
Na UR VITÓRIA DA CONQUISTA, de 2009 a abril/2022, o crescimento de microempreendedores individuais (MEI) de 86078900% (0 para 86.079) é superior ao crescimento de micro e pequenas empresas (MPE) de 68% (23.989 para 40.316). No TOTAL (MEI + MPE), o crescimento no mesmo período é de 427% (23.989 para 126.395). A taxa média de crescimento anual composta é de 212% ao ano para MEI, 4% ao ano para MPE e 14% ao ano para MEI + MPE. Ainda neste mesmo período, a participação do MEI cresceu de 0% para 68% do total das empresas cadastradas no SIMPLES NACIONAL.

## HISTÓRICO MENSAL DO ACUMULADO DE MEI, MPE E TOTAL, UR VITÓRIA DA CONQUISTA, MAR/2021 A ABR/2022



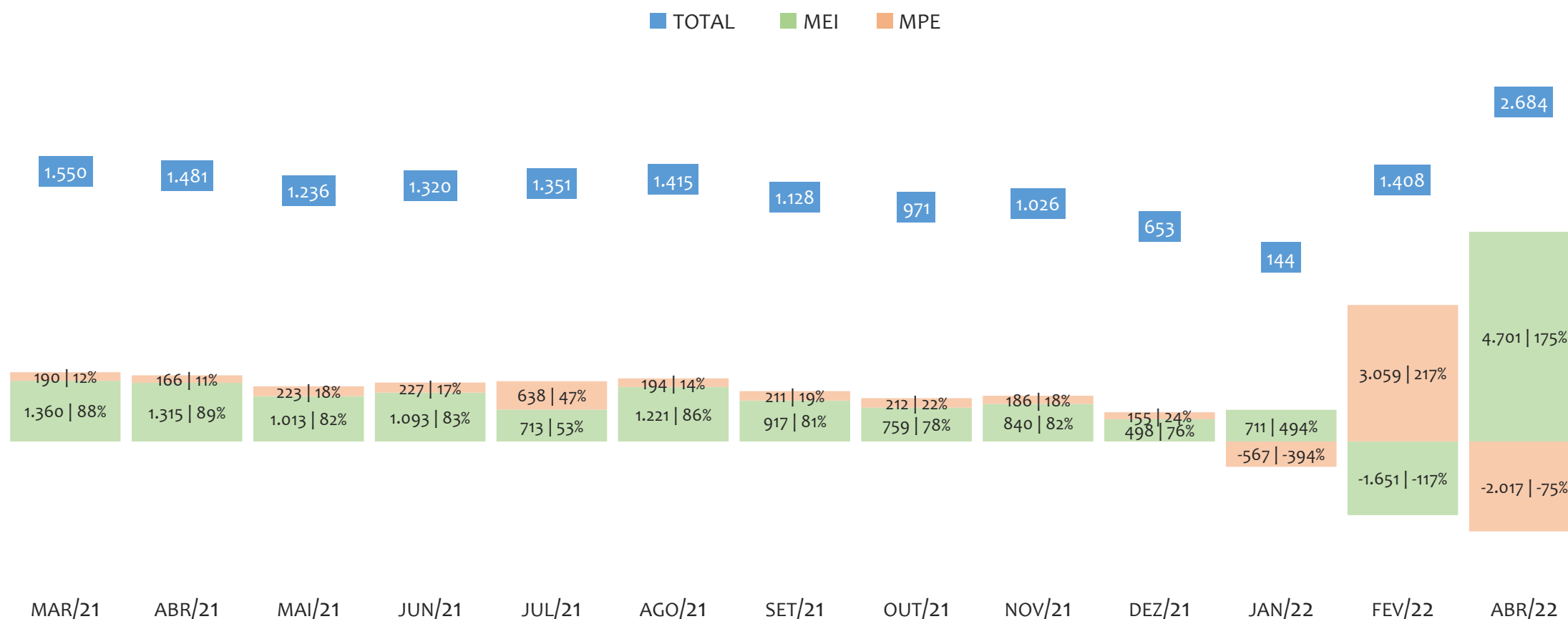
Na UR VITÓRIA DA CONQUISTA, de março/2021 a abril/2022, o crescimento de microempreendedores individuais (MEI) de 16,4% (73.949 para 86.079) é superior ao crescimento de micro e pequenas empresas (MPE) de 7,1% (37.629 para 40.316). No TOTAL (MEI + MPE), o crescimento no mesmo período é de 13,3% (111.578 para 126.395). A taxa média de crescimento mensal composta é de 1,3% ao mês para MEI, 0,6% ao mês para MPE e 1,0% ao mês para MEI + MPE. Ainda neste mesmo período, a participação do MEI cresceu de 66% para 68% do total das empresas cadastradas no SIMPLES NACIONAL.

HISTÓRICO ANUAL DO SALDO DE MEI, MPE E TOTAL, UR VITÓRIA DA CONQUISTA, 2010 A ABRIL/2022



O SALDO anual é calculado pela diferença entre novos cadastros e cadastros excluídos em cada ano. A queda brusca do SALDO em 2016 e 2018 deve-se ao reprocessamento acumulado dos cadastros de MEI e MPE vinculados ao Simples Nacional com a exclusão dos inativos, inadimplentes etc. Na UR VITÓRIA DA CONQUISTA, o maior saldo de MEI ocorre em 2021 (11.952) e o menor em 2018 (-495). O maior saldo de MPE ocorre em 2014 (4.278) e o menor em 2019 (-1.050). O maior saldo no TOTAL (MPE + MEI) ocorre em 2021 (15.237) e o menor em 2018 (-461).

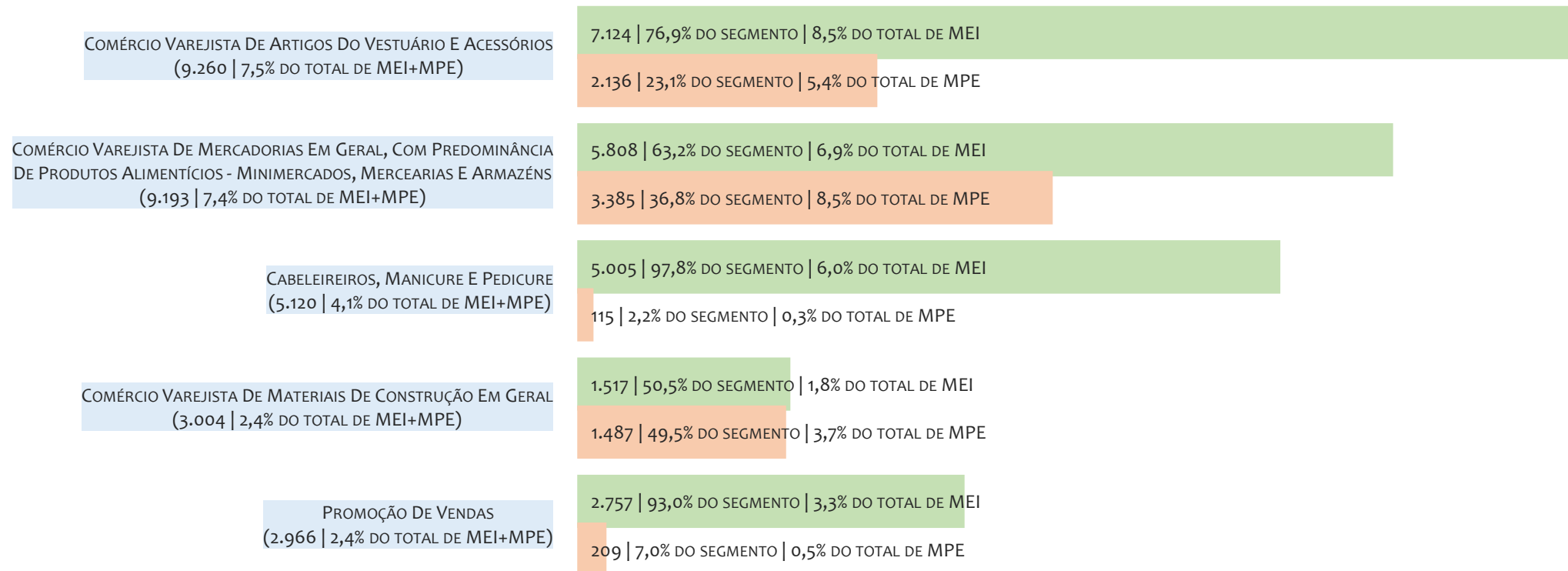
HISTÓRICO MENSAL DO SALDO DE MEI, MPE E TOTAL, UR VITÓRIA DA CONQUISTA, MAR/2021 A ABR/2022



O SALDO mensal é calculado pela diferença entre novos cadastros e cadastros excluídos em cada mês. A queda brusca do SALDO em JANEIRO deve-se ao reprocessamento dos cadastros de MEI e MPE vinculados ao Simples Nacional com a exclusão dos inativos, inadimplentes etc. Na UR VITÓRIA DA CONQUISTA, o maior saldo de MEI ocorre em abr/22 (4.701) e o menor em fev/22 (-1.651). O maior saldo de MPE ocorre em fev/22 (3.059) e o menor em abr/22 (-2.017). O maior saldo no TOTAL (MPE + MEI) ocorre em abr/22 (2.684) e o menor em jan/22 (144).

## RANKING DE MEI+MPE DOS 5 PRINCIPAIS CNAES, UR VITÓRIA DA CONQUISTA, ACUMULADO ATÉ 30/04/2022


■ TOTAL ■ MEI ■ MPE



Na UR VITÓRIA DA CONQUISTA, considerando o acumulado até 30/04/2022, o CNAE com maior número de MEI+MPE é Comércio Varejista De Artigos Do Vestuário E Acessórios, com 9.260, representando 7,5% do TOTAL de MEI+MPE. Desse montante, 76,9% são MEI (7.124) e 23,1% são MPE (2.136).

## RANKING DE MEI DOS 5 PRINCIPAIS CNAES, UR VITÓRIA DA CONQUISTA, ACUMULADO ATÉ 30/04/2022

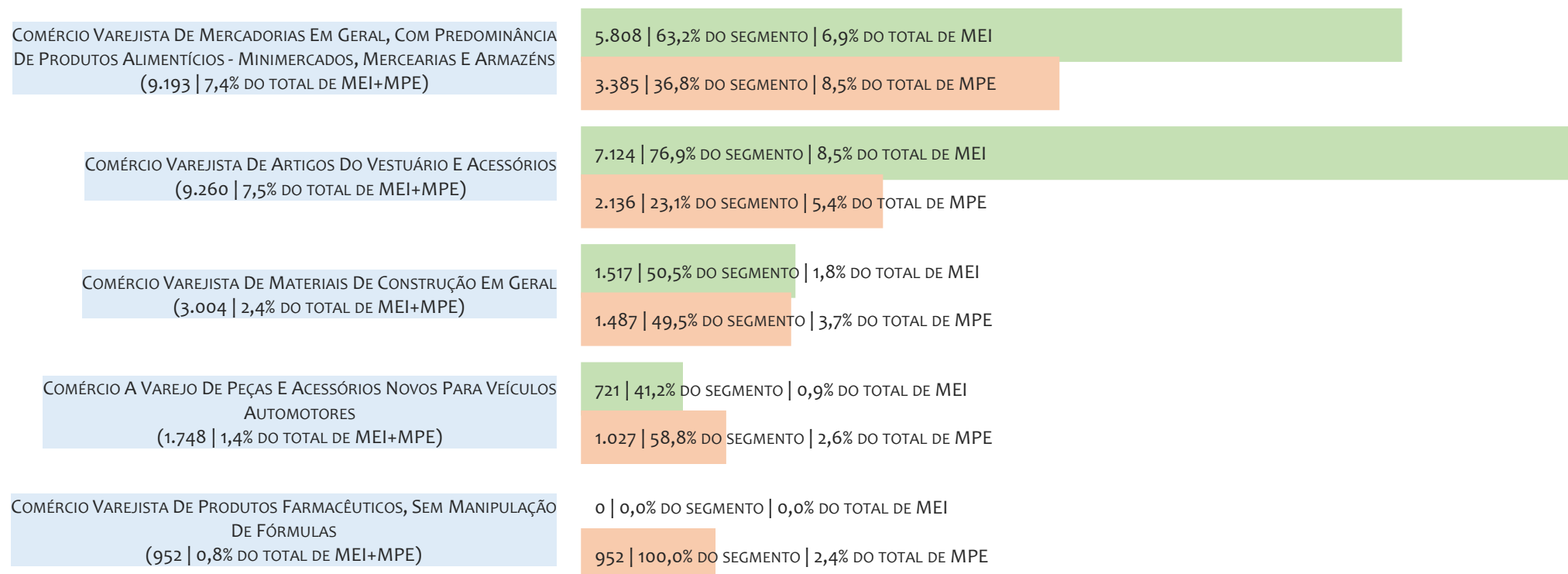
■ TOTAL ■ MEI ■ MPE



Na UR VITÓRIA DA CONQUISTA, considerando o acumulado até 30/04/2022, o CNAE com maior número de MEI é Comércio Varejista De Artigos Do Vestuário E Acessórios, com 7.124, representando 76,9% do total dentro do segmento e 8,5% do TOTAL de MEI.

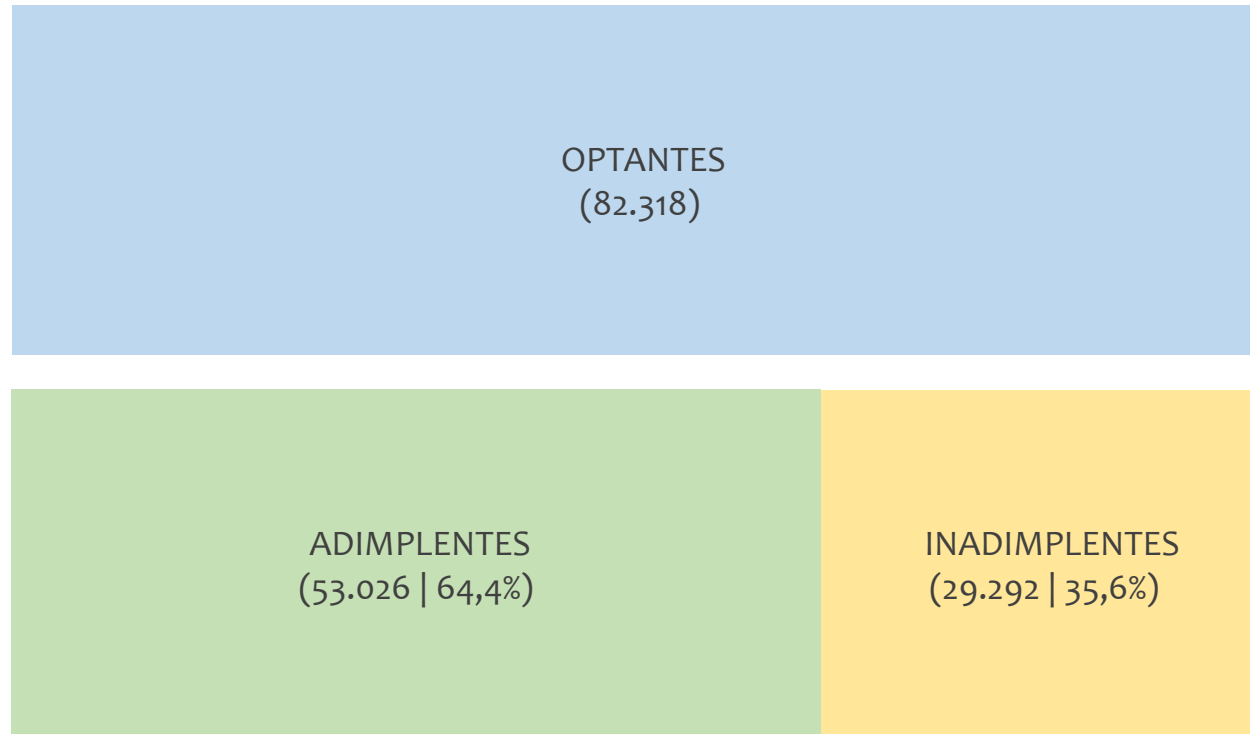
## RANKING DE MPE DOS 5 PRINCIPAIS CNAES, UR VITÓRIA DA CONQUISTA, ACUMULADO ATÉ 30/04/2022

■ TOTAL ■ MEI ■ MPE



Na UR VITÓRIA DA CONQUISTA, considerando o acumulado até 30/04/2022, o CNAE com maior número de MPE é Comércio Varejista De Mercadorias Em Geral, Com Predominância De Produtos Alimentícios - Minimercados, Mercearias E Armazéns, com 3.385, representando 36,8% do total dentro do segmento e 8,5% do TOTAL de MPE.

## PERCENTUAL DE ADIMPLÊNCIA E INADIMPLÊNCIA DO MEI, UR VITÓRIA DA CONQUISTA, DEZEMBRO/2021



No caso do MEI estar inadimplente com os pagamentos (DAS), qual é o prejuízo ou penalidade que o MEI terá junto ao INSS/Previdência Social?

Primeiro, não terá esse tempo inadimplente contado para nenhum benefício da previdência social.

Segundo, caso necessite de algum benefício não programado, como auxílio doença, pensão por morte ou salário maternidade, por exemplo, poderá não ter direito a esses.

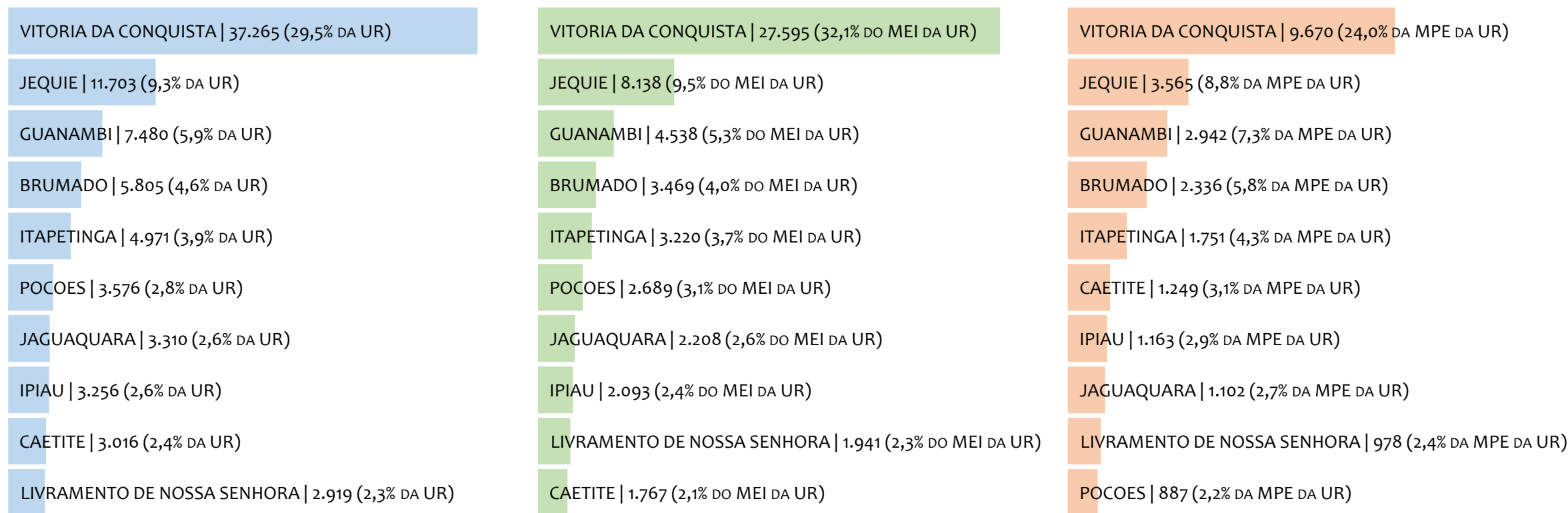
Além disso, quando for recolher as contribuições atrasadas, terá que calcular os valores acrescidos de multa e juros.

Na UR VITÓRIA DA CONQUISTA, considerando o acumulado até dezembro/2021, o percentual de MEI ADIMPLENTES é de 64,4% (53.026).



## RANKING POR MUNICÍPIO, UR VITÓRIA DA CONQUISTA, ACUMULADO ATÉ ABRIL/2022

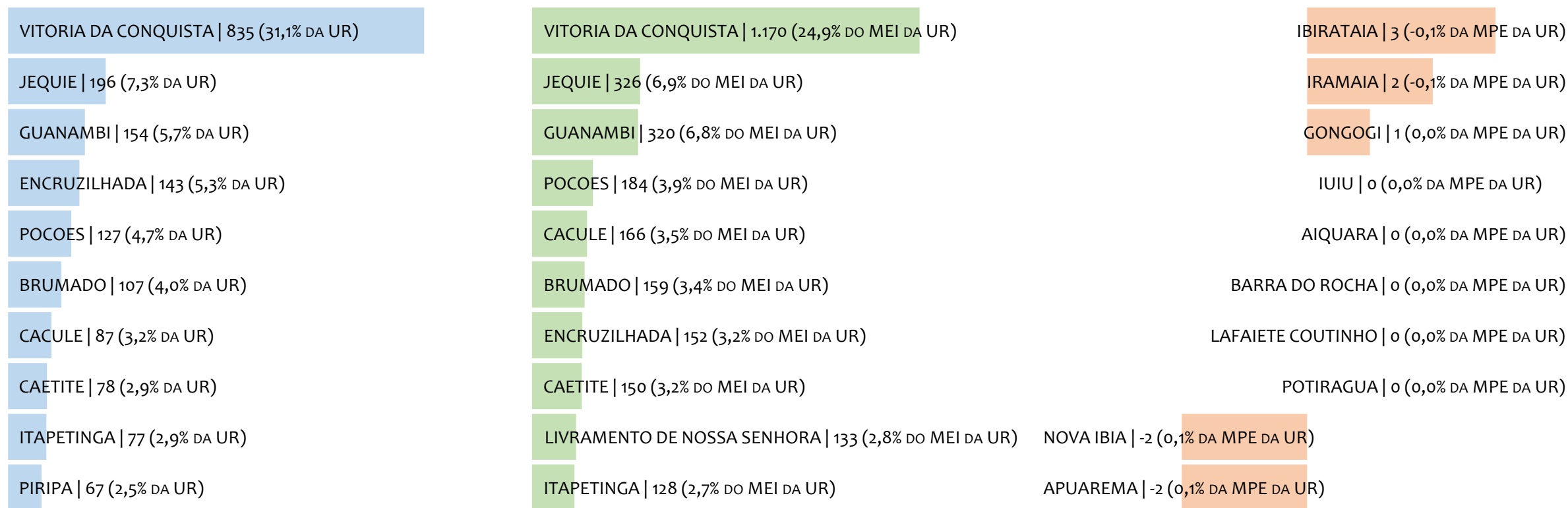
■ TOTAL ■ MEI ■ MPE



Na UR VITÓRIA DA CONQUISTA, no acumulado até abril/2022, VITORIA DA CONQUISTA é o município com maior número de MEI+MPE com 37.265 empresas, representando 29,5% do total de MEI+MPE da UR. Quanto ao MEI, VITORIA DA CONQUISTA é o município com maior quantitativo com 27.595, representando 32,1% do total de MEI da UR e 21,8% do total da UR cadastradas no SIMPLES. Quanto a MPE, VITORIA DA CONQUISTA é o município com maior quantitativo com 9.670, representando 24,0% do total de MPE da UR e 7,7% do total da UR cadastradas no SIMPLES.

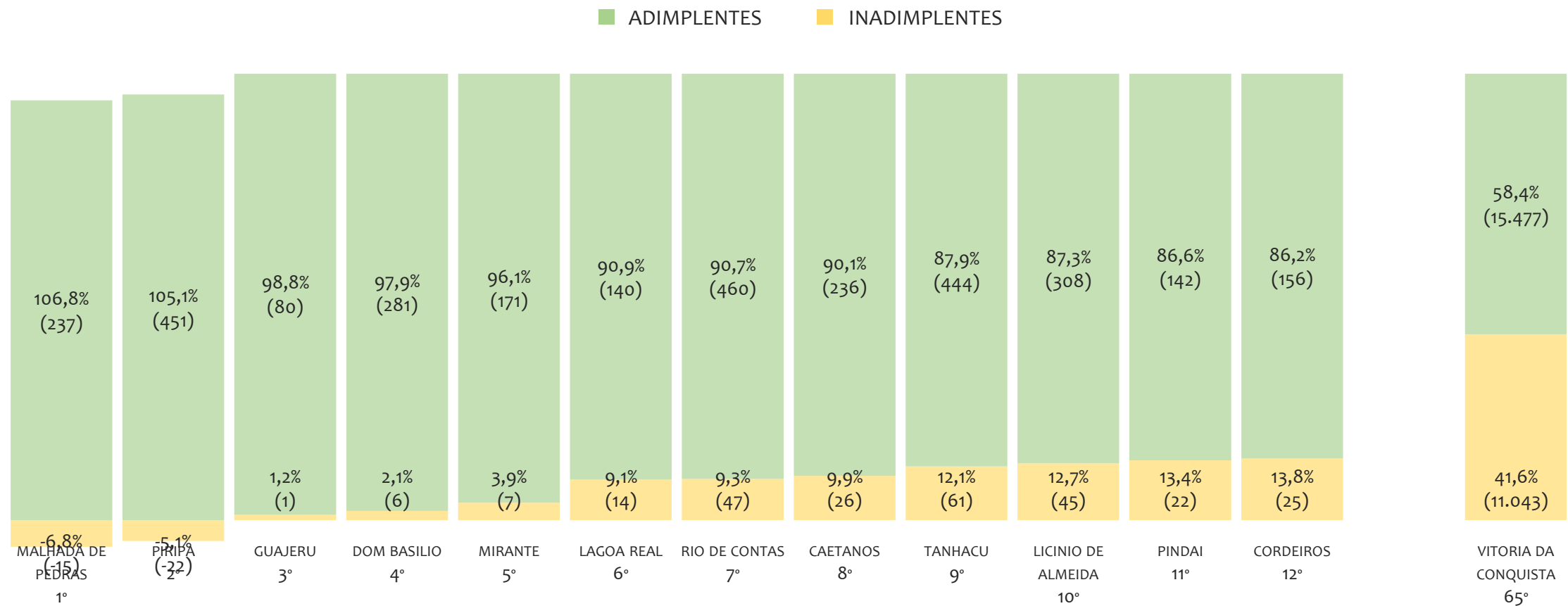
## RANKING POR MUNICÍPIO, UR VITÓRIA DA CONQUISTA, SALDO DE ABRIL/2022

■ TOTAL ■ MEI ■ MPE



Na UR VITÓRIA DA CONQUISTA, considerando o SALDO de abril/2022, VITORIA DA CONQUISTA é o município com maior SALDO de MEI+MPE com 835 empresas, representando 31,1% do SALDO de MEI+MPE da UR. Quanto ao MEI, VITORIA DA CONQUISTA é o município de maior SALDO com 1.170, representando 24,9% do SALDO de MEI da UR e 43,6% do SALDO de empresas da UR cadastradas no SIMPLES. Quanto a MPE, IBIRATAIA é o município com maior SALDO com 3, representando -0,1% do SALDO de MPE da UR e 0,1% do SALDO de empresas da UR cadastradas no SIMPLES.

RANKING DE ADIMPLÊNCIA E INADIMPLÊNCIA DO MEI, UR VITÓRIA DA CONQUISTA, POR MUNICÍPIO, DEZEMBRO/2021



Na UR VITÓRIA DA CONQUISTA, considerando o acumulado até dezembro/2021, o município MALHADA DE PEDRAS apresenta o maior PERCENTUAL de ADIMPLENTES dentro do mesmo município com 106,8% (237 adimplentes), sendo que este grupo equivale a 0,4% dos ADIMPLENTES da UR VITÓRIA DA CONQUISTA.

© 2020. SEBRAE

Serviço Brasileiro de Apoio às Micro e Pequenas Empresas

## TODOS OS DIREITOS RESERVADOS

A reprodução não autorizada desta publicação, no todo ou em parte, constitui violação dos direitos autorais (Lei nº 9.610).

## INFORMAÇÕES E CONTATOS

Serviço Brasileiro de Apoio às Micro e Pequenas Empresas – SEBRAE

Unidade de Gestão Estratégica

Rua Arthur de Azevedo Machado, nº 1225, Edifício Civil Towers,  
Torre Cirrus, 22º andar, Costa Azul, Salvador - BA, 41770-790

Telefone (71) 3320-4518

E-mail: [uge.sebrae@ba.sebrae.com.br](mailto:uge.sebrae@ba.sebrae.com.br)

## PRESIDENTE DO CONSELHO DELIBERATIVO ESTADUAL

Carlos de Souza Andrade

## DIRETORIA DA SUPERINTENDÊNCIA

Jorge Khoury

## DIRETORIA TÉCNICA

Franklin Santos

## DIRETORIA ADMINISTRATIVA E FINANCEIRA

José Cabral

## UNIDADE DE GESTÃO ESTRATÉGICA

GERENTE

Sérgio Cavalcante Gomes

GERENTE ADJUNTA

Isabel de Cássia Santos Ribeiro

EQUIPE TÉCNICA

Anderson dos Santos Teixeira

Fernando Edmar de Oliveira Silva

Ludmila Ribeiro Cruz Santos

Amanda dos Santos Medeiros (Terceirizada)

