



ESTATÍSTICAS MENSAS DO EMPREGO FORMAL

ANÁLISE DO NOVO CAGED

Setembro/2021

BRASIL | REGIÃO NORDESTE | BAHIA | REGIONAIS



MUDANÇAS DO NOVO CAGED

O Ministério da Economia identificou a falta de prestação das informações sobre admissões e demissões por parte das empresas, o que inviabilizou a consolidação dos dados do Cadastro Geral de Empregados e Desempregados (Caged).

A partir de janeiro de 2020, o uso do Sistema do Caged foi substituído pelo Sistema de Escrituração Digital das Obrigações Fiscais, Previdenciárias e Trabalhistas (eSocial) para parte das empresas. Permanece a obrigatoriedade de envio das informações por meio do Caged apenas para órgãos públicos e organizações internacionais que contratam celetistas. Embora a maior parte das empresas esteja obrigada a declarar o eSocial, muitas deixaram de prestar informações de desligamentos a este sistema. Para viabilizar a divulgação das estatísticas do emprego formal durante esse período de transição, foi feita a imputação de dados de outras fontes.

O Novo Caged é composto por informações captadas dos sistemas eSocial, Caged e Empregador Web. O eSocial foi instituído pelo Decreto nº 8.373, de 11 de dezembro de 2014, com o objetivo de unificar e simplificar a prestação de informações relativas a trabalhadores e empresas, bem como o cumprimento de obrigações fiscais, previdenciárias e trabalhistas. Quanto ao Empregador Web, é um sistema de uso obrigatório para o preenchimento de Requerimento de Seguro-Desemprego/Comunicação de Dispensa de trabalhadores dispensados involuntariamente de pessoa jurídica ou pessoa física a ela equiparada.



INTRODUÇÃO

Após o NOVO CAGED e com o objetivo de dar continuidade ao acompanhamento da geração de empregos no Brasil, por meio da publicação deste relatório, o Sebrae Bahia formulou mudanças na metodologia e na elaboração do mesmo.

Os novos dados são apresentados nos níveis de BRASIL, região NORDESTE, BAHIA e REGIONAIS do SEBRAE/BA, apresentando resultados por períodos, atividades econômicas e por município, permitindo o acompanhamento das admissões, desligamentos e saldo de empregos formais durante o período de análise.

Os dados referentes aos valores acumulados deste relatório são iguais a soma dos meses do ano, pois os dados do NOVO CAGED foram coletados com ajustes.



BRASIL

- ▶ No resultado geral do BRASIL, o saldo de empregos foi de 2.512.937;
- ▶ A atividade econômica com melhor resultado foi SERVIÇOS (saldo de 1.068.705) e a atividade com pior resultado foi AGRONEGÓCIO (saldo de 195.467);
- ▶ Em relação às regiões brasileiras, todas obtiveram saldo positivo, sendo a região SUDESTE (1.245.572) com o melhor resultado e a região NORTE (132.115) com o pior resultado;
- ▶ No nível dos estados, todos apresentaram saldo positivo: melhor resultado para SÃO PAULO (786.628) e pior resultado para AMAPÁ (3.488);
- ▶ Entre as capitais dos estados, todas apresentaram saldo positivo, sendo os extremos SÃO PAULO/SP (322.027) com o melhor saldo e MACAPÁ/AP (2.878) com o pior saldo;
- ▶ Entre os 5.570 municípios brasileiros, 4.855 (87%) apresentaram saldo positivo. No ranking, SÃO PAULO/SP (322.027) apresenta o melhor resultado e LOUVEIRA/SP (-1.374) o pior resultado.

REGIÃO NORDESTE

- ▶ No resultado geral da região NORDESTE o saldo de empregos foi de 393.628, ocupando a 3ª colocação entre as 5 regiões brasileiras;
- ▶ A atividade econômica com melhor resultado foi INDÚSTRIA (saldo de 35.927) e a atividade com pior resultado foi CONSTRUÇÃO (saldo de 7.641);
- ▶ No nível dos estados, 9 apresentaram saldo positivo: melhor resultado para BAHIA (109.999) e pior resultado para SERGIPE (10.008);
- ▶ Entre as capitais dos estados, foram 9 com saldo positivo, sendo os extremos FORTALEZA/CE (32.855) com o melhor saldo e ARACAJU/SE (3.750) com o pior saldo;
- ▶ Entre os 1.794 municípios da região, 1.465 (82%) apresentaram saldo positivo. No ranking, FORTALEZA/CE (32.855) apresenta o melhor resultador e SÃO FRANCISCO DO CONDE/BA (-1.231) o pior resultado.



CONSIDERANDO OS SALDOS ACUMULADOS NO ANO 2021

BAHIA

- ▶ No resultado geral da BAHIA, o saldo de empregos foi de 109.999, ocupando a 1ª colocação entre os 9 estados da região NORDESTE e a 7ª colocação entre os 27 estados do BRASIL;
- ▶ Foram registradas 533.544 ADMISSÕES (1º na região NORDESTE e 7º no BRASIL) e 423.545 DESLIGAMENTOS (1º na região NORDESTE e 8º no BRASIL);
- ▶ A atividade econômica com melhor resultado foi COMÉRCIO (saldo de 3.656) e a atividade com pior resultado foi AGRONEGÓCIO (saldo de 573);
- ▶ Na capital, SALVADOR, foram registradas 162.811 ADMISSÕES e 140.591 DESLIGAMENTOS. O saldo de empregos formais foi de 22.220. Entre as capitais foi a 9º no BRASIL e 2º na região NORDESTE. Entre os municípios foi o 9º de 5.570 no BRASIL, 2º de 1.794 na região NORDESTE e 1º de 417 no estado da BAHIA;
- ▶ Entre os 417 municípios da BAHIA, 363 (87%) apresentaram saldo positivo. No ranking, SALVADOR (22.220) apresenta o melhor resultador e SAO FRANCISCO DO CONDE (-1.231) o pior resultado.

REGIONAIS

- ▶ No ACUMULADO de janeiro a setembro/2021, entre as Regionais da BAHIA, 10 apresentaram saldo positivo. SALVADOR foi a regional de melhor saldo acumulado (32.229), enquanto que JACOBINA foi a regional com pior saldo acumulado de empregos formais (3.092).
- ▶ Apenas considerando o MÊS de SETEMBRO/2021, entre as Regionais da BAHIA, 10 apresentaram saldo positivo. SALVADOR foi a regional de melhor saldo no MÊS (2.918), enquanto que IRECÊ foi a regional com pior saldo de empregos formais no MÊS (339).
- ▶ Os municípios de melhor saldo acumulado em cada Regional foram: BARREIRAS (1º | Luis Eduardo Magalhaes, 3577), FEIRA DE SANTANA (1º | Feira de Santana, 5590), ILHÉUS (1º | Itabuna, 1367), IRECÊ (1º | Irece, 779), JACOBINA (1º | Jacobina, 548), JUAZEIRO (1º | Juazeiro, 7188), SALVADOR (1º | Salvador, 22220), SANTO ANTÔNIO DE JESUS (1º | Santo Antonio de Jesus, 2524), TEIXEIRA DE FREITAS (1º | Porto Seguro, 1903), VITÓRIA DA CONQUISTA (1º | Vitoria da Conquista, 5446).



SUMÁRIO

7	BRASIL
24	REGIÃO NORDESTE
33	BAHIA
43	UR SALVADOR
45	UR BARREIRAS
47	UR FEIRA DE SANTANA
49	UR ILHÉUS
51	UR JACOBINA
53	UR JUAZEIRO
55	UR SANTO ANTÔNIO DE JESUS
57	UR IRECÊ
59	UR TEIXEIRA DE FREITAS
61	UR VITÓRIA DA CONQUISTA

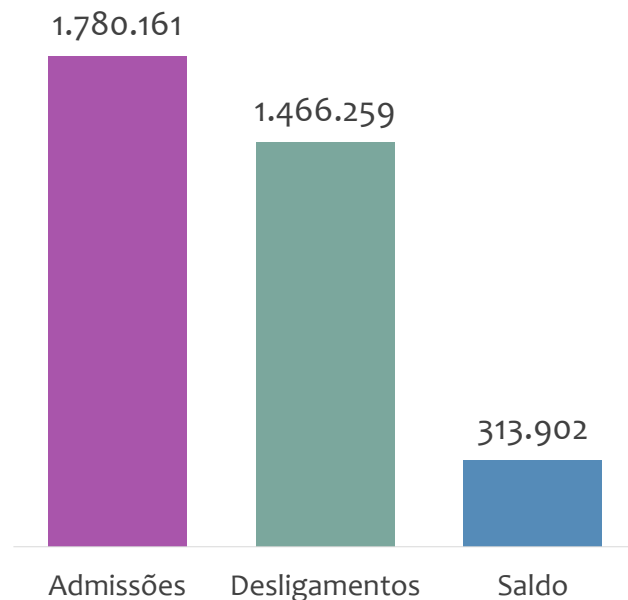


BRASIL

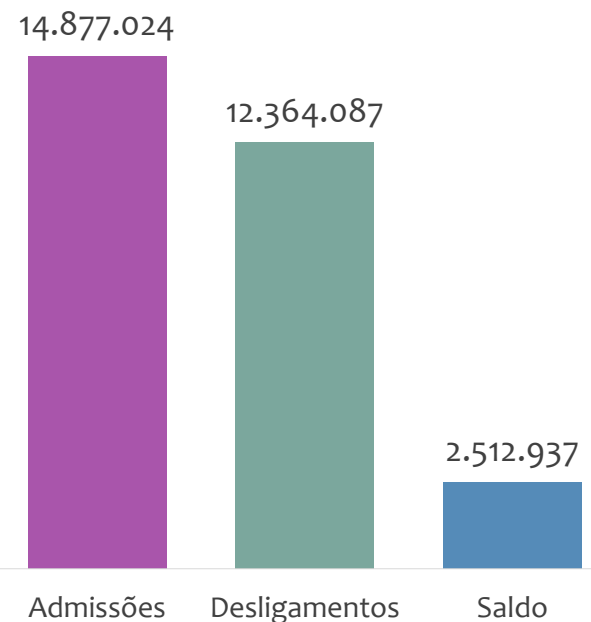
ESTATÍSTICAS MENSAS DO EMPREGO FORMAL




Admissões, desligamentos e saldo de empregos formais, BRASIL, SETEMBRO/2021



Admissões, desligamentos e saldo de empregos formais, BRASIL, ACUMULADO 2021



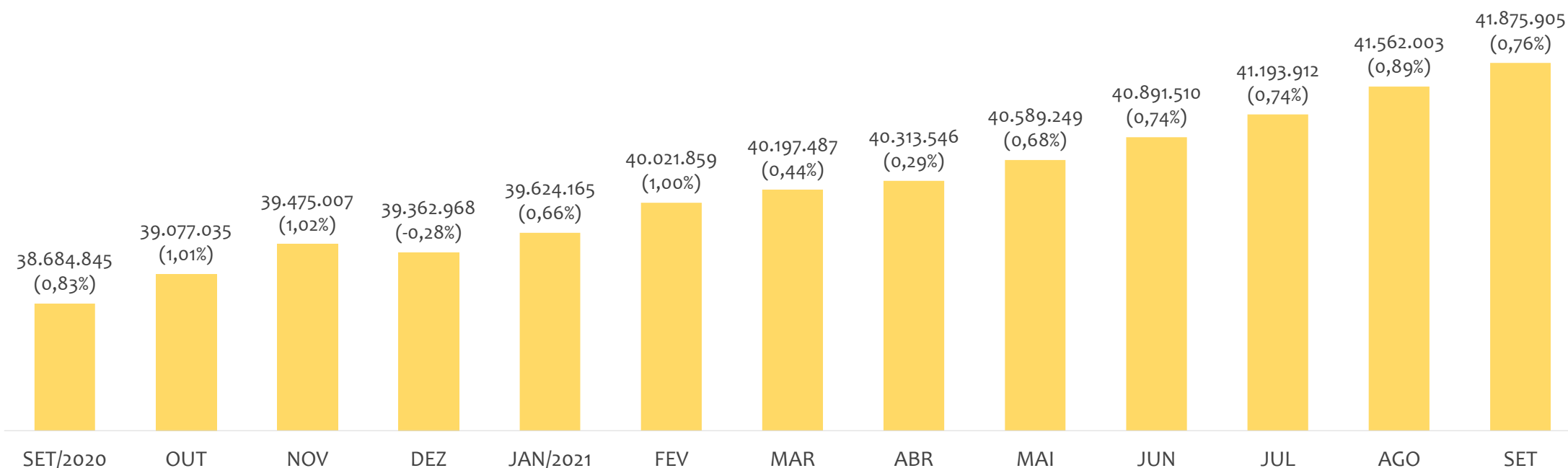
Estoque de empregos e variação relativa, BRASIL, SETEMBRO/2021



No BRASIL, no mês de SETEMBRO/2021, o saldo de empregos formais foi de 313.902. O saldo ACUMULADO no ano (janeiro a setembro) foi de 2.512.937. Neste mesmo período ACUMULADO, o total de admissões e de desligamentos foram, respectivamente, 14.877.024 e 12.364.087. O ESTOQUE de empregos no ano é de 41.875.905, crescimento de 0,76% em relação ao mês anterior.



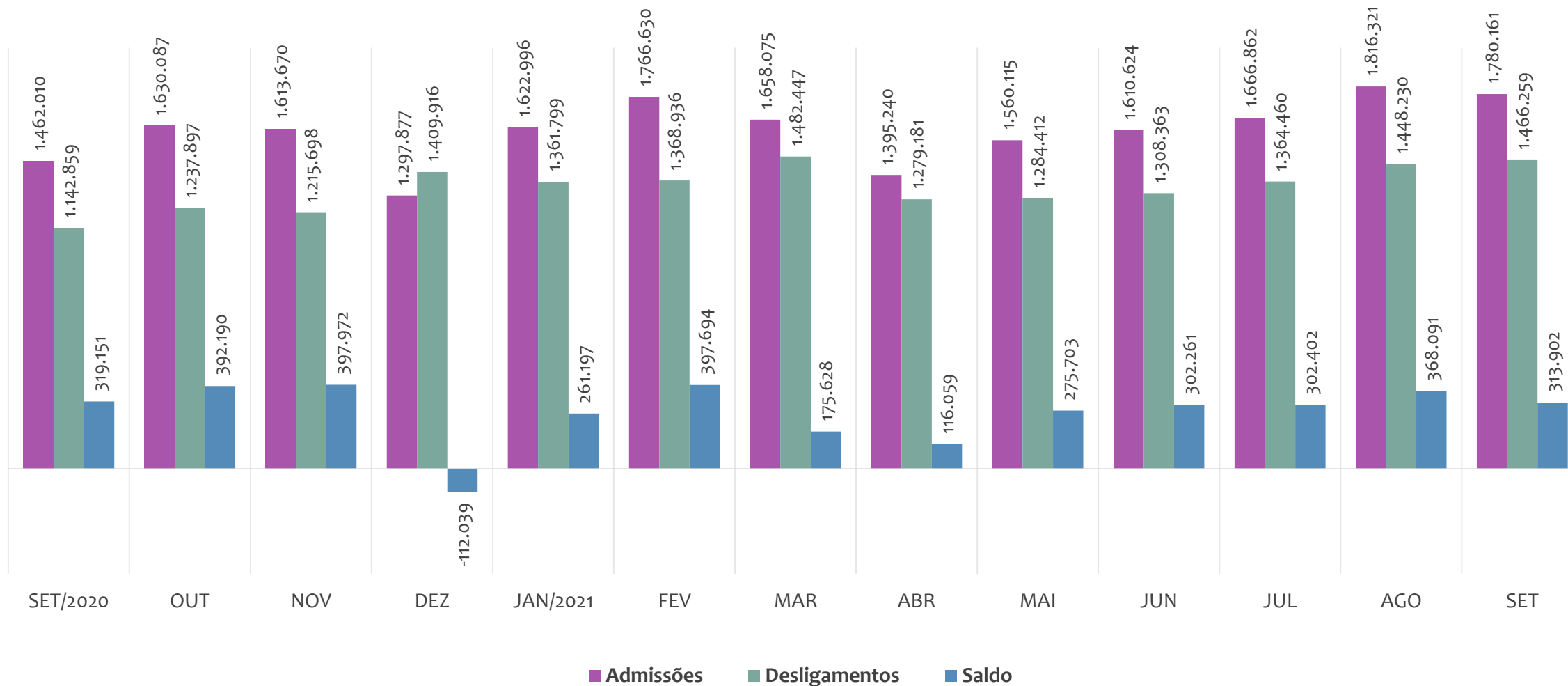
Estoque de empregos e variação relativa em relação ao mês anterior, BRASIL, ÚLTIMOS 13 MESES



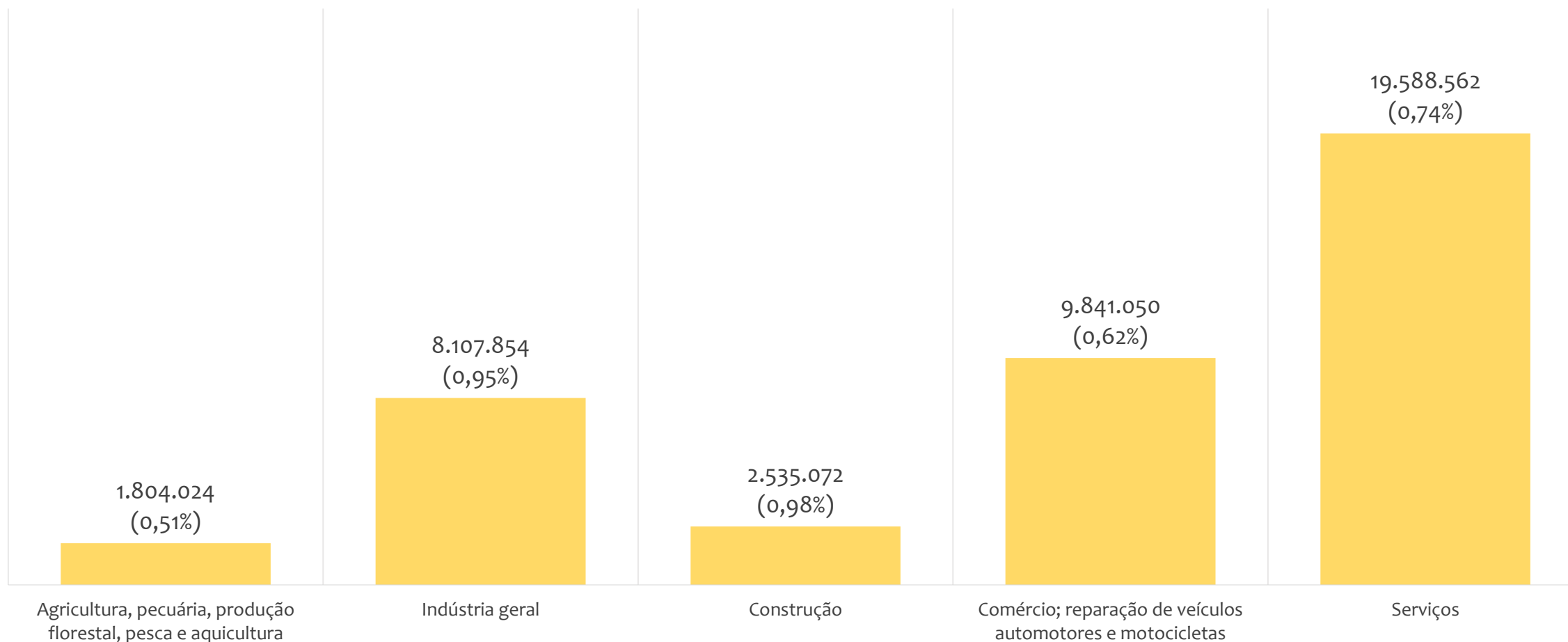
O estoque de empregos formais se refere ao total de contratos de trabalho vigentes no período analisado. A variação relativa é o percentual de aumento ou redução do estoque em relação ao período anterior.



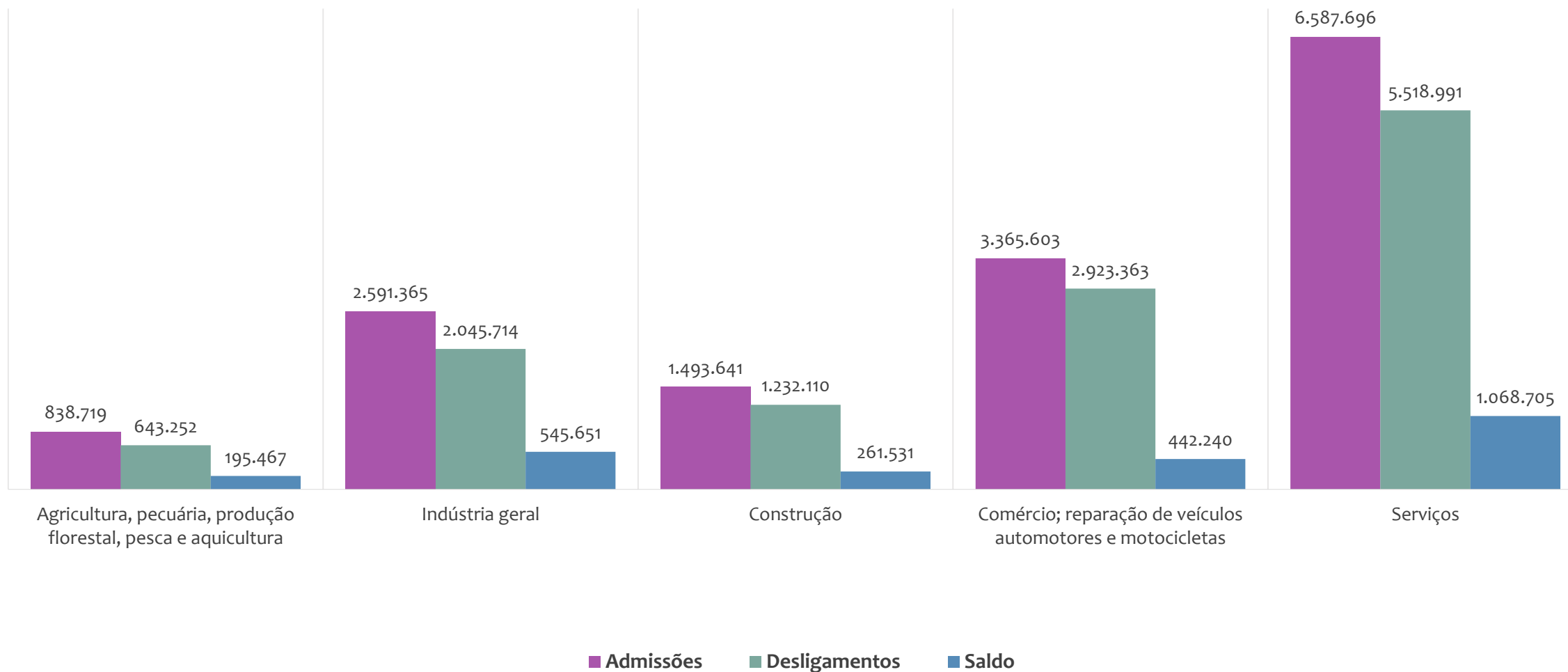
Admissões, desligamentos e saldo de empregos formais, BRASIL, ÚLTIMOS 13 MESES



Estoque de empregos e variação relativa em relação ao mês anterior por atividade econômica, BRASIL, SETEMBRO/2021

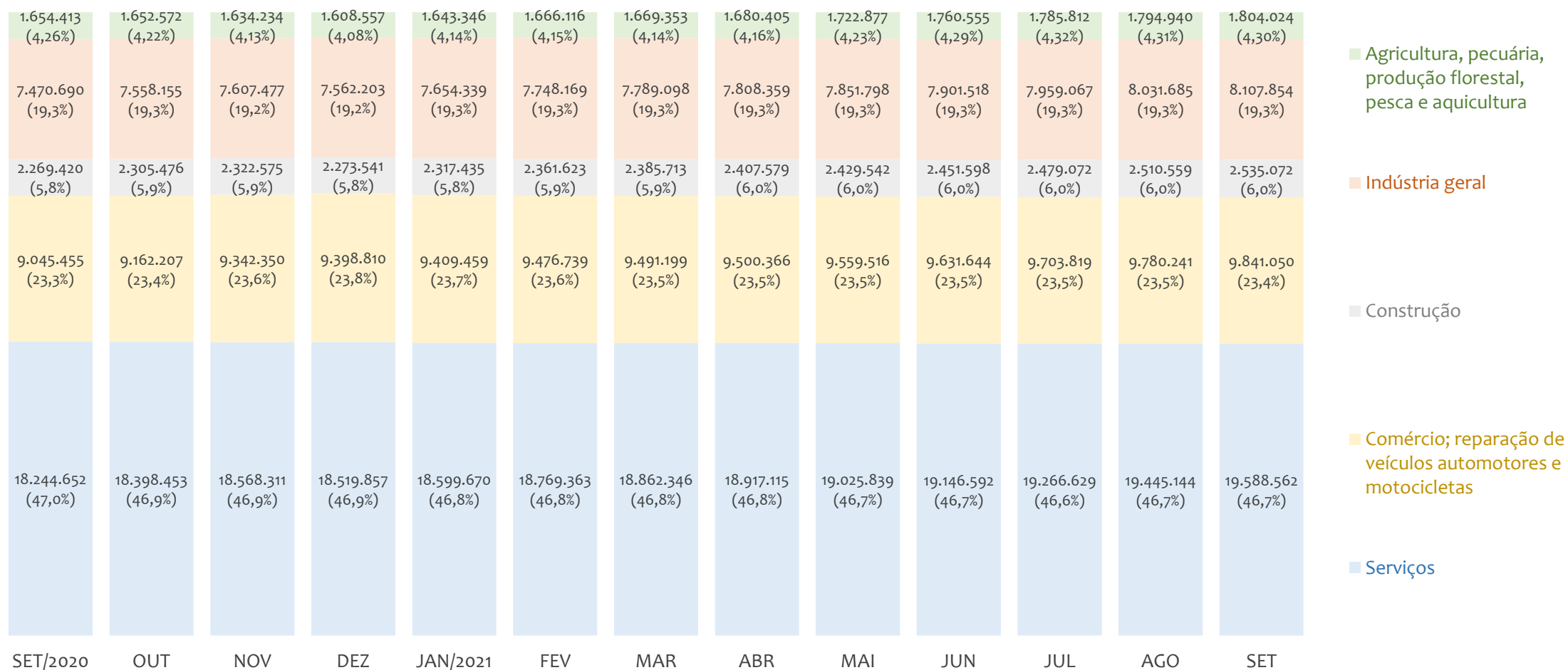


Admissões, desligamentos e saldo de empregos formais por atividade econômica, BRASIL, ACUMULADO 2021

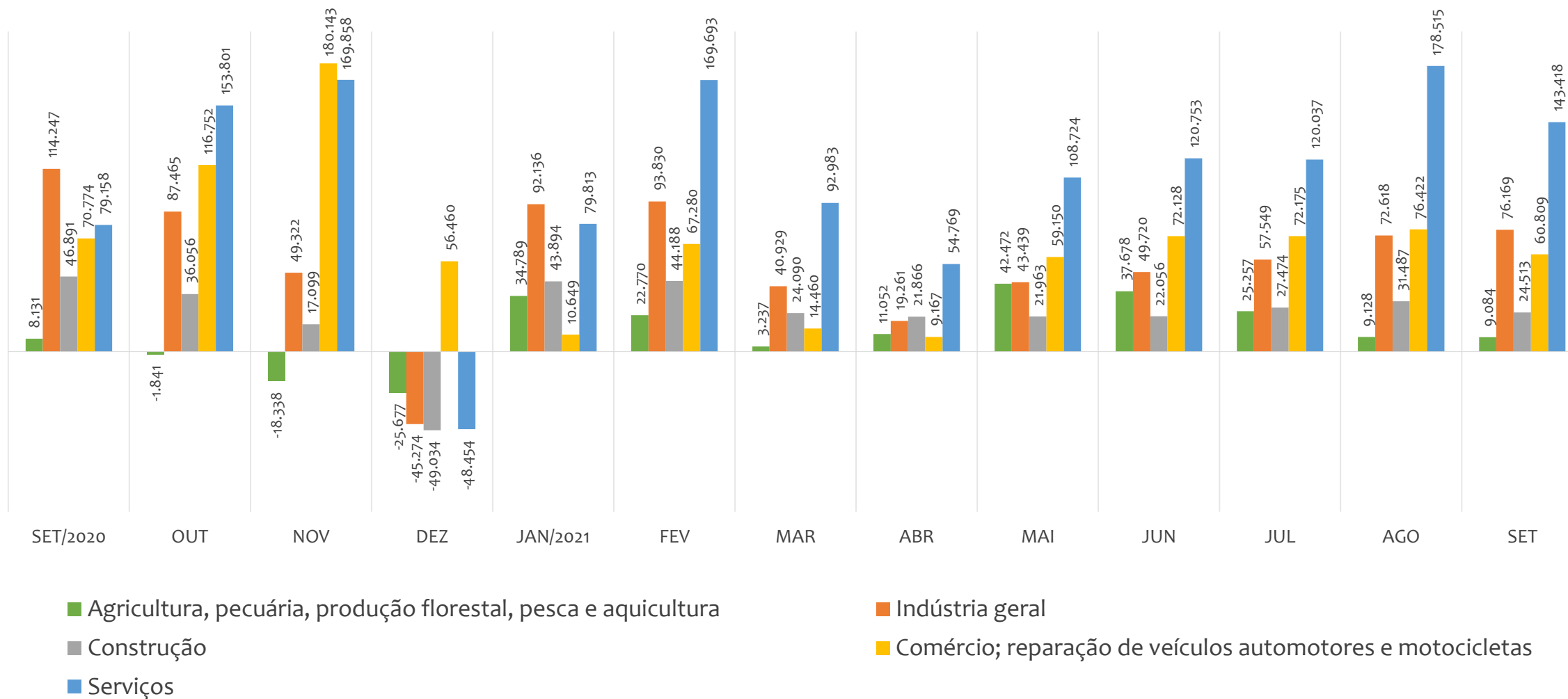


ESTOQUE DE EMPREGOS MENSAL POR ATIVIDADE ECONÔMICA

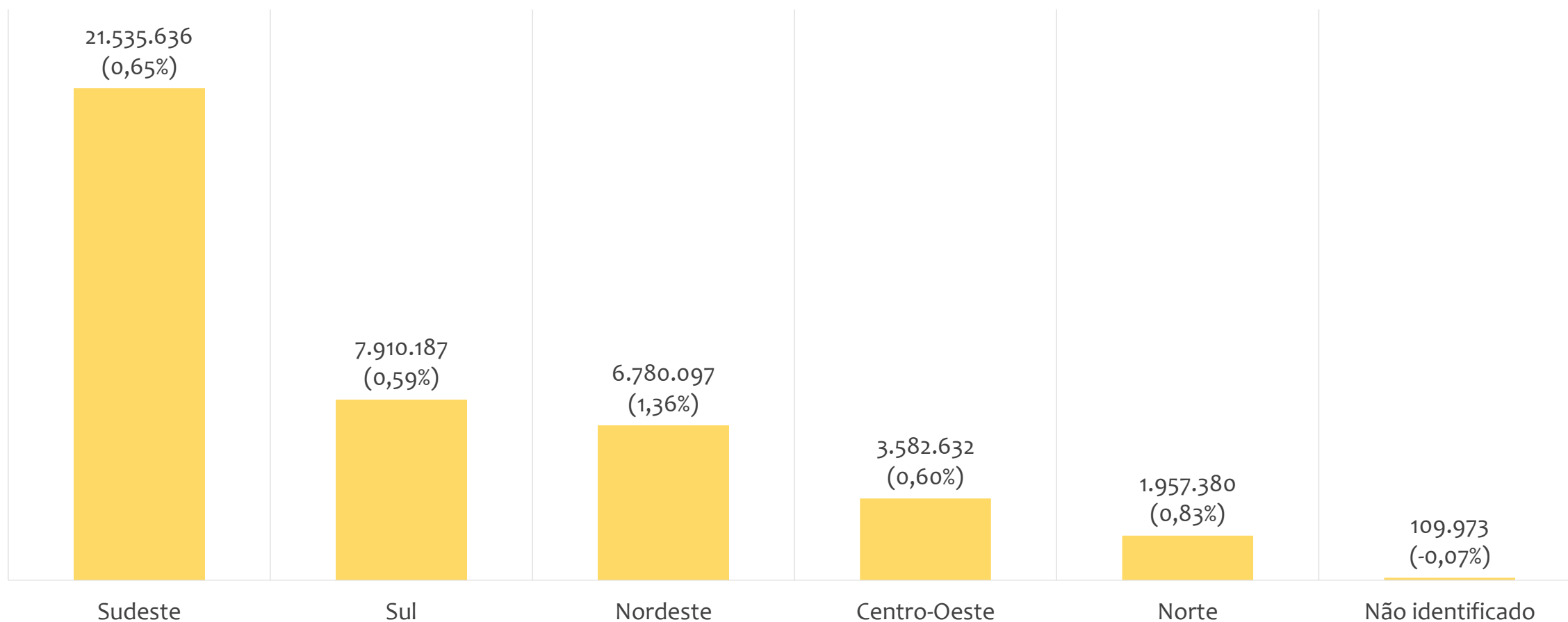
Participação do estoque de empregos das atividades econômicas, BRASIL, ÚLTIMOS 13 MESES



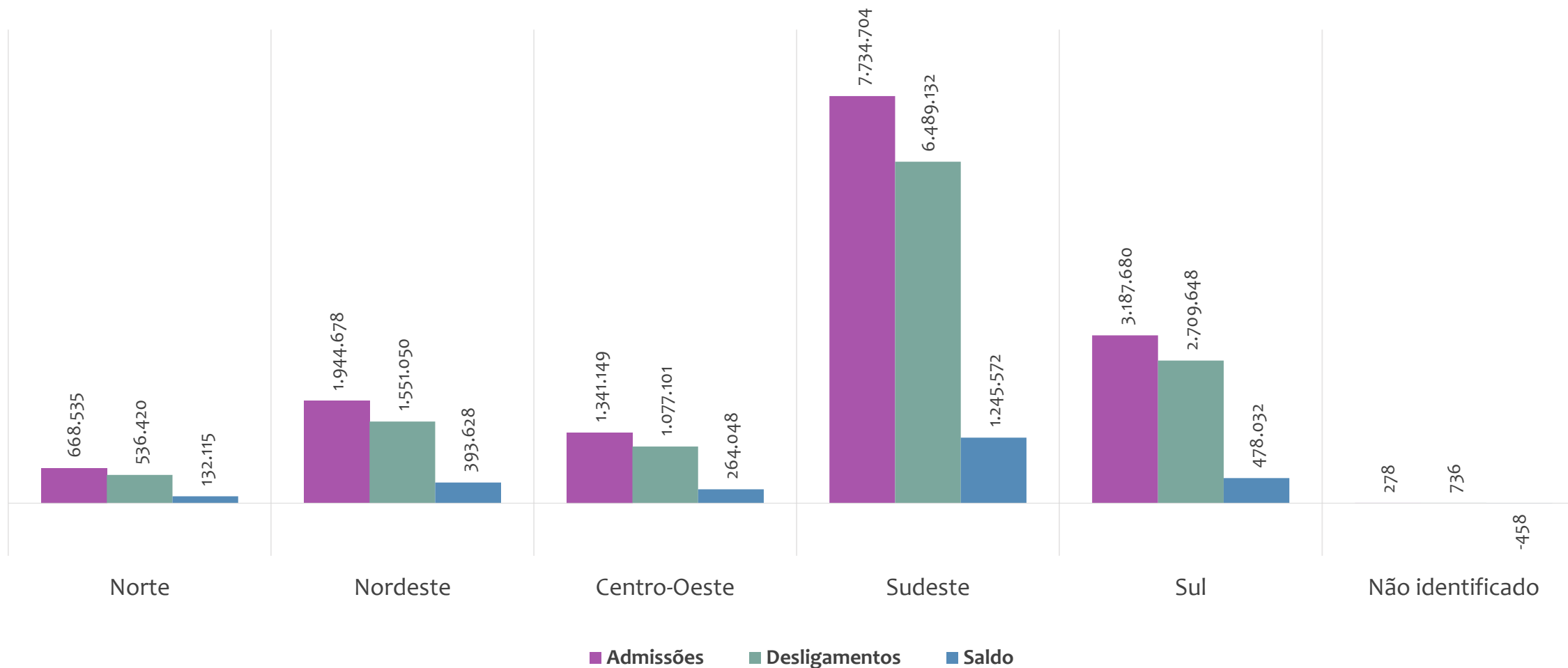
Saldo de empregos formais por atividade econômica, BRASIL, ÚLTIMOS 13 MESES



Estoque de empregos e variação relativa em relação ao mês anterior, BRASIL por REGIÃO, SETEMBRO/2021

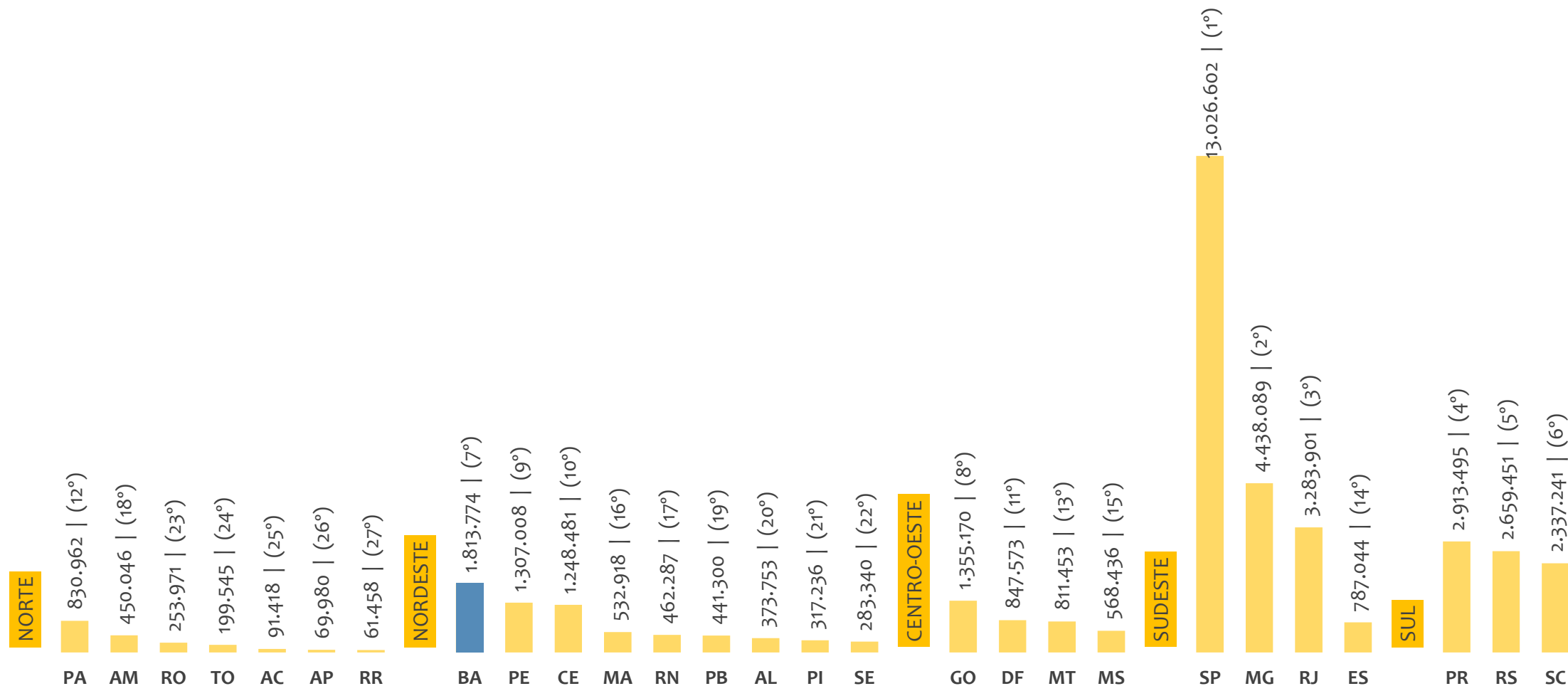


Admissões, desligamentos e saldo de empregos formais, BRASIL por REGIÃO, ACUMULADO 2021



ESTOQUE DE EMPREGOS ATUAL POR ESTADO E REGIÃO

Estoque de empregos, BRASIL por ESTADO e REGIÃO, SETEMBRO/2021

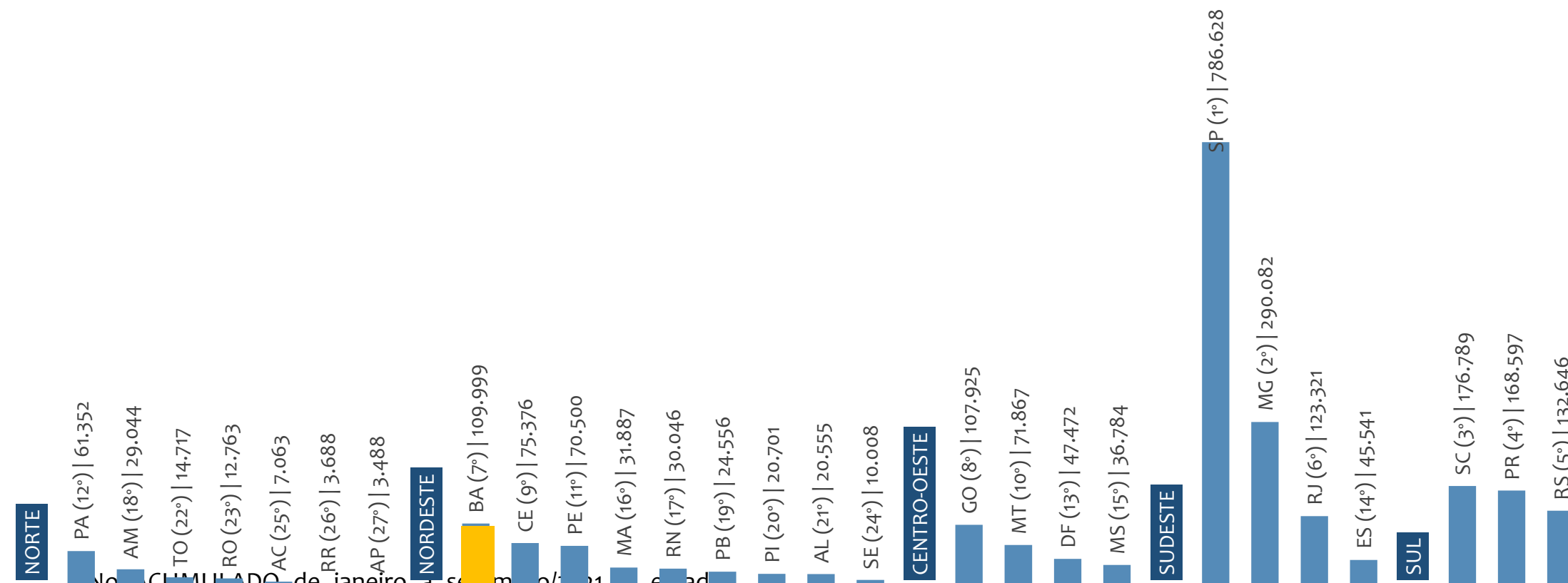


EMPREGO FORMAL | BRASIL

Setembro
2021

SALDO ACUMULADO NO ANO POR ESTADO E REGIÃO

Saldo de empregos formais, BRASIL por ESTADO e REGIÃO, ACUMULADO 2021



No ACUMULADO de janeiro a setembro/2021, 6 estados apresentaram saldo negativo. SÃO PAULO é o estado de melhor saldo (786.628), enquanto que AMAPÁ é o estado com pior saldo de empregos formais (3.488).



ESTOQUE ATUAL, ADMISSÕES, DESLIGAMENTOS E SALDO ACUMULADOS NO ANO POR ESTADO

ESTADO	ESTOQUE
1º São Paulo	13.026.602
2º Minas Gerais	4.438.089
3º Rio de Janeiro	3.283.901
4º Paraná	2.913.495
5º Rio Grande do Sul	2.659.451
6º Santa Catarina	2.337.241
7º Bahia	1.813.774
8º Goiás	1.355.170
9º Pernambuco	1.307.008
10º Ceará	1.248.481
11º Distrito Federal	847.573
12º Pará	830.962
13º Mato Grosso	811.453
14º Espírito Santo	787.044
15º Mato Grosso do St	568.436
16º Maranhão	532.918
17º Rio Grande do Nor	462.287
18º Amazonas	450.046
19º Paraíba	441.300
20º Alagoas	373.753
21º Piauí	317.236
22º Sergipe	283.340
23º Rondônia	253.971
24º Tocantins	199.545
25º Acre	91.418
26º Amapá	69.980
27º Roraima	61.458

ESTADO	ADMISSÕES
1º São Paulo	4.930.292
2º Minas Gerais	1.599.471
3º Paraná	1.148.853
4º Santa Catarina	1.079.408
5º Rio Grande do Sul	959.419
6º Rio de Janeiro	910.484
7º Bahia	533.544
8º Goiás	532.071
9º Pernambuco	363.731
10º Ceará	360.090
11º Mato Grosso	357.869
12º Espírito Santo	294.457
13º Pará	284.769
14º Distrito Federal	246.647
15º Mato Grosso do St	204.562
16º Maranhão	151.578
17º Amazonas	149.209
18º Rio Grande do Nor	139.591
19º Paraíba	124.537
20º Alagoas	111.926
21º Rondônia	93.398
22º Piauí	87.266
23º Sergipe	72.415
24º Tocantins	67.672
25º Acre	29.108
26º Roraima	24.232
27º Amapá	20.147

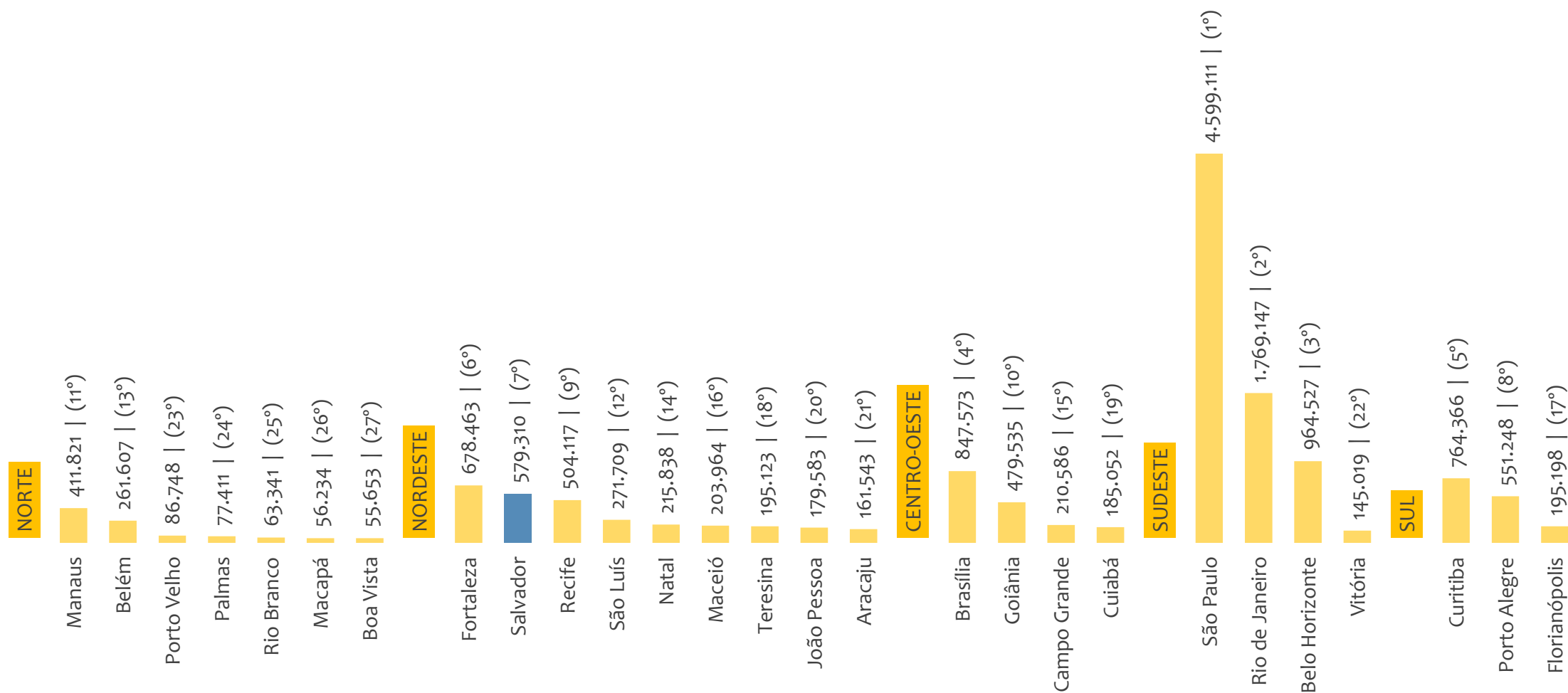
ESTADO	DESLIGAMENTOS
1º São Paulo	4.143.664
2º Minas Gerais	1.309.389
3º Paraná	980.256
4º Santa Catarina	902.619
5º Rio Grande do Sul	826.773
6º Rio de Janeiro	787.163
7º Goiás	424.146
8º Bahia	423.545
9º Pernambuco	293.231
10º Mato Grosso	286.002
11º Ceará	284.714
12º Espírito Santo	248.916
13º Pará	223.417
14º Distrito Federal	199.175
15º Mato Grosso do St	167.778
16º Amazonas	120.165
17º Maranhão	119.691
18º Rio Grande do Nor	109.545
19º Paraíba	99.981
20º Alagoas	91.371
21º Rondônia	80.635
22º Piauí	66.565
23º Sergipe	62.407
24º Tocantins	52.955
25º Acre	22.045
26º Roraima	20.544
27º Amapá	16.659

ESTADO	SALDO
1º São Paulo	786.628
2º Minas Gerais	290.082
3º Santa Catarina	176.789
4º Paraná	168.597
5º Rio Grande do Sul	132.646
6º Rio de Janeiro	123.321
7º Bahia	109.999
8º Goiás	107.925
9º Ceará	75.376
10º Mato Grosso	71.867
11º Pernambuco	70.500
12º Pará	61.352
13º Distrito Federal	47.472
14º Espírito Santo	45.541
15º Mato Grosso do St	36.784
16º Maranhão	31.887
17º Rio Grande do Nor	30.046
18º Amazonas	29.044
19º Paraíba	24.556
20º Piauí	20.701
21º Alagoas	20.555
22º Tocantins	14.717
23º Rondônia	12.763
24º Sergipe	10.008
25º Acre	7.063
26º Roraima	3.688
27º Amapá	3.488



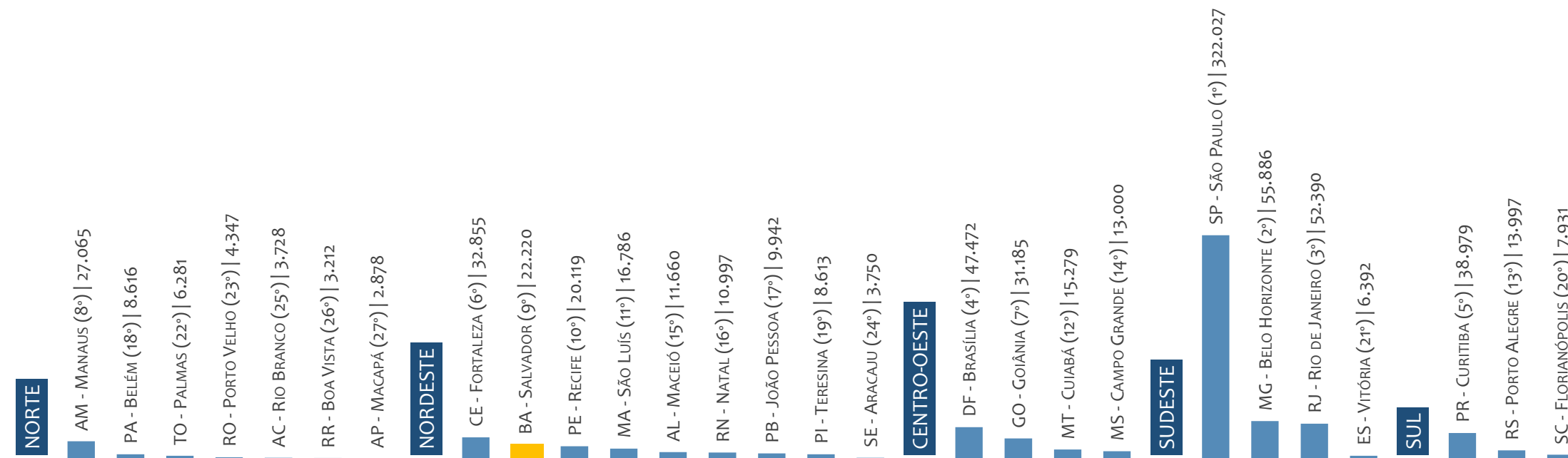
ESTOQUE DE EMPREGOS ATUAL POR CAPITAL E REGIÃO

Estoque de empregos, BRASIL por CAPITAL e REGIÃO, SETEMBRO/2021



SALDO ACUMULADO NO ANO POR CAPITAL E REGIÃO

Saldo de empregos formais, BRASIL por CAPITAL e REGIÃO, ACUMULADO 2021



No ACUMULADO de janeiro a setembro/2021, os capitais apresentaram saldo negativo. SÃO PAULO é a capital de melhor saldo (322.027), enquanto que MACAPÁ é a capital com pior saldo de empregos formais (2.878).



ESTOQUE ATUAL, ADMISSÕES, DESLIGAMENTOS E SALDO ACUMULADOS NO ANO POR CAPITAL

CAPITAL	ESTOQUE
1º São Paulo	4.599.111
2º Rio de Janeiro	1.769.147
3º Belo Horizonte	964.527
4º Brasília	847.573
5º Curitiba	764.366
6º Fortaleza	678.463
7º Salvador	579.310
8º Porto Alegre	551.248
9º Recife	504.117
10º Goiânia	479.535
11º Manaus	411.821
12º São Luís	271.709
13º Belém	261.607
14º Natal	215.838
15º Campo Grande	210.586
16º Maceió	203.964
17º Florianópolis	195.198
18º Teresina	195.123
19º Cuiabá	185.052
20º João Pessoa	179.583
21º Aracaju	161.543
22º Vitória	145.019
23º Porto Velho	86.748
24º Palmas	77.411
25º Rio Branco	63.341
26º Macapá	56.234
27º Boa Vista	55.653

CAPITAL	ADMISSÕES
1º São Paulo	2.011.799
2º Rio de Janeiro	473.830
3º Belo Horizonte	351.834
4º Curitiba	325.880
5º Brasília	246.647
6º Fortaleza	194.224
7º Goiânia	183.607
8º Porto Alegre	169.541
9º Salvador	162.811
10º Manaus	139.656
11º Recife	126.260
12º Campo Grande	81.717
13º Florianópolis	78.045
14º Belém	75.920
15º Cuiabá	74.321
16º São Luís	71.991
17º Natal	57.989
18º João Pessoa	52.618
19º Maceió	52.271
20º Teresina	51.535
21º Vitória	50.214
22º Aracaju	38.809
23º Porto Velho	29.037
24º Palmas	25.832
25º Boa Vista	22.168
26º Rio Branco	20.427
27º Macapá	16.654

CAPITAL	DESLIGAMENTOS
1º São Paulo	1.689.772
2º Rio de Janeiro	421.440
3º Belo Horizonte	295.948
4º Curitiba	286.901
5º Brasília	199.175
6º Fortaleza	161.369
7º Porto Alegre	155.544
8º Goiânia	152.422
9º Salvador	140.591
10º Manaus	112.591
11º Recife	106.141
12º Florianópolis	70.114
13º Campo Grande	68.717
14º Belém	67.304
15º Cuiabá	59.042
16º São Luís	55.205
17º Natal	46.992
18º Vitória	43.822
19º Teresina	42.922
20º João Pessoa	42.676
21º Maceió	40.611
22º Aracaju	35.059
23º Porto Velho	24.690
24º Palmas	19.551
25º Boa Vista	18.956
26º Rio Branco	16.699
27º Macapá	13.776

CAPITAL	SALDO
1º São Paulo	322.027
2º Belo Horizonte	55.886
3º Rio de Janeiro	52.390
4º Brasília	47.472
5º Curitiba	38.979
6º Fortaleza	32.855
7º Goiânia	31.185
8º Manaus	27.065
9º Salvador	22.220
10º Recife	20.119
11º São Luís	16.786
12º Cuiabá	15.279
13º Porto Alegre	13.997
14º Campo Grande	13.000
15º Maceió	11.660
16º Natal	10.997
17º João Pessoa	9.942
18º Belém	8.616
19º Teresina	8.613
20º Florianópolis	7.931
21º Vitória	6.392
22º Palmas	6.281
23º Porto Velho	4.347
24º Aracaju	3.750
25º Rio Branco	3.728
26º Boa Vista	3.212
27º Macapá	2.878



ESTOQUE ATUAL, ADMISSÕES, DESLIGAMENTOS E SALDO ACUMULADOS NO ANO POR MUNICÍPIO

ESTOQUE

RANKING 10 PRIMEIROS	
MUNICÍPIO	ESTOQUE
1º SP-Sao Paulo	4.599.111
2º RJ-Rio de Janeiro	1.769.147
3º MG-Belo Horizonte	964.527
4º DF-Brasília	847.573
5º PR-Curitiba	764.366
6º CE-Fortaleza	678.463
7º BA-Salvador	579.310
8º RS-Porto Alegre	551.248
9º PE-Recife	504.117
10º GO-Goiania	479.535

RANKING 10 ÚLTIMOS	
MUNICÍPIO	ESTOQUE
5561º PI-Paqueta	3
5562º PI-Wall Ferraz	3
5563º MA-Porto Rico	2
5564º PI-Santo Antoni	2
5565º MA-Fernando F.	1
5566º PB-Areia de Bar	1
5567º PB-Sao Jose do	1
5568º PB-Emas	-3
5569º PB-Santa Ines	-4
5570º RN-Coronel Joa	-277

ADMISSÕES

RANKING 10 PRIMEIROS	
MUNICÍPIO	ADMISSÕES
1º SP-Sao Paulo	2.011.799
2º RJ-Rio de Janeiro	473.830
3º MG-Belo Horizonte	351.834
4º PR-Curitiba	325.880
5º DF-Brasília	246.647
6º CE-Fortaleza	194.224
7º GO-Goiania	183.607
8º RS-Porto Alegre	169.541
9º BA-Salvador	162.811
10º SP-Campinas	144.848

RANKING 10 ÚLTIMOS	
MUNICÍPIO	ADMISSÕES
5561º PI-Nova Santa R	0
5562º PI-Santo Antoni	0
5563º PI-Sao Miguel d	0
5564º PI-Tamboril do I	0
5565º PI-Wall Ferraz	0
5566º RN-Joao Dias	0
5567º RN-Vícosa	0
5568º SE-Pedra Mole	0
5569º TO-Lavandeira	0
5570º TO-Sampaio	0

DESLIGAMENTOS

RANKING 10 PRIMEIROS	
MUNICÍPIO	DESLIGAMENTOS
1º SP-Sao Paulo	1.689.772
2º RJ-Rio de Janeiro	421.440
3º MG-Belo Horizonte	295.948
4º PR-Curitiba	286.901
5º DF-Brasília	199.175
6º CE-Fortaleza	161.369
7º RS-Porto Alegre	155.544
8º GO-Goiania	152.422
9º BA-Salvador	140.591
10º SP-Campinas	124.417

RANKING 10 ÚLTIMOS	
MUNICÍPIO	DESLIGAMENTOS
5561º PI-Tamboril do F	0
5562º PI-Varzea Branc	0
5563º PI-Vera Mendes	0
5564º RN-Jardim de A	0
5565º RN-Monte das C	0
5566º RN-Triunfo Poti	0
5567º RN-Vícosa	0
5568º SE-Canhoba	0
5569º TO-Carrasco Bo	0
5570º TO-Lavandeira	0

SALDO DE EMPREGOS

RANKING 10 PRIMEIROS	
MUNICÍPIO	SALDO
1º SP-Sao Paulo	322.027
2º MG-Belo Horizonte	55.886
3º RJ-Rio de Janeiro	52.390
4º DF-Brasília	47.472
5º PR-Curitiba	38.979
6º CE-Fortaleza	32.855
7º GO-Goiania	31.185
8º AM-Manaus	27.065
9º BA-Salvador	22.220
10º SP-Barueri	20.944

RANKING 10 ÚLTIMOS	
MUNICÍPIO	SALDO
5561º SC-Bombinhas	-594
5562º AL-Coruripe	-616
5563º PR-Ortigueira	-720
5564º PE-Afranio	-809
5565º MG-Ouro Preto	-960
5566º TO-Arapoema	-1.030
5567º AL-Craibas	-1.065
5568º PE-Sertania	-1.173
5569º BA-Sao Francisc	-1.231
5570º SP-Louveira	-1.374



Região NORDESTE

ESTATÍSTICAS MENSAS DO EMPREGO FORMAL

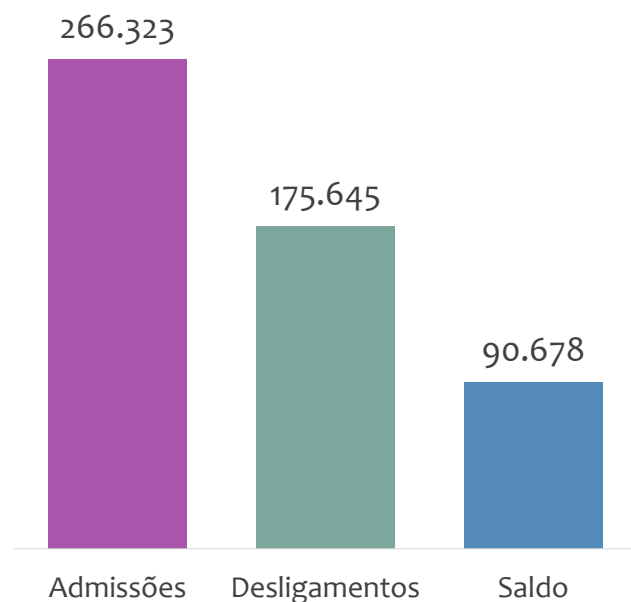


EMPREGO FORMAL | REGIÃO NORDESTE

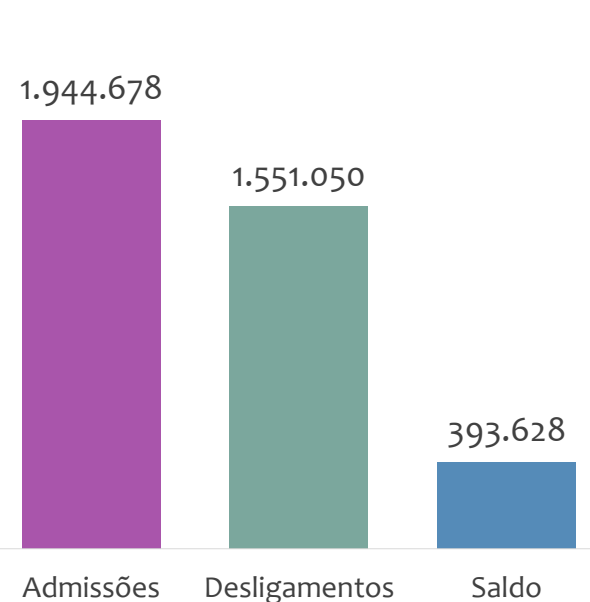
Setembro
2021

ADMISSÕES, DESLIGAMENTOS E SALDO NO MÊS ATUAL E ACUMULADO E ESTOQUE ATUAL


Admissões, desligamentos e saldo de empregos formais, região NORDESTE, SETEMBRO/2021



Admissões, desligamentos e saldo de empregos formais, região NORDESTE, ACUMULADO 2021



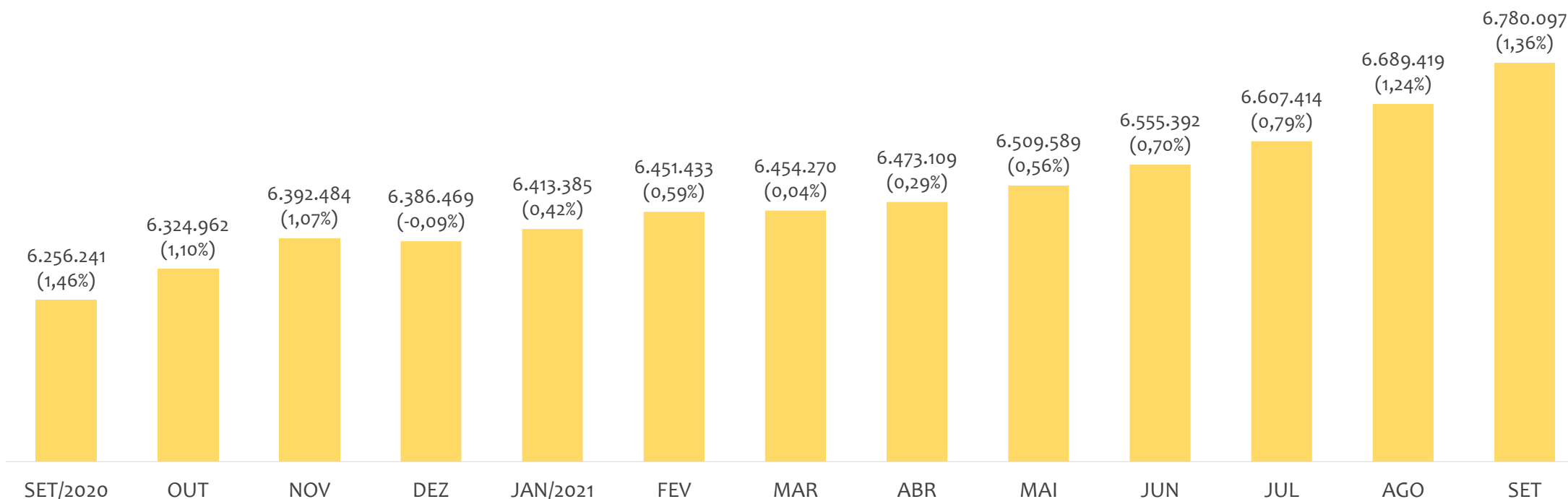
Estoque de empregos e variação relativa, região NORDESTE, SETEMBRO/2021



Na região NORDESTE, no mês de SETEMBRO/2021, o saldo de empregos formais foi de 90.678. O saldo ACUMULADO no ano (janeiro a setembro) foi de 393.628. Neste mesmo período ACUMULADO, o total de admissões e de desligamentos foram, respectivamente, 1.944.678 e 1.551.050. O ESTOQUE de empregos no ano é de 6.780.097, crescimento de 1,36% em relação ao mês anterior.



Estoque de empregos e variação relativa em relação ao mês anterior, região NORDESTE, ÚLTIMOS 13 MESES



O estoque de empregos formais se refere ao total de contratos de trabalho vigentes no período analisado. A variação relativa é o percentual de aumento ou redução do estoque em relação ao período anterior.



EMPREGO FORMAL | REGIÃO NORDESTE

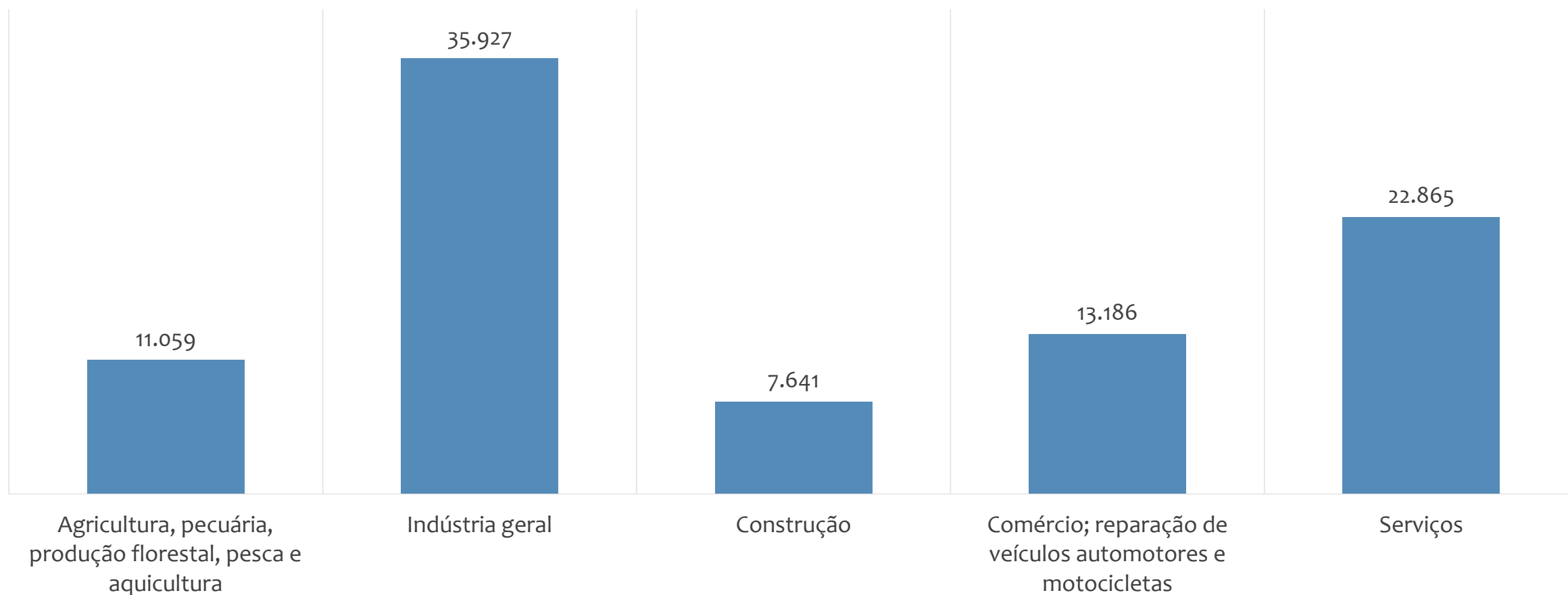
ADMISSÕES, DESLIGAMENTOS E SALDOS MENSAIS

Setembro
2021

Admissões, desligamentos e saldo de empregos formais, região NORDESTE, ÚLTIMOS 13 MESES



Saldo de empregos formais por atividade econômica, região NORDESTE, em SETEMBRO/2021

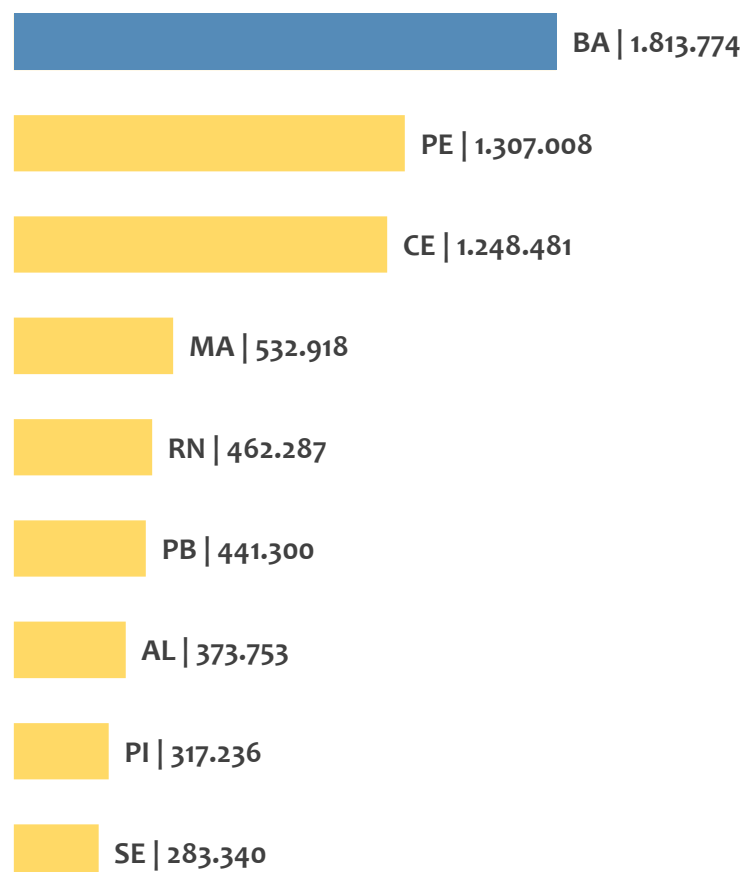


EMPREGO FORMAL | REGIÃO NORDESTE

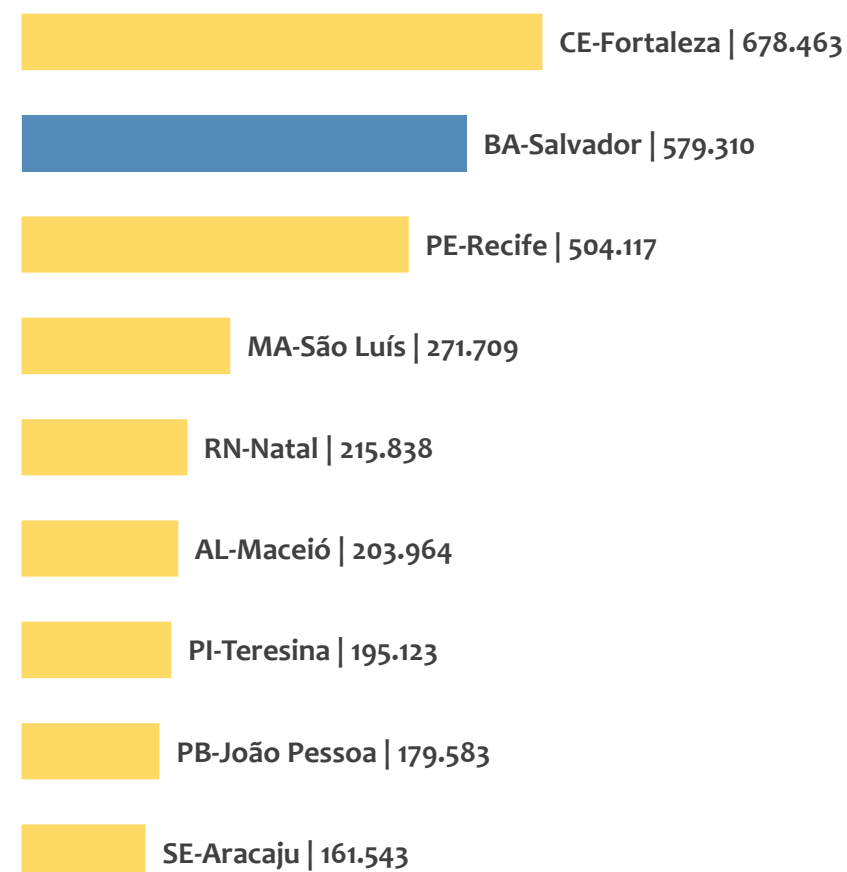
Setembro
2021

ESTOQUE ATUAL POR ESTADO E POR CAPITAL

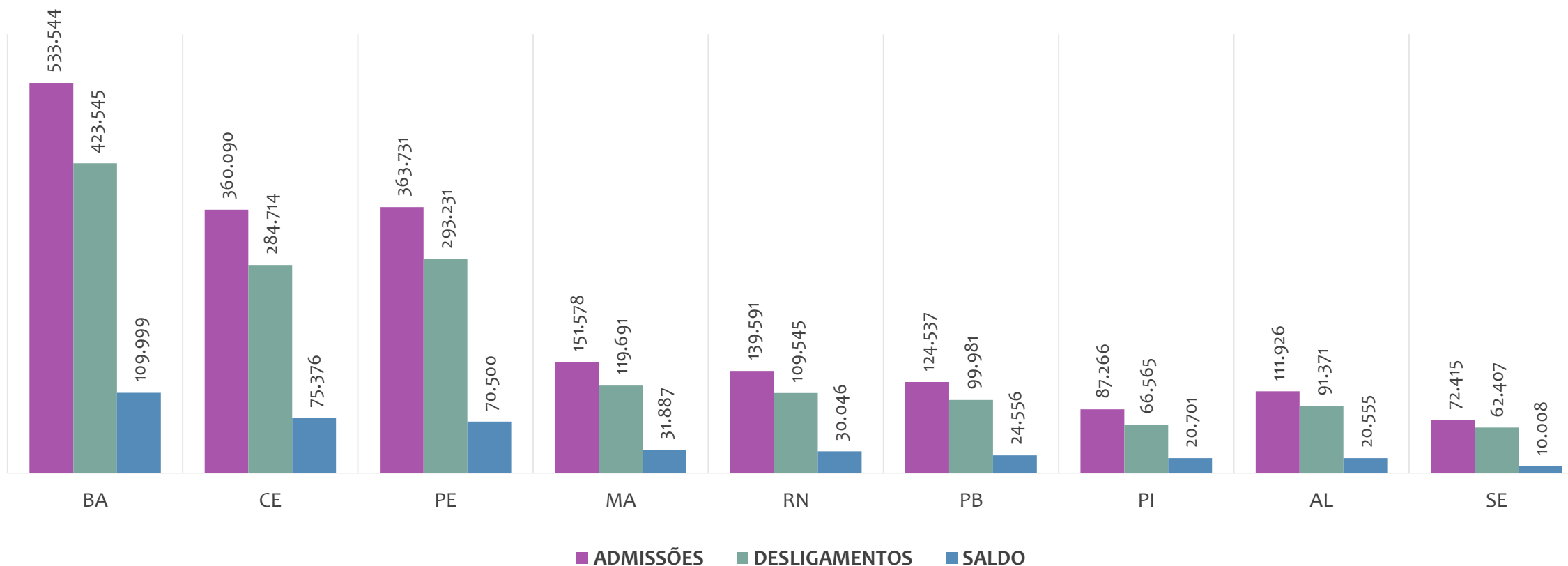
Estoque de empregos,
região NORDESTE por ESTADO, SETEMBRO/2021



Estoque de empregos,
região NORDESTE por CAPITAL, SETEMBRO/2021



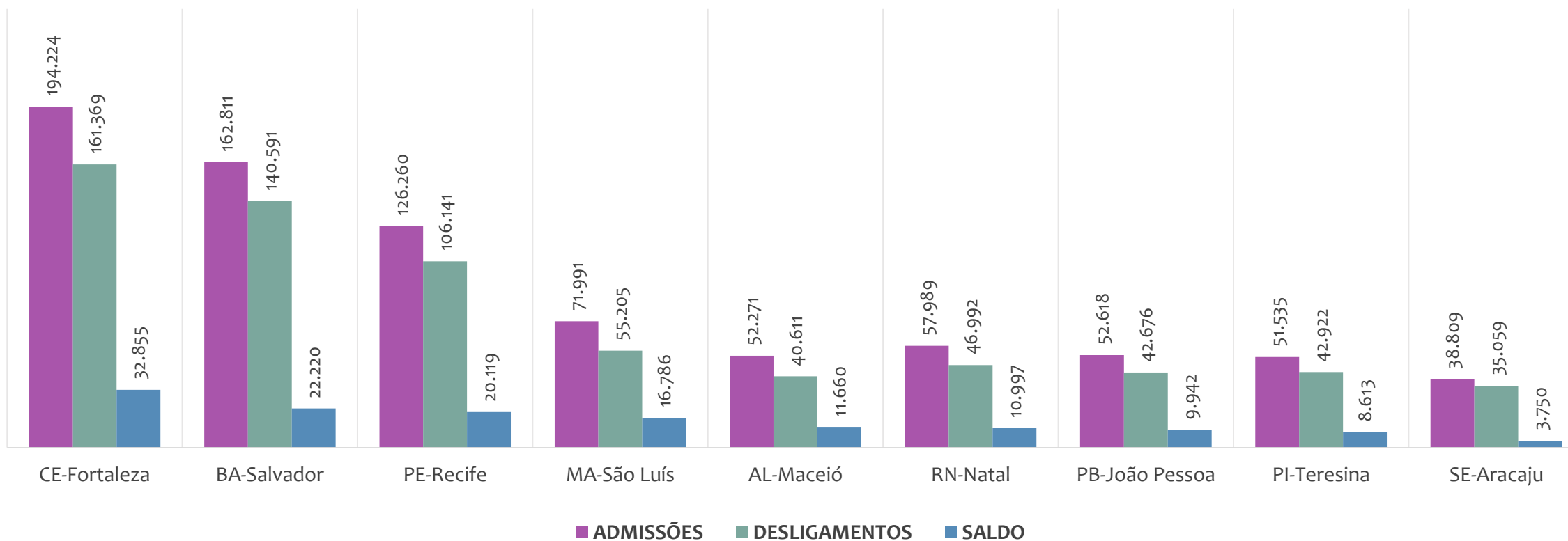
Admissões, desligamentos e saldo de empregos formais, região NORDESTE por ESTADO, ACUMULADO 2021



No ACUMULADO de janeiro a setembro/2021, nenhum estado da região NORDESTE apresentou saldo negativo. BAHIA é o estado de melhor saldo (109.999), enquanto que SERGIPE é o estado com pior saldo de empregos formais (10.008).



Admissões, desligamentos e saldo de empregos formais, região NORDESTE por CAPITAL, ACUMULADO 2021



No ACUMULADO de janeiro a setembro/2021, nenhuma capital da região NORDESTE apresentou saldo negativo. FORTALEZA é a capital de melhor saldo (32.855), enquanto que ARACAJU é a capital com pior saldo de empregos formais (3.750).



EMPREGO FORMAL | REGIÃO NORDESTE

Setembro
2021

ESTOQUE ATUAL, ADMISSÕES, DESLIGAMENTOS E SALDO ACUMULADOS NO ANO POR MUNICÍPIO

ESTOQUE

RANKING 10 PRIMEIROS	
MUNICÍPIO	ESTOQUE
1º CE-Fortaleza	678.463
2º BA-Salvador	579.310
3º PE-Recife	504.117
4º MA-Sao Luis	271.709
5º RN-Natal	215.838
6º AL-Maceio	203.964
7º PI-Teresina	195.123
8º PB-Joao Pessoa	179.583
9º SE-Aracaju	161.543
10º BA-Feira de Santa	118.734

RANKING 10 ÚLTIMOS	
MUNICÍPIO	ESTOQUE
1785º PI-Paqueta	3
1786º PI-Wall Ferraz	3
1787º MA-Porto Rico c	2
1788º PI-Santo Antoni	2
1789º MA-Fernando F	1
1790º PB-Areia de Bar	1
1791º PB-Sao Jose do f	1
1792º PB-Emas	-3
1793º PB-Santa Ines	-4
1794º RN-Coronel Joa	-277

ADMISSÕES

RANKING 10 PRIMEIROS	
MUNICÍPIO	ADMISSÕES
1º CE-Fortaleza	194.224
2º BA-Salvador	162.811
3º PE-Recife	126.260
4º MA-Sao Luis	71.991
5º RN-Natal	57.989
6º PB-Joao Pessoa	52.618
7º AL-Maceio	52.271
8º PI-Teresina	51.535
9º SE-Aracaju	38.809
10º BA-Lauro de Freit	33.432

RANKING 10 ÚLTIMOS	
MUNICÍPIO	ADMISSÕES
1785º PI-Massape do F	0
1786º PI-Paqueta	0
1787º PI-Nova Santa R	0
1788º PI-Santo Antoni	0
1789º PI-Sao Miguel d	0
1790º PI-Tamboril do F	0
1791º PI-Wall Ferraz	0
1792º RN-Joao Dias	0
1793º RN-Vicosa	0
1794º SE-Pedra Mole	0

DESLIGAMENTOS

RANKING 10 PRIMEIROS	
MUNICÍPIO	DESLIGAMENTOS
1º CE-Fortaleza	161.369
2º BA-Salvador	140.591
3º PE-Recife	106.141
4º MA-Sao Luis	55.205
5º RN-Natal	46.992
6º PI-Teresina	42.922
7º PB-Joao Pessoa	42.676
8º AL-Maceio	40.611
9º SE-Aracaju	35.059
10º BA-Lauro de Freit	30.289

RANKING 10 ÚLTIMOS	
MUNICÍPIO	DESLIGAMENTOS
1785º PI-Sao Luis do Pi	0
1786º PI-Sao Miguel d	0
1787º PI-Tamboril do F	0
1788º PI-Varzea Branc	0
1789º PI-Vera Mendes	0
1790º RN-Jardim de A	0
1791º RN-Monte das G	0
1792º RN-Triunfo Poti	0
1793º RN-Vicosa	0
1794º SE-Canhoba	0

SALDO DE EMPREGOS

RANKING 10 PRIMEIROS	
MUNICÍPIO	SALDO
1º CE-Fortaleza	32.855
2º BA-Salvador	22.220
3º PE-Recife	20.119
4º MA-Sao Luis	16.786
5º AL-Maceio	11.660
6º RN-Natal	10.997
7º PB-Joao Pessoa	9.942
8º PE-Petrolina	9.595
9º PI-Teresina	8.613
10º BA-Juazeiro	7.188

RANKING 10 ÚLTIMOS	
MUNICÍPIO	SALDO
1785º SE-Sao Cristovac	-426
1786º RN-Pedra Grand	-509
1787º BA-Oliveira dos	-540
1788º MA-Coelho Net	-561
1789º BA-Camacari	-563
1790º AL-Coruripe	-616
1791º PE-Afranio	-809
1792º AL-Craibas	-1.065
1793º PE-Sertania	-1.173
1794º BA-Sao Francisc	-1.231



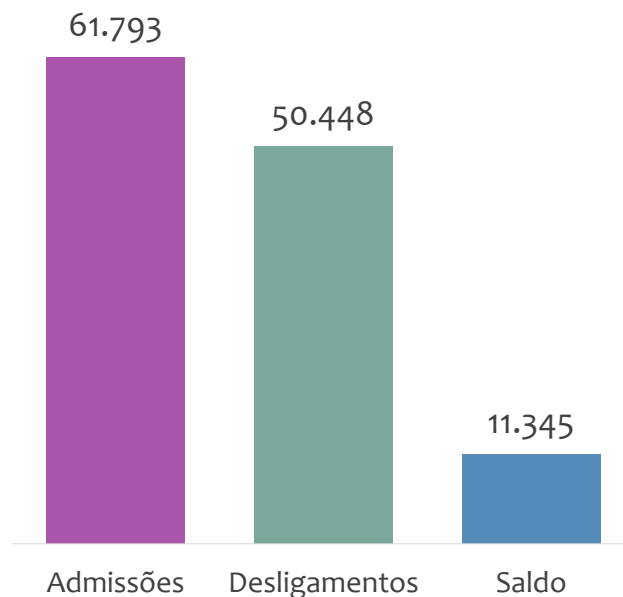
BAHIA

ESTATÍSTICAS MENSAS DO EMPREGO FORMAL

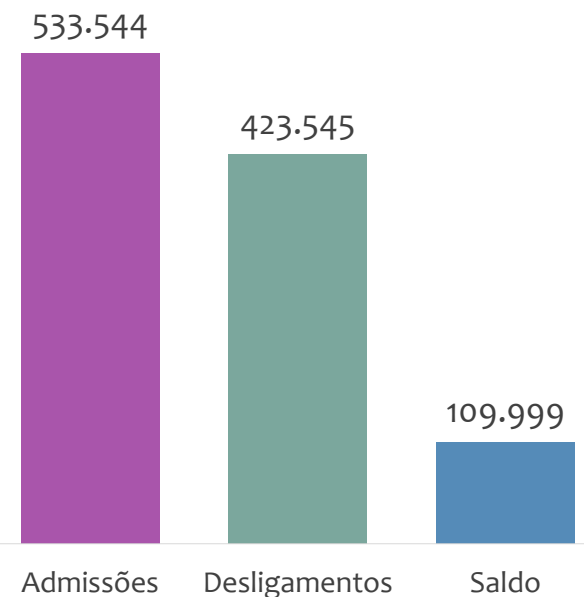


ADMISSÕES, DESLIGAMENTOS E SALDO NO MÊS ATUAL E ACUMULADO E ESTOQUE ATUAL

Admissões, desligamentos e saldo de empregos formais, BAHIA, SETEMBRO/2021



Admissões, desligamentos e saldo de empregos formais, BAHIA, ACUMULADO 2021



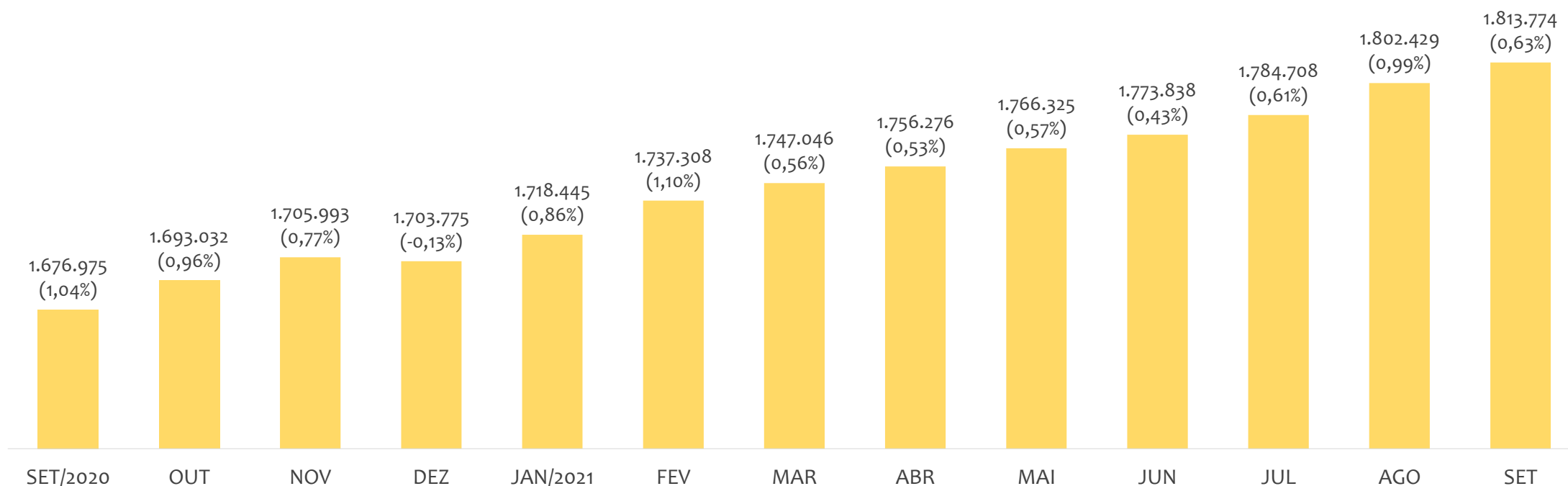
Estoque de empregos e variação relativa, BAHIA, SETEMBRO/2021



No estado da BAHIA, no mês de SETEMBRO/2021, o saldo de empregos formais foi de 11.345. O saldo ACUMULADO no ano (janeiro a setembro) foi de 109.999. Neste mesmo período ACUMULADO, o total de admissões e de desligamentos foram, respectivamente, 533.544 e 423.545. O ESTOQUE de empregos no mês é de 1.813.774, crescimento de 0,63% em relação ao mês anterior.



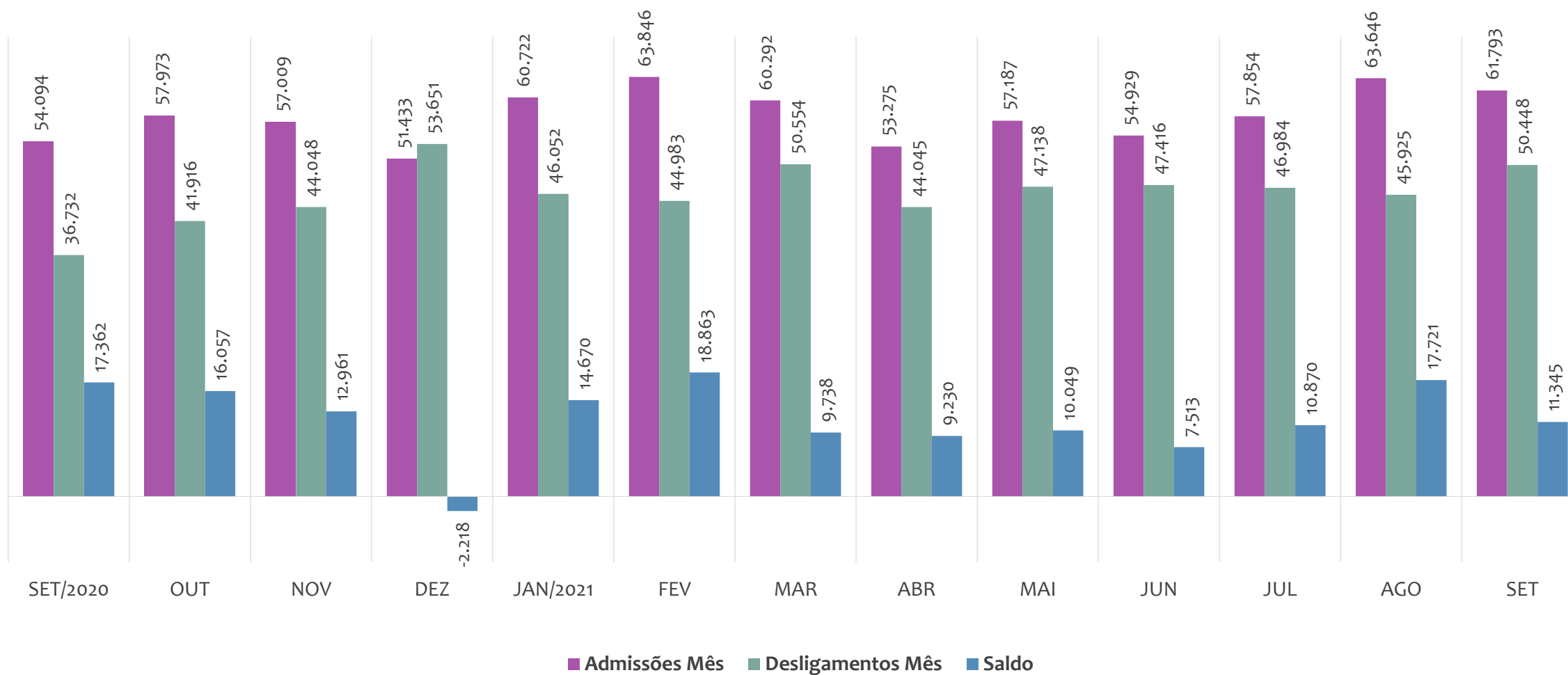
Estoque de empregos e variação relativa em relação ao mês anterior, BAHIA, ÚLTIMOS 13 MESES



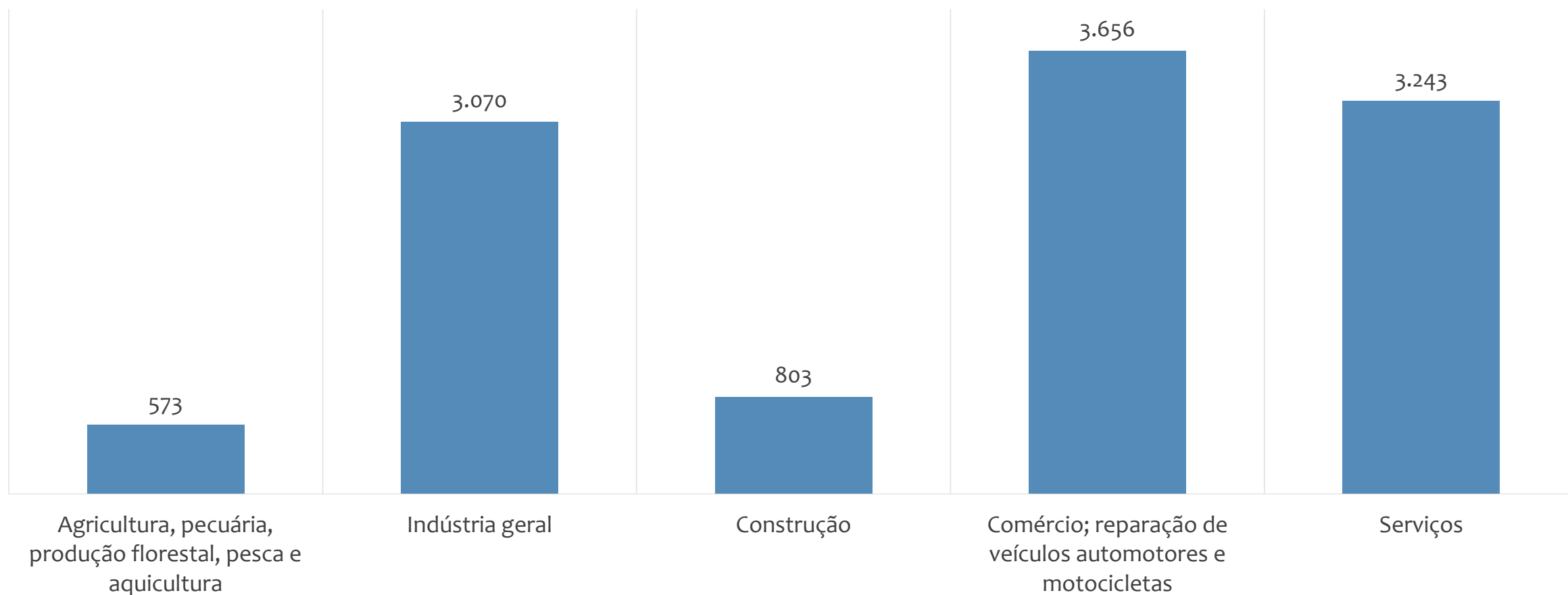
O estoque de empregos formais se refere ao total de contratos de trabalho vigentes no período analisado. A variação relativa é o percentual de aumento ou redução do estoque em relação ao período anterior.



Admissões, desligamentos e saldo de empregos formais, BAHIA, ÚLTIMOS 13 MESES



Saldo de empregos formais por atividade econômica, BAHIA, em SETEMBRO/2021



ESTOQUE ATUAL, ADMISSÕES, DESLIGAMENTOS E SALDO ACUMULADOS NO ANO POR MUNICÍPIO

ESTOQUE

RANKING 10 PRIMEIROS	
MUNICÍPIO	ESTOQUE
1º Salvador	579.310
2º Feira de Santana	118.734
3º Lauro de Freitas	110.499
4º Vitória da Conquista	67.745
5º Camacari	65.366
6º Juazeiro	41.339
7º Itabuna	37.599
8º Simoes Filho	35.376
9º Barreiras	30.795
10º Luis Eduardo Magalhães	27.580

RANKING 10 ÚLTIMOS	
MUNICÍPIO	ESTOQUE
408º Nova Redenção	61
409º Irajuba	58
410º Cravolândia	52
411º Gavião	51
412º Ibiquera	50
413º Mansidão	47
414º Morpará	44
415º Macururê	39
416º Pedro Alexandre	38
417º Novo Horizonte	33

ADMISSÕES

RANKING 10 PRIMEIROS	
MUNICÍPIO	ADMISSÕES
1º Salvador	162.811
2º Lauro de Freitas	33.432
3º Feira de Santana	31.972
4º Camacari	24.299
5º Vitória da Conquista	19.743
6º Juazeiro	16.438
7º Luis Eduardo Magalhães	14.992
8º Simoes Filho	11.994
9º Porto Seguro	11.815
10º Barreiras	11.146

RANKING 10 ÚLTIMOS	
MUNICÍPIO	ADMISSÕES
408º Caldeirão Grande	6
409º Morpará	6
410º Sebastião Laranjeira	6
411º Contendas do Sincora	5
412º Abaíra	4
413º Ibiquera	3
414º Lamarão	3
415º Nova Ibia	3
416º Pedrao	1
417º Lajedinho	0

DESLIGAMENTOS

RANKING 10 PRIMEIROS	
MUNICÍPIO	DESLIGAMENTOS
1º Salvador	140.591
2º Lauro de Freitas	30.289
3º Feira de Santana	26.382
4º Camacari	24.862
5º Vitória da Conquista	14.297
6º Luis Eduardo Magalhães	11.415
7º Porto Seguro	9.912
8º Juazeiro	9.250
9º Simoes Filho	9.233
10º Barreiras	8.444

RANKING 10 ÚLTIMOS	
MUNICÍPIO	DESLIGAMENTOS
408º Caldeirão Grande	4
409º Ibiquera	4
410º Novo Triunfo	4
411º Lajedinho	3
412º Mansidão	3
413º Chorrocho	2
414º Cravolândia	2
415º Morpará	2
416º Nova Ibia	2
417º Irajuba	0

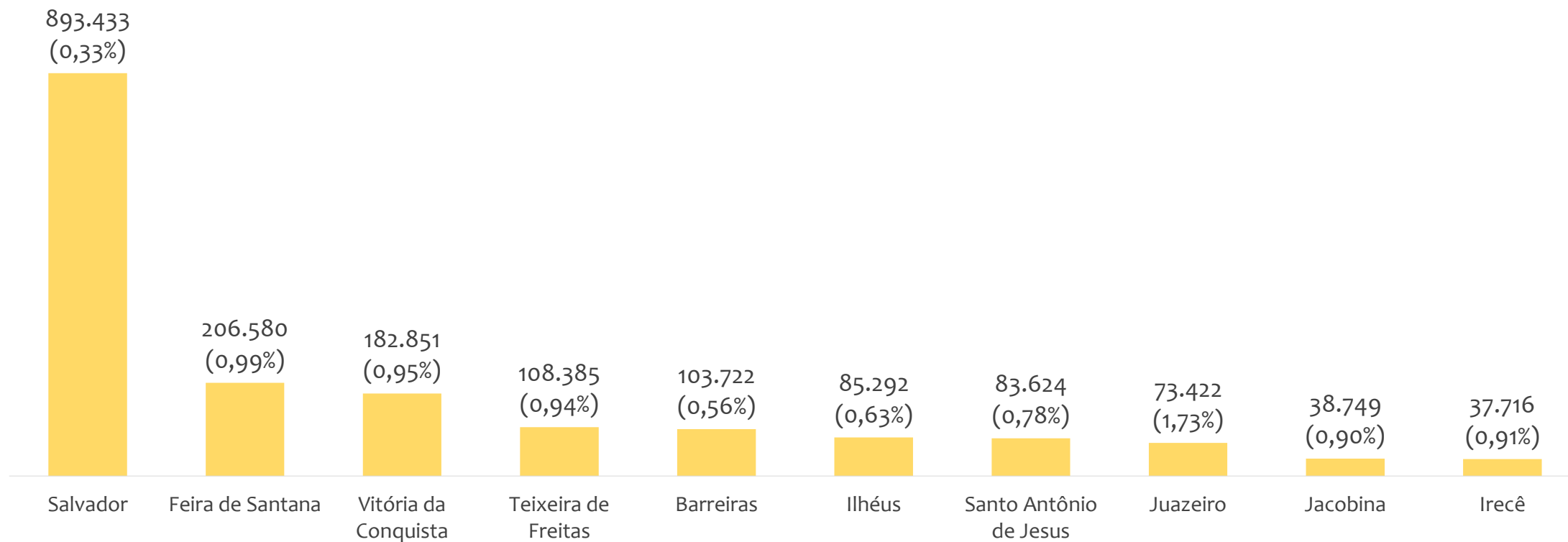
SALDO DE EMPREGOS

RANKING 10 PRIMEIROS	
MUNICÍPIO	SALDO
1º Salvador	22.220
2º Juazeiro	7.188
3º Feira de Santana	5.590
4º Vitória da Conquista	5.446
5º Luis Eduardo Magalhães	3.577
6º Lauro de Freitas	3.143
7º Simoes Filho	2.761
8º Casa Nova	2.729
9º Barreiras	2.702
10º Santo Antônio de Jesus	2.524

RANKING 10 ÚLTIMOS	
MUNICÍPIO	SALDO
408º Morro do Chapéu	-43
409º São Félix	-48
410º Iraquara	-51
411º Malhada	-52
412º Barra	-120
413º Governador Mangabeira	-226
414º Ribeira do Amparo	-247
415º Oliveira dos Brejeiros	-540
416º Camacari	-563
417º São Francisco do Sul	-1.231



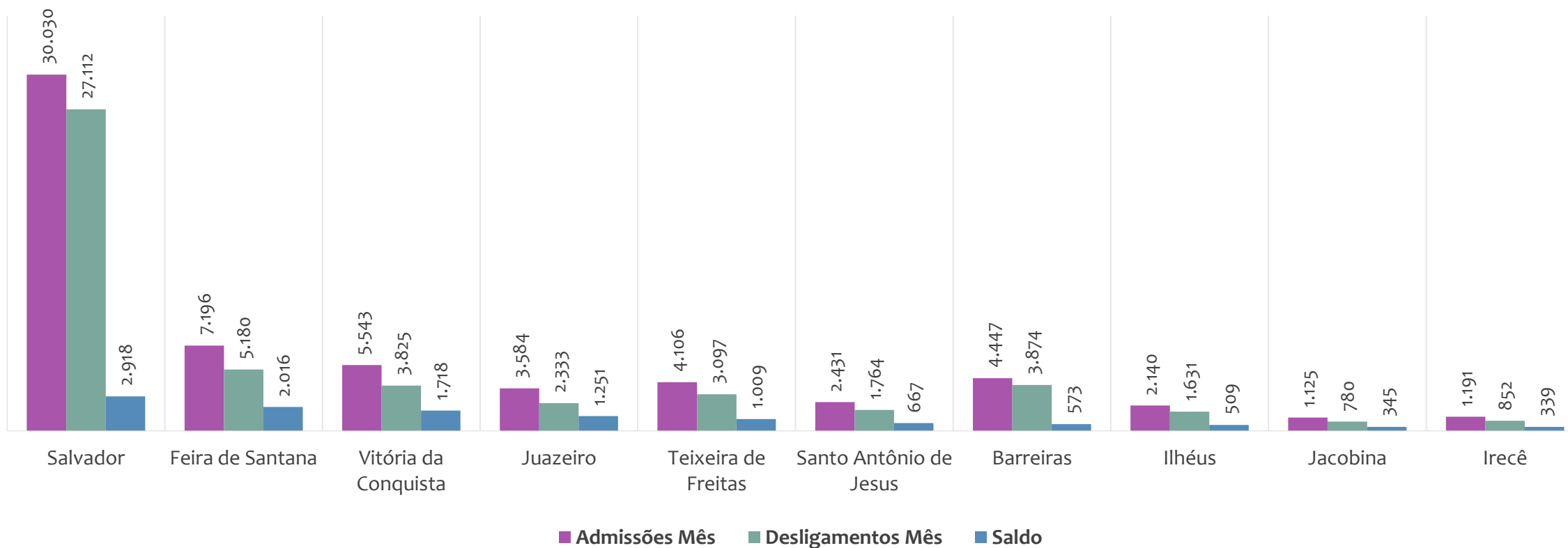
Estoque de empregos e variação relativa em relação ao mês anterior, BAHIA por Regional, SETEMBRO/2021



O estoque de empregos formais se refere ao total de contratos de trabalho vigentes no período analisado. A variação relativa é o percentual de aumento ou redução do estoque em relação ao período anterior.



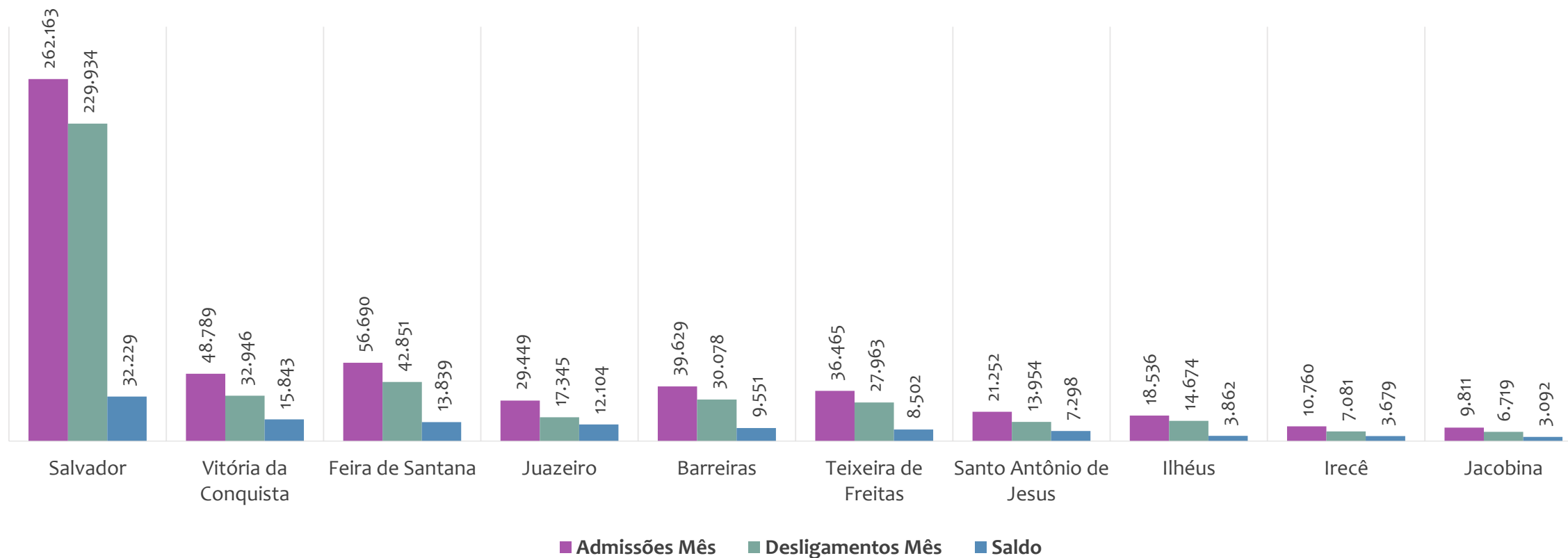
Admissões, desligamentos e saldo de empregos formais, por REGIONAL, SETEMBRO/2021



No mês de SETEMBRO/2021, nenhuma regional apresentou saldo negativo. SALVADOR é a regional de melhor saldo (2.918), enquanto que IRECÊ é a regional com pior saldo de empregos formais (339).



Admissões, desligamentos e saldo de empregos formais, por REGIONAL, ACUMULADO 2021



No ACUMULADO de janeiro a setembro/2021, nenhuma regional apresentou saldo negativo. SALVADOR é a regional de melhor saldo (32.229), enquanto que JACOBINA é a regional com pior saldo de empregos formais (3.092).



REGIONAIS | BA

ESTATÍSTICAS MENSAS DO EMPREGO FORMAL

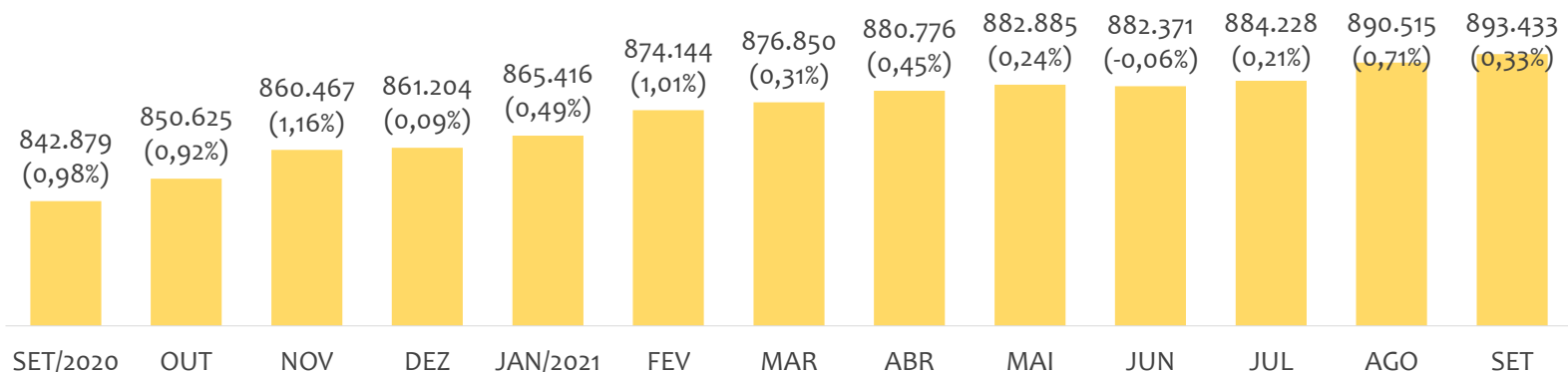


EMPREGO FORMAL | UNIDADE REGIONAL SALVADOR

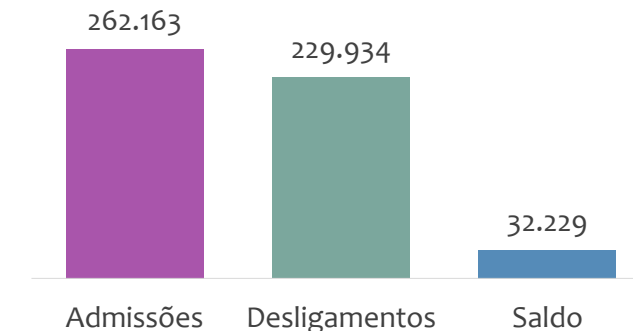
Setembro
2021

ESTOQUE MENSAL, ADMISSÕES, DESLIGAMENTOS E SALDOS MENSIS E ACUMULADO

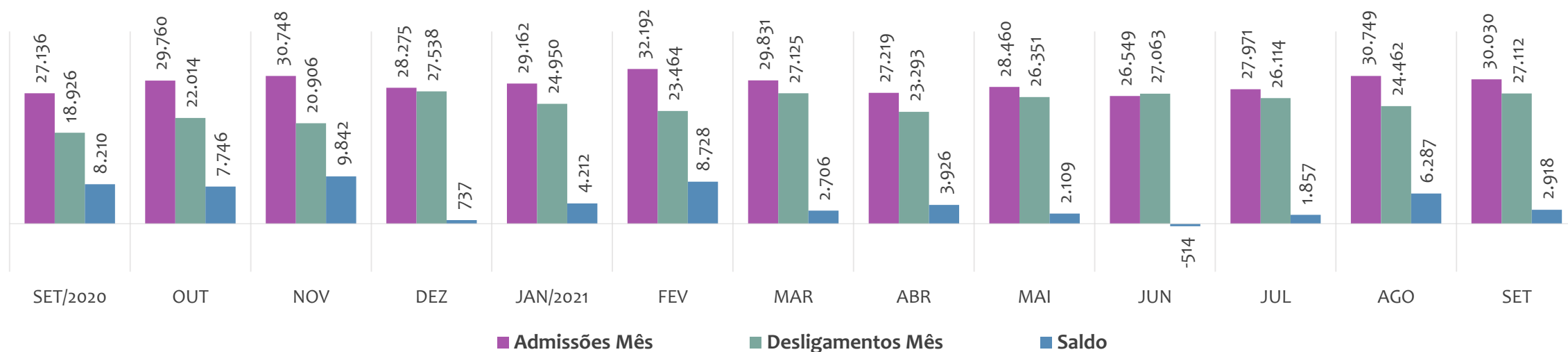
Estoque de empregos e variação relativa em relação ao mês anterior, ÚLTIMOS 13 MESES



Admissões, desligamentos e saldo de empregos formais, ACUMULADO 2021



Admissões, desligamentos e saldo de empregos formais, ÚLTIMOS 13 MESES



EMPREGO FORMAL | UNIDADE REGIONAL SALVADOR

Setembro
2021

ESTOQUE ATUAL, ADMISSÕES, DESLIGAMENTOS E SALDO ACUMULADOS NO ANO POR MUNICÍPIO

ESTOQUE

RANKING 10 PRIMEIROS	
MUNICÍPIO	ESTOQUE
1º Salvador	579.310
2º Lauro de Freitas	110.499
3º Camacari	65.366
4º Simoes Filho	35.376
5º Alagoinhas	27.115
6º Candeias	13.021
7º Dias D Avila	12.800
8º Mata de Sao Joao	11.331
9º Catu	6.401
10º Pojuca	5.849

RANKING 10 ÚLTIMOS	
MUNICÍPIO	ESTOQUE
25º Jandaira	390
26º Salinas da Margari	344
27º Aramari	327
28º Aracas	304
29º Crisopolis	291
30º Apora	276
31º Acajutiba	232
32º Cardeal da Silva	155
33º Ouricangas	148
34º Pedrao	83

ADMISSÕES

RANKING 10 PRIMEIROS	
MUNICÍPIO	ADMISSÕES
1º Salvador	162.811
2º Lauro de Freitas	33.432
3º Camacari	24.299
4º Simoes Filho	11.994
5º Alagoinhas	7.605
6º Dias D Avila	5.089
7º Mata de Sao Joao	3.404
8º Candeias	3.072
9º Catu	2.307
10º Pojuca	1.180

RANKING 10 ÚLTIMOS	
MUNICÍPIO	ADMISSÕES
25º Aracas	119
26º Crisopolis	110
27º Aramari	102
28º Jandaira	67
29º Itanagra	64
30º Ouricangas	52
31º Cardeal da Silva	50
32º Acajutiba	34
33º Apora	29
34º Pedrao	1

DESLIGAMENTOS

RANKING 10 PRIMEIROS	
MUNICÍPIO	DESLIGAMENTOS
1º Salvador	140.591
2º Lauro de Freitas	30.289
3º Camacari	24.862
4º Simoes Filho	9.233
5º Alagoinhas	6.428
6º Dias D Avila	4.683
7º Mata de Sao Joao	2.802
8º Candeias	2.662
9º Sao Francisco do C	1.608
10º Catu	1.535

RANKING 10 ÚLTIMOS	
MUNICÍPIO	DESLIGAMENTOS
25º Salinas da Margari	85
26º Itanagra	83
27º Crisopolis	64
28º Jandaira	59
29º Aramari	36
30º Cardeal da Silva	32
31º Ouricangas	28
32º Apora	24
33º Acajutiba	13
34º Pedrao	6

SALDO DE EMPREGOS

RANKING 10 PRIMEIROS	
MUNICÍPIO	SALDO
1º Salvador	22.220
2º Lauro de Freitas	3.143
3º Simoes Filho	2.761
4º Alagoinhas	1.177
5º Catu	772
6º Mata de Sao Joao	602
7º Esplanada	418
8º Candeias	410
9º Dias D Avila	406
10º Pojuca	348

RANKING 10 ÚLTIMOS	
MUNICÍPIO	SALDO
25º Ouricangas	24
26º Acajutiba	21
27º Cardeal da Silva	18
28º Jandaira	8
29º Aracas	6
30º Apora	5
31º Pedrao	-5
32º Itanagra	-19
33º Camacari	-563
34º Sao Francisco do C	-1.231

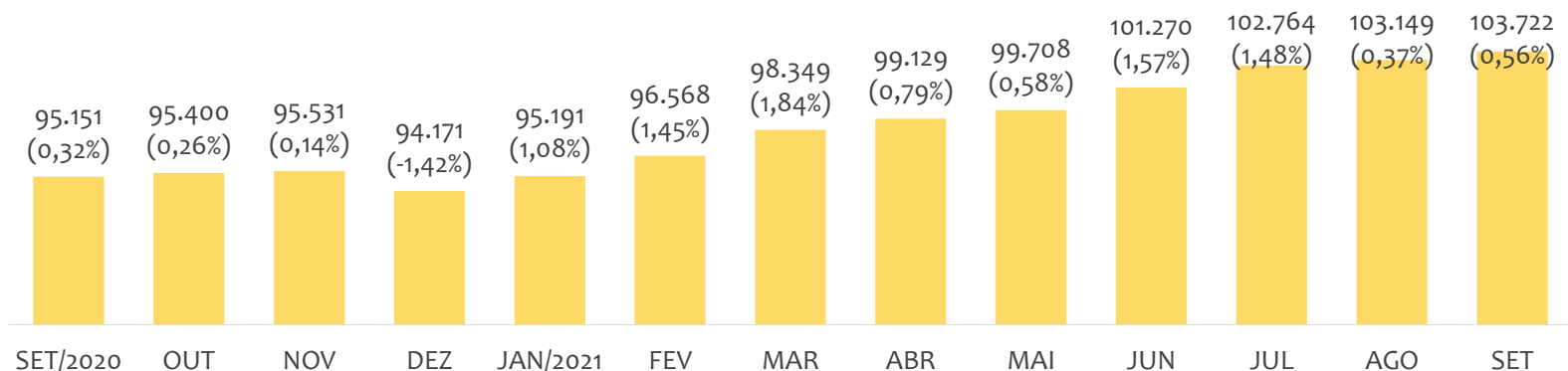


EMPREGO FORMAL | UNIDADE REGIONAL BARREIRAS

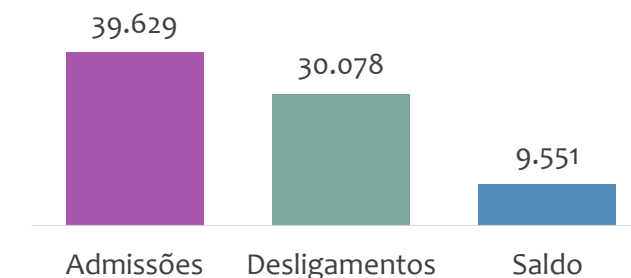
Setembro
2021

ESTOQUE MENSAL, ADMISSÕES, DESLIGAMENTOS E SALDOS MENSIS E ACUMULADO

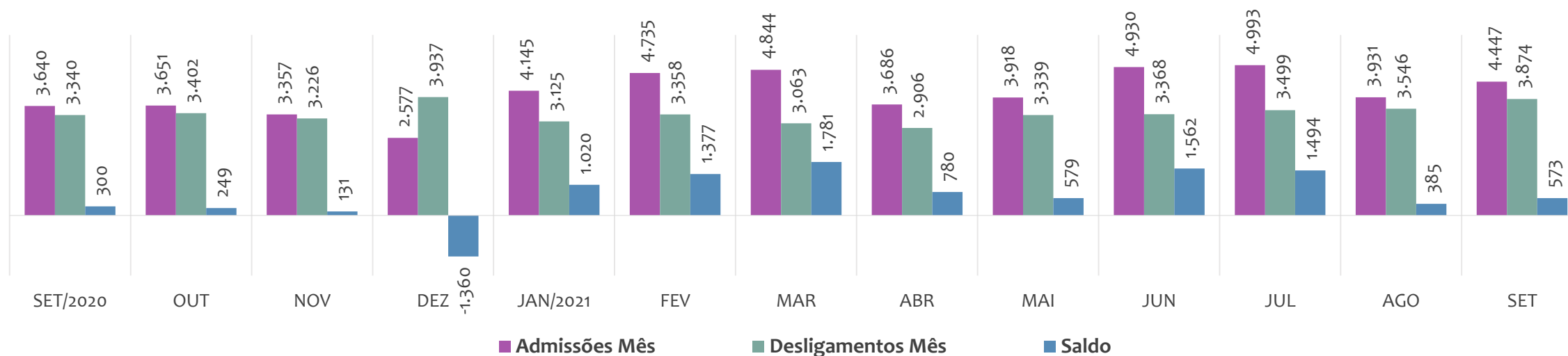
Estoque de empregos e variação relativa em relação ao mês anterior, ÚLTIMOS 13 MESES



Admissões, desligamentos e saldo de empregos formais, ACUMULADO 2021



Admissões, desligamentos e saldo de empregos formais, ÚLTIMOS 13 MESES



EMPREGO FORMAL | UNIDADE REGIONAL BARREIRAS

Setembro
2021

ESTOQUE ATUAL, ADMISSÕES, DESLIGAMENTOS E SALDO ACUMULADOS NO ANO POR MUNICÍPIO

ESTOQUE

RANKING 10 PRIMEIROS	
MUNICÍPIO	ESTOQUE
1º Barreiras	30.795
2º Luis Eduardo Magal	27.580
3º Sao Desiderio	7.365
4º Bom Jesus da Lapa	5.563
5º Correntina	4.599
6º Formosa do Rio Pre	3.166
7º Santa Maria da Vito	3.089
8º Jaborandi	2.324
9º Sao Felix do Coribe	2.159
10º Ibotirama	1.911

RANKING 10 ÚLTIMOS	
MUNICÍPIO	ESTOQUE
32º Angical	240
33º Catolandia	193
34º Cristopolis	170
35º Brejolandia	121
36º Canapolis	96
37º Buritirama	91
38º Feira da Mata	91
39º Matina	65
40º Mansidao	47
41º Morpara	44

ADMISSÕES

RANKING 10 PRIMEIROS	
MUNICÍPIO	ADMISSÕES
1º Luis Eduardo Magal	14.992
2º Barreiras	11.146
3º Sao Desiderio	2.741
4º Correntina	2.232
5º Bom Jesus da Lapa	1.336
6º Formosa do Rio Pre	988
7º Jaborandi	859
8º Cocos	838
9º Santa Maria da Vitc	699
10º Riachao das Neves	572

RANKING 10 ÚLTIMOS	
MUNICÍPIO	ADMISSÕES
32º Baianopolis	26
33º Cristopolis	23
34º Feira da Mata	23
35º Wanderley	20
36º Buritirama	18
37º Malhada	17
38º Brejolandia	14
39º Canapolis	14
40º Mansidao	11
41º Morpara	6

DESLIGAMENTOS

RANKING 10 PRIMEIROS	
MUNICÍPIO	DESLIGAMENTOS
1º Luis Eduardo Magal	11.415
2º Barreiras	8.444
3º Sao Desiderio	1.773
4º Correntina	1.407
5º Bom Jesus da Lapa	1.042
6º Oliveira dos Brejinh	959
7º Formosa do Rio Pre	721
8º Jaborandi	686
9º Cocos	600
10º Santa Maria da Vit	489

RANKING 10 ÚLTIMOS	
MUNICÍPIO	DESLIGAMENTOS
32º Carinhanha	35
33º Coribe	31
34º Canapolis	20
35º Cristopolis	20
36º Brejolandia	11
37º Buritirama	11
38º Wanderley	8
39º Feira da Mata	7
40º Mansidao	3
41º Morpara	2

SALDO DE EMPREGOS

RANKING 10 PRIMEIROS	
MUNICÍPIO	SALDO
1º Luis Eduardo Magal	3.577
2º Barreiras	2.702
3º Sao Desiderio	968
4º Correntina	825
5º Bom Jesus da Lapa	294
6º Formosa do Rio Pre	267
7º Cocos	238
8º Riachao das Neves	232
9º Santa Maria da Vitc	210
10º Jaborandi	173

RANKING 10 ÚLTIMOS	
MUNICÍPIO	SALDO
32º Brejolandia	3
33º Cristopolis	3
34º Sao Felix do Corib	-2
35º Matina	-3
36º Canapolis	-6
37º Catolandia	-8
38º Baianopolis	-26
39º Malhada	-52
40º Barra	-120
41º Oliveira dos Brejinl	-540

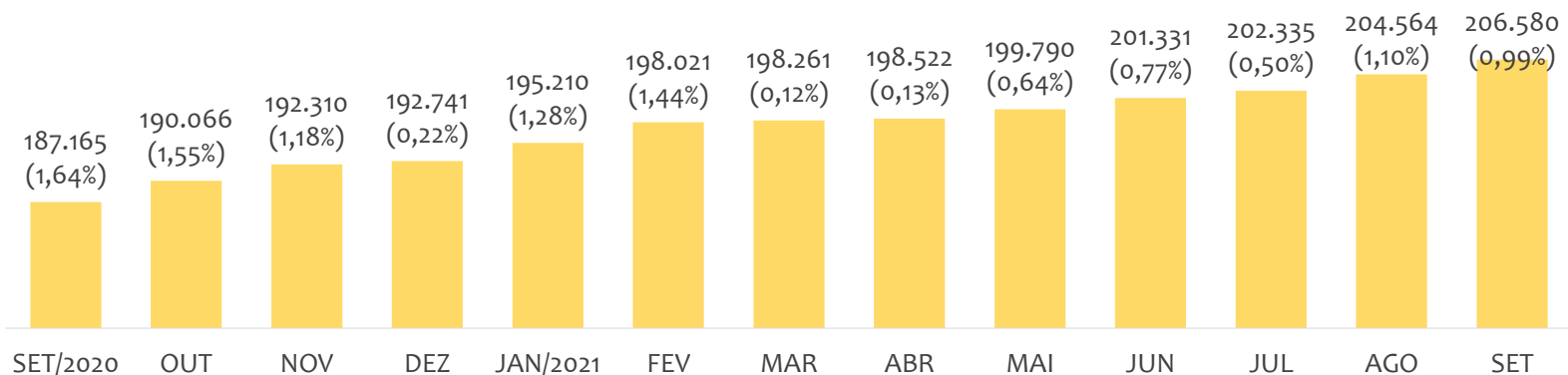


EMPREGO FORMAL | UNIDADE REGIONAL FEIRA DE SANTANA

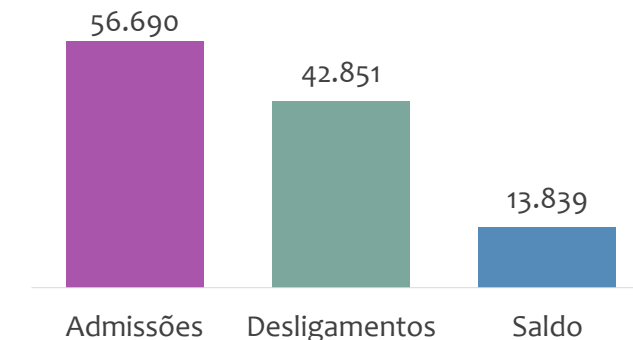
Setembro
2021

ESTOQUE MENSAL, ADMISSÕES, DESLIGAMENTOS E SALDOS MENSUAIS E ACUMULADO

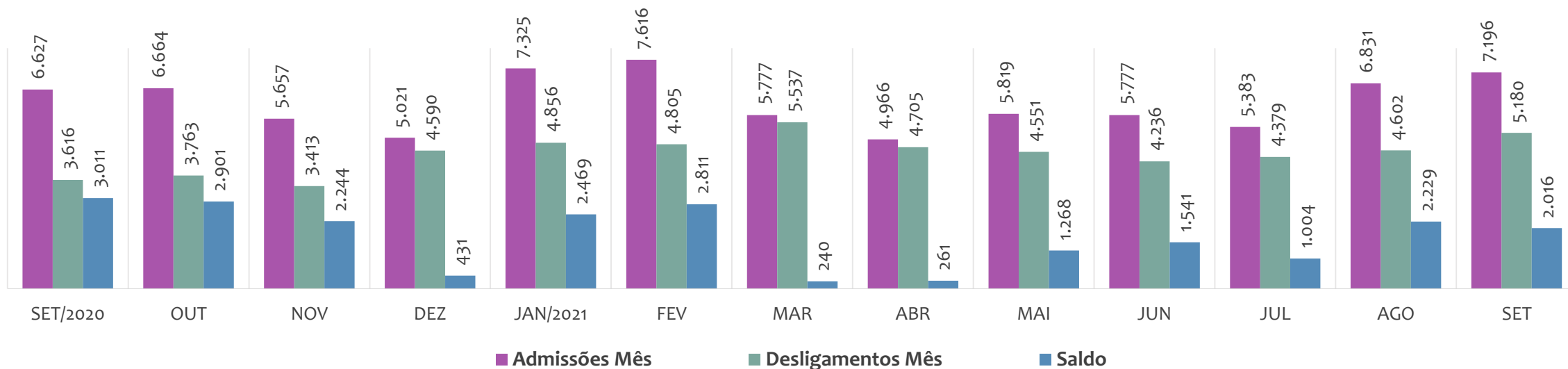
Estoque de empregos e variação relativa em relação ao mês anterior, ÚLTIMOS 13 MESES



Admissões, desligamentos e saldo de empregos formais, ACUMULADO 2021



Admissões, desligamentos e saldo de empregos formais, ÚLTIMOS 13 MESES



EMPREGO FORMAL | UNIDADE REGIONAL FEIRA DE SANTANA

Setembro
2021

ESTOQUE ATUAL, ADMISSÕES, DESLIGAMENTOS E SALDO ACUMULADOS NO ANO POR MUNICÍPIO

ESTOQUE

RANKING 10 PRIMEIROS	
MUNICÍPIO	ESTOQUE
1º Feira de Santana	118.734
2º Conceicao do Jacuij	8.392
3º Santo Estevao	7.854
4º Itaberaba	7.650
5º Serrinha	6.385
6º Sao Goncalo dos Ca	5.738
7º Conceicao do Coite	5.457
8º Ipira	4.768
9º Ribeira do Pombal	3.353
10º Ruy Barbosa	2.869

RANKING 10 ÚLTIMOS	
MUNICÍPIO	ESTOQUE
61º Ipecaeta	118
62º Lamarao	111
63º Lajedinho	101
64º Sitio do Quinto	90
65º Candeal	77
66º Santanopolis	69
67º Novo Triunfo	66
68º Ichu	64
69º Ibiquera	50
70º Pedro Alexandre	38

ADMISSÕES

RANKING 10 PRIMEIROS	
MUNICÍPIO	ADMISSÕES
1º Feira de Santana	31.972
2º Santo Estevao	2.738
3º Conceicao do Jacuij	2.560
4º Itaberaba	2.189
5º Serrinha	1.764
6º Sao Goncalo dos Ca	1.656
7º Conceicao do Coite	1.577
8º Ipira	1.309
9º Santaluz	922
10º Ruy Barbosa	862

RANKING 10 ÚLTIMOS	
MUNICÍPIO	ADMISSÕES
61º Adustina	17
62º Ipecaeta	16
63º Ichu	15
64º Pedro Alexandre	13
65º Candeal	8
66º Novo Triunfo	8
67º Santanopolis	8
68º Ibiquera	3
69º Lamarao	3
70º Lajedinho	0

DESLIGAMENTOS

RANKING 10 PRIMEIROS	
MUNICÍPIO	DESLIGAMENTOS
1º Feira de Santana	26.382
2º Serrinha	1.736
3º Conceicao do Jacuij	1.648
4º Sao Goncalo dos Ca	1.477
5º Conceicao do Coite	1.266
6º Itaberaba	1.239
7º Santo Estevao	786
8º Ipira	690
9º Ribeira do Amparo	659
10º Ribeira do Pombal	598

RANKING 10 ÚLTIMOS	
MUNICÍPIO	DESLIGAMENTOS
61º Ipecaeta	11
62º Banae	10
63º Santanopolis	8
64º Sitio do Quinto	7
65º Candeal	5
66º Lamarao	5
67º Macajuba	5
68º Ibiquera	4
69º Novo Triunfo	4
70º Lajedinho	3

SALDO DE EMPREGOS

RANKING 10 PRIMEIROS	
MUNICÍPIO	SALDO
1º Feira de Santana	5.590
2º Santo Estevao	1.952
3º Itaberaba	950
4º Conceicao do Jacuij	912
5º Ipira	619
6º Santaluz	519
7º Ruy Barbosa	463
8º Conceicao do Coite	311
9º Amelia Rodrigues	230
10º Valente	227

RANKING 10 ÚLTIMOS	
MUNICÍPIO	SALDO
61º Lamarao	-2
62º Lajedinho	-3
63º Serra Preta	-4
64º Adustina	-5
65º Queimadas	-7
66º Pedro Alexandre	-14
67º Teodoro Sampaio	-24
68º Nordeste	-37
69º Paripiranga	-40
70º Ribeira do Amparo	-247

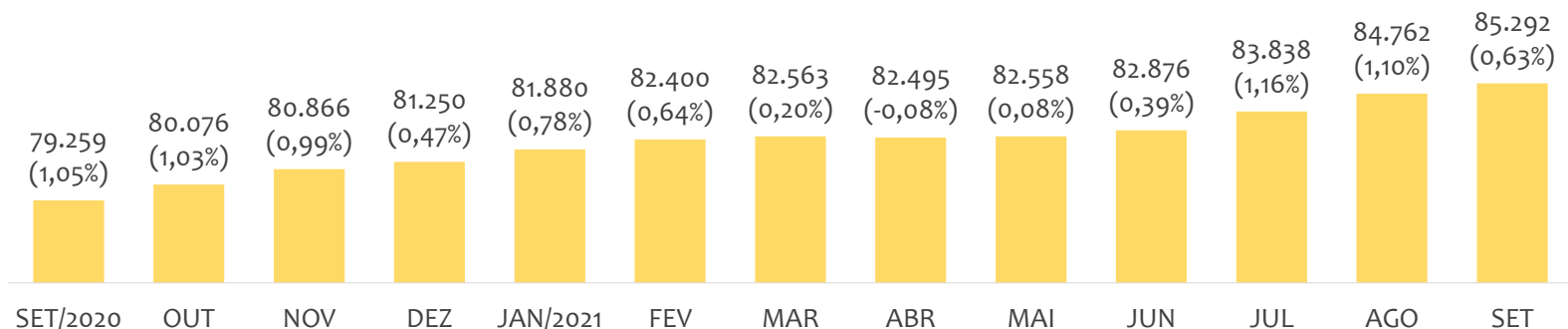


EMPREGO FORMAL | UNIDADE REGIONAL ILHÉUS

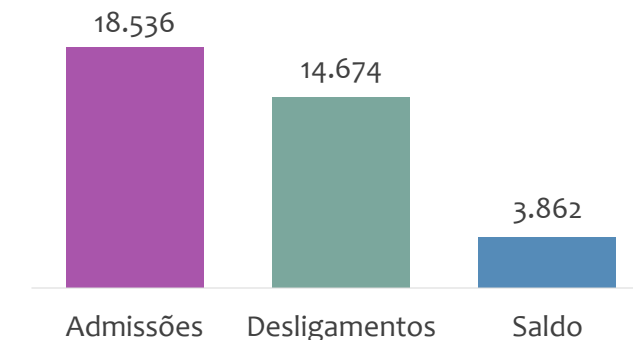
Setembro
2021

ESTOQUE MENSAL, ADMISSÕES, DESLIGAMENTOS E SALDOS MENSUAIS E ACUMULADO

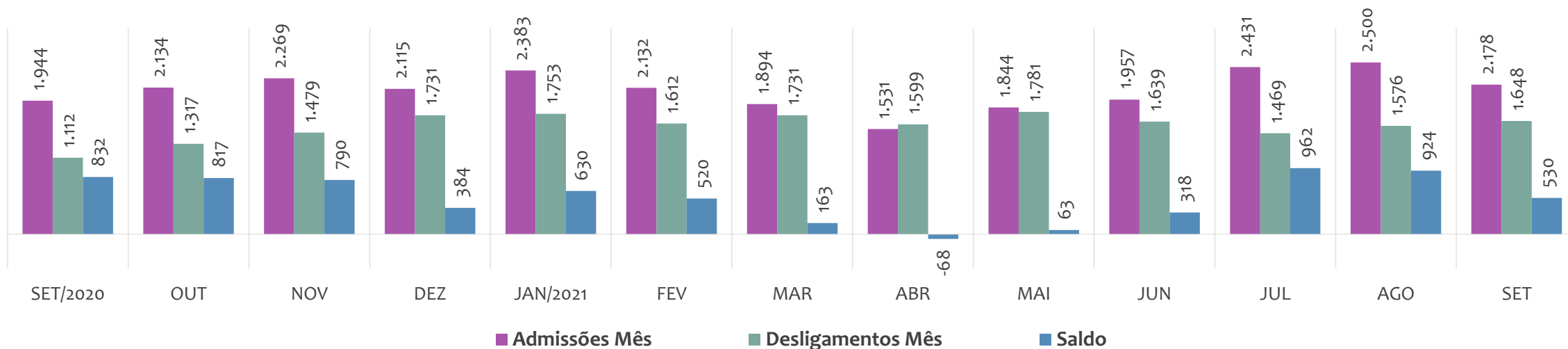
Estoque de empregos e variação relativa em relação ao mês anterior, ÚLTIMOS 13 MESES



Admissões, desligamentos e saldo de empregos formais, ACUMULADO 2021



Admissões, desligamentos e saldo de empregos formais, ÚLTIMOS 13 MESES



EMPREGO FORMAL | UNIDADE REGIONAL ILHÉUS

Setembro
2021

ESTOQUE ATUAL, ADMISSÕES, DESLIGAMENTOS E SALDO ACUMULADOS NO ANO POR MUNICÍPIO

ESTOQUE

RANKING 10 PRIMEIROS	
MUNICÍPIO	ESTOQUE
1º Itabuna	37.599
2º Ilheus	26.593
3º Itacare	2.618
4º Camacan	1.967
5º Una	1.905
6º Urucuca	1.389
7º Canavieiras	1.387
8º Itajuípe	1.221
9º Ubaitaba	1.132
10º Ibicarai	947

RANKING 10 ÚLTIMOS	
MUNICÍPIO	ESTOQUE
19º Arataca	350
20º Jussari	339
21º Barro Preto	323
22º Floresta Azul	302
23º Itapitanga	290
24º Santa Luzia	283
25º Pau Brasil	209
26º Santa Cruz da Vitoria	200
27º Sao Jose da Vitoria	176
28º Almadina	124

ADMISSÕES

RANKING 10 PRIMEIROS	
MUNICÍPIO	ADMISSÕES
1º Itabuna	8.337
2º Ilheus	5.919
3º Itacare	998
4º Camacan	564
5º Una	455
6º Itajuípe	323
7º Urucuca	277
8º Canavieiras	245
9º Ubaitaba	206
10º Ibicarai	182

RANKING 10 ÚLTIMOS	
MUNICÍPIO	ADMISSÕES
19º Santa Luzia	52
20º Arataca	45
21º Pau Brasil	41
22º Jussari	35
23º Itapitanga	24
24º Santa Cruz da Vito	18
25º Sao Jose da Vitoria	18
26º Almadina	14
27º Barro Preto	14
28º Itaju do Colonia	11

DESLIGAMENTOS

RANKING 10 PRIMEIROS	
MUNICÍPIO	DESLIGAMENTOS
1º Itabuna	6.970
2º Ilheus	4.965
3º Itacare	702
4º Camacan	370
5º Una	233
6º Canavieiras	176
7º Urucuca	163
8º Itajuípe	162
9º Ubaitaba	142
10º Coaraci	106

RANKING 10 ÚLTIMOS	
MUNICÍPIO	DESLIGAMENTOS
19º Pau Brasil	35
20º Jussari	33
21º Arataca	25
22º Floresta Azul	21
23º Barro Preto	15
24º Itapitanga	13
25º Santa Cruz da Vito	11
26º Almadina	10
27º Itaju do Colonia	10
28º Sao Jose da Vitoria	7

SALDO DE EMPREGOS

RANKING 10 PRIMEIROS	
MUNICÍPIO	SALDO
1º Itabuna	1.367
2º Ilheus	954
3º Itacare	296
4º Una	222
5º Camacan	194
6º Itajuípe	161
7º Urucuca	114
8º Ibicarai	92
9º Canavieiras	69
10º Floresta Azul	69

RANKING 10 ÚLTIMOS	
MUNICÍPIO	SALDO
19º Itapitanga	11
20º Sao Jose da Vitoria	11
21º Santa Cruz da Vito	7
22º Pau Brasil	6
23º Aurelino Leal	5
24º Almadina	4
25º Jussari	2
26º Itaju do Colonia	1
27º Barro Preto	-1
28º Mascote	-9

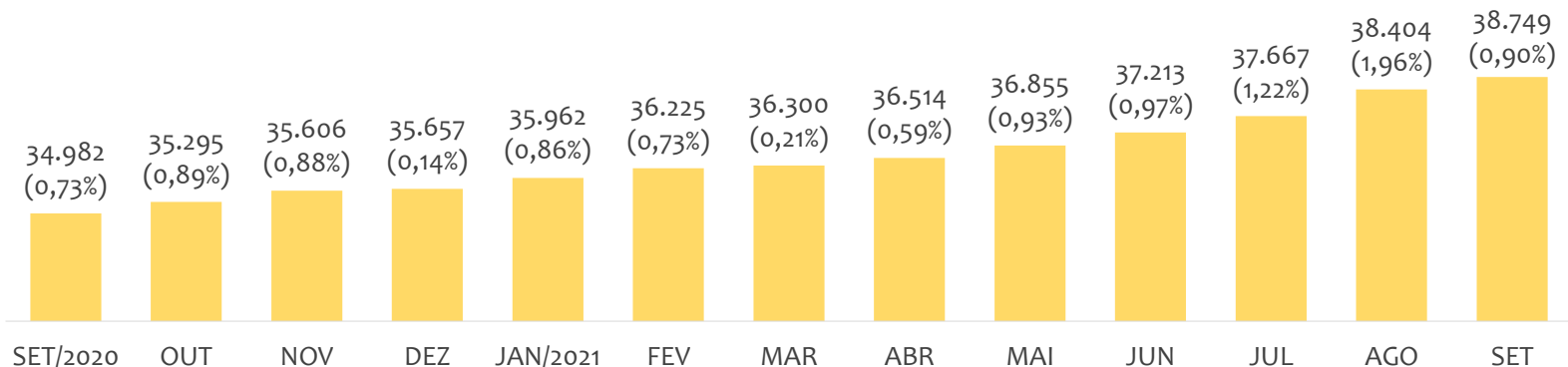


EMPREGO FORMAL | UNIDADE REGIONAL JACOBINA

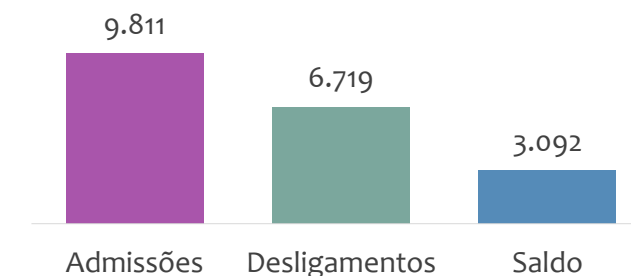
Setembro
2021

ESTOQUE MENSAL, ADMISSÕES, DESLIGAMENTOS E SALDOS MENSAIS E ACUMULADO

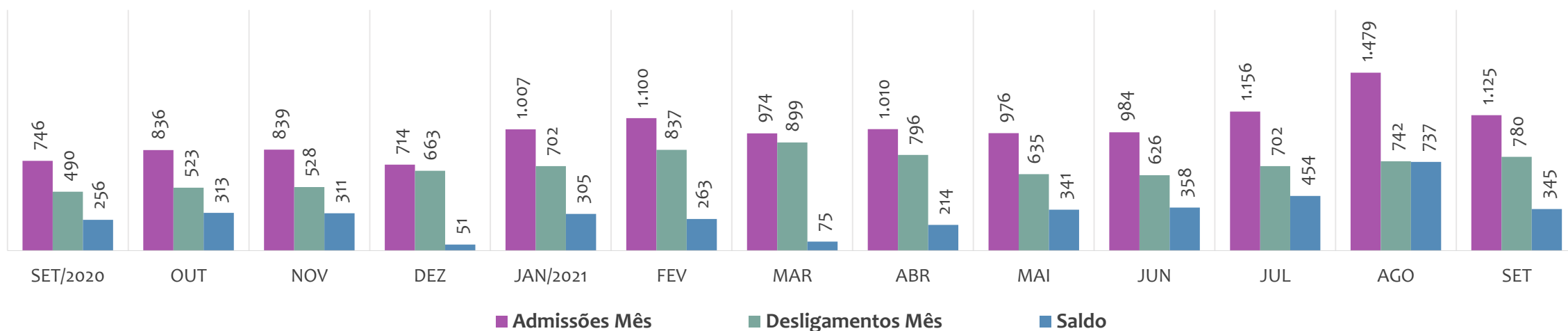
Estoque de empregos e variação relativa em relação ao mês anterior, ÚLTIMOS 13 MESES



Admissões, desligamentos e saldo de empregos formais, ACUMULADO 2021



Admissões, desligamentos e saldo de empregos formais, ÚLTIMOS 13 MESES



EMPREGO FORMAL | UNIDADE REGIONAL JACOBINA

Setembro
2021

ESTOQUE ATUAL, ADMISSÕES, DESLIGAMENTOS E SALDO ACUMULADOS NO ANO POR MUNICÍPIO

ESTOQUE

RANKING 10 PRIMEIROS	
MUNICÍPIO	ESTOQUE
1º Jacobina	8.991
2º Senhor do Bonfim	6.198
3º Jaguarari	3.691
4º Campo Formoso	3.484
5º Capim Grosso	2.958
6º Riachao do Jacuipe	2.023
7º Miguel Calmon	1.731
8º Ourolandia	1.364
9º Andorinha	1.260
10º Mundo Novo	903

RANKING 10 ÚLTIMOS	
MUNICÍPIO	ESTOQUE
23º Capela do Alto Ale	232
24º Tapiramuta	194
25º Sao Jose do Jacuiç	170
26º Varzea da Roca	169
27º Quixabeira	141
28º Saude	138
29º Antonio Goncalve	99
30º Caem	99
31º Caldeirao Grande	65
32º Gaviao	51

ADMISSÕES

RANKING 10 PRIMEIROS	
MUNICÍPIO	ADMISSÕES
1º Jacobina	2.131
2º Senhor do Bonfim	1.671
3º Campo Formoso	1.046
4º Capim Grosso	982
5º Jaguarari	890
6º Ourolandia	655
7º Riachao do Jacuipe	428
8º Umburanas	259
9º Miguel Calmon	252
10º Andorinha	181

RANKING 10 ÚLTIMOS	
MUNICÍPIO	ADMISSÕES
23º Piritiba	32
24º Varzea do POCO	32
25º Ponto Novo	31
26º Varzea da Roca	30
27º Tapiramuta	28
28º Caem	24
29º Mirangaba	23
30º Antonio Goncalve	21
31º Saude	12
32º Caldeirao Grande	6

DESLIGAMENTOS

RANKING 10 PRIMEIROS	
MUNICÍPIO	DESLIGAMENTOS
1º Jacobina	1.583
2º Senhor do Bonfim	1.514
3º Campo Formoso	961
4º Capim Grosso	630
5º Jaguarari	390
6º Riachao do Jacuipe	331
7º Umburanas	195
8º Ourolandia	169
9º Miguel Calmon	155
10º Andorinha	142

RANKING 10 ÚLTIMOS	
MUNICÍPIO	DESLIGAMENTOS
23º Varzea do POCO	20
24º Mairi	19
25º Varzea da Roca	19
26º Antonio Goncalve	18
27º Gaviao	17
28º Ponto Novo	17
29º Caem	16
30º Mirangaba	13
31º Saude	8
32º Caldeirao Grande	4

SALDO DE EMPREGOS

RANKING 10 PRIMEIROS	
MUNICÍPIO	SALDO
1º Jacobina	548
2º Jaguarari	500
3º Ourolandia	486
4º Capim Grosso	352
5º Senhor do Bonfim	157
6º Pindobacu	105
7º Miguel Calmon	97
8º Riachao do Jacuipe	97
9º Serrolandia	96
10º Baixa Grande	95

RANKING 10 ÚLTIMOS	
MUNICÍPIO	SALDO
23º Ponto Novo	14
24º Varzea do POCO	12
25º Varzea da Roca	11
26º Mirangaba	10
27º Caem	8
28º Tapiramuta	8
29º Piritiba	7
30º Saude	4
31º Antonio Goncalves	3
32º Caldeirao Grande	2

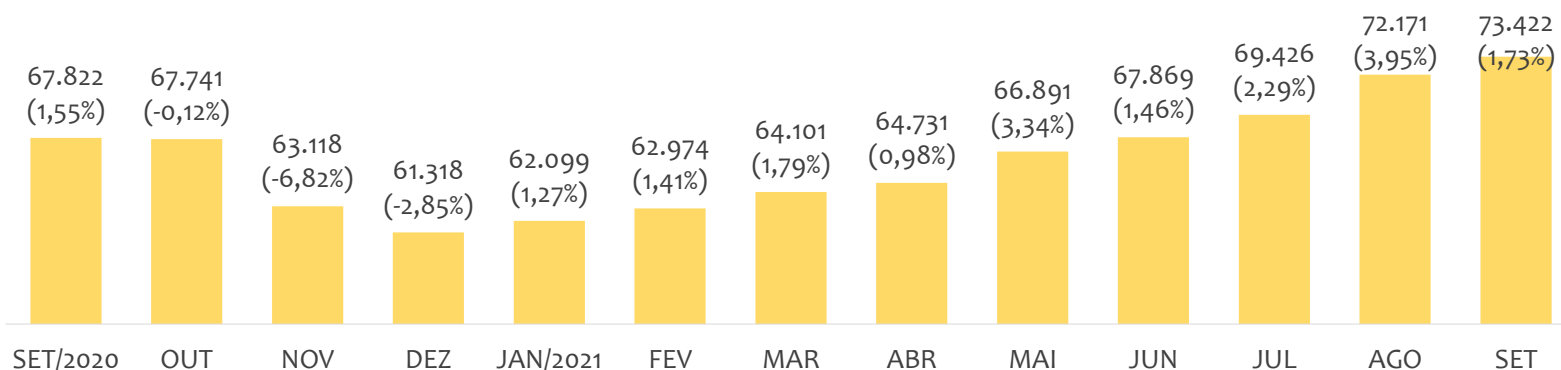


EMPREGO FORMAL | UNIDADE REGIONAL JUAZEIRO

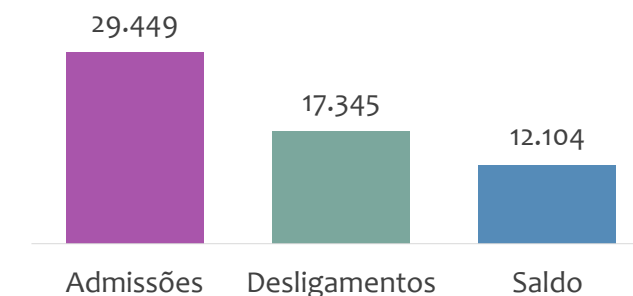
Setembro
2021

ESTOQUE MENSAL, ADMISSÕES, DESLIGAMENTOS E SALDOS MENSAS E ACUMULADO

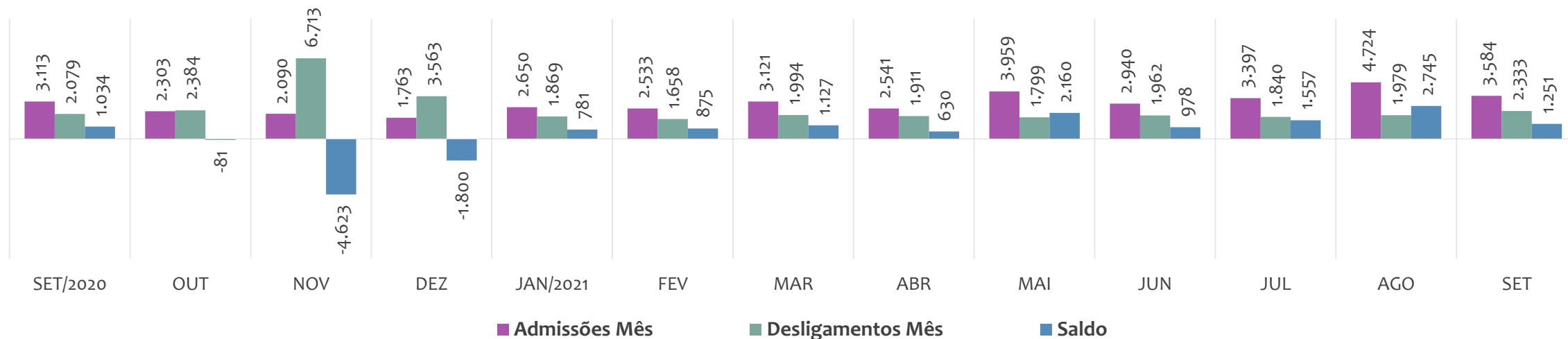
Estoque de empregos e variação relativa em relação ao mês anterior, ÚLTIMOS 13 MESES



Admissões, desligamentos e saldo de empregos formais, ACUMULADO 2021



Admissões, desligamentos e saldo de empregos formais, ÚLTIMOS 13 MESES



EMPREGO FORMAL | UNIDADE REGIONAL JUAZEIRO

Setembro
2021

ESTOQUE ATUAL, ADMISSÕES, DESLIGAMENTOS E SALDO ACUMULADOS NO ANO POR MUNICÍPIO

ESTOQUE

RANKING 10 PRIMEIROS	
MUNICÍPIO	ESTOQUE
1º Juazeiro	41.339
2º Paulo Afonso	13.095
3º Casa Nova	9.718
4º Sobradinho	2.358
5º Remanso	1.431
6º Curaca	1.320
7º Sento Se	1.032
8º Campo Alegre de L	649
9º Gloria	559
10º Abare	535

RANKING 10 ÚLTIMOS	
MUNICÍPIO	ESTOQUE
7º Sento Se	1.032
8º Campo Alegre de L	649
9º Gloria	559
10º Abare	535
11º Canudos	448
12º Uaua	411
13º Rodelas	230
14º Pilao Arcado	159
15º Chorrocho	99
16º Macurure	39

ADMISSÕES

RANKING 10 PRIMEIROS	
MUNICÍPIO	ADMISSÕES
1º Juazeiro	16.438
2º Casa Nova	6.658
3º Paulo Afonso	2.641
4º Sobradinho	1.669
5º Sento Se	645
6º Curaca	336
7º Remanso	274
8º Canudos	209
9º Campo Alegre de L	162
10º Abare	137

RANKING 10 ÚLTIMOS	
MUNICÍPIO	ADMISSÕES
7º Remanso	274
8º Canudos	209
9º Campo Alegre de L	162
10º Abare	137
11º Gloria	87
12º Uaua	81
13º Rodelas	60
14º Pilao Arcado	34
15º Macurure	10
16º Chorrocho	8

DESLIGAMENTOS

RANKING 10 PRIMEIROS	
MUNICÍPIO	DESLIGAMENTOS
1º Juazeiro	9.250
2º Casa Nova	3.929
3º Paulo Afonso	2.301
4º Sento Se	619
5º Sobradinho	374
6º Remanso	220
7º Curaca	200
8º Campo Alegre de L	110
9º Gloria	83
10º Abare	65

RANKING 10 ÚLTIMOS	
MUNICÍPIO	DESLIGAMENTOS
7º Curaca	200
8º Campo Alegre de L	110
9º Gloria	83
10º Abare	65
11º Canudos	48
12º Pilao Arcado	46
13º Uaua	46
14º Rodelas	44
15º Macurure	8
16º Chorrocho	2

SALDO DE EMPREGOS

RANKING 10 PRIMEIROS	
MUNICÍPIO	SALDO
1º Juazeiro	7.188
2º Casa Nova	2.729
3º Sobradinho	1.295
4º Paulo Afonso	340
5º Canudos	161
6º Curaca	136
7º Abare	72
8º Remanso	54
9º Campo Alegre de L	52
10º Uaua	35

RANKING 10 ÚLTIMOS	
MUNICÍPIO	SALDO
7º Abare	72
8º Remanso	54
9º Campo Alegre de L	52
10º Uaua	35
11º Sento Se	26
12º Rodelas	16
13º Chorrocho	6
14º Gloria	4
15º Macurure	2
16º Pilao Arcado	-12

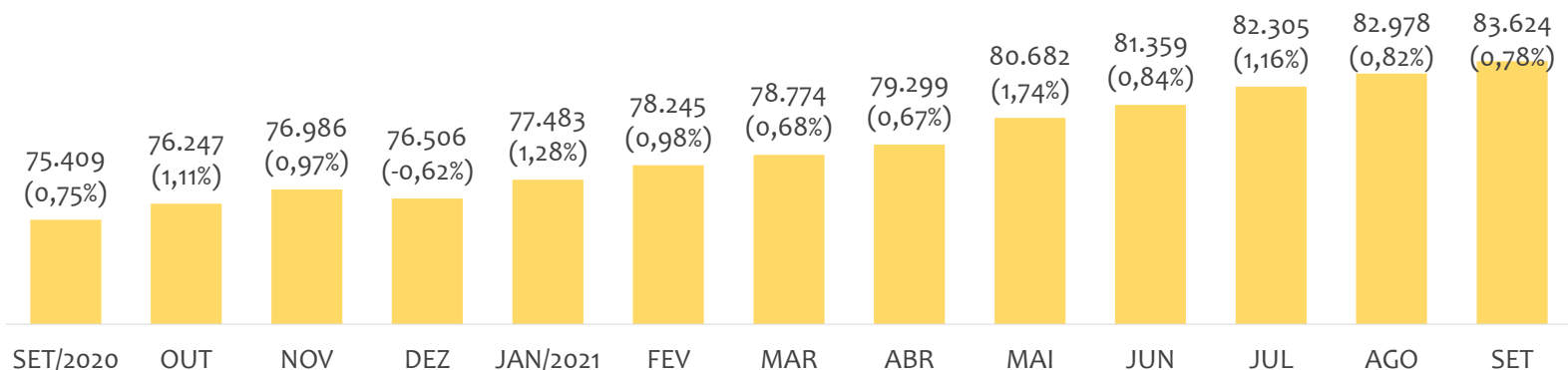


EMPREGO FORMAL | UNIDADE REGIONAL SANTO ANTÔNIO DE JESUS

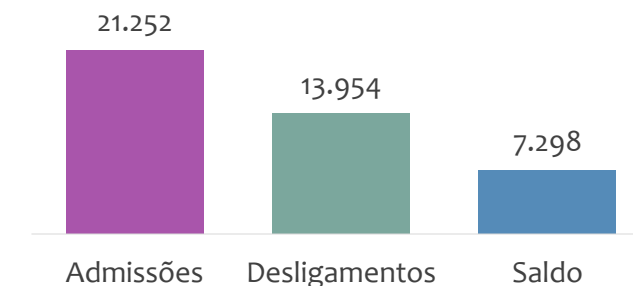
Setembro
2021

ESTOQUE MENSAL, ADMISSÕES, DESLIGAMENTOS E SALDOS MENSAIS E ACUMULADO

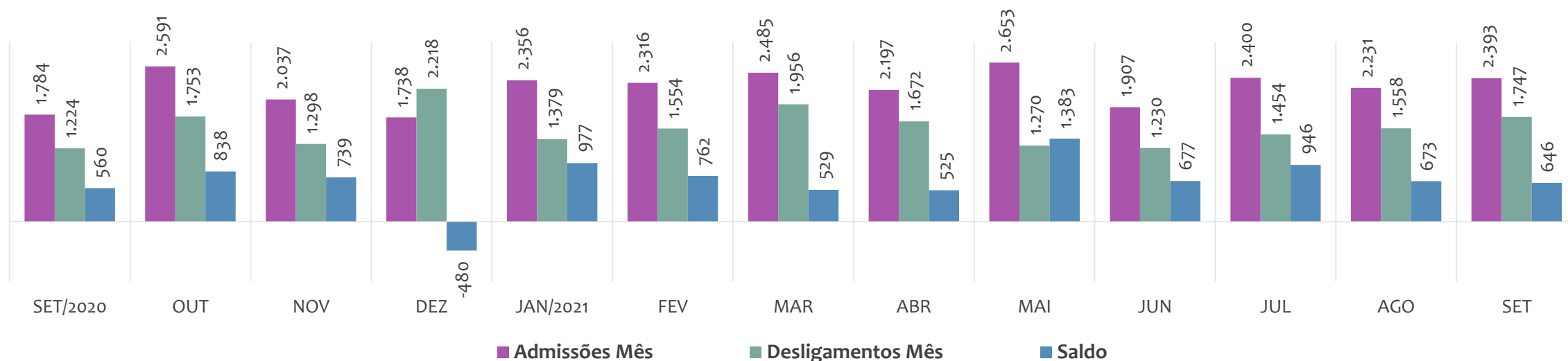
Estoque de empregos e variação relativa em relação ao mês anterior, ÚLTIMOS 13 MESES



Admissões, desligamentos e saldo de empregos formais, ACUMULADO 2021



Admissões, desligamentos e saldo de empregos formais, ÚLTIMOS 13 MESES



EMPREGO FORMAL | UNIDADE REGIONAL SANTO ANTÔNIO DE JESUS

Setembro
2021

ESTOQUE ATUAL, ADMISSÕES, DESLIGAMENTOS E SALDO ACUMULADOS NO ANO POR MUNICÍPIO

ESTOQUE

RANKING 10 PRIMEIROS	
MUNICÍPIO	ESTOQUE
1º Santo Antonio de Jê	21.963
2º Valenca	11.165
3º Cruz das Almas	8.534
4º Amargosa	3.386
5º Santo Amaro	3.253
6º Ubaira	3.097
7º Mutuipe	2.995
8º Cachoeira	2.683
9º Gandu	2.520
10º Cairu	2.231

RANKING 10 ÚLTIMOS	
MUNICÍPIO	ESTOQUE
32º Aratuípe	250
33º Sao Miguel das M:	246
34º Sao Felix	227
35º Pirai do Norte	212
36º Muniz Ferreira	203
37º Jiquirica	192
38º Santa Ines	187
39º Saubara	161
40º Dom Macedo Cos:	111
41º Elisio Medrado	107

ADMISSÕES

RANKING 10 PRIMEIROS	
MUNICÍPIO	ADMISSÕES
1º Santo Antonio de Jê	7.158
2º Valenca	2.091
3º Cruz das Almas	1.992
4º Cairu	1.048
5º Mutuipe	1.038
6º Santo Amaro	669
7º Amargosa	619
8º Sapeacu	602
9º Ubaira	591
10º Governador Mang	581

RANKING 10 ÚLTIMOS	
MUNICÍPIO	ADMISSÕES
32º Jiquirica	36
33º Taperoa	34
34º Teolandia	30
35º Nilo Pecanha	29
36º Saubara	28
37º Dom Macedo Cost	26
38º Santa Ines	26
39º Aratuípe	18
40º Elisio Medrado	13
41º Pirai do Norte	8

DESLIGAMENTOS

RANKING 10 PRIMEIROS	
MUNICÍPIO	DESLIGAMENTOS
1º Santo Antonio de Jê	4.634
2º Cruz das Almas	1.507
3º Valenca	1.455
4º Governador Manga	807
5º Cairu	578
6º Santo Amaro	471
7º Amargosa	409
8º Muritiba	349
9º Mutuipe	345
10º Gandu	315

RANKING 10 ÚLTIMOS	
MUNICÍPIO	DESLIGAMENTOS
32º Muniz Ferreira	34
33º Saubara	34
34º Jiquirica	23
35º Santa Ines	23
36º Cabaceiras do Par	22
37º Elisio Medrado	19
38º Aratuípe	13
39º Nilo Pecanha	10
40º Dom Macedo Cos:	6
41º Pirai do Norte	5

SALDO DE EMPREGOS

RANKING 10 PRIMEIROS	
MUNICÍPIO	SALDO
1º Santo Antonio de Jê	2.524
2º Mutuipe	693
3º Valenca	636
4º Cruz das Almas	485
5º Cairu	470
6º Sapeacu	305
7º Ubaira	286
8º Amargosa	210
9º Conceicao do Alme	201
10º Santo Amaro	198

RANKING 10 ÚLTIMOS	
MUNICÍPIO	SALDO
32º Aratuípe	5
33º Pirai do Norte	3
34º Santa Ines	3
35º Taperoa	-3
36º Elisio Medrado	-6
37º Saubara	-6
38º Varzedo	-13
39º Teolandia	-20
40º Sao Felix	-48
41º Governador Mang	-226

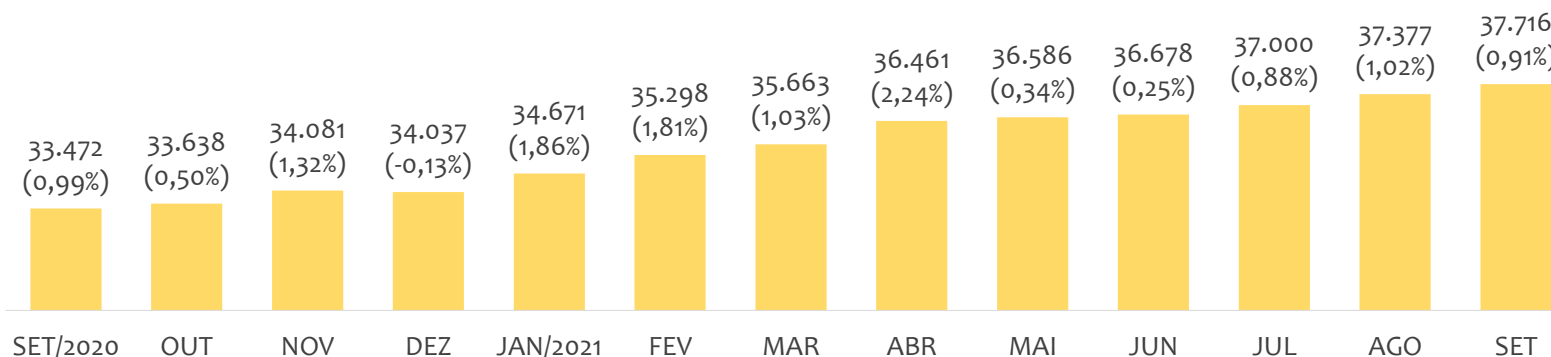


EMPREGO FORMAL | UNIDADE REGIONAL IRECÊ

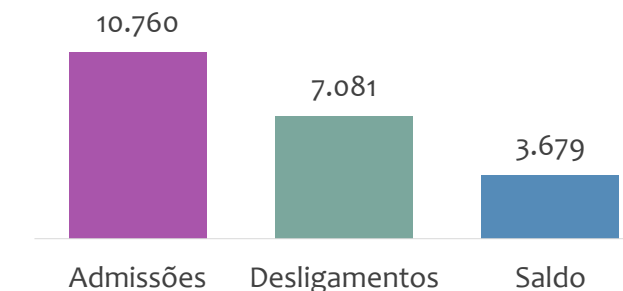
Setembro
2021

ESTOQUE MENSAL, ADMISSÕES, DESLIGAMENTOS E SALDOS MENSAIS E ACUMULADO

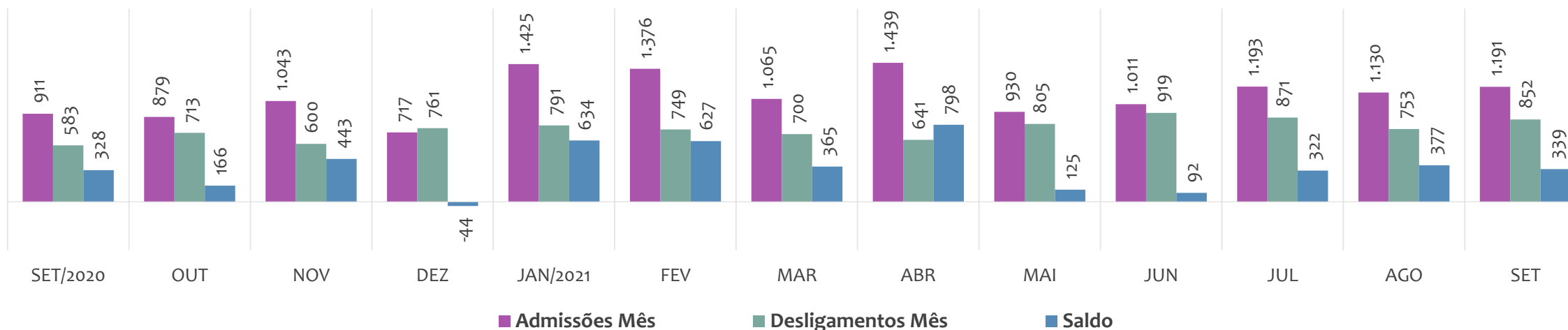
Estoque de empregos e variação relativa em relação ao mês anterior, ÚLTIMOS 13 MESES



Admissões, desligamentos e saldo de empregos formais, ACUMULADO 2021



Admissões, desligamentos e saldo de empregos formais, ÚLTIMOS 13 MESES



EMPREGO FORMAL | UNIDADE REGIONAL IRECÊ

Setembro
2021

ESTOQUE ATUAL, ADMISSÕES, DESLIGAMENTOS E SALDO ACUMULADOS NO ANO POR MUNICÍPIO

ESTOQUE

RANKING 10 PRIMEIROS	
MUNICÍPIO	ESTOQUE
1º Irece	11.559
2º Seabra	3.564
3º Mucuge	2.744
4º Ibicoara	1.984
5º Paramirim	1.507
6º Macaubas	1.298
7º Xique-Xique	1.257
8º Barra da Estiva	1.135
9º Morro do Chapéu	1.127
10º Uibai	765

RANKING 10 ÚLTIMOS	
MUNICÍPIO	ESTOQUE
41º Ibitita	122
42º Itaguacu da Bahia	116
43º Barro Alto	107
44º Botupora	101
45º Gentio do Ouro	80
46º Mulungu do Morr	79
47º Abaira	77
48º Caturama	69
49º Nova Redencao	61
50º Novo Horizonte	33

ADMISSÕES

RANKING 10 PRIMEIROS	
MUNICÍPIO	ADMISSÕES
1º Irece	2.839
2º Mucuge	1.558
3º Seabra	844
4º Ibicoara	808
5º Uibai	751
6º Xique-Xique	352
7º Morro do Chapéu	346
8º Barra da Estiva	309
9º Piata	283
10º Paramirim	270

RANKING 10 ÚLTIMOS	
MUNICÍPIO	ADMISSÕES
41º Marcionilio Souza	17
42º Mulungu do Morr	17
43º Ibitita	16
44º Rio do Pires	16
45º Caturama	11
46º Jussiapé	11
47º Nova Redencao	9
48º Botupora	8
49º Novo Horizonte	7
50º Abaira	4

DESLIGAMENTOS

RANKING 10 PRIMEIROS	
MUNICÍPIO	DESLIGAMENTOS
1º Irece	2.060
2º Mucuge	1.103
3º Seabra	646
4º Ibicoara	417
5º Morro do Chapéu	389
6º Xique-Xique	213
7º Macaubas	210
8º Lapao	204
9º Iraquara	203
10º Barra da Estiva	195

RANKING 10 ÚLTIMOS	
MUNICÍPIO	DESLIGAMENTOS
41º Itaguacu da Bahia	12
42º Botupora	11
43º Caturama	10
44º Ibitiara	9
45º Rio do Pires	8
46º Abaira	7
47º Mulungu do Morr	6
48º Gentio do Ouro	5
49º Nova Redencao	5
50º Novo Horizonte	5

SALDO DE EMPREGOS

RANKING 10 PRIMEIROS	
MUNICÍPIO	SALDO
1º Irece	779
2º Uibai	621
3º Mucuge	455
4º Ibicoara	391
5º Seabra	198
6º Piata	188
7º Paramirim	157
8º Xique-Xique	139
9º Barra da Estiva	114
10º Ibipecta	74

RANKING 10 ÚLTIMOS	
MUNICÍPIO	SALDO
41º Caturama	1
42º Ibitita	1
43º Marcionilio Souza	1
44º Abaira	-3
45º Botupora	-3
46º Itaete	-3
47º Utinga	-3
48º Jussiapé	-4
49º Morro do Chapéu	-43
50º Iraquara	-51

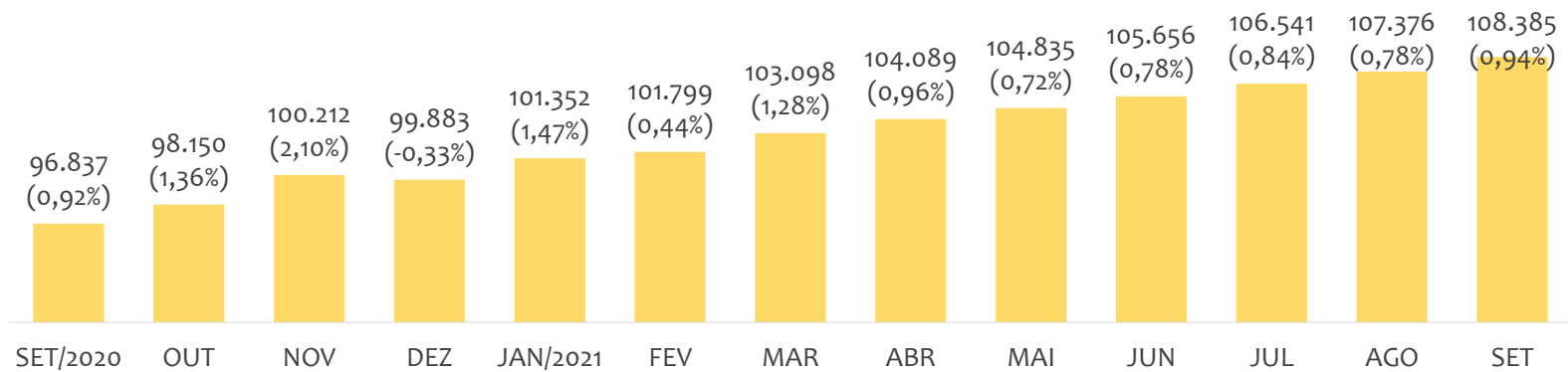


EMPREGO FORMAL | UNIDADE REGIONAL TEIXEIRA DE FREITAS

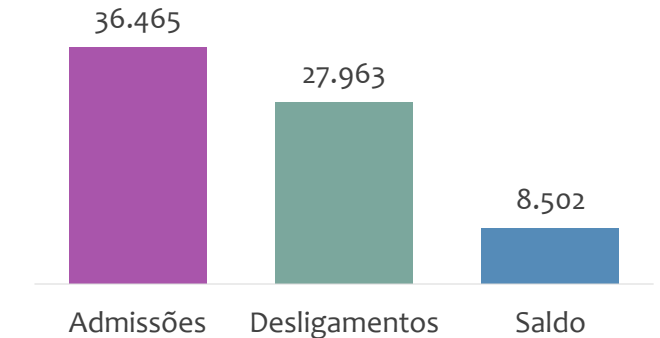
Setembro
2021

ESTOQUE MENSAL, ADMISSÕES, DESLIGAMENTOS E SALDOS MENSUAIS E ACUMULADO

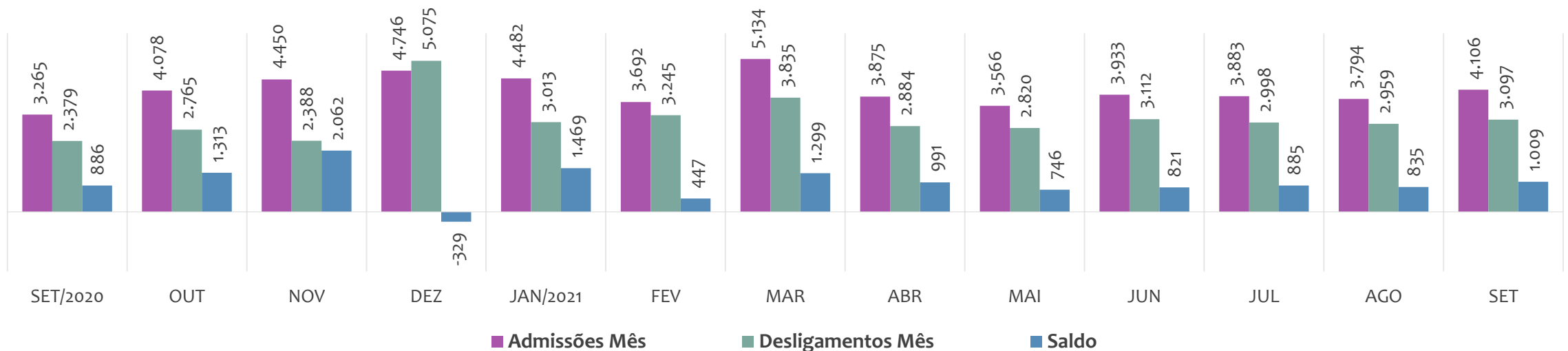
Estoque de empregos e variação relativa em relação ao mês anterior, ÚLTIMOS 13 MESES



Admissões, desligamentos e saldo de empregos formais, ACUMULADO 2021



Admissões, desligamentos e saldo de empregos formais, ÚLTIMOS 13 MESES



EMPREGO FORMAL | UNIDADE REGIONAL TEIXEIRA DE FREITAS

Setembro
2021

ESTOQUE ATUAL, ADMISSÕES, DESLIGAMENTOS E SALDO ACUMULADOS NO ANO POR MUNICÍPIO

ESTOQUE

RANKING 10 PRIMEIROS	
MUNICÍPIO	ESTOQUE
1º Porto Seguro	27.166
2º Teixeira de Freitas	21.085
3º Eunapolis	19.313
4º Itamaraju	7.629
5º Mucuri	7.520
6º Nova Vicososa	4.245
7º Medeiros Neto	3.443
8º Santa Cruz Cabralia	3.419
9º Prado	2.708
10º Itabela	2.547

RANKING 10 ÚLTIMOS	
MUNICÍPIO	ESTOQUE
12º Caravelas	1.475
13º Alcobaca	1.254
14º Belmonte	859
15º Itanhem	798
16º Guaratinga	735
17º Itagimirim	564
18º Itapebi	420
19º Lajedao	358
20º Vereda	265
21º Jucuruçu	232

ADMISSÕES

RANKING 10 PRIMEIROS	
MUNICÍPIO	ADMISSÕES
1º Porto Seguro	11.815
2º Eunapolis	6.061
3º Teixeira de Freitas	6.036
4º Mucuri	2.518
5º Medeiros Neto	1.922
6º Itamaraju	1.885
7º Santa Cruz Cabralia	1.621
8º Nova Vicososa	1.218
9º Ibirapua	852
10º Itabela	695

RANKING 10 ÚLTIMOS	
MUNICÍPIO	ADMISSÕES
12º Caravelas	292
13º Alcobaca	262
14º Belmonte	174
15º Guaratinga	162
16º Itagimirim	121
17º Itapebi	112
18º Itanhem	99
19º Lajedao	65
20º Jucuruçu	26
21º Vereda	23

DESLIGAMENTOS

RANKING 10 PRIMEIROS	
MUNICÍPIO	DESLIGAMENTOS
1º Porto Seguro	9.912
2º Teixeira de Freitas	4.977
3º Eunapolis	4.746
4º Mucuri	2.005
5º Itamaraju	1.467
6º Nova Vicososa	1.149
7º Santa Cruz Cabralia	849
8º Medeiros Neto	698
9º Itabela	462
10º Ibirapua	444

RANKING 10 ÚLTIMOS	
MUNICÍPIO	DESLIGAMENTOS
12º Caravelas	237
13º Belmonte	116
14º Alcobaca	114
15º Guaratinga	104
16º Itagimirim	95
17º Itapebi	70
18º Itanhem	60
19º Lajedao	40
20º Jucuruçu	30
21º Vereda	11

SALDO DE EMPREGOS

RANKING 10 PRIMEIROS	
MUNICÍPIO	SALDO
1º Porto Seguro	1.903
2º Eunapolis	1.315
3º Medeiros Neto	1.224
4º Teixeira de Freitas	1.059
5º Santa Cruz Cabralia	772
6º Mucuri	513
7º Itamaraju	418
8º Ibirapua	408
9º Itabela	233
10º Alcobaca	148

RANKING 10 ÚLTIMOS	
MUNICÍPIO	SALDO
12º Nova Vicososa	69
13º Belmonte	58
14º Guaratinga	58
15º Caravelas	55
16º Itapebi	42
17º Itanhem	39
18º Itagimirim	26
19º Lajedao	25
20º Vereda	12
21º Jucuruçu	-4

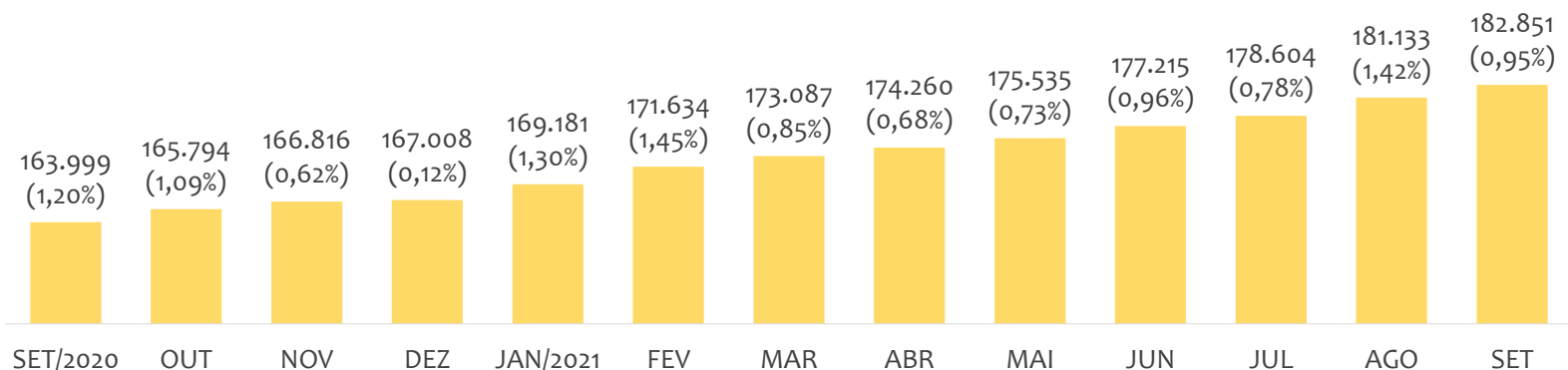


EMPREGO FORMAL | UNIDADE REGIONAL VITÓRIA DA CONQUISTA

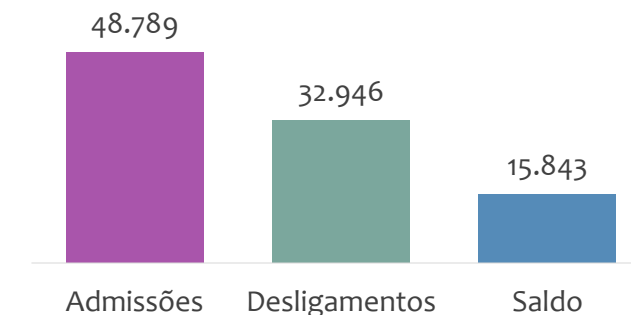
Setembro
2021

ESTOQUE MENSAL, ADMISSÕES, DESLIGAMENTOS E SALDOS MENSAIS E ACUMULADO

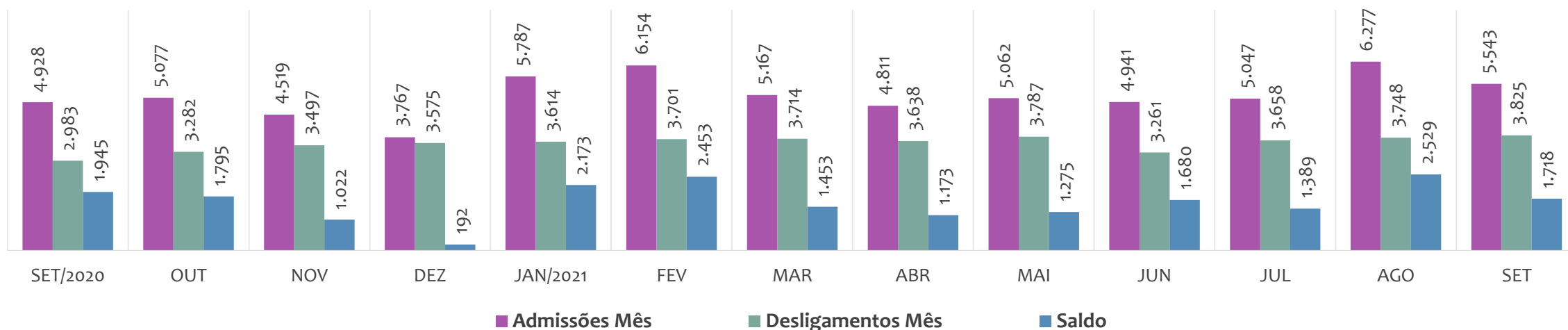
Estoque de empregos e variação relativa em relação ao mês anterior, ÚLTIMOS 13 MESES



Admissões, desligamentos e saldo de empregos formais, ACUMULADO 2021



Admissões, desligamentos e saldo de empregos formais, ÚLTIMOS 13 MESES



EMPREGO FORMAL | UNIDADE REGIONAL VITÓRIA DA CONQUISTA

Setembro
2021

ESTOQUE ATUAL, ADMISSÕES, DESLIGAMENTOS E SALDO ACUMULADOS NO ANO POR MUNICÍPIO

ESTOQUE

RANKING 10 PRIMEIROS	
MUNICÍPIO	ESTOQUE
1º Vitória da Conquista	67.745
2º Jequie	21.553
3º Itapetinga	14.063
4º Brumado	13.753
5º Guanambi	10.624
6º Caetite	5.009
7º Ipiau	3.851
8º Cacule	3.049
9º Jaguaquara	2.831
10º Livramento de No:	2.457

RANKING 10 ÚLTIMOS	
MUNICÍPIO	ESTOQUE
75º Bom Jesus da Serr	106
76º Planaltino	98
77º Nova Ibia	97
78º Guajeru	96
79º Itamari	96
80º Mirante	93
81º Nova Itarana	79
82º Apuarema	64
83º Irajuba	58
84º Cravolandia	52

ADMISSÕES

RANKING 10 PRIMEIROS	
MUNICÍPIO	ADMISSÕES
1º Vitória da Conquista	19.743
2º Brumado	4.726
3º Jequie	4.430
4º Itapetinga	3.231
5º Guanambi	2.819
6º Caetite	1.820
7º Ipiau	1.183
8º Maracas	1.105
9º Cacule	902
10º Jaguaquara	835

RANKING 10 ÚLTIMOS	
MUNICÍPIO	ADMISSÕES
75º Nova Itarana	14
76º Piripa	14
77º Ribeirao do Largo	14
78º Irajuba	10
79º Bom Jesus da Serr	8
80º Itaquara	8
81º Cravolandia	7
82º Sebastiao Laranjei	6
83º Contendas do Sinc	5
84º Nova Ibia	3

DESLIGAMENTOS

RANKING 10 PRIMEIROS	
MUNICÍPIO	DESLIGAMENTOS
1º Vitória da Conquista	14.297
2º Brumado	3.273
3º Jequie	2.940
4º Guanambi	2.048
5º Itapetinga	1.869
6º Caetite	972
7º Ipiau	843
8º Maracas	726
9º Itagiba	567
10º Jaguaquara	557

RANKING 10 ÚLTIMOS	
MUNICÍPIO	DESLIGAMENTOS
75º Apuarema	7
76º Itamari	7
77º Nova Itarana	7
78º Planaltino	7
79º Nova Canaa	6
80º Aiquara	5
81º Ribeirao do Largo	5
82º Cravolandia	2
83º Nova Ibia	2
84º Irajuba	0

SALDO DE EMPREGOS

RANKING 10 PRIMEIROS	
MUNICÍPIO	SALDO
1º Vitória da Conquista	5.446
2º Jequie	1.490
3º Brumado	1.453
4º Itapetinga	1.362
5º Caetite	848
6º Guanambi	771
7º Itarantim	559
8º Cacule	496
9º Maracas	379
10º Ipiau	340

RANKING 10 ÚLTIMOS	
MUNICÍPIO	SALDO
75º Nova Ibia	1
76º Itaquara	-1
77º Barra do Rocha	-3
78º Contendas do Sinc	-3
79º Malhada de Pedra	-3
80º Sebastiao Laranje	-4
81º Bom Jesus da Serr	-6
82º Itororo	-9
83º Rio do Antonio	-11
84º Ubata	-25



ANÁLISE DO NOVO CAGED

© 2020. Serviço Brasileiro de Apoio às Micro e Pequenas Empresas - SEBRAE

TODOS OS DIREITOS RESERVADOS

A reprodução não autorizada desta publicação, no todo ou em parte, constitui violação dos direitos autorais (Lei nº 9.610).

INFORMAÇÕES E CONTATOS

Serviço Brasileiro de Apoio às Micro e Pequenas Empresas – SEBRAE

Unidade de Gestão Estratégica

Rua Arthur de Azevedo Machado, nº 1225, Edifício Civil Towers,
Torre Cirrus, 22º andar, Costa Azul, Salvador - BA, 41770-790

Telefone (71) 3320-4518

E-mail: uge.sebrae@ba.sebrae.com.br

PRESIDENTE DO CONSELHO DELIBERATIVO ESTADUAL

Carlos de Souza Andrade

DIRETORIA DA SUPERINTENDÊNCIA

Jorge Khoury

DIRETORIA TÉCNICA

Franklin Santos

DIRETORIA ADMINISTRATIVA E FINANCEIRA

José Cabral

UNIDADE DE GESTÃO ESTRATÉGICA

GERENTE

Sérgio Cavalcante Gomes

GERENTE ADJUNTA

Isabel de Cássia Santos Ribeiro

EQUIPE TÉCNICA

Anderson dos Santos Teixeira

Fernando Edmar de Oliveira Silva

Ludmila Ribeiro Cruz Santos

Amanda dos Santos Medeiros

