



ESTATÍSTICAS MENSAS DO EMPREGO FORMAL

ANÁLISE DO NOVO CAGED

Novembro/2021

BRASIL | REGIÃO NORDESTE | BAHIA | REGIONAIS



MUDANÇAS DO NOVO CAGED

O Ministério da Economia identificou a falta de prestação das informações sobre admissões e demissões por parte das empresas, o que inviabilizou a consolidação dos dados do Cadastro Geral de Empregados e Desempregados (Caged).

A partir de janeiro de 2020, o uso do Sistema do Caged foi substituído pelo Sistema de Escrituração Digital das Obrigações Fiscais, Previdenciárias e Trabalhistas (eSocial) para parte das empresas. Permanece a obrigatoriedade de envio das informações por meio do Caged apenas para órgãos públicos e organizações internacionais que contratam celetistas. Embora a maior parte das empresas esteja obrigada a declarar o eSocial, muitas deixaram de prestar informações de desligamentos a este sistema. Para viabilizar a divulgação das estatísticas do emprego formal durante esse período de transição, foi feita a imputação de dados de outras fontes.

O Novo Caged é composto por informações captadas dos sistemas eSocial, Caged e Empregador Web. O eSocial foi instituído pelo Decreto nº 8.373, de 11 de dezembro de 2014, com o objetivo de unificar e simplificar a prestação de informações relativas a trabalhadores e empresas, bem como o cumprimento de obrigações fiscais, previdenciárias e trabalhistas. Quanto ao Empregador Web, é um sistema de uso obrigatório para o preenchimento de Requerimento de Seguro-Desemprego/Comunicação de Dispensa de trabalhadores dispensados involuntariamente de pessoa jurídica ou pessoa física a ela equiparada.



INTRODUÇÃO

Após o NOVO CAGED e com o objetivo de dar continuidade ao acompanhamento da geração de empregos no Brasil, por meio da publicação deste relatório, o Sebrae Bahia formulou mudanças na metodologia e na elaboração do mesmo.

Os novos dados são apresentados nos níveis de BRASIL, região NORDESTE, BAHIA e REGIONAIS do SEBRAE/BA, apresentando resultados por períodos, atividades econômicas e por município, permitindo o acompanhamento das admissões, desligamentos e saldo de empregos formais durante o período de análise.

Os dados referentes aos valores acumulados deste relatório são iguais a soma dos meses do ano, pois os dados do NOVO CAGED foram coletados com ajustes.



CONSIDERANDO OS SALDOS ACUMULADOS NO ANO 2021

BRASIL

- ▶ No resultado geral do BRASIL, o saldo de empregos foi de 2.992.898;
- ▶ A atividade econômica com melhor resultado foi SERVIÇOS (saldo de 1.332.484) e a atividade com pior resultado foi AGRONEGÓCIO (saldo de 165.670);
- ▶ Em relação às regiões brasileiras, todas obtiveram saldo positivo, sendo a região SUDESTE (1.486.344) com o melhor resultado e a região NORTE (164.863) com o pior resultado;
- ▶ No nível dos estados, todos apresentaram saldo positivo: melhor resultado para SÃO PAULO (921.208) e pior resultado para RORAIMA (4.968);
- ▶ Entre as capitais dos estados, todas apresentaram saldo positivo, sendo os extremos SÃO PAULO/SP (378.368) com o melhor saldo e MACAPÁ/AP (3.991) com o pior saldo;
- ▶ Entre os 5.570 municípios brasileiros, 4.957 (89%) apresentaram saldo positivo. No ranking, SÃO PAULO/SP (378.368) apresenta o melhor resultado e SERTANIA/PE (-1.495) o pior resultado.

REGIÃO NORDESTE

- ▶ No resultado geral da região NORDESTE o saldo de empregos foi de 489.219, ocupando a 3ª colocação entre as 5 regiões brasileiras;
- ▶ A atividade econômica com melhor resultado foi COMÉRCIO (saldo de 26.384) e a atividade com pior resultado foi AGRONEGÓCIO (saldo de -4.723);
- ▶ No nível dos estados, 9 apresentaram saldo positivo: melhor resultado para BAHIA (137.702) e pior resultado para SERGIPE (14.539);
- ▶ Entre as capitais dos estados, foram 9 com saldo positivo, sendo os extremos FORTALEZA/CE (37.157) com o melhor saldo e ARACAJU/SE (5.939) com o pior saldo;
- ▶ Entre os 1.794 municípios da região, 1.501 (84%) apresentaram saldo positivo. No ranking, FORTALEZA/CE (37.157) apresenta o melhor resultado e SERTANIA/PE (-1.495) o pior resultado.



CONSIDERANDO OS SALDOS ACUMULADOS NO ANO 2021

BAHIA

- ▶ No resultado geral da BAHIA, o saldo de empregos foi de 137.702, ocupando a 1ª colocação entre os 9 estados da região NORDESTE e a 7ª colocação entre os 27 estados do BRASIL;
- ▶ Foram registradas 703.259 ADMISSÕES (1º na região NORDESTE e 7º no BRASIL) e 565.557 DESLIGAMENTOS (1º na região NORDESTE e 8º no BRASIL);
- ▶ A atividade econômica com melhor resultado foi COMÉRCIO (saldo de 7.138) e a atividade com pior resultado foi AGRONEGÓCIO (saldo de -1.879);
- ▶ Na capital, SALVADOR, foram registradas 215.464 ADMISSÕES e 185.413 DESLIGAMENTOS. O saldo de empregos formais foi de 30.051. Entre as capitais foi a 9º no BRASIL e 2º na região NORDESTE. Entre os municípios foi o 10º de 5.570 no BRASIL, 2º de 1.794 na região NORDESTE e 1º de 417 no estado da BAHIA;
- ▶ Entre os 417 municípios da BAHIA, 380 (91%) apresentaram saldo positivo. No ranking, SALVADOR (30.051) apresenta o melhor resultador e SAO FRANCISCO DO CONDE (-1.209) o pior resultado.

REGIONAIS

- ▶ No ACUMULADO de janeiro a novembro/2021, entre as Regionais da BAHIA, 10 apresentaram saldo positivo. SALVADOR foi a regional de melhor saldo acumulado (44.480), enquanto que JACOBINA foi a regional com pior saldo acumulado de empregos formais (4.094).
- ▶ Apenas considerando o MÊS de NOVEMBRO/2021, entre as Regionais da BAHIA, 9 apresentaram saldo positivo. SALVADOR foi a regional de melhor saldo no MÊS (10.906), enquanto que JUAZEIRO foi a regional com pior saldo de empregos formais no MÊS (-2.584).
- ▶ Os municípios de melhor saldo acumulado em cada Regional foram: BARREIRAS (1º | Luis Eduardo Magalhaes, 3535), FEIRA DE SANTANA (1º | Feira de Santana, 7749), ILHÉUS (1º | Itabuna, 1899), IRECÊ (1º | Irece, 929), JACOBINA (1º | Jacobina, 770), JUAZEIRO (1º | Juazeiro, 6104), SALVADOR (1º | Salvador, 30051), SANTO ANTÔNIO DE JESUS (1º | Santo Antonio de Jesus, 2906), TEIXEIRA DE FREITAS (1º | Porto Seguro, 3557), VITÓRIA DA CONQUISTA (1º | Vitoria da Conquista, 7046).



SUMÁRIO

7	BRASIL
24	REGIÃO NORDESTE
33	BAHIA
43	UR SALVADOR
45	UR BARREIRAS
47	UR FEIRA DE SANTANA
49	UR ILHÉUS
51	UR JACOBINA
53	UR JUAZEIRO
55	UR SANTO ANTÔNIO DE JESUS
57	UR IRECÊ
59	UR TEIXEIRA DE FREITAS
61	UR VITÓRIA DA CONQUISTA



BRASIL

ESTATÍSTICAS MENSAS DO EMPREGO FORMAL

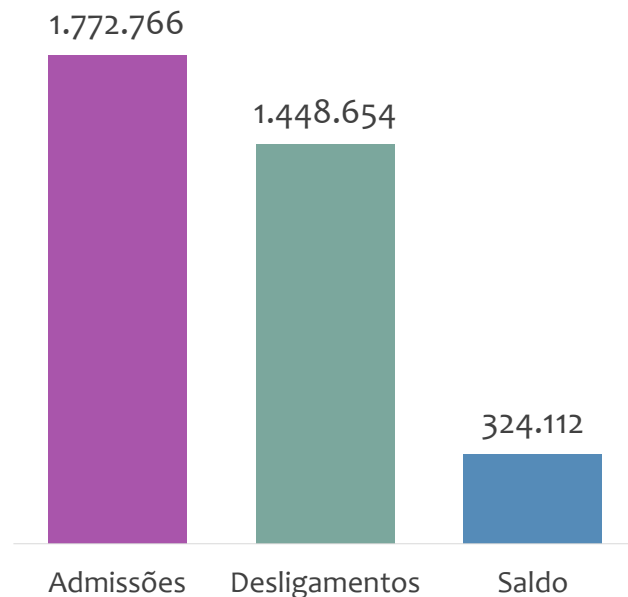


EMPREGO FORMAL | BRASIL

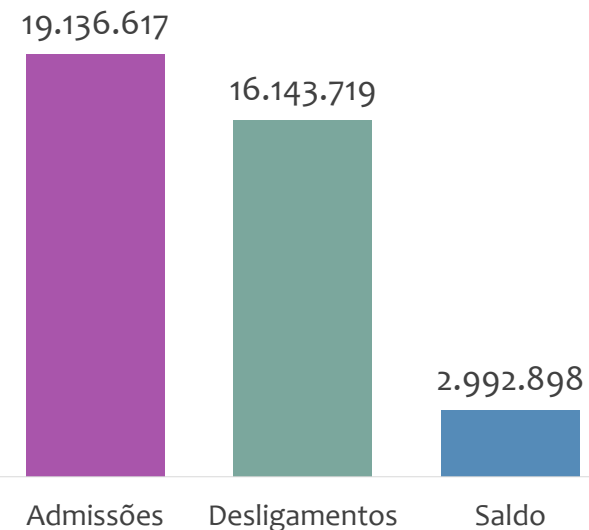
Novembro
2021

ADMISSÕES, DESLIGAMENTOS E SALDO NO MÊS ATUAL E ACUMULADO E ESTOQUE ATUAL

Admissões, desligamentos e saldo de empregos formais, BRASIL, NOVEMBRO/2021



Admissões, desligamentos e saldo de empregos formais, BRASIL, ACUMULADO 2021



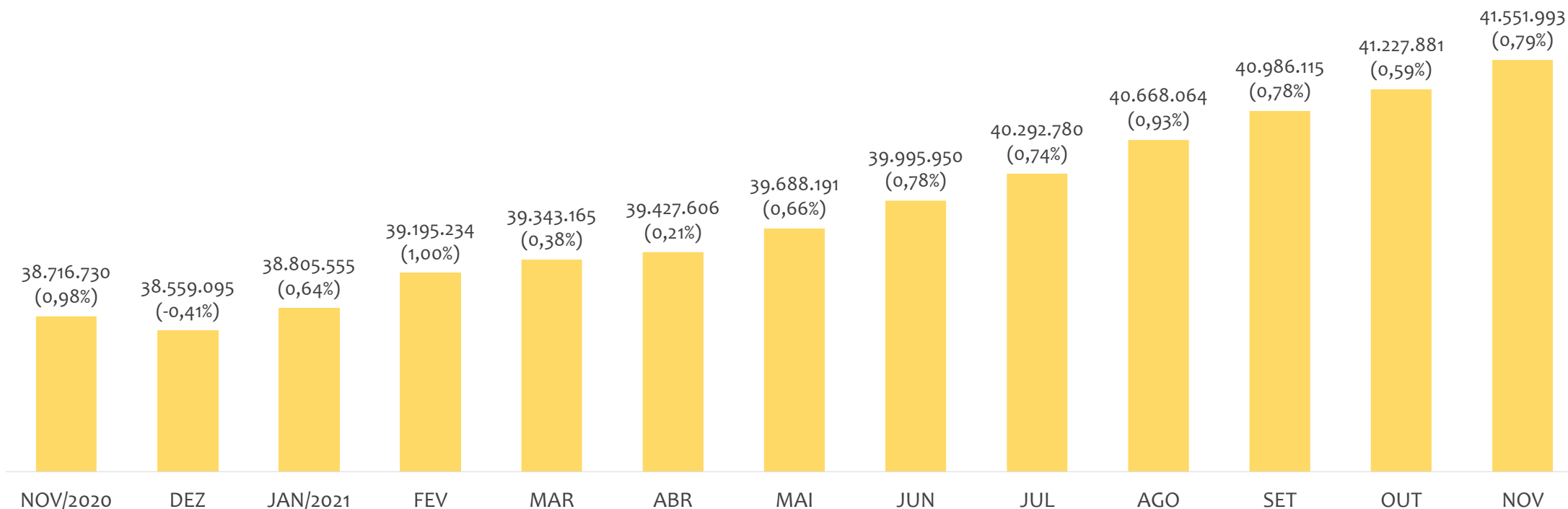
Estoque de empregos e variação relativa, BRASIL, NOVEMBRO/2021



No BRASIL, no mês de NOVEMBRO/2021, o saldo de empregos formais foi de 324.112. O saldo ACUMULADO no ano (janeiro a novembro) foi de 2.992.898. Neste mesmo período ACUMULADO, o total de admissões e de desligamentos foram, respectivamente, 19.136.617 e 16.143.719. O ESTOQUE de empregos no ano é de 41.551.993, crescimento de 0,79% em relação ao mês anterior.



Estoque de empregos e variação relativa em relação ao mês anterior, BRASIL, ÚLTIMOS 13 MESES



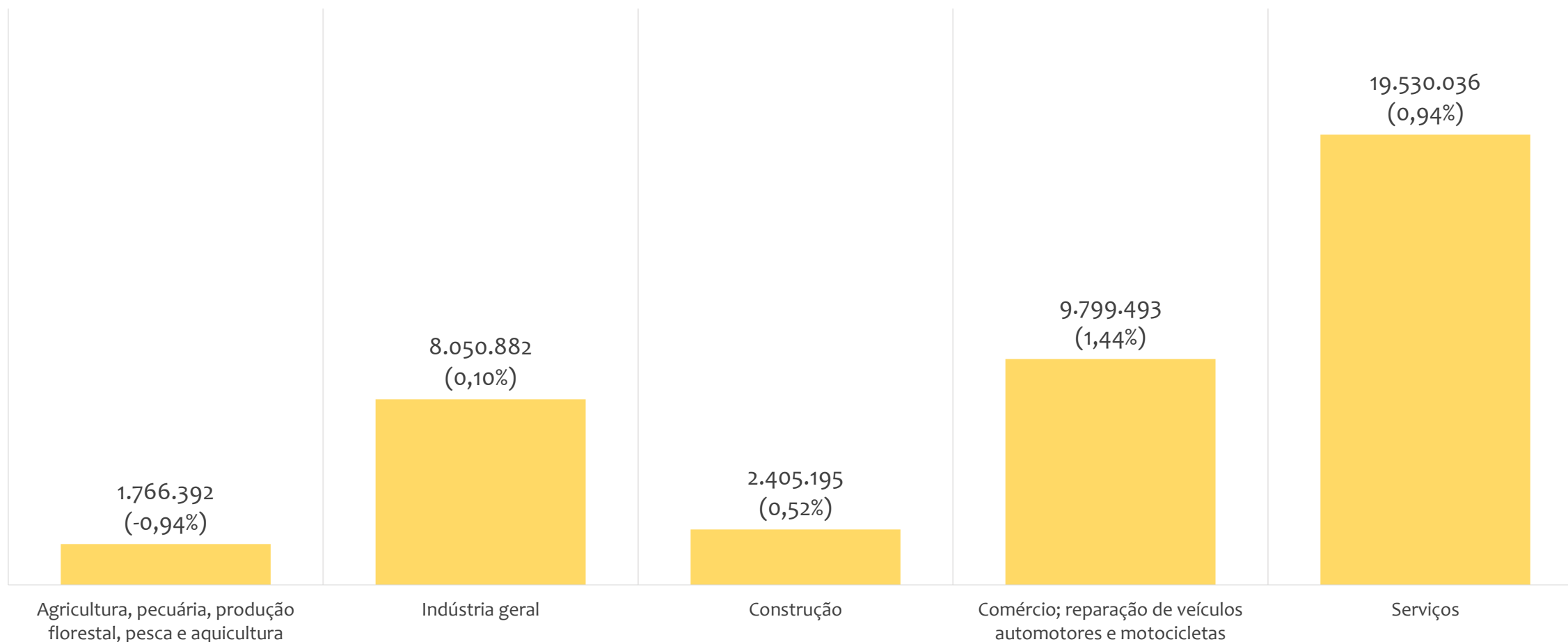
O estoque de empregos formais se refere ao total de contratos de trabalho vigentes no período analisado. A variação relativa é o percentual de aumento ou redução do estoque em relação ao período anterior.



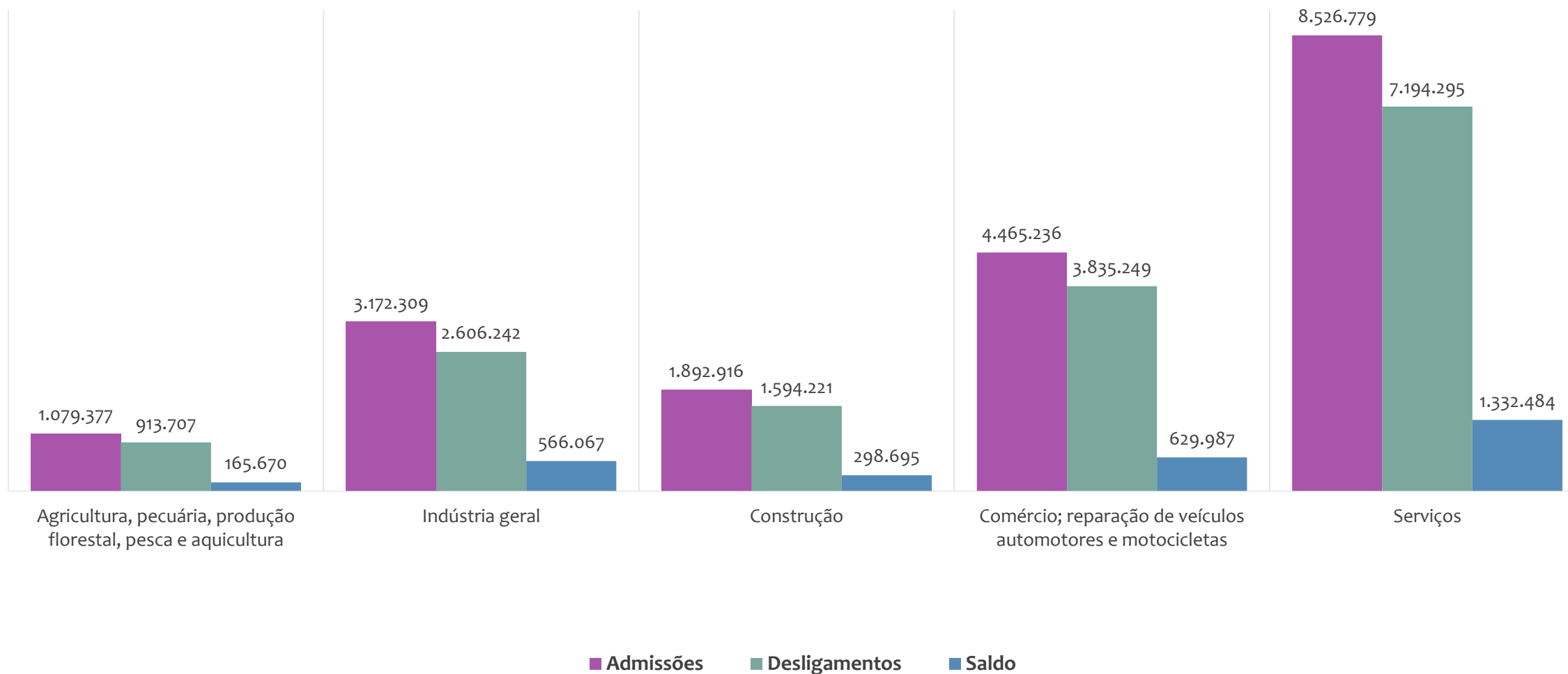
Admissões, desligamentos e saldo de empregos formais, BRASIL, ÚLTIMOS 13 MESES



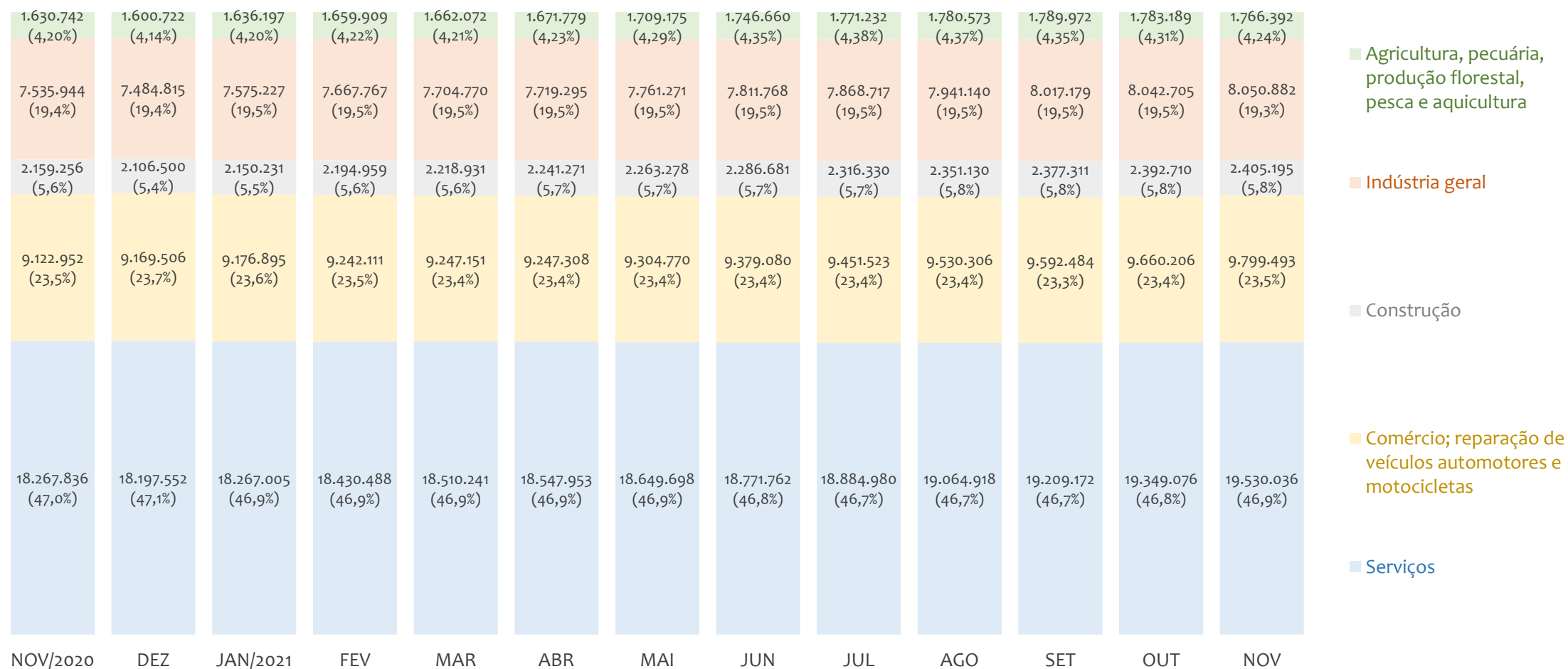
Estoque de empregos e variação relativa em relação ao mês anterior por atividade econômica, BRASIL, NOVEMBRO/2021



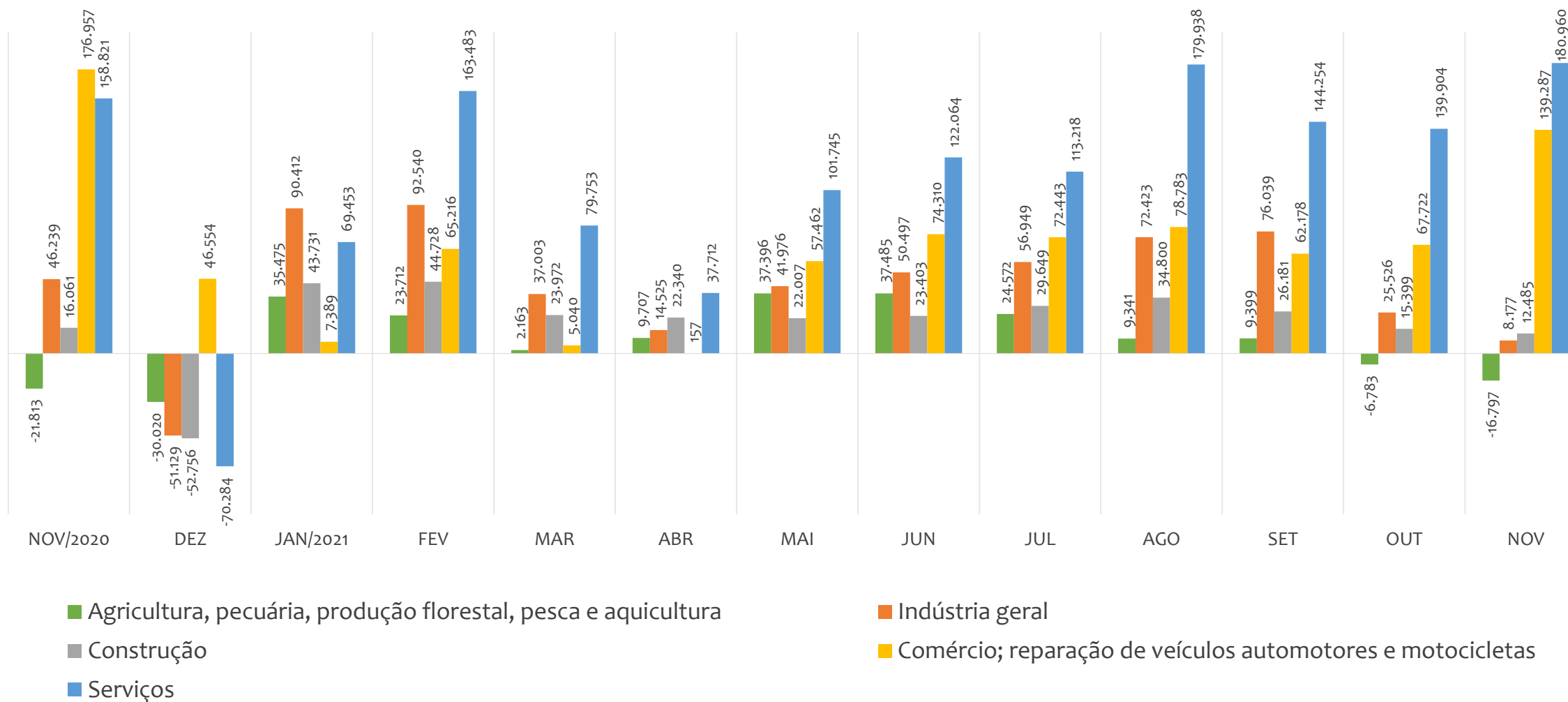
Admissões, desligamentos e saldo de empregos formais por atividade econômica, BRASIL, ACUMULADO 2021



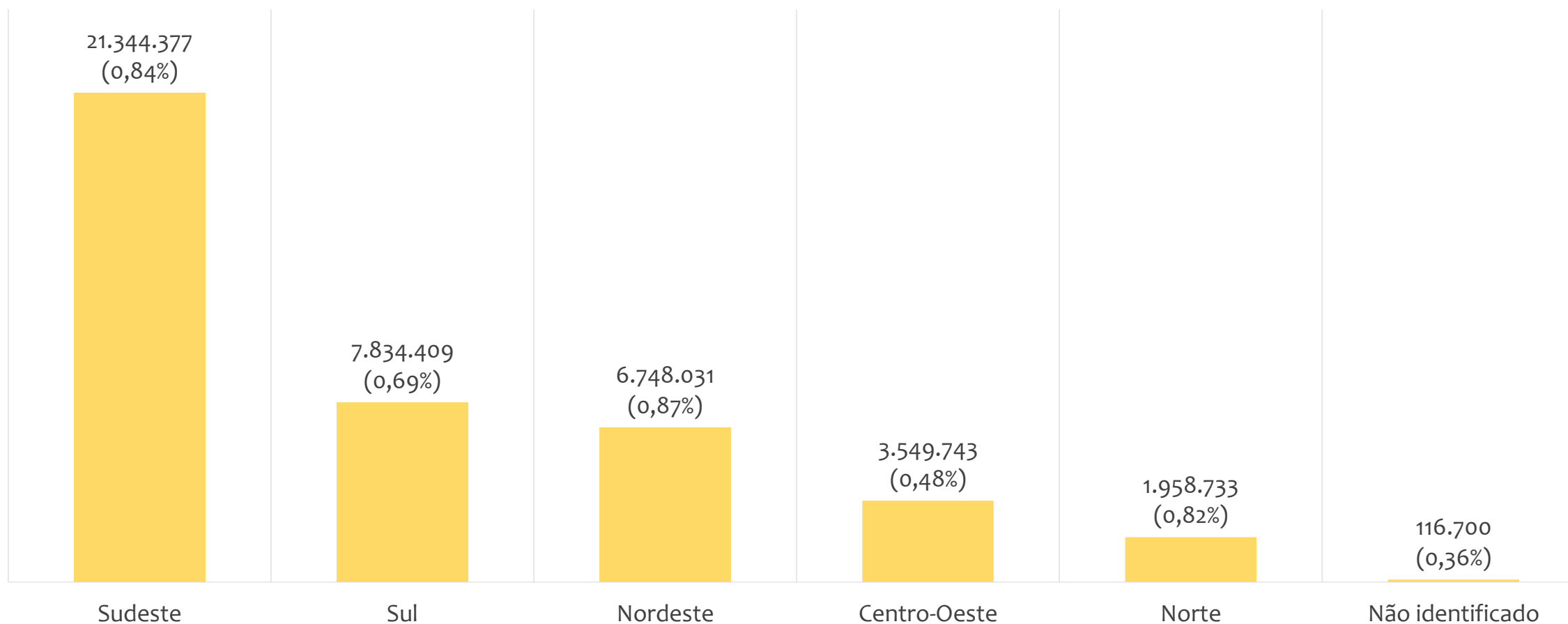
Participação do estoque de empregos das atividades econômicas, BRASIL, ÚLTIMOS 13 MESES



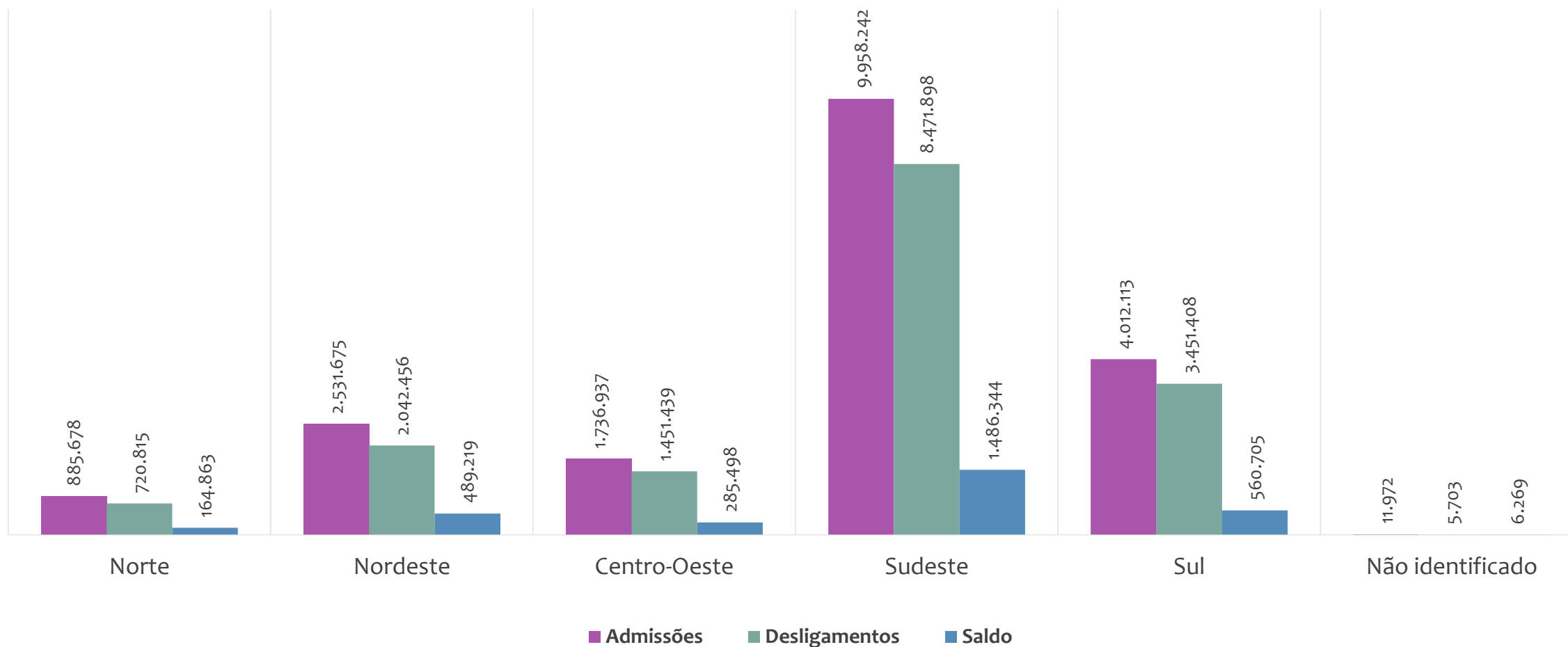
Saldo de empregos formais por atividade econômica, BRASIL, ÚLTIMOS 13 MESES



Estoque de empregos e variação relativa em relação ao mês anterior, BRASIL por REGIÃO, NOVEMBRO/2021



Admissões, desligamentos e saldo de empregos formais, BRASIL por REGIÃO, ACUMULADO 2021

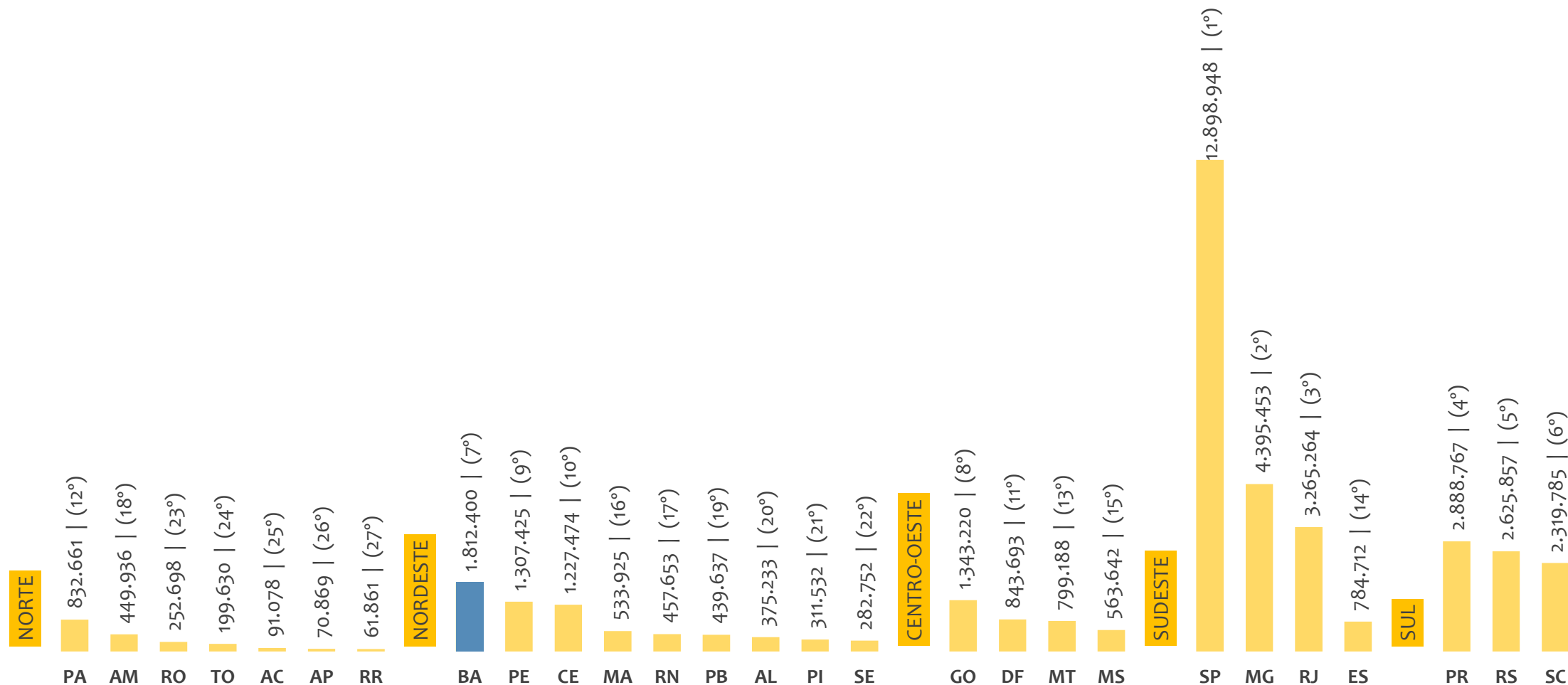


EMPREGO FORMAL | BRASIL

Novembro
2021

ESTOQUE DE EMPREGOS ATUAL POR ESTADO E REGIÃO

Estoque de empregos, BRASIL por ESTADO e REGIÃO, NOVEMBRO/2021

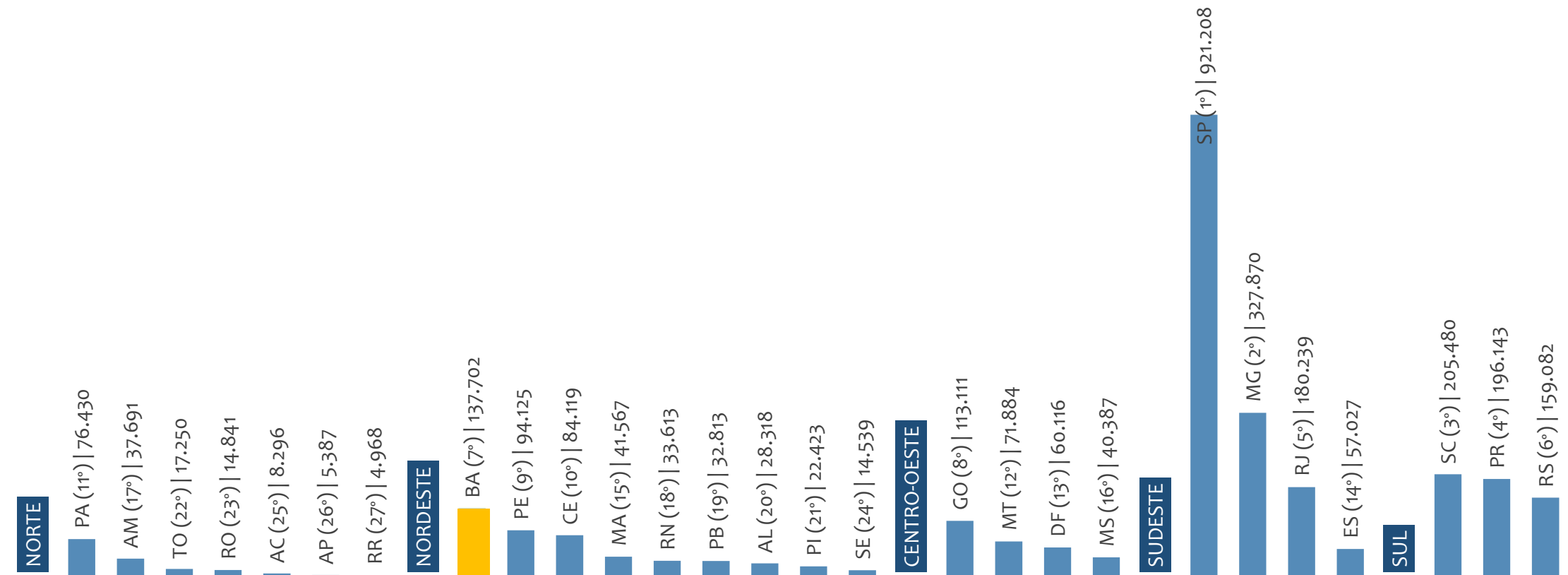


EMPREGO FORMAL | BRASIL

Novembro
2021

SALDO ACUMULADO NO ANO POR ESTADO E REGIÃO

Saldo de empregos formais, BRASIL por ESTADO e REGIÃO, ACUMULADO 2021



No ACUMULADO de janeiro a novembro/2021, os estados apresentaram saldo negativo. SÃO PAULO é o estado de melhor saldo (921.208), enquanto que RORAIMA é o estado com pior saldo de empregos formais (4.968).



ESTOQUE ATUAL, ADMISSÕES, DESLIGAMENTOS E SALDO ACUMULADOS NO ANO POR ESTADO

ESTADO	ESTOQUE
1º São Paulo	12.898.948
2º Minas Gerais	4.395.453
3º Rio de Janeiro	3.265.264
4º Paraná	2.888.767
5º Rio Grande do Sul	2.625.857
6º Santa Catarina	2.319.785
7º Bahia	1.812.400
8º Goiás	1.343.220
9º Pernambuco	1.307.425
10º Ceará	1.227.474
11º Distrito Federal	843.693
12º Pará	832.661
13º Mato Grosso	799.188
14º Espírito Santo	784.712
15º Mato Grosso do St	563.642
16º Maranhão	533.925
17º Rio Grande do Nor	457.653
18º Amazonas	449.936
19º Paraíba	439.637
20º Alagoas	375.233
21º Piauí	311.532
22º Sergipe	282.752
23º Rondônia	252.698
24º Tocantins	199.630
25º Acre	91.078
26º Amapá	70.869
27º Roraima	61.861

ESTADO	ADMISSÕES
1º São Paulo	6.338.092
2º Minas Gerais	2.039.752
3º Paraná	1.457.138
4º Santa Catarina	1.344.374
5º Rio Grande do Sul	1.210.601
6º Rio de Janeiro	1.204.721
7º Bahia	703.259
8º Goiás	692.332
9º Pernambuco	478.925
10º Ceará	456.611
11º Mato Grosso	451.069
12º Espírito Santo	375.677
13º Pará	375.140
14º Distrito Federal	326.430
15º Mato Grosso do St	267.106
16º Maranhão	200.844
17º Amazonas	195.664
18º Rio Grande do Nor	176.937
19º Paraíba	160.860
20º Alagoas	146.442
21º Rondônia	123.562
22º Piauí	111.684
23º Sergipe	96.113
24º Tocantins	90.083
25º Acre	38.743
26º Roraima	33.113
27º Amapá	29.373

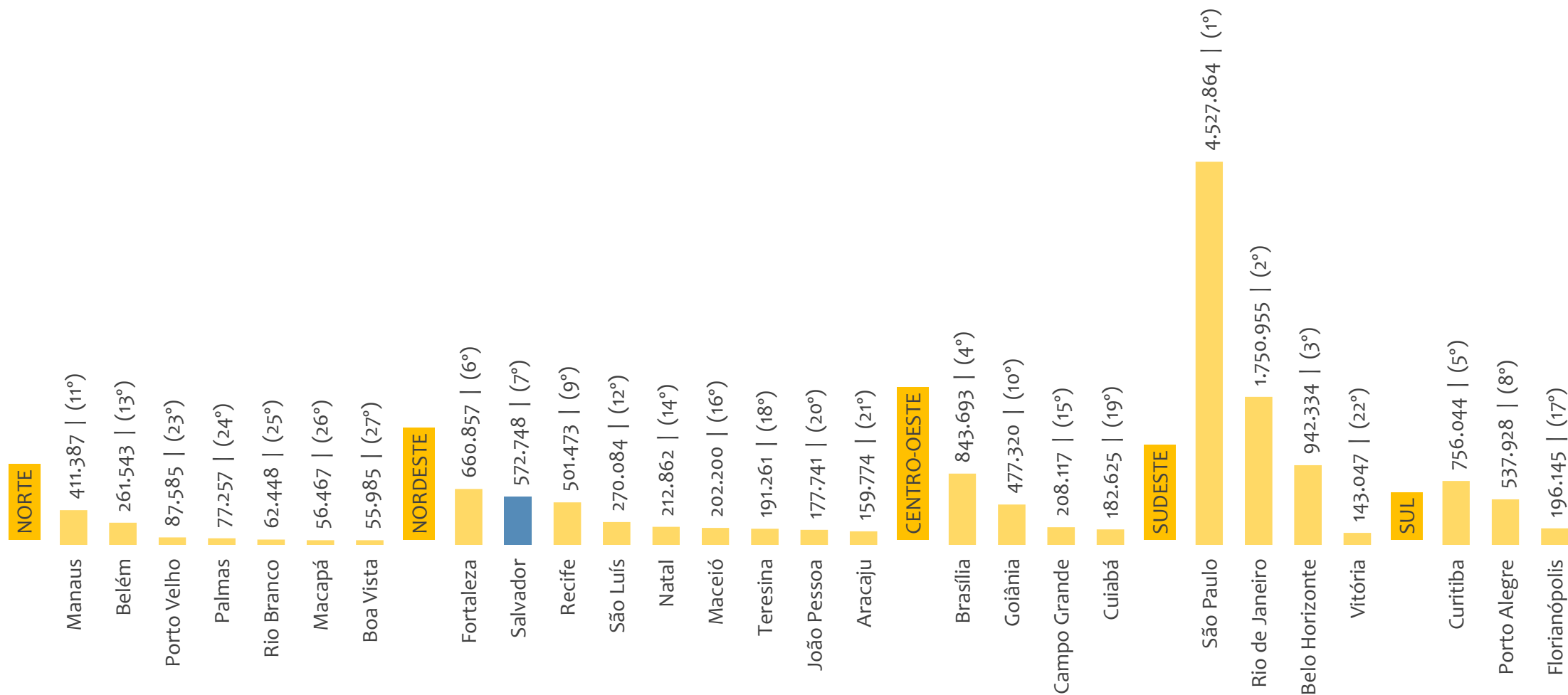
ESTADO	DESLIGAMENTOS
1º São Paulo	5.416.884
2º Minas Gerais	1.711.882
3º Paraná	1.260.995
4º Santa Catarina	1.138.894
5º Rio Grande do Sul	1.051.519
6º Rio de Janeiro	1.024.482
7º Goiás	579.221
8º Bahia	565.557
9º Pernambuco	384.800
10º Mato Grosso	379.185
11º Ceará	372.492
12º Espírito Santo	318.650
13º Pará	298.710
14º Distrito Federal	266.314
15º Mato Grosso do St	226.719
16º Maranhão	159.277
17º Amazonas	157.973
18º Rio Grande do Nor	143.324
19º Paraíba	128.047
20º Alagoas	118.124
21º Rondônia	108.721
22º Piauí	89.261
23º Sergipe	81.574
24º Tocantins	72.833
25º Acre	30.447
26º Roraima	28.145
27º Amapá	23.986

ESTADO	SALDO
1º São Paulo	921.208
2º Minas Gerais	327.870
3º Santa Catarina	205.480
4º Paraná	196.143
5º Rio de Janeiro	180.239
6º Rio Grande do Sul	159.082
7º Bahia	137.702
8º Goiás	113.111
9º Pernambuco	94.125
10º Ceará	84.119
11º Pará	76.430
12º Mato Grosso	71.884
13º Distrito Federal	60.116
14º Espírito Santo	57.027
15º Maranhão	41.567
16º Mato Grosso do St	40.387
17º Amazonas	37.691
18º Rio Grande do Nor	33.613
19º Paraíba	32.813
20º Alagoas	28.318
21º Piauí	22.423
22º Tocantins	17.250
23º Rondônia	14.841
24º Sergipe	14.539
25º Acre	8.296
26º Amapá	5.387
27º Roraima	4.968



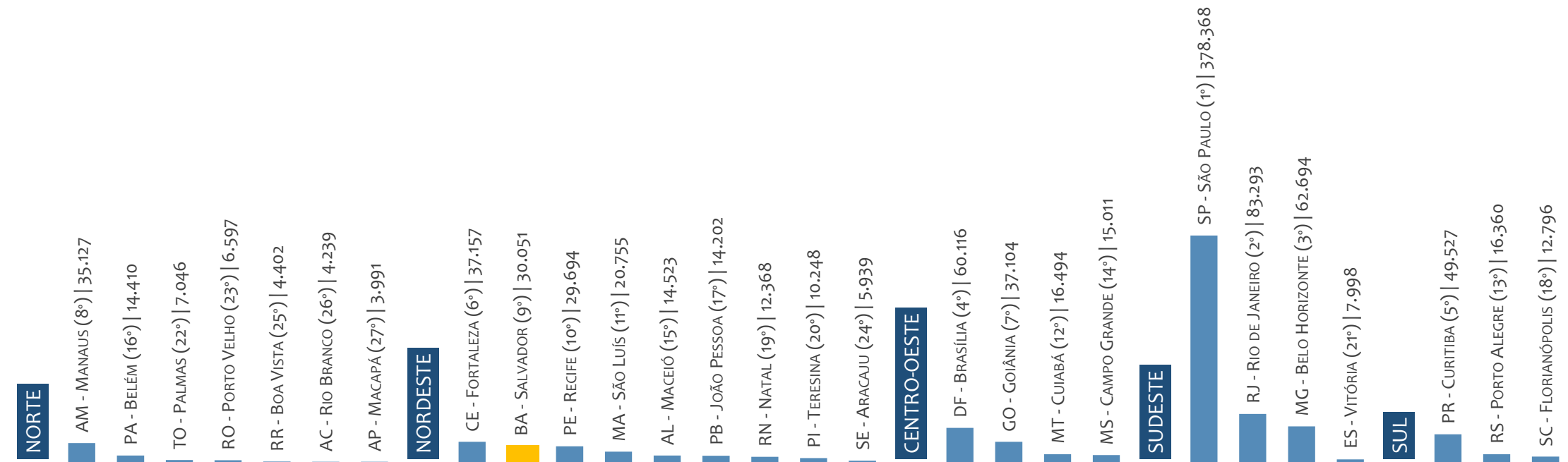
ESTOQUE DE EMPREGOS ATUAL POR CAPITAL E REGIÃO

Estoque de empregos, BRASIL por CAPITAL e REGIÃO, NOVEMBRO/2021



SALDO ACUMULADO NO ANO POR CAPITAL E REGIÃO

Saldo de empregos formais, BRASIL por CAPITAL e REGIÃO, ACUMULADO 2021



No ACUMULADO de janeiro a novembro/2021, os capitais apresentaram saldo negativo. SÃO PAULO é a capital de melhor saldo (378.368), enquanto que MACAPÁ é a capital com pior saldo de empregos formais (3.991).



ESTOQUE ATUAL, ADMISSÕES, DESLIGAMENTOS E SALDO ACUMULADOS NO ANO POR CAPITAL

CAPITAL	ESTOQUE
1º São Paulo	4.527.864
2º Rio de Janeiro	1.750.955
3º Belo Horizonte	942.334
4º Brasília	843.693
5º Curitiba	756.044
6º Fortaleza	660.857
7º Salvador	572.748
8º Porto Alegre	537.928
9º Recife	501.473
10º Goiânia	477.320
11º Manaus	411.387
12º São Luís	270.084
13º Belém	261.543
14º Natal	212.862
15º Campo Grande	208.117
16º Maceió	202.200
17º Florianópolis	196.145
18º Teresina	191.261
19º Cuiabá	182.625
20º João Pessoa	177.741
21º Aracaju	159.774
22º Vitória	143.047
23º Porto Velho	87.585
24º Palmas	77.257
25º Rio Branco	62.448
26º Macapá	56.467
27º Boa Vista	55.985

CAPITAL	ADMISSÕES
1º São Paulo	2.607.516
2º Rio de Janeiro	628.911
3º Belo Horizonte	445.440
4º Curitiba	413.118
5º Brasília	326.430
6º Fortaleza	247.940
7º Goiânia	242.400
8º Porto Alegre	217.565
9º Salvador	215.464
10º Manaus	182.505
11º Recife	168.503
12º Campo Grande	106.593
13º Florianópolis	102.956
14º Belém	101.662
15º Cuiabá	95.623
16º São Luís	93.659
17º Natal	74.564
18º João Pessoa	69.806
19º Maceió	69.569
20º Teresina	65.982
21º Vitória	63.562
22º Aracaju	52.040
23º Porto Velho	39.783
24º Palmas	34.476
25º Boa Vista	30.284
26º Rio Branco	26.967
27º Macapá	23.788

CAPITAL	DESLIGAMENTOS
1º São Paulo	2.229.148
2º Rio de Janeiro	545.618
3º Belo Horizonte	382.746
4º Curitiba	363.591
5º Brasília	266.314
6º Fortaleza	210.783
7º Goiânia	205.296
8º Porto Alegre	201.205
9º Salvador	185.413
10º Manaus	147.378
11º Recife	138.809
12º Campo Grande	91.582
13º Florianópolis	90.160
14º Belém	87.252
15º Cuiabá	79.129
16º São Luís	72.904
17º Natal	62.196
18º Teresina	55.734
19º João Pessoa	55.604
20º Vitória	55.564
21º Maceió	55.046
22º Aracaju	46.101
23º Porto Velho	33.186
24º Palmas	27.430
25º Boa Vista	25.882
26º Rio Branco	22.728
27º Macapá	19.797

CAPITAL	SALDO
1º São Paulo	378.368
2º Rio de Janeiro	83.293
3º Belo Horizonte	62.694
4º Brasília	60.116
5º Curitiba	49.527
6º Fortaleza	37.157
7º Goiânia	37.104
8º Manaus	35.127
9º Salvador	30.051
10º Recife	29.694
11º São Luís	20.755
12º Cuiabá	16.494
13º Porto Alegre	16.360
14º Campo Grande	15.011
15º Maceió	14.523
16º Belém	14.410
17º João Pessoa	14.202
18º Florianópolis	12.796
19º Natal	12.368
20º Teresina	10.248
21º Vitória	7.998
22º Palmas	7.046
23º Porto Velho	6.597
24º Aracaju	5.939
25º Boa Vista	4.402
26º Rio Branco	4.239
27º Macapá	3.991



ESTOQUE ATUAL, ADMISSÕES, DESLIGAMENTOS E SALDO ACUMULADOS NO ANO POR MUNICÍPIO

ESTOQUE

RANKING 10 PRIMEIROS	
MUNICÍPIO	ESTOQUE
1º SP-Sao Paulo	4.527.864
2º RJ-Rio de Janeiro	1.750.955
3º MG-Belo Horizonte	942.334
4º DF-Brasília	843.693
5º PR-Curitiba	756.044
6º CE-Fortaleza	660.857
7º BA-Salvador	572.748
8º RS-Porto Alegre	537.928
9º PE-Recife	501.473
10º GO-Goiania	477.320

RANKING 10 ÚLTIMOS	
MUNICÍPIO	ESTOQUE
5561º PB-Curral Velho	3
5562º PI-Paqueta	3
5563º PI-Wall Ferraz	3
5564º PB-Areia de Bar	2
5565º PI-Santo Antoni	2
5566º PB-Sao Jose do	0
5567º PB-Emas	-1
5568º MA-Fernando F	-6
5569º RN-Caicara do F	-39
5570º RN-Coronel Joa	-277

ADMISSÕES

RANKING 10 PRIMEIROS	
MUNICÍPIO	ADMISSÕES
1º SP-Sao Paulo	2.607.516
2º RJ-Rio de Janeiro	628.911
3º MG-Belo Horizonte	445.440
4º PR-Curitiba	413.118
5º DF-Brasília	326.430
6º CE-Fortaleza	247.940
7º GO-Goiania	242.400
8º RS-Porto Alegre	217.565
9º BA-Salvador	215.464
10º SP-Barueri	190.050

RANKING 10 ÚLTIMOS	
MUNICÍPIO	ADMISSÕES
5561º PB-Sao Domingos	0
5562º PB-Sao Sebastião	0
5563º PB-Zabele	0
5564º PI-Paqueta	0
5565º PI-Santo Antoni	0
5566º PI-Sao Miguel d	0
5567º PI-Wall Ferraz	0
5568º RN-Joao Dias	0
5569º RN-Vicosa	0
5570º TO-Lavandeira	0

DESLIGAMENTOS

RANKING 10 PRIMEIROS	
MUNICÍPIO	DESLIGAMENTOS
1º SP-Sao Paulo	2.229.148
2º RJ-Rio de Janeiro	545.618
3º MG-Belo Horizonte	382.746
4º PR-Curitiba	363.591
5º DF-Brasília	266.314
6º CE-Fortaleza	210.783
7º GO-Goiania	205.296
8º RS-Porto Alegre	201.205
9º BA-Salvador	185.413
10º SP-Campinas	159.332

RANKING 10 ÚLTIMOS	
MUNICÍPIO	DESLIGAMENTOS
5561º PI-Passagem Ferraz	0
5562º PI-Nova Santa Rita	0
5563º PI-Santo Antoni	0
5564º PI-Sao Luis do Patrimônio	0
5565º PI-Vera Mendes	0
5566º RN-Jardim de Acaju	0
5567º RN-Triunfo Potiguar	0
5568º RN-Vicosa	0
5569º TO-Carrasco Branco	0
5570º TO-Lavandeira	0

SALDO DE EMPREGOS

RANKING 10 PRIMEIROS	
MUNICÍPIO	SALDO
1º SP-Sao Paulo	378.368
2º RJ-Rio de Janeiro	83.293
3º MG-Belo Horizonte	62.694
4º DF-Brasília	60.116
5º PR-Curitiba	49.527
6º CE-Fortaleza	37.157
7º GO-Goiania	37.104
8º AM-Manaus	35.127
9º SP-Barueri	34.353
10º BA-Salvador	30.051

RANKING 10 ÚLTIMOS	
MUNICÍPIO	SALDO
5561º SP-Louveira	-942
5562º MG-Ouro Preto	-944
5563º AL-Craibas	-1.011
5564º MA-Coelho Neto	-1.054
5565º RS-Sao Jose do Bonifacio	-1.064
5566º PR-Ortigueira	-1.127
5567º SP-Sao Lourenco	-1.136
5568º TO-Arapoema	-1.199
5569º BA-Sao Francisco do Ocuco	-1.209
5570º PE-Sertania	-1.495



Região NORDESTE

ESTATÍSTICAS MENSAS DO EMPREGO FORMAL

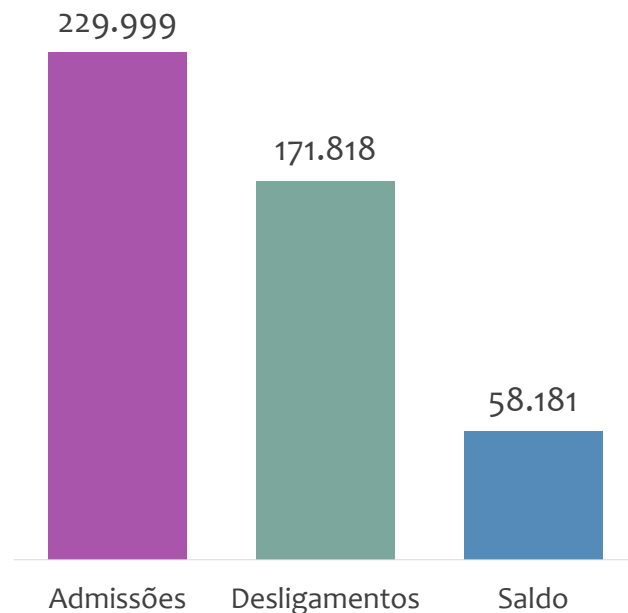


EMPREGO FORMAL | REGIÃO NORDESTE

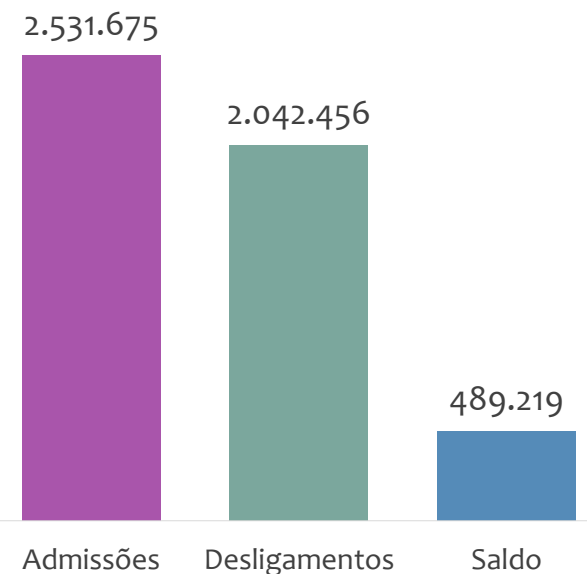
Novembro
2021

ADMISSÕES, DESLIGAMENTOS E SALDO NO MÊS ATUAL E ACUMULADO E ESTOQUE ATUAL


Admissões, desligamentos e saldo de empregos formais, região NORDESTE, NOVEMBRO/2021



Admissões, desligamentos e saldo de empregos formais, região NORDESTE, ACUMULADO 2021



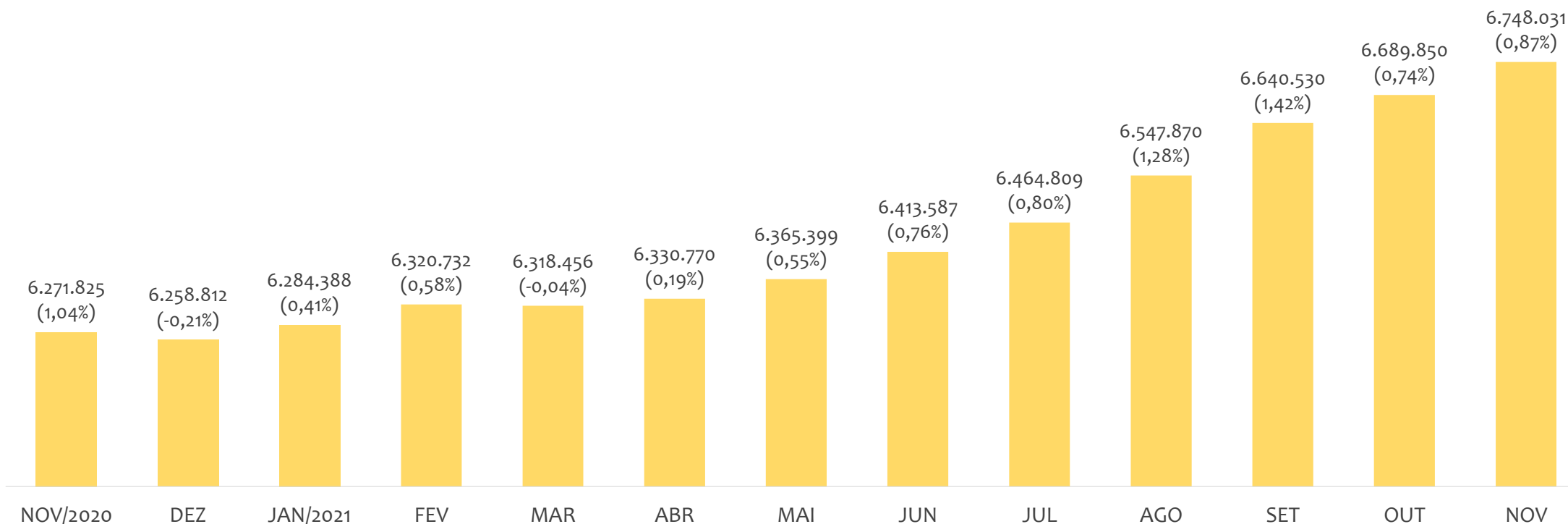
Estoque de empregos e variação relativa, região NORDESTE, NOVEMBRO/2021



Na região NORDESTE, no mês de NOVEMBRO/2021, o saldo de empregos formais foi de 58.181. O saldo ACUMULADO no ano (janeiro a novembro) foi de 489.219. Neste mesmo período ACUMULADO, o total de admissões e de desligamentos foram, respectivamente, 2.531.675 e 2.042.456. O ESTOQUE de empregos no ano é de 6.748.031, crescimento de 0,87% em relação ao mês anterior.



Estoque de empregos e variação relativa em relação ao mês anterior, região NORDESTE, ÚLTIMOS 13 MESES



O estoque de empregos formais se refere ao total de contratos de trabalho vigentes no período analisado. A variação relativa é o percentual de aumento ou redução do estoque em relação ao período anterior.

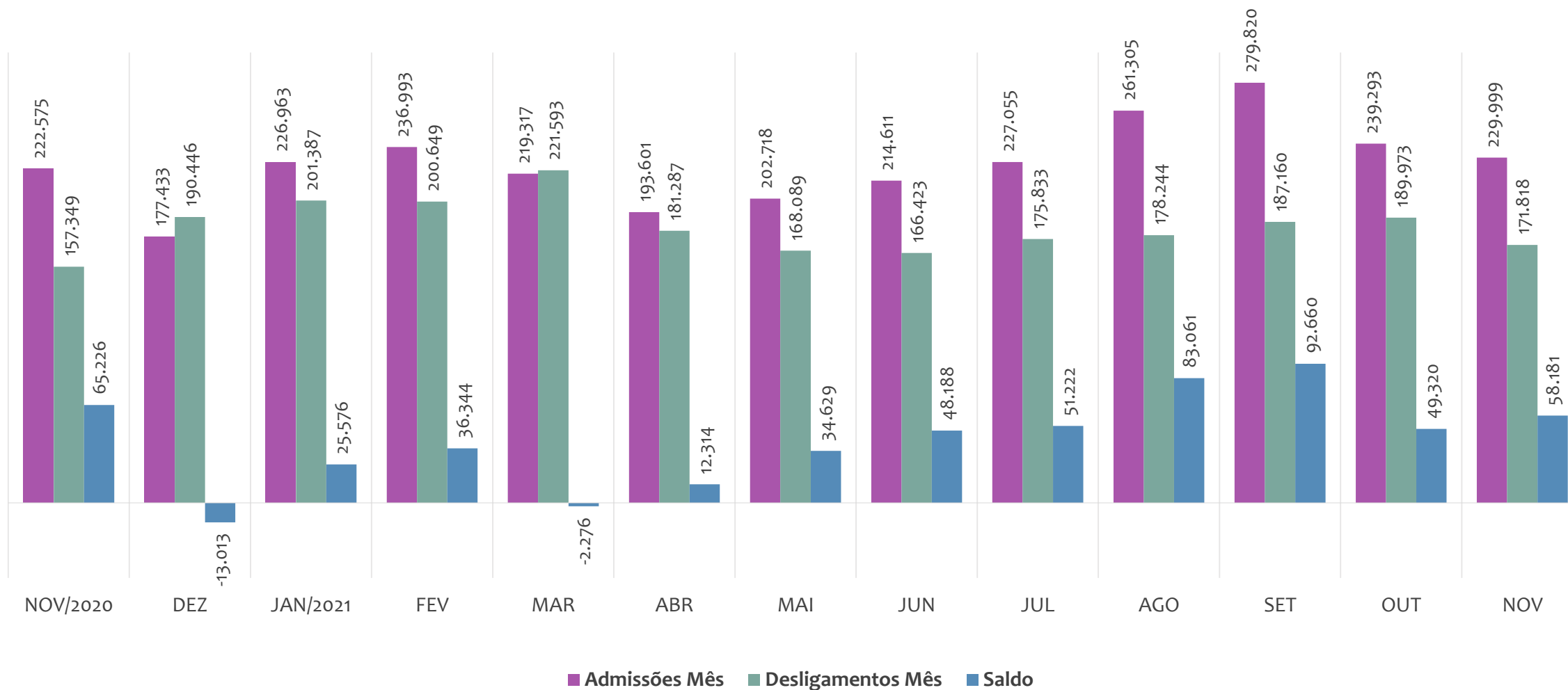


EMPREGO FORMAL | REGIÃO NORDESTE

Novembro
2021

ADMISSÕES, DESLIGAMENTOS E SALDOS MENSAIS

Admissões, desligamentos e saldo de empregos formais, região NORDESTE, ÚLTIMOS 13 MESES

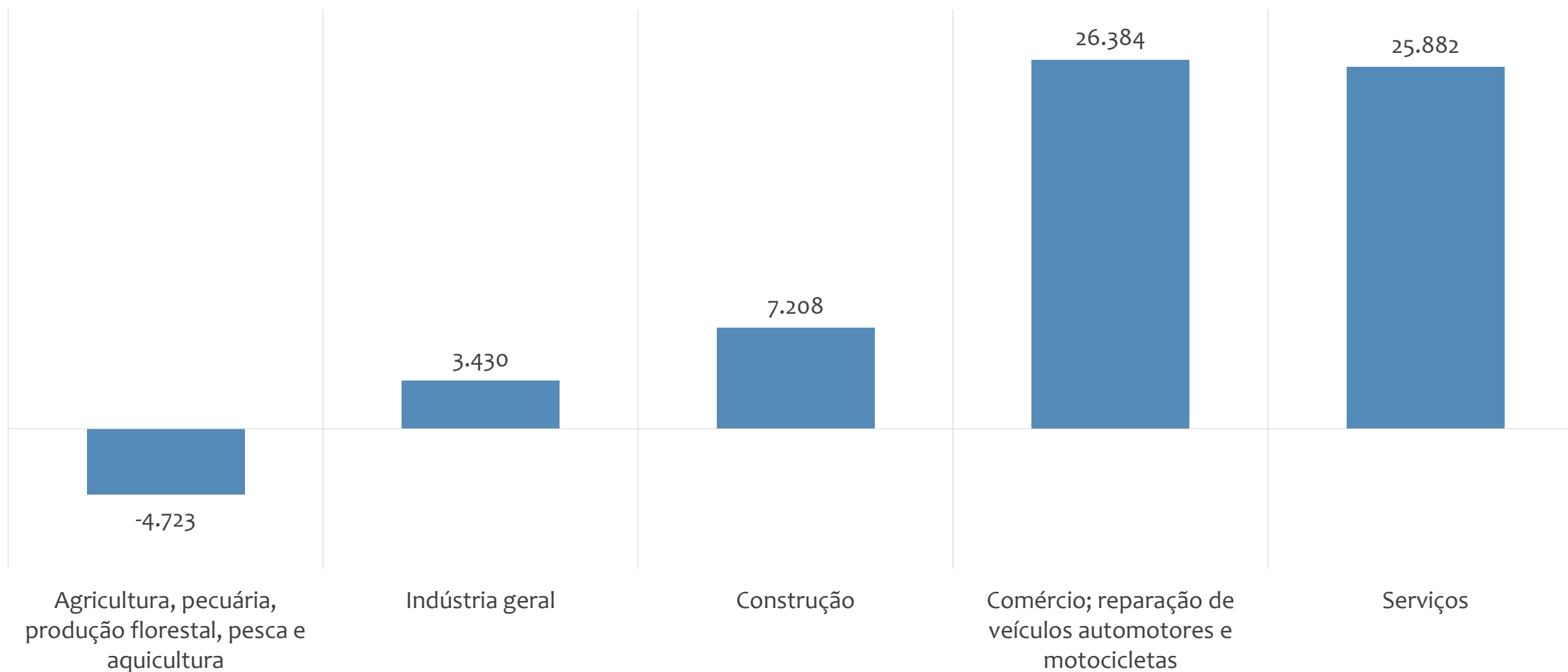


EMPREGO FORMAL | REGIÃO NORDESTE

Novembro
2021

SALDO NO MÊS ATUAL POR ATIVIDADE ECONÔMICA

Saldo de empregos formais por atividade econômica, região NORDESTE, em NOVEMBRO/2021

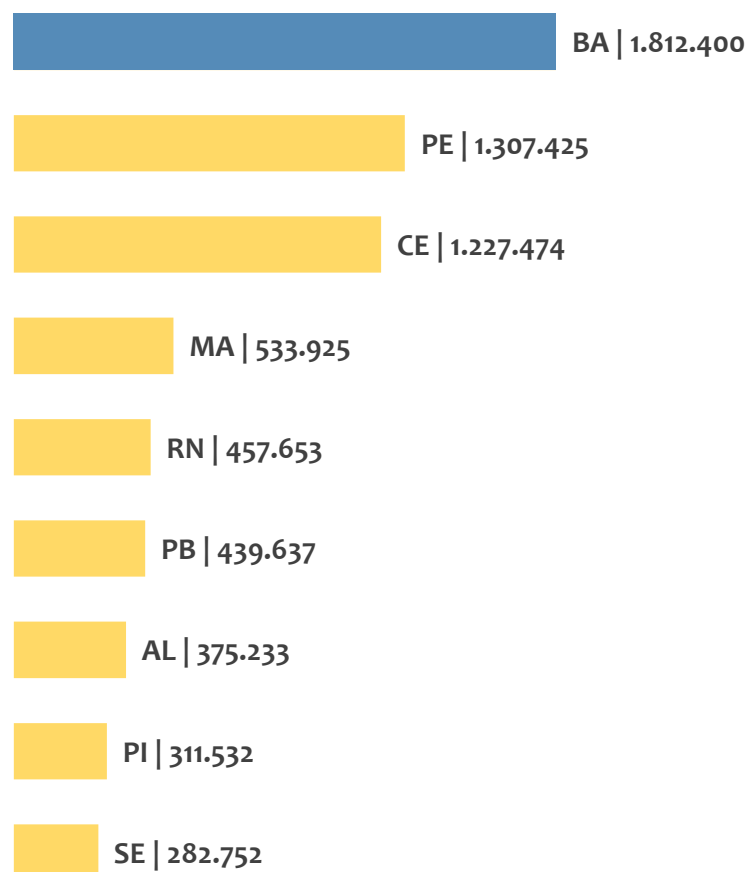


EMPREGO FORMAL | REGIÃO NORDESTE

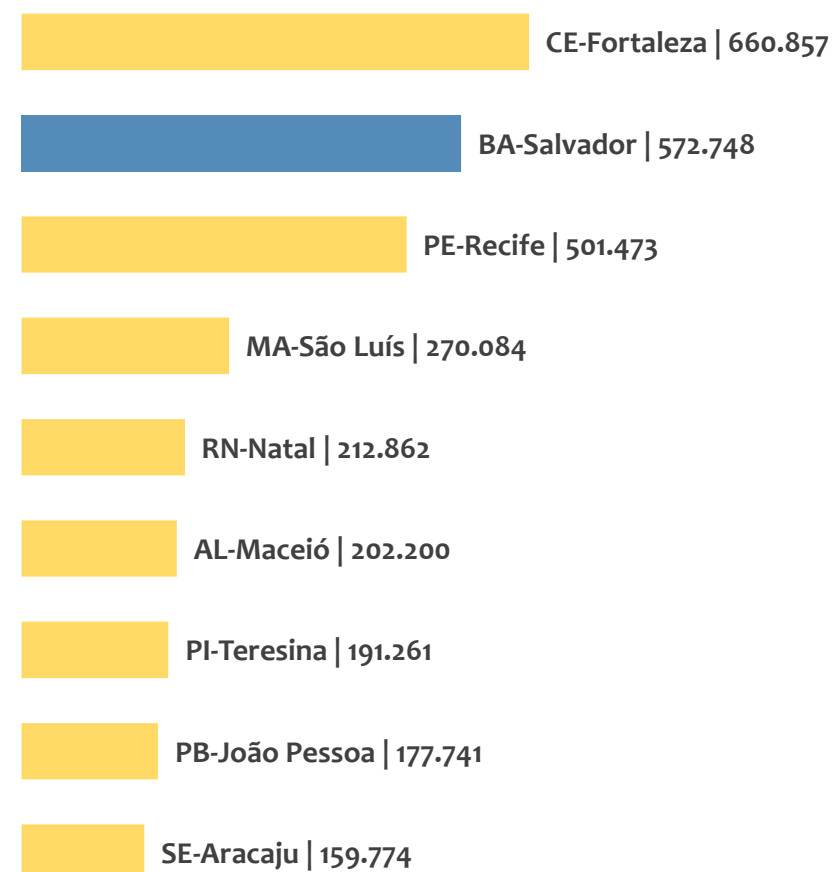
Novembro
2021

ESTOQUE ATUAL POR ESTADO E POR CAPITAL

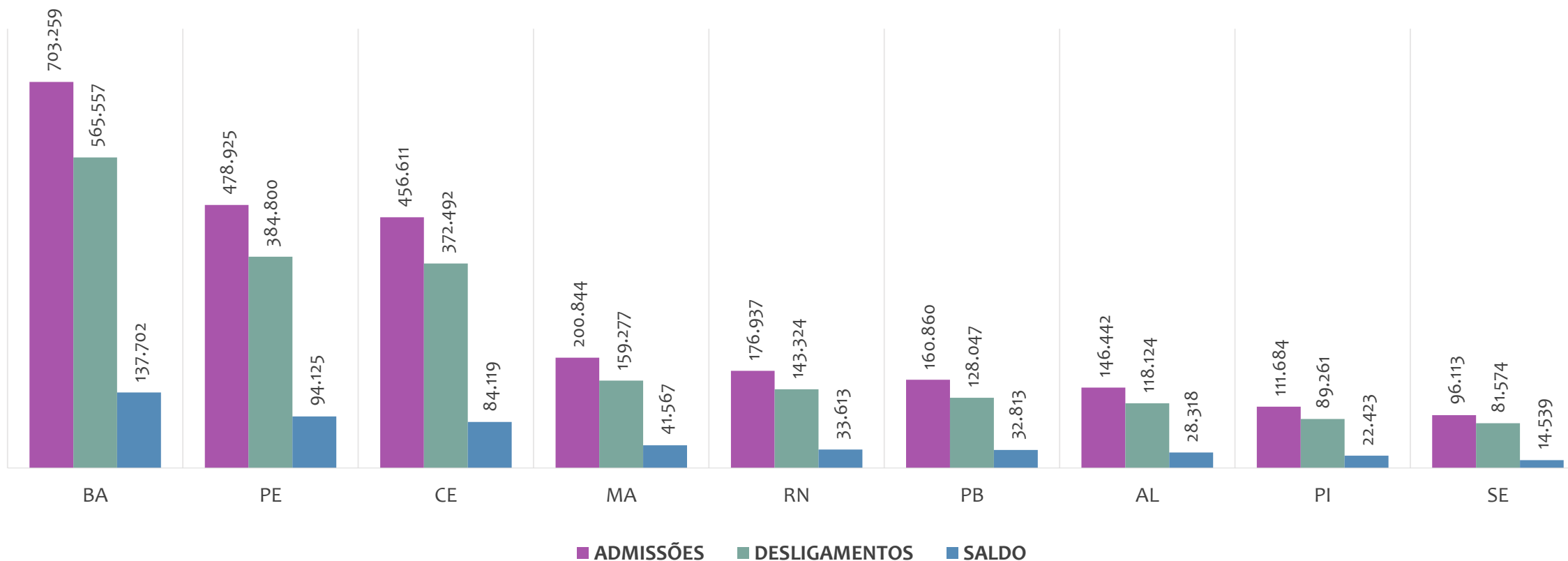
Estoque de empregos,
região NORDESTE por ESTADO, NOVEMBRO/2021



Estoque de empregos,
região NORDESTE por CAPITAL, NOVEMBRO/2021



Admissões, desligamentos e saldo de empregos formais, região NORDESTE por ESTADO, ACUMULADO 2021



No ACUMULADO de janeiro a novembro/2021, nenhum estado da região NORDESTE apresentou saldo negativo. BAHIA é o estado de melhor saldo (137.702), enquanto que SERGIPE é o estado com pior saldo de empregos formais (14.539).



Admissões, desligamentos e saldo de empregos formais, região NORDESTE por CAPITAL, ACUMULADO 2021



No ACUMULADO de janeiro a novembro/2021, nenhuma capital da região NORDESTE apresentou saldo negativo. FORTALEZA é a capital de melhor saldo (37.157), enquanto que ARACAJU é a capital com pior saldo de empregos formais (5.939).



EMPREGO FORMAL | REGIÃO NORDESTE

Novembro
2021

ESTOQUE ATUAL, ADMISSÕES, DESLIGAMENTOS E SALDO ACUMULADOS NO ANO POR MUNICÍPIO

ESTOQUE

RANKING 10 PRIMEIROS	
MUNICÍPIO	ESTOQUE
1º CE-Fortaleza	660.857
2º BA-Salvador	572.748
3º PE-Recife	501.473
4º MA-Sao Luis	270.084
5º RN-Natal	212.862
6º AL-Maceio	202.200
7º PI-Teresina	191.261
8º PB-Joao Pessoa	177.741
9º SE-Aracaju	159.774
10º BA-Feira de Santa	118.065

RANKING 10 ÚLTIMOS	
MUNICÍPIO	ESTOQUE
1785º PB-Curral Velho	3
1786º PI-Paqueta	3
1787º PI-Wall Ferraz	3
1788º PB-Areia de Bar	2
1789º PI-Santo Antoni	2
1790º PB-Sao Jose do	0
1791º PB-Emas	-1
1792º MA-Fernando Fe	-6
1793º RN-Caicara do R	-39
1794º RN-Coronel Joa	-277

ADMISSÕES

RANKING 10 PRIMEIROS	
MUNICÍPIO	ADMISSÕES
1º CE-Fortaleza	247.940
2º BA-Salvador	215.464
3º PE-Recife	168.503
4º MA-Sao Luis	93.659
5º RN-Natal	74.564
6º PB-Joao Pessoa	69.806
7º AL-Maceio	69.569
8º PI-Teresina	65.982
9º SE-Aracaju	52.040
10º BA-Lauro de Freit	44.121

RANKING 10 ÚLTIMOS	
MUNICÍPIO	ADMISSÕES
1785º PB-Santana de A	0
1786º PB-Sao Doming	0
1787º PB-Sao Sebastia	0
1788º PB-Zabele	0
1789º PI-Paqueta	0
1790º PI-Santo Antoni	0
1791º PI-Sao Miguel dc	0
1792º PI-Wall Ferraz	0
1793º RN-Joao Dias	0
1794º RN-Vicosa	0

DESLIGAMENTOS

RANKING 10 PRIMEIROS	
MUNICÍPIO	DESLIGAMENTOS
1º CE-Fortaleza	210.783
2º BA-Salvador	185.413
3º PE-Recife	138.809
4º MA-Sao Luis	72.904
5º RN-Natal	62.196
6º PI-Teresina	55.734
7º PB-Joao Pessoa	55.604
8º AL-Maceio	55.046
9º SE-Aracaju	46.101
10º BA-Lauro de Freit	39.259

RANKING 10 ÚLTIMOS	
MUNICÍPIO	DESLIGAMENTOS
1785º PB-Zabele	0
1786º PI-Milton Brand	0
1787º PI-Passagem Fra	0
1788º PI-Nova Santa R	0
1789º PI-Santo Antoni	0
1790º PI-Sao Luis do P	0
1791º PI-Vera Mendes	0
1792º RN-Jardim de Ar	0
1793º RN-Triunfo Poti	0
1794º RN-Vicosa	0

SALDO DE EMPREGOS

RANKING 10 PRIMEIROS	
MUNICÍPIO	SALDO
1º CE-Fortaleza	37.157
2º BA-Salvador	30.051
3º PE-Recife	29.694
4º MA-Sao Luis	20.755
5º AL-Maceio	14.523
6º PB-Joao Pessoa	14.202
7º RN-Natal	12.368
8º PI-Teresina	10.248
9º PE-Petrolina	8.773
10º BA-Feira de Santa	7.749

RANKING 10 ÚLTIMOS	
MUNICÍPIO	SALDO
1785º RN-Coronel Joa	-349
1786º BA-Camacari	-373
1787º PI-Corrente	-592
1788º BA-Oliveira dos	-674
1789º RN-Pedra Grand	-692
1790º PE-Afranio	-828
1791º AL-Craibas	-1.011
1792º MA-Coelho Netc	-1.054
1793º BA-Sao Francisc	-1.209
1794º PE-Sertania	-1.495



ANÁLISE DO NOVO CAGED

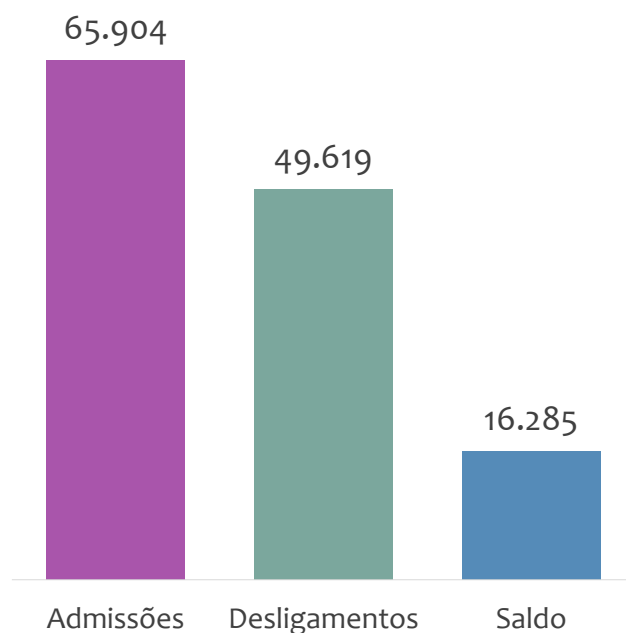
BAHIA

ESTATÍSTICAS MENSAS DO EMPREGO FORMAL

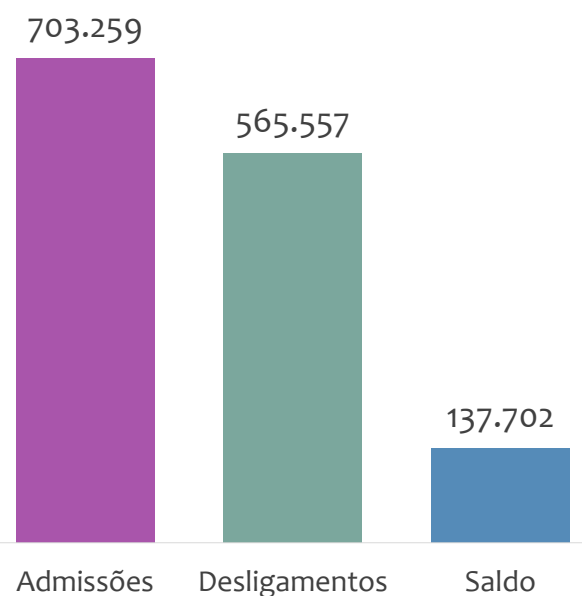


ADMISSÕES, DESLIGAMENTOS E SALDO NO MÊS ATUAL E ACUMULADO E ESTOQUE ATUAL

Admissões, desligamentos e saldo de empregos formais, BAHIA, NOVEMBRO/2021



Admissões, desligamentos e saldo de empregos formais, BAHIA, ACUMULADO 2021



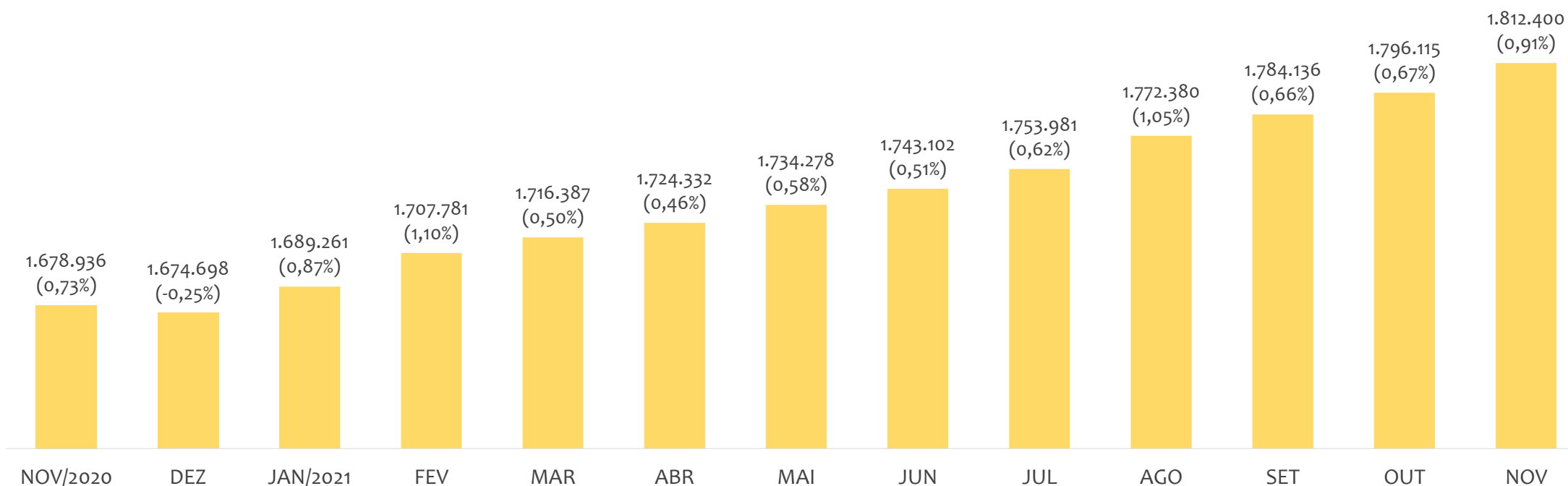
Estoque de empregos e variação relativa, BAHIA, NOVEMBRO/2021



No estado da BAHIA, no mês de NOVEMBRO/2021, o saldo de empregos formais foi de 16.285. O saldo ACUMULADO no ano (janeiro a novembro) foi de 137.702. Neste mesmo período ACUMULADO, o total de admissões e de desligamentos foram, respectivamente, 703.259 e 565.557. O ESTOQUE de empregos no mês é de 1.812.400, crescimento de 0,91% em relação ao mês anterior.



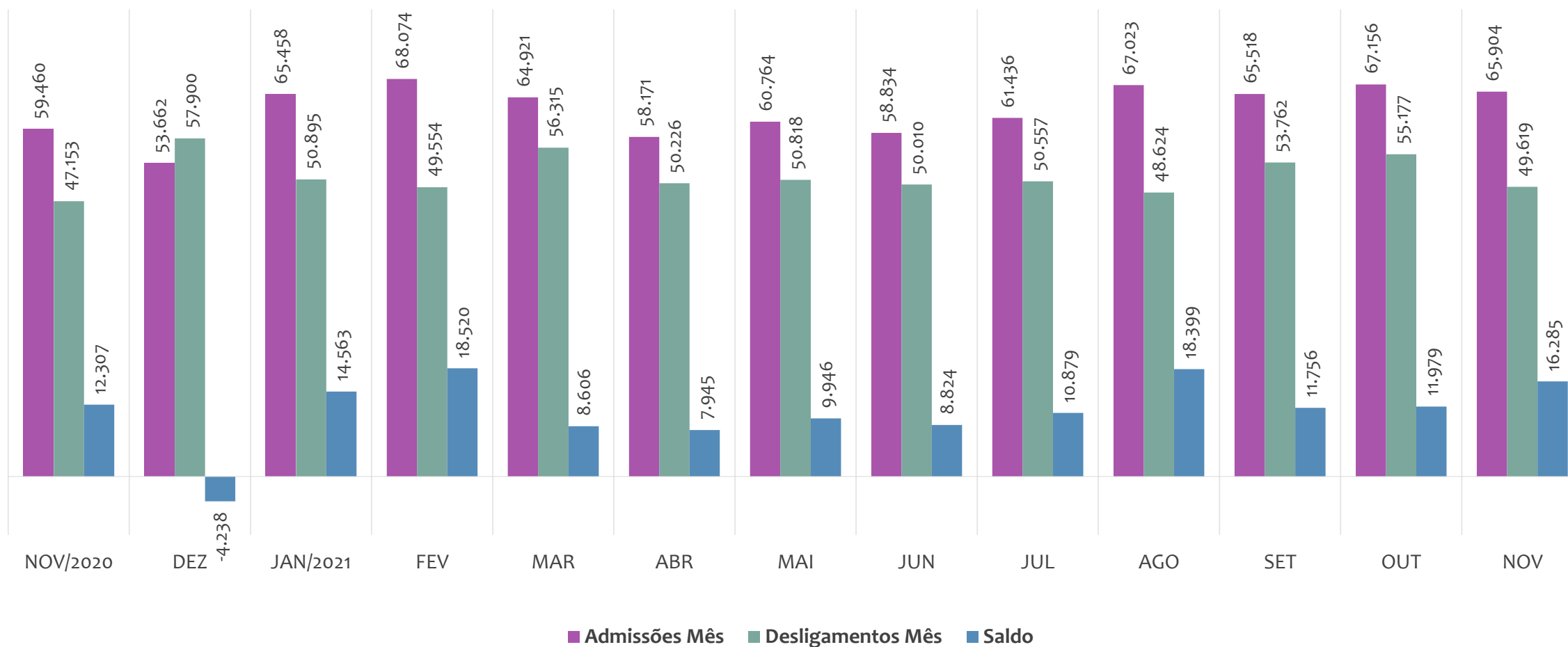
Estoque de empregos e variação relativa em relação ao mês anterior, BAHIA, ÚLTIMOS 13 MESES



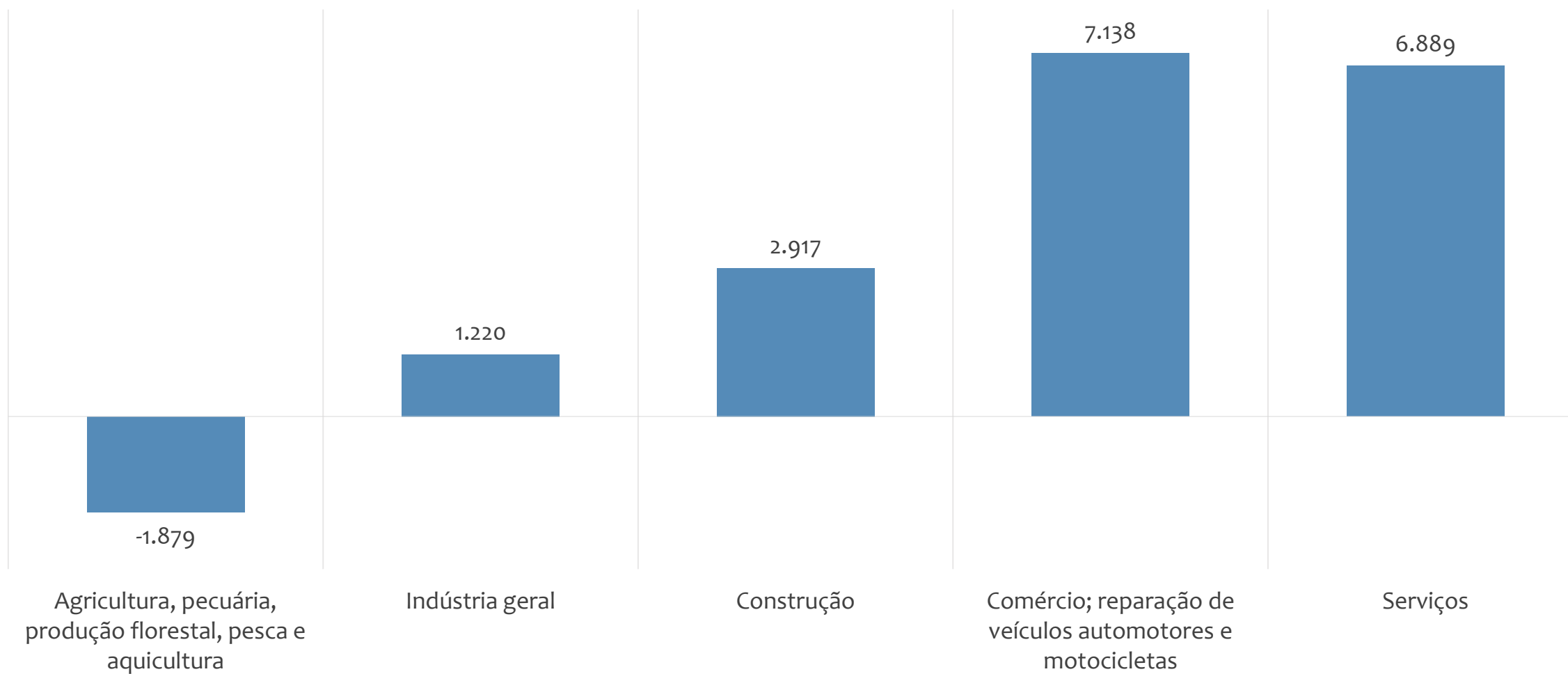
O estoque de empregos formais se refere ao total de contratos de trabalho vigentes no período analisado. A variação relativa é o percentual de aumento ou redução do estoque em relação ao período anterior.



Admissões, desligamentos e saldo de empregos formais, BAHIA, ÚLTIMOS 13 MESES



Saldo de empregos formais por atividade econômica, BAHIA, em NOVEMBRO/2021



EMPREGO FORMAL | BAHIA

Novembro
2021

ESTOQUE ATUAL, ADMISSÕES, DESLIGAMENTOS E SALDO ACUMULADOS NO ANO POR MUNICÍPIO

ESTOQUE

RANKING 10 PRIMEIROS	
MUNICÍPIO	ESTOQUE
1º Salvador	572.748
2º Feira de Santana	118.065
3º Lauro de Freitas	110.431
4º Vitória da Conquista	68.504
5º Camacari	64.438
6º Juazeiro	39.766
7º Itabuna	37.866
8º Simoes Filho	35.650
9º Barreiras	30.512
10º Porto Seguro	28.660

RANKING 10 ÚLTIMOS	
MUNICÍPIO	ESTOQUE
408º Irajuba	58
409º Matina	56
410º Cravolandia	53
411º Gaviao	51
412º Mansidao	47
413º Ibiquera	45
414º Morpara	42
415º Macurure	40
416º Pedro Alexandre	39
417º Novo Horizonte	31

ADMISSÕES

RANKING 10 PRIMEIROS	
MUNICÍPIO	ADMISSÕES
1º Salvador	215.464
2º Lauro de Freitas	44.121
3º Feira de Santana	42.271
4º Camacari	30.332
5º Vitória da Conquista	25.922
6º Juazeiro	20.903
7º Luis Eduardo Magalhães	18.698
8º Porto Seguro	17.009
9º Simoes Filho	15.410
10º Barreiras	13.855

RANKING 10 ÚLTIMOS	
MUNICÍPIO	ADMISSÕES
408º Abaira	10
409º Candeal	10
410º Cravolandia	10
411º Caldeirao Grande	9
412º Novo Triunfo	9
413º Morpara	8
414º Lajedinho	7
415º Novo Horizonte	7
416º Pedrao	4
417º Ibiquera	3

DESLIGAMENTOS

RANKING 10 PRIMEIROS	
MUNICÍPIO	DESLIGAMENTOS
1º Salvador	185.413
2º Lauro de Freitas	39.259
3º Feira de Santana	34.522
4º Camacari	30.705
5º Vitória da Conquista	18.876
6º Luis Eduardo Magalhães	15.163
7º Juazeiro	14.799
8º Porto Seguro	13.452
9º Simoes Filho	11.823
10º Barreiras	10.890

RANKING 10 ÚLTIMOS	
MUNICÍPIO	DESLIGAMENTOS
408º Caldeirao Grande	6
409º Morpara	6
410º Nova Ibia	6
411º Novo Horizonte	6
412º Pedrao	6
413º Novo Triunfo	5
414º Cravolandia	4
415º Chorrocho	3
416º Mansidao	3
417º Irajuba	2

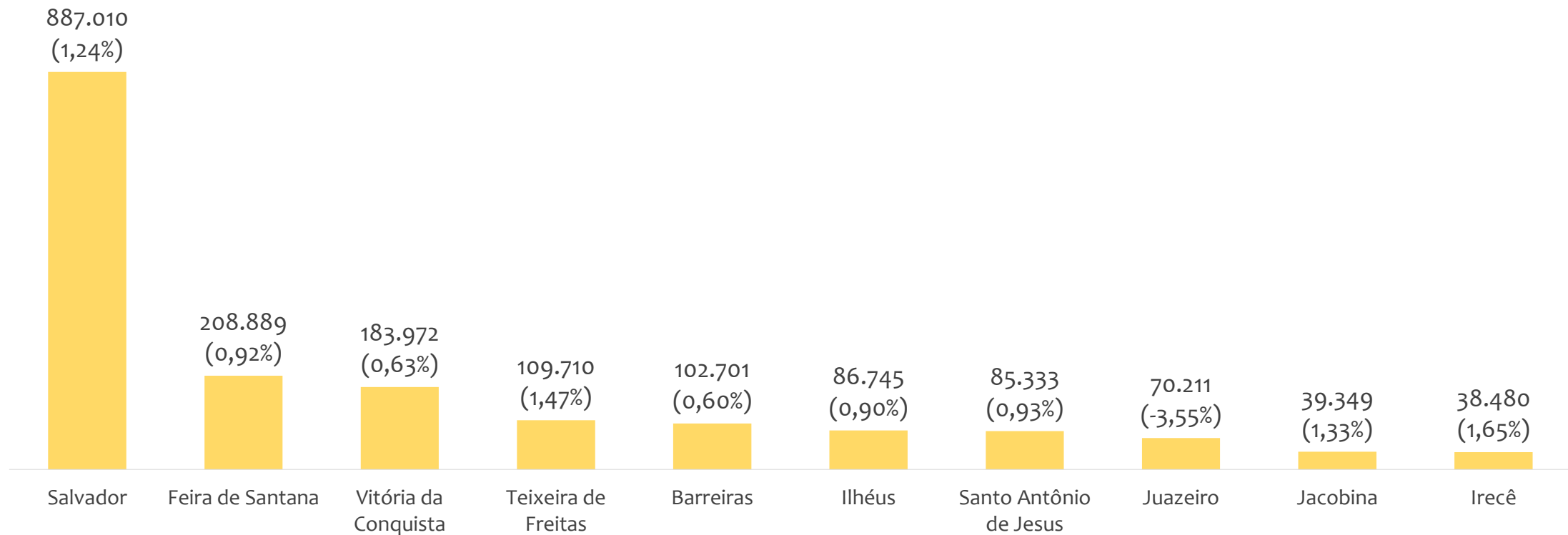
SALDO DE EMPREGOS

RANKING 10 PRIMEIROS	
MUNICÍPIO	SALDO
1º Salvador	30.051
2º Feira de Santana	7.749
3º Vitória da Conquista	7.046
4º Juazeiro	6.104
5º Lauro de Freitas	4.862
6º Simoes Filho	3.587
7º Porto Seguro	3.557
8º Luis Eduardo Magalhães	3.535
9º Barreiras	2.965
10º Santo Antonio de Jesus	2.906

RANKING 10 ÚLTIMOS	
MUNICÍPIO	SALDO
408º Iraquara	-33
409º Pilao Arcado	-38
410º Malhada	-43
411º Sao Felix	-60
412º Dias D Avila	-81
413º Sento Se	-99
414º Barra	-271
415º Camacari	-373
416º Oliveira dos Brejinhos	-674
417º Sao Francisco do Conde	-1.209



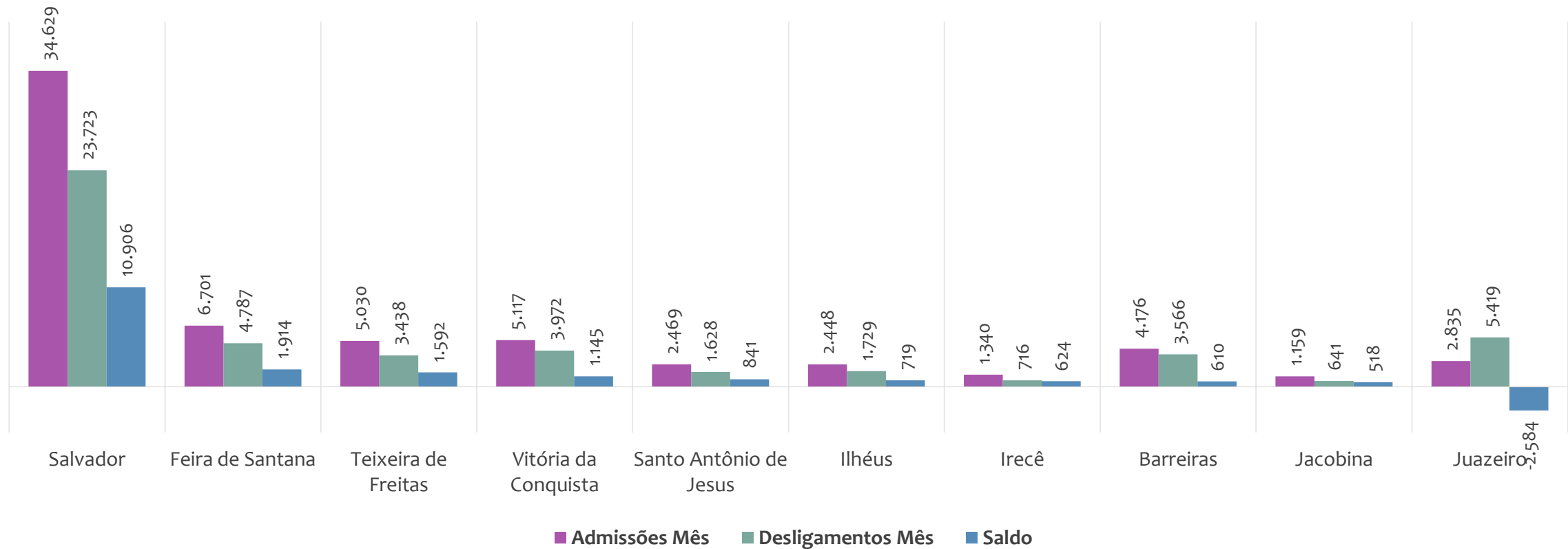
Estoque de empregos e variação relativa em relação ao mês anterior, BAHIA por Regional, NOVEMBRO/2021



O estoque de empregos formais se refere ao total de contratos de trabalho vigentes no período analisado. A variação relativa é o percentual de aumento ou redução do estoque em relação ao período anterior.



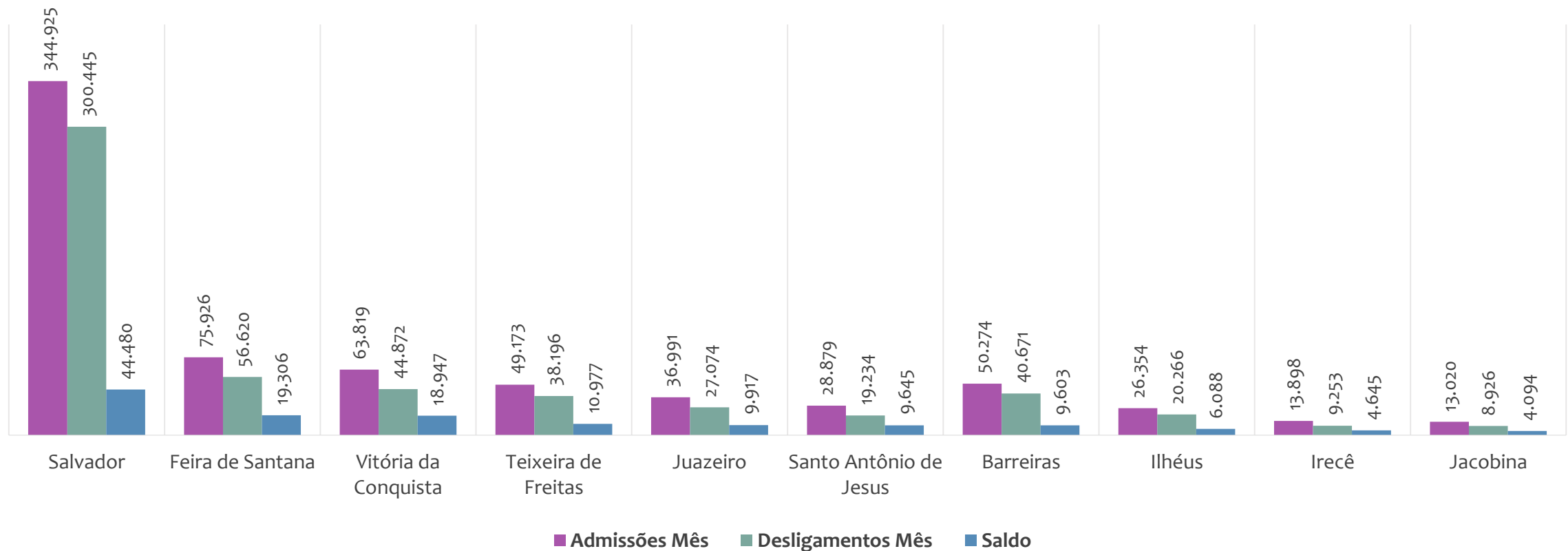
Admissões, desligamentos e saldo de empregos formais, por REGIONAL, NOVEMBRO/2021



No mês de NOVEMBRO/2021, 1 regional apresentou saldo negativo. SALVADOR é a regional de melhor saldo (10.906), enquanto que JUAZEIRO é a regional com pior saldo de empregos formais (-2.584).



Admissões, desligamentos e saldo de empregos formais, por REGIONAL, ACUMULADO 2021



No ACUMULADO de janeiro a novembro/2021, nenhuma regional apresentou saldo negativo. SALVADOR é a regional de melhor saldo (44.480), enquanto que JACOBINA é a regional com pior saldo de empregos formais (4.094).



REGIONAIS | BA

ESTATÍSTICAS MENSAS DO EMPREGO FORMAL

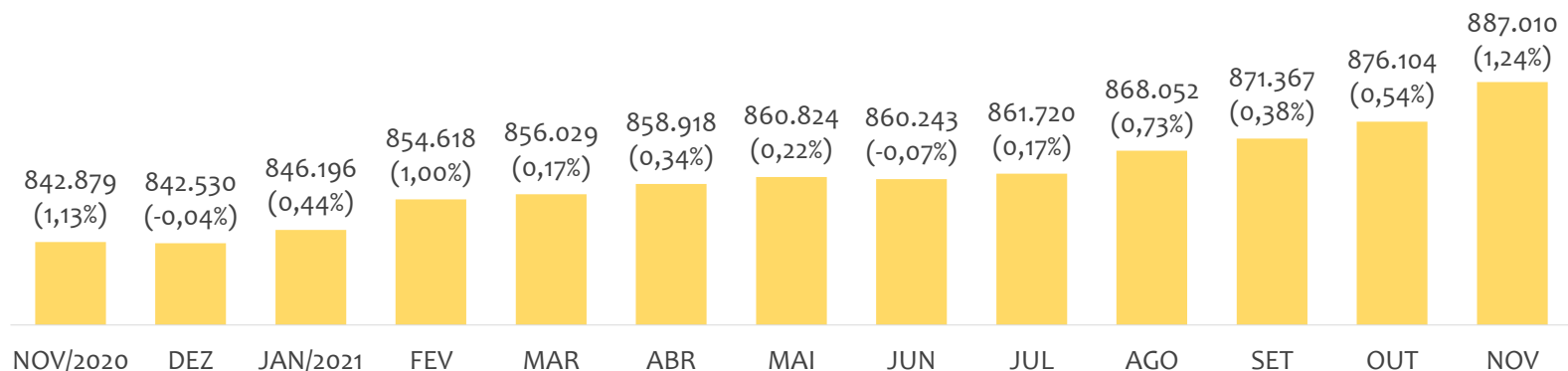


EMPREGO FORMAL | UNIDADE REGIONAL SALVADOR

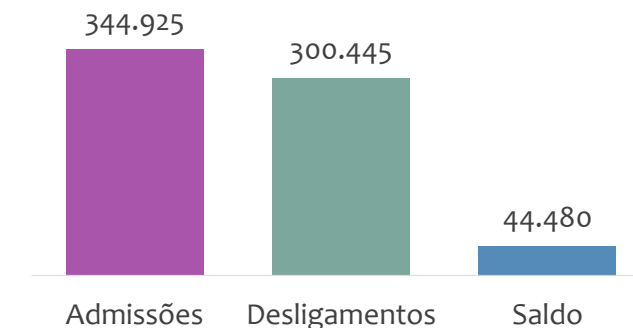
Novembro
2021

ESTOQUE MENSAL, ADMISSÕES, DESLIGAMENTOS E SALDOS MENSUAIS E ACUMULADO

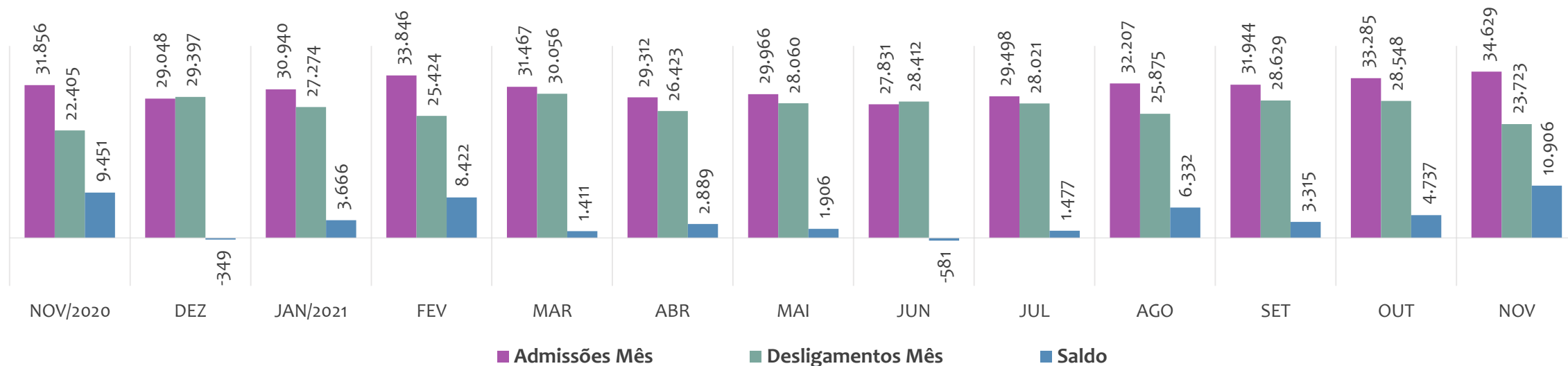
Estoque de empregos e variação relativa em relação ao mês anterior, ÚLTIMOS 13 MESES



Admissões, desligamentos e saldo de empregos formais, ACUMULADO 2021



Admissões, desligamentos e saldo de empregos formais, ÚLTIMOS 13 MESES



EMPREGO FORMAL | UNIDADE REGIONAL SALVADOR

Novembro
2021

ESTOQUE ATUAL, ADMISSÕES, DESLIGAMENTOS E SALDO ACUMULADOS NO ANO POR MUNICÍPIO

ESTOQUE

RANKING 10 PRIMEIROS	
MUNICÍPIO	ESTOQUE
1º Salvador	572.748
2º Lauro de Freitas	110.431
3º Camacari	64.438
4º Simoes Filho	35.650
5º Alagoinhas	27.280
6º Candeias	13.137
7º Mata de Sao Joao	12.419
8º Dias D Avila	12.114
9º Catu	6.335
10º Pojuca	5.884

RANKING 10 ÚLTIMOS	
MUNICÍPIO	ESTOQUE
25º Jandaira	370
26º Salinas da Margari	341
27º Aramari	328
28º Aracas	311
29º Crisopolis	294
30º Apora	277
31º Acajutiba	225
32º Ouricangas	148
33º Cardeal da Silva	147
34º Pedrao	86

ADMISSÕES

RANKING 10 PRIMEIROS	
MUNICÍPIO	ADMISSÕES
1º Salvador	215.464
2º Lauro de Freitas	44.121
3º Camacari	30.332
4º Simoes Filho	15.410
5º Alagoinhas	9.952
6º Dias D Avila	6.304
7º Mata de Sao Joao	5.339
8º Candeias	4.249
9º Catu	2.892
10º Pojuca	1.630

RANKING 10 ÚLTIMOS	
MUNICÍPIO	ADMISSÕES
25º Aracas	168
26º Aramari	133
27º Crisopolis	127
28º Jandaira	106
29º Itanagra	81
30º Cardeal da Silva	71
31º Ouricangas	56
32º Acajutiba	48
33º Apora	39
34º Pedrao	4

DESLIGAMENTOS

RANKING 10 PRIMEIROS	
MUNICÍPIO	DESLIGAMENTOS
1º Salvador	185.413
2º Lauro de Freitas	39.259
3º Camacari	30.705
4º Simoes Filho	11.823
5º Alagoinhas	8.455
6º Dias D Avila	6.385
7º Mata de Sao Joao	3.623
8º Candeias	3.620
9º Catu	2.099
10º Sao Francisco do C	1.738

RANKING 10 ÚLTIMOS	
MUNICÍPIO	DESLIGAMENTOS
25º Salinas da Margari	117
26º Jandaira	108
27º Itanagra	97
28º Crisopolis	76
29º Aramari	62
30º Cardeal da Silva	61
31º Acajutiba	31
32º Apora	30
33º Ouricangas	30
34º Pedrao	6

SALDO DE EMPREGOS

RANKING 10 PRIMEIROS	
MUNICÍPIO	SALDO
1º Salvador	30.051
2º Lauro de Freitas	4.862
3º Simoes Filho	3.587
4º Mata de Sao Joao	1.716
5º Alagoinhas	1.497
6º Catu	793
7º Candeias	629
8º Esplanada	473
9º Pojuca	404
10º Itapicuru	295

RANKING 10 ÚLTIMOS	
MUNICÍPIO	SALDO
25º Acajutiba	17
26º Aracas	15
27º Cardeal da Silva	10
28º Apora	9
29º Jandaira	-2
30º Pedrao	-2
31º Itanagra	-16
32º Dias D Avila	-81
33º Camacari	-373
34º Sao Francisco do C	-1.209

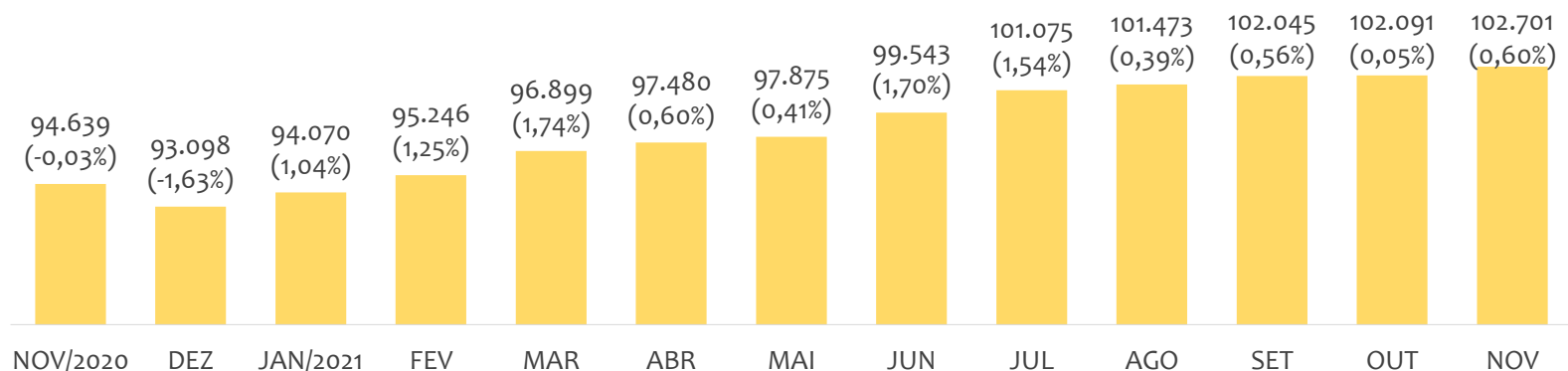


EMPREGO FORMAL | UNIDADE REGIONAL BARREIRAS

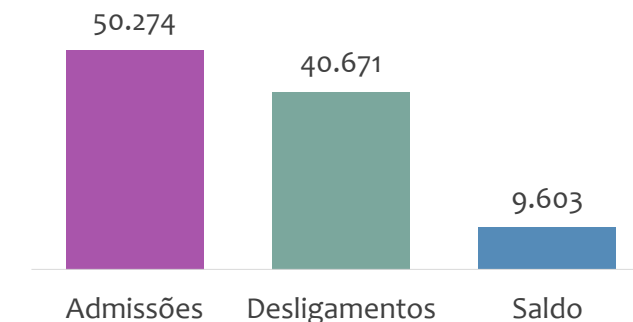
Novembro
2021

ESTOQUE MENSAL, ADMISSÕES, DESLIGAMENTOS E SALDOS MENSAIS E ACUMULADO

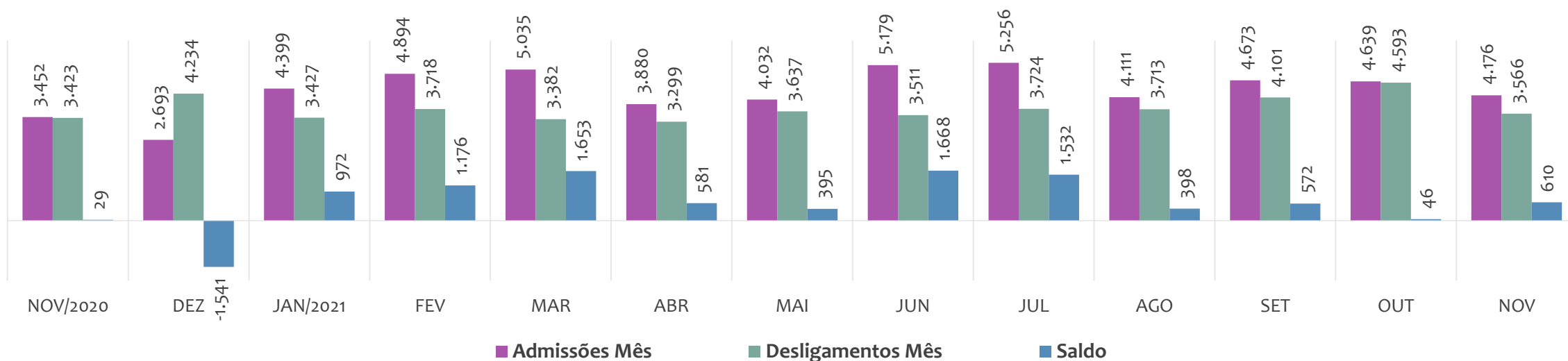
Estoque de empregos e variação relativa em relação ao mês anterior, ÚLTIMOS 13 MESES



Admissões, desligamentos e saldo de empregos formais, ACUMULADO 2021



Admissões, desligamentos e saldo de empregos formais, ÚLTIMOS 13 MESES



EMPREGO FORMAL | UNIDADE REGIONAL BARREIRAS

Novembro
2021

ESTOQUE ATUAL, ADMISSÕES, DESLIGAMENTOS E SALDO ACUMULADOS NO ANO POR MUNICÍPIO

ESTOQUE

RANKING 10 PRIMEIROS	
MUNICÍPIO	ESTOQUE
1º Barreiras	30.512
2º Luis Eduardo Magal	27.229
3º Sao Desiderio	6.953
4º Bom Jesus da Lapa	5.559
5º Correntina	4.974
6º Formosa do Rio Pre	3.247
7º Santa Maria da Vito	3.125
8º Jaborandi	2.196
9º Sao Felix do Coribe	2.178
10º Riachao das Neves	1.872

RANKING 10 ÚLTIMOS	
MUNICÍPIO	ESTOQUE
32º Brotas de Macaub	228
33º Catolandia	196
34º Cristopolis	168
35º Brejolandia	125
36º Canapolis	110
37º Buritirama	96
38º Feira da Mata	95
39º Matina	56
40º Mansidao	47
41º Morpara	42

ADMISSÕES

RANKING 10 PRIMEIROS	
MUNICÍPIO	ADMISSÕES
1º Luis Eduardo Magal	18.698
2º Barreiras	13.855
3º Sao Desiderio	3.518
4º Correntina	3.233
5º Bom Jesus da Lapa	1.744
6º Formosa do Rio Pre	1.349
7º Jaborandi	1.009
8º Santa Maria da Vitc	997
9º Cocos	996
10º Riachao das Neves	722

RANKING 10 ÚLTIMOS	
MUNICÍPIO	ADMISSÕES
32º Catolandia	61
33º Malhada	45
34º Canapolis	35
35º Feira da Mata	29
36º Cristopolis	28
37º Wanderley	28
38º Buritirama	26
39º Brejolandia	19
40º Mansidao	13
41º Morpara	8

DESLIGAMENTOS

RANKING 10 PRIMEIROS	
MUNICÍPIO	DESLIGAMENTOS
1º Luis Eduardo Magal	15.163
2º Barreiras	10.890
3º Sao Desiderio	2.915
4º Correntina	1.996
5º Bom Jesus da Lapa	1.432
6º Oliveira dos Brejinh	1.114
7º Formosa do Rio Pre	986
8º Jaborandi	955
9º Cocos	786
10º Santa Maria da Vit	733

RANKING 10 ÚLTIMOS	
MUNICÍPIO	DESLIGAMENTOS
32º Tabocas do Brejo	59
33º Coribe	41
34º Canapolis	27
35º Cristopolis	27
36º Buritirama	13
37º Wanderley	13
38º Brejolandia	12
39º Feira da Mata	9
40º Morpara	6
41º Mansidao	3

SALDO DE EMPREGOS

RANKING 10 PRIMEIROS	
MUNICÍPIO	SALDO
1º Luis Eduardo Magal	3.535
2º Barreiras	2.965
3º Correntina	1.237
4º Sao Desiderio	603
5º Formosa do Rio Pre	363
6º Bom Jesus da Lapa	312
7º Santa Maria da Vito	264
8º Riachao das Neves	221
9º Cocos	210
10º Muquem de Sao Fi	130

RANKING 10 ÚLTIMOS	
MUNICÍPIO	SALDO
32º Mansidao	10
33º Canapolis	8
34º Brejolandia	7
35º Morpara	2
36º Cristopolis	1
37º Catolandia	-4
38º Matina	-12
39º Malhada	-43
40º Barra	-271
41º Oliveira dos Brejinl	-674

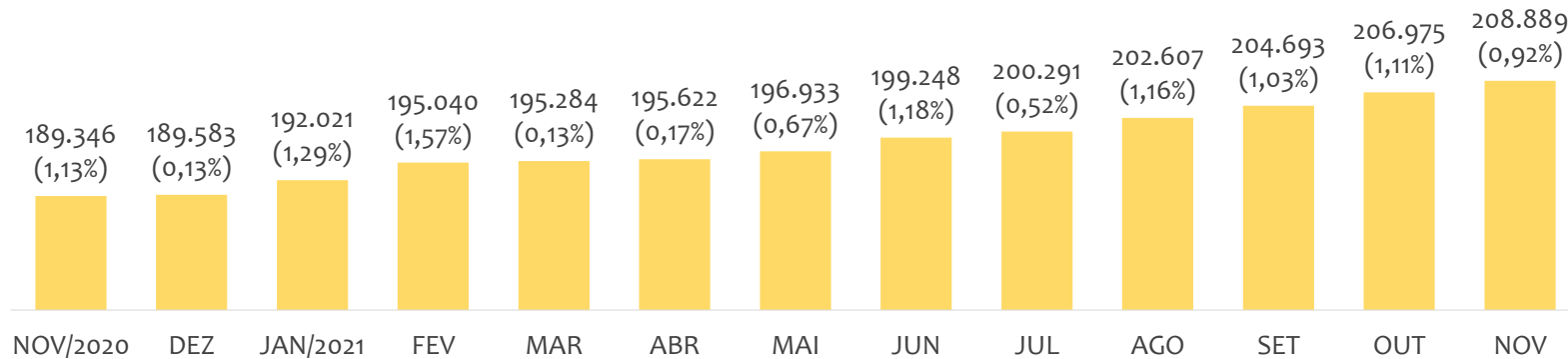


EMPREGO FORMAL | UNIDADE REGIONAL FEIRA DE SANTANA

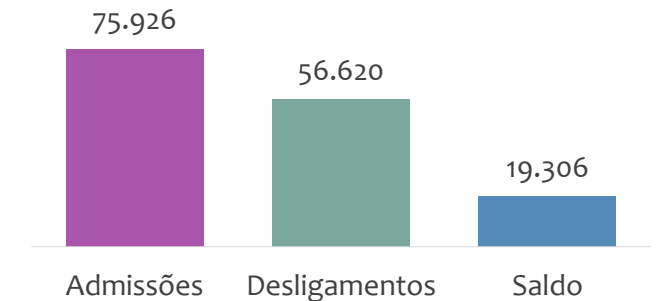
Novembro
2021

ESTOQUE MENSAL, ADMISSÕES, DESLIGAMENTOS E SALDOS MENSAIS E ACUMULADO

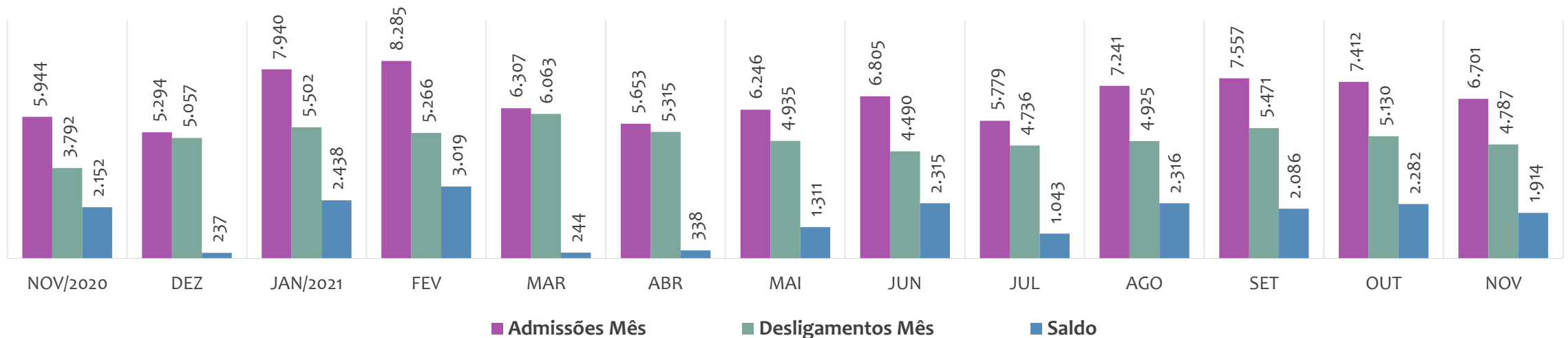
Estoque de empregos e variação relativa em relação ao mês anterior, ÚLTIMOS 13 MESES



Admissões, desligamentos e saldo de empregos formais, ACUMULADO 2021



Admissões, desligamentos e saldo de empregos formais, ÚLTIMOS 13 MESES



EMPREGO FORMAL | UNIDADE REGIONAL FEIRA DE SANTANA

Novembro
2021

ESTOQUE ATUAL, ADMISSÕES, DESLIGAMENTOS E SALDO ACUMULADOS NO ANO POR MUNICÍPIO

ESTOQUE

RANKING 10 PRIMEIROS	
MUNICÍPIO	ESTOQUE
1º Feira de Santana	118.065
2º Conceicao do Jacuij	8.423
3º Santo Estevao	8.156
4º Itaberaba	8.041
5º Serrinha	6.421
6º Sao Goncalo dos Ca	6.178
7º Conceicao do Coite	5.585
8º Ipira	4.863
9º Ribeira do Pombal	3.480
10º Ruy Barbosa	3.229

RANKING 10 ÚLTIMOS	
MUNICÍPIO	ESTOQUE
61º Lamarao	121
62º Ipecaeta	113
63º Lajedinho	104
64º Sitio do Quinto	95
65º Santanopolis	82
66º Candeal	75
67º Novo Triunfo	66
68º Ichu	61
69º Ibiquera	45
70º Pedro Alexandre	39

ADMISSÕES

RANKING 10 PRIMEIROS	
MUNICÍPIO	ADMISSÕES
1º Feira de Santana	42.271
2º Conceicao do Jacuij	3.640
3º Santo Estevao	3.329
4º Itaberaba	2.939
5º Sao Goncalo dos Ca	2.603
6º Serrinha	2.300
7º Conceicao do Coite	1.920
8º Ipira	1.633
9º Ruy Barbosa	1.450
10º Santaluz	1.135

RANKING 10 ÚLTIMOS	
MUNICÍPIO	ADMISSÕES
61º Sitio do Quinto	25
62º Santanopolis	22
63º Ipecaeta	19
64º Lamarao	19
65º Pedro Alexandre	18
66º Ichu	17
67º Candeal	10
68º Novo Triunfo	9
69º Lajedinho	7
70º Ibiquera	3

DESLIGAMENTOS

RANKING 10 PRIMEIROS	
MUNICÍPIO	DESLIGAMENTOS
1º Feira de Santana	34.522
2º Conceicao do Jacuij	2.677
3º Serrinha	2.214
4º Sao Goncalo dos Ca	1.927
5º Itaberaba	1.578
6º Conceicao do Coite	1.470
7º Santo Estevao	1.067
8º Ipira	905
9º Ribeira do Pombal	787
10º Ribeira do Amparc	690

RANKING 10 ÚLTIMOS	
MUNICÍPIO	DESLIGAMENTOS
61º Ichu	18
62º Banae	17
63º Macajuba	14
64º Lamarao	10
65º Ibiquera	9
66º Santanopolis	9
67º Sitio do Quinto	9
68º Candeal	8
69º Lajedinho	7
70º Novo Triunfo	5

SALDO DE EMPREGOS

RANKING 10 PRIMEIROS	
MUNICÍPIO	SALDO
1º Feira de Santana	7.749
2º Santo Estevao	2.262
3º Itaberaba	1.361
4º Conceicao do Jacuij	963
5º Ruy Barbosa	829
6º Ipira	728
7º Sao Goncalo dos Ca	676
8º Santaluz	575
9º Conceicao do Coite	450
10º Ribeira do Pombal	306

RANKING 10 ÚLTIMOS	
MUNICÍPIO	SALDO
61º Anguera	0
62º Ipecaeta	0
63º Lajedinho	0
64º Ichu	-1
65º Ibiquera	-6
66º Pedro Alexandre	-11
67º Queimadas	-11
68º Nordestina	-19
69º Paripiranga	-26
70º Teodoro Sampaio	-31

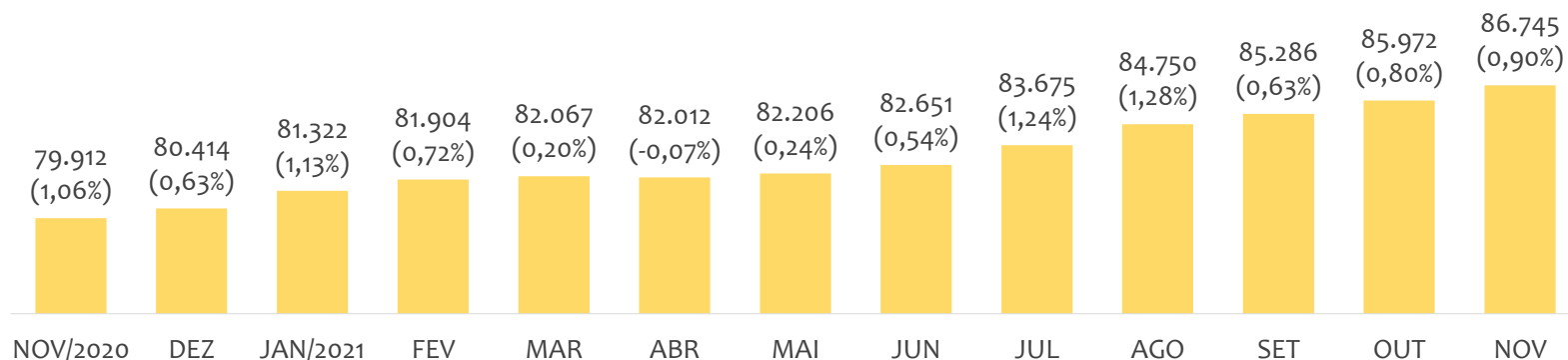


EMPREGO FORMAL | UNIDADE REGIONAL ILHÉUS

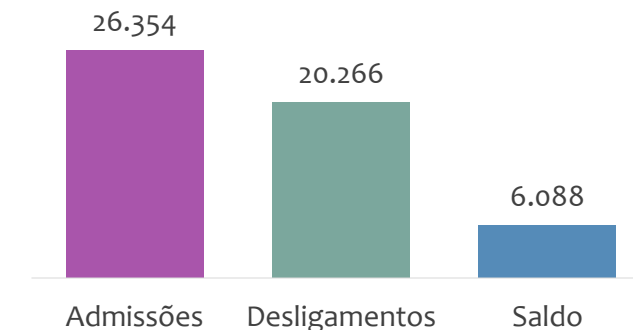
Novembro
2021

ESTOQUE MENSAL, ADMISSÕES, DESLIGAMENTOS E SALDOS MENSIS E ACUMULADO

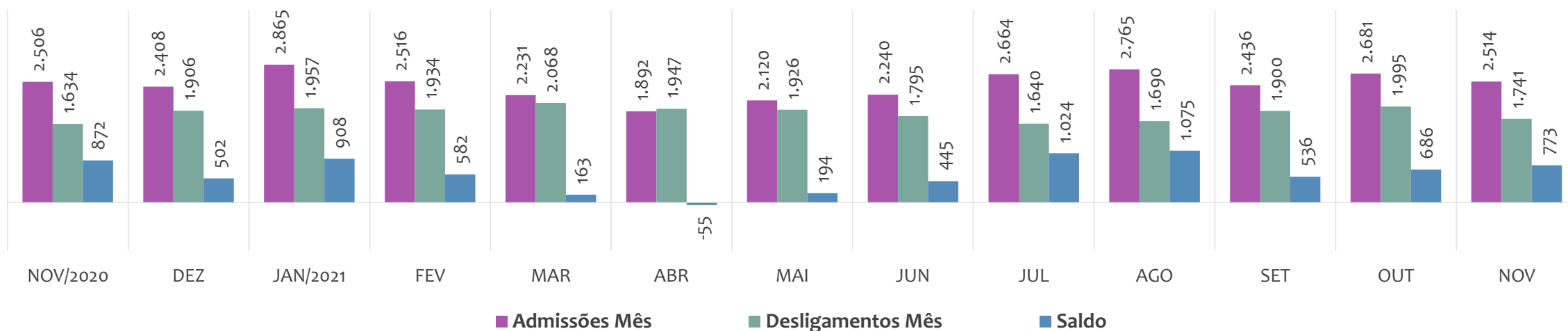
Estoque de empregos e variação relativa em relação ao mês anterior, ÚLTIMOS 13 MESES



Admissões, desligamentos e saldo de empregos formais, ACUMULADO 2021



Admissões, desligamentos e saldo de empregos formais, ÚLTIMOS 13 MESES



EMPREGO FORMAL | UNIDADE REGIONAL ILHÉUS

Novembro
2021

ESTOQUE ATUAL, ADMISSÕES, DESLIGAMENTOS E SALDO ACUMULADOS NO ANO POR MUNICÍPIO

ESTOQUE

RANKING 10 PRIMEIROS	
MUNICÍPIO	ESTOQUE
1º Itabuna	37.866
2º Ilheus	27.057
3º Itacare	2.799
4º Camacan	2.012
5º Una	2.011
6º Urucuca	1.463
7º Canavieiras	1.432
8º Itajuípe	1.250
9º Ubaitaba	1.153
10º Ibicarai	943

RANKING 10 ÚLTIMOS	
MUNICÍPIO	ESTOQUE
19º Arataca	375
20º Jussari	346
21º Barro Preto	324
22º Floresta Azul	319
23º Itapitanga	292
24º Santa Luzia	285
25º Pau Brasil	218
26º Santa Cruz da Vitoria	201
27º Sao Jose da Vitoria	176
28º Almadina	130

ADMISSÕES

RANKING 10 PRIMEIROS	
MUNICÍPIO	ADMISSÕES
1º Itabuna	11.146
2º Ilheus	8.857
3º Itacare	1.458
4º Camacan	746
5º Una	642
6º Urucuca	440
7º Itajuípe	419
8º Canavieiras	403
9º Ubaitaba	324
10º Ibicarai	243

RANKING 10 ÚLTIMOS	
MUNICÍPIO	ADMISSÕES
19º Itape	98
20º Santa Luzia	73
21º Pau Brasil	65
22º Jussari	52
23º Itapitanga	32
24º Santa Cruz da Vito	28
25º Barro Preto	25
26º Sao Jose da Vitoria	25
27º Almadina	22
28º Itaju do Colonia	20

DESLIGAMENTOS

RANKING 10 PRIMEIROS	
MUNICÍPIO	DESLIGAMENTOS
1º Itabuna	9.247
2º Ilheus	6.964
3º Itacare	964
4º Camacan	501
5º Una	313
6º Canavieiras	272
7º Urucuca	243
8º Ubaitaba	228
9º Itajuípe	227
10º Coaraci	188

RANKING 10 ÚLTIMOS	
MUNICÍPIO	DESLIGAMENTOS
19º Santa Luzia	54
20º Pau Brasil	50
21º Jussari	43
22º Floresta Azul	42
23º Barro Preto	25
24º Itapitanga	19
25º Santa Cruz da Vito	19
26º Itaju do Colonia	14
27º Sao Jose da Vitoria	14
28º Almadina	12

SALDO DE EMPREGOS

RANKING 10 PRIMEIROS	
MUNICÍPIO	SALDO
1º Itabuna	1.899
2º Ilheus	1.893
3º Itacare	494
4º Una	329
5º Camacan	245
6º Urucuca	197
7º Itajuípe	192
8º Canavieiras	131
9º Ubaitaba	96
10º Buerarema	93

RANKING 10 ÚLTIMOS	
MUNICÍPIO	SALDO
19º Pau Brasil	15
20º Aurelino Leal	13
21º Itapitanga	13
22º Sao Jose da Vitoria	11
23º Almadina	10
24º Jussari	9
25º Santa Cruz da Vito	9
26º Itaju do Colonia	6
27º Mascote	6
28º Barro Preto	0

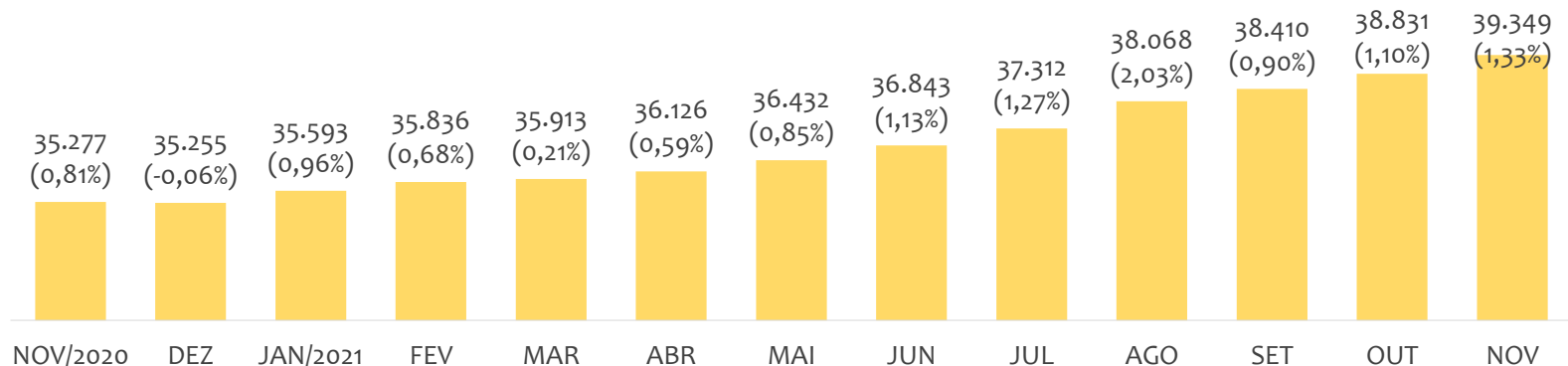


EMPREGO FORMAL | UNIDADE REGIONAL JACOBINA

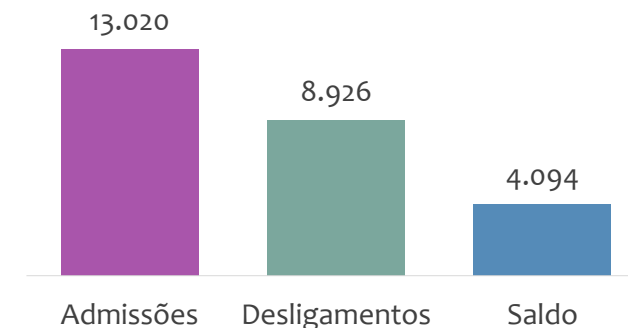
Novembro
2021

ESTOQUE MENSAL, ADMISSÕES, DESLIGAMENTOS E SALDOS MENSIS E ACUMULADO

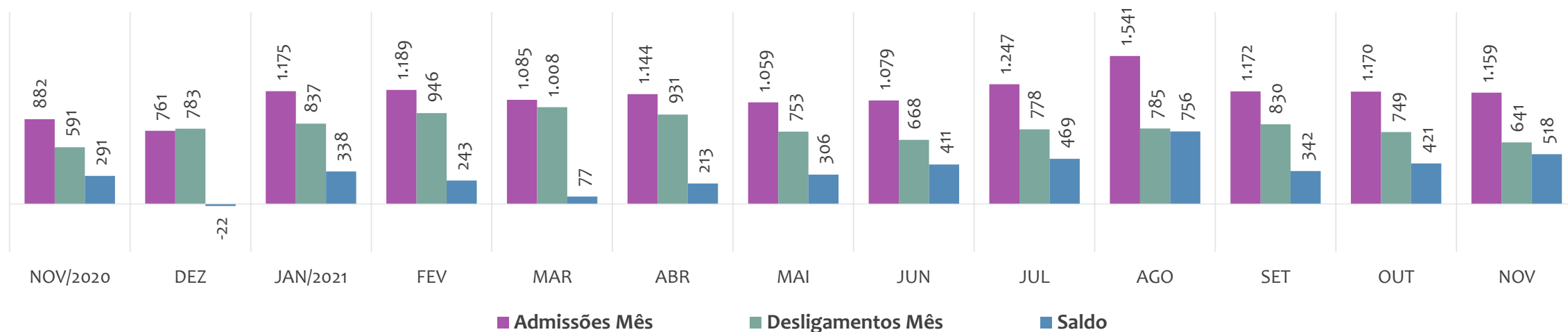
Estoque de empregos e variação relativa em relação ao mês anterior, ÚLTIMOS 13 MESES



Admissões, desligamentos e saldo de empregos formais, ACUMULADO 2021



Admissões, desligamentos e saldo de empregos formais, ÚLTIMOS 13 MESES



EMPREGO FORMAL | UNIDADE REGIONAL JACOBINA

Novembro
2021

ESTOQUE ATUAL, ADMISSÕES, DESLIGAMENTOS E SALDO ACUMULADOS NO ANO POR MUNICÍPIO

ESTOQUE

RANKING 10 PRIMEIROS	
MUNICÍPIO	ESTOQUE
1º Jacobina	9.159
2º Senhor do Bonfim	6.264
3º Jaguarari	3.754
4º Campo Formoso	3.405
5º Capim Grosso	3.063
6º Riachão do Jacuípe	1.987
7º Miguel Calmon	1.720
8º Ourorlandia	1.435
9º Andorinha	1.290
10º Mundo Novo	898

RANKING 10 ÚLTIMOS	
MUNICÍPIO	ESTOQUE
23º Capela do Alto Ale	237
24º Tapiramuta	214
25º Varzea da Roca	173
26º São José do Jacuípe	171
27º Quixabeira	142
28º Saúde	137
29º Antônio Gonçalves	100
30º Caem	97
31º Caldeirão Grande	64
32º Gavião	51

ADMISSÕES

RANKING 10 PRIMEIROS	
MUNICÍPIO	ADMISSÕES
1º Jacobina	2.944
2º Senhor do Bonfim	2.236
3º Campo Formoso	1.388
4º Capim Grosso	1.251
5º Jaguarari	1.066
6º Ourorlandia	888
7º Riachão do Jacuípe	543
8º Umburanas	374
9º Baixa Grande	300
10º Miguel Calmon	281

RANKING 10 ÚLTIMOS	
MUNICÍPIO	ADMISSÕES
23º Varzea do Povo	51
24º Gavião	47
25º Varzea da Roca	46
26º Piritiba	41
27º Ponto Novo	41
28º Mirangaba	31
29º Caem	30
30º Antônio Gonçalves	28
31º Saúde	17
32º Caldeirão Grande	9

DESLIGAMENTOS

RANKING 10 PRIMEIROS	
MUNICÍPIO	DESLIGAMENTOS
1º Jacobina	2.174
2º Senhor do Bonfim	1.950
3º Campo Formoso	1.242
4º Capim Grosso	779
5º Jaguarari	470
6º Riachão do Jacuípe	461
7º Ourorlandia	294
8º Umburanas	249
9º Miguel Calmon	194
10º Andorinha	176

RANKING 10 ÚLTIMOS	
MUNICÍPIO	DESLIGAMENTOS
23º Ponto Novo	29
24º Varzea do Povo	29
25º Quixabeira	27
26º Tapiramuta	27
27º Antônio Gonçalves	23
28º Caem	23
29º Gavião	18
30º Mirangaba	18
31º Saúde	12
32º Caldeirão Grande	6

SALDO DE EMPREGOS

RANKING 10 PRIMEIROS	
MUNICÍPIO	SALDO
1º Jacobina	770
2º Jaguarari	596
3º Ourorlandia	594
4º Capim Grosso	472
5º Senhor do Bonfim	286
6º Baixa Grande	167
7º Campo Formoso	146
8º Umburanas	125
9º Serrolandia	108
10º Pindobacu	103

RANKING 10 ÚLTIMOS	
MUNICÍPIO	SALDO
23º Varzea Nova	21
24º Mundo Novo	20
25º Varzea da Roca	15
26º Mirangaba	13
27º Piritiba	12
28º Ponto Novo	12
29º Caem	7
30º Antônio Gonçalves	5
31º Saúde	5
32º Caldeirão Grande	3

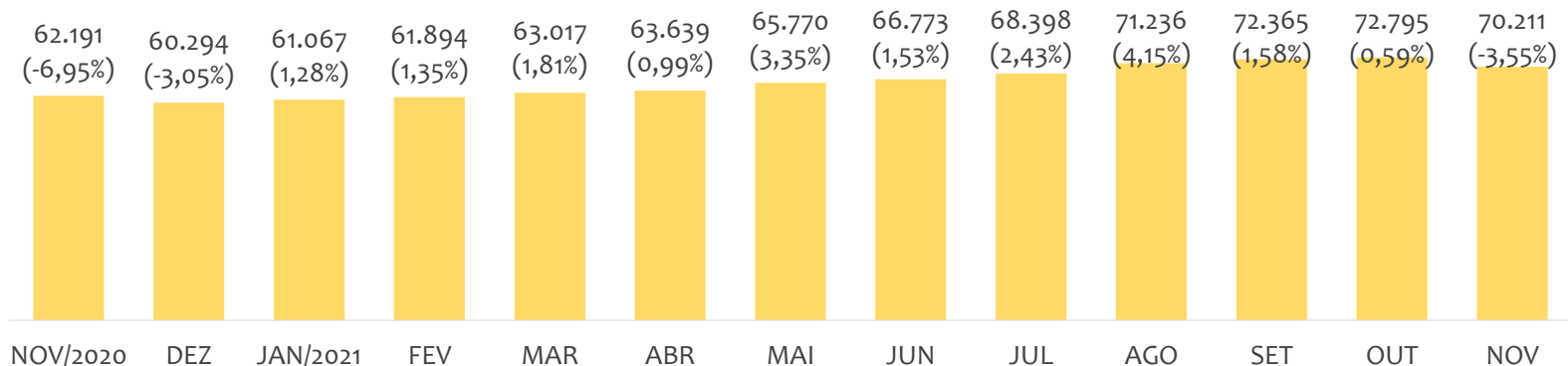


EMPREGO FORMAL | UNIDADE REGIONAL JUAZEIRO

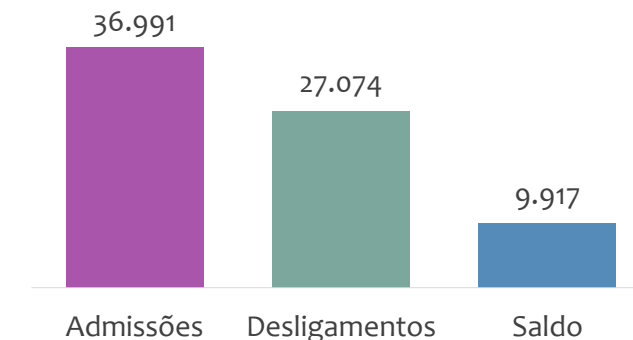
Novembro
2021

ESTOQUE MENSAL, ADMISSÕES, DESLIGAMENTOS E SALDOS MENSIS E ACUMULADO

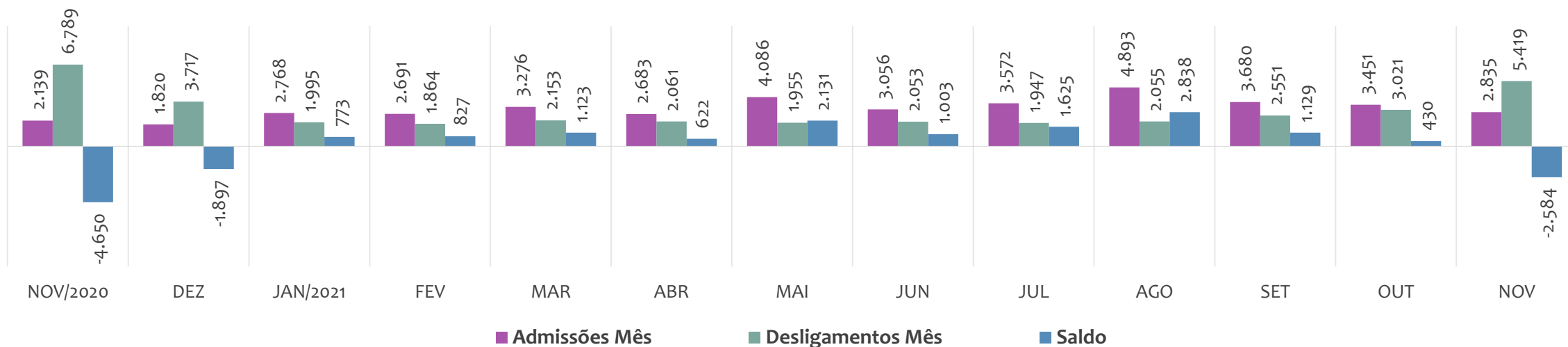
Estoque de empregos e variação relativa em relação ao mês anterior, ÚLTIMOS 13 MESES



Admissões, desligamentos e saldo de empregos formais, ACUMULADO 2021



Admissões, desligamentos e saldo de empregos formais, ÚLTIMOS 13 MESES



EMPREGO FORMAL | UNIDADE REGIONAL JUAZEIRO

Novembro
2021

ESTOQUE ATUAL, ADMISSÕES, DESLIGAMENTOS E SALDO ACUMULADOS NO ANO POR MUNICÍPIO

ESTOQUE

RANKING 10 PRIMEIROS	
MUNICÍPIO	ESTOQUE
1º Juazeiro	39.766
2º Paulo Afonso	12.761
3º Casa Nova	8.819
4º Sobradinho	2.185
5º Remanso	1.424
6º Curaca	1.149
7º Sento Se	900
8º Campo Alegre de L	658
9º Gloria	571
10º Abare	552

RANKING 10 ÚLTIMOS	
MUNICÍPIO	ESTOQUE
7º Sento Se	900
8º Campo Alegre de L	658
9º Gloria	571
10º Abare	552
11º Canudos	437
12º Uaua	427
13º Rodelas	225
14º Chorrocho	166
15º Pilao Arcado	131
16º Macurure	40

ADMISSÕES

RANKING 10 PRIMEIROS	
MUNICÍPIO	ADMISSÕES
1º Juazeiro	20.903
2º Casa Nova	8.034
3º Paulo Afonso	3.554
4º Sobradinho	1.885
5º Sento Se	723
6º Curaca	421
7º Remanso	374
8º Canudos	255
9º Campo Alegre de L	204
10º Abare	171

RANKING 10 ÚLTIMOS	
MUNICÍPIO	ADMISSÕES
7º Remanso	374
8º Canudos	255
9º Campo Alegre de L	204
10º Abare	171
11º Gloria	128
12º Uaua	124
13º Rodelas	83
14º Chorrocho	76
15º Pilao Arcado	43
16º Macurure	13

DESLIGAMENTOS

RANKING 10 PRIMEIROS	
MUNICÍPIO	DESLIGAMENTOS
1º Juazeiro	14.799
2º Casa Nova	6.181
3º Paulo Afonso	3.175
4º Sento Se	822
5º Sobradinho	756
6º Curaca	342
7º Remanso	325
8º Campo Alegre de L	142
9º Gloria	111
10º Canudos	105

RANKING 10 ÚLTIMOS	
MUNICÍPIO	DESLIGAMENTOS
7º Remanso	325
8º Campo Alegre de L	142
9º Gloria	111
10º Canudos	105
11º Pilao Arcado	81
12º Abare	80
13º Rodelas	71
14º Uaua	71
15º Macurure	10
16º Chorrocho	3

SALDO DE EMPREGOS

RANKING 10 PRIMEIROS	
MUNICÍPIO	SALDO
1º Juazeiro	6.104
2º Casa Nova	1.853
3º Sobradinho	1.129
4º Paulo Afonso	379
5º Canudos	150
6º Abare	91
7º Curaca	79
8º Chorrocho	73
9º Campo Alegre de L	62
10º Uaua	53

RANKING 10 ÚLTIMOS	
MUNICÍPIO	SALDO
7º Curaca	79
8º Chorrocho	73
9º Campo Alegre de L	62
10º Uaua	53
11º Remanso	49
12º Gloria	17
13º Rodelas	12
14º Macurure	3
15º Pilao Arcado	-38
16º Sento Se	-99

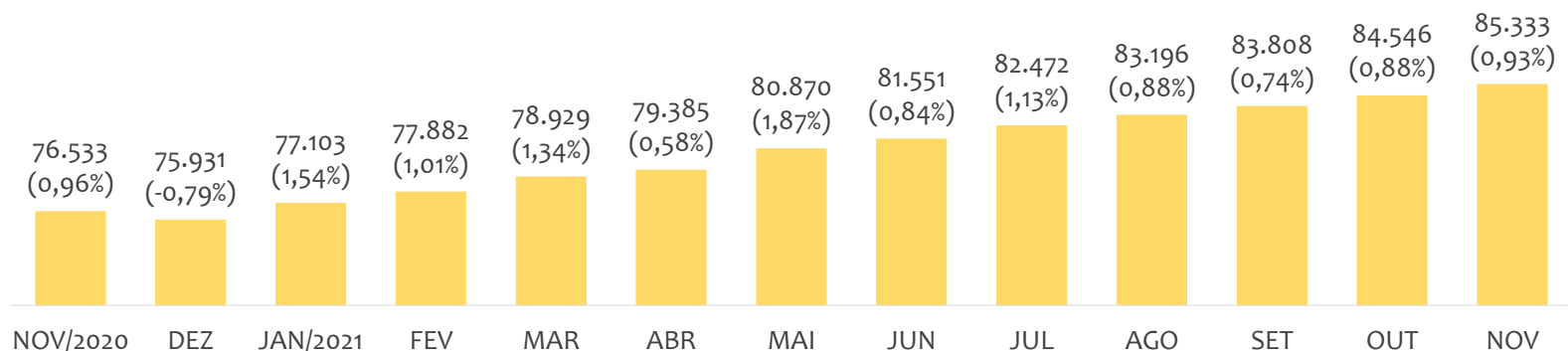


EMPREGO FORMAL | UNIDADE REGIONAL SANTO ANTÔNIO DE JESUS

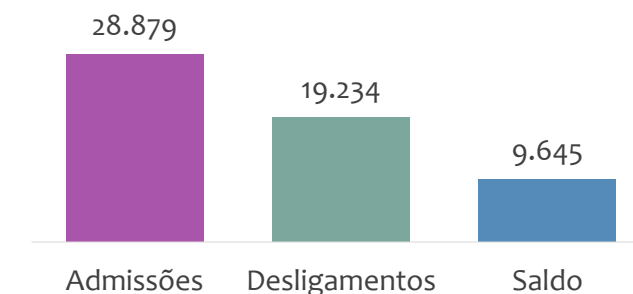
Novembro
2021

ESTOQUE MENSAL, ADMISSÕES, DESLIGAMENTOS E SALDOS MENSUAIS E ACUMULADO

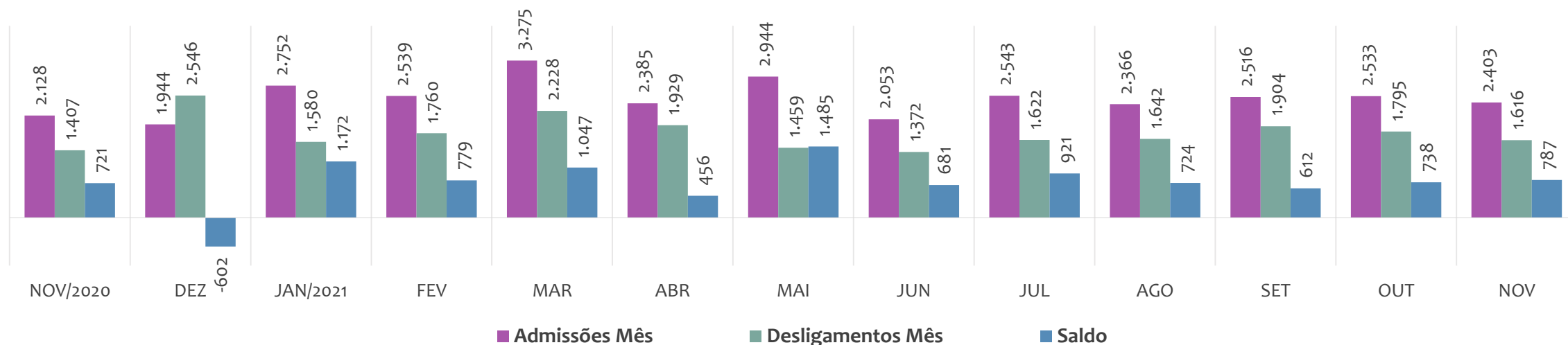
Estoque de empregos e variação relativa em relação ao mês anterior, ÚLTIMOS 13 MESES



Admissões, desligamentos e saldo de empregos formais, ACUMULADO 2021



Admissões, desligamentos e saldo de empregos formais, ÚLTIMOS 13 MESES



EMPREGO FORMAL | UNIDADE REGIONAL SANTO ANTÔNIO DE JESUS

Novembro
2021

ESTOQUE ATUAL, ADMISSÕES, DESLIGAMENTOS E SALDO ACUMULADOS NO ANO POR MUNICÍPIO

ESTOQUE

RANKING 10 PRIMEIROS	
MUNICÍPIO	ESTOQUE
1º Santo Antonio de Jê	22.133
2º Valenca	11.145
3º Cruz das Almas	8.408
4º Santo Amaro	4.221
5º Amargosa	3.460
6º Ubaira	3.064
7º Mutuipe	3.005
8º Cachoeira	2.743
9º Gandu	2.517
10º Cairu	2.423

RANKING 10 ÚLTIMOS	
MUNICÍPIO	ESTOQUE
32º Sao Miguel das M̄	252
33º Aratuípe	248
34º Pirai do Norte	220
35º Sao Felix	212
36º Muniz Ferreira	209
37º Saubara	205
38º Jiquirica	201
39º Santa Ines	184
40º Elisio Medrado	124
41º Dom Macedo Cost	108

ADMISSÕES

RANKING 10 PRIMEIROS	
MUNICÍPIO	ADMISSÕES
1º Santo Antonio de Jê	8.887
2º Valenca	2.665
3º Cruz das Almas	2.575
4º Santo Amaro	2.028
5º Cairu	1.407
6º Mutuipe	1.204
7º Governador Manga	967
8º Amargosa	871
9º Marau	702
10º Sapeacu	694

RANKING 10 ÚLTIMOS	
MUNICÍPIO	ADMISSÕES
32º Muniz Ferreira	64
33º Sao Felix	58
34º Jiquirica	50
35º Teolandia	42
36º Elisio Medrado	34
37º Nilo Pecanha	34
38º Santa Ines	32
39º Dom Macedo Cost	29
40º Pirai do Norte	24
41º Aratuípe	19

DESLIGAMENTOS

RANKING 10 PRIMEIROS	
MUNICÍPIO	DESLIGAMENTOS
1º Santo Antonio de Jê	5.981
2º Cruz das Almas	2.094
3º Valenca	1.937
4º Governador Manga	963
5º Santo Amaro	852
6º Cairu	745
7º Amargosa	578
8º Gandu	531
9º Mutuipe	499
10º Muritiba	489

RANKING 10 ÚLTIMOS	
MUNICÍPIO	DESLIGAMENTOS
32º Sao Miguel das M̄	52
33º Cabaceiras do Par	42
34º Muniz Ferreira	41
35º Santa Ines	31
36º Jiquirica	28
37º Elisio Medrado	23
38º Nilo Pecanha	17
39º Aratuípe	15
40º Dom Macedo Cos	12
41º Pirai do Norte	12

SALDO DE EMPREGOS

RANKING 10 PRIMEIROS	
MUNICÍPIO	SALDO
1º Santo Antonio de Jê	2.906
2º Santo Amaro	1.176
3º Valenca	728
4º Mutuipe	705
5º Cairu	662
6º Cruz das Almas	481
7º Castro Alves	304
8º Amargosa	293
9º Marau	283
10º Cachoeira	259

RANKING 10 ÚLTIMOS	
MUNICÍPIO	SALDO
32º Sao Miguel das M̄	14
33º Pirai do Norte	12
34º Elisio Medrado	11
35º Taperoa	5
36º Aratuípe	4
37º Governador Mang	4
38º Santa Ines	1
39º Varzedo	-8
40º Teolandia	-25
41º Sao Felix	-60

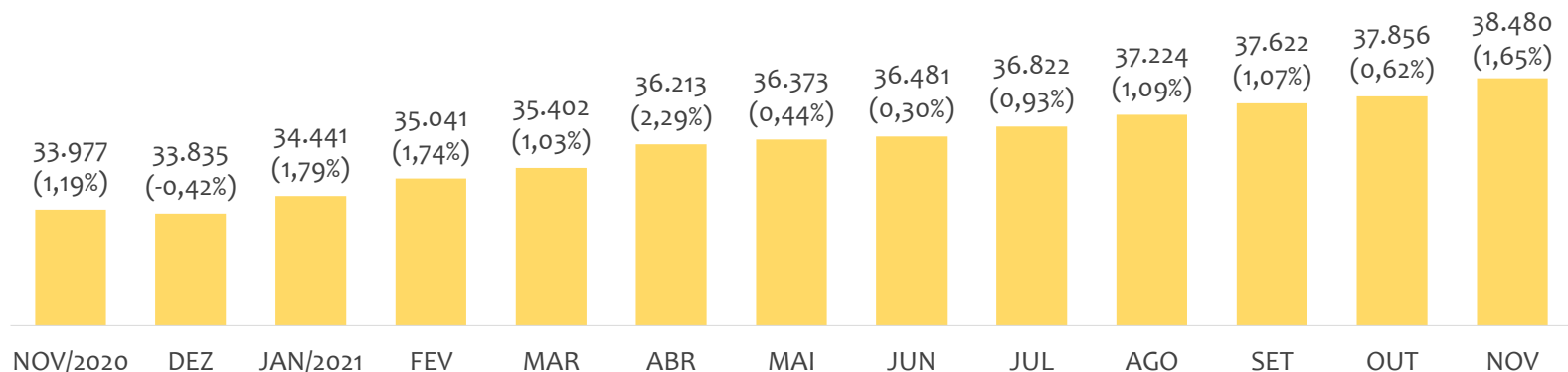


EMPREGO FORMAL | UNIDADE REGIONAL IRECÊ

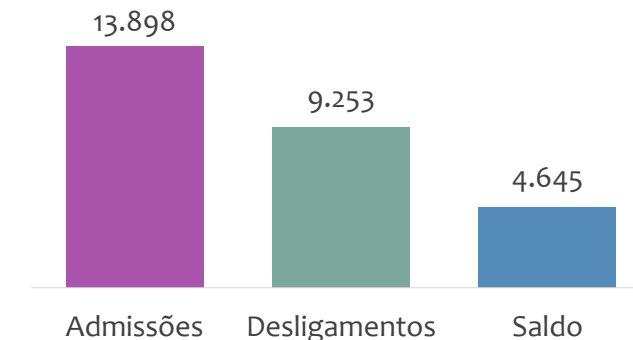
Novembro
2021

ESTOQUE MENSAL, ADMISSÕES, DESLIGAMENTOS E SALDOS MENSAIS E ACUMULADO

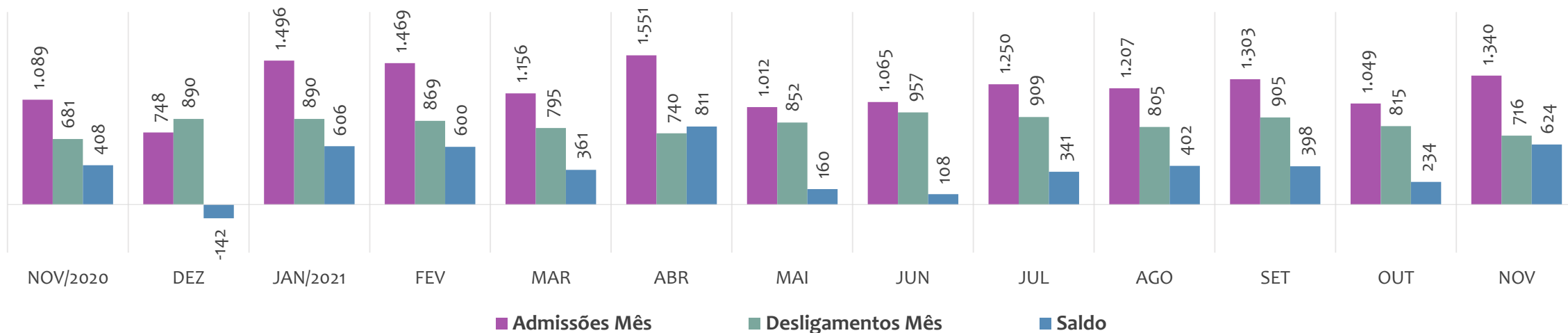
Estoque de empregos e variação relativa em relação ao mês anterior, ÚLTIMOS 13 MESES



Admissões, desligamentos e saldo de empregos formais, ACUMULADO 2021



Admissões, desligamentos e saldo de empregos formais, ÚLTIMOS 13 MESES



EMPREGO FORMAL | UNIDADE REGIONAL IRECÊ

Novembro
2021

ESTOQUE ATUAL, ADMISSÕES, DESLIGAMENTOS E SALDO ACUMULADOS NO ANO POR MUNICÍPIO

ESTOQUE

RANKING 10 PRIMEIROS	
MUNICÍPIO	ESTOQUE
1º Irece	11.663
2º Seabra	3.591
3º Mucuge	2.934
4º Ibicoara	1.972
5º Paramirim	1.551
6º Macaubas	1.341
7º Xique-Xique	1.265
8º Morro do Chapéu	1.193
9º Barra da Estiva	1.143
10º Uibai	766

RANKING 10 ÚLTIMOS	
MUNICÍPIO	ESTOQUE
41º America Dourada	115
42º Barro Alto	110
43º Itaguacu da Bahia	109
44º Botupora	108
45º Gentio do Ouro	92
46º Abaira	82
47º Caturama	81
48º Mulungu do Morr	79
49º Nova Redencao	63
50º Novo Horizonte	31

ADMISSÕES

RANKING 10 PRIMEIROS	
MUNICÍPIO	ADMISSÕES
1º Irece	3.748
2º Mucuge	1.923
3º Seabra	1.015
4º Ibicoara	894
5º Uibai	862
6º Morro do Chapéu	522
7º Xique-Xique	451
8º Barra da Estiva	380
9º Macaubas	360
10º Paramirim	353

RANKING 10 ÚLTIMOS	
MUNICÍPIO	ADMISSÕES
41º Caturama	26
42º Ibitiara	26
43º Barro Alto	25
44º Rio do Pires	25
45º Botupora	20
46º Mulungu do Morr	20
47º Jussiape	15
48º Nova Redencao	13
49º Abaira	10
50º Novo Horizonte	7

DESLIGAMENTOS

RANKING 10 PRIMEIROS	
MUNICÍPIO	DESLIGAMENTOS
1º Irece	2.819
2º Mucuge	1.276
3º Seabra	773
4º Ibicoara	509
5º Morro do Chapéu	467
6º Xique-Xique	298
7º Lapao	259
8º Barra da Estiva	256
9º Macaubas	256
10º Uibai	239

RANKING 10 ÚLTIMOS	
MUNICÍPIO	DESLIGAMENTOS
41º Barro Alto	15
42º Botupora	14
43º Caturama	13
44º Ibitiara	11
45º Rio do Pires	9
46º Abaira	8
47º Mulungu do Morr	8
48º Gentio do Ouro	7
49º Nova Redencao	7
50º Novo Horizonte	6

SALDO DE EMPREGOS

RANKING 10 PRIMEIROS	
MUNICÍPIO	SALDO
1º Irece	929
2º Mucuge	647
3º Uibai	623
4º Ibicoara	385
5º Seabra	242
6º Paramirim	212
7º Piata	207
8º Xique-Xique	153
9º Ibipeba	130
10º Barra da Estiva	124

RANKING 10 ÚLTIMOS	
MUNICÍPIO	SALDO
41º Botupora	6
42º Cafarnaum	6
43º Nova Redencao	6
44º Abaira	2
45º Itaete	1
46º Novo Horizonte	1
47º Jussiape	-5
48º America Dourada	-8
49º Lapao	-15
50º Iraquara	-33

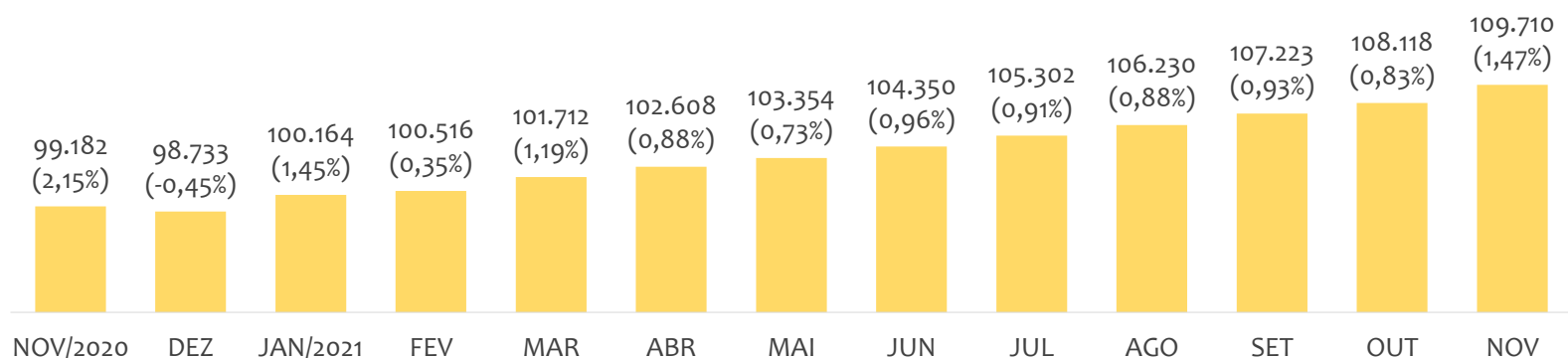


EMPREGO FORMAL | UNIDADE REGIONAL TEIXEIRA DE FREITAS

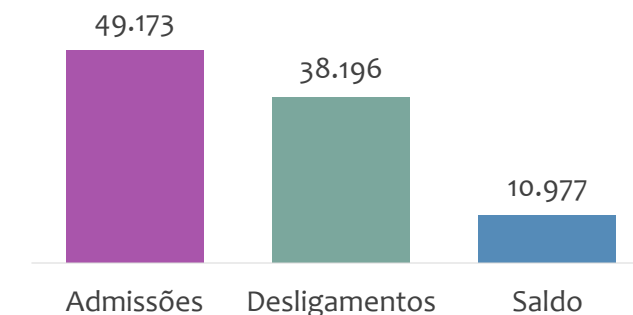
Novembro
2021

ESTOQUE MENSAL, ADMISSÕES, DESLIGAMENTOS E SALDOS MENSAIS E ACUMULADO

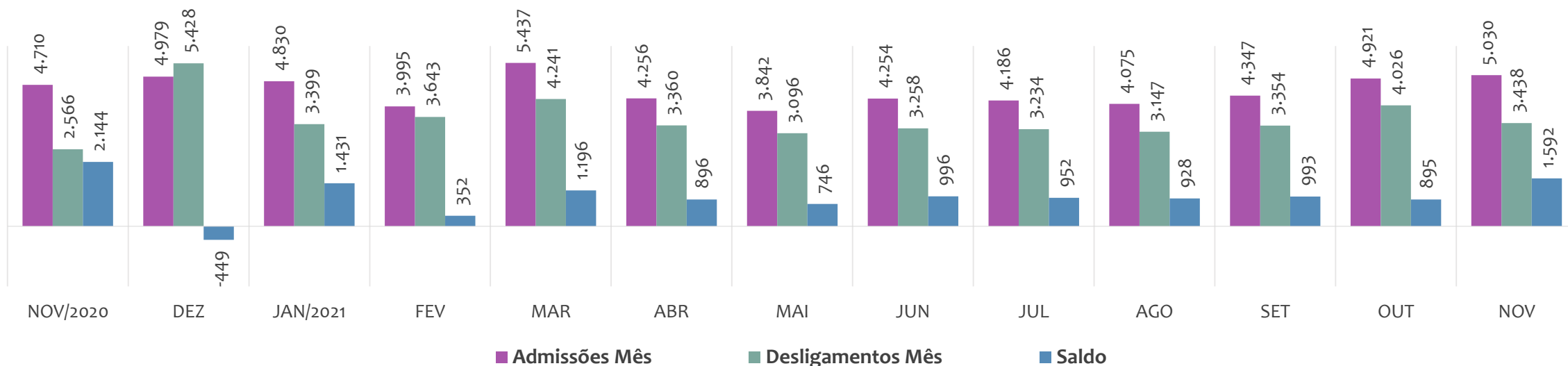
Estoque de empregos e variação relativa em relação ao mês anterior, ÚLTIMOS 13 MESES



Admissões, desligamentos e saldo de empregos formais, ACUMULADO 2021



Admissões, desligamentos e saldo de empregos formais, ÚLTIMOS 13 MESES



EMPREGO FORMAL | UNIDADE REGIONAL TEIXEIRA DE FREITAS

Novembro
2021

ESTOQUE ATUAL, ADMISSÕES, DESLIGAMENTOS E SALDO ACUMULADOS NO ANO POR MUNICÍPIO

ESTOQUE

RANKING 10 PRIMEIROS	
MUNICÍPIO	ESTOQUE
1º Porto Seguro	28.660
2º Teixeira de Freitas	21.399
3º Eunapolis	19.735
4º Itamaraju	7.259
5º Mucuri	7.199
6º Nova Vicososa	4.127
7º Medeiros Neto	3.430
8º Santa Cruz Cabralia	3.336
9º Prado	2.801
10º Itabela	2.590

RANKING 10 ÚLTIMOS	
MUNICÍPIO	ESTOQUE
12º Caravelas	1.482
13º Alcobaca	1.274
14º Belmonte	966
15º Itanhem	791
16º Guaratinga	726
17º Itagimirim	561
18º Itapebi	444
19º Lajedao	364
20º Vereda	276
21º Jucuruçu	249

ADMISSÕES

RANKING 10 PRIMEIROS	
MUNICÍPIO	ADMISSÕES
1º Porto Seguro	17.009
2º Eunapolis	8.189
3º Teixeira de Freitas	8.089
4º Mucuri	3.182
5º Itamaraju	2.463
6º Santa Cruz Cabralia	2.079
7º Medeiros Neto	2.029
8º Nova Vicososa	1.501
9º Ibirapua	990
10º Itabela	935

RANKING 10 ÚLTIMOS	
MUNICÍPIO	ADMISSÕES
12º Caravelas	410
13º Belmonte	341
14º Alcobaca	336
15º Guaratinga	201
16º Itapebi	177
17º Itagimirim	143
18º Itanhem	119
19º Lajedao	95
20º Jucuruçu	47
21º Vereda	35

DESLIGAMENTOS

RANKING 10 PRIMEIROS	
MUNICÍPIO	DESLIGAMENTOS
1º Porto Seguro	13.452
2º Teixeira de Freitas	6.505
3º Eunapolis	6.316
4º Mucuri	2.925
5º Itamaraju	2.022
6º Nova Vicososa	1.452
7º Santa Cruz Cabralia	1.386
8º Ibirapua	889
9º Medeiros Neto	814
10º Itabela	651

RANKING 10 ÚLTIMOS	
MUNICÍPIO	DESLIGAMENTOS
12º Caravelas	317
13º Belmonte	174
14º Alcobaca	165
15º Guaratinga	151
16º Itagimirim	117
17º Itapebi	97
18º Itanhem	79
19º Lajedao	64
20º Jucuruçu	34
21º Vereda	11

SALDO DE EMPREGOS

RANKING 10 PRIMEIROS	
MUNICÍPIO	SALDO
1º Porto Seguro	3.557
2º Eunapolis	1.873
3º Teixeira de Freitas	1.584
4º Medeiros Neto	1.215
5º Santa Cruz Cabralia	693
6º Itamaraju	441
7º Itabela	284
8º Mucuri	257
9º Prado	228
10º Alcobaca	171

RANKING 10 ÚLTIMOS	
MUNICÍPIO	SALDO
12º Ibirapua	101
13º Caravelas	93
14º Itapebi	80
15º Guaratinga	50
16º Nova Vicososa	49
17º Itanhem	40
18º Lajedao	31
19º Itagimirim	26
20º Vereda	24
21º Jucuruçu	13

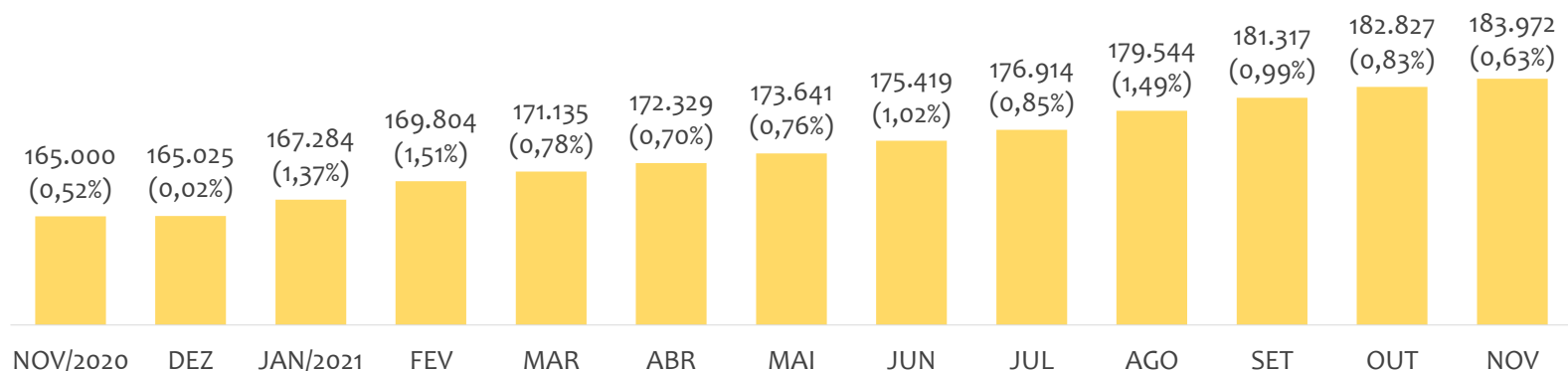


EMPREGO FORMAL | UNIDADE REGIONAL VITÓRIA DA CONQUISTA

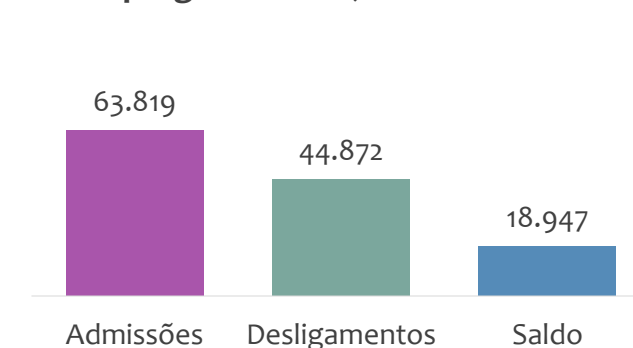
Novembro
2021

ESTOQUE MENSAL, ADMISSÕES, DESLIGAMENTOS E SALDOS MENSUAIS E ACUMULADO

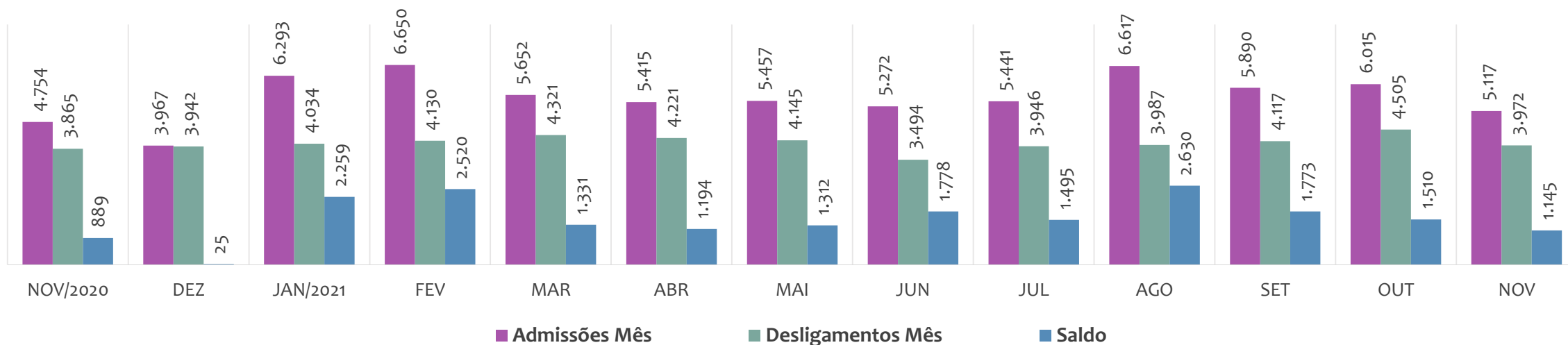
Estoque de empregos e variação relativa em relação ao mês anterior, ÚLTIMOS 13 MESES



Admissões, desligamentos e saldo de empregos formais, ACUMULADO 2021



Admissões, desligamentos e saldo de empregos formais, ÚLTIMOS 13 MESES



EMPREGO FORMAL | UNIDADE REGIONAL VITÓRIA DA CONQUISTA

Novembro
2021

ESTOQUE ATUAL, ADMISSÕES, DESLIGAMENTOS E SALDO ACUMULADOS NO ANO POR MUNICÍPIO

ESTOQUE

RANKING 10 PRIMEIROS	
MUNICÍPIO	ESTOQUE
1º Vitória da Conquista	68.504
2º Jequie	21.456
3º Itapetinga	13.989
4º Brumado	13.871
5º Guanambi	10.513
6º Caetite	5.022
7º Ipiau	3.829
8º Cacule	3.084
9º Jaguaquara	2.813
10º Livramento de No:	2.589

RANKING 10 ÚLTIMOS	
MUNICÍPIO	ESTOQUE
75º Bom Jesus da Serr	108
76º Nova Ibia	102
77º Planaltino	100
78º Guajeru	96
79º Itamari	96
80º Mirante	95
81º Nova Itarana	83
82º Apuarema	65
83º Irajuba	58
84º Cravolandia	53

ADMISSÕES

RANKING 10 PRIMEIROS	
MUNICÍPIO	ADMISSÕES
1º Vitória da Conquista	25.922
2º Jequie	6.028
3º Brumado	5.945
4º Itapetinga	4.144
5º Guanambi	3.634
6º Caetite	2.347
7º Ipiau	1.561
8º Maracas	1.281
9º Cacule	1.098
10º Jaguaquara	1.024

RANKING 10 ÚLTIMOS	
MUNICÍPIO	ADMISSÕES
75º Maetinga	21
76º Piripa	21
77º Nova Itarana	20
78º Guajeru	18
79º Bom Jesus da Serr	12
80º Irajuba	12
81º Itaquara	12
82º Nova Ibia	12
83º Contendas do Sinc	11
84º Cravolandia	10

DESLIGAMENTOS

RANKING 10 PRIMEIROS	
MUNICÍPIO	DESLIGAMENTOS
1º Vitória da Conquista	18.876
2º Jequie	4.494
3º Brumado	4.246
4º Guanambi	2.687
5º Itapetinga	2.682
6º Caetite	1.451
7º Ipiau	1.229
8º Maracas	949
9º Jaguaquara	734
10º Itagiba	713

RANKING 10 ÚLTIMOS	
MUNICÍPIO	DESLIGAMENTOS
75º Apuarema	13
76º Iramaia	13
77º Guajeru	12
78º Itamari	12
79º Planaltino	12
80º Contendas do Sinc	9
81º Nova Itarana	7
82º Nova Ibia	6
83º Cravolandia	4
84º Irajuba	2

SALDO DE EMPREGOS

RANKING 10 PRIMEIROS	
MUNICÍPIO	SALDO
1º Vitória da Conquista	7.046
2º Brumado	1.699
3º Jequie	1.534
4º Itapetinga	1.462
5º Guanambi	947
6º Caetite	896
7º Cacule	552
8º Itarantim	540
9º Iguai	378
10º Ipiau	332

RANKING 10 ÚLTIMOS	
MUNICÍPIO	SALDO
75º Nova Ibia	6
76º Caraibas	4
77º Contendas do Sinc	2
78º Barra do Rocha	1
79º Aracatu	0
80º Bom Jesus da Serr	-3
81º Malhada de Pedra	-3
82º Itaquara	-4
83º Ubata	-11
84º Rio do Antonio	-21



ANÁLISE DO NOVO CAGED

© 2021. Serviço Brasileiro de Apoio às Micro e Pequenas Empresas - SEBRAE

TODOS OS DIREITOS RESERVADOS

A reprodução não autorizada desta publicação, no todo ou em parte, constitui violação dos direitos autorais (Lei nº 9.610).

INFORMAÇÕES E CONTATOS

Serviço Brasileiro de Apoio às Micro e Pequenas Empresas – SEBRAE

Unidade de Gestão Estratégica

Rua Arthur de Azevedo Machado, nº 1225, Edifício Civil Towers,
Torre Cirrus, 22º andar, Costa Azul, Salvador - BA, 41770-790

Telefone (71) 3320-4518

E-mail: uge.sebrae@ba.sebrae.com.br

PRESIDENTE DO CONSELHO DELIBERATIVO ESTADUAL

Carlos de Souza Andrade

DIRETORIA DA SUPERINTENDÊNCIA

Jorge Khoury

DIRETORIA TÉCNICA

Franklin Santos

DIRETORIA ADMINISTRATIVA E FINANCEIRA

José Cabral

UNIDADE DE GESTÃO ESTRATÉGICA

GERENTE

Sérgio Cavalcante Gomes

GERENTE ADJUNTA

Isabel de Cássia Santos Ribeiro

EQUIPE TÉCNICA

Anderson dos Santos Teixeira

Fernando Edmar de Oliveira Silva

Ludmila Ribeiro Cruz Santos

Amanda dos Santos Medeiros

Amanda Cristina Ribeiro da Silva Vieira

