



ESTATÍSTICAS MENSAIS DO EMPREGO FORMAL

# ANÁLISE DO NOVO CAGED

Junho/2022

BRASIL | REGIÃO NORDESTE | BAHIA | REGIONAIS



# MUDANÇAS DO NOVO CAGED

O Ministério da Economia identificou a falta de prestação das informações sobre admissões e demissões por parte das empresas, o que inviabilizou a consolidação dos dados do Cadastro Geral de Empregados e Desempregados (Caged).

A partir de janeiro de 2020, o uso do Sistema do Caged foi substituído pelo Sistema de Escrituração Digital das Obrigações Fiscais, Previdenciárias e Trabalhistas (eSocial) para parte das empresas. Permanece a obrigatoriedade de envio das informações por meio do Caged apenas para órgãos públicos e organizações internacionais que contratam celetistas. Embora a maior parte das empresas esteja obrigada a declarar o eSocial, muitas deixaram de prestar informações de desligamentos a este sistema. Para viabilizar a divulgação das estatísticas do emprego formal durante esse período de transição, foi feita a imputação de dados de outras fontes.

O Novo Caged é composto por informações captadas dos sistemas eSocial, Caged e Empregador Web. O eSocial foi instituído pelo Decreto nº 8.373, de 11 de dezembro de 2014, com o objetivo de unificar e simplificar a prestação de informações relativas a trabalhadores e empresas, bem como o cumprimento de obrigações fiscais, previdenciárias e trabalhistas. Quanto ao Empregador Web, é um sistema de uso obrigatório para o preenchimento de Requerimento de Seguro-Desemprego/Comunicação de Dispensa de trabalhadores dispensados involuntariamente de pessoa jurídica ou pessoa física a ela equiparada.



# INTRODUÇÃO

Após o NOVO CAGED e com o objetivo de dar continuidade ao acompanhamento da geração de empregos no Brasil, por meio da publicação deste relatório, o Sebrae Bahia formulou mudanças na metodologia e na elaboração do mesmo.

Os novos dados são apresentados nos níveis de BRASIL, região NORDESTE, BAHIA e REGIONAIS do SEBRAE/BA, apresentando resultados por períodos, atividades econômicas e por município, permitindo o acompanhamento das admissões, desligamentos e saldo de empregos formais durante o período de análise.

Os dados referentes aos valores acumulados deste relatório são iguais a soma dos meses do ano, pois os dados do NOVO CAGED foram coletados com ajustes.



### BRASIL

- ▶ No resultado geral do BRASIL, o saldo de empregos foi de 1.334.791;
- ▶ A atividade econômica com melhor resultado foi SERVIÇOS (saldo de 788.488) e a atividade com pior resultado foi COMÉRCIO (saldo de 61.677);
- ▶ Em relação às regiões brasileiras, todas obtiveram saldo positivo, sendo a região SUDESTE (662.409) com o melhor resultado e a região NORTE (74.003) com o pior resultado;
- ▶ No nível dos estados, 26 apresentaram saldo positivo: melhor resultado para SÃO PAULO (385.464) e pior resultado para ALAGOAS (-7.566);
- ▶ Entre as capitais dos estados, todas apresentaram saldo positivo, sendo os extremos SÃO PAULO/SP (128.884) com o melhor saldo e RIO BRANCO/AC (2.575) com o pior saldo;
- ▶ Entre os 5.570 municípios brasileiros, 4.224 (76%) apresentaram saldo positivo. No ranking, SAO PAULO/SP (128.884) apresenta o melhor resultado e IGARASSU/PE (-2.837) o pior resultado.

### REGIÃO NORDESTE

- ▶ No resultado geral da região NORDESTE o saldo de empregos foi de 148.914, ocupando a 4ª colocação entre as 5 regiões brasileiras;
- ▶ A atividade econômica com melhor resultado foi SERVIÇOS (saldo de 19.816) e a atividade com pior resultado foi AGRONEGÓCIO (saldo de 5.403);
- ▶ No nível dos estados, 8 apresentaram saldo positivo: melhor resultado para BAHIA (76.525) e pior resultado para ALAGOAS (-7.566);
- ▶ Entre as capitais dos estados, foram 9 com saldo positivo, sendo os extremos SALVADOR/BA (22.752) com o melhor saldo e NATAL/RN (3.208) com o pior saldo;
- ▶ Entre os 1.794 municípios da região, 1.201 (67%) apresentaram saldo positivo. No ranking, SALVADOR/BA (22.752) apresenta o melhor resultador e IGARASSU/PE (-2.837) o pior resultado.



## CONSIDERANDO OS SALDOS ACUMULADOS NO ANO 2022

### BAHIA

- ▶ No resultado geral da BAHIA, o saldo de empregos foi de 76.525, ocupando a 1ª colocação entre os 9 estados da região NORDESTE e a 6ª colocação entre os 27 estados do BRASIL;
- ▶ Foram registradas 442.303 ADMISSÕES (1º na região NORDESTE e 8º no BRASIL) e 365.778 DESLIGAMENTOS (1º na região NORDESTE e 8º no BRASIL);
- ▶ A atividade econômica com melhor resultado foi SERVIÇOS (saldo de 4.178) e a atividade com pior resultado foi CONSTRUÇÃO (saldo de 1.634);
- ▶ Na capital, SALVADOR, foram registradas 136.089 ADMISSÕES e 113.337 DESLIGAMENTOS. O saldo de empregos formais foi de 22.752. Entre as capitais foi a 7º no BRASIL e 1º na região NORDESTE. Entre os municípios foi o 7º de 5.570 no BRASIL, 1º de 1.794 na região NORDESTE e 1º de 417 no estado da BAHIA;
- ▶ Entre os 417 municípios da BAHIA, 328 (79%) apresentaram saldo positivo. No ranking, SALVADOR (22.752) apresenta o melhor resultador e RIBEIRA DO AMPARO (-717) o pior resultado.

### REGIONAIS

- ▶ No ACUMULADO de janeiro a junho/2022, entre as Regionais da BAHIA, 10 apresentaram saldo positivo. SALVADOR foi a regional de melhor saldo acumulado (32.737), enquanto que JACOBINA foi a regional com pior saldo acumulado de empregos formais (1.344).
- ▶ Apenas considerando o MÊS de JUNHO/2022, entre as Regionais da BAHIA, 10 apresentaram saldo positivo. SALVADOR foi a regional de melhor saldo no MÊS (4.611), enquanto que JACOBINA foi a regional com pior saldo de empregos formais no MÊS (130).
- ▶ Os municípios de melhor saldo acumulado em cada Regional foram: BARREIRAS (1º | Luis Eduardo Magalhaes, 2451), FEIRA DE SANTANA (1º | Feira de Santana, 4388), ILHÉUS (1º | Itabuna, 1347), IRECÊ (1º | Irece, 681), JACOBINA (1º | Umburanas, 262), JUAZEIRO (1º | Juazeiro, 3474), SALVADOR (1º | Salvador, 22752), SANTO ANTÔNIO DE JESUS (1º | Santo Antonio de Jesus, 803), TEIXEIRA DE FREITAS (1º | Medeiros Neto, 1275), VITÓRIA DA CONQUISTA (1º | Vitoria da Conquista, 2566).



# SUMÁRIO

|    |                           |
|----|---------------------------|
| 7  | BRASIL                    |
| 24 | REGIÃO NORDESTE           |
| 33 | BAHIA                     |
| 43 | UR SALVADOR               |
| 45 | UR BARREIRAS              |
| 47 | UR FEIRA DE SANTANA       |
| 49 | UR ILHÉUS                 |
| 51 | UR JACOBINA               |
| 53 | UR JUAZEIRO               |
| 55 | UR SANTO ANTÔNIO DE JESUS |
| 57 | UR IRECÊ                  |
| 59 | UR TEIXEIRA DE FREITAS    |
| 61 | UR VITÓRIA DA CONQUISTA   |



---

# BRASIL

---

ESTATÍSTICAS MENSAS DO EMPREGO FORMAL

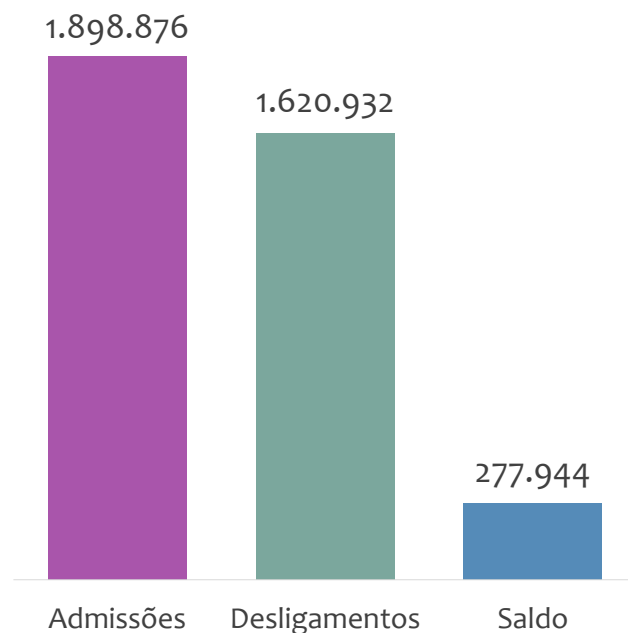


# EMPREGO FORMAL | BRASIL

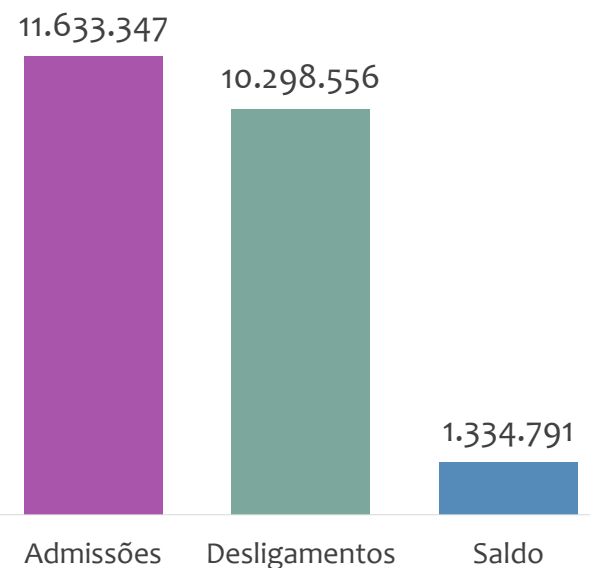
Junho  
2022

ADMISSÕES, DESLIGAMENTOS E SALDO NO MÊS ATUAL E ACUMULADO E ESTOQUE ATUAL

Admissões, desligamentos e saldo de empregos formais, BRASIL, JUNHO/2022



Admissões, desligamentos e saldo de empregos formais, BRASIL, ACUMULADO 2022



Estoque de empregos e variação relativa, BRASIL, JUNHO/2022

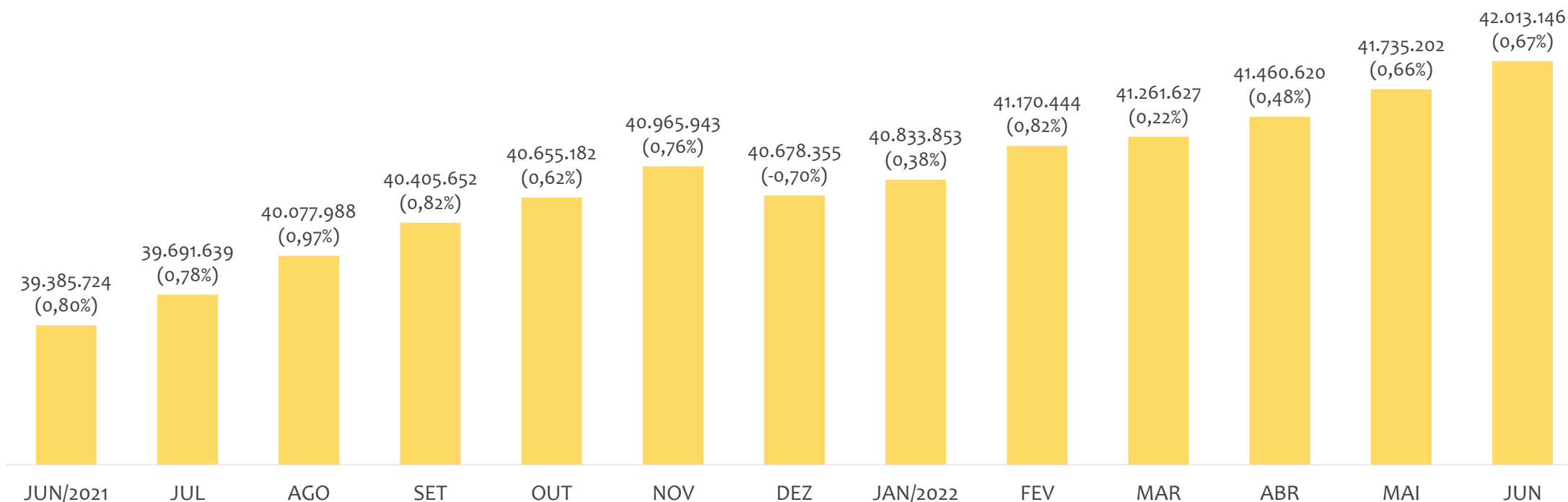


No BRASIL, no mês de JUNHO/2022, o saldo de empregos formais foi de 277.944. O saldo ACUMULADO no ano (janeiro a junho) foi de 1.334.791. Neste mesmo período ACUMULADO, o total de admissões e de desligamentos foram, respectivamente, 11.633.347 e 10.298.556. O ESTOQUE de empregos no ano é de 42.013.146, crescimento de 0,67% em relação ao mês anterior.





### Estoque de empregos e variação relativa em relação ao mês anterior, BRASIL, ÚLTIMOS 13 MESES



O estoque de empregos formais se refere ao total de contratos de trabalho vigentes no período analisado. A variação relativa é o percentual de aumento ou redução do estoque em relação ao período anterior.

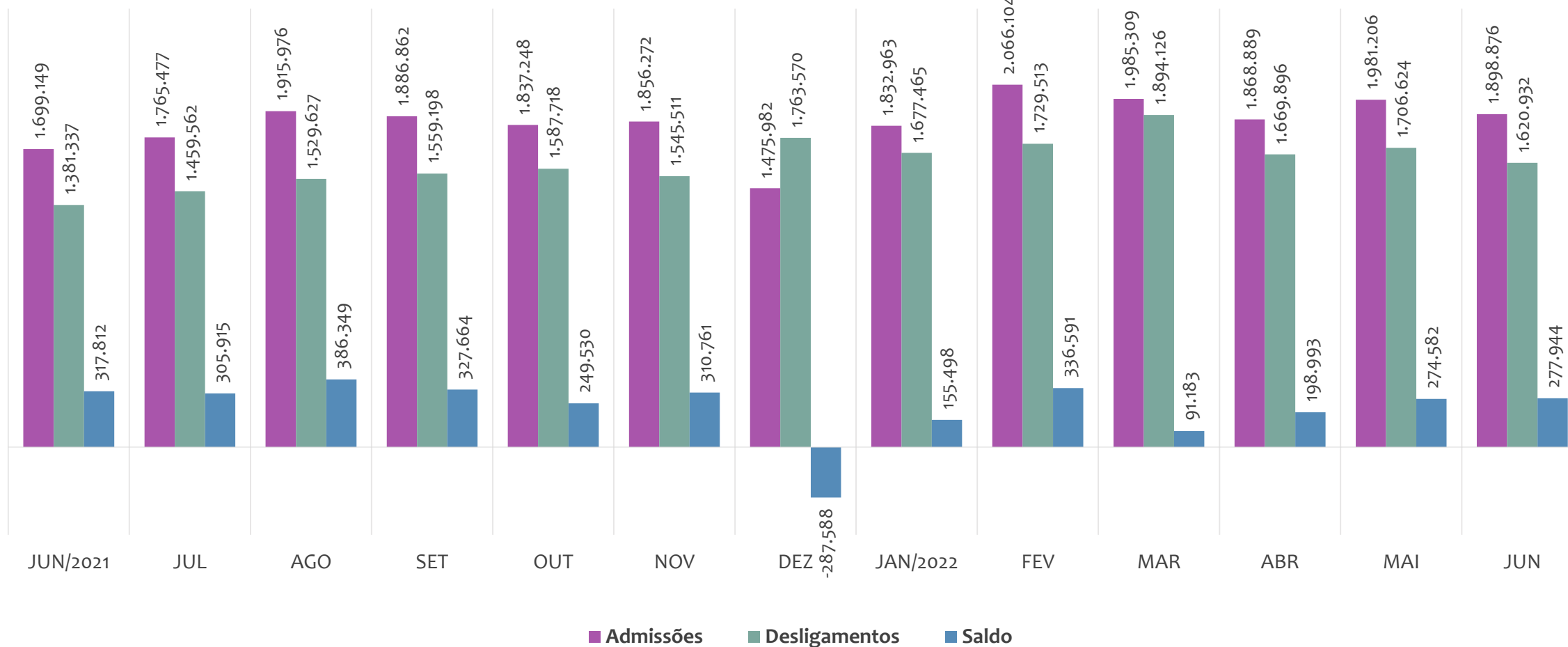


# EMPREGO FORMAL | BRASIL

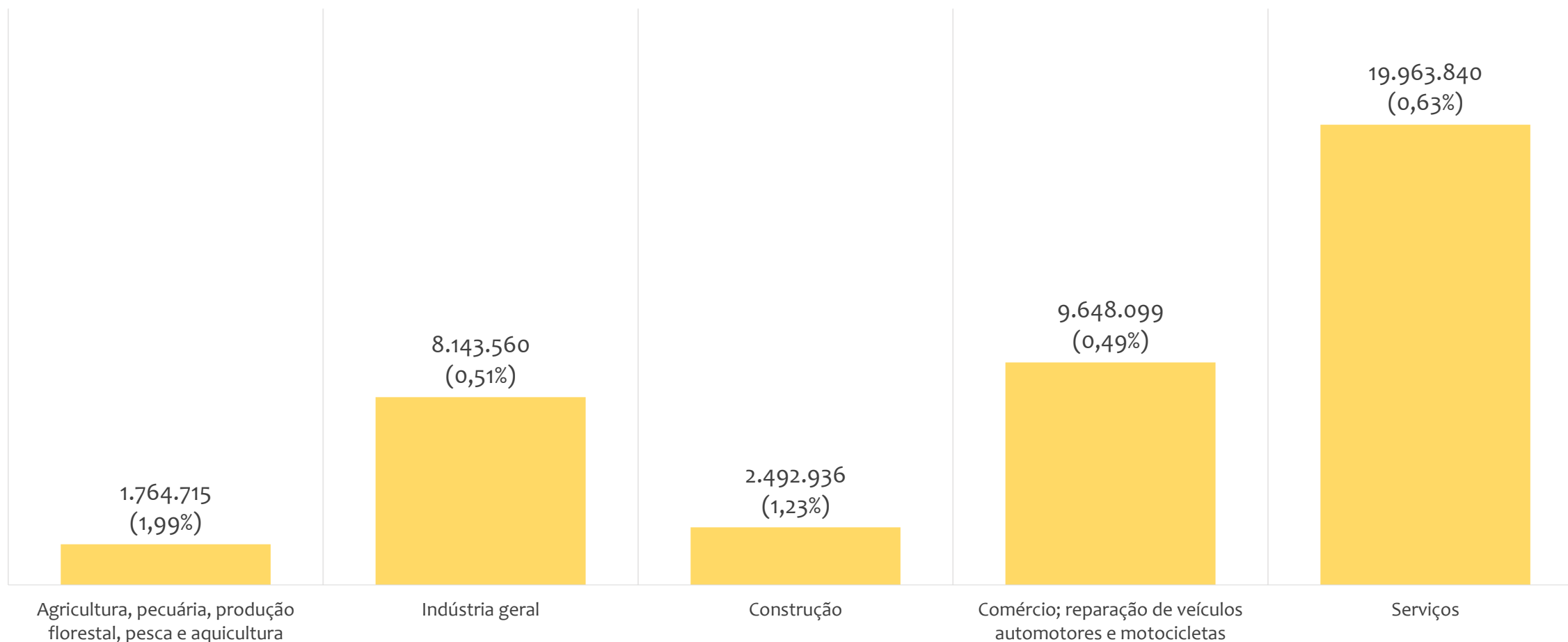
## ADMISSÕES, DESLIGAMENTOS E SALDOS MENSAIS

Junho  
2022

Admissões, desligamentos e saldo de empregos formais, BRASIL, ÚLTIMOS 13 MESES



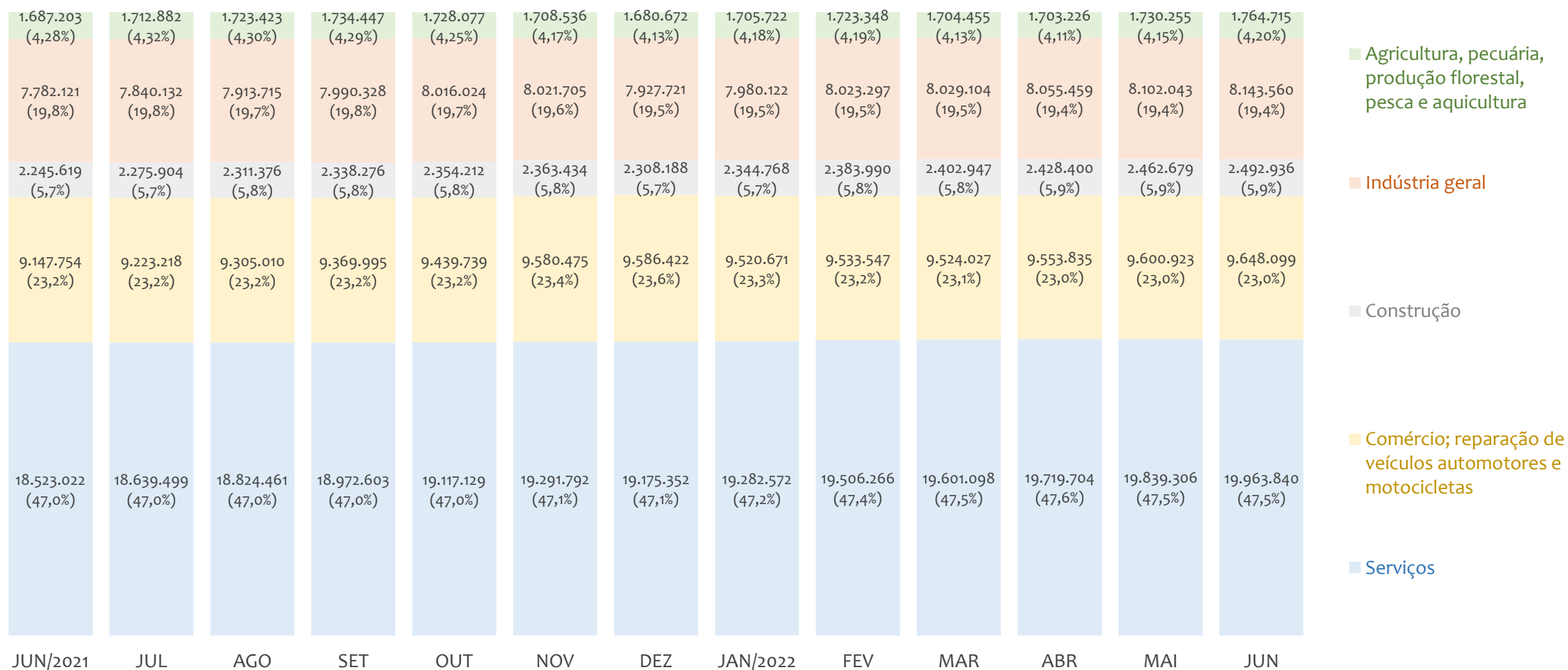
Estoque de empregos e variação relativa em relação ao mês anterior por atividade econômica, BRASIL, JUNHO/2022



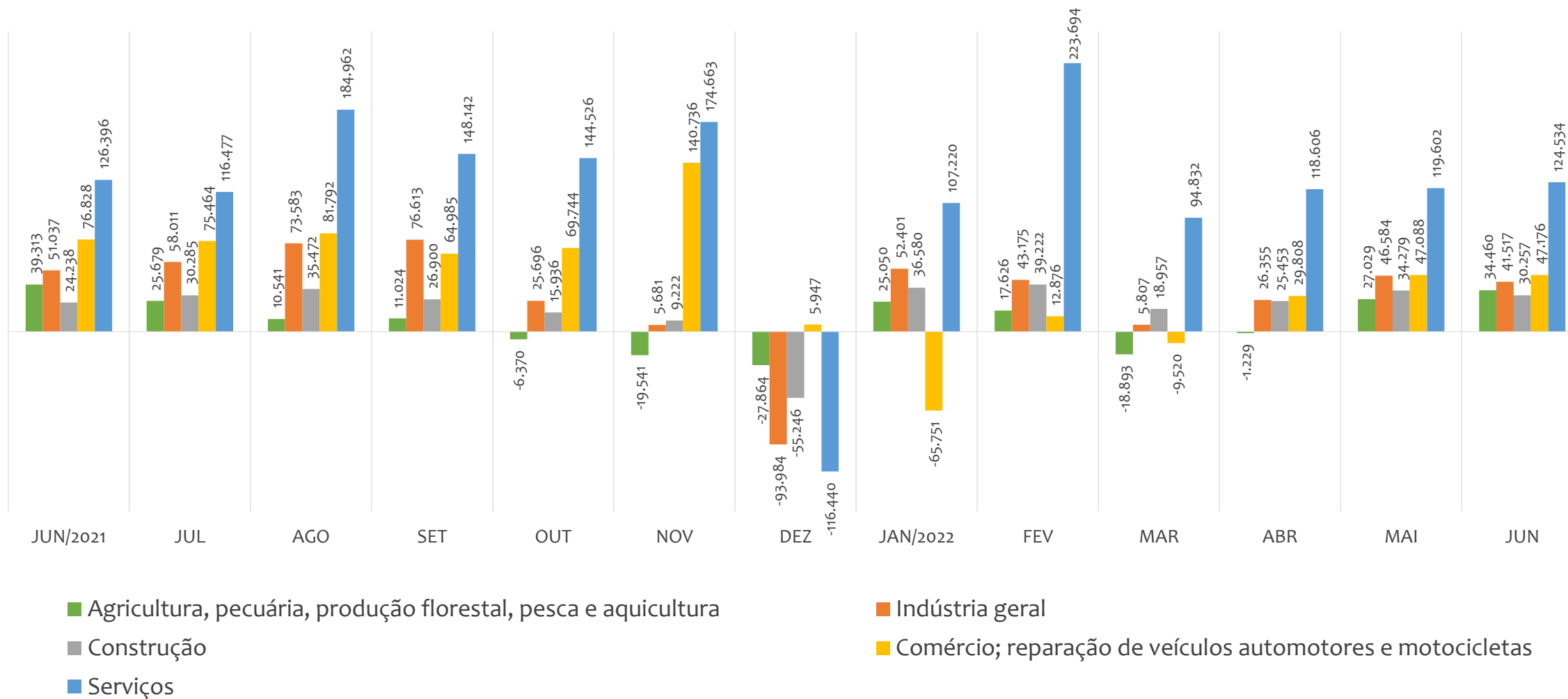
Admissões, desligamentos e saldo de empregos formais por atividade econômica, BRASIL, ACUMULADO 2022



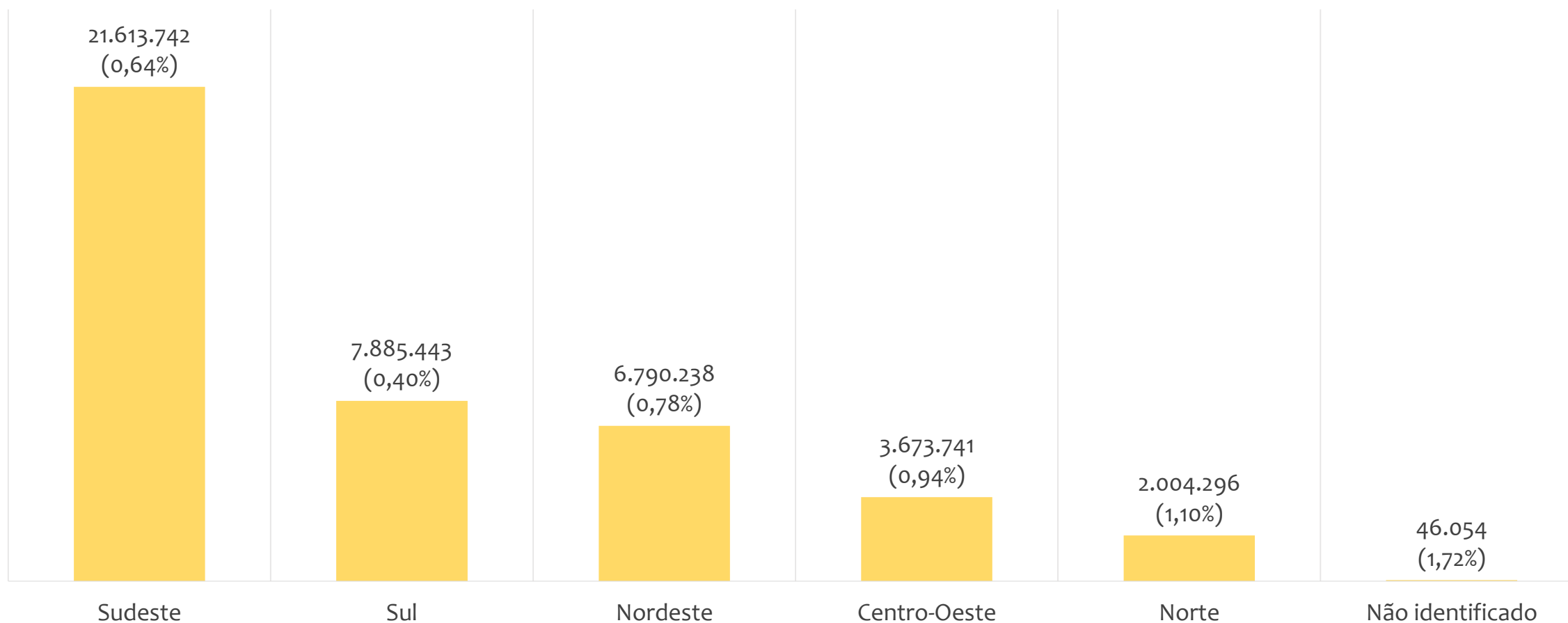
### Participação do estoque de empregos das atividades econômicas, BRASIL, ÚLTIMOS 13 MESES



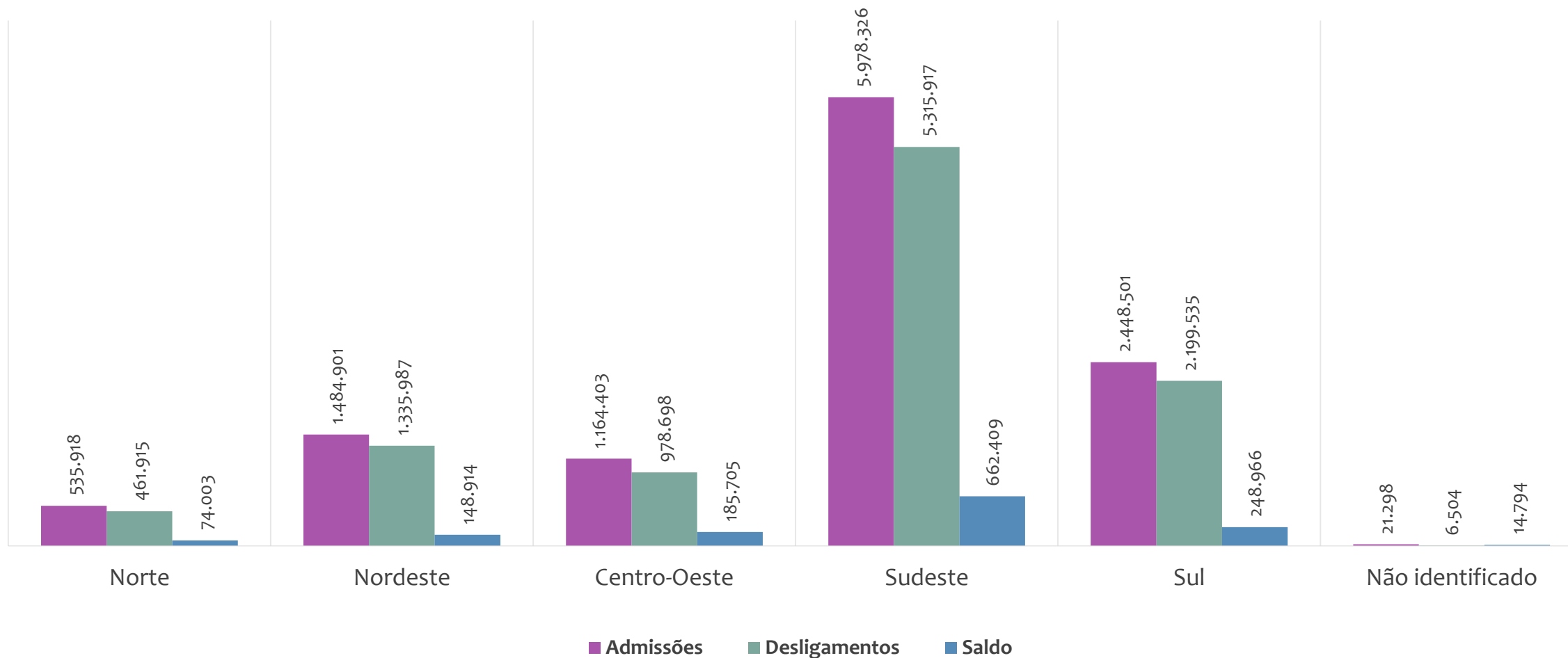
Saldo de empregos formais por atividade econômica, BRASIL, ÚLTIMOS 13 MESES



Estoque de empregos e variação relativa em relação ao mês anterior, BRASIL por REGIÃO, JUNHO/2022



Admissões, desligamentos e saldo de empregos formais, BRASIL por REGIÃO, ACUMULADO 2022



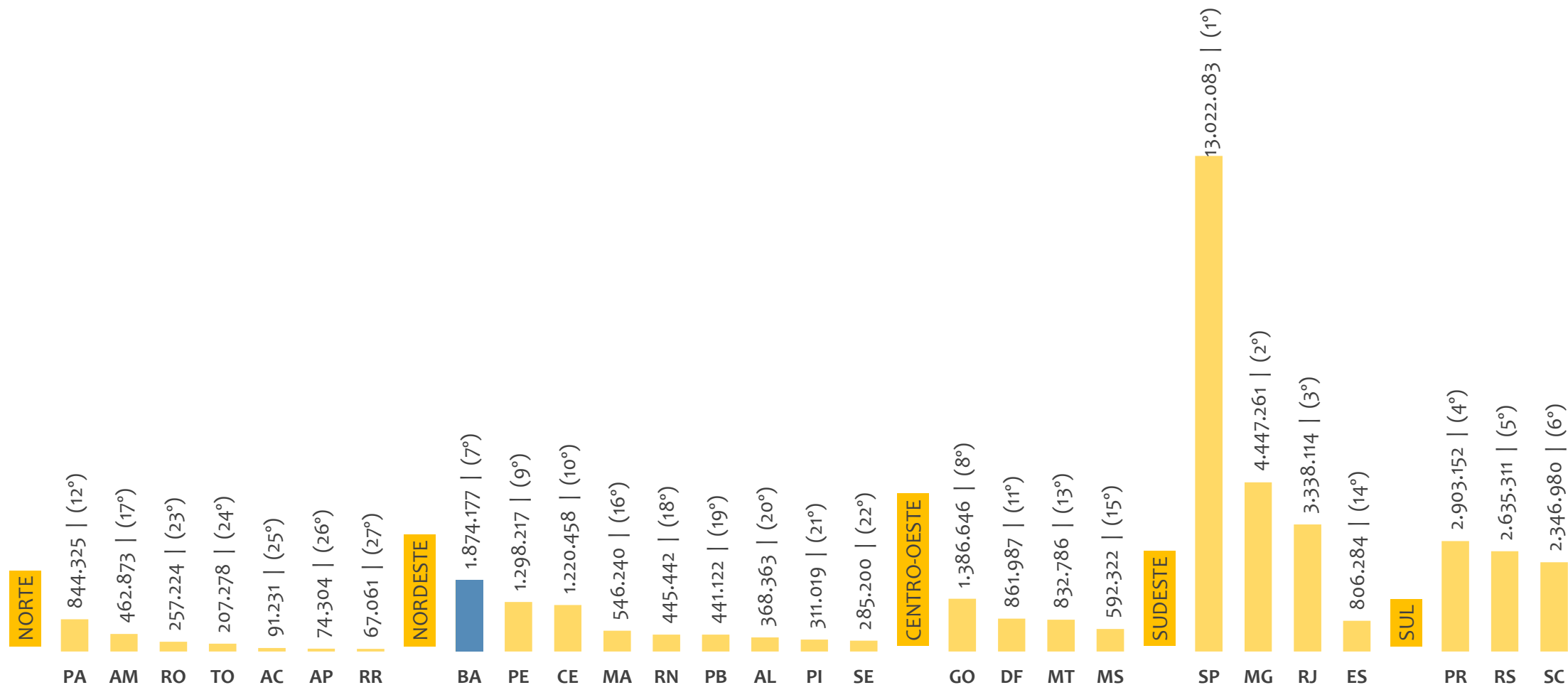


# EMPREGO FORMAL | BRASIL

Junho  
2022

## ESTOQUE DE EMPREGOS ATUAL POR ESTADO E REGIÃO

Estoque de empregos, BRASIL por ESTADO e REGIÃO, JUNHO/2022

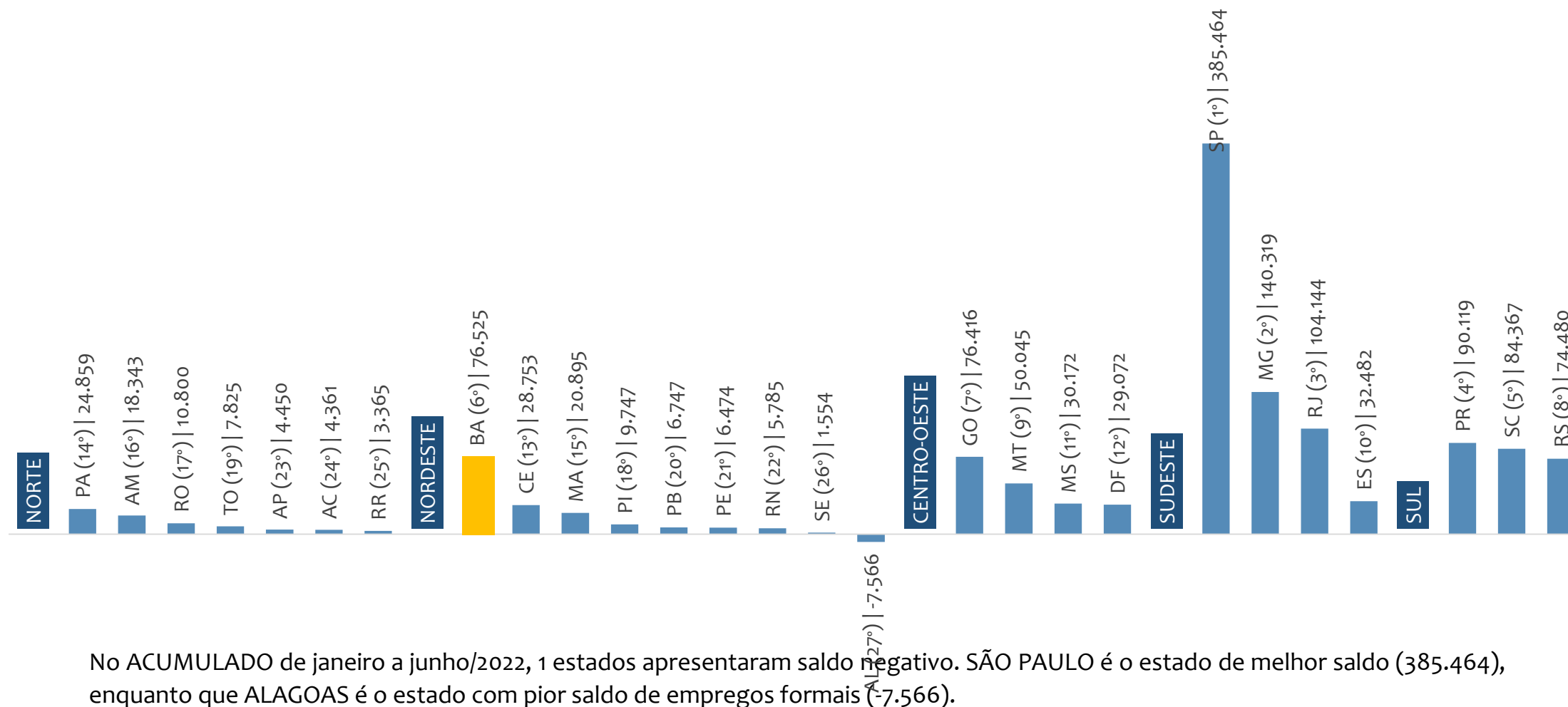


# EMPREGO FORMAL | BRASIL

Junho  
2022

## SALDO ACUMULADO NO ANO POR ESTADO E REGIÃO

Saldo de empregos formais, BRASIL por ESTADO e REGIÃO, ACUMULADO 2022



No ACUMULADO de janeiro a junho/2022, 1 estados apresentaram saldo negativo. SÃO PAULO é o estado de melhor saldo (385.464), enquanto que ALAGOAS é o estado com pior saldo de empregos formais (-7.566).



# EMPREGO FORMAL | BRASIL

Junho  
2022

## ESTOQUE ATUAL, ADMISSÕES, DESLIGAMENTOS E SALDO ACUMULADOS NO ANO POR ESTADO

| ESTADO                  | ESTOQUE          |
|-------------------------|------------------|
| 1º   São Paulo          | 13.022.083       |
| 2º   Minas Gerais       | 4.447.261        |
| 3º   Rio de Janeiro     | 3.338.114        |
| 4º   Paraná             | 2.903.152        |
| 5º   Rio Grande do Sul  | 2.635.311        |
| 6º   Santa Catarina     | 2.346.980        |
| <b>7º   Bahia</b>       | <b>1.874.177</b> |
| 8º   Goiás              | 1.386.646        |
| 9º   Pernambuco         | 1.298.217        |
| 10º   Ceará             | 1.220.458        |
| 11º   Distrito Federal  | 861.987          |
| 12º   Pará              | 844.325          |
| 13º   Mato Grosso       | 832.786          |
| 14º   Espírito Santo    | 806.284          |
| 15º   Mato Grosso do St | 592.322          |
| 16º   Maranhão          | 546.240          |
| 17º   Amazonas          | 462.873          |
| 18º   Rio Grande do Nor | 445.442          |
| 19º   Paraíba           | 441.122          |
| 20º   Alagoas           | 368.363          |
| 21º   Piauí             | 311.019          |
| 22º   Sergipe           | 285.200          |
| 23º   Rondônia          | 257.224          |
| 24º   Tocantins         | 207.278          |
| 25º   Acre              | 91.231           |
| 26º   Amapá             | 74.304           |
| 27º   Roraima           | 67.061           |

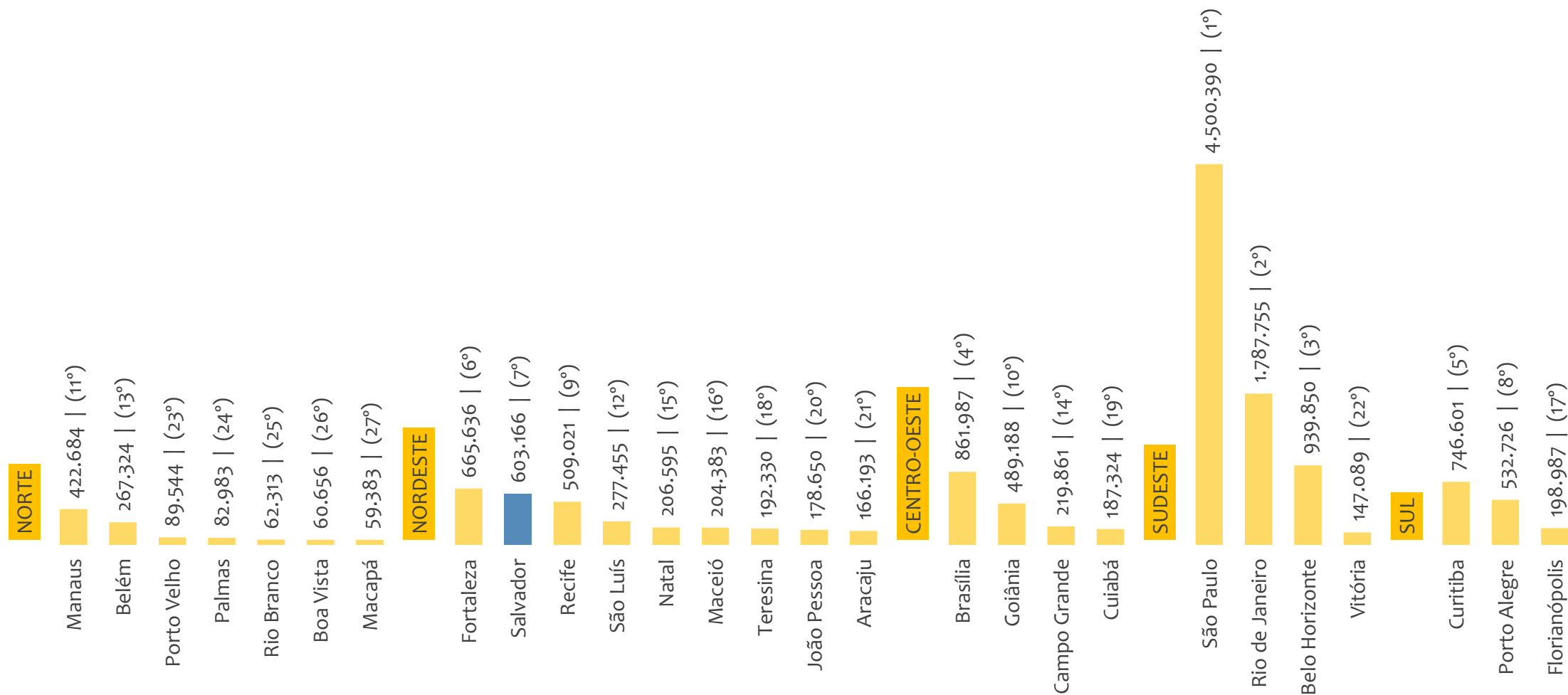
| ESTADO                  | ADMISSÕES      |
|-------------------------|----------------|
| 1º   São Paulo          | 3.704.383      |
| 2º   Minas Gerais       | 1.263.941      |
| 3º   Paraná             | 907.349        |
| 4º   Santa Catarina     | 796.614        |
| 5º   Rio de Janeiro     | 765.109        |
| 6º   Rio Grande do Sul  | 744.538        |
| 7º   Goiás              | 462.130        |
| <b>8º   Bahia</b>       | <b>442.303</b> |
| 9º   Mato Grosso        | 309.042        |
| 10º   Ceará             | 266.194        |
| 11º   Pernambuco        | 260.799        |
| 12º   Espírito Santo    | 244.893        |
| 13º   Pará              | 208.763        |
| 14º   Distrito Federal  | 205.409        |
| 15º   Mato Grosso do St | 187.822        |
| 16º   Maranhão          | 125.036        |
| 17º   Amazonas          | 117.703        |
| 18º   Rio Grande do Nor | 95.398         |
| 19º   Paraíba           | 93.710         |
| 20º   Rondônia          | 80.757         |
| 21º   Alagoas           | 79.132         |
| 22º   Piauí             | 66.908         |
| 23º   Tocantins         | 58.762         |
| 24º   Sergipe           | 55.421         |
| 25º   Acre              | 25.637         |
| 26º   Roraima           | 22.770         |
| 27º   Amapá             | 21.526         |

| ESTADO                  | DESLIGAMENTOS  |
|-------------------------|----------------|
| 1º   São Paulo          | 3.318.919      |
| 2º   Minas Gerais       | 1.123.622      |
| 3º   Paraná             | 817.230        |
| 4º   Santa Catarina     | 712.247        |
| 5º   Rio Grande do Sul  | 670.058        |
| 6º   Rio de Janeiro     | 660.965        |
| 7º   Goiás              | 385.714        |
| <b>8º   Bahia</b>       | <b>365.778</b> |
| 9º   Mato Grosso        | 258.997        |
| 10º   Pernambuco        | 254.325        |
| 11º   Ceará             | 237.441        |
| 12º   Espírito Santo    | 212.411        |
| 13º   Pará              | 183.904        |
| 14º   Distrito Federal  | 176.337        |
| 15º   Mato Grosso do St | 157.650        |
| 16º   Maranhão          | 104.141        |
| 17º   Amazonas          | 99.360         |
| 18º   Rio Grande do Nor | 89.613         |
| 19º   Paraíba           | 86.963         |
| 20º   Alagoas           | 86.698         |
| 21º   Rondônia          | 69.957         |
| 22º   Piauí             | 57.161         |
| 23º   Sergipe           | 53.867         |
| 24º   Tocantins         | 50.937         |
| 25º   Acre              | 21.276         |
| 26º   Roraima           | 19.405         |
| 27º   Amapá             | 17.076         |

| ESTADO                  | SALDO         |
|-------------------------|---------------|
| 1º   São Paulo          | 385.464       |
| 2º   Minas Gerais       | 140.319       |
| 3º   Rio de Janeiro     | 104.144       |
| 4º   Paraná             | 90.119        |
| 5º   Santa Catarina     | 84.367        |
| <b>6º   Bahia</b>       | <b>76.525</b> |
| 7º   Goiás              | 76.416        |
| 8º   Rio Grande do Sul  | 74.480        |
| 9º   Mato Grosso        | 50.045        |
| 10º   Espírito Santo    | 32.482        |
| 11º   Mato Grosso do Su | 30.172        |
| 12º   Distrito Federal  | 29.072        |
| 13º   Ceará             | 28.753        |
| 14º   Pará              | 24.859        |
| 15º   Maranhão          | 20.895        |
| 16º   Amazonas          | 18.343        |
| 17º   Rondônia          | 10.800        |
| 18º   Piauí             | 9.747         |
| 19º   Tocantins         | 7.825         |
| 20º   Paraíba           | 6.747         |
| 21º   Pernambuco        | 6.474         |
| 22º   Rio Grande do Nor | 5.785         |
| 23º   Amapá             | 4.450         |
| 24º   Acre              | 4.361         |
| 25º   Roraima           | 3.365         |
| 26º   Sergipe           | 1.554         |
| 27º   Alagoas           | -7.566        |



Estoque de empregos, BRASIL por CAPITAL e REGIÃO, JUNHO/2022

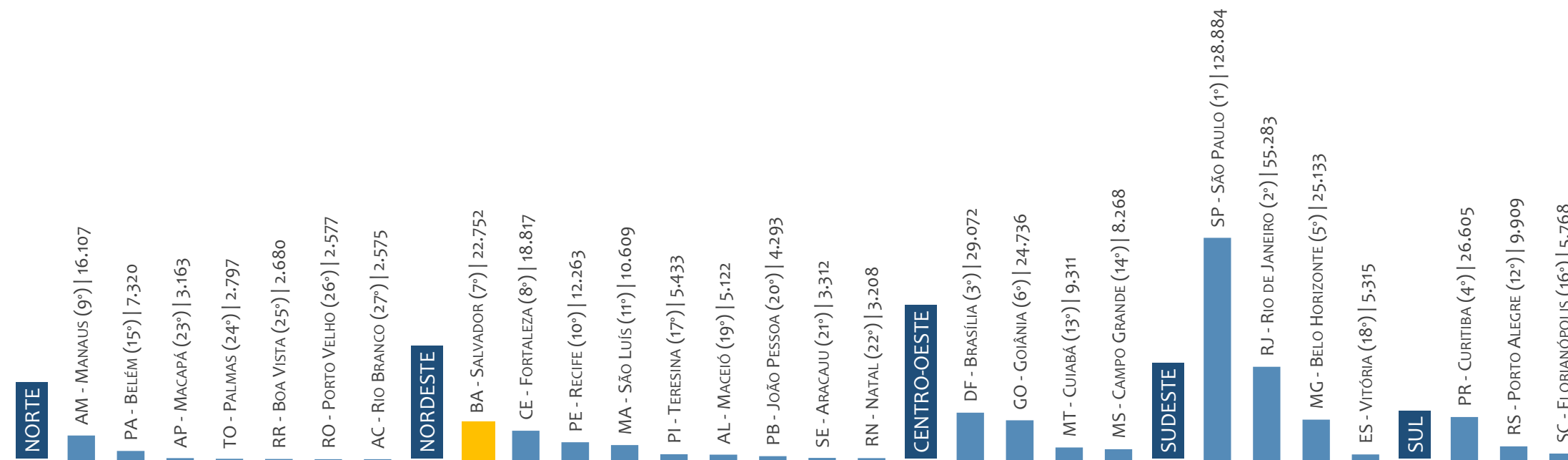


# EMPREGO FORMAL | BRASIL

Junho  
2022

## SALDO ACUMULADO NO ANO POR CAPITAL E REGIÃO

Saldo de empregos formais, BRASIL por CAPITAL e REGIÃO, ACUMULADO 2022



No ACUMULADO de janeiro a junho/2022, os capitais apresentaram saldo negativo. SÃO PAULO é a capital de melhor saldo (128.884), enquanto que RIO BRANCO é a capital com pior saldo de empregos formais (2.575).



## ESTOQUE ATUAL, ADMISSÕES, DESLIGAMENTOS E SALDO ACUMULADOS NO ANO POR CAPITAL

| CAPITAL              | ESTOQUE        |
|----------------------|----------------|
| 1º   São Paulo       | 4.500.390      |
| 2º   Rio de Janeiro  | 1.787.755      |
| 3º   Belo Horizonte  | 939.850        |
| 4º   Brasília        | 861.987        |
| 5º   Curitiba        | 746.601        |
| 6º   Fortaleza       | 665.636        |
| <b>7º   Salvador</b> | <b>603.166</b> |
| 8º   Porto Alegre    | 532.726        |
| 9º   Recife          | 509.021        |
| 10º   Goiânia        | 489.188        |
| 11º   Manaus         | 422.684        |
| 12º   São Luís       | 277.455        |
| 13º   Belém          | 267.324        |
| 14º   Campo Grande   | 219.861        |
| 15º   Natal          | 206.595        |
| 16º   Maceió         | 204.383        |
| 17º   Florianópolis  | 198.987        |
| 18º   Teresina       | 192.330        |
| 19º   Cuiabá         | 187.324        |
| 20º   João Pessoa    | 178.650        |
| 21º   Aracaju        | 166.193        |
| 22º   Vitória        | 147.089        |
| 23º   Porto Velho    | 89.544         |
| 24º   Palmas         | 82.983         |
| 25º   Rio Branco     | 62.313         |
| 26º   Boa Vista      | 60.656         |
| 27º   Macapá         | 59.383         |

| CAPITAL              | ADMISSÕES      |
|----------------------|----------------|
| 1º   São Paulo       | 1.377.710      |
| 2º   Rio de Janeiro  | 402.463        |
| 3º   Curitiba        | 269.766        |
| 4º   Belo Horizonte  | 261.867        |
| 5º   Brasília        | 205.409        |
| 6º   Goiânia         | 160.102        |
| 7º   Fortaleza       | 151.638        |
| <b>8º   Salvador</b> | <b>136.089</b> |
| 9º   Porto Alegre    | 133.675        |
| 10º   Manaus         | 108.417        |
| 11º   Recife         | 98.981         |
| 12º   Campo Grande   | 69.476         |
| 13º   Florianópolis  | 65.634         |
| 14º   Cuiabá         | 60.079         |
| 15º   São Luís       | 57.936         |
| 16º   Belém          | 55.137         |
| 17º   Maceió         | 43.003         |
| 18º   Natal          | 41.394         |
| 19º   João Pessoa    | 41.375         |
| 20º   Teresina       | 39.623         |
| 21º   Vitória        | 38.952         |
| 22º   Aracaju        | 31.737         |
| 23º   Porto Velho    | 24.431         |
| 24º   Palmas         | 22.959         |
| 25º   Boa Vista      | 20.497         |
| 26º   Rio Branco     | 17.564         |
| 27º   Macapá         | 17.213         |

| CAPITAL              | DESLIGAMENTOS  |
|----------------------|----------------|
| 1º   São Paulo       | 1.248.826      |
| 2º   Rio de Janeiro  | 347.180        |
| 3º   Curitiba        | 243.161        |
| 4º   Belo Horizonte  | 236.734        |
| 5º   Brasília        | 176.337        |
| 6º   Goiânia         | 135.366        |
| 7º   Fortaleza       | 132.821        |
| 8º   Porto Alegre    | 123.766        |
| <b>9º   Salvador</b> | <b>113.337</b> |
| 10º   Manaus         | 92.310         |
| 11º   Recife         | 86.718         |
| 12º   Campo Grande   | 61.208         |
| 13º   Florianópolis  | 59.866         |
| 14º   Cuiabá         | 50.768         |
| 15º   Belém          | 47.817         |
| 16º   São Luís       | 47.327         |
| 17º   Natal          | 38.186         |
| 18º   Maceió         | 37.881         |
| 19º   João Pessoa    | 37.082         |
| 20º   Teresina       | 34.190         |
| 21º   Vitória        | 33.637         |
| 22º   Aracaju        | 28.425         |
| 23º   Porto Velho    | 21.854         |
| 24º   Palmas         | 20.162         |
| 25º   Boa Vista      | 17.817         |
| 26º   Rio Branco     | 14.989         |
| 27º   Macapá         | 14.050         |

| CAPITAL              | SALDO         |
|----------------------|---------------|
| 1º   São Paulo       | 128.884       |
| 2º   Rio de Janeiro  | 55.283        |
| 3º   Brasília        | 29.072        |
| 4º   Curitiba        | 26.605        |
| 5º   Belo Horizonte  | 25.133        |
| 6º   Goiânia         | 24.736        |
| <b>7º   Salvador</b> | <b>22.752</b> |
| 8º   Fortaleza       | 18.817        |
| 9º   Manaus          | 16.107        |
| 10º   Recife         | 12.263        |
| 11º   São Luís       | 10.609        |
| 12º   Porto Alegre   | 9.909         |
| 13º   Cuiabá         | 9.311         |
| 14º   Campo Grande   | 8.268         |
| 15º   Belém          | 7.320         |
| 16º   Florianópolis  | 5.768         |
| 17º   Teresina       | 5.433         |
| 18º   Vitória        | 5.315         |
| 19º   Maceió         | 5.122         |
| 20º   João Pessoa    | 4.293         |
| 21º   Aracaju        | 3.312         |
| 22º   Natal          | 3.208         |
| 23º   Macapá         | 3.163         |
| 24º   Palmas         | 2.797         |
| 25º   Boa Vista      | 2.680         |
| 26º   Porto Velho    | 2.577         |
| 27º   Rio Branco     | 2.575         |



## ESTOQUE ATUAL, ADMISSÕES, DESLIGAMENTOS E SALDO ACUMULADOS NO ANO POR MUNICÍPIO

| ESTOQUE                     |                | ADMISSÕES                   |                | DESLIGAMENTOS               |                | SALDO DE EMPREGOS           |               |
|-----------------------------|----------------|-----------------------------|----------------|-----------------------------|----------------|-----------------------------|---------------|
| <b>RANKING 10 PRIMEIROS</b> |                | <b>RANKING 10 PRIMEIROS</b> |                | <b>RANKING 10 PRIMEIROS</b> |                | <b>RANKING 10 PRIMEIROS</b> |               |
| MUNICÍPIO                   | ESTOQUE        | MUNICÍPIO                   | ADMISSÕES      | MUNICÍPIO                   | DESLIGAMENTOS  | MUNICÍPIO                   | SALDO         |
| 1º   SP-Sao Paulo           | 4.500.390      | 1º   SP-Sao Paulo           | 1.377.710      | 1º   SP-Sao Paulo           | 1.248.826      | 1º   SP-Sao Paulo           | 128.884       |
| 2º   RJ-Rio de Janeiro      | 1.787.755      | 2º   RJ-Rio de Janeiro      | 402.463        | 2º   RJ-Rio de Janeiro      | 347.180        | 2º   RJ-Rio de Janeiro      | 55.283        |
| 3º   MG-Belo Horizonte      | 939.850        | 3º   PR-Curitiba            | 269.766        | 3º   PR-Curitiba            | 243.161        | 3º   DF-Brasília            | 29.072        |
| 4º   DF-Brasília            | 861.987        | 4º   MG-Belo Horizonte      | 261.867        | 4º   MG-Belo Horizonte      | 236.734        | 4º   PR-Curitiba            | 26.605        |
| 5º   PR-Curitiba            | 746.601        | 5º   DF-Brasília            | 205.409        | 5º   DF-Brasília            | 176.337        | 5º   MG-Belo Horizonte      | 25.133        |
| 6º   CE-Fortaleza           | 665.636        | 6º   GO-Goiania             | 160.102        | 6º   GO-Goiania             | 135.366        | 6º   GO-Goiania             | 24.736        |
| <b>7º   BA-Salvador</b>     | <b>603.166</b> | 7º   CE-Fortaleza           | 151.638        | 7º   CE-Fortaleza           | 132.821        | <b>7º   BA-Salvador</b>     | <b>22.752</b> |
| 8º   RS-Porto Alegre        | 532.726        | <b>8º   BA-Salvador</b>     | <b>136.089</b> | 8º   RS-Porto Alegre        | 123.766        | 8º   CE-Fortaleza           | 18.817        |
| 9º   PE-Recife              | 509.021        | 9º   RS-Porto Alegre        | 133.675        | <b>9º   BA-Salvador</b>     | <b>113.337</b> | 9º   AM-Manaus              | 16.107        |
| 10º   GO-Goiania            | 489.188        | 10º   SP-Campinas           | 112.519        | 10º   SP-Campinas           | 101.741        | 10º   PE-Recife             | 12.263        |
| <b>RANKING 10 ÚLTIMOS</b>   |                | <b>RANKING 10 ÚLTIMOS</b>   |                | <b>RANKING 10 ÚLTIMOS</b>   |                | <b>RANKING 10 ÚLTIMOS</b>   |               |
| MUNICÍPIO                   | ESTOQUE        | MUNICÍPIO                   | ADMISSÕES      | MUNICÍPIO                   | DESLIGAMENTOS  | MUNICÍPIO                   | SALDO         |
| 5561º   PB-Carrapateira     | 4              | 5561º   PB-Pedra Branca     | 0              | 5561º   PI-Joao Costa       | 0              | 5561º   AL-Campo Alegre     | -1.851        |
| 5562º   PB-Santana dos      | 4              | 5562º   PI-Francisco Ma     | 0              | 5562º   PI-Santo Antoni     | 0              | 5562º   AL-Sao Jose da      | -2.102        |
| 5563º   AL-Palestina        | 3              | 5563º   PI-Santo Antoni     | 0              | 5563º   PI-Tamboril do I    | 0              | 5563º   AL-Rio Largo        | -2.109        |
| 5564º   PB-Sao Jose do      | 3              | 5564º   PI-Vera Mendes      | 0              | 5564º   PI-Tanque do Pi     | 0              | 5564º   MG-Indianopoli      | -2.128        |
| 5565º   PI-Santo Antoni     | 3              | 5565º   RN-Agua Nova        | 0              | 5565º   PI-Vera Mendes      | 0              | 5565º   PE-Sirinhaem        | -2.187        |
| 5566º   PI-Sao Luis do F    | 2              | 5566º   RN-Coronel Joa      | 0              | 5566º   RN-Agua Nova        | 0              | 5566º   SE-Capela           | -2.355        |
| 5567º   MA-Bernardo d       | 0              | 5567º   RN-Jardim de A      | 0              | 5567º   RN-Jardim de A      | 0              | 5567º   AL-Sao Miguel c     | -2.369        |
| 5568º   PB-Santa Ines       | 0              | 5568º   RN-Joao Dias        | 0              | 5568º   RN-Joao Dias        | 0              | 5568º   PE-Rio Formosc      | -2.521        |
| 5569º   PI-Betania do Pi    | 0              | 5569º   RN-Ruy Barbo        | 0              | 5569º   RN-Pedra Preta      | 0              | 5569º   PA-Parauapeba       | -2.760        |
| 5570º   PI-Curral Novo c    | 0              | 5570º   RN-Vicosa           | 0              | 5570º   TO-Praia Norte      | 0              | 5570º   PE-Igarassu         | -2.837        |



---

# Região NORDESTE

---

ESTATÍSTICAS MENSAS DO EMPREGO FORMAL



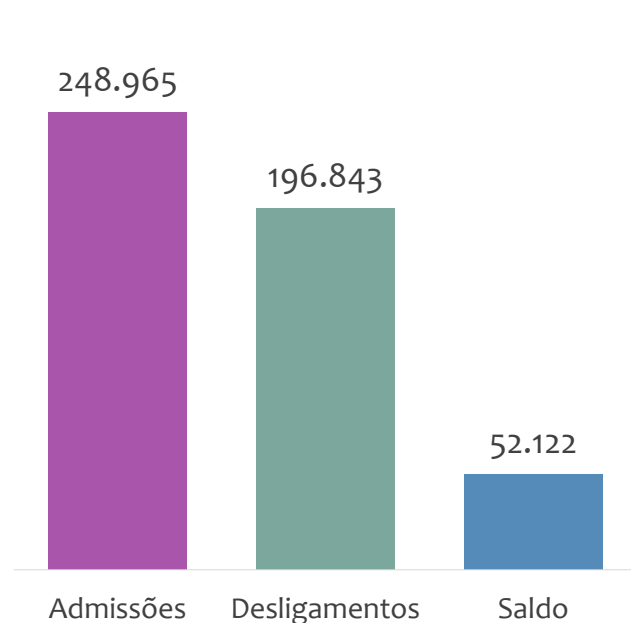


# EMPREGO FORMAL | REGIÃO NORDESTE

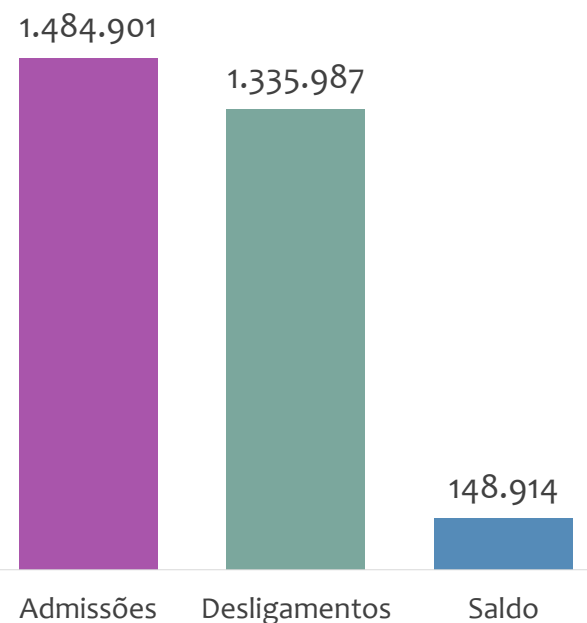
Junho  
2022

## ADMISSÕES, DESLIGAMENTOS E SALDO NO MÊS ATUAL E ACUMULADO E ESTOQUE ATUAL


Admissões, desligamentos e saldo de empregos formais, região NORDESTE, JUNHO/2022



Admissões, desligamentos e saldo de empregos formais, região NORDESTE, ACUMULADO 2022



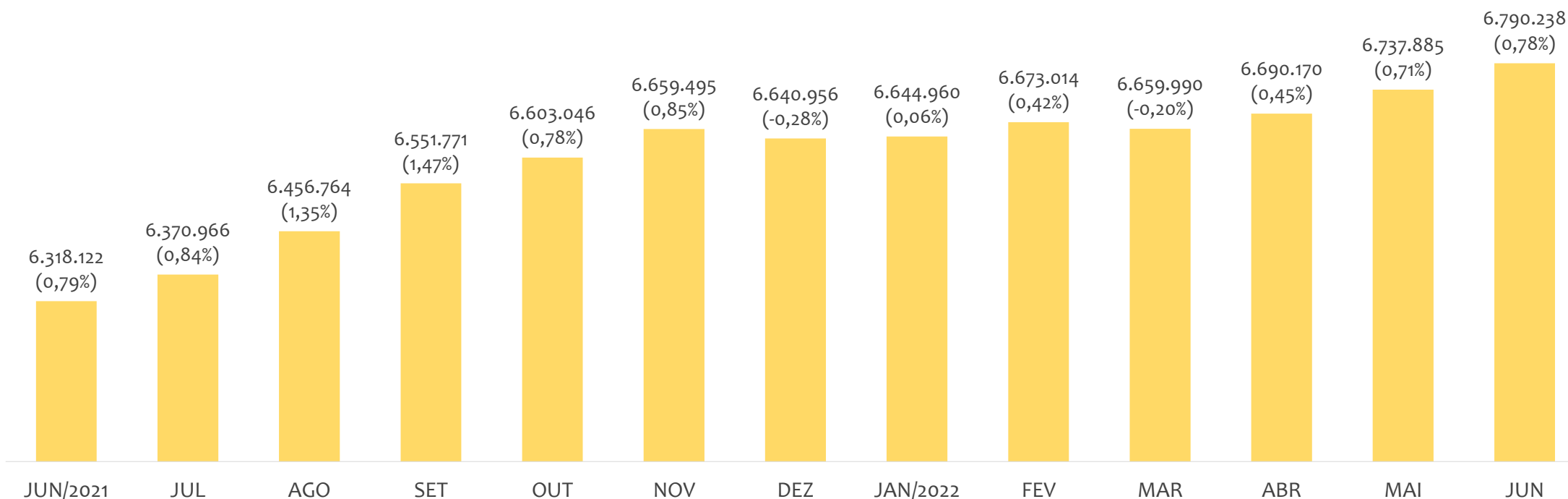
Estoque de empregos e variação relativa, região NORDESTE, JUNHO/2022



Na região NORDESTE, no mês de JUNHO/2022, o saldo de empregos formais foi de 52.122. O saldo ACUMULADO no ano (janeiro a junho) foi de 148.914. Neste mesmo período ACUMULADO, o total de admissões e de desligamentos foram, respectivamente, 1.484.901 e 1.335.987. O ESTOQUE de empregos no ano é de 6.790.238, crescimento de 0,78% em relação ao mês anterior.



### Estoque de empregos e variação relativa em relação ao mês anterior, região NORDESTE, ÚLTIMOS 13 MESES



O estoque de empregos formais se refere ao total de contratos de trabalho vigentes no período analisado. A variação relativa é o percentual de aumento ou redução do estoque em relação ao período anterior.

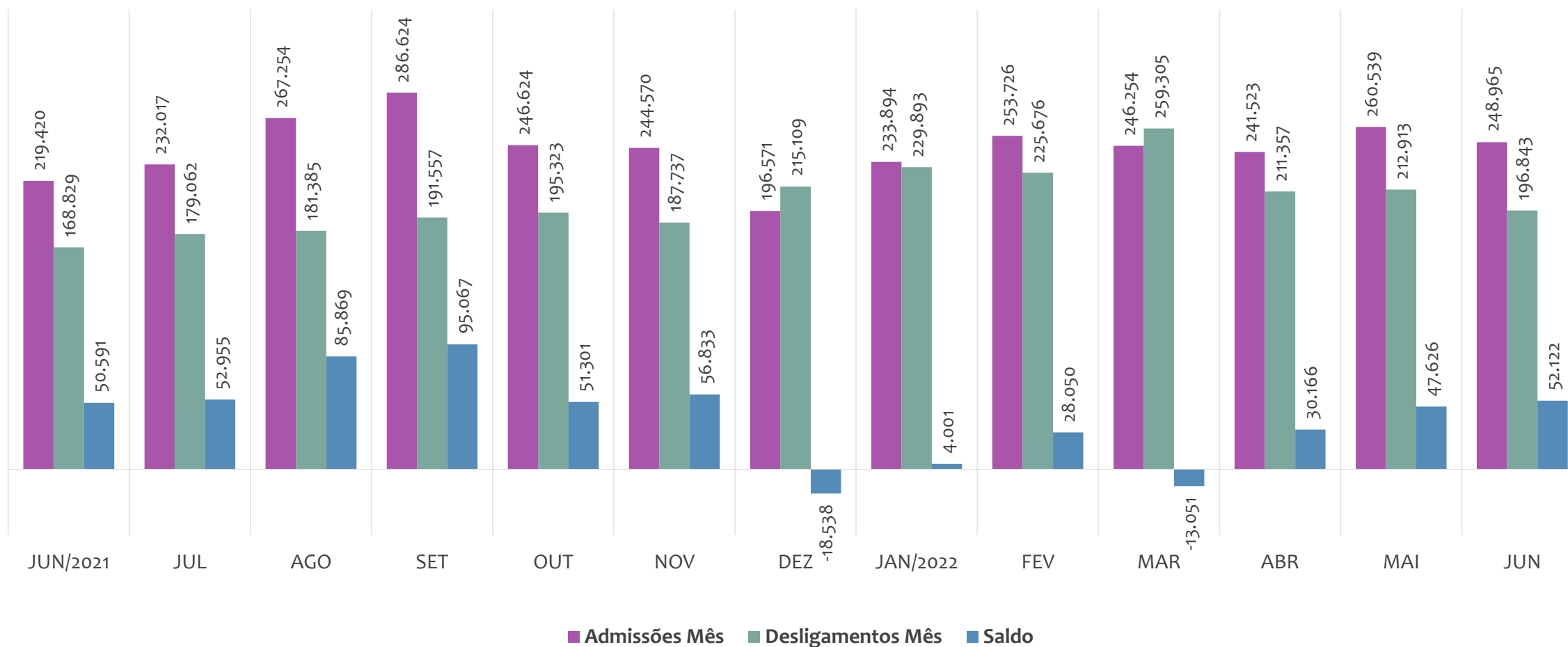


# EMPREGO FORMAL | REGIÃO NORDESTE

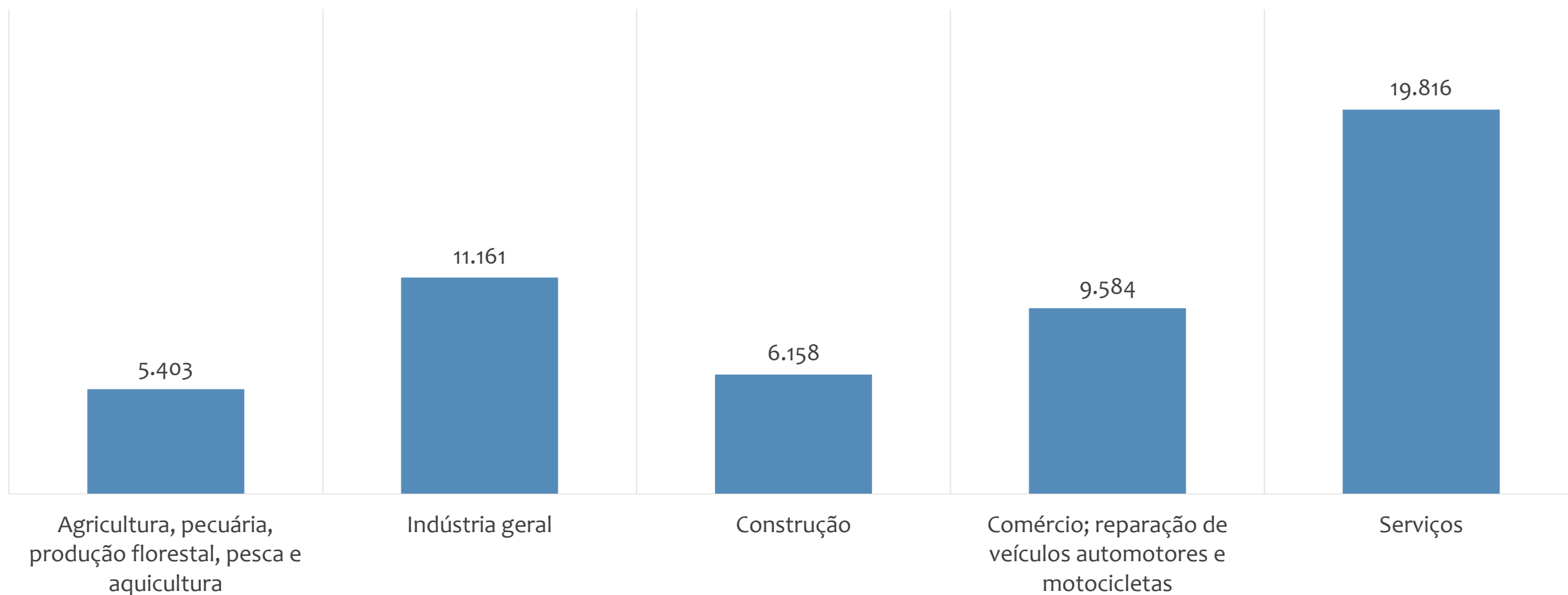
## ADMISSÕES, DESLIGAMENTOS E SALDOS MENSAIS

Junho  
2022

Admissões, desligamentos e saldo de empregos formais, região NORDESTE, ÚLTIMOS 13 MESES



Saldo de empregos formais por atividade econômica, região NORDESTE, em JUNHO/2022

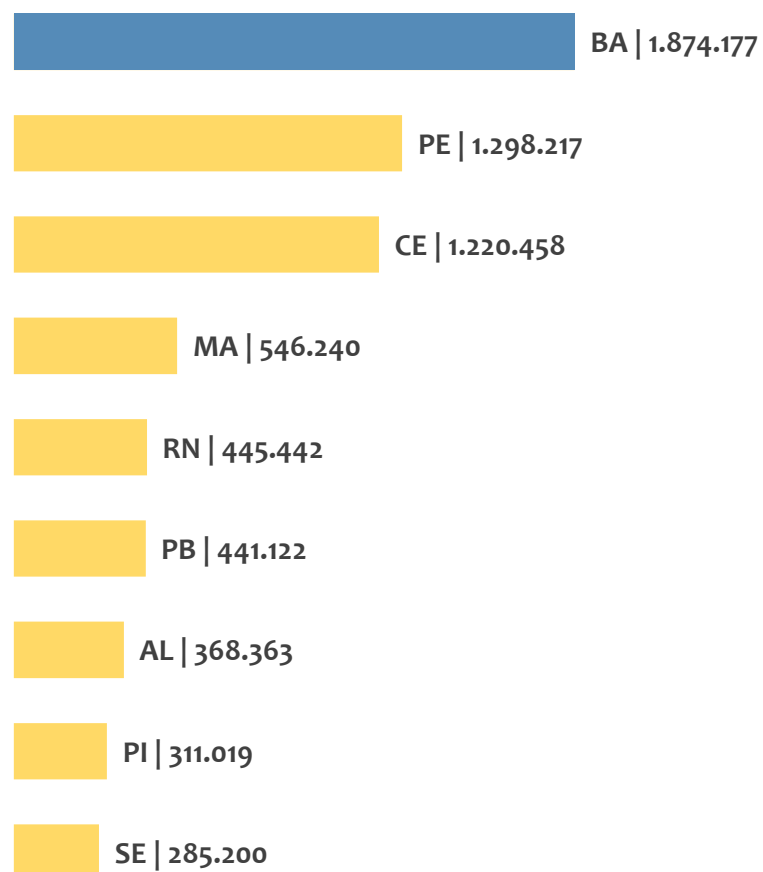


# EMPREGO FORMAL | REGIÃO NORDESTE

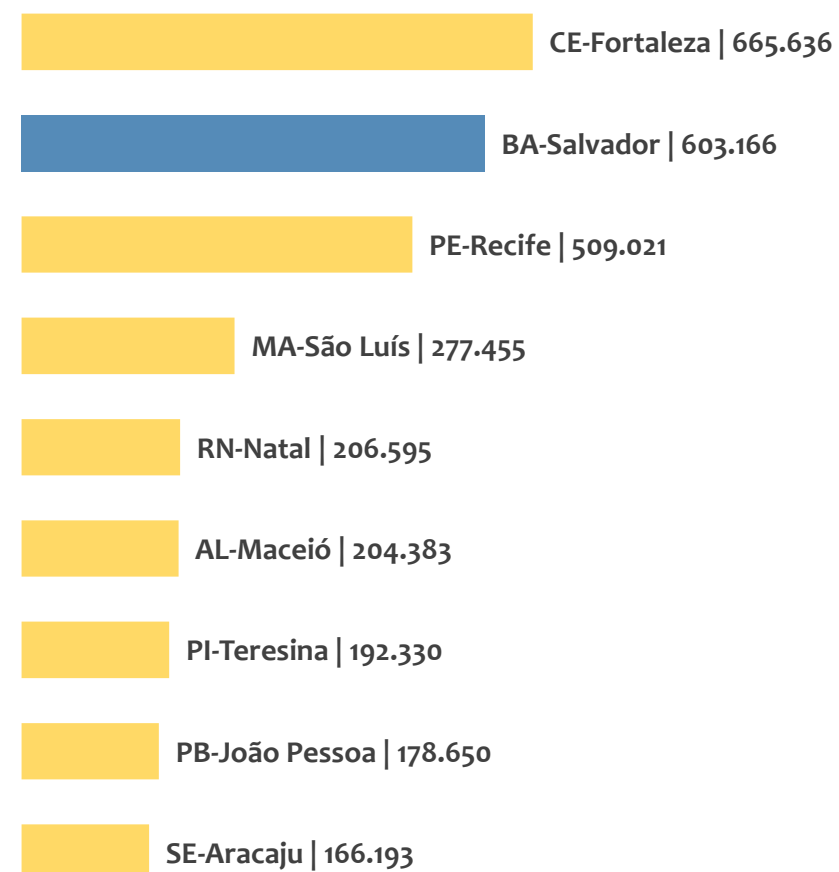
Junho  
2022

## ESTOQUE ATUAL POR ESTADO E POR CAPITAL

Estoque de empregos,  
região NORDESTE por ESTADO, JUNHO/2022



Estoque de empregos,  
região NORDESTE por CAPITAL, JUNHO/2022

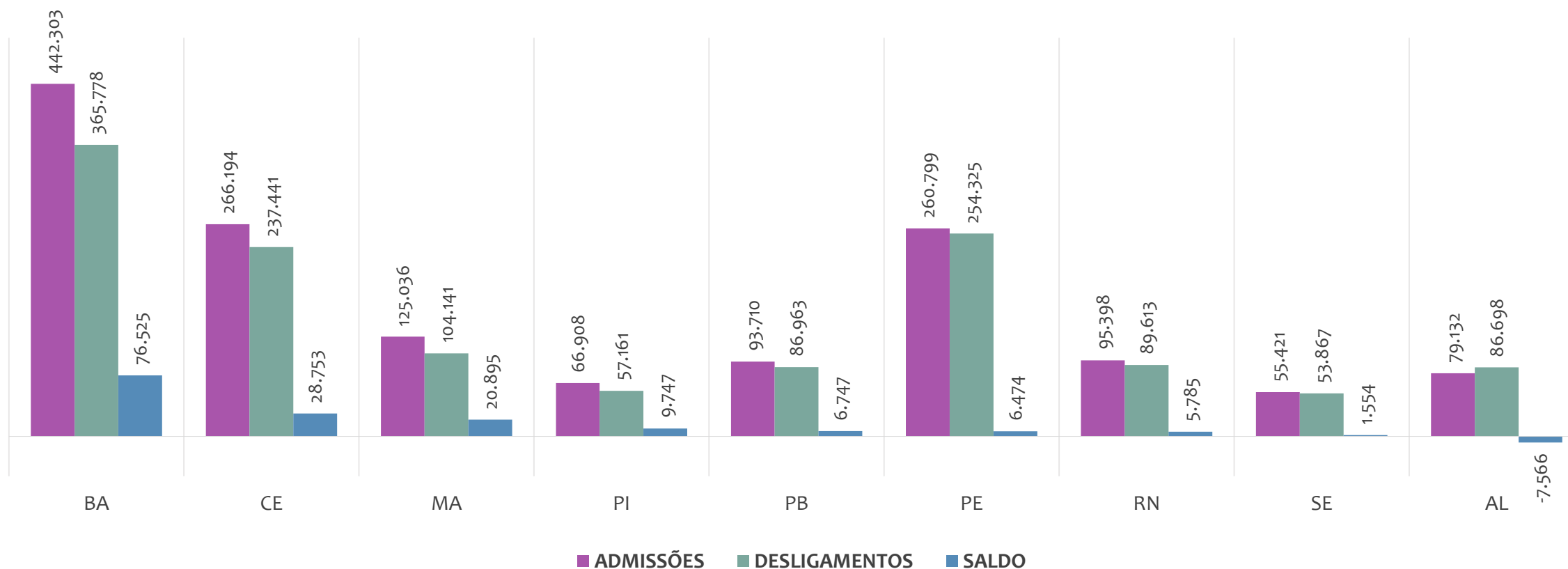


# EMPREGO FORMAL | REGIÃO NORDESTE

Junho  
2022

## ADMISSÕES, DESLIGAMENTOS E SALDO ACUMULADOS NO ANO POR ESTADO

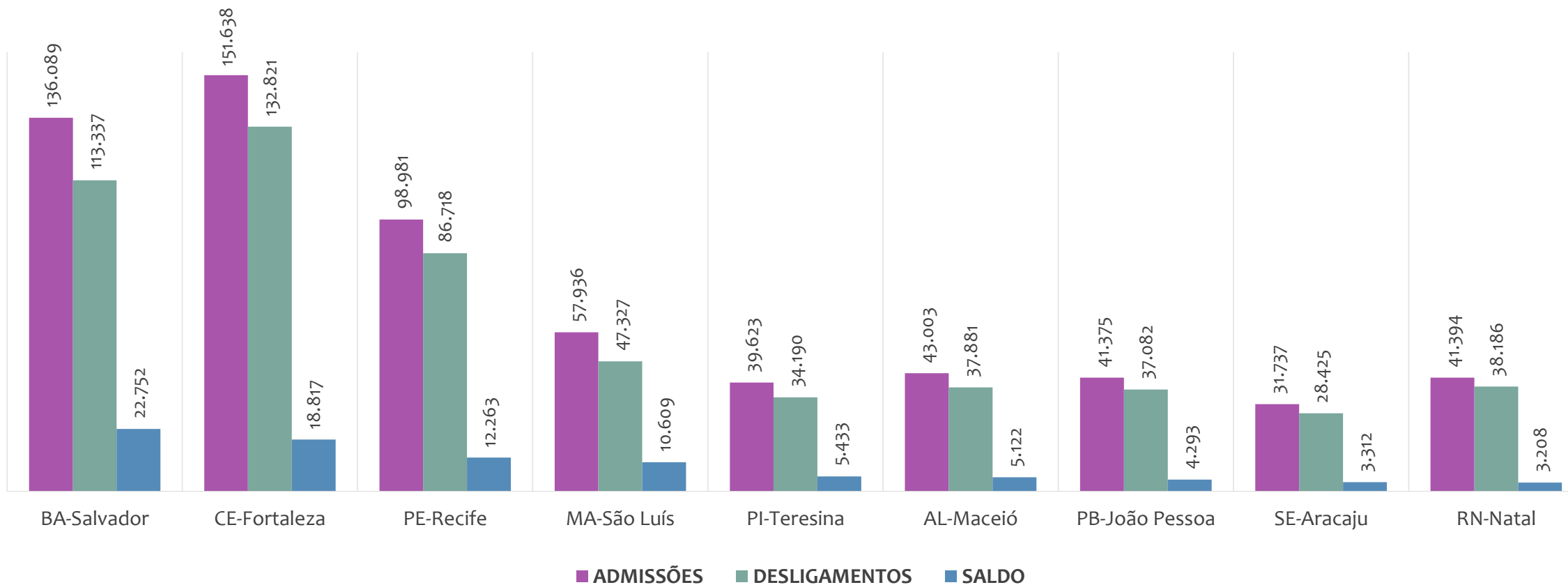
Admissões, desligamentos e saldo de empregos formais, região NORDESTE por ESTADO, ACUMULADO 2022



No ACUMULADO de janeiro a junho/2022, 1 estado da região NORDESTE apresentou saldo negativo. BAHIA é o estado de melhor saldo (76.525), enquanto que ALAGOAS é o estado com pior saldo de empregos formais (-7.566).



Admissões, desligamentos e saldo de empregos formais, região NORDESTE por CAPITAL, ACUMULADO 2022



No ACUMULADO de janeiro a junho/2022, nenhuma capital da região NORDESTE apresentou saldo negativo. SALVADOR é a capital de melhor saldo (22.752), enquanto que NATAL é a capital com pior saldo de empregos formais (3.208).



# EMPREGO FORMAL | REGIÃO NORDESTE

Junho  
2022

## ESTOQUE ATUAL, ADMISSÕES, DESLIGAMENTOS E SALDO ACUMULADOS NO ANO POR MUNICÍPIO

### ESTOQUE

| RANKING 10 PRIMEIROS           |                |
|--------------------------------|----------------|
| MUNICÍPIO                      | ESTOQUE        |
| 1°   CE-Fortaleza              | 665.636        |
| <b>2°   BA-Salvador</b>        | <b>603.166</b> |
| 3°   PE-Recife                 | 509.021        |
| 4°   MA-Sao Luis               | 277.455        |
| 5°   RN-Natal                  | 206.595        |
| 6°   AL-Maceio                 | 204.383        |
| 7°   PI-Teresina               | 192.330        |
| 8°   PB-Joao Pessoa            | 178.650        |
| 9°   SE-Aracaju                | 166.193        |
| <b>10°   BA-Feira de Santa</b> | <b>120.626</b> |

| RANKING 10 ÚLTIMOS       |         |
|--------------------------|---------|
| MUNICÍPIO                | ESTOQUE |
| 1785°   PB-Carrapateira  | 4       |
| 1786°   PB-Santana dos   | 4       |
| 1787°   AL-Palestina     | 3       |
| 1788°   PB-Sao Jose do   | 3       |
| 1789°   PI-Santo Antoni  | 3       |
| 1790°   PI-Sao Luis do P | 2       |
| 1791°   MA-Bernardo dc   | 0       |
| 1792°   PB-Santa Ines    | 0       |
| 1793°   PI-Betania do Pi | 0       |
| 1794°   PI-Curral Novo c | 0       |

### ADMISSÕES

| RANKING 10 PRIMEIROS           |                |
|--------------------------------|----------------|
| MUNICÍPIO                      | ADMISSÕES      |
| 1°   CE-Fortaleza              | 151.638        |
| <b>2°   BA-Salvador</b>        | <b>136.089</b> |
| 3°   PE-Recife                 | 98.981         |
| 4°   MA-Sao Luis               | 57.936         |
| 5°   AL-Maceio                 | 43.003         |
| 6°   RN-Natal                  | 41.394         |
| 7°   PB-Joao Pessoa            | 41.375         |
| 8°   PI-Teresina               | 39.623         |
| 9°   SE-Aracaju                | 31.737         |
| <b>10°   BA-Lauro de Freit</b> | <b>30.048</b>  |

| RANKING 10 ÚLTIMOS      |           |
|-------------------------|-----------|
| MUNICÍPIO               | ADMISSÕES |
| 1785°   PB-Pedra Branca | 0         |
| 1786°   PI-Francisco Ma | 0         |
| 1787°   PI-Santo Antoni | 0         |
| 1788°   PI-Vera Mendes  | 0         |
| 1789°   RN-Agua Nova    | 0         |
| 1790°   RN-Coronel Joa  | 0         |
| 1791°   RN-Jardim de Ar | 0         |
| 1792°   RN-Joao Dias    | 0         |
| 1793°   RN-Ruy Barbosa  | 0         |
| 1794°   RN-Vicosa       | 0         |

### DESLIGAMENTOS

| RANKING 10 PRIMEIROS           |                |
|--------------------------------|----------------|
| MUNICÍPIO                      | DESLIGAMENTOS  |
| 1°   CE-Fortaleza              | 132.821        |
| <b>2°   BA-Salvador</b>        | <b>113.337</b> |
| 3°   PE-Recife                 | 86.718         |
| 4°   MA-Sao Luis               | 47.327         |
| 5°   RN-Natal                  | 38.186         |
| 6°   AL-Maceio                 | 37.881         |
| 7°   PB-Joao Pessoa            | 37.082         |
| 8°   PI-Teresina               | 34.190         |
| 9°   SE-Aracaju                | 28.425         |
| <b>10°   BA-Lauro de Freit</b> | <b>27.416</b>  |

| RANKING 10 ÚLTIMOS       |               |
|--------------------------|---------------|
| MUNICÍPIO                | DESLIGAMENTOS |
| 1785°   PI-Caraubas do I | 0             |
| 1786°   PI-Joao Costa    | 0             |
| 1787°   PI-Santo Antoni  | 0             |
| 1788°   PI-Tamboril do F | 0             |
| 1789°   PI-Tanque do Pi  | 0             |
| 1790°   PI-Vera Mendes   | 0             |
| 1791°   RN-Agua Nova     | 0             |
| 1792°   RN-Jardim de Ar  | 0             |
| 1793°   RN-Joao Dias     | 0             |
| 1794°   RN-Pedra Preta   | 0             |

### SALDO DE EMPREGOS

| RANKING 10 PRIMEIROS           |               |
|--------------------------------|---------------|
| MUNICÍPIO                      | SALDO         |
| <b>1°   BA-Salvador</b>        | <b>22.752</b> |
| 2°   CE-Fortaleza              | 18.817        |
| 3°   PE-Recife                 | 12.263        |
| 4°   MA-Sao Luis               | 10.609        |
| 5°   PI-Teresina               | 5.433         |
| 6°   AL-Maceio                 | 5.122         |
| <b>7°   BA-Feira de Santan</b> | <b>4.388</b>  |
| 8°   PB-Joao Pessoa            | 4.293         |
| 9°   PB-Campina Grand          | 3.756         |
| <b>10°   BA-Juazeiro</b>       | <b>3.474</b>  |

| RANKING 10 ÚLTIMOS       |        |
|--------------------------|--------|
| MUNICÍPIO                | SALDO  |
| 1785°   AL-Coruripe      | -1.521 |
| 1786°   PB-Rio Tinto     | -1.523 |
| 1787°   AL-Campo Alegr   | -1.851 |
| 1788°   AL-Sao Jose da I | -2.102 |
| 1789°   AL-Rio Largo     | -2.109 |
| 1790°   PE-Sirinhaem     | -2.187 |
| 1791°   SE-Capela        | -2.355 |
| 1792°   AL-Sao Miguel d  | -2.369 |
| 1793°   PE-Rio Formoso   | -2.521 |
| 1794°   PE-Igarassu      | -2.837 |





---

# BAHIA

---

ESTATÍSTICAS MENSAS DO EMPREGO FORMAL

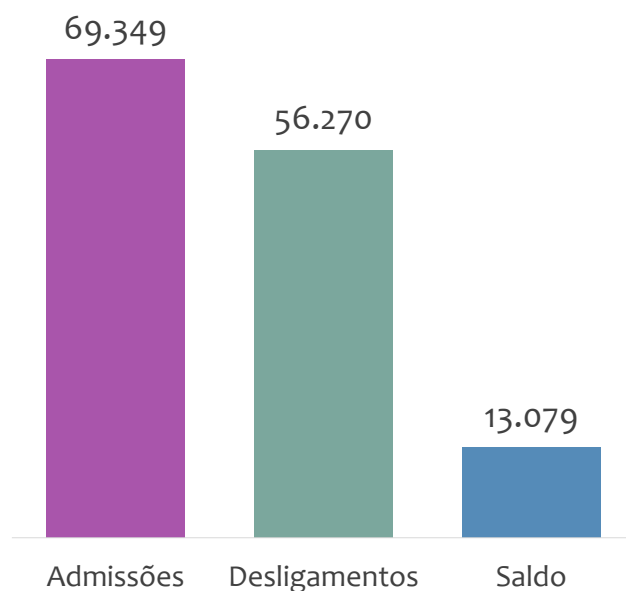


# EMPREGO FORMAL | BAHIA

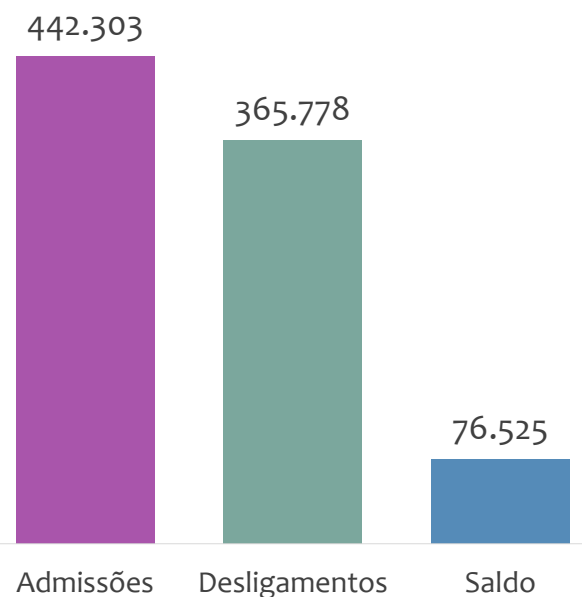
Junho  
2022

## ADMISSÕES, DESLIGAMENTOS E SALDO NO MÊS ATUAL E ACUMULADO E ESTOQUE ATUAL

Admissões, desligamentos e saldo de empregos formais, BAHIA, JUNHO/2022



Admissões, desligamentos e saldo de empregos formais, BAHIA, ACUMULADO 2022



Estoque de empregos e variação relativa, BAHIA, JUNHO/2022

1.874.177  
(0,70%)

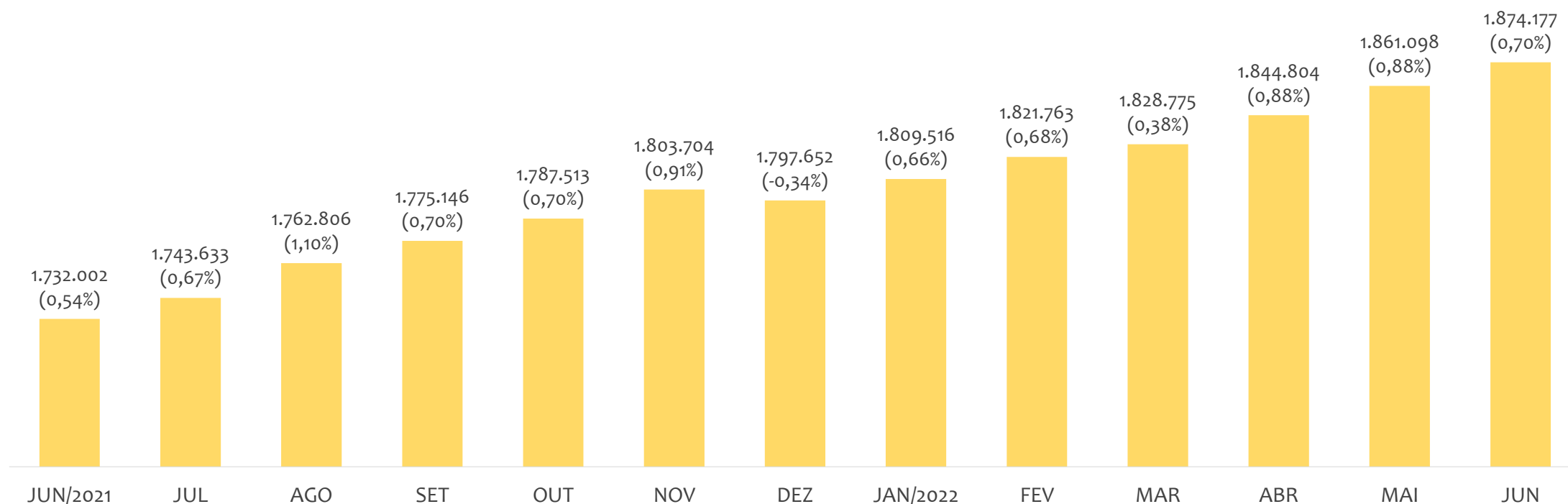


Estoque

No estado da BAHIA, no mês de JUNHO/2022, o saldo de empregos formais foi de 13.079. O saldo ACUMULADO no ano (janeiro a junho) foi de 76.525. Neste mesmo período ACUMULADO, o total de admissões e de desligamentos foram, respectivamente, 442.303 e 365.778. O ESTOQUE de empregos no mês é de 1.874.177, crescimento de 0,70% em relação ao mês anterior.



### Estoque de empregos e variação relativa em relação ao mês anterior, BAHIA, ÚLTIMOS 13 MESES



O estoque de empregos formais se refere ao total de contratos de trabalho vigentes no período analisado. A variação relativa é o percentual de aumento ou redução do estoque em relação ao período anterior.

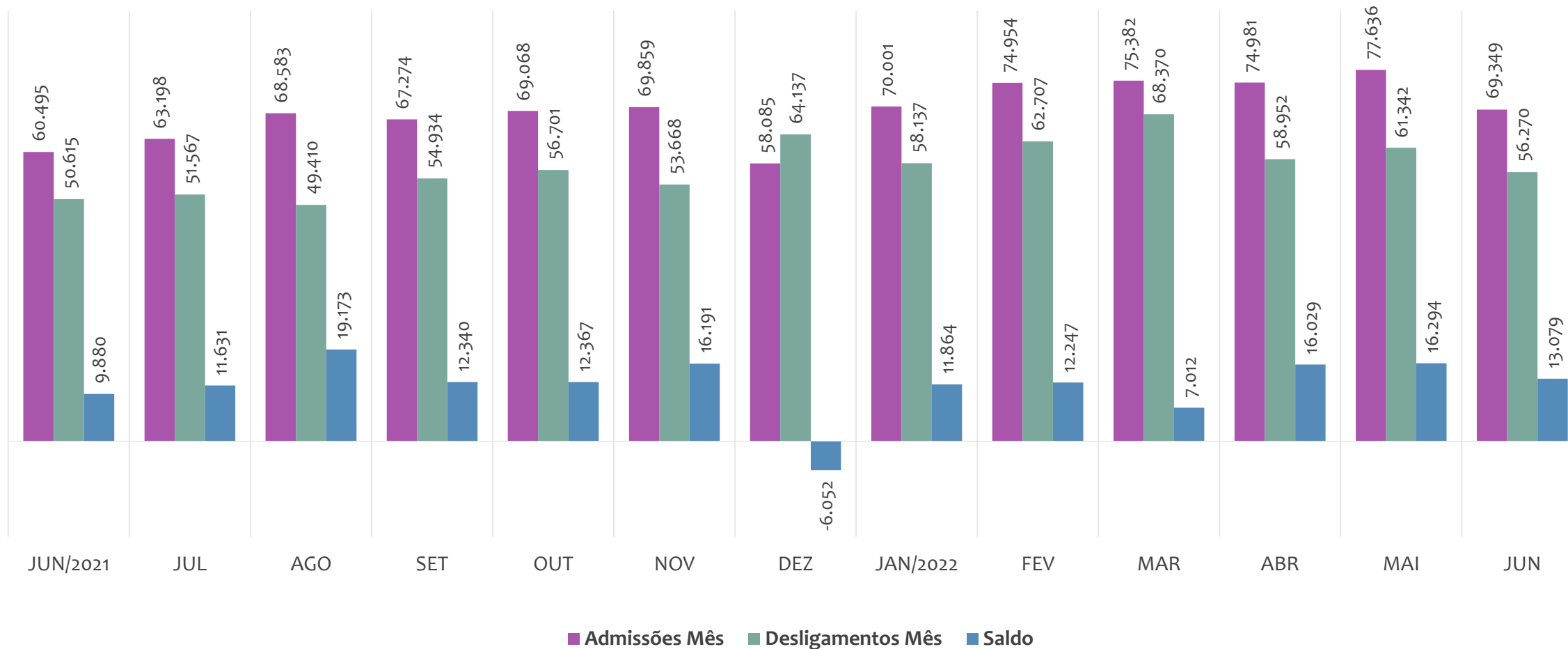


# EMPREGO FORMAL | BAHIA

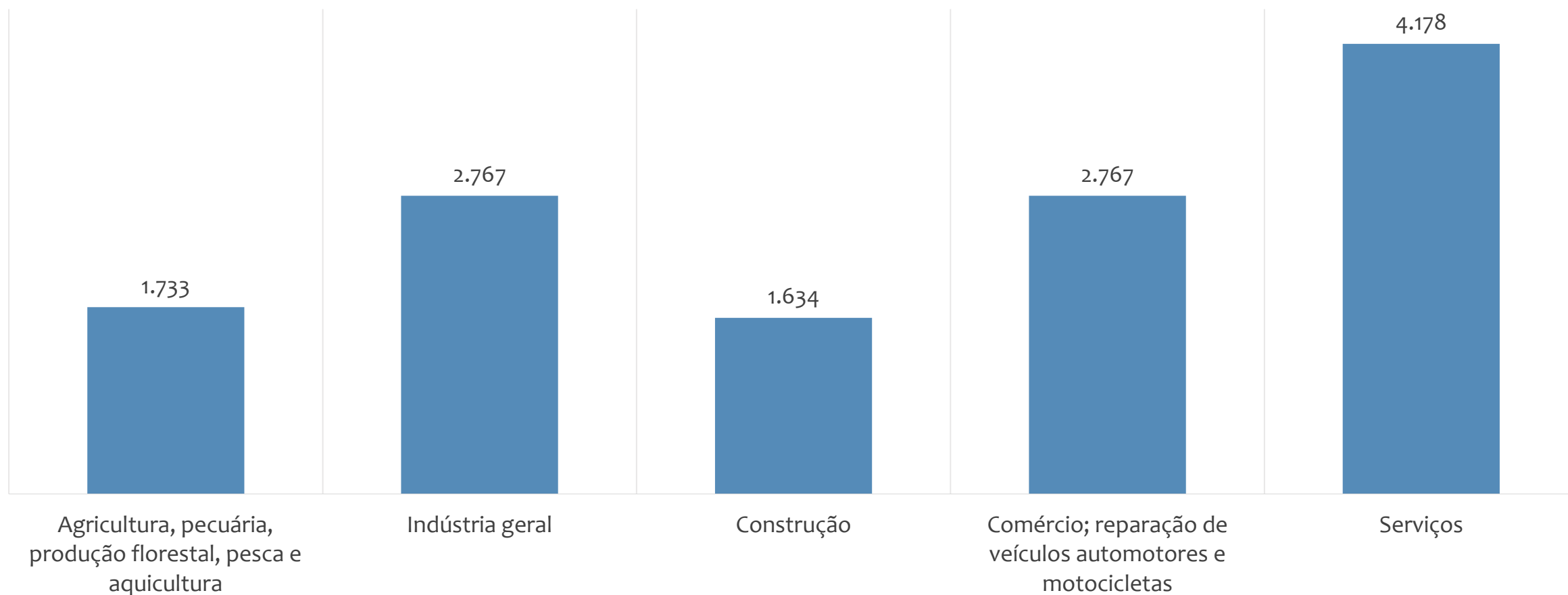
## ADMISSÕES, DESLIGAMENTOS E SALDOS MENSAIS

Junho  
2022

Admissões, desligamentos e saldo de empregos formais, BAHIA, ÚLTIMOS 13 MESES



Saldo de empregos formais por atividade econômica, BAHIA, em JUNHO/2022



# EMPREGO FORMAL | BAHIA

Junho  
2022

## ESTOQUE ATUAL, ADMISSÕES, DESLIGAMENTOS E SALDO ACUMULADOS NO ANO POR MUNICÍPIO

### ESTOQUE

| RANKING 10 PRIMEIROS     |         |
|--------------------------|---------|
| MUNICÍPIO                | ESTOQUE |
| 1º   Salvador            | 603.166 |
| 2º   Feira de Santana    | 120.626 |
| 3º   Lauro de Freitas    | 109.968 |
| 4º   Vitoria da Conquist | 69.240  |
| 5º   Camacari            | 67.446  |
| 6º   Juazeiro            | 39.614  |
| 7º   Simoes Filho        | 39.159  |
| 8º   Itabuna             | 38.861  |
| 9º   Barreiras           | 32.682  |
| 10º   Alagoinhas         | 29.607  |

| RANKING 10 ÚLTIMOS      |         |
|-------------------------|---------|
| MUNICÍPIO               | ESTOQUE |
| 408º   Caldeirao Grande | 60      |
| 409º   Mulungu do Mor   | 59      |
| 410º   Lajedinho        | 58      |
| 411º   Morpara          | 58      |
| 412º   Macurure         | 56      |
| 413º   Pedro Alexandre  | 56      |
| 414º   Gaviao           | 54      |
| 415º   Ibiquera         | 54      |
| 416º   Irajuba          | 53      |
| 417º   Cravolandia      | 46      |

### ADMISSÕES

| RANKING 10 PRIMEIROS     |           |
|--------------------------|-----------|
| MUNICÍPIO                | ADMISSÕES |
| 1º   Salvador            | 136.089   |
| 2º   Lauro de Freitas    | 30.048    |
| 3º   Feira de Santana    | 27.298    |
| 4º   Camacari            | 15.729    |
| 5º   Vitoria da Conquist | 15.621    |
| 6º   Luis Eduardo Maga   | 12.753    |
| 7º   Juazeiro            | 12.416    |
| 8º   Porto Seguro        | 10.295    |
| 9º   Barreiras           | 8.835     |
| 10º   Alagoinhas         | 8.654     |

| RANKING 10 ÚLTIMOS      |           |
|-------------------------|-----------|
| MUNICÍPIO               | ADMISSÕES |
| 408º   Ichu             | 6         |
| 409º   Maetinga         | 6         |
| 410º   Caldeirao Grande | 5         |
| 411º   Mulungu do Morr  | 5         |
| 412º   Novo Triunfo     | 5         |
| 413º   Barro Alto       | 4         |
| 414º   Ibiquera         | 4         |
| 415º   Irajuba          | 4         |
| 416º   Lajedinho        | 4         |
| 417º   Rio do Pires     | 4         |

### DESLIGAMENTOS

| RANKING 10 PRIMEIROS     |               |
|--------------------------|---------------|
| MUNICÍPIO                | DESLIGAMENTOS |
| 1º   Salvador            | 113.337       |
| 2º   Lauro de Freitas    | 27.416        |
| 3º   Feira de Santana    | 22.910        |
| 4º   Camacari            | 14.106        |
| 5º   Vitoria da Conquist | 13.055        |
| 6º   Luis Eduardo Maga   | 10.302        |
| 7º   Porto Seguro        | 10.082        |
| 8º   Juazeiro            | 8.942         |
| 9º   Simoes Filho        | 7.656         |
| 10º   Barreiras          | 6.839         |

| RANKING 10 ÚLTIMOS    |               |
|-----------------------|---------------|
| MUNICÍPIO             | DESLIGAMENTOS |
| 408º   Cravolandia    | 4             |
| 409º   Gaviao         | 4             |
| 410º   Irajuba        | 4             |
| 411º   Lamarao        | 4             |
| 412º   Novo Horizonte | 4             |
| 413º   Ichu           | 3             |
| 414º   Novo Triunfo   | 3             |
| 415º   Pedrao         | 3             |
| 416º   Abaira         | 2             |
| 417º   Ibiquera       | 2             |

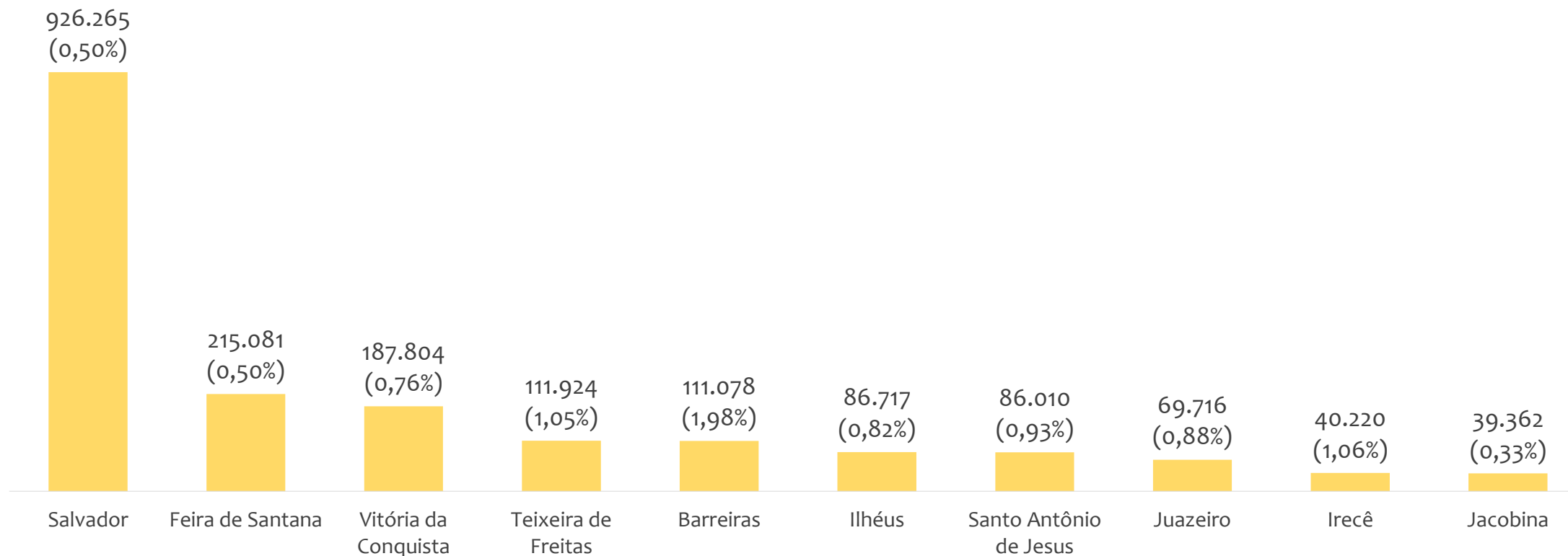
### SALDO DE EMPREGOS

| RANKING 10 PRIMEIROS     |        |
|--------------------------|--------|
| MUNICÍPIO                | SALDO  |
| 1º   Salvador            | 22.752 |
| 2º   Feira de Santana    | 4.388  |
| 3º   Juazeiro            | 3.474  |
| 4º   Alagoinhas          | 3.263  |
| 5º   Lauro de Freitas    | 2.632  |
| 6º   Vitoria da Conquist | 2.566  |
| 7º   Luis Eduardo Magal  | 2.451  |
| 8º   Barreiras           | 1.996  |
| 9º   Camacari            | 1.623  |
| 10º   Sao Desiderio      | 1.388  |

| RANKING 10 ÚLTIMOS      |       |
|-------------------------|-------|
| MUNICÍPIO               | SALDO |
| 408º   Uibai            | -179  |
| 409º   Sao Goncalo dos  | -182  |
| 410º   Santaluz         | -201  |
| 411º   Itagiba          | -205  |
| 412º   Candeias         | -220  |
| 413º   Ibicoara         | -221  |
| 414º   Ourolandia       | -295  |
| 415º   Conceicao do Jac | -306  |
| 416º   Governador Man   | -513  |
| 417º   Ribeira do Ampar | -717  |



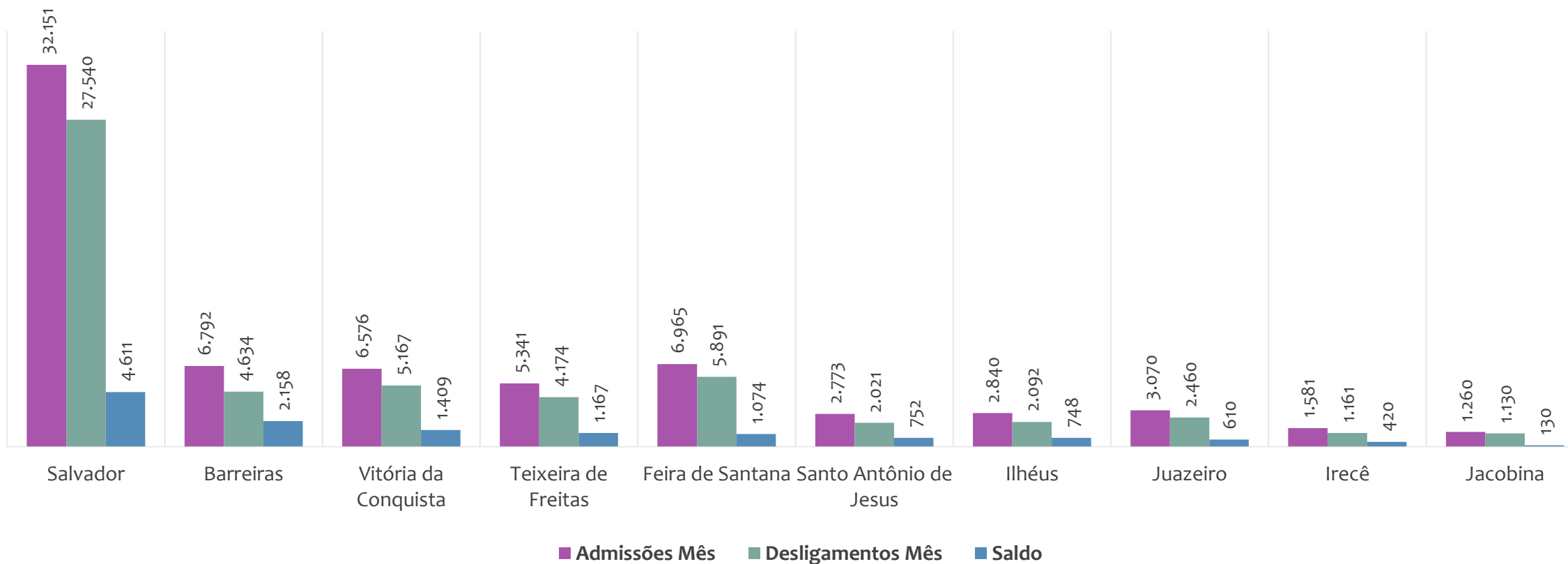
Estoque de empregos e variação relativa em relação ao mês anterior, BAHIA por Regional, JUNHO/2022



O estoque de empregos formais se refere ao total de contratos de trabalho vigentes no período analisado. A variação relativa é o percentual de aumento ou redução do estoque em relação ao período anterior.



Admissões, desligamentos e saldo de empregos formais, por REGIONAL, JUNHO/2022

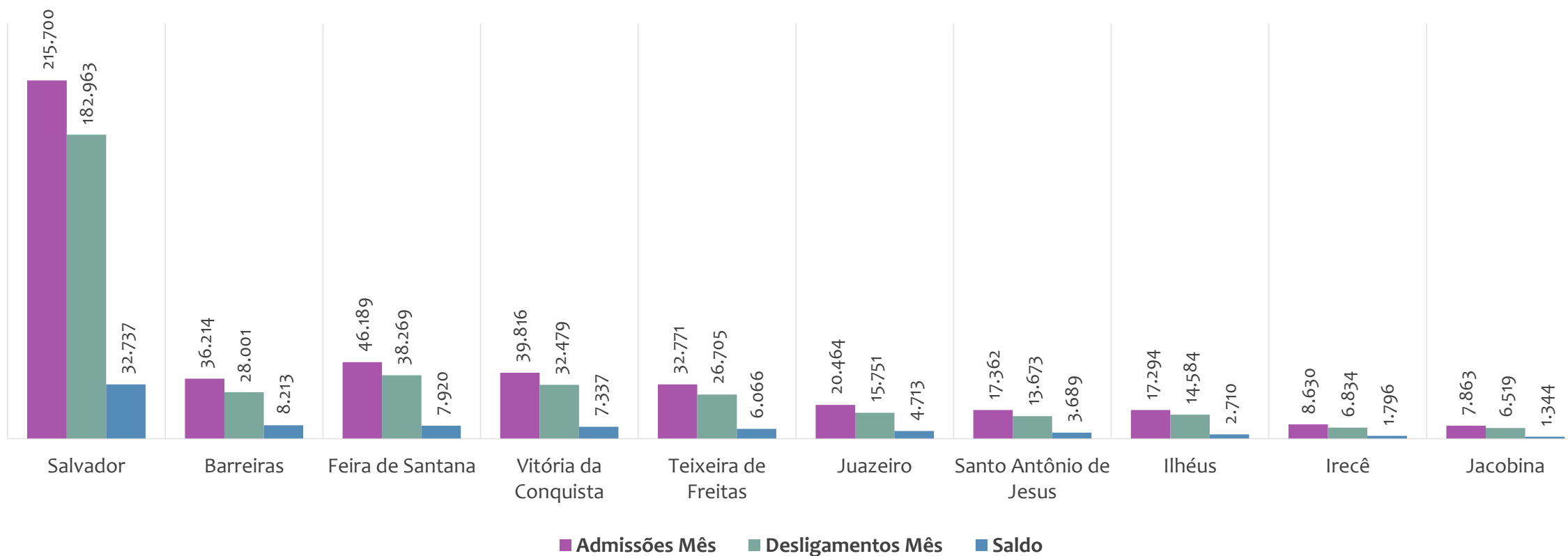


No mês de JUNHO/2022, nenhuma regional apresentou saldo negativo. SALVADOR é a regional de melhor saldo (4.611), enquanto que JACOBINA é a regional com pior saldo de empregos formais (130).





Admissões, desligamentos e saldo de empregos formais, por REGIONAL, ACUMULADO 2022



No ACUMULADO de janeiro a junho/2022, nenhuma regional apresentou saldo negativo. SALVADOR é a regional de melhor saldo (32.737), enquanto que JACOBINA é a regional com pior saldo de empregos formais (1.344).



---

# REGIONAIS | BA

---

ESTATÍSTICAS MENSAS DO EMPREGO FORMAL

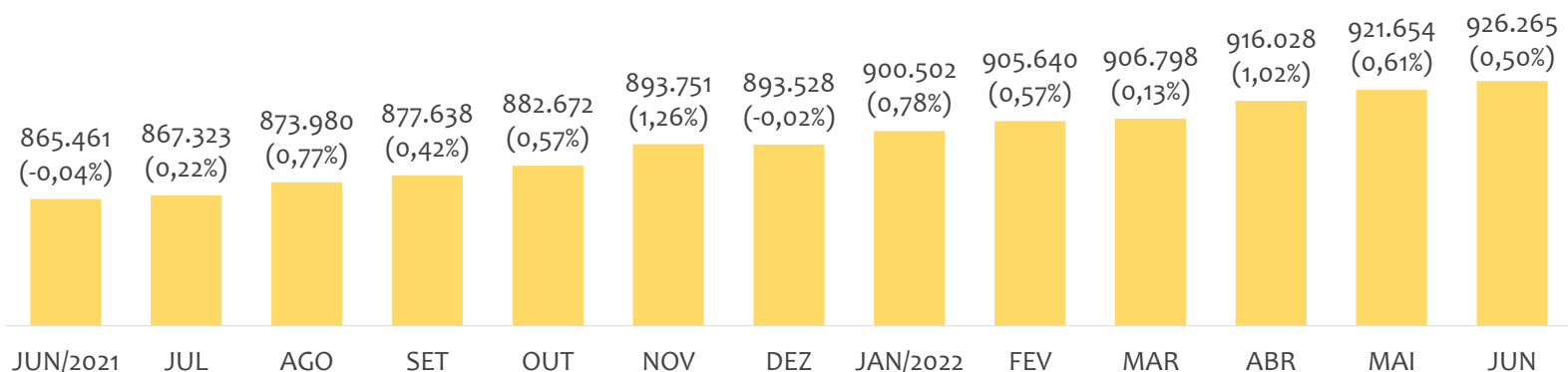


# EMPREGO FORMAL | UNIDADE REGIONAL SALVADOR

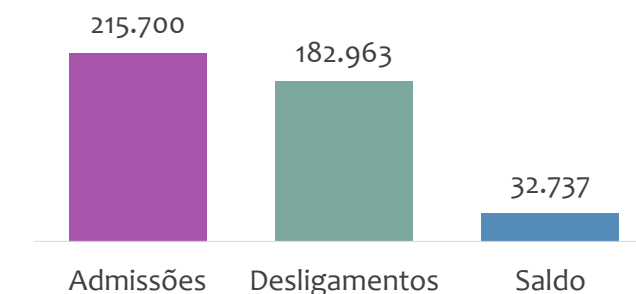
Junho  
2022

## ESTOQUE MENSAL, ADMISSÕES, DESLIGAMENTOS E SALDOS MENSAIS E ACUMULADO

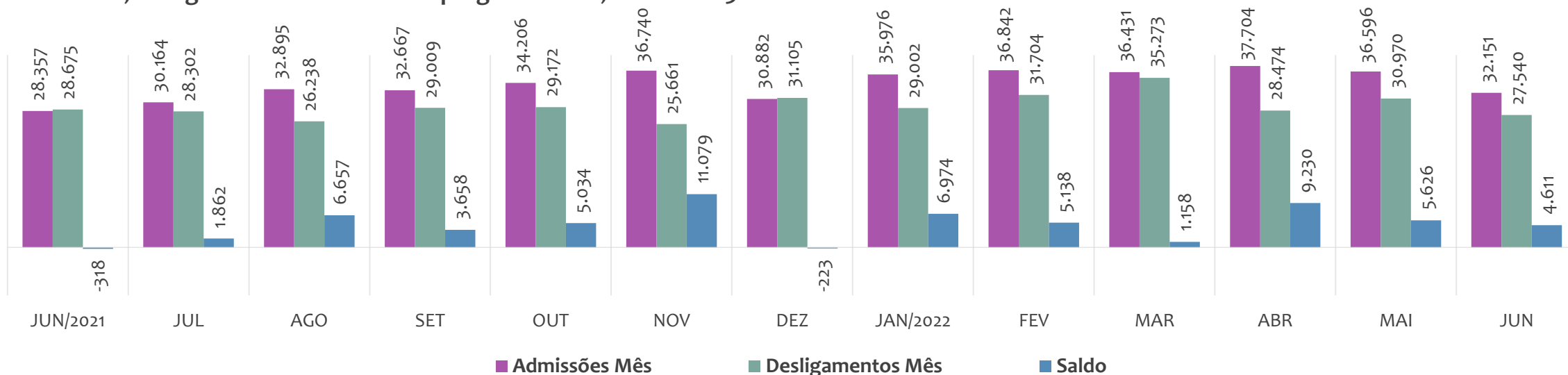
Estoque de empregos e variação relativa em relação ao mês anterior, ÚLTIMOS 13 MESES



Admissões, desligamentos e saldo de empregos formais, ACUMULADO 2022



Admissões, desligamentos e saldo de empregos formais, ÚLTIMOS 13 MESES



# EMPREGO FORMAL | UNIDADE REGIONAL SALVADOR

Junho  
2022

## ESTOQUE ATUAL, ADMISSÕES, DESLIGAMENTOS E SALDO ACUMULADOS NO ANO POR MUNICÍPIO

### ESTOQUE

| RANKING 10 PRIMEIROS  |         |
|-----------------------|---------|
| MUNICÍPIO             | ESTOQUE |
| 1º   Salvador         | 603.166 |
| 2º   Lauro de Freitas | 109.968 |
| 3º   Camacari         | 67.446  |
| 4º   Simoes Filho     | 39.159  |
| 5º   Alagoinhas       | 29.607  |
| 6º   Candeias         | 12.291  |
| 7º   Mata de Sao Joao | 12.222  |
| 8º   Dias D Avila     | 11.863  |
| 9º   Catu             | 6.828   |
| 10º   Pojuca          | 6.493   |

| RANKING 10 ÚLTIMOS     |         |
|------------------------|---------|
| MUNICÍPIO              | ESTOQUE |
| 25º   Aracas           | 359     |
| 26º   Apora            | 346     |
| 27º   Jandaira         | 346     |
| 28º   Crisopolis       | 281     |
| 29º   Aramari          | 269     |
| 30º   Itanagra         | 207     |
| 31º   Acajutiba        | 195     |
| 32º   Cardeal da Silva | 180     |
| 33º   Ouricangas       | 121     |
| 34º   Pedrao           | 92      |

### ADMISSÕES

| RANKING 10 PRIMEIROS  |           |
|-----------------------|-----------|
| MUNICÍPIO             | ADMISSÕES |
| 1º   Salvador         | 136.089   |
| 2º   Lauro de Freitas | 30.048    |
| 3º   Camacari         | 15.729    |
| 4º   Alagoinhas       | 8.654     |
| 5º   Simoes Filho     | 8.256     |
| 6º   Dias D Avila     | 3.073     |
| 7º   Mata de Sao Joao | 2.723     |
| 8º   Candeias         | 2.381     |
| 9º   Catu             | 1.985     |
| 10º   Pojuca          | 1.373     |

| RANKING 10 ÚLTIMOS     |           |
|------------------------|-----------|
| MUNICÍPIO              | ADMISSÕES |
| 25º   Conde            | 133       |
| 26º   Aracas           | 91        |
| 27º   Cardeal da Silva | 73        |
| 28º   Aramari          | 62        |
| 29º   Itanagra         | 62        |
| 30º   Jandaira         | 60        |
| 31º   Crisopolis       | 48        |
| 32º   Ouricangas       | 46        |
| 33º   Acajutiba        | 38        |
| 34º   Pedrao           | 15        |

### DESLIGAMENTOS

| RANKING 10 PRIMEIROS  |               |
|-----------------------|---------------|
| MUNICÍPIO             | DESLIGAMENTOS |
| 1º   Salvador         | 113.337       |
| 2º   Lauro de Freitas | 27.416        |
| 3º   Camacari         | 14.106        |
| 4º   Simoes Filho     | 7.656         |
| 5º   Alagoinhas       | 5.391         |
| 6º   Dias D Avila     | 2.882         |
| 7º   Mata de Sao Joao | 2.708         |
| 8º   Candeias         | 2.601         |
| 9º   Catu             | 1.317         |
| 10º   Pojuca          | 795           |

| RANKING 10 ÚLTIMOS     |               |
|------------------------|---------------|
| MUNICÍPIO              | DESLIGAMENTOS |
| 25º   Aracas           | 88            |
| 26º   Apora            | 85            |
| 27º   Acajutiba        | 74            |
| 28º   Conde            | 68            |
| 29º   Ouricangas       | 63            |
| 30º   Aramari          | 60            |
| 31º   Crisopolis       | 51            |
| 32º   Cardeal da Silva | 48            |
| 33º   Jandaira         | 41            |
| 34º   Pedrao           | 3             |

### SALDO DE EMPREGOS

| RANKING 10 PRIMEIROS  |        |
|-----------------------|--------|
| MUNICÍPIO             | SALDO  |
| 1º   Salvador         | 22.752 |
| 2º   Alagoinhas       | 3.263  |
| 3º   Lauro de Freitas | 2.632  |
| 4º   Camacari         | 1.623  |
| 5º   Catu             | 668    |
| 6º   Simoes Filho     | 600    |
| 7º   Pojuca           | 578    |
| 8º   Inhambupe        | 255    |
| 9º   Dias D Avila     | 191    |
| 10º   Esplanada       | 181    |

| RANKING 10 ÚLTIMOS       |       |
|--------------------------|-------|
| MUNICÍPIO                | SALDO |
| 25º   Aramari            | 2     |
| 26º   Crisopolis         | -3    |
| 27º   Ouricangas         | -17   |
| 28º   Sao Francisco do C | -20   |
| 29º   Itanagra           | -27   |
| 30º   Acajutiba          | -36   |
| 31º   Satiro Dias        | -84   |
| 32º   Vera Cruz          | -100  |
| 33º   Entre Rios         | -130  |
| 34º   Candeias           | -220  |

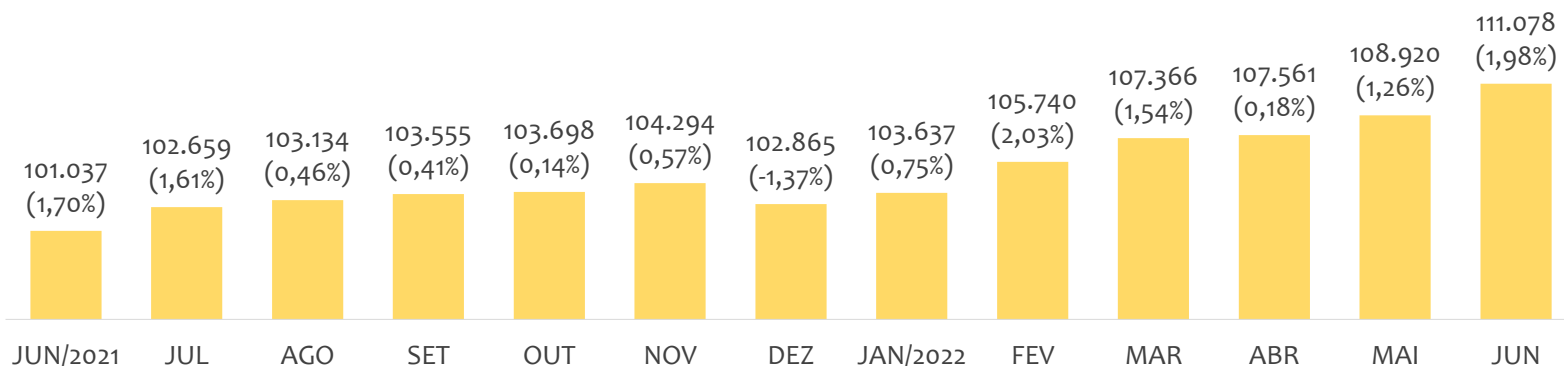


# EMPREGO FORMAL | UNIDADE REGIONAL BARREIRAS

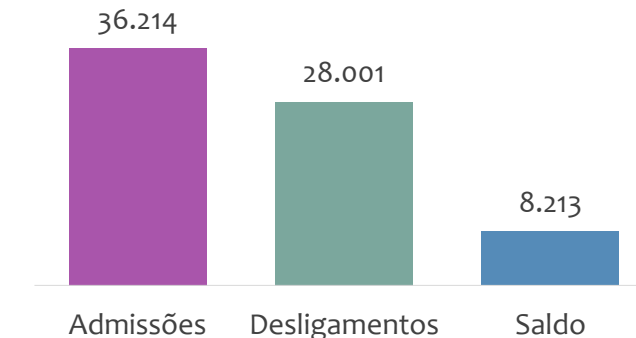
Junho  
2022

## ESTOQUE MENSAL, ADMISSÕES, DESLIGAMENTOS E SALDOS MENSAIS E ACUMULADO

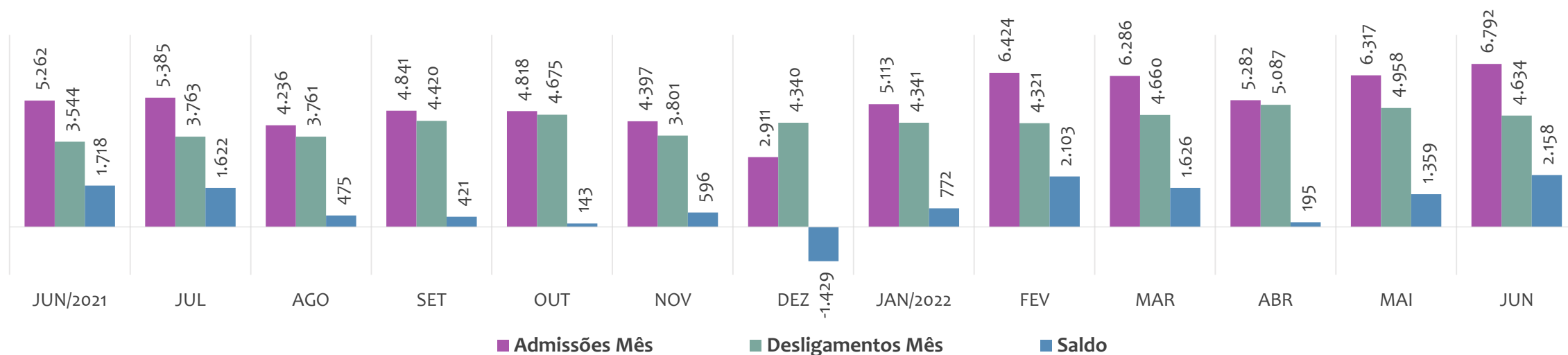
Estoque de empregos e variação relativa em relação ao mês anterior, ÚLTIMOS 13 MESES



Admissões, desligamentos e saldo de empregos formais, ACUMULADO 2022



Admissões, desligamentos e saldo de empregos formais, ÚLTIMOS 13 MESES



# EMPREGO FORMAL | UNIDADE REGIONAL BARREIRAS

Junho  
2022

## ESTOQUE ATUAL, ADMISSÕES, DESLIGAMENTOS E SALDO ACUMULADOS NO ANO POR MUNICÍPIO

### ESTOQUE

| RANKING 10 PRIMEIROS     |         |
|--------------------------|---------|
| MUNICÍPIO                | ESTOQUE |
| 1º   Barreiras           | 32.682  |
| 2º   Luis Eduardo Magal  | 29.292  |
| 3º   Sao Desiderio       | 8.982   |
| 4º   Correntina          | 5.666   |
| 5º   Bom Jesus da Lapa   | 5.585   |
| 6º   Formosa do Rio Pre  | 4.044   |
| 7º   Santa Maria da Vito | 3.398   |
| 8º   Jaborandi           | 2.749   |
| 9º   Riachao das Neves   | 2.417   |
| 10º   Ibotirama          | 1.886   |

| RANKING 10 ÚLTIMOS  |         |
|---------------------|---------|
| MUNICÍPIO           | ESTOQUE |
| 32º   Coribe        | 179     |
| 33º   Cristopolis   | 174     |
| 34º   Catolandia    | 135     |
| 35º   Brejolandia   | 132     |
| 36º   Buritirama    | 121     |
| 37º   Canapolis     | 112     |
| 38º   Feira da Mata | 90      |
| 39º   Matina        | 77      |
| 40º   Mansidao      | 72      |
| 41º   Morpara       | 58      |

### ADMISSÕES

| RANKING 10 PRIMEIROS     |           |
|--------------------------|-----------|
| MUNICÍPIO                | ADMISSÕES |
| 1º   Luis Eduardo Magal  | 12.753    |
| 2º   Barreiras           | 8.835     |
| 3º   Sao Desiderio       | 3.581     |
| 4º   Correntina          | 2.310     |
| 5º   Formosa do Rio Pre  | 1.474     |
| 6º   Bom Jesus da Lapa   | 1.103     |
| 7º   Jaborandi           | 807       |
| 8º   Cocos               | 793       |
| 9º   Riachao das Neves   | 751       |
| 10º   Santa Maria da Vit | 670       |

| RANKING 10 ÚLTIMOS  |           |
|---------------------|-----------|
| MUNICÍPIO           | ADMISSÕES |
| 32º   Cristopolis   | 44        |
| 33º   Serra Dourada | 40        |
| 34º   Mansidao      | 39        |
| 35º   Igapora       | 34        |
| 36º   Buritirama    | 30        |
| 37º   Canapolis     | 26        |
| 38º   Morpara       | 20        |
| 39º   Catolandia    | 19        |
| 40º   Brejolandia   | 16        |
| 41º   Feira da Mata | 7         |

### DESLIGAMENTOS

| RANKING 10 PRIMEIROS     |               |
|--------------------------|---------------|
| MUNICÍPIO                | DESLIGAMENTOS |
| 1º   Luis Eduardo Magal  | 10.302        |
| 2º   Barreiras           | 6.839         |
| 3º   Sao Desiderio       | 2.193         |
| 4º   Correntina          | 2.106         |
| 5º   Formosa do Rio Pre  | 1.093         |
| 6º   Bom Jesus da Lapa   | 989           |
| 7º   Jaborandi           | 632           |
| 8º   Cocos               | 560           |
| 9º   Santa Maria da Vitc | 486           |
| 10º   Riachao das Neves  | 480           |

| RANKING 10 ÚLTIMOS     |               |
|------------------------|---------------|
| MUNICÍPIO              | DESLIGAMENTOS |
| 32º   Cristopolis      | 30            |
| 33º   Igapora          | 29            |
| 34º   Tabocas do Brejo | 26            |
| 35º   Catolandia       | 21            |
| 36º   Canapolis        | 19            |
| 37º   Brejolandia      | 18            |
| 38º   Mansidao         | 11            |
| 39º   Buritirama       | 10            |
| 40º   Morpara          | 8             |
| 41º   Feira da Mata    | 7             |

### SALDO DE EMPREGOS

| RANKING 10 PRIMEIROS     |       |
|--------------------------|-------|
| MUNICÍPIO                | SALDO |
| 1º   Luis Eduardo Magal  | 2.451 |
| 2º   Barreiras           | 1.996 |
| 3º   Sao Desiderio       | 1.388 |
| 4º   Formosa do Rio Pre  | 381   |
| 5º   Riachao das Neves   | 271   |
| 6º   Cocos               | 233   |
| 7º   Correntina          | 204   |
| 8º   Santa Rita de Cassi | 195   |
| 9º   Santa Maria da Vitc | 184   |
| 10º   Jaborandi          | 175   |

| RANKING 10 ÚLTIMOS  |       |
|---------------------|-------|
| MUNICÍPIO           | SALDO |
| 32º   Malhada       | 7     |
| 33º   Igapora       | 5     |
| 34º   Serra Dourada | 2     |
| 35º   Matina        | 1     |
| 36º   Feira da Mata | 0     |
| 37º   Brejolandia   | -2    |
| 38º   Carinhanha    | -2    |
| 39º   Catolandia    | -2    |
| 40º   Coribe        | -3    |
| 41º   Barra         | -35   |

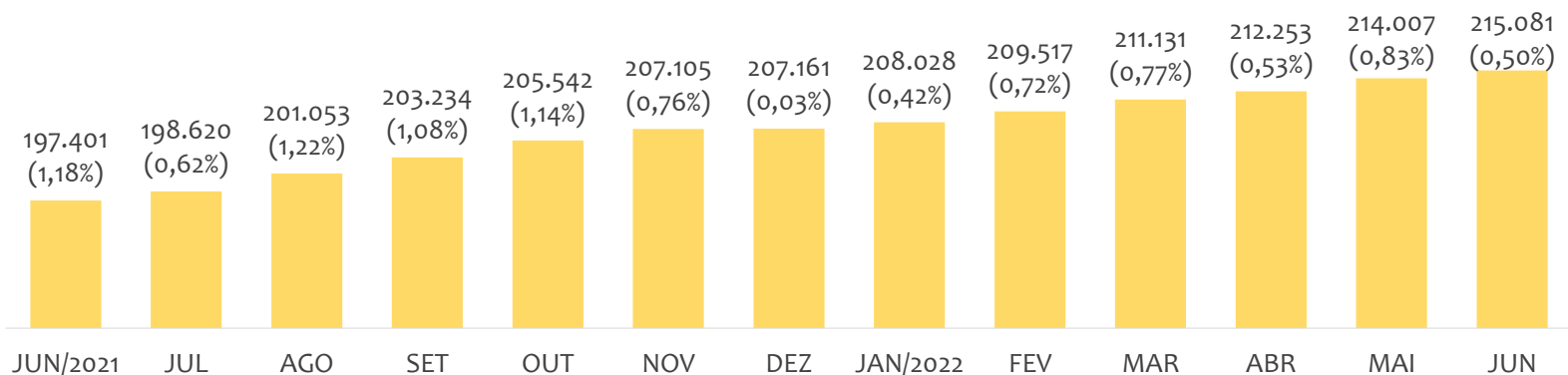


# EMPREGO FORMAL | UNIDADE REGIONAL FEIRA DE SANTANA

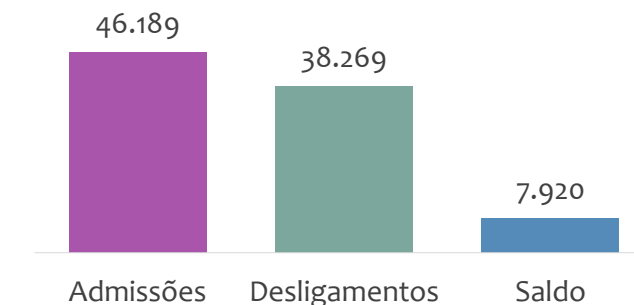
Junho  
2022

## ESTOQUE MENSAL, ADMISSÕES, DESLIGAMENTOS E SALDOS MENSUAIS E ACUMULADO

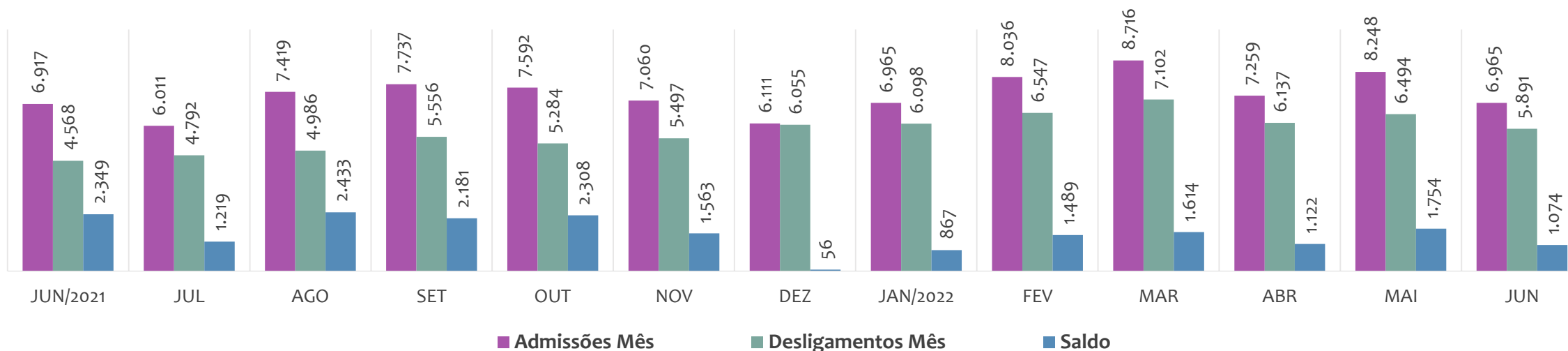
Estoque de empregos e variação relativa em relação ao mês anterior, ÚLTIMOS 13 MESES



Admissões, desligamentos e saldo de empregos formais, ACUMULADO 2022



Admissões, desligamentos e saldo de empregos formais, ÚLTIMOS 13 MESES



# EMPREGO FORMAL | UNIDADE REGIONAL FEIRA DE SANTANA

Junho  
2022

## ESTOQUE ATUAL, ADMISSÕES, DESLIGAMENTOS E SALDO ACUMULADOS NO ANO POR MUNICÍPIO

### ESTOQUE

| RANKING 10 PRIMEIROS    |         |
|-------------------------|---------|
| MUNICÍPIO               | ESTOQUE |
| 1º   Feira de Santana   | 120.626 |
| 2º   Santo Estevao      | 8.892   |
| 3º   Itaberaba          | 8.309   |
| 4º   Conceicao do Jacui | 7.735   |
| 5º   Serrinha           | 6.974   |
| 6º   Sao Goncalo dos Ca | 6.571   |
| 7º   Conceicao do Coite | 5.710   |
| 8º   Ipira              | 5.409   |
| 9º   Ribeira do Pombal  | 3.533   |
| 10º   Ruy Barbosa       | 3.274   |

| RANKING 10 ÚLTIMOS    |         |
|-----------------------|---------|
| MUNICÍPIO             | ESTOQUE |
| 61º   Banae           | 110     |
| 62º   Macajuba        | 106     |
| 63º   Novo Triunfo    | 105     |
| 64º   Santanopolis    | 102     |
| 65º   Ichu            | 72      |
| 66º   Candeal         | 70      |
| 67º   Lamarao         | 62      |
| 68º   Lajedinho       | 58      |
| 69º   Pedro Alexandre | 56      |
| 70º   Ibiquera        | 54      |

### ADMISSÕES

| RANKING 10 PRIMEIROS    |           |
|-------------------------|-----------|
| MUNICÍPIO               | ADMISSÕES |
| 1º   Feira de Santana   | 27.298    |
| 2º   Itaberaba          | 1.938     |
| 3º   Santo Estevao      | 1.777     |
| 4º   Serrinha           | 1.570     |
| 5º   Conceicao do Jacui | 1.292     |
| 6º   Conceicao do Coite | 1.077     |
| 7º   Sao Goncalo dos Ca | 1.042     |
| 8º   Ipira              | 762       |
| 9º   Ribeira do Pombal  | 746       |
| 10º   Santaluz          | 702       |

| RANKING 10 ÚLTIMOS    |           |
|-----------------------|-----------|
| MUNICÍPIO             | ADMISSÕES |
| 61º   Tanquinho       | 21        |
| 62º   Banae           | 17        |
| 63º   Antonio Cardoso | 15        |
| 64º   Pedro Alexandre | 14        |
| 65º   Lamarao         | 12        |
| 66º   Candeal         | 8         |
| 67º   Ichu            | 6         |
| 68º   Novo Triunfo    | 5         |
| 69º   Ibiquera        | 4         |
| 70º   Lajedinho       | 4         |

### DESLIGAMENTOS

| RANKING 10 PRIMEIROS    |               |
|-------------------------|---------------|
| MUNICÍPIO               | DESLIGAMENTOS |
| 1º   Feira de Santana   | 22.910        |
| 2º   Conceicao do Jacui | 1.598         |
| 3º   Itaberaba          | 1.343         |
| 4º   Sao Goncalo dos Ca | 1.224         |
| 5º   Serrinha           | 1.101         |
| 6º   Santo Estevao      | 913           |
| 7º   Santaluz           | 903           |
| 8º   Conceicao do Coite | 883           |
| 9º   Ribeira do Amparo  | 774           |
| 10º   Ribeira do Pombal | 686           |

| RANKING 10 ÚLTIMOS    |               |
|-----------------------|---------------|
| MUNICÍPIO             | DESLIGAMENTOS |
| 61º   Heliopolis      | 15            |
| 62º   Lajedinho       | 14            |
| 63º   Pedro Alexandre | 12            |
| 64º   Sitio do Quinto | 12            |
| 65º   Candeal         | 7             |
| 66º   Santa Brigida   | 7             |
| 67º   Lamarao         | 4             |
| 68º   Ichu            | 3             |
| 69º   Novo Triunfo    | 3             |
| 70º   Ibiquera        | 2             |

### SALDO DE EMPREGOS

| RANKING 10 PRIMEIROS    |       |
|-------------------------|-------|
| MUNICÍPIO               | SALDO |
| 1º   Feira de Santana   | 4.388 |
| 2º   Santo Estevao      | 864   |
| 3º   Itaberaba          | 595   |
| 4º   Serrinha           | 469   |
| 5º   Amelia Rodrigues   | 299   |
| 6º   Ipira              | 236   |
| 7º   Cicero Dantas      | 205   |
| 8º   Ruy Barbosa        | 196   |
| 9º   Conceicao do Coite | 194   |
| 10º   Valente           | 185   |

| RANKING 10 ÚLTIMOS      |       |
|-------------------------|-------|
| MUNICÍPIO               | SALDO |
| 61º   Irara             | -6    |
| 62º   Lajedinho         | -10   |
| 63º   Monte Santo       | -11   |
| 64º   Antonio Cardoso   | -16   |
| 65º   Araci             | -30   |
| 66º   Rafael Jambeiro   | -35   |
| 67º   Sao Goncalo dos C | -182  |
| 68º   Santaluz          | -201  |
| 69º   Conceicao do Jaci | -306  |
| 70º   Ribeira do Ampar  | -717  |



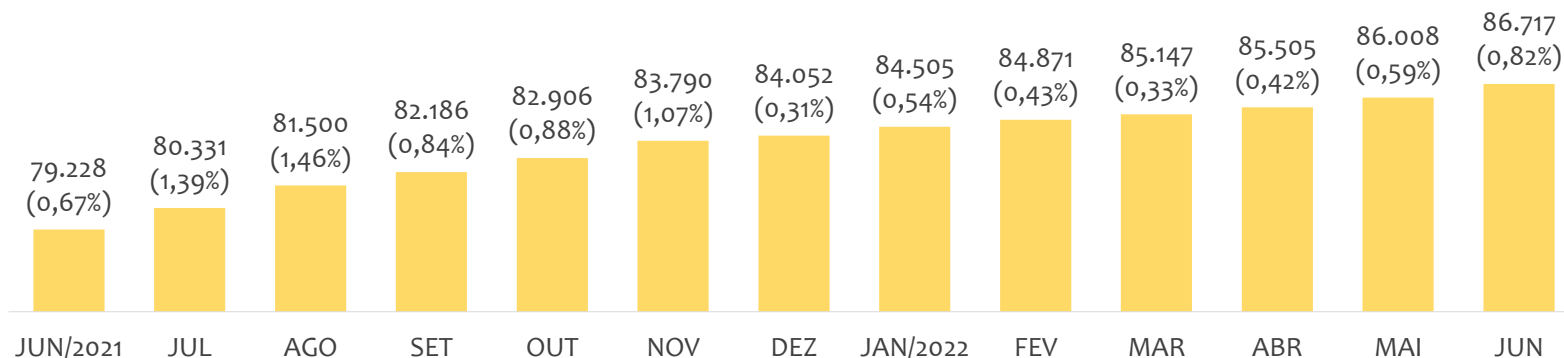


# EMPREGO FORMAL | UNIDADE REGIONAL ILHÉUS

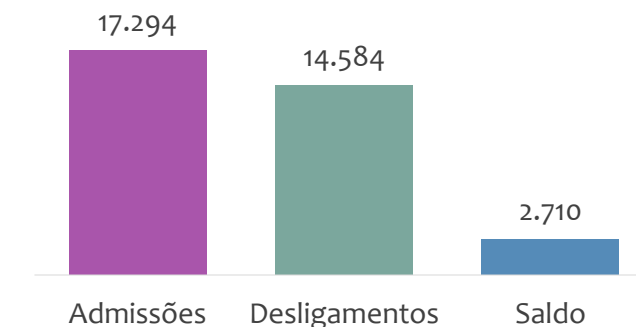
Junho  
2022

## ESTOQUE MENSAL, ADMISSÕES, DESLIGAMENTOS E SALDOS MENSAIS E ACUMULADO

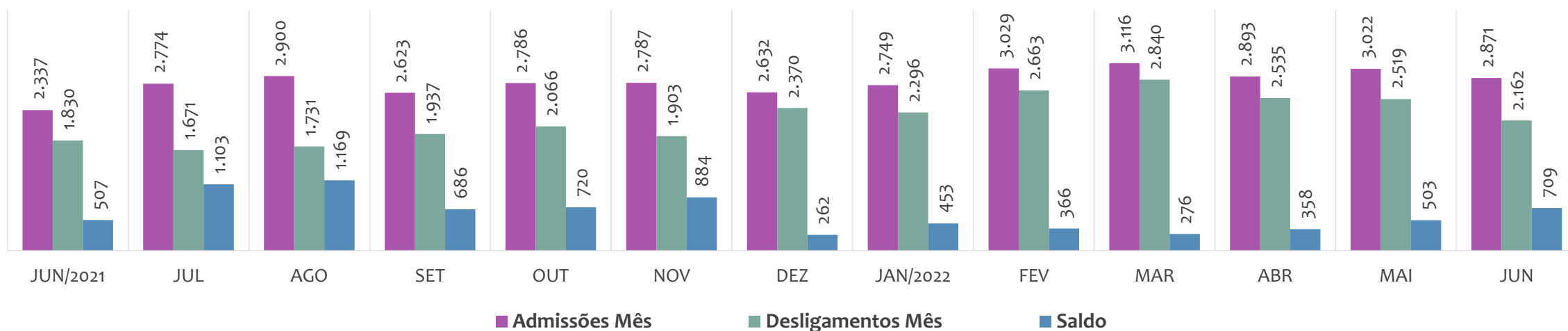
Estoque de empregos e variação relativa em relação ao mês anterior, ÚLTIMOS 13 MESES



Admissões, desligamentos e saldo de empregos formais, ACUMULADO 2022



Admissões, desligamentos e saldo de empregos formais, ÚLTIMOS 13 MESES



# EMPREGO FORMAL | UNIDADE REGIONAL ILHÉUS

Junho  
2022

## ESTOQUE ATUAL, ADMISSÕES, DESLIGAMENTOS E SALDO ACUMULADOS NO ANO POR MUNICÍPIO

### ESTOQUE

| RANKING 10 PRIMEIROS |         |
|----------------------|---------|
| MUNICÍPIO            | ESTOQUE |
| 1º   Itabuna         | 38.861  |
| 2º   Ilheus          | 26.003  |
| 3º   Itacare         | 2.994   |
| 4º   Una             | 2.157   |
| 5º   Camacan         | 2.038   |
| 6º   Canavieiras     | 1.503   |
| 7º   Urucuca         | 1.385   |
| 8º   Ubaitaba        | 1.194   |
| 9º   Itajuípe        | 1.167   |
| 10º   Ibicarai       | 899     |

| RANKING 10 ÚLTIMOS        |         |
|---------------------------|---------|
| MUNICÍPIO                 | ESTOQUE |
| 19º   Arataca             | 407     |
| 20º   Barro Preto         | 352     |
| 21º   Santa Luzia         | 332     |
| 22º   Itapitanga          | 293     |
| 23º   Jussari             | 270     |
| 24º   Floresta Azul       | 255     |
| 25º   Pau Brasil          | 235     |
| 26º   Sao Jose da Vitoria | 189     |
| 27º   Santa Cruz da Vito  | 184     |
| 28º   Almadina            | 139     |

### ADMISSÕES

| RANKING 10 PRIMEIROS |           |
|----------------------|-----------|
| MUNICÍPIO            | ADMISSÕES |
| 1º   Itabuna         | 7.109     |
| 2º   Ilheus          | 5.613     |
| 3º   Itacare         | 885       |
| 4º   Una             | 524       |
| 5º   Camacan         | 419       |
| 6º   Canavieiras     | 277       |
| 7º   Ubaitaba        | 260       |
| 8º   Urucuca         | 256       |
| 9º   Itajuípe        | 213       |
| 10º   Ibicarai       | 171       |

| RANKING 10 ÚLTIMOS        |           |
|---------------------------|-----------|
| MUNICÍPIO                 | ADMISSÕES |
| 19º   Mascote             | 99        |
| 20º   Arataca             | 90        |
| 21º   Coaraci             | 83        |
| 22º   Floresta Azul       | 75        |
| 23º   Pau Brasil          | 53        |
| 24º   Itapitanga          | 49        |
| 25º   Jussari             | 49        |
| 26º   Santa Cruz da Vito  | 22        |
| 27º   Almadina            | 17        |
| 28º   Sao Jose da Vitoria | 11        |

### DESLIGAMENTOS

| RANKING 10 PRIMEIROS |               |
|----------------------|---------------|
| MUNICÍPIO            | DESLIGAMENTOS |
| 1º   Itabuna         | 5.762         |
| 2º   Ilheus          | 5.089         |
| 3º   Itacare         | 841           |
| 4º   Una             | 319           |
| 5º   Camacan         | 301           |
| 6º   Urucuca         | 262           |
| 7º   Itajuípe        | 253           |
| 8º   Canavieiras     | 233           |
| 9º   Ibicarai        | 204           |
| 10º   Ubaitaba       | 175           |

| RANKING 10 ÚLTIMOS        |               |
|---------------------------|---------------|
| MUNICÍPIO                 | DESLIGAMENTOS |
| 19º   Mascote             | 69            |
| 20º   Firmino Alves       | 48            |
| 21º   Itaju do Colonia    | 39            |
| 22º   Jussari             | 37            |
| 23º   Pau Brasil          | 37            |
| 24º   Santa Cruz da Vito  | 24            |
| 25º   Sao Jose da Vitoria | 21            |
| 26º   Itapitanga          | 20            |
| 27º   Barro Preto         | 18            |
| 28º   Almadina            | 17            |

### SALDO DE EMPREGOS

| RANKING 10 PRIMEIROS  |       |
|-----------------------|-------|
| MUNICÍPIO             | SALDO |
| 1º   Itabuna          | 1.347 |
| 2º   Ilheus           | 524   |
| 3º   Una              | 205   |
| 4º   Camacan          | 118   |
| 5º   Itaju do Colonia | 108   |
| 6º   Barro Preto      | 90    |
| 7º   Ubaitaba         | 85    |
| 8º   Firmino Alves    | 64    |
| 9º   Canavieiras      | 44    |
| 10º   Itacare         | 44    |

| RANKING 10 ÚLTIMOS        |       |
|---------------------------|-------|
| MUNICÍPIO                 | SALDO |
| 19º   Arataca             | 10    |
| 20º   Buerarema           | 4     |
| 21º   Almadina            | 0     |
| 22º   Santa Cruz da Vito  | -2    |
| 23º   Urucuca             | -6    |
| 24º   Coaraci             | -7    |
| 25º   Sao Jose da Vitoria | -10   |
| 26º   Floresta Azul       | -24   |
| 27º   Ibicarai            | -33   |
| 28º   Itajuípe            | -40   |

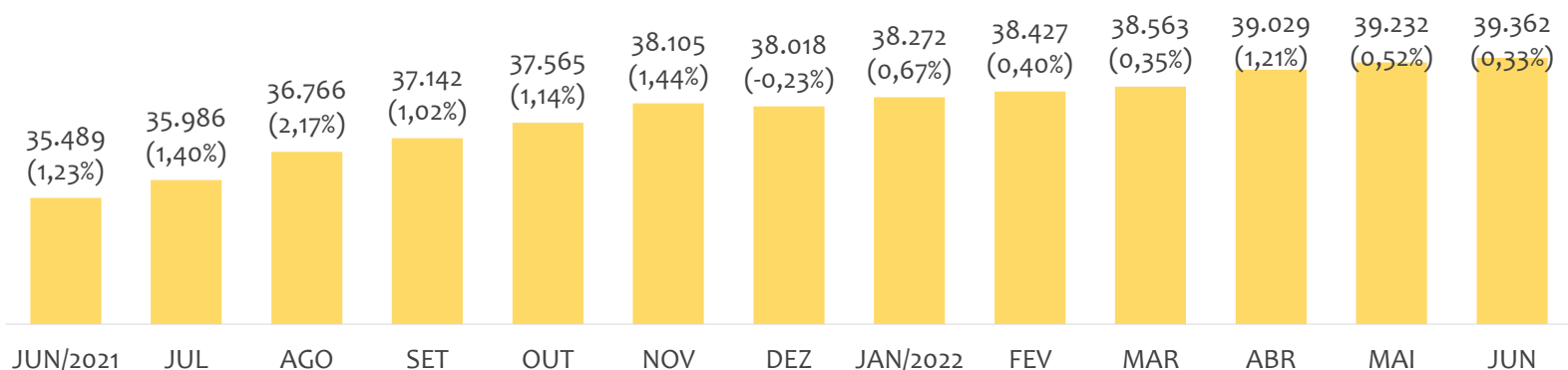


# EMPREGO FORMAL | UNIDADE REGIONAL JACOBINA

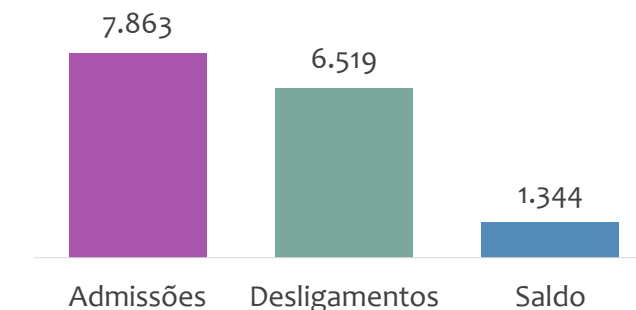
Junho  
2022

## ESTOQUE MENSAL, ADMISSÕES, DESLIGAMENTOS E SALDOS MENSUAIS E ACUMULADO

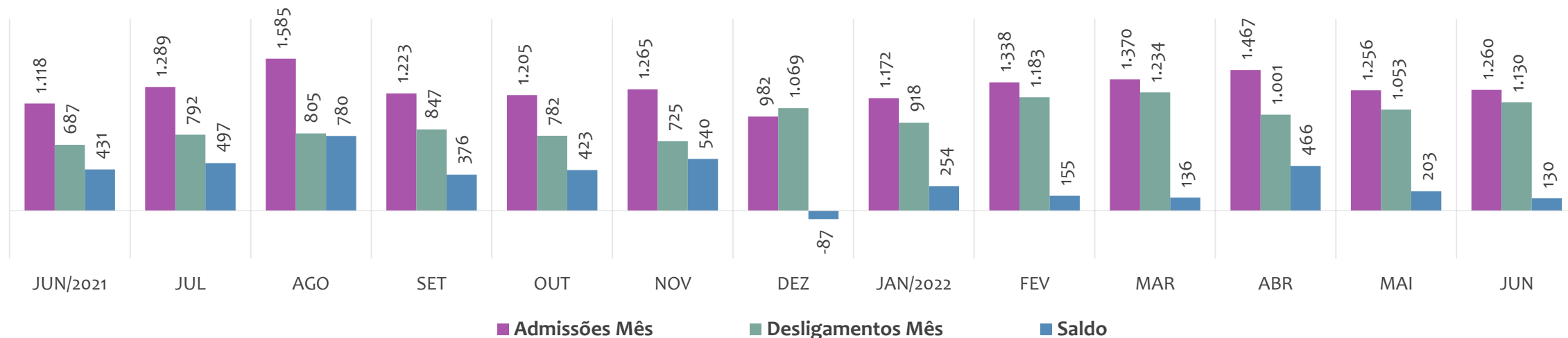
Estoque de empregos e variação relativa em relação ao mês anterior, ÚLTIMOS 13 MESES



Admissões, desligamentos e saldo de empregos formais, ACUMULADO 2022



Admissões, desligamentos e saldo de empregos formais, ÚLTIMOS 13 MESES



# EMPREGO FORMAL | UNIDADE REGIONAL JACOBINA

Junho  
2022

## ESTOQUE ATUAL, ADMISSÕES, DESLIGAMENTOS E SALDO ACUMULADOS NO ANO POR MUNICÍPIO

### ESTOQUE

| RANKING 10 PRIMEIROS    |         |
|-------------------------|---------|
| MUNICÍPIO               | ESTOQUE |
| 1º   Jacobina           | 9.427   |
| 2º   Senhor do Bonfim   | 6.248   |
| 3º   Jaguarari          | 3.662   |
| 4º   Capim Grosso       | 3.636   |
| 5º   Campo Formoso      | 3.337   |
| 6º   Riachão do Jacuipé | 1.930   |
| 7º   Miguel Calmon      | 1.815   |
| 8º   Andorinha          | 1.367   |
| 9º   Ourorlandia        | 1.005   |
| 10º   Umburanas         | 875     |

| RANKING 10 ÚLTIMOS      |         |
|-------------------------|---------|
| MUNICÍPIO               | ESTOQUE |
| 23º   Tapiramuta        | 207     |
| 24º   Ponto Novo        | 182     |
| 25º   Varzea da Roca    | 182     |
| 26º   Mirangaba         | 180     |
| 27º   Saude             | 137     |
| 28º   Quixabeira        | 125     |
| 29º   Antonio Goncalve: | 122     |
| 30º   Caem              | 85      |
| 31º   Caldeirão Grande  | 60      |
| 32º   Gavião            | 54      |

### ADMISSÕES

| RANKING 10 PRIMEIROS    |           |
|-------------------------|-----------|
| MUNICÍPIO               | ADMISSÕES |
| 1º   Jacobina           | 1.648     |
| 2º   Senhor do Bonfim   | 1.398     |
| 3º   Capim Grosso       | 899       |
| 4º   Campo Formoso      | 791       |
| 5º   Jaguarari          | 597       |
| 6º   Umburanas          | 445       |
| 7º   Riachão do Jacuipé | 351       |
| 8º   Miguel Calmon      | 273       |
| 9º   Ourorlandia        | 270       |
| 10º   Itiuba            | 138       |

| RANKING 10 ÚLTIMOS       |           |
|--------------------------|-----------|
| MUNICÍPIO                | ADMISSÕES |
| 23º   Capela do Alto Ale | 36        |
| 24º   Varzea da Roca     | 28        |
| 25º   Ponto Novo         | 26        |
| 26º   Mirangaba          | 23        |
| 27º   Antonio Goncalve:  | 21        |
| 28º   Caem               | 20        |
| 29º   Quixabeira         | 20        |
| 30º   Saude              | 13        |
| 31º   Gavião             | 7         |
| 32º   Caldeirão Grande   | 5         |

### DESLIGAMENTOS

| RANKING 10 PRIMEIROS    |               |
|-------------------------|---------------|
| MUNICÍPIO               | DESLIGAMENTOS |
| 1º   Jacobina           | 1.529         |
| 2º   Senhor do Bonfim   | 1.157         |
| 3º   Campo Formoso      | 734           |
| 4º   Capim Grosso       | 676           |
| 5º   Ourorlandia        | 565           |
| 6º   Jaguarari          | 403           |
| 7º   Riachão do Jacuipé | 236           |
| 8º   Umburanas          | 183           |
| 9º   Miguel Calmon      | 149           |
| 10º   Filadelfia        | 117           |

| RANKING 10 ÚLTIMOS       |               |
|--------------------------|---------------|
| MUNICÍPIO                | DESLIGAMENTOS |
| 23º   Ponto Novo         | 26            |
| 24º   Capela do Alto Ale | 24            |
| 25º   Mirangaba          | 23            |
| 26º   Quixabeira         | 22            |
| 27º   Varzea do POCO     | 21            |
| 28º   Caem               | 18            |
| 29º   Antonio Goncalve   | 11            |
| 30º   Saude              | 10            |
| 31º   Caldeirão Grande   | 4             |
| 32º   Gavião             | 4             |

### SALDO DE EMPREGOS

| RANKING 10 PRIMEIROS    |       |
|-------------------------|-------|
| MUNICÍPIO               | SALDO |
| 1º   Umburanas          | 262   |
| 2º   Senhor do Bonfim   | 241   |
| 3º   Capim Grosso       | 223   |
| 4º   Jaguarari          | 194   |
| 5º   Miguel Calmon      | 124   |
| 6º   Jacobina           | 119   |
| 7º   Riachão do Jacuipé | 115   |
| 8º   Andorinha          | 58    |
| 9º   Campo Formoso      | 57    |
| 10º   Itiuba            | 50    |

| RANKING 10 ÚLTIMOS     |       |
|------------------------|-------|
| MUNICÍPIO              | SALDO |
| 23º   Saude            | 3     |
| 24º   Caem             | 2     |
| 25º   Caldeirão Grande | 1     |
| 26º   Mirangaba        | 0     |
| 27º   Ponto Novo       | 0     |
| 28º   Varzea da Roca   | -1    |
| 29º   Quixabeira       | -2    |
| 30º   Filadelfia       | -17   |
| 31º   Serrolandia      | -21   |
| 32º   Ourorlandia      | -295  |

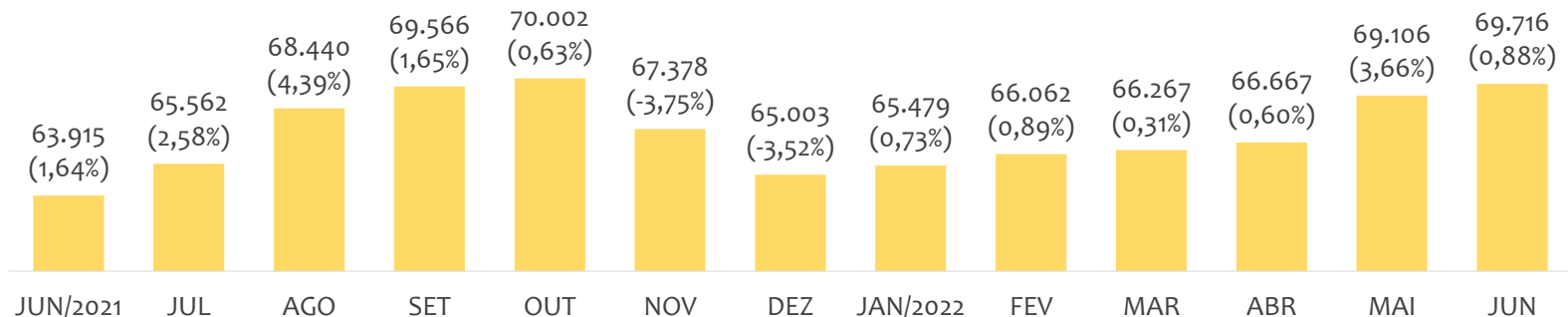


# EMPREGO FORMAL | UNIDADE REGIONAL JUAZEIRO

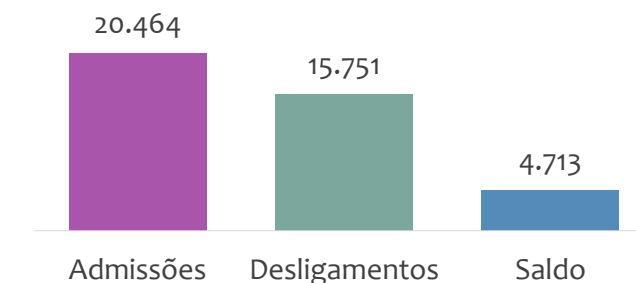
Junho  
2022

## ESTOQUE MENSAL, ADMISSÕES, DESLIGAMENTOS E SALDOS MENSIS E ACUMULADO

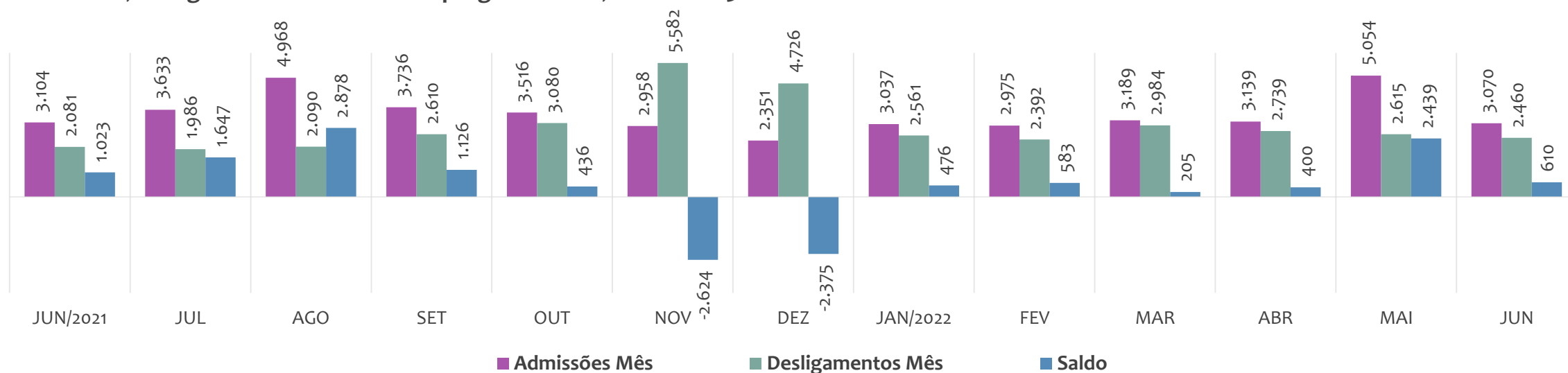
Estoque de empregos e variação relativa em relação ao mês anterior, ÚLTIMOS 13 MESES



Admissões, desligamentos e saldo de empregos formais, ACUMULADO 2022



Admissões, desligamentos e saldo de empregos formais, ÚLTIMOS 13 MESES



# EMPREGO FORMAL | UNIDADE REGIONAL JUAZEIRO

Junho  
2022

## ESTOQUE ATUAL, ADMISSÕES, DESLIGAMENTOS E SALDO ACUMULADOS NO ANO POR MUNICÍPIO

### ESTOQUE

| RANKING 10 PRIMEIROS   |         |
|------------------------|---------|
| MUNICÍPIO              | ESTOQUE |
| 1º   Juazeiro          | 39.614  |
| 2º   Paulo Afonso      | 12.839  |
| 3º   Casa Nova         | 8.455   |
| 4º   Sobradinho        | 1.741   |
| 5º   Remanso           | 1.456   |
| 6º   Sento Se          | 1.322   |
| 7º   Curaca            | 966     |
| 8º   Campo Alegre de L | 658     |
| 9º   Gloria            | 585     |
| 10º   Abare            | 532     |

| RANKING 10 ÚLTIMOS     |         |
|------------------------|---------|
| MUNICÍPIO              | ESTOQUE |
| 7º   Curaca            | 966     |
| 8º   Campo Alegre de L | 658     |
| 9º   Gloria            | 585     |
| 10º   Abare            | 532     |
| 11º   Uaua             | 437     |
| 12º   Canudos          | 337     |
| 13º   Pilao Arcado     | 331     |
| 14º   Chorrocho        | 198     |
| 15º   Rodelas          | 189     |
| 16º   Macurure         | 56      |

### ADMISSÕES

| RANKING 10 PRIMEIROS |           |
|----------------------|-----------|
| MUNICÍPIO            | ADMISSÕES |
| 1º   Juazeiro        | 12.416    |
| 2º   Casa Nova       | 3.346     |
| 3º   Paulo Afonso    | 2.053     |
| 4º   Sobradinho      | 1.024     |
| 5º   Sento Se        | 366       |
| 6º   Curaca          | 319       |
| 7º   Remanso         | 203       |
| 8º   Pilao Arcado    | 146       |
| 9º   Canudos         | 130       |
| 10º   Gloria         | 117       |

| RANKING 10 ÚLTIMOS      |           |
|-------------------------|-----------|
| MUNICÍPIO               | ADMISSÕES |
| 7º   Remanso            | 203       |
| 8º   Pilao Arcado       | 146       |
| 9º   Canudos            | 130       |
| 10º   Gloria            | 117       |
| 11º   Campo Alegre de L | 103       |
| 12º   Uaua              | 73        |
| 13º   Abare             | 68        |
| 14º   Rodelas           | 57        |
| 15º   Chorrocho         | 31        |
| 16º   Macurure          | 12        |

### DESLIGAMENTOS

| RANKING 10 PRIMEIROS |               |
|----------------------|---------------|
| MUNICÍPIO            | DESLIGAMENTOS |
| 1º   Juazeiro        | 8.942         |
| 2º   Casa Nova       | 3.108         |
| 3º   Paulo Afonso    | 1.845         |
| 4º   Sobradinho      | 464           |
| 5º   Curaca          | 339           |
| 6º   Sento Se        | 315           |
| 7º   Canudos         | 162           |
| 8º   Remanso         | 135           |
| 9º   Gloria          | 100           |
| 10º   Abare          | 77            |

| RANKING 10 ÚLTIMOS      |               |
|-------------------------|---------------|
| MUNICÍPIO               | DESLIGAMENTOS |
| 7º   Canudos            | 162           |
| 8º   Remanso            | 135           |
| 9º   Gloria             | 100           |
| 10º   Abare             | 77            |
| 11º   Campo Alegre de L | 76            |
| 12º   Uaua              | 65            |
| 13º   Pilao Arcado      | 51            |
| 14º   Rodelas           | 51            |
| 15º   Chorrocho         | 13            |
| 16º   Macurure          | 8             |

### SALDO DE EMPREGOS

| RANKING 10 PRIMEIROS   |       |
|------------------------|-------|
| MUNICÍPIO              | SALDO |
| 1º   Juazeiro          | 3.474 |
| 2º   Sobradinho        | 560   |
| 3º   Casa Nova         | 238   |
| 4º   Paulo Afonso      | 208   |
| 5º   Pilao Arcado      | 95    |
| 6º   Remanso           | 68    |
| 7º   Sento Se          | 51    |
| 8º   Campo Alegre de L | 27    |
| 9º   Chorrocho         | 18    |
| 10º   Gloria           | 17    |

| RANKING 10 ÚLTIMOS     |       |
|------------------------|-------|
| MUNICÍPIO              | SALDO |
| 7º   Sento Se          | 51    |
| 8º   Campo Alegre de L | 27    |
| 9º   Chorrocho         | 18    |
| 10º   Gloria           | 17    |
| 11º   Uaua             | 8     |
| 12º   Rodelas          | 6     |
| 13º   Macurure         | 4     |
| 14º   Abare            | -9    |
| 15º   Curaca           | -20   |
| 16º   Canudos          | -32   |

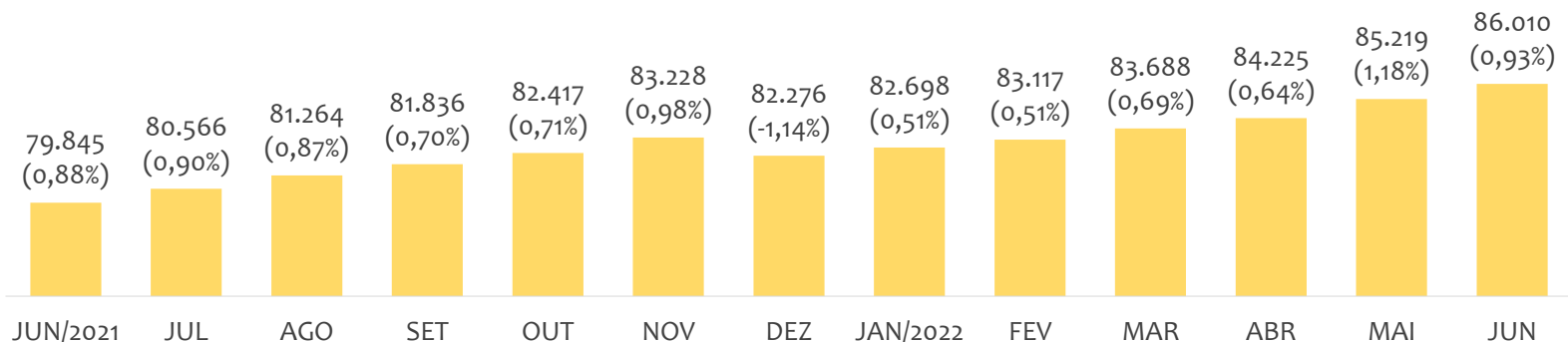


# EMPREGO FORMAL | UNIDADE REGIONAL SANTO ANTÔNIO DE JESUS

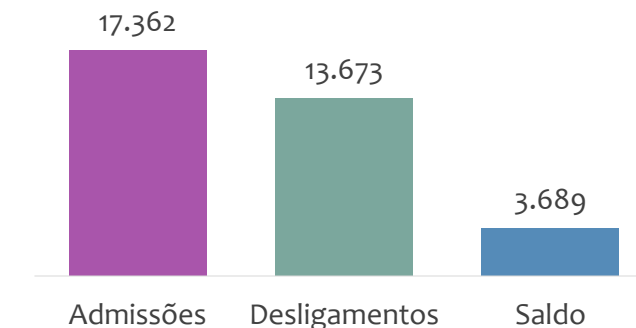
Junho  
2022

## ESTOQUE MENSAL, ADMISSÕES, DESLIGAMENTOS E SALDOS MENSAIS E ACUMULADO

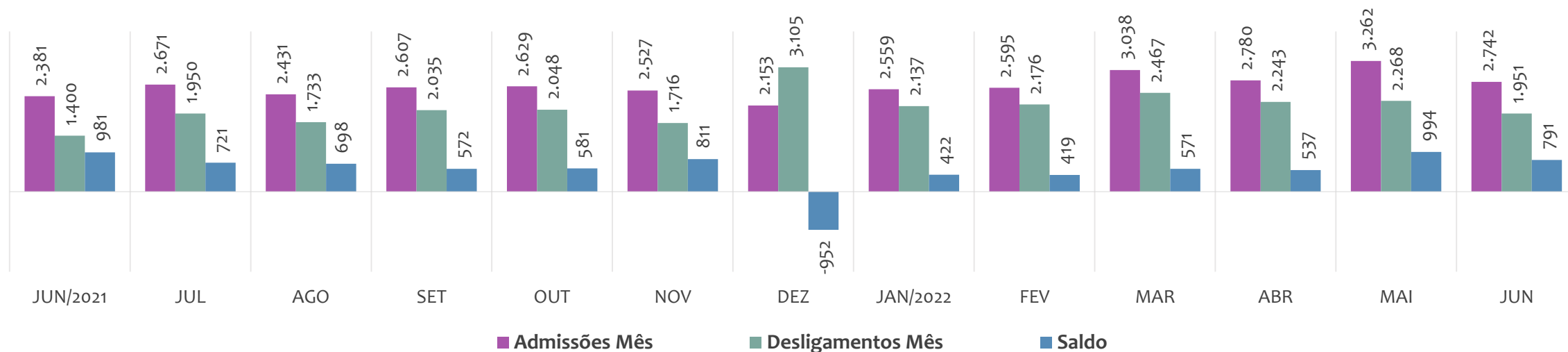
### Estoque de empregos e variação relativa em relação ao mês anterior, ÚLTIMOS 13 MESES



### Admissões, desligamentos e saldo de empregos formais, ACUMULADO 2022



### Admissões, desligamentos e saldo de empregos formais, ÚLTIMOS 13 MESES





# EMPREGO FORMAL | UNIDADE REGIONAL SANTO ANTÔNIO DE JESUS

Junho  
2022

## ESTOQUE ATUAL, ADMISSÕES, DESLIGAMENTOS E SALDO ACUMULADOS NO ANO POR MUNICÍPIO

### ESTOQUE

| RANKING 10 PRIMEIROS     |         |
|--------------------------|---------|
| MUNICÍPIO                | ESTOQUE |
| 1º   Santo Antonio de Jê | 22.642  |
| 2º   Valenca             | 11.110  |
| 3º   Cruz das Almas      | 8.444   |
| 4º   Santo Amaro         | 4.409   |
| 5º   Amargosa            | 3.450   |
| 6º   Gandu               | 2.849   |
| 7º   Mutuipe             | 2.794   |
| 8º   Cachoeira           | 2.622   |
| 9º   Ubaira              | 2.610   |
| 10º   Cairu              | 2.411   |

| RANKING 10 ÚLTIMOS    |         |
|-----------------------|---------|
| MUNICÍPIO             | ESTOQUE |
| 32º   Saubara         | 282     |
| 33º   Teolandia       | 277     |
| 34º   Nilo Pecanha    | 242     |
| 35º   Jiquirica       | 216     |
| 36º   Santa Ines      | 182     |
| 37º   Muniz Ferreira  | 170     |
| 38º   Elisio Medrado  | 157     |
| 39º   Pirai do Norte  | 132     |
| 40º   Aratuípe        | 131     |
| 41º   Dom Macedo Cost | 98      |

### ADMISSÕES

| RANKING 10 PRIMEIROS     |           |
|--------------------------|-----------|
| MUNICÍPIO                | ADMISSÕES |
| 1º   Santo Antonio de Jê | 4.703     |
| 2º   Cruz das Almas      | 1.960     |
| 3º   Valenca             | 1.849     |
| 4º   Santo Amaro         | 716       |
| 5º   Cairu               | 681       |
| 6º   Amargosa            | 655       |
| 7º   Gandu               | 628       |
| 8º   Castro Alves        | 526       |
| 9º   Marau               | 509       |
| 10º   Ubaira             | 493       |

| RANKING 10 ÚLTIMOS      |           |
|-------------------------|-----------|
| MUNICÍPIO               | ADMISSÕES |
| 32º   Jaguaripe         | 49        |
| 33º   Cabaceiras do Par | 47        |
| 34º   Elisio Medrado    | 38        |
| 35º   Sao Miguel das M  | 35        |
| 36º   Santa Ines        | 28        |
| 37º   Nilo Pecanha      | 26        |
| 38º   Muniz Ferreira    | 23        |
| 39º   Dom Macedo Cost   | 19        |
| 40º   Aratuípe          | 15        |
| 41º   Pirai do Norte    | 14        |

### DESLIGAMENTOS

| RANKING 10 PRIMEIROS     |               |
|--------------------------|---------------|
| MUNICÍPIO                | DESLIGAMENTOS |
| 1º   Santo Antonio de Jê | 3.900         |
| 2º   Valenca             | 1.426         |
| 3º   Cruz das Almas      | 1.330         |
| 4º   Governador Manga    | 793           |
| 5º   Cairu               | 662           |
| 6º   Santo Amaro         | 575           |
| 7º   Marau               | 541           |
| 8º   Amargosa            | 477           |
| 9º   Gandu               | 421           |
| 10º   Cachoeira          | 343           |

| RANKING 10 ÚLTIMOS      |               |
|-------------------------|---------------|
| MUNICÍPIO               | DESLIGAMENTOS |
| 32º   Teolandia         | 41            |
| 33º   Cabaceiras do Par | 35            |
| 34º   Santa Ines        | 26            |
| 35º   Elisio Medrado    | 21            |
| 36º   Sao Miguel das M  | 21            |
| 37º   Muniz Ferreira    | 20            |
| 38º   Nilo Pecanha      | 20            |
| 39º   Dom Macedo Cost   | 14            |
| 40º   Aratuípe          | 13            |
| 41º   Pirai do Norte    | 12            |

### SALDO DE EMPREGOS

| RANKING 10 PRIMEIROS     |       |
|--------------------------|-------|
| MUNICÍPIO                | SALDO |
| 1º   Santo Antonio de Jê | 803   |
| 2º   Cruz das Almas      | 630   |
| 3º   Valenca             | 423   |
| 4º   Sapeacu             | 326   |
| 5º   Ubaira              | 283   |
| 6º   Castro Alves        | 236   |
| 7º   Gandu               | 207   |
| 8º   Amargosa            | 178   |
| 9º   Muritiba            | 173   |
| 10º   Conceicao do Alme  | 157   |

| RANKING 10 ÚLTIMOS    |       |
|-----------------------|-------|
| MUNICÍPIO             | SALDO |
| 32º   Muniz Ferreira  | 3     |
| 33º   Aratuípe        | 2     |
| 34º   Pirai do Norte  | 2     |
| 35º   Santa Ines      | 2     |
| 36º   Wenceslau Guima | 0     |
| 37º   Nazare          | -3    |
| 38º   Sao Felipe      | -5    |
| 39º   Jaguaripe       | -20   |
| 40º   Marau           | -32   |
| 41º   Governador Mang | -513  |



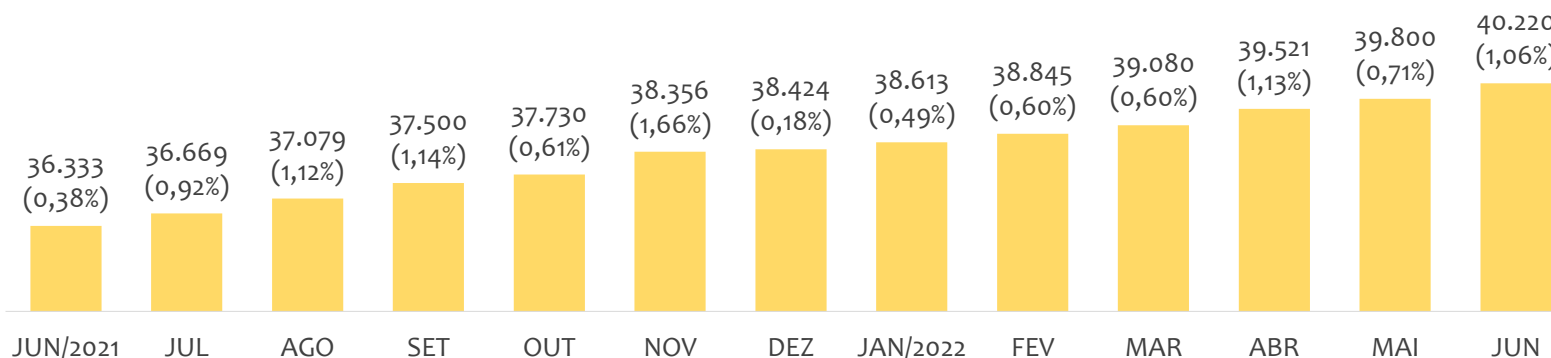


# EMPREGO FORMAL | UNIDADE REGIONAL IRECÊ

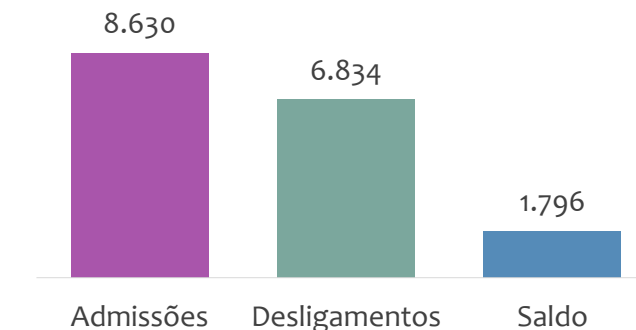
Junho  
2022

## ESTOQUE MENSAL, ADMISSÕES, DESLIGAMENTOS E SALDOS MENSIS E ACUMULADO

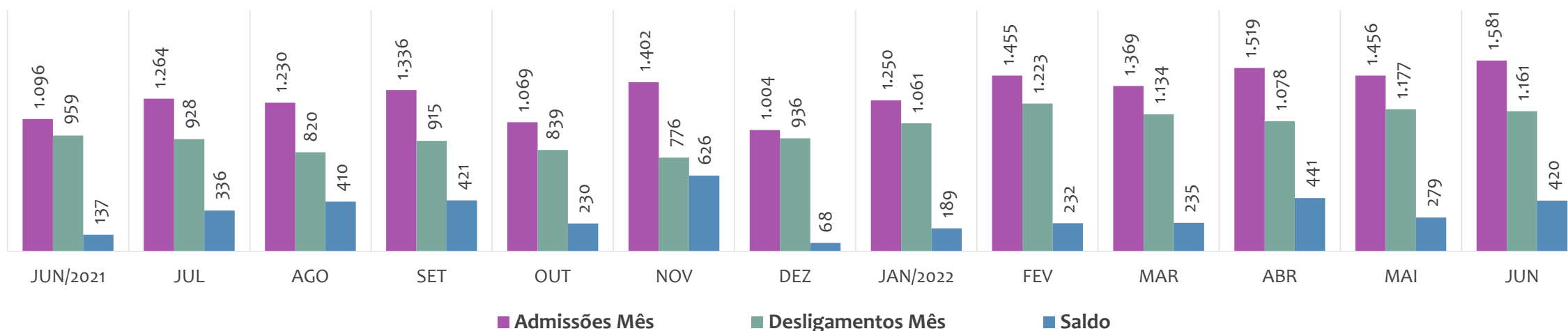
Estoque de empregos e variação relativa em relação ao mês anterior, ÚLTIMOS 13 MESES



Admissões, desligamentos e saldo de empregos formais, ACUMULADO 2022



Admissões, desligamentos e saldo de empregos formais, ÚLTIMOS 13 MESES



# EMPREGO FORMAL | UNIDADE REGIONAL IRECÊ

Junho  
2022

## ESTOQUE ATUAL, ADMISSÕES, DESLIGAMENTOS E SALDO ACUMULADOS NO ANO POR MUNICÍPIO

### ESTOQUE

| RANKING 10 PRIMEIROS |         |
|----------------------|---------|
| MUNICÍPIO            | ESTOQUE |
| 1º   Irece           | 11.728  |
| 2º   Seabra          | 3.645   |
| 3º   Mucuge          | 2.871   |
| 4º   Ibicoara        | 2.318   |
| 5º   Paramirim       | 1.676   |
| 6º   Xique-Xique     | 1.440   |
| 7º   Macaubas        | 1.405   |
| 8º   Morro do Chapéu | 1.320   |
| 9º   Barra da Estiva | 1.239   |
| 10º   Iraquara       | 1.116   |

| RANKING 10 ÚLTIMOS      |         |
|-------------------------|---------|
| MUNICÍPIO               | ESTOQUE |
| 41º   Ibitiara          | 133     |
| 42º   Botupora          | 129     |
| 43º   America Dourada   | 121     |
| 44º   Gentio do Ouro    | 114     |
| 45º   Itaguacu da Bahia | 108     |
| 46º   Ibitita           | 105     |
| 47º   Barro Alto        | 103     |
| 48º   Caturama          | 87      |
| 49º   Nova Redencao     | 87      |
| 50º   Mulungu do Morro  | 59      |

### ADMISSÕES

| RANKING 10 PRIMEIROS |           |
|----------------------|-----------|
| MUNICÍPIO            | ADMISSÕES |
| 1º   Irece           | 2.777     |
| 2º   Seabra          | 625       |
| 3º   Mucuge          | 598       |
| 4º   Xique-Xique     | 419       |
| 5º   Morro do Chapéu | 310       |
| 6º   Iraquara        | 300       |
| 7º   Paramirim       | 296       |
| 8º   Ibicoara        | 281       |
| 9º   Barra da Estiva | 222       |
| 10º   Ibipeba        | 216       |

| RANKING 10 ÚLTIMOS      |           |
|-------------------------|-----------|
| MUNICÍPIO               | ADMISSÕES |
| 41º   Boquira           | 21        |
| 42º   Itaguacu da Bahia | 20        |
| 43º   Caturama          | 16        |
| 44º   Ibitiara          | 15        |
| 45º   Jussiape          | 15        |
| 46º   Ibitita           | 10        |
| 47º   Abaira            | 7         |
| 48º   Mulungu do Morro  | 5         |
| 49º   Barro Alto        | 4         |
| 50º   Rio do Pires      | 4         |

### DESLIGAMENTOS

| RANKING 10 PRIMEIROS |               |
|----------------------|---------------|
| MUNICÍPIO            | DESLIGAMENTOS |
| 1º   Irece           | 2.096         |
| 2º   Mucuge          | 648           |
| 3º   Seabra          | 505           |
| 4º   Ibicoara        | 502           |
| 5º   Uibai           | 388           |
| 6º   Morro do Chapéu | 255           |
| 7º   Xique-Xique     | 239           |
| 8º   Barra da Estiva | 183           |
| 9º   Ibipeba         | 180           |
| 10º   Macaubas       | 169           |

| RANKING 10 ÚLTIMOS     |               |
|------------------------|---------------|
| MUNICÍPIO              | DESLIGAMENTOS |
| 41º   Botupora         | 14            |
| 42º   Ibitita          | 11            |
| 43º   Barro Alto       | 9             |
| 44º   Ibitiara         | 8             |
| 45º   Nova Redencao    | 7             |
| 46º   Rio do Pires     | 7             |
| 47º   Mulungu do Morro | 5             |
| 48º   Caturama         | 4             |
| 49º   Novo Horizonte   | 4             |
| 50º   Abaira           | 2             |

### SALDO DE EMPREGOS

| RANKING 10 PRIMEIROS |       |
|----------------------|-------|
| MUNICÍPIO            | SALDO |
| 1º   Irece           | 681   |
| 2º   Iraquara        | 192   |
| 3º   Xique-Xique     | 180   |
| 4º   Boninal         | 138   |
| 5º   Paramirim       | 134   |
| 6º   Seabra          | 120   |
| 7º   Novo Horizonte  | 114   |
| 8º   Andarai         | 100   |
| 9º   Central         | 98    |
| 10º   Joao Dourado   | 63    |

| RANKING 10 ÚLTIMOS |       |
|--------------------|-------|
| MUNICÍPIO          | SALDO |
| 41º   Rio do Pires | -3    |
| 42º   Barro Alto   | -5    |
| 43º   Cafarnaum    | -6    |
| 44º   Boquira      | -9    |
| 45º   Lapao        | -12   |
| 46º   Piata        | -14   |
| 47º   Jussiape     | -19   |
| 48º   Mucuge       | -50   |
| 49º   Uibai        | -179  |
| 50º   Ibicoara     | -221  |

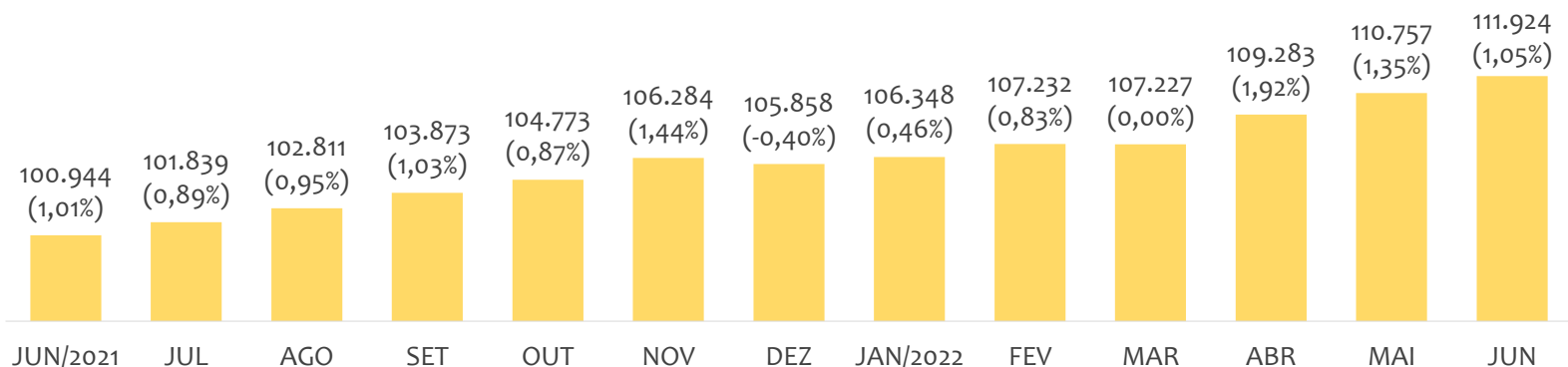


# EMPREGO FORMAL | UNIDADE REGIONAL TEIXEIRA DE FREITAS

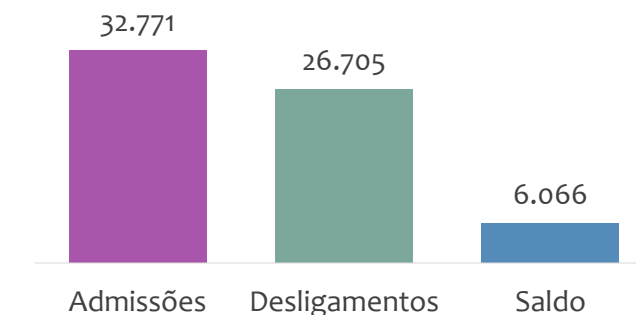
Junho  
2022

## ESTOQUE MENSAL, ADMISSÕES, DESLIGAMENTOS E SALDOS MENSAS E ACUMULADO

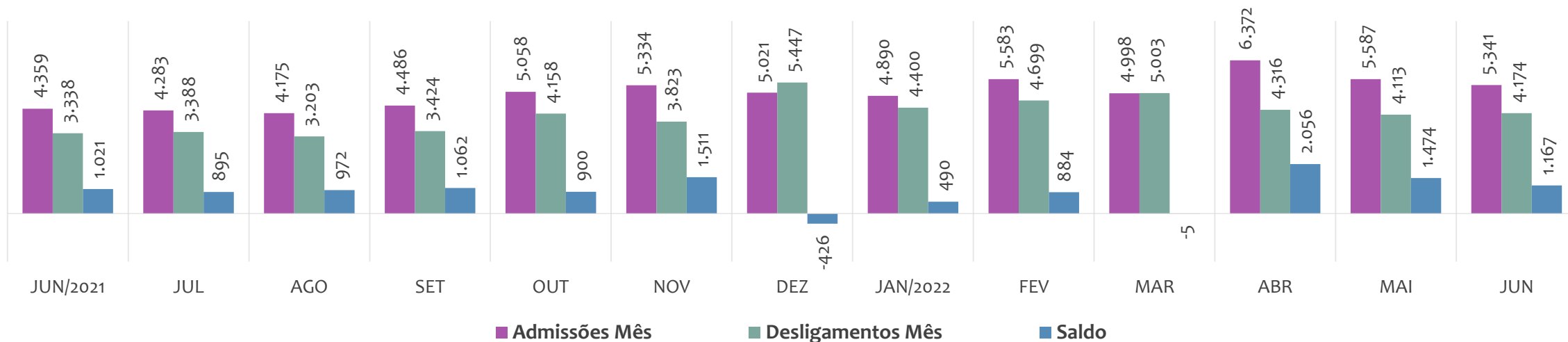
Estoque de empregos e variação relativa em relação ao mês anterior, ÚLTIMOS 13 MESES



Admissões, desligamentos e saldo de empregos formais, ACUMULADO 2022



Admissões, desligamentos e saldo de empregos formais, ÚLTIMOS 13 MESES



# EMPREGO FORMAL | UNIDADE REGIONAL TEIXEIRA DE FREITAS

Junho  
2022

## ESTOQUE ATUAL, ADMISSÕES, DESLIGAMENTOS E SALDO ACUMULADOS NO ANO POR MUNICÍPIO

### ESTOQUE

| RANKING 10 PRIMEIROS     |         |
|--------------------------|---------|
| MUNICÍPIO                | ESTOQUE |
| 1º   Porto Seguro        | 29.382  |
| 2º   Teixeira de Freitas | 22.376  |
| 3º   Eunapolis           | 20.521  |
| 4º   Mucuri              | 7.359   |
| 5º   Itamaraju           | 6.390   |
| 6º   Medeiros Neto       | 3.806   |
| 7º   Santa Cruz Cabralia | 3.512   |
| 8º   Nova Vicososa       | 3.319   |
| 9º   Prado               | 2.933   |
| 10º   Itabela            | 2.588   |

| RANKING 10 ÚLTIMOS |         |
|--------------------|---------|
| MUNICÍPIO          | ESTOQUE |
| 12º   Alcobaca     | 1.228   |
| 13º   Caravelas    | 1.207   |
| 14º   Belmonte     | 1.059   |
| 15º   Itanhem      | 996     |
| 16º   Guaratinga   | 892     |
| 17º   Itagimirim   | 469     |
| 18º   Itapebi      | 447     |
| 19º   Jucuruçu     | 349     |
| 20º   Lajedao      | 322     |
| 21º   Vereda       | 220     |

### ADMISSÕES

| RANKING 10 PRIMEIROS     |           |
|--------------------------|-----------|
| MUNICÍPIO                | ADMISSÕES |
| 1º   Porto Seguro        | 10.295    |
| 2º   Teixeira de Freitas | 5.695     |
| 3º   Eunapolis           | 5.232     |
| 4º   Mucuri              | 2.233     |
| 5º   Itamaraju           | 1.681     |
| 6º   Medeiros Neto       | 1.620     |
| 7º   Santa Cruz Cabralia | 1.372     |
| 8º   Nova Vicososa       | 899       |
| 9º   Ibirapua            | 825       |
| 10º   Prado              | 752       |

| RANKING 10 ÚLTIMOS |           |
|--------------------|-----------|
| MUNICÍPIO          | ADMISSÕES |
| 12º   Caravelas    | 319       |
| 13º   Alcobaca     | 252       |
| 14º   Belmonte     | 239       |
| 15º   Jucuruçu     | 162       |
| 16º   Guaratinga   | 153       |
| 17º   Itanhem      | 134       |
| 18º   Itapebi      | 70        |
| 19º   Itagimirim   | 65        |
| 20º   Lajedao      | 63        |
| 21º   Vereda       | 32        |

### DESLIGAMENTOS

| RANKING 10 PRIMEIROS     |               |
|--------------------------|---------------|
| MUNICÍPIO                | DESLIGAMENTOS |
| 1º   Porto Seguro        | 10.082        |
| 2º   Teixeira de Freitas | 4.661         |
| 3º   Eunapolis           | 4.205         |
| 4º   Mucuri              | 1.893         |
| 5º   Itamaraju           | 1.328         |
| 6º   Nova Vicososa       | 875           |
| 7º   Santa Cruz Cabralia | 820           |
| 8º   Prado               | 621           |
| 9º   Itabela             | 525           |
| 10º   Medeiros Neto      | 345           |

| RANKING 10 ÚLTIMOS |               |
|--------------------|---------------|
| MUNICÍPIO          | DESLIGAMENTOS |
| 12º   Caravelas    | 233           |
| 13º   Belmonte     | 209           |
| 14º   Alcobaca     | 128           |
| 15º   Guaratinga   | 120           |
| 16º   Itanhem      | 95            |
| 17º   Itagimirim   | 73            |
| 18º   Lajedao      | 63            |
| 19º   Itapebi      | 61            |
| 20º   Jucuruçu     | 59            |
| 21º   Vereda       | 20            |

### SALDO DE EMPREGOS

| RANKING 10 PRIMEIROS     |       |
|--------------------------|-------|
| MUNICÍPIO                | SALDO |
| 1º   Medeiros Neto       | 1.275 |
| 2º   Teixeira de Freitas | 1.034 |
| 3º   Eunapolis           | 1.027 |
| 4º   Santa Cruz Cabralia | 552   |
| 5º   Ibirapua            | 536   |
| 6º   Itamaraju           | 353   |
| 7º   Mucuri              | 340   |
| 8º   Porto Seguro        | 213   |
| 9º   Itabela             | 153   |
| 10º   Prado              | 131   |

| RANKING 10 ÚLTIMOS  |       |
|---------------------|-------|
| MUNICÍPIO           | SALDO |
| 12º   Jucuruçu      | 103   |
| 13º   Caravelas     | 86    |
| 14º   Itanhem       | 39    |
| 15º   Guaratinga    | 33    |
| 16º   Belmonte      | 30    |
| 17º   Nova Vicososa | 24    |
| 18º   Vereda        | 12    |
| 19º   Itapebi       | 9     |
| 20º   Lajedao       | 0     |
| 21º   Itagimirim    | -8    |

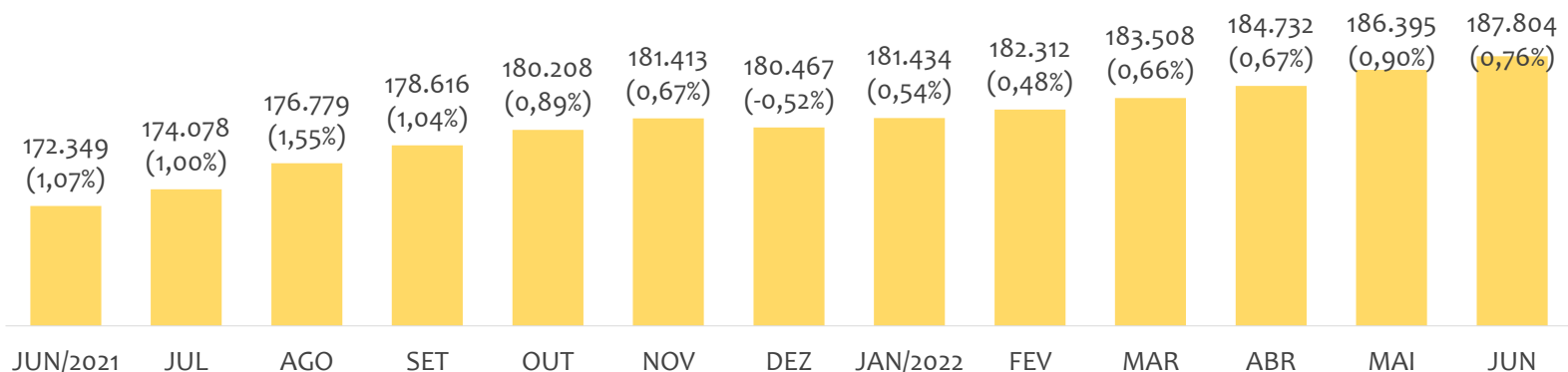


# EMPREGO FORMAL | UNIDADE REGIONAL VITÓRIA DA CONQUISTA

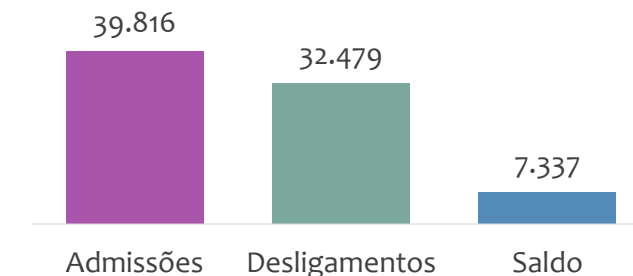
Junho  
2022

## ESTOQUE MENSAL, ADMISSÕES, DESLIGAMENTOS E SALDOS MENSAS E ACUMULADO

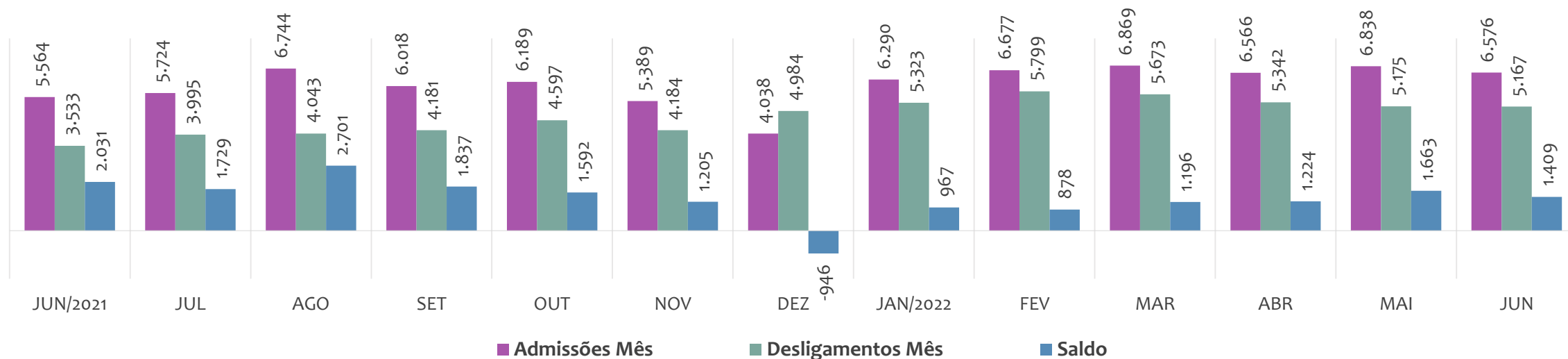
Estoque de empregos e variação relativa em relação ao mês anterior, ÚLTIMOS 13 MESES



Admissões, desligamentos e saldo de empregos formais, ACUMULADO 2022



Admissões, desligamentos e saldo de empregos formais, ÚLTIMOS 13 MESES



# EMPREGO FORMAL | UNIDADE REGIONAL VITÓRIA DA CONQUISTA

Junho  
2022

## ESTOQUE ATUAL, ADMISSÕES, DESLIGAMENTOS E SALDO ACUMULADOS NO ANO POR MUNICÍPIO

### ESTOQUE

| RANKING 10 PRIMEIROS      |         |
|---------------------------|---------|
| MUNICÍPIO                 | ESTOQUE |
| 1º   Vitória da Conquista | 69.240  |
| 2º   Jequie               | 21.842  |
| 3º   Brumado              | 14.911  |
| 4º   Itapetinga           | 13.818  |
| 5º   Guanambi             | 10.446  |
| 6º   Caetite              | 5.632   |
| 7º   Ipiáu                | 4.189   |
| 8º   Cacule               | 3.155   |
| 9º   Jaguaquara           | 2.765   |
| 10º   Livramento de No:   | 2.480   |

| RANKING 10 ÚLTIMOS |         |
|--------------------|---------|
| MUNICÍPIO          | ESTOQUE |
| 75º   Piripa       | 114     |
| 76º   Itamari      | 112     |
| 77º   Planaltino   | 112     |
| 78º   Maetinga     | 108     |
| 79º   Apuarema     | 105     |
| 80º   Guajeru      | 93      |
| 81º   Mirante      | 91      |
| 82º   Nova Itarana | 85      |
| 83º   Irajuba      | 53      |
| 84º   Cravolandia  | 46      |

### ADMISSÕES

| RANKING 10 PRIMEIROS      |           |
|---------------------------|-----------|
| MUNICÍPIO                 | ADMISSÕES |
| 1º   Vitória da Conquista | 15.621    |
| 2º   Brumado              | 4.061     |
| 3º   Jequie               | 4.009     |
| 4º   Guanambi             | 2.174     |
| 5º   Itapetinga           | 1.950     |
| 6º   Caetite              | 1.705     |
| 7º   Ipiáu                | 940       |
| 8º   Barra do Choca       | 832       |
| 9º   Itagiba              | 734       |
| 10º   Jaguaquara          | 561       |

| RANKING 10 ÚLTIMOS      |           |
|-------------------------|-----------|
| MUNICÍPIO               | ADMISSÕES |
| 75º   Rio do Antonio    | 15        |
| 76º   Mirante           | 14        |
| 77º   Piripa            | 12        |
| 78º   Contendas do Sinc | 9         |
| 79º   Iramaia           | 9         |
| 80º   Caraibas          | 8         |
| 81º   Cravolandia       | 6         |
| 82º   Guajeru           | 6         |
| 83º   Maetinga          | 6         |
| 84º   Irajuba           | 4         |

### DESLIGAMENTOS

| RANKING 10 PRIMEIROS      |               |
|---------------------------|---------------|
| MUNICÍPIO                 | DESLIGAMENTOS |
| 1º   Vitória da Conquista | 13.055        |
| 2º   Jequie               | 3.207         |
| 3º   Brumado              | 2.847         |
| 4º   Guanambi             | 2.120         |
| 5º   Itapetinga           | 1.990         |
| 6º   Caetite              | 1.079         |
| 7º   Itagiba              | 939           |
| 8º   Ipiáu                | 869           |
| 9º   Livramento de Nos    | 513           |
| 10º   Jaguaquara          | 440           |

| RANKING 10 ÚLTIMOS      |               |
|-------------------------|---------------|
| MUNICÍPIO               | DESLIGAMENTOS |
| 75º   Iramaia           | 11            |
| 76º   Nova Itarana      | 10            |
| 77º   Barra do Rocha    | 9             |
| 78º   Itaquara          | 9             |
| 79º   Maetinga          | 7             |
| 80º   Sebastiao Laranje | 7             |
| 81º   Contendas do Sinc | 6             |
| 82º   Guajeru           | 5             |
| 83º   Cravolandia       | 4             |
| 84º   Irajuba           | 4             |

### SALDO DE EMPREGOS

| RANKING 10 PRIMEIROS      |       |
|---------------------------|-------|
| MUNICÍPIO                 | SALDO |
| 1º   Vitória da Conquista | 2.566 |
| 2º   Brumado              | 1.214 |
| 3º   Jequie               | 802   |
| 4º   Caetite              | 626   |
| 5º   Barra do Choca       | 408   |
| 6º   Ibicui               | 230   |
| 7º   Iguai                | 206   |
| 8º   Itororo              | 178   |
| 9º   Maracas              | 159   |
| 10º   Jaguaquara          | 121   |

| RANKING 10 ÚLTIMOS       |       |
|--------------------------|-------|
| MUNICÍPIO                | SALDO |
| 75º   Piripa             | -8    |
| 76º   Caraibas           | -14   |
| 77º   Lagoa Real         | -28   |
| 78º   Ibiassuce          | -36   |
| 79º   Jitauna            | -39   |
| 80º   Itapetinga         | -40   |
| 81º   Ituacu             | -94   |
| 82º   Licinio de Almeida | -96   |
| 83º   Livramento de No   | -110  |
| 84º   Itagiba            | -205  |



# ANÁLISE DO NOVO CAGED

© 2022. Serviço Brasileiro de Apoio às Micro e Pequenas Empresas - SEBRAE

## TODOS OS DIREITOS RESERVADOS

A reprodução não autorizada desta publicação, no todo ou em parte, constitui violação dos direitos autorais (Lei nº 9.610).

## INFORMAÇÕES E CONTATOS

Serviço Brasileiro de Apoio às Micro e Pequenas Empresas – SEBRAE

Unidade de Gestão Estratégica

Rua Arthur de Azevedo Machado, nº 1225, Edifício Civil Towers,  
Torre Cirrus, 22º andar, Costa Azul, Salvador - BA, 41770-790

Telefone (71) 3320-4518

E-mail: [uge.sebrae@ba.sebrae.com.br](mailto:uge.sebrae@ba.sebrae.com.br)

## PRESIDENTE DO CONSELHO DELIBERATIVO ESTADUAL

Carlos de Souza Andrade

## DIRETORIA DA SUPERINTENDÊNCIA

Jorge Khoury

## DIRETORIA TÉCNICA

Franklin Santos

## DIRETORIA ADMINISTRATIVA E FINANCEIRA

José Cabral

## UNIDADE DE GESTÃO ESTRATÉGICA

GERENTE

Sérgio Cavalcante Gomes

GERENTE ADJUNTA

Isabel de Cássia Santos Ribeiro

EQUIPE TÉCNICA

Anderson dos Santos Teixeira

Fernando Edmar de Oliveira Silva

Ludmila Ribeiro Cruz Santos

Amanda dos Santos Medeiros

Amanda Cristina Ribeiro da Silva Vieira

