



ESTATÍSTICAS MENSAS DO EMPREGO FORMAL

ANÁLISE DO NOVO CAGED

Fevereiro/2022

BRASIL | REGIÃO NORDESTE | BAHIA | REGIONAIS



MUDANÇAS DO NOVO CAGED

O Ministério da Economia identificou a falta de prestação das informações sobre admissões e demissões por parte das empresas, o que inviabilizou a consolidação dos dados do Cadastro Geral de Empregados e Desempregados (Caged).

A partir de janeiro de 2020, o uso do Sistema do Caged foi substituído pelo Sistema de Escrituração Digital das Obrigações Fiscais, Previdenciárias e Trabalhistas (eSocial) para parte das empresas. Permanece a obrigatoriedade de envio das informações por meio do Caged apenas para órgãos públicos e organizações internacionais que contratam celetistas. Embora a maior parte das empresas esteja obrigada a declarar o eSocial, muitas deixaram de prestar informações de desligamentos a este sistema. Para viabilizar a divulgação das estatísticas do emprego formal durante esse período de transição, foi feita a imputação de dados de outras fontes.

O Novo Caged é composto por informações captadas dos sistemas eSocial, Caged e Empregador Web. O eSocial foi instituído pelo Decreto nº 8.373, de 11 de dezembro de 2014, com o objetivo de unificar e simplificar a prestação de informações relativas a trabalhadores e empresas, bem como o cumprimento de obrigações fiscais, previdenciárias e trabalhistas. Quanto ao Empregador Web, é um sistema de uso obrigatório para o preenchimento de Requerimento de Seguro-Desemprego/Comunicação de Dispensa de trabalhadores dispensados involuntariamente de pessoa jurídica ou pessoa física a ela equiparada.



INTRODUÇÃO

Após o NOVO CAGED e com o objetivo de dar continuidade ao acompanhamento da geração de empregos no Brasil, por meio da publicação deste relatório, o Sebrae Bahia formulou mudanças na metodologia e na elaboração do mesmo.

Os novos dados são apresentados nos níveis de BRASIL, região NORDESTE, BAHIA e REGIONAIS do SEBRAE/BA, apresentando resultados por períodos, atividades econômicas e por município, permitindo o acompanhamento das admissões, desligamentos e saldo de empregos formais durante o período de análise.

Os dados referentes aos valores acumulados deste relatório são iguais a soma dos meses do ano, pois os dados do NOVO CAGED foram coletados com ajustes.



CONSIDERANDO OS SALDOS ACUMULADOS NO ANO 2022

BRASIL

- ▶ No resultado geral do BRASIL, o saldo de empregos foi de 478.862;
- ▶ A atividade econômica com melhor resultado foi SERVIÇOS (saldo de 316.936) e a atividade com pior resultado foi COMÉRCIO (saldo de -50.267);
- ▶ Em relação às regiões brasileiras, todas obtiveram saldo positivo, sendo a região SUDESTE (210.889) com o melhor resultado e a região NORTE (15.264) com o pior resultado;
- ▶ No nível dos estados, 24 apresentaram saldo positivo: melhor resultado para SÃO PAULO (142.513) e pior resultado para PARAÍBA (-3.090);
- ▶ Entre as capitais dos estados, todas apresentaram saldo positivo, sendo os extremos SÃO PAULO/SP (50.963) com o melhor saldo e MACAPÁ/AP (460) com o pior saldo;
- ▶ Entre os 5.570 municípios brasileiros, 3.563 (64%) apresentaram saldo positivo. No ranking, SÃO PAULO/SP (50.963) apresenta o melhor resultado e PARAUPEBAS/PA (-2.611) o pior resultado.

REGIÃO NORDESTE

- ▶ No resultado geral da região NORDESTE o saldo de empregos foi de 31.819, ocupando a 4ª colocação entre as 5 regiões brasileiras;
- ▶ A atividade econômica com melhor resultado foi SERVIÇOS (saldo de 27.483) e a atividade com pior resultado foi INDÚSTRIA (saldo de -4.965);
- ▶ No nível dos estados, 6 apresentaram saldo positivo: melhor resultado para BAHIA (23.934) e pior resultado para PARAÍBA (-3.090);
- ▶ Entre as capitais dos estados, foram 9 com saldo positivo, sendo os extremos SALVADOR/BA (8.440) com o melhor saldo e JOÃO PESSOA/PB (692) com o pior saldo;
- ▶ Entre os 1.794 municípios da região, 955 (53%) apresentaram saldo positivo. No ranking, SALVADOR/BA (8.440) apresenta o melhor resultador e IGARASSU/PE (-2.080) o pior resultado.



CONSIDERANDO OS SALDOS ACUMULADOS NO ANO 2022

BAHIA

- ▶ No resultado geral da BAHIA, o saldo de empregos foi de 23.934, ocupando a 1ª colocação entre os 9 estados da região NORDESTE e a 7ª colocação entre os 27 estados do BRASIL;
- ▶ Foram registradas 141.034 ADMISSÕES (1º na região NORDESTE e 8º no BRASIL) e 117.100 DESLIGAMENTOS (1º na região NORDESTE e 8º no BRASIL);
- ▶ A atividade econômica com melhor resultado foi SERVIÇOS (saldo de 5.482) e a atividade com pior resultado foi COMÉRCIO (saldo de 270);
- ▶ Na capital, SALVADOR, foram registradas 44.217 ADMISSÕES e 35.777 DESLIGAMENTOS. O saldo de empregos formais foi de 8.440. Entre as capitais foi a 6º no BRASIL e 1º na região NORDESTE. Entre os municípios foi o 6º de 5.570 no BRASIL, 1º de 1.794 na região NORDESTE e 1º de 417 no estado da BAHIA;
- ▶ Entre os 417 municípios da BAHIA, 264 (63%) apresentaram saldo positivo. No ranking, SALVADOR (8.440) apresenta o melhor resultador e RIBEIRA DO AMPARO (-215) o pior resultado.

REGIONAIS

- ▶ No ACUMULADO de janeiro a fevereiro/2022, entre as Regionais da BAHIA, 10 apresentaram saldo positivo. SALVADOR foi a regional de melhor saldo acumulado (12.027), enquanto que JACOBINA foi a regional com pior saldo acumulado de empregos formais (346).
- ▶ Apenas considerando o MÊS de FEVEREIRO/2022, entre as Regionais da BAHIA, 10 apresentaram saldo positivo. SALVADOR foi a regional de melhor saldo no MÊS (5.247), enquanto que JACOBINA foi a regional com pior saldo de empregos formais no MÊS (117).
- ▶ Os municípios de melhor saldo acumulado em cada Regional foram: BARREIRAS (1º | Luis Eduardo Magalhaes, 1079), FEIRA DE SANTANA (1º | Feira de Santana, 1152), ILHÉUS (1º | Itabuna, 352), IRECÊ (1º | Irece, 147), JACOBINA (1º | Capim Grosso, 95), JUAZEIRO (1º | Juazeiro, 352), SALVADOR (1º | Salvador, 8440), SANTO ANTÔNIO DE JESUS (1º | Santo Antonio de Jesus, 237), TEIXEIRA DE FREITAS (1º | Porto Seguro, 395), VITÓRIA DA CONQUISTA (1º | Brumado, 648).



SUMÁRIO

7	BRASIL
24	REGIÃO NORDESTE
33	BAHIA
43	UR SALVADOR
45	UR BARREIRAS
47	UR FEIRA DE SANTANA
49	UR ILHÉUS
51	UR JACOBINA
53	UR JUAZEIRO
55	UR SANTO ANTÔNIO DE JESUS
57	UR IRECÊ
59	UR TEIXEIRA DE FREITAS
61	UR VITÓRIA DA CONQUISTA



BRASIL

ESTATÍSTICAS MENSAS DO EMPREGO FORMAL

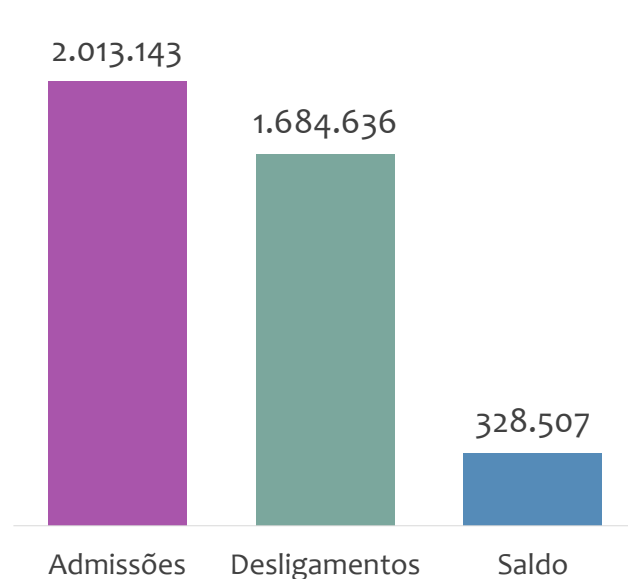


EMPREGO FORMAL | BRASIL

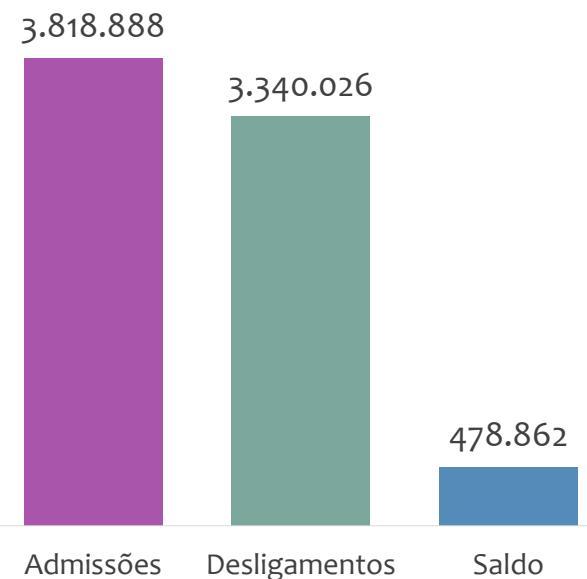
Fevereiro
2022

ADMISSÕES, DESLIGAMENTOS E SALDO NO MÊS ATUAL E ACUMULADO E ESTOQUE ATUAL

Admissões, desligamentos e saldo de empregos formais, BRASIL, FEVEREIRO/2022



Admissões, desligamentos e saldo de empregos formais, BRASIL, ACUMULADO 2022



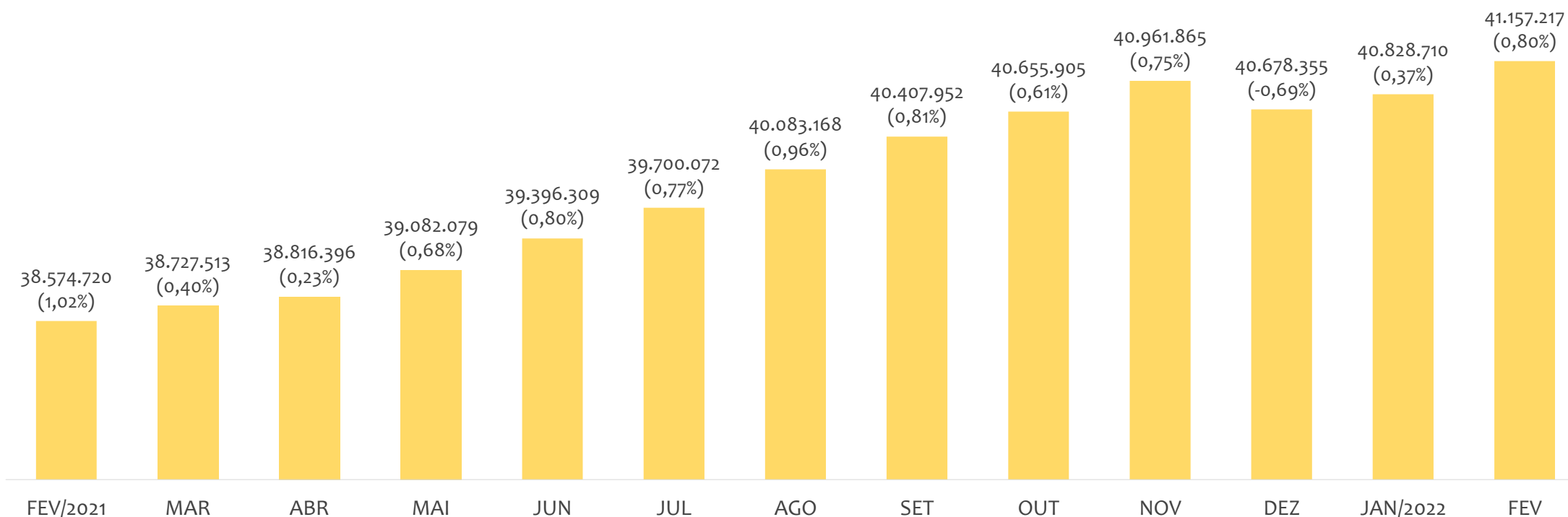
Estoque de empregos e variação relativa, BRASIL, FEVEREIRO/2022



No BRASIL, no mês de FEVEREIRO/2022, o saldo de empregos formais foi de 328.507. O saldo ACUMULADO no ano (janeiro a fevereiro) foi de 478.862. Neste mesmo período ACUMULADO, o total de admissões e de desligamentos foram, respectivamente, 3.818.888 e 3.340.026. O ESTOQUE de empregos no ano é de 41.157.217, crescimento de 0,80% em relação ao mês anterior.



Estoque de empregos e variação relativa em relação ao mês anterior, BRASIL, ÚLTIMOS 13 MESES



O estoque de empregos formais se refere ao total de contratos de trabalho vigentes no período analisado. A variação relativa é o percentual de aumento ou redução do estoque em relação ao período anterior.

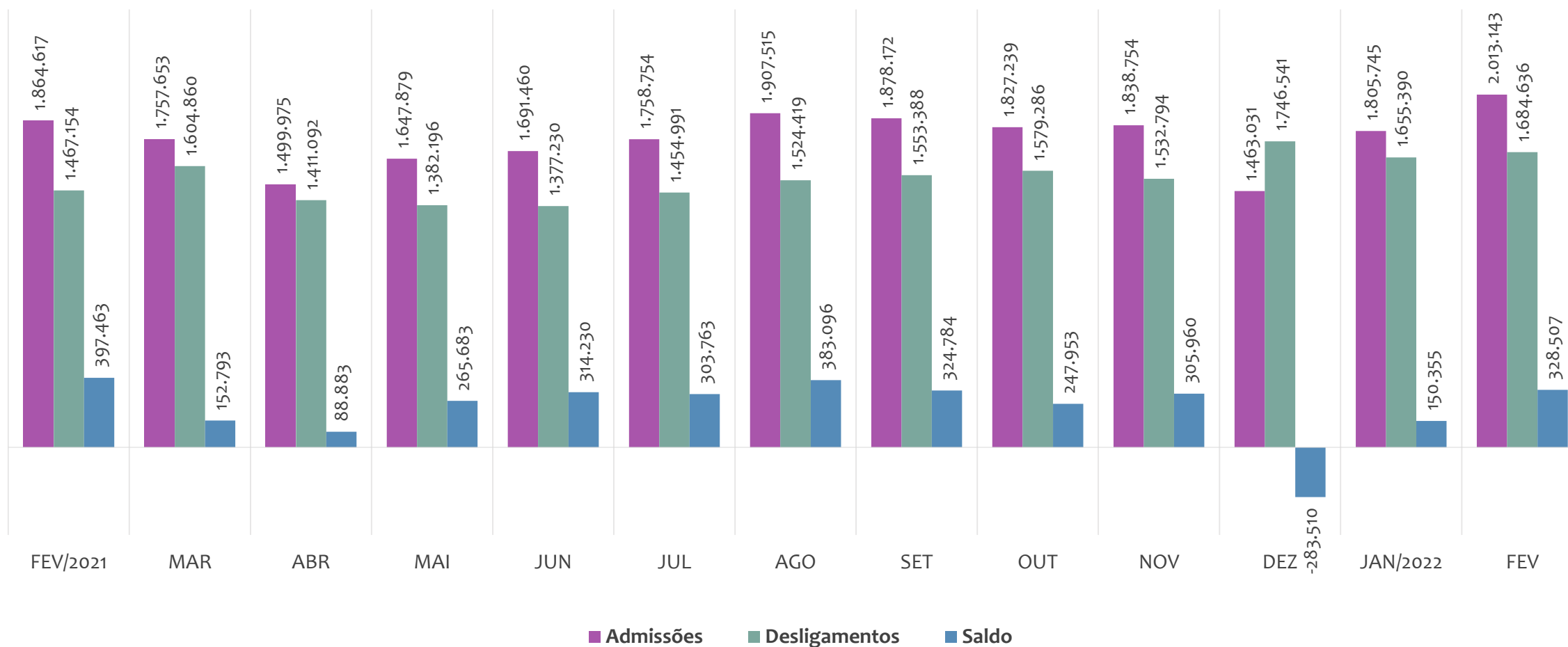


EMPREGO FORMAL | BRASIL

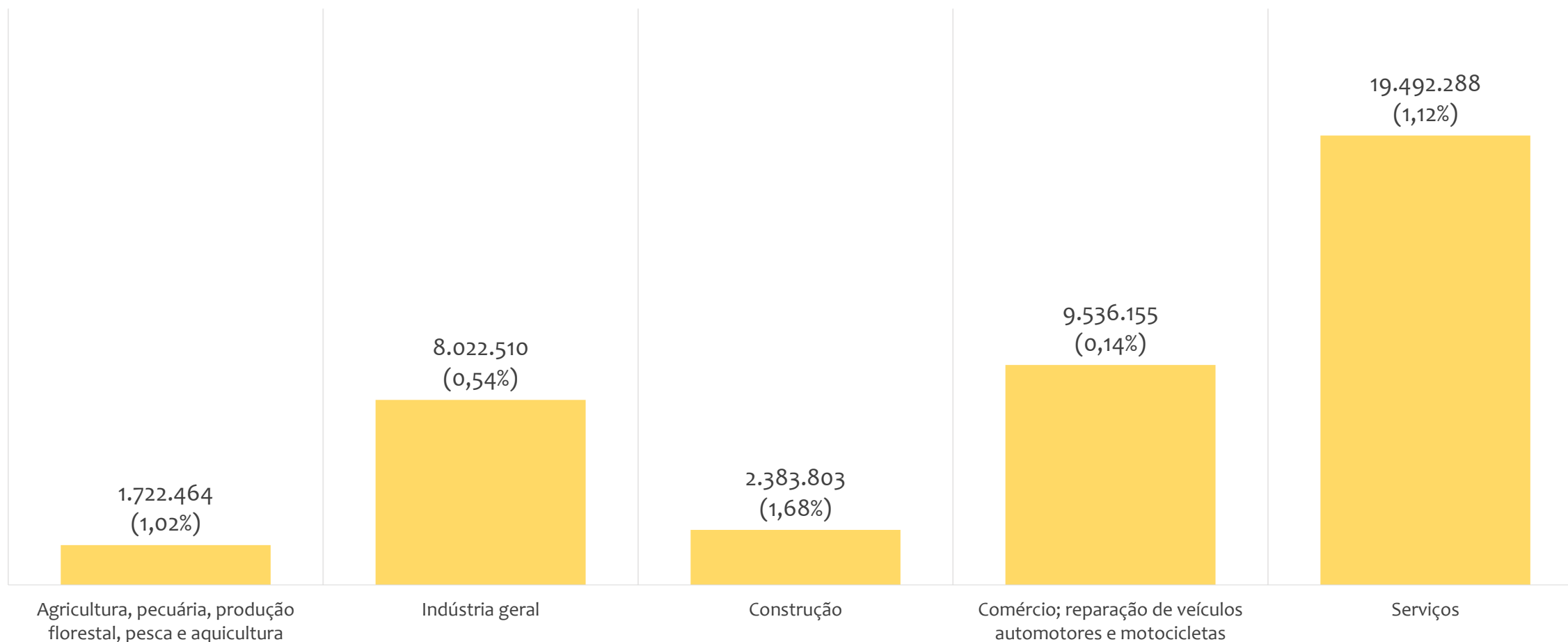
ADMISSÕES, DESLIGAMENTOS E SALDOS MENSAIS

Fevereiro
2022

Admissões, desligamentos e saldo de empregos formais, BRASIL, ÚLTIMOS 13 MESES



Estoque de empregos e variação relativa em relação ao mês anterior por atividade econômica, BRASIL, FEVEREIRO/2022

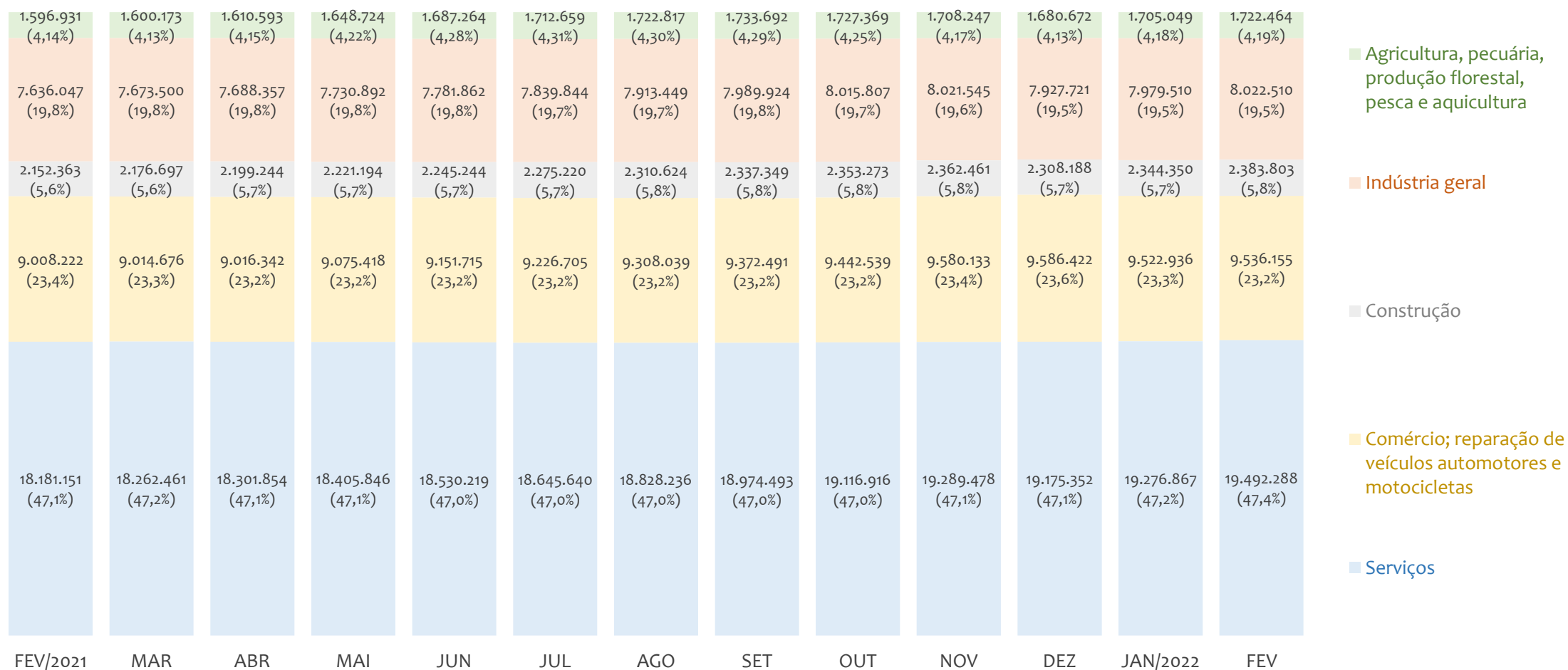


Admissões, desligamentos e saldo de empregos formais por atividade econômica, BRASIL, ACUMULADO 2022

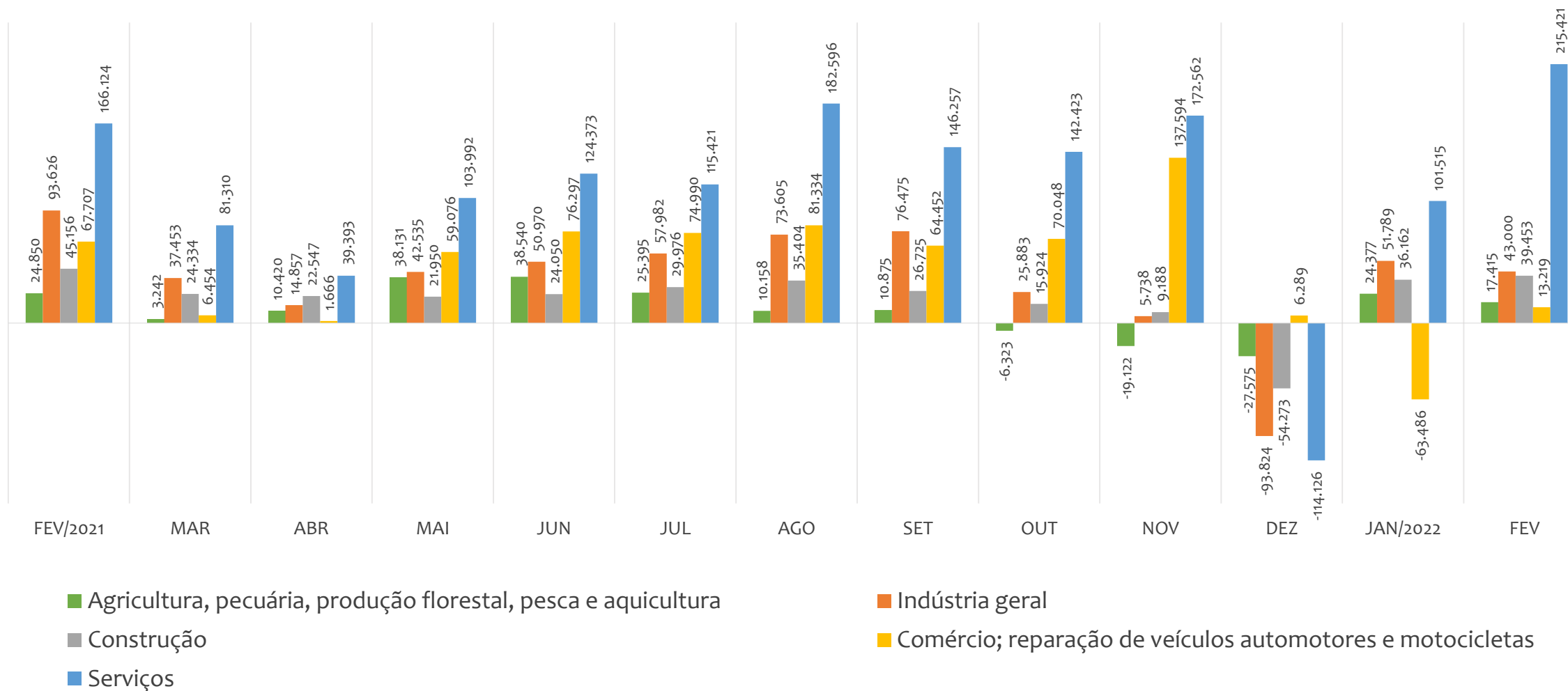


ESTOQUE DE EMPREGOS MENSAL POR ATIVIDADE ECONÔMICA

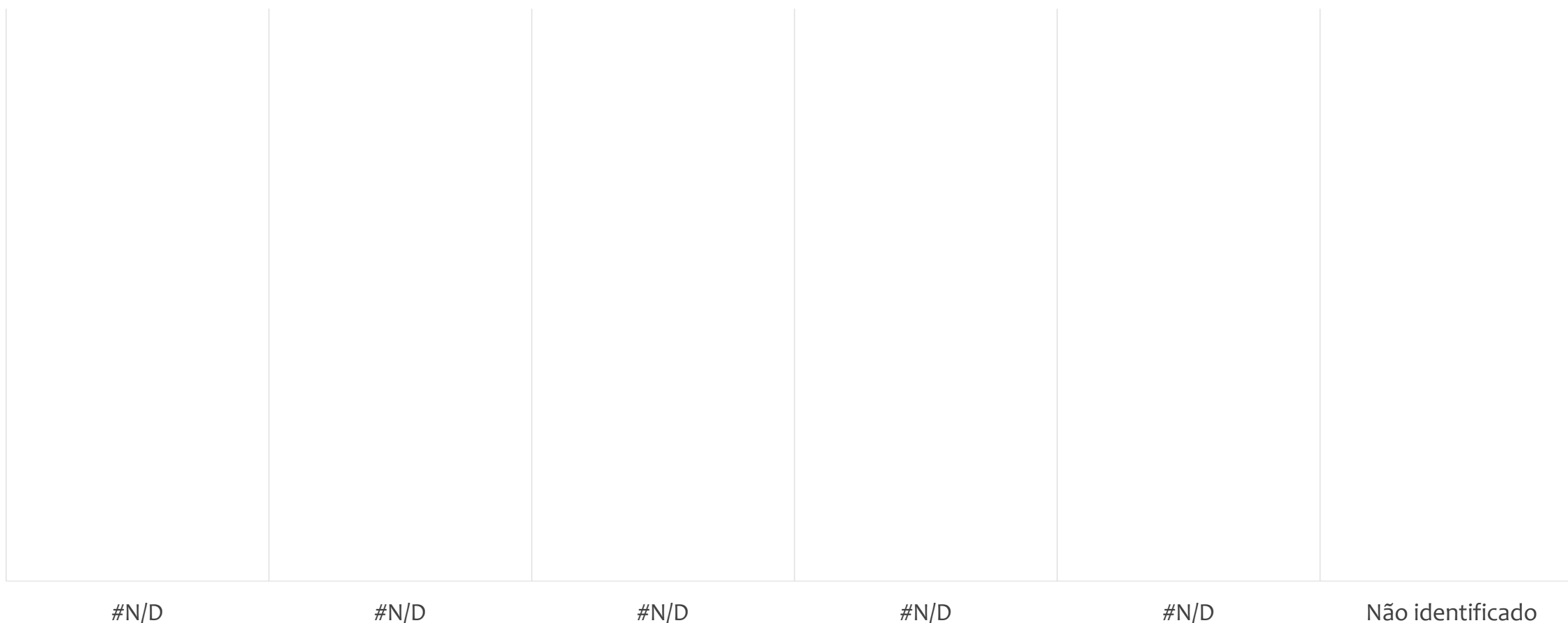
Participação do estoque de empregos das atividades econômicas, BRASIL, ÚLTIMOS 13 MESES



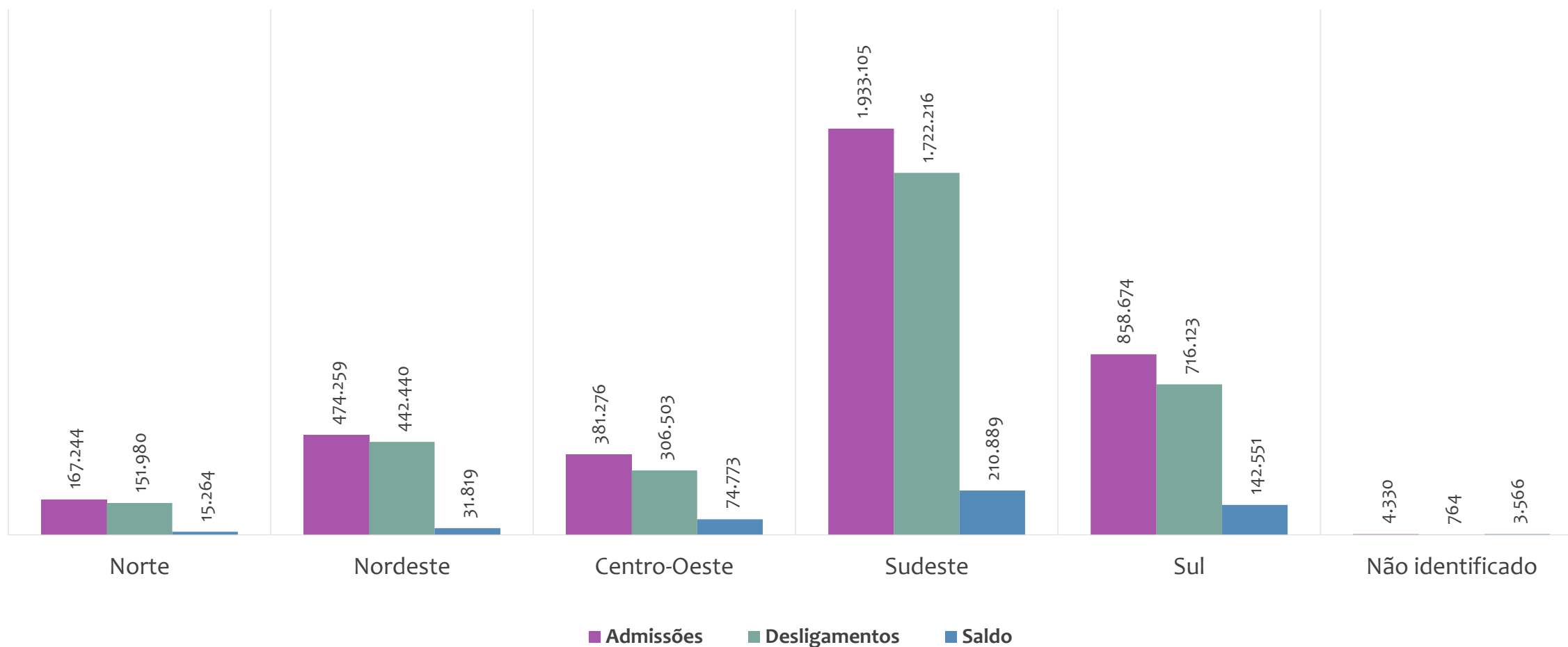
Saldo de empregos formais por atividade econômica, BRASIL, ÚLTIMOS 13 MESES



Estoque de empregos e variação relativa em relação ao mês anterior, BRASIL por REGIÃO, FEVEREIRO/2022

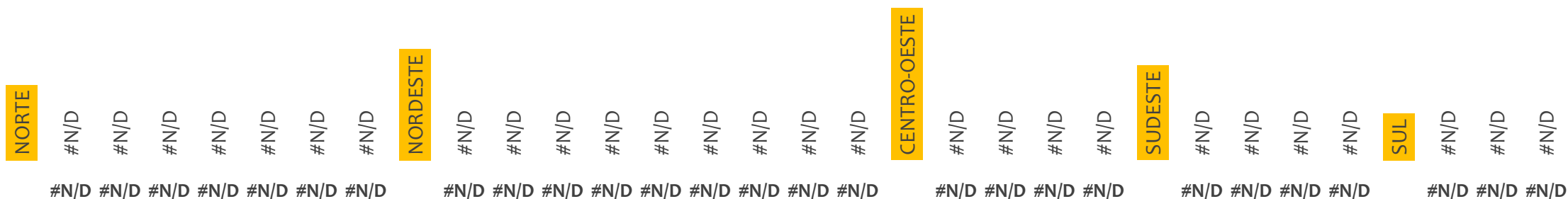


Admissões, desligamentos e saldo de empregos formais, BRASIL por REGIÃO, ACUMULADO 2022



ESTOQUE DE EMPREGOS ATUAL POR ESTADO E REGIÃO

Estoque de empregos, BRASIL por ESTADO e REGIÃO, FEVEREIRO/2022

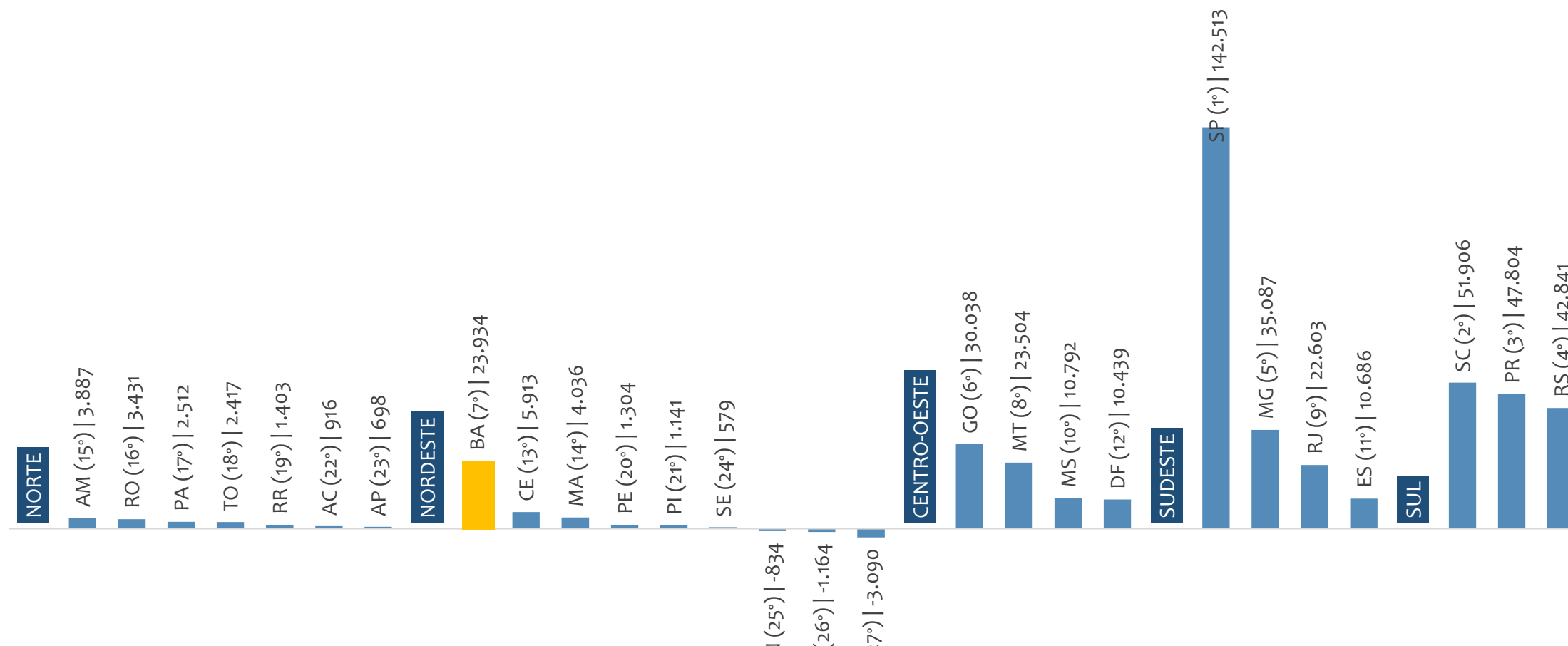


EMPREGO FORMAL | BRASIL

Fevereiro
2022

SALDO ACUMULADO NO ANO POR ESTADO E REGIÃO

Saldo de empregos formais, BRASIL por ESTADO e REGIÃO, ACUMULADO 2022



No ACUMULADO de janeiro a fevereiro/2022, 3 estados apresentam saldo negativo. SÃO PAULO é o estado de melhor saldo (142.513), enquanto que PARAÍBA é o estado com pior saldo de empregos formais (-3.090).



ESTOQUE ATUAL, ADMISSÕES, DESLIGAMENTOS E SALDO ACUMULADOS NO ANO POR ESTADO

ESTADO	ESTOQUE	ESTADO	ADMISSÕES	ESTADO	DESLIGAMENTOS	ESTADO	SALDO
#N/D	#N/D	1° São Paulo	1.217.150	1° São Paulo	1.074.637	1° São Paulo	142.513
#N/D	#N/D	2° Minas Gerais	399.259	2° Minas Gerais	364.172	2° Santa Catarina	51.906
#N/D	#N/D	3° Paraná	314.113	3° Paraná	266.309	3° Paraná	47.804
#N/D	#N/D	4° Santa Catarina	287.501	4° Santa Catarina	235.595	4° Rio Grande do Sul	42.841
#N/D	#N/D	5° Rio Grande do Sul	257.060	5° Rio de Janeiro	215.622	5° Minas Gerais	35.087
#N/D	#N/D	6° Rio de Janeiro	238.225	6° Rio Grande do Sul	214.219	6° Goiás	30.038
#N/D	#N/D	7° Goiás	149.054	7° Goiás	119.016	7° Bahia	23.934
#N/D	#N/D	8° Bahia	141.034	8° Bahia	117.100	8° Mato Grosso	23.504
#N/D	#N/D	9° Mato Grosso	103.643	9° Pernambuco	84.507	9° Rio de Janeiro	22.603
#N/D	#N/D	10° Ceará	87.089	10° Ceará	81.176	10° Mato Grosso do Sul	10.792
#N/D	#N/D	11° Pernambuco	85.811	11° Mato Grosso	80.139	11° Espírito Santo	10.686
#N/D	#N/D	12° Espírito Santo	78.471	12° Espírito Santo	67.785	12° Distrito Federal	10.439
#N/D	#N/D	13° Distrito Federal	68.292	13° Pará	62.127	13° Ceará	5.913
#N/D	#N/D	14° Pará	64.639	14° Distrito Federal	57.853	14° Maranhão	4.036
#N/D	#N/D	15° Mato Grosso do Sul	60.287	15° Mato Grosso do Sul	49.495	15° Amazonas	3.887
#N/D	#N/D	16° Maranhão	38.003	16° Maranhão	33.967	16° Rondônia	3.431
#N/D	#N/D	17° Amazonas	37.110	17° Amazonas	33.223	17° Pará	2.512
#N/D	#N/D	18° Paraíba	29.905	18° Paraíba	32.995	18° Tocantins	2.417
#N/D	#N/D	19° Rio Grande do Norte	29.763	19° Rio Grande do Norte	30.597	19° Roraima	1.403
#N/D	#N/D	20° Rondônia	26.264	20° Alagoas	25.253	20° Pernambuco	1.304
#N/D	#N/D	21° Alagoas	24.089	21° Rondônia	22.833	21° Piauí	1.141
#N/D	#N/D	22° Piauí	20.185	22° Piauí	19.044	22° Acre	916
#N/D	#N/D	23° Tocantins	18.585	23° Sergipe	17.801	23° Amapá	698
#N/D	#N/D	24° Sergipe	18.380	24° Tocantins	16.168	24° Sergipe	579
#N/D	#N/D	25° Acre	7.443	25° Acre	6.527	25° Rio Grande do Norte	-834
#N/D	#N/D	26° Roraima	7.406	26° Roraima	6.003	26° Alagoas	-1.164
#N/D	#N/D	27° Amapá	5.797	27° Amapá	5.099	27° Paraíba	-3.090



ESTOQUE DE EMPREGOS ATUAL POR CAPITAL E REGIÃO

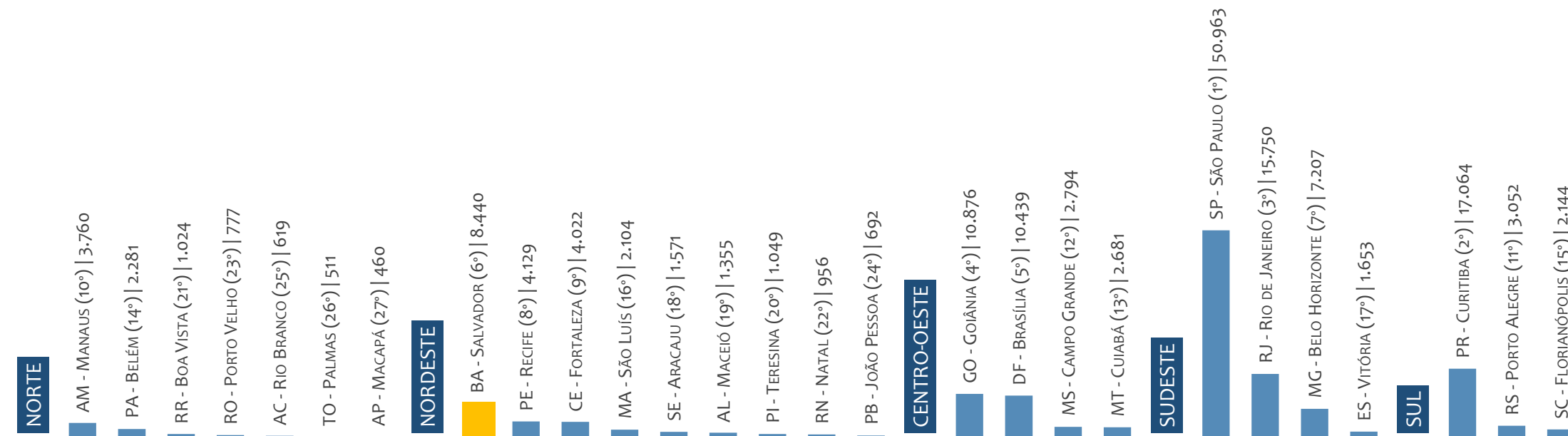
Estoque de empregos, BRASIL por CAPITAL e REGIÃO, FEVEREIRO/2022

NORTE	#N/D	#N/D	#N/D	#N/D	#N/D	#N/D	#N/D	NORDESTE	#N/D	#N/D	#N/D	#N/D	#N/D	#N/D	#N/D	#N/D	#N/D	CENTRO-OESTE	#N/D	#N/D	#N/D	#N/D	SUDESTE	#N/D	#N/D	#N/D	#N/D	SUL	#N/D	#N/D	#N/D
--------------	------	------	------	------	------	------	------	-----------------	------	------	------	------	------	------	------	------	------	---------------------	------	------	------	------	----------------	------	------	------	------	------------	------	------	------



SALDO ACUMULADO NO ANO POR CAPITAL E REGIÃO

Saldo de empregos formais, BRASIL por CAPITAL e REGIÃO, ACUMULADO 2022



No ACUMULADO de janeiro a fevereiro/2022, o capitais apresentaram saldo negativo. SÃO PAULO é a capital de melhor saldo (50.963), enquanto que MACAPÁ é a capital com pior saldo de empregos formais (460).



ESTOQUE ATUAL, ADMISSÕES, DESLIGAMENTOS E SALDO ACUMULADOS NO ANO POR CAPITAL

CAPITAL	ESTOQUE
#N/D	#N/D
#N/D	#N/D
#N/D	#N/D
#N/D	#N/D
#N/D	#N/D
#N/D	#N/D
#N/D	#N/D
#N/D	#N/D
#N/D	#N/D
#N/D	#N/D
#N/D	#N/D
#N/D	#N/D
#N/D	#N/D
#N/D	#N/D
#N/D	#N/D
#N/D	#N/D
#N/D	#N/D
#N/D	#N/D
#N/D	#N/D
#N/D	#N/D
#N/D	#N/D
#N/D	#N/D
#N/D	#N/D
#N/D	#N/D
#N/D	#N/D
#N/D	#N/D
#N/D	#N/D
#N/D	#N/D
#N/D	#N/D
#N/D	#N/D
#N/D	#N/D
#N/D	#N/D
#N/D	#N/D
#N/D	#N/D
#N/D	#N/D
#N/D	#N/D
#N/D	#N/D
#N/D	#N/D
#N/D	#N/D
#N/D	#N/D
#N/D	#N/D

CAPITAL	ADMISSÕES
1º São Paulo	454.653
2º Rio de Janeiro	127.359
3º Curitiba	94.724
4º Belo Horizonte	83.511
5º Brasília	68.292
6º Goiânia	53.299
7º Fortaleza	48.973
8º Salvador	44.217
9º Porto Alegre	43.443
10º Manaus	34.493
11º Recife	33.411
12º Campo Grande	22.306
13º Florianópolis	22.076
14º Cuiabá	18.716
15º Belém	18.198
16º São Luís	17.737
17º Maceió	13.713
18º João Pessoa	13.488
19º Vitória	13.020
20º Natal	12.861
21º Teresina	12.294
22º Aracaju	10.944
23º Porto Velho	7.921
24º Palmas	6.777
25º Boa Vista	6.564
26º Rio Branco	5.316
27º Macapá	4.480

CAPITAL	DESLIGAMENTOS
1º São Paulo	403.690
2º Rio de Janeiro	111.609
3º Curitiba	77.660
4º Belo Horizonte	76.304
5º Brasília	57.853
6º Fortaleza	44.951
7º Goiânia	42.423
8º Porto Alegre	40.391
9º Salvador	35.777
10º Manaus	30.733
11º Recife	29.282
12º Florianópolis	19.932
13º Campo Grande	19.512
14º Cuiabá	16.035
15º Belém	15.917
16º São Luís	15.633
17º João Pessoa	12.796
18º Maceió	12.358
19º Natal	11.905
20º Vitória	11.367
21º Teresina	11.245
22º Aracaju	9.373
23º Porto Velho	7.144
24º Palmas	6.266
25º Boa Vista	5.540
26º Rio Branco	4.697
27º Macapá	4.020

CAPITAL	SALDO
1º São Paulo	50.963
2º Curitiba	17.064
3º Rio de Janeiro	15.750
4º Goiânia	10.876
5º Brasília	10.439
6º Salvador	8.440
7º Belo Horizonte	7.207
8º Recife	4.129
9º Fortaleza	4.022
10º Manaus	3.760
11º Porto Alegre	3.052
12º Campo Grande	2.794
13º Cuiabá	2.681
14º Belém	2.281
15º Florianópolis	2.144
16º São Luís	2.104
17º Vitória	1.653
18º Aracaju	1.571
19º Maceió	1.355
20º Teresina	1.049
21º Boa Vista	1.024
22º Natal	956
23º Porto Velho	777
24º João Pessoa	692
25º Rio Branco	619
26º Palmas	511
27º Macapá	460



EMPREGO FORMAL | BRASIL

Fevereiro
2022

ESTOQUE ATUAL, ADMISSÕES, DESLIGAMENTOS E SALDO ACUMULADOS NO ANO POR MUNICÍPIO

ESTOQUE		ADMISSÕES		DESLIGAMENTOS		SALDO DE EMPREGOS	
RANKING 10 PRIMEIROS		RANKING 10 PRIMEIROS		RANKING 10 PRIMEIROS		RANKING 10 PRIMEIROS	
MUNICÍPIO	ESTOQUE	MUNICÍPIO	ADMISSÕES	MUNICÍPIO	DESLIGAMENTOS	MUNICÍPIO	SALDO
#N/D	0	1º SP-Sao Paulo	454.653	1º SP-Sao Paulo	403.690	1º SP-Sao Paulo	50.963
#N/D	0	2º RJ-Rio de Janeiro	127.359	2º RJ-Rio de Janeiro	111.609	2º PR-Curitiba	17.064
#N/D	0	3º PR-Curitiba	94.724	3º PR-Curitiba	77.660	3º RJ-Rio de Janeiro	15.750
#N/D	0	4º MG-Belo Horizonte	83.511	4º MG-Belo Horizonte	76.304	4º GO-Goiania	10.876
#N/D	0	5º DF-Brasilia	68.292	5º DF-Brasilia	57.853	5º DF-Brasilia	10.439
#N/D	0	6º GO-Goiania	53.299	6º CE-Fortaleza	44.951	6º BA-Salvador	8.440
#N/D	0	7º CE-Fortaleza	48.973	7º GO-Goiania	42.423	7º MG-Belo Horizonte	7.207
#N/D	0	8º BA-Salvador	44.217	8º RS-Porto Alegre	40.391	8º RS-Vacaria	5.894
#N/D	0	9º RS-Porto Alegre	43.443	9º BA-Salvador	35.777	9º SC-Joinville	4.187
#N/D	0	10º SP-Campinas	36.387	10º SP-Barueri	32.877	10º SC-Blumenau	4.168
RANKING 10 ÚLTIMOS		RANKING 10 ÚLTIMOS		RANKING 10 ÚLTIMOS		RANKING 10 ÚLTIMOS	
MUNICÍPIO	ESTOQUE	MUNICÍPIO	ADMISSÕES	MUNICÍPIO	DESLIGAMENTOS	MUNICÍPIO	SALDO
#N/D	0	5561º RN-Sitio Novo	0	5561º RN-Venha-Ver	0	5561º PE-Vicencia	-949
#N/D	0	5562º RN-Taboleiro Gr	0	5562º RN-Vicosa	0	5562º PB-Caapora	-1.151
#N/D	0	5563º RN-Timbauba d	0	5563º RS-Coqueiro Ba	0	5563º CE-Maracanau	-1.301
#N/D	0	5564º RN-Triunfo Poti	0	5564º RS-Lagoa Bonit	0	5564º SP-Bebedouro	-1.425
#N/D	0	5565º RN-Venha-Ver	0	5565º SE-Telha	0	5565º RN-Baia Formos	-1.474
#N/D	0	5566º RN-Vicosa	0	5566º SP-Nova Guataç	0	5566º PB-Rio Tinto	-1.509
#N/D	0	5567º SE-Telha	0	5567º TO-Centenario	0	5567º PB-Mamanguap	-1.589
#N/D	0	5568º SP-Nova Canaa	0	5568º TO-Praia Norte	0	5568º AL-Rio Largo	-1.795
#N/D	0	5569º SP-Sao Joao de	0	5569º TO-Sampaio	0	5569º PE-Igarassu	-2.080
#N/D	0	5570º TO-Palmeiras dc	0	5570º TO-Santa Terezi	0	5570º PA-Parauapeba:	-2.611



Região NORDESTE

ESTATÍSTICAS MENSAS DO EMPREGO FORMAL

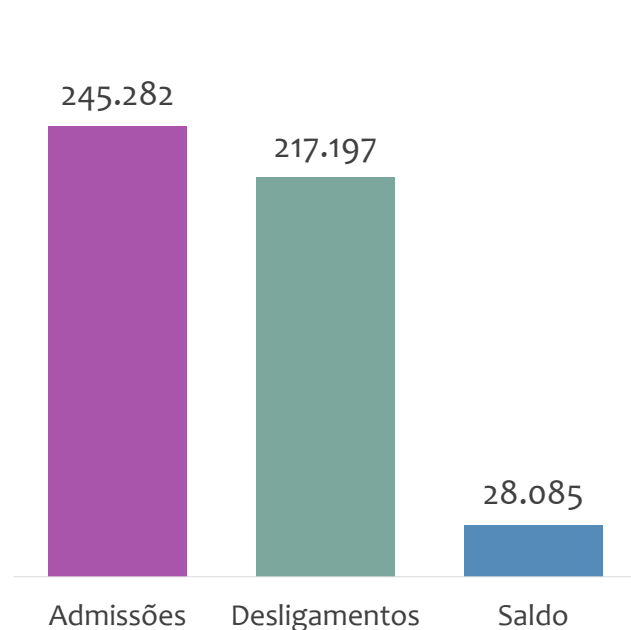


EMPREGO FORMAL | REGIÃO NORDESTE

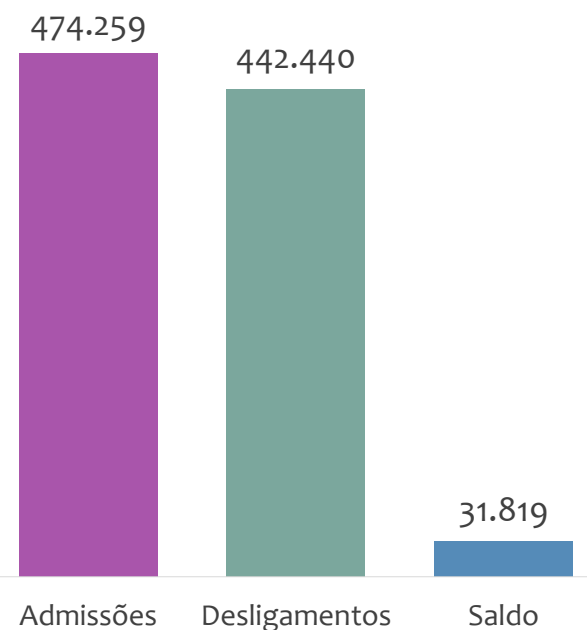
Fevereiro
2022

ADMISSÕES, DESLIGAMENTOS E SALDO NO MÊS ATUAL E ACUMULADO E ESTOQUE ATUAL

Admissões, desligamentos e saldo de empregos formais, região NORDESTE, FEVEREIRO/2022



Admissões, desligamentos e saldo de empregos formais, região NORDESTE, ACUMULADO 2022



Estoque de empregos e variação relativa, região NORDESTE, FEVEREIRO/2022

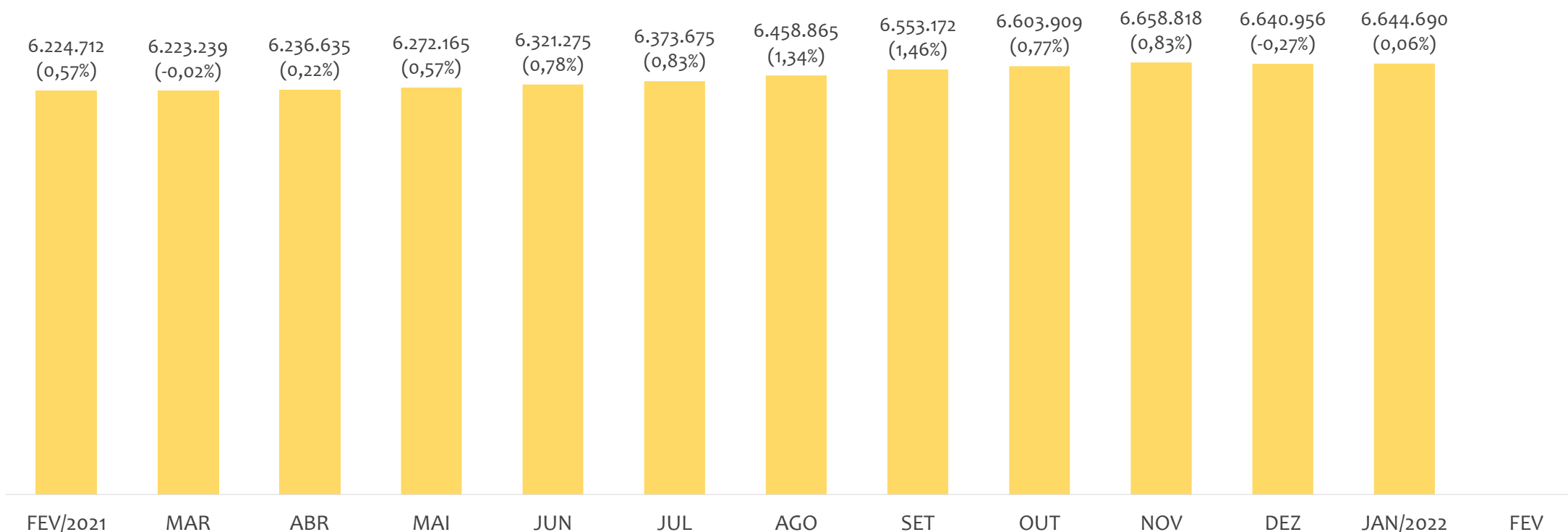
Estoque

#N/D



EVOLUÇÃO DE ESTOQUE DE EMPREGOS MENSAL

Estoque de empregos e variação relativa em relação ao mês anterior, região NORDESTE, ÚLTIMOS 13 MESES



O estoque de empregos formais se refere ao total de contratos de trabalho vigentes no período analisado. A variação relativa é o percentual de aumento ou redução do estoque em relação ao período anterior.

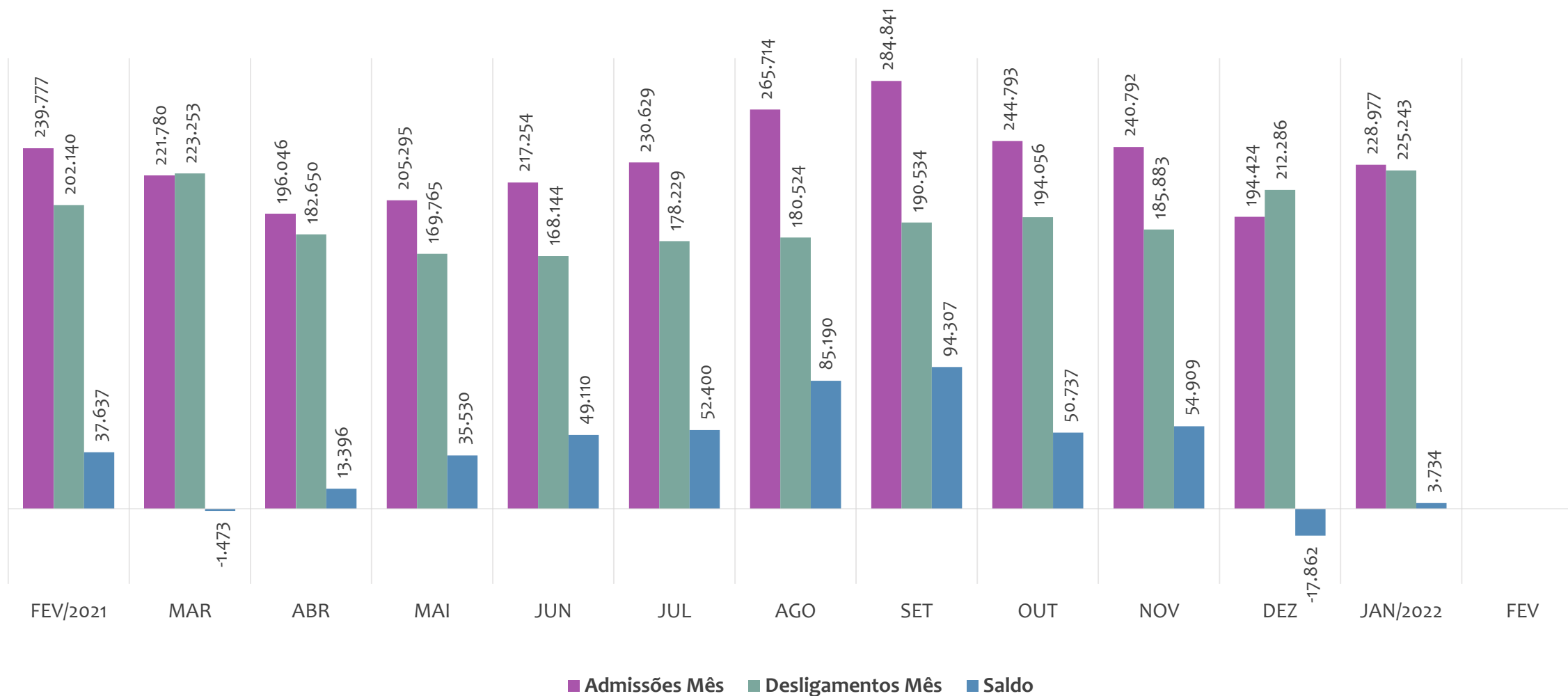


EMPREGO FORMAL | REGIÃO NORDESTE

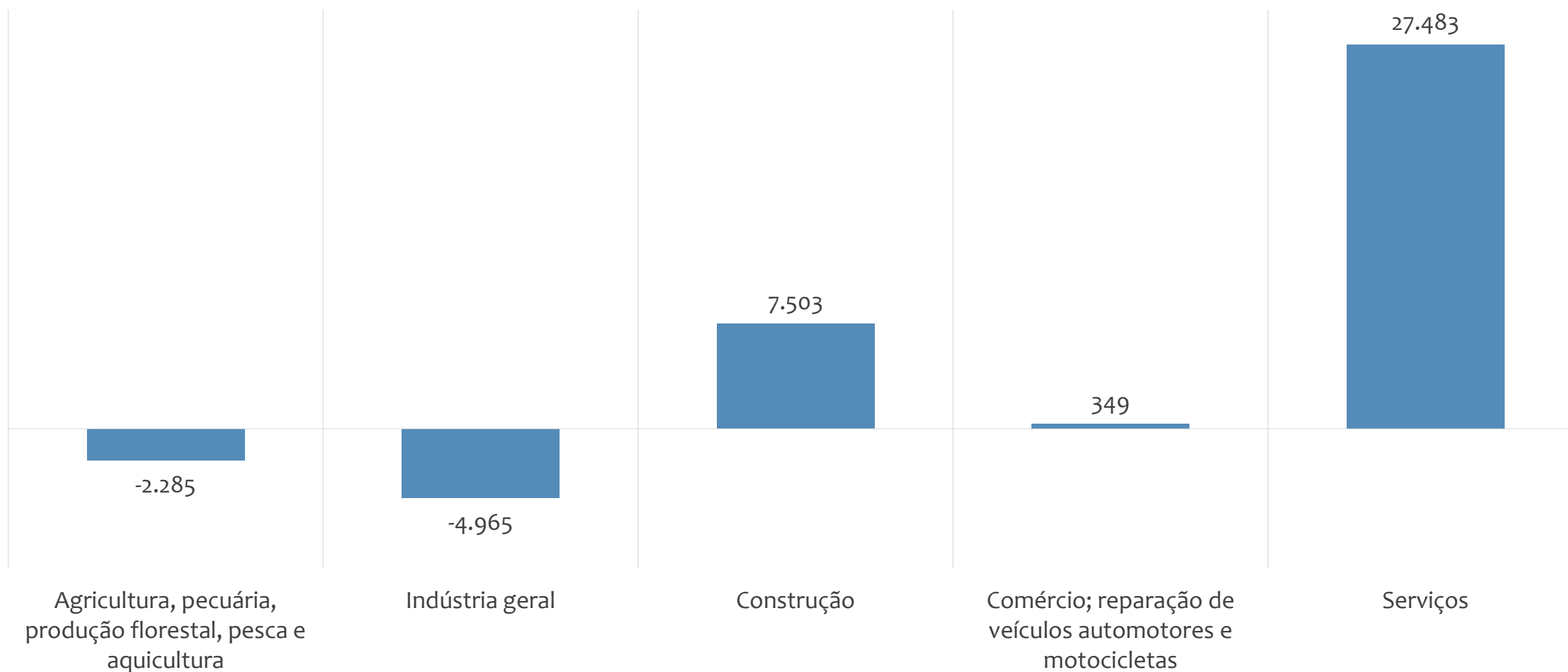
Fevereiro
2022

ADMISSÕES, DESLIGAMENTOS E SALDOS MENSAIS

Admissões, desligamentos e saldo de empregos formais, região NORDESTE, ÚLTIMOS 13 MESES



Saldo de empregos formais por atividade econômica, região NORDESTE, em FEVEREIRO/2022



EMPREGO FORMAL | REGIÃO NORDESTE

Fevereiro
2022

ESTOQUE ATUAL POR ESTADO E POR CAPITAL

Estoque de empregos,
região NORDESTE por ESTADO, FEVEREIRO/2022

#N/D

#N/D

#N/D

#N/D

#N/D

#N/D

#N/D

#N/D

#N/D

Estoque de empregos,
região NORDESTE por CAPITAL, FEVEREIRO/2022

#N/D

#N/D

#N/D

#N/D

#N/D

#N/D

#N/D

#N/D

#N/D

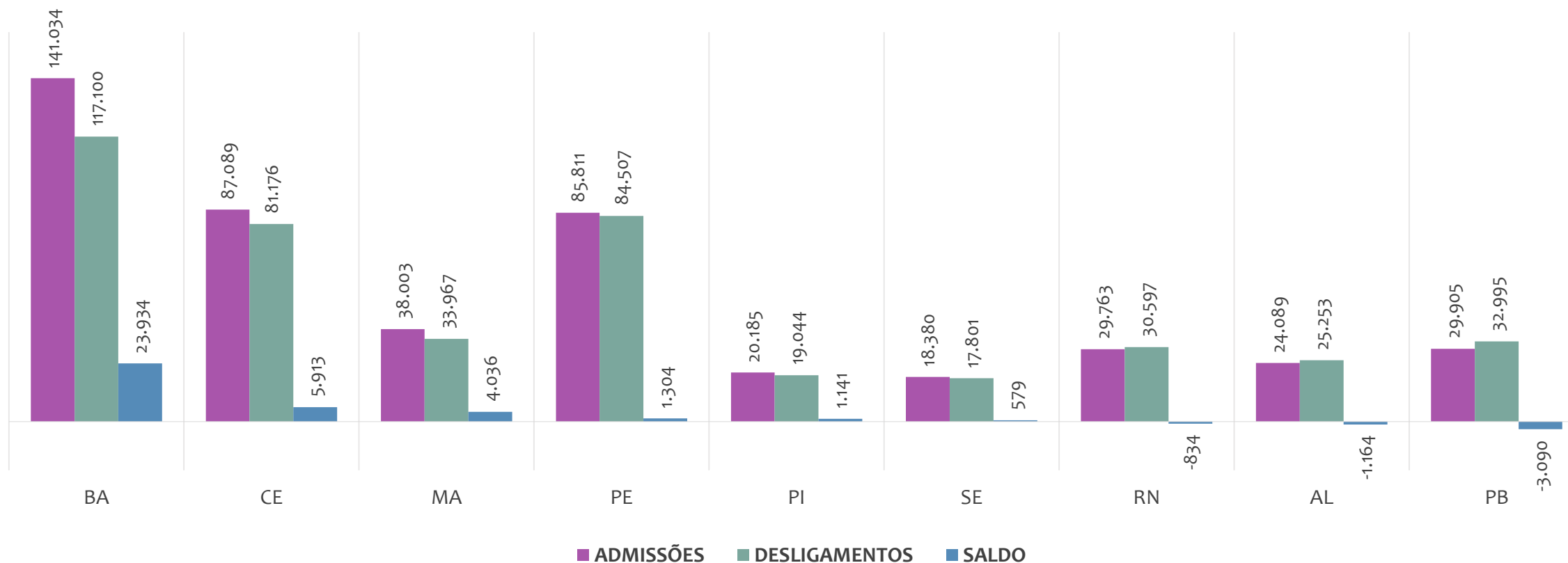


EMPREGO FORMAL | REGIÃO NORDESTE

Fevereiro
2022

ADMISSÕES, DESLIGAMENTOS E SALDO ACUMULADOS NO ANO POR ESTADO

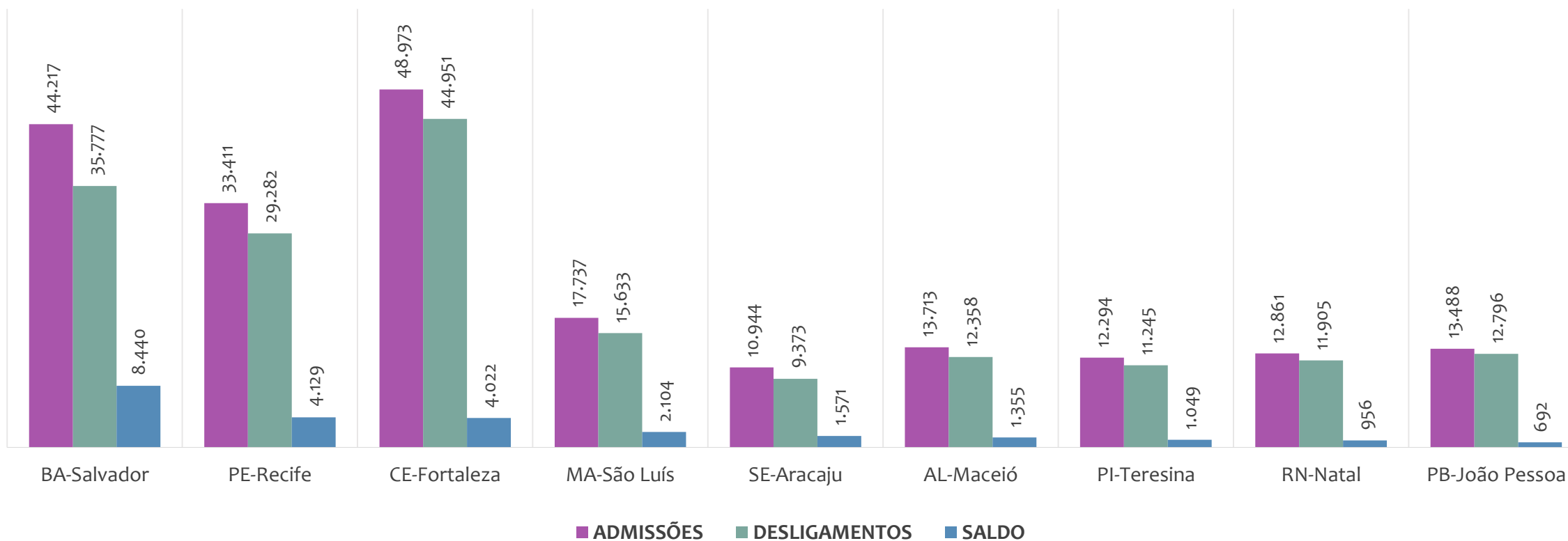
Admissões, desligamentos e saldo de empregos formais, região NORDESTE por ESTADO, ACUMULADO 2022



No ACUMULADO de janeiro a fevereiro/2022, 3 estados da região NORDESTE apresentaram saldo negativo. BAHIA é o estado de melhor saldo (23.934), enquanto que PARAÍBA é o estado com pior saldo de empregos formais (-3.090).



Admissões, desligamentos e saldo de empregos formais, região NORDESTE por CAPITAL, ACUMULADO 2022



No ACUMULADO de janeiro a fevereiro/2022, nenhuma capital da região NORDESTE apresentou saldo negativo. SALVADOR é a capital de melhor saldo (8.440), enquanto que JOÃO PESSOA é a capital com pior saldo de empregos formais (692).



EMPREGO FORMAL | REGIÃO NORDESTE

Fevereiro
2022

ESTOQUE ATUAL, ADMISSÕES, DESLIGAMENTOS E SALDO ACUMULADOS NO ANO POR MUNICÍPIO

ESTOQUE

RANKING 10 PRIMEIROS	
MUNICÍPIO	ESTOQUE
#N/D	0
#N/D	0
#N/D	0
#N/D	0
#N/D	0
#N/D	0
#N/D	0
#N/D	0
#N/D	0
#N/D	0
#N/D	0

RANKING 10 ÚLTIMOS	
MUNICÍPIO	ESTOQUE
#N/D	0
#N/D	0
#N/D	0
#N/D	0
#N/D	0
#N/D	0
#N/D	0
#N/D	0
#N/D	0
#N/D	0
#N/D	0

ADMISSÕES

RANKING 10 PRIMEIROS	
MUNICÍPIO	ADMISSÕES
1° CE-Fortaleza	48.973
2° BA-Salvador	44.217
3° PE-Recife	33.411
4° MA-Sao Luis	17.737
5° AL-Maceio	13.713
6° PB-Joao Pessoa	13.488
7° RN-Natal	12.861
8° PI-Teresina	12.294
9° BA-Lauro de Freita:	11.091
10° SE-Aracaju	10.944

RANKING 10 ÚLTIMOS	
MUNICÍPIO	ADMISSÕES
1785° RN-Ruy Barbosa	0
1786° RN-Sao Bento d	0
1787° RN-Sao Francisc	0
1788° RN-Sítio Novo	0
1789° RN-Taboleiro Gr	0
1790° RN-Timbauba d	0
1791° RN-Triunfo Potig	0
1792° RN-Venha-Ver	0
1793° RN-Vicosa	0
1794° SE-Telha	0

DESLIGAMENTOS

RANKING 10 PRIMEIROS	
MUNICÍPIO	DESLIGAMENTOS
1° CE-Fortaleza	44.951
2° BA-Salvador	35.777
3° PE-Recife	29.282
4° MA-Sao Luis	15.633
5° PB-Joao Pessoa	12.796
6° AL-Maceio	12.358
7° RN-Natal	11.905
8° PI-Teresina	11.245
9° BA-Lauro de Freita:	9.552
10° SE-Aracaju	9.373

RANKING 10 ÚLTIMOS	
MUNICÍPIO	DESLIGAMENTOS
1785° RN-Jardim de Ar	0
1786° RN-Joao Dias	0
1787° RN-Lagoa de Pe	0
1788° RN-Major Sales	0
1789° RN-Pedra Preta	0
1790° RN-Ruy Barbosa	0
1791° RN-Senador Eloi	0
1792° RN-Venha-Ver	0
1793° RN-Vicosa	0
1794° SE-Telha	0

SALDO DE EMPREGOS

RANKING 10 PRIMEIROS	
MUNICÍPIO	SALDO
1° BA-Salvador	8.440
2° PE-Recife	4.129
3° CE-Fortaleza	4.022
4° MA-Sao Luis	2.104
5° SE-Aracaju	1.571
6° BA-Lauro de Freita:	1.539
7° AL-Maceio	1.355
8° PE-Petrolina	1.204
9° BA-Feira de Santan	1.152
10° BA-Luis Eduardo M	1.079

RANKING 10 ÚLTIMOS	
MUNICÍPIO	SALDO
1785° AL-Atalaia	-878
1786° SE-Nossa Senho	-887
1787° PE-Vicencia	-949
1788° PB-Caapora	-1.151
1789° CE-Maracanau	-1.301
1790° RN-Baia Formos	-1.474
1791° PB-Rio Tinto	-1.509
1792° PB-Mamanguap	-1.589
1793° AL-Rio Largo	-1.795
1794° PE-Igarassu	-2.080



BAHIA

ESTATÍSTICAS MENSAS DO EMPREGO FORMAL

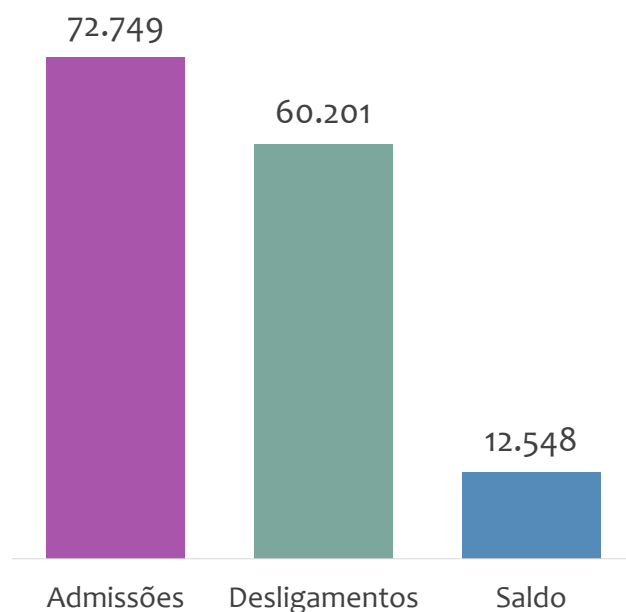


EMPREGO FORMAL | BAHIA

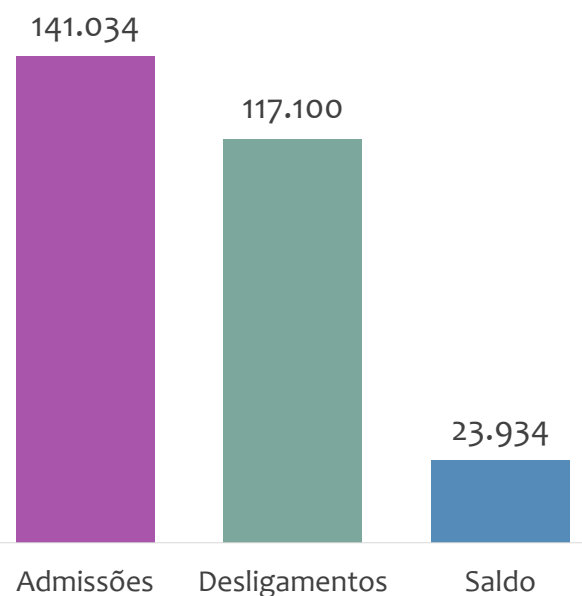
Fevereiro
2022

ADMISSÕES, DESLIGAMENTOS E SALDO NO MÊS ATUAL E ACUMULADO E ESTOQUE ATUAL

Admissões, desligamentos e saldo de empregos formais, BAHIA, FEVEREIRO/2022



Admissões, desligamentos e saldo de empregos formais, BAHIA, ACUMULADO 2022



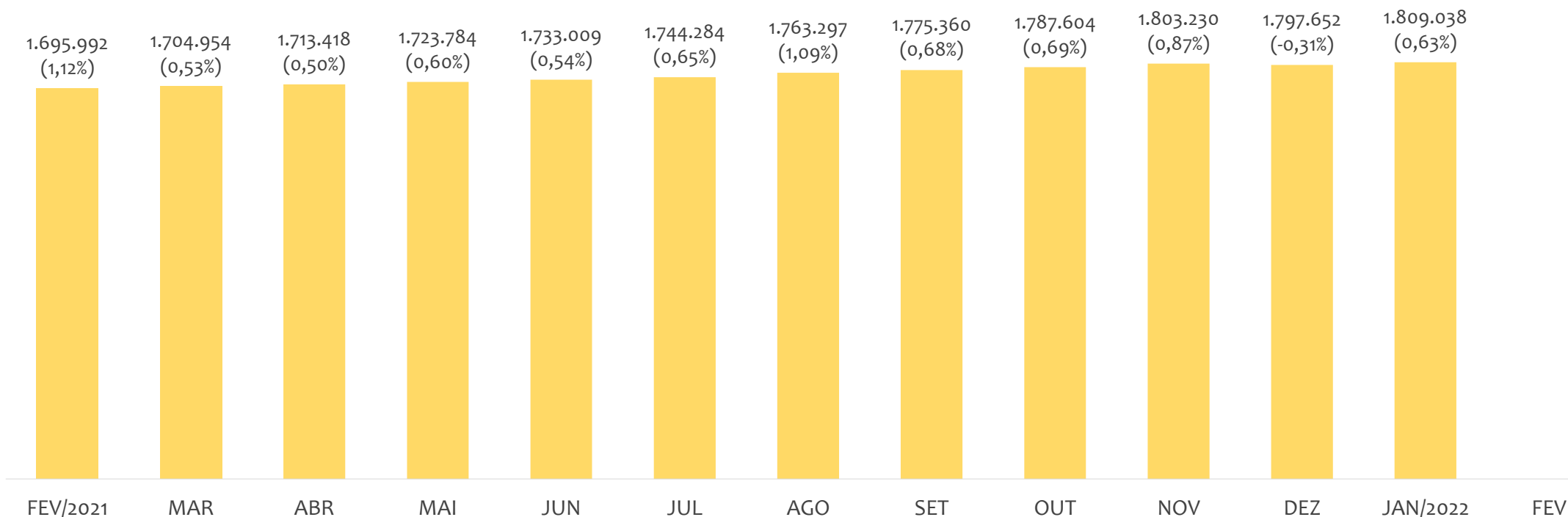
Estoque de empregos e variação relativa, BAHIA, FEVEREIRO/2022

Estoque

#N/D



Estoque de empregos e variação relativa em relação ao mês anterior, BAHIA, ÚLTIMOS 13 MESES



O estoque de empregos formais se refere ao total de contratos de trabalho vigentes no período analisado. A variação relativa é o percentual de aumento ou redução do estoque em relação ao período anterior.



EMPREGO FORMAL | BAHIA

Fevereiro
2022

ADMISSÕES, DESLIGAMENTOS E SALDOS MENSAIS

Admissões, desligamentos e saldo de empregos formais, BAHIA, ÚLTIMOS 13 MESES

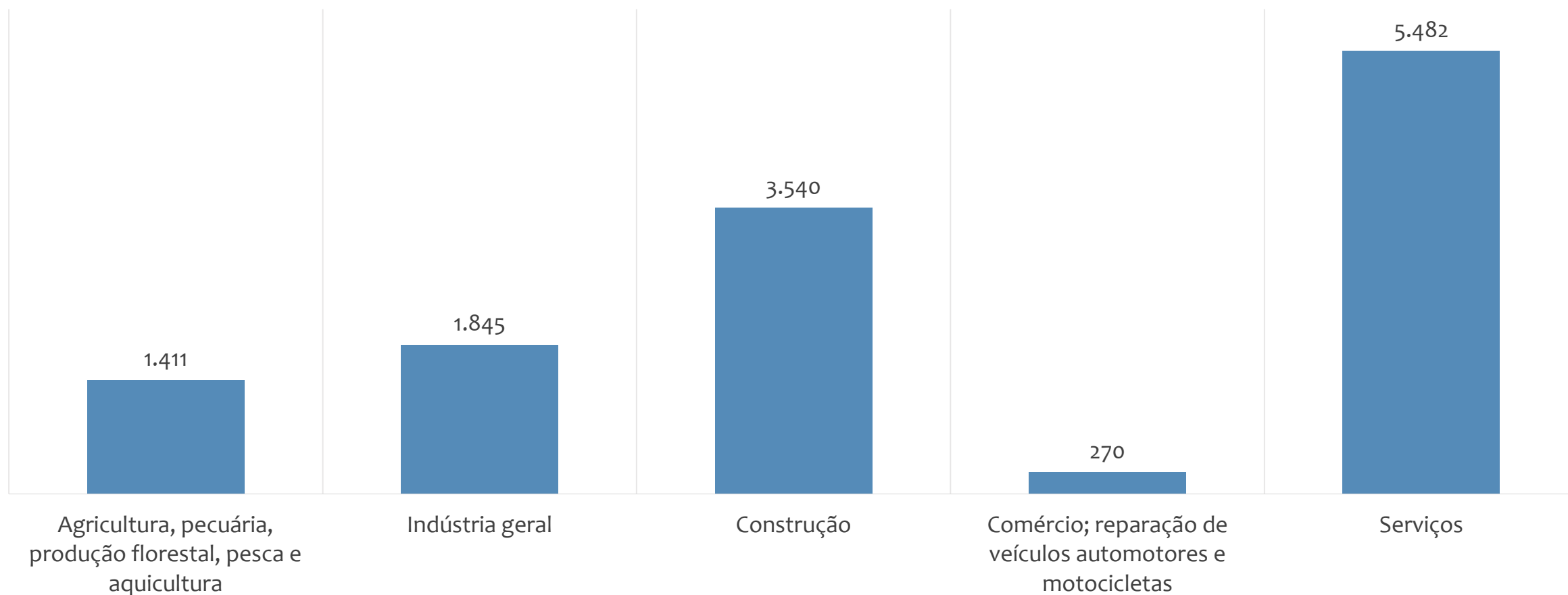


EMPREGO FORMAL | BAHIA

Fevereiro
2022

SALDO NO MÊS ATUAL POR ATIVIDADE ECONÔMICA

Saldo de empregos formais por atividade econômica, BAHIA, em FEVEREIRO/2022



EMPREGO FORMAL | BAHIA

Fevereiro
2022

ESTOQUE ATUAL, ADMISSÕES, DESLIGAMENTOS E SALDO ACUMULADOS NO ANO POR MUNICÍPIO

ESTOQUE

RANKING 10 PRIMEIROS	
MUNICÍPIO	ESTOQUE
#N/D	0
#N/D	0
#N/D	0
#N/D	0
#N/D	0
#N/D	0
#N/D	0
#N/D	0
#N/D	0
#N/D	0
#N/D	0

RANKING 10 ÚLTIMOS	
MUNICÍPIO	ESTOQUE
#N/D	0
#N/D	0
#N/D	0
#N/D	0
#N/D	0
#N/D	0
#N/D	0
#N/D	0
#N/D	0
#N/D	0
#N/D	0

ADMISSÕES

RANKING 10 PRIMEIROS	
MUNICÍPIO	ADMISSÕES
1º Salvador	44.217
2º Lauro de Freitas	11.091
3º Feira de Santana	8.726
4º Camacari	5.084
5º Vitoria da Conquist	4.931
6º Luis Eduardo Maga	4.219
7º Porto Seguro	3.712
8º Juazeiro	3.103
9º Simoes Filho	2.841
10º Barreiras	2.748

RANKING 10 ÚLTIMOS	
MUNICÍPIO	ADMISSÕES
408º Macurure	1
409º Maetinga	1
410º Novo Triunfo	1
411º Rio do Pires	1
412º Barro Alto	0
413º Caturama	0
414º Ichu	0
415º Lajedinho	0
416º Mulungu do Mor	0
417º Santa Brigida	0

DESLIGAMENTOS

RANKING 10 PRIMEIROS	
MUNICÍPIO	DESLIGAMENTOS
1º Salvador	35.777
2º Lauro de Freitas	9.552
3º Feira de Santana	7.574
4º Camacari	4.772
5º Vitoria da Conquist	4.442
6º Porto Seguro	3.317
7º Luis Eduardo Magal	3.140
8º Juazeiro	2.751
9º Simoes Filho	2.317
10º Barreiras	2.086

RANKING 10 ÚLTIMOS	
MUNICÍPIO	DESLIGAMENTOS
408º Jussara	1
409º Lamarao	1
410º Mulungu do Mor	1
411º Novo Horizonte	1
412º Novo Triunfo	1
413º Pedrao	1
414º Santa Brigida	1
415º Saude	1
416º Mansidao	0
417º Nova Redencao	0

SALDO DE EMPREGOS

RANKING 10 PRIMEIROS	
MUNICÍPIO	SALDO
1º Salvador	8.440
2º Lauro de Freitas	1.539
3º Feira de Santana	1.152
4º Luis Eduardo Maga	1.079
5º Barreiras	662
6º Brumado	648
7º Simoes Filho	524
8º Vitoria da Conquist	489
9º Alagoinhas	475
10º Porto Seguro	395

RANKING 10 ÚLTIMOS	
MUNICÍPIO	SALDO
408º Ibicoara	-47
409º Dias D Avila	-54
410º Cocos	-57
411º Mucuge	-73
412º Muritiba	-94
413º Barra	-97
414º Guanambi	-130
415º Livramento de Nc	-161
416º Conceicao do Jac	-182
417º Ribeira do Ampar	-215



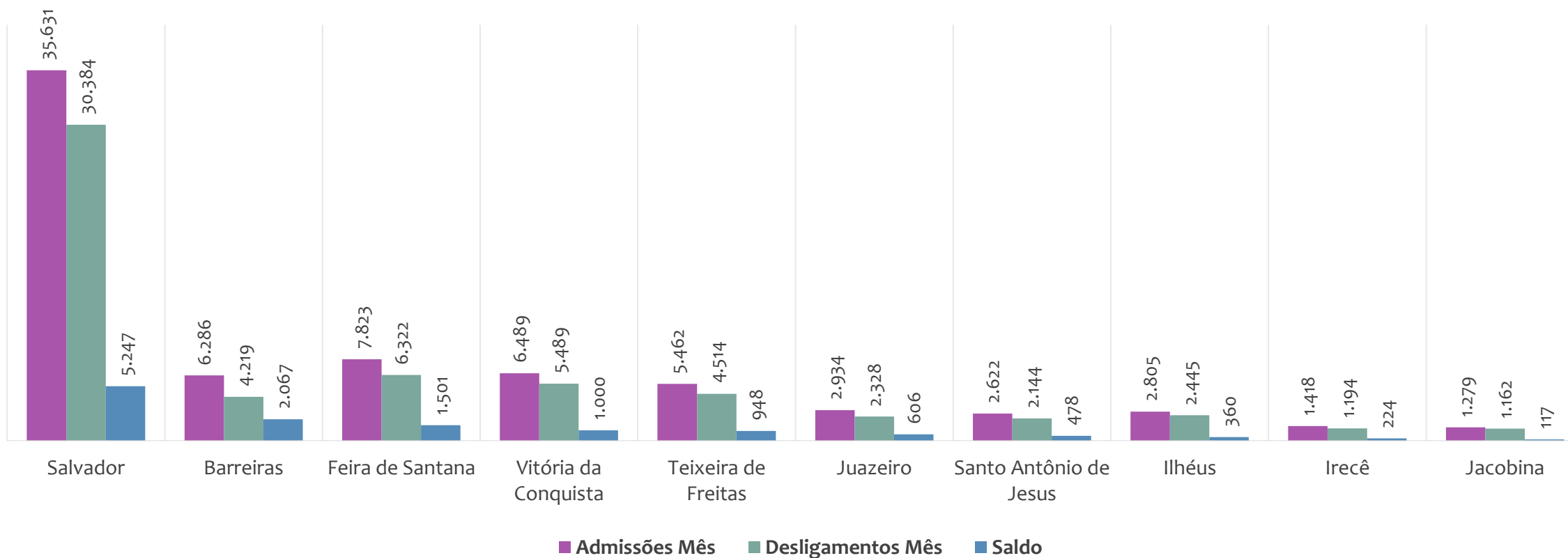
Estoque de empregos e variação relativa em relação ao mês anterior, BAHIA por Regional, FEVEREIRO/2022

#N/D	#N/D	#N/D	#N/D	#N/D	#N/D	#N/D	#N/D	#N/D	#N/D
#N/D	#N/D	#N/D	#N/D	#N/D	#N/D	#N/D	#N/D	#N/D	#N/D

O estoque de empregos formais se refere ao total de contratos de trabalho vigentes no período analisado. A variação relativa é o percentual de aumento ou redução do estoque em relação ao período anterior.



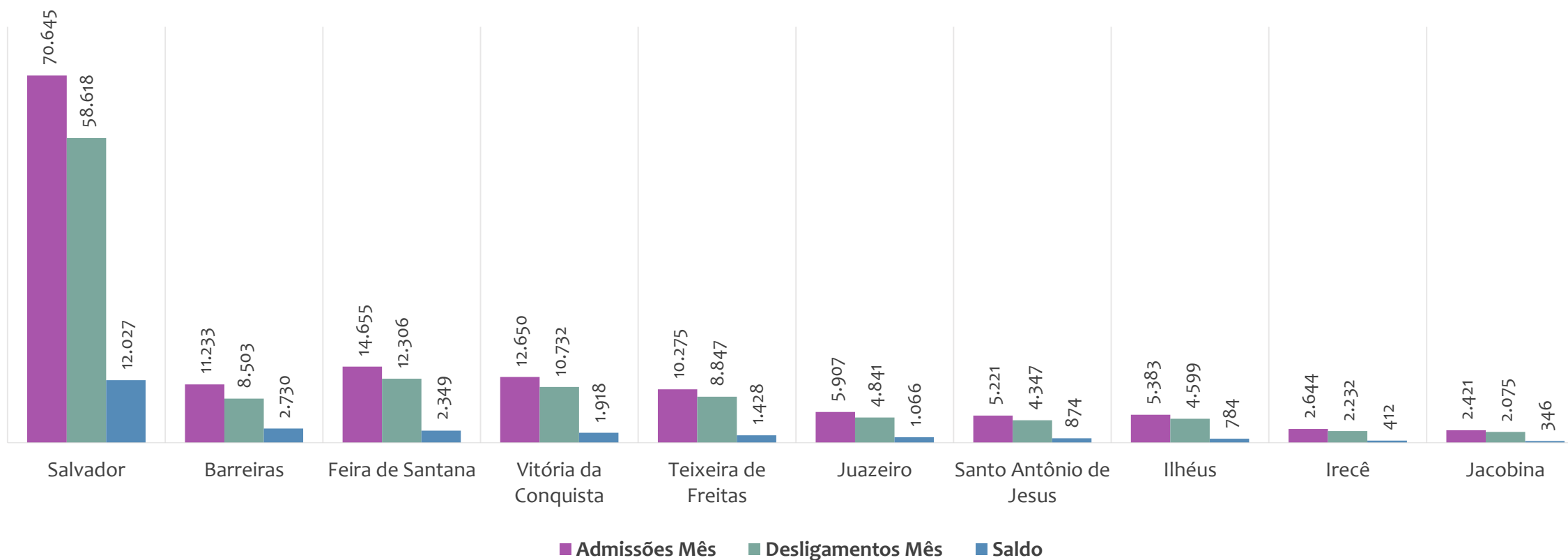
Admissões, desligamentos e saldo de empregos formais, por REGIONAL, FEVEREIRO/2022



No mês de FEVEREIRO/2022, nenhuma regional apresentou saldo negativo. SALVADOR é a regional de melhor saldo (5.247), enquanto que JACOBINA é a regional com pior saldo de empregos formais (117).



Admissões, desligamentos e saldo de empregos formais, por REGIONAL, ACUMULADO 2022



No ACUMULADO de janeiro a fevereiro/2022, nenhuma regional apresentou saldo negativo. SALVADOR é a regional de melhor saldo (12.027), enquanto que JACOBINA é a regional com pior saldo de empregos formais (346).



REGIONAIS | BA

ESTATÍSTICAS MENSAS DO EMPREGO FORMAL

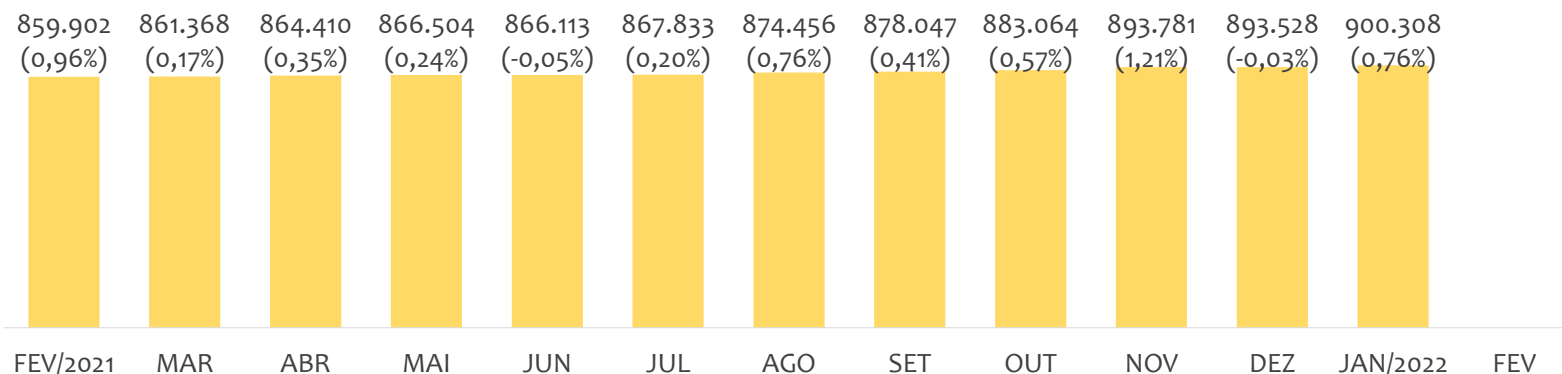


EMPREGO FORMAL | UNIDADE REGIONAL SALVADOR

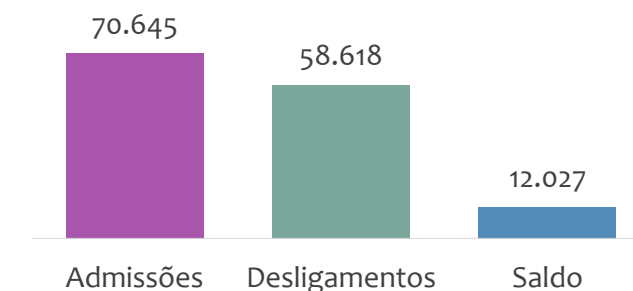
Fevereiro
2022

ESTOQUE MENSAL, ADMISSÕES, DESLIGAMENTOS E SALDOS MENSAIS E ACUMULADO

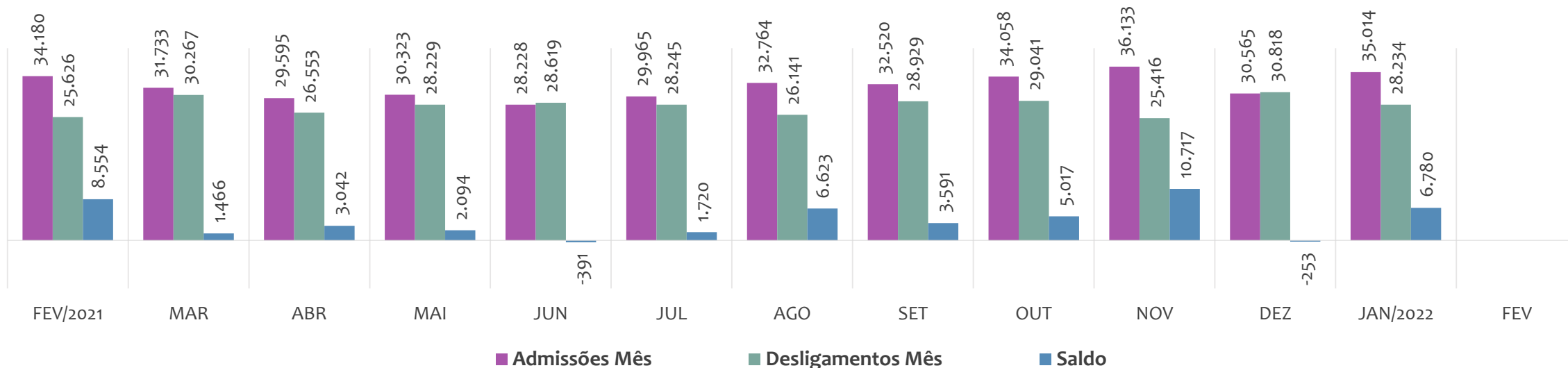
Estoque de empregos e variação relativa em relação ao mês anterior, ÚLTIMOS 13 MESES



Admissões, desligamentos e saldo de empregos formais, ACUMULADO 2022



Admissões, desligamentos e saldo de empregos formais, ÚLTIMOS 13 MESES



EMPREGO FORMAL | UNIDADE REGIONAL SALVADOR

Fevereiro
2022

ESTOQUE ATUAL, ADMISSÕES, DESLIGAMENTOS E SALDO ACUMULADOS NO ANO POR MUNICÍPIO

ESTOQUE		ADMISSÕES		DESLIGAMENTOS		SALDO DE EMPREGOS	
RANKING 10 PRIMEIROS		RANKING 10 PRIMEIROS		RANKING 10 PRIMEIROS		RANKING 10 PRIMEIROS	
MUNICÍPIO	ESTOQUE	MUNICÍPIO	ADMISSÕES	MUNICÍPIO	DESLIGAMENTOS	MUNICÍPIO	SALDO
#N/D	0	1º Salvador	44.217	1º Salvador	35.777	1º Salvador	8.440
#N/D	0	2º Lauro de Freitas	11.091	2º Lauro de Freitas	9.552	2º Lauro de Freitas	1.539
#N/D	0	3º Camacari	5.084	3º Camacari	4.772	3º Simoes Filho	524
#N/D	0	4º Simoes Filho	2.841	4º Simoes Filho	2.317	4º Alagoinhas	475
#N/D	0	5º Alagoinhas	2.062	5º Alagoinhas	1.587	5º Catu	394
#N/D	0	6º Mata de Sao Joao	925	6º Dias D Avila	910	6º Camacari	312
#N/D	0	7º Dias D Avila	856	7º Mata de Sao Joao	865	7º Esplanada	79
#N/D	0	8º Catu	759	8º Candeias	692	8º Madre de Deus	71
#N/D	0	9º Candeias	678	9º Catu	365	9º Inhambupe	68
#N/D	0	10º Pojuca	372	10º Pojuca	306	10º Pojuca	66
RANKING 10 ÚLTIMOS		RANKING 10 ÚLTIMOS		RANKING 10 ÚLTIMOS		RANKING 10 ÚLTIMOS	
MUNICÍPIO	ESTOQUE	MUNICÍPIO	ADMISSÕES	MUNICÍPIO	DESLIGAMENTOS	MUNICÍPIO	SALDO
#N/D	0	25º Conde	32	25º Crisopolis	32	25º Ouricangas	1
#N/D	0	26º Apora	29	26º Apora	31	26º Entre Rios	-1
#N/D	0	27º Itanagra	25	27º Conde	27	27º Apora	-2
#N/D	0	28º Aramari	24	28º Aramari	22	28º Cardeal da Silva	-2
#N/D	0	29º Jandaira	22	29º Itanagra	21	29º Candeias	-14
#N/D	0	30º Acajutiba	16	30º Jandaira	12	30º Itapicuru	-23
#N/D	0	31º Cardeal da Silva	8	31º Acajutiba	11	31º Crisopolis	-25
#N/D	0	32º Ouricangas	8	32º Cardeal da Silva	10	32º Sao Francisco do C	-35
#N/D	0	33º Crisopolis	7	33º Ouricangas	7	33º Vera Cruz	-46
#N/D	0	34º Pedrao	5	34º Pedrao	1	34º Dias D Avila	-54

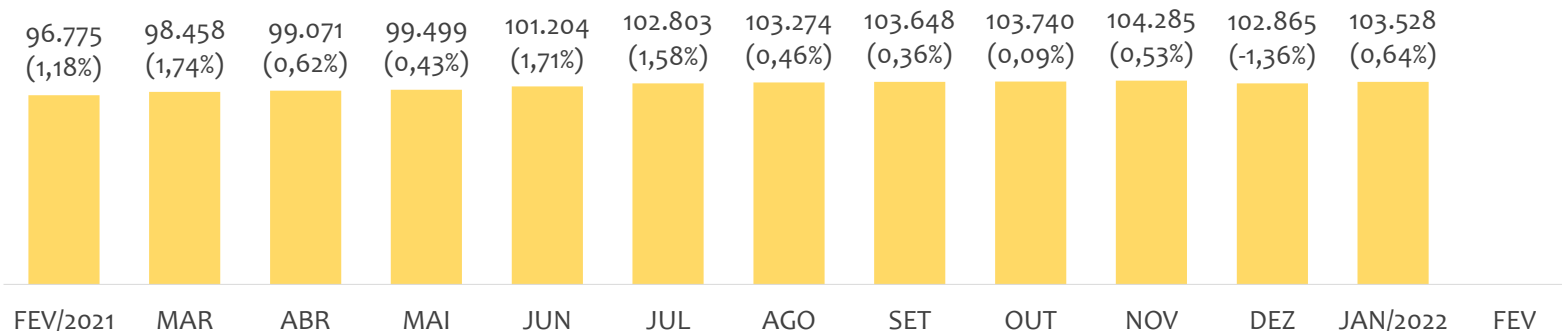


EMPREGO FORMAL | UNIDADE REGIONAL BARREIRAS

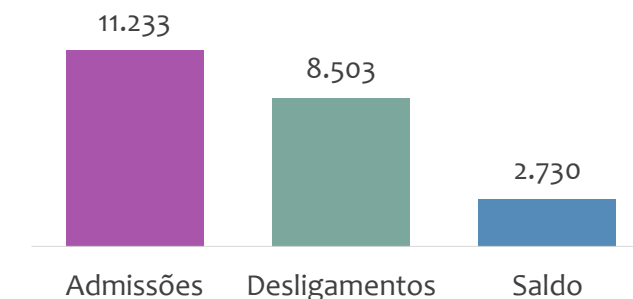
Fevereiro
2022

ESTOQUE MENSAL, ADMISSÕES, DESLIGAMENTOS E SALDOS MENSAIS E ACUMULADO

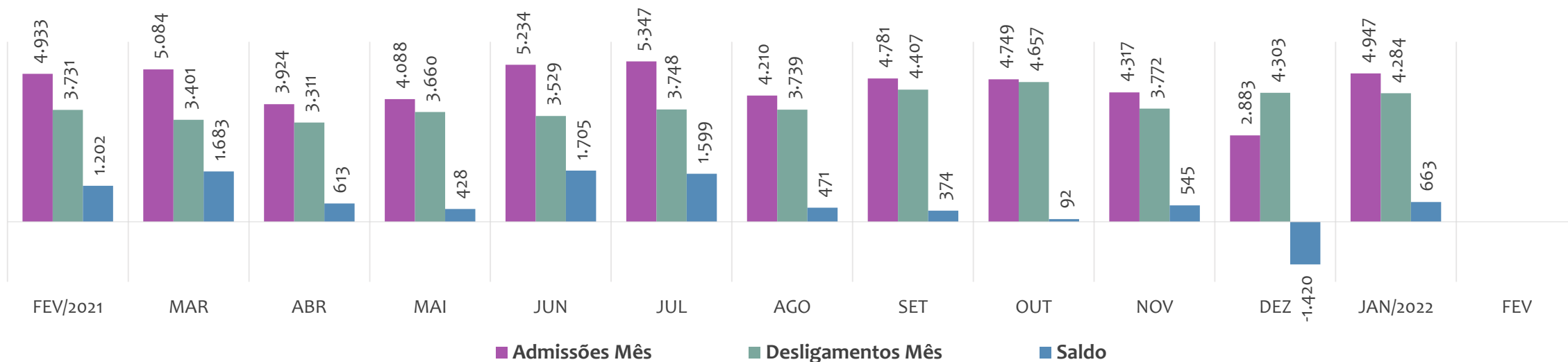
Estoque de empregos e variação relativa em relação ao mês anterior, ÚLTIMOS 13 MESES



Admissões, desligamentos e saldo de empregos formais, ACUMULADO 2022



Admissões, desligamentos e saldo de empregos formais, ÚLTIMOS 13 MESES



EMPREGO FORMAL | UNIDADE REGIONAL BARREIRAS

Fevereiro
2022

ESTOQUE ATUAL, ADMISSÕES, DESLIGAMENTOS E SALDO ACUMULADOS NO ANO POR MUNICÍPIO

ESTOQUE		ADMISSÕES		DESLIGAMENTOS		SALDO DE EMPREGOS	
RANKING 10 PRIMEIROS		RANKING 10 PRIMEIROS		RANKING 10 PRIMEIROS		RANKING 10 PRIMEIROS	
MUNICÍPIO	ESTOQUE	MUNICÍPIO	ADMISSÕES	MUNICÍPIO	DESLIGAMENTOS	MUNICÍPIO	SALDO
#N/D	0	1º Luis Eduardo Magal	4.219	1º Luis Eduardo Magal	3.140	1º Luis Eduardo Magal	1.079
#N/D	0	2º Barreiras	2.748	2º Barreiras	2.086	2º Barreiras	662
#N/D	0	3º Sao Desiderio	920	3º Sao Desiderio	622	3º Sao Desiderio	298
#N/D	0	4º Correntina	764	4º Correntina	500	4º Correntina	264
#N/D	0	5º Formosa do Rio Pre	518	5º Bom Jesus da Lapa	346	5º Formosa do Rio Pre	256
#N/D	0	6º Bom Jesus da Lapa	363	6º Formosa do Rio Pre	262	6º Santa Rita de Cassi	62
#N/D	0	7º Jaborandi	215	7º Cocos	261	7º Santa Maria da Vito	56
#N/D	0	8º Cocos	204	8º Jaborandi	186	8º Matina	51
#N/D	0	9º Santa Maria da Vitc	194	9º Barra	163	9º Jaborandi	29
#N/D	0	10º Riachao das Neves	163	10º Santa Maria da Vit	138	10º Riacho de Santana	29
RANKING 10 ÚLTIMOS		RANKING 10 ÚLTIMOS		RANKING 10 ÚLTIMOS		RANKING 10 ÚLTIMOS	
MUNICÍPIO	ESTOQUE	MUNICÍPIO	ADMISSÕES	MUNICÍPIO	DESLIGAMENTOS	MUNICÍPIO	SALDO
#N/D	0	32º Igapora	11	32º Igapora	7	32º Serra Dourada	-2
#N/D	0	33º Mansidao	10	33º Matina	7	33º Catolandia	-3
#N/D	0	34º Brotas de Macaub	9	34º Catolandia	6	34º Muquem de Sao F	-3
#N/D	0	35º Malhada	7	35º Canapolis	4	35º Wanderley	-3
#N/D	0	36º Canapolis	4	36º Cristopolis	4	36º Malhada	-5
#N/D	0	37º Buritirama	3	37º Brejolandia	3	37º Serra do Ramalho	-6
#N/D	0	38º Catolandia	3	38º Feira da Mata	3	38º Brotas de Macaub	-7
#N/D	0	39º Brejolandia	2	39º Buritirama	2	39º Carinhanha	-14
#N/D	0	40º Feira da Mata	2	40º Morpara	2	40º Cocos	-57
#N/D	0	41º Morpara	2	41º Mansidao	0	41º Barra	-97

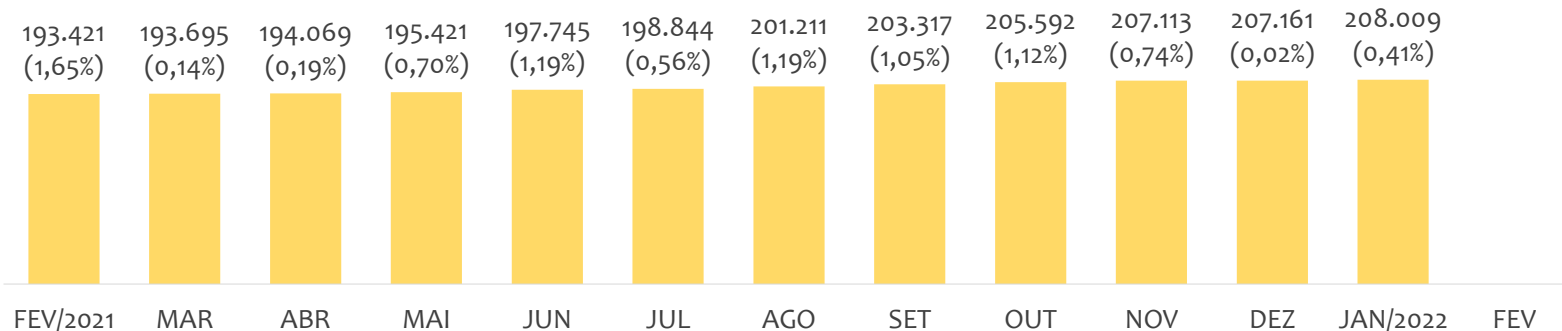


EMPREGO FORMAL | UNIDADE REGIONAL FEIRA DE SANTANA

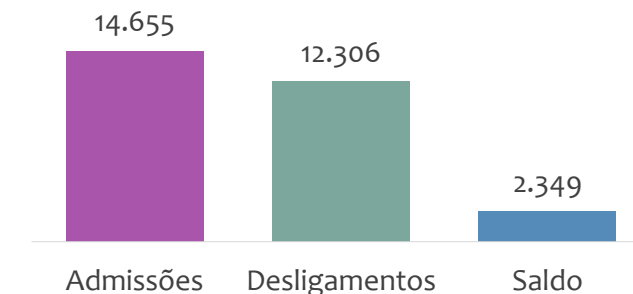
Fevereiro
2022

ESTOQUE MENSAL, ADMISSÕES, DESLIGAMENTOS E SALDOS MENSIS E ACUMULADO

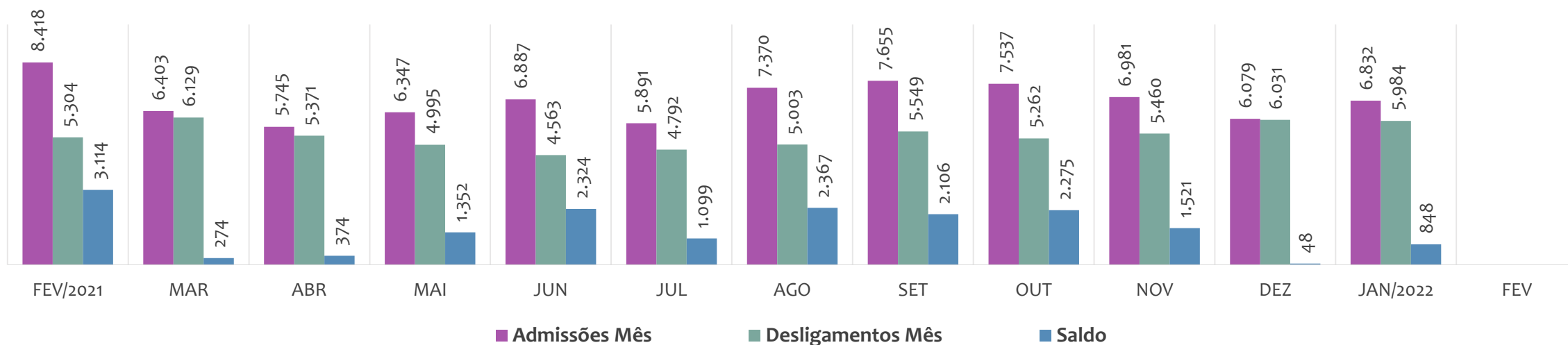
Estoque de empregos e variação relativa em relação ao mês anterior, ÚLTIMOS 13 MESES



Admissões, desligamentos e saldo de empregos formais, ACUMULADO 2022



Admissões, desligamentos e saldo de empregos formais, ÚLTIMOS 13 MESES



EMPREGO FORMAL | UNIDADE REGIONAL FEIRA DE SANTANA

Fevereiro
2022

ESTOQUE ATUAL, ADMISSÕES, DESLIGAMENTOS E SALDO ACUMULADOS NO ANO POR MUNICÍPIO

ESTOQUE		ADMISSÕES		DESLIGAMENTOS		SALDO DE EMPREGOS	
RANKING 10 PRIMEIROS		RANKING 10 PRIMEIROS		RANKING 10 PRIMEIROS		RANKING 10 PRIMEIROS	
MUNICÍPIO	ESTOQUE	MUNICÍPIO	ADMISSÕES	MUNICÍPIO	DESLIGAMENTOS	MUNICÍPIO	SALDO
#N/D	0	1º Feira de Santana	8.726	1º Feira de Santana	7.574	1º Feira de Santana	1.152
#N/D	0	2º Itaberaba	765	2º Conceicao do Jacuij	562	2º Itaberaba	332
#N/D	0	3º Serrinha	510	3º Itaberaba	433	3º Amelia Rodrigues	161
#N/D	0	4º Santo Estevao	413	4º Serrinha	387	4º Santo Estevao	143
#N/D	0	5º Conceicao do Jacuij	380	5º Sao Goncalo dos Ca	357	5º Serrinha	123
#N/D	0	6º Sao Goncalo dos Ca	378	6º Santo Estevao	270	6º Valente	116
#N/D	0	7º Conceicao do Coite	326	7º Conceicao do Coite	263	7º Cicero Dantas	114
#N/D	0	8º Amelia Rodrigues	275	8º Ribeira do Amparo	221	8º Ipira	104
#N/D	0	9º Santaluz	264	9º Ribeira do Pombal	220	9º Santaluz	78
#N/D	0	10º Ipira	254	10º Santaluz	186	10º Anguera	68
RANKING 10 ÚLTIMOS		RANKING 10 ÚLTIMOS		RANKING 10 ÚLTIMOS		RANKING 10 ÚLTIMOS	
MUNICÍPIO	ESTOQUE	MUNICÍPIO	ADMISSÕES	MUNICÍPIO	DESLIGAMENTOS	MUNICÍPIO	SALDO
#N/D	0	61º Tanquinho	6	61º Santanopolis	4	61º Jeremoabo	-8
#N/D	0	62º Lamarao	4	62º Ajustina	3	62º Santa Teresinha	-8
#N/D	0	63º Banae	3	63º Pedro Alexandre	3	63º Teofilandia	-8
#N/D	0	64º Pedro Alexandre	3	64º Sitio do Quinto	3	64º Euclides da Cunha	-11
#N/D	0	65º Candeal	1	65º Heliopolis	2	65º Araci	-16
#N/D	0	66º Ibiquera	1	66º Ibiquera	2	66º Irara	-17
#N/D	0	67º Novo Triunfo	1	67º Ichu	1	67º Retirolandia	-18
#N/D	0	68º Ichu	0	68º Lamarao	1	68º Ribeira do Pomba	-22
#N/D	0	69º Lajedinho	0	69º Novo Triunfo	1	69º Conceicao do Jact	-182
#N/D	0	70º Santa Brigida	0	70º Santa Brigida	1	70º Ribeira do Amparc	-215

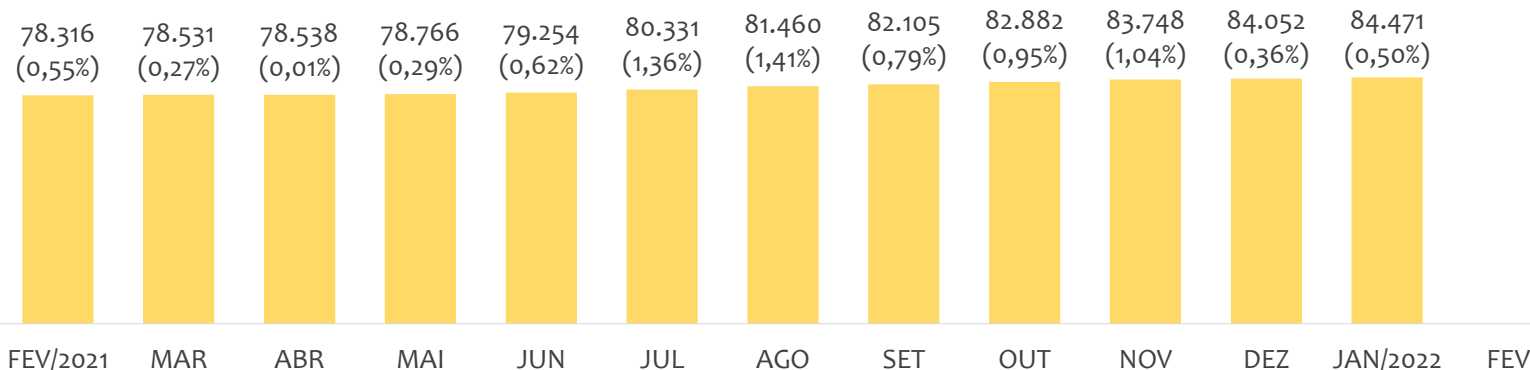


EMPREGO FORMAL | UNIDADE REGIONAL ILHÉUS

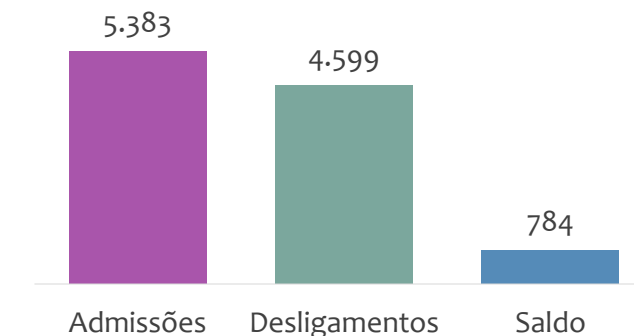
Fevereiro
2022

ESTOQUE MENSAL, ADMISSÕES, DESLIGAMENTOS E SALDOS MENSAS E ACUMULADO

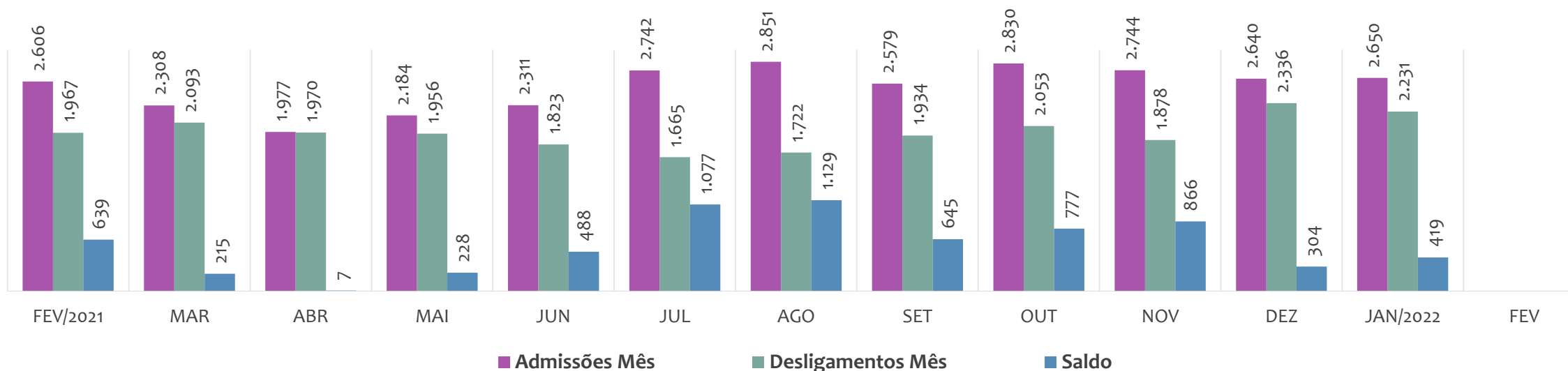
Estoque de empregos e variação relativa em relação ao mês anterior, ÚLTIMOS 13 MESES



Admissões, desligamentos e saldo de empregos formais, ACUMULADO 2022



Admissões, desligamentos e saldo de empregos formais, ÚLTIMOS 13 MESES



EMPREGO FORMAL | UNIDADE REGIONAL ILHÉUS

Fevereiro
2022

ESTOQUE ATUAL, ADMISSÕES, DESLIGAMENTOS E SALDO ACUMULADOS NO ANO POR MUNICÍPIO

ESTOQUE

RANKING 10 PRIMEIROS	
MUNICÍPIO	ESTOQUE
#N/D	0
#N/D	0
#N/D	0
#N/D	0
#N/D	0
#N/D	0
#N/D	0
#N/D	0
#N/D	0
#N/D	0
#N/D	0

RANKING 10 ÚLTIMOS	
MUNICÍPIO	ESTOQUE
#N/D	0
#N/D	0
#N/D	0
#N/D	0
#N/D	0
#N/D	0
#N/D	0
#N/D	0
#N/D	0
#N/D	0
#N/D	0

ADMISSÕES

RANKING 10 PRIMEIROS	
MUNICÍPIO	ADMISSÕES
1º Itabuna	2.178
2º Ilheus	1.797
3º Itacare	286
4º Camacan	224
5º Una	106
6º Urucuca	94
7º Ibicarai	72
8º Canavieiras	67
9º Itajuípe	60
10º Ubaitaba	55

RANKING 10 ÚLTIMOS	
MUNICÍPIO	ADMISSÕES
19º Coaraci	25
20º Santa Luzia	24
21º Itaju do Colonia	23
22º Pau Brasil	20
23º Jussari	19
24º Itapitanga	13
25º Santa Cruz da Vito	11
26º Barro Preto	9
27º Almadina	6
28º Sao Jose da Vitoria	4

DESLIGAMENTOS

RANKING 10 PRIMEIROS	
MUNICÍPIO	DESLIGAMENTOS
1º Itabuna	1.826
2º Ilheus	1.626
3º Itacare	264
4º Una	106
5º Itajuípe	83
6º Urucuca	83
7º Camacan	70
8º Canavieiras	70
9º Ibicarai	54
10º Ubaitaba	54

RANKING 10 ÚLTIMOS	
MUNICÍPIO	DESLIGAMENTOS
19º Santa Luzia	17
20º Jussari	14
21º Firmino Alves	13
22º Pau Brasil	10
23º Itapitanga	8
24º Sao Jose da Vitoria	7
25º Itaju do Colonia	6
26º Almadina	5
27º Santa Cruz da Vito	3
28º Barro Preto	2

SALDO DE EMPREGOS

RANKING 10 PRIMEIROS	
MUNICÍPIO	SALDO
1º Itabuna	352
2º Ilheus	171
3º Camacan	154
4º Arataca	23
5º Itacare	22
6º Firmino Alves	18
7º Ibicarai	18
8º Itaju do Colonia	17
9º Buerarema	12
10º Urucuca	11

RANKING 10 ÚLTIMOS	
MUNICÍPIO	SALDO
19º Almadina	1
20º Ubaitaba	1
21º Una	0
22º Mascote	-1
23º Canavieiras	-3
24º Sao Jose da Vitoria	-3
25º Aurelino Leal	-5
26º Coaraci	-11
27º Floresta Azul	-16
28º Itajuípe	-23

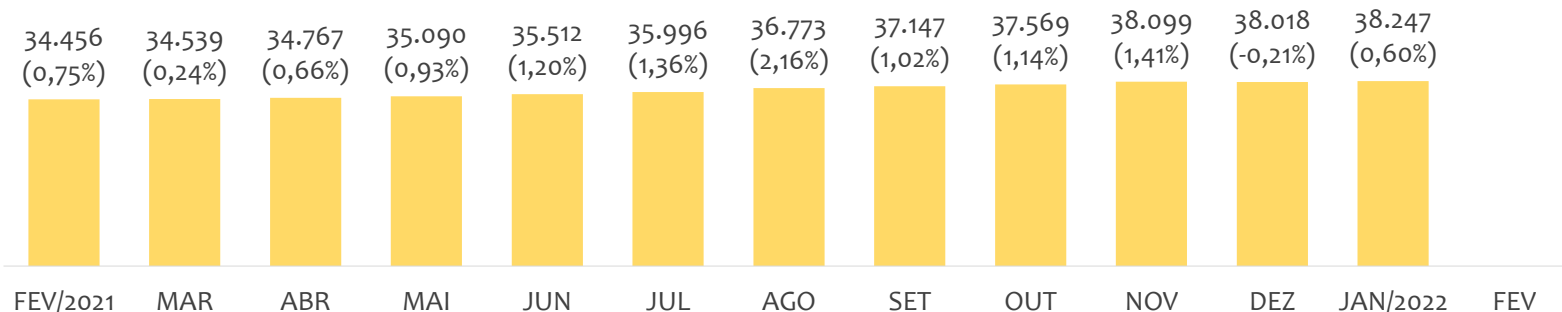


EMPREGO FORMAL | UNIDADE REGIONAL JACOBINA

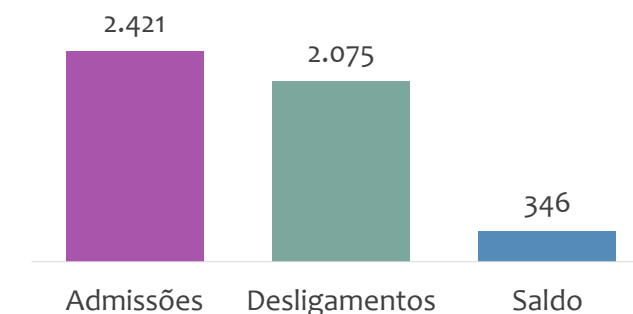
Fevereiro
2022

ESTOQUE MENSAL, ADMISSÕES, DESLIGAMENTOS E SALDOS MENSAIS E ACUMULADO

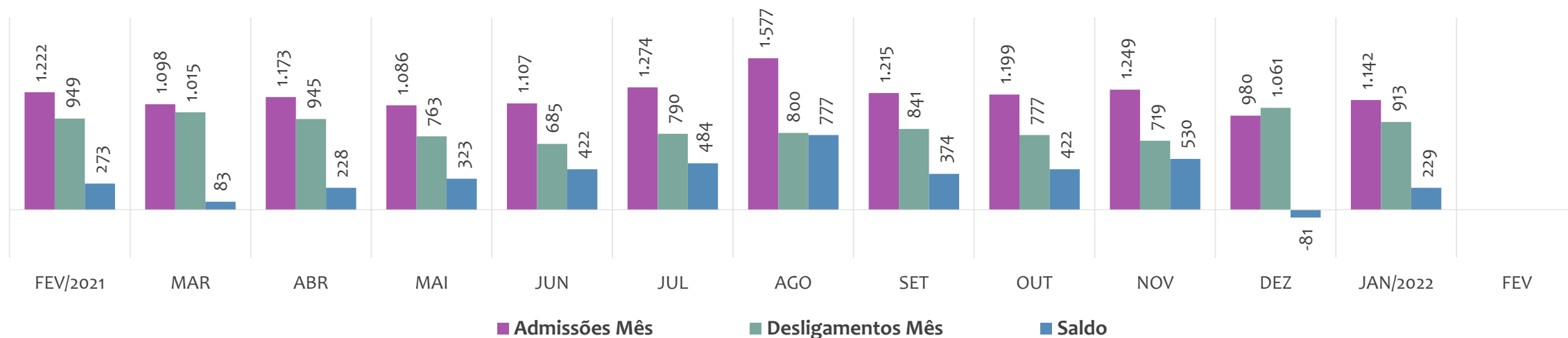
Estoque de empregos e variação relativa em relação ao mês anterior, ÚLTIMOS 13 MESES



Admissões, desligamentos e saldo de empregos formais, ACUMULADO 2022



Admissões, desligamentos e saldo de empregos formais, ÚLTIMOS 13 MESES



EMPREGO FORMAL | UNIDADE REGIONAL JACOBINA

Fevereiro
2022

ESTOQUE ATUAL, ADMISSÕES, DESLIGAMENTOS E SALDO ACUMULADOS NO ANO POR MUNICÍPIO

ESTOQUE

RANKING 10 PRIMEIROS	
MUNICÍPIO	ESTOQUE
#N/D	0
#N/D	0
#N/D	0
#N/D	0
#N/D	0
#N/D	0
#N/D	0
#N/D	0
#N/D	0
#N/D	0
#N/D	0

RANKING 10 ÚLTIMOS	
MUNICÍPIO	ESTOQUE
#N/D	0
#N/D	0
#N/D	0
#N/D	0
#N/D	0
#N/D	0
#N/D	0
#N/D	0
#N/D	0
#N/D	0
#N/D	0

ADMISSÕES

RANKING 10 PRIMEIROS	
MUNICÍPIO	ADMISSÕES
1º Jacobina	521
2º Senhor do Bonfim	445
3º Capim Grosso	285
4º Campo Formoso	266
5º Jaguarari	178
6º Ourolandia	147
7º Riachao do Jacuipe	128
8º Umburanas	85
9º Miguel Calmon	69
10º Itiuba	44

RANKING 10 ÚLTIMOS	
MUNICÍPIO	ADMISSÕES
23º Caem	7
24º Mirangaba	7
25º Varzea da Roca	7
26º Antonio Goncalve	5
27º Ponto Novo	5
28º Piritiba	4
29º Quixabeira	4
30º Saude	4
31º Caldeirao Grande	2
32º Gaviao	2

DESLIGAMENTOS

RANKING 10 PRIMEIROS	
MUNICÍPIO	DESLIGAMENTOS
1º Jacobina	542
2º Senhor do Bonfim	388
3º Campo Formoso	205
4º Capim Grosso	190
5º Ourolandia	153
6º Jaguarari	137
7º Riachao do Jacuipe	89
8º Miguel Calmon	49
9º Umburanas	33
10º Baixa Grande	32

RANKING 10 ÚLTIMOS	
MUNICÍPIO	DESLIGAMENTOS
23º Varzea do Poco	9
24º Quixabeira	7
25º Antonio Goncalve:	6
26º Mirangaba	6
27º Ponto Novo	6
28º Capela do Alto Ale	5
29º Gaviao	4
30º Tapiramuta	4
31º Caldeirao Grande	3
32º Saude	1

SALDO DE EMPREGOS

RANKING 10 PRIMEIROS	
MUNICÍPIO	SALDO
1º Capim Grosso	95
2º Campo Formoso	61
3º Senhor do Bonfim	57
4º Umburanas	52
5º Jaguarari	41
6º Riachao do Jacuipe	39
7º Miguel Calmon	20
8º Itiuba	14
9º Tapiramuta	10
10º Varzea do Poco	7

RANKING 10 ÚLTIMOS	
MUNICÍPIO	SALDO
23º Caem	-3
24º Mairi	-3
25º Mundo Novo	-3
26º Quixabeira	-3
27º Baixa Grande	-5
28º Ourolandia	-6
29º Piritiba	-6
30º Serrolandia	-6
31º Varzea da Roca	-10
32º Jacobina	-21

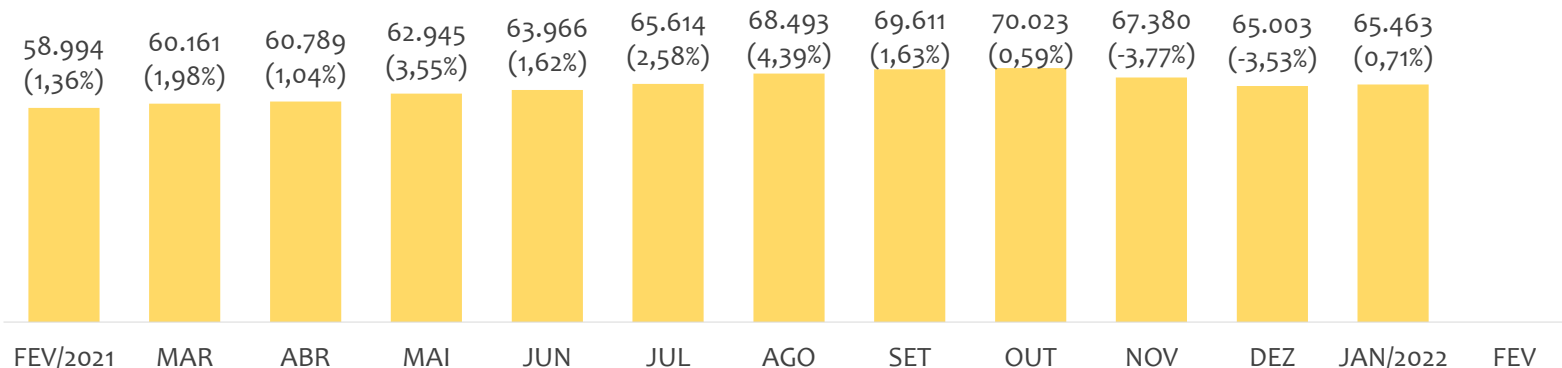


EMPREGO FORMAL | UNIDADE REGIONAL JUAZEIRO

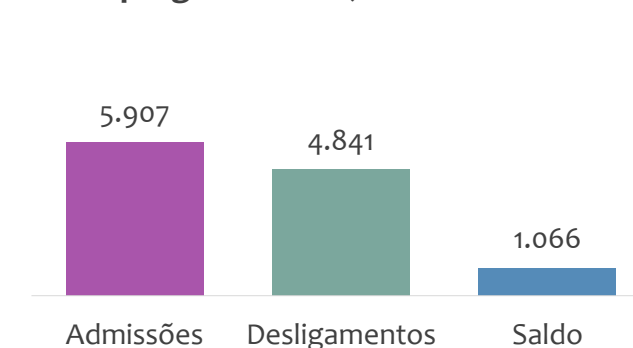
Fevereiro
2022

ESTOQUE MENSAL, ADMISSÕES, DESLIGAMENTOS E SALDOS MENSAIS E ACUMULADO

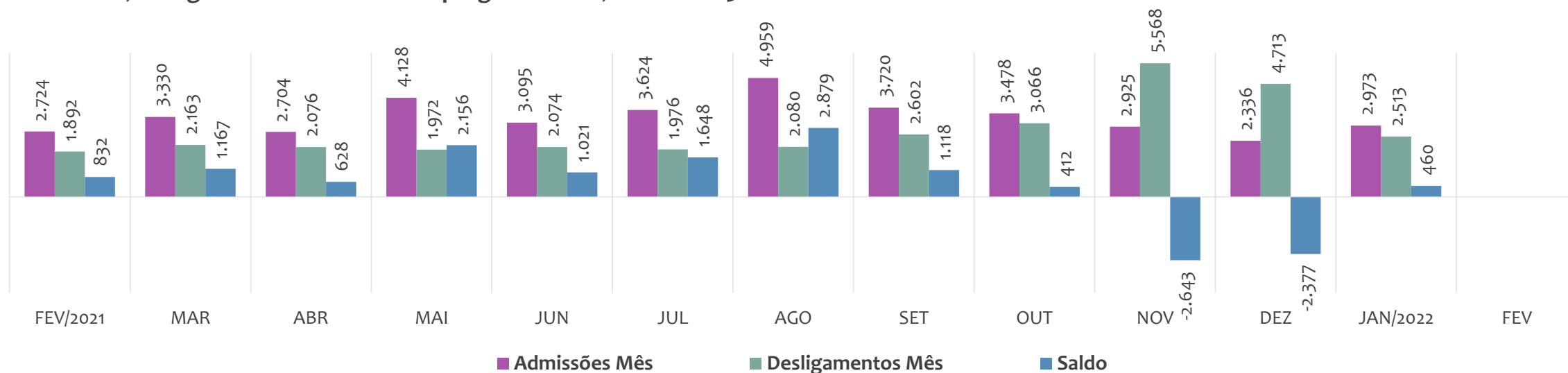
Estoque de empregos e variação relativa em relação ao mês anterior, ÚLTIMOS 13 MESES



Admissões, desligamentos e saldo de empregos formais, ACUMULADO 2022



Admissões, desligamentos e saldo de empregos formais, ÚLTIMOS 13 MESES



EMPREGO FORMAL | UNIDADE REGIONAL JUAZEIRO

Fevereiro
2022

ESTOQUE ATUAL, ADMISSÕES, DESLIGAMENTOS E SALDO ACUMULADOS NO ANO POR MUNICÍPIO

ESTOQUE		ADMISSÕES		DESLIGAMENTOS		SALDO DE EMPREGOS	
RANKING 10 PRIMEIROS		RANKING 10 PRIMEIROS		RANKING 10 PRIMEIROS		RANKING 10 PRIMEIROS	
MUNICÍPIO	ESTOQUE	MUNICÍPIO	ADMISSÕES	MUNICÍPIO	DESLIGAMENTOS	MUNICÍPIO	SALDO
#N/D	0	1º Juazeiro	3.103	1º Juazeiro	2.751	1º Juazeiro	352
#N/D	0	2º Casa Nova	1.164	2º Casa Nova	959	2º Sobradinho	260
#N/D	0	3º Paulo Afonso	700	3º Paulo Afonso	622	3º Casa Nova	205
#N/D	0	4º Sobradinho	398	4º Sobradinho	138	4º Curaca	100
#N/D	0	5º Curaca	165	5º Sento Se	74	5º Paulo Afonso	78
#N/D	0	6º Sento Se	103	6º Curaca	65	6º Remanso	31
#N/D	0	7º Canudos	79	7º Canudos	55	7º Sento Se	29
#N/D	0	8º Remanso	72	8º Remanso	41	8º Canudos	24
#N/D	0	9º Gloria	29	9º Abare	25	9º Chorrocho	12
#N/D	0	10º Uaua	24	10º Campo Alegre de I	25	10º Uaua	9
RANKING 10 ÚLTIMOS		RANKING 10 ÚLTIMOS		RANKING 10 ÚLTIMOS		RANKING 10 ÚLTIMOS	
MUNICÍPIO	ESTOQUE	MUNICÍPIO	ADMISSÕES	MUNICÍPIO	DESLIGAMENTOS	MUNICÍPIO	SALDO
#N/D	0	7º Canudos	79	7º Canudos	55	7º Sento Se	29
#N/D	0	8º Remanso	72	8º Remanso	41	8º Canudos	24
#N/D	0	9º Gloria	29	9º Abare	25	9º Chorrocho	12
#N/D	0	10º Uaua	24	10º Campo Alegre de I	25	10º Uaua	9
#N/D	0	11º Campo Alegre de L	19	11º Gloria	25	11º Gloria	4
#N/D	0	12º Rodelas	18	12º Pilao Arcado	20	12º Rodelas	-1
#N/D	0	13º Chorrocho	15	13º Rodelas	19	13º Macurure	-3
#N/D	0	14º Abare	12	14º Uaua	15	14º Campo Alegre de I	-6
#N/D	0	15º Pilao Arcado	5	15º Macurure	4	15º Abare	-13
#N/D	0	16º Macurure	1	16º Chorrocho	3	16º Pilao Arcado	-15

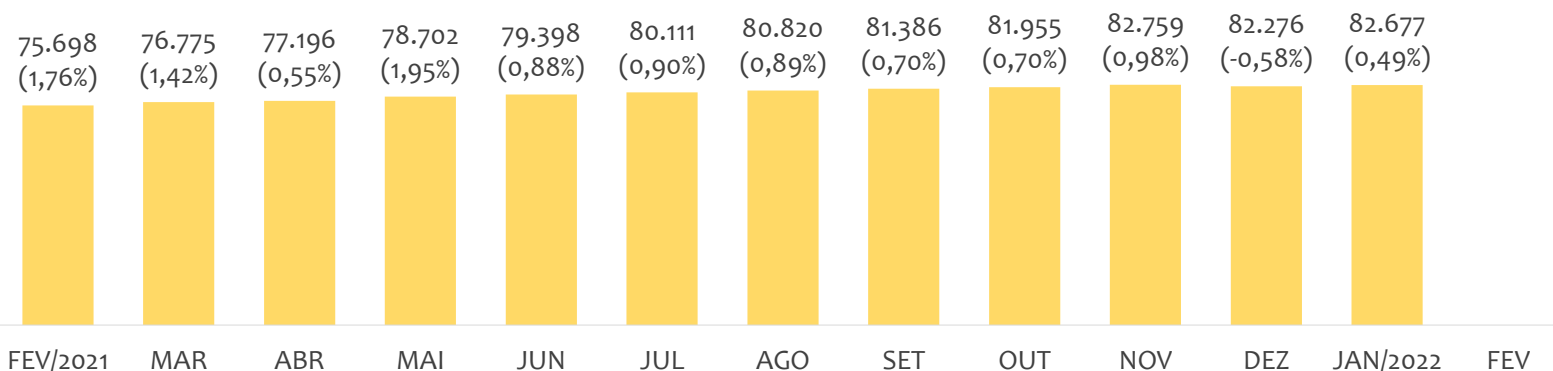


EMPREGO FORMAL | UNIDADE REGIONAL SANTO ANTÔNIO DE JESUS

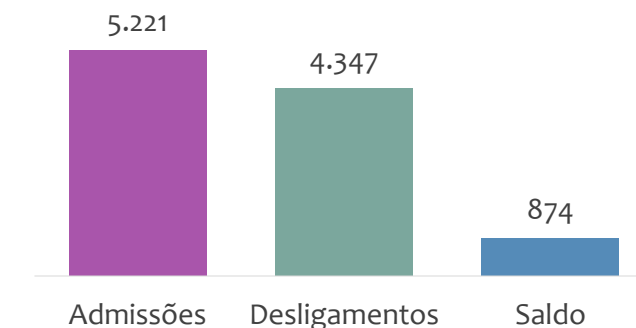
Fevereiro
2022

ESTOQUE MENSAL, ADMISSÕES, DESLIGAMENTOS E SALDOS MENSIS E ACUMULADO

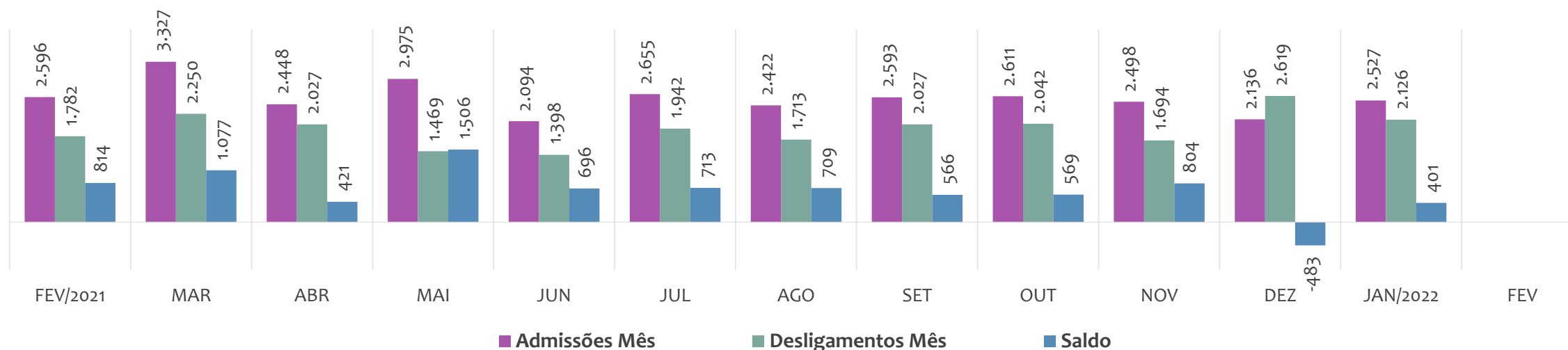
Estoque de empregos e variação relativa em relação ao mês anterior, ÚLTIMOS 13 MESES



Admissões, desligamentos e saldo de empregos formais, ACUMULADO 2022



Admissões, desligamentos e saldo de empregos formais, ÚLTIMOS 13 MESES



EMPREGO FORMAL | UNIDADE REGIONAL SANTO ANTÔNIO DE JESUS

Fevereiro
2022

ESTOQUE ATUAL, ADMISSÕES, DESLIGAMENTOS E SALDO ACUMULADOS NO ANO POR MUNICÍPIO

ESTOQUE		ADMISSÕES		DESLIGAMENTOS		SALDO DE EMPREGOS	
RANKING 10 PRIMEIROS		RANKING 10 PRIMEIROS		RANKING 10 PRIMEIROS		RANKING 10 PRIMEIROS	
MUNICÍPIO	ESTOQUE	MUNICÍPIO	ADMISSÕES	MUNICÍPIO	DESLIGAMENTOS	MUNICÍPIO	SALDO
#N/D	0	1º Santo Antonio de Je	1.500	1º Santo Antonio de Je	1.263	1º Santo Antonio de Je	237
#N/D	0	2º Valenca	511	2º Cruz das Almas	472	2º Ubaira	125
#N/D	0	3º Cruz das Almas	430	3º Valenca	430	3º Cachoeira	117
#N/D	0	4º Cairu	246	4º Cairu	221	4º Governador Manga	95
#N/D	0	5º Amargosa	231	5º Santo Amaro	186	5º Valenca	81
#N/D	0	6º Santo Amaro	221	6º Marau	172	6º Amargosa	62
#N/D	0	7º Cachoeira	218	7º Amargosa	169	7º Sapeacu	55
#N/D	0	8º Ubaira	197	8º Muritiba	152	8º Sao Felix	48
#N/D	0	9º Marau	194	9º Gandu	137	9º Conceicao do Alme	42
#N/D	0	10º Governador Mang	175	10º Nazare	104	10º Itubera	35
RANKING 10 ÚLTIMOS		RANKING 10 ÚLTIMOS		RANKING 10 ÚLTIMOS		RANKING 10 ÚLTIMOS	
MUNICÍPIO	ESTOQUE	MUNICÍPIO	ADMISSÕES	MUNICÍPIO	DESLIGAMENTOS	MUNICÍPIO	SALDO
#N/D	0	32º Taperoa	14	32º Sao Miguel das M:	11	32º Aratupe	-2
#N/D	0	33º Jiquirica	13	33º Cabaceiras do Par:	10	33º Laje	-2
#N/D	0	34º Laje	13	34º Nilo Pecanha	10	34º Sao Miguel das M:	-3
#N/D	0	35º Muniz Ferreira	9	35º Sao Felix	10	35º Jiquirica	-5
#N/D	0	36º Sao Miguel das M:	8	36º Elisio Medrado	9	36º Sao Felipe	-5
#N/D	0	37º Dom Macedo Cost	6	37º Santa Ines	6	37º Nilo Pecanha	-6
#N/D	0	38º Santa Ines	5	38º Aratupe	5	38º Mutuiepe	-15
#N/D	0	39º Nilo Pecanha	4	39º Muniz Ferreira	5	39º Nazare	-36
#N/D	0	40º Aratupe	3	40º Dom Macedo Cos:	3	40º Cruz das Almas	-42
#N/D	0	41º Pirai do Norte	2	41º Pirai do Norte	2	41º Muritiba	-94

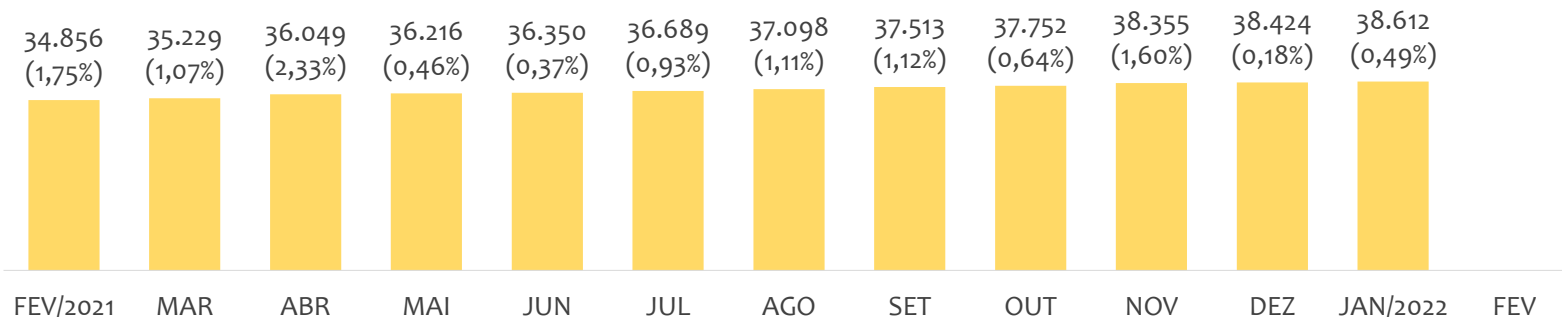


EMPREGO FORMAL | UNIDADE REGIONAL IRECÊ

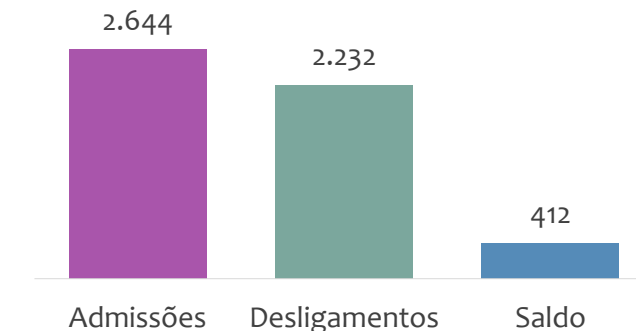
Fevereiro
2022

ESTOQUE MENSAL, ADMISSÕES, DESLIGAMENTOS E SALDOS MENSAIS E ACUMULADO

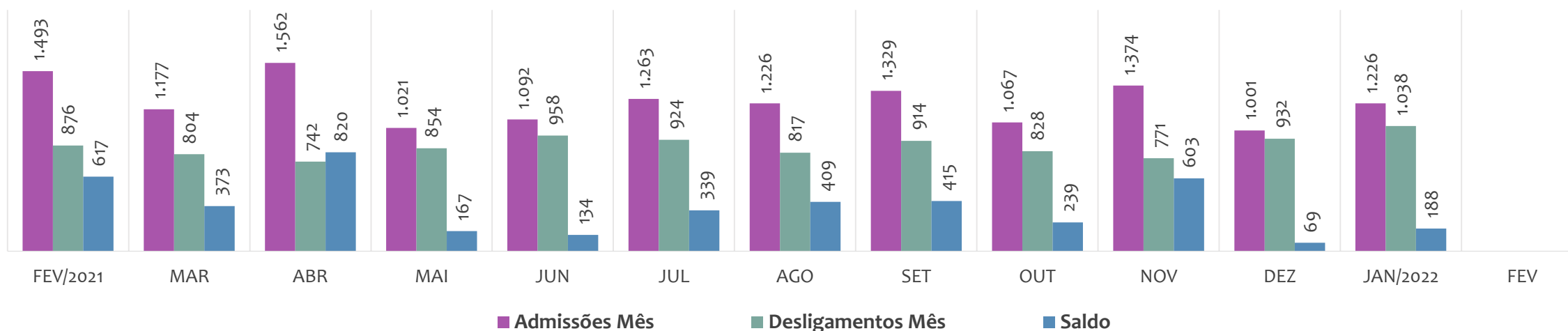
Estoque de empregos e variação relativa em relação ao mês anterior, ÚLTIMOS 13 MESES



Admissões, desligamentos e saldo de empregos formais, ACUMULADO 2022



Admissões, desligamentos e saldo de empregos formais, ÚLTIMOS 13 MESES



EMPREGO FORMAL | UNIDADE REGIONAL IRECÊ

Fevereiro
2022

ESTOQUE ATUAL, ADMISSÕES, DESLIGAMENTOS E SALDO ACUMULADOS NO ANO POR MUNICÍPIO

ESTOQUE

RANKING 10 PRIMEIROS	
MUNICÍPIO	ESTOQUE
#N/D	0
#N/D	0
#N/D	0
#N/D	0
#N/D	0
#N/D	0
#N/D	0
#N/D	0
#N/D	0
#N/D	0
#N/D	0

RANKING 10 ÚLTIMOS	
MUNICÍPIO	ESTOQUE
#N/D	0
#N/D	0
#N/D	0
#N/D	0
#N/D	0
#N/D	0
#N/D	0
#N/D	0
#N/D	0
#N/D	0
#N/D	0

ADMISSÕES

RANKING 10 PRIMEIROS	
MUNICÍPIO	ADMISSÕES
1º Irece	863
2º Seabra	214
3º Mucuge	179
4º Paramirim	130
5º Morro do Chapéu	121
6º Ibicoara	95
7º Xique-Xique	89
8º Iraquara	80
9º Barra da Estiva	79
10º Joao Dourado	71

RANKING 10 ÚLTIMOS	
MUNICÍPIO	ADMISSÕES
41º Barra do Mendes	4
42º Novo Horizonte	4
43º Ibitita	3
44º Abaira	1
45º Botupora	1
46º Jussiape	1
47º Rio do Pires	1
48º Barro Alto	0
49º Caturama	0
50º Mulungu do Morr	0

DESLIGAMENTOS

RANKING 10 PRIMEIROS	
MUNICÍPIO	DESLIGAMENTOS
1º Irece	716
2º Mucuge	252
3º Seabra	196
4º Ibicoara	142
5º Uibai	86
6º Morro do Chapéu	74
7º Macaubas	70
8º Xique-Xique	66
9º Barra da Estiva	65
10º Piata	61

RANKING 10 ÚLTIMOS	
MUNICÍPIO	DESLIGAMENTOS
41º America Dourada	3
42º Ibitiara	3
43º Erico Cardoso	2
44º Souto Soares	2
45º Abaira	1
46º Caturama	1
47º Jussara	1
48º Mulungu do Morr	1
49º Novo Horizonte	1
50º Nova Redencao	0

SALDO DE EMPREGOS

RANKING 10 PRIMEIROS	
MUNICÍPIO	SALDO
1º Irece	147
2º Paramirim	85
3º Iraquara	47
4º Morro do Chapéu	47
5º Andaraí	46
6º Boninal	41
7º Joao Dourado	37
8º Central	35
9º Ibipeba	25
10º Xique-Xique	23

RANKING 10 ÚLTIMOS	
MUNICÍPIO	SALDO
41º Canarana	-6
42º Itaguacu da Bahia	-6
43º Barra do Mendes	-7
44º Botupora	-7
45º Lapao	-10
46º Macaubas	-12
47º Uibai	-33
48º Piata	-39
49º Ibicoara	-47
50º Mucuge	-73

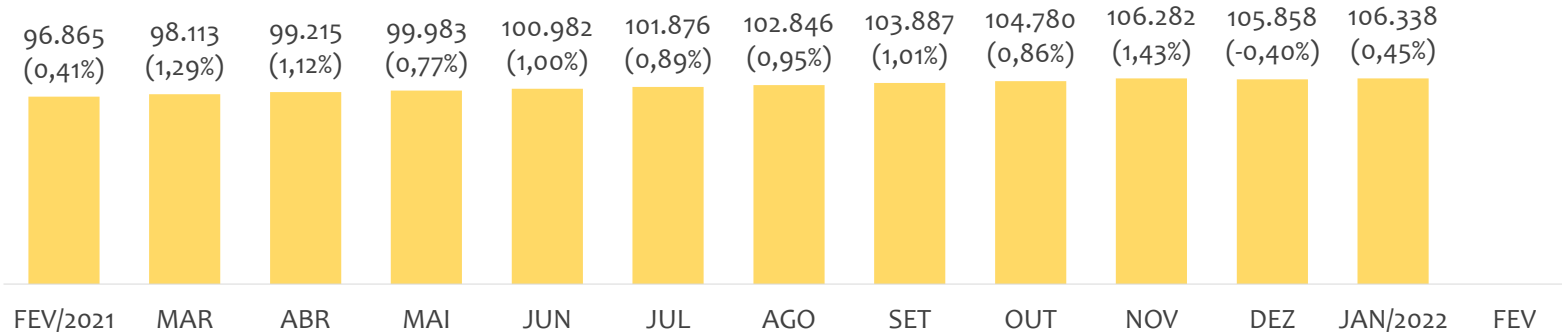


EMPREGO FORMAL | UNIDADE REGIONAL TEIXEIRA DE FREITAS

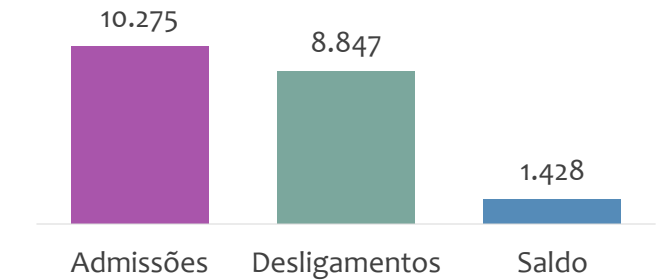
Fevereiro
2022

ESTOQUE MENSAL, ADMISSÕES, DESLIGAMENTOS E SALDOS MENSAIS E ACUMULADO

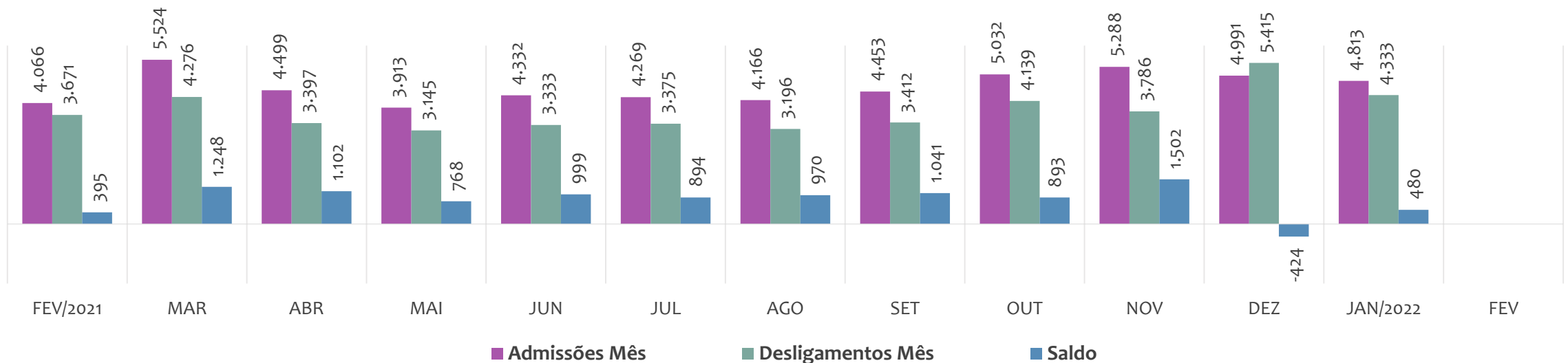
Estoque de empregos e variação relativa em relação ao mês anterior, ÚLTIMOS 13 MESES



Admissões, desligamentos e saldo de empregos formais, ACUMULADO 2022



Admissões, desligamentos e saldo de empregos formais, ÚLTIMOS 13 MESES



EMPREGO FORMAL | UNIDADE REGIONAL TEIXEIRA DE FREITAS

Fevereiro
2022

ESTOQUE ATUAL, ADMISSÕES, DESLIGAMENTOS E SALDO ACUMULADOS NO ANO POR MUNICÍPIO

ESTOQUE

RANKING 10 PRIMEIROS	
MUNICÍPIO	ESTOQUE
#N/D	0
#N/D	0
#N/D	0
#N/D	0
#N/D	0
#N/D	0
#N/D	0
#N/D	0
#N/D	0
#N/D	0
#N/D	0

RANKING 10 ÚLTIMOS	
MUNICÍPIO	ESTOQUE
#N/D	0
#N/D	0
#N/D	0
#N/D	0
#N/D	0
#N/D	0
#N/D	0
#N/D	0
#N/D	0
#N/D	0
#N/D	0

ADMISSÕES

RANKING 10 PRIMEIROS	
MUNICÍPIO	ADMISSÕES
1º Porto Seguro	3.712
2º Teixeira de Freitas	1.973
3º Eunapolis	1.499
4º Mucuri	823
5º Itamaraju	491
6º Nova Vicosas	328
7º Santa Cruz Cabralia	307
8º Itabela	222
9º Prado	191
10º Medeiros Neto	176

RANKING 10 ÚLTIMOS	
MUNICÍPIO	ADMISSÕES
12º Caravelas	94
13º Belmonte	83
14º Alcobaca	48
15º Guaratinga	43
16º Itanhem	41
17º Jucuruçu	31
18º Lajedão	28
19º Itapebi	19
20º Itagimirim	16
21º Vereda	10

DESLIGAMENTOS

RANKING 10 PRIMEIROS	
MUNICÍPIO	DESLIGAMENTOS
1º Porto Seguro	3.317
2º Teixeira de Freitas	1.592
3º Eunapolis	1.383
4º Mucuri	661
5º Itamaraju	416
6º Nova Vicosas	275
7º Santa Cruz Cabralia	261
8º Prado	198
9º Itabela	165
10º Medeiros Neto	114

RANKING 10 ÚLTIMOS	
MUNICÍPIO	DESLIGAMENTOS
12º Ibirapua	81
13º Caravelas	75
14º Alcobaca	51
15º Itanhem	38
16º Guaratinga	37
17º Itapebi	25
18º Lajedão	20
19º Itagimirim	19
20º Jucuruçu	15
21º Vereda	5

SALDO DE EMPREGOS

RANKING 10 PRIMEIROS	
MUNICÍPIO	SALDO
1º Porto Seguro	395
2º Teixeira de Freitas	381
3º Mucuri	162
4º Eunapolis	116
5º Itamaraju	75
6º Medeiros Neto	62
7º Ibirapua	59
8º Itabela	57
9º Nova Vicosas	53
10º Santa Cruz Cabralia	46

RANKING 10 ÚLTIMOS	
MUNICÍPIO	SALDO
12º Jucuruçu	16
13º Lajedão	8
14º Guaratinga	6
15º Vereda	5
16º Itanhem	3
17º Alcobaca	-3
18º Itagimirim	-3
19º Itapebi	-6
20º Prado	-7
21º Belmonte	-16

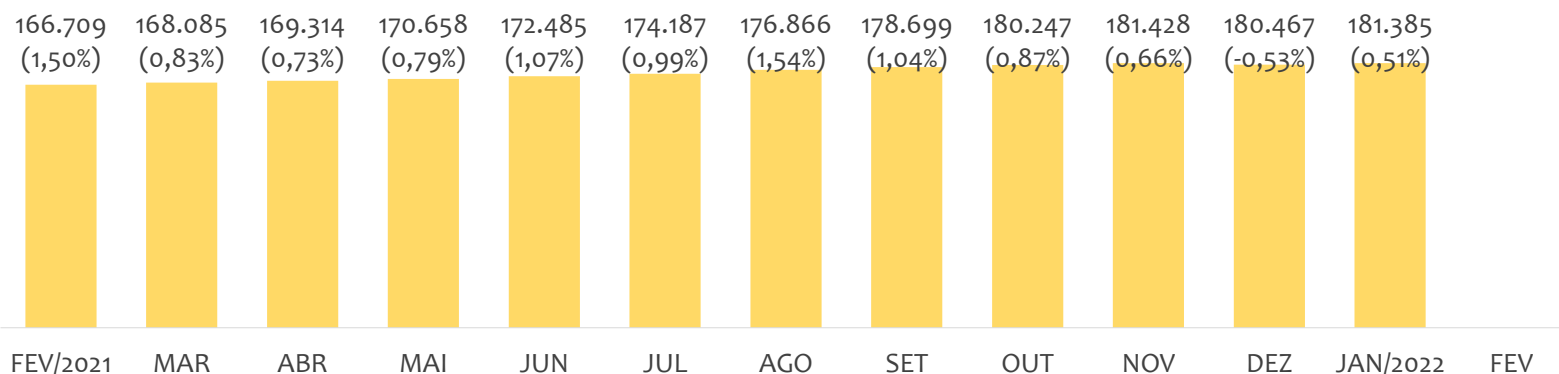


EMPREGO FORMAL | UNIDADE REGIONAL VITÓRIA DA CONQUISTA

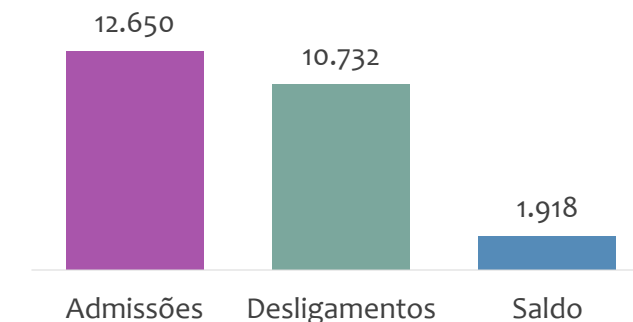
Fevereiro
2022

ESTOQUE MENSAL, ADMISSÕES, DESLIGAMENTOS E SALDOS MENSIS E ACUMULADO

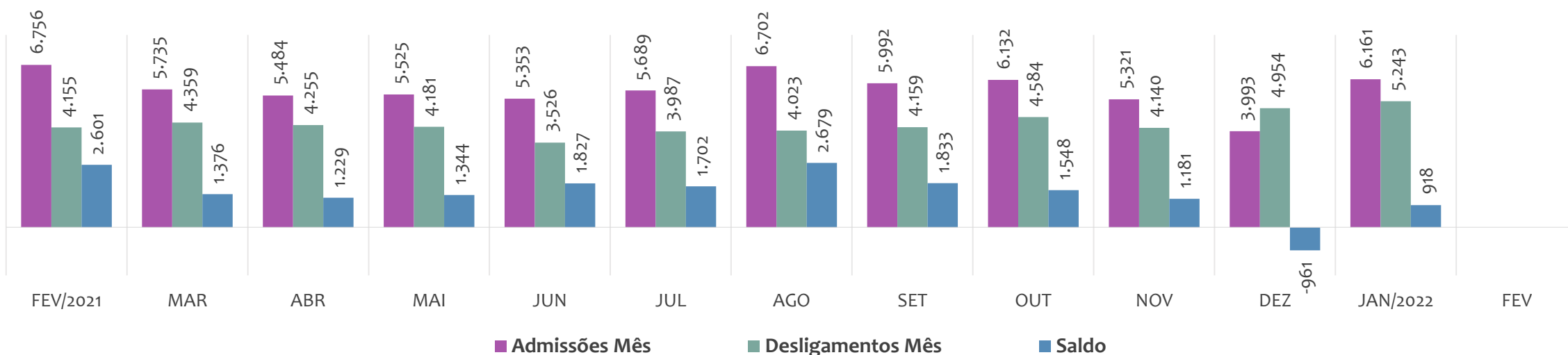
Estoque de empregos e variação relativa em relação ao mês anterior, ÚLTIMOS 13 MESES



Admissões, desligamentos e saldo de empregos formais, ACUMULADO 2022



Admissões, desligamentos e saldo de empregos formais, ÚLTIMOS 13 MESES



EMPREGO FORMAL | UNIDADE REGIONAL VITÓRIA DA CONQUISTA

Fevereiro
2022

ESTOQUE ATUAL, ADMISSÕES, DESLIGAMENTOS E SALDO ACUMULADOS NO ANO POR MUNICÍPIO

ESTOQUE

RANKING 10 PRIMEIROS	
MUNICÍPIO	ESTOQUE
#N/D	0
#N/D	0
#N/D	0
#N/D	0
#N/D	0
#N/D	0
#N/D	0
#N/D	0
#N/D	0
#N/D	0
#N/D	0

RANKING 10 ÚLTIMOS	
MUNICÍPIO	ESTOQUE
#N/D	0
#N/D	0
#N/D	0
#N/D	0
#N/D	0
#N/D	0
#N/D	0
#N/D	0
#N/D	0
#N/D	0
#N/D	0

ADMISSÕES

RANKING 10 PRIMEIROS	
MUNICÍPIO	ADMISSÕES
1º Vitória da Conquista	4.931
2º Brumado	1.576
3º Jequie	1.399
4º Itapetinga	632
5º Guanambi	605
6º Caetite	526
7º Ipiau	338
8º Pocos	175
9º Ibicui	167
10º Jaguaquara	164

RANKING 10 ÚLTIMOS	
MUNICÍPIO	ADMISSÕES
75º Rio do Antonio	4
76º Tremedal	4
77º Caraibas	3
78º Cordeiros	3
79º Mirante	3
80º Sebastiao Laranje	3
81º Guajeru	2
82º Cravolandia	1
83º Irajuba	1
84º Maetinga	1

DESLIGAMENTOS

RANKING 10 PRIMEIROS	
MUNICÍPIO	DESLIGAMENTOS
1º Vitória da Conquista	4.442
2º Jequie	1.090
3º Brumado	928
4º Guanambi	735
5º Itapetinga	643
6º Caetite	344
7º Ipiau	270
8º Livramento de Nos	268
9º Itagiba	145
10º Jaguaquara	142

RANKING 10 ÚLTIMOS	
MUNICÍPIO	DESLIGAMENTOS
75º Piripa	4
76º Contendas do Sinc	3
77º Cravolandia	3
78º Iramaia	3
79º Lajedo do Tabocal	3
80º Sebastiao Laranje	3
81º Maetinga	2
82º Guajeru	1
83º Irajuba	1
84º Itaquara	1

SALDO DE EMPREGOS

RANKING 10 PRIMEIROS	
MUNICÍPIO	SALDO
1º Brumado	648
2º Vitória da Conquista	489
3º Jequie	309
4º Caetite	182
5º Ibicui	137
6º Itororo	96
7º Iguai	82
8º Ipiau	68
9º Pocos	47
10º Bom Jesus da Serr	40

RANKING 10 ÚLTIMOS	
MUNICÍPIO	SALDO
75º Caatiba	-10
76º Itapetinga	-11
77º Lagoa Real	-12
78º Maracas	-12
79º Jitauna	-15
80º Itagiba	-19
81º Condeuba	-25
82º Licinio de Almeida	-41
83º Guanambi	-130
84º Livramento de No	-161



ANÁLISE DO NOVO CAGED

© 2022. Serviço Brasileiro de Apoio às Micro e Pequenas Empresas - SEBRAE

TODOS OS DIREITOS RESERVADOS

A reprodução não autorizada desta publicação, no todo ou em parte, constitui violação dos direitos autorais (Lei nº 9.610).

INFORMAÇÕES E CONTATOS

Serviço Brasileiro de Apoio às Micro e Pequenas Empresas – SEBRAE

Unidade de Gestão Estratégica

Rua Arthur de Azevedo Machado, nº 1225, Edifício Civil Towers,
Torre Cirrus, 22º andar, Costa Azul, Salvador - BA, 41770-790

Telefone (71) 3320-4518

E-mail: uge.sebrae@ba.sebrae.com.br

PRESIDENTE DO CONSELHO DELIBERATIVO ESTADUAL

Carlos de Souza Andrade

DIRETORIA DA SUPERINTENDÊNCIA

Jorge Khoury

DIRETORIA TÉCNICA

Franklin Santos

DIRETORIA ADMINISTRATIVA E FINANCEIRA

José Cabral

UNIDADE DE GESTÃO ESTRATÉGICA

GERENTE

Sérgio Cavalcante Gomes

GERENTE ADJUNTA

Isabel de Cássia Santos Ribeiro

EQUIPE TÉCNICA

Anderson dos Santos Teixeira

Fernando Edmar de Oliveira Silva

Ludmila Ribeiro Cruz Santos

Amanda dos Santos Medeiros

Amanda Cristina Ribeiro da Silva Vieira

