



ESTATÍSTICAS MENSAS DO EMPREGO FORMAL

ANÁLISE DO NOVO CAGED

Fevereiro/2021

BRASIL | REGIÃO NORDESTE | BAHIA | REGIONAIS



MUDANÇAS DO NOVO CAGED

O Ministério da Economia identificou a falta de prestação das informações sobre admissões e demissões por parte das empresas, o que inviabilizou a consolidação dos dados do Cadastro Geral de Empregados e Desempregados (Caged).

A partir de janeiro de 2020, o uso do Sistema do Caged foi substituído pelo Sistema de Escrituração Digital das Obrigações Fiscais, Previdenciárias e Trabalhistas (eSocial) para parte das empresas. Permanece a obrigatoriedade de envio das informações por meio do Caged apenas para órgãos públicos e organizações internacionais que contratam celetistas. Embora a maior parte das empresas esteja obrigada a declarar o eSocial, muitas deixaram de prestar informações de desligamentos a este sistema. Para viabilizar a divulgação das estatísticas do emprego formal durante esse período de transição, foi feita a imputação de dados de outras fontes.

O Novo Caged é composto por informações captadas dos sistemas eSocial, Caged e Empregador Web. O eSocial foi instituído pelo Decreto nº 8.373, de 11 de dezembro de 2014, com o objetivo de unificar e simplificar a prestação de informações relativas a trabalhadores e empresas, bem como o cumprimento de obrigações fiscais, previdenciárias e trabalhistas. Quanto ao Empregador Web, é um sistema de uso obrigatório para o preenchimento de Requerimento de Seguro-Desemprego/Comunicação de Dispensa de trabalhadores dispensados involuntariamente de pessoa jurídica ou pessoa física a ela equiparada.



INTRODUÇÃO

Após o NOVO CAGED e com o objetivo de dar continuidade ao acompanhamento da geração de empregos no Brasil, por meio da publicação deste relatório, o Sebrae Bahia formulou mudanças na metodologia e na elaboração do mesmo.

Os novos dados são apresentados nos níveis de BRASIL, região NORDESTE, BAHIA e REGIONAIS do SEBRAE/BA, apresentando resultados por períodos, atividades econômicas e por município, permitindo o acompanhamento das admissões, desligamentos e saldo de empregos formais durante o período de análise.

Os dados referentes aos valores acumulados deste relatório são iguais a soma dos meses do ano, pois os dados do NOVO CAGED foram coletados com ajustes.



CONSIDERANDO OS SALDOS ACUMULADOS NO ANO 2021

BRASIL

- ▶ No resultado geral do BRASIL, o saldo de empregos foi de 659.780;
- ▶ A atividade econômica com melhor resultado foi SERVIÇOS (saldo de 253.543) e a atividade com pior resultado foi AGRONEGÓCIO (saldo de 56.676);
- ▶ Em relação às regiões brasileiras, todas obtiveram saldo positivo, sendo a região SUDESTE (305.830) com o melhor resultado e a região NORTE (18.875) com o pior resultado;
- ▶ No nível dos estados, 25 apresentaram saldo positivo: melhor resultado para SÃO PAULO (203.774) e pior resultado para ALAGOAS (-1.050);
- ▶ Entre as capitais dos estados, todas apresentaram saldo positivo, sendo os extremos SÃO PAULO/SP (79.436) com o melhor saldo e MACAPÁ/AP (245) com o pior saldo;
- ▶ Entre os 5.570 municípios brasileiros, 4.159 (75%) apresentaram saldo positivo. No ranking, SAO PAULO/SP (79.436) apresenta o melhor resultado e RIO LARGO/AL (-3.457) o pior resultado.

REGIÃO NORDESTE

- ▶ No resultado geral da região NORDESTE o saldo de empregos foi de 67.435, ocupando a 4ª colocação entre as 5 regiões brasileiras;
- ▶ A atividade econômica com melhor resultado foi SERVIÇOS (saldo de 27.829) e a atividade com pior resultado foi INDÚSTRIA (saldo de -5.954);
- ▶ No nível dos estados, 7 apresentaram saldo positivo: melhor resultado para BAHIA (33.281) e pior resultado para ALAGOAS (-1.050);
- ▶ Entre as capitais dos estados, foram 9 com saldo positivo, sendo os extremos SALVADOR/BA (9.360) com o melhor saldo e ARACAJU/SE (1.226) com o pior saldo;
- ▶ Entre os 1.794 municípios da região, 1.135 (63%) apresentaram saldo positivo. No ranking, SALVADOR/BA (9.360) apresenta o melhor resultador e RIO LARGO/AL (-3.457) o pior resultado.



CONSIDERANDO OS SALDOS ACUMULADOS NO ANO 2021

BAHIA

- ▶ No resultado geral da BAHIA, o saldo de empregos foi de 33.281, ocupando a 1ª colocação entre os 9 estados da região NORDESTE e a 7ª colocação entre os 27 estados do BRASIL;
- ▶ Foram registradas 119.753 ADMISSÕES (1º na região NORDESTE e 7º no BRASIL) e 86.472 DESLIGAMENTOS (1º na região NORDESTE e 7º no BRASIL);
- ▶ A atividade econômica com melhor resultado foi SERVIÇOS (saldo de 7.511) e a atividade com pior resultado foi AGRONEGÓCIO (saldo de 522);
- ▶ Na capital, SALVADOR, foram registradas 37.569 ADMISSÕES e 28.209 DESLIGAMENTOS. O saldo de empregos formais foi de 9.360. Entre as capitais foi a 4º no BRASIL e 1º na região NORDESTE. Entre os municípios foi o 4º de 5.570 no BRASIL, 1º de 1.794 na região NORDESTE e 1º de 417 no estado da BAHIA;
- ▶ Entre os 417 municípios da BAHIA, 309 (74%) apresentaram saldo positivo. No ranking, SALVADOR (9.360) apresenta o melhor resultador e SAO GONCALO DOS CAMPOS (-226) o pior resultado.

REGIONAIS

- ▶ No ACUMULADO de janeiro a fevereiro/2021, entre as Regionais da BAHIA, 10 apresentaram saldo positivo. SALVADOR foi a regional de melhor saldo acumulado (13.371), enquanto que JACOBINA foi a regional com pior saldo acumulado de empregos formais (594).
- ▶ Apenas considerando o MÊS de FEVEREIRO/2021, entre as Regionais da BAHIA, 10 apresentaram saldo positivo. SALVADOR foi a regional de melhor saldo no MÊS (9.200), enquanto que JACOBINA foi a regional com pior saldo de empregos formais no MÊS (285).
- ▶ Os municípios de melhor saldo acumulado em cada Regional foram: BARREIRAS (1º | Luis Eduardo Magalhaes, 988), FEIRA DE SANTANA (1º | Feira de Santana, 2563), ILHÉUS (1º | Ilheus, 332), IRECÊ (1º | Mucuge, 347), JACOBINA (1º | Jacobina, 166), JUAZEIRO (1º | Sobradinho, 693), SALVADOR (1º | Salvador, 9360), SANTO ANTÔNIO DE JESUS (1º | Santo Antonio de Jesus, 391), TEIXEIRA DE FREITAS (1º | Porto Seguro, 684), VITÓRIA DA CONQUISTA (1º | Vitoria da Conquista, 1645).



SUMÁRIO

7	BRASIL
24	REGIÃO NORDESTE
33	BAHIA
43	UR SALVADOR
45	UR BARREIRAS
47	UR FEIRA DE SANTANA
49	UR ILHÉUS
51	UR JACOBINA
53	UR JUAZEIRO
55	UR SANTO ANTÔNIO DE JESUS
57	UR IRECÊ
59	UR TEIXEIRA DE FREITAS
61	UR VITÓRIA DA CONQUISTA



ANÁLISE DO NOVO CAGED

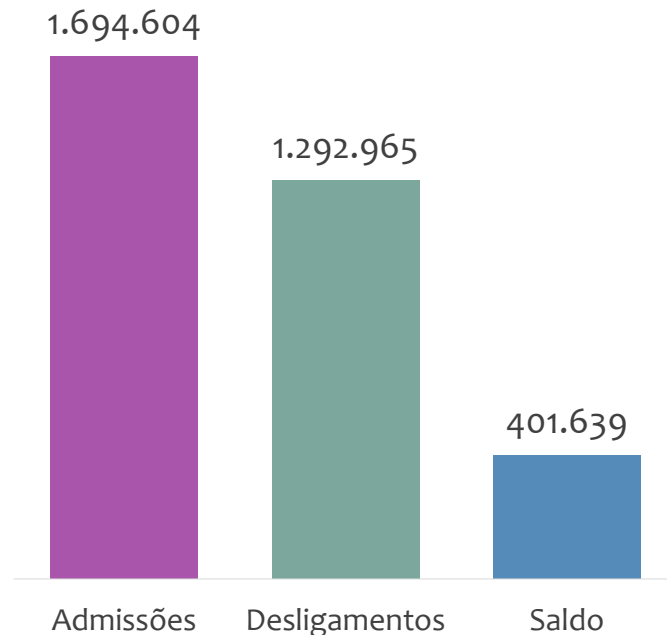
BRASIL

ESTATÍSTICAS MENSAS DO EMPREGO FORMAL

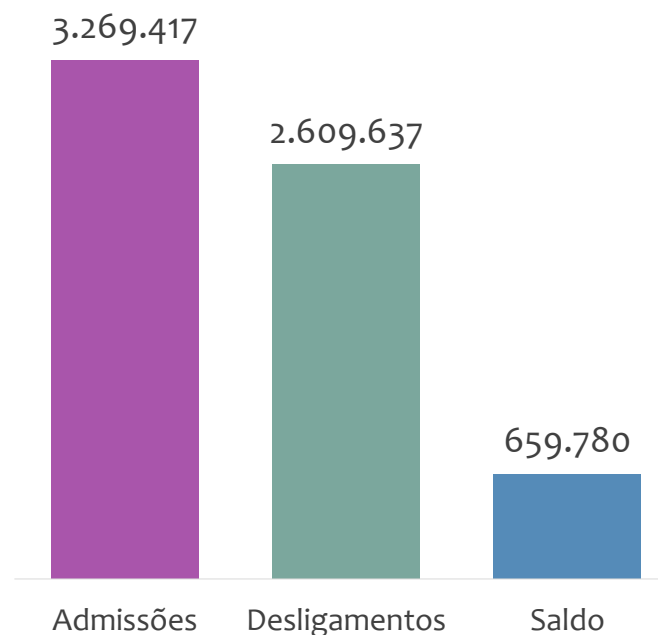


ADMISSÕES, DESLIGAMENTOS E SALDO NO MÊS ATUAL E ACUMULADO E ESTOQUE ATUAL

Admissões, desligamentos e saldo de empregos formais, BRASIL, FEVEREIRO/2021



Admissões, desligamentos e saldo de empregos formais, BRASIL, ACUMULADO 2021



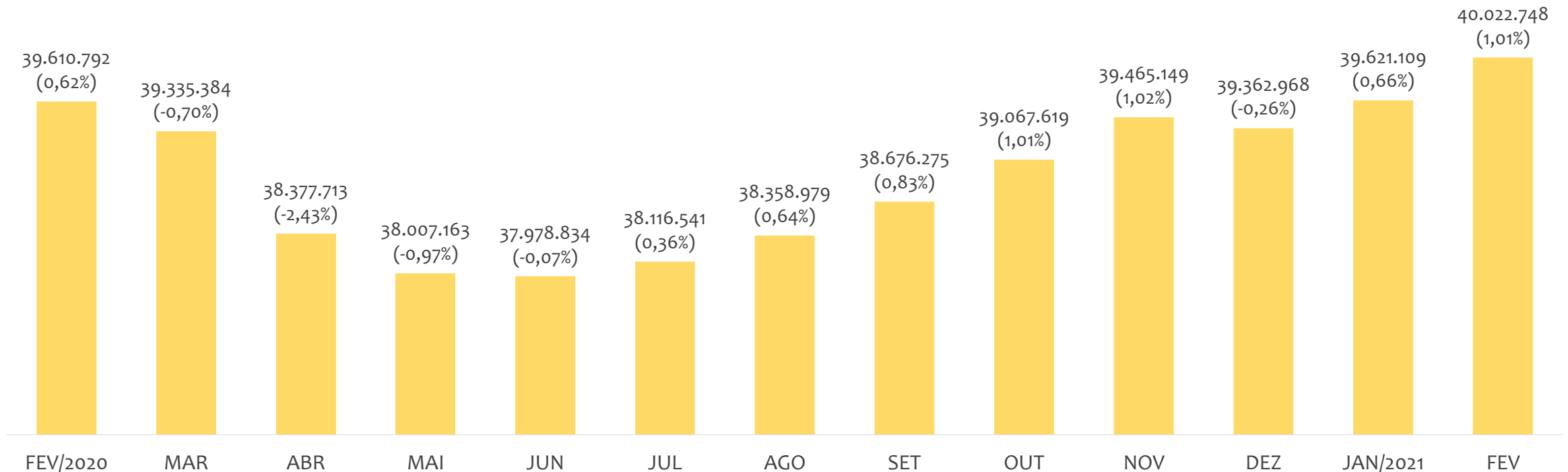
Estoque de empregos e variação relativa, BRASIL, FEVEREIRO/2021



No BRASIL, no mês de FEVEREIRO/2021, o saldo de empregos formais foi de 401.639. O saldo ACUMULADO no ano (janeiro a fevereiro) foi de 659.780. Neste mesmo período ACUMULADO, o total de admissões e de desligamentos foram, respectivamente, 3.269.417 e 2.609.637. O ESTOQUE de empregos no ano é de 40.022.748, crescimento de 1,01% em relação ao mês anterior.



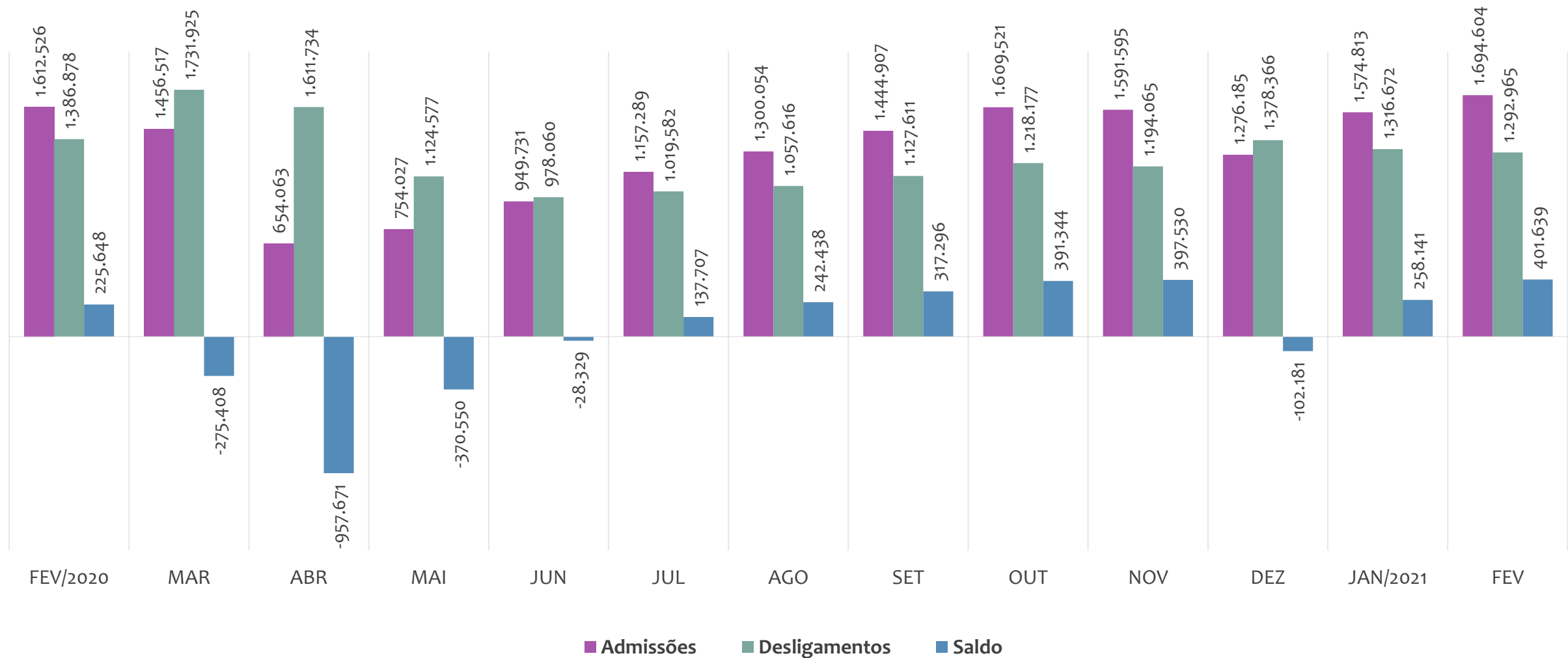
Estoque de empregos e variação relativa em relação ao mês anterior, BRASIL, ÚLTIMOS 13 MESES



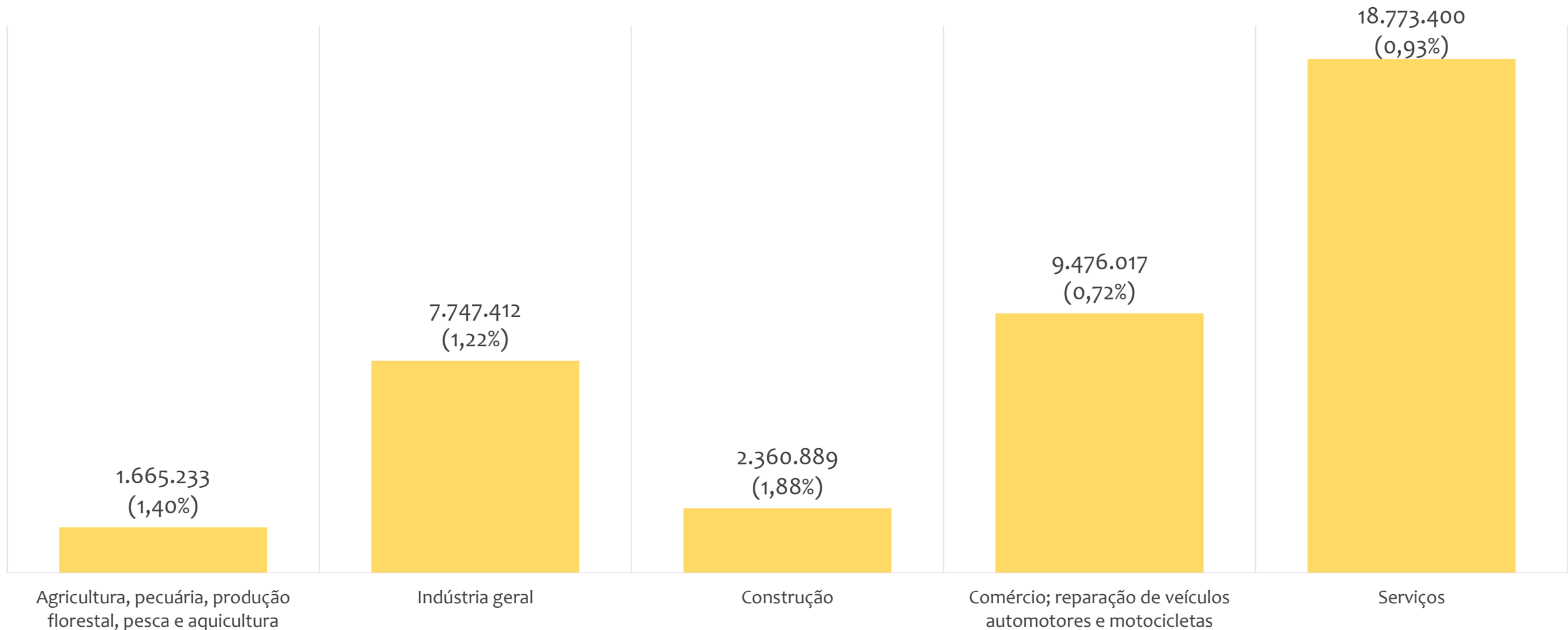
O estoque de empregos formais se refere ao total de contratos de trabalho vigentes no período analisado. A variação relativa é o percentual de aumento ou redução do estoque em relação ao período anterior.



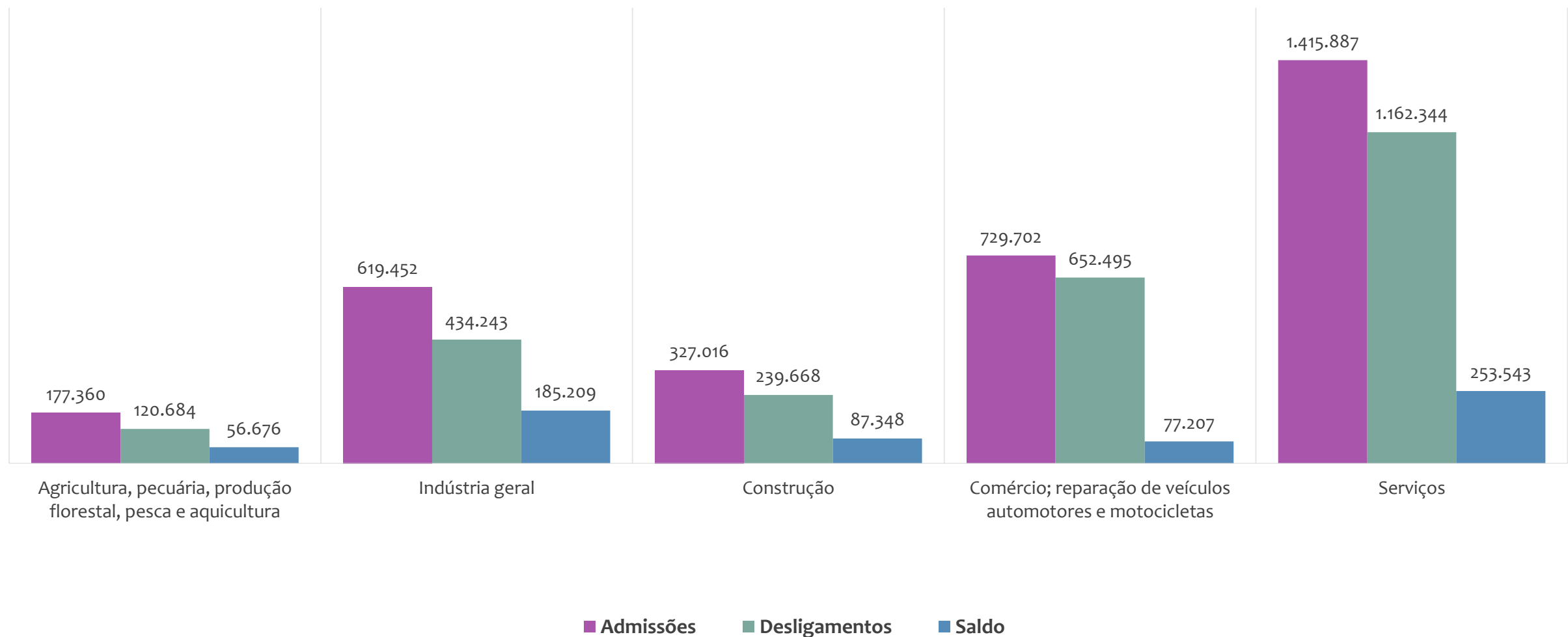
Admissões, desligamentos e saldo de empregos formais, BRASIL, ÚLTIMOS 13 MESES



Estoque de empregos e variação relativa em relação ao mês anterior por atividade econômica, BRASIL, FEVEREIRO/2021

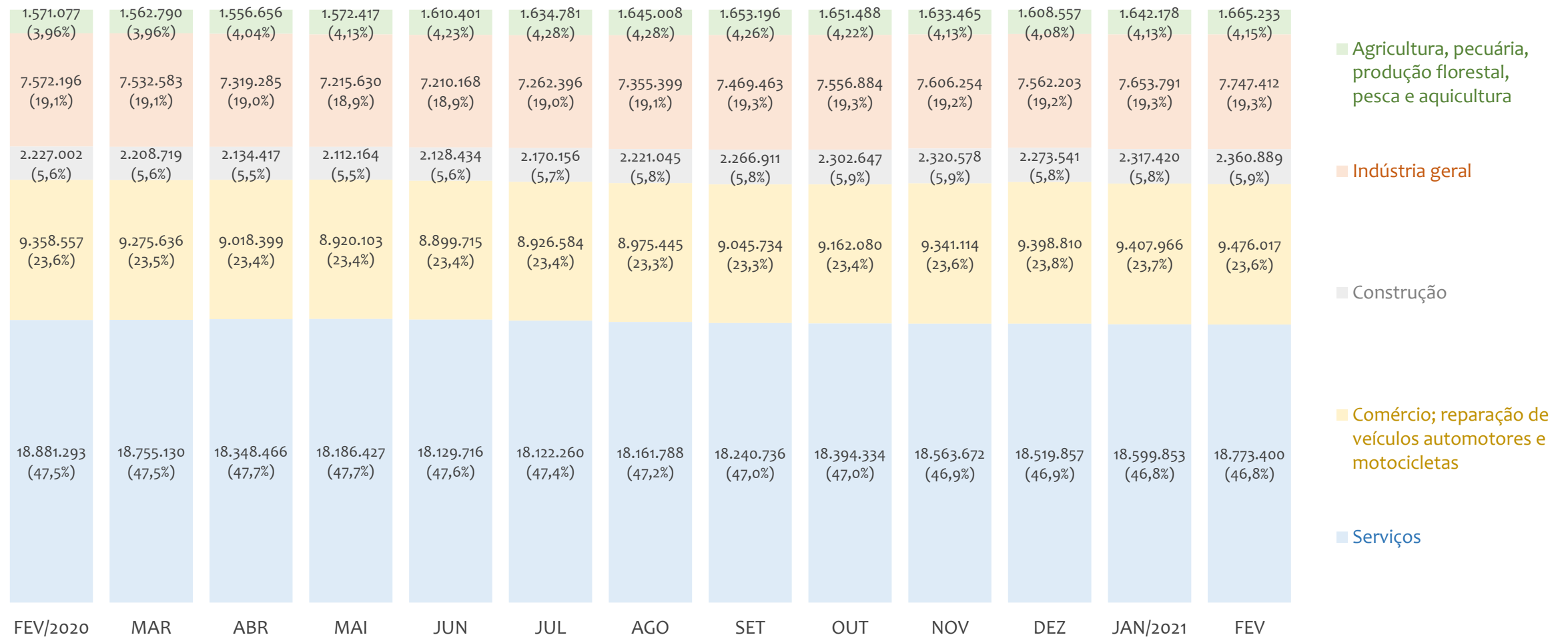


Admissões, desligamentos e saldo de empregos formais por atividade econômica, BRASIL, ACUMULADO 2021

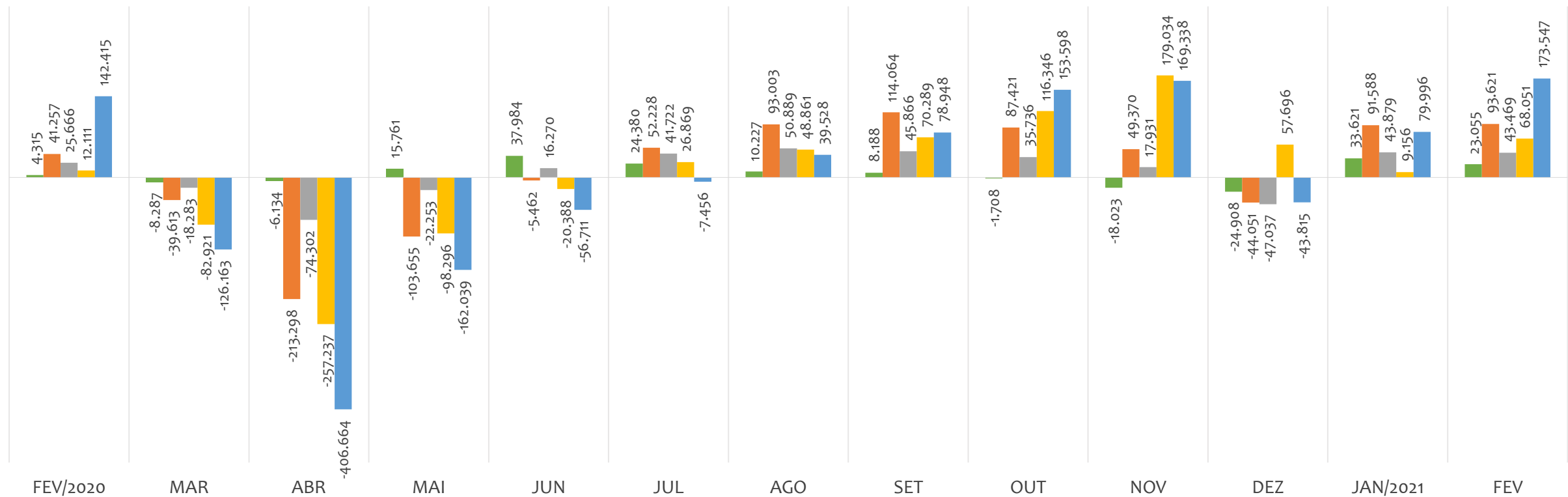


ESTOQUE DE EMPREGOS MENSAL POR ATIVIDADE ECONÔMICA

Participação do estoque de empregos das atividades econômicas, BRASIL, ÚLTIMOS 13 MESES



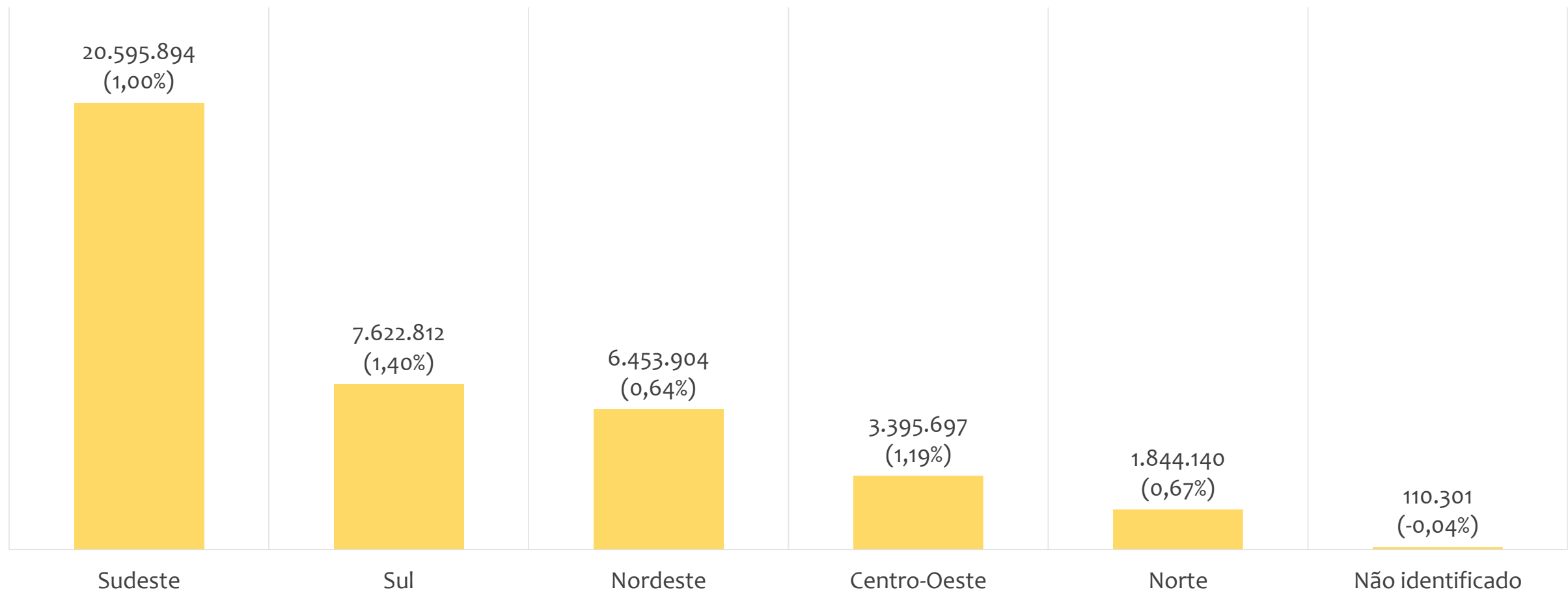
Saldo de empregos formais por atividade econômica, BRASIL, ÚLTIMOS 13 MESES



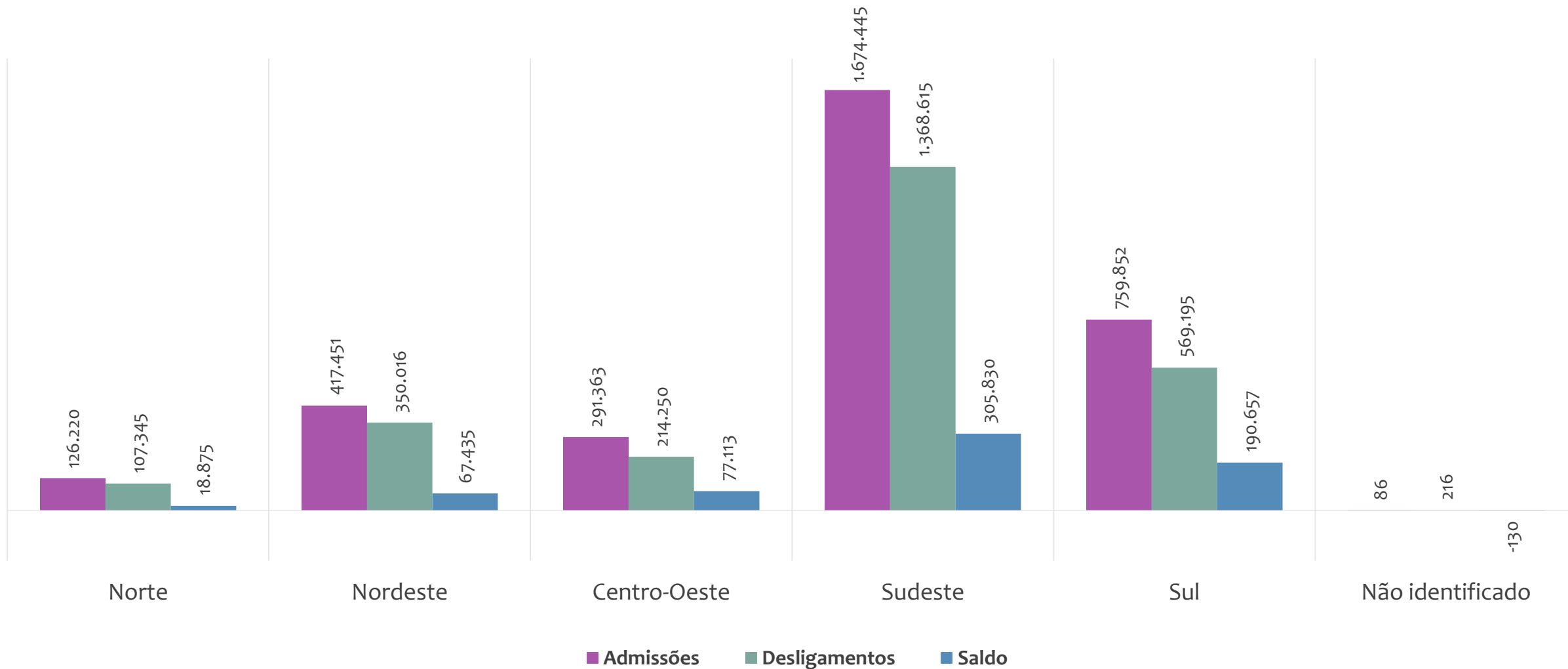
- Agricultura, pecuária, produção florestal, pesca e aquicultura
- Indústria geral
- Construção
- Comércio; reparação de veículos automotores e motocicletas
- Serviços



Estoque de empregos e variação relativa em relação ao mês anterior, BRASIL por REGIÃO, FEVEREIRO/2021

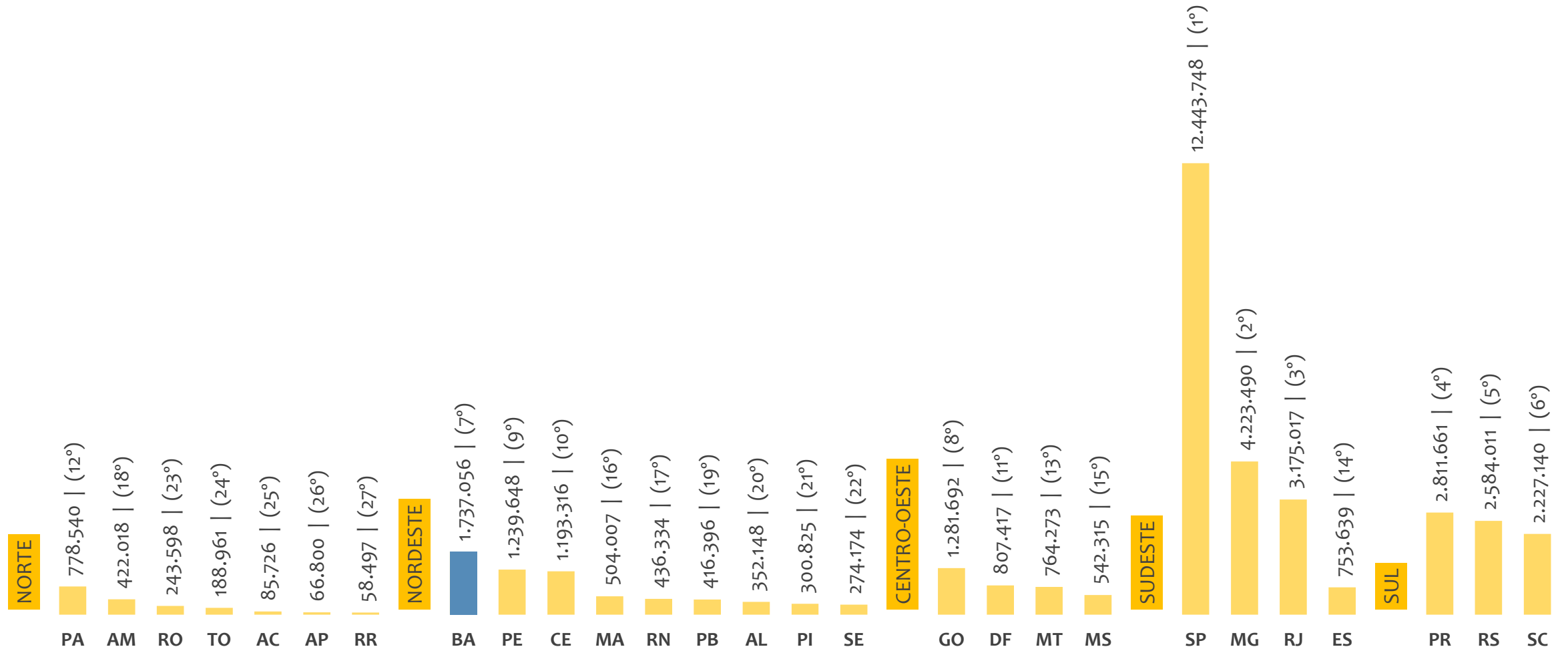


Admissões, desligamentos e saldo de empregos formais, BRASIL por REGIÃO, ACUMULADO 2021



ESTOQUE DE EMPREGOS ATUAL POR ESTADO E REGIÃO

Estoque de empregos, BRASIL por ESTADO e REGIÃO, FEVEREIRO/2021

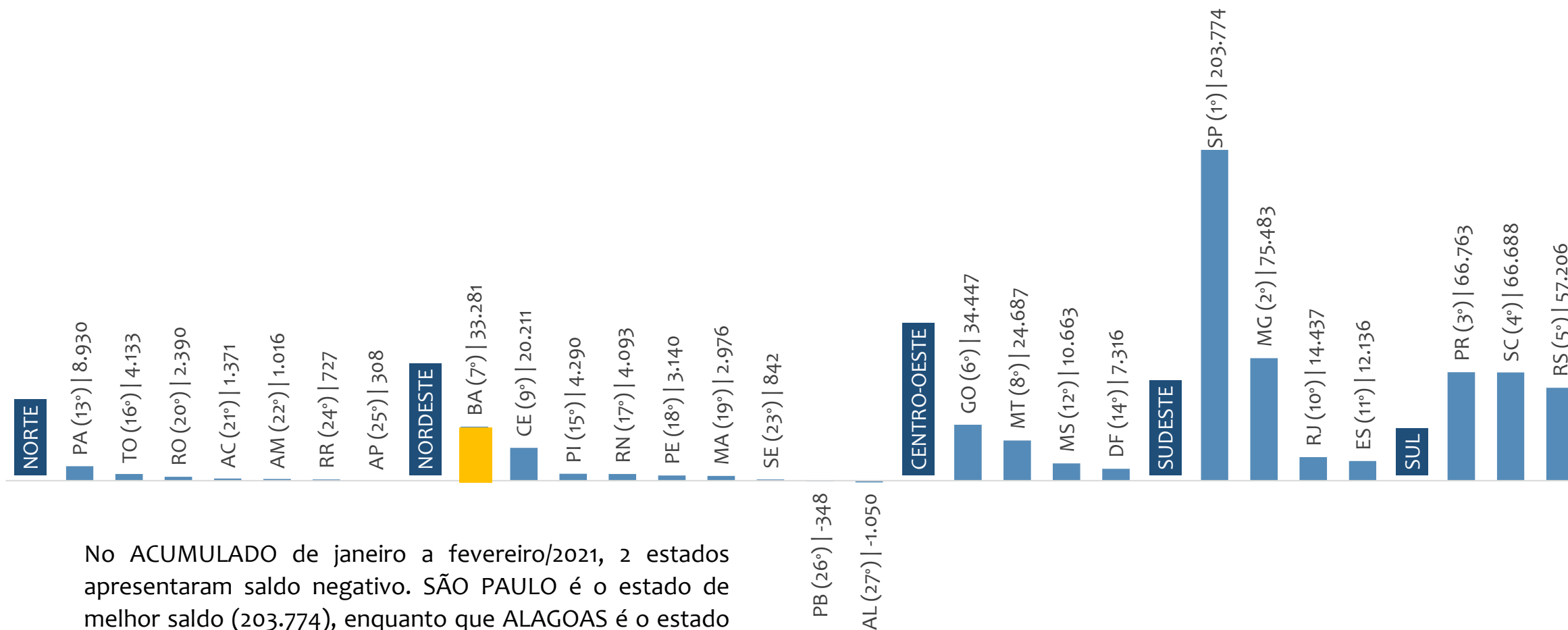


EMPREGO FORMAL | BRASIL

Fevereiro
2021

SALDO ACUMULADO NO ANO POR ESTADO E REGIÃO

Saldo de empregos formais, BRASIL por ESTADO e REGIÃO, ACUMULADO 2021



No ACUMULADO de janeiro a fevereiro/2021, 2 estados apresentaram saldo negativo. SÃO PAULO é o estado de melhor saldo (203.774), enquanto que ALAGOAS é o estado com pior saldo de empregos formais (-1.050).



EMPREGO FORMAL | BRASIL

Fevereiro
2021

ESTOQUE ATUAL, ADMISSÕES, DESLIGAMENTOS E SALDO ACUMULADOS NO ANO POR ESTADO

ESTADO	ESTOQUE
1° São Paulo	12.443.748
2° Minas Gerais	4.223.490
3° Rio de Janeiro	3.175.017
4° Paraná	2.811.661
5° Rio Grande do Sul	2.584.011
6° Santa Catarina	2.227.140
7° Bahia	1.737.056
8° Goiás	1.281.692
9° Pernambuco	1.239.648
10° Ceará	1.193.316
11° Distrito Federal	807.417
12° Pará	778.540
13° Mato Grosso	764.273
14° Espírito Santo	753.639
15° Mato Grosso do Sul	542.315
16° Maranhão	504.007
17° Rio Grande do Nor	436.334
18° Amazonas	422.018
19° Paraíba	416.396
20° Alagoas	352.148
21° Piauí	300.825
22° Sergipe	274.174
23° Rondônia	243.598
24° Tocantins	188.961
25° Acre	85.726
26° Amapá	66.800
27° Roraima	58.497

ESTADO	ADMISSÕES
1° São Paulo	1.079.390
2° Minas Gerais	344.122
3° Paraná	269.704
4° Santa Catarina	259.867
5° Rio Grande do Sul	230.281
6° Rio de Janeiro	188.105
7° Bahia	119.753
8° Goiás	117.073
9° Ceará	83.592
10° Mato Grosso	80.535
11° Pernambuco	75.303
12° Espírito Santo	62.828
13° Pará	55.067
14° Distrito Federal	49.902
15° Mato Grosso do Sul	43.853
16° Maranhão	31.166
17° Rio Grande do Nor	29.244
18° Paraíba	25.565
19° Amazonas	24.537
20° Piauí	19.136
21° Alagoas	18.688
22° Rondônia	18.020
23° Sergipe	15.004
24° Tocantins	14.379
25° Acre	5.444
26° Roraima	4.927
27° Amapá	3.846

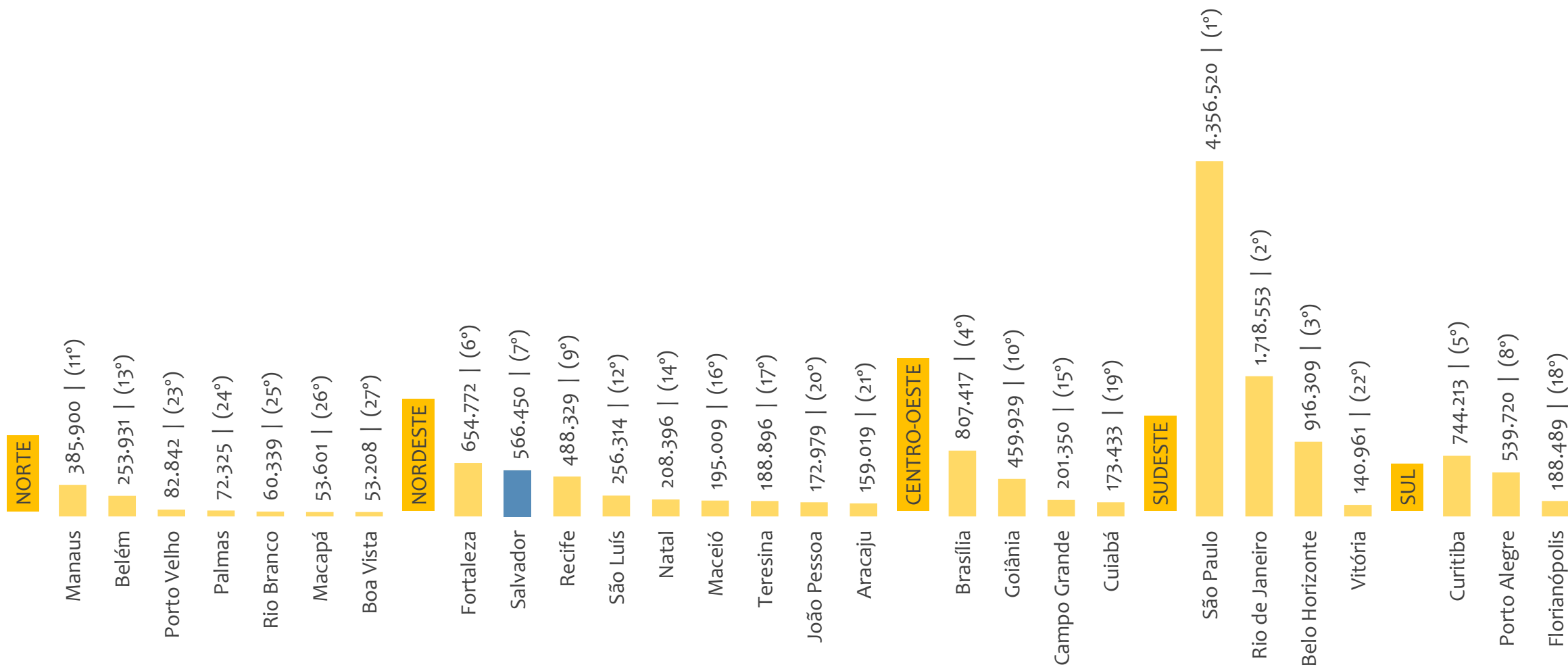
ESTADO	DESLIGAMENTOS
1° São Paulo	875.616
2° Minas Gerais	268.639
3° Paraná	202.941
4° Santa Catarina	193.179
5° Rio de Janeiro	173.668
6° Rio Grande do Sul	173.075
7° Bahia	86.472
8° Goiás	82.626
9° Pernambuco	72.163
10° Ceará	63.381
11° Mato Grosso	55.848
12° Espírito Santo	50.692
13° Pará	46.137
14° Distrito Federal	42.586
15° Mato Grosso do Sul	33.190
16° Maranhão	28.190
17° Paraíba	25.913
18° Rio Grande do Nor	25.151
19° Amazonas	23.521
20° Alagoas	19.738
21° Rondônia	15.630
22° Piauí	14.846
23° Sergipe	14.162
24° Tocantins	10.246
25° Roraima	4.200
26° Acre	4.073
27° Amapá	3.538

ESTADO	SALDO
1° São Paulo	203.774
2° Minas Gerais	75.483
3° Paraná	66.763
4° Santa Catarina	66.688
5° Rio Grande do Sul	57.206
6° Goiás	34.447
7° Bahia	33.281
8° Mato Grosso	24.687
9° Ceará	20.211
10° Rio de Janeiro	14.437
11° Espírito Santo	12.136
12° Mato Grosso do Sul	10.663
13° Pará	8.930
14° Distrito Federal	7.316
15° Piauí	4.290
16° Tocantins	4.133
17° Rio Grande do Nor	4.093
18° Pernambuco	3.140
19° Maranhão	2.976
20° Rondônia	2.390
21° Acre	1.371
22° Amazonas	1.016
23° Sergipe	842
24° Roraima	727
25° Amapá	308
26° Paraíba	-348
27° Alagoas	-1.050



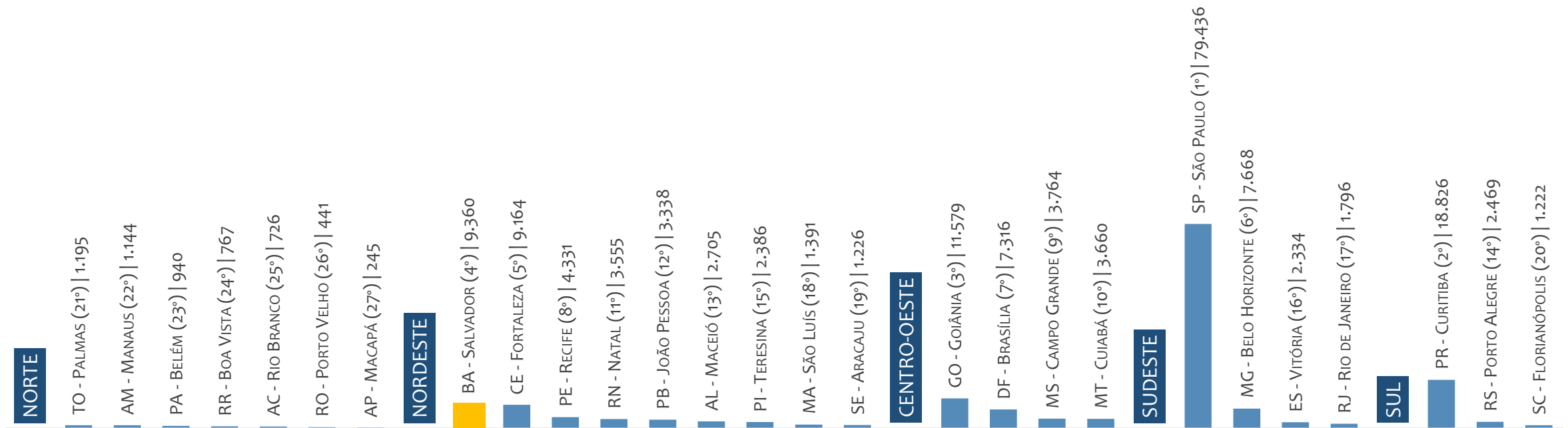
ESTOQUE DE EMPREGOS ATUAL POR CAPITAL E REGIÃO

Estoque de empregos, BRASIL por CAPITAL e REGIÃO, FEVEREIRO/2021



SALDO ACUMULADO NO ANO POR CAPITAL E REGIÃO

Saldo de empregos formais, BRASIL por CAPITAL e REGIÃO, ACUMULADO 2021



No ACUMULADO de janeiro a fevereiro/2021, os capitais apresentaram saldo negativo. SÃO PAULO é a capital de melhor saldo (79.436), enquanto que MACAPÁ é a capital com pior saldo de empregos formais (245).



ESTOQUE ATUAL, ADMISSÕES, DESLIGAMENTOS E SALDO ACUMULADOS NO ANO POR CAPITAL

CAPITAL	ESTOQUE
1° São Paulo	4.356.520
2° Rio de Janeiro	1.718.553
3° Belo Horizonte	916.309
4° Brasília	807.417
5° Curitiba	744.213
6° Fortaleza	654.772
7° Salvador	566.450
8° Porto Alegre	539.720
9° Recife	488.329
10° Goiânia	459.929
11° Manaus	385.900
12° São Luís	256.314
13° Belém	253.931
14° Natal	208.396
15° Campo Grande	201.350
16° Maceió	195.009
17° Teresina	188.896
18° Florianópolis	188.489
19° Cuiabá	173.433
20° João Pessoa	172.979
21° Aracaju	159.019
22° Vitória	140.961
23° Porto Velho	82.842
24° Palmas	72.325
25° Rio Branco	60.339
26° Macapá	53.601
27° Boa Vista	53.208

CAPITAL	ADMISSÕES
1° São Paulo	427.000
2° Rio de Janeiro	94.351
3° Curitiba	77.326
4° Belo Horizonte	68.743
5° Brasília	49.902
6° Fortaleza	44.454
7° Goiânia	41.055
8° Salvador	37.569
9° Porto Alegre	35.555
10° Recife	28.044
11° Manaus	23.114
12° Campo Grande	17.150
13° Florianópolis	16.858
14° Cuiabá	15.379
15° Belém	14.817
16° São Luís	14.585
17° Natal	13.031
18° João Pessoa	12.128
19° Teresina	11.545
20° Vitória	11.149
21° Maceió	10.677
22° Aracaju	8.829
23° Porto Velho	5.225
24° Palmas	5.094
25° Boa Vista	4.564
26° Rio Branco	3.891
27° Macapá	3.141

CAPITAL	DESLIGAMENTOS
1° São Paulo	347.564
2° Rio de Janeiro	92.555
3° Belo Horizonte	61.075
4° Curitiba	58.500
5° Brasília	42.586
6° Fortaleza	35.290
7° Porto Alegre	33.086
8° Goiânia	29.476
9° Salvador	28.209
10° Recife	23.713
11° Manaus	21.970
12° Florianópolis	15.636
13° Belém	13.877
14° Campo Grande	13.386
15° São Luís	13.194
16° Cuiabá	11.719
17° Natal	9.476
18° Teresina	9.159
19° Vitória	8.815
20° João Pessoa	8.790
21° Maceió	7.972
22° Aracaju	7.603
23° Porto Velho	4.784
24° Palmas	3.899
25° Boa Vista	3.797
26° Rio Branco	3.165
27° Macapá	2.896

CAPITAL	SALDO
1° São Paulo	79.436
2° Curitiba	18.826
3° Goiânia	11.579
4° Salvador	9.360
5° Fortaleza	9.164
6° Belo Horizonte	7.668
7° Brasília	7.316
8° Recife	4.331
9° Campo Grande	3.764
10° Cuiabá	3.660
11° Natal	3.555
12° João Pessoa	3.338
13° Maceió	2.705
14° Porto Alegre	2.469
15° Teresina	2.386
16° Vitória	2.334
17° Rio de Janeiro	1.796
18° São Luís	1.391
19° Aracaju	1.226
20° Florianópolis	1.222
21° Palmas	1.195
22° Manaus	1.144
23° Belém	940
24° Boa Vista	767
25° Rio Branco	726
26° Porto Velho	441
27° Macapá	245



ESTOQUE ATUAL, ADMISSÕES, DESLIGAMENTOS E SALDO ACUMULADOS NO ANO POR MUNICÍPIO

ESTOQUE

RANKING 10 PRIMEIROS	
MUNICÍPIO	ESTOQUE
1° SP-Sao Paulo	4.356.520
2° RJ-Rio de Janeiro	1.718.553
3° MG-Belo Horizonte	916.309
4° DF-Brasília	807.417
5° PR-Curitiba	744.213
6° CE-Fortaleza	654.772
7° BA-Salvador	566.450
8° RS-Porto Alegre	539.720
9° PE-Recife	488.329
10° GO-Goiania	459.929

RANKING 10 ÚLTIMOS	
MUNICÍPIO	ESTOQUE
5561° PI-Sao Luis do Piauí	4
5562° PI-Wall Ferraz	4
5563° AL-Palestina	3
5564° PB-Currá Velho	3
5565° MA-Porto Rico do Açu	2
5566° PB-Santa Inês	2
5567° PB-Serra Grande	2
5568° PI-Santo Antônio	2
5569° PB-Areia de Barão	1
5570° PB-Sao Jose do Bonfim	0

ADMISSÕES

RANKING 10 PRIMEIROS	
MUNICÍPIO	ADMISSÕES
1° SP-Sao Paulo	427.000
2° RJ-Rio de Janeiro	94.351
3° PR-Curitiba	77.326
4° MG-Belo Horizonte	68.743
5° DF-Brasília	49.902
6° CE-Fortaleza	44.454
7° GO-Goiania	41.055
8° BA-Salvador	37.569
9° RS-Porto Alegre	35.555
10° SP-Campinas	33.474

RANKING 10 ÚLTIMOS	
MUNICÍPIO	ADMISSÕES
5561° TO-Chapada de Bonito	0
5562° TO-Juarina	0
5563° TO-Lavandeira	0
5564° TO-Riachinho	0
5565° TO-Rio dos Bois	0
5566° TO-Sampaio	0
5567° TO-Santa Tereza	0
5568° TO-Santa Tereza	0
5569° TO-Sucupira	0
5570° TO-Taipas do Tocantins	0

DESLIGAMENTOS

RANKING 10 PRIMEIROS	
MUNICÍPIO	DESLIGAMENTOS
1° SP-Sao Paulo	347.564
2° RJ-Rio de Janeiro	92.555
3° MG-Belo Horizonte	61.075
4° PR-Curitiba	58.500
5° DF-Brasília	42.586
6° CE-Fortaleza	35.290
7° RS-Porto Alegre	33.086
8° GO-Goiania	29.476
9° BA-Salvador	28.209
10° SP-Campinas	27.376

RANKING 10 ÚLTIMOS	
MUNICÍPIO	DESLIGAMENTOS
5561° TO-Itapiratins	0
5562° TO-Lavandeira	0
5563° TO-Novo Alegre	0
5564° TO-Praia Norte	0
5565° TO-Rio da Conceição	0
5566° TO-Sampaio	0
5567° TO-Santa Tereza	0
5568° TO-Santa Tereza	0
5569° TO-Sao Salvador	0
5570° TO-Sucupira	0

SALDO DE EMPREGOS

RANKING 10 PRIMEIROS	
MUNICÍPIO	SALDO
1° SP-Sao Paulo	79.436
2° PR-Curitiba	18.826
3° GO-Goiania	11.579
4° BA-Salvador	9.360
5° CE-Fortaleza	9.164
6° MG-Belo Horizonte	7.668
7° DF-Brasília	7.316
8° SP-Campinas	6.098
9° RS-Vacaria	6.033
10° MG-Uberlandia	5.477

RANKING 10 ÚLTIMOS	
MUNICÍPIO	SALDO
5561° PB-Caapora	-1.189
5562° PE-Igarassu	-1.273
5563° PE-Lagoa do Ita	-1.313
5564° PB-Mamanguape	-1.328
5565° SP-Cajamar	-1.482
5566° PB-Rio Tinto	-1.510
5567° SP-Bebedouro	-1.672
5568° PE-Sirinhaem	-2.259
5569° PE-Rio Formosa	-3.261
5570° AL-Rio Largo	-3.457



Região NORDESTE

ESTATÍSTICAS MENSAS DO EMPREGO FORMAL

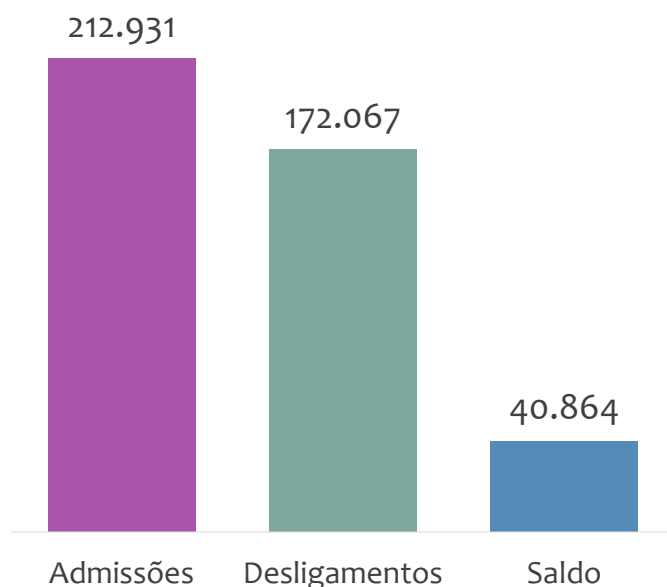


EMPREGO FORMAL | REGIÃO NORDESTE

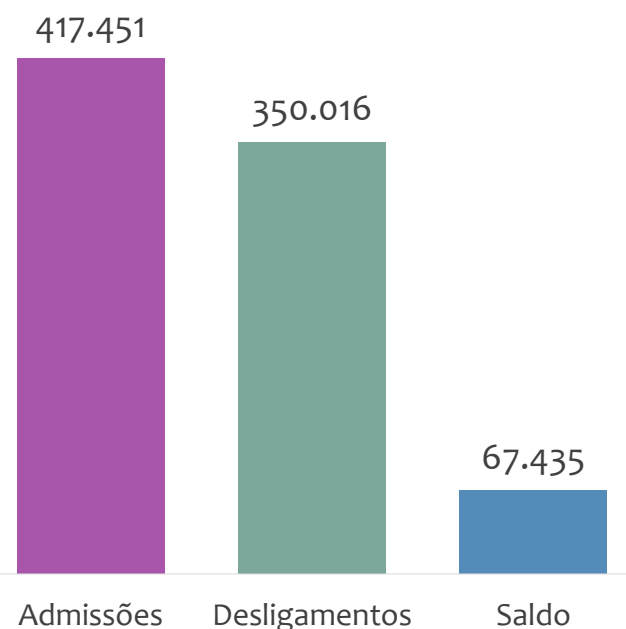
Fevereiro
2021

ADMISSÕES, DESLIGAMENTOS E SALDO NO MÊS ATUAL E ACUMULADO E ESTOQUE ATUAL

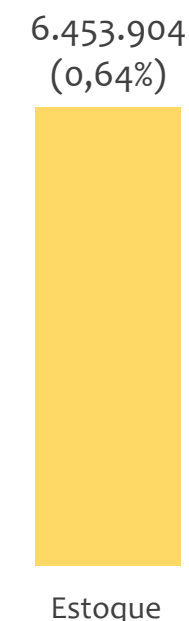
Admissões, desligamentos e saldo de empregos formais, região NORDESTE, FEVEREIRO/2021



Admissões, desligamentos e saldo de empregos formais, região NORDESTE, ACUMULADO 2021



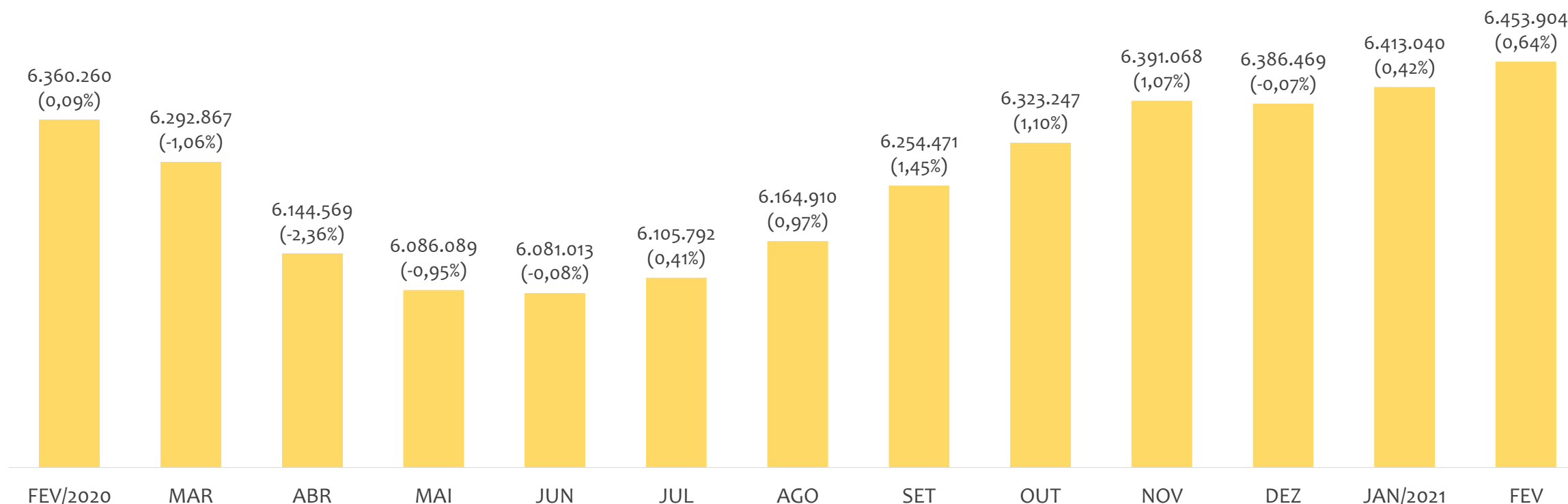
Estoque de empregos e variação relativa, região NORDESTE, FEVEREIRO/2021



Na região NORDESTE, no mês de FEVEREIRO/2021, o saldo de empregos formais foi de 40.864. O saldo ACUMULADO no ano (janeiro a fevereiro) foi de 67.435. Neste mesmo período ACUMULADO, o total de admissões e de desligamentos foram, respectivamente, 417.451 e 350.016. O ESTOQUE de empregos no ano é de 6.453.904, crescimento de 0,64% em relação ao mês anterior.



Estoque de empregos e variação relativa em relação ao mês anterior, região NORDESTE, ÚLTIMOS 13 MESES



O estoque de empregos formais se refere ao total de contratos de trabalho vigentes no período analisado. A variação relativa é o percentual de aumento ou redução do estoque em relação ao período anterior.

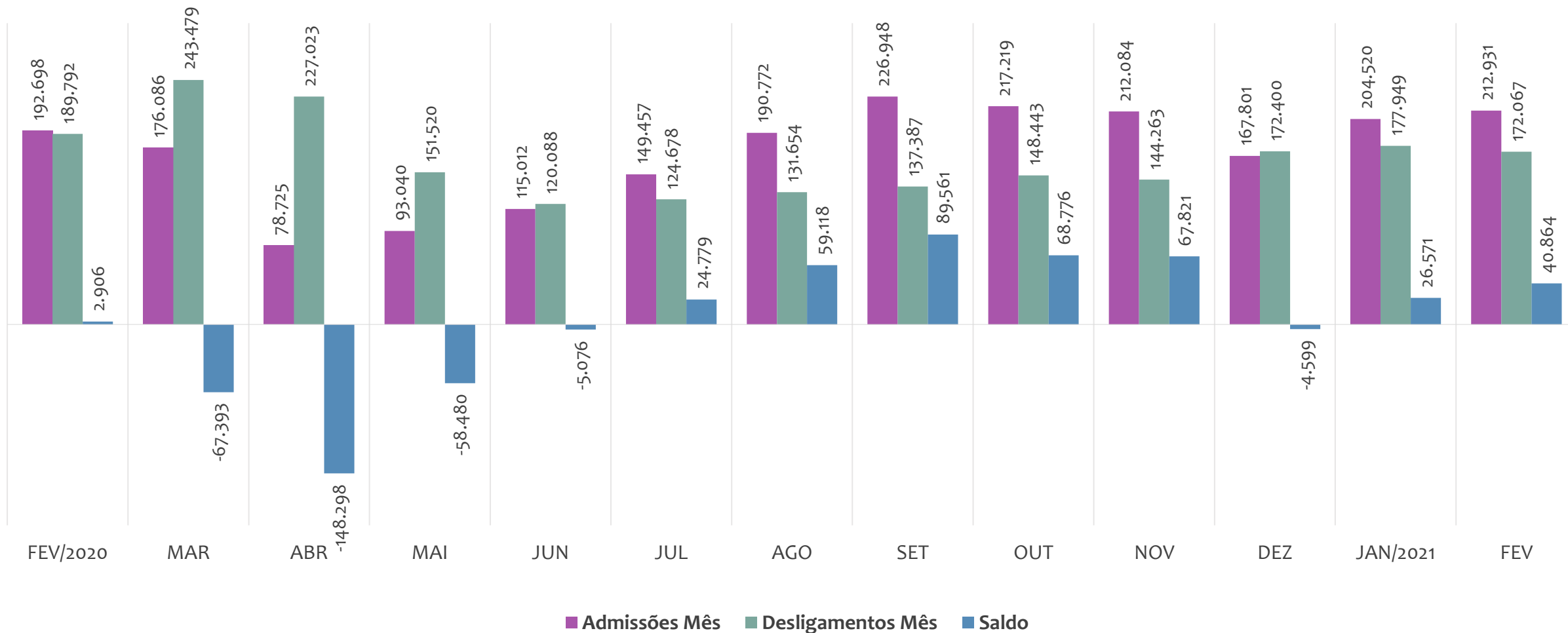


EMPREGO FORMAL | REGIÃO NORDESTE

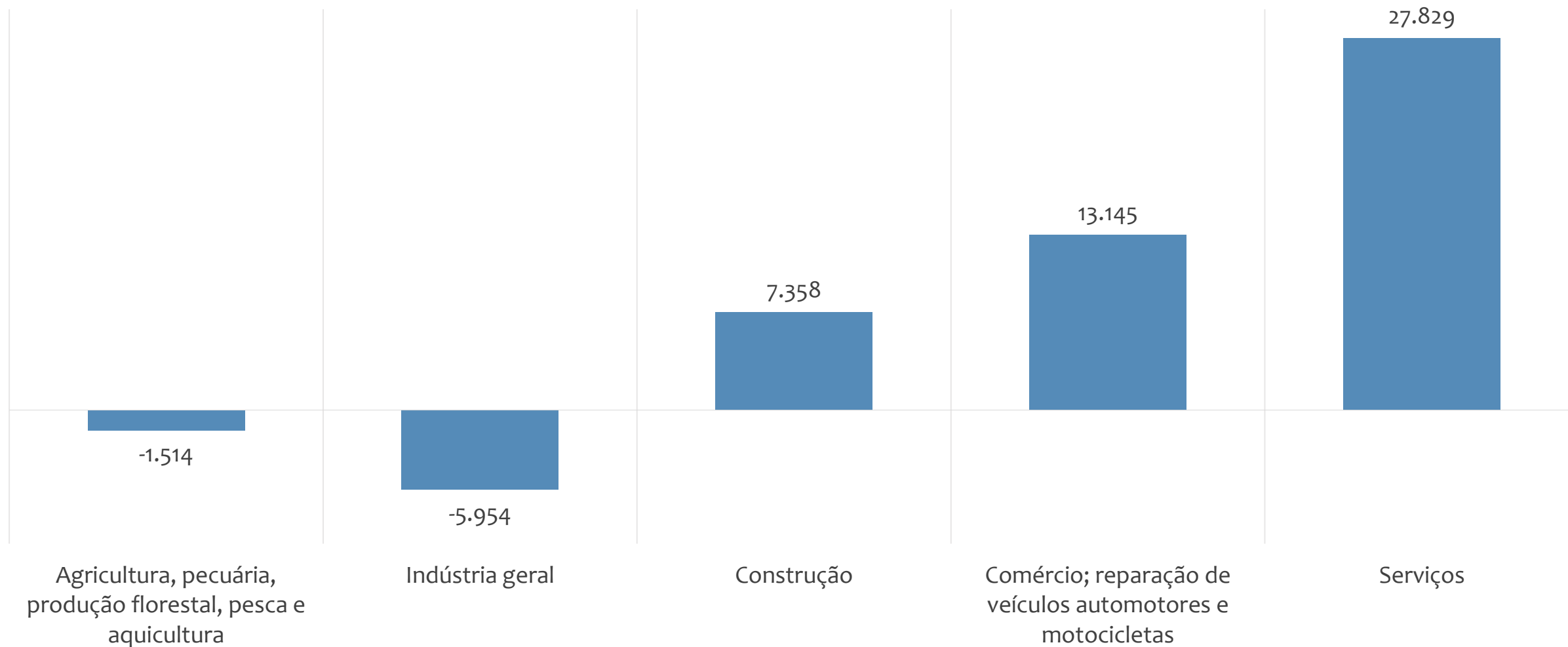
Fevereiro
2021

ADMISSÕES, DESLIGAMENTOS E SALDOS MENSAIS

Admissões, desligamentos e saldo de empregos formais, região NORDESTE, ÚLTIMOS 13 MESES



Saldo de empregos formais por atividade econômica, região NORDESTE, em FEVEREIRO/2021

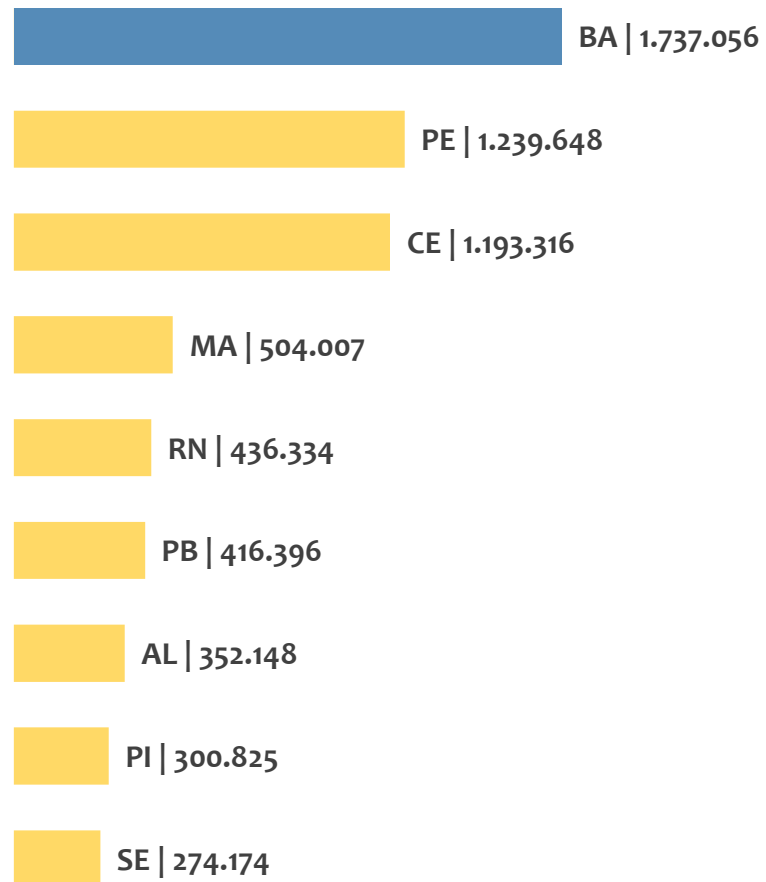


EMPREGO FORMAL | REGIÃO NORDESTE

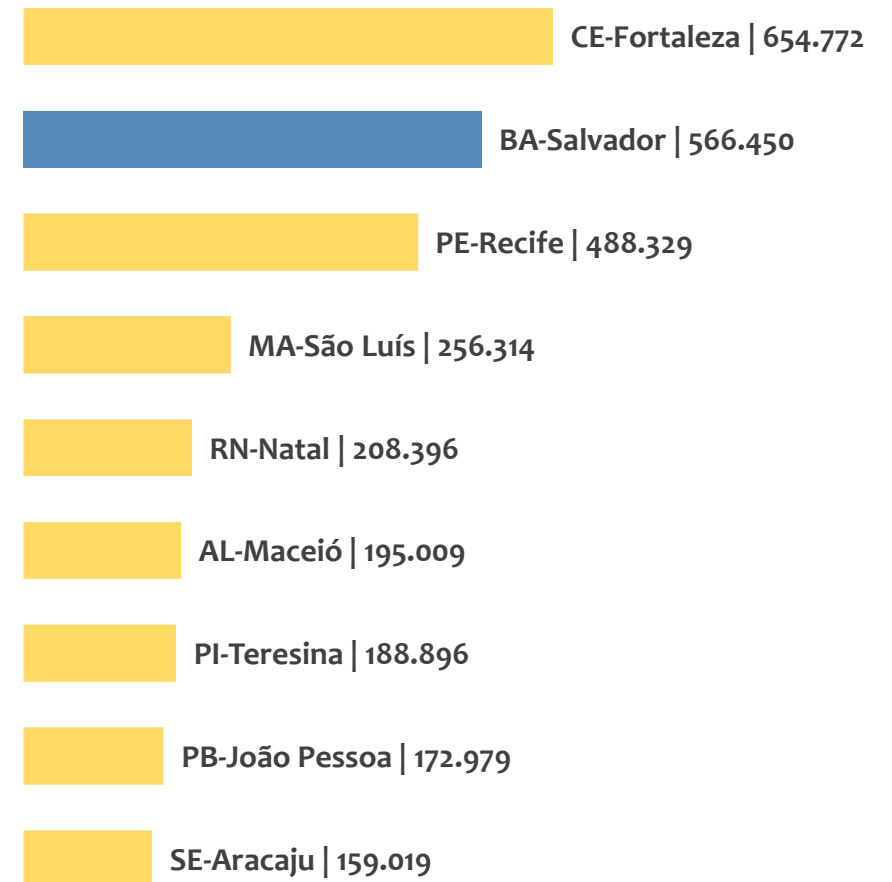
Fevereiro
2021

ESTOQUE ATUAL POR ESTADO E POR CAPITAL

Estoque de empregos,
região NORDESTE por ESTADO, FEVEREIRO/2021



Estoque de empregos,
região NORDESTE por CAPITAL, FEVEREIRO/2021

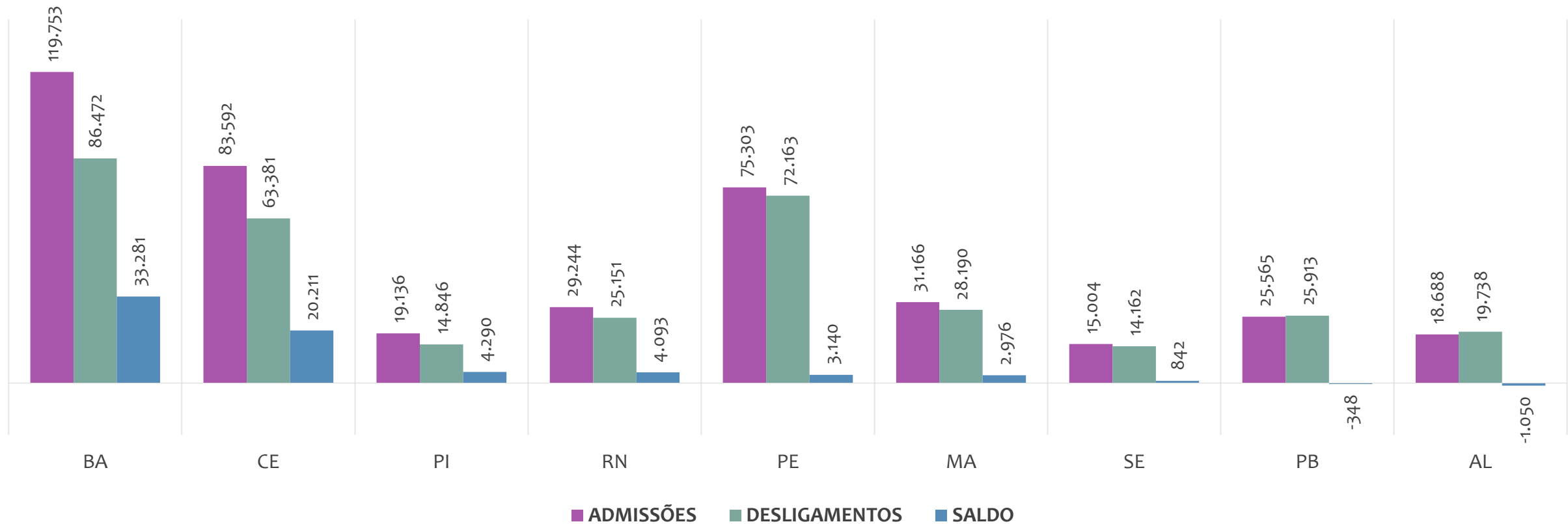


EMPREGO FORMAL | REGIÃO NORDESTE

Fevereiro
2021

ADMISSÕES, DESLIGAMENTOS E SALDO ACUMULADOS NO ANO POR ESTADO

Admissões, desligamentos e saldo de empregos formais, região NORDESTE por ESTADO, ACUMULADO 2021



No ACUMULADO de janeiro a fevereiro/2021, 2 estados da região NORDESTE apresentaram saldo negativo. BAHIA é o estado de melhor saldo (33.281), enquanto que ALAGOAS é o estado com pior saldo de empregos formais (-1.050).

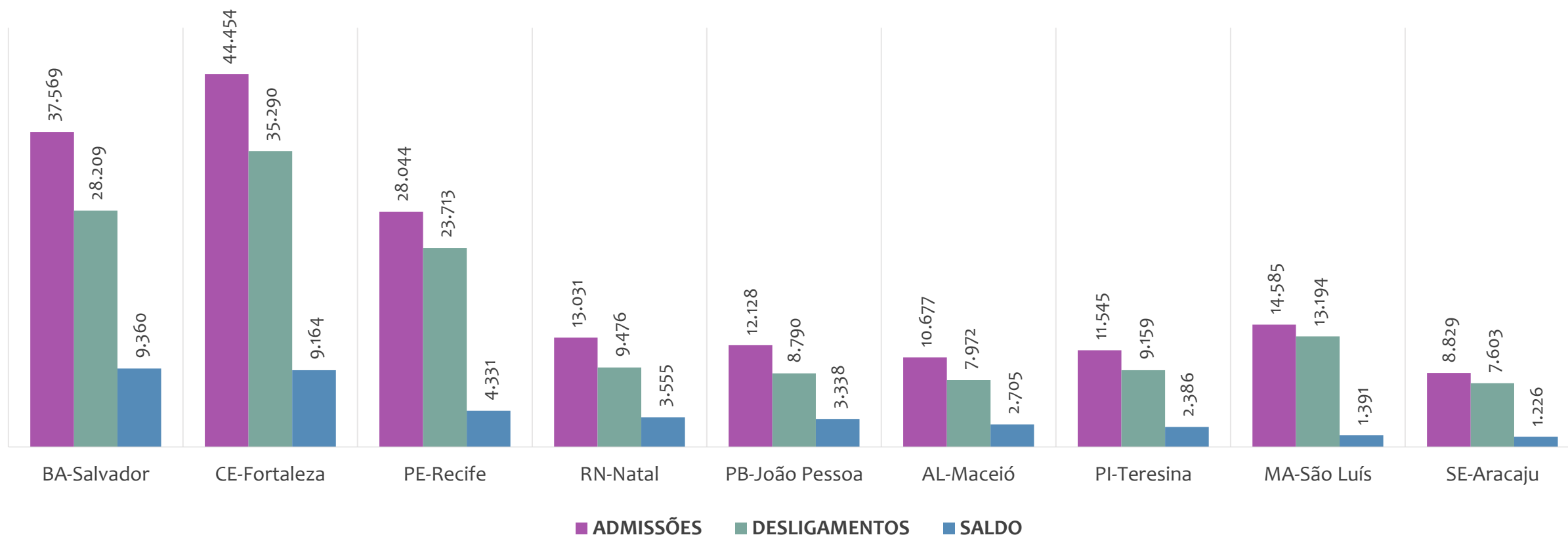


EMPREGO FORMAL | REGIÃO NORDESTE

Fevereiro
2021

ADMISSÕES, DESLIGAMENTOS E SALDO ACUMULADOS NO ANO POR CAPITAL

Admissões, desligamentos e saldo de empregos formais, região NORDESTE por CAPITAL, ACUMULADO 2021



No ACUMULADO de janeiro a fevereiro/2021, nenhuma capital da região NORDESTE apresentou saldo negativo. SALVADOR é a capital de melhor saldo (9.360), enquanto que ARACAJU é a capital com pior saldo de empregos formais (1.226).



EMPREGO FORMAL | REGIÃO NORDESTE

Fevereiro
2021

ESTOQUE ATUAL, ADMISSÕES, DESLIGAMENTOS E SALDO ACUMULADOS NO ANO POR MUNICÍPIO

ESTOQUE

RANKING 10 PRIMEIROS	
MUNICÍPIO	ESTOQUE
1° CE-Fortaleza	654.772
2° BA-Salvador	566.450
3° PE-Recife	488.329
4° MA-Sao Luis	256.314
5° RN-Natal	208.396
6° AL-Maceio	195.009
7° PI-Teresina	188.896
8° PB-Joao Pessoa	172.979
9° SE-Aracaju	159.019
10° BA-Feira de Santa	115.707

RANKING 10 ÚLTIMOS	
MUNICÍPIO	ESTOQUE
1785° PI-Sao Luis do Pi	4
1786° PI-Wall Ferraz	4
1787° AL-Palestina	3
1788° PB-Curral Velho	3
1789° MA-Porto Rico c	2
1790° PB-Santa Ines	2
1791° PB-Serra Grande	2
1792° PI-Santo Antonic	2
1793° PB-Areia de Bara	1
1794° PB-Sao Jose do	0

ADMISSÕES

RANKING 10 PRIMEIROS	
MUNICÍPIO	ADMISSÕES
1° CE-Fortaleza	44.454
2° BA-Salvador	37.569
3° PE-Recife	28.044
4° MA-Sao Luis	14.585
5° RN-Natal	13.031
6° PB-Joao Pessoa	12.128
7° PI-Teresina	11.545
8° AL-Maceio	10.677
9° SE-Aracaju	8.829
10° BA-Feira de Santa	8.115

RANKING 10 ÚLTIMOS	
MUNICÍPIO	ADMISSÕES
1785° RN-Taboleiro Gr	0
1786° RN-Triunfo Potig	0
1787° RN-Venha-Ver	0
1788° RN-Vicosa	0
1789° SE-Amparo de S	0
1790° SE-Canhoba	0
1791° SE-Cumbe	0
1792° SE-Itabi	0
1793° SE-Pedra Mole	0
1794° SE-Santa Rosa d	0

DESLIGAMENTOS

RANKING 10 PRIMEIROS	
MUNICÍPIO	DESLIGAMENTOS
1° CE-Fortaleza	35.290
2° BA-Salvador	28.209
3° PE-Recife	23.713
4° MA-Sao Luis	13.194
5° RN-Natal	9.476
6° PI-Teresina	9.159
7° PB-Joao Pessoa	8.790
8° AL-Maceio	7.972
9° SE-Aracaju	7.603
10° BA-Feira de Santa	5.552

RANKING 10 ÚLTIMOS	
MUNICÍPIO	DESLIGAMENTOS
1785° RN-Triunfo Potig	0
1786° RN-Venha-Ver	0
1787° RN-Vera Cruz	0
1788° RN-Vicosa	0
1789° SE-Canhoba	0
1790° SE-Feira Nova	0
1791° SE-General Mayr	0
1792° SE-Ilha das Flore	0
1793° SE-Santa Rosa d	0
1794° SE-Telha	0

SALDO DE EMPREGOS

RANKING 10 PRIMEIROS	
MUNICÍPIO	SALDO
1° BA-Salvador	9.360
2° CE-Fortaleza	9.164
3° PE-Recife	4.331
4° RN-Natal	3.555
5° PB-Joao Pessoa	3.338
6° AL-Maceio	2.705
7° BA-Feira de Santan	2.563
8° PI-Teresina	2.386
9° CE-Maracanau	1.733
10° BA-Vitoria da Conç	1.645

RANKING 10 ÚLTIMOS	
MUNICÍPIO	SALDO
1785° AL-Atalaia	-1.071
1786° PB-Santa Rita	-1.178
1787° PB-Caapora	-1.189
1788° PE-Igarassu	-1.273
1789° PE-Lagoa do Ita	-1.313
1790° PB-Mamanguap	-1.328
1791° PB-Rio Tinto	-1.510
1792° PE-Sirinhaem	-2.259
1793° PE-Rio Formoso	-3.261
1794° AL-Rio Largo	-3.457



ANÁLISE DO NOVO CAGED

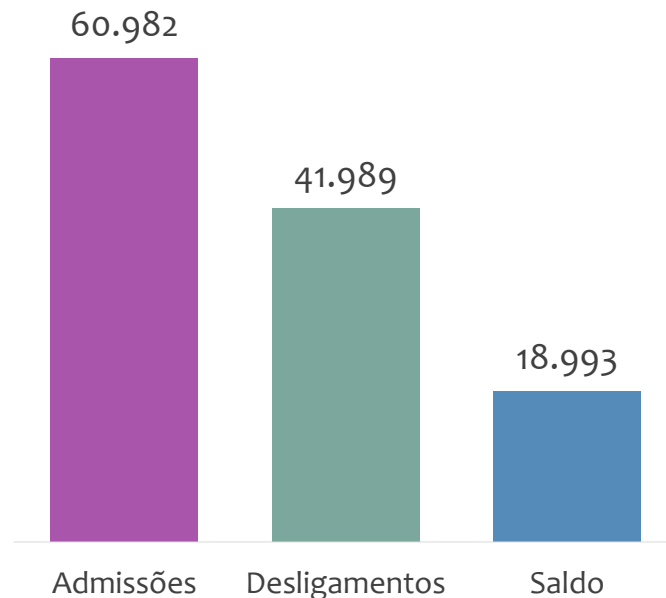
BAHIA

ESTATÍSTICAS MENSAS DO EMPREGO FORMAL

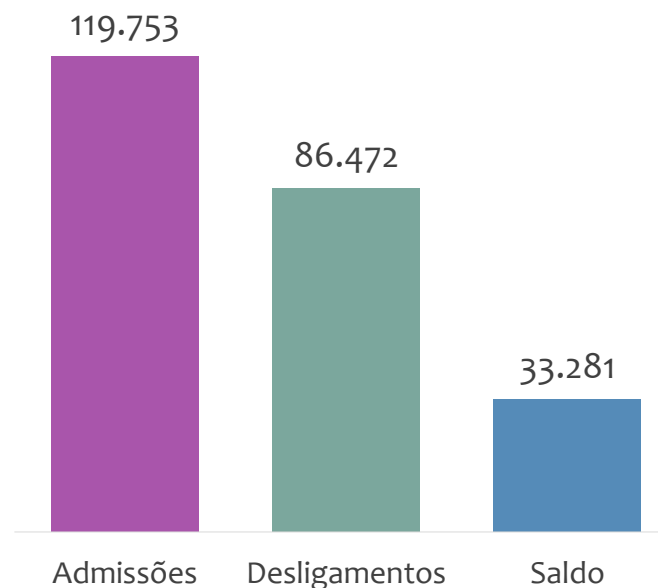


ADMISSÕES, DESLIGAMENTOS E SALDO NO MÊS ATUAL E ACUMULADO E ESTOQUE ATUAL

Admissões, desligamentos e saldo de empregos formais, BAHIA, FEVEREIRO/2021



Admissões, desligamentos e saldo de empregos formais, BAHIA, ACUMULADO 2021



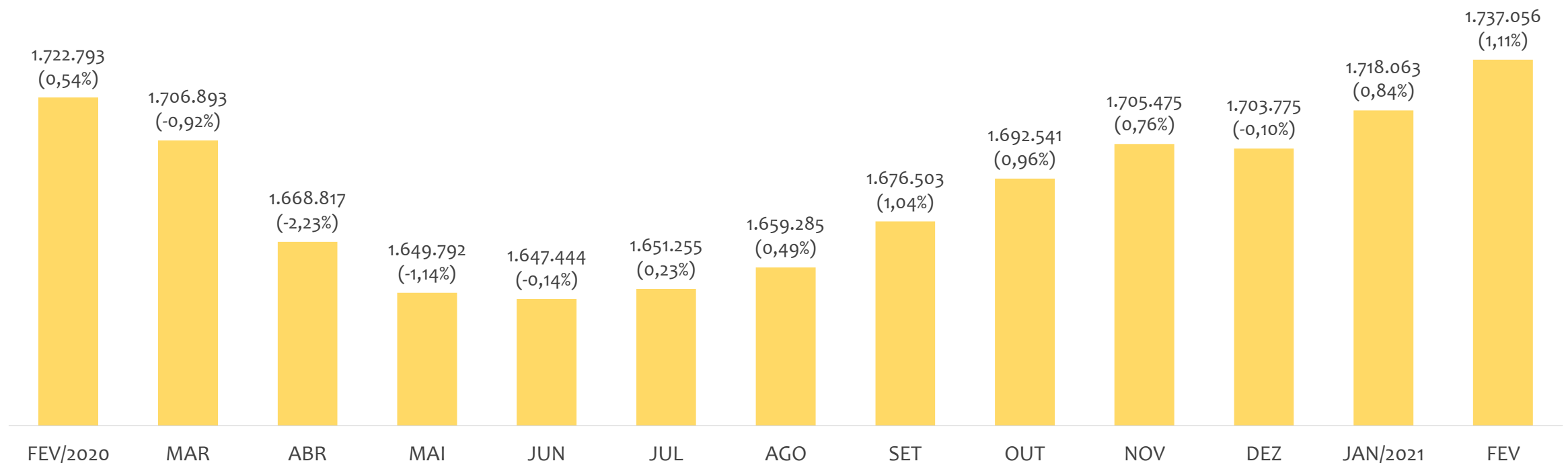
Estoque de empregos e variação relativa, BAHIA, FEVEREIRO/2021



No estado da BAHIA, no mês de FEVEREIRO/2021, o saldo de empregos formais foi de 18.993. O saldo ACUMULADO no ano (janeiro a fevereiro) foi de 33.281. Neste mesmo período ACUMULADO, o total de admissões e de desligamentos foram, respectivamente, 119.753 e 86.472. O ESTOQUE de empregos no mês é de 1.737.056, crescimento de 1,11% em relação ao mês anterior.



Estoque de empregos e variação relativa em relação ao mês anterior, BAHIA, ÚLTIMOS 13 MESES



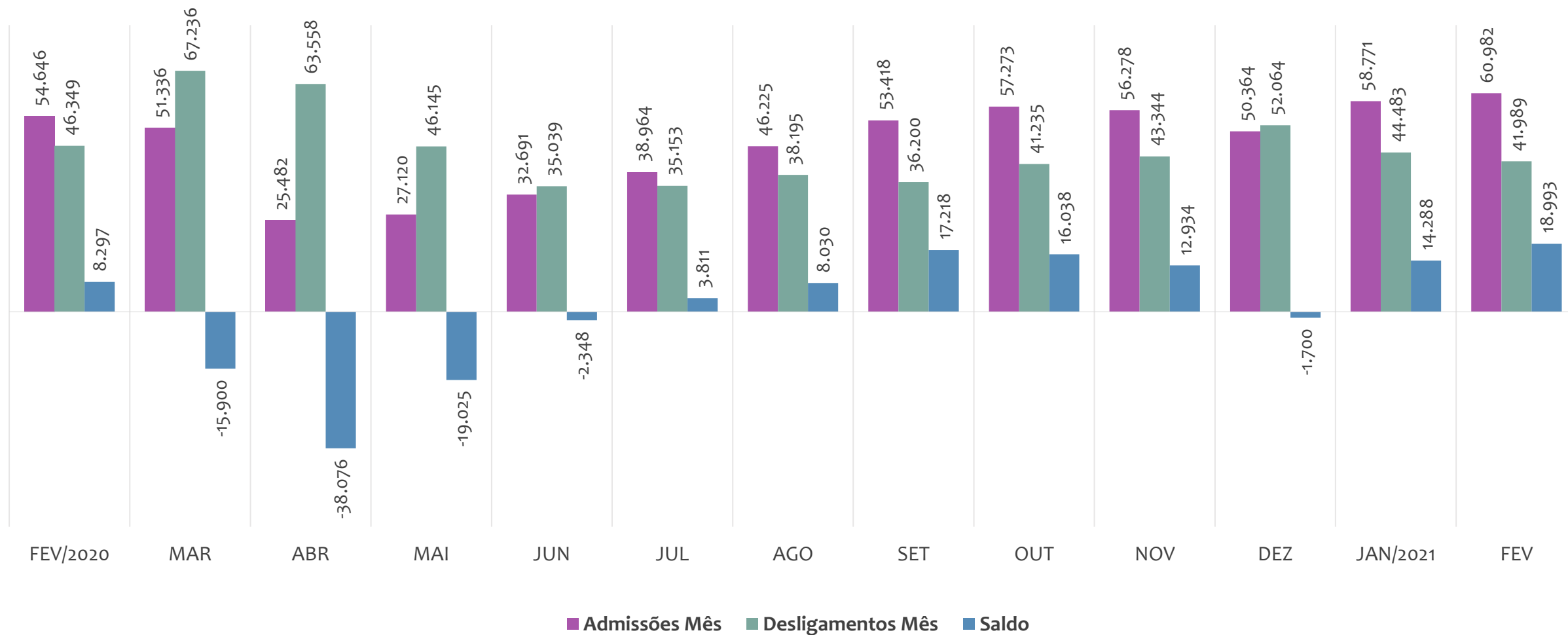
O estoque de empregos formais se refere ao total de contratos de trabalho vigentes no período analisado. A variação relativa é o percentual de aumento ou redução do estoque em relação ao período anterior.

EMPREGO FORMAL | BAHIA

Fevereiro
2021

ADMISSÕES, DESLIGAMENTOS E SALDOS MENSAIS

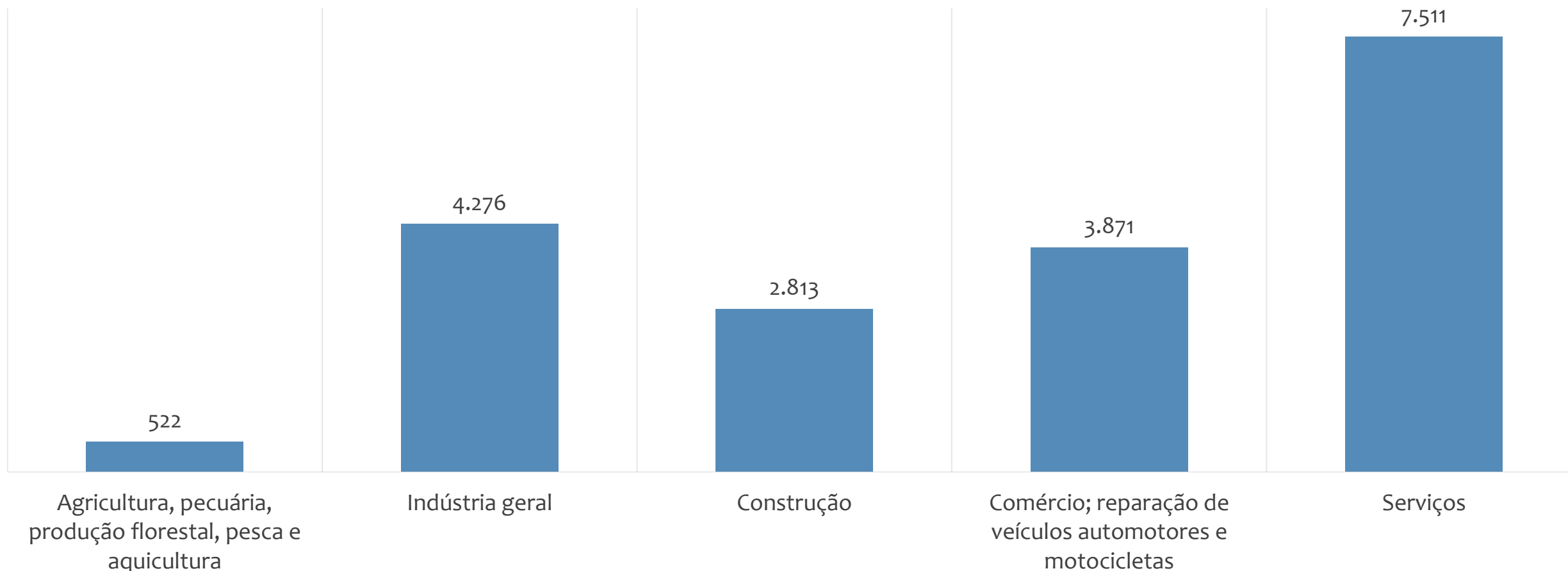
Admissões, desligamentos e saldo de empregos formais, BAHIA, ÚLTIMOS 13 MESES



■ Admissões Mês ■ Desligamentos Mês ■ Saldo



Saldo de empregos formais por atividade econômica, BAHIA, em FEVEREIRO/2021



ESTOQUE ATUAL, ADMISSÕES, DESLIGAMENTOS E SALDO ACUMULADOS NO ANO POR MUNICÍPIO

ESTOQUE

RANKING 10 PRIMEIROS	
MUNICÍPIO	ESTOQUE
1º Salvador	566.450
2º Feira de Santana	115.707
3º Lauro de Freitas	108.847
4º Camacari	66.277
5º Vitoria da Conquist	63.944
6º Itabuna	36.416
7º Juazeiro	34.707
8º Simoes Filho	33.370
9º Barreiras	28.680
10º Alagoinhas	26.548

RANKING 10 ÚLTIMOS	
MUNICÍPIO	ESTOQUE
408º Nova Redencao	57
409º Pedro Alexandre	54
410º Ibiquera	52
411º Irajuba	52
412º Cravolandia	49
413º Mansidao	42
414º Morpara	42
415º Macurure	33
416º Novo Horizonte	30
417º Gaviao	23

ADMISSÕES

RANKING 10 PRIMEIROS	
MUNICÍPIO	ADMISSÕES
1º Salvador	37.569
2º Feira de Santana	8.115
3º Lauro de Freitas	6.714
4º Camacari	5.285
5º Vitoria da Conquist	4.621
6º Luis Eduardo Maga	3.217
7º Porto Seguro	3.166
8º Simoes Filho	2.628
9º Barreiras	2.454
10º Juazeiro	2.402

RANKING 10 ÚLTIMOS	
MUNICÍPIO	ADMISSÕES
408º Caturama	0
409º Ibitita	0
410º Itaju do Colonia	0
411º Itaquara	0
412º Lajedinho	0
413º Nova Ibia	0
414º Novo Horizonte	0
415º Novo Triunfo	0
416º Pedrao	0
417º Pirai do Norte	0

DESLIGAMENTOS

RANKING 10 PRIMEIROS	
MUNICÍPIO	DESLIGAMENTOS
1º Salvador	28.209
2º Feira de Santana	5.552
3º Lauro de Freitas	5.223
4º Camacari	4.937
5º Vitoria da Conquist	2.976
6º Porto Seguro	2.482
7º Luis Eduardo Magal	2.229
8º Simoes Filho	1.873
9º Barreiras	1.867
10º Juazeiro	1.846

RANKING 10 ÚLTIMOS	
MUNICÍPIO	DESLIGAMENTOS
408º Mansidao	0
409º Marcionilio Souz	0
410º Mirangaba	0
411º Morpara	0
412º Nova Itarana	0
413º Ribeirao do Largc	0
414º Santa Cruz da Vit	0
415º Santanopolis	0
416º Sitio do Quinto	0
417º Souto Soares	0

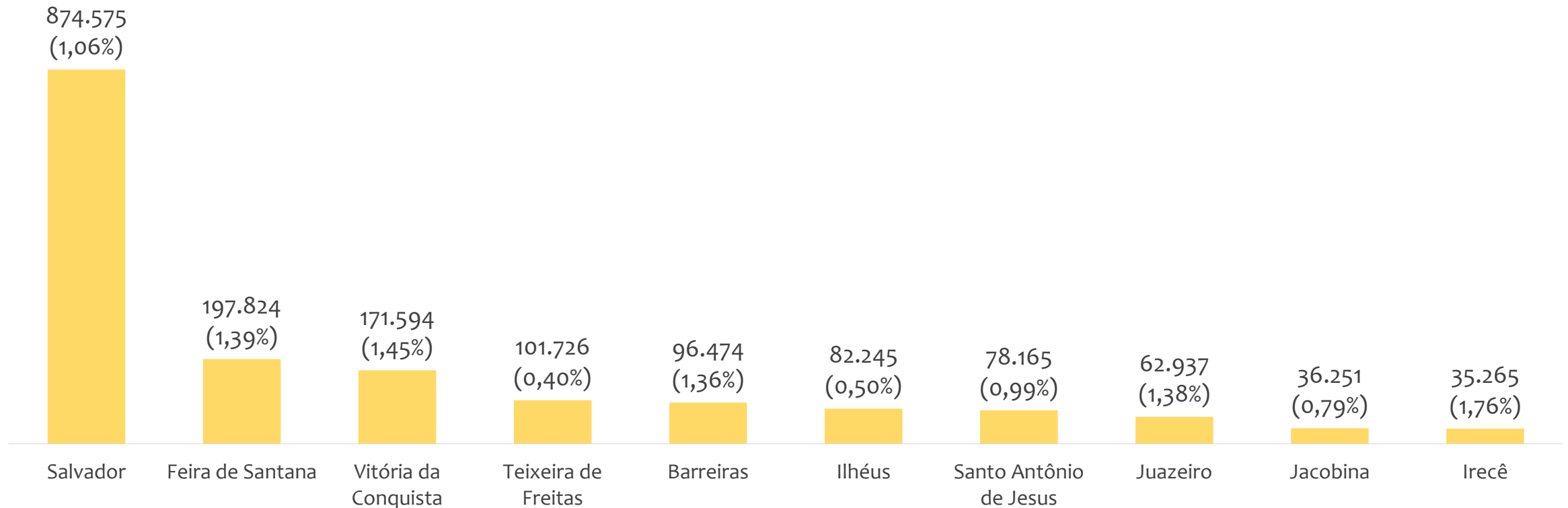
SALDO DE EMPREGOS

RANKING 10 PRIMEIROS	
MUNICÍPIO	SALDO
1º Salvador	9.360
2º Feira de Santana	2.563
3º Vitoria da Conquist	1.645
4º Lauro de Freitas	1.491
5º Luis Eduardo Maga	988
6º Santo Estevao	799
7º Itapetinga	781
8º Simoes Filho	755
9º Sobradinho	693
10º Porto Seguro	684

RANKING 10 ÚLTIMOS	
MUNICÍPIO	SALDO
408º Licinio de Almeic	-26
409º Sao Felix	-27
410º Ibirapua	-32
411º Nova Vicoso	-44
412º Sao Sebastiao do	-52
413º Cocos	-69
414º Governador Man	-145
415º Ribeira do Ampar	-154
416º Dias D Avila	-156
417º Sao Goncalo dos	-226



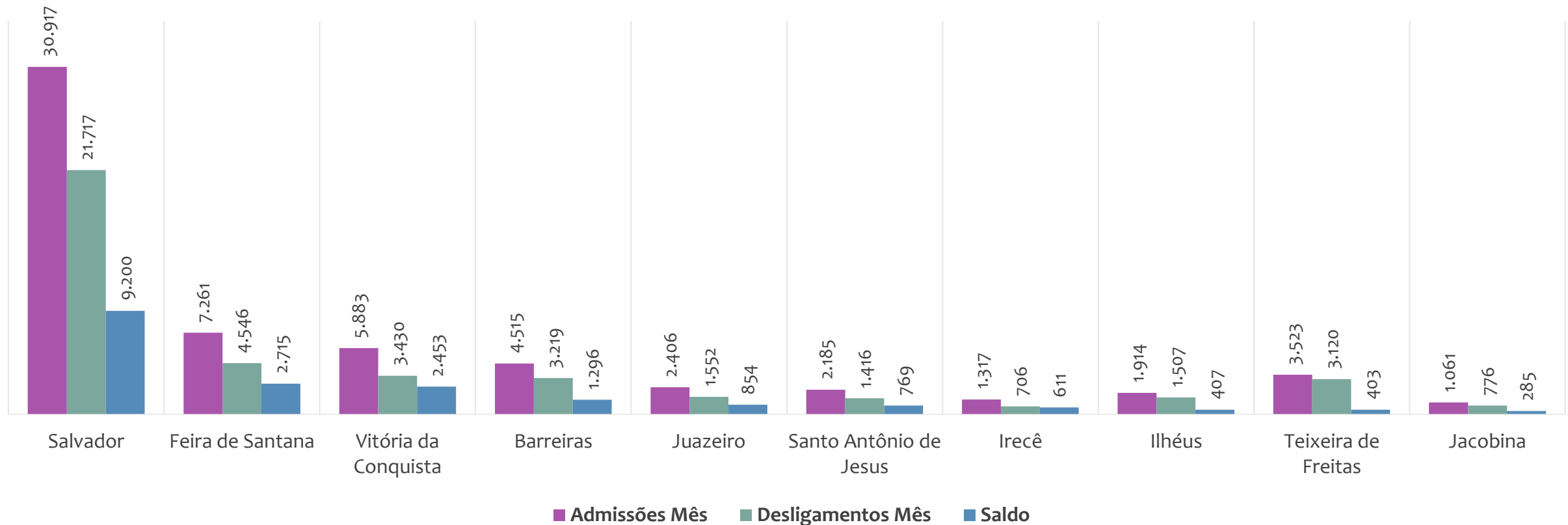
Estoque de empregos e variação relativa em relação ao mês anterior, BAHIA por Regional, FEVEREIRO/2021



O estoque de empregos formais se refere ao total de contratos de trabalho vigentes no período analisado. A variação relativa é o percentual de aumento ou redução do estoque em relação ao período anterior.



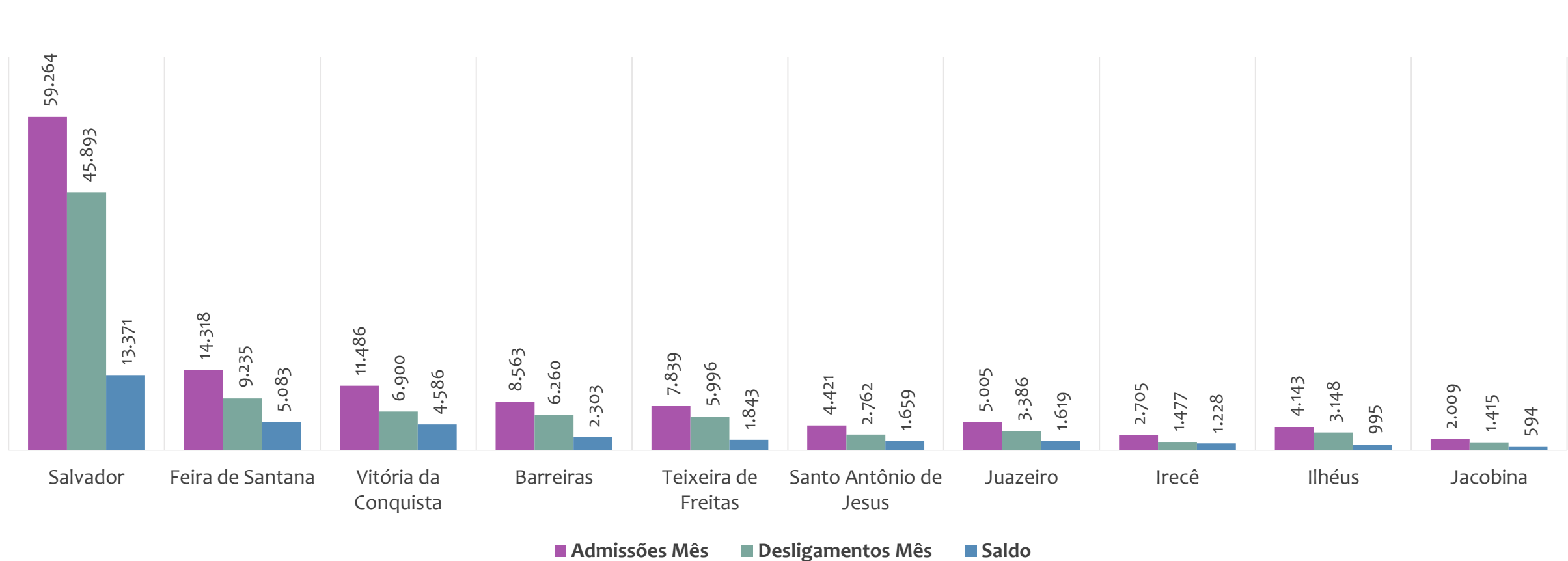
Admissões, desligamentos e saldo de empregos formais, por REGIONAL, FEVEREIRO/2021



No mês de FEVEREIRO/2021, nenhuma regional apresentou saldo negativo. SALVADOR é a regional de melhor saldo (9.200), enquanto que JACOBINA é a regional com pior saldo de empregos formais (285).



Admissões, desligamentos e saldo de empregos formais, por REGIONAL, ACUMULADO 2021



No ACUMULADO de janeiro a fevereiro/2021, nenhuma regional apresentou saldo negativo. SALVADOR é a regional de melhor saldo (13.371), enquanto que JACOBINA é a regional com pior saldo de empregos formais (594).



REGIONAIS | BA

ESTATÍSTICAS MENSAS DO EMPREGO FORMAL

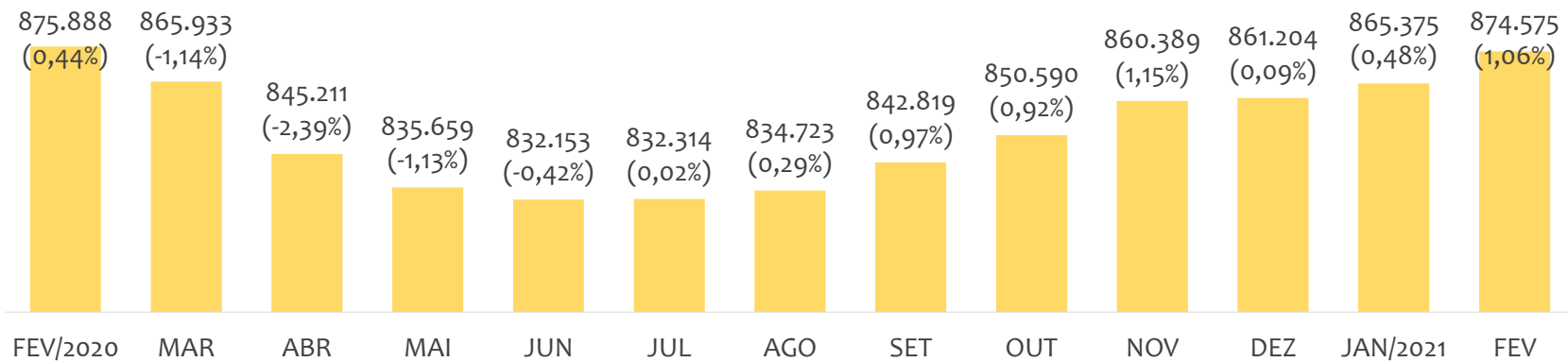


EMPREGO FORMAL | UNIDADE REGIONAL SALVADOR

Fevereiro
2021

ESTOQUE MENSAL, ADMISSÕES, DESLIGAMENTOS E SALDOS MENSIS E ACUMULADO

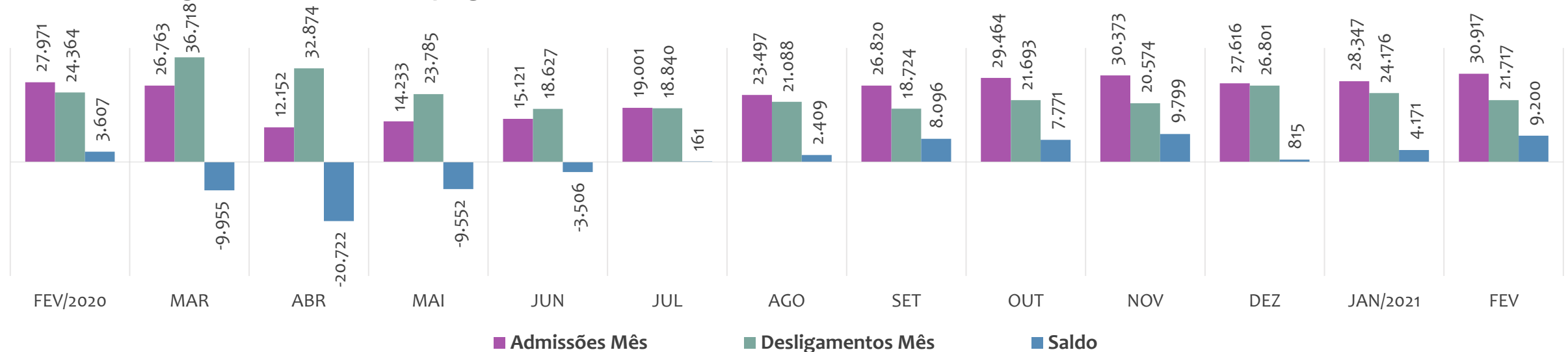
Estoque de empregos e variação relativa em relação ao mês anterior, ÚLTIMOS 13 MESES



Admissões, desligamentos e saldo de empregos formais, ACUMULADO 2021



Admissões, desligamentos e saldo de empregos formais, ÚLTIMOS 13 MESES



EMPREGO FORMAL | UNIDADE REGIONAL SALVADOR

Fevereiro
2021

ESTOQUE ATUAL, ADMISSÕES, DESLIGAMENTOS E SALDO ACUMULADOS NO ANO POR MUNICÍPIO

ESTOQUE

RANKING 10 PRIMEIROS	
MUNICÍPIO	ESTOQUE
1° Salvador	566.450
2° Lauro de Freitas	108.847
3° Camacari	66.277
4° Simoes Filho	33.370
5° Alagoinhas	26.548
6° Candeias	12.748
7° Dias D Avila	12.238
8° Mata de Sao Joao	10.913
9° Catu	5.865
10° Pojuca	5.563

RANKING 10 ÚLTIMOS	
MUNICÍPIO	ESTOQUE
25° Jandaira	393
26° Aracas	313
27° Salinas da Margari	286
28° Aramari	279
29° Apora	268
30° Crisopolis	252
31° Acajutiba	222
32° Ouricangas	133
33° Cardeal da Silva	131
34° Pedrao	87

ADMISSÕES

RANKING 10 PRIMEIROS	
MUNICÍPIO	ADMISSÕES
1° Salvador	37.569
2° Lauro de Freitas	6.714
3° Camacari	5.285
4° Simoes Filho	2.628
5° Alagoinhas	2.176
6° Dias D Avila	1.315
7° Mata de Sao Joao	808
8° Candeias	655
9° Catu	534
10° Pojuca	217

RANKING 10 ÚLTIMOS	
MUNICÍPIO	ADMISSÕES
25° Salinas da Margari	28
26° Jandaira	24
27° Aramari	23
28° Crisopolis	15
29° Acajutiba	14
30° Ouricangas	14
31° Itanagra	13
32° Apora	6
33° Cardeal da Silva	2
34° Pedrao	0

DESLIGAMENTOS

RANKING 10 PRIMEIROS	
MUNICÍPIO	DESLIGAMENTOS
1° Salvador	28.209
2° Lauro de Freitas	5.223
3° Camacari	4.937
4° Simoes Filho	1.873
5° Alagoinhas	1.566
6° Dias D Avila	1.471
7° Mata de Sao Joao	624
8° Candeias	518
9° Catu	298
10° Sao Sebastiao do F	181

RANKING 10 ÚLTIMOS	
MUNICÍPIO	DESLIGAMENTOS
25° Jandaira	13
26° Salinas da Margari	13
27° Itanagra	10
28° Apora	9
29° Cardeal da Silva	8
30° Crisopolis	8
31° Aramari	5
32° Ouricangas	5
33° Acajutiba	3
34° Pedrao	1

SALDO DE EMPREGOS

RANKING 10 PRIMEIROS	
MUNICÍPIO	SALDO
1° Salvador	9.360
2° Lauro de Freitas	1.491
3° Simoes Filho	755
4° Alagoinhas	610
5° Camacari	348
6° Catu	236
7° Mata de Sao Joao	184
8° Candeias	137
9° Inhambupe	74
10° Pojuca	62

RANKING 10 ÚLTIMOS	
MUNICÍPIO	SALDO
25° Ouricangas	9
26° Crisopolis	7
27° Itanagra	3
28° Madre de Deus	-1
29° Pedrao	-1
30° Apora	-3
31° Cardeal da Silva	-6
32° Sao Francisco do C	-21
33° Sao Sebastiao do I	-52
34° Dias D Avila	-156

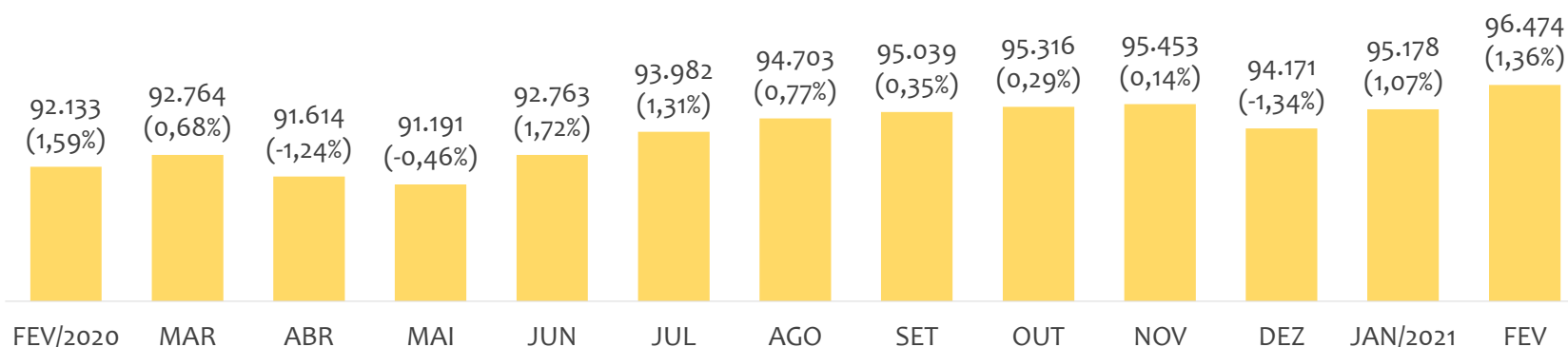


EMPREGO FORMAL | UNIDADE REGIONAL BARREIRAS

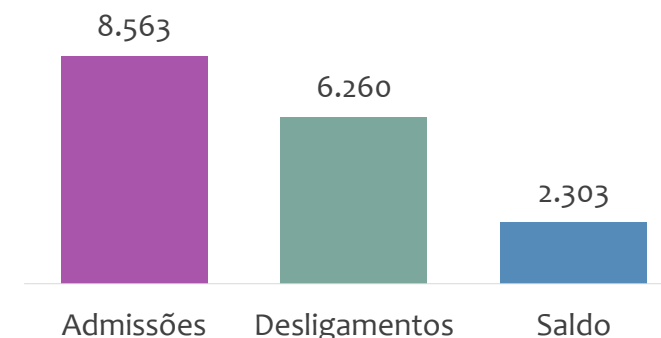
Fevereiro
2021

ESTOQUE MENSAL, ADMISSÕES, DESLIGAMENTOS E SALDOS MENSIS E ACUMULADO

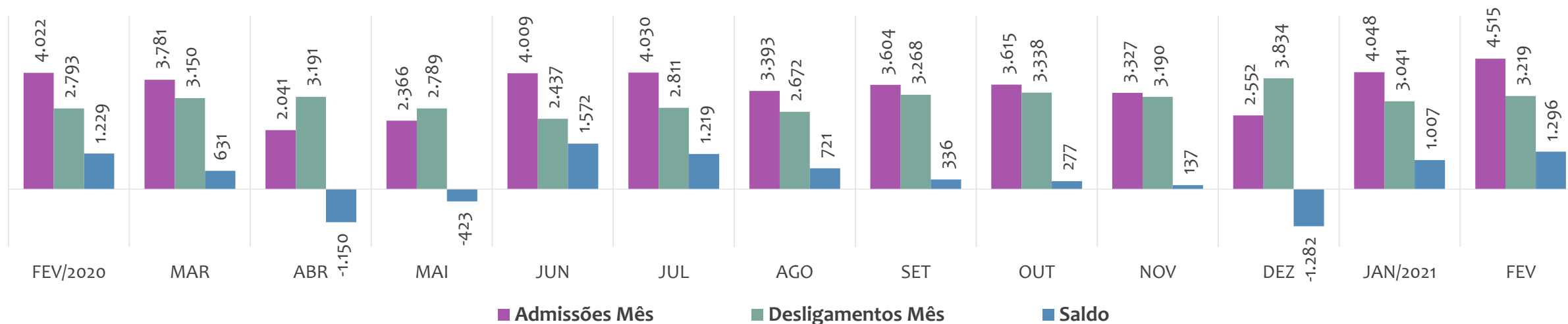
Estoque de empregos e variação relativa em relação ao mês anterior, ÚLTIMOS 13 MESES



Admissões, desligamentos e saldo de empregos formais, ACUMULADO 2021



Admissões, desligamentos e saldo de empregos formais, ÚLTIMOS 13 MESES



EMPREGO FORMAL | UNIDADE REGIONAL BARREIRAS

Fevereiro
2021

ESTOQUE ATUAL, ADMISSÕES, DESLIGAMENTOS E SALDO ACUMULADOS NO ANO POR MUNICÍPIO

ESTOQUE

RANKING 10 PRIMEIROS	
MUNICÍPIO	ESTOQUE
1º Barreiras	28.680
2º Luis Eduardo Magal	24.991
3º Sao Desiderio	6.571
4º Bom Jesus da Lapa	5.356
5º Correntina	3.901
6º Formosa do Rio Pre	2.914
7º Santa Maria da Vito	2.912
8º Sao Felix do Coribe	2.184
9º Jaborandi	2.170
10º Ibotirama	1.870

RANKING 10 ÚLTIMOS	
MUNICÍPIO	ESTOQUE
32º Brotas de Macaub	199
33º Catolandia	190
34º Cristopolis	166
35º Matina	128
36º Brejolandia	117
37º Canapolis	92
38º Buritirama	88
39º Feira da Mata	80
40º Mansidao	42
41º Morpara	42

ADMISSÕES

RANKING 10 PRIMEIROS	
MUNICÍPIO	ADMISSÕES
1º Luis Eduardo Magal	3.217
2º Barreiras	2.454
3º Sao Desiderio	433
4º Correntina	414
5º Bom Jesus da Lapa	298
6º Jaborandi	225
7º Formosa do Rio Pre	188
8º Riachao das Neves	182
9º Santa Maria da Vitc	161
10º Oliveira dos Brejin	136

RANKING 10 ÚLTIMOS	
MUNICÍPIO	ADMISSÕES
32º Baianopolis	5
33º Brejolandia	5
34º Canapolis	5
35º Feira da Mata	5
36º Malhada	4
37º Catolandia	3
38º Cristopolis	3
39º Mansidao	3
40º Wanderley	3
41º Morpara	2

DESLIGAMENTOS

RANKING 10 PRIMEIROS	
MUNICÍPIO	DESLIGAMENTOS
1º Luis Eduardo Magal	2.229
2º Barreiras	1.867
3º Correntina	287
4º Sao Desiderio	259
5º Bom Jesus da Lapa	211
6º Jaborandi	206
7º Cocos	188
8º Formosa do Rio Pre	173
9º Santa Maria da Vitc	128
10º Oliveira dos Brejin	125

RANKING 10 ÚLTIMOS	
MUNICÍPIO	DESLIGAMENTOS
32º Brejolandia	6
33º Serra Dourada	6
34º Malhada	5
35º Tabocas do Brejo	5
36º Cristopolis	4
37º Buritirama	2
38º Wanderley	1
39º Feira da Mata	0
40º Mansidao	0
41º Morpara	0

SALDO DE EMPREGOS

RANKING 10 PRIMEIROS	
MUNICÍPIO	SALDO
1º Luis Eduardo Magal	988
2º Barreiras	587
3º Sao Desiderio	174
4º Correntina	127
5º Riachao das Neves	101
6º Bom Jesus da Lapa	87
7º Matina	60
8º Ibotirama	39
9º Serra do Ramalho	35
10º Santa Maria da Vit	33

RANKING 10 ÚLTIMOS	
MUNICÍPIO	SALDO
32º Cristopolis	-1
33º Malhada	-1
34º Riacho de Santana	-2
35º Santa Rita de Cass	-2
36º Cotegipe	-4
37º Canapolis	-10
38º Baianopolis	-11
39º Catolandia	-11
40º Barra	-12
41º Cocos	-69

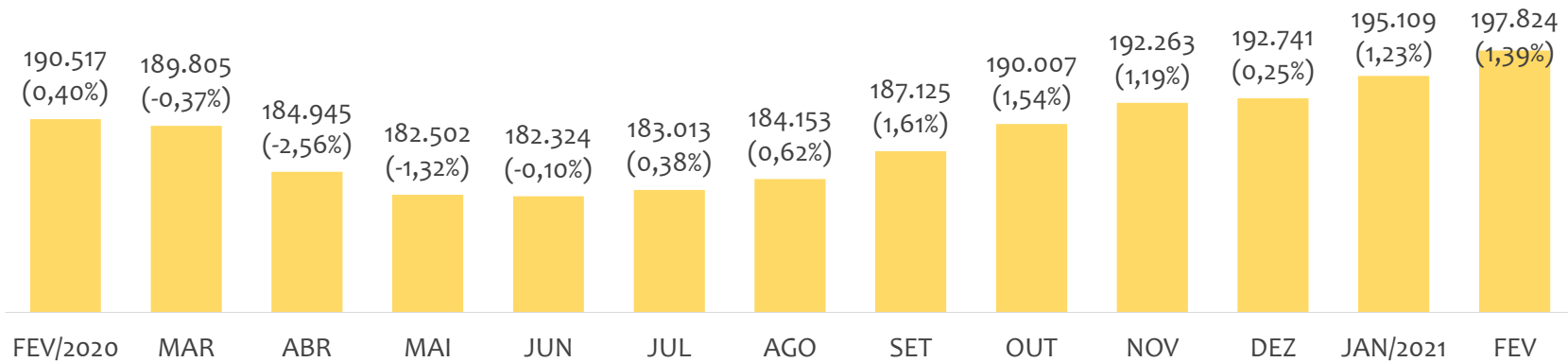


EMPREGO FORMAL | UNIDADE REGIONAL FEIRA DE SANTANA

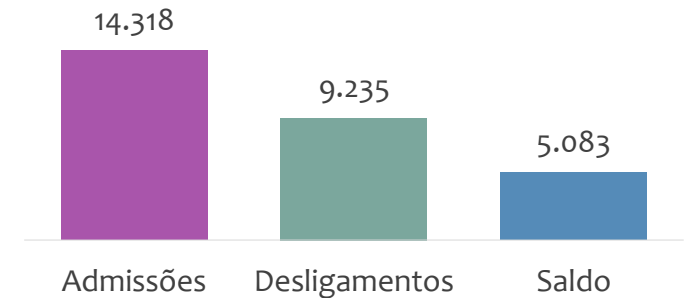
Fevereiro
2021

ESTOQUE MENSAL, ADMISSÕES, DESLIGAMENTOS E SALDOS MENSIS E ACUMULADO

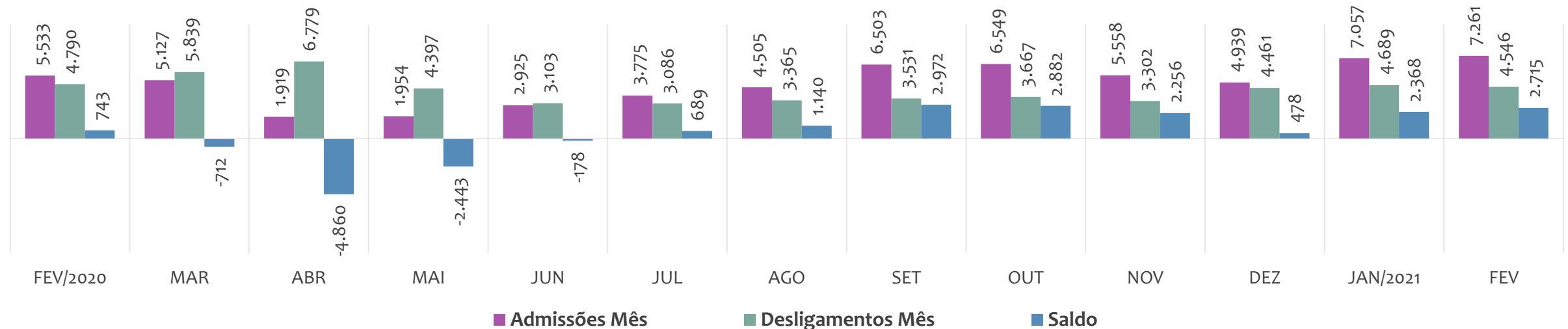
Estoque de empregos e variação relativa em relação ao mês anterior, ÚLTIMOS 13 MESES



Admissões, desligamentos e saldo de empregos formais, ACUMULADO 2021



Admissões, desligamentos e saldo de empregos formais, ÚLTIMOS 13 MESES



EMPREGO FORMAL | UNIDADE REGIONAL FEIRA DE SANTANA

Fevereiro
2021

ESTOQUE ATUAL, ADMISSÕES, DESLIGAMENTOS E SALDO ACUMULADOS NO ANO POR MUNICÍPIO

ESTOQUE

RANKING 10 PRIMEIROS	
MUNICÍPIO	ESTOQUE
1º Feira de Santana	115.707
2º Conceicao do Jacuij	7.563
3º Itaberaba	7.032
4º Santo Estevao	6.701
5º Serrinha	6.404
6º Sao Goncalo dos Ca	5.333
7º Conceicao do Coite	5.277
8º Ipira	4.368
9º Ribeira do Pombal	3.212
10º Ruy Barbosa	2.793

RANKING 10 ÚLTIMOS	
MUNICÍPIO	ESTOQUE
61º Ipecaeta	119
62º Lamarao	113
63º Lajedinho	104
64º Sitio do Quinto	86
65º Candeal	74
66º Santanopolis	71
67º Ichu	64
68º Novo Triunfo	61
69º Pedro Alexandre	54
70º Ibiquera	52

ADMISSÕES

RANKING 10 PRIMEIROS	
MUNICÍPIO	ADMISSÕES
1º Feira de Santana	8.115
2º Santo Estevao	908
3º Itaberaba	593
4º Conceicao do Jacuij	490
5º Serrinha	490
6º Ruy Barbosa	454
7º Conceicao do Coite	393
8º Sao Goncalo dos Ca	335
9º Ipira	332
10º Santaluz	240

RANKING 10 ÚLTIMOS	
MUNICÍPIO	ADMISSÕES
61º Antonio Cardoso	3
62º Quijingue	3
63º Anguera	2
64º Ibiquera	2
65º Santanopolis	2
66º Lamarao	1
67º Serra Preta	1
68º Candeal	0
69º Lajedinho	0
70º Novo Triunfo	0

DESLIGAMENTOS

RANKING 10 PRIMEIROS	
MUNICÍPIO	DESLIGAMENTOS
1º Feira de Santana	5.552
2º Sao Goncalo dos Ca	561
3º Serrinha	443
4º Conceicao do Jacuij	407
5º Conceicao do Coite	262
6º Itaberaba	261
7º Ribeira do Amparo	166
8º Ribeira do Pombal	131
9º Ipira	113
10º Santo Estevao	109

RANKING 10 ÚLTIMOS	
MUNICÍPIO	DESLIGAMENTOS
61º Boa Vista do Tupin	1
62º Ibiquera	1
63º Ipecaeta	1
64º Lamarao	1
65º Novo Triunfo	1
66º Tanquinho	1
67º Candeal	0
68º Lajedinho	0
69º Santanopolis	0
70º Sitio do Quinto	0

SALDO DE EMPREGOS

RANKING 10 PRIMEIROS	
MUNICÍPIO	SALDO
1º Feira de Santana	2.563
2º Santo Estevao	799
3º Ruy Barbosa	387
4º Itaberaba	332
5º Ipira	219
6º Santaluz	172
7º Conceicao do Coite	131
8º Valente	122
9º Conceicao do Jacuij	83
10º Amelia Rodrigues	69

RANKING 10 ÚLTIMOS	
MUNICÍPIO	SALDO
61º Sao Domingos	-1
62º Anguera	-3
63º Antonio Cardoso	-3
64º Nordestina	-4
65º Serra Preta	-9
66º Paripiranga	-11
67º Teodoro Sampaio	-18
68º Terra Nova	-20
69º Ribeira do Amparo	-154
70º Sao Goncalo dos C	-226

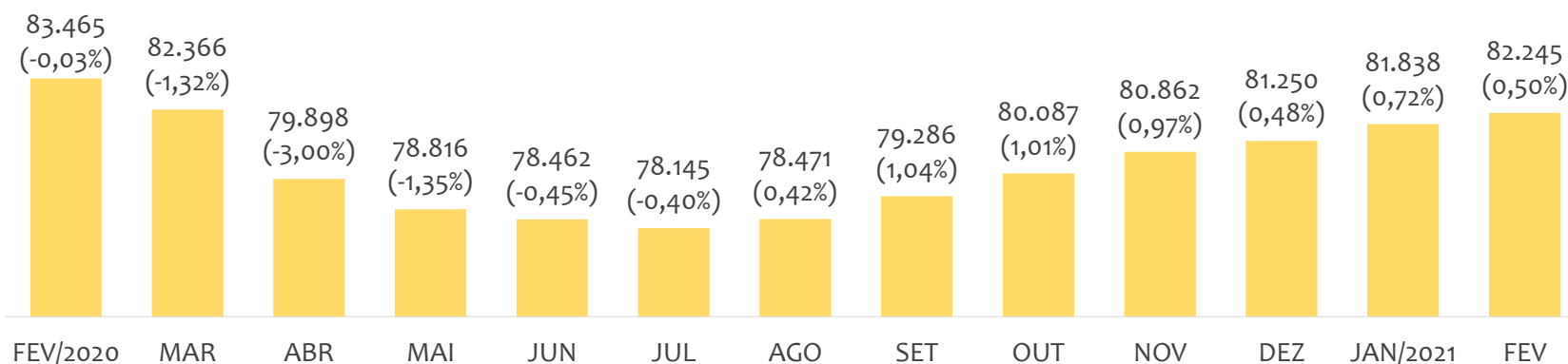


EMPREGO FORMAL | UNIDADE REGIONAL ILHÉUS

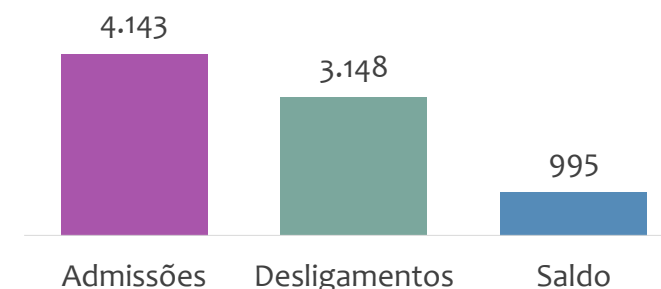
Fevereiro
2021

ESTOQUE MENSAL, ADMISSÕES, DESLIGAMENTOS E SALDOS MENSIS E ACUMULADO

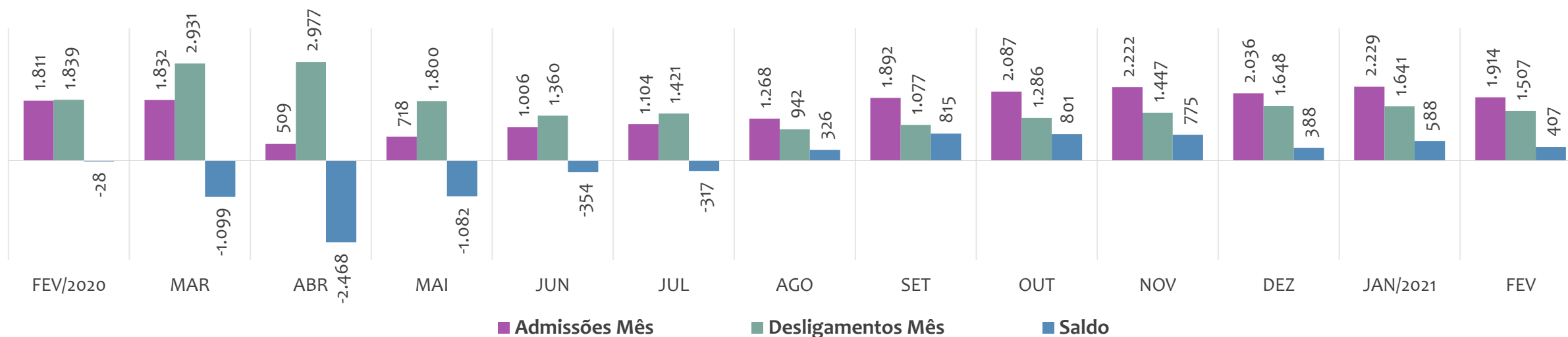
Estoque de empregos e variação relativa em relação ao mês anterior, ÚLTIMOS 13 MESES



Admissões, desligamentos e saldo de empregos formais, ACUMULADO 2021



Admissões, desligamentos e saldo de empregos formais, ÚLTIMOS 13 MESES



EMPREGO FORMAL | UNIDADE REGIONAL ILHÉUS

Fevereiro
2021

ESTOQUE ATUAL, ADMISSÕES, DESLIGAMENTOS E SALDO ACUMULADOS NO ANO POR MUNICÍPIO

ESTOQUE

RANKING 10 PRIMEIROS	
MUNICÍPIO	ESTOQUE
1º Itabuna	36.416
2º Ilheus	25.971
3º Itacare	2.411
4º Camacan	1.902
5º Una	1.726
6º Canavieiras	1.331
7º Marau	1.306
8º Urucuca	1.306
9º Itajuípe	1.087
10º Ubaitaba	1.078

RANKING 10 ÚLTIMOS	
MUNICÍPIO	ESTOQUE
19º Jussari	341
20º Arataca	338
21º Barro Preto	321
22º Itapitanga	280
23º Santa Luzia	270
24º Floresta Azul	241
25º Santa Cruz da Vitoria	197
26º Pau Brasil	196
27º Sao Jose da Vitoria	166
28º Almadina	120

ADMISSÕES

RANKING 10 PRIMEIROS	
MUNICÍPIO	ADMISSÕES
1º Itabuna	1.811
2º Ilheus	1.326
3º Itacare	235
4º Camacan	193
5º Una	80
6º Marau	73
7º Urucuca	70
8º Canavieiras	52
9º Itajuípe	45
10º Buerarema	42

RANKING 10 ÚLTIMOS	
MUNICÍPIO	ADMISSÕES
19º Santa Luzia	11
20º Arataca	10
21º Firmino Alves	6
22º Pau Brasil	4
23º Santa Cruz da Vito	4
24º Itapitanga	3
25º Sao Jose da Vitoria	2
26º Almadina	1
27º Barro Preto	0
28º Itaju do Colonia	0

DESLIGAMENTOS

RANKING 10 PRIMEIROS	
MUNICÍPIO	DESLIGAMENTOS
1º Itabuna	1.627
2º Ilheus	994
3º Itacare	146
4º Camacan	64
5º Canavieiras	39
6º Urucuca	39
7º Una	37
8º Ubaitaba	29
9º Marau	27
10º Coaraci	18

RANKING 10 ÚLTIMOS	
MUNICÍPIO	DESLIGAMENTOS
19º Santa Luzia	8
20º Floresta Azul	6
21º Barro Preto	3
22º Arataca	2
23º Itapitanga	2
24º Almadina	1
25º Itaju do Colonia	1
26º Sao Jose da Vitoria	1
27º Firmino Alves	0
28º Santa Cruz da Vito	0

SALDO DE EMPREGOS

RANKING 10 PRIMEIROS	
MUNICÍPIO	SALDO
1º Ilheus	332
2º Itabuna	184
3º Camacan	129
4º Itacare	89
5º Marau	46
6º Una	43
7º Urucuca	31
8º Buerarema	28
9º Itajuípe	27
10º Ibicarai	21

RANKING 10 ÚLTIMOS	
MUNICÍPIO	SALDO
19º Santa Cruz da Vito	4
20º Santa Luzia	3
21º Mascote	2
22º Itapitanga	1
23º Sao Jose da Vitoria	1
24º Almadina	0
25º Aurelino Leal	0
26º Itaju do Colonia	-1
27º Barro Preto	-3
28º Pau Brasil	-7

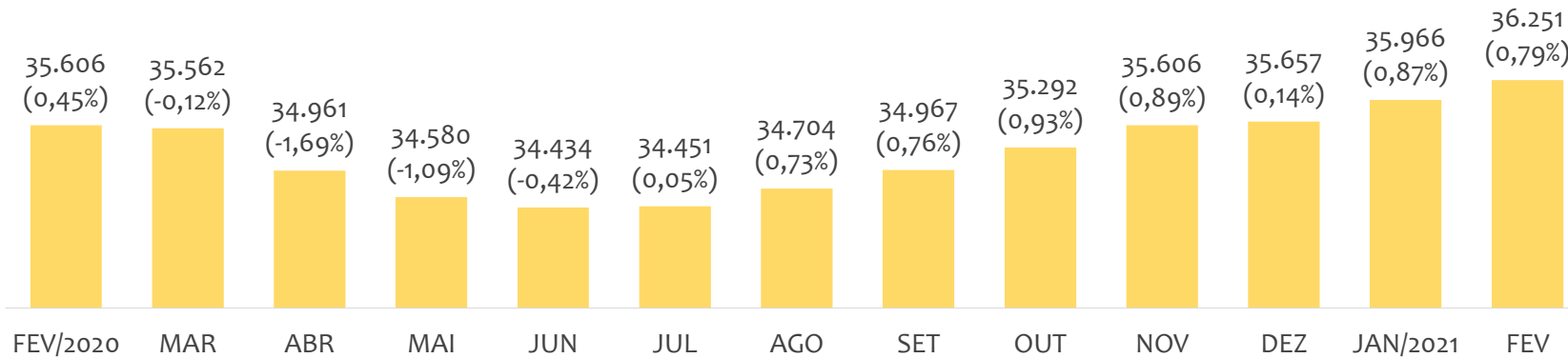


EMPREGO FORMAL | UNIDADE REGIONAL JACOBINA

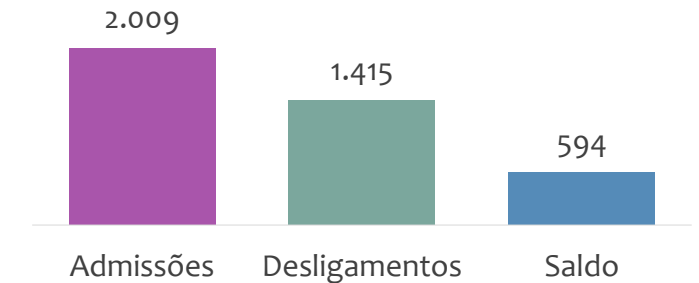
Fevereiro
2021

ESTOQUE MENSAL, ADMISSÕES, DESLIGAMENTOS E SALDOS MENSAIS E ACUMULADO

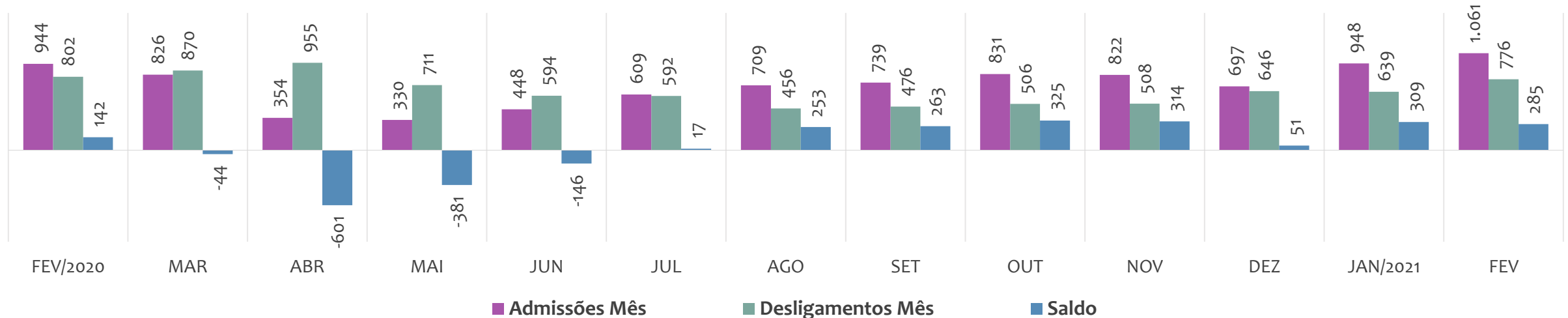
Estoque de empregos e variação relativa em relação ao mês anterior, ÚLTIMOS 13 MESES



Admissões, desligamentos e saldo de empregos formais, ACUMULADO 2021



Admissões, desligamentos e saldo de empregos formais, ÚLTIMOS 13 MESES



EMPREGO FORMAL | UNIDADE REGIONAL JACOBINA

Fevereiro
2021

ESTOQUE ATUAL, ADMISSÕES, DESLIGAMENTOS E SALDO ACUMULADOS NO ANO POR MUNICÍPIO

ESTOQUE

RANKING 10 PRIMEIROS	
MUNICÍPIO	ESTOQUE
1° Jacobina	8.609
2° Senhor do Bonfim	6.054
3° Campo Formoso	3.520
4° Jaguarari	3.217
5° Capim Grosso	2.605
6° Riachao do Jacuipe	1.963
7° Miguel Calmon	1.644
8° Andorinha	1.213
9° Ourolandia	1.019
10° Mundo Novo	886

RANKING 10 ÚLTIMOS	
MUNICÍPIO	ESTOQUE
23° Capela do Alto Ale	215
24° Tapiramuta	190
25° Varzea da Roca	162
26° Sao Jose do Jacuiç	143
27° Saude	135
28° Quixabeira	116
29° Antonio Goncalves	101
30° Caem	89
31° Caldeirao Grande	62
32° Gaviao	23

ADMISSÕES

RANKING 10 PRIMEIROS	
MUNICÍPIO	ADMISSÕES
1° Jacobina	527
2° Senhor do Bonfim	334
3° Campo Formoso	287
4° Capim Grosso	175
5° Ourolandia	169
6° Jaguarari	101
7° Riachao do Jacuipe	98
8° Miguel Calmon	58
9° Umburanas	48
10° Baixa Grande	32

RANKING 10 ÚLTIMOS	
MUNICÍPIO	ADMISSÕES
23° Sao Jose do Jacuiç	7
24° Tapiramuta	7
25° Quixabeira	6
26° Varzea Nova	4
27° Mirangaba	3
28° Piritiba	3
29° Caem	2
30° Saude	2
31° Caldeirao Grande	1
32° Gaviao	1

DESLIGAMENTOS

RANKING 10 PRIMEIROS	
MUNICÍPIO	DESLIGAMENTOS
1° Jacobina	361
2° Senhor do Bonfim	321
3° Capim Grosso	176
4° Campo Formoso	166
5° Jaguarari	75
6° Riachao do Jacuipe	61
7° Miguel Calmon	48
8° Ourolandia	28
9° Umburanas	27
10° Andorinha	24

RANKING 10 ÚLTIMOS	
MUNICÍPIO	DESLIGAMENTOS
23° Capela do Alto Ale	4
24° Quixabeira	4
25° Tapiramuta	3
26° Varzea do POCO	3
27° Caldeirao Grande	2
28° Varzea Nova	2
29° Gaviao	1
30° Sao Jose do Jacuiç	1
31° Saude	1
32° Mirangaba	0

SALDO DE EMPREGOS

RANKING 10 PRIMEIROS	
MUNICÍPIO	SALDO
1° Jacobina	166
2° Ourolandia	141
3° Campo Formoso	121
4° Riachao do Jacuipe	37
5° Jaguarari	26
6° Umburanas	21
7° Pindobacu	16
8° Senhor do Bonfim	13
9° Baixa Grande	11
10° Miguel Calmon	10

RANKING 10 ÚLTIMOS	
MUNICÍPIO	SALDO
23° Varzea Nova	2
24° Saude	1
25° Serrolandia	1
26° Gaviao	0
27° Caldeirao Grande	-1
28° Capim Grosso	-1
29° Caem	-2
30° Filadelfia	-6
31° Piritiba	-6
32° Andorinha	-8

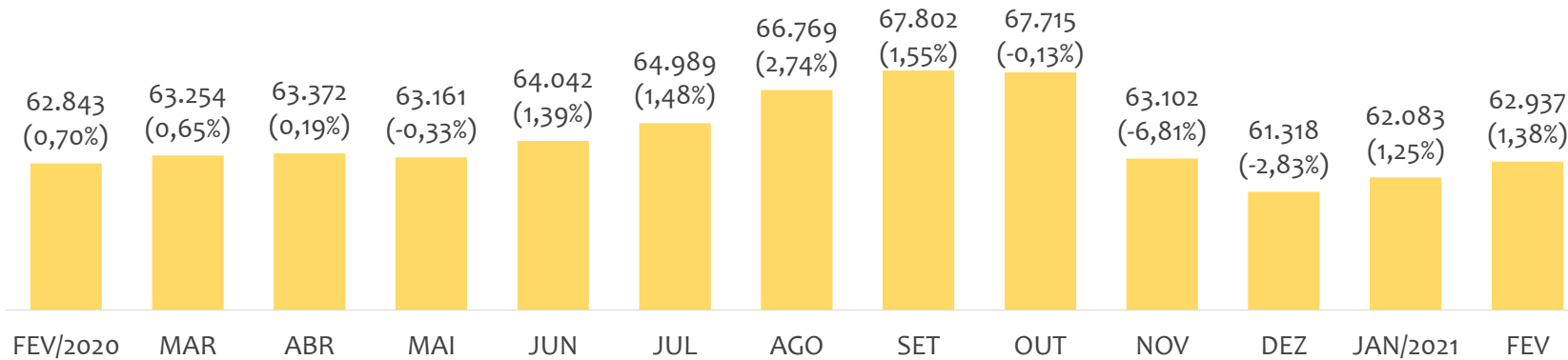


EMPREGO FORMAL | UNIDADE REGIONAL JUAZEIRO

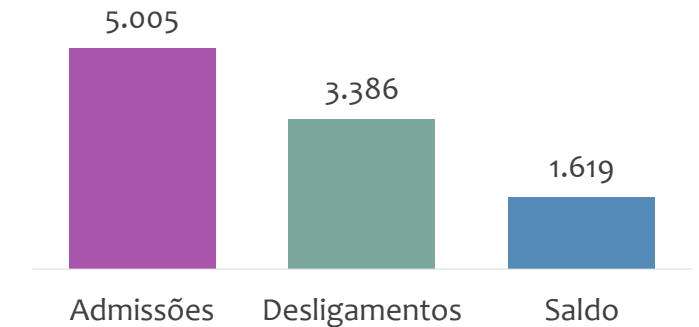
Fevereiro
2021

ESTOQUE MENSAL, ADMISSÕES, DESLIGAMENTOS E SALDOS MENSAIS E ACUMULADO

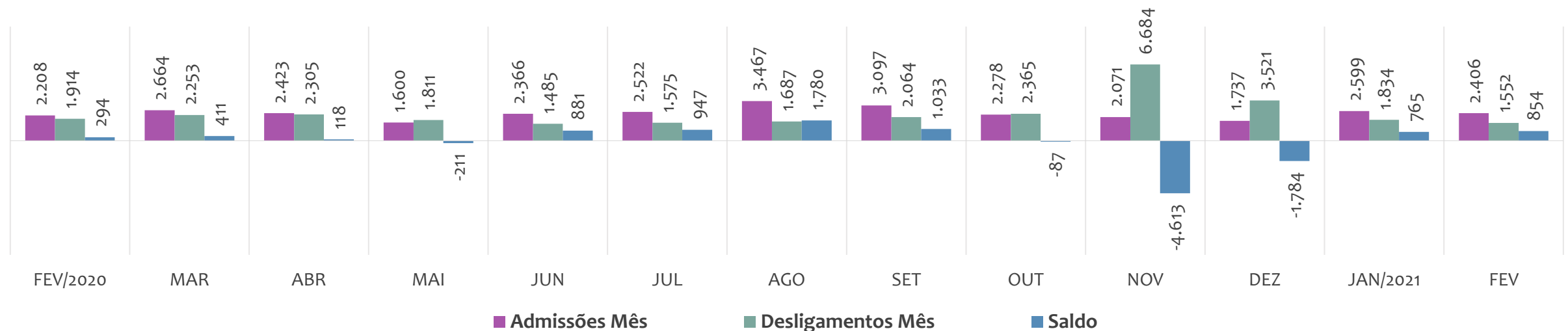
Estoque de empregos e variação relativa em relação ao mês anterior, ÚLTIMOS 13 MESES



Admissões, desligamentos e saldo de empregos formais, ACUMULADO 2021



Admissões, desligamentos e saldo de empregos formais, ÚLTIMOS 13 MESES



EMPREGO FORMAL | UNIDADE REGIONAL JUAZEIRO

Fevereiro
2021

ESTOQUE ATUAL, ADMISSÕES, DESLIGAMENTOS E SALDO ACUMULADOS NO ANO POR MUNICÍPIO

ESTOQUE

RANKING 10 PRIMEIROS	
MUNICÍPIO	ESTOQUE
1° Juazeiro	34.707
2° Paulo Afonso	12.773
3° Casa Nova	7.222
4° Sobradinho	1.756
5° Remanso	1.376
6° Curaca	1.190
7° Sento Se	1.088
8° Campo Alegre de L	596
9° Gloria	552
10° Abare	467

RANKING 10 ÚLTIMOS	
MUNICÍPIO	ESTOQUE
7° Sento Se	1.088
8° Campo Alegre de L	596
9° Gloria	552
10° Abare	467
11° Uaua	385
12° Canudos	317
13° Rodelas	210
14° Pilao Arcado	172
15° Chorrocho	93
16° Macurure	33

ADMISSÕES

RANKING 10 PRIMEIROS	
MUNICÍPIO	ADMISSÕES
1° Juazeiro	2.402
2° Casa Nova	856
3° Sobradinho	753
4° Paulo Afonso	574
5° Sento Se	195
6° Remanso	61
7° Canudos	32
8° Curaca	32
9° Gloria	24
10° Campo Alegre de I	21

RANKING 10 ÚLTIMOS	
MUNICÍPIO	ADMISSÕES
7° Canudos	32
8° Curaca	32
9° Gloria	24
10° Campo Alegre de I	21
11° Uaua	21
12° Abare	18
13° Rodelas	9
14° Pilao Arcado	5
15° Chorrocho	1
16° Macurure	1

DESLIGAMENTOS

RANKING 10 PRIMEIROS	
MUNICÍPIO	DESLIGAMENTOS
1° Juazeiro	1.846
2° Casa Nova	623
3° Paulo Afonso	556
4° Sento Se	113
5° Remanso	62
6° Sobradinho	60
7° Gloria	27
8° Curaca	26
9° Campo Alegre de L	22
10° Abare	14

RANKING 10 ÚLTIMOS	
MUNICÍPIO	DESLIGAMENTOS
7° Gloria	27
8° Curaca	26
9° Campo Alegre de L	22
10° Abare	14
11° Rodelas	13
12° Uaua	12
13° Macurure	5
14° Pilao Arcado	4
15° Canudos	2
16° Chorrocho	1

SALDO DE EMPREGOS

RANKING 10 PRIMEIROS	
MUNICÍPIO	SALDO
1° Sobradinho	693
2° Juazeiro	556
3° Casa Nova	233
4° Sento Se	82
5° Canudos	30
6° Paulo Afonso	18
7° Uaua	9
8° Curaca	6
9° Abare	4
10° Pilao Arcado	1

RANKING 10 ÚLTIMOS	
MUNICÍPIO	SALDO
7° Uaua	9
8° Curaca	6
9° Abare	4
10° Pilao Arcado	1
11° Chorrocho	0
12° Campo Alegre de L	-1
13° Remanso	-1
14° Gloria	-3
15° Macurure	-4
16° Rodelas	-4

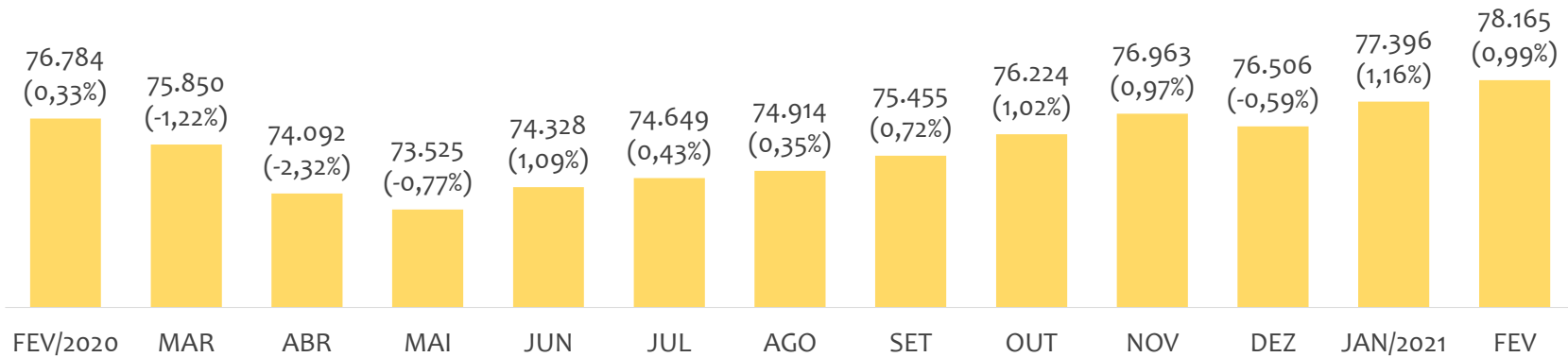


EMPREGO FORMAL | UNIDADE REGIONAL SANTO ANTÔNIO DE JESUS

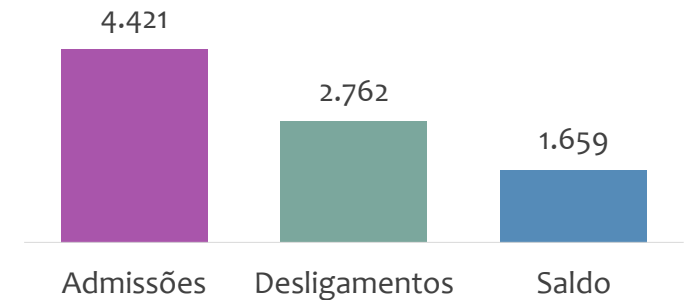
Fevereiro
2021

ESTOQUE MENSAL, ADMISSÕES, DESLIGAMENTOS E SALDOS MENSIS E ACUMULADO

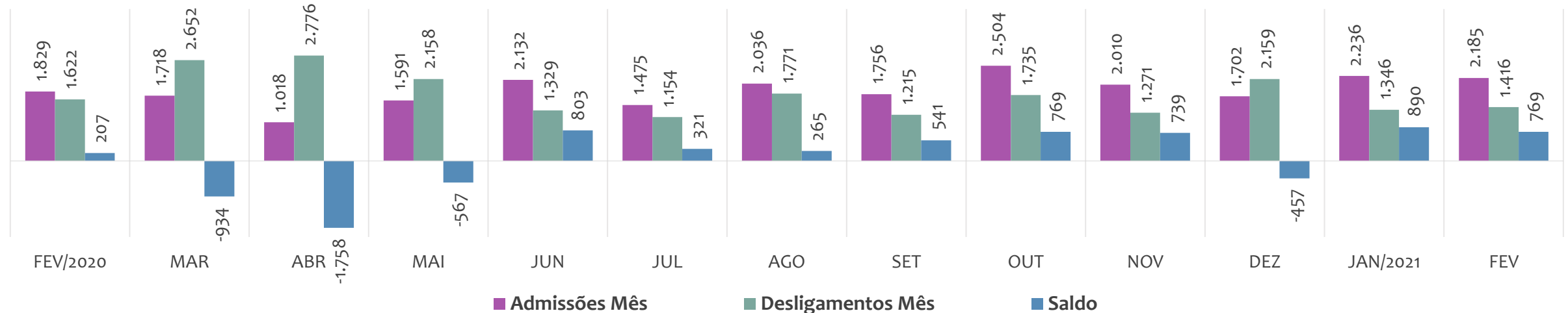
Estoque de empregos e variação relativa em relação ao mês anterior, ÚLTIMOS 13 MESES



Admissões, desligamentos e saldo de empregos formais, ACUMULADO 2021



Admissões, desligamentos e saldo de empregos formais, ÚLTIMOS 13 MESES



EMPREGO FORMAL | UNIDADE REGIONAL SANTO ANTÔNIO DE JESUS

Fevereiro
2021

ESTOQUE ATUAL, ADMISSÕES, DESLIGAMENTOS E SALDO ACUMULADOS NO ANO POR MUNICÍPIO

ESTOQUE

RANKING 10 PRIMEIROS	
MUNICÍPIO	ESTOQUE
1º Santo Antonio de Jê	19.830
2º Valenca	10.729
3º Cruz das Almas	8.173
4º Amargosa	3.240
5º Santo Amaro	3.131
6º Ubaira	2.850
7º Cachoeira	2.519
8º Mutuipe	2.430
9º Gandu	2.415
10º Governador Mang	2.003

RANKING 10 ÚLTIMOS	
MUNICÍPIO	ESTOQUE
32º Nilo Pecanha	246
33º Aratupe	245
34º Sao Miguel das M:	240
35º Pirai do Norte	208
36º Muniz Ferreira	202
37º Santa Ines	185
38º Jiquirica	180
39º Saubara	168
40º Elisio Medrado	112
41º Dom Macedo Cost	94

ADMISSÕES

RANKING 10 PRIMEIROS	
MUNICÍPIO	ADMISSÕES
1º Santo Antonio de Jê	1.258
2º Valenca	502
3º Cruz das Almas	457
4º Cairu	314
5º Santo Amaro	187
6º Amargosa	168
7º Conceicao do Alme	159
8º Mutuipe	157
9º Sapeacu	148
10º Castro Alves	143

RANKING 10 ÚLTIMOS	
MUNICÍPIO	ADMISSÕES
32º Wenceslau Guimai	7
33º Teolandia	6
34º Jiquirica	5
35º Sao Felix	5
36º Dom Macedo Cost	4
37º Santa Ines	4
38º Saubara	4
39º Elisio Medrado	3
40º Aratupe	2
41º Pirai do Norte	0

DESLIGAMENTOS

RANKING 10 PRIMEIROS	
MUNICÍPIO	DESLIGAMENTOS
1º Santo Antonio de Jê	867
2º Cruz das Almas	333
3º Valenca	302
4º Governador Manga	175
5º Santo Amaro	111
6º Amargosa	104
7º Cairu	88
8º Ubaira	85
9º Muritiba	78
10º Castro Alves	77

RANKING 10 ÚLTIMOS	
MUNICÍPIO	DESLIGAMENTOS
32º Elisio Medrado	4
33º Jiquirica	4
34º Muniz Ferreira	3
35º Santa Ines	3
36º Saubara	3
37º Aratupe	2
38º Cabaceiras do Par.	2
39º Dom Macedo Cost	1
40º Nilo Pecanha	1
41º Pirai do Norte	1

SALDO DE EMPREGOS

RANKING 10 PRIMEIROS	
MUNICÍPIO	SALDO
1º Santo Antonio de Jê	391
2º Cairu	226
3º Valenca	200
4º Conceicao do Alme	143
5º Mutuipe	128
6º Cruz das Almas	124
7º Sapeacu	119
8º Santo Amaro	76
9º Castro Alves	66
10º Amargosa	64

RANKING 10 ÚLTIMOS	
MUNICÍPIO	SALDO
32º Elisio Medrado	-1
33º Pirai do Norte	-1
34º Laje	-4
35º Varzedo	-4
36º Wenceslau Guima	-4
37º Ibirapitanga	-6
38º Teolandia	-8
39º Muritiba	-15
40º Sao Felix	-27
41º Governador Mang	-145

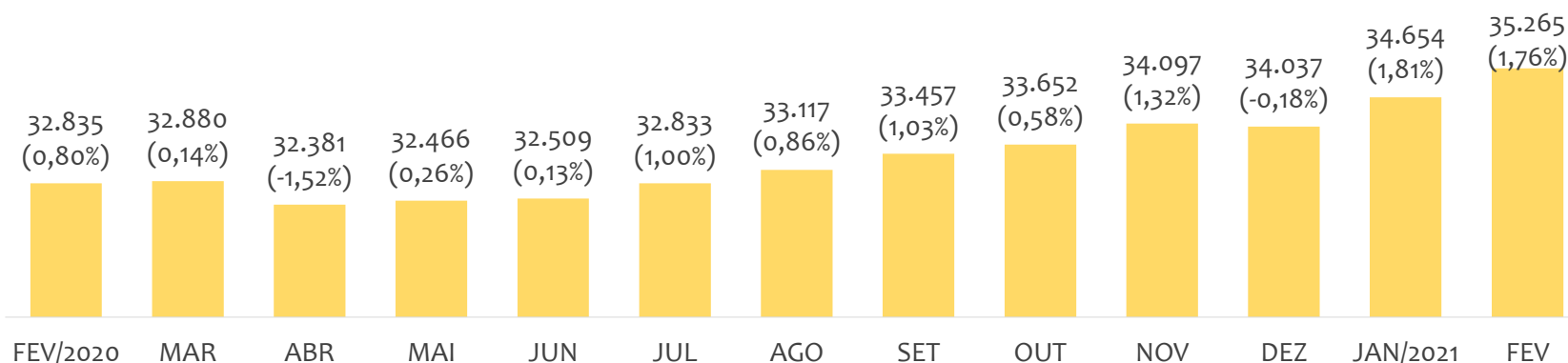


EMPREGO FORMAL | UNIDADE REGIONAL IRECÊ

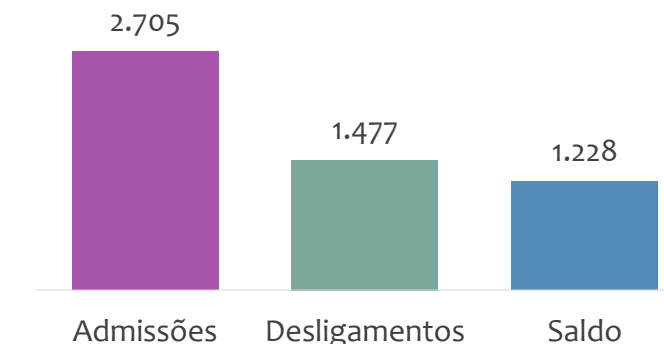
Fevereiro
2021

ESTOQUE MENSAL, ADMISSÕES, DESLIGAMENTOS E SALDOS MENSIS E ACUMULADO

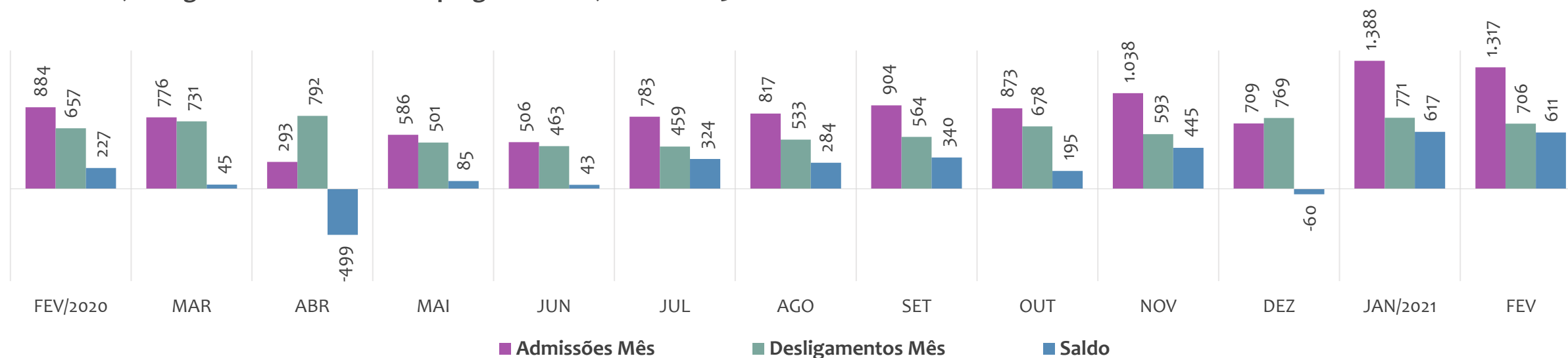
Estoque de empregos e variação relativa em relação ao mês anterior, ÚLTIMOS 13 MESES



Admissões, desligamentos e saldo de empregos formais, ACUMULADO 2021



Admissões, desligamentos e saldo de empregos formais, ÚLTIMOS 13 MESES



EMPREGO FORMAL | UNIDADE REGIONAL IRECÊ

Fevereiro
2021

ESTOQUE ATUAL, ADMISSÕES, DESLIGAMENTOS E SALDO ACUMULADOS NO ANO POR MUNICÍPIO

ESTOQUE

RANKING 10 PRIMEIROS	
MUNICÍPIO	ESTOQUE
1° Irece	11.041
2° Seabra	3.426
3° Mucuge	2.636
4° Ibicoara	1.815
5° Paramirim	1.375
6° Macaubas	1.256
7° Morro do Chapéu	1.162
8° Xique-Xique	1.142
9° Barra da Estiva	1.043
10° Iraquara	684

RANKING 10 ÚLTIMOS	
MUNICÍPIO	ESTOQUE
41° Ibitiara	115
42° Barro Alto	103
43° Botupora	101
44° Itaguacu da Bahia	93
45° Abaira	74
46° Mulungu do Morr	71
47° Caturama	68
48° Gentio do Ouro	65
49° Nova Redencao	57
50° Novo Horizonte	30

ADMISSÕES

RANKING 10 PRIMEIROS	
MUNICÍPIO	ADMISSÕES
1° Irece	731
2° Mucuge	497
3° Ibicoara	315
4° Seabra	220
5° Uibai	162
6° Barra da Estiva	66
7° Macaubas	62
8° Xique-Xique	60
9° Iraquara	57
10° Lapao	49

RANKING 10 ÚLTIMOS	
MUNICÍPIO	ADMISSÕES
41° Itaete	4
42° Mulungu do Morr	4
43° Nova Redencao	2
44° Abaira	1
45° Jussiape	1
46° Presidente Dutra	1
47° Botupora	0
48° Caturama	0
49° Ibitita	0
50° Novo Horizonte	0

DESLIGAMENTOS

RANKING 10 PRIMEIROS	
MUNICÍPIO	DESLIGAMENTOS
1° Irece	470
2° Seabra	160
3° Mucuge	150
4° Ibicoara	93
5° Lapao	72
6° Morro do Chapéu	54
7° Iraquara	53
8° Macaubas	49
9° Barra da Estiva	44
10° Xique-Xique	36

RANKING 10 ÚLTIMOS	
MUNICÍPIO	DESLIGAMENTOS
41° Nova Redencao	2
42° Erico Cardoso	1
43° Mulungu do Morr	1
44° Novo Horizonte	1
45° Presidente Dutra	1
46° Caturama	0
47° Ibitita	0
48° Itaguacu da Bahia	0
49° Marcionílio Souza	0
50° Souto Soares	0

SALDO DE EMPREGOS

RANKING 10 PRIMEIROS	
MUNICÍPIO	SALDO
1° Mucuge	347
2° Irece	261
3° Ibicoara	222
4° Uibai	156
5° Seabra	60
6° Paramirim	25
7° Xique-Xique	24
8° Barra da Estiva	22
9° Joao Dourado	18
10° Central	13

RANKING 10 ÚLTIMOS	
MUNICÍPIO	SALDO
41° Ibipeba	-1
42° Novo Horizonte	-1
43° Barra do Mendes	-2
44° Jussiape	-2
45° Botupora	-3
46° Abaira	-6
47° Itaete	-8
48° Morro do Chapéu	-8
49° Canarana	-9
50° Lapao	-23

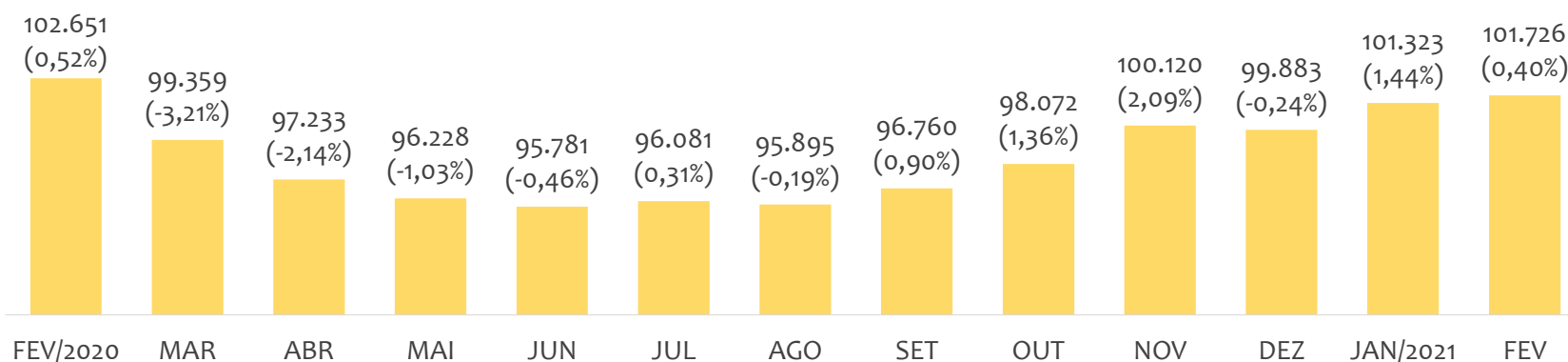


EMPREGO FORMAL | UNIDADE REGIONAL TEIXEIRA DE FREITAS

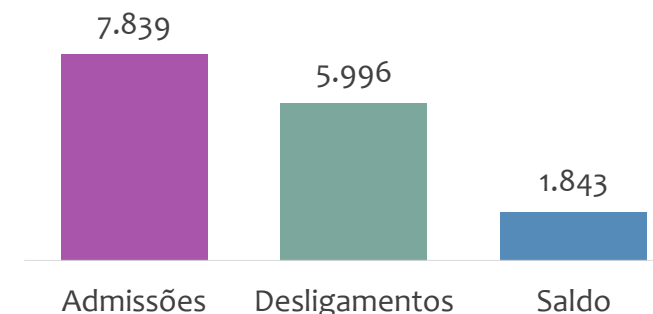
Fevereiro
2021

ESTOQUE MENSAL, ADMISSÕES, DESLIGAMENTOS E SALDOS MENSUAIS E ACUMULADO

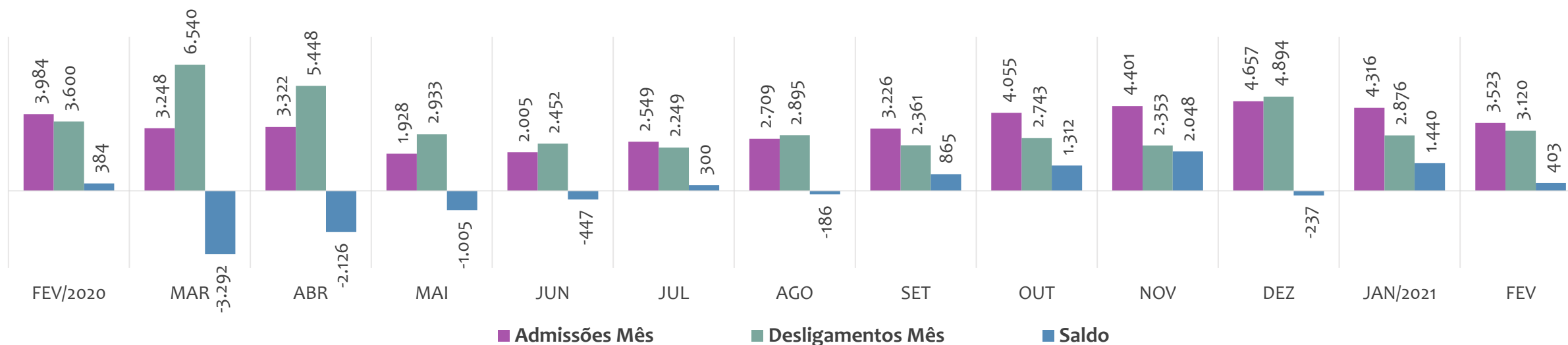
Estoque de empregos e variação relativa em relação ao mês anterior, ÚLTIMOS 13 MESES



Admissões, desligamentos e saldo de empregos formais, ACUMULADO 2021



Admissões, desligamentos e saldo de empregos formais, ÚLTIMOS 13 MESES



EMPREGO FORMAL | UNIDADE REGIONAL TEIXEIRA DE FREITAS

Fevereiro
2021

ESTOQUE ATUAL, ADMISSÕES, DESLIGAMENTOS E SALDO ACUMULADOS NO ANO POR MUNICÍPIO

ESTOQUE

RANKING 10 PRIMEIROS	
MUNICÍPIO	ESTOQUE
1º Porto Seguro	25.947
2º Teixeira de Freitas	20.183
3º Eunapolis	18.450
4º Itamaraju	7.370
5º Mucuri	7.113
6º Nova Vicososa	4.132
7º Santa Cruz Cabralia	2.792
8º Prado	2.594
9º Itabela	2.396
10º Medeiros Neto	2.231

RANKING 10 ÚLTIMOS	
MUNICÍPIO	ESTOQUE
12º Caravelas	1.418
13º Alcobaca	1.120
14º Belmonte	808
15º Itanhem	774
16º Guaratinga	714
17º Itagimirim	538
18º Itapebi	395
19º Lajedao	348
20º Vereda	258
21º Jucuruçu	235

ADMISSÕES

RANKING 10 PRIMEIROS	
MUNICÍPIO	ADMISSÕES
1º Porto Seguro	3.166
2º Eunapolis	1.399
3º Teixeira de Freitas	1.299
4º Mucuri	386
5º Itamaraju	344
6º Santa Cruz Cabralia	340
7º Nova Vicososa	204
8º Itabela	172
9º Prado	120
10º Medeiros Neto	86

RANKING 10 ÚLTIMOS	
MUNICÍPIO	ADMISSÕES
12º Guaratinga	44
13º Caravelas	41
14º Itanhem	35
15º Alcobaca	33
16º Belmonte	30
17º Itapebi	28
18º Lajedao	25
19º Itagimirim	19
20º Vereda	7
21º Jucuruçu	5

DESLIGAMENTOS

RANKING 10 PRIMEIROS	
MUNICÍPIO	DESLIGAMENTOS
1º Porto Seguro	2.482
2º Teixeira de Freitas	1.142
3º Eunapolis	947
4º Mucuri	280
5º Nova Vicososa	248
6º Santa Cruz Cabralia	195
7º Itamaraju	185
8º Prado	105
9º Itabela	90
10º Ibirapua	88

RANKING 10 ÚLTIMOS	
MUNICÍPIO	DESLIGAMENTOS
12º Caravelas	43
13º Belmonte	23
14º Itanhem	20
15º Alcobaca	19
16º Itagimirim	19
17º Itapebi	11
18º Lajedao	10
19º Guaratinga	7
20º Jucuruçu	6
21º Vereda	2

SALDO DE EMPREGOS

RANKING 10 PRIMEIROS	
MUNICÍPIO	SALDO
1º Porto Seguro	684
2º Eunapolis	452
3º Itamaraju	159
4º Teixeira de Freitas	157
5º Santa Cruz Cabralia	145
6º Mucuri	106
7º Itabela	82
8º Guaratinga	37
9º Itapebi	17
10º Itanhem	15

RANKING 10 ÚLTIMOS	
MUNICÍPIO	SALDO
12º Prado	15
13º Alcobaca	14
14º Medeiros Neto	12
15º Belmonte	7
16º Vereda	5
17º Itagimirim	0
18º Jucuruçu	-1
19º Caravelas	-2
20º Ibirapua	-32
21º Nova Vicososa	-44

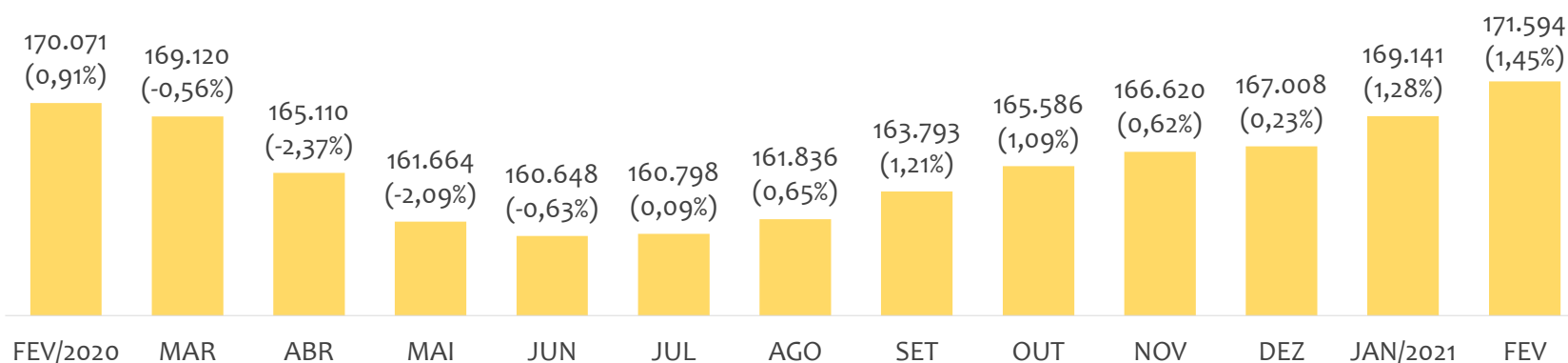


EMPREGO FORMAL | UNIDADE REGIONAL VITÓRIA DA CONQUISTA

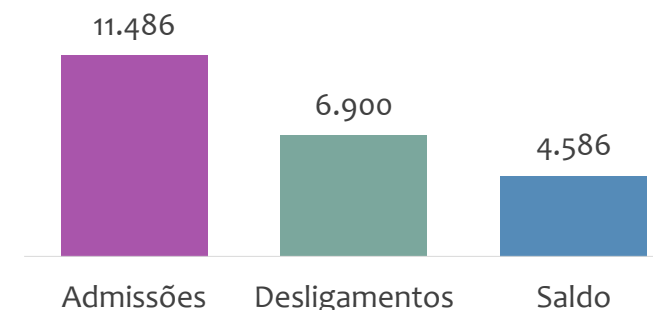
Fevereiro
2021

ESTOQUE MENSAL, ADMISSÕES, DESLIGAMENTOS E SALDOS MENSIS E ACUMULADO

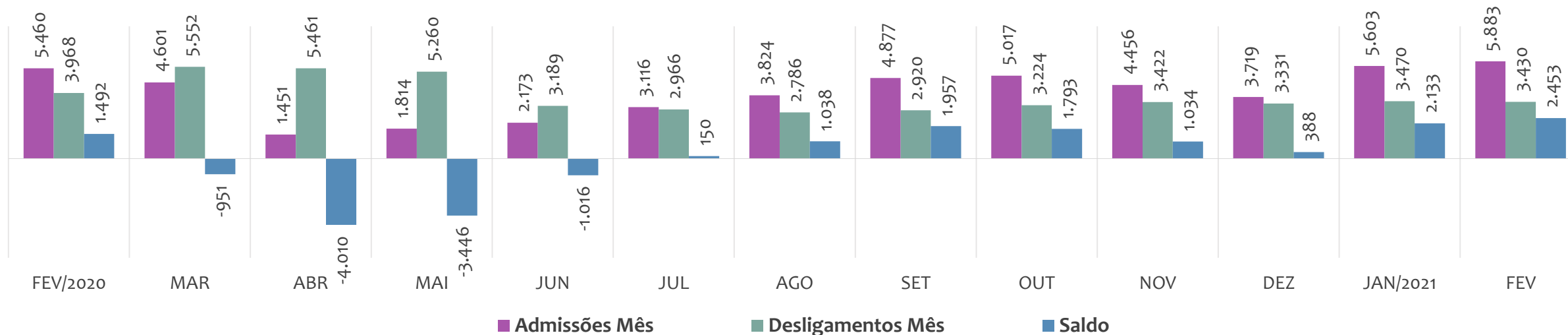
Estoque de empregos e variação relativa em relação ao mês anterior, ÚLTIMOS 13 MESES



Admissões, desligamentos e saldo de empregos formais, ACUMULADO 2021



Admissões, desligamentos e saldo de empregos formais, ÚLTIMOS 13 MESES



EMPREGO FORMAL | UNIDADE REGIONAL VITÓRIA DA CONQUISTA

Fevereiro
2021

ESTOQUE ATUAL, ADMISSÕES, DESLIGAMENTOS E SALDO ACUMULADOS NO ANO POR MUNICÍPIO

ESTOQUE

RANKING 10 PRIMEIROS	
MUNICÍPIO	ESTOQUE
1° Vitória da Conquista	63.944
2° Jequié	20.468
3° Itapetinga	13.482
4° Brumado	12.574
5° Guanambi	10.080
6° Caetite	4.434
7° Ipiauí	3.580
8° Caculé	2.627
9° Jaguaquara	2.596
10° Livramento de Nossa Senhora	2.382

RANKING 10 ÚLTIMOS	
MUNICÍPIO	ESTOQUE
75° Maetinga	105
76° Nova Ibia	95
77° Guajeru	88
78° Itamarí	84
79° Mirante	83
80° Planaltino	76
81° Nova Itarana	73
82° Apuarema	58
83° Irajuba	52
84° Cravolandia	49

ADMISSÕES

RANKING 10 PRIMEIROS	
MUNICÍPIO	ADMISSÕES
1° Vitória da Conquista	4.621
2° Itapetinga	1.095
3° Jequié	1.052
4° Brumado	974
5° Guanambi	738
6° Caetite	462
7° Ipiauí	271
8° Maracas	187
9° Jaguaquara	169
10° Caculé	152

RANKING 10 ÚLTIMOS	
MUNICÍPIO	ADMISSÕES
75° Contendas do Sincora	2
76° Cravolandia	2
77° Guajeru	2
78° Iuiu	2
79° Planaltino	2
80° Barra do Rocha	1
81° Nova Itarana	1
82° Sebastião Laranjeira	1
83° Itaquara	0
84° Nova Ibia	0

DESLIGAMENTOS

RANKING 10 PRIMEIROS	
MUNICÍPIO	DESLIGAMENTOS
1° Vitória da Conquista	2.976
2° Brumado	700
3° Jequié	647
4° Guanambi	511
5° Itapetinga	314
6° Ipiauí	202
7° Caetite	189
8° Jaguaquara	126
9° Livramento de Nossa Senhora	97
10° Maracas	94

RANKING 10 ÚLTIMOS	
MUNICÍPIO	DESLIGAMENTOS
75° Sebastião Laranjeira	2
76° Aiquara	1
77° Itamarí	1
78° Nova Canaã	1
79° Nova Ibia	1
80° Planaltino	1
81° Cravolandia	0
82° Irajuba	0
83° Nova Itarana	0
84° Ribeirão do Largo	0

SALDO DE EMPREGOS

RANKING 10 PRIMEIROS	
MUNICÍPIO	SALDO
1° Vitória da Conquista	1.645
2° Itapetinga	781
3° Jequié	405
4° Brumado	274
5° Caetite	273
6° Guanambi	227
7° Maracas	93
8° Caculé	74
9° Itarantim	72
10° Iguai	69

RANKING 10 ÚLTIMOS	
MUNICÍPIO	SALDO
75° Dário Meira	-4
76° Rio do Antônio	-4
77° Ubata	-4
78° Urandi	-4
79° Caetanos	-5
80° Aracatu	-6
81° Pindai	-7
82° Barra do Rocha	-8
83° Jitauna	-9
84° Licínio de Almeida	-26



ANÁLISE DO NOVO CAGED

© 2020. Serviço Brasileiro de Apoio às Micro e Pequenas Empresas - SEBRAE

TODOS OS DIREITOS RESERVADOS

A reprodução não autorizada desta publicação, no todo ou em parte, constitui violação dos direitos autorais (Lei nº 9.610).

INFORMAÇÕES E CONTATOS

Serviço Brasileiro de Apoio às Micro e Pequenas Empresas – SEBRAE

Unidade de Gestão Estratégica

Rua Arthur de Azevedo Machado, nº 1225, Edifício Civil Towers,
Torre Cirrus, 22º andar, Costa Azul, Salvador - BA, 41770-790

Telefone (71) 3320-4518

E-mail: uge.sebrae@ba.sebrae.com.br

PRESIDENTE DO CONSELHO DELIBERATIVO ESTADUAL

Carlos de Souza Andrade

DIRETORIA DA SUPERINTENDÊNCIA

Jorge Khoury

DIRETORIA TÉCNICA

Franklin Santos

DIRETORIA ADMINISTRATIVA E FINANCEIRA

José Cabral

UNIDADE DE GESTÃO ESTRATÉGICA

GERENTE

Sérgio Cavalcante Gomes

GERENTE ADJUNTA

Isabel de Cássia Santos Ribeiro

EQUIPE TÉCNICA

Anderson dos Santos Teixeira

Fernando Edmar de Oliveira Silva

Ludmila Ribeiro Cruz Santos

Amanda dos Santos Medeiros

