



ESTATÍSTICAS MENSAS DO EMPREGO FORMAL

# ANÁLISE DO NOVO CAGED

Dezembro/2021

BRASIL | REGIÃO NORDESTE | BAHIA | REGIONAIS



# MUDANÇAS DO NOVO CAGED

O Ministério da Economia identificou a falta de prestação das informações sobre admissões e demissões por parte das empresas, o que inviabilizou a consolidação dos dados do Cadastro Geral de Empregados e Desempregados (Caged).

A partir de janeiro de 2020, o uso do Sistema do Caged foi substituído pelo Sistema de Escrituração Digital das Obrigações Fiscais, Previdenciárias e Trabalhistas (eSocial) para parte das empresas. Permanece a obrigatoriedade de envio das informações por meio do Caged apenas para órgãos públicos e organizações internacionais que contratam celetistas. Embora a maior parte das empresas esteja obrigada a declarar o eSocial, muitas deixaram de prestar informações de desligamentos a este sistema. Para viabilizar a divulgação das estatísticas do emprego formal durante esse período de transição, foi feita a imputação de dados de outras fontes.

O Novo Caged é composto por informações captadas dos sistemas eSocial, Caged e Empregador Web. O eSocial foi instituído pelo Decreto nº 8.373, de 11 de dezembro de 2014, com o objetivo de unificar e simplificar a prestação de informações relativas a trabalhadores e empresas, bem como o cumprimento de obrigações fiscais, previdenciárias e trabalhistas. Quanto ao Empregador Web, é um sistema de uso obrigatório para o preenchimento de Requerimento de Seguro-Desemprego/Comunicação de Dispensa de trabalhadores dispensados involuntariamente de pessoa jurídica ou pessoa física a ela equiparada.



# INTRODUÇÃO

Após o NOVO CAGED e com o objetivo de dar continuidade ao acompanhamento da geração de empregos no Brasil, por meio da publicação deste relatório, o Sebrae Bahia formulou mudanças na metodologia e na elaboração do mesmo.

Os novos dados são apresentados nos níveis de BRASIL, região NORDESTE, BAHIA e REGIONAIS do SEBRAE/BA, apresentando resultados por períodos, atividades econômicas e por município, permitindo o acompanhamento das admissões, desligamentos e saldo de empregos formais durante o período de análise.

Os dados referentes aos valores acumulados deste relatório são iguais a soma dos meses do ano, pois os dados do NOVO CAGED foram coletados com ajustes.



### BRASIL

- ▶ No resultado geral do BRASIL, o saldo de empregos foi de 2.730.597;
- ▶ A atividade econômica com melhor resultado foi SERVIÇOS (saldo de 1.226.026) e a atividade com pior resultado foi AGRONEGÓCIO (saldo de 140.927);
- ▶ Em relação às regiões brasileiras, todas obtiveram saldo positivo, sendo a região SUDESTE (1.349.692) com o melhor resultado e a região NORTE (154.667) com o pior resultado;
- ▶ No nível dos estados, todos apresentaram saldo positivo: melhor resultado para SÃO PAULO (814.035) e pior resultado para RORAIMA (4.988);
- ▶ Entre as capitais dos estados, todas apresentaram saldo positivo, sendo os extremos SÃO PAULO/SP (336.836) com o melhor saldo e MACAPÁ/AP (3.721) com o pior saldo;
- ▶ Entre os 5.570 municípios brasileiros, 4.856 (87%) apresentaram saldo positivo. No ranking, SÃO PAULO/SP (336.836) apresenta o melhor resultado e SERTANIA/PE (-1.659) o pior resultado.

### REGIÃO NORDESTE

- ▶ No resultado geral da região NORDESTE o saldo de empregos foi de 474.578, ocupando a 3ª colocação entre as 5 regiões brasileiras;
- ▶ A atividade econômica com melhor resultado foi COMÉRCIO (saldo de 3.483) e a atividade com pior resultado foi INDÚSTRIA (saldo de -8.155);
- ▶ No nível dos estados, 9 apresentaram saldo positivo: melhor resultado para BAHIA (133.779) e pior resultado para SERGIPE (13.956);
- ▶ Entre as capitais dos estados, foram 9 com saldo positivo, sendo os extremos FORTALEZA/CE (37.037) com o melhor saldo e ARACAJU/SE (6.022) com o pior saldo;
- ▶ Entre os 1.794 municípios da região, 1.483 (83%) apresentaram saldo positivo. No ranking, FORTALEZA/CE (37.037) apresenta o melhor resultado e SERTANIA/PE (-1.659) o pior resultado.



## CONSIDERANDO OS SALDOS ACUMULADOS NO ANO 2021

### BAHIA

- ▶ No resultado geral da BAHIA, o saldo de empregos foi de 133.779, ocupando a 1ª colocação entre os 9 estados da região NORDESTE e a 7ª colocação entre os 27 estados do BRASIL;
- ▶ Foram registradas 766.410 ADMISSÕES (1º na região NORDESTE e 7º no BRASIL) e 632.631 DESLIGAMENTOS (1º na região NORDESTE e 8º no BRASIL);
- ▶ A atividade econômica com melhor resultado foi SERVIÇOS (saldo de 1.049) e a atividade com pior resultado foi INDÚSTRIA (saldo de -2.821);
- ▶ Na capital, SALVADOR, foram registradas 236.753 ADMISSÕES e 205.885 DESLIGAMENTOS. O saldo de empregos formais foi de 30.868. Entre as capitais foi a 9º no BRASIL e 2º na região NORDESTE. Entre os municípios foi o 9º de 5.570 no BRASIL, 2º de 1.794 na região NORDESTE e 1º de 417 no estado da BAHIA;
- ▶ Entre os 417 municípios da BAHIA, 373 (89%) apresentaram saldo positivo. No ranking, SALVADOR (30.868) apresenta o melhor resultador e SAO FRANCISCO DO CONDE (-1.222) o pior resultado.

### REGIONAIS

- ▶ No ACUMULADO de janeiro a dezembro/2021, entre as Regionais da BAHIA, 10 apresentaram saldo positivo. SALVADOR foi a regional de melhor saldo acumulado (44.966), enquanto que JACOBINA foi a regional com pior saldo acumulado de empregos formais (4.119).
- ▶ Apenas considerando o MÊS de DEZEMBRO/2021, entre as Regionais da BAHIA, 2 apresentaram saldo positivo. ILHÉUS foi a regional de melhor saldo no MÊS (281), enquanto que JUAZEIRO foi a regional com pior saldo de empregos formais no MÊS (-2.365).
- ▶ Os municípios de melhor saldo acumulado em cada Regional foram: BARREIRAS (1º | Luis Eduardo Magalhaes, 3198), FEIRA DE SANTANA (1º | Feira de Santana, 7860), ILHÉUS (1º | Ilheus, 2154), IRECÊ (1º | Irece, 950), JACOBINA (1º | Jacobina, 837), JUAZEIRO (1º | Juazeiro, 5425), SALVADOR (1º | Salvador, 30868), SANTO ANTÔNIO DE JESUS (1º | Santo Antonio de Jesus, 3000), TEIXEIRA DE FREITAS (1º | Porto Seguro, 4832), VITÓRIA DA CONQUISTA (1º | Vitoria da Conquista, 6929).



# SUMÁRIO

7	BRASIL
24	REGIÃO NORDESTE
33	BAHIA
43	UR SALVADOR
45	UR BARREIRAS
47	UR FEIRA DE SANTANA
49	UR ILHÉUS
51	UR JACOBINA
53	UR JUAZEIRO
55	UR SANTO ANTÔNIO DE JESUS
57	UR IRECÊ
59	UR TEIXEIRA DE FREITAS
61	UR VITÓRIA DA CONQUISTA



---

# BRASIL

---

ESTATÍSTICAS MENSAS DO EMPREGO FORMAL

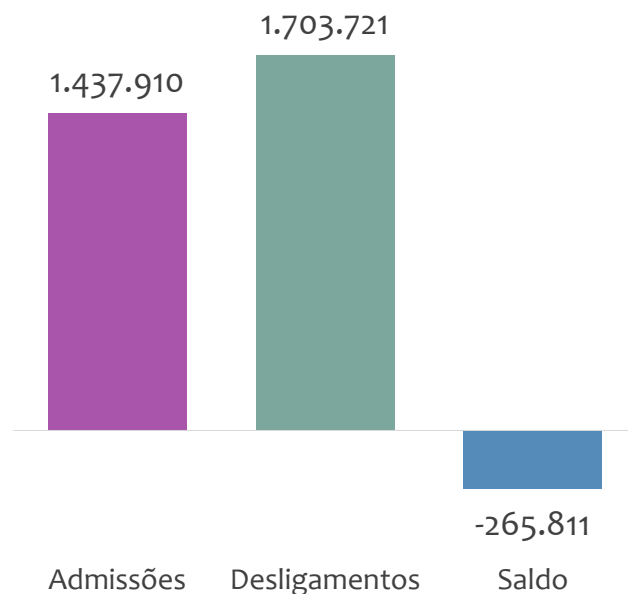


# EMPREGO FORMAL | BRASIL

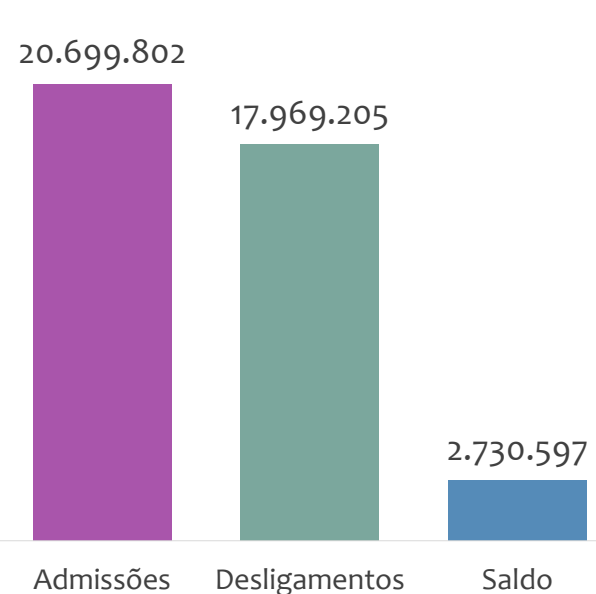
Dezembro  
2021

ADMISSÕES, DESLIGAMENTOS E SALDO NO MÊS ATUAL E ACUMULADO E ESTOQUE ATUAL


Admissões, desligamentos e saldo de empregos formais, BRASIL, DEZEMBRO/2021



Admissões, desligamentos e saldo de empregos formais, BRASIL, ACUMULADO 2021



Estoque de empregos e variação relativa, BRASIL, DEZEMBRO/2021

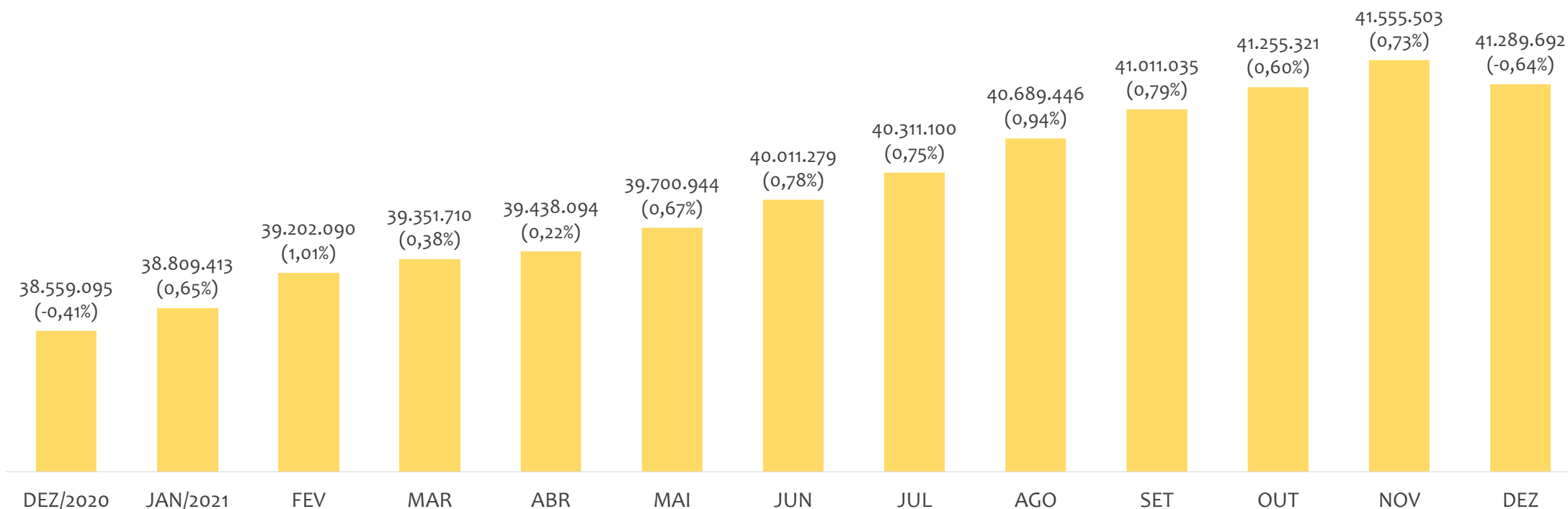


No BRASIL, no mês de DEZEMBRO/2021, o saldo de empregos formais foi de -265.811. O saldo ACUMULADO no ano (janeiro a dezembro) foi de 2.730.597. Neste mesmo período ACUMULADO, o total de admissões e de desligamentos foram, respectivamente, 20.699.802 e 17.969.205. O ESTOQUE de empregos no ano é de 41.289.692, queda de -0,64% em relação ao mês anterior.





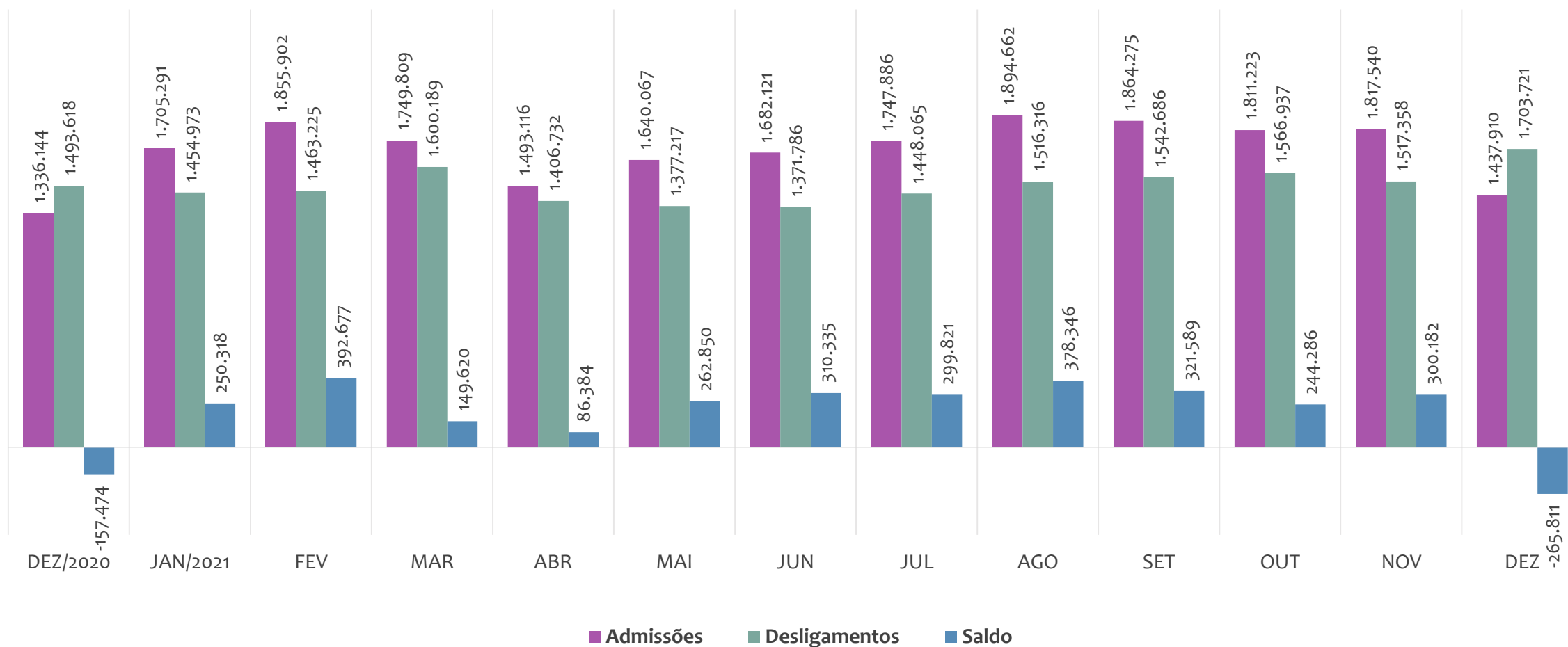
### Estoque de empregos e variação relativa em relação ao mês anterior, BRASIL, ÚLTIMOS 13 MESES



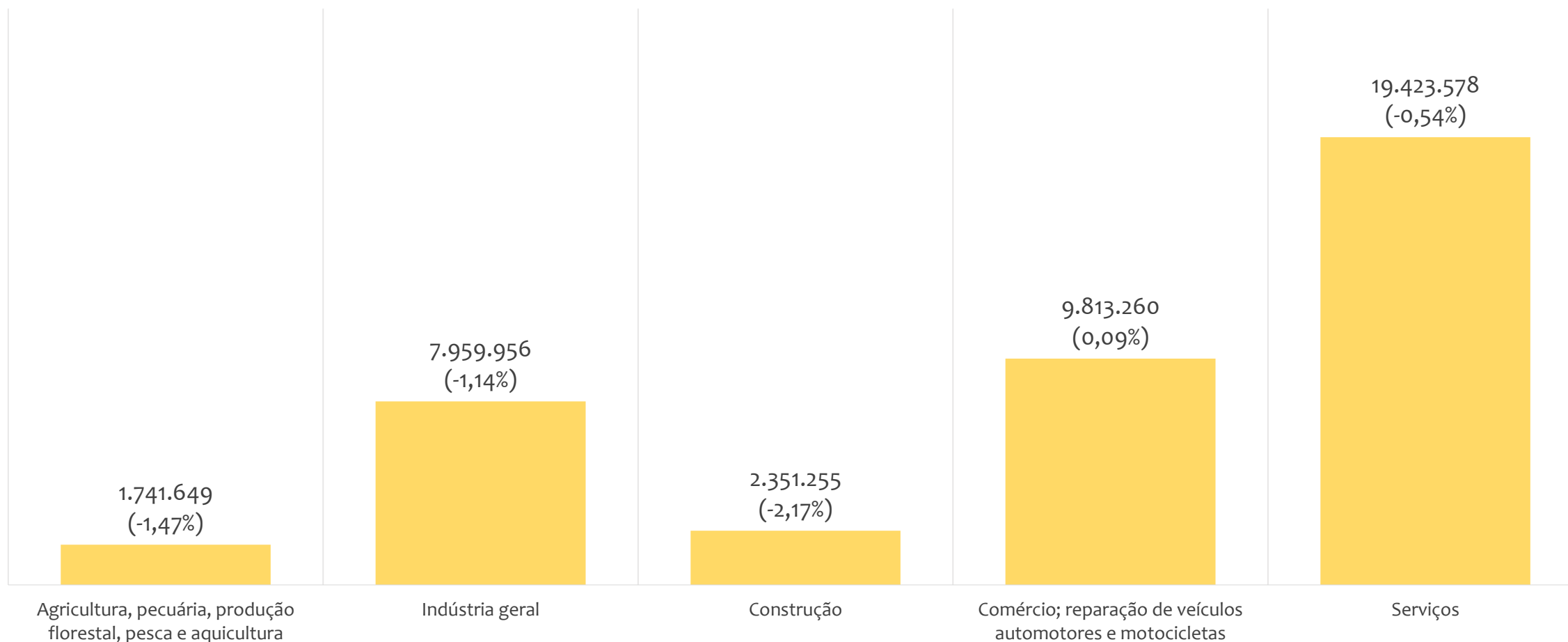
O estoque de empregos formais se refere ao total de contratos de trabalho vigentes no período analisado. A variação relativa é o percentual de aumento ou redução do estoque em relação ao período anterior.



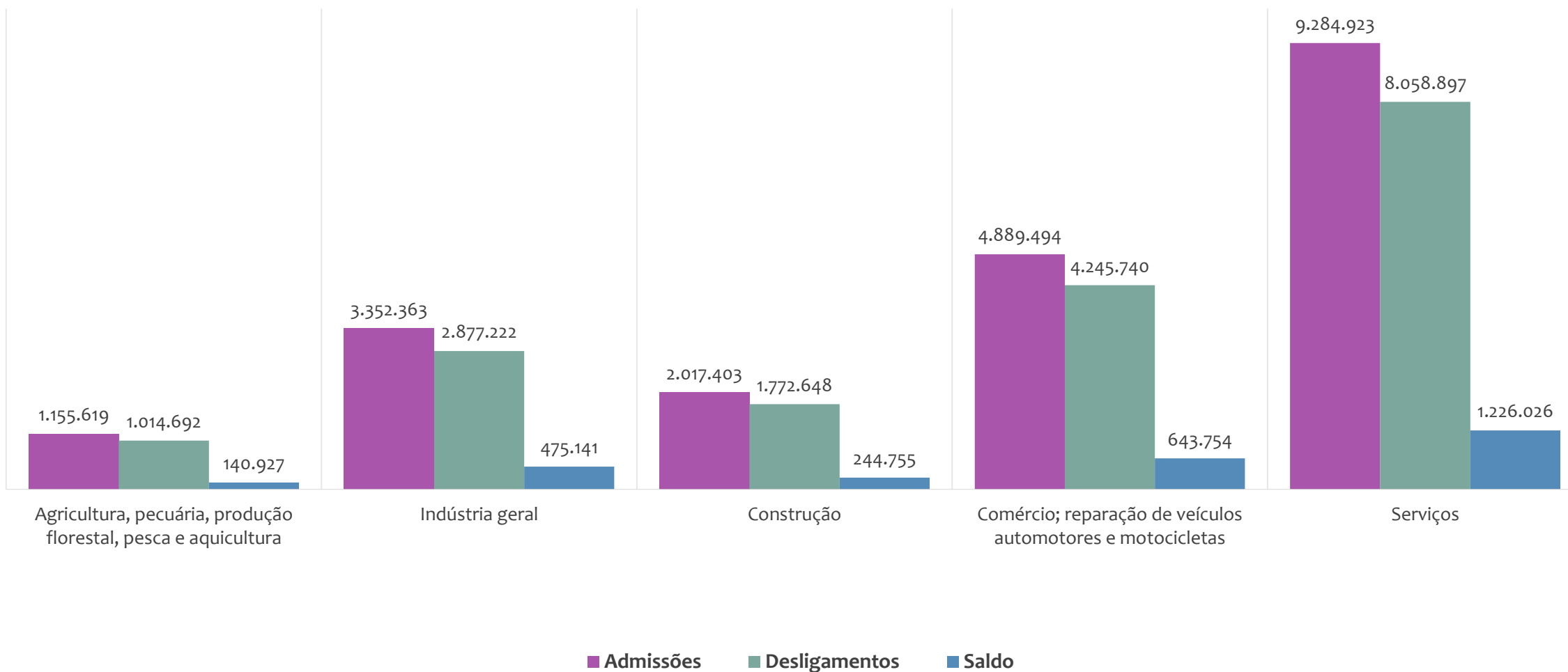
### Admissões, desligamentos e saldo de empregos formais, BRASIL, ÚLTIMOS 13 MESES



Estoque de empregos e variação relativa em relação ao mês anterior por atividade econômica, BRASIL, DEZEMBRO/2021

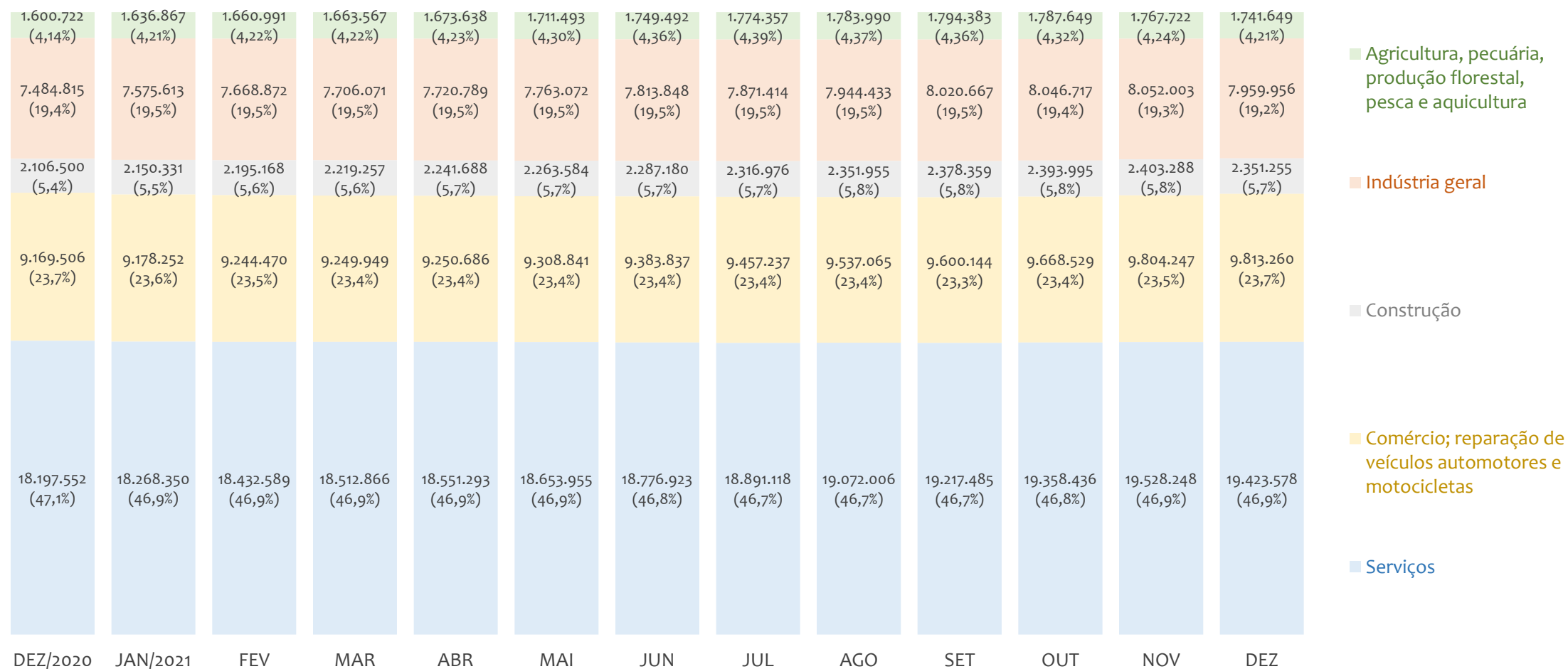


Admissões, desligamentos e saldo de empregos formais por atividade econômica, BRASIL, ACUMULADO 2021

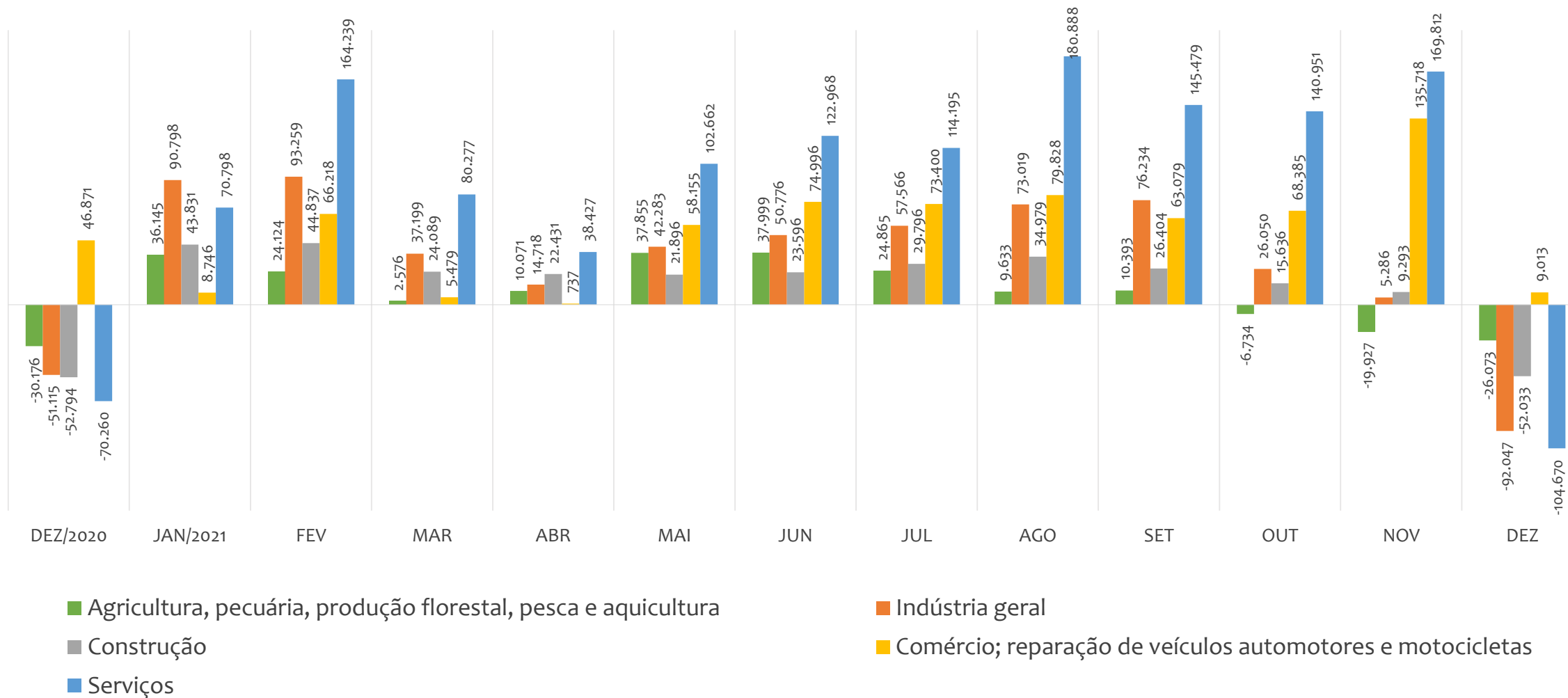


## ESTOQUE DE EMPREGOS MENSAL POR ATIVIDADE ECONÔMICA

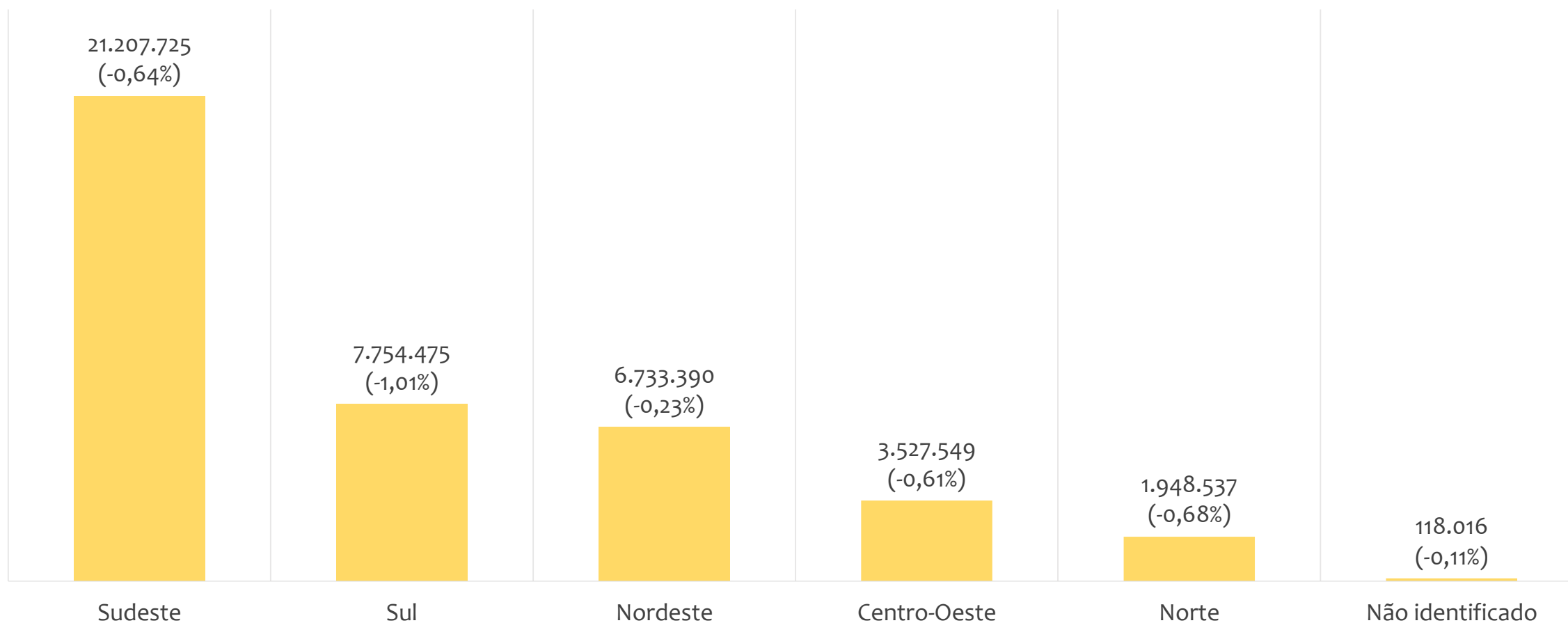
Participação do estoque de empregos das atividades econômicas, BRASIL, ÚLTIMOS 13 MESES



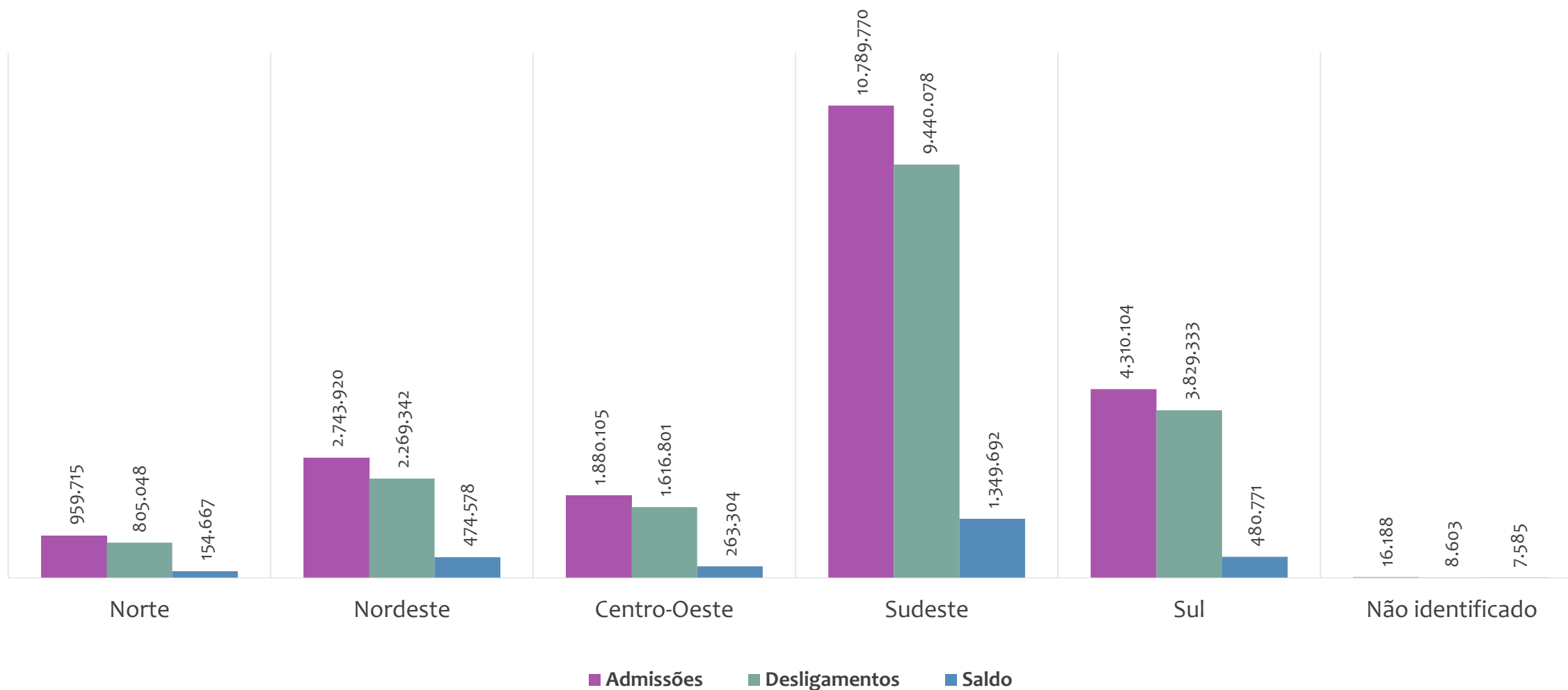
Saldo de empregos formais por atividade econômica, BRASIL, ÚLTIMOS 13 MESES



Estoque de empregos e variação relativa em relação ao mês anterior, BRASIL por REGIÃO, DEZEMBRO/2021



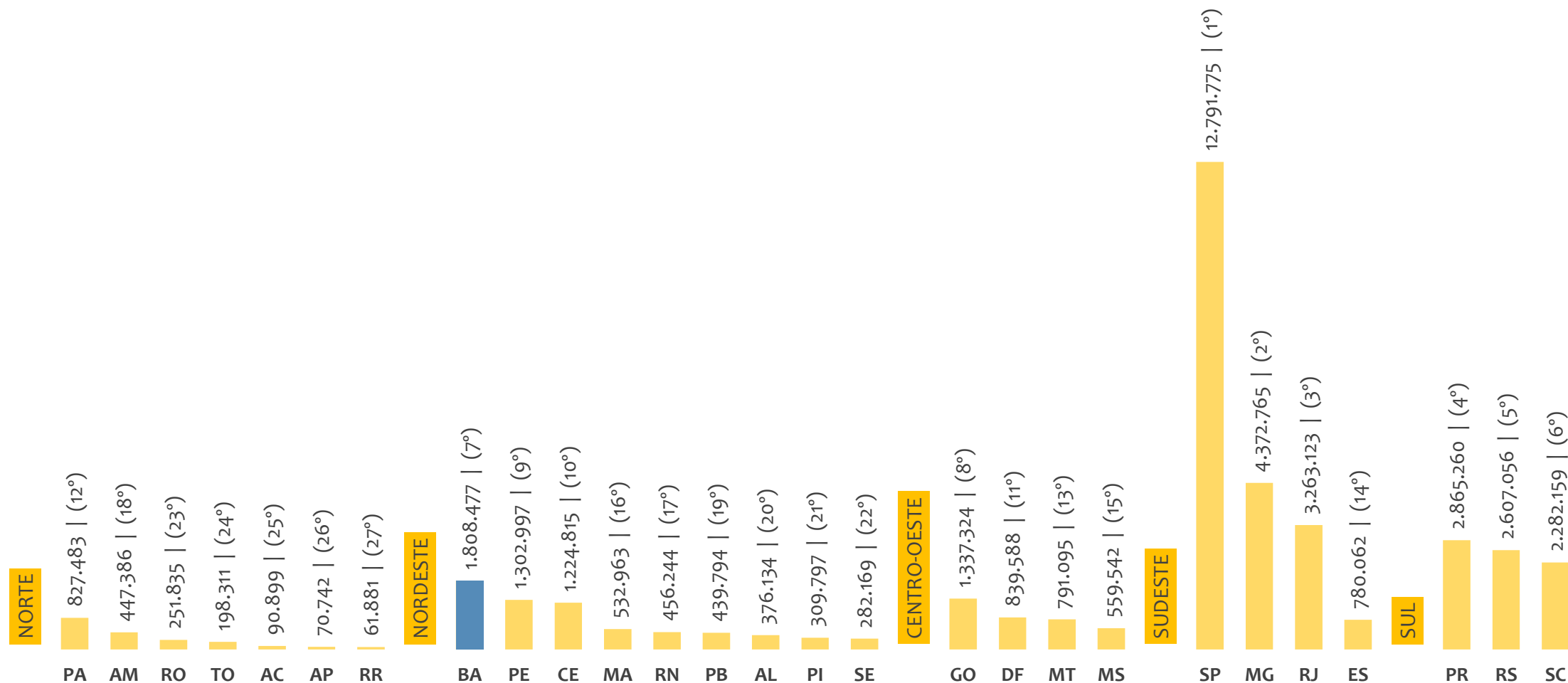
Admissões, desligamentos e saldo de empregos formais, BRASIL por REGIÃO, ACUMULADO 2021





## ESTOQUE DE EMPREGOS ATUAL POR ESTADO E REGIÃO

Estoque de empregos, BRASIL por ESTADO e REGIÃO, DEZEMBRO/2021

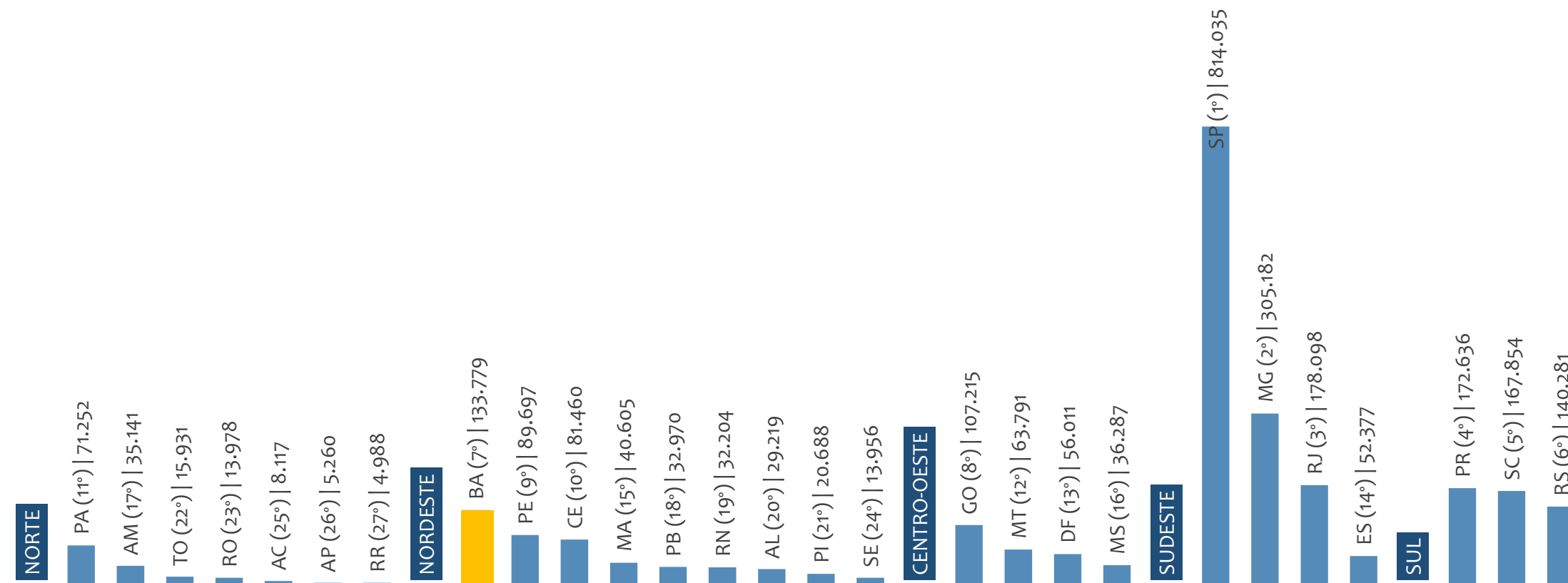


# EMPREGO FORMAL | BRASIL

Dezembro  
2021

## SALDO ACUMULADO NO ANO POR ESTADO E REGIÃO

Saldo de empregos formais, BRASIL por ESTADO e REGIÃO, ACUMULADO 2021



No ACUMULADO de janeiro a dezembro/2021, os estados apresentaram saldo negativo. SÃO PAULO é o estado de melhor saldo (814.035), enquanto que RORAIMA é o estado com pior saldo de empregos formais (4.988).



## ESTOQUE ATUAL, ADMISSÕES, DESLIGAMENTOS E SALDO ACUMULADOS NO ANO POR ESTADO

ESTADO	ESTOQUE
1º   São Paulo	12.791.775
2º   Minas Gerais	4.372.765
3º   Rio de Janeiro	3.263.123
4º   Paraná	2.865.260
5º   Rio Grande do Sul	2.607.056
6º   Santa Catarina	2.282.159
<b>7º   Bahia</b>	<b>1.808.477</b>
8º   Goiás	1.337.324
9º   Pernambuco	1.302.997
10º   Ceará	1.224.815
11º   Distrito Federal	839.588
12º   Pará	827.483
13º   Mato Grosso	791.095
14º   Espírito Santo	780.062
15º   Mato Grosso do St	559.542
16º   Maranhão	532.963
17º   Rio Grande do Nor	456.244
18º   Amazonas	447.386
19º   Paraíba	439.794
20º   Alagoas	376.134
21º   Piauí	309.797
22º   Sergipe	282.169
23º   Rondônia	251.835
24º   Tocantins	198.311
25º   Acre	90.899
26º   Amapá	70.742
27º   Roraima	61.881

ESTADO	ADMISSÕES
1º   São Paulo	6.856.998
2º   Minas Gerais	2.202.162
3º   Paraná	1.569.647
4º   Santa Catarina	1.436.076
5º   Rio de Janeiro	1.322.630
6º   Rio Grande do Sul	1.304.381
<b>7º   Bahia</b>	<b>766.410</b>
8º   Goiás	750.692
9º   Pernambuco	518.243
10º   Ceará	492.569
11º   Mato Grosso	484.811
12º   Espírito Santo	407.980
13º   Pará	405.983
14º   Distrito Federal	356.017
15º   Mato Grosso do St	288.585
16º   Maranhão	218.009
17º   Amazonas	212.057
18º   Rio Grande do Nor	190.640
19º   Paraíba	175.195
20º   Alagoas	158.141
21º   Rondônia	134.067
22º   Piauí	120.122
23º   Sergipe	104.591
24º   Tocantins	97.249
25º   Acre	41.688
26º   Roraima	36.328
27º   Amapá	32.343

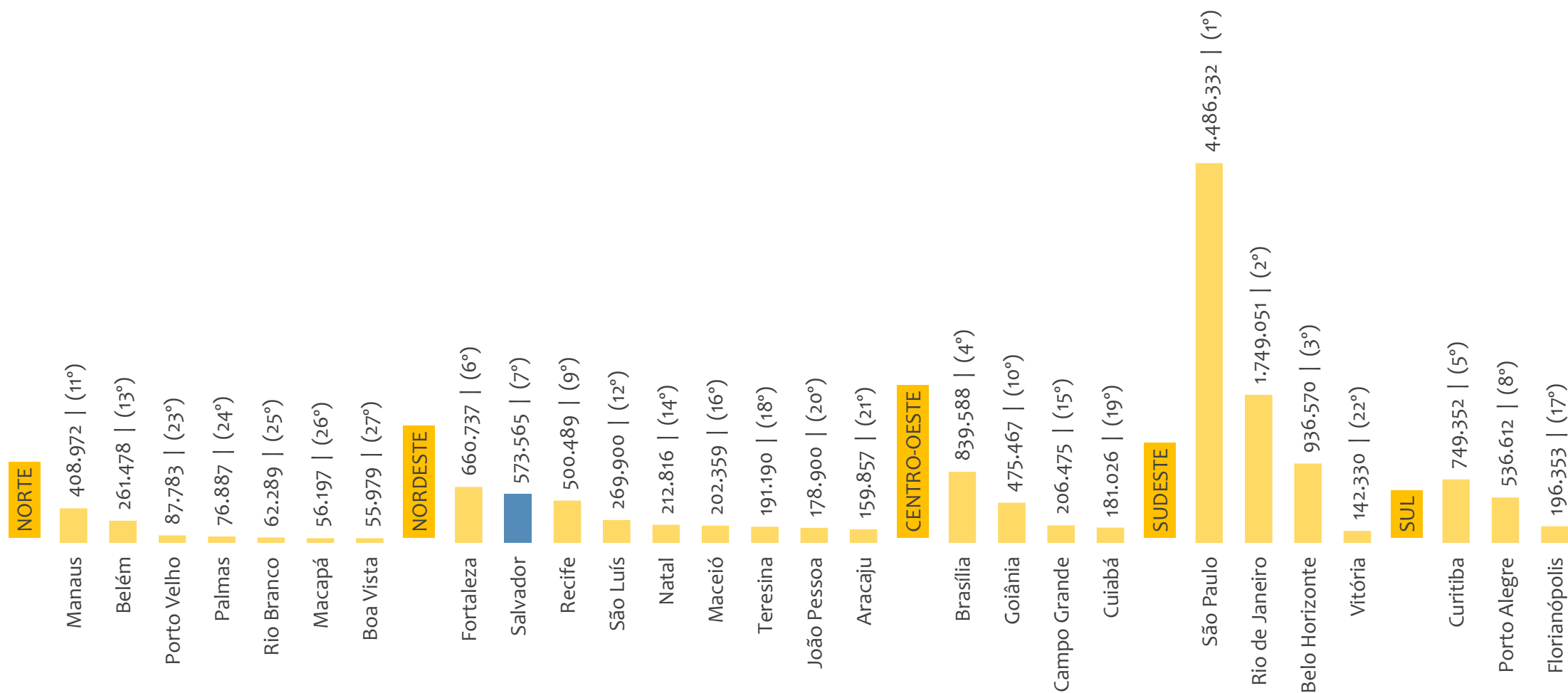
ESTADO	DESLIGAMENTOS
1º   São Paulo	6.042.963
2º   Minas Gerais	1.896.980
3º   Paraná	1.397.011
4º   Santa Catarina	1.268.222
5º   Rio Grande do Sul	1.164.100
6º   Rio de Janeiro	1.144.532
7º   Goiás	643.477
<b>8º   Bahia</b>	<b>632.631</b>
9º   Pernambuco	428.546
10º   Mato Grosso	421.020
11º   Ceará	411.109
12º   Espírito Santo	355.603
13º   Pará	334.731
14º   Distrito Federal	300.006
15º   Mato Grosso do St	252.298
16º   Maranhão	177.404
17º   Amazonas	176.916
18º   Rio Grande do Nor	158.436
19º   Paraíba	142.225
20º   Alagoas	128.922
21º   Rondônia	120.089
22º   Piauí	99.434
23º   Sergipe	90.635
24º   Tocantins	81.318
25º   Acre	33.571
26º   Roraima	31.340
27º   Amapá	27.083

ESTADO	SALDO
1º   São Paulo	814.035
2º   Minas Gerais	305.182
3º   Rio de Janeiro	178.098
4º   Paraná	172.636
5º   Santa Catarina	167.854
6º   Rio Grande do Sul	140.281
<b>7º   Bahia</b>	<b>133.779</b>
8º   Goiás	107.215
9º   Pernambuco	89.697
10º   Ceará	81.460
11º   Pará	71.252
12º   Mato Grosso	63.791
13º   Distrito Federal	56.011
14º   Espírito Santo	52.377
15º   Maranhão	40.605
16º   Mato Grosso do St	36.287
17º   Amazonas	35.141
18º   Paraíba	32.970
19º   Rio Grande do Nor	32.204
20º   Alagoas	29.219
21º   Piauí	20.688
22º   Tocantins	15.931
23º   Rondônia	13.978
24º   Sergipe	13.956
25º   Acre	8.117
26º   Amapá	5.260
27º   Roraima	4.988



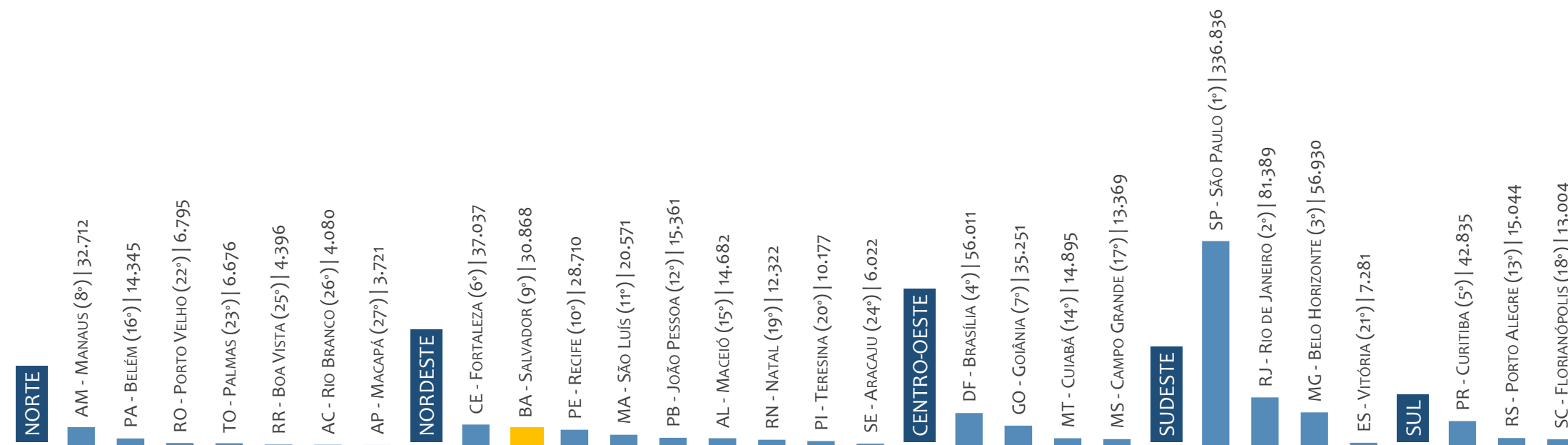
## ESTOQUE DE EMPREGOS ATUAL POR CAPITAL E REGIÃO

Estoque de empregos, BRASIL por CAPITAL e REGIÃO, DEZEMBRO/2021



## SALDO ACUMULADO NO ANO POR CAPITAL E REGIÃO

Saldo de empregos formais, BRASIL por CAPITAL e REGIÃO, ACUMULADO 2021



No ACUMULADO de janeiro a dezembro/2021, os capitais apresentaram saldo negativo. SÃO PAULO é a capital de melhor saldo (336.836), enquanto que MACAPÁ é a capital com pior saldo de empregos formais (3.721).



## ESTOQUE ATUAL, ADMISSÕES, DESLIGAMENTOS E SALDO ACUMULADOS NO ANO POR CAPITAL

CAPITAL	ESTOQUE
1º   São Paulo	4.486.332
2º   Rio de Janeiro	1.749.051
3º   Belo Horizonte	936.570
4º   Brasília	839.588
5º   Curitiba	749.352
6º   Fortaleza	660.737
<b>7º   Salvador</b>	<b>573.565</b>
8º   Porto Alegre	536.612
9º   Recife	500.489
10º   Goiânia	475.467
11º   Manaus	408.972
12º   São Luís	269.900
13º   Belém	261.478
14º   Natal	212.816
15º   Campo Grande	206.475
16º   Maceió	202.359
17º   Florianópolis	196.353
18º   Teresina	191.190
19º   Cuiabá	181.026
20º   João Pessoa	178.900
21º   Aracaju	159.857
22º   Vitória	142.330
23º   Porto Velho	87.783
24º   Palmas	76.887
25º   Rio Branco	62.289
26º   Macapá	56.197
27º   Boa Vista	55.979

CAPITAL	ADMISSÕES
1º   São Paulo	2.830.209
2º   Rio de Janeiro	692.650
3º   Belo Horizonte	481.583
4º   Curitiba	446.675
5º   Brasília	356.017
6º   Fortaleza	268.395
7º   Goiânia	263.225
8º   Porto Alegre	238.825
<b>9º   Salvador</b>	<b>236.753</b>
10º   Manaus	197.723
11º   Recife	184.140
12º   Campo Grande	115.464
13º   Florianópolis	115.218
14º   Belém	110.662
15º   Cuiabá	102.777
16º   São Luís	101.607
17º   Natal	81.033
18º   João Pessoa	76.767
19º   Maceió	75.926
20º   Teresina	71.270
21º   Vitória	68.658
22º   Aracaju	57.328
23º   Porto Velho	43.955
24º   Palmas	37.238
25º   Boa Vista	33.271
26º   Rio Branco	28.916
27º   Macapá	26.007

CAPITAL	DESLIGAMENTOS
1º   São Paulo	2.493.373
2º   Rio de Janeiro	611.261
3º   Belo Horizonte	424.653
4º   Curitiba	403.840
5º   Brasília	300.006
6º   Fortaleza	231.358
7º   Goiânia	227.974
8º   Porto Alegre	223.781
<b>9º   Salvador</b>	<b>205.885</b>
10º   Manaus	165.011
11º   Recife	155.430
12º   Florianópolis	102.214
13º   Campo Grande	102.095
14º   Belém	96.317
15º   Cuiabá	87.882
16º   São Luís	81.036
17º   Natal	68.711
18º   João Pessoa	61.406
19º   Vitória	61.377
20º   Maceió	61.244
21º   Teresina	61.093
22º   Aracaju	51.306
23º   Porto Velho	37.160
24º   Palmas	30.562
25º   Boa Vista	28.875
26º   Rio Branco	24.836
27º   Macapá	22.286

CAPITAL	SALDO
1º   São Paulo	336.836
2º   Rio de Janeiro	81.389
3º   Belo Horizonte	56.930
4º   Brasília	56.011
5º   Curitiba	42.835
6º   Fortaleza	37.037
7º   Goiânia	35.251
8º   Manaus	32.712
<b>9º   Salvador</b>	<b>30.868</b>
10º   Recife	28.710
11º   São Luís	20.571
12º   João Pessoa	15.361
13º   Porto Alegre	15.044
14º   Cuiabá	14.895
15º   Maceió	14.682
16º   Belém	14.345
17º   Campo Grande	13.369
18º   Florianópolis	13.004
19º   Natal	12.322
20º   Teresina	10.177
21º   Vitória	7.281
22º   Porto Velho	6.795
23º   Palmas	6.676
24º   Aracaju	6.022
25º   Boa Vista	4.396
26º   Rio Branco	4.080
27º   Macapá	3.721



## ESTOQUE ATUAL, ADMISSÕES, DESLIGAMENTOS E SALDO ACUMULADOS NO ANO POR MUNICÍPIO

### ESTOQUE

RANKING 10 PRIMEIROS	
MUNICÍPIO	ESTOQUE
1º   SP-Sao Paulo	4.486.332
2º   RJ-Rio de Janeiro	1.749.051
3º   MG-Belo Horizonte	936.570
4º   DF-Brasília	839.588
5º   PR-Curitiba	749.352
6º   CE-Fortaleza	660.737
<b>7º   BA-Salvador</b>	<b>573.565</b>
8º   RS-Porto Alegre	536.612
9º   PE-Recife	500.489
10º   GO-Goiania	475.467

RANKING 10 ÚLTIMOS	
MUNICÍPIO	ESTOQUE
5561º   PB-Serra Grande	3
5562º   PI-Wall Ferraz	3
5563º   PB-Areia de Bar	2
5564º   PI-Santo Antoni	2
5565º   MA-Fernando F.	-1
5566º   PB-Emas	-1
5567º   PB-Sao Jose do	-1
5568º   MA-Bernardo d	-28
5569º   RN-Caicara do F	-65
5570º   RN-Coronel Joa	-276

### ADMISSÕES

RANKING 10 PRIMEIROS	
MUNICÍPIO	ADMISSÕES
1º   SP-Sao Paulo	2.830.209
2º   RJ-Rio de Janeiro	692.650
3º   MG-Belo Horizonte	481.583
4º   PR-Curitiba	446.675
5º   DF-Brasília	356.017
6º   CE-Fortaleza	268.395
7º   GO-Goiania	263.225
8º   RS-Porto Alegre	238.825
<b>9º   BA-Salvador</b>	<b>236.753</b>
10º   SP-Barueri	206.963

RANKING 10 ÚLTIMOS	
MUNICÍPIO	ADMISSÕES
5561º   PB-Santana de M	0
5562º   PB-Sao Doming	0
5563º   PB-Sao Sebastia	0
5564º   PB-Zabele	0
5565º   PI-Santo Antoni	0
5566º   PI-Sao Miguel d	0
5567º   PI-Wall Ferraz	0
5568º   RN-Joao Dias	0
5569º   RN-Vicosa	0
5570º   TO-Lavandeira	0

### DESLIGAMENTOS

RANKING 10 PRIMEIROS	
MUNICÍPIO	DESLIGAMENTOS
1º   SP-Sao Paulo	2.493.373
2º   RJ-Rio de Janeiro	611.261
3º   MG-Belo Horizonte	424.653
4º   PR-Curitiba	403.840
5º   DF-Brasília	300.006
6º   CE-Fortaleza	231.358
7º   GO-Goiania	227.974
8º   RS-Porto Alegre	223.781
<b>9º   BA-Salvador</b>	<b>205.885</b>
10º   SP-Barueri	176.386

RANKING 10 ÚLTIMOS	
MUNICÍPIO	DESLIGAMENTOS
5561º   PB-Zabele	0
5562º   PI-Milton Brand	0
5563º   PI-Nova Santa F	0
5564º   PI-Santo Antoni	0
5565º   PI-Vera Mendes	0
5566º   RN-Jardim de A	0
5567º   RN-Triunfo Poti	0
5568º   RN-Vicosa	0
5569º   TO-Carrasco Bo	0
5570º   TO-Lavandeira	0

### SALDO DE EMPREGOS

RANKING 10 PRIMEIROS	
MUNICÍPIO	SALDO
1º   SP-Sao Paulo	336.836
2º   RJ-Rio de Janeiro	81.389
3º   MG-Belo Horizonte	56.930
4º   DF-Brasília	56.011
5º   PR-Curitiba	42.835
6º   CE-Fortaleza	37.037
7º   GO-Goiania	35.251
8º   AM-Manaus	32.712
<b>9º   BA-Salvador</b>	<b>30.868</b>
10º   SP-Barueri	30.577

RANKING 10 ÚLTIMOS	
MUNICÍPIO	SALDO
5561º   MG-Ouro Preto	-945
5562º   PI-Corrente	-968
5563º   AL-Craibas	-1.003
5564º   RS-Sao Jose do	-1.108
5565º   SP-Sao Lourenc	-1.110
<b>5566º   BA-Sao Francisc</b>	<b>-1.222</b>
5567º   PR-Ortigueira	-1.340
5568º   SP-Louveira	-1.389
5569º   TO-Arapoema	-1.527
5570º   PE-Sertania	-1.659



---

# Região NORDESTE

---

ESTATÍSTICAS MENSAS DO EMPREGO FORMAL



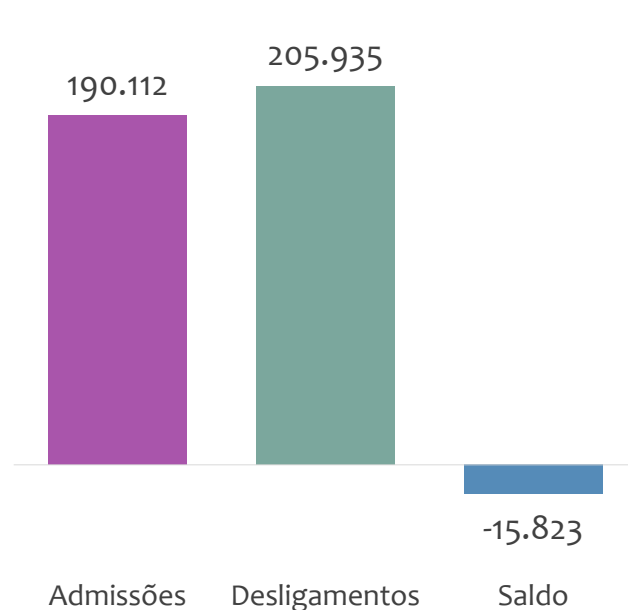


# EMPREGO FORMAL | REGIÃO NORDESTE

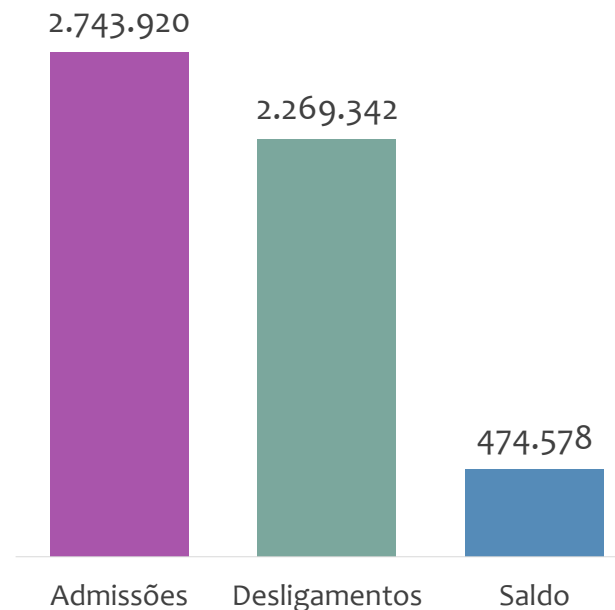
Dezembro  
2021

## ADMISSÕES, DESLIGAMENTOS E SALDO NO MÊS ATUAL E ACUMULADO E ESTOQUE ATUAL


Admissões, desligamentos e saldo de empregos formais, região NORDESTE, DEZEMBRO/2021



Admissões, desligamentos e saldo de empregos formais, região NORDESTE, ACUMULADO 2021



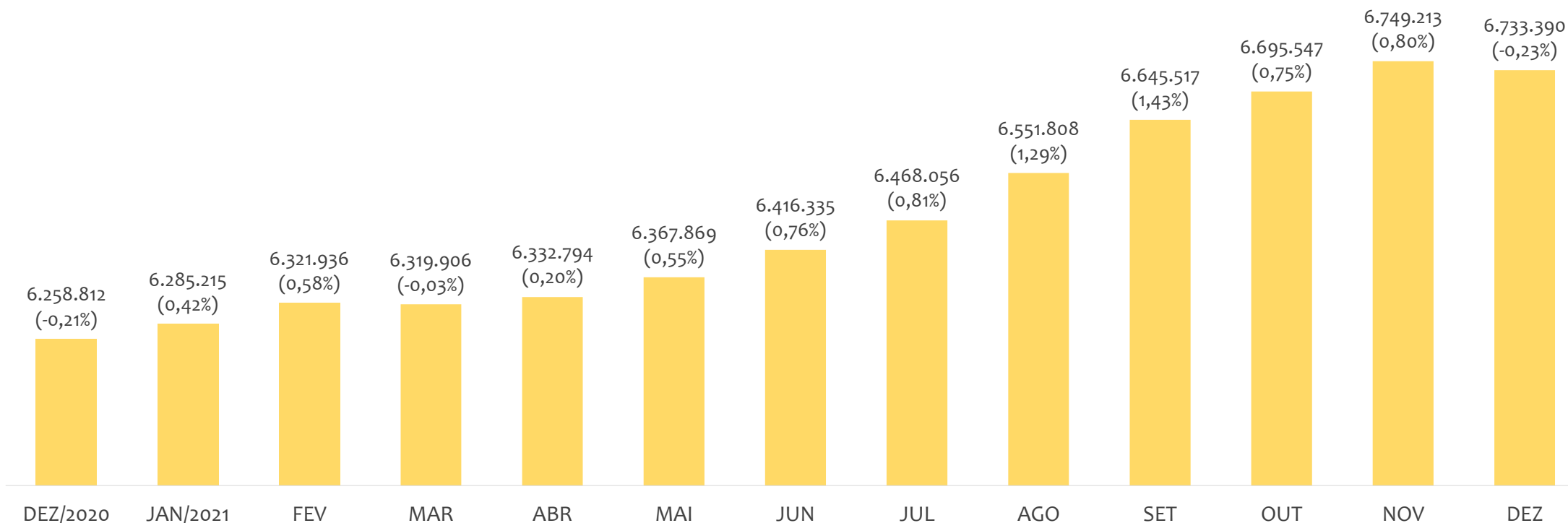
Estoque de empregos e variação relativa, região NORDESTE, DEZEMBRO/2021



Na região NORDESTE, no mês de DEZEMBRO/2021, o saldo de empregos formais foi de -15.823. O saldo ACUMULADO no ano (janeiro a dezembro) foi de 474.578. Neste mesmo período ACUMULADO, o total de admissões e de desligamentos foram, respectivamente, 2.743.920 e 2.269.342. O ESTOQUE de empregos no ano é de 6.733.390, queda de -0,23% em relação ao mês anterior.



Estoque de empregos e variação relativa em relação ao mês anterior, região NORDESTE, ÚLTIMOS 13 MESES



O estoque de empregos formais se refere ao total de contratos de trabalho vigentes no período analisado. A variação relativa é o percentual de aumento ou redução do estoque em relação ao período anterior.

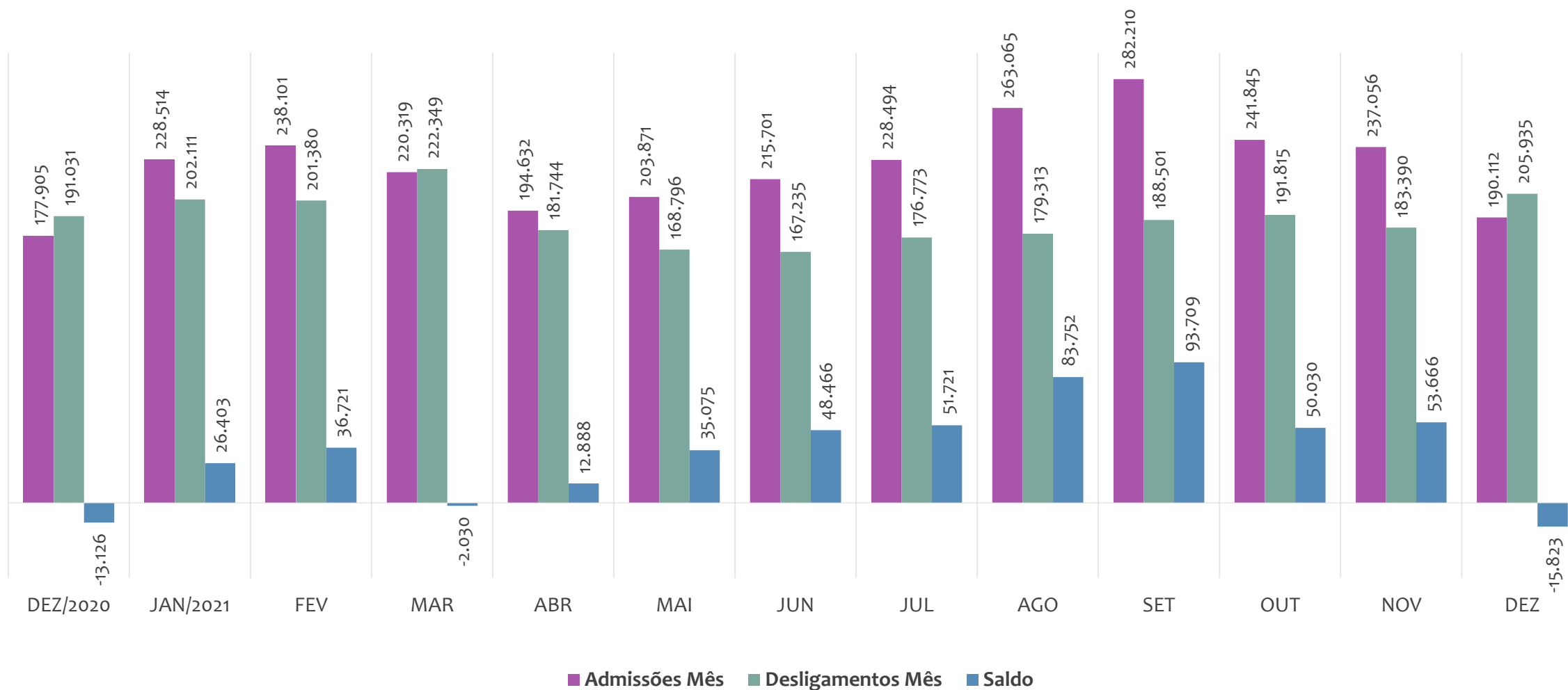


# EMPREGO FORMAL | REGIÃO NORDESTE

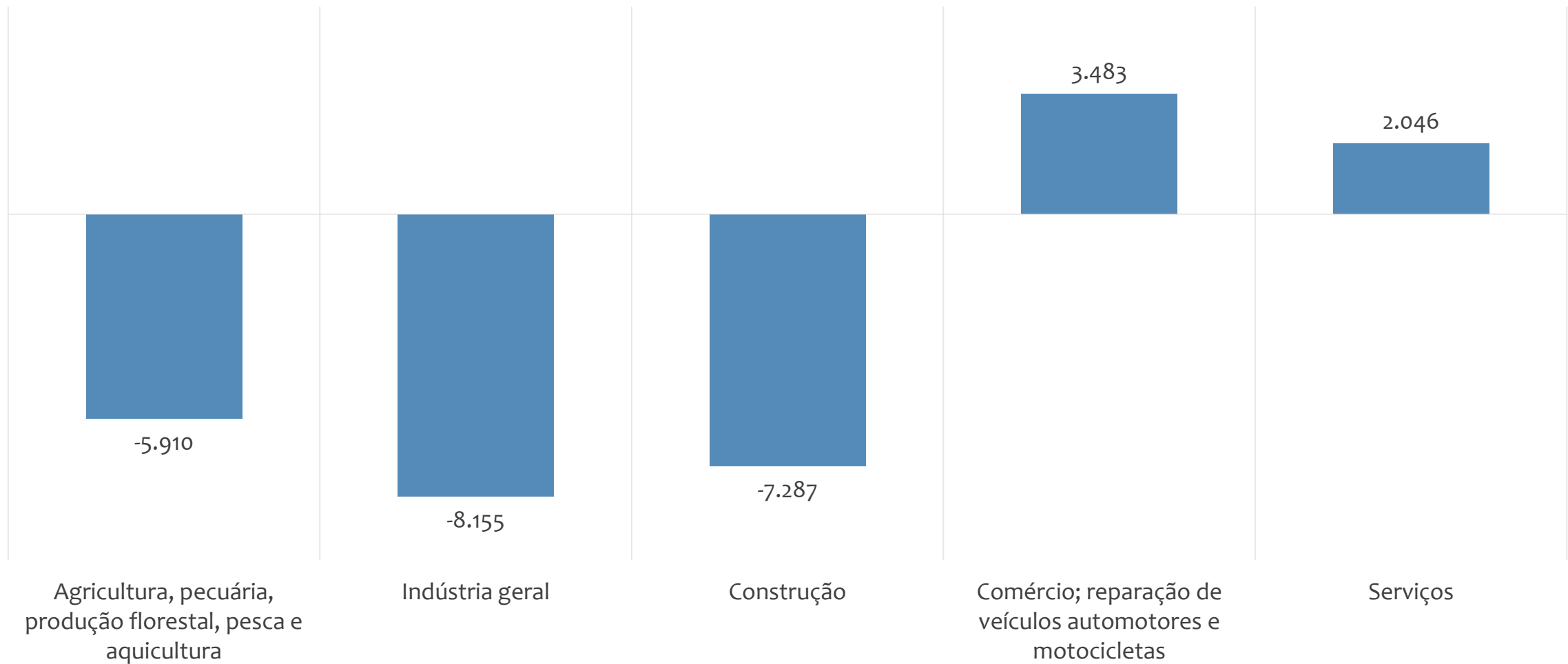
Dezembro  
2021

## ADMISSÕES, DESLIGAMENTOS E SALDOS MENSAIS

Admissões, desligamentos e saldo de empregos formais, região NORDESTE, ÚLTIMOS 13 MESES



Saldo de empregos formais por atividade econômica, região NORDESTE, em DEZEMBRO/2021

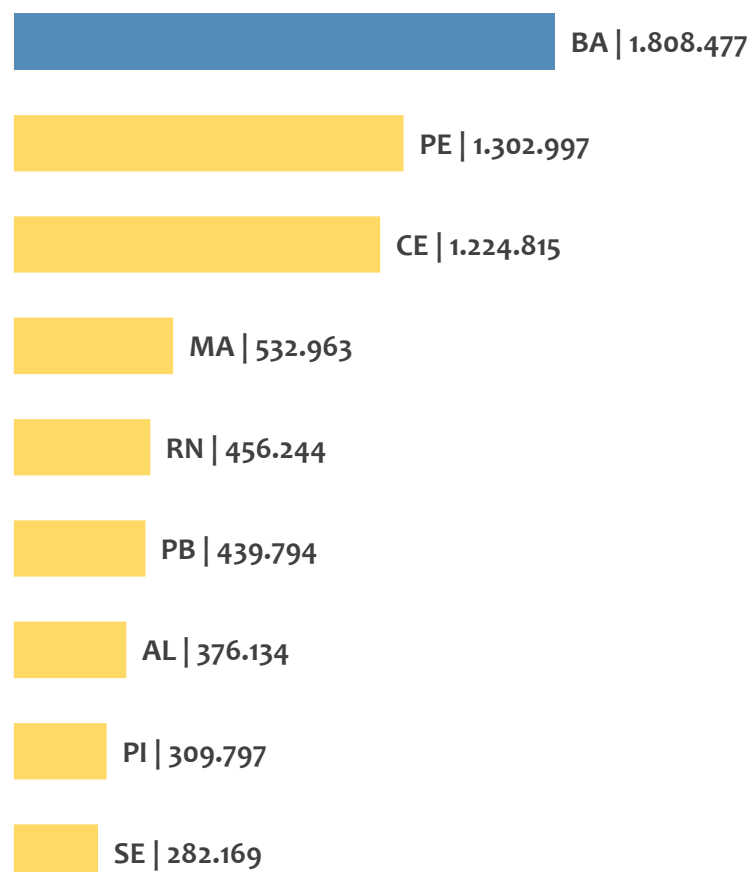


# EMPREGO FORMAL | REGIÃO NORDESTE

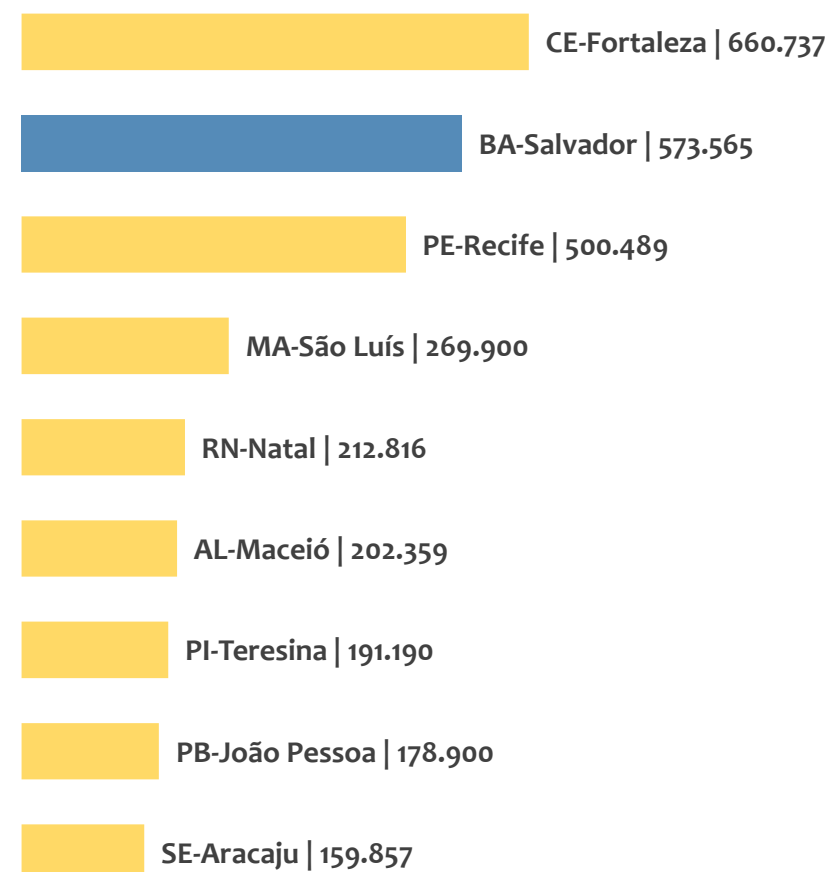
Dezembro  
2021

## ESTOQUE ATUAL POR ESTADO E POR CAPITAL

Estoque de empregos,  
região NORDESTE por ESTADO, DEZEMBRO/2021



Estoque de empregos,  
região NORDESTE por CAPITAL, DEZEMBRO/2021

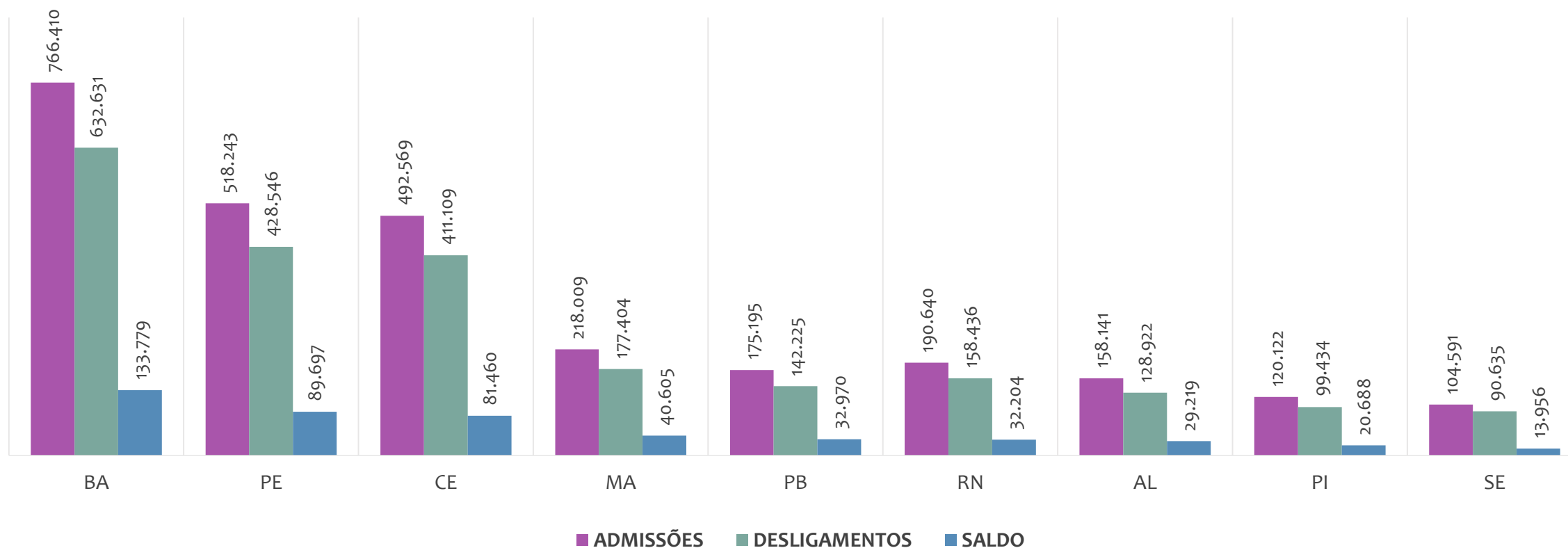


# EMPREGO FORMAL | REGIÃO NORDESTE

Dezembro  
2021

## ADMISSÕES, DESLIGAMENTOS E SALDO ACUMULADOS NO ANO POR ESTADO

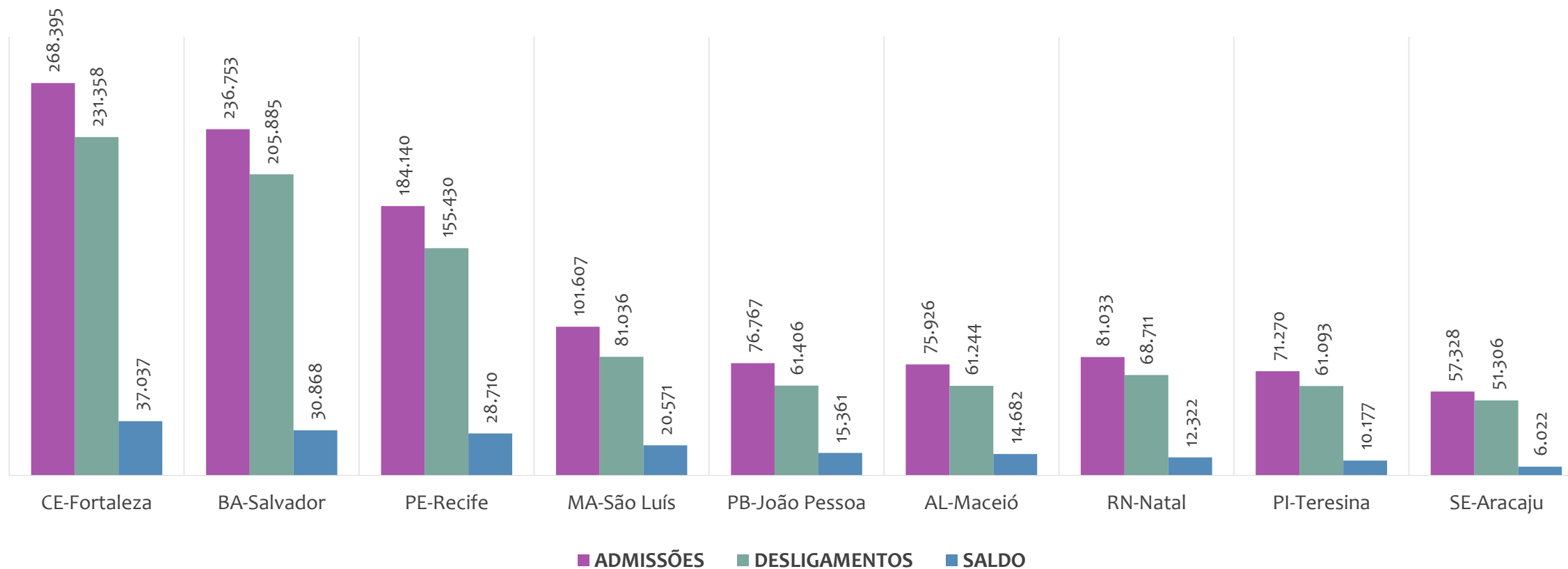
Admissões, desligamentos e saldo de empregos formais, região NORDESTE por ESTADO, ACUMULADO 2021



No ACUMULADO de janeiro a dezembro/2021, nenhum estado da região NORDESTE apresentou saldo negativo. BAHIA é o estado de melhor saldo (133.779), enquanto que SERGIPE é o estado com pior saldo de empregos formais (13.956).



Admissões, desligamentos e saldo de empregos formais, região NORDESTE por CAPITAL, ACUMULADO 2021



No ACUMULADO de janeiro a dezembro/2021, nenhuma capital da região NORDESTE apresentou saldo negativo. FORTALEZA é a capital de melhor saldo (37.037), enquanto que ARACAJU é a capital com pior saldo de empregos formais (6.022).



# EMPREGO FORMAL | REGIÃO NORDESTE

Dezembro  
2021

## ESTOQUE ATUAL, ADMISSÕES, DESLIGAMENTOS E SALDO ACUMULADOS NO ANO POR MUNICÍPIO

### ESTOQUE

RANKING 10 PRIMEIROS	
MUNICÍPIO	ESTOQUE
1°   CE-Fortaleza	660.737
<b>2°   BA-Salvador</b>	<b>573.565</b>
3°   PE-Recife	500.489
4°   MA-Sao Luis	269.900
5°   RN-Natal	212.816
6°   AL-Maceio	202.359
7°   PI-Teresina	191.190
8°   PB-Joao Pessoa	178.900
9°   SE-Aracaju	159.857
<b>10°   BA-Feira de Santana</b>	<b>118.176</b>

RANKING 10 ÚLTIMOS	
MUNICÍPIO	ESTOQUE
1785°   PB-Serra Grande	3
1786°   PI-Wall Ferraz	3
1787°   PB-Areia de Bara	2
1788°   PI-Santo Antoni	2
1789°   MA-Fernando F	-1
1790°   PB-Emas	-1
1791°   PB-Sao Jose do I	-1
1792°   MA-Bernardo dc	-28
1793°   RN-Caicara do R	-65
1794°   RN-Coronel Joa	-276

### ADMISSÕES

RANKING 10 PRIMEIROS	
MUNICÍPIO	ADMISSÕES
1°   CE-Fortaleza	268.395
<b>2°   BA-Salvador</b>	<b>236.753</b>
3°   PE-Recife	184.140
4°   MA-Sao Luis	101.607
5°   RN-Natal	81.033
6°   PB-Joao Pessoa	76.767
7°   AL-Maceio	75.926
8°   PI-Teresina	71.270
9°   SE-Aracaju	57.328
<b>10°   BA-Lauro de Freita</b>	<b>48.764</b>

RANKING 10 ÚLTIMOS	
MUNICÍPIO	ADMISSÕES
1785°   PB-Curral Velho	0
1786°   PB-Santana de M	0
1787°   PB-Sao Doming	0
1788°   PB-Sao Sebastia	0
1789°   PB-Zabele	0
1790°   PI-Santo Antoni	0
1791°   PI-Sao Miguel dc	0
1792°   PI-Wall Ferraz	0
1793°   RN-Joao Dias	0
1794°   RN-Vicosa	0

### DESLIGAMENTOS

RANKING 10 PRIMEIROS	
MUNICÍPIO	DESLIGAMENTOS
1°   CE-Fortaleza	231.358
<b>2°   BA-Salvador</b>	<b>205.885</b>
3°   PE-Recife	155.430
4°   MA-Sao Luis	81.036
5°   RN-Natal	68.711
6°   PB-Joao Pessoa	61.406
7°   AL-Maceio	61.244
8°   PI-Teresina	61.093
9°   SE-Aracaju	51.306
<b>10°   BA-Lauro de Freita</b>	<b>43.627</b>

RANKING 10 ÚLTIMOS	
MUNICÍPIO	DESLIGAMENTOS
1785°   PB-Santana de M	0
1786°   PB-Sao Joao do	0
1787°   PB-Zabele	0
1788°   PI-Milton Brand	0
1789°   PI-Nova Santa R	0
1790°   PI-Santo Antoni	0
1791°   PI-Vera Mendes	0
1792°   RN-Jardim de Ar	0
1793°   RN-Triunfo Poti	0
1794°   RN-Vicosa	0

### SALDO DE EMPREGOS

RANKING 10 PRIMEIROS	
MUNICÍPIO	SALDO
1°   CE-Fortaleza	37.037
<b>2°   BA-Salvador</b>	<b>30.868</b>
3°   PE-Recife	28.710
4°   MA-Sao Luis	20.571
5°   PB-Joao Pessoa	15.361
6°   AL-Maceio	14.682
7°   RN-Natal	12.322
8°   PI-Teresina	10.177
<b>9°   BA-Feira de Santan</b>	<b>7.860</b>
10°   PB-Campina Granc	7.535

RANKING 10 ÚLTIMOS	
MUNICÍPIO	SALDO
1785°   RN-Coronel Joa	-348
<b>1786°   BA-Camacari</b>	<b>-642</b>
<b>1787°   BA-Oliveira dos</b>	<b>-684</b>
1788°   RN-Pedra Grand	-709
1789°   PE-Afranio	-822
1790°   MA-Coelho Net	-933
1791°   PI-Corrente	-968
1792°   AL-Craibas	-1.003
<b>1793°   BA-Sao Francisc</b>	<b>-1.222</b>
1794°   PE-Sertania	-1.659





---

# BAHIA

---

ESTATÍSTICAS MENSAS DO EMPREGO FORMAL

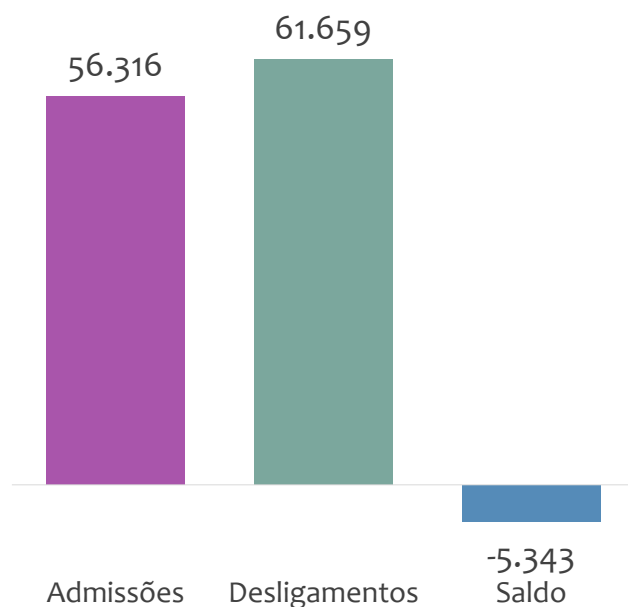


# EMPREGO FORMAL | BAHIA

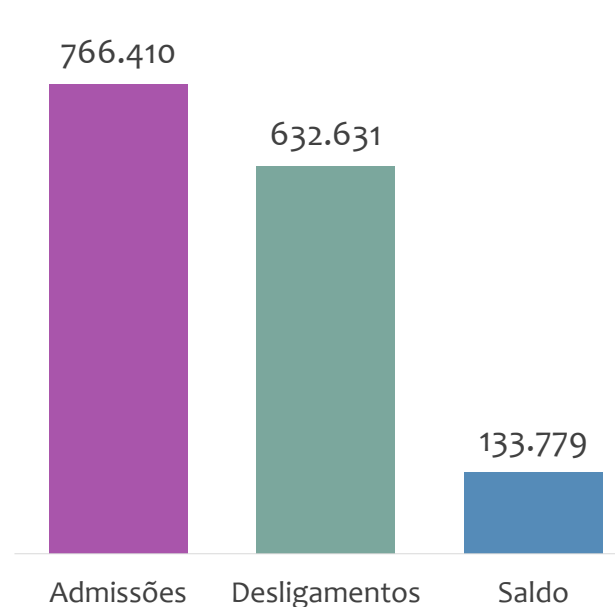
Dezembro  
2021

## ADMISSÕES, DESLIGAMENTOS E SALDO NO MÊS ATUAL E ACUMULADO E ESTOQUE ATUAL

Admissões, desligamentos e saldo de empregos formais, BAHIA, DEZEMBRO/2021



Admissões, desligamentos e saldo de empregos formais, BAHIA, ACUMULADO 2021



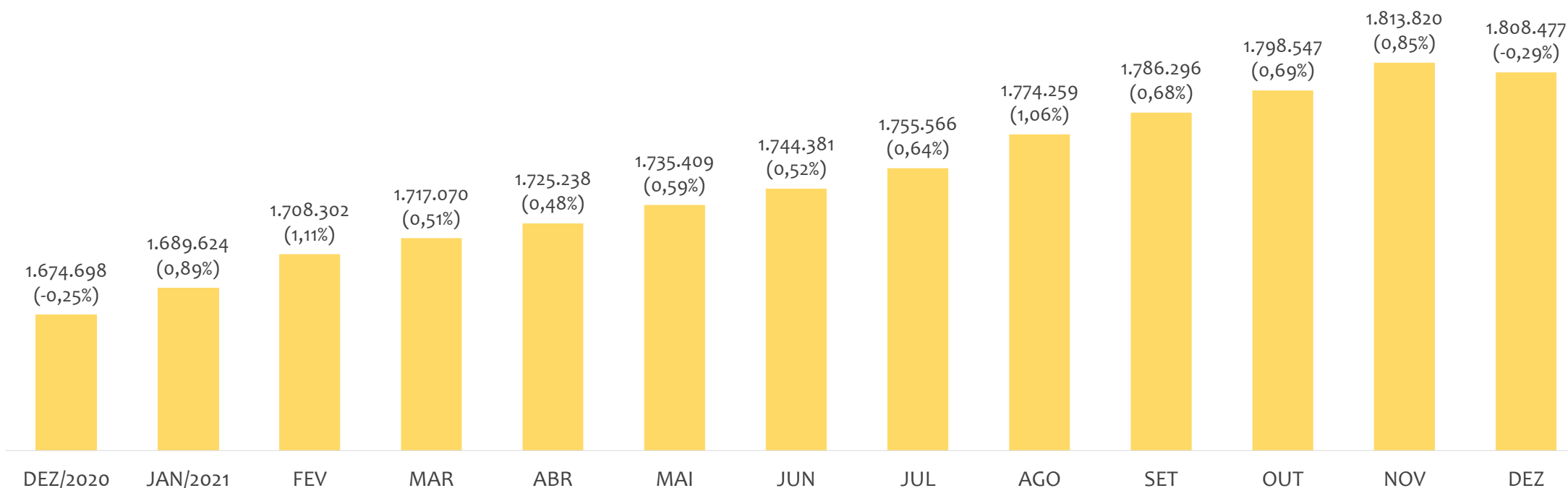
Estoque de empregos e variação relativa, BAHIA, DEZEMBRO/2021



No estado da BAHIA, no mês de DEZEMBRO/2021, o saldo de empregos formais foi de -5.343. O saldo ACUMULADO no ano (janeiro a dezembro) foi de 133.779. Neste mesmo período ACUMULADO, o total de admissões e de desligamentos foram, respectivamente, 766.410 e 632.631. O ESTOQUE de empregos no mês é de 1.808.477, queda de -0,29% em relação ao mês anterior.



### Estoque de empregos e variação relativa em relação ao mês anterior, BAHIA, ÚLTIMOS 13 MESES



O estoque de empregos formais se refere ao total de contratos de trabalho vigentes no período analisado. A variação relativa é o percentual de aumento ou redução do estoque em relação ao período anterior.



# EMPREGO FORMAL | BAHIA

Dezembro  
2021

## ADMISSÕES, DESLIGAMENTOS E SALDOS MENSAIS

Admissões, desligamentos e saldo de empregos formais, BAHIA, ÚLTIMOS 13 MESES

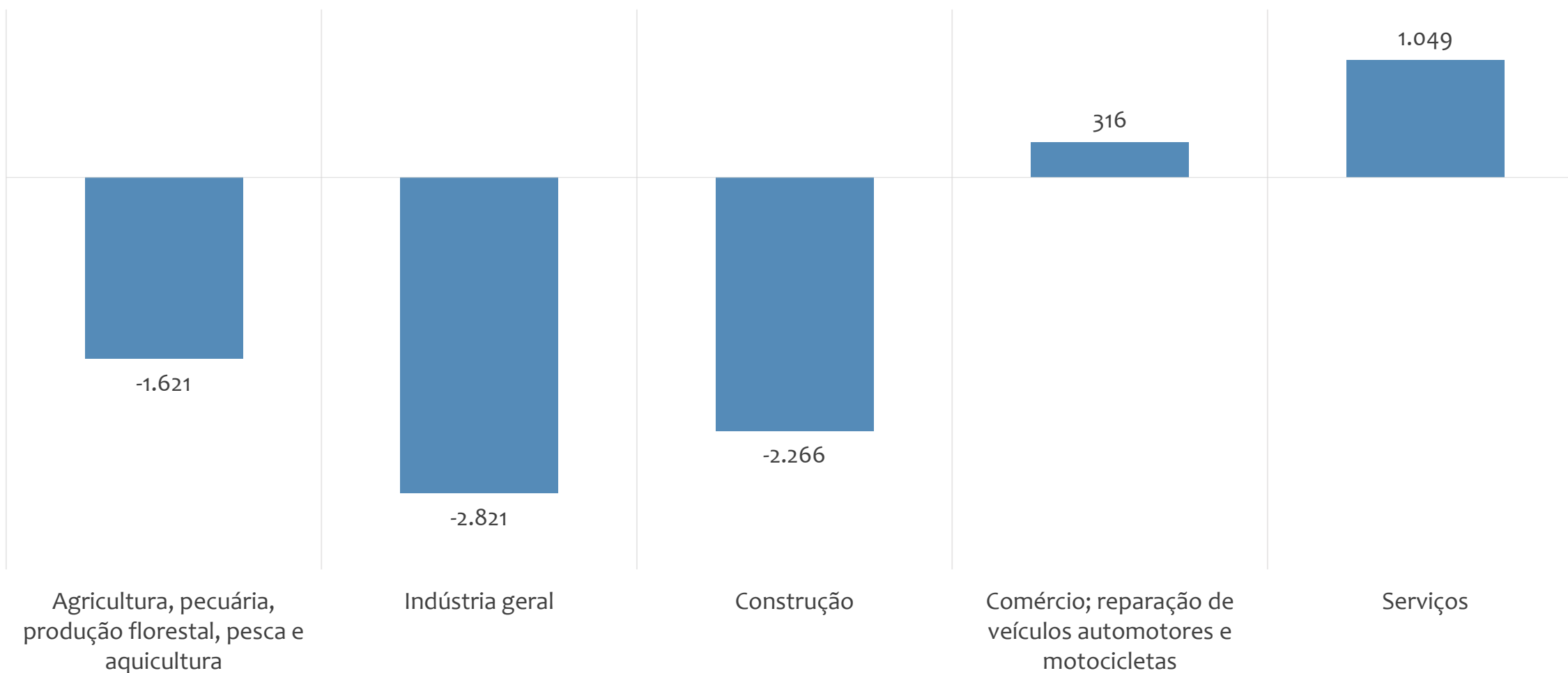


# EMPREGO FORMAL | BAHIA

Dezembro  
2021

## SALDO NO MÊS ATUAL POR ATIVIDADE ECONÔMICA

Saldo de empregos formais por atividade econômica, BAHIA, em DEZEMBRO/2021



# EMPREGO FORMAL | BAHIA

Dezembro  
2021

## ESTOQUE ATUAL, ADMISSÕES, DESLIGAMENTOS E SALDO ACUMULADOS NO ANO POR MUNICÍPIO

### ESTOQUE

RANKING 10 PRIMEIROS	
MUNICÍPIO	ESTOQUE
1º   Salvador	573.565
2º   Feira de Santana	118.176
3º   Lauro de Freitas	110.706
4º   Vitória da Conquista	68.387
5º   Camacari	64.169
6º   Juazeiro	39.087
7º   Itabuna	38.071
8º   Simoes Filho	35.513
9º   Barreiras	30.304
10º   Porto Seguro	29.935

RANKING 10 ÚLTIMOS	
MUNICÍPIO	ESTOQUE
408º   Irajuba	58
409º   Matina	57
410º   Gavião	52
411º   Cravolandia	49
412º   Mansidão	47
413º   Ibiquera	45
414º   Morpara	42
415º   Macurure	39
416º   Novo Horizonte	31
417º   Pedro Alexandre	30

### ADMISSÕES

RANKING 10 PRIMEIROS	
MUNICÍPIO	ADMISSÕES
1º   Salvador	236.753
2º   Lauro de Freitas	48.764
3º   Feira de Santana	46.493
4º   Camacari	32.849
5º   Vitória da Conquista	27.786
6º   Juazeiro	22.476
7º   Luis Eduardo Magalhães	19.934
8º   Porto Seguro	19.876
9º   Simoes Filho	16.583
10º   Barreiras	14.752

RANKING 10 ÚLTIMOS	
MUNICÍPIO	ADMISSÕES
408º   Cravolandia	11
409º   Novo Triunfo	11
410º   Abaira	10
411º   Candeal	10
412º   Caldeirão Grande	9
413º   Morpara	8
414º   Lajedinho	7
415º   Novo Horizonte	7
416º   Pedrao	6
417º   Ibiquera	3

### DESLIGAMENTOS

RANKING 10 PRIMEIROS	
MUNICÍPIO	DESLIGAMENTOS
1º   Salvador	205.885
2º   Lauro de Freitas	43.627
3º   Feira de Santana	38.633
4º   Camacari	33.491
5º   Vitória da Conquista	20.857
6º   Juazeiro	17.051
7º   Luis Eduardo Magalhães	16.736
8º   Porto Seguro	15.044
9º   Simoes Filho	13.133
10º   Barreiras	11.995

RANKING 10 ÚLTIMOS	
MUNICÍPIO	DESLIGAMENTOS
408º   Mulungu do Mor	8
409º   Nova Redenção	7
410º   Novo Triunfo	7
411º   Caldeirão Grande	6
412º   Morpara	6
413º   Novo Horizonte	6
414º   Pedrao	6
415º   Chorrocho	5
416º   Mansidão	5
417º   Irajuba	2

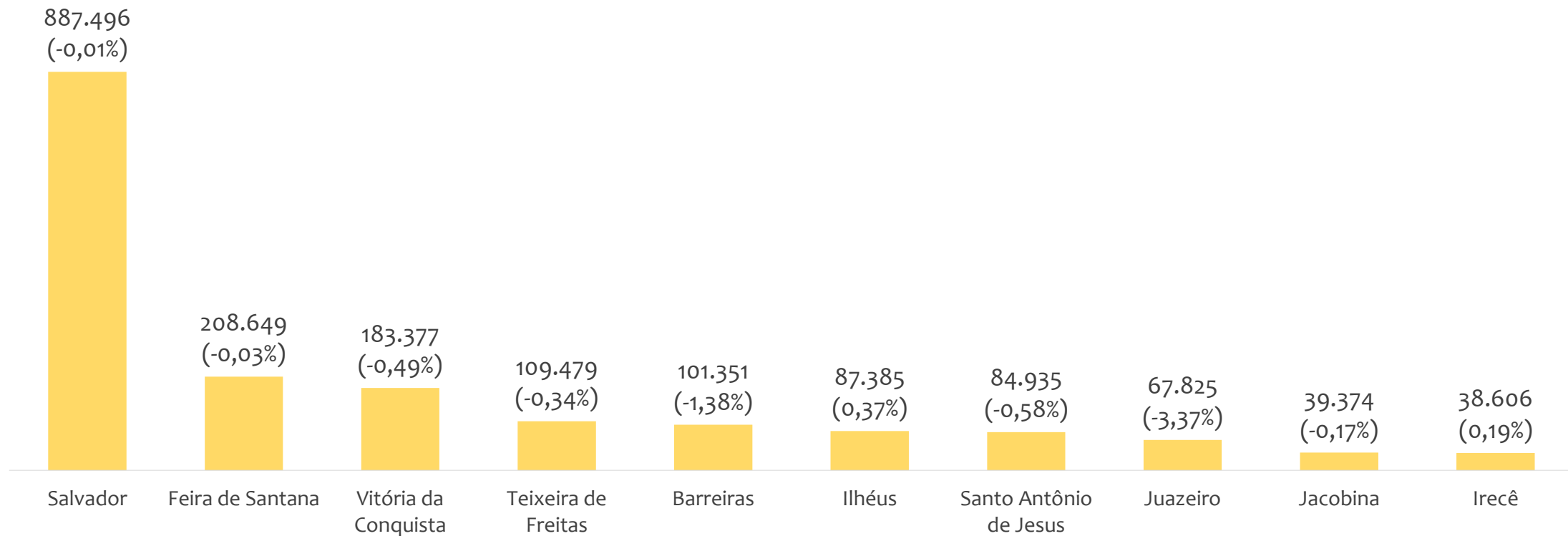
### SALDO DE EMPREGOS

RANKING 10 PRIMEIROS	
MUNICÍPIO	SALDO
1º   Salvador	30.868
2º   Feira de Santana	7.860
3º   Vitória da Conquista	6.929
4º   Juazeiro	5.425
5º   Lauro de Freitas	5.137
6º   Porto Seguro	4.832
7º   Simoes Filho	3.450
8º   Luis Eduardo Magalhães	3.198
9º   Santo Antonio de Jesus	3.000
10º   Barreiras	2.757

RANKING 10 ÚLTIMOS	
MUNICÍPIO	SALDO
408º   Pilão Arcado	-45
409º   Paripiranga	-56
410º   São Felix	-56
411º   Jaborandi	-77
412º   Sento Se	-117
413º   Dias D'Ávila	-178
414º   Barra	-281
415º   Camacari	-642
416º   Oliveira dos Brejinhos	-684
417º   São Francisco do	-1.222



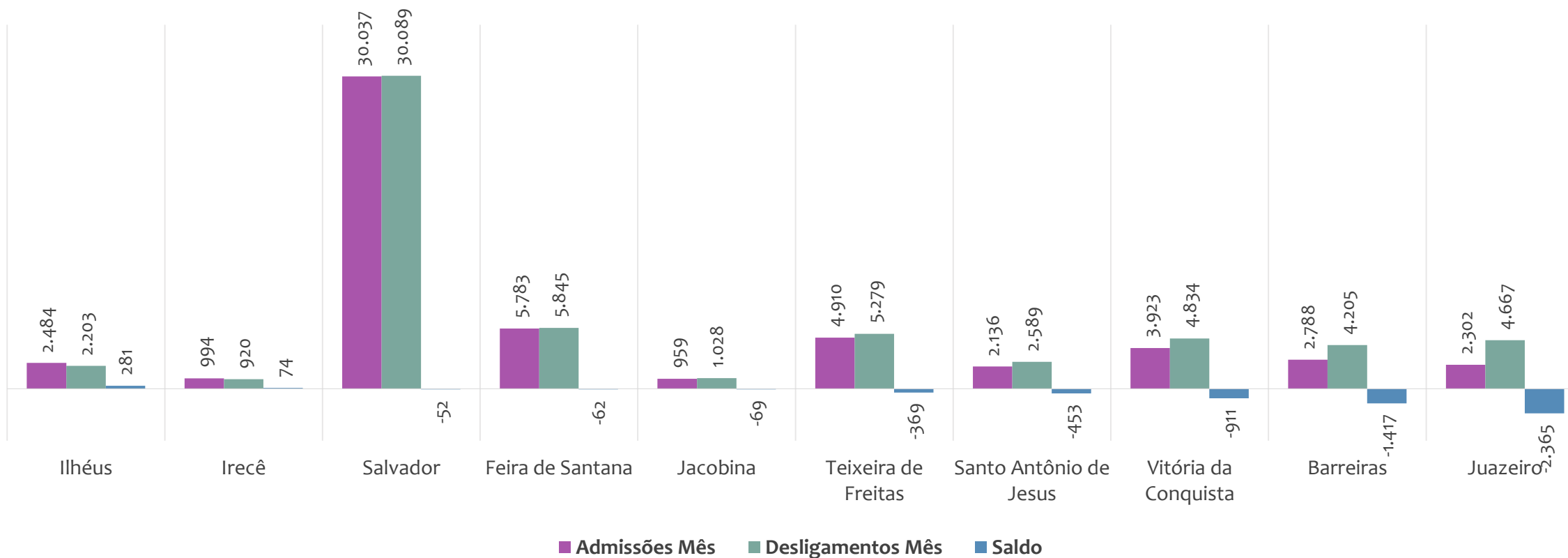
Estoque de empregos e variação relativa em relação ao mês anterior, BAHIA por Regional, DEZEMBRO/2021



O estoque de empregos formais se refere ao total de contratos de trabalho vigentes no período analisado. A variação relativa é o percentual de aumento ou redução do estoque em relação ao período anterior.



Admissões, desligamentos e saldo de empregos formais, por REGIONAL, DEZEMBRO/2021

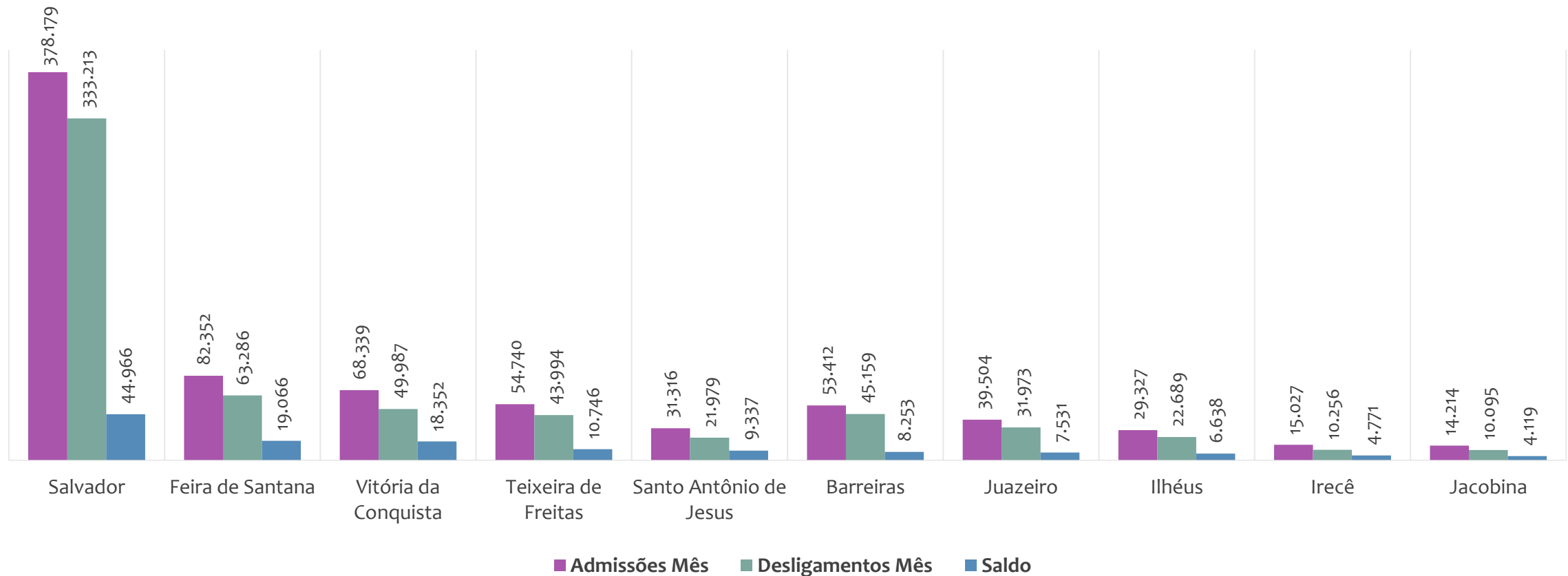


No mês de DEZEMBRO/2021, 8 regionais apresentaram saldo negativo. ILHÉUS é a regional de melhor saldo (281), enquanto que JUAZEIRO é a regional com pior saldo de empregos formais (-2.365).





Admissões, desligamentos e saldo de empregos formais, por REGIONAL, ACUMULADO 2021



No ACUMULADO de janeiro a dezembro/2021, nenhuma regional apresentou saldo negativo. SALVADOR é a regional de melhor saldo (44.966), enquanto que JACOBINA é a regional com pior saldo de empregos formais (4.119).



---

# REGIONAIS | BA

---

ESTATÍSTICAS MENSAS DO EMPREGO FORMAL

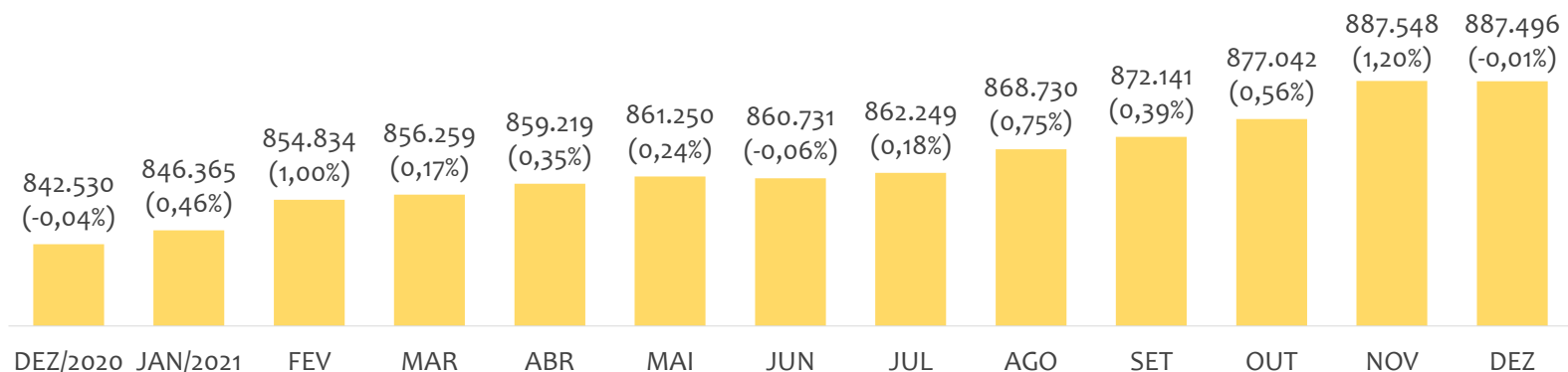


# EMPREGO FORMAL | UNIDADE REGIONAL SALVADOR

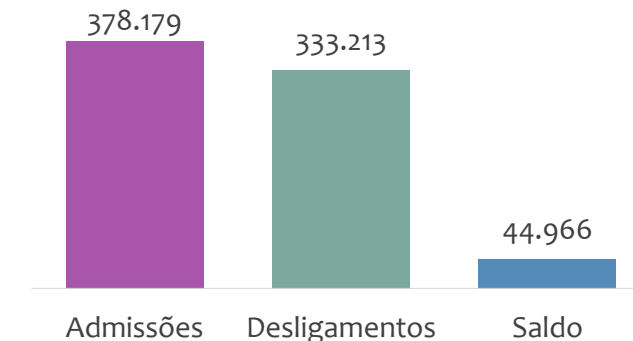
Dezembro  
2021

## ESTOQUE MENSAL, ADMISSÕES, DESLIGAMENTOS E SALDOS MENSIS E ACUMULADO

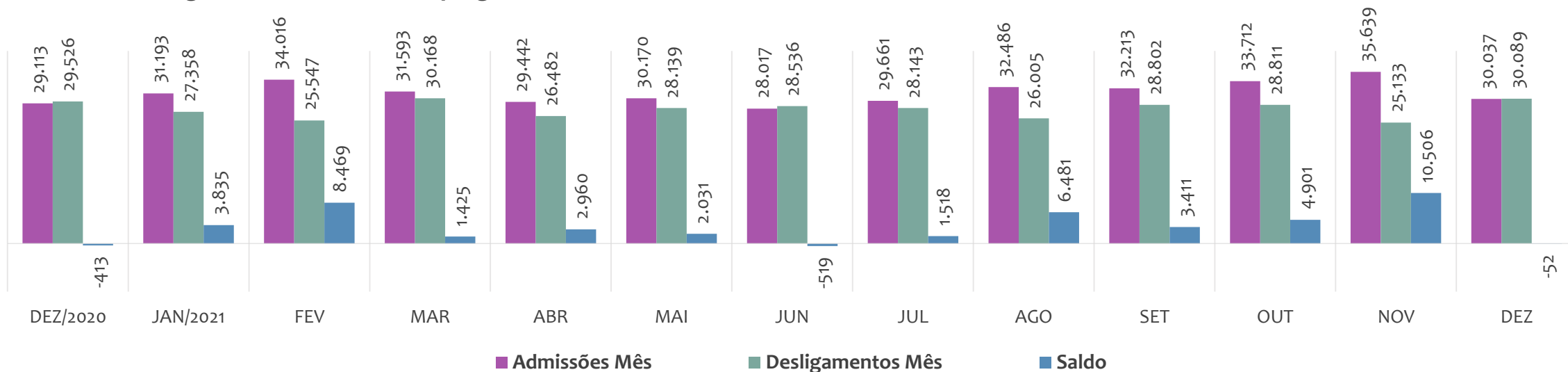
Estoque de empregos e variação relativa em relação ao mês anterior, ÚLTIMOS 13 MESES



Admissões, desligamentos e saldo de empregos formais, ACUMULADO 2021



Admissões, desligamentos e saldo de empregos formais, ÚLTIMOS 13 MESES



# EMPREGO FORMAL | UNIDADE REGIONAL SALVADOR

Dezembro  
2021

## ESTOQUE ATUAL, ADMISSÕES, DESLIGAMENTOS E SALDO ACUMULADOS NO ANO POR MUNICÍPIO

### ESTOQUE

RANKING 10 PRIMEIROS	
MUNICÍPIO	ESTOQUE
1º   Salvador	573.565
2º   Lauro de Freitas	110.706
3º   Camacari	64.169
4º   Simoes Filho	35.513
5º   Alagoinhas	27.127
6º   Candeias	12.955
7º   Mata de Sao Joao	12.845
8º   Dias D Avila	12.017
9º   Catu	6.320
10º   Pojuca	5.892

RANKING 10 ÚLTIMOS	
MUNICÍPIO	ESTOQUE
25º   Jandaira	365
26º   Salinas da Margari	331
27º   Aramari	324
28º   Aracas	309
29º   Crisopolis	298
30º   Apora	282
31º   Acajutiba	225
32º   Cardeal da Silva	144
33º   Ouricangas	142
34º   Pedrao	88

### ADMISSÕES

RANKING 10 PRIMEIROS	
MUNICÍPIO	ADMISSÕES
1º   Salvador	236.753
2º   Lauro de Freitas	48.764
3º   Camacari	32.849
4º   Simoes Filho	16.583
5º   Alagoinhas	10.633
6º   Dias D Avila	6.951
7º   Mata de Sao Joao	6.193
8º   Candeias	4.621
9º   Catu	3.124
10º   Pojuca	1.783

RANKING 10 ÚLTIMOS	
MUNICÍPIO	ADMISSÕES
25º   Aracas	186
26º   Aramari	136
27º   Crisopolis	132
28º   Jandaira	111
29º   Itanagra	84
30º   Cardeal da Silva	71
31º   Ouricangas	56
32º   Acajutiba	49
33º   Apora	46
34º   Pedrao	6

### DESLIGAMENTOS

RANKING 10 PRIMEIROS	
MUNICÍPIO	DESLIGAMENTOS
1º   Salvador	205.885
2º   Lauro de Freitas	43.627
3º   Camacari	33.491
4º   Simoes Filho	13.133
5º   Alagoinhas	9.289
6º   Dias D Avila	7.129
7º   Candeias	4.174
8º   Mata de Sao Joao	4.051
9º   Catu	2.346
10º   Sao Francisco do C	1.801

RANKING 10 ÚLTIMOS	
MUNICÍPIO	DESLIGAMENTOS
25º   Conde	140
26º   Jandaira	118
27º   Itanagra	104
28º   Crisopolis	77
29º   Aramari	69
30º   Cardeal da Silva	64
31º   Ouricangas	36
32º   Acajutiba	32
33º   Apora	32
34º   Pedrao	6

### SALDO DE EMPREGOS

RANKING 10 PRIMEIROS	
MUNICÍPIO	SALDO
1º   Salvador	30.868
2º   Lauro de Freitas	5.137
3º   Simoes Filho	3.450
4º   Mata de Sao Joao	2.142
5º   Alagoinhas	1.344
6º   Catu	778
7º   Candeias	447
8º   Esplanada	432
9º   Pojuca	412
10º   Itapicuru	302

RANKING 10 ÚLTIMOS	
MUNICÍPIO	SALDO
25º   Acajutiba	17
26º   Apora	14
27º   Aracas	13
28º   Cardeal da Silva	7
29º   Pedrao	0
30º   Jandaira	-7
31º   Itanagra	-20
32º   Dias D Avila	-178
33º   Camacari	-642
34º   Sao Francisco do C	-1.222

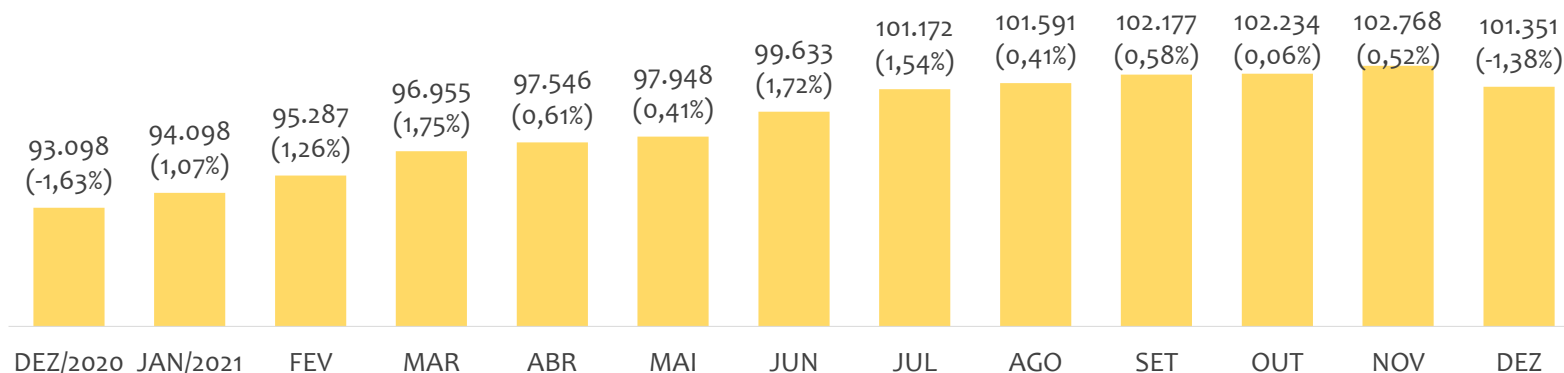


# EMPREGO FORMAL | UNIDADE REGIONAL BARREIRAS

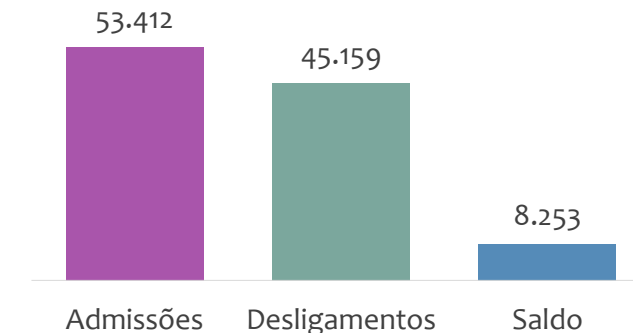
Dezembro  
2021

## ESTOQUE MENSAL, ADMISSÕES, DESLIGAMENTOS E SALDOS MENSIS E ACUMULADO

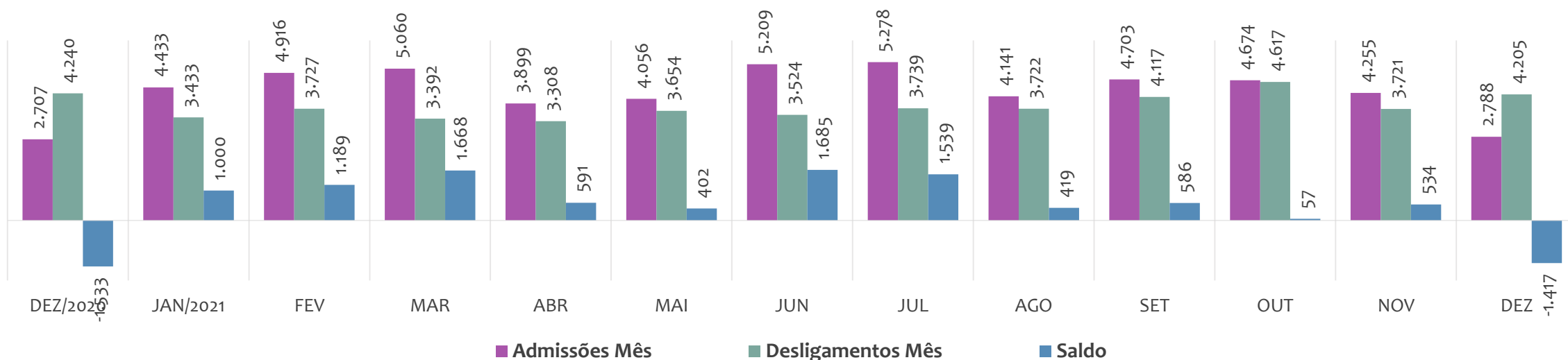
Estoque de empregos e variação relativa em relação ao mês anterior, ÚLTIMOS 13 MESES



Admissões, desligamentos e saldo de empregos formais, ACUMULADO 2021



Admissões, desligamentos e saldo de empregos formais, ÚLTIMOS 13 MESES



# EMPREGO FORMAL | UNIDADE REGIONAL BARREIRAS

Dezembro  
2021

## ESTOQUE ATUAL, ADMISSÕES, DESLIGAMENTOS E SALDO ACUMULADOS NO ANO POR MUNICÍPIO

### ESTOQUE

RANKING 10 PRIMEIROS	
MUNICÍPIO	ESTOQUE
1º   Barreiras	30.304
2º   Luis Eduardo Magal	26.892
3º   Sao Desiderio	6.758
4º   Bom Jesus da Lapa	5.580
5º   Correntina	4.771
6º   Santa Maria da Vitc	3.136
7º   Formosa do Rio Pre	3.127
8º   Sao Felix do Coribe	2.175
9º   Jaborandi	2.065
10º   Riachao das Neves	1.852

RANKING 10 ÚLTIMOS	
MUNICÍPIO	ESTOQUE
32º   Brotas de Macaub	218
33º   Catolandia	202
34º   Cristopolis	165
35º   Brejolandia	128
36º   Canapolis	111
37º   Feira da Mata	104
38º   Buritirama	96
39º   Matina	57
40º   Mansidao	47
41º   Morpara	42

### ADMISSÕES

RANKING 10 PRIMEIROS	
MUNICÍPIO	ADMISSÕES
1º   Luis Eduardo Magal	19.934
2º   Barreiras	14.752
3º   Sao Desiderio	3.718
4º   Correntina	3.372
5º   Bom Jesus da Lapa	1.895
6º   Formosa do Rio Pre	1.397
7º   Santa Maria da Vito	1.057
8º   Jaborandi	1.037
9º   Cocos	1.030
10º   Riachao das Neves	754

RANKING 10 ÚLTIMOS	
MUNICÍPIO	ADMISSÕES
32º   Coribe	76
33º   Malhada	46
34º   Wanderley	44
35º   Canapolis	39
36º   Feira da Mata	39
37º   Buritirama	29
38º   Cristopolis	28
39º   Brejolandia	23
40º   Mansidao	15
41º   Morpara	8

### DESLIGAMENTOS

RANKING 10 PRIMEIROS	
MUNICÍPIO	DESLIGAMENTOS
1º   Luis Eduardo Magal	16.736
2º   Barreiras	11.995
3º   Sao Desiderio	3.310
4º   Correntina	2.338
5º   Bom Jesus da Lapa	1.562
6º   Formosa do Rio Pre	1.154
7º   Oliveira dos Brejinh	1.133
8º   Jaborandi	1.114
9º   Cocos	921
10º   Santa Maria da Vit	782

RANKING 10 ÚLTIMOS	
MUNICÍPIO	DESLIGAMENTOS
32º   Tabocas do Brejo	64
33º   Coribe	49
34º   Canapolis	30
35º   Cristopolis	30
36º   Wanderley	21
37º   Buritirama	16
38º   Brejolandia	13
39º   Feira da Mata	10
40º   Morpara	6
41º   Mansidao	5

### SALDO DE EMPREGOS

RANKING 10 PRIMEIROS	
MUNICÍPIO	SALDO
1º   Luis Eduardo Magal	3.198
2º   Barreiras	2.757
3º   Correntina	1.034
4º   Sao Desiderio	408
5º   Bom Jesus da Lapa	333
6º   Santa Maria da Vitc	275
7º   Formosa do Rio Pre	243
8º   Riachao das Neves	201
9º   Muquem de Sao Fr	127
10º   Cocos	109

RANKING 10 ÚLTIMOS	
MUNICÍPIO	SALDO
32º   Canapolis	9
33º   Catolandia	2
34º   Morpara	2
35º   Cristopolis	-2
36º   Matina	-11
37º   Ibotirama	-17
38º   Malhada	-44
39º   Jaborandi	-77
40º   Barra	-281
41º   Oliveira dos Brejinl	-684

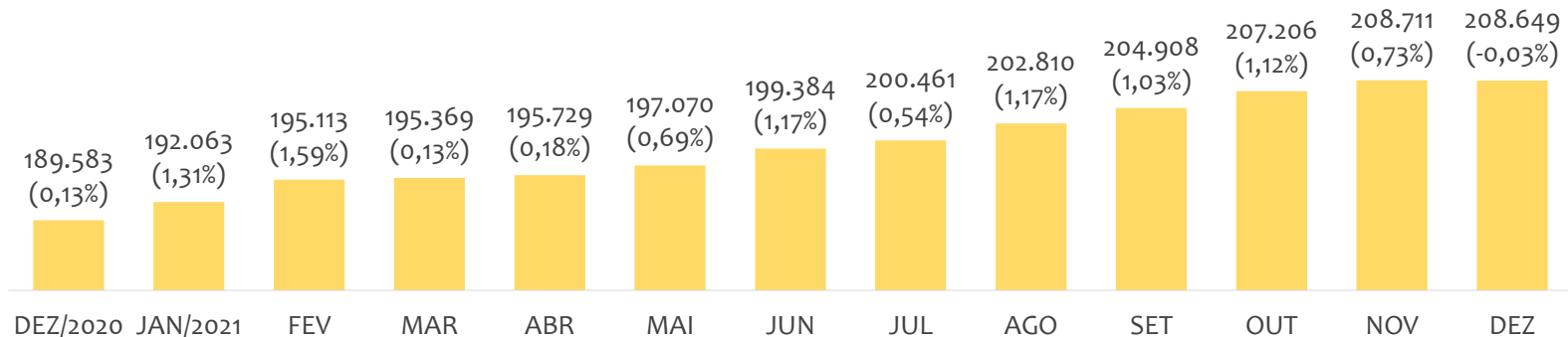


# EMPREGO FORMAL | UNIDADE REGIONAL FEIRA DE SANTANA

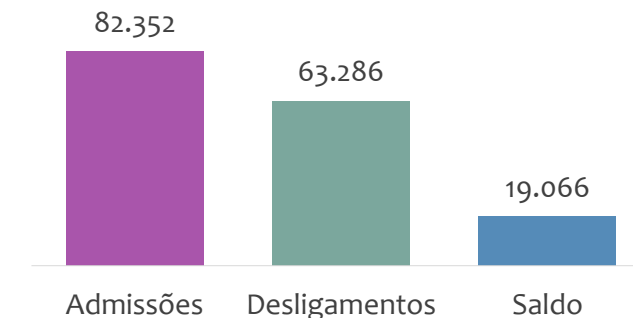
Dezembro  
2021

## ESTOQUE MENSAL, ADMISSÕES, DESLIGAMENTOS E SALDOS MENSIS E ACUMULADO

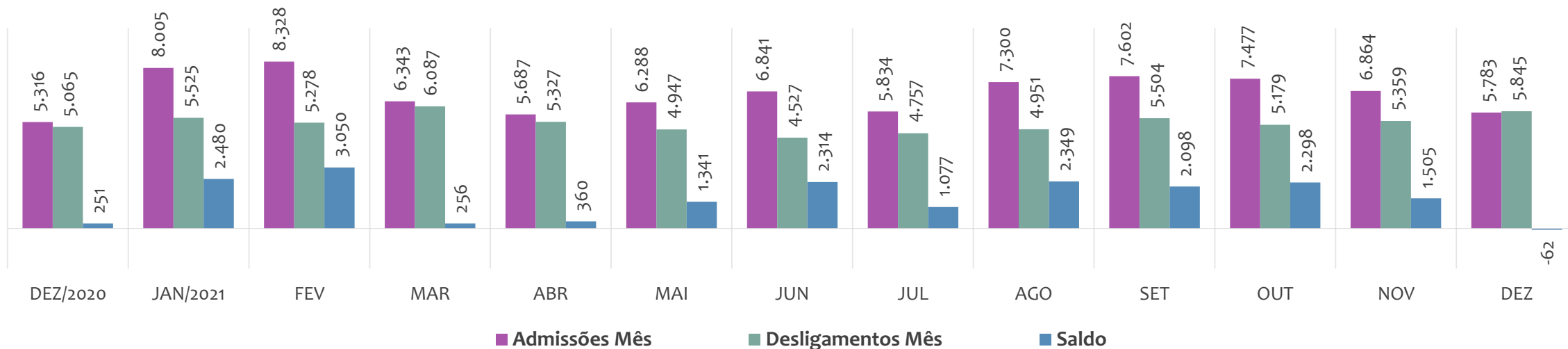
Estoque de empregos e variação relativa em relação ao mês anterior, ÚLTIMOS 13 MESES



Admissões, desligamentos e saldo de empregos formais, ACUMULADO 2021



Admissões, desligamentos e saldo de empregos formais, ÚLTIMOS 13 MESES



# EMPREGO FORMAL | UNIDADE REGIONAL FEIRA DE SANTANA

Dezembro  
2021

## ESTOQUE ATUAL, ADMISSÕES, DESLIGAMENTOS E SALDO ACUMULADOS NO ANO POR MUNICÍPIO

### ESTOQUE

RANKING 10 PRIMEIROS	
MUNICÍPIO	ESTOQUE
1º   Feira de Santana	118.176
2º   Conceicao do Jacuij	8.292
3º   Santo Estevao	8.056
4º   Itaberaba	8.020
5º   Serrinha	6.373
6º   Sao Goncalo dos Ca	6.166
7º   Conceicao do Coite	5.585
8º   Ipira	4.887
9º   Ribeira do Pombal	3.530
10º   Ruy Barbosa	3.204

RANKING 10 ÚLTIMOS	
MUNICÍPIO	ESTOQUE
61º   Lamarao	124
62º   Sitio do Quinto	117
63º   Ipecaeta	114
64º   Lajedinho	103
65º   Santanopolis	81
66º   Candeal	73
67º   Novo Triunfo	66
68º   Ichu	61
69º   Ibiquera	45
70º   Pedro Alexandre	30

### ADMISSÕES

RANKING 10 PRIMEIROS	
MUNICÍPIO	ADMISSÕES
1º   Feira de Santana	46.493
2º   Conceicao do Jacuij	3.820
3º   Santo Estevao	3.379
4º   Itaberaba	3.145
5º   Sao Goncalo dos Ca	2.757
6º   Serrinha	2.444
7º   Conceicao do Coite	2.057
8º   Ipira	1.746
9º   Ruy Barbosa	1.466
10º   Ribeira do Pombal	1.238

RANKING 10 ÚLTIMOS	
MUNICÍPIO	ADMISSÕES
61º   Anguera	34
62º   Santanopolis	24
63º   Lamarao	22
64º   Ipecaeta	20
65º   Ichu	19
66º   Pedro Alexandre	19
67º   Novo Triunfo	11
68º   Candeal	10
69º   Lajedinho	7
70º   Ibiquera	3

### DESLIGAMENTOS

RANKING 10 PRIMEIROS	
MUNICÍPIO	DESLIGAMENTOS
1º   Feira de Santana	38.633
2º   Conceicao do Jacuij	2.988
3º   Serrinha	2.406
4º   Sao Goncalo dos Ca	2.093
5º   Itaberaba	1.805
6º   Conceicao do Coite	1.607
7º   Santo Estevao	1.217
8º   Ipira	994
9º   Ribeira do Pombal	882
10º   Ribeira do Amparc	770

RANKING 10 ÚLTIMOS	
MUNICÍPIO	DESLIGAMENTOS
61º   Ichu	20
62º   Ipecaeta	19
63º   Macajuba	16
64º   Sitio do Quinto	13
65º   Santanopolis	12
66º   Candeal	10
67º   Lamarao	10
68º   Ibiquera	9
69º   Lajedinho	8
70º   Novo Triunfo	7

### SALDO DE EMPREGOS

RANKING 10 PRIMEIROS	
MUNICÍPIO	SALDO
1º   Feira de Santana	7.860
2º   Santo Estevao	2.162
3º   Itaberaba	1.340
4º   Conceicao do Jacuij	832
5º   Ruy Barbosa	804
6º   Ipira	752
7º   Sao Goncalo dos Ca	664
8º   Santaluz	564
9º   Conceicao do Coite	450
10º   Ribeira do Pombal	356

RANKING 10 ÚLTIMOS	
MUNICÍPIO	SALDO
61º   Ichu	-1
62º   Lajedinho	-1
63º   Araci	-3
64º   Ibiquera	-6
65º   Nova Fatima	-8
66º   Nordestina	-9
67º   Queimadas	-11
68º   Pedro Alexandre	-20
69º   Teodoro Sampaio	-35
70º   Paripiranga	-56



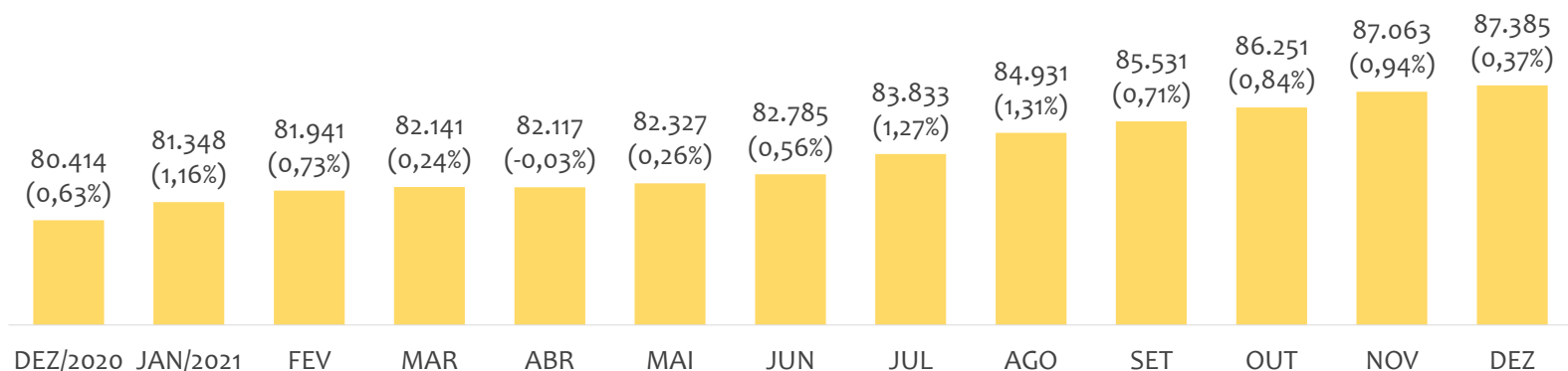


# EMPREGO FORMAL | UNIDADE REGIONAL ILHÉUS

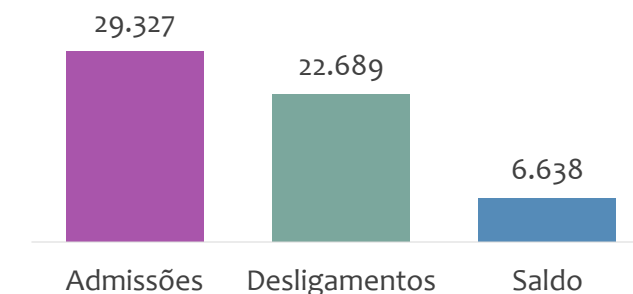
Dezembro  
2021

## ESTOQUE MENSAL, ADMISSÕES, DESLIGAMENTOS E SALDOS MENSUAIS E ACUMULADO

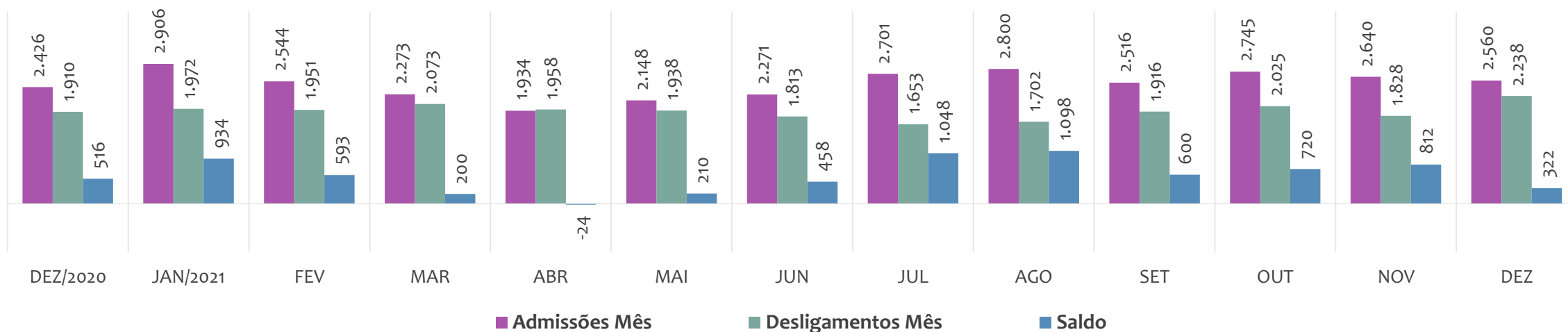
Estoque de empregos e variação relativa em relação ao mês anterior, ÚLTIMOS 13 MESES



Admissões, desligamentos e saldo de empregos formais, ACUMULADO 2021



Admissões, desligamentos e saldo de empregos formais, ÚLTIMOS 13 MESES



# EMPREGO FORMAL | UNIDADE REGIONAL ILHÉUS

Dezembro  
2021

## ESTOQUE ATUAL, ADMISSÕES, DESLIGAMENTOS E SALDO ACUMULADOS NO ANO POR MUNICÍPIO

### ESTOQUE

RANKING 10 PRIMEIROS	
MUNICÍPIO	ESTOQUE
1º   Itabuna	38.071
2º   Ilheus	27.318
3º   Itacare	2.909
4º   Camacan	2.012
5º   Una	1.971
6º   Urucuca	1.465
7º   Canavieiras	1.446
8º   Itajuípe	1.259
9º   Ubaitaba	1.136
10º   Ibicarai	944

RANKING 10 ÚLTIMOS	
MUNICÍPIO	ESTOQUE
19º   Arataca	380
20º   Jussari	345
21º   Floresta Azul	321
22º   Barro Preto	320
23º   Itapitanga	287
24º   Santa Luzia	287
25º   Pau Brasil	227
26º   Santa Cruz da Vito	201
27º   Sao Jose da Vitoria	178
28º   Almadina	127

### ADMISSÕES

RANKING 10 PRIMEIROS	
MUNICÍPIO	ADMISSÕES
1º   Itabuna	12.319
2º   Ilheus	10.041
3º   Itacare	1.699
4º   Camacan	774
5º   Una	694
6º   Urucuca	477
7º   Itajuípe	452
8º   Canavieiras	448
9º   Ubaitaba	343
10º   Ibicarai	259

RANKING 10 ÚLTIMOS	
MUNICÍPIO	ADMISSÕES
19º   Itape	107
20º   Santa Luzia	78
21º   Pau Brasil	77
22º   Jussari	54
23º   Sao Jose da Vitoria	34
24º   Itapitanga	33
25º   Santa Cruz da Vito	32
26º   Almadina	25
27º   Barro Preto	25
28º   Itaju do Colonia	21

### DESLIGAMENTOS

RANKING 10 PRIMEIROS	
MUNICÍPIO	DESLIGAMENTOS
1º   Itabuna	10.215
2º   Ilheus	7.887
3º   Itacare	1.095
4º   Camacan	529
5º   Una	405
6º   Canavieiras	303
7º   Urucuca	278
8º   Ubaitaba	264
9º   Itajuípe	251
10º   Coaraci	212

RANKING 10 ÚLTIMOS	
MUNICÍPIO	DESLIGAMENTOS
19º   Santa Luzia	57
20º   Pau Brasil	53
21º   Floresta Azul	49
22º   Jussari	46
23º   Barro Preto	29
24º   Itapitanga	25
25º   Santa Cruz da Vito	23
26º   Sao Jose da Vitoria	21
27º   Almadina	18
28º   Itaju do Colonia	15

### SALDO DE EMPREGOS

RANKING 10 PRIMEIROS	
MUNICÍPIO	SALDO
1º   Ilheus	2.154
2º   Itabuna	2.104
3º   Itacare	604
4º   Una	289
5º   Camacan	245
6º   Itajuípe	201
7º   Urucuca	199
8º   Canavieiras	145
9º   Buerarema	99
10º   Ibicarai	91

RANKING 10 ÚLTIMOS	
MUNICÍPIO	SALDO
19º   Santa Luzia	21
20º   Sao Jose da Vitoria	13
21º   Aurelino Leal	12
22º   Santa Cruz da Vito	9
23º   Itapitanga	8
24º   Jussari	8
25º   Almadina	7
26º   Itaju do Colonia	6
27º   Mascote	5
28º   Barro Preto	-4

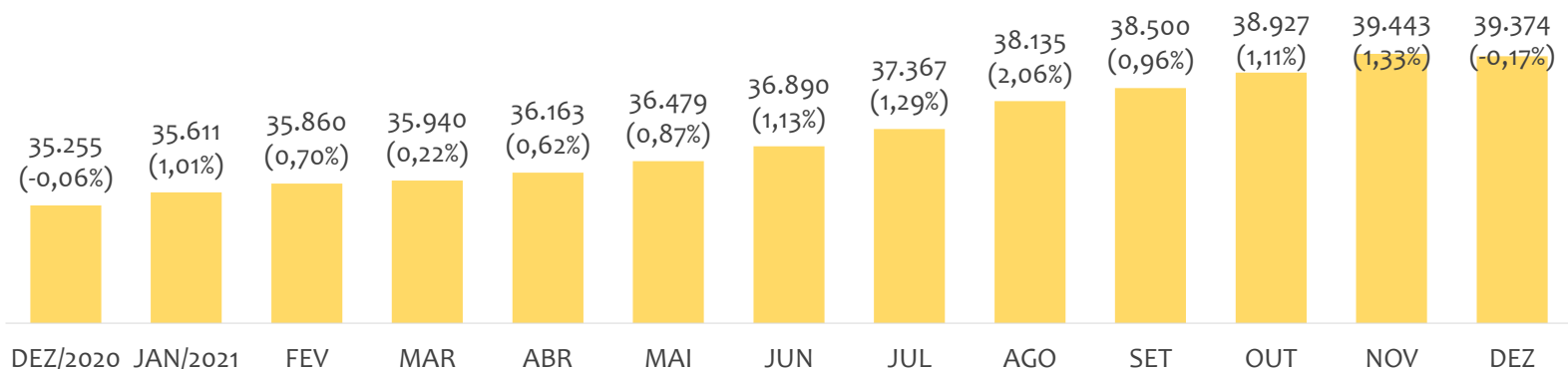


# EMPREGO FORMAL | UNIDADE REGIONAL JACOBINA

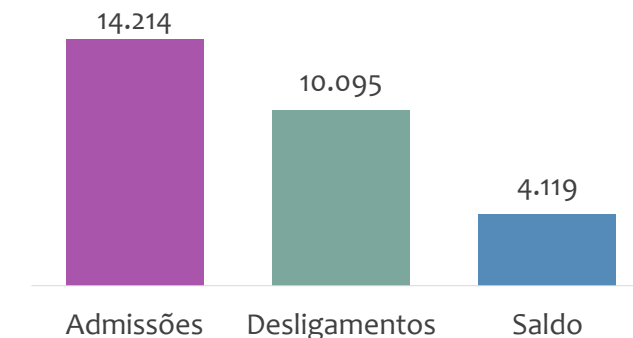
Dezembro  
2021

## ESTOQUE MENSAL, ADMISSÕES, DESLIGAMENTOS E SALDOS MENSASIS E ACUMULADO

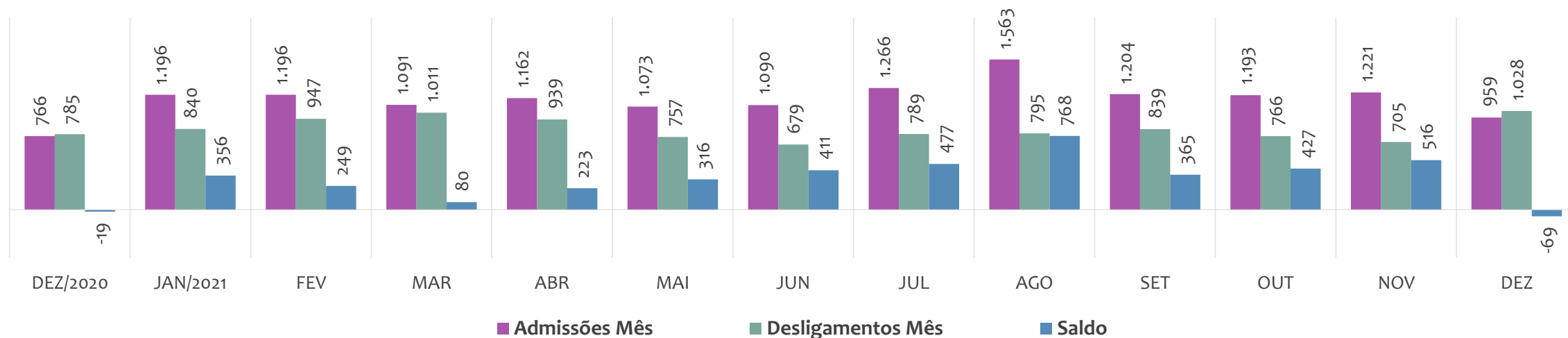
Estoque de empregos e variação relativa em relação ao mês anterior, ÚLTIMOS 13 MESES



Admissões, desligamentos e saldo de empregos formais, ACUMULADO 2021



Admissões, desligamentos e saldo de empregos formais, ÚLTIMOS 13 MESES



# EMPREGO FORMAL | UNIDADE REGIONAL JACOBINA

Dezembro  
2021

## ESTOQUE ATUAL, ADMISSÕES, DESLIGAMENTOS E SALDO ACUMULADOS NO ANO POR MUNICÍPIO

### ESTOQUE

RANKING 10 PRIMEIROS	
MUNICÍPIO	ESTOQUE
1º   Jacobina	9.226
2º   Senhor do Bonfim	6.183
3º   Jaguarari	3.769
4º   Campo Formoso	3.392
5º   Capim Grosso	3.158
6º   Riachão do Jacuípe	1.987
7º   Miguel Calmon	1.692
8º   Ourorlandia	1.428
9º   Andorinha	1.290
10º   Mundo Novo	900

RANKING 10 ÚLTIMOS	
MUNICÍPIO	ESTOQUE
23º   Capela do Alto Ale	239
24º   Tapiramuta	212
25º   São José do Jacuípe	173
26º   Varzea da Roca	167
27º   Saude	135
28º   Quixabeira	134
29º   Antônio Gonçalves	102
30º   Caem	93
31º   Caldeirão Grande	64
32º   Gavião	52

### ADMISSÕES

RANKING 10 PRIMEIROS	
MUNICÍPIO	ADMISSÕES
1º   Jacobina	3.295
2º   Senhor do Bonfim	2.416
3º   Campo Formoso	1.511
4º   Capim Grosso	1.421
5º   Jaguarari	1.128
6º   Ourorlandia	935
7º   Riachão do Jacuípe	594
8º   Umburanas	396
9º   Baixa Grande	309
10º   Miguel Calmon	290

RANKING 10 ÚLTIMOS	
MUNICÍPIO	ADMISSÕES
23º   Varzea do Povo	57
24º   Ponto Novo	51
25º   Gavião	48
26º   Piritiba	47
27º   Varzea da Roca	46
28º   Mirangaba	32
29º   Antônio Gonçalves	30
30º   Caem	30
31º   Saude	17
32º   Caldeirão Grande	9

### DESLIGAMENTOS

RANKING 10 PRIMEIROS	
MUNICÍPIO	DESLIGAMENTOS
1º   Jacobina	2.458
2º   Senhor do Bonfim	2.211
3º   Campo Formoso	1.378
4º   Capim Grosso	854
5º   Jaguarari	517
6º   Riachão do Jacuípe	512
7º   Ourorlandia	348
8º   Umburanas	264
9º   Miguel Calmon	231
10º   Baixa Grande	203

RANKING 10 ÚLTIMOS	
MUNICÍPIO	DESLIGAMENTOS
23º   Varzea do Povo	35
24º   Piritiba	33
25º   Mairi	32
26º   Ponto Novo	32
27º   Caem	27
28º   Antônio Gonçalves	23
29º   Gavião	18
30º   Mirangaba	18
31º   Saude	14
32º   Caldeirão Grande	6

### SALDO DE EMPREGOS

RANKING 10 PRIMEIROS	
MUNICÍPIO	SALDO
1º   Jacobina	837
2º   Jaguarari	611
3º   Ourorlandia	587
4º   Capim Grosso	567
5º   Senhor do Bonfim	205
6º   Campo Formoso	133
7º   Umburanas	132
8º   Pindobacu	112
9º   Baixa Grande	106
10º   Serrolândia	103

RANKING 10 ÚLTIMOS	
MUNICÍPIO	SALDO
23º   Quixabeira	22
24º   Varzea do Povo	22
25º   Ponto Novo	19
26º   Mirangaba	14
27º   Piritiba	14
28º   Varzea da Roca	9
29º   Antônio Gonçalves	7
30º   Caem	3
31º   Caldeirão Grande	3
32º   Saude	3

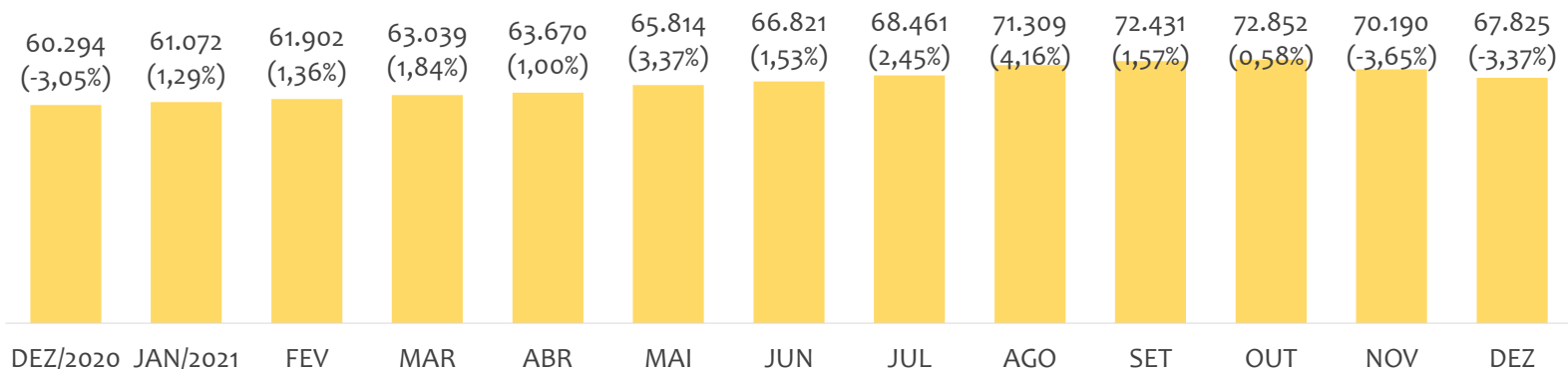


# EMPREGO FORMAL | UNIDADE REGIONAL JUAZEIRO

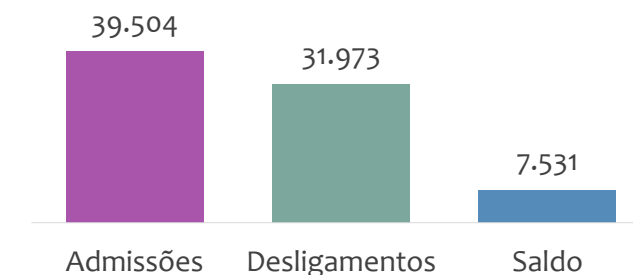
Dezembro  
2021

## ESTOQUE MENSAL, ADMISSÕES, DESLIGAMENTOS E SALDOS MENSAIS E ACUMULADO

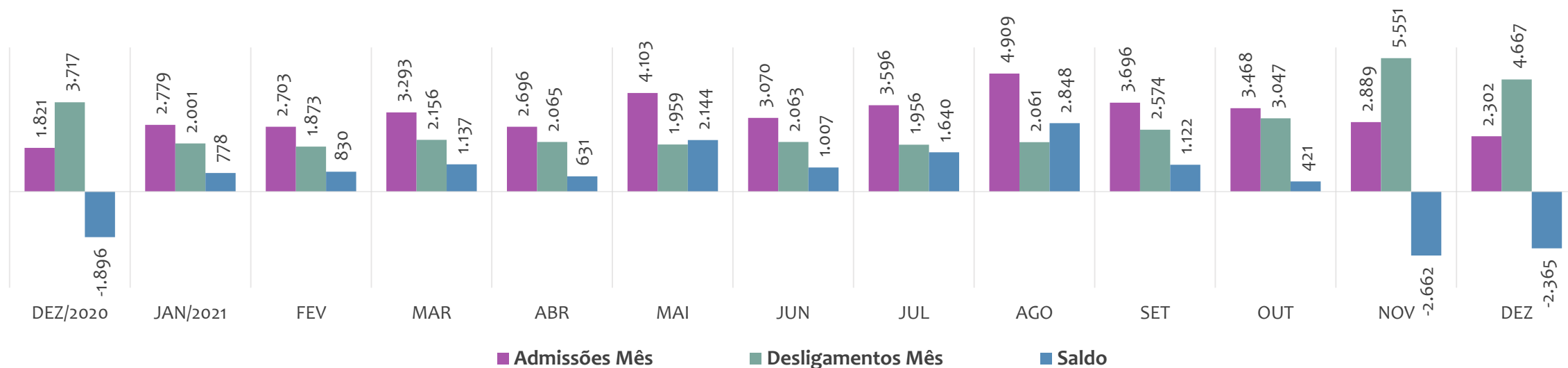
Estoque de empregos e variação relativa em relação ao mês anterior, ÚLTIMOS 13 MESES



Admissões, desligamentos e saldo de empregos formais, ACUMULADO 2021



Admissões, desligamentos e saldo de empregos formais, ÚLTIMOS 13 MESES



# EMPREGO FORMAL | UNIDADE REGIONAL JUAZEIRO

Dezembro  
2021

## ESTOQUE ATUAL, ADMISSÕES, DESLIGAMENTOS E SALDO ACUMULADOS NO ANO POR MUNICÍPIO

### ESTOQUE

RANKING 10 PRIMEIROS	
MUNICÍPIO	ESTOQUE
1º   Juazeiro	39.087
2º   Paulo Afonso	12.741
3º   Casa Nova	8.182
4º   Remanso	1.423
5º   Sobradinho	1.204
6º   Curaca	1.153
7º   Sento Se	882
8º   Campo Alegre de L	661
9º   Gloria	567
10º   Abare	530

RANKING 10 ÚLTIMOS	
MUNICÍPIO	ESTOQUE
7º   Sento Se	882
8º   Campo Alegre de L	661
9º   Gloria	567
10º   Abare	530
11º   Uaua	430
12º   Canudos	424
13º   Rodelas	211
14º   Chorrocho	167
15º   Pilao Arcado	124
16º   Macurure	39

### ADMISSÕES

RANKING 10 PRIMEIROS	
MUNICÍPIO	ADMISSÕES
1º   Juazeiro	22.476
2º   Casa Nova	8.475
3º   Paulo Afonso	3.813
4º   Sobradinho	1.950
5º   Sento Se	760
6º   Curaca	463
7º   Remanso	395
8º   Canudos	283
9º   Campo Alegre de L	219
10º   Abare	174

RANKING 10 ÚLTIMOS	
MUNICÍPIO	ADMISSÕES
7º   Remanso	395
8º   Canudos	283
9º   Campo Alegre de L	219
10º   Abare	174
11º   Gloria	141
12º   Uaua	133
13º   Rodelas	84
14º   Chorrocho	79
15º   Pilao Arcado	46
16º   Macurure	13

### DESLIGAMENTOS

RANKING 10 PRIMEIROS	
MUNICÍPIO	DESLIGAMENTOS
1º   Juazeiro	17.051
2º   Casa Nova	7.259
3º   Paulo Afonso	3.454
4º   Sobradinho	1.802
5º   Sento Se	877
6º   Curaca	380
7º   Remanso	347
8º   Campo Alegre de L	154
9º   Canudos	146
10º   Gloria	128

RANKING 10 ÚLTIMOS	
MUNICÍPIO	DESLIGAMENTOS
7º   Remanso	347
8º   Campo Alegre de L	154
9º   Canudos	146
10º   Gloria	128
11º   Abare	105
12º   Pilao Arcado	91
13º   Rodelas	86
14º   Uaua	77
15º   Macurure	11
16º   Chorrocho	5

### SALDO DE EMPREGOS

RANKING 10 PRIMEIROS	
MUNICÍPIO	SALDO
1º   Juazeiro	5.425
2º   Casa Nova	1.216
3º   Paulo Afonso	359
4º   Sobradinho	148
5º   Canudos	137
6º   Curaca	83
7º   Chorrocho	74
8º   Abare	69
9º   Campo Alegre de L	65
10º   Uaua	56

RANKING 10 ÚLTIMOS	
MUNICÍPIO	SALDO
7º   Chorrocho	74
8º   Abare	69
9º   Campo Alegre de L	65
10º   Uaua	56
11º   Remanso	48
12º   Gloria	13
13º   Macurure	2
14º   Rodelas	-2
15º   Pilao Arcado	-45
16º   Sento Se	-117

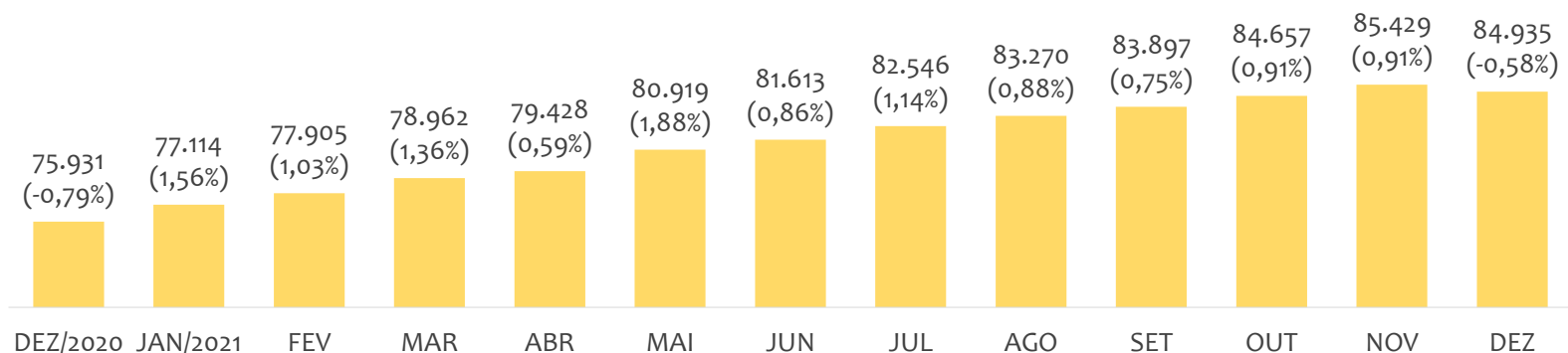


# EMPREGO FORMAL | UNIDADE REGIONAL SANTO ANTÔNIO DE JESUS

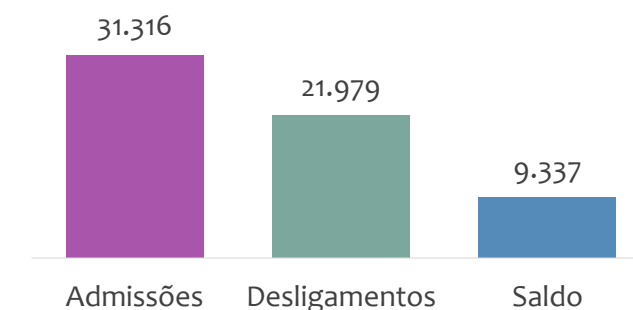
Dezembro  
2021

## ESTOQUE MENSAL, ADMISSÕES, DESLIGAMENTOS E SALDOS MENSIS E ACUMULADO

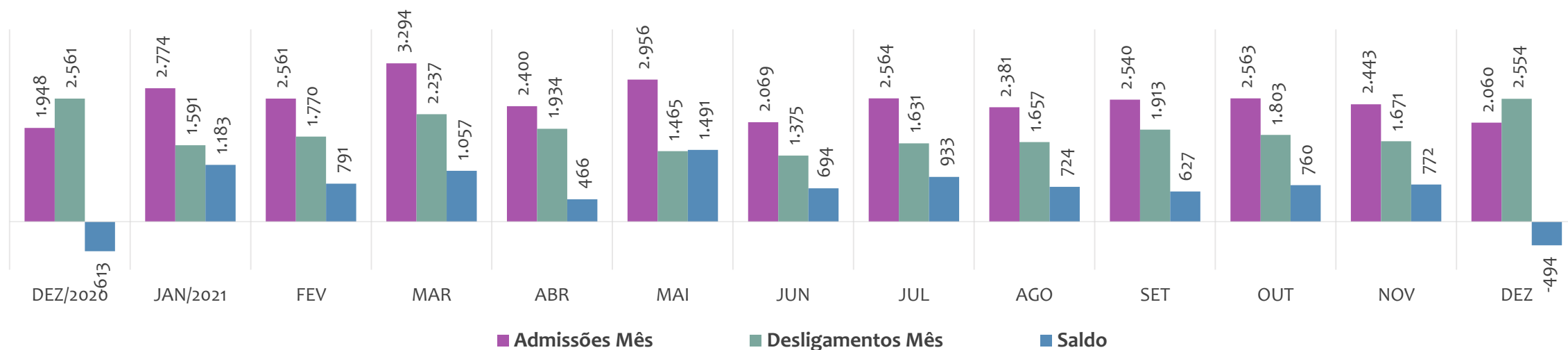
Estoque de empregos e variação relativa em relação ao mês anterior, ÚLTIMOS 13 MESES



Admissões, desligamentos e saldo de empregos formais, ACUMULADO 2021



Admissões, desligamentos e saldo de empregos formais, ÚLTIMOS 13 MESES



# EMPREGO FORMAL | UNIDADE REGIONAL SANTO ANTÔNIO DE JESUS

Dezembro  
2021

## ESTOQUE ATUAL, ADMISSÕES, DESLIGAMENTOS E SALDO ACUMULADOS NO ANO POR MUNICÍPIO

### ESTOQUE

RANKING 10 PRIMEIROS	
MUNICÍPIO	ESTOQUE
1º   Santo Antonio de Jê	22.227
2º   Valenca	11.203
3º   Cruz das Almas	8.387
4º   Santo Amaro	4.251
5º   Amargosa	3.411
6º   Ubaira	3.056
7º   Cachoeira	2.653
8º   Mutuipe	2.595
9º   Gandu	2.504
10º   Cairu	2.464

RANKING 10 ÚLTIMOS	
MUNICÍPIO	ESTOQUE
32º   Nilo Pecanha	249
33º   Aratuípe	247
34º   Pirai do Norte	217
35º   Sao Felix	216
36º   Muniz Ferreira	205
37º   Saubara	203
38º   Jiquirica	200
39º   Santa Ines	183
40º   Elisio Medrado	133
41º   Dom Macedo Cost	107

### ADMISSÕES

RANKING 10 PRIMEIROS	
MUNICÍPIO	ADMISSÕES
1º   Santo Antonio de Jê	9.625
2º   Valenca	2.998
3º   Cruz das Almas	2.740
4º   Santo Amaro	2.183
5º   Cairu	1.572
6º   Mutuipe	1.284
7º   Governador Manga	976
8º   Amargosa	921
9º   Marau	868
10º   Gandu	741

RANKING 10 ÚLTIMOS	
MUNICÍPIO	ADMISSÕES
32º   Sao Miguel das Mz	71
33º   Muniz Ferreira	68
34º   Jiquirica	53
35º   Teolandia	51
36º   Elisio Medrado	43
37º   Nilo Pecanha	35
38º   Santa Ines	34
39º   Dom Macedo Cost	29
40º   Pirai do Norte	25
41º   Aratuípe	19

### DESLIGAMENTOS

RANKING 10 PRIMEIROS	
MUNICÍPIO	DESLIGAMENTOS
1º   Santo Antonio de Jê	6.625
2º   Cruz das Almas	2.280
3º   Valenca	2.212
4º   Governador Manga	1.010
5º   Mutuipe	989
6º   Santo Amaro	977
7º   Cairu	869
8º   Amargosa	677
9º   Gandu	605
10º   Cachoeira	538

RANKING 10 ÚLTIMOS	
MUNICÍPIO	DESLIGAMENTOS
32º   Sao Miguel das Mz	57
33º   Muniz Ferreira	49
34º   Cabaceiras do Par.	45
35º   Santa Ines	34
36º   Jiquirica	32
37º   Nilo Pecanha	24
38º   Elisio Medrado	23
39º   Aratuípe	16
40º   Pirai do Norte	16
41º   Dom Macedo Cost	13

### SALDO DE EMPREGOS

RANKING 10 PRIMEIROS	
MUNICÍPIO	SALDO
1º   Santo Antonio de Jê	3.000
2º   Santo Amaro	1.206
3º   Valenca	786
4º   Cairu	703
5º   Cruz das Almas	460
6º   Marau	384
7º   Mutuipe	295
8º   Castro Alves	281
9º   Ubaira	246
10º   Amargosa	244

RANKING 10 ÚLTIMOS	
MUNICÍPIO	SALDO
32º   Sao Miguel das Mz	14
33º   Taperoa	14
34º   Varzedo	13
35º   Nilo Pecanha	11
36º   Pirai do Norte	9
37º   Aratuípe	3
38º   Santa Ines	0
39º   Teolandia	-23
40º   Governador Mang	-34
41º   Sao Felix	-56



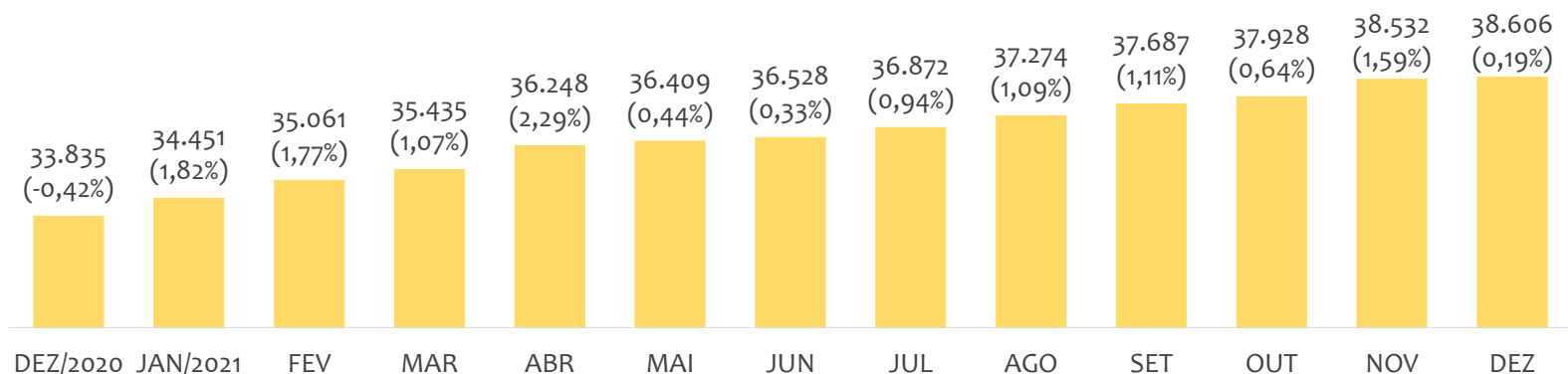


# EMPREGO FORMAL | UNIDADE REGIONAL IRECÊ

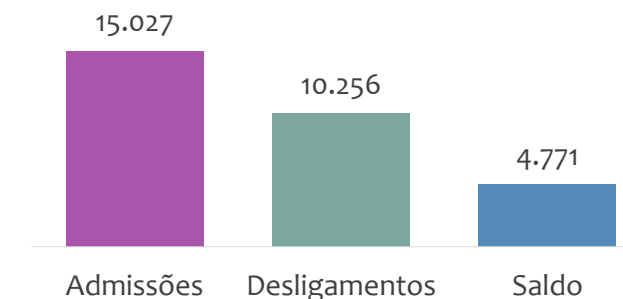
Dezembro  
2021

## ESTOQUE MENSAL, ADMISSÕES, DESLIGAMENTOS E SALDOS MENSAIS E ACUMULADO

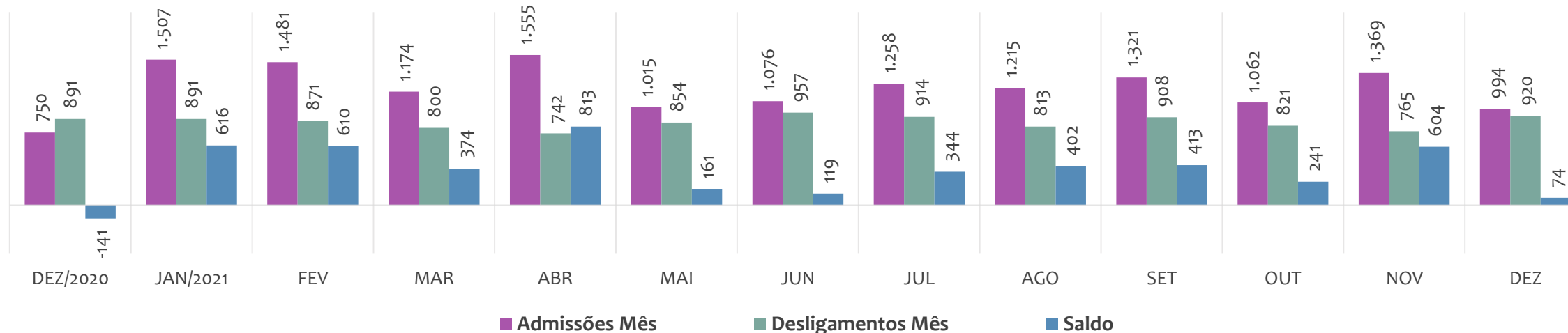
### Estoque de empregos e variação relativa em relação ao mês anterior, ÚLTIMOS 13 MESES



### Admissões, desligamentos e saldo de empregos formais, ACUMULADO 2021



### Admissões, desligamentos e saldo de empregos formais, ÚLTIMOS 13 MESES



# EMPREGO FORMAL | UNIDADE REGIONAL IRECÊ

Dezembro  
2021

## ESTOQUE ATUAL, ADMISSÕES, DESLIGAMENTOS E SALDO ACUMULADOS NO ANO POR MUNICÍPIO

### ESTOQUE

RANKING 10 PRIMEIROS	
MUNICÍPIO	ESTOQUE
1º   Irece	11.684
2º   Seabra	3.574
3º   Mucuge	2.942
4º   Ibicoara	2.108
5º   Paramirim	1.553
6º   Macaubas	1.334
7º   Xique-Xique	1.272
8º   Morro do Chapéu	1.183
9º   Barra da Estiva	1.134
10º   Uibai	753

RANKING 10 ÚLTIMOS	
MUNICÍPIO	ESTOQUE
41º   America Dourada	113
42º   Itaguacu da Bahia	111
43º   Barro Alto	109
44º   Botupora	107
45º   Gentio do Ouro	91
46º   Caturama	81
47º   Mulungu do Morr	80
48º   Abaira	77
49º   Nova Redencao	63
50º   Novo Horizonte	31

### ADMISSÕES

RANKING 10 PRIMEIROS	
MUNICÍPIO	ADMISSÕES
1º   Irece	4.108
2º   Mucuge	2.015
3º   Seabra	1.081
4º   Ibicoara	1.054
5º   Uibai	883
6º   Morro do Chapéu	571
7º   Xique-Xique	486
8º   Barra da Estiva	400
9º   Macaubas	383
10º   Paramirim	377

RANKING 10 ÚLTIMOS	
MUNICÍPIO	ADMISSÕES
41º   Rio do Pires	29
42º   Barro Alto	27
43º   Ibitita	27
44º   Ibitiara	26
45º   Botupora	23
46º   Mulungu do Morr	21
47º   Jussiape	18
48º   Nova Redencao	13
49º   Abaira	10
50º   Novo Horizonte	7

### DESLIGAMENTOS

RANKING 10 PRIMEIROS	
MUNICÍPIO	DESLIGAMENTOS
1º   Irece	3.158
2º   Mucuge	1.360
3º   Seabra	856
4º   Ibicoara	533
5º   Morro do Chapéu	526
6º   Xique-Xique	326
7º   Macaubas	286
8º   Barra da Estiva	285
9º   Uibai	273
10º   Lapao	269

RANKING 10 ÚLTIMOS	
MUNICÍPIO	DESLIGAMENTOS
41º   Botupora	18
42º   Caturama	18
43º   Itaguacu da Bahia	18
44º   Rio do Pires	15
45º   Abaira	13
46º   Ibitiara	12
47º   Gentio do Ouro	11
48º   Mulungu do Morr	8
49º   Nova Redencao	7
50º   Novo Horizonte	6

### SALDO DE EMPREGOS

RANKING 10 PRIMEIROS	
MUNICÍPIO	SALDO
1º   Irece	950
2º   Mucuge	655
3º   Uibai	610
4º   Ibicoara	521
5º   Seabra	225
6º   Paramirim	214
7º   Piata	206
8º   Xique-Xique	160
9º   Ibipeba	138
10º   Lençois	130

RANKING 10 ÚLTIMOS	
MUNICÍPIO	SALDO
41º   Ibitita	5
42º   Marcionilio Souza	4
43º   Novo Horizonte	1
44º   Itaete	-1
45º   Utinga	-1
46º   Abaira	-3
47º   Jussiape	-4
48º   Lapao	-8
49º   America Dourada	-10
50º   Iraquara	-43

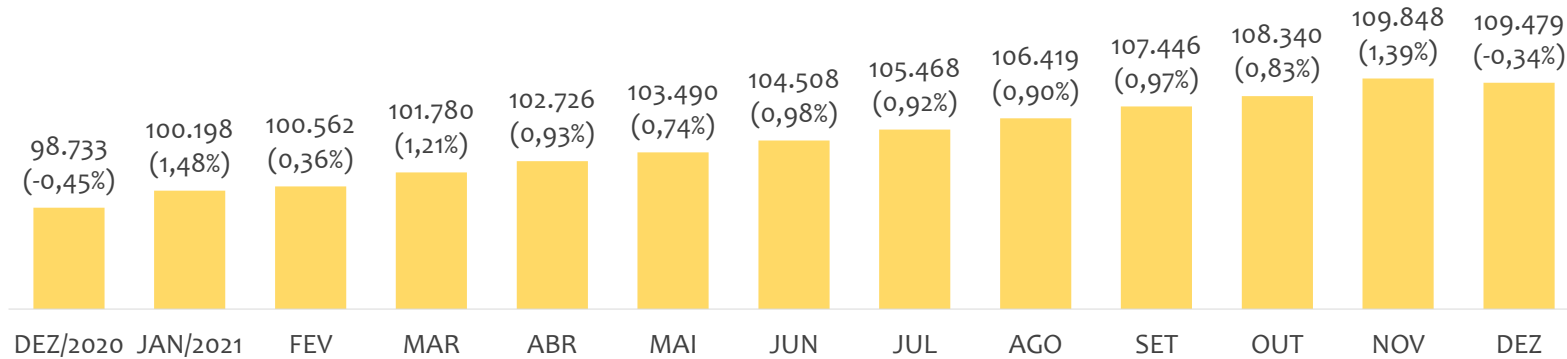


# EMPREGO FORMAL | UNIDADE REGIONAL TEIXEIRA DE FREITAS

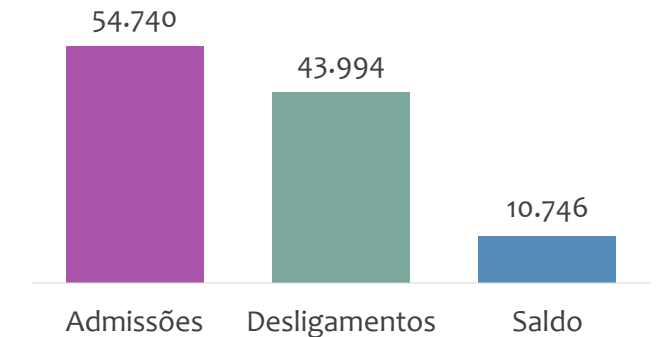
Dezembro  
2021

## ESTOQUE MENSAL, ADMISSÕES, DESLIGAMENTOS E SALDOS MENSAIS E ACUMULADO

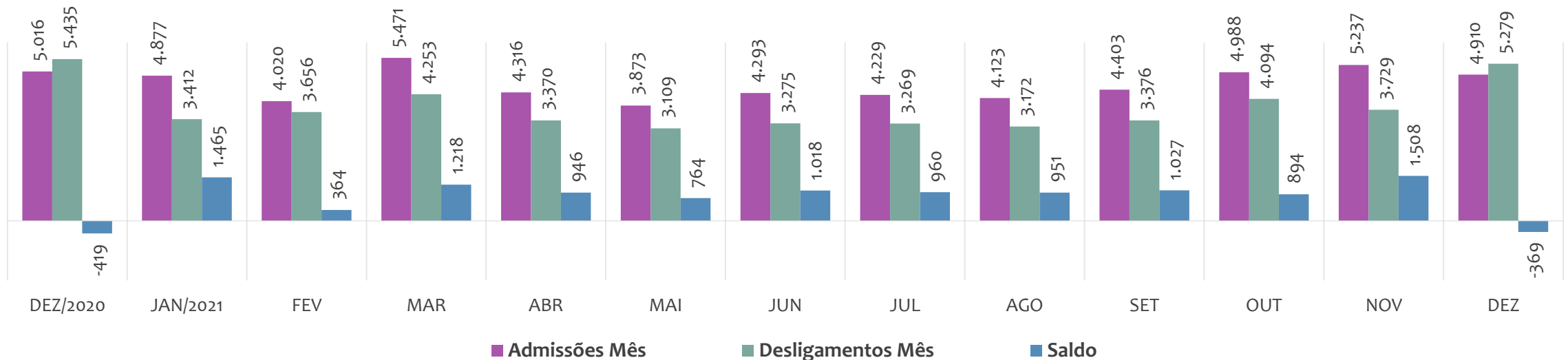
Estoque de empregos e variação relativa em relação ao mês anterior, ÚLTIMOS 13 MESES



Admissões, desligamentos e saldo de empregos formais, ACUMULADO 2021



Admissões, desligamentos e saldo de empregos formais, ÚLTIMOS 13 MESES



# EMPREGO FORMAL | UNIDADE REGIONAL TEIXEIRA DE FREITAS

Dezembro  
2021

## ESTOQUE ATUAL, ADMISSÕES, DESLIGAMENTOS E SALDO ACUMULADOS NO ANO POR MUNICÍPIO

### ESTOQUE

RANKING 10 PRIMEIROS	
MUNICÍPIO	ESTOQUE
1º   Porto Seguro	29.935
2º   Teixeira de Freitas	21.462
3º   Eunapolis	19.645
4º   Itamaraju	7.308
5º   Mucuri	7.150
6º   Nova Vicosas	4.104
7º   Santa Cruz Cabralia	3.053
8º   Prado	2.815
9º   Itabela	2.557
10º   Medeiros Neto	2.426

RANKING 10 ÚLTIMOS	
MUNICÍPIO	ESTOQUE
12º   Caravelas	1.462
13º   Alcobaca	1.222
14º   Belmonte	896
15º   Itanhem	796
16º   Guaratinga	719
17º   Itagimirim	559
18º   Itapebi	441
19º   Lajedao	361
20º   Vereda	274
21º   Jucuruçu	250

### ADMISSÕES

RANKING 10 PRIMEIROS	
MUNICÍPIO	ADMISSÕES
1º   Porto Seguro	19.876
2º   Eunapolis	8.951
3º   Teixeira de Freitas	8.790
4º   Mucuri	3.552
5º   Itamaraju	2.693
6º   Santa Cruz Cabralia	2.280
7º   Medeiros Neto	2.071
8º   Nova Vicosas	1.594
9º   Ibirapua	1.052
10º   Itabela	981

RANKING 10 ÚLTIMOS	
MUNICÍPIO	ADMISSÕES
12º   Caravelas	426
13º   Alcobaca	356
14º   Belmonte	349
15º   Guaratinga	214
16º   Itapebi	182
17º   Itagimirim	150
18º   Itanhem	131
19º   Lajedao	99
20º   Jucuruçu	53
21º   Vereda	36

### DESLIGAMENTOS

RANKING 10 PRIMEIROS	
MUNICÍPIO	DESLIGAMENTOS
1º   Porto Seguro	15.044
2º   Eunapolis	7.168
3º   Teixeira de Freitas	7.143
4º   Mucuri	3.344
5º   Itamaraju	2.203
6º   Santa Cruz Cabralia	1.870
7º   Medeiros Neto	1.860
8º   Nova Vicosas	1.568
9º   Ibirapua	948
10º   Itabela	730

RANKING 10 ÚLTIMOS	
MUNICÍPIO	DESLIGAMENTOS
12º   Caravelas	353
13º   Belmonte	252
14º   Alcobaca	237
15º   Guaratinga	171
16º   Itagimirim	126
17º   Itapebi	105
18º   Itanhem	86
19º   Lajedao	71
20º   Jucuruçu	39
21º   Vereda	14

### SALDO DE EMPREGOS

RANKING 10 PRIMEIROS	
MUNICÍPIO	SALDO
1º   Porto Seguro	4.832
2º   Eunapolis	1.783
3º   Teixeira de Freitas	1.647
4º   Itamaraju	490
5º   Santa Cruz Cabralia	410
6º   Itabela	251
7º   Prado	242
8º   Medeiros Neto	211
9º   Mucuri	208
10º   Alcobaca	119

RANKING 10 ÚLTIMOS	
MUNICÍPIO	SALDO
12º   Belmonte	97
13º   Itapebi	77
14º   Caravelas	73
15º   Itanhem	45
16º   Guaratinga	43
17º   Lajedao	28
18º   Nova Vicosas	26
19º   Itagimirim	24
20º   Vereda	22
21º   Jucuruçu	14

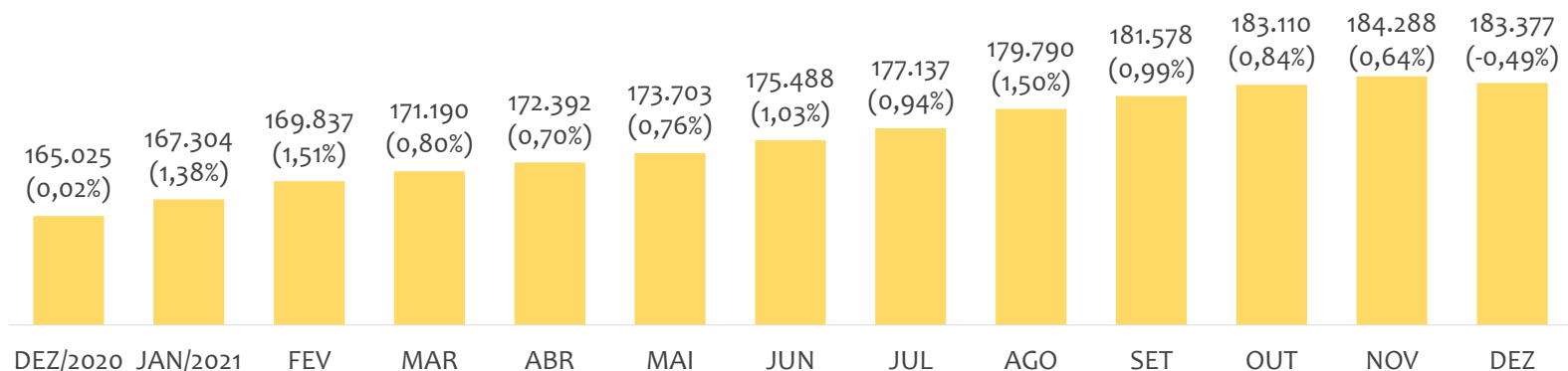


# EMPREGO FORMAL | UNIDADE REGIONAL VITÓRIA DA CONQUISTA

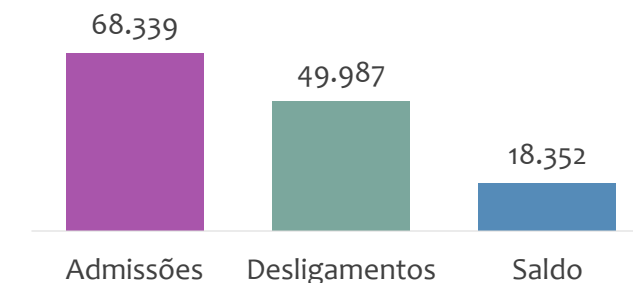
Dezembro  
2021

## ESTOQUE MENSAL, ADMISSÕES, DESLIGAMENTOS E SALDOS MENCIAIS E ACUMULADO

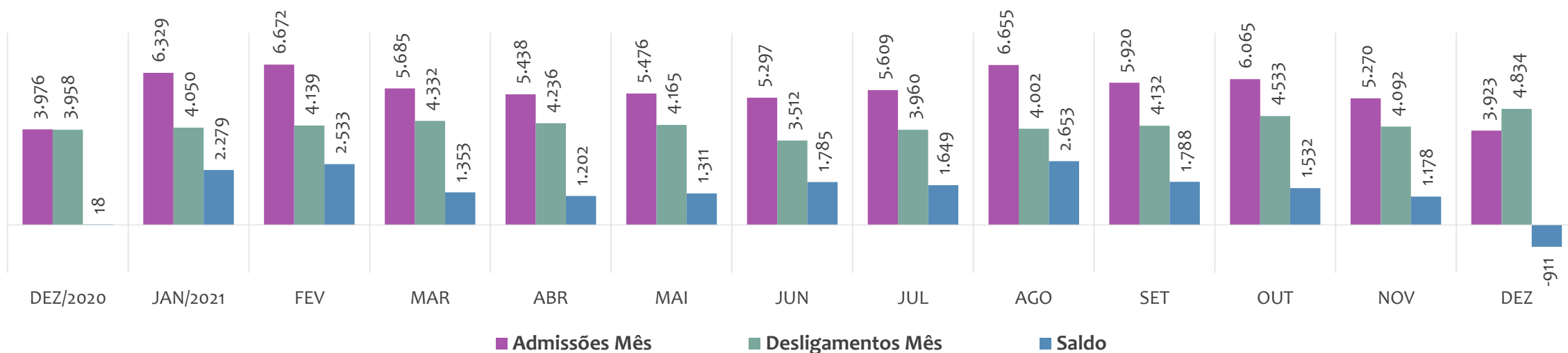
Estoque de empregos e variação relativa em relação ao mês anterior, ÚLTIMOS 13 MESES



Admissões, desligamentos e saldo de empregos formais, ACUMULADO 2021



Admissões, desligamentos e saldo de empregos formais, ÚLTIMOS 13 MESES



# EMPREGO FORMAL | UNIDADE REGIONAL VITÓRIA DA CONQUISTA

Dezembro  
2021

## ESTOQUE ATUAL, ADMISSÕES, DESLIGAMENTOS E SALDO ACUMULADOS NO ANO POR MUNICÍPIO

### ESTOQUE

RANKING 10 PRIMEIROS	
MUNICÍPIO	ESTOQUE
1º   Vitória da Conquista	68.387
2º   Jequie	21.462
3º   Itapetinga	13.894
4º   Brumado	13.665
5º   Guanambi	10.224
6º   Caetite	4.963
7º   Ipiau	3.867
8º   Cacule	3.078
9º   Jaguaquara	2.752
10º   Livramento de No:	2.593

RANKING 10 ÚLTIMOS	
MUNICÍPIO	ESTOQUE
75º   Maetinga	113
76º   Planaltino	101
77º   Nova Ibia	97
78º   Guajeru	95
79º   Itamari	95
80º   Mirante	95
81º   Nova Itarana	86
82º   Apuarema	66
83º   Irajuba	58
84º   Cravolandia	49

### ADMISSÕES

RANKING 10 PRIMEIROS	
MUNICÍPIO	ADMISSÕES
1º   Vitória da Conquista	27.786
2º   Jequie	6.499
3º   Brumado	6.334
4º   Itapetinga	4.364
5º   Guanambi	3.889
6º   Caetite	2.464
7º   Ipiau	1.718
8º   Maracas	1.339
9º   Cacule	1.144
10º   Jaguaquara	1.075

RANKING 10 ÚLTIMOS	
MUNICÍPIO	ADMISSÕES
75º   Piripa	24
76º   Bom Jesus da Serr	23
77º   Apuarema	22
78º   Maetinga	22
79º   Guajeru	18
80º   Itaquara	13
81º   Irajuba	12
82º   Nova Ibia	12
83º   Contendas do Sinc	11
84º   Cravolandia	11

### DESLIGAMENTOS

RANKING 10 PRIMEIROS	
MUNICÍPIO	DESLIGAMENTOS
1º   Vitória da Conquista	20.857
2º   Jequie	4.959
3º   Brumado	4.841
4º   Guanambi	3.231
5º   Itapetinga	2.997
6º   Caetite	1.627
7º   Ipiau	1.348
8º   Maracas	1.013
9º   Jaguaquara	846
10º   Itagiba	748

RANKING 10 ÚLTIMOS	
MUNICÍPIO	DESLIGAMENTOS
75º   Itamari	15
76º   Maetinga	14
77º   Apuarema	13
78º   Guajeru	13
79º   Planaltino	13
80º   Nova Ibia	11
81º   Contendas do Sinc	10
82º   Cravolandia	9
83º   Nova Itarana	9
84º   Irajuba	2

### SALDO DE EMPREGOS

RANKING 10 PRIMEIROS	
MUNICÍPIO	SALDO
1º   Vitória da Conquista	6.929
2º   Jequie	1.540
3º   Brumado	1.493
4º   Itapetinga	1.367
5º   Caetite	837
6º   Guanambi	658
7º   Cacule	546
8º   Itarantim	534
9º   Iguai	371
10º   Ipiau	370

RANKING 10 ÚLTIMOS	
MUNICÍPIO	SALDO
75º   Boa Nova	3
76º   Cravolandia	2
77º   Dom Basilio	2
78º   Contendas do Sinc	1
79º   Nova Ibia	1
80º   Barra do Rocha	0
81º   Malhada de Pedra	0
82º   Itaquara	-3
83º   Ubata	-11
84º   Rio do Antonio	-21



# ANÁLISE DO NOVO CAGED

© 2021. Serviço Brasileiro de Apoio às Micro e Pequenas Empresas - SEBRAE

## TODOS OS DIREITOS RESERVADOS

A reprodução não autorizada desta publicação, no todo ou em parte, constitui violação dos direitos autorais (Lei nº 9.610).

## INFORMAÇÕES E CONTATOS

Serviço Brasileiro de Apoio às Micro e Pequenas Empresas – SEBRAE

Unidade de Gestão Estratégica

Rua Arthur de Azevedo Machado, nº 1225, Edifício Civil Towers,  
Torre Cirrus, 22º andar, Costa Azul, Salvador - BA, 41770-790

Telefone (71) 3320-4518

E-mail: [uge.sebrae@ba.sebrae.com.br](mailto:uge.sebrae@ba.sebrae.com.br)

## PRESIDENTE DO CONSELHO DELIBERATIVO ESTADUAL

Carlos de Souza Andrade

## DIRETORIA DA SUPERINTENDÊNCIA

Jorge Khoury

## DIRETORIA TÉCNICA

Franklin Santos

## DIRETORIA ADMINISTRATIVA E FINANCEIRA

José Cabral

## UNIDADE DE GESTÃO ESTRATÉGICA

GERENTE

Sérgio Cavalcante Gomes

GERENTE ADJUNTA

Isabel de Cássia Santos Ribeiro

EQUIPE TÉCNICA

Anderson dos Santos Teixeira

Fernando Edmar de Oliveira Silva

Ludmila Ribeiro Cruz Santos

Amanda dos Santos Medeiros

Amanda Cristina Ribeiro da Silva Vieira

