



# UNIVERSO MEI E MPE

OUTUBRO / 2024



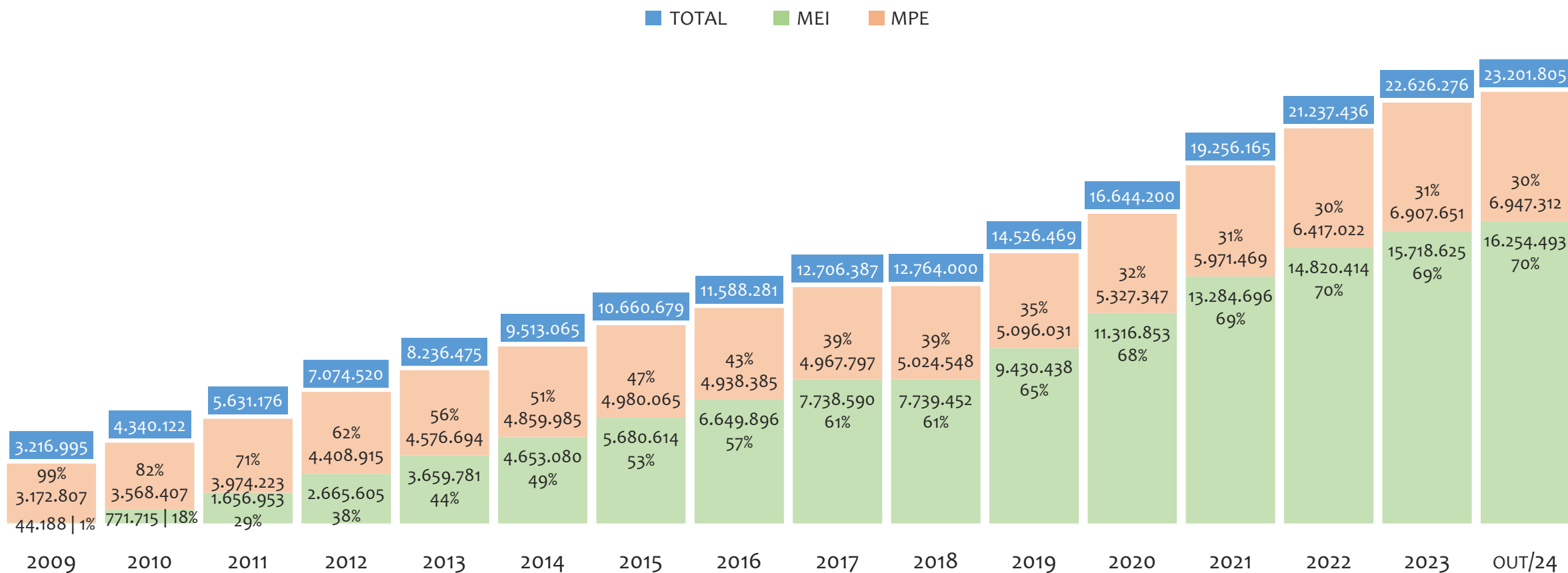
# SUMÁRIO

03	BRASIL
20	REGIÃO NORDESTE
29	BAHIA
44	UR SALVADOR
56	UR BARREIRAS
68	UR FEIRA DE SANTANA
80	UR ILHÉUS
92	UR JACOBINA
104	UR JUAZEIRO
116	UR SANTO ANTÔNIO DE JESUS
128	UR IRECÊ
140	UR TEIXEIRA DE FREITAS
152	UR VITÓRIA DA CONQUISTA



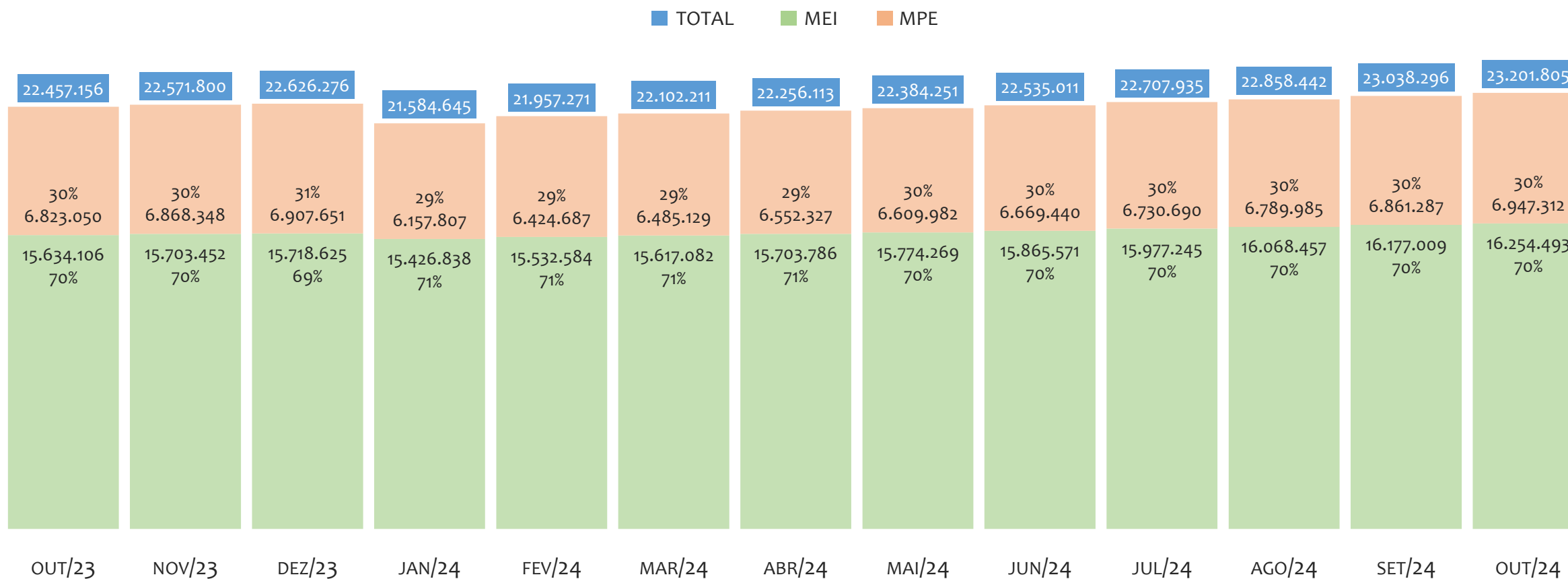
**BRASIL**

## HISTÓRICO ANUAL DO ACUMULADO DE MEI, MPE E TOTAL, BRASIL, 2009 A OUTUBRO/2024



No BRASIL, de 2009 a outubro/2024, o crescimento de microempreendedores individuais (MEI) de 36685% (44.188 para 16.254.493) é superior ao crescimento de micro e pequenas empresas (MPE) de 119% (3.172.807 para 6.947.312). No TOTAL (MEI + MPE), o crescimento no mesmo período é de 621% (3.216.995 para 23.201.805). A taxa média de crescimento anual composta é de 48% ao ano para MEI, 5% ao ano para MPE e 14% ao ano para MEI + MPE. Ainda neste mesmo período, a participação do MEI cresceu de 1% para 70% do total das empresas cadastradas no SIMPLES NACIONAL.

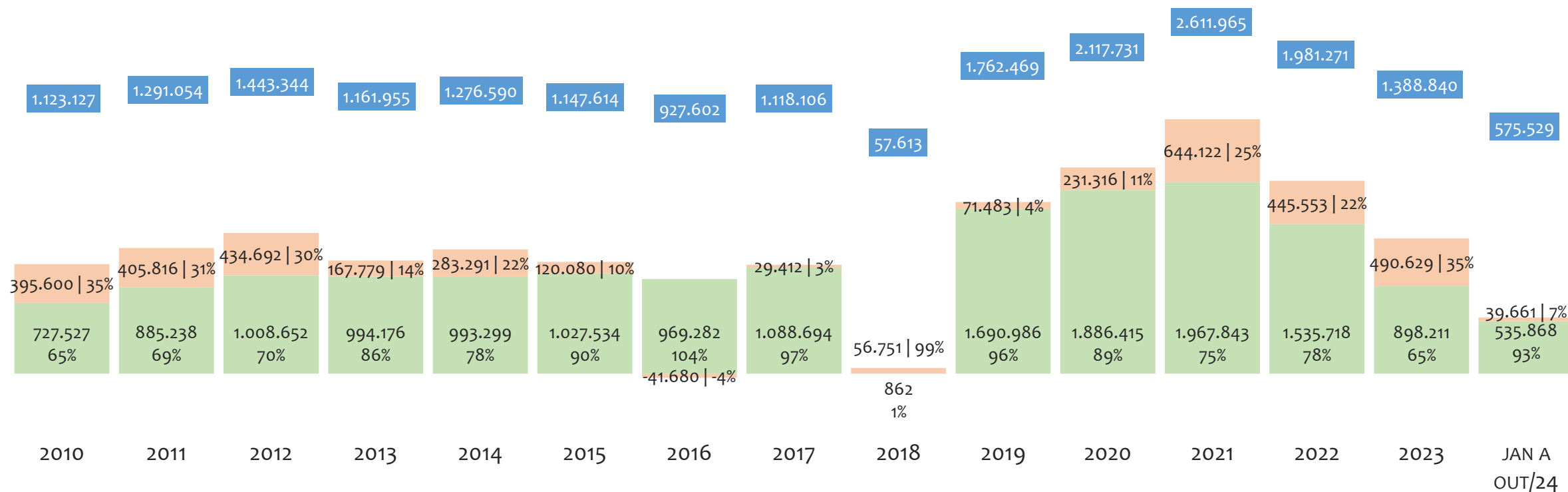
## HISTÓRICO MENSAL DO ACUMULADO DE MEI, MPE E TOTAL, BRASIL, OUT/2023 A OUT/2024



No BRASIL, de outubro/2023 a outubro/2024, o crescimento de microempreendedores individuais (MEI) de 4,0% (15.634.106 para 16.254.493) é superior ao crescimento de micro e pequenas empresas (MPE) de 1,8% (6.823.050 para 6.947.312). No TOTAL (MEI + MPE), o crescimento no mesmo período é de 3,3% (22.457.156 para 23.201.805). A taxa média de crescimento mensal composta é de 0,3% ao mês para MEI, 0,2% ao mês para MPE e 0,3% ao mês para MEI + MPE. Ainda neste mesmo período, a participação do MEI cresceu de 70% para 70% do total das empresas cadastradas no SIMPLES NACIONAL.

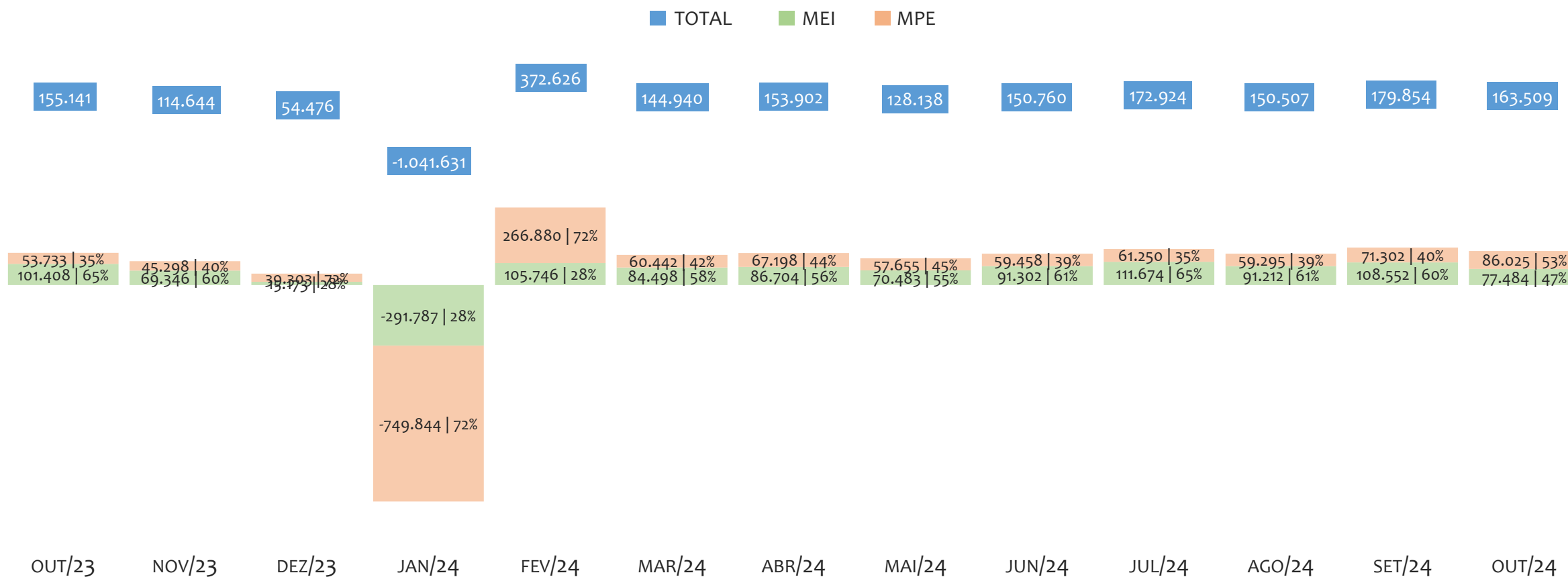
## HISTÓRICO ANUAL DO SALDO DE MEI, MPE E TOTAL, BRASIL, 2010 A OUTUBRO/2024

TOTAL MEI MPE



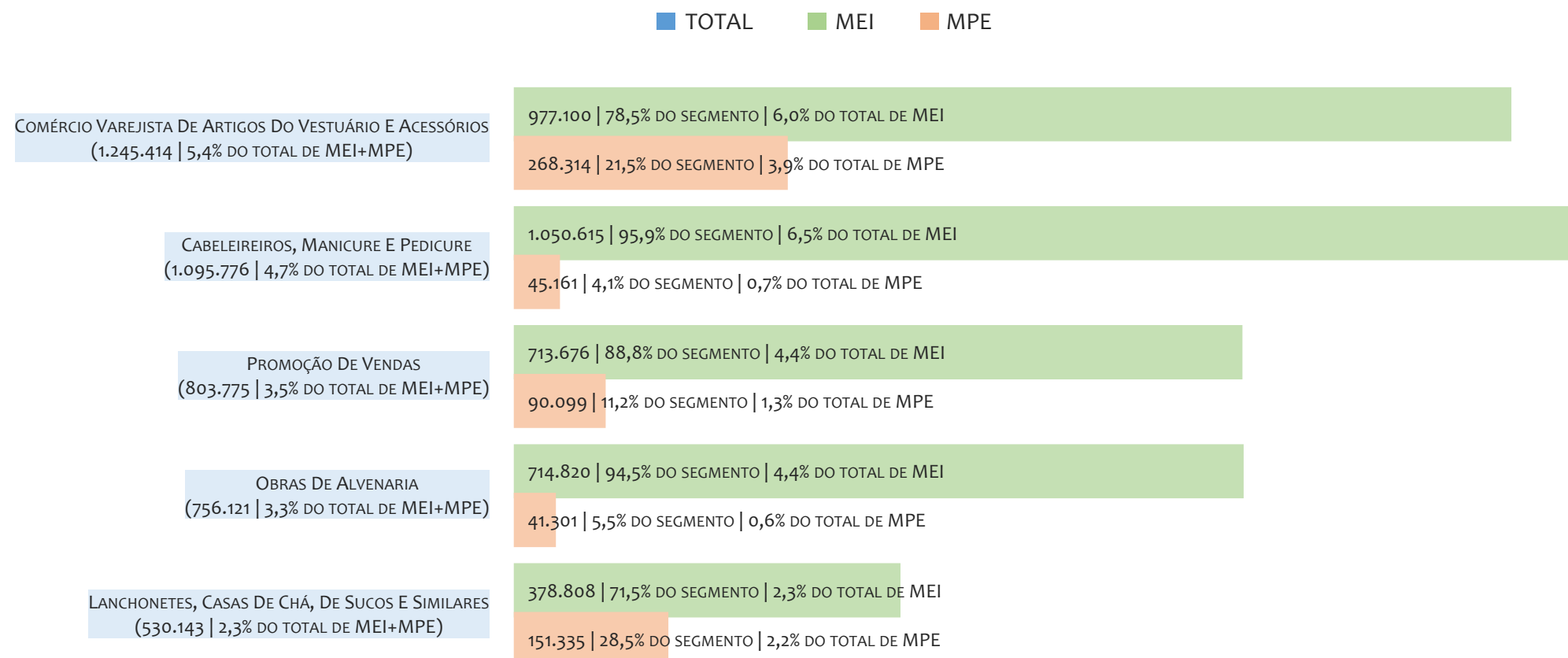
O SALDO anual é calculado pela diferença entre novos cadastros e cadastros excluídos em cada ano. A queda brusca do SALDO em 2016 e 2018 deve-se ao reprocessamento acumulado dos cadastros de MEI e MPE vinculados ao Simples Nacional com a exclusão dos inativos, inadimplentes etc. No BRASIL, o maior saldo de MEI ocorre em 2021 (1.967.843) e o menor em 2018 (862). O maior saldo de MPE ocorre em 2021 (644.122) e o menor em 2016 (-41.680). O maior saldo no TOTAL (MPE + MEI) ocorre em 2021 (2.611.965) e o menor em 2018 (57.613).

### HISTÓRICO MENSAL DO SALDO DE MEI, MPE E TOTAL, BRASIL, OUT/2023 A OUT/2024



O SALDO mensal é calculado pela diferença entre novos cadastros e cadastros excluídos em cada mês. A queda brusca do SALDO em JANEIRO deve-se ao reprocessamento dos cadastros de MEI e MPE vinculados ao Simples Nacional com a exclusão dos inativos, inadimplentes etc. No BRASIL, o maior saldo de MEI ocorre em jul/24 (111.674) e o menor em jan/24 (-291.787). O maior saldo de MPE ocorre em fev/24 (266.880) e o menor em jan/24 (-749.844). O maior saldo no TOTAL (MPE + MEI) ocorre em fev/24 (372.626) e o menor em jan/24 (-1.041.631).

## RANKING DE MEI+MPE DOS 5 PRINCIPAIS CNAES, BRASIL, ACUMULADO ATÉ 02/11/2024

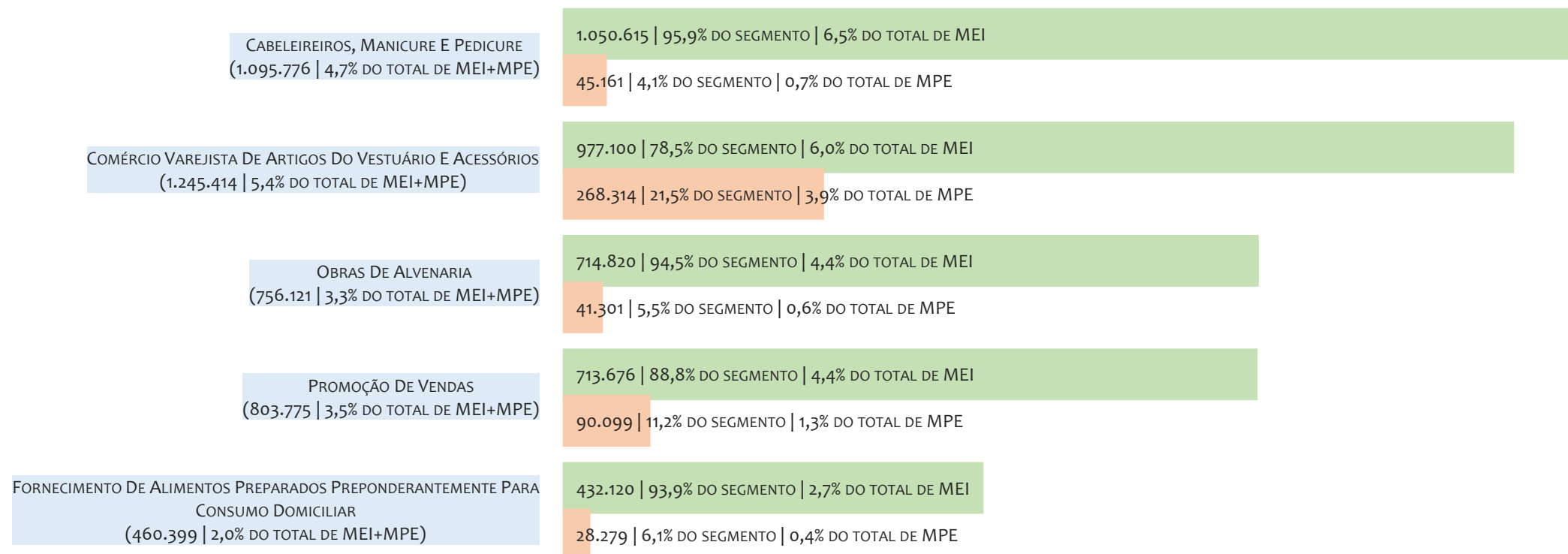


No BRASIL, considerando o acumulado até 02/11/2024, o CNAE com maior número de MEI+MPE é Comércio Varejista De Artigos Do Vestuário E Acessórios, com 1.245.414, representando 5,4% do TOTAL de MEI+MPE. Desse montante, 78,5% são MEI (977.100) e 21,5% são MPE (268.314).



## RANKING DE MEI DOS 5 PRINCIPAIS CNAES, BRASIL, ACUMULADO ATÉ 02/11/2024

■ TOTAL ■ MEI ■ MPE



No BRASIL, considerando o acumulado até 02/11/2024, o CNAE com maior número de MEI é Cabeleireiros, Manicure E Pedicure, com 1.050.615, representando 95,9% do total dentro do segmento e 6,5% do TOTAL de MEI.

## RANKING DE MPE DOS 5 PRINCIPAIS CNAES, BRASIL, ACUMULADO ATÉ 02/11/2024

■ TOTAL ■ MEI ■ MPE



No BRASIL, considerando o acumulado até 02/11/2024, o CNAE com maior número de MPE é Comércio Varejista De Artigos Do Vestuário E Acessórios, com 268.314, representando 21,5% do total dentro do segmento e 3,9% do TOTAL de MPE.

## PERCENTUAL DE ADIMPLÊNCIA E INADIMPLÊNCIA DO MEI, BRASIL, AGOSTO/2024

OPTANTES  
(16.068.457)

ADIMPLENTES  
(8.782.715 | 54,7%)

INADIMPLENTES  
(7.285.742 | 45,3%)

**No caso do MEI estar inadimplente com os pagamentos (DAS), qual é o prejuízo ou penalidade que o MEI terá junto ao INSS/Previdência Social?**

Primeiro, não terá esse tempo inadimplente contado para nenhum benefício da previdência social.

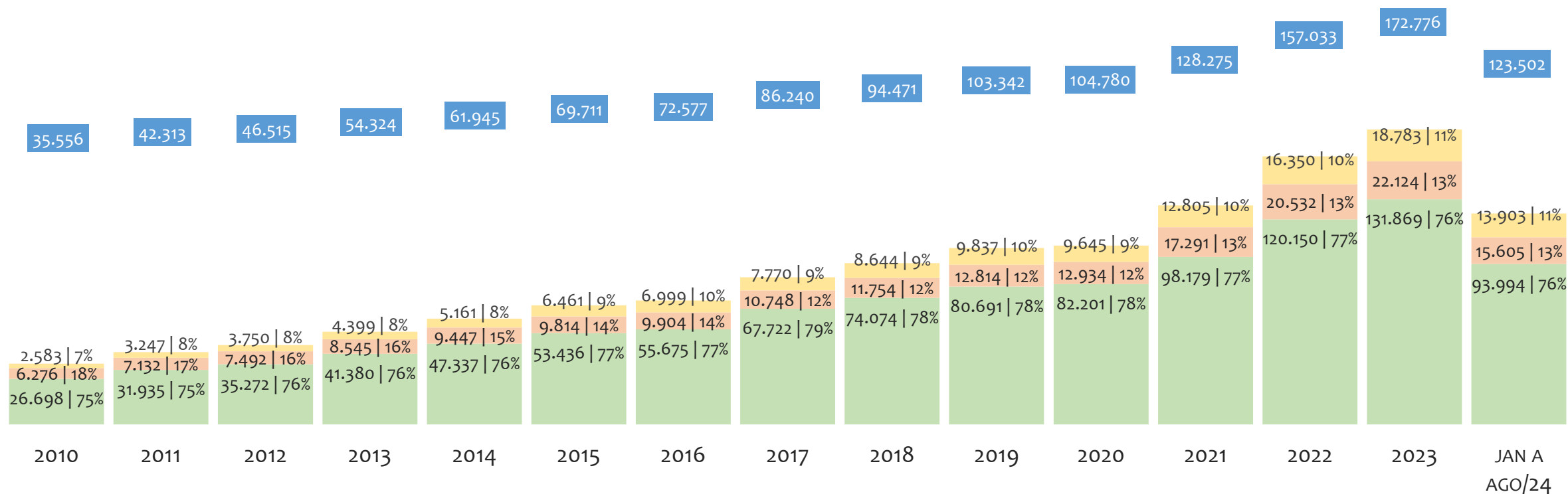
Segundo, caso necessite de algum benefício não programado, como auxílio doença, pensão por morte ou salário maternidade, por exemplo, poderá não ter direito a esses.

Além disso, quando for recolher as contribuições atrasadas, terá que calcular os valores acrescidos de multa e juros.

No BRASIL, considerando o acumulado até agosto/2024, o percentual de MEI ADIMPLENTES é de 54,7% (8.782.715).

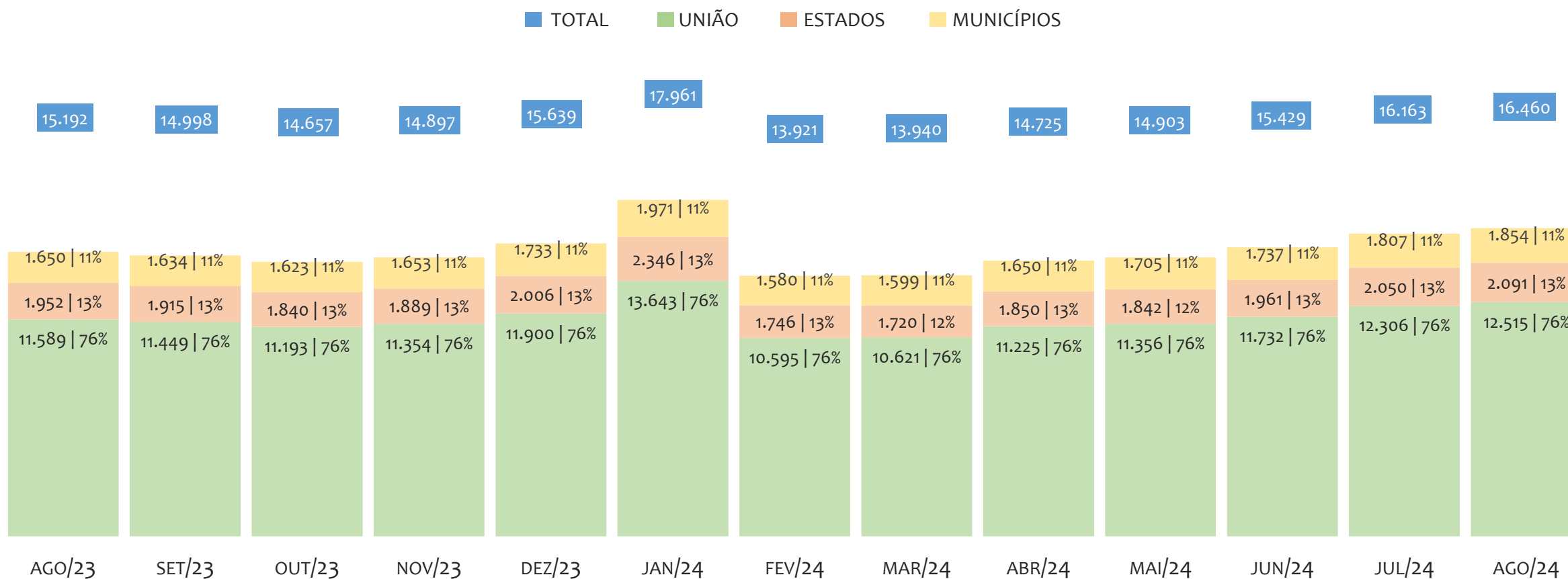
### HISTÓRICO DE ARRECAÇÃO ANUAL DO SIMPLES NACIONAL, BRASIL, 2010 A AGOSTO/2024 A PREÇOS CORRENTES, EM R\$ MILHÕES

TOTAL UNIÃO ESTADOS MUNICÍPIOS



No BRASIL, no período de 2010 a agosto/2024, o percentual de participação de arrecadação da UNIÃO variou entre 75,1% e 78,5%, dos ESTADOS entre 12,3% e 17,7% e dos MUNICÍPIOS entre 7,3% e 10,0%. Neste ano, de 2021, a arrecadação da UNIÃO, em R\$ milhões, foi de 98.179 (76,5%), dos ESTADOS foi de 17.291 (13,5%) e dos MUNICÍPIOS foi de 12.805 (10,0%).

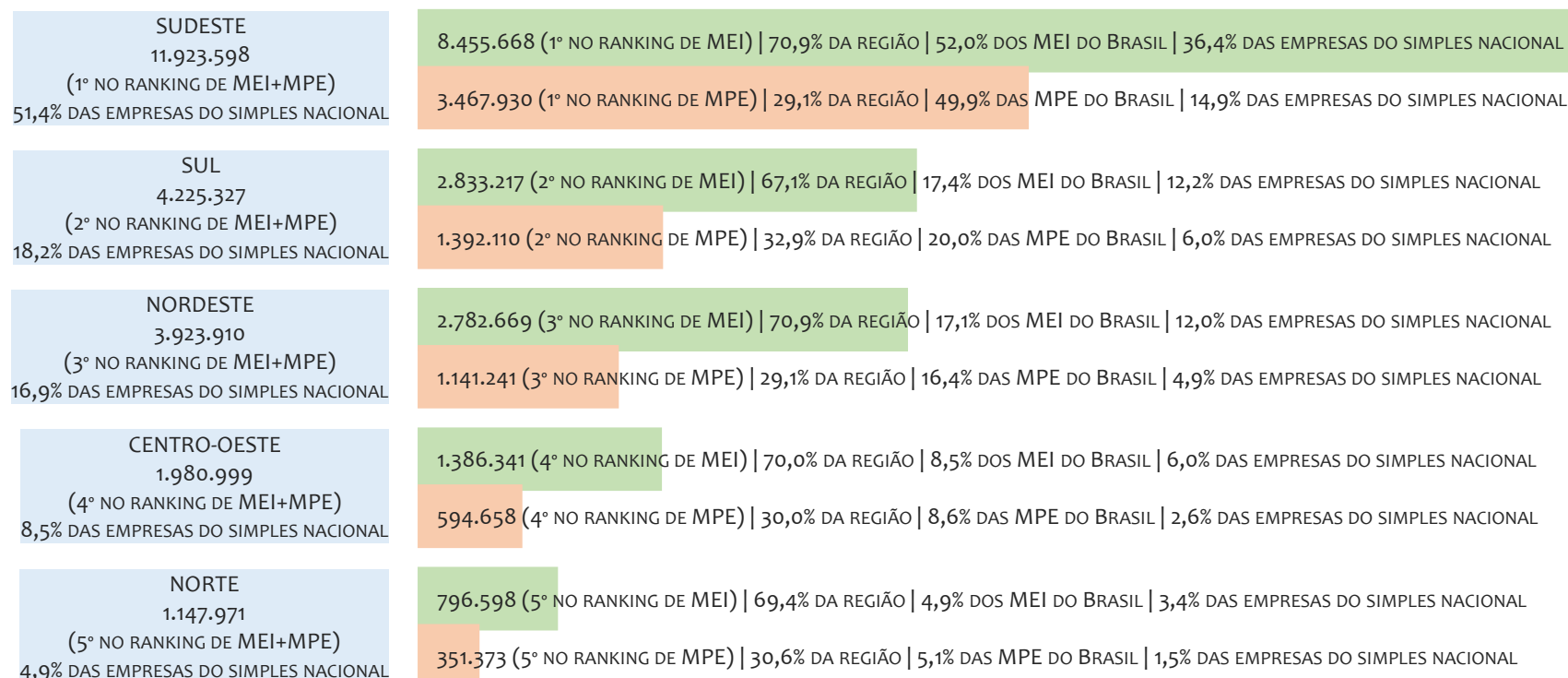
### HISTÓRICO DE ARRECAÇÃO MENSAL DO SIMPLES NACIONAL, BRASIL, AGO/2023 A AGO/2024 A PREÇOS CORRENTES, EM R\$ MILHÕES



No BRASIL, no período de ago/2023 a ago/2024, o percentual de participação de arrecadação da UNIÃO variou entre 76,0% e 76,4%, dos ESTADOS entre 12,3% e 13,1% e dos MUNICÍPIOS entre 10,9% e 11,5%. Neste último mês, ago/2024, a arrecadação da UNIÃO, em R\$ milhões, foi de 12.515 (76,0%), dos ESTADOS foi de 2.091 (12,7%) e dos MUNICÍPIOS foi de 1.854 (11,3%).

## RANKING MEI+MPE, BRASIL, POR REGIÃO, ACUMULADO ATÉ OUTUBRO/2024


■ TOTAL ■ MEI ■ MPE



No BRASIL, considerando o acumulado até outubro/2024, a REGIÃO SUDESTE é a região com maior número de MEI+MPE com 11.923.598 empresas, sendo 8.455.668 MEI (70,9%) e 3.467.930 MPE (29,1%). Este número de MEI representa 52,0% do total de MEI no país e 36,4% do total de empresas do SIMPLES NACIONAL. Este número de MPE representa 21,3% do total de MPE do país e 14,9% do total de empresas do SIMPLES NACIONAL.

## RANKING MEI+MPE, BRASIL, POR REGIÃO, SALDO DE OUTUBRO/2024

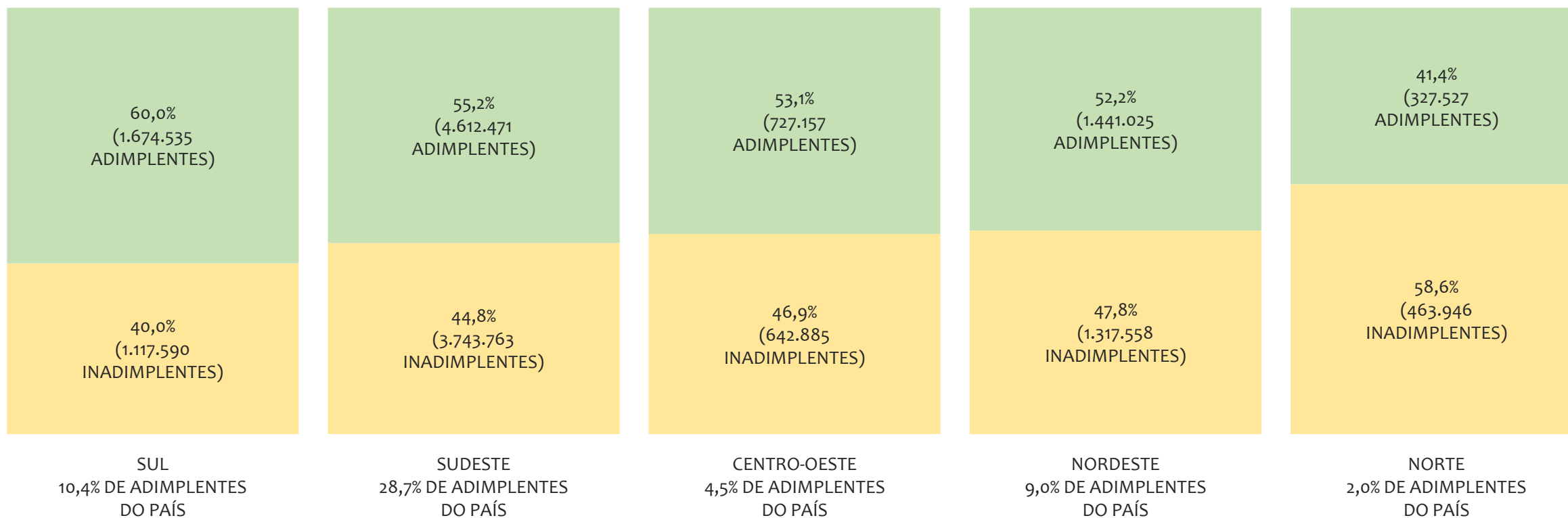
■ TOTAL ■ MEI ■ MPE



O SALDO do mês é calculado pela diferença entre novos cadastros e cadastros excluídos no mês. No BRASIL, considerando o mês de outubro/2024, a REGIÃO SUDESTE é a região com maior SALDO de MEI+MPE com 86.345 empresas, sendo 42.704 MEI (49,5%) e 43.641 MPE (50,5%). Este SALDO de MEI representa 55,1% do SALDO de MEI no país e 26,1% do SALDO de empresas do SIMPLES NACIONAL. Este SALDO de MPE representa 56,3% do SALDO de MPE do país e 26,7% do SALDO de empresas do SIMPLES NACIONAL.

## PERCENTUAL DE ADIMPLÊNCIA E INADIMPLÊNCIA DO MEI, BRASIL, POR REGIÃO, AGOSTO/2024

■ ADIMPLENTES ■ INADIMPLENTES



No BRASIL, considerando o acumulado até agosto/2024, a REGIÃO SUL apresenta o maior PERCENTUAL de ADIMPLENTES dentro da mesma região, com 60,0% (1.674.535), sendo que este grupo equivale a 19,1% dos ADIMPLENTES do BRASIL.



## RANKING POR UNIDADE FEDERATIVA, ACUMULADO ATÉ OUTUBRO/2024

UF	MEI
1°   SÃO PAULO	4.519.031
2°   MINAS GERAIS	1.773.343
3°   RIO DE JANEIRO	1.762.162
4°   PARANÁ	1.058.933
5°   RIO GRANDE DO SUL	990.353
<b>6°   BAHIA</b>	<b>835.809</b>
7°   SANTA CATARINA	783.931
8°   GOIÁS	593.045
9°   PERNAMBUCO	493.116
10°   CEARÁ	469.414
11°   ESPÍRITO SANTO	401.132
12°   PARÁ	339.376
13°   MATO GROSSO	299.302
14°   DISTRITO FEDERAL	267.036
15°   MATO GROSSO DO SUL	226.958
16°   PARAÍBA	213.267
17°   RIO GRANDE DO NORTE	192.680
18°   MARANHÃO	191.359
19°   AMAZONAS	168.730
20°   ALAGOAS	156.297
21°   PIAUÍ	123.484
22°   SERGIPE	107.243
23°   TOCANTINS	102.906
24°   RONDÔNIA	99.498
25°   ACRE	29.056
26°   RORAIMA	29.002
27°   AMAPÁ	28.030

UF	MPE
1°   SÃO PAULO	2.146.275
2°   MINAS GERAIS	706.154
3°   PARANÁ	551.650
4°   RIO DE JANEIRO	487.060
5°   RIO GRANDE DO SUL	469.283
6°   SANTA CATARINA	371.177
<b>7°   BAHIA</b>	<b>347.260</b>
8°   GOIÁS	251.399
9°   CEARÁ	201.328
10°   PERNAMBUCO	153.629
11°   PARÁ	136.576
12°   MATO GROSSO	136.551
13°   MARANHÃO	128.880
14°   ESPÍRITO SANTO	128.441
15°   DISTRITO FEDERAL	121.463
16°   MATO GROSSO DO SUL	85.245
17°   AMAZONAS	77.953
18°   RIO GRANDE DO NORTE	76.107
19°   PIAUÍ	70.981
20°   PARAÍBA	69.480
21°   ALAGOAS	54.649
22°   RONDÔNIA	47.214
23°   TOCANTINS	42.510
24°   SERGIPE	38.927
25°   AMAPÁ	19.658
26°   RORAIMA	13.783
27°   ACRE	13.679

UF	TOTAL
1°   SÃO PAULO	6.665.306
2°   MINAS GERAIS	2.479.497
3°   RIO DE JANEIRO	2.249.222
4°   PARANÁ	1.610.583
5°   RIO GRANDE DO SUL	1.459.636
<b>6°   BAHIA</b>	<b>1.183.069</b>
7°   SANTA CATARINA	1.155.108
8°   GOIÁS	844.444
9°   CEARÁ	670.742
10°   PERNAMBUCO	646.745
11°   ESPÍRITO SANTO	529.573
12°   PARÁ	475.952
13°   MATO GROSSO	435.853
14°   DISTRITO FEDERAL	388.499
15°   MARANHÃO	320.239
16°   MATO GROSSO DO SUL	312.203
17°   PARAÍBA	282.747
18°   RIO GRANDE DO NORTE	268.787
19°   AMAZONAS	246.683
20°   ALAGOAS	210.946
21°   PIAUÍ	194.465
22°   RONDÔNIA	146.712
23°   SERGIPE	146.170
24°   TOCANTINS	145.416
25°   AMAPÁ	47.688
26°   RORAIMA	42.785
27°   ACRE	42.735

## RANKING POR UNIDADE FEDERATIVA, SALDO DE OUTUBRO/2024


UF	MEI
1°   SÃO PAULO	26.735
2°   RIO DE JANEIRO	7.193
3°   MINAS GERAIS	7.032
4°   SANTA CATARINA	6.529
5°   RIO GRANDE DO SUL	6.173
6°   PARANÁ	5.920
7°   GOIÁS	3.261
<b>8°   BAHIA</b>	<b>2.748</b>
9°   PERNAMBUCO	2.206
10°   ESPÍRITO SANTO	1.744
11°   MATO GROSSO	1.480
12°   CEARÁ	1.340
13°   MATO GROSSO DO SUL	1.181
14°   AMAZONAS	904
15°   DISTRITO FEDERAL	864
16°   RIO GRANDE DO NORTE	743
17°   SERGIPE	718
18°   ALAGOAS	631
19°   TOCANTINS	489
20°   RONDÔNIA	452
21°   PARAÍBA	418
22°   PIAUÍ	301
23°   MARANHÃO	283
24°   RORAIMA	158
25°   AMAPÁ	148
26°   ACRE	111
27°   PARÁ	-2.278

UF	MPE
1°   SÃO PAULO	26.566
2°   MINAS GERAIS	9.406
3°   PARANÁ	6.125
4°   RIO DE JANEIRO	5.827
5°   SANTA CATARINA	4.972
6°   RIO GRANDE DO SUL	4.263
<b>7°   BAHIA</b>	<b>4.185</b>
8°   GOIÁS	3.337
9°   CEARÁ	2.375
10°   PERNAMBUCO	2.245
11°   MATO GROSSO	2.062
12°   ESPÍRITO SANTO	1.842
13°   PARÁ	1.756
14°   MARANHÃO	1.654
15°   DISTRITO FEDERAL	1.633
16°   PARAÍBA	1.447
17°   MATO GROSSO DO SUL	1.019
18°   AMAZONAS	947
19°   RIO GRANDE DO NORTE	846
20°   PIAUÍ	752
21°   ALAGOAS	670
22°   TOCANTINS	603
23°   SERGIPE	490
24°   RONDÔNIA	488
25°   AMAPÁ	184
26°   RORAIMA	178
27°   ACRE	153

UF	TOTAL
1°   SÃO PAULO	53.301
2°   MINAS GERAIS	16.438
3°   RIO DE JANEIRO	13.020
4°   PARANÁ	12.045
5°   SANTA CATARINA	11.501
6°   RIO GRANDE DO SUL	10.436
<b>7°   BAHIA</b>	<b>6.933</b>
8°   GOIÁS	6.598
9°   PERNAMBUCO	4.451
10°   CEARÁ	3.715
11°   ESPÍRITO SANTO	3.586
12°   MATO GROSSO	3.542
13°   DISTRITO FEDERAL	2.497
14°   MATO GROSSO DO SUL	2.200
15°   MARANHÃO	1.937
16°   PARAÍBA	1.865
17°   AMAZONAS	1.851
18°   RIO GRANDE DO NORTE	1.589
19°   ALAGOAS	1.301
20°   SERGIPE	1.208
21°   TOCANTINS	1.092
22°   PIAUÍ	1.053
23°   RONDÔNIA	940
24°   RORAIMA	336
25°   AMAPÁ	332
26°   ACRE	264
27°   PARÁ	-522

## PERCENTUAL DE ADIMPLÊNCIA E INADIMPLÊNCIA DO MEI, BRASIL, POR UF, AGOSTO/2024

■ ADIMPLENTES ■ INADIMPLENTES

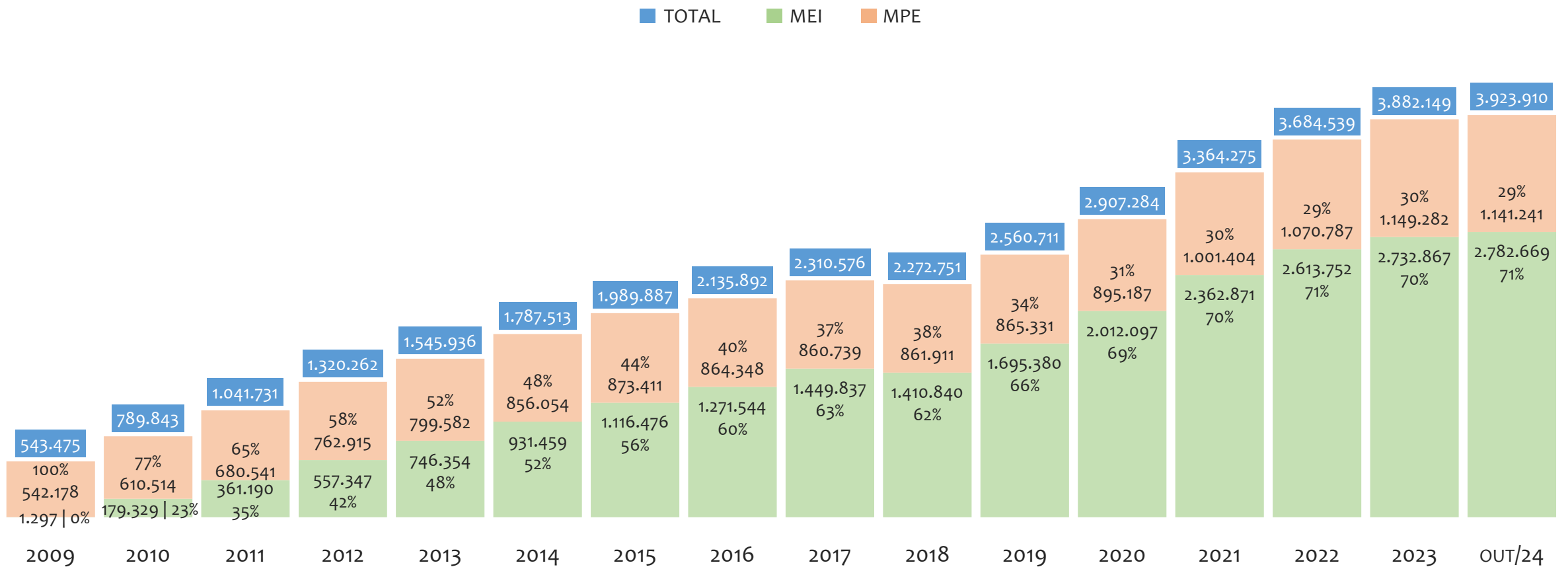


No BRASIL, considerando o acumulado até agosto/2024, a UF MINAS GERAIS apresenta o maior PERCENTUAL de ADIMPLENTES dentro do mesmo estado, com 62,1% (1.090.420 adimplentes), sendo que este grupo equivale a 12,4% dos ADIMPLENTES do BRASIL.



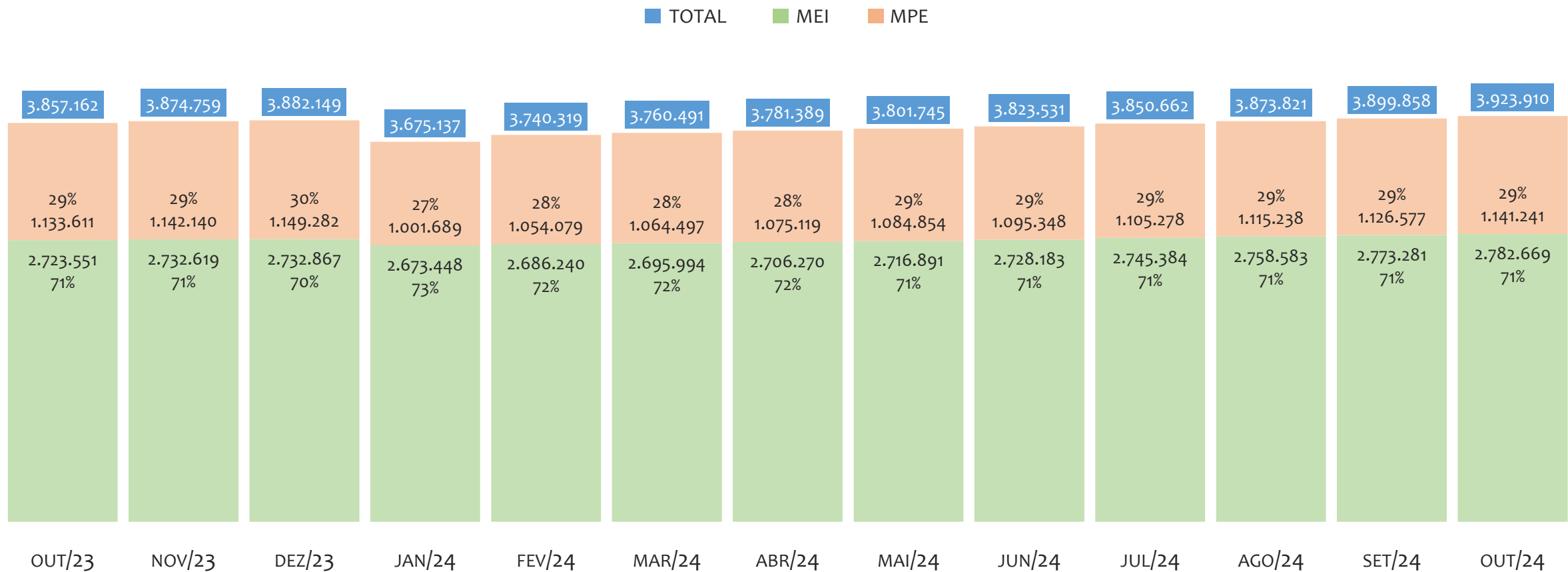
# REGIÃO NORDESTE

HISTÓRICO ANUAL DO ACUMULADO DE MEI, MPE E TOTAL, REGIÃO NORDESTE, 2009 A OUTUBRO/2024



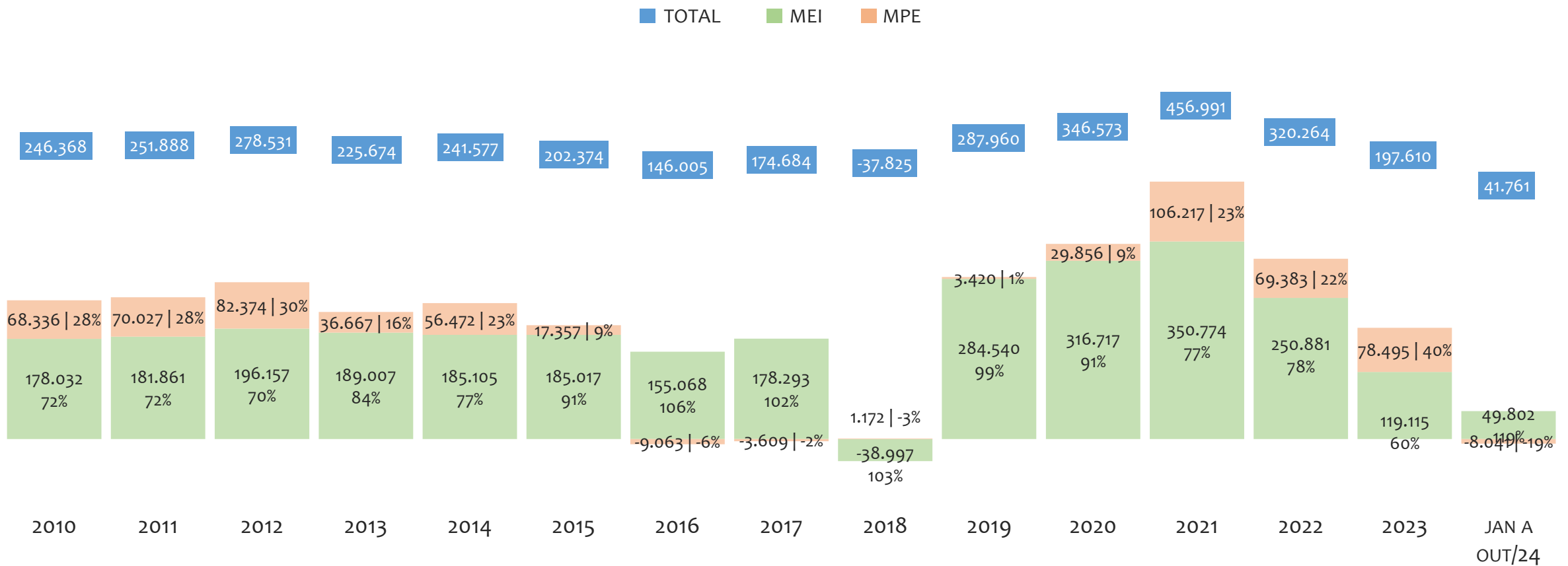
Na Região NORDESTE, de 2009 a outubro/2024, o crescimento de microempreendedores individuais (MEI) de 214447% (1.297 para 2.782.669) é superior ao crescimento de micro e pequenas empresas (MPE) de 110% (542.178 para 1.141.241). No TOTAL (MEI + MPE), o crescimento no mesmo período é de 622% (543.475 para 3.923.910). A taxa média de crescimento anual composta é de 67% ao ano para MEI, 5% ao ano para MPE e 14% ao ano para MEI + MPE. Ainda neste mesmo período, a participação do MEI cresceu de 0% para 71% do total das empresas cadastradas no SIMPLES NACIONAL.

HISTÓRICO MENSAL DO ACUMULADO DE MEI, MPE E TOTAL, REGIÃO NORDESTE, OUT/2023 A OUT/2024



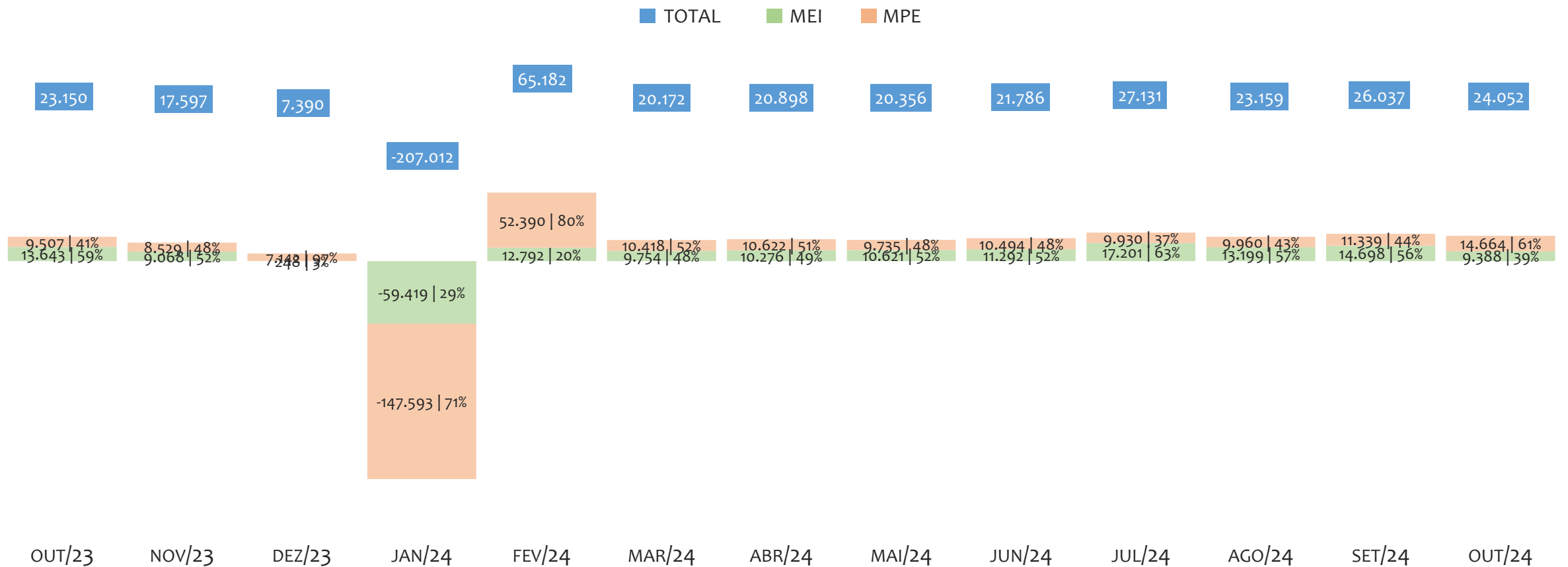
Na Região NORDESTE, de outubro/2023 a outubro/2024, o crescimento de microempreendedores individuais (MEI) de 2,2% (2.723.551 para 2.782.669) é superior ao crescimento de micro e pequenas empresas (MPE) de 0,7% (1.133.611 para 1.141.241). No TOTAL (MEI + MPE), o crescimento no mesmo período é de 1,7% (3.857.162 para 3.923.910). A taxa média de crescimento mensal composta é de 0,2% ao mês para MEI, 0,1% ao mês para MPE e 0,1% ao mês para MEI + MPE. Ainda neste mesmo período, a participação do MEI cresceu de 71% para 71% do total das empresas cadastradas no SIMPLES NACIONAL.

HISTÓRICO ANUAL DO SALDO DE MEI, MPE E TOTAL, REGIÃO NORDESTE, 2010 A OUTUBRO/2024



O SALDO anual é calculado pela diferença entre novos cadastros e cadastros excluídos em cada ano. A queda brusca do SALDO em 2016 e 2018 deve-se ao reprocessamento acumulado dos cadastros de MEI e MPE vinculados ao Simples Nacional com a exclusão dos inativos, inadimplentes etc. Na Região NORDESTE, o maior saldo de MEI ocorre em 2021 (350.774) e o menor em 2018 (-38.997). O maior saldo de MPE ocorre em 2021 (106.217) e o menor em 2016 (-9.063). O maior saldo no TOTAL (MPE + MEI) ocorre em 2021 (456.991) e o menor em 2018 (-37.825).

HISTÓRICO MENSAL DO SALDO DE MEI, MPE E TOTAL, REGIÃO NORDESTE, OUT/2023 A OUT/2024



O SALDO mensal é calculado pela diferença entre novos cadastros e cadastros excluídos em cada mês. A queda brusca do SALDO em JANEIRO deve-se ao reprocessamento dos cadastros de MEI e MPE vinculados ao Simples Nacional com a exclusão dos inativos, inadimplentes etc. Na Região NORDESTE, o maior saldo de MEI ocorre em jul/24 (17.201) e o menor em jan/24 (-59.419). O maior saldo de MPE ocorre em fev/24 (52.390) e o menor em jan/24 (-147.593). O maior saldo no TOTAL (MPE + MEI) ocorre em fev/24 (65.182) e o menor em jan/24 (-207.012).



## PERCENTUAL DE ADIMPLÊNCIA E INADIMPLÊNCIA DO MEI, REGIÃO NORDESTE, AGOSTO/2024

OPTANTES  
(2.758.583)ADIMPLENTES  
(1.441.025 | 52,2%)INADIMPLENTES  
(1.317.558 | 47,8%)

**No caso do MEI estar inadimplente com os pagamentos (DAS), qual é o prejuízo ou penalidade que o MEI terá junto ao INSS/Previdência Social?**

Primeiro, não terá esse tempo inadimplente contado para nenhum benefício da previdência social.

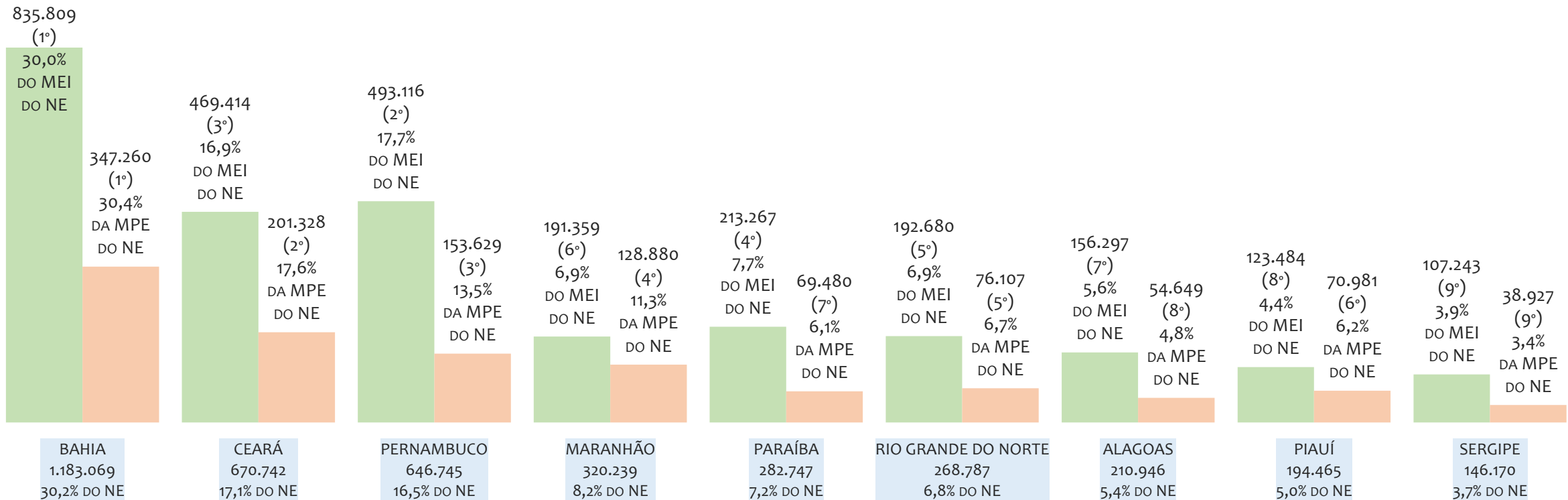
Segundo, caso necessite de algum benefício não programado, como auxílio doença, pensão por morte ou salário maternidade, por exemplo, poderá não ter direito a esses.

Além disso, quando for recolher as contribuições atrasadas, terá que calcular os valores acrescidos de multa e juros.

Na Região NORDESTE, considerando o acumulado até agosto/2024, o percentual de MEI ADIMPLENTES é de 52,2% (1.441.025).

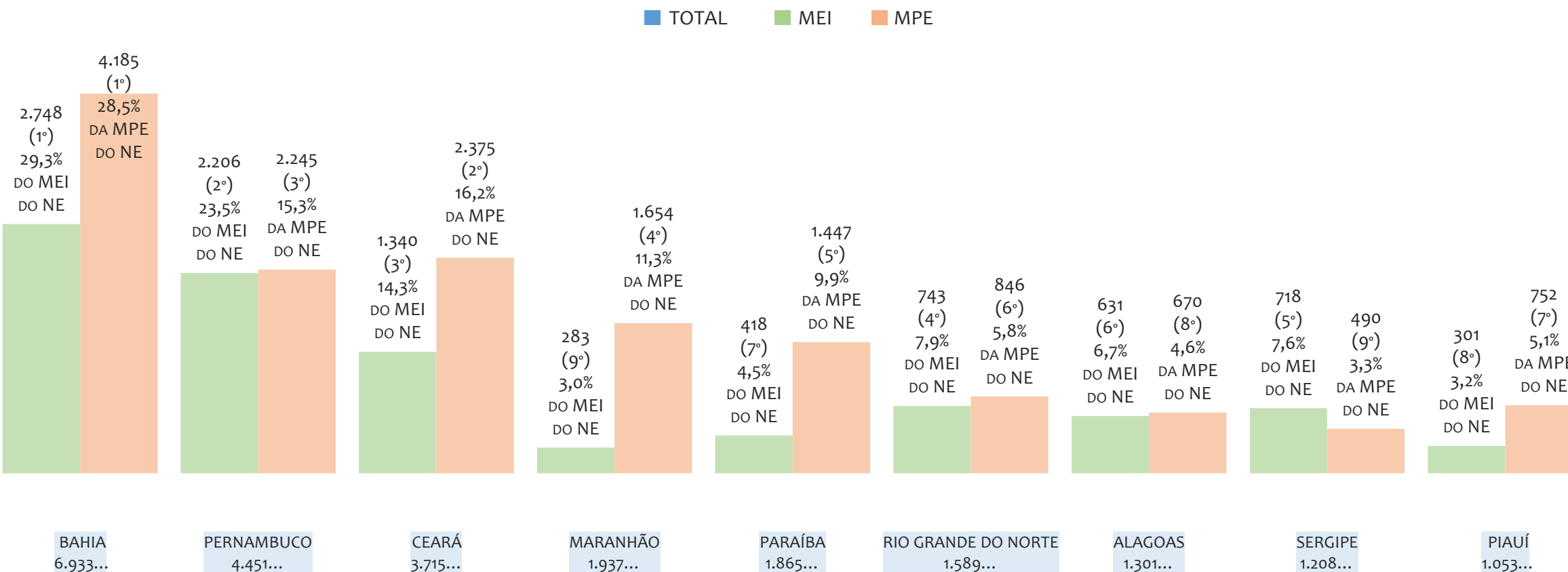
RANKING MEI+MPE, REGIÃO NORDESTE, POR UF, ACUMULADO ATÉ OUTUBRO/2024

TOTAL MEI MPE



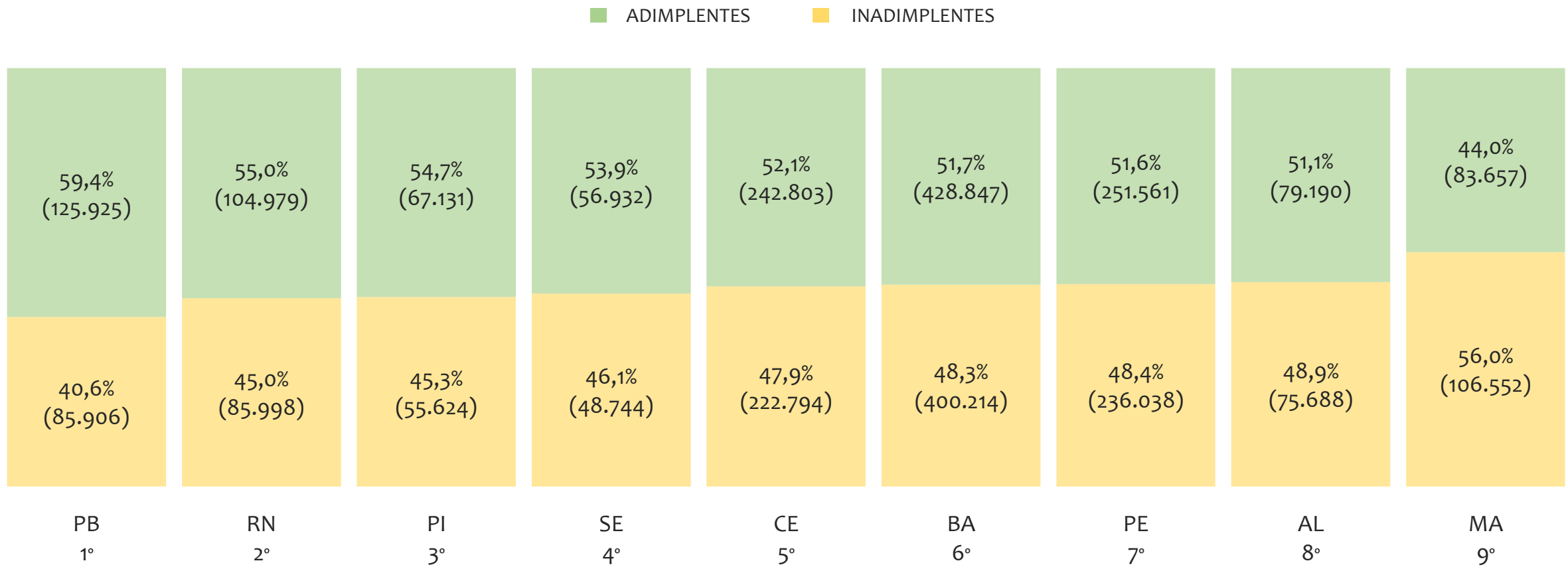
Na Região NORDESTE, considerando o acumulado até outubro/2024, a UF BAHIA é o estado com maior número de MEI+MPE com 1.183.069 empresas, sendo 835.809 MEI (70,6%) e 347.260 MPE (29,4%). Este número de MEI representa 30,0% do total de MEI da região e 21,3% do total de empresas da região cadastradas no SIMPLES NACIONAL. Este número de MPE representa 30,4% do total de MPE da região e 8,8% do total de empresas da região cadastradas no SIMPLES NACIONAL.

RANKING MEI+MPE, REGIÃO NORDESTE, POR UF, SALDO DE OUTUBRO/2024



O SALDO do mês é calculado pela diferença entre novos cadastros e cadastros excluídos no mês. Na Região NORDESTE, considerando o mês de outubro/2024, a UF BAHIA é o estado com maior SALDO de MEI+MPE com 6.933 empresas, sendo 2.748 MEI (39,6%) e 4.185 MPE (60,4%). Este SALDO de MEI representa 29,3% do SALDO de MEI da região e 11,4% do SALDO de empresas da região cadastradas no SIMPLES NACIONAL. Este SALDO de MPE representa 44,6% do SALDO de MPE da região e 17,4% do SALDO de empresas da região cadastradas no SIMPLES NACIONAL.

PERCENTUAL DE ADIMPLÊNCIA E INADIMPLÊNCIA DO MEI, REGIÃO NORDESTE, POR UF, AGOSTO/2024

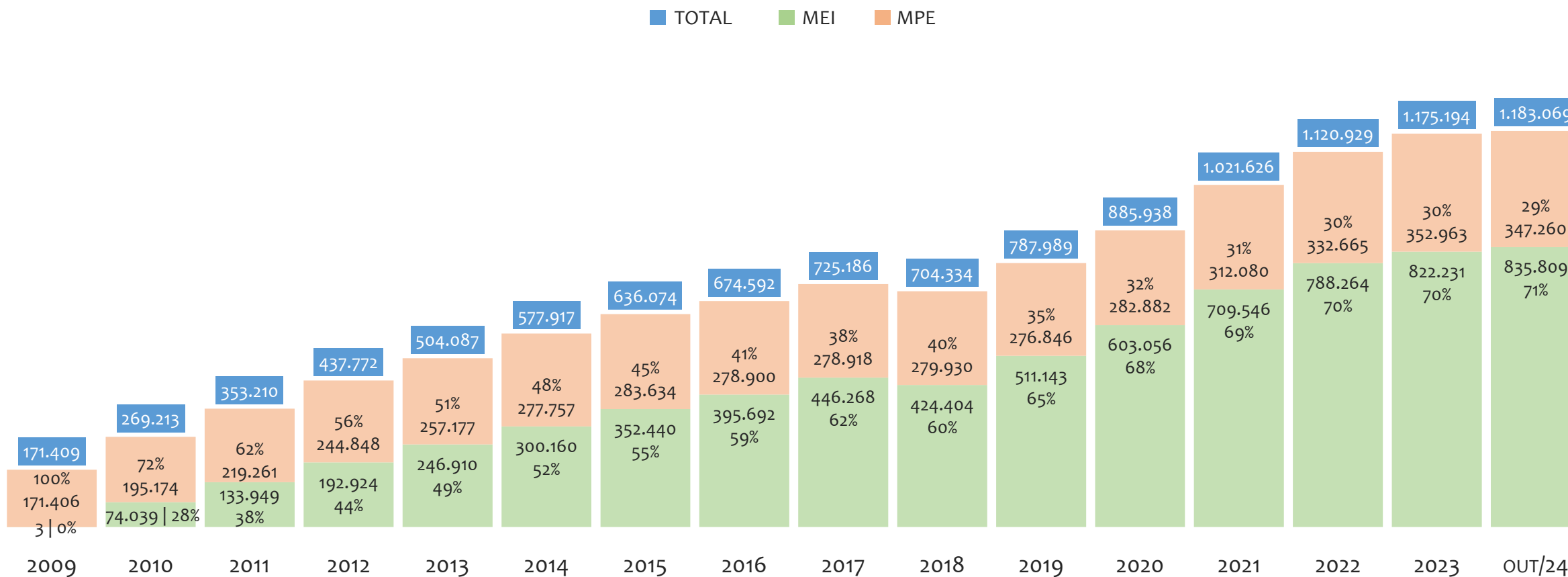


Na Região NORDESTE, considerando o acumulado até agosto/2024, a UF PARAÍBA apresenta o maior PERCENTUAL de ADIMPLENTES dentro do mesmo estado, com 59,4% (125.925 adimplentes), sendo que este grupo equivale a 8,7% dos ADIMPLENTES da REGIÃO NORDESTE.



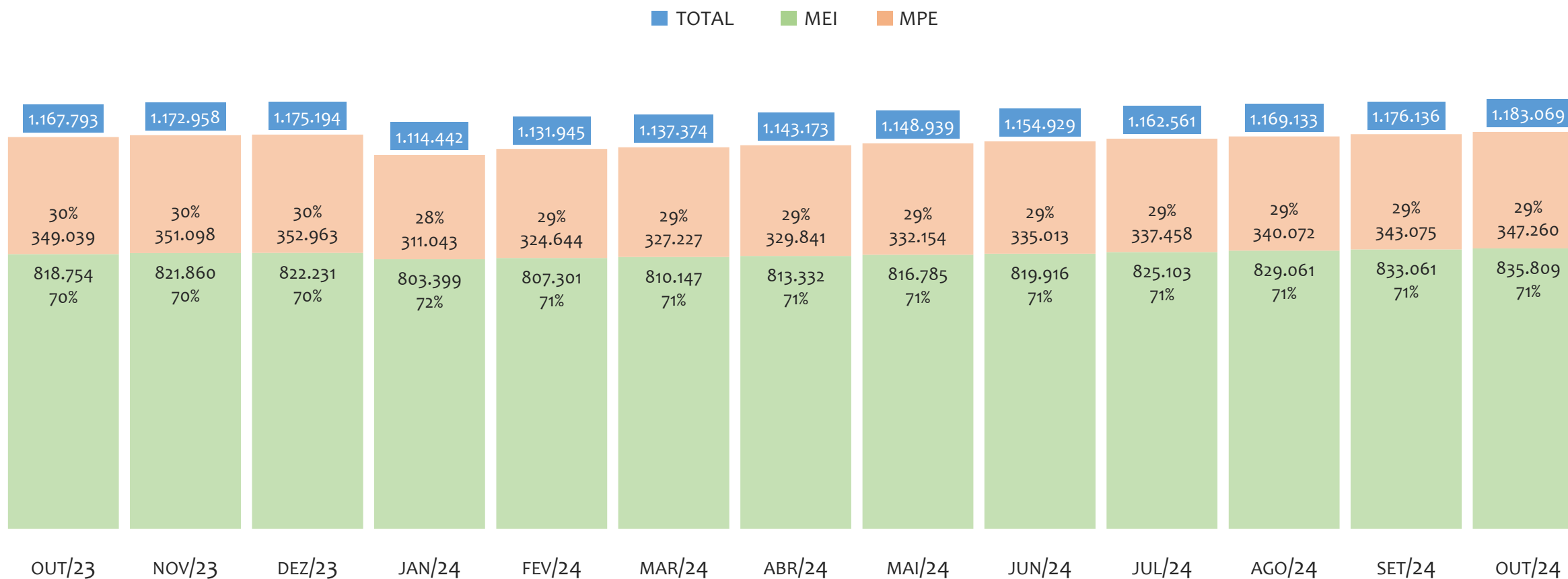
# BAHIA

HISTÓRICO ANUAL DO ACUMULADO DE MEI, MPE E TOTAL, ESTADO da BAHIA, 2009 A OUTUBRO/2024



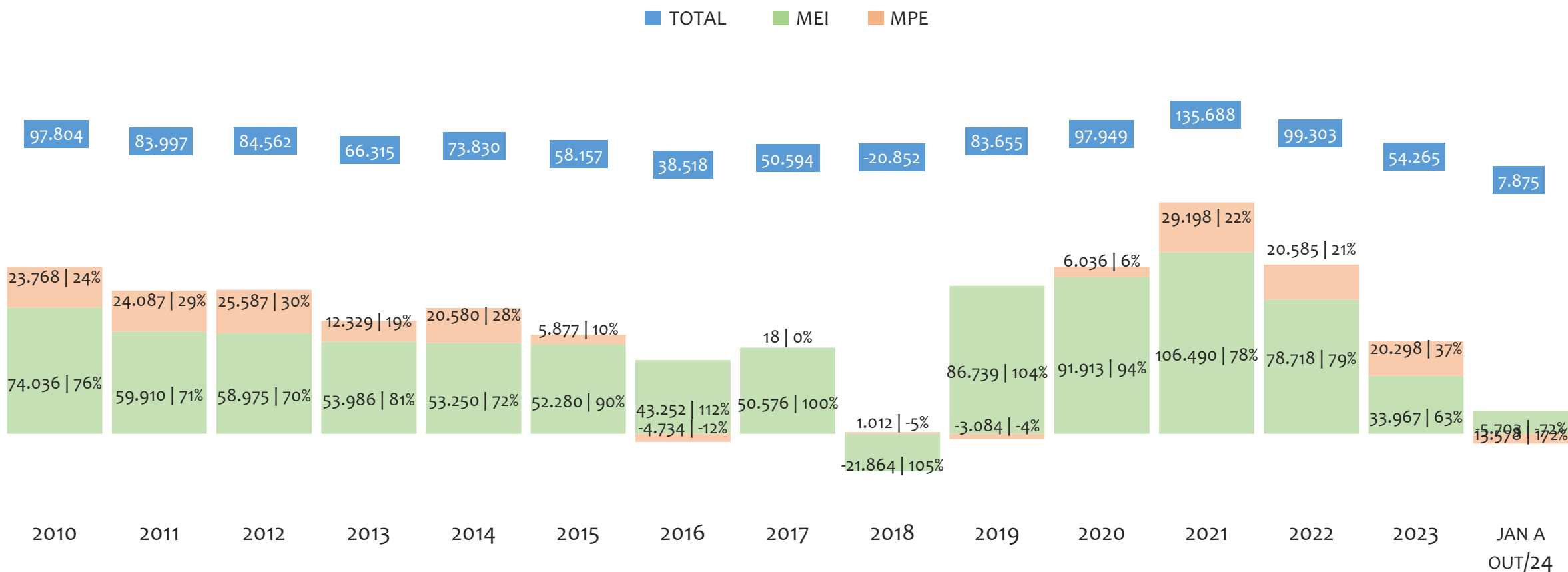
No Estado da BAHIA, de 2009 a outubro/2024, o crescimento de microempreendedores individuais (MEI) de 27860200% (3 para 835.809) é superior ao crescimento de micro e pequenas empresas (MPE) de 103% (171.406 para 347.260). No TOTAL (MEI + MPE), o crescimento no mesmo período é de 590% (171.409 para 1.183.069). A taxa média de crescimento anual composta é de 131% ao ano para MEI, 5% ao ano para MPE e 14% ao ano para MEI + MPE. Ainda neste mesmo período, a participação do MEI cresceu de 0% para 71% do total das empresas cadastradas no SIMPLES NACIONAL.

HISTÓRICO MENSAL DO ACUMULADO DE MEI, MPE E TOTAL, ESTADO da BAHIA, OUT/2023 A OUT/2024



No Estado da BAHIA, de outubro/2023 a outubro/2024, o crescimento de microempreendedores individuais (MEI) de 2,1% (818.754 para 835.809) é superior ao crescimento de micro e pequenas empresas (MPE) de -0,5% (349.039 para 347.260). No TOTAL (MEI + MPE), o crescimento no mesmo período é de 1,3% (1.167.793 para 1.183.069). A taxa média de crescimento mensal composta é de 0,2% ao mês para MEI, 0,0% ao mês para MPE e 0,1% ao mês para MEI + MPE. Ainda neste mesmo período, a participação do MEI cresceu de 70% para 71% do total das empresas cadastradas no SIMPLES NACIONAL.

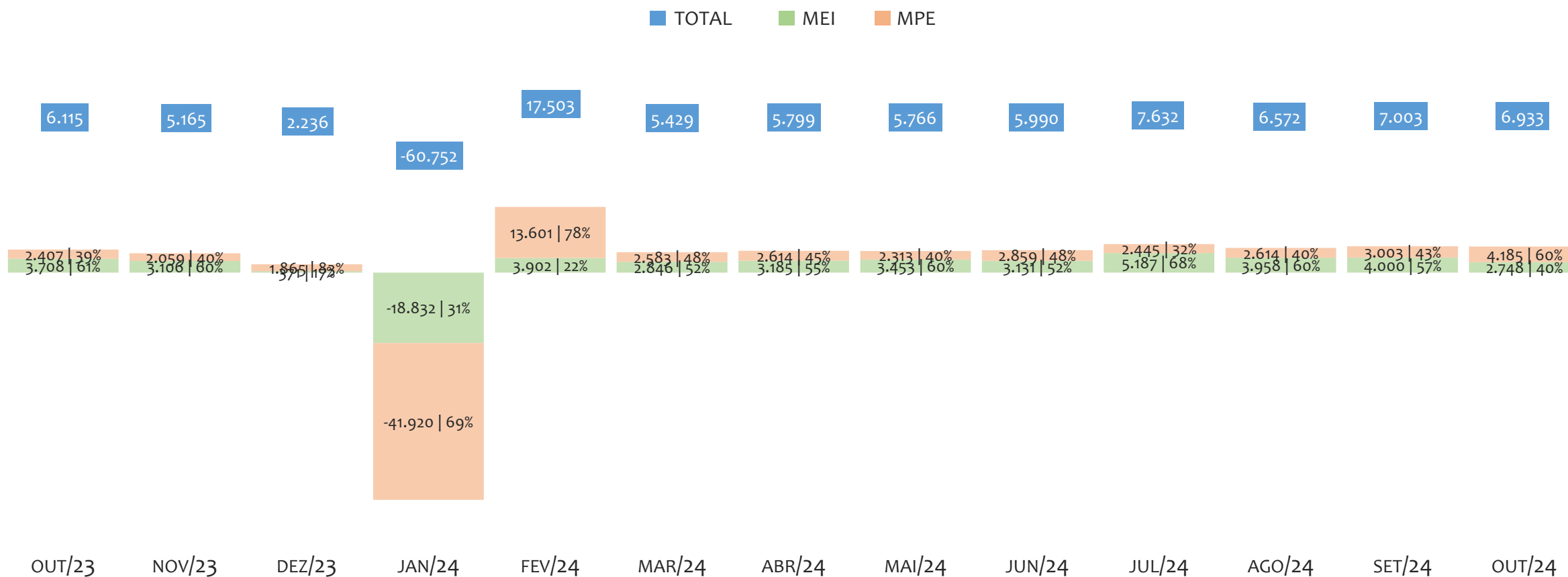
HISTÓRICO ANUAL DO SALDO DE MEI, MPE E TOTAL, ESTADO da BAHIA, 2010 A OUTUBRO/2024



O SALDO anual é calculado pela diferença entre novos cadastros e cadastros excluídos em cada ano. A queda brusca do SALDO em 2016 e 2018 deve-se ao reprocessamento acumulado dos cadastros de MEI e MPE vinculados ao Simples Nacional com a exclusão dos inativos, inadimplentes etc. No Estado da BAHIA, o maior saldo de MEI ocorre em 2021 (106.490) e o menor em 2018 (-21.864). O maior saldo de MPE ocorre em 2021 (29.198) e o menor em 2024 (-5.703). O maior saldo no TOTAL (MPE + MEI) ocorre em 2021 (135.688) e o menor em 2018 (-20.852).



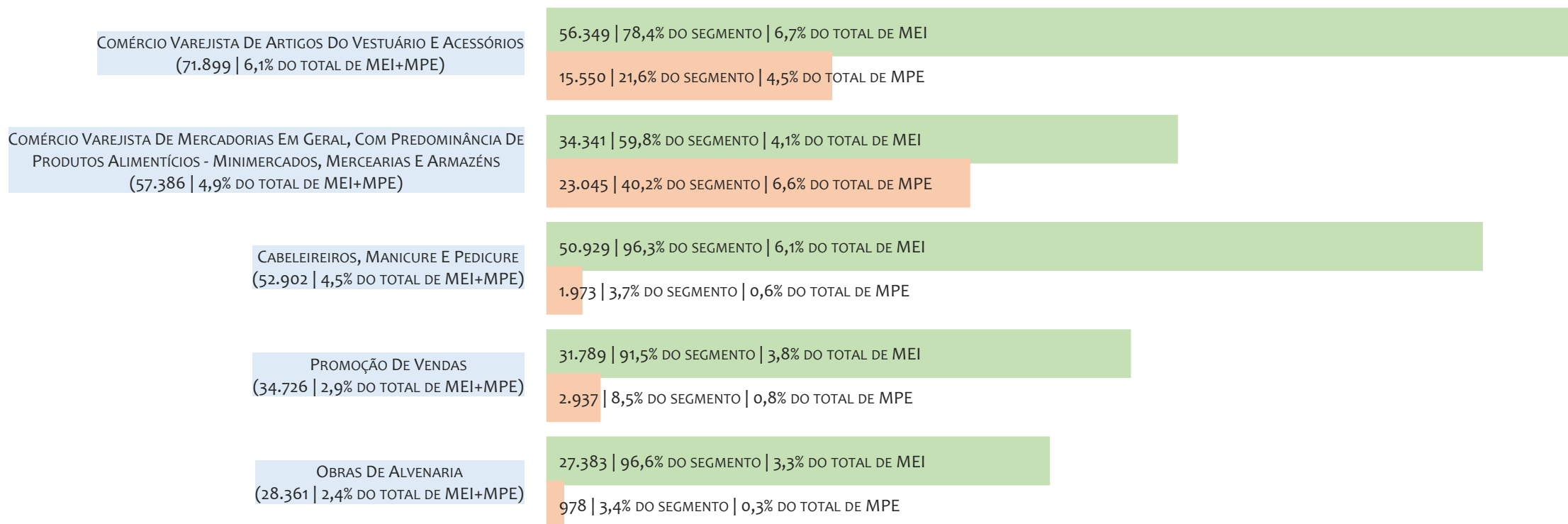
HISTÓRICO MENSAL DO SALDO DE MEI, MPE E TOTAL, ESTADO da BAHIA, OUT/2023 A OUT/2024



O SALDO mensal é calculado pela diferença entre novos cadastros e cadastros excluídos em cada mês. A queda brusca do SALDO em JANEIRO deve-se ao reprocessamento dos cadastros de MEI e MPE vinculados ao Simples Nacional com a exclusão dos inativos, inadimplentes etc. No Estado da BAHIA, o maior saldo de MEI ocorre em jul/24 (5.187) e o menor em jan/24 (-18.832). O maior saldo de MPE ocorre em fev/24 (13.601) e o menor em jan/24 (-41.920). O maior saldo no TOTAL (MPE + MEI) ocorre em fev/24 (17.503) e o menor em jan/24 (-60.752).

RANKING DE MEI+MPE DOS 5 PRINCIPAIS CNAES, ESTADO da BAHIA, ACUMULADO ATÉ 02/11/2024

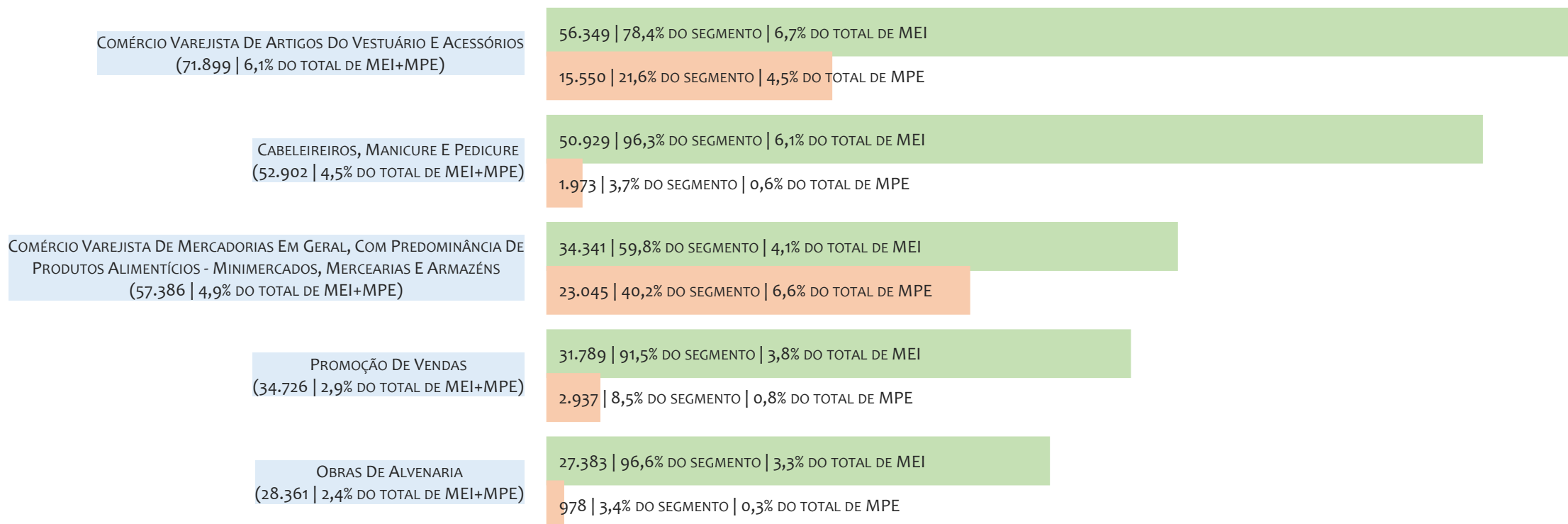
TOTAL MEI MPE



No Estado da BAHIA, considerando o acumulado até 02/11/2024, o CNAE com maior número de MEI+MPE é Comércio Varejista De Artigos Do Vestuário E Acessórios, com 71.899, representando 6,1% do TOTAL de MEI+MPE. Desse montante, 78,4% são MEI (56.349) e 21,6% são MPE (15.550).

RANKING DE MEI DOS 5 PRINCIPAIS CNAES, ESTADO da BAHIA, ACUMULADO ATÉ 02/11/2024


TOTAL MEI MPE



No Estado da BAHIA, considerando o acumulado até 02/11/2024, o CNAE com maior número de MEI é Comércio Varejista De Artigos Do Vestuário E Acessórios, com 56.349, representando 78,4% do total dentro do segmento e 6,7% do TOTAL de MEI.


### RANKING DE MPE DOS 5 PRINCIPAIS CNAES, ESTADO da BAHIA, ACUMULADO ATÉ 02/11/2024

■ TOTAL ■ MEI ■ MPE



No Estado da BAHIA, considerando o acumulado até 02/11/2024, o CNAE com maior número de MPE é Comércio Varejista De Mercadorias Em Geral, Com Predominância De Produtos Alimentícios - Minimercados, Mercearias E Armazéns, com 23.045, representando 40,2% do total dentro do segmento e 6,6% do TOTAL de MPE.

PERCENTUAL DE ADIMPLÊNCIA E INADIMPLÊNCIA DO MEI, ESTADO da BAHIA, AGOSTO/2024



**No caso do MEI estar inadimplente com os pagamentos (DAS), qual é o prejuízo ou penalidade que o MEI terá junto ao INSS/Previdência Social?**

Primeiro, não terá esse tempo inadimplente contado para nenhum benefício da previdência social.

Segundo, caso necessite de algum benefício não programado, como auxílio doença, pensão por morte ou salário maternidade, por exemplo, poderá não ter direito a esses.


Além disso, quando for recolher as contribuições atrasadas, terá que calcular os valores acrescidos de multa e juros.



No Estado da BAHIA, considerando o acumulado até agosto/2024, o percentual de MEI ADIMPLENTES é de 51,7% (428.847).




### RANKING POR MUNICÍPIO, BAHIA, ACUMULADO ATÉ OUTUBRO/2024



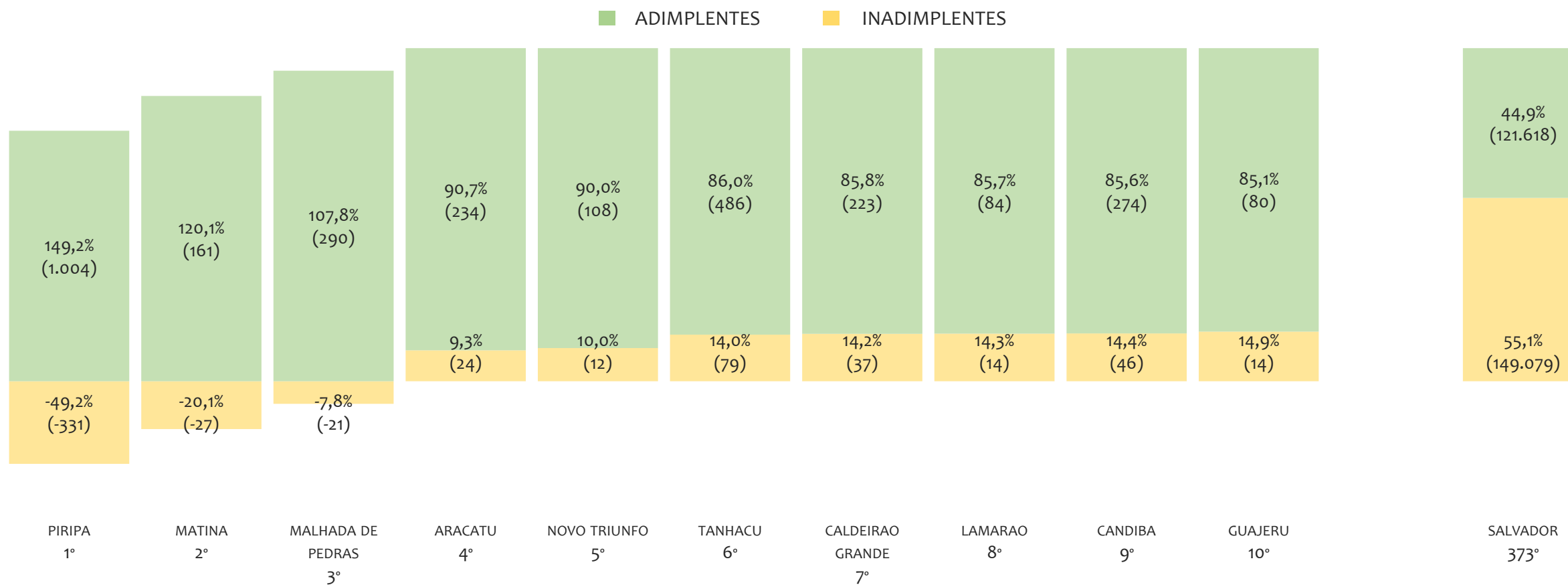
No Estado da BAHIA, considerando o acumulado até outubro/2024, SALVADOR é o município com maior número de MEI+MPE com 345.023 empresas, representando 29,2% do total de MEI+MPE da UF. Quanto ao MEI, SALVADOR é o município com maior quantitativo com 272.684, representando 32,6% do total de MEI da UF e 23,0% do total de empresas da UF cadastradas no SIMPLES NACIONAL. Quanto a MPE, SALVADOR é o município com maior quantitativo com 72.339, representando 20,8% do total de MPE da UF e 6,1% do total de empresas da UF cadastradas no SIMPLES NACIONAL.

### RANKING POR MUNICÍPIO, BAHIA, SALDO DE OUTUBRO/2024



No Estado da BAHIA, considerando o SALDO de outubro/2024, SALVADOR é o município com maior SALDO de MEI+MPE com 2.098 empresas, representando 30,3% do SALDO de MEI+MPE da UF. Quanto ao MEI, SALVADOR é o município de maior SALDO com 810, representando 29,5% do SALDO de MEI da UF e 11,7% do SALDO de empresas da UF cadastradas no SIMPLES NACIONAL. Quanto a MPE, SALVADOR é o município com maior SALDO com 1.288, representando 30,8% do SALDO de MPE da UF e 18,6% do SALDO de empresas da UF cadastradas no SIMPLES NACIONAL.

RANKING DE ADIMPLÊNCIA E INADIMPLÊNCIA DO MEI, BAHIA, POR MUNICÍPIO, AGOSTO/2024




No Estado da BAHIA, considerando o acumulado até agosto/2024, o município PIRIPA apresenta o maior PERCENTUAL de ADIMPLENTES dentro do mesmo município com 149,2% (1.004 adimplentes), sendo que este grupo equivale a 0,2% dos ADIMPLENTES da BAHIA.



### RANKING MEI+MPE, BAHIA, POR UNIDADE REGIONAL, ACUMULADO ATÉ OUTUBRO/2024

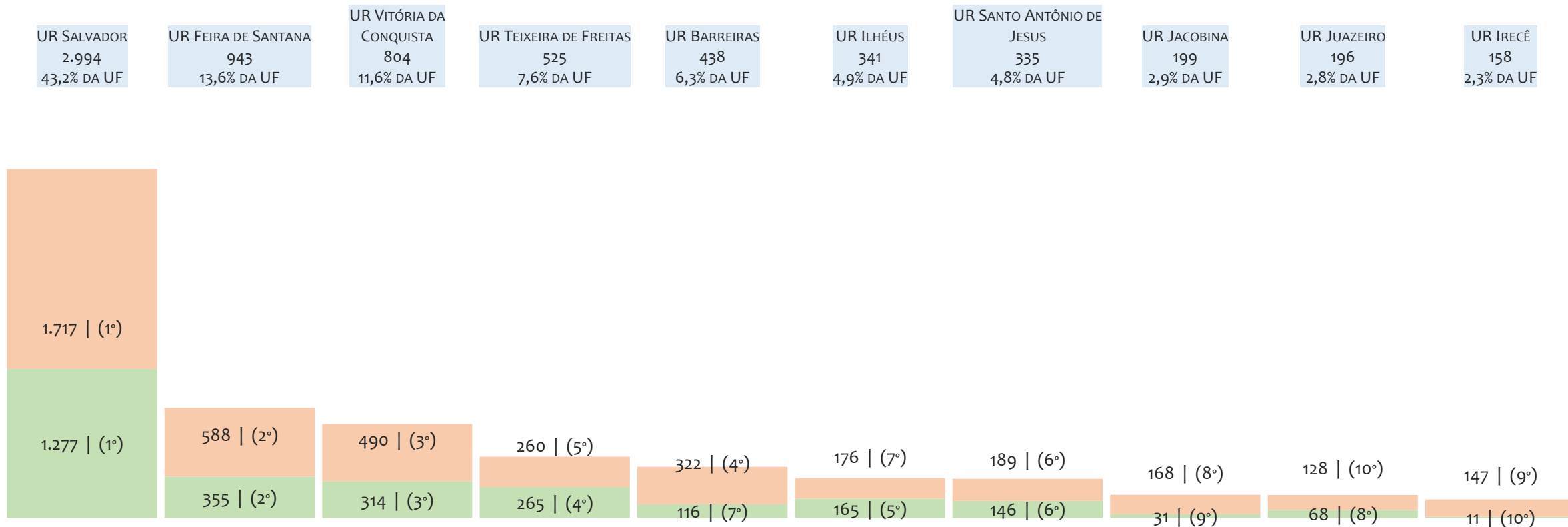
TOTAL MEI MPE



No Estado da BAHIA, considerando o acumulado até outubro/2024, a UR Salvador é a regional com maior número de MEI+MPE com 486.962 empresas, sendo 374.066 MEI (76,8%) e 112.896 MPE (23,2%). Este número de MEI representa 44,8% do total de MEI da UF e 31,6% do total de empresas da UF cadastradas no SIMPLES NACIONAL. Este número de MPE representa 32,5% do total de MPE da UF e 9,5% do total de empresas da UF cadastradas no SIMPLES NACIONAL.

### RANKING MEI+MPE, BAHIA, POR UNIDADE REGIONAL, SALDO DE OUTUBRO/2024

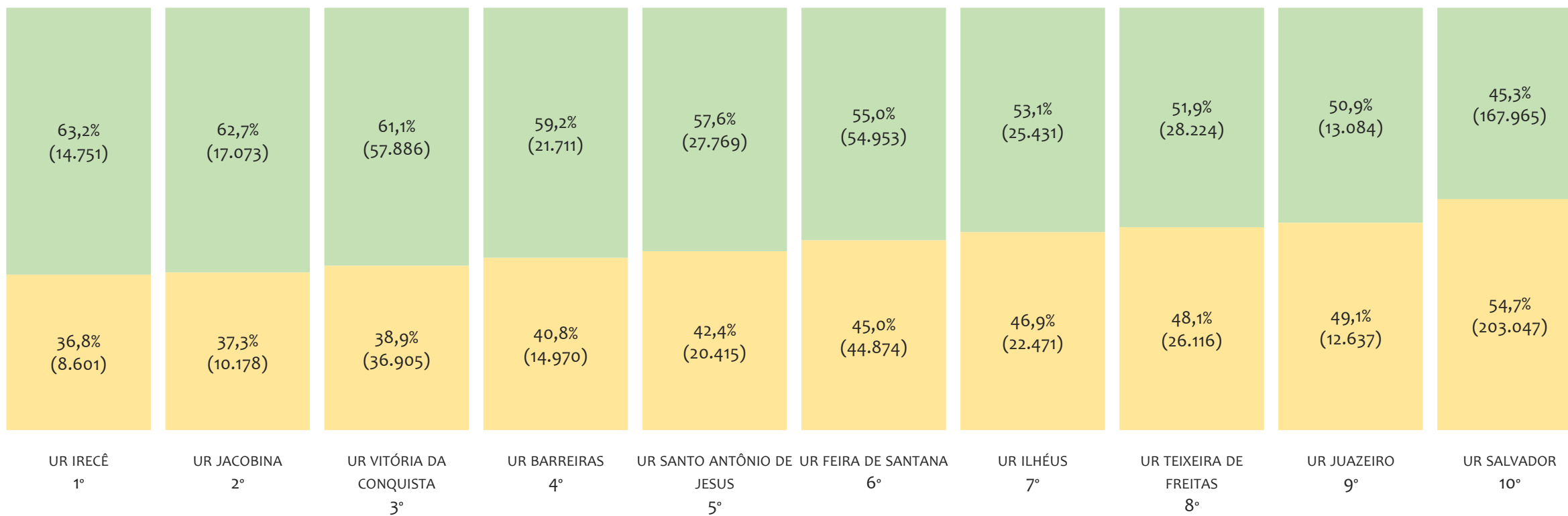
TOTAL MEI MPE



No Estado da BAHIA, considerando outubro/2024, a UR Salvador é a regional com maior SALDO de MEI+MPE com 2.994 empresas, sendo 1.277 MEI (42,7%) e 1.717 MPE (57,3%). Este número de MEI representa 46,5% do SALDO de MEI da UF e 18,4% do SALDO de empresas da UF cadastradas no SIMPLES NACIONAL. Este número de MPE representa 41,0% do SALDO de MPE da UF e 24,8% do SALDO de empresas da UF cadastradas no SIMPLES NACIONAL.

RANKING DE ADIMPLÊNCIA E INADIMPLÊNCIA DO MEI, BAHIA, POR REGIONAL, AGOSTO/2024

■ ADIMPLENTES ■ INADIMPLENTES



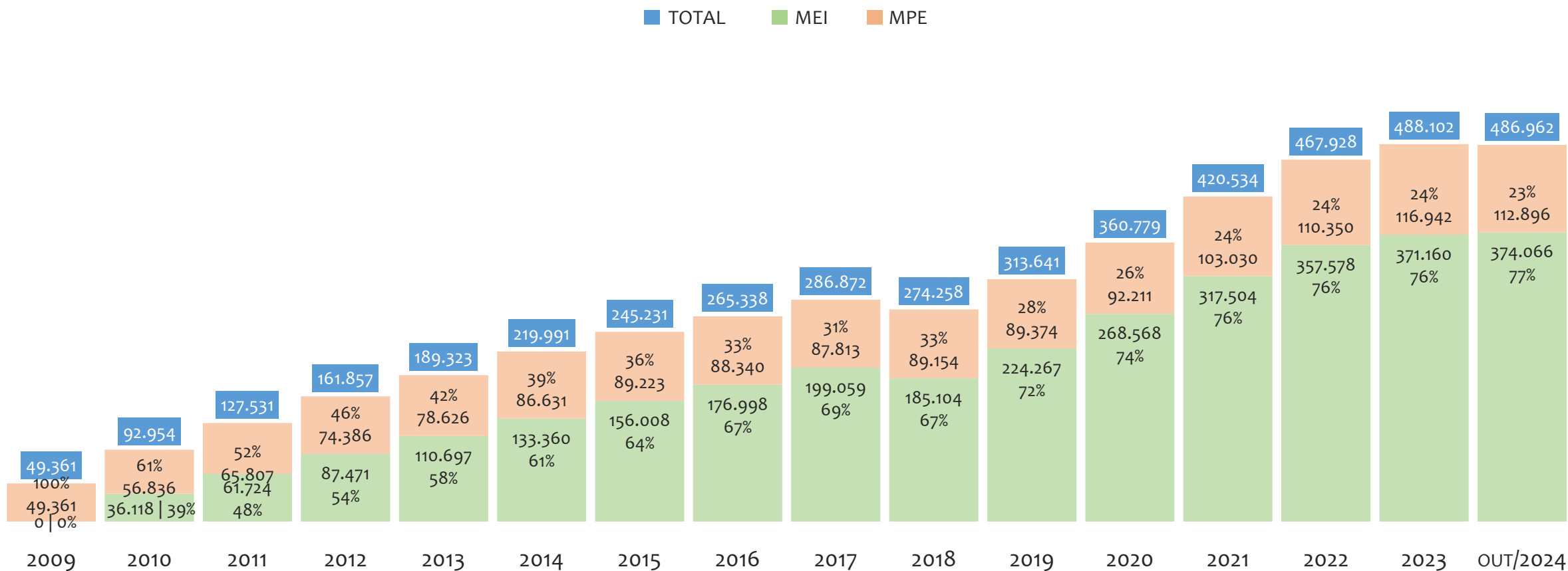
No Estado da BAHIA, considerando o acumulado até agosto/2024, a UR IRECÊ apresenta o maior PERCENTUAL de ADIMPLENTES dentro da mesma regional com 63,2% (14.751 adimplentes), sendo que este grupo equivale a 3,4% dos ADIMPLENTES da BAHIA.





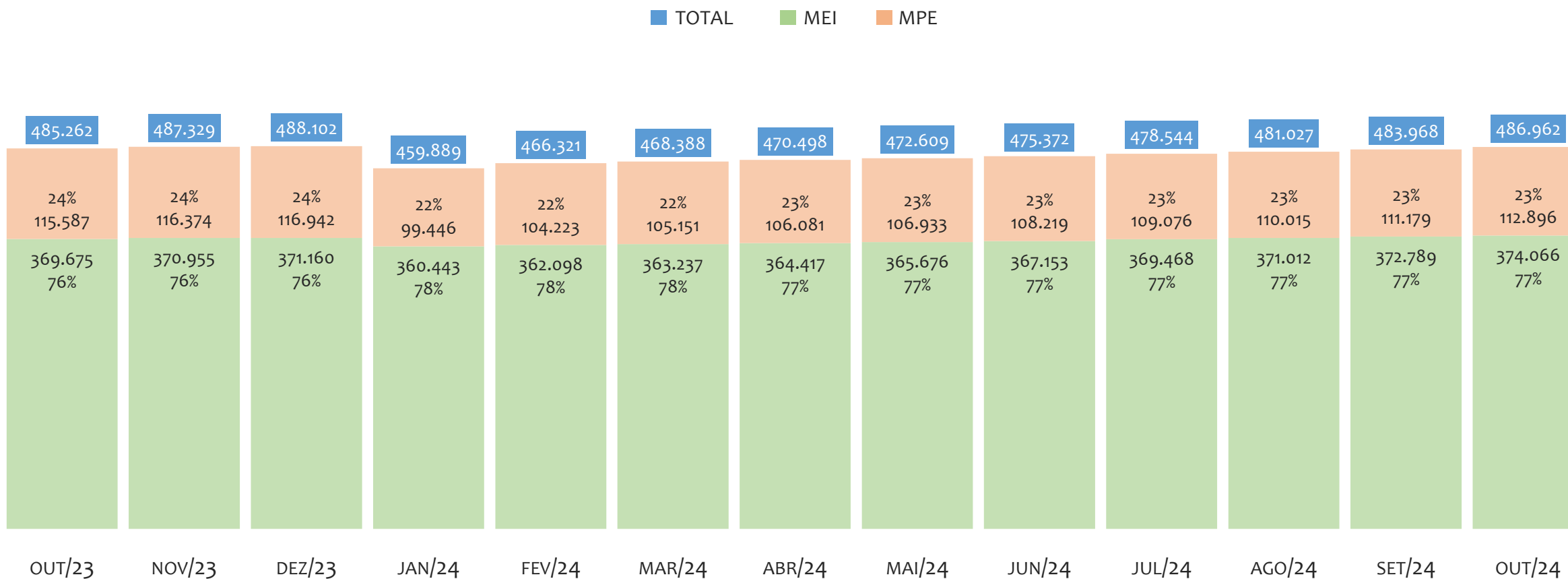
# UR SALVADOR

HISTÓRICO ANUAL DO ACUMULADO DE MEI, MPE E TOTAL, UR SALVADOR, 2009 A OUTUBRO/2024



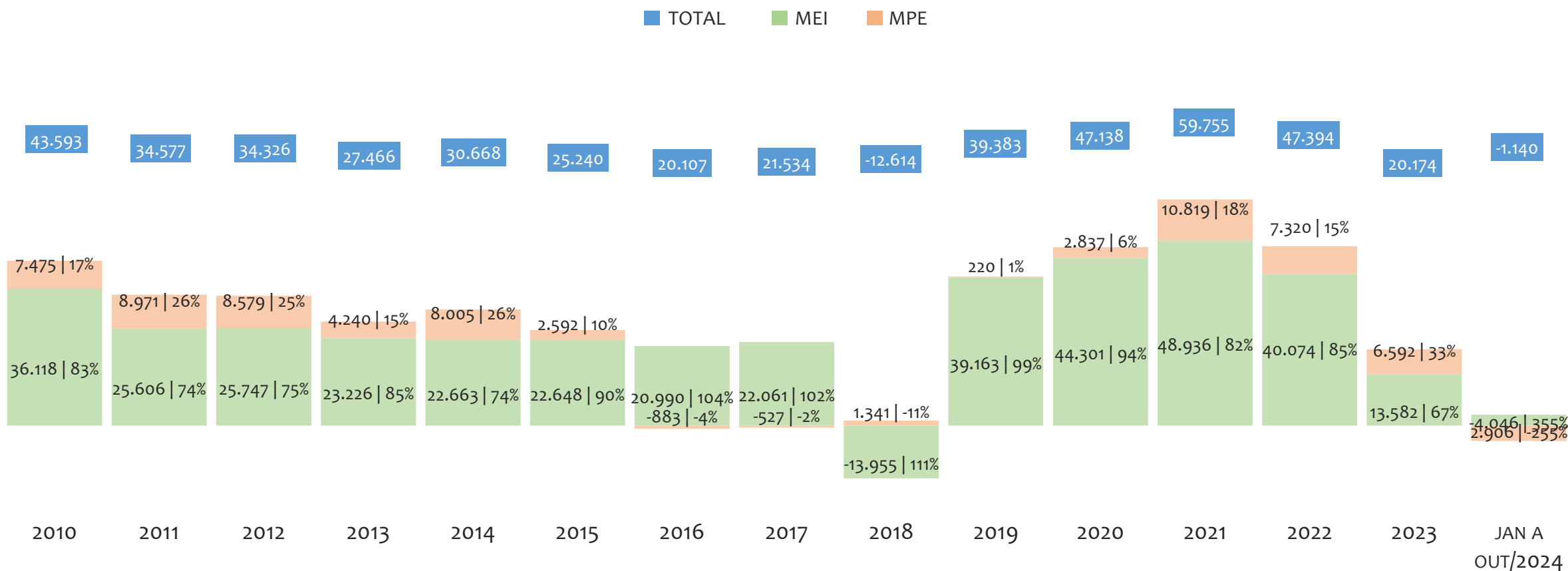
Na UR SALVADOR, de 2009 a outubro/2024, o crescimento de microempreendedores individuais (MEI) de 374065900% (0 para 374.066) é superior ao crescimento de micro e pequenas empresas (MPE) de 129% (49.361 para 112.896). No TOTAL (MEI + MPE), o crescimento no mesmo período é de 887% (49.361 para 486.962). A taxa média de crescimento anual composta é de 195% ao ano para MEI, 6% ao ano para MPE e 16% ao ano para MEI + MPE. Ainda neste mesmo período, a participação do MEI cresceu de 0% para 77% do total das empresas cadastradas no SIMPLES NACIONAL.

HISTÓRICO MENSAL DO ACUMULADO DE MEI, MPE E TOTAL, UR SALVADOR, OUT/2023 A OUT/2024



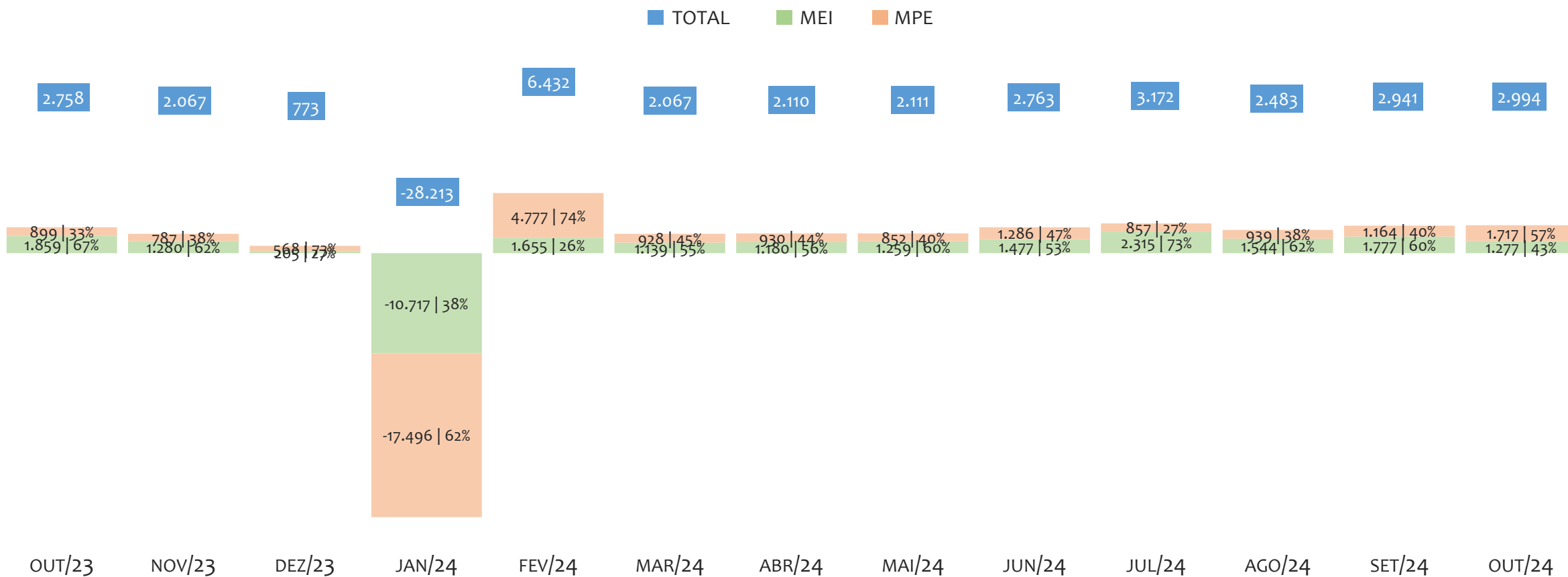
Na UR SALVADOR, de outubro/2023 a outubro/2024, o crescimento de microempreendedores individuais (MEI) de 1,2% (369.675 para 374.066) é superior ao crescimento de micro e pequenas empresas (MPE) de -2,3% (115.587 para 112.896). No TOTAL (MEI + MPE), o crescimento no mesmo período é de 0,4% (485.262 para 486.962). A taxa média de crescimento mensal composta é de 0,1% ao mês para MEI, -0,2% ao mês para MPE e 0,0% ao mês para MEI + MPE. Ainda neste mesmo período, a participação do MEI cresceu de 76% para 77% do total das empresas cadastradas no SIMPLES NACIONAL.

HISTÓRICO ANUAL DO SALDO DE MEI, MPE E TOTAL, UR SALVADOR, 2010 A OUTUBRO/2024



O SALDO anual é calculado pela diferença entre novos cadastros e cadastros excluídos em cada ano. A queda brusca do SALDO em 2016 e 2018 deve-se ao reprocessamento acumulado dos cadastros de MEI e MPE vinculados ao Simples Nacional com a exclusão dos inativos, inadimplentes etc. Na UR SALVADOR, o maior saldo de MEI ocorre em 2021 (48.936) e o menor em 2018 (-13.955). O maior saldo de MPE ocorre em 2021 (10.819) e o menor em 2024 (-4.046). O maior saldo no TOTAL (MPE + MEI) ocorre em 2021 (59.755) e o menor em 2018 (-12.614).

HISTÓRICO MENSAL DO SALDO DE MEI, MPE E TOTAL, UR SALVADOR, OUT/2023 A OUT/2024




O SALDO mensal é calculado pela diferença entre novos cadastros e cadastros excluídos em cada mês. A queda brusca do SALDO em JANEIRO deve-se ao reprocessamento dos cadastros de MEI e MPE vinculados ao Simples Nacional com a exclusão dos inativos, inadimplentes etc. Na UR SALVADOR, o maior saldo de MEI ocorre em jul/24 (2.315) e o menor em jan/24 (-10.717). O maior saldo de MPE ocorre em fev/24 (4.777) e o menor em jan/24 (-17.496). O maior saldo no TOTAL (MPE + MEI) ocorre em fev/24 (6.432) e o menor em jan/24 (-28.213).



## RANKING DE MEI+MPE DOS 5 PRINCIPAIS CNAES, UR SALVADOR, ACUMULADO ATÉ 02/11/2024


■ TOTAL ■ MEI ■ MPE



Na UR SALVADOR, considerando o acumulado até 02/11/2024, o CNAE com maior número de MEI+MPE é Comércio Varejista De Artigos Do Vestuário E Acessórios, com 26.972, representando 5,6% do TOTAL de MEI+MPE. Desse montante, 83,4% são MEI (22.508) e 16,6% são MPE (4.464).

RANKING DE MEI DOS 5 PRINCIPAIS CNAES, UR SALVADOR, ACUMULADO ATÉ 02/11/2024


TOTAL MEI MPE



Na UR SALVADOR, considerando o acumulado até 02/11/2024, o CNAE com maior número de MEI é Cabeleireiros, Manicure E Pedicure, com 25.603, representando 94,9% do total dentro do segmento e 7,0% do TOTAL de MEI.


RANKING DE MPE DOS 5 PRINCIPAIS CNAES, UR SALVADOR, ACUMULADO ATÉ 02/11/2024

TOTAL MEI MPE



Na UR SALVADOR, considerando o acumulado até 02/11/2024, o CNAE com maior número de MPE é Comércio Varejista De Mercadorias Em Geral, Com Predominância De Produtos Alimentícios - Minimercados, Mercearias E Armazéns, com 4.895, representando 36,6% do total dentro do segmento e 4,3% do TOTAL de MPE.

## PERCENTUAL DE ADIMPLÊNCIA E INADIMPLÊNCIA DO MEI, UR SALVADOR, AGOSTO/2024



**No caso do MEI estar inadimplente com os pagamentos (DAS), qual é o prejuízo ou penalidade que o MEI terá junto ao INSS/Previdência Social?**

Primeiro, não terá esse tempo inadimplente contado para nenhum benefício da previdência social.

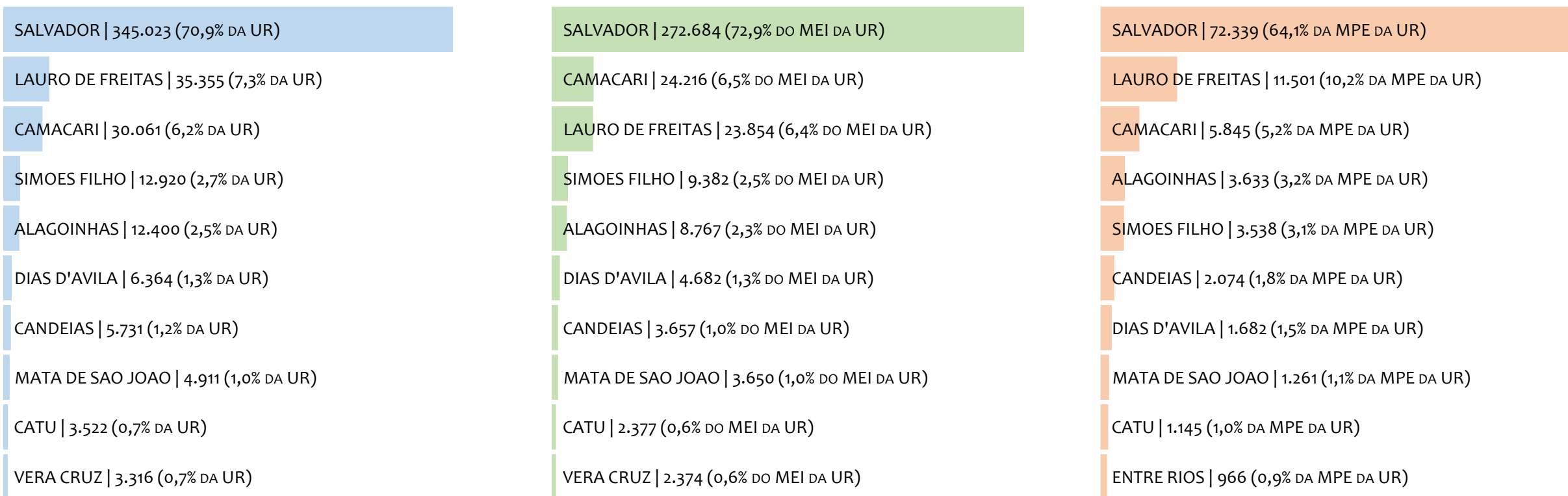
Segundo, caso necessite de algum benefício não programado, como auxílio doença, pensão por morte ou salário maternidade, por exemplo, poderá não ter direito a esses.

Além disso, quando for recolher as contribuições atrasadas, terá que calcular os valores acrescidos de multa e juros.

Na UR SALVADOR, considerando o acumulado até agosto/2024, o percentual de MEI ADIMPLENTES é de 45,3% (167.965).

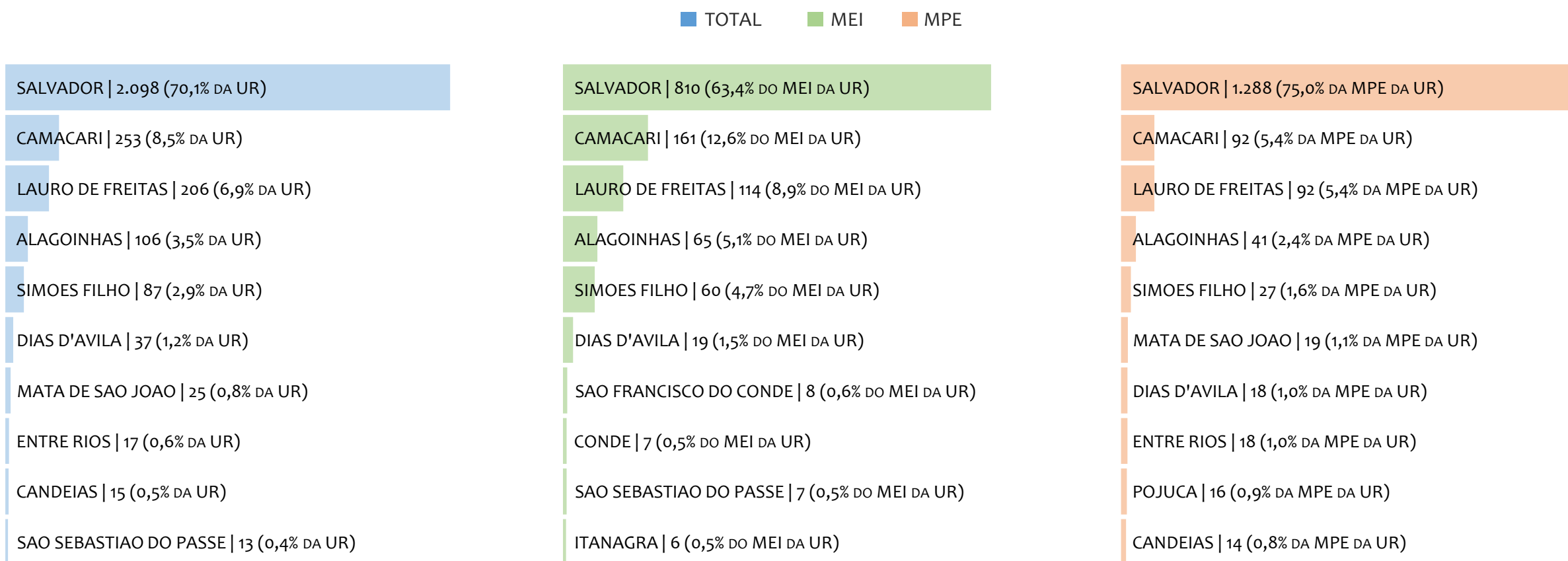
RANKING POR MUNICÍPIO, UR SALVADOR, ACUMULADO ATÉ OUTUBRO/2024

TOTAL MEI MPE



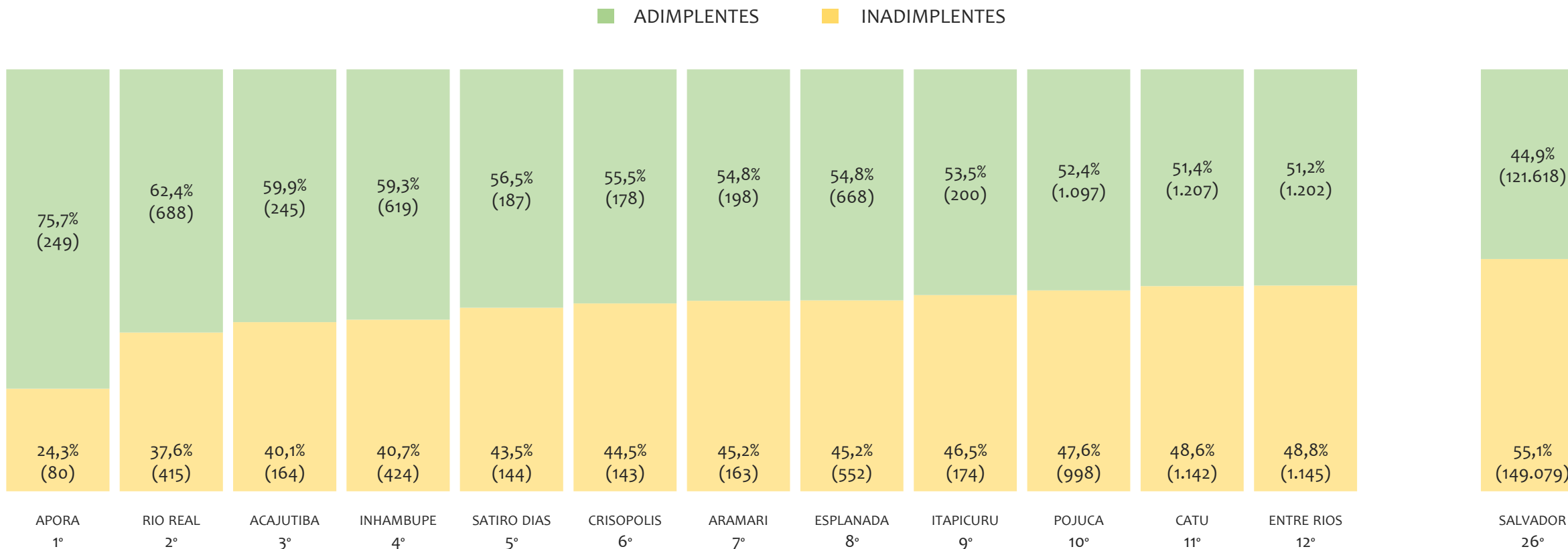
Na UR SALVADOR, no acumulado até outubro/2024, SALVADOR é o município com maior número de MEI+MPE com 345.023 empresas, representando 70,9% do total de MEI+MPE da UR. Quanto ao MEI, SALVADOR é o município com maior quantitativo com 272.684, representando 72,9% do total de MEI da UR e 56,0% do total da UR cadastradas no SIMPLES. Quanto a MPE, SALVADOR é o município com maior quantitativo com 72.339, representando 64,1% do total de MPE da UR e 14,9% do total da UR cadastradas no SIMPLES.

## RANKING POR MUNICÍPIO, UR SALVADOR, SALDO DE OUTUBRO/2024



Na UR SALVADOR, considerando o SALDO de outubro/2024, SALVADOR é o município com maior SALDO de MEI+MPE com 2.098 empresas, representando 70,1% do SALDO de MEI+MPE da UR. Quanto ao MEI, SALVADOR é o município de maior SALDO com 810, representando 63,4% do SALDO de MEI da UR e 27,1% do SALDO de empresas da UR cadastradas no SIMPLES. Quanto a MPE, SALVADOR é o município com maior SALDO com 1.288, representando 75,0% do SALDO de MPE da UR e 43,0% do SALDO de empresas da UR cadastradas no SIMPLES.

RANKING DE ADIMPLÊNCIA E INADIMPLÊNCIA DO MEI, UR SALVADOR, POR MUNICÍPIO, AGOSTO/2024



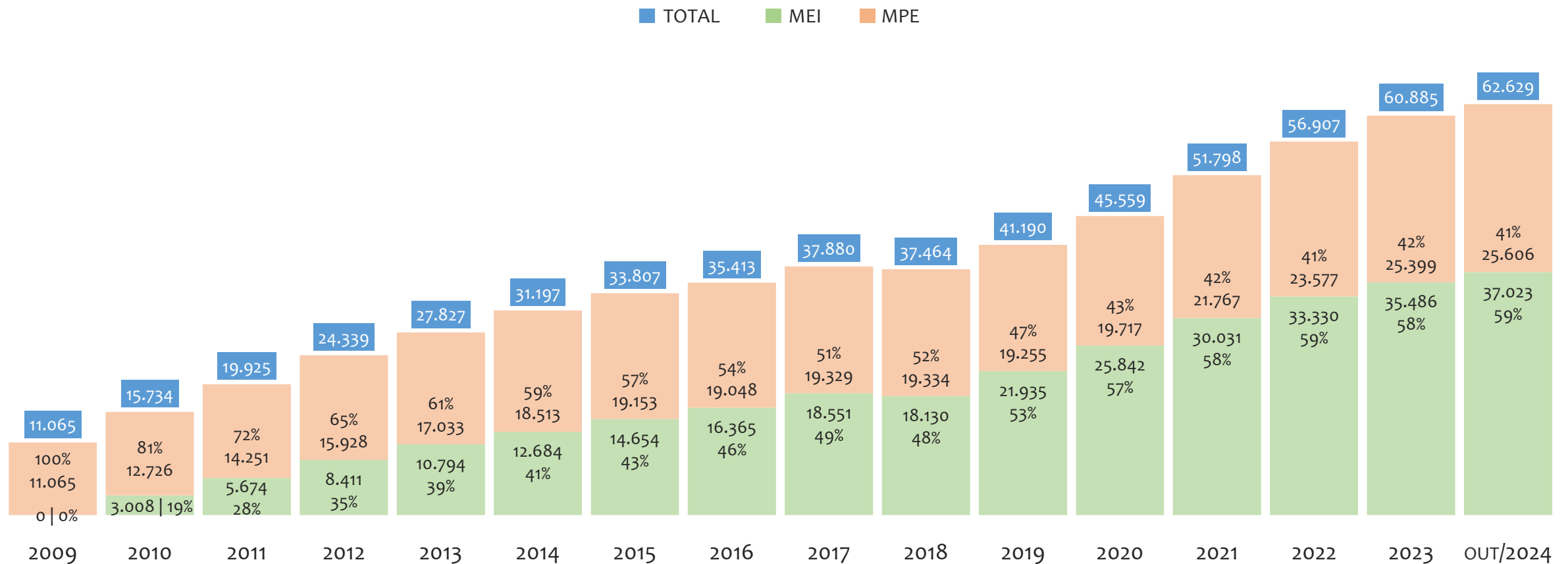
Na UR SALVADOR, considerando o acumulado até agosto/2024, o município APORA apresenta o maior PERCENTUAL de ADIMPLENTES dentro do mesmo município com 75,7% (249 adimplentes), sendo que este grupo equivale a 0,1% dos ADIMPLENTES da UR SALVADOR.



# UR BARREIRAS

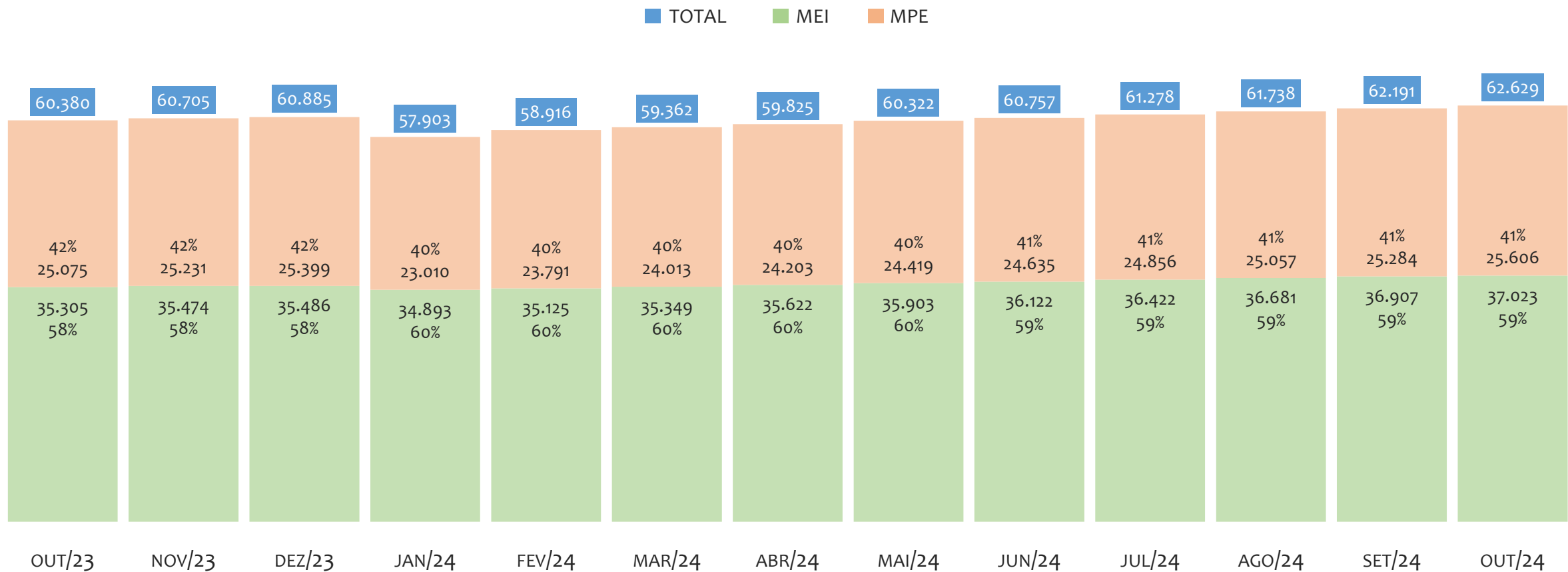


HISTÓRICO ANUAL DO ACUMULADO DE MEI, MPE E TOTAL, UR BARREIRAS, 2009 A OUTUBRO/2024



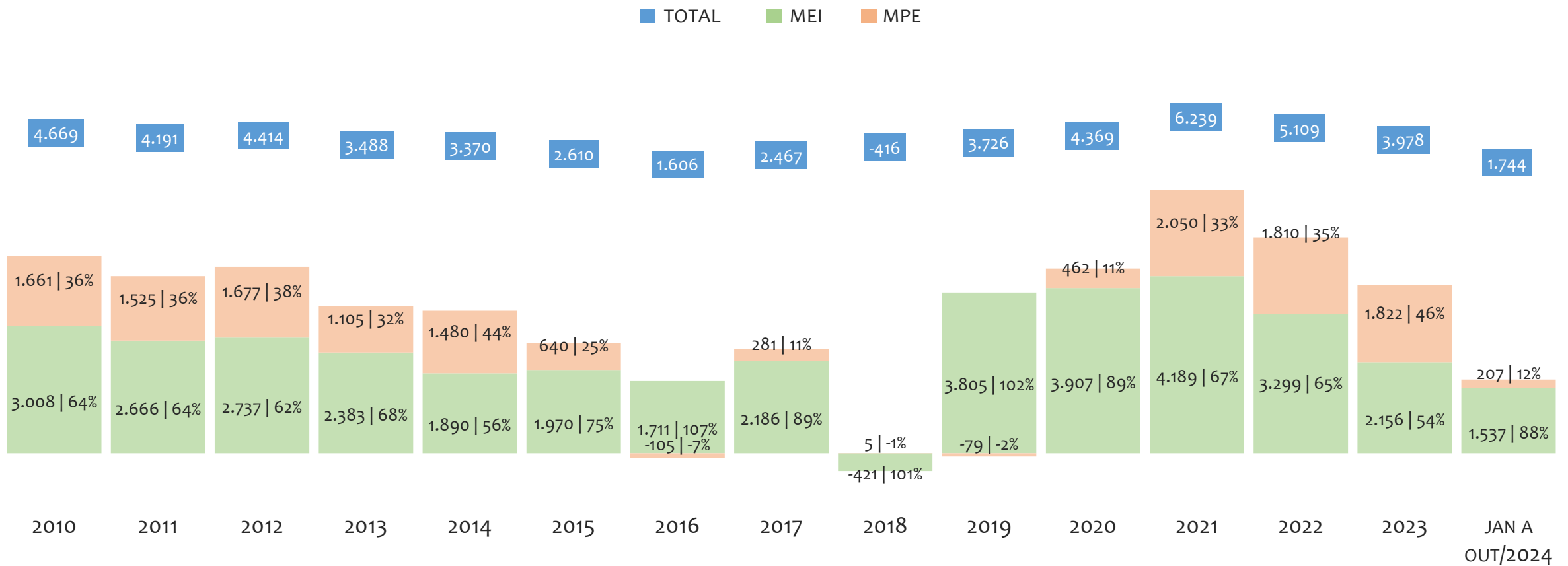
Na UR BARREIRAS, de 2009 a outubro/2024, o crescimento de microempreendedores individuais (MEI) de 37022900% (0 para 37.023) é superior ao crescimento de micro e pequenas empresas (MPE) de 131% (11.065 para 25.606). No TOTAL (MEI + MPE), o crescimento no mesmo período é de 466% (11.065 para 62.629). A taxa média de crescimento anual composta é de 150% ao ano para MEI, 6% ao ano para MPE e 12% ao ano para MEI + MPE. Ainda neste mesmo período, a participação do MEI cresceu de 0% para 59% do total das empresas cadastradas no SIMPLES NACIONAL.

## HISTÓRICO MENSAL DO ACUMULADO DE MEI, MPE E TOTAL, UR BARREIRAS, OUT/2023 A OUT/2024



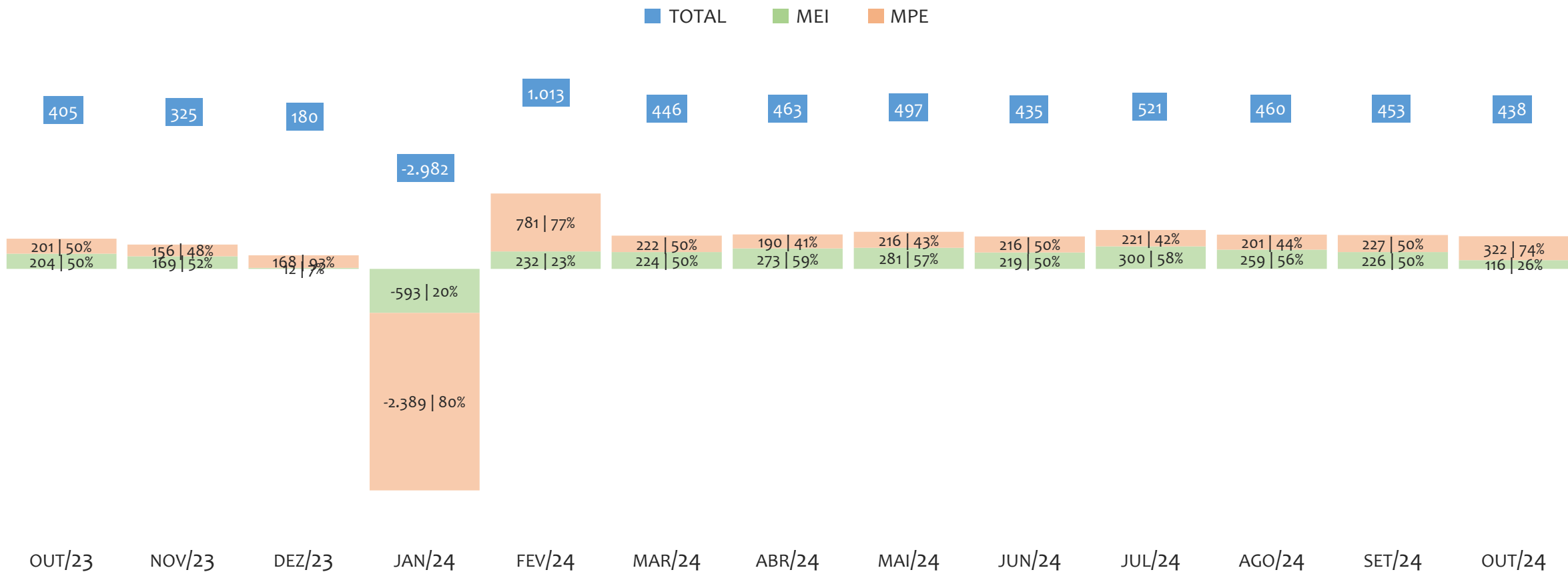
Na UR BARREIRAS, de outubro/2023 a outubro/2024, o crescimento de microempreendedores individuais (MEI) de 4,9% (35.305 para 37.023) é superior ao crescimento de micro e pequenas empresas (MPE) de 2,1% (25.075 para 25.606). No TOTAL (MEI + MPE), o crescimento no mesmo período é de 3,7% (60.380 para 62.629). A taxa média de crescimento mensal composta é de 0,4% ao mês para MEI, 0,2% ao mês para MPE e 0,3% ao mês para MEI + MPE. Ainda neste mesmo período, a participação do MEI cresceu de 58% para 59% do total das empresas cadastradas no SIMPLES NACIONAL.

HISTÓRICO ANUAL DO SALDO DE MEI, MPE E TOTAL, UR BARREIRAS, 2010 A OUTUBRO/2024



O SALDO anual é calculado pela diferença entre novos cadastros e cadastros excluídos em cada ano. A queda brusca do SALDO em 2016 e 2018 deve-se ao reprocessamento acumulado dos cadastros de MEI e MPE vinculados ao Simples Nacional com a exclusão dos inativos, inadimplentes etc. Na UR BARREIRAS, o maior saldo de MEI ocorre em 2021 (4.189) e o menor em 2018 (-421). O maior saldo de MPE ocorre em 2021 (2.050) e o menor em 2016 (-105). O maior saldo no TOTAL (MPE + MEI) ocorre em 2021 (6.239) e o menor em 2018 (-416).


HISTÓRICO MENSAL DO SALDO DE MEI, MPE E TOTAL, UR BARREIRAS, OUT/2023 A OUT/2024



O SALDO mensal é calculado pela diferença entre novos cadastros e cadastros excluídos em cada mês. A queda brusca do SALDO em JANEIRO deve-se ao reprocessamento dos cadastros de MEI e MPE vinculados ao Simples Nacional com a exclusão dos inativos, inadimplentes etc. Na UR BARREIRAS, o maior saldo de MEI ocorre em jul/24 (300) e o menor em jan/24 (-593). O maior saldo de MPE ocorre em fev/24 (781) e o menor em jan/24 (-2.389). O maior saldo no TOTAL (MPE + MEI) ocorre em fev/24 (1.013) e o menor em jan/24 (-2.982).

## RANKING DE MEI+MPE DOS 5 PRINCIPAIS CNAES, UR BARREIRAS, ACUMULADO ATÉ 02/11/2024


■ TOTAL ■ MEI ■ MPE



Na UR BARREIRAS, considerando o acumulado até 02/11/2024, o CNAE com maior número de MEI+MPE é Comércio Varejista De Mercadorias Em Geral, Com Predominância De Produtos Alimentícios - Minimercados, Mercearias E Armazéns, com 4.047, representando 6,6% do TOTAL de MEI+MPE. Desse montante, 46,0% são MEI (1.863) e 54,0% são MPE (2.184).

## RANKING DE MEI DOS 5 PRINCIPAIS CNAES, UR BARREIRAS, ACUMULADO ATÉ 02/11/2024


■ TOTAL ■ MEI ■ MPE



Na UR BARREIRAS, considerando o acumulado até 02/11/2024, o CNAE com maior número de MEI é Comércio Varejista De Artigos Do Vestuário E Acessórios, com 2.563, representando 69,2% do total dentro do segmento e 7,1% do TOTAL de MEI.


## RANKING DE MPE DOS 5 PRINCIPAIS CNAES, UR BARREIRAS, ACUMULADO ATÉ 02/11/2024

■ TOTAL ■ MEI ■ MPE



Na UR BARREIRAS, considerando o acumulado até 02/11/2024, o CNAE com maior número de MPE é Comércio Varejista De Mercadorias Em Geral, Com Predominância De Produtos Alimentícios - Minimercados, Mercarias E Armazéns, com 2.184, representando 54,0% do total dentro do segmento e 8,6% do TOTAL de MPE.

## PERCENTUAL DE ADIMPLÊNCIA E INADIMPLÊNCIA DO MEI, UR BARREIRAS, AGOSTO/2024



**No caso do MEI estar inadimplente com os pagamentos (DAS), qual é o prejuízo ou penalidade que o MEI terá junto ao INSS/Previdência Social?**

Primeiro, não terá esse tempo inadimplente contado para nenhum benefício da previdência social.

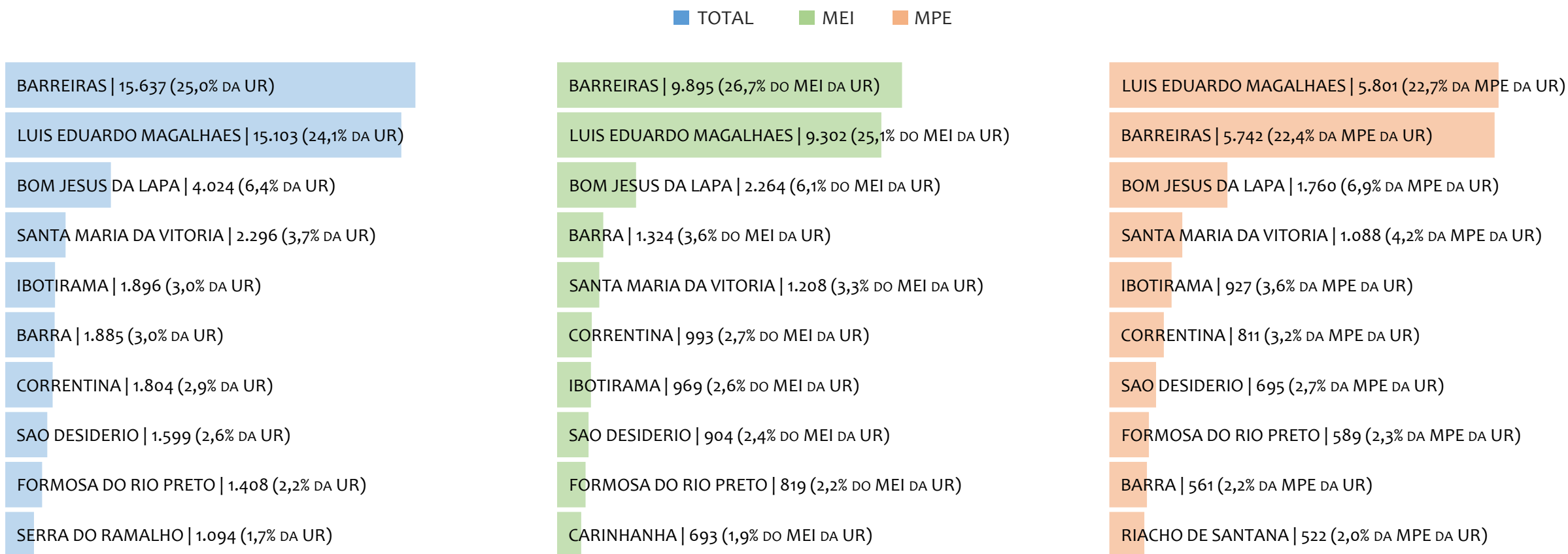
Segundo, caso necessite de algum benefício não programado, como auxílio doença, pensão por morte ou salário maternidade, por exemplo, poderá não ter direito a esses.

Além disso, quando for recolher as contribuições atrasadas, terá que calcular os valores acrescidos de multa e juros.

Na UR BARREIRAS, considerando o acumulado até agosto/2024, o percentual de MEI ADIMPLENTES é de 59,2% (21.711).




## RANKING POR MUNICÍPIO, UR BARREIRAS, ACUMULADO ATÉ OUTUBRO/2024



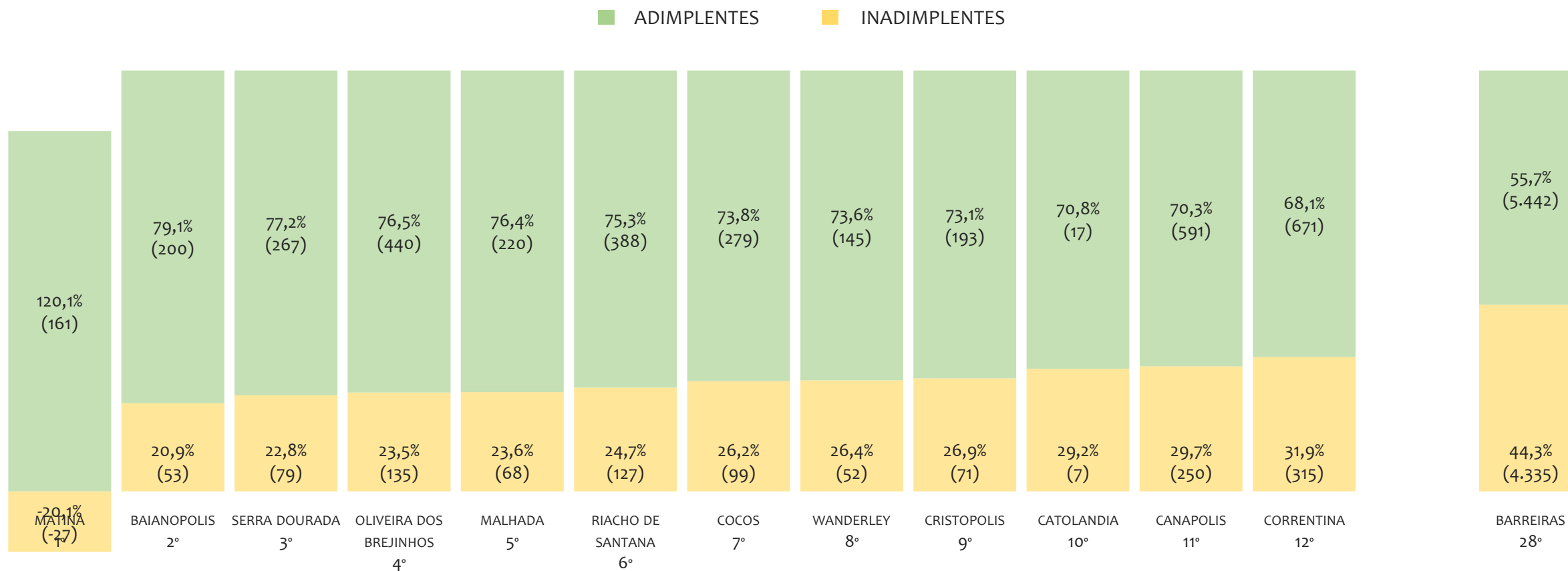
Na UR BARREIRAS, no acumulado até outubro/2024, BARREIRAS é o município com maior número de MEI+MPE com 15.637 empresas, representando 25,0% do total de MEI+MPE da UR. Quanto ao MEI, BARREIRAS é o município com maior quantitativo com 9.895, representando 26,7% do total de MEI da UR e 15,8% do total da UR cadastradas no SIMPLES. Quanto a MPE, LUIS EDUARDO MAGALHAES é o município com maior quantitativo com 5.801, representando 22,7% do total de MPE da UR e 9,3% do total da UR cadastradas no SIMPLES.

## RANKING POR MUNICÍPIO, UR BARREIRAS, SALDO DE OUTUBRO/2024



Na UR BARREIRAS, considerando o SALDO de outubro/2024, LUIS EDUARDO MAGALHAES é o município com maior SALDO de MEI+MPE com 157 empresas, representando 35,8% do SALDO de MEI+MPE da UR. Quanto ao MEI, BARREIRAS é o município de maior SALDO com 51, representando 44,0% do SALDO de MEI da UR e 11,6% do SALDO de empresas da UR cadastradas no SIMPLES. Quanto a MPE, LUIS EDUARDO MAGALHAES é o município com maior SALDO com 110, representando 34,2% do SALDO de MPE da UR e 25,1% do SALDO de empresas da UR cadastradas no SIMPLES.

RANKING DE ADIMPLÊNCIA E INADIMPLÊNCIA DO MEI, UR BARREIRAS, POR MUNICÍPIO, AGOSTO/2024

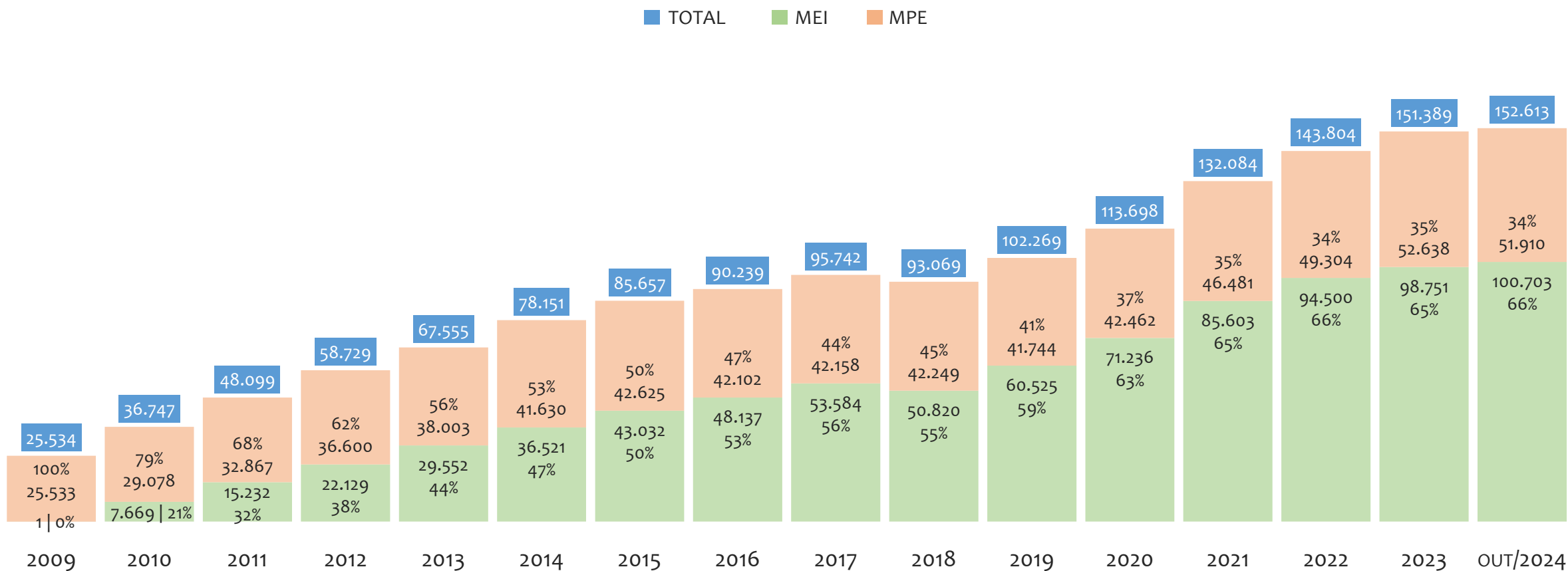


Na UR BARREIRAS, considerando o acumulado até agosto/2024, o município MATINA apresenta o maior PERCENTUAL de ADIMPLENTES dentro do mesmo município com 120,1% (161 adimplentes), sendo que este grupo equivale a 0,7% dos ADIMPLENTES da UR BARREIRAS.



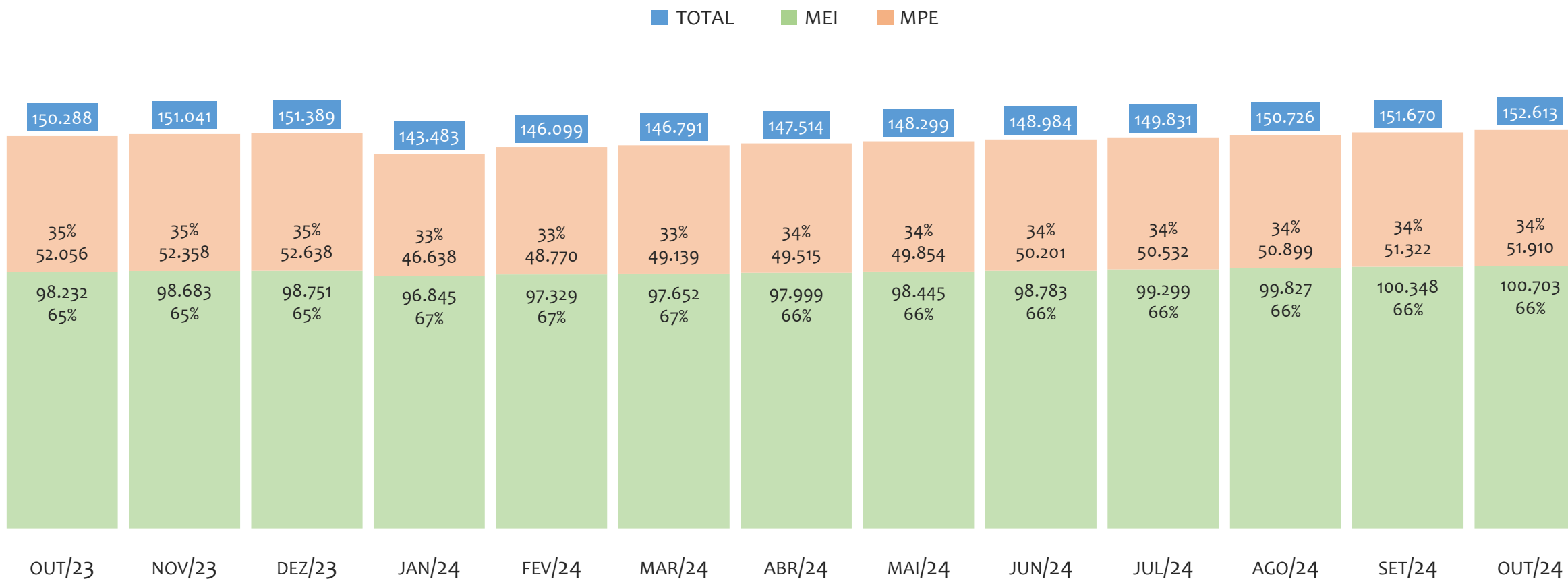
# UR FEIRA DE SANTANA

HISTÓRICO ANUAL DO ACUMULADO DE MEI, MPE E TOTAL, UR FEIRA DE SANTANA, 2009 A OUTUBRO/2024



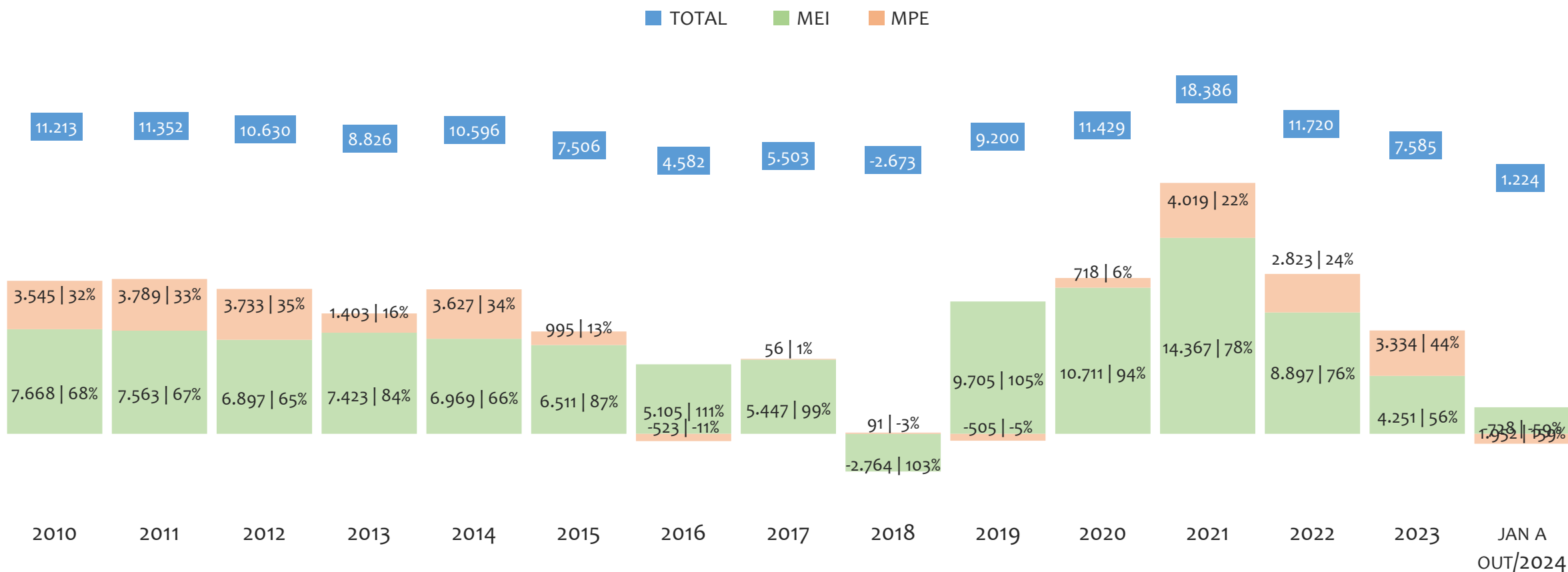
Na UR FEIRA DE SANTANA, de 2009 a outubro/2024, o crescimento de microempreendedores individuais (MEI) de 10070200% (1 para 100.703) é superior ao crescimento de micro e pequenas empresas (MPE) de 103% (25.533 para 51.910). No TOTAL (MEI + MPE), o crescimento no mesmo período é de 498% (25.534 para 152.613). A taxa média de crescimento anual composta é de 116% ao ano para MEI, 5% ao ano para MPE e 13% ao ano para MEI + MPE. Ainda neste mesmo período, a participação do MEI cresceu de 0% para 66% do total das empresas cadastradas no SIMPLES NACIONAL.

HISTÓRICO MENSAL DO ACUMULADO DE MEI, MPE E TOTAL, UR FEIRA DE SANTANA, OUT/2023 A OUT/2024



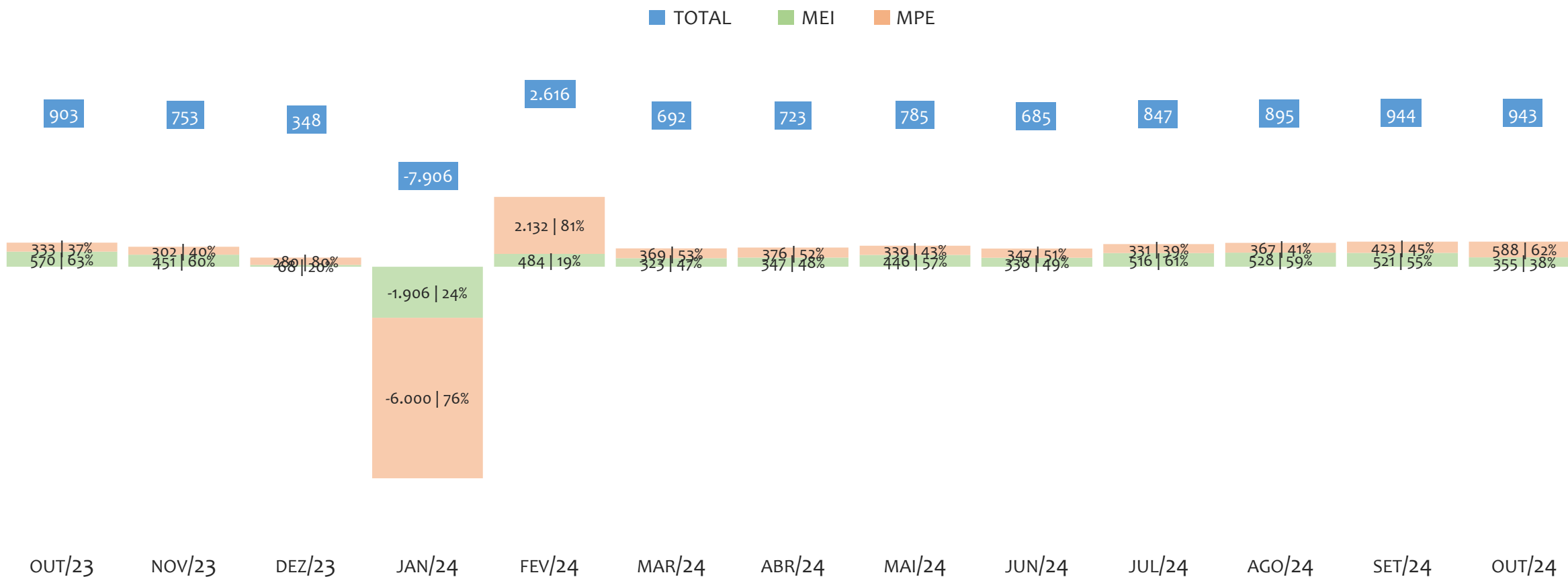
Na UR FEIRA DE SANTANA, de outubro/2023 a outubro/2024, o crescimento de microempreendedores individuais (MEI) de 2,5% (98.232 para 100.703) é superior ao crescimento de micro e pequenas empresas (MPE) de -0,3% (52.056 para 51.910). No TOTAL (MEI + MPE), o crescimento no mesmo período é de 1,5% (150.288 para 152.613). A taxa média de crescimento mensal composta é de 0,2% ao mês para MEI, 0,0% ao mês para MPE e 0,1% ao mês para MEI + MPE. Ainda neste mesmo período, a participação do MEI cresceu de 65% para 66% do total das empresas cadastradas no SIMPLES NACIONAL.

HISTÓRICO ANUAL DO SALDO DE MEI, MPE E TOTAL, UR FEIRA DE SANTANA, 2010 A OUTUBRO/2024



O SALDO anual é calculado pela diferença entre novos cadastros e cadastros excluídos em cada ano. A queda brusca do SALDO em 2016 e 2018 deve-se ao reprocessamento acumulado dos cadastros de MEI e MPE vinculados ao Simples Nacional com a exclusão dos inativos, inadimplentes etc. Na UR FEIRA DE SANTANA, o maior saldo de MEI ocorre em 2021 (14.367) e o menor em 2018 (-2.764). O maior saldo de MPE ocorre em 2021 (4.019) e o menor em 2024 (-728). O maior saldo no TOTAL (MPE + MEI) ocorre em 2021 (18.386) e o menor em 2018 (-2.673).

HISTÓRICO MENSAL DO SALDO DE MEI, MPE E TOTAL, UR FEIRA DE SANTANA, OUT/2023 A OUT/2024




O SALDO mensal é calculado pela diferença entre novos cadastros e cadastros excluídos em cada mês. A queda brusca do SALDO em JANEIRO deve-se ao reprocessamento dos cadastros de MEI e MPE vinculados ao Simples Nacional com a exclusão dos inativos, inadimplentes etc. Na UR FEIRA DE SANTANA, o maior saldo de MEI ocorre em out/23 (570) e o menor em jan/24 (-1.906). O maior saldo de MPE ocorre em fev/24 (2.132) e o menor em jan/24 (-6.000). O maior saldo no TOTAL (MPE + MEI) ocorre em fev/24 (2.616) e o menor em jan/24 (-7.906).



## RANKING DE MEI+MPE DOS 5 PRINCIPAIS CNAES, UR FEIRA DE SANTANA, ACUMULADO ATÉ 02/11/2024


■ TOTAL ■ MEI ■ MPE



Na UR FEIRA DE SANTANA, considerando o acumulado até 02/11/2024, o CNAE com maior número de MEI+MPE é Comércio Varejista De Artigos Do Vestuário E Acessórios, com 9.909, representando 6,6% do TOTAL de MEI+MPE. Desse montante, 74,1% são MEI (7.345) e 25,9% são MPE (2.564).

RANKING DE MEI DOS 5 PRINCIPAIS CNAES, UR FEIRA DE SANTANA, ACUMULADO ATÉ 02/11/2024

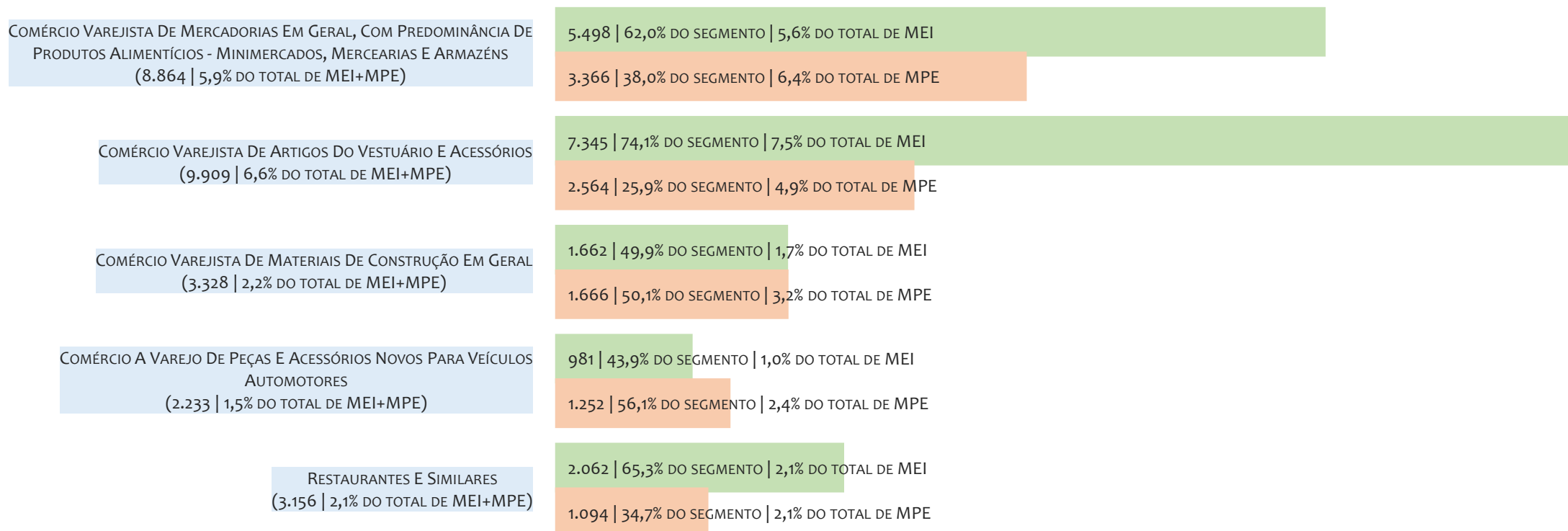
TOTAL MEI MPE



Na UR FEIRA DE SANTANA, considerando o acumulado até 02/11/2024, o CNAE com maior número de MEI é Comércio Varejista De Artigos Do Vestuário E Acessórios, com 7.345, representando 74,1% do total dentro do segmento e 7,5% do TOTAL de MEI.


RANKING DE MPE DOS 5 PRINCIPAIS CNAES, UR FEIRA DE SANTANA, ACUMULADO ATÉ 02/11/2024

TOTAL MEI MPE



Na UR FEIRA DE SANTANA, considerando o acumulado até 02/11/2024, o CNAE com maior número de MPE é Comércio Varejista De Mercadorias Em Geral, Com Predominância De Produtos Alimentícios - Minimercados, Mercearias E Armazéns, com 3.366, representando 38,0% do total dentro do segmento e 6,4% do TOTAL de MPE.

## PERCENTUAL DE ADIMPLÊNCIA E INADIMPLÊNCIA DO MEI, UR FEIRA DE SANTANA, AGOSTO/2024



**No caso do MEI estar inadimplente com os pagamentos (DAS), qual é o prejuízo ou penalidade que o MEI terá junto ao INSS/Previdência Social?**

Primeiro, não terá esse tempo inadimplente contado para nenhum benefício da previdência social.

Segundo, caso necessite de algum benefício não programado, como auxílio doença, pensão por morte ou salário maternidade, por exemplo, poderá não ter direito a esses.

Além disso, quando for recolher as contribuições atrasadas, terá que calcular os valores acrescidos de multa e juros.

Na UR FEIRA DE SANTANA, considerando o acumulado até agosto/2024, o percentual de MEI ADIMPLENTES é de 55,0% (54.953).

## RANKING POR MUNICÍPIO, UR FEIRA DE SANTANA, ACUMULADO ATÉ OUTUBRO/2024

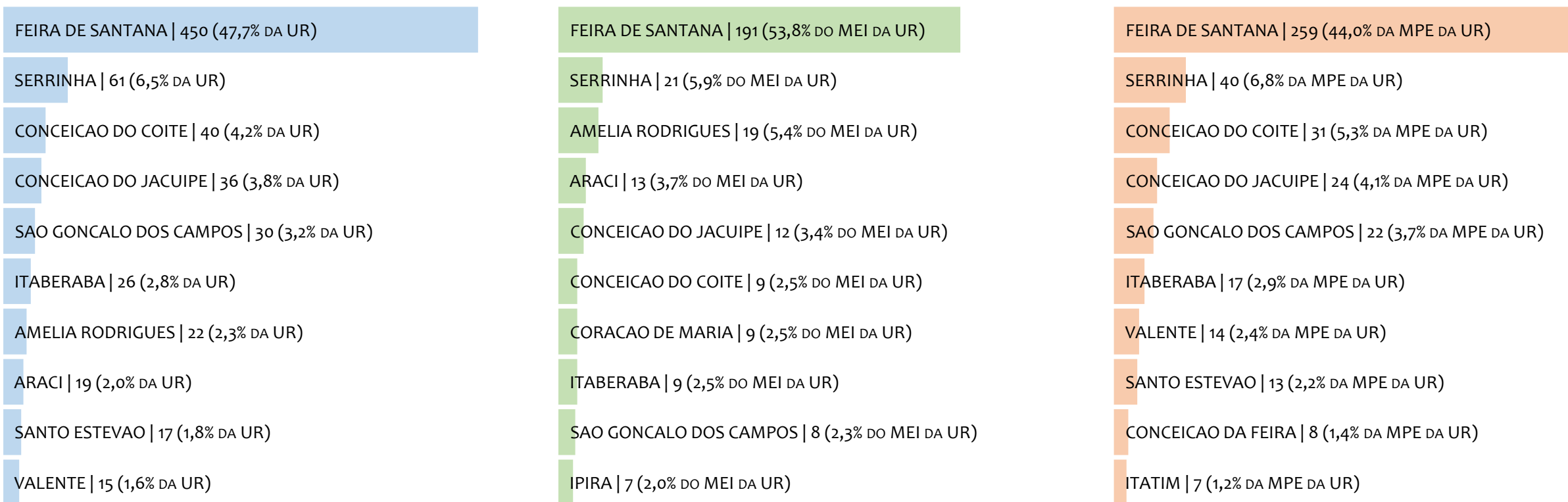
■ TOTAL ■ MEI ■ MPE



Na UR FEIRA DE SANTANA, no acumulado até outubro/2024, FEIRA DE SANTANA é o município com maior número de MEI+MPE com 73.770 empresas, representando 48,3% do total de MEI+MPE da UR. Quanto ao MEI, FEIRA DE SANTANA é o município com maior quantitativo com 51.589, representando 51,2% do total de MEI da UR e 33,8% do total da UR cadastradas no SIMPLES. Quanto a MPE, FEIRA DE SANTANA é o município com maior quantitativo com 22.181, representando 42,7% do total de MPE da UR e 14,5% do total da UR cadastradas no SIMPLES.

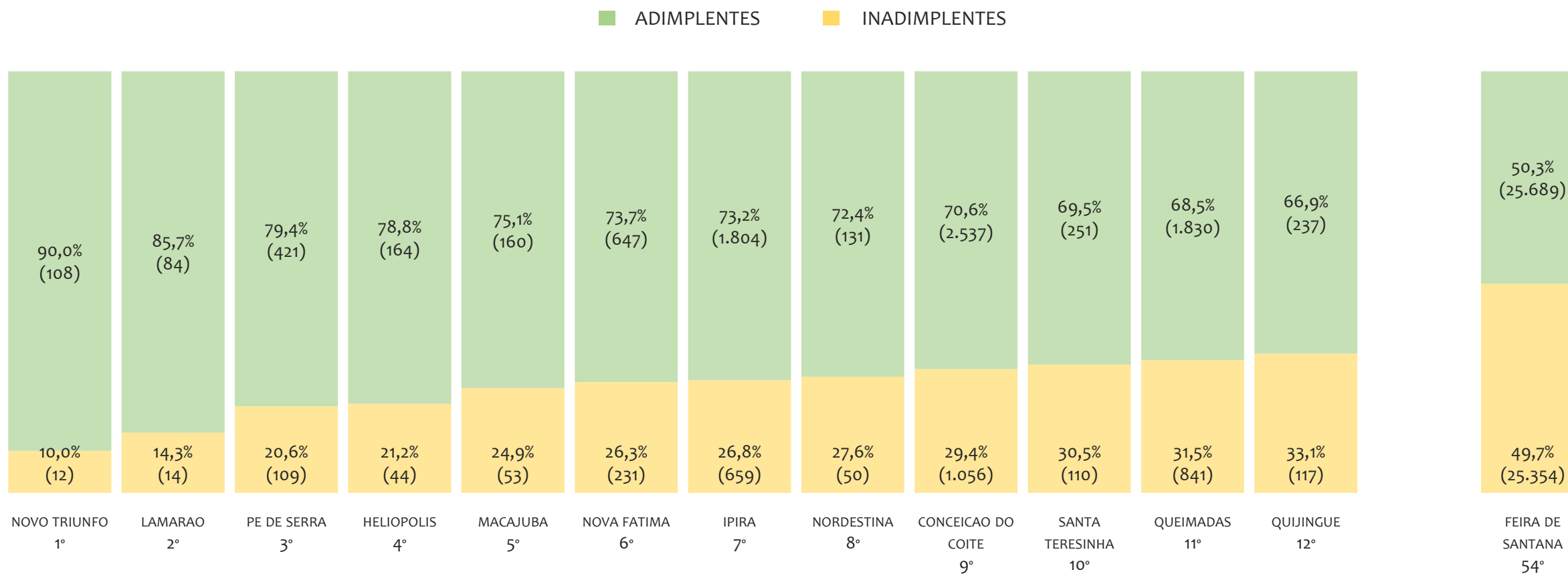
## RANKING POR MUNICÍPIO, UR FEIRA DE SANTANA, SALDO DE OUTUBRO/2024

■ TOTAL ■ MEI ■ MPE



Na UR FEIRA DE SANTANA, considerando o SALDO de outubro/2024, FEIRA DE SANTANA é o município com maior SALDO de MEI+MPE com 450 empresas, representando 47,7% do SALDO de MEI+MPE da UR. Quanto ao MEI, FEIRA DE SANTANA é o município de maior SALDO com 191, representando 53,8% do SALDO de MEI da UR e 20,3% do SALDO de empresas da UR cadastradas no SIMPLES. Quanto a MPE, FEIRA DE SANTANA é o município com maior SALDO com 259, representando 44,0% do SALDO de MPE da UR e 27,5% do SALDO de empresas da UR cadastradas no SIMPLES.

RANKING DE ADIMPLÊNCIA E INADIMPLÊNCIA DO MEI, UR FEIRA DE SANTANA, POR MUNICÍPIO, AGOSTO/2024



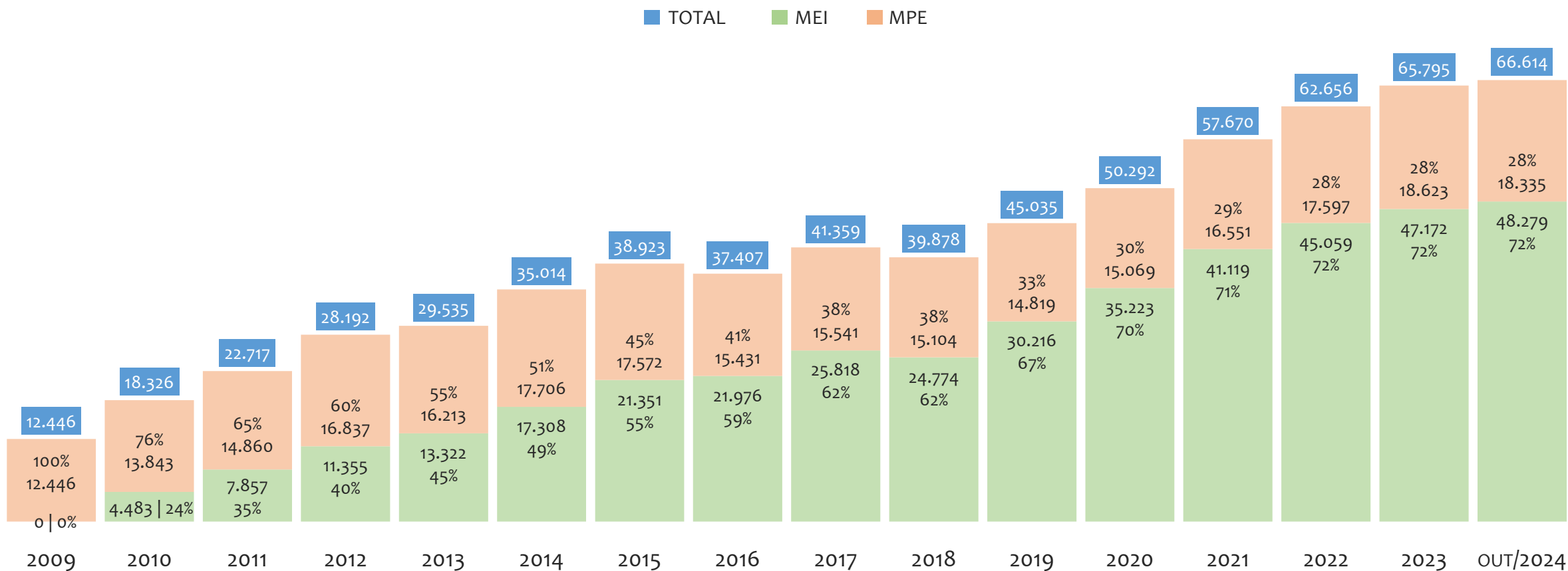
Na UR FEIRA DE SANTANA, considerando o acumulado até agosto/2024, o município NOVO TRIUNFO apresenta o maior PERCENTUAL de ADIMPLENTES dentro do mesmo município com 90,0% (108 adimplentes), sendo que este grupo equivale a 0,2% dos ADIMPLENTES da UR FEIRA DE SANTANA.



# UR ILHÉUS

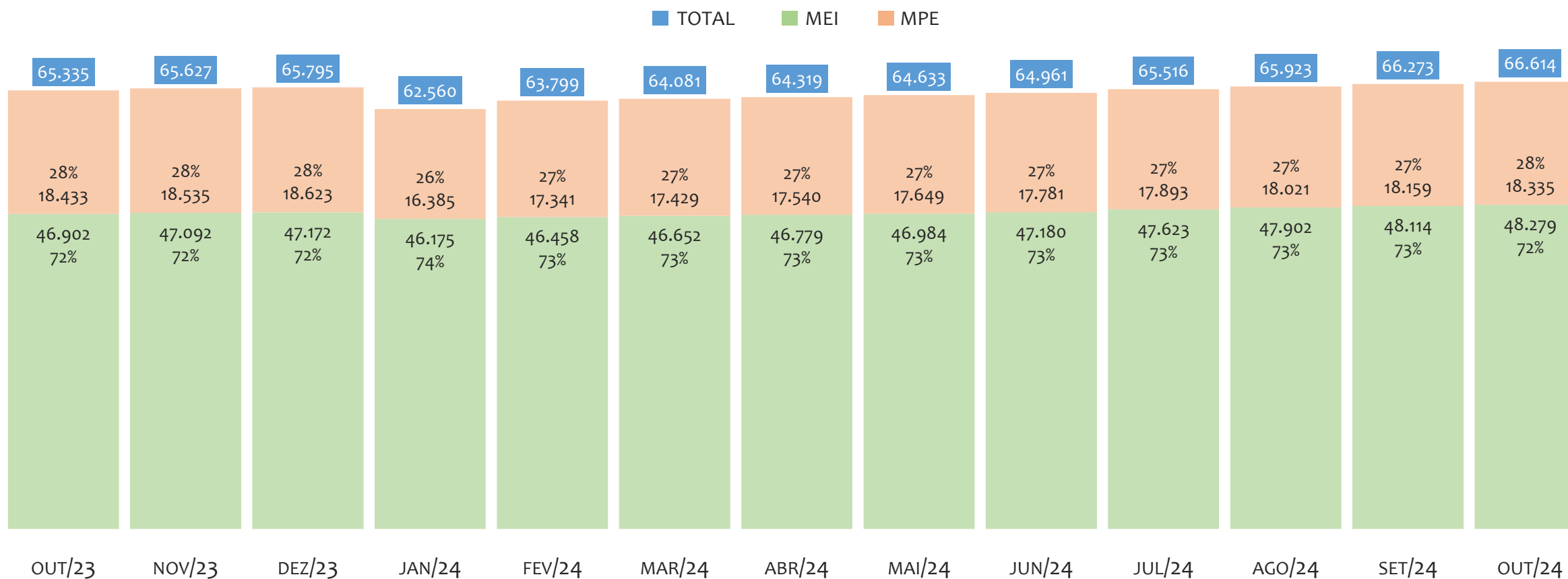


HISTÓRICO ANUAL DO ACUMULADO DE MEI, MPE E TOTAL, UR ILHÉUS, 2009 A OUTUBRO/2024



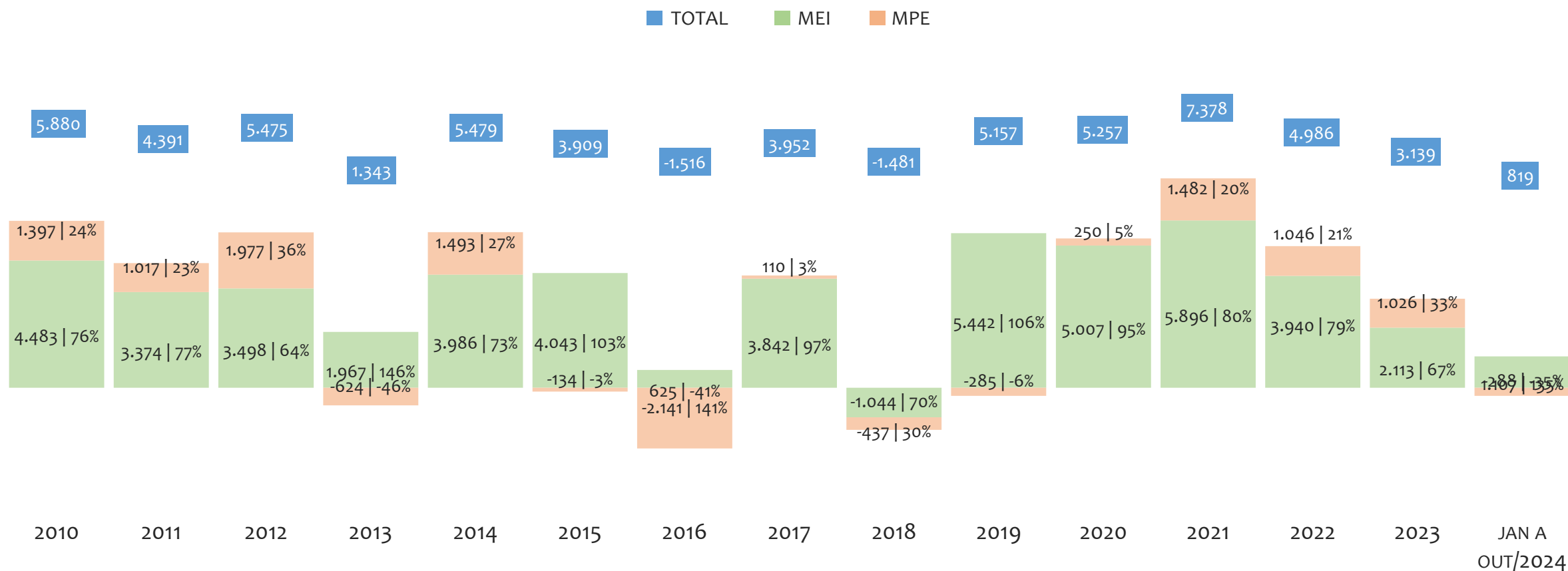
Na UR ILHÉUS, de 2009 a outubro/2024, o crescimento de microempreendedores individuais (MEI) de 48278900% (0 para 48.279) é superior ao crescimento de micro e pequenas empresas (MPE) de 47% (12.446 para 18.335). No TOTAL (MEI + MPE), o crescimento no mesmo período é de 435% (12.446 para 66.614). A taxa média de crescimento anual composta é de 15% ao ano para MEI, 3% ao ano para MPE e 12% ao ano para MEI + MPE. Ainda neste mesmo período, a participação do MEI cresceu de 0% para 72% do total das empresas cadastradas no SIMPLES NACIONAL.

## HISTÓRICO MENSAL DO ACUMULADO DE MEI, MPE E TOTAL, UR ILHÉUS, OUT/2023 A OUT/2024



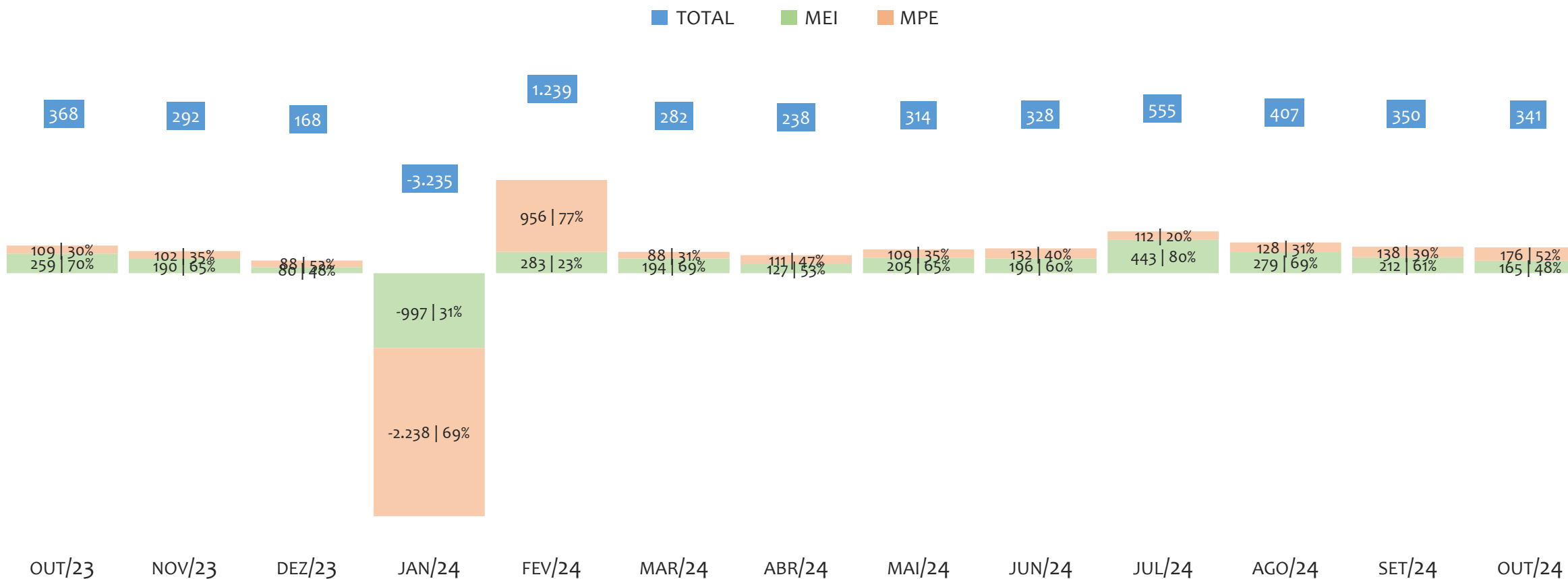
Na UR ILHÉUS, de outubro/2023 a outubro/2024, o crescimento de microempreendedores individuais (MEI) de 2,9% (46.902 para 48.279) é superior ao crescimento de micro e pequenas empresas (MPE) de -0,5% (18.433 para 18.335). No TOTAL (MEI + MPE), o crescimento no mesmo período é de 2,0% (65.335 para 66.614). A taxa média de crescimento mensal composta é de 0,2% ao mês para MEI, 0,0% ao mês para MPE e 0,2% ao mês para MEI + MPE. Ainda neste mesmo período, a participação do MEI cresceu de 72% para 72% do total das empresas cadastradas no SIMPLES NACIONAL.

## HISTÓRICO ANUAL DO SALDO DE MEI, MPE E TOTAL, UR ILHÉUS, 2010 A OUTUBRO/2024



O SALDO anual é calculado pela diferença entre novos cadastros e cadastros excluídos em cada ano. A queda brusca do SALDO em 2016 e 2018 deve-se ao reprocessamento acumulado dos cadastros de MEI e MPE vinculados ao Simples Nacional com a exclusão dos inativos, inadimplentes etc. Na UR ILHÉUS, o maior saldo de MEI ocorre em 2021 (5.896) e o menor em 2018 (-1.044). O maior saldo de MPE ocorre em 2012 (1.977) e o menor em 2016 (-2.141). O maior saldo no TOTAL (MPE + MEI) ocorre em 2021 (7.378) e o menor em 2016 (-1.516).


HISTÓRICO MENSAL DO SALDO DE MEI, MPE E TOTAL, UR ILHÉUS, OUT/2023 A OUT/2024



O SALDO mensal é calculado pela diferença entre novos cadastros e cadastros excluídos em cada mês. A queda brusca do SALDO em JANEIRO deve-se ao reprocessamento dos cadastros de MEI e MPE vinculados ao Simples Nacional com a exclusão dos inativos, inadimplentes etc. Na UR ILHÉUS, o maior saldo de MEI ocorre em jul/24 (443) e o menor em jan/24 (-997). O maior saldo de MPE ocorre em fev/24 (956) e o menor em jan/24 (-2.238). O maior saldo no TOTAL (MPE + MEI) ocorre em fev/24 (1.239) e o menor em jan/24 (-3.235).

## RANKING DE MEI+MPE DOS 5 PRINCIPAIS CNAES, UR ILHÉUS, ACUMULADO ATÉ 02/11/2024


■ TOTAL ■ MEI ■ MPE



Na UR ILHÉUS, considerando o acumulado até 02/11/2024, o CNAE com maior número de MEI+MPE é Comércio Varejista De Artigos Do Vestuário E Acessórios, com 4.491, representando 6,9% do TOTAL de MEI+MPE. Desse montante, 78,5% são MEI (3.525) e 21,5% são MPE (966).

## RANKING DE MEI DOS 5 PRINCIPAIS CNAES, UR ILHÉUS, ACUMULADO ATÉ 02/11/2024


■ TOTAL ■ MEI ■ MPE



Na UR ILHÉUS, considerando o acumulado até 02/11/2024, o CNAE com maior número de MEI é Comércio Varejista De Artigos Do Vestuário E Acessórios, com 3.525, representando 78,5% do total dentro do segmento e 7,4% do TOTAL de MEI.

## RANKING DE MPE DOS 5 PRINCIPAIS CNAES, UR ILHÉUS, ACUMULADO ATÉ 02/11/2024

■ TOTAL ■ MEI ■ MPE



Na UR ILHÉUS, considerando o acumulado até 02/11/2024, o CNAE com maior número de MPE é Comércio Varejista De Mercadorias Em Geral, Com Predominância De Produtos Alimentícios - Minimercados, Mercearias E Armazéns, com 1.280, representando 39,4% do total dentro do segmento e 7,1% do TOTAL de MPE.

## PERCENTUAL DE ADIMPLÊNCIA E INADIMPLÊNCIA DO MEI, UR ILHÉUS, AGOSTO/2024

OPTANTES  
(47.902)

ADIMPLENTES  
(25.431 | 53,1%)

INADIMPLENTES  
(22.471 | 46,9%)

**No caso do MEI estar inadimplente com os pagamentos (DAS), qual é o prejuízo ou penalidade que o MEI terá junto ao INSS/Previdência Social?**

Primeiro, não terá esse tempo inadimplente contado para nenhum benefício da previdência social.

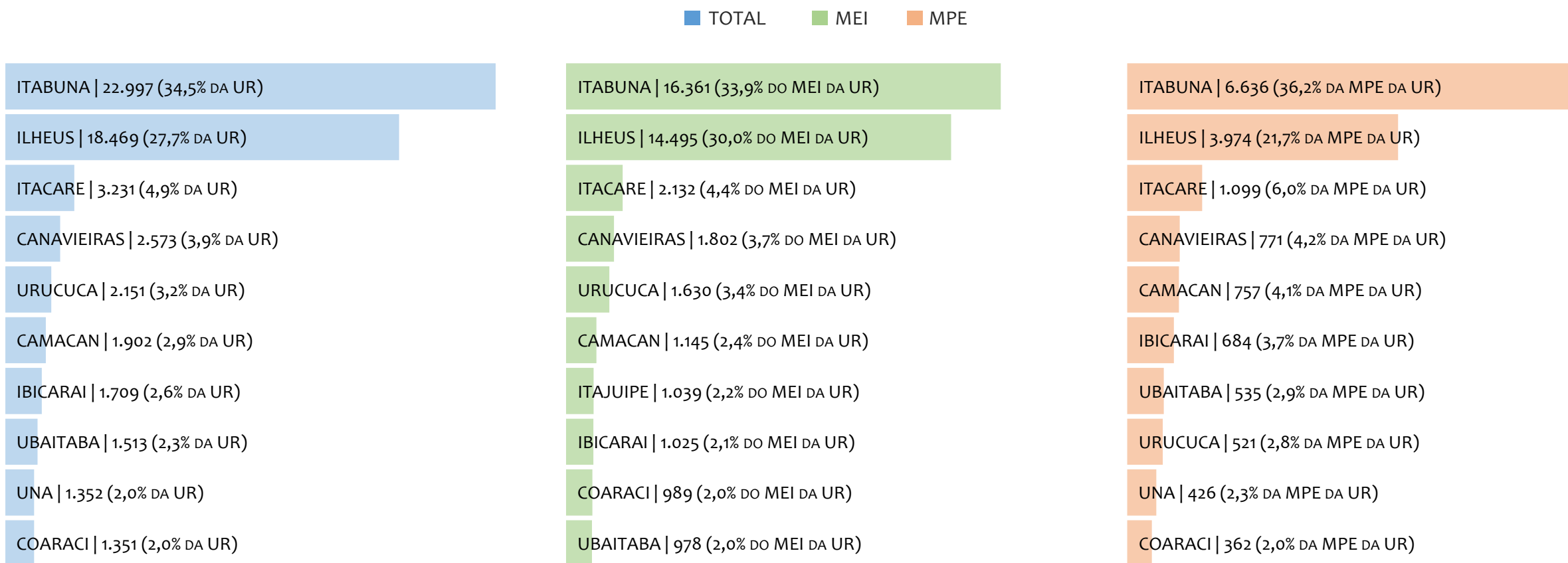
Segundo, caso necessite de algum benefício não programado, como auxílio doença, pensão por morte ou salário maternidade, por exemplo, poderá não ter direito a esses.

Além disso, quando for recolher as contribuições atrasadas, terá que calcular os valores acrescidos de multa e juros.

Na UR ILHÉUS, considerando o acumulado até agosto/2024, o percentual de MEI ADIMPLENTES é de 53,1% (25.431).




## RANKING POR MUNICÍPIO, UR ILHÉUS, ACUMULADO ATÉ OUTUBRO/2024



Na UR ILHÉUS, no acumulado até outubro/2024, ITABUNA é o município com maior número de MEI+MPE com 22.997 empresas, representando 34,5% do total de MEI+MPE da UR. Quanto ao MEI, ITABUNA é o município com maior quantitativo com 16.361, representando 33,9% do total de MEI da UR e 24,6% do total da UR cadastradas no SIMPLES. Quanto a MPE, ITABUNA é o município com maior quantitativo com 6.636, representando 36,2% do total de MPE da UR e 10,0% do total da UR cadastradas no SIMPLES.

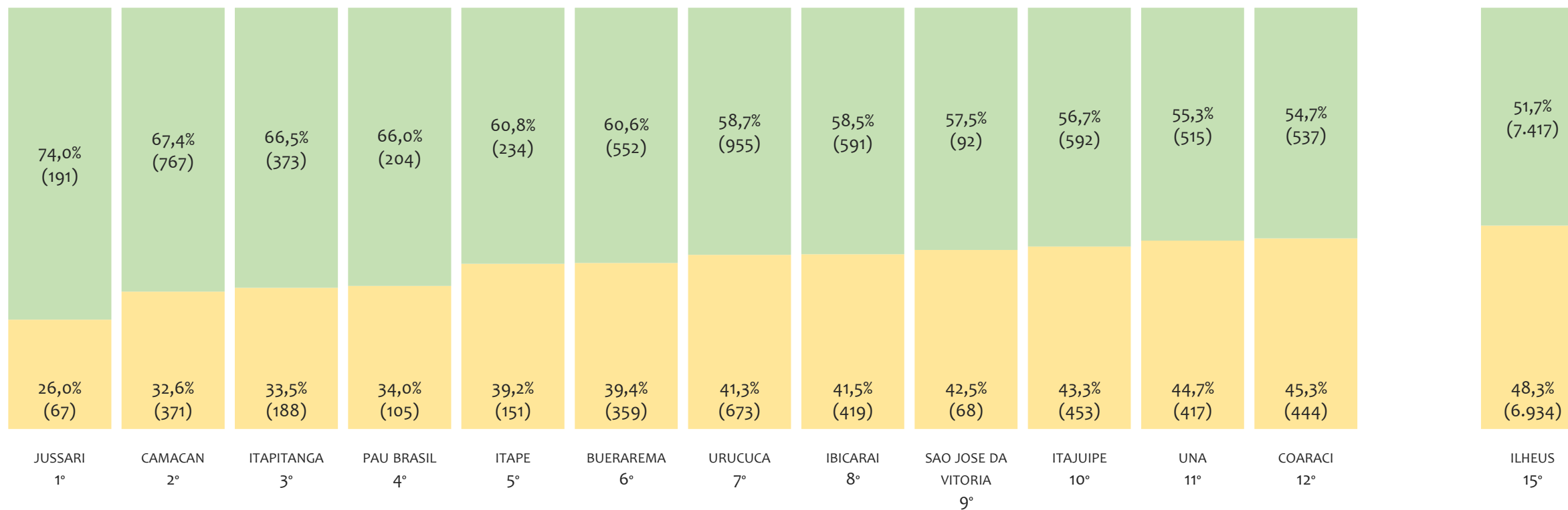
## RANKING POR MUNICÍPIO, UR ILHÉUS, SALDO DE OUTUBRO/2024



Na UR ILHÉUS, considerando o SALDO de outubro/2024, ITABUNA é o município com maior SALDO de MEI+MPE com 159 empresas, representando 46,6% do SALDO de MEI+MPE da UR. Quanto ao MEI, ITABUNA é o município de maior SALDO com 89, representando 53,9% do SALDO de MEI da UR e 26,1% do SALDO de empresas da UR cadastradas no SIMPLES. Quanto a MPE, ITABUNA é o município com maior SALDO com 70, representando 39,8% do SALDO de MPE da UR e 20,5% do SALDO de empresas da UR cadastradas no SIMPLES.

## RANKING DE ADIMPLÊNCIA E INADIMPLÊNCIA DO MEI, UR ILHÉUS, POR MUNICÍPIO, AGOSTO/2024

■ ADIMPLENTES ■ INADIMPLENTES

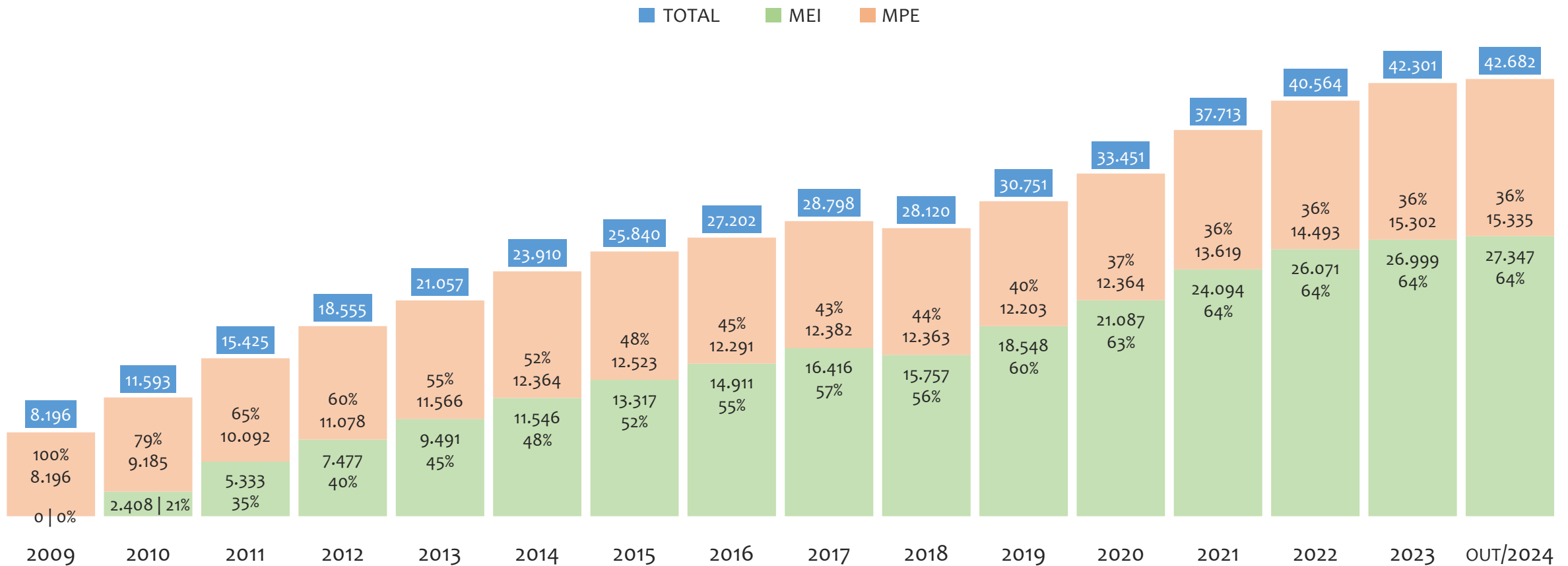


Na UR ILHÉUS, considerando o acumulado até agosto/2024, o município JUSSARI apresenta o maior PERCENTUAL de ADIMPLENTES dentro do mesmo município com 74,0% (191 adimplentes), sendo que este grupo equivale a 0,5% dos ADIMPLENTES da UR ILHÉUS.



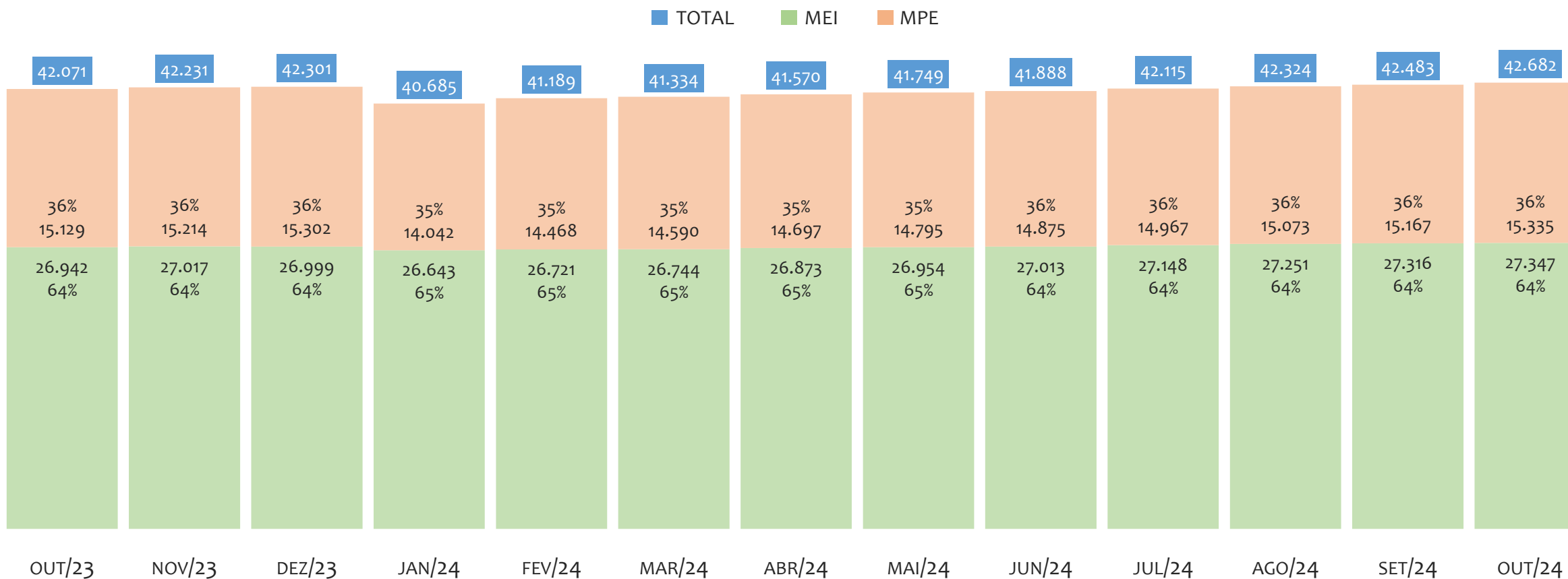
# UR JACOBINA

HISTÓRICO ANUAL DO ACUMULADO DE MEI, MPE E TOTAL, UR JACOBINA, 2009 A OUTUBRO/2024



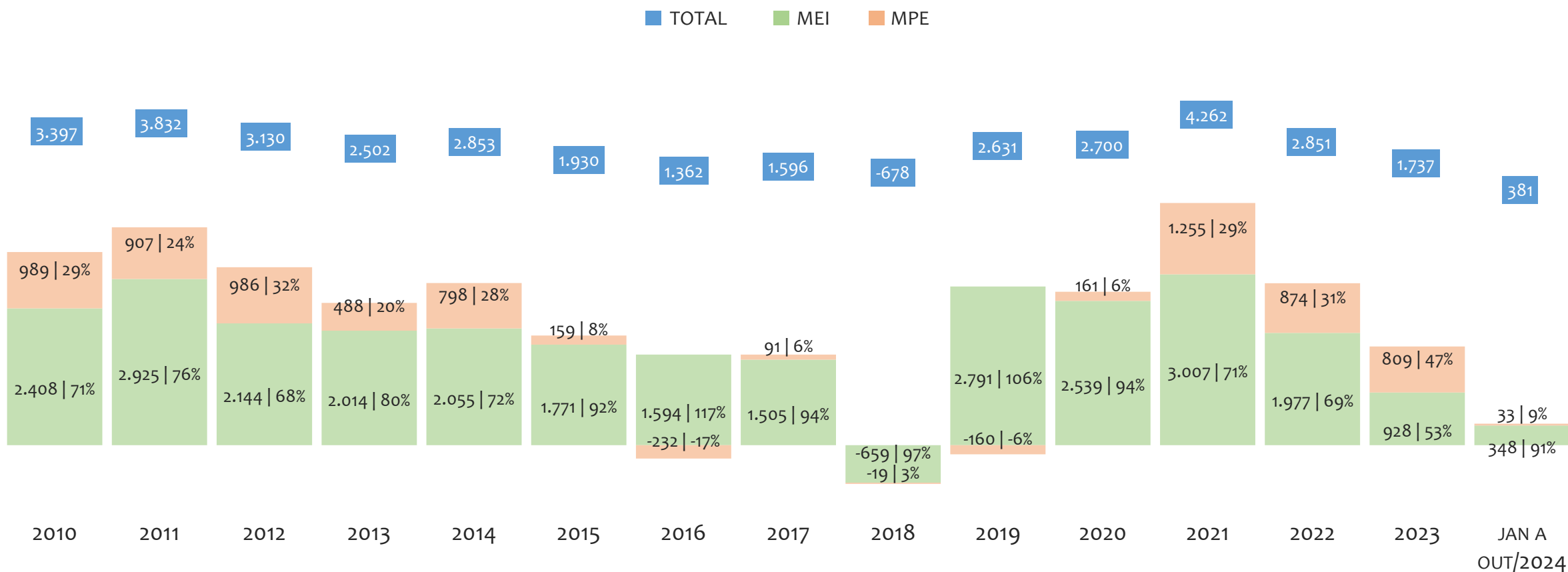
Na UR JACOBINA, de 2009 a outubro/2024, o crescimento de microempreendedores individuais (MEI) de 27346900% (0 para 27.347) é superior ao crescimento de micro e pequenas empresas (MPE) de 87% (8.196 para 15.335). No TOTAL (MEI + MPE), o crescimento no mesmo período é de 421% (8.196 para 42.682). A taxa média de crescimento anual composta é de 145% ao ano para MEI, 4% ao ano para MPE e 12% ao ano para MEI + MPE. Ainda neste mesmo período, a participação do MEI cresceu de 0% para 64% do total das empresas cadastradas no SIMPLES NACIONAL.

HISTÓRICO MENSAL DO ACUMULADO DE MEI, MPE E TOTAL, UR JACOBINA, OUT/2023 A OUT/2024



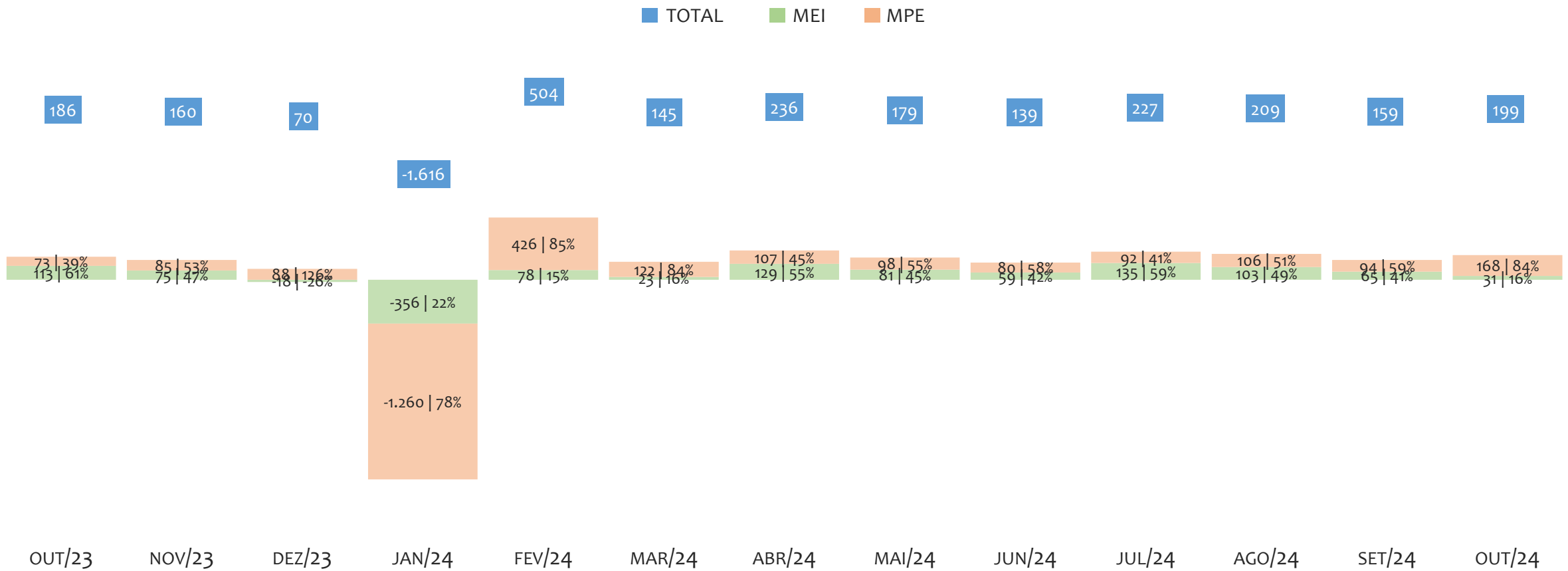
Na UR JACOBINA, de outubro/2023 a outubro/2024, o crescimento de microempreendedores individuais (MEI) de 1,5% (26.942 para 27.347) é superior ao crescimento de micro e pequenas empresas (MPE) de 1,4% (15.129 para 15.335). No TOTAL (MEI + MPE), o crescimento no mesmo período é de 1,5% (42.071 para 42.682). A taxa média de crescimento mensal composta é de 0,1% ao mês para MEI, 0,1% ao mês para MPE e 0,1% ao mês para MEI + MPE. Ainda neste mesmo período, a participação do MEI cresceu de 64% para 64% do total das empresas cadastradas no SIMPLES NACIONAL.

HISTÓRICO ANUAL DO SALDO DE MEI, MPE E TOTAL, UR JACOBINA, 2010 A OUTUBRO/2024



O SALDO anual é calculado pela diferença entre novos cadastros e cadastros excluídos em cada ano. A queda brusca do SALDO em 2016 e 2018 deve-se ao reprocessamento acumulado dos cadastros de MEI e MPE vinculados ao Simples Nacional com a exclusão dos inativos, inadimplentes etc. Na UR JACOBINA, o maior saldo de MEI ocorre em 2021 (3.007) e o menor em 2018 (-659). O maior saldo de MPE ocorre em 2021 (1.255) e o menor em 2016 (-232). O maior saldo no TOTAL (MPE + MEI) ocorre em 2021 (4.262) e o menor em 2018 (-678).

HISTÓRICO MENSAL DO SALDO DE MEI, MPE E TOTAL, UR JACOBINA, OUT/2023 A OUT/2024

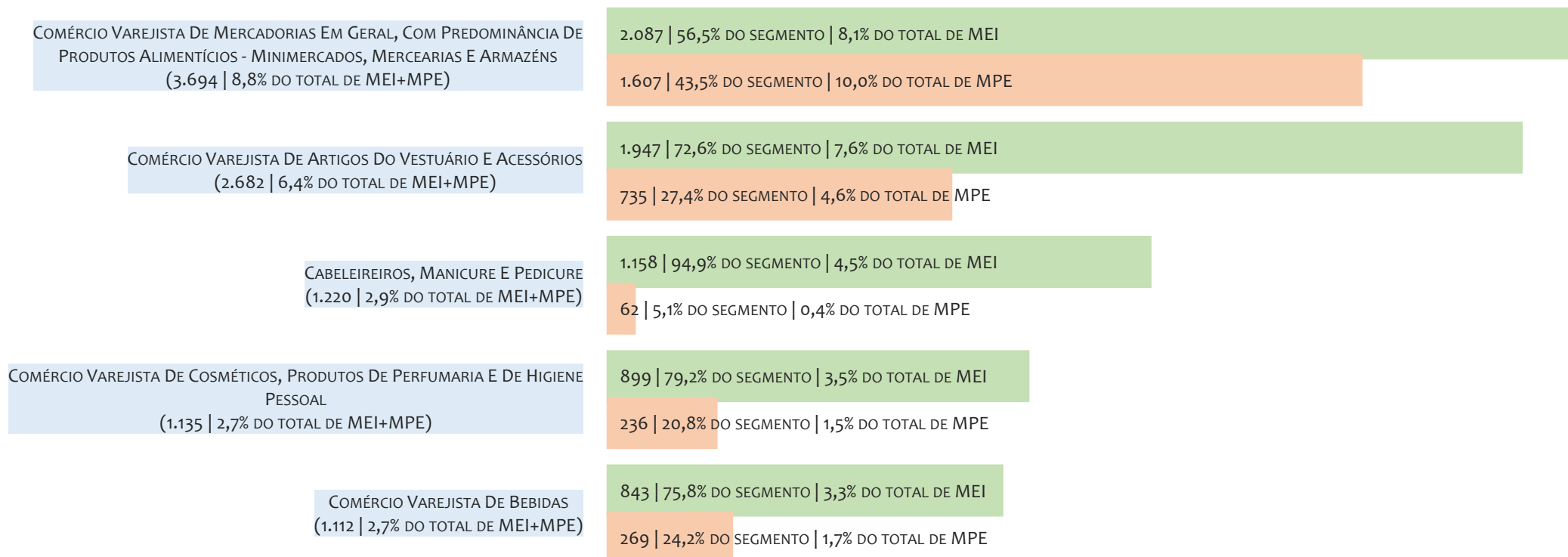


O SALDO mensal é calculado pela diferença entre novos cadastros e cadastros excluídos em cada mês. A queda brusca do SALDO em JANEIRO deve-se ao reprocessamento dos cadastros de MEI e MPE vinculados ao Simples Nacional com a exclusão dos inativos, inadimplentes etc. Na UR JACOBINA, o maior saldo de MEI ocorre em jul/24 (135) e o menor em jan/24 (-356). O maior saldo de MPE ocorre em fev/24 (426) e o menor em jan/24 (-1.260). O maior saldo no TOTAL (MPE + MEI) ocorre em fev/24 (504) e o menor em jan/24 (-1.616).



## RANKING DE MEI+MPE DOS 5 PRINCIPAIS CNAES, UR JACOBINA, ACUMULADO ATÉ 02/11/2024

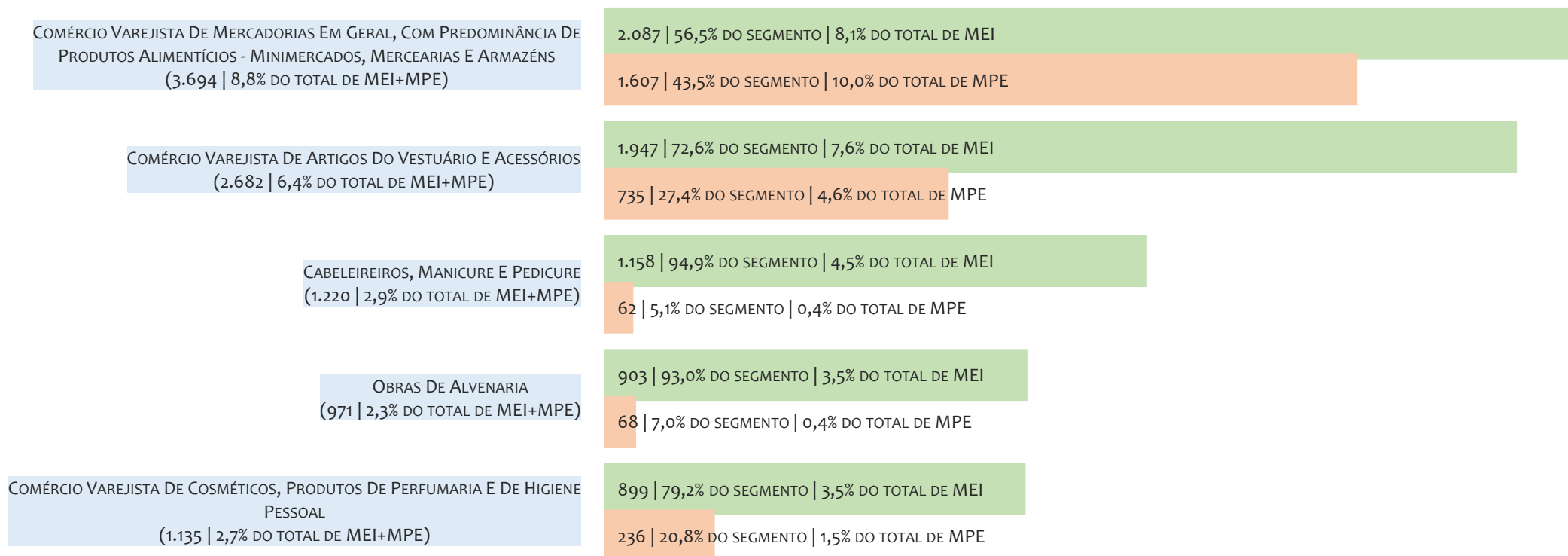
■ TOTAL ■ MEI ■ MPE



Na UR JACOBINA, considerando o acumulado até 02/11/2024, o CNAE com maior número de MEI+MPE é Comércio Varejista De Mercadorias Em Geral, Com Predominância De Produtos Alimentícios - Minimercados, Mercearias E Armazéns, com 3.694, representando 8,8% do TOTAL de MEI+MPE. Desse montante, 56,5% são MEI (2.087) e 43,5% são MPE (1.607).

RANKING DE MEI DOS 5 PRINCIPAIS CNAES, UR JACOBINA, ACUMULADO ATÉ 02/11/2024

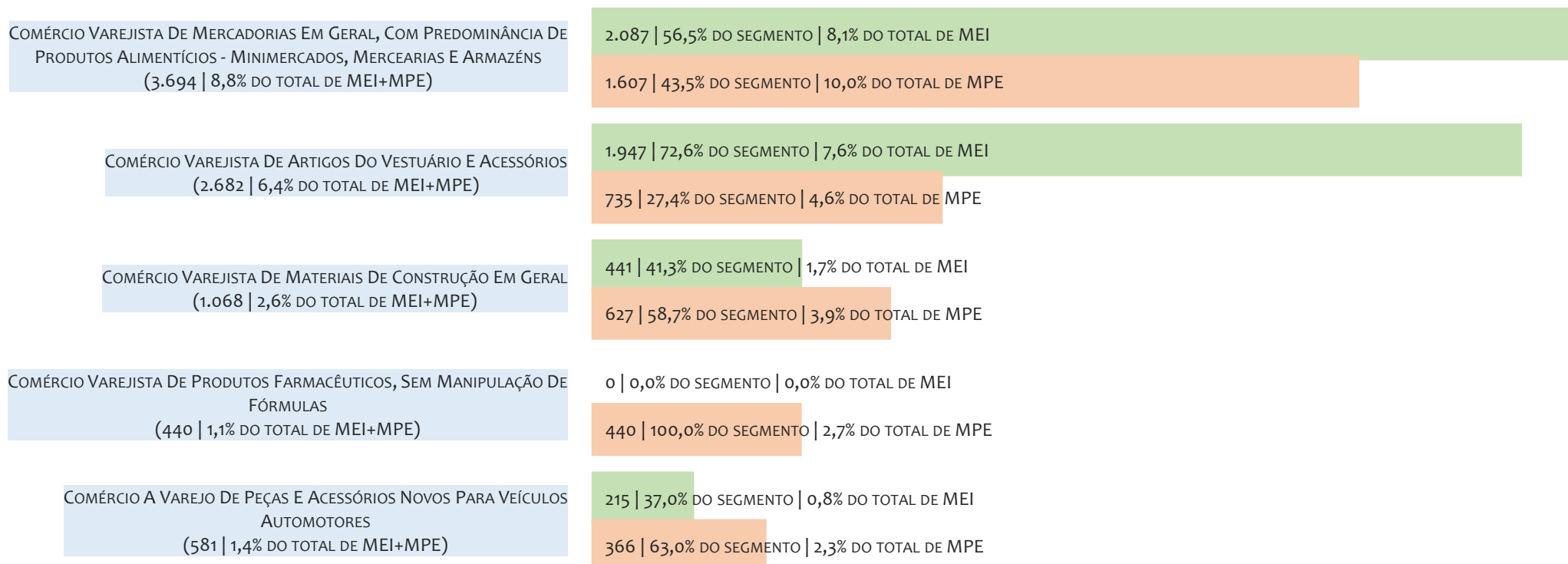
TOTAL MEI MPE



Na UR JACOBINA, considerando o acumulado até 02/11/2024, o CNAE com maior número de MEI é Comércio Varejista De Mercadorias Em Geral, Com Predominância De Produtos Alimentícios - Minimercados, Mercearias E Armazéns, com 2.087, representando 56,5% do total dentro do segmento e 8,1% do TOTAL de MEI.

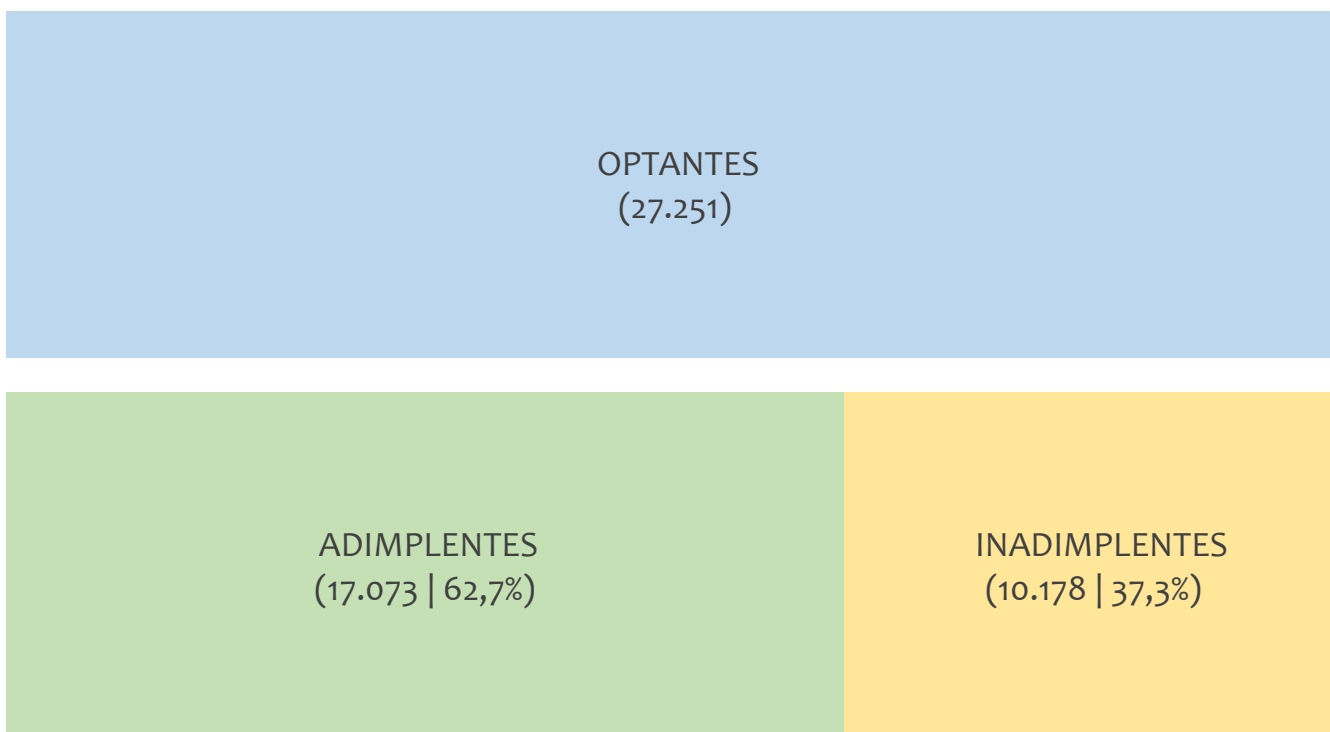
## RANKING DE MPE DOS 5 PRINCIPAIS CNAES, UR JACOBINA, ACUMULADO ATÉ 02/11/2024

■ TOTAL ■ MEI ■ MPE



Na UR JACOBINA, considerando o acumulado até 02/11/2024, o CNAE com maior número de MPE é Comércio Varejista De Mercadorias Em Geral, Com Predominância De Produtos Alimentícios - Minimercados, Mercearias E Armazéns, com 1.607, representando 43,5% do total dentro do segmento e 10,0% do TOTAL de MPE.

## PERCENTUAL DE ADIMPLÊNCIA E INADIMPLÊNCIA DO MEI, UR JACOBINA, AGOSTO/2024



**No caso do MEI estar inadimplente com os pagamentos (DAS), qual é o prejuízo ou penalidade que o MEI terá junto ao INSS/Previdência Social?**

Primeiro, não terá esse tempo inadimplente contado para nenhum benefício da previdência social.

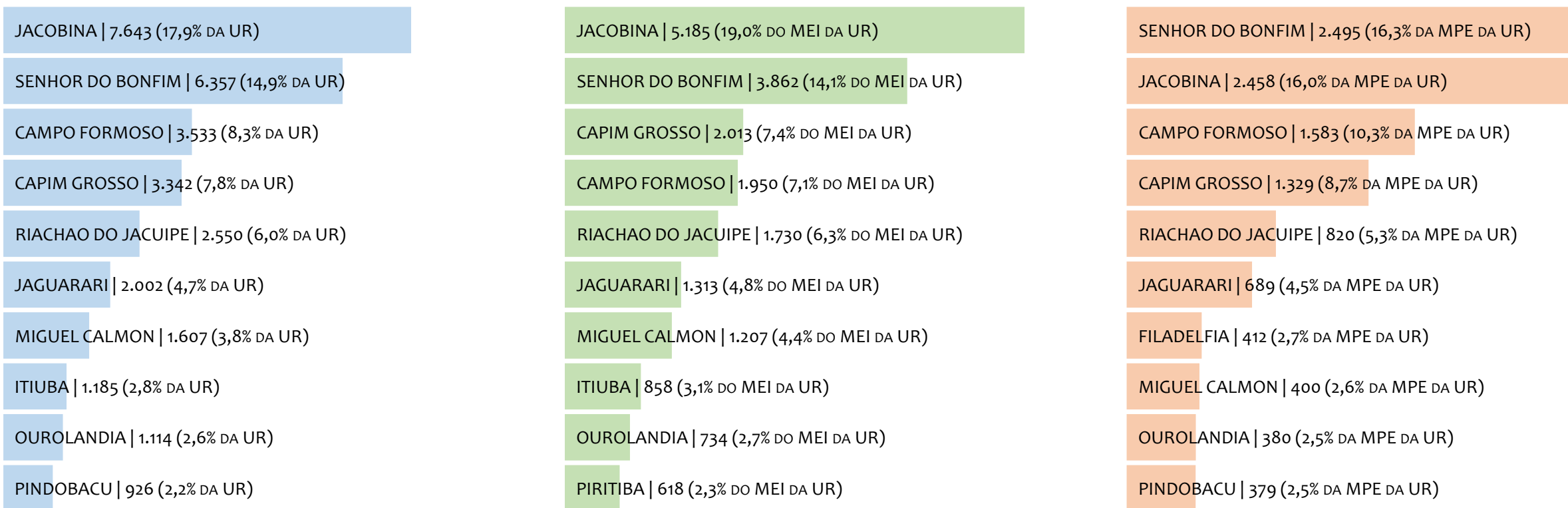
Segundo, caso necessite de algum benefício não programado, como auxílio doença, pensão por morte ou salário maternidade, por exemplo, poderá não ter direito a esses.

Além disso, quando for recolher as contribuições atrasadas, terá que calcular os valores acrescidos de multa e juros.

Na UR JACOBINA, considerando o acumulado até agosto/2024, o percentual de MEI ADIMPLENTES é de 62,7% (17.073).

## RANKING POR MUNICÍPIO, UR JACOBINA, ACUMULADO ATÉ OUTUBRO/2024

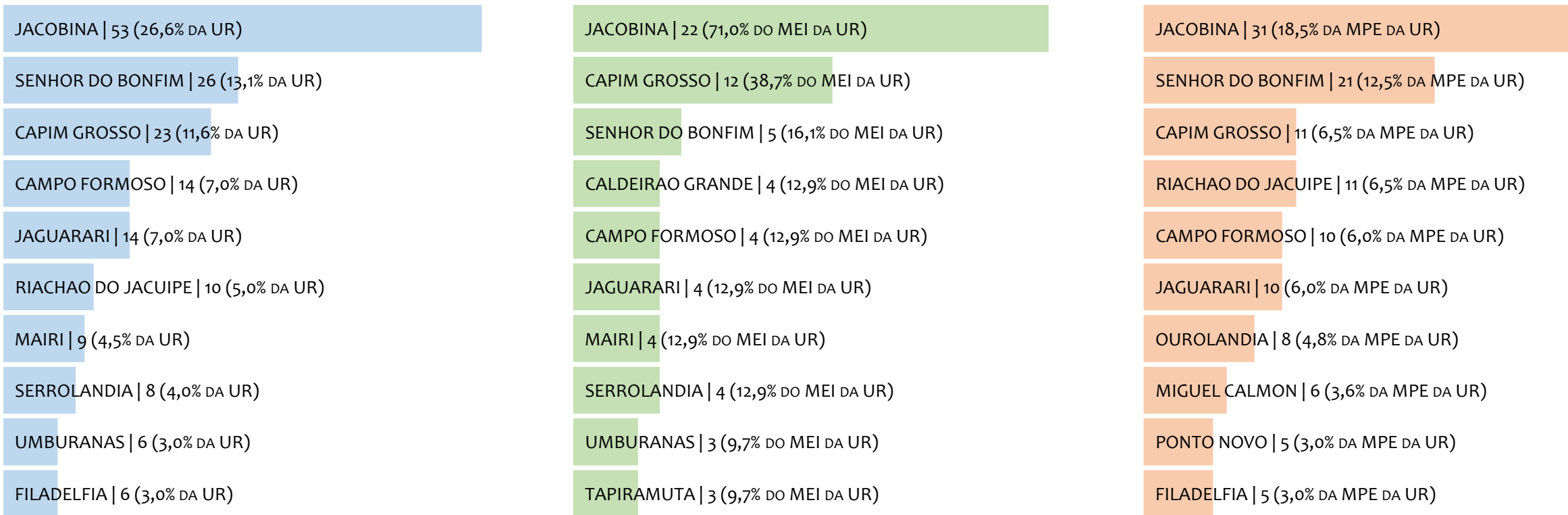
■ TOTAL ■ MEI ■ MPE



Na UR JACOBINA, no acumulado até outubro/2024, JACOBINA é o município com maior número de MEI+MPE com 7.643 empresas, representando 17,9% do total de MEI+MPE da UR. Quanto ao MEI, JACOBINA é o município com maior quantitativo com 5.185, representando 19,0% do total de MEI da UR e 12,1% do total da UR cadastradas no SIMPLES. Quanto a MPE, SENHOR DO BONFIM é o município com maior quantitativo com 2.495, representando 16,3% do total de MPE da UR e 5,8% do total da UR cadastradas no SIMPLES.

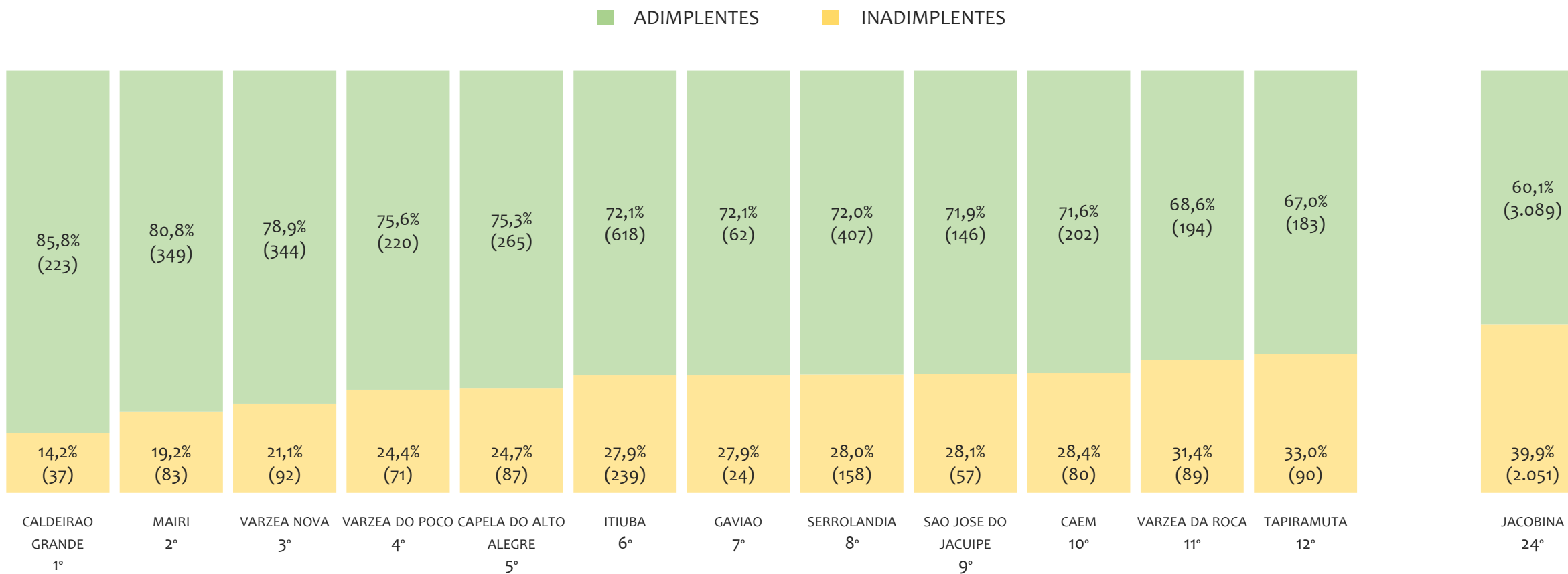
RANKING POR MUNICÍPIO, UR JACOBINA, SALDO DE OUTUBRO/2024

TOTAL MEI MPE



Na UR JACOBINA, considerando o SALDO de outubro/2024, JACOBINA é o município com maior SALDO de MEI+MPE com 53 empresas, representando 26,6% do SALDO de MEI+MPE da UR. Quanto ao MEI, JACOBINA é o município de maior SALDO com 22, representando 71,0% do SALDO de MEI da UR e 11,1% do SALDO de empresas da UR cadastradas no SIMPLES. Quanto a MPE, JACOBINA é o município com maior SALDO com 31, representando 18,5% do SALDO de MPE da UR e 15,6% do SALDO de empresas da UR cadastradas no SIMPLES.

RANKING DE ADIMPLÊNCIA E INADIMPLÊNCIA DO MEI, UR JACOBINA, POR MUNICÍPIO, AGOSTO/2024



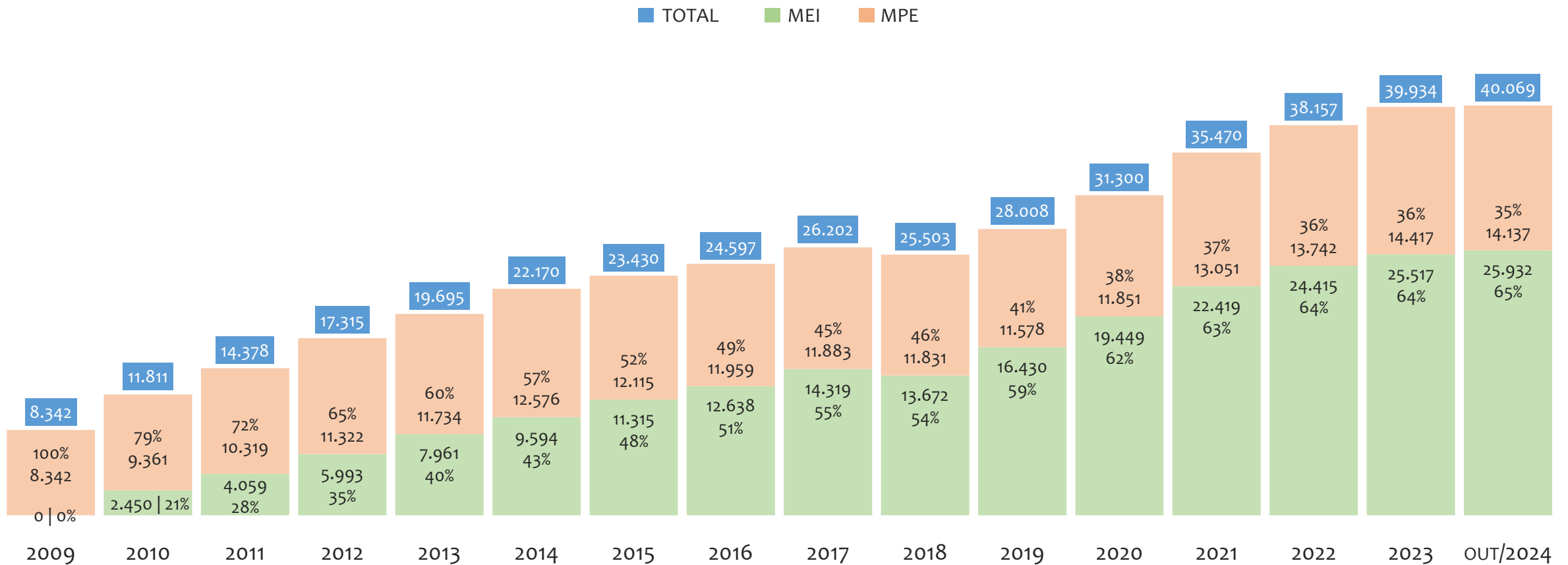
Na UR JACOBINA, considerando o acumulado até agosto/2024, o município CALDEIRAO GRANDE apresenta o maior PERCENTUAL de ADIMPLENTES dentro do mesmo município com 85,8% (223 adimplentes), sendo que este grupo equivale a 1,2% dos ADIMPLENTES da UR JACOBINA.



# UR JUAZEIRO

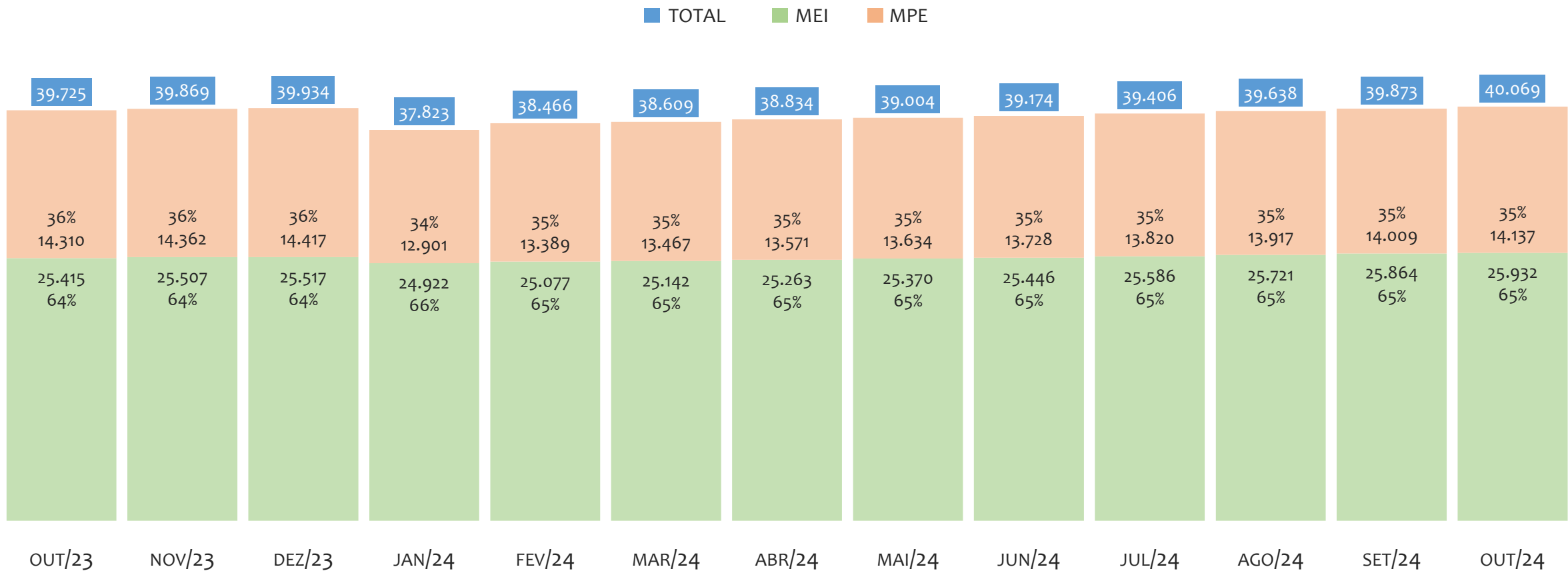


HISTÓRICO ANUAL DO ACUMULADO DE MEI, MPE E TOTAL, UR JUAZEIRO, 2009 A OUTUBRO/2024



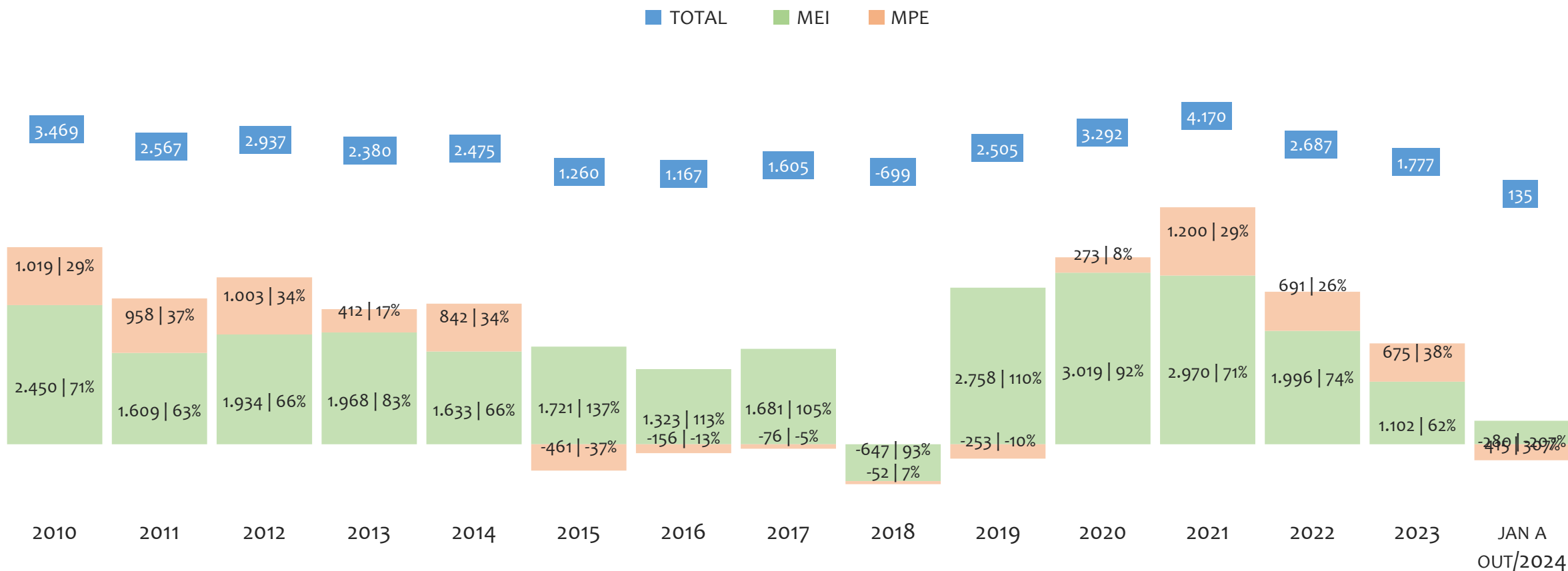
Na UR JUAZEIRO, de 2009 a outubro/2024, o crescimento de microempreendedores individuais (MEI) de 25931900% (0 para 25.932) é superior ao crescimento de micro e pequenas empresas (MPE) de 69% (8.342 para 14.137). No TOTAL (MEI + MPE), o crescimento no mesmo período é de 380% (8.342 para 40.069). A taxa média de crescimento anual composta é de 144% ao ano para MEI, 4% ao ano para MPE e 11% ao ano para MEI + MPE. Ainda neste mesmo período, a participação do MEI cresceu de 0% para 65% do total das empresas cadastradas no SIMPLES NACIONAL.

HISTÓRICO MENSAL DO ACUMULADO DE MEI, MPE E TOTAL, UR JUAZEIRO, OUT/2023 A OUT/2024



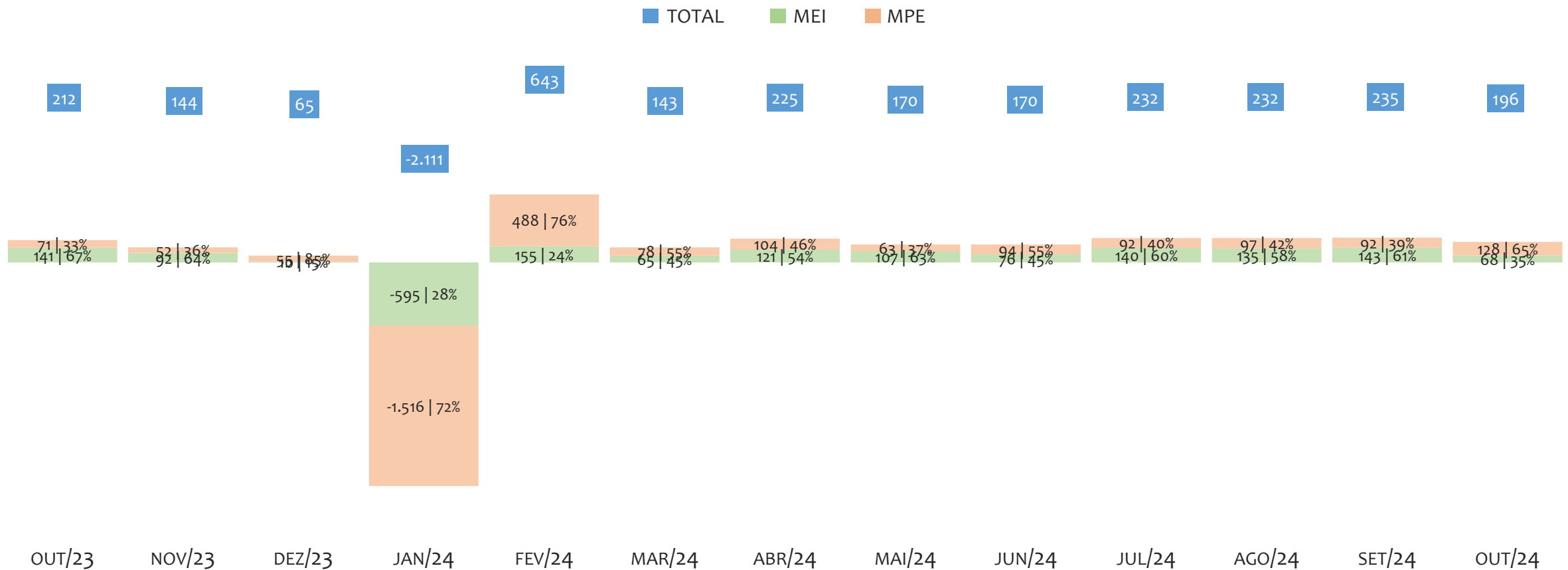
Na UR JUAZEIRO, de outubro/2023 a outubro/2024, o crescimento de microempreendedores individuais (MEI) de 2,0% (25.415 para 25.932) é superior ao crescimento de micro e pequenas empresas (MPE) de -1,2% (14.310 para 14.137). No TOTAL (MEI + MPE), o crescimento no mesmo período é de 0,9% (39.725 para 40.069). A taxa média de crescimento mensal composta é de 0,2% ao mês para MEI, -0,1% ao mês para MPE e 0,1% ao mês para MEI + MPE. Ainda neste mesmo período, a participação do MEI cresceu de 64% para 65% do total das empresas cadastradas no SIMPLES NACIONAL.

HISTÓRICO ANUAL DO SALDO DE MEI, MPE E TOTAL, UR JUAZEIRO, 2010 A OUTUBRO/2024



O SALDO anual é calculado pela diferença entre novos cadastros e cadastros excluídos em cada ano. A queda brusca do SALDO em 2016 e 2018 deve-se ao reprocessamento acumulado dos cadastros de MEI e MPE vinculados ao Simples Nacional com a exclusão dos inativos, inadimplentes etc. Na UR JUAZEIRO, o maior saldo de MEI ocorre em 2020 (3.019) e o menor em 2018 (-647). O maior saldo de MPE ocorre em 2021 (1.200) e o menor em 2015 (-461). O maior saldo no TOTAL (MPE + MEI) ocorre em 2021 (4.170) e o menor em 2018 (-699).

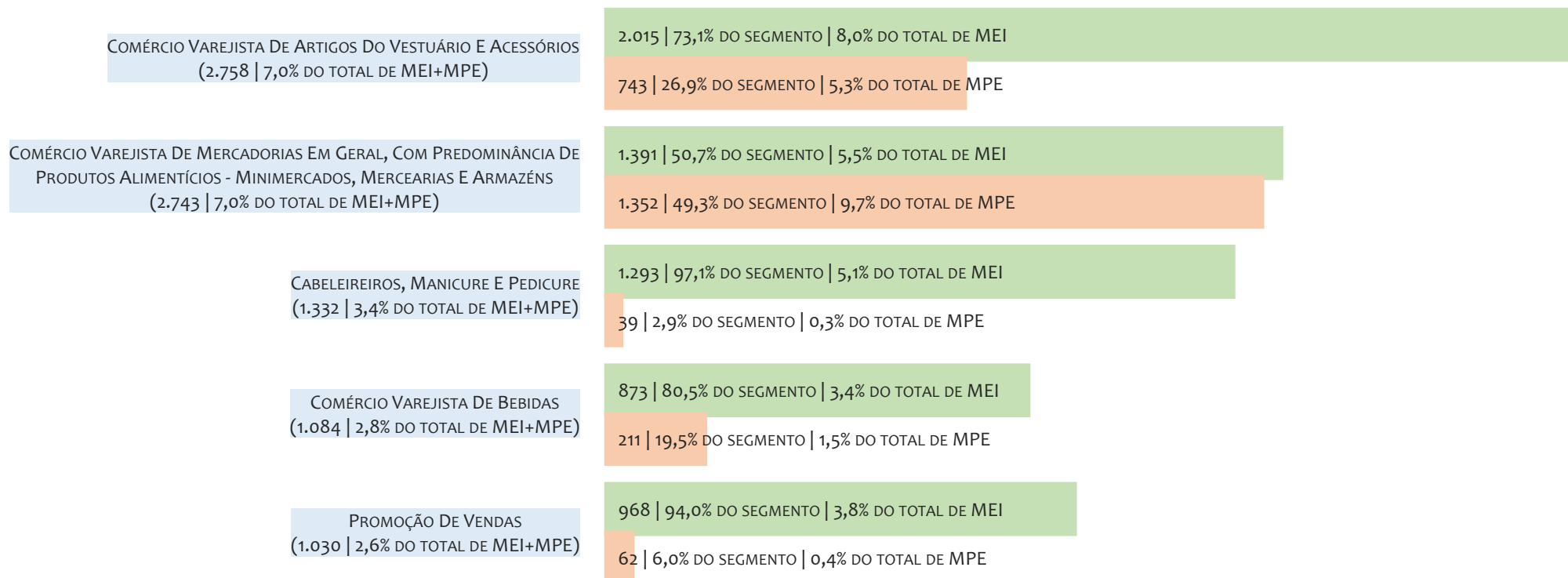
HISTÓRICO MENSAL DO SALDO DE MEI, MPE E TOTAL, UR JUAZEIRO, OUT/2023 A OUT/2024



O SALDO mensal é calculado pela diferença entre novos cadastros e cadastros excluídos em cada mês. A queda brusca do SALDO em JANEIRO deve-se ao reprocessamento dos cadastros de MEI e MPE vinculados ao Simples Nacional com a exclusão dos inativos, inadimplentes etc. Na UR JUAZEIRO, o maior saldo de MEI ocorre em fev/24 (155) e o menor em jan/24 (-595). O maior saldo de MPE ocorre em fev/24 (488) e o menor em jan/24 (-1.516). O maior saldo no TOTAL (MPE + MEI) ocorre em fev/24 (643) e o menor em jan/24 (-2.111).

## RANKING DE MEI+MPE DOS 5 PRINCIPAIS CNAES, UR JUAZEIRO, ACUMULADO ATÉ 02/11/2024


■ TOTAL ■ MEI ■ MPE



Na UR JUAZEIRO, considerando o acumulado até 02/11/2024, o CNAE com maior número de MEI+MPE é Comércio Varejista De Artigos Do Vestuário E Acessórios, com 2.758, representando 7,0% do TOTAL de MEI+MPE. Desse montante, 73,1% são MEI (2.015) e 26,9% são MPE (743).

RANKING DE MEI DOS 5 PRINCIPAIS CNAES, UR JUAZEIRO, ACUMULADO ATÉ 02/11/2024


TOTAL MEI MPE



Na UR JUAZEIRO, considerando o acumulado até 02/11/2024, o CNAE com maior número de MEI é Comércio Varejista De Artigos Do Vestuário E Acessórios, com 2.015, representando 73,1% do total dentro do segmento e 8,0% do TOTAL de MEI.


RANKING DE MPE DOS 5 PRINCIPAIS CNAES, UR JUAZEIRO, ACUMULADO ATÉ 02/11/2024

TOTAL MEI MPE



Na UR JUAZEIRO, considerando o acumulado até 02/11/2024, o CNAE com maior número de MPE é Comércio Varejista De Mercadorias Em Geral, Com Predominância De Produtos Alimentícios - Minimercados, Mercearias E Armazéns, com 1.352, representando 49,3% do total dentro do segmento e 9,7% do TOTAL de MPE.

## PERCENTUAL DE ADIMPLÊNCIA E INADIMPLÊNCIA DO MEI, UR JUAZEIRO, AGOSTO/2024



**No caso do MEI estar inadimplente com os pagamentos (DAS), qual é o prejuízo ou penalidade que o MEI terá junto ao INSS/Previdência Social?**

Primeiro, não terá esse tempo inadimplente contado para nenhum benefício da previdência social.


Segundo, caso necessite de algum benefício não programado, como auxílio doença, pensão por morte ou salário maternidade, por exemplo, poderá não ter direito a esses.

Além disso, quando for recolher as contribuições atrasadas, terá que calcular os valores acrescidos de multa e juros.

Na UR JUAZEIRO, considerando o acumulado até agosto/2024, o percentual de MEI ADIMPLENTES é de 50,9% (13.084).




## RANKING POR MUNICÍPIO, UR JUAZEIRO, ACUMULADO ATÉ OUTUBRO/2024



Na UR JUAZEIRO, no acumulado até outubro/2024, JUAZEIRO é o município com maior número de MEI+MPE com 17.948 empresas, representando 44,8% do total de MEI+MPE da UR. Quanto ao MEI, JUAZEIRO é o município com maior quantitativo com 11.974, representando 46,2% do total de MEI da UR e 29,9% do total da UR cadastradas no SIMPLES. Quanto a MPE, JUAZEIRO é o município com maior quantitativo com 5.974, representando 42,3% do total de MPE da UR e 14,9% do total da UR cadastradas no SIMPLES.

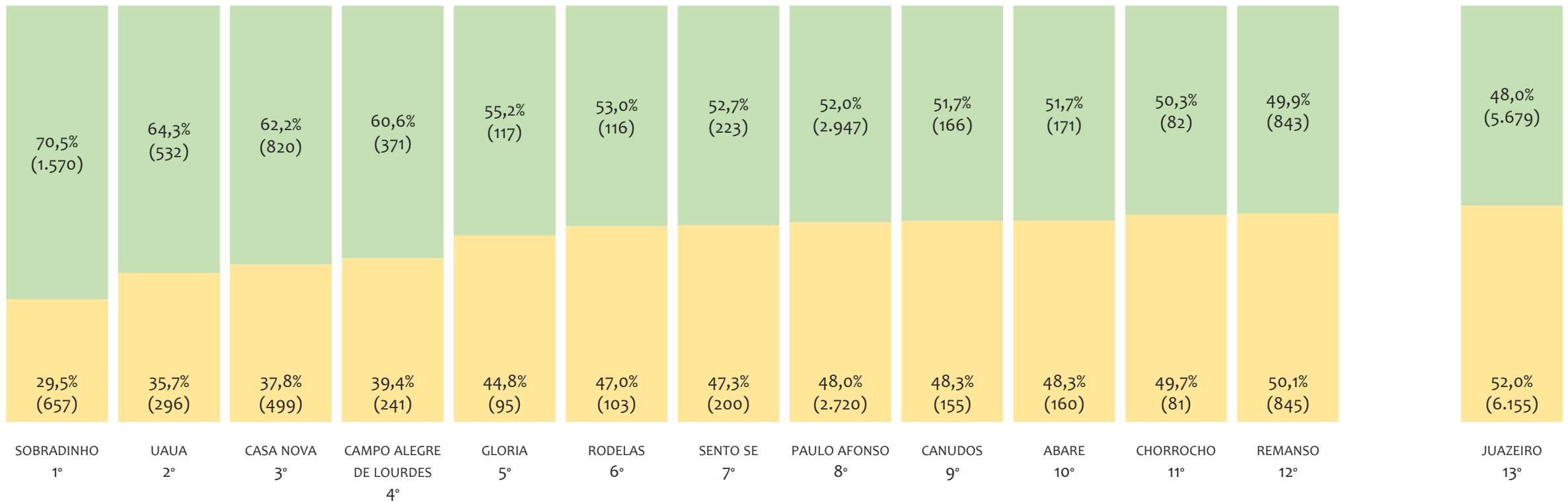
RANKING POR MUNICÍPIO, UR JUAZEIRO, SALDO DE OUTUBRO/2024



Na UR JUAZEIRO, considerando o SALDO de outubro/2024, JUAZEIRO é o município com maior SALDO de MEI+MPE com 116 empresas, representando 59,2% do SALDO de MEI+MPE da UR. Quanto ao MEI, JUAZEIRO é o município de maior SALDO com 60, representando 88,2% do SALDO de MEI da UR e 30,6% do SALDO de empresas da UR cadastradas no SIMPLES. Quanto a MPE, JUAZEIRO é o município com maior SALDO com 56, representando 43,8% do SALDO de MPE da UR e 28,6% do SALDO de empresas da UR cadastradas no SIMPLES.

## RANKING DE ADIMPLÊNCIA E INADIMPLÊNCIA DO MEI, UR JUAZEIRO, POR MUNICÍPIO, AGOSTO/2024

■ ADIMPLENTES ■ INADIMPLENTES

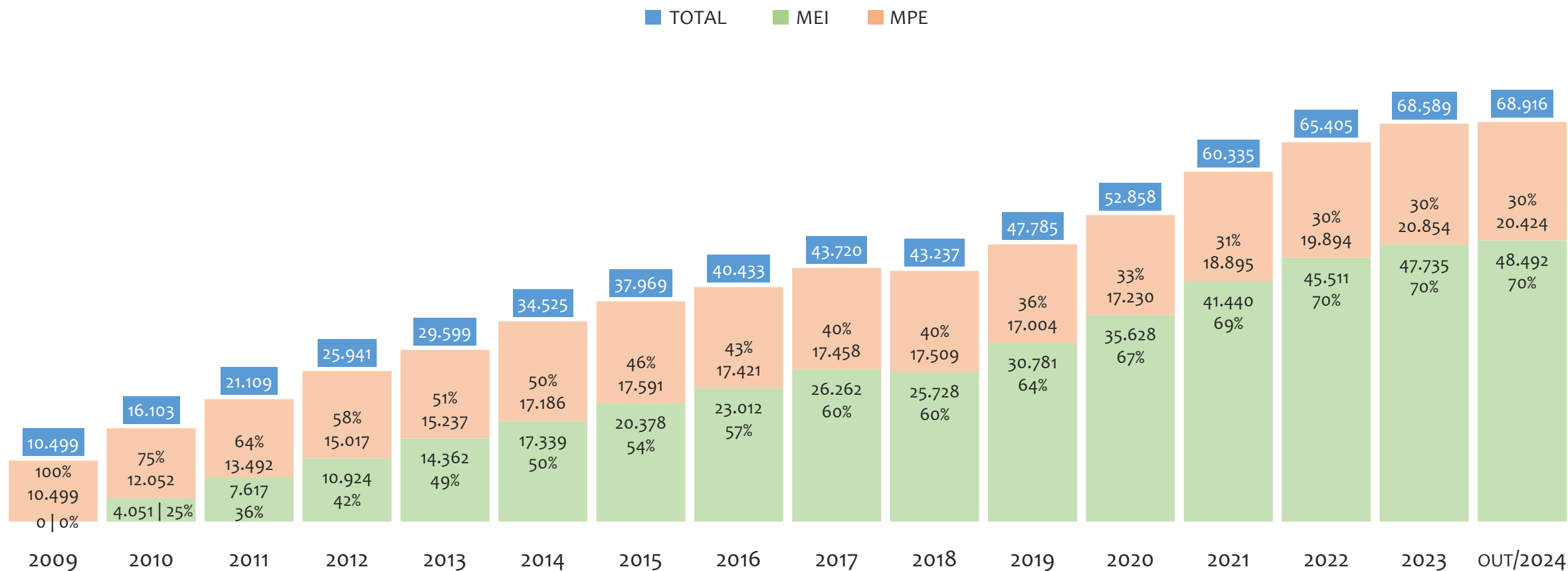


Na UR JUAZEIRO, considerando o acumulado até agosto/2024, o município SOBRADINHO apresenta o maior PERCENTUAL de ADIMPLENTES dentro do mesmo município com 70,5% (1.570 adimplentes), sendo que este grupo equivale a 11,1% dos ADIMPLENTES da UR JUAZEIRO.



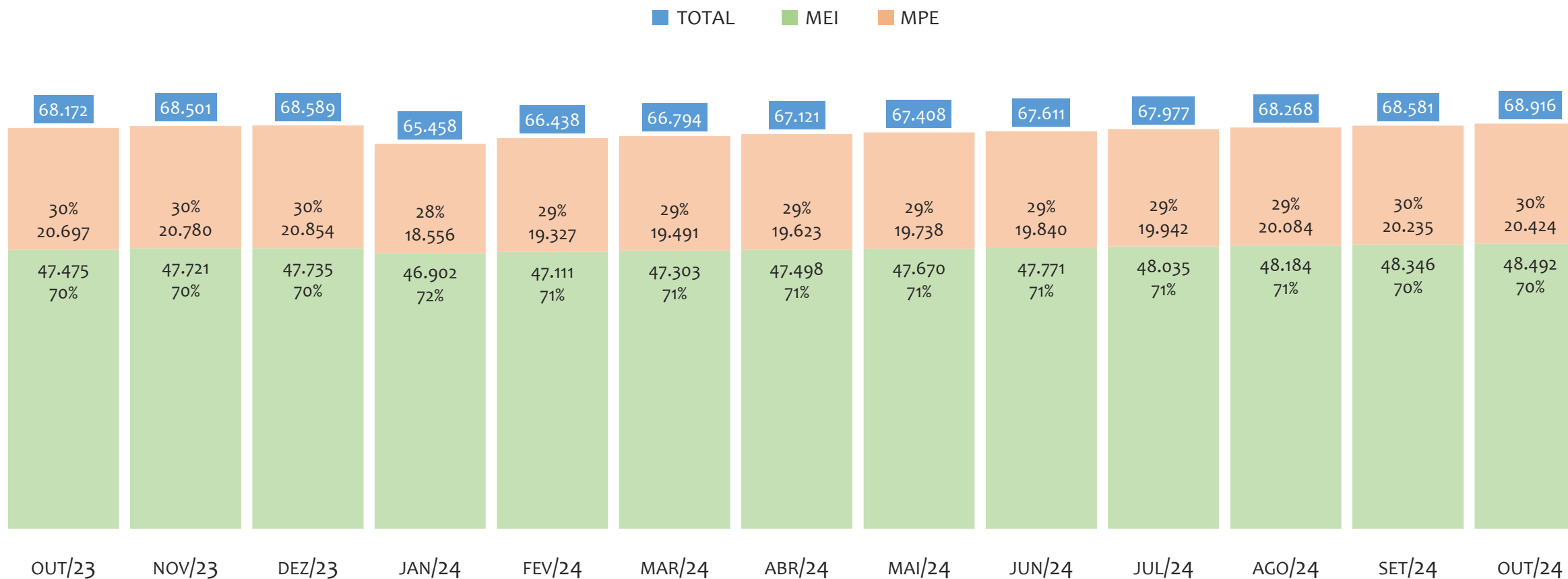
# UR SANTO ANTÔNIO DE JESUS

HISTÓRICO ANUAL DO ACUMULADO DE MEI, MPE E TOTAL, UR SANTO ANTÔNIO DE JESUS, 2009 A OUTUBRO/2024



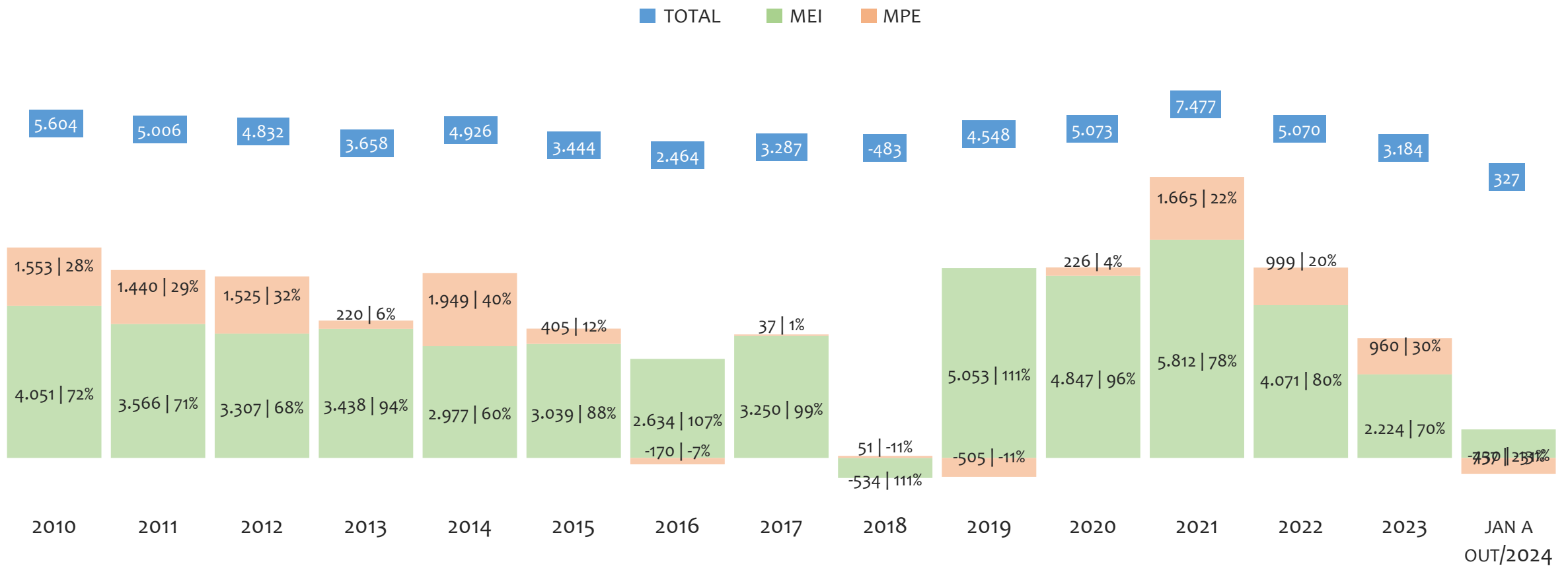
Na UR SANTO ANTÔNIO DE JESUS, de 2009 a outubro/2024, o crescimento de microempreendedores individuais (MEI) de 48491900% (0 para 48.492) é superior ao crescimento de micro e pequenas empresas (MPE) de 95% (10.499 para 20.424). No TOTAL (MEI + MPE), o crescimento no mesmo período é de 556% (10.499 para 68.916). A taxa média de crescimento anual composta é de 155% ao ano para MEI, 5% ao ano para MPE e 13% ao ano para MEI + MPE. Ainda neste mesmo período, a participação do MEI cresceu de 0% para 70% do total das empresas cadastradas no SIMPLES NACIONAL.

HISTÓRICO MENSAL DO ACUMULADO DE MEI, MPE E TOTAL, UR SANTO ANTÔNIO DE JESUS, OUT/2023 A OUT/2024



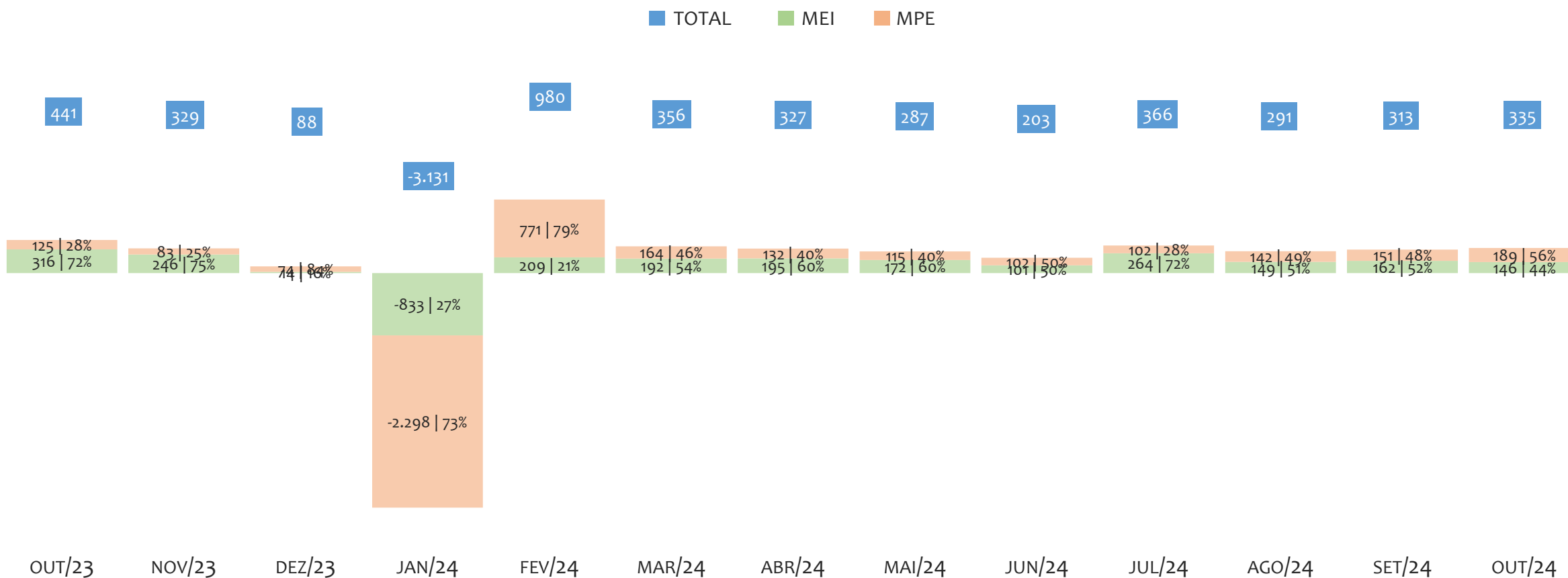
Na UR SANTO ANTÔNIO DE JESUS, de outubro/2023 a outubro/2024, o crescimento de microempreendedores individuais (MEI) de 2,1% (47.475 para 48.492) é superior ao crescimento de micro e pequenas empresas (MPE) de -1,3% (20.697 para 20.424). No TOTAL (MEI + MPE), o crescimento no mesmo período é de 1,1% (68.172 para 68.916). A taxa média de crescimento mensal composta é de 0,2% ao mês para MEI, -0,1% ao mês para MPE e 0,1% ao mês para MEI + MPE. Ainda neste mesmo período, a participação do MEI cresceu de 70% para 70% do total das empresas cadastradas no SIMPLES NACIONAL.

HISTÓRICO ANUAL DO SALDO DE MEI, MPE E TOTAL, UR SANTO ANTÔNIO DE JESUS, 2010 A OUTUBRO/2024



O SALDO anual é calculado pela diferença entre novos cadastros e cadastros excluídos em cada ano. A queda brusca do SALDO em 2016 e 2018 deve-se ao reprocessamento acumulado dos cadastros de MEI e MPE vinculados ao Simples Nacional com a exclusão dos inativos, inadimplentes etc. Na UR SANTO ANTÔNIO DE JESUS, o maior saldo de MEI ocorre em 2021 (5.812) e o menor em 2018 (-534). O maior saldo de MPE ocorre em 2014 (1.949) e o menor em 2019 (-505). O maior saldo no TOTAL (MPE + MEI) ocorre em 2021 (7.477) e o menor em 2018 (-483).

HISTÓRICO MENSAL DO SALDO DE MEI, MPE E TOTAL, UR SANTO ANTÔNIO DE JESUS, OUT/2023 A OUT/2024




O SALDO mensal é calculado pela diferença entre novos cadastros e cadastros excluídos em cada mês. A queda brusca do SALDO em JANEIRO deve-se ao reprocessamento dos cadastros de MEI e MPE vinculados ao Simples Nacional com a exclusão dos inativos, inadimplentes etc. Na UR SANTO ANTÔNIO DE JESUS, o maior saldo de MEI ocorre em out/23 (316) e o menor em jan/24 (-833). O maior saldo de MPE ocorre em fev/24 (771) e o menor em jan/24 (-2.298). O maior saldo no TOTAL (MPE + MEI) ocorre em fev/24 (980) e o menor em jan/24 (-3.131).



RANKING DE MEI+MPE DOS 5 PRINCIPAIS CNAES, UR SANTO ANTÔNIO DE JESUS, ACUMULADO ATÉ 02/11/2024


TOTAL MEI MPE



Na UR SANTO ANTÔNIO DE JESUS, considerando o acumulado até 02/11/2024, o CNAE com maior número de MEI+MPE é Comércio Varejista De Artigos Do Vestuário E Acessórios, com 4.371, representando 6,5% do TOTAL de MEI+MPE. Desse montante, 67,7% são MEI (2.959) e 32,3% são MPE (1.412).

RANKING DE MEI DOS 5 PRINCIPAIS CNAES, UR SANTO ANTÔNIO DE JESUS, ACUMULADO ATÉ 02/11/2024

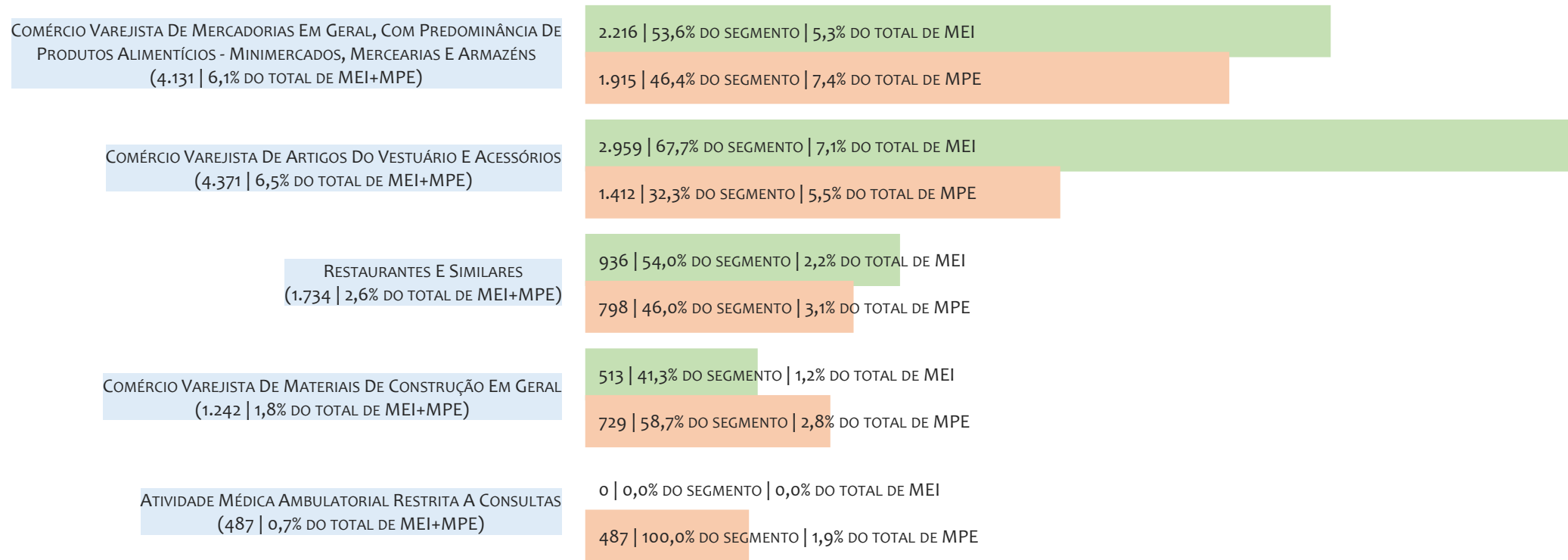
TOTAL MEI MPE



Na UR SANTO ANTÔNIO DE JESUS, considerando o acumulado até 02/11/2024, o CNAE com maior número de MEI é Comércio Varejista De Artigos Do Vestuário E Acessórios, com 2.959, representando 67,7% do total dentro do segmento e 7,1% do TOTAL de MEI.


RANKING DE MPE DOS 5 PRINCIPAIS CNAES, UR SANTO ANTÔNIO DE JESUS, ACUMULADO ATÉ 02/11/2024

TOTAL MEI MPE



Na UR SANTO ANTÔNIO DE JESUS, considerando o acumulado até 02/11/2024, o CNAE com maior número de MPE é Comércio Varejista De Mercadorias Em Geral, Com Predominância De Produtos Alimentícios - Minimercados, Mercearias E Armazéns, com 1.915, representando 46,4% do total dentro do segmento e 7,4% do TOTAL de MPE.

## PERCENTUAL DE ADIMPLÊNCIA E INADIMPLÊNCIA DO MEI, UR SANTO ANTÔNIO DE JESUS, AGOSTO/2024



**No caso do MEI estar inadimplente com os pagamentos (DAS), qual é o prejuízo ou penalidade que o MEI terá junto ao INSS/Previdência Social?**

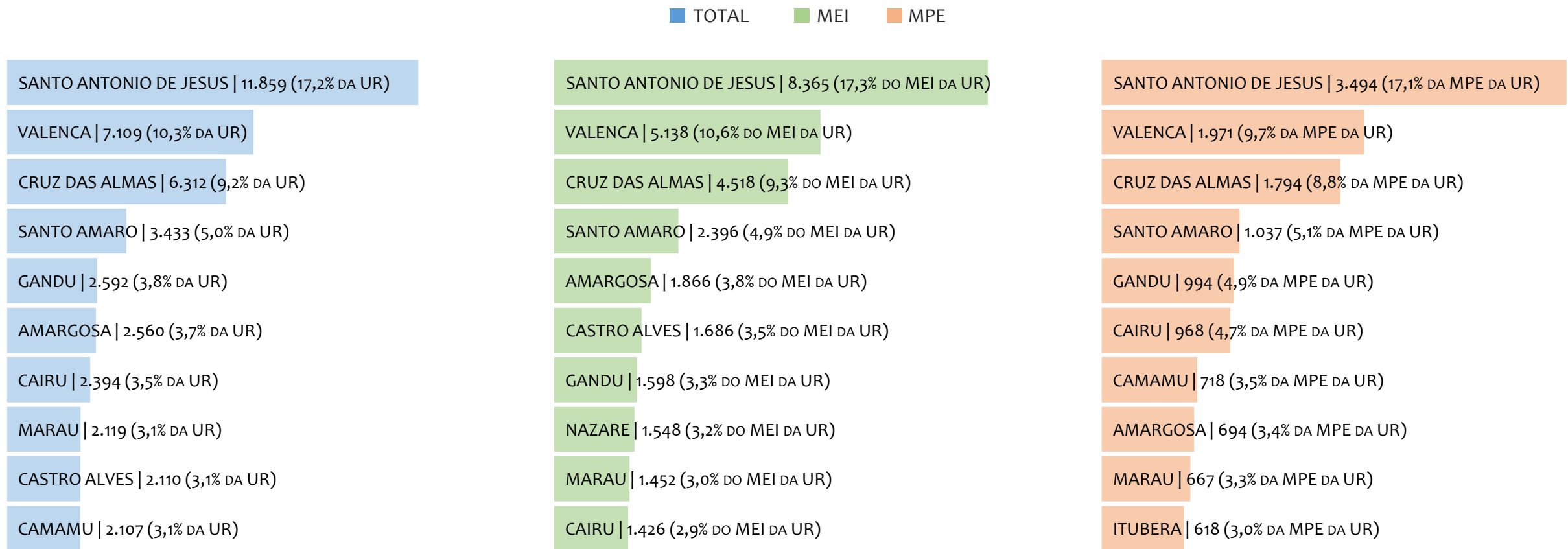
Primeiro, não terá esse tempo inadimplente contado para nenhum benefício da previdência social.

Segundo, caso necessite de algum benefício não programado, como auxílio doença, pensão por morte ou salário maternidade, por exemplo, poderá não ter direito a esses.

Além disso, quando for recolher as contribuições atrasadas, terá que calcular os valores acrescidos de multa e juros.

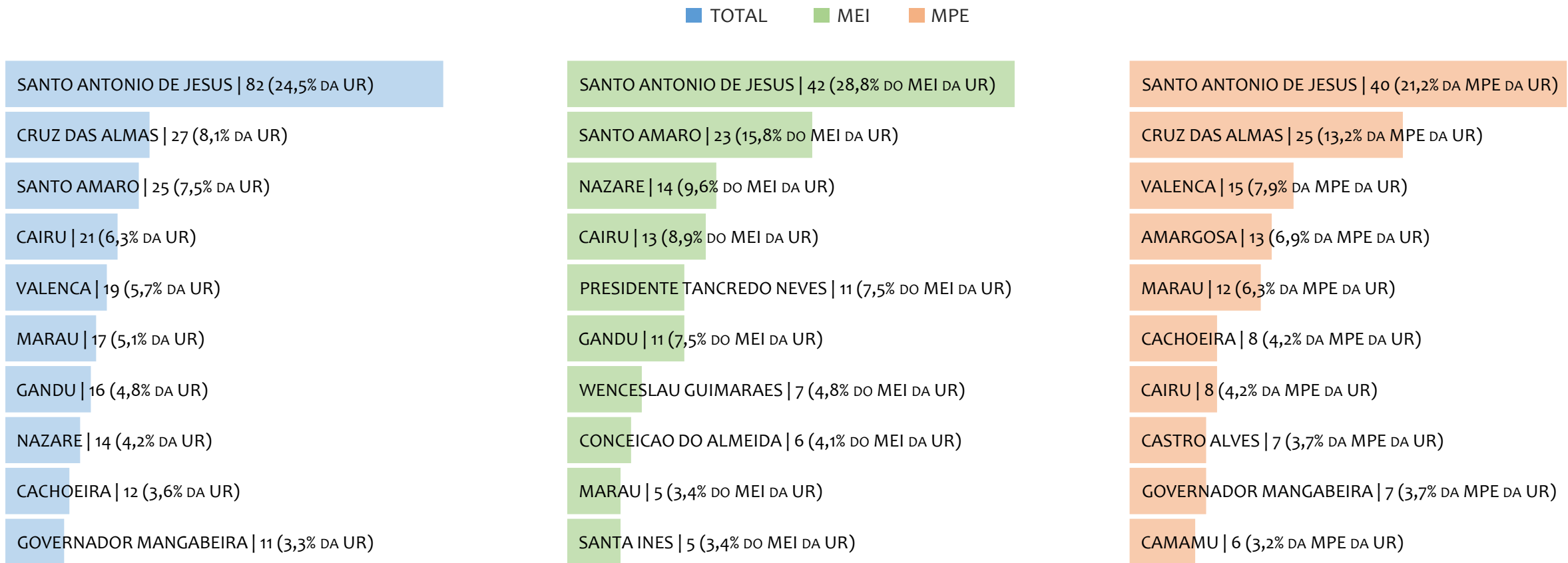
Na UR SANTO ANTÔNIO DE JESUS, considerando o acumulado até agosto/2024, o percentual de MEI ADIMPLENTES é de 57,6% (27.769).

RANKING POR MUNICÍPIO, UR SANTO ANTÔNIO DE JESUS, ACUMULADO ATÉ OUTUBRO/2024



Na UR SANTO ANTÔNIO DE JESUS, no acumulado até outubro/2024, SANTO ANTONIO DE JESUS é o município com maior número de MEI+MPE com 11.859 empresas, representando 17,2% do total de MEI+MPE da UR. Quanto ao MEI, SANTO ANTONIO DE JESUS é o município com maior quantitativo com 8.365, representando 17,3% do total de MEI da UR e 12,1% do total da UR cadastradas no SIMPLES. Quanto a MPE, SANTO ANTONIO DE JESUS é o município com maior quantitativo com 3.494, representando 17,1% do total de MPE da UR e 5,1% do total da UR cadastradas no SIMPLES.

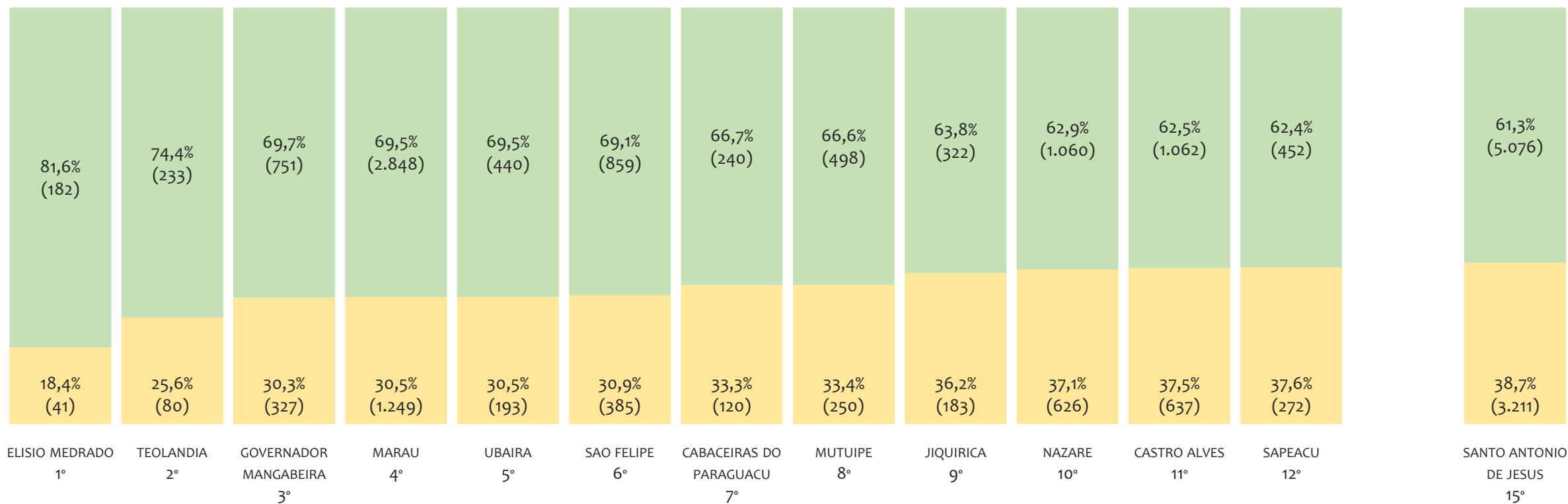
RANKING POR MUNICÍPIO, UR SANTO ANTÔNIO DE JESUS, SALDO DE OUTUBRO/2024



Na UR SANTO ANTÔNIO DE JESUS, considerando o SALDO de outubro/2024, SANTO ANTONIO DE JESUS é o município com maior SALDO de MEI+MPE com 82 empresas, representando 24,5% do SALDO de MEI+MPE da UR. Quanto ao MEI, SANTO ANTONIO DE JESUS é o município de maior SALDO com 42, representando 28,8% do SALDO de MEI da UR e 12,5% do SALDO de empresas da UR cadastradas no SIMPLES. Quanto a MPE, SANTO ANTONIO DE JESUS é o município com maior SALDO com 40, representando 21,2% do SALDO de MPE da UR e 11,9% do SALDO de empresas da UR cadastradas no SIMPLES.

RANKING DE ADIMPLÊNCIA E INADIMPLÊNCIA DO MEI, UR SANTO ANTÔNIO DE JESUS, POR MUNICÍPIO, AGOSTO/2024

■ ADIMPLENTES ■ INADIMPLENTES



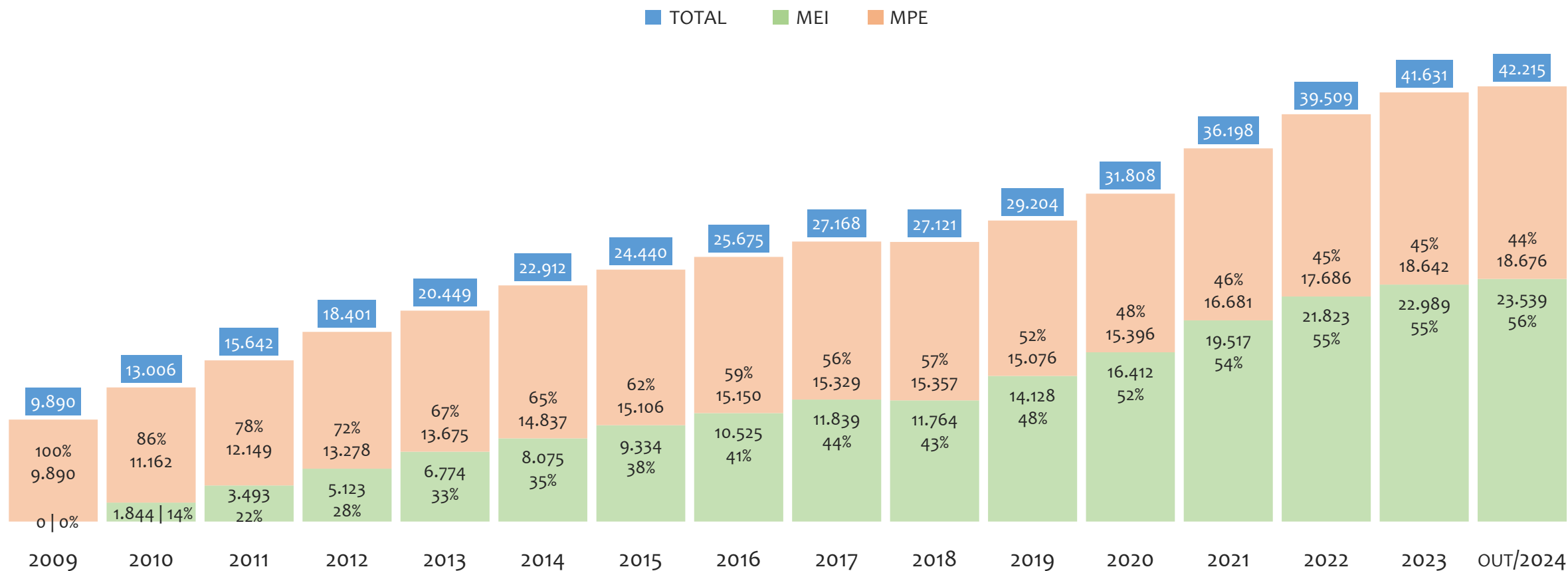
Na UR SANTO ANTÔNIO DE JESUS, considerando o acumulado até agosto/2024, o município ELISIO MEDRADO apresenta o maior PERCENTUAL de ADIMPLENTES dentro do mesmo município com 81,6% (182 inadimplentes), sendo que este grupo equivale a 0,5% dos ADIMPLENTES da UR SANTO ANTÔNIO DE JESUS.



# UR IRECÊ

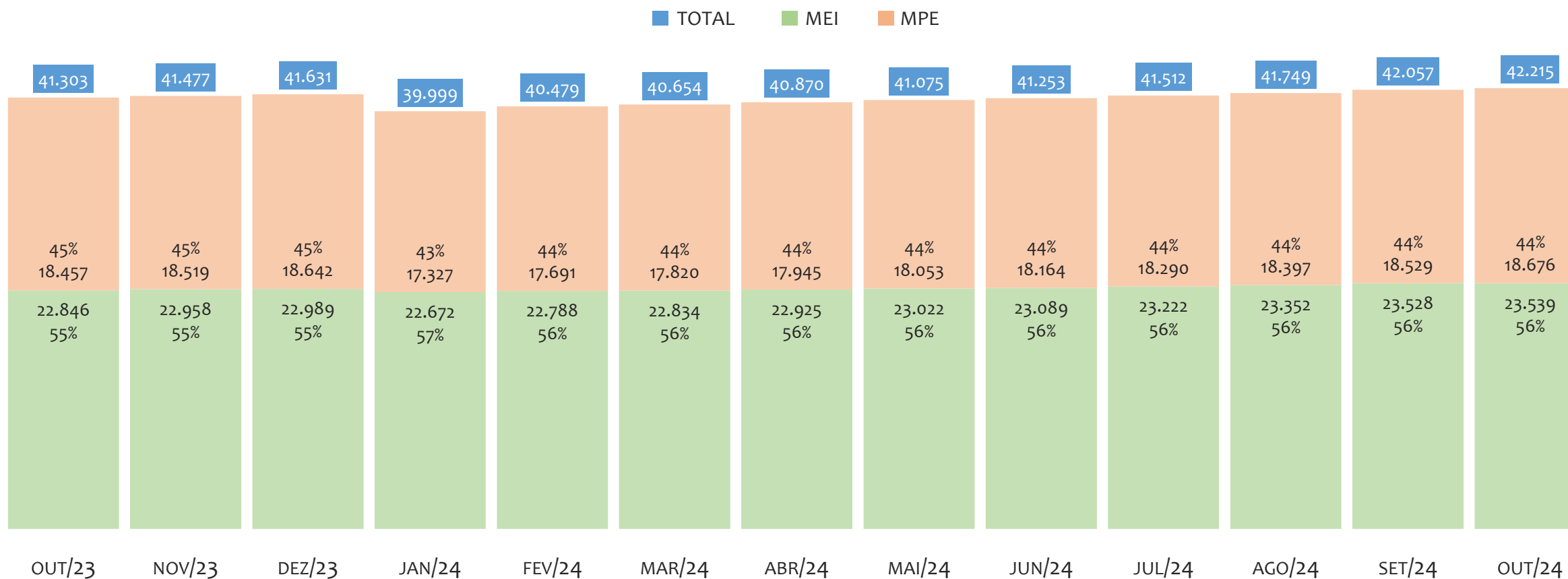


HISTÓRICO ANUAL DO ACUMULADO DE MEI, MPE E TOTAL, UR IRECÊ, 2009 A OUTUBRO/2024



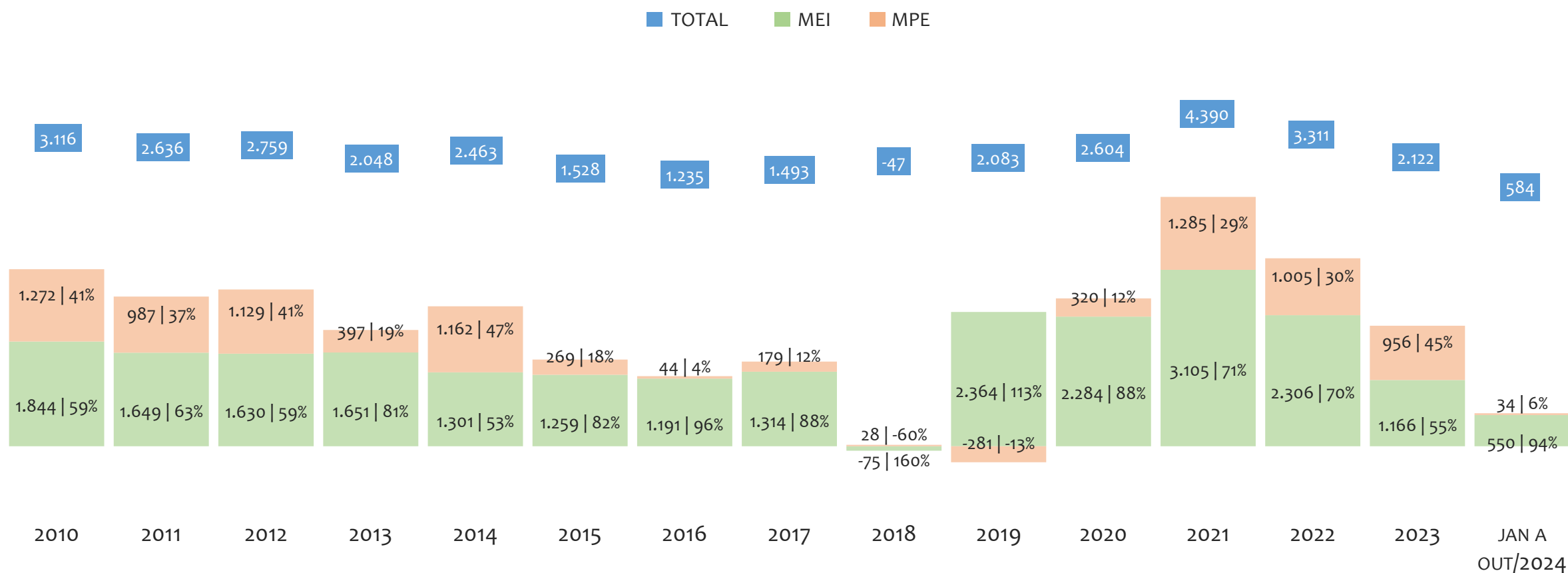
Na UR IRECÊ, de 2009 a outubro/2024, o crescimento de microempreendedores individuais (MEI) de 23538900% (0 para 23.539) é superior ao crescimento de micro e pequenas empresas (MPE) de 89% (9.890 para 18.676). No TOTAL (MEI + MPE), o crescimento no mesmo período é de 327% (9.890 para 42.215). A taxa média de crescimento anual composta é de 142% ao ano para MEI, 4% ao ano para MPE e 10% ao ano para MEI + MPE. Ainda neste mesmo período, a participação do MEI cresceu de 0% para 56% do total das empresas cadastradas no SIMPLES NACIONAL.

## HISTÓRICO MENSAL DO ACUMULADO DE MEI, MPE E TOTAL, UR IRECÊ, OUT/2023 A OUT/2024



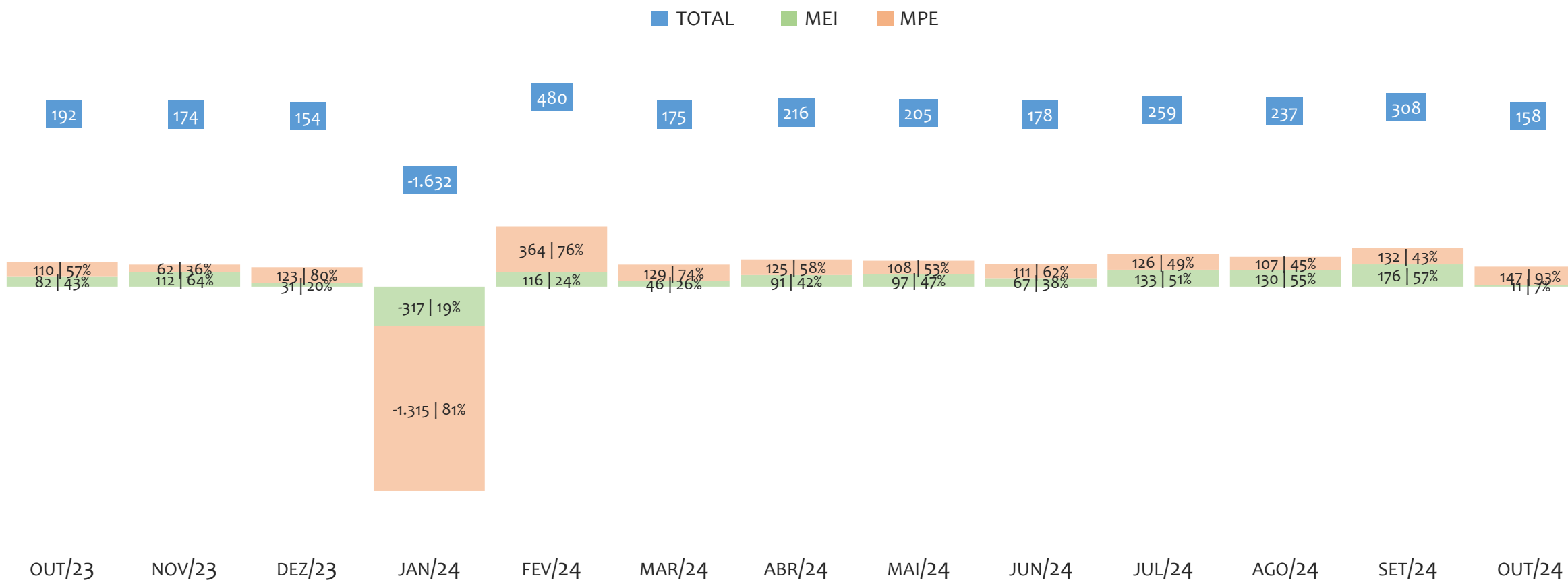
Na UR IRECÊ, de outubro/2023 a outubro/2024, o crescimento de microempreendedores individuais (MEI) de 3,0% (22.846 para 23.539) é superior ao crescimento de micro e pequenas empresas (MPE) de 1,2% (18.457 para 18.676). No TOTAL (MEI + MPE), o crescimento no mesmo período é de 2,2% (41.303 para 42.215). A taxa média de crescimento mensal composta é de 0,2% ao mês para MEI, 0,1% ao mês para MPE e 0,2% ao mês para MEI + MPE. Ainda neste mesmo período, a participação do MEI cresceu de 55% para 56% do total das empresas cadastradas no SIMPLES NACIONAL.

## HISTÓRICO ANUAL DO SALDO DE MEI, MPE E TOTAL, UR IRECÊ, 2010 A OUTUBRO/2024



O SALDO anual é calculado pela diferença entre novos cadastros e cadastros excluídos em cada ano. A queda brusca do SALDO em 2016 e 2018 deve-se ao reprocessamento acumulado dos cadastros de MEI e MPE vinculados ao Simples Nacional com a exclusão dos inativos, inadimplentes etc. Na UR IRECÊ, o maior saldo de MEI ocorre em 2021 (3.105) e o menor em 2018 (-75). O maior saldo de MPE ocorre em 2021 (1.285) e o menor em 2019 (-281). O maior saldo no TOTAL (MPE + MEI) ocorre em 2021 (4.390) e o menor em 2018 (-47).

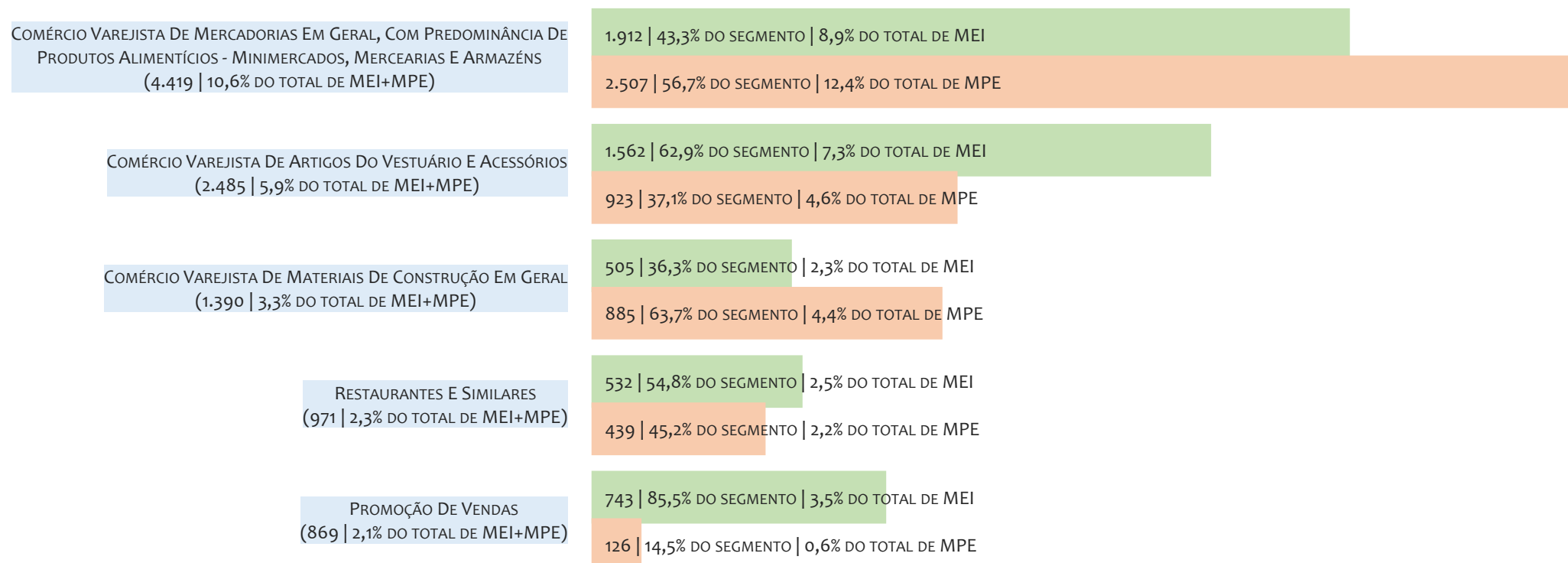
HISTÓRICO MENSAL DO SALDO DE MEI, MPE E TOTAL, UR IRECÊ, OUT/2023 A OUT/2024



O SALDO mensal é calculado pela diferença entre novos cadastros e cadastros excluídos em cada mês. A queda brusca do SALDO em JANEIRO deve-se ao reprocessamento dos cadastros de MEI e MPE vinculados ao Simples Nacional com a exclusão dos inativos, inadimplentes etc. Na UR IRECÊ, o maior saldo de MEI ocorre em set/24 (176) e o menor em jan/24 (-317). O maior saldo de MPE ocorre em fev/24 (364) e o menor em jan/24 (-1.315). O maior saldo no TOTAL (MPE + MEI) ocorre em fev/24 (480) e o menor em jan/24 (-1.632).

## RANKING DE MEI+MPE DOS 5 PRINCIPAIS CNAES, UR IRECÊ, ACUMULADO ATÉ 02/11/2024

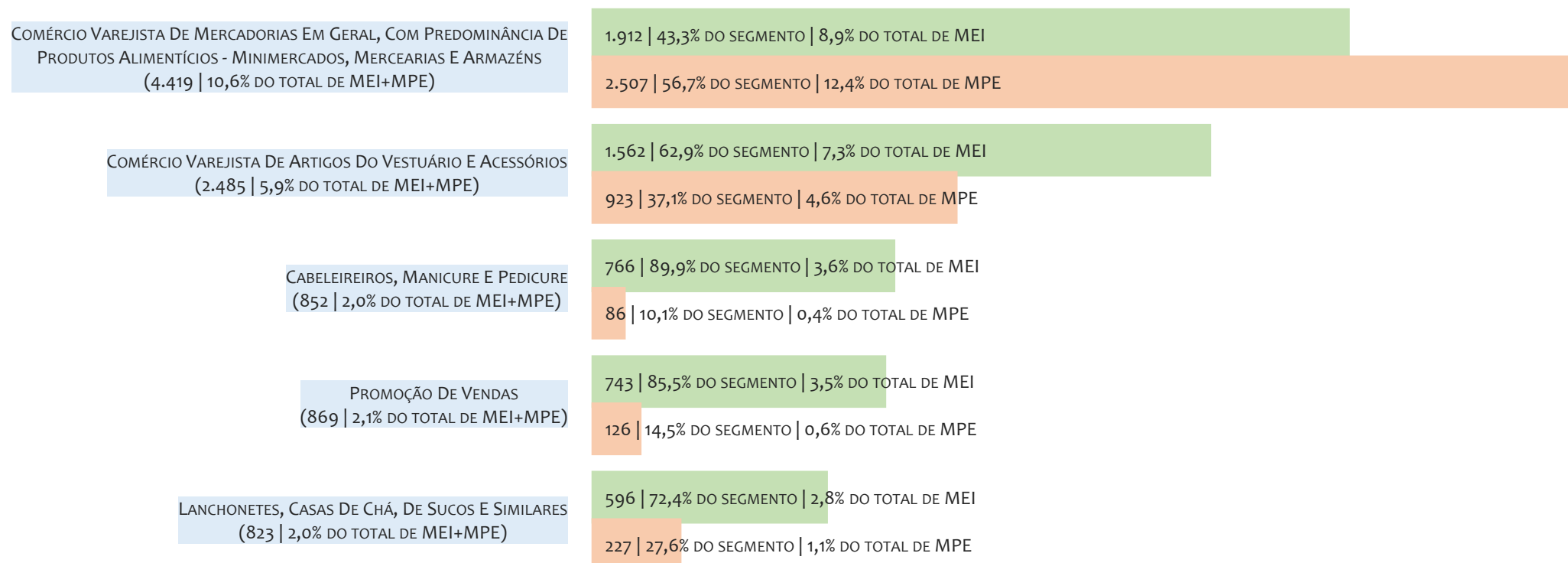
■ TOTAL ■ MEI ■ MPE



Na UR IRECÊ, considerando o acumulado até 02/11/2024, o CNAE com maior número de MEI+MPE é Comércio Varejista De Mercadorias Em Geral, Com Predominância De Produtos Alimentícios - Minimercados, Mercearias E Armazéns, com 4.419, representando 10,6% do TOTAL de MEI+MPE. Desse montante, 43,3% são MEI (1.912) e 56,7% são MPE (2.507).

## RANKING DE MEI DOS 5 PRINCIPAIS CNAES, UR IRECÊ, ACUMULADO ATÉ 02/11/2024

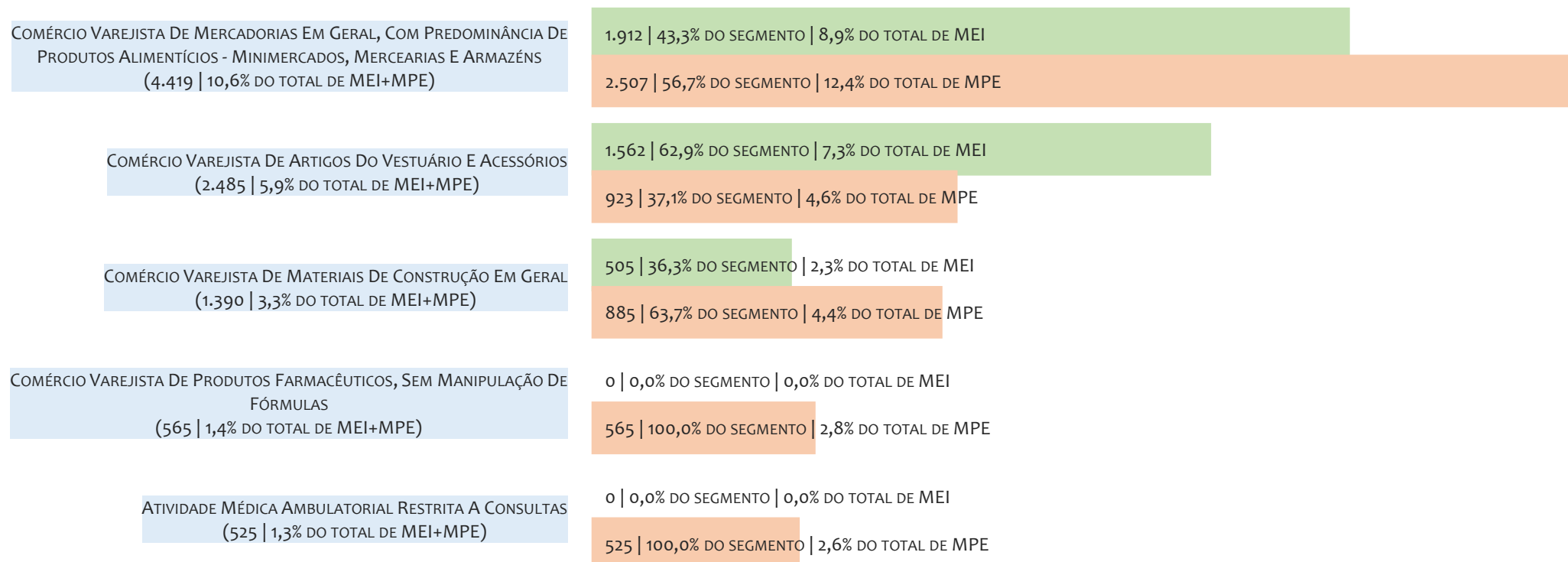
■ TOTAL ■ MEI ■ MPE



Na UR IRECÊ, considerando o acumulado até 02/11/2024, o CNAE com maior número de MEI é Comércio Varejista De Mercadorias Em Geral, Com Predominância De Produtos Alimentícios - Minimercados, Mercearias E Armazéns, com 1.912, representando 43,3% do total dentro do segmento e 8,9% do TOTAL de MEI.

## RANKING DE MPE DOS 5 PRINCIPAIS CNAES, UR IRECÊ, ACUMULADO ATÉ 02/11/2024

■ TOTAL ■ MEI ■ MPE



Na UR IRECÊ, considerando o acumulado até 02/11/2024, o CNAE com maior número de MPE é Comércio Varejista De Mercadorias Em Geral, Com Predominância De Produtos Alimentícios - Minimercados, Mercarias E Armazéns, com 2.507, representando 56,7% do total dentro do segmento e 12,4% do TOTAL de MPE.

## PERCENTUAL DE ADIMPLÊNCIA E INADIMPLÊNCIA DO MEI, UR IRECÊ, AGOSTO/2024

OPTANTES  
(23.352)

ADIMPLENTES  
(14.751 | 63,2%)

INADIMPLENTES  
(8.601 | 36,8%)

**No caso do MEI estar inadimplente com os pagamentos (DAS), qual é o prejuízo ou penalidade que o MEI terá junto ao INSS/Previdência Social?**

Primeiro, não terá esse tempo inadimplente contado para nenhum benefício da previdência social.


Segundo, caso necessite de algum benefício não programado, como auxílio doença, pensão por morte ou salário maternidade, por exemplo, poderá não ter direito a esses.

Além disso, quando for recolher as contribuições atrasadas, terá que calcular os valores acrescidos de multa e juros.

Na UR IRECÊ, considerando o acumulado até agosto/2024, o percentual de MEI ADIMPLENTES é de 63,2% (14.751).

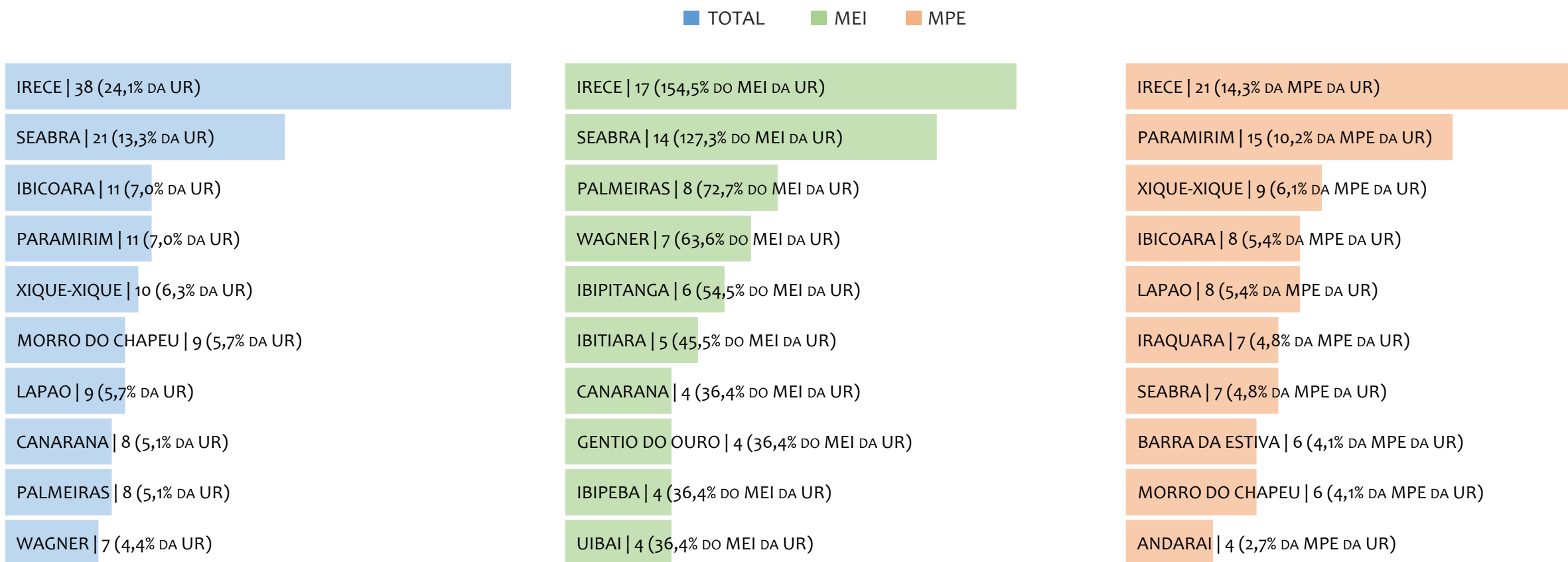


## RANKING POR MUNICÍPIO, UR IRECÊ, ACUMULADO ATÉ OUTUBRO/2024



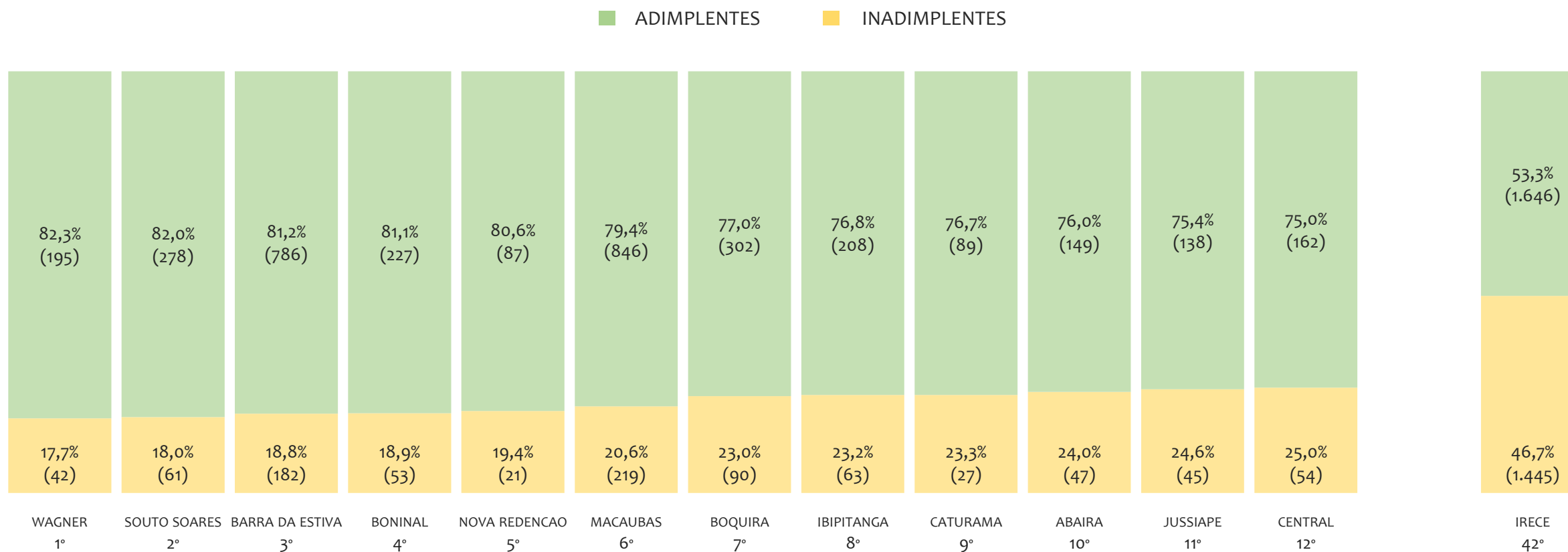
Na UR IRECÊ, no acumulado até outubro/2024, IRECE é o município com maior número de MEI+MPE com 6.785 empresas, representando 16,1% do total de MEI+MPE da UR. Quanto ao MEI, IRECE é o município com maior quantitativo com 3.143, representando 13,4% do total de MEI da UR e 7,4% do total da UR cadastradas no SIMPLES. Quanto a MPE, IRECE é o município com maior quantitativo com 3.642, representando 19,5% do total de MPE da UR e 8,6% do total da UR cadastradas no SIMPLES.

## RANKING POR MUNICÍPIO, UR IRECÊ, SALDO DE OUTUBRO/2024



Na UR IRECÊ, considerando o SALDO de outubro/2024, IRECE é o município com maior SALDO de MEI+MPE com 38 empresas, representando 24,1% do SALDO de MEI+MPE da UR. Quanto ao MEI, IRECE é o município de maior SALDO com 17, representando 154,5% do SALDO de MEI da UR e 10,8% do SALDO de empresas da UR cadastradas no SIMPLES. Quanto a MPE, IRECE é o município com maior SALDO com 21, representando 14,3% do SALDO de MPE da UR e 13,3% do SALDO de empresas da UR cadastradas no SIMPLES.

## RANKING DE ADIMPLÊNCIA E INADIMPLÊNCIA DO MEI, UR IRECÊ, POR MUNICÍPIO, AGOSTO/2024

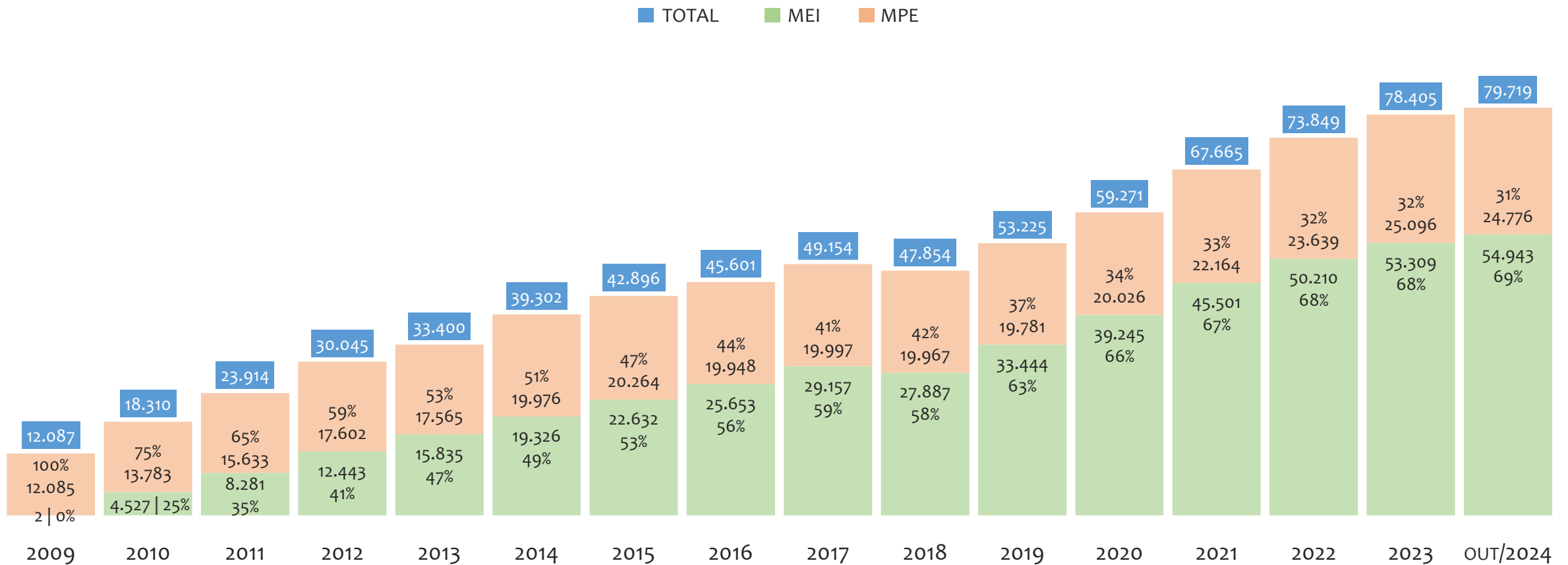


Na UR IRECÊ, considerando o acumulado até agosto/2024, o município WAGNER apresenta o maior PERCENTUAL de ADIMPLENTES dentro do mesmo município com 82,3% (195 adimplentes), sendo que este grupo equivale a 0,8% dos ADIMPLENTES da UR IRECÊ.



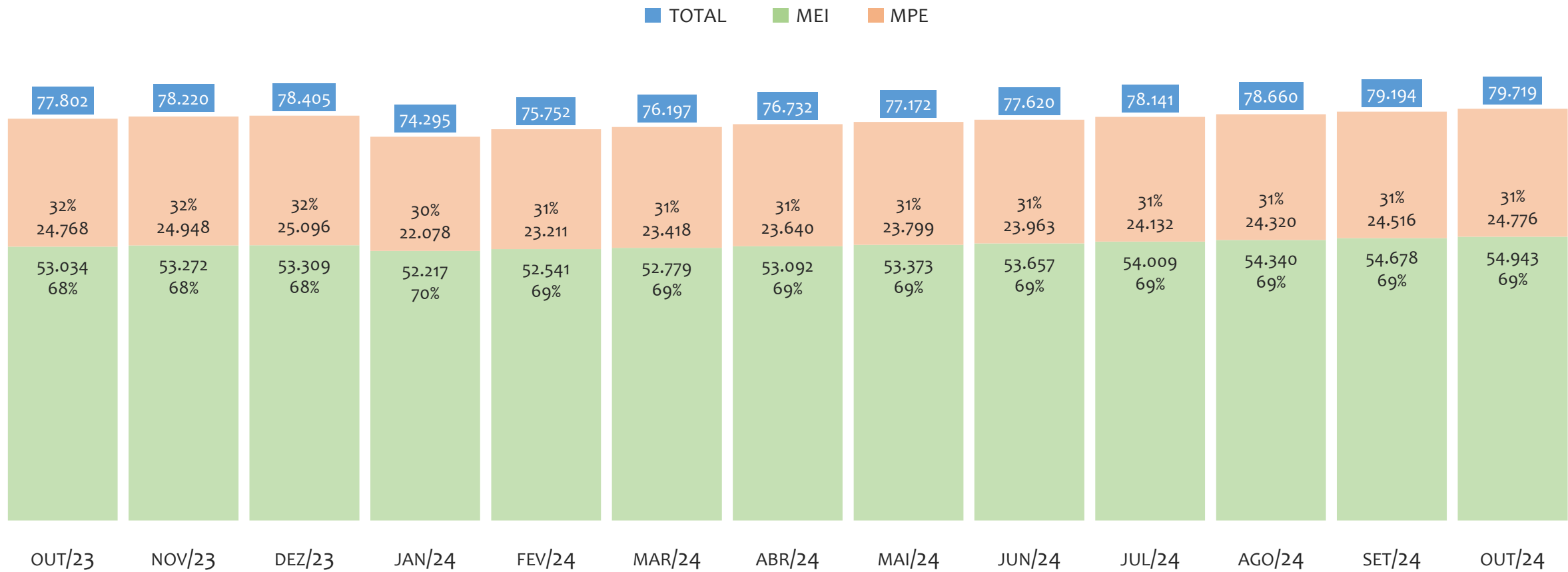
# UR TEIXEIRA DE FREITAS

HISTÓRICO ANUAL DO ACUMULADO DE MEI, MPE E TOTAL, UR TEIXEIRA DE FREITAS, 2009 A OUTUBRO/2024



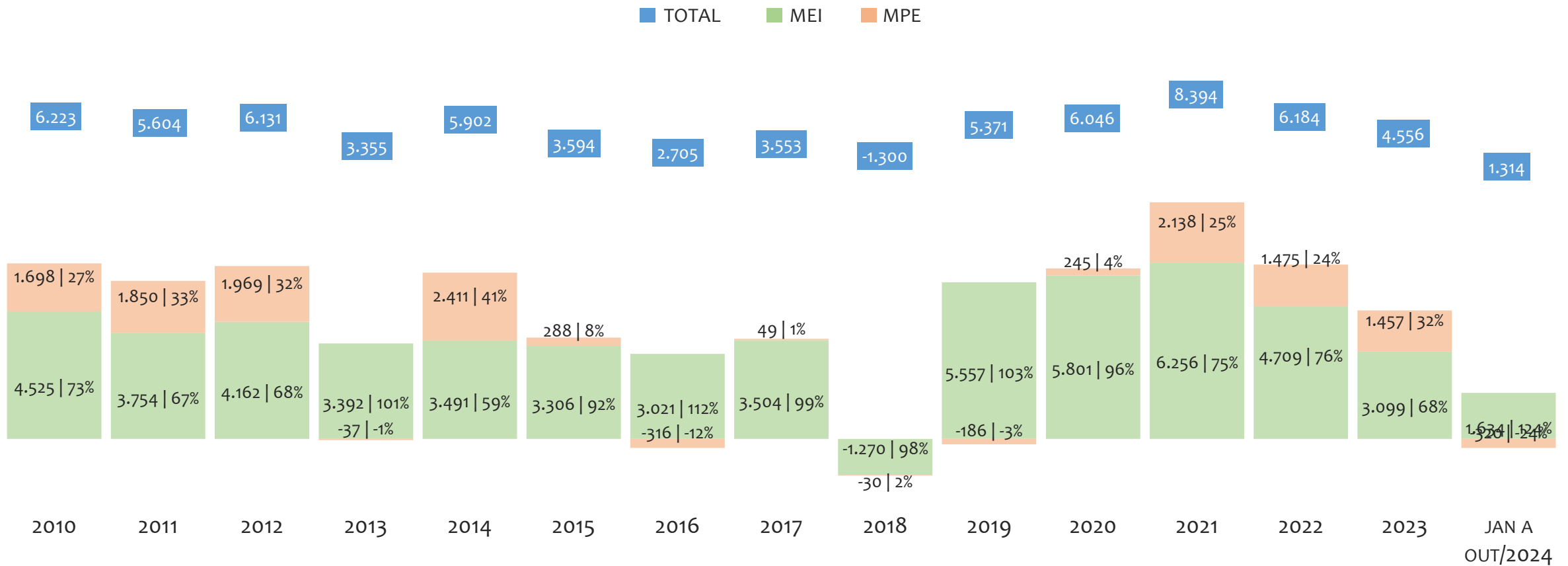
Na UR TEIXEIRA DE FREITAS, de 2009 a outubro/2024, o crescimento de microempreendedores individuais (MEI) de 2747050% (2 para 54.943) é superior ao crescimento de micro e pequenas empresas (MPE) de 105% (12.085 para 24.776). No TOTAL (MEI + MPE), o crescimento no mesmo período é de 560% (12.087 para 79.719). A taxa média de crescimento anual composta é de 98% ao ano para MEI, 5% ao ano para MPE e 13% ao ano para MEI + MPE. Ainda neste mesmo período, a participação do MEI cresceu de 0% para 69% do total das empresas cadastradas no SIMPLES NACIONAL.

HISTÓRICO MENSAL DO ACUMULADO DE MEI, MPE E TOTAL, UR TEIXEIRA DE FREITAS, OUT/2023 A OUT/2024



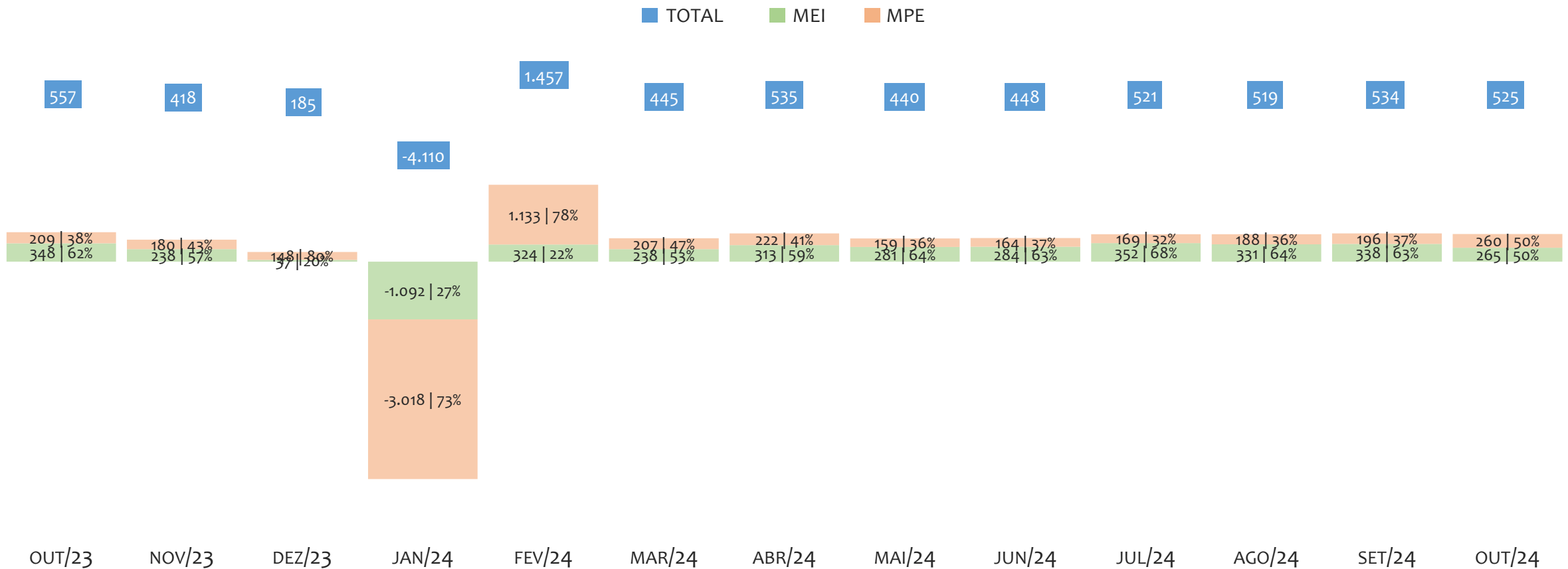
Na UR TEIXEIRA DE FREITAS, de outubro/2023 a outubro/2024, o crescimento de microempreendedores individuais (MEI) de 3,6% (53.034 para 54.943) é superior ao crescimento de micro e pequenas empresas (MPE) de 0,0% (24.768 para 24.776). No TOTAL (MEI + MPE), o crescimento no mesmo período é de 2,5% (77.802 para 79.719). A taxa média de crescimento mensal composta é de 0,3% ao mês para MEI, 0,0% ao mês para MPE e 0,2% ao mês para MEI + MPE. Ainda neste mesmo período, a participação do MEI cresceu de 68% para 69% do total das empresas cadastradas no SIMPLES NACIONAL.

HISTÓRICO ANUAL DO SALDO DE MEI, MPE E TOTAL, UR TEIXEIRA DE FREITAS, 2010 A OUTUBRO/2024



O SALDO anual é calculado pela diferença entre novos cadastros e cadastros excluídos em cada ano. A queda brusca do SALDO em 2016 e 2018 deve-se ao reprocessamento acumulado dos cadastros de MEI e MPE vinculados ao Simples Nacional com a exclusão dos inativos, inadimplentes etc. Na UR TEIXEIRA DE FREITAS, o maior saldo de MEI ocorre em 2021 (6.256) e o menor em 2018 (-1.270). O maior saldo de MPE ocorre em 2014 (2.411) e o menor em 2024 (-320). O maior saldo no TOTAL (MPE + MEI) ocorre em 2021 (8.394) e o menor em 2018 (-1.300).

HISTÓRICO MENSAL DO SALDO DE MEI, MPE E TOTAL, UR TEIXEIRA DE FREITAS, OUT/2023 A OUT/2024

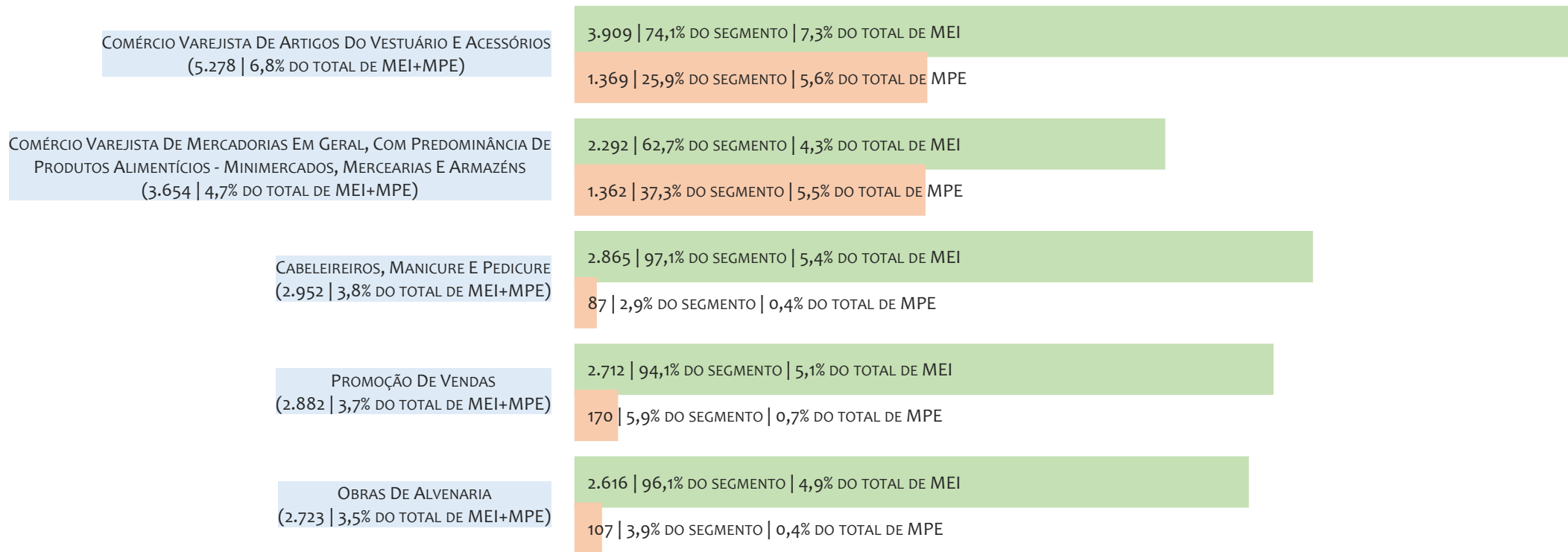


O SALDO mensal é calculado pela diferença entre novos cadastros e cadastros excluídos em cada mês. A queda brusca do SALDO em JANEIRO deve-se ao reprocessamento dos cadastros de MEI e MPE vinculados ao Simples Nacional com a exclusão dos inativos, inadimplentes etc. Na UR TEIXEIRA DE FREITAS, o maior saldo de MEI ocorre em jul/24 (352) e o menor em jan/24 (-1.092). O maior saldo de MPE ocorre em fev/24 (1.133) e o menor em jan/24 (-3.018). O maior saldo no TOTAL (MPE + MEI) ocorre em fev/24 (1.457) e o menor em jan/24 (-4.110).



## RANKING DE MEI+MPE DOS 5 PRINCIPAIS CNAES, UR TEIXEIRA DE FREITAS, ACUMULADO ATÉ 02/11/2024

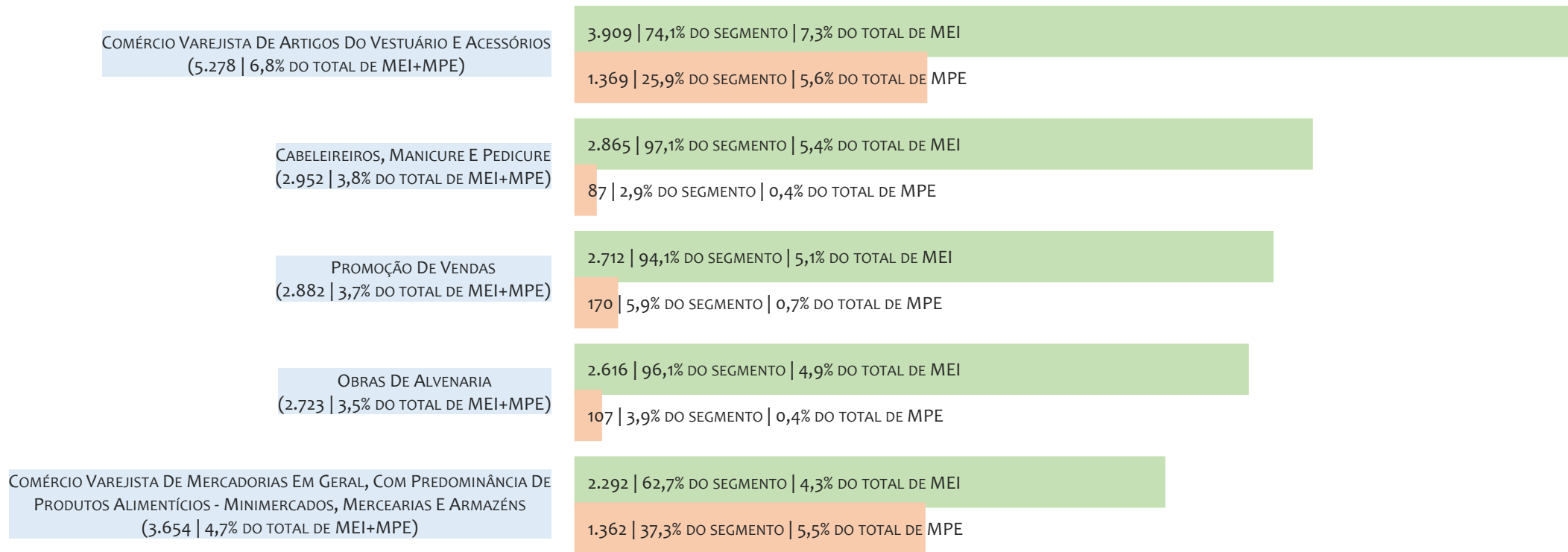
■ TOTAL ■ MEI ■ MPE



Na UR TEIXEIRA DE FREITAS, considerando o acumulado até 02/11/2024, o CNAE com maior número de MEI+MPE é Comércio Varejista De Artigos Do Vestuário E Acessórios, com 5.278, representando 6,8% do TOTAL de MEI+MPE. Desse montante, 74,1% são MEI (3.909) e 25,9% são MPE (1.369).

RANKING DE MEI DOS 5 PRINCIPAIS CNAES, UR TEIXEIRA DE FREITAS, ACUMULADO ATÉ 02/11/2024

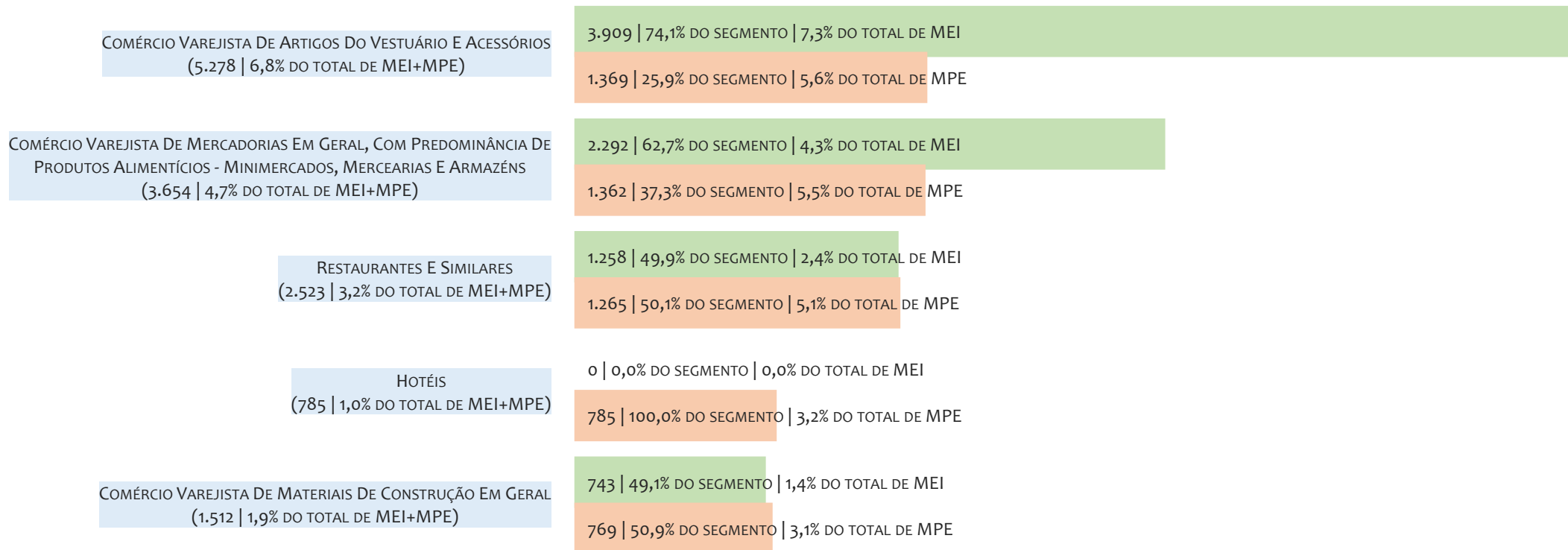
TOTAL MEI MPE



Na UR TEIXEIRA DE FREITAS, considerando o acumulado até 02/11/2024, o CNAE com maior número de MEI é Comércio Varejista De Artigos Do Vestuário E Acessórios, com 3.909, representando 74,1% do total dentro do segmento e 7,3% do TOTAL de MEI.


## RANKING DE MPE DOS 5 PRINCIPAIS CNAES, UR TEIXEIRA DE FREITAS, ACUMULADO ATÉ 02/11/2024

■ TOTAL ■ MEI ■ MPE



Na UR TEIXEIRA DE FREITAS, considerando o acumulado até 02/11/2024, o CNAE com maior número de MPE é Comércio Varejista De Artigos Do Vestuário E Acessórios, com 1.369, representando 25,9% do total dentro do segmento e 5,6% do TOTAL de MPE.

## PERCENTUAL DE ADIMPLÊNCIA E INADIMPLÊNCIA DO MEI, UR TEIXEIRA DE FREITAS, AGOSTO/2024



**No caso do MEI estar inadimplente com os pagamentos (DAS), qual é o prejuízo ou penalidade que o MEI terá junto ao INSS/Previdência Social?**


Primeiro, não terá esse tempo inadimplente contado para nenhum benefício da previdência social.

Segundo, caso necessite de algum benefício não programado, como auxílio doença, pensão por morte ou salário maternidade, por exemplo, poderá não ter direito a esses.

Além disso, quando for recolher as contribuições atrasadas, terá que calcular os valores acrescidos de multa e juros.


Na UR TEIXEIRA DE FREITAS, considerando o acumulado até agosto/2024, o percentual de MEI ADIMPLENTES é de 51,9% (28.224).

## RANKING POR MUNICÍPIO, UR TEIXEIRA DE FREITAS, ACUMULADO ATÉ OUTUBRO/2024



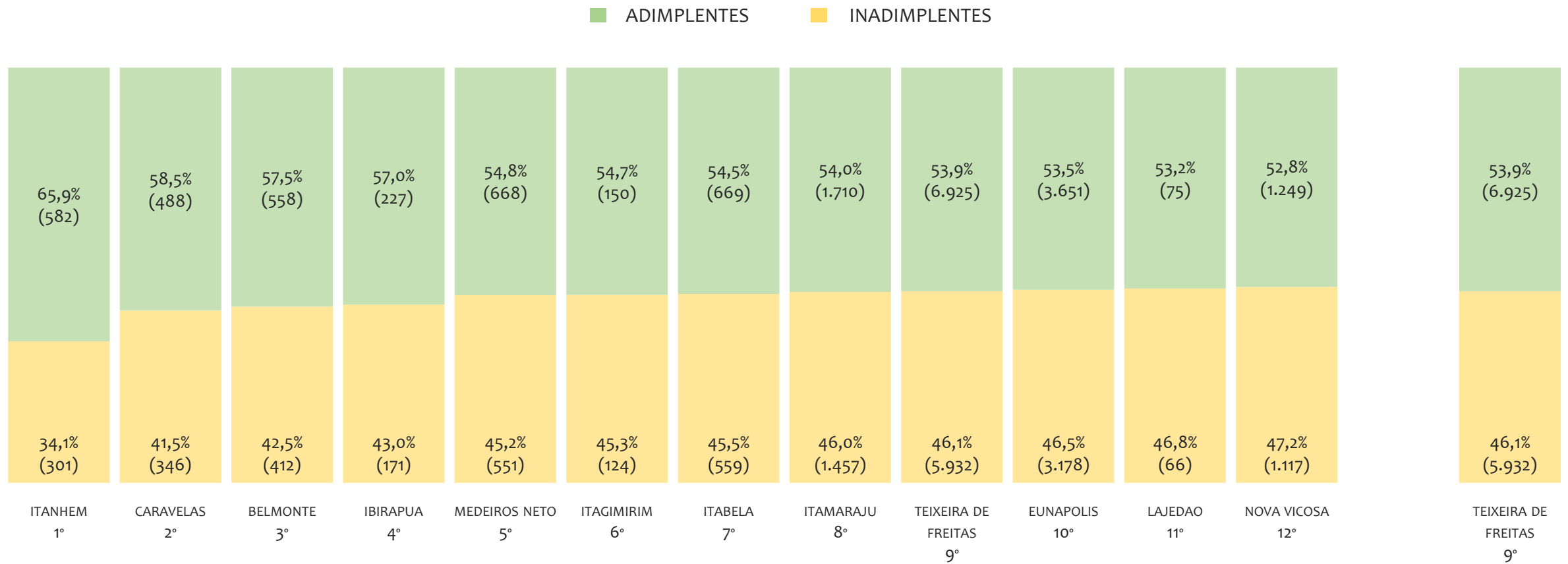
Na UR TEIXEIRA DE FREITAS, no acumulado até outubro/2024, PORTO SEGURO é o município com maior número de MEI+MPE com 22.648 empresas, representando 28,4% do total de MEI+MPE da UR. Quanto ao MEI, PORTO SEGURO é o município com maior quantitativo com 15.016, representando 27,3% do total de MEI da UR e 18,8% do total da UR cadastradas no SIMPLES. Quanto a MPE, PORTO SEGURO é o município com maior quantitativo com 7.632, representando 30,8% do total de MPE da UR e 9,6% do total da UR cadastradas no SIMPLES.

## RANKING POR MUNICÍPIO, UR TEIXEIRA DE FREITAS, SALDO DE OUTUBRO/2024



Na UR TEIXEIRA DE FREITAS, considerando o SALDO de outubro/2024, PORTO SEGURO é o município com maior SALDO de MEI+MPE com 213 empresas, representando 40,6% do SALDO de MEI+MPE da UR. Quanto ao MEI, PORTO SEGURO é o município de maior SALDO com 118, representando 44,5% do SALDO de MEI da UR e 22,5% do SALDO de empresas da UR cadastradas no SIMPLES. Quanto a MPE, PORTO SEGURO é o município com maior SALDO com 95, representando 36,5% do SALDO de MPE da UR e 18,1% do SALDO de empresas da UR cadastradas no SIMPLES.

RANKING DE ADIMPLÊNCIA E INADIMPLÊNCIA DO MEI, UR TEIXEIRA DE FREITAS, POR MUNICÍPIO, AGOSTO/2024



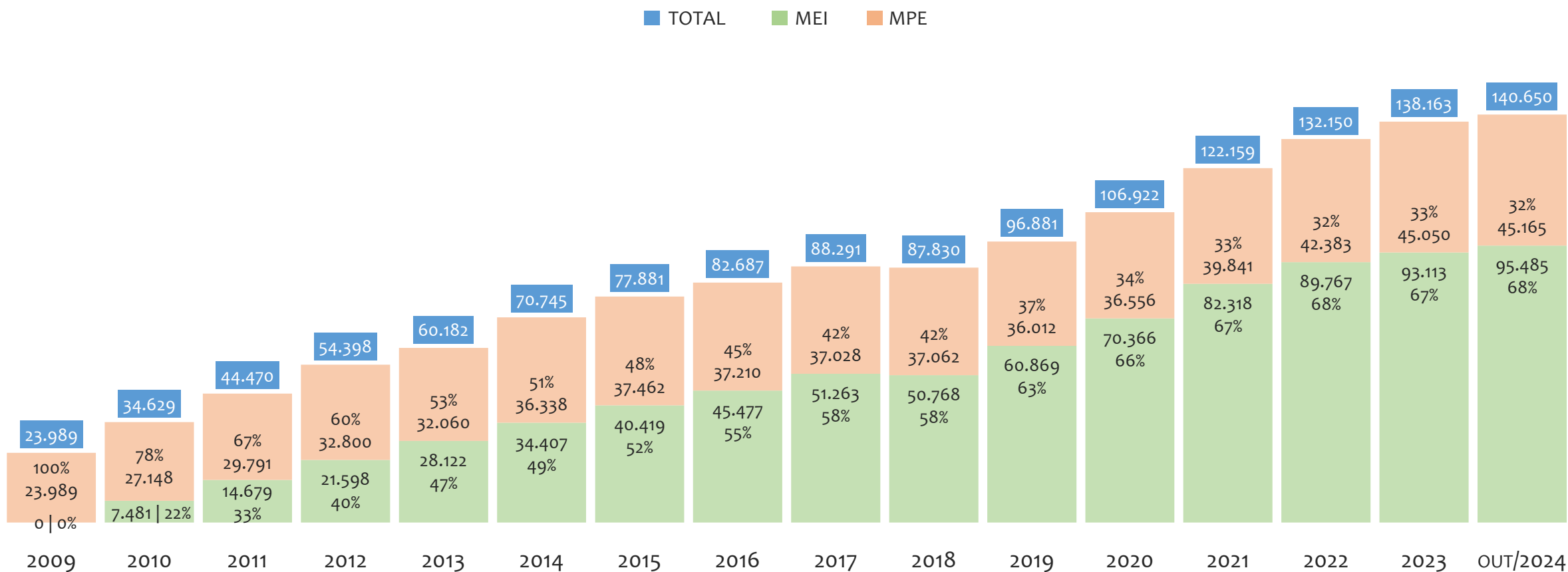
Na UR TEIXEIRA DE FREITAS, considerando o acumulado até agosto/2024, o município ITANHEM apresenta o maior PERCENTUAL de ADIMPLENTES dentro do mesmo município com 65,9% (582 adimplentes), sendo que este grupo equivale a 2,1% dos ADIMPLENTES da UR TEIXEIRA DE FREITAS.



# UR VITÓRIA DA CONQUISTA

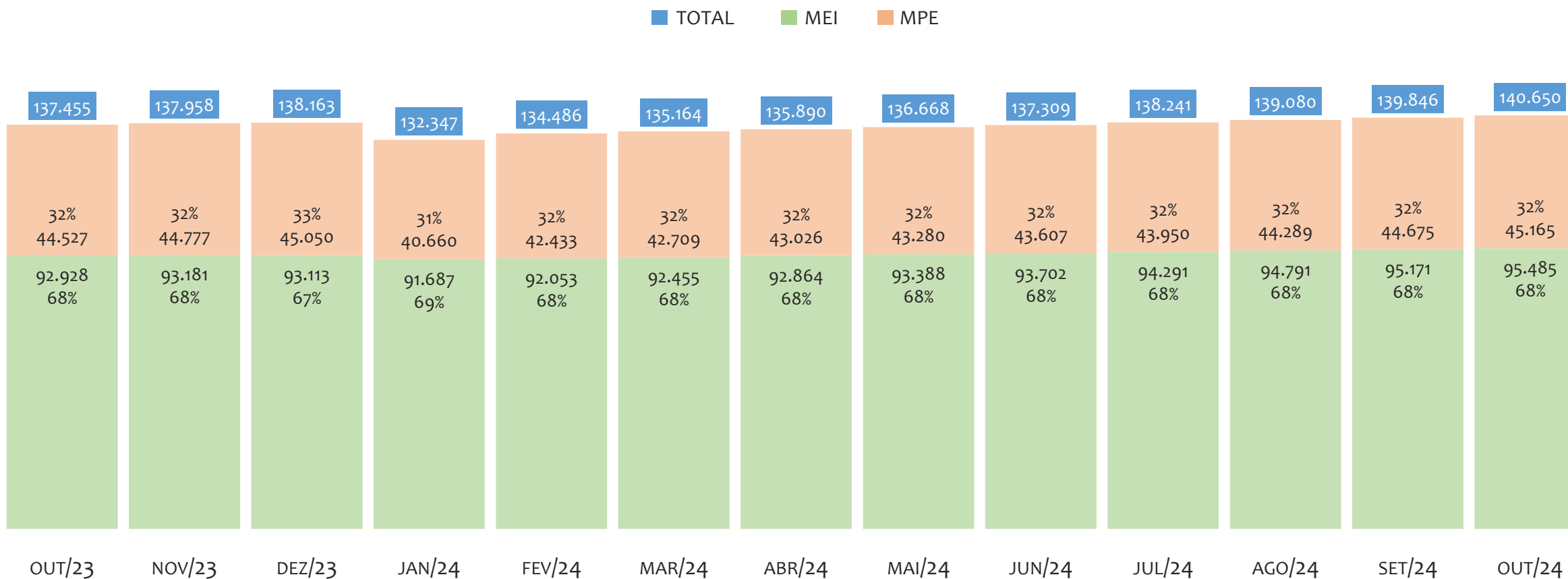


HISTÓRICO ANUAL DO ACUMULADO DE MEI, MPE E TOTAL, UR VITÓRIA DA CONQUISTA, 2009 A OUTUBRO/2024



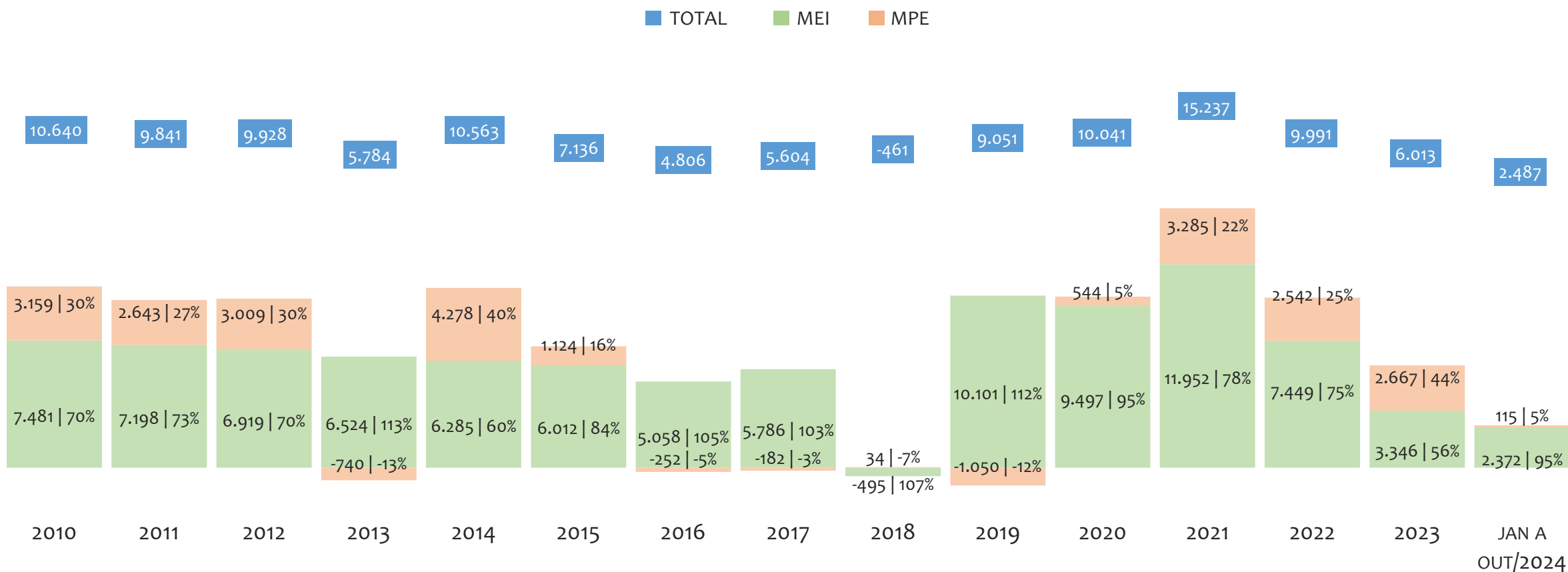
Na UR VITÓRIA DA CONQUISTA, de 2009 a outubro/2024, o crescimento de microempreendedores individuais (MEI) de 95484900% (0 para 95.485) é superior ao crescimento de micro e pequenas empresas (MPE) de 88% (23.989 para 45.165). No TOTAL (MEI + MPE), o crescimento no mesmo período é de 486% (23.989 para 140.650). A taxa média de crescimento anual composta é de 167% ao ano para MEI, 4% ao ano para MPE e 13% ao ano para MEI + MPE. Ainda neste mesmo período, a participação do MEI cresceu de 0% para 68% do total das empresas cadastradas no SIMPLES NACIONAL.

HISTÓRICO MENSAL DO ACUMULADO DE MEI, MPE E TOTAL, UR VITÓRIA DA CONQUISTA, OUT/2023 A OUT/2024



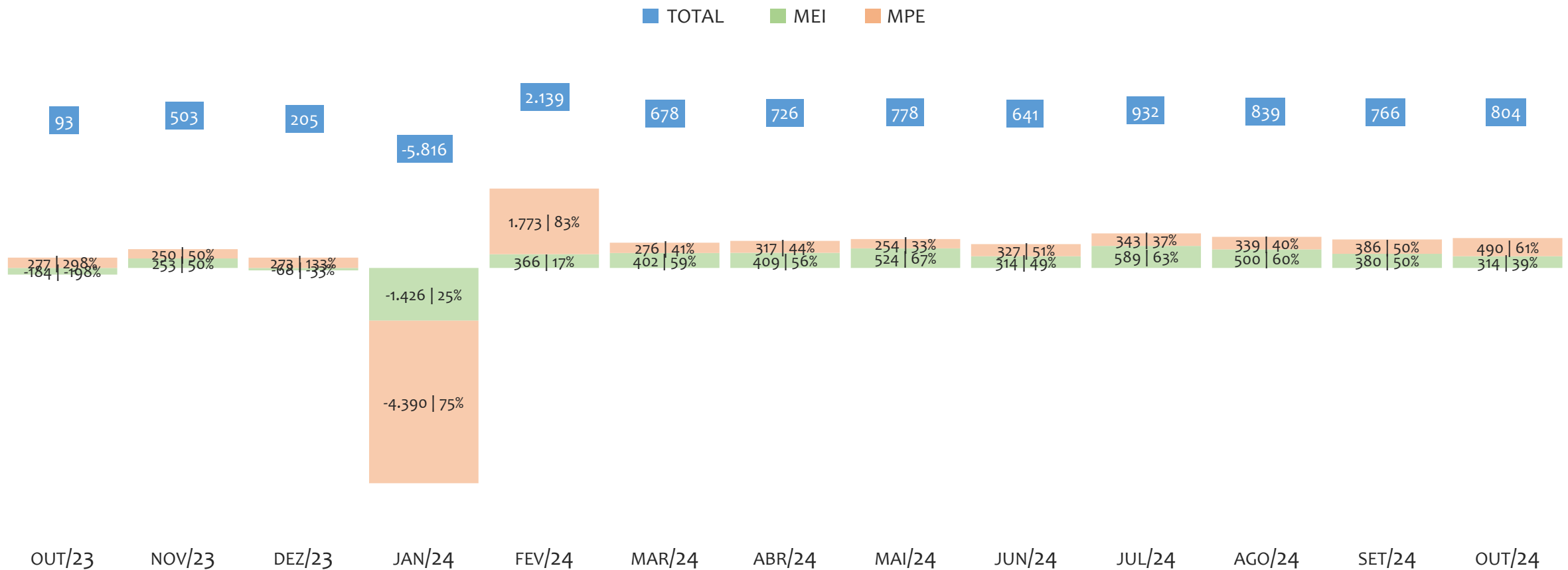
Na UR VITÓRIA DA CONQUISTA, de outubro/2023 a outubro/2024, o crescimento de microempreendedores individuais (MEI) de 2,8% (92.928 para 95.485) é superior ao crescimento de micro e pequenas empresas (MPE) de 1,4% (44.527 para 45.165). No TOTAL (MEI + MPE), o crescimento no mesmo período é de 2,3% (137.455 para 140.650). A taxa média de crescimento mensal composta é de 0,2% ao mês para MEI, 0,1% ao mês para MPE e 0,2% ao mês para MEI + MPE. Ainda neste mesmo período, a participação do MEI cresceu de 68% para 68% do total das empresas cadastradas no SIMPLES NACIONAL.

HISTÓRICO ANUAL DO SALDO DE MEI, MPE E TOTAL, UR VITÓRIA DA CONQUISTA, 2010 A OUTUBRO/2024



O SALDO anual é calculado pela diferença entre novos cadastros e cadastros excluídos em cada ano. A queda brusca do SALDO em 2016 e 2018 deve-se ao reprocessamento acumulado dos cadastros de MEI e MPE vinculados ao Simples Nacional com a exclusão dos inativos, inadimplentes etc. Na UR VITÓRIA DA CONQUISTA, o maior saldo de MEI ocorre em 2021 (11.952) e o menor em 2018 (-495). O maior saldo de MPE ocorre em 2014 (4.278) e o menor em 2019 (-1.050). O maior saldo no TOTAL (MPE + MEI) ocorre em 2021 (15.237) e o menor em 2018 (-461).

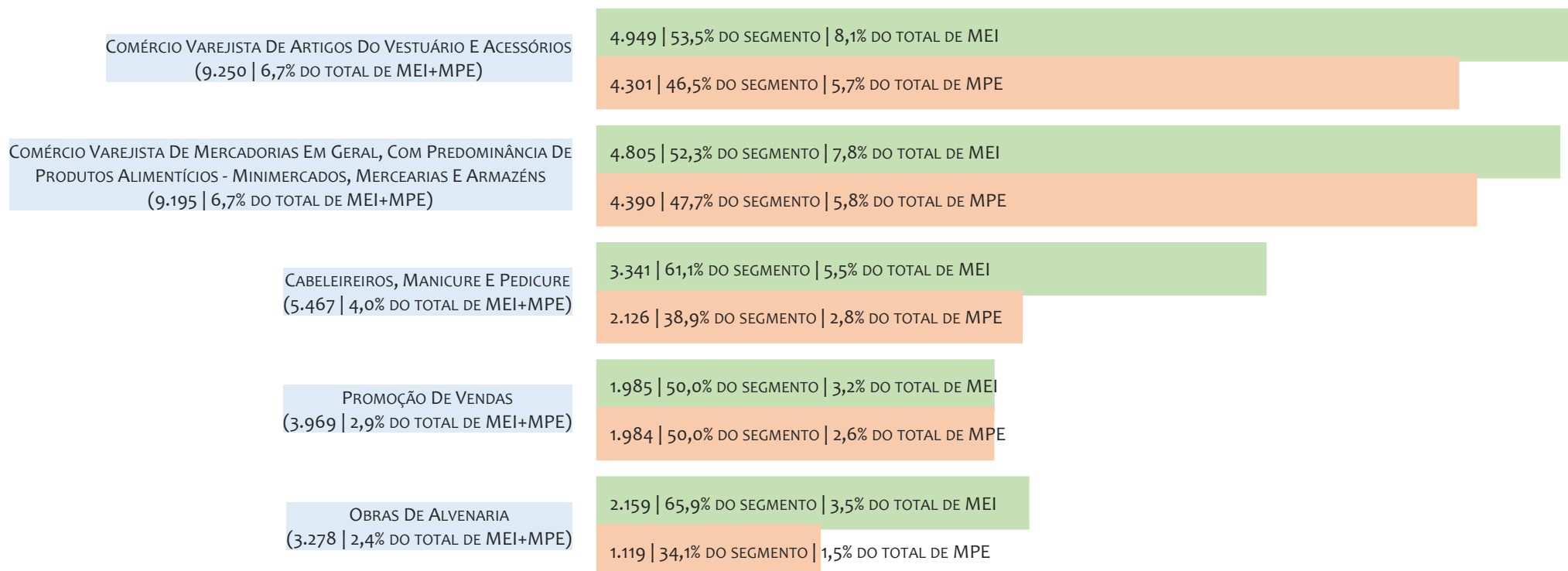
HISTÓRICO MENSAL DO SALDO DE MEI, MPE E TOTAL, UR VITÓRIA DA CONQUISTA, OUT/2023 A OUT/2024



O SALDO mensal é calculado pela diferença entre novos cadastros e cadastros excluídos em cada mês. A queda brusca do SALDO em JANEIRO deve-se ao reprocessamento dos cadastros de MEI e MPE vinculados ao Simples Nacional com a exclusão dos inativos, inadimplentes etc. Na UR VITÓRIA DA CONQUISTA, o maior saldo de MEI ocorre em jul/24 (589) e o menor em jan/24 (-1.426). O maior saldo de MPE ocorre em fev/24 (1.773) e o menor em jan/24 (-4.390). O maior saldo no TOTAL (MPE + MEI) ocorre em fev/24 (2.139) e o menor em jan/24 (-5.816).

## RANKING DE MEI+MPE DOS 5 PRINCIPAIS CNAES, UR VITÓRIA DA CONQUISTA, ACUMULADO ATÉ 02/11/2024

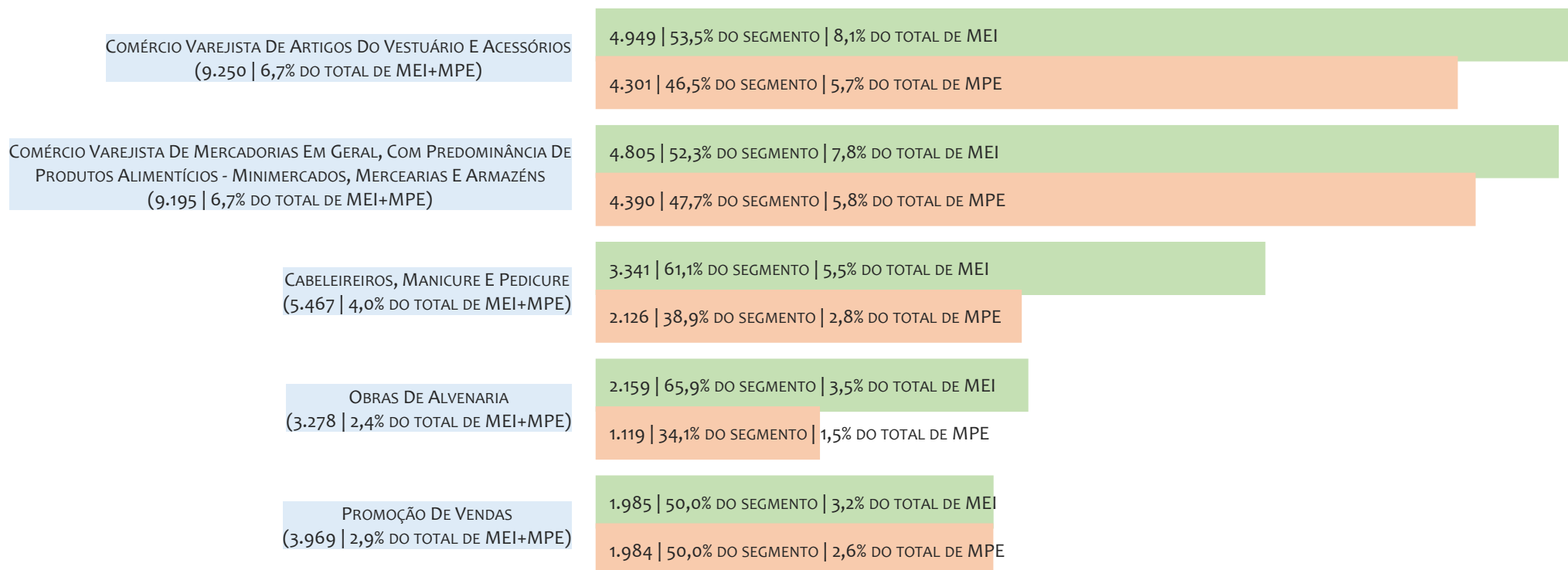
■ TOTAL ■ MEI ■ MPE



Na UR VITÓRIA DA CONQUISTA, considerando o acumulado até 02/11/2024, o CNAE com maior número de MEI+MPE é Comércio Varejista De Artigos Do Vestuário E Acessórios, com 9.250, representando 6,7% do TOTAL de MEI+MPE. Desse montante, 53,5% são MEI (4.949) e 46,5% são MPE (4.301).

RANKING DE MEI DOS 5 PRINCIPAIS CNAES, UR VITÓRIA DA CONQUISTA, ACUMULADO ATÉ 02/11/2024


TOTAL MEI MPE



Na UR VITÓRIA DA CONQUISTA, considerando o acumulado até 02/11/2024, o CNAE com maior número de MEI é Comércio Varejista De Artigos Do Vestuário E Acessórios, com 4.949, representando 53,5% do total dentro do segmento e 8,1% do TOTAL de MEI.


RANKING DE MPE DOS 5 PRINCIPAIS CNAES, UR VITÓRIA DA CONQUISTA, ACUMULADO ATÉ 02/11/2024

TOTAL MEI MPE



Na UR VITÓRIA DA CONQUISTA, considerando o acumulado até 02/11/2024, o CNAE com maior número de MPE é Comércio Varejista De Mercadorias Em Geral, Com Predominância De Produtos Alimentícios - Minimercados, Mercearias E Armazéns, com 4.390, representando 47,7% do total dentro do segmento e 5,8% do TOTAL de MPE.

## PERCENTUAL DE ADIMPLÊNCIA E INADIMPLÊNCIA DO MEI, UR VITÓRIA DA CONQUISTA, AGOSTO/2024



**No caso do MEI estar inadimplente com os pagamentos (DAS), qual é o prejuízo ou penalidade que o MEI terá junto ao INSS/Previdência Social?**

Primeiro, não terá esse tempo inadimplente contado para nenhum benefício da previdência social.


Segundo, caso necessite de algum benefício não programado, como auxílio doença, pensão por morte ou salário maternidade, por exemplo, poderá não ter direito a esses.

Além disso, quando for recolher as contribuições atrasadas, terá que calcular os valores acrescidos de multa e juros.

Na UR VITÓRIA DA CONQUISTA, considerando o acumulado até agosto/2024, o percentual de MEI ADIMPLENTES é de 61,1% (57.886).




## RANKING POR MUNICÍPIO, UR VITÓRIA DA CONQUISTA, ACUMULADO ATÉ OUTUBRO/2024



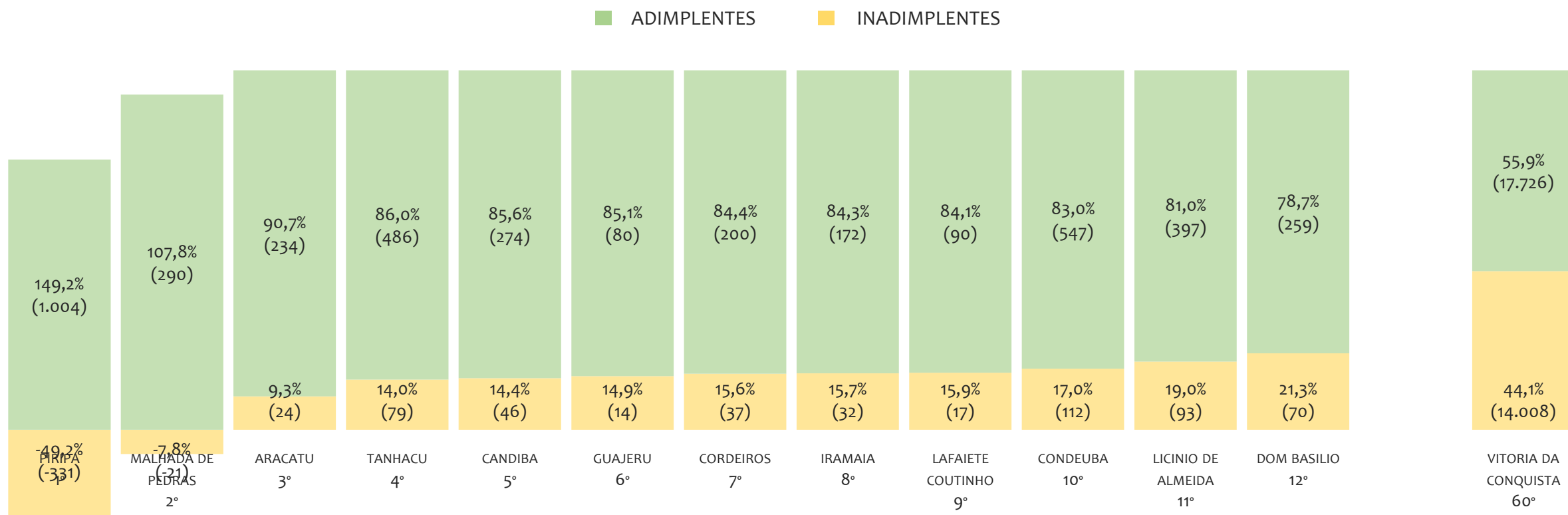
Na UR VITÓRIA DA CONQUISTA, no acumulado até outubro/2024, VITORIA DA CONQUISTA é o município com maior número de MEI+MPE com 43.647 empresas, representando 31,0% do total de MEI+MPE da UR. Quanto ao MEI, VITORIA DA CONQUISTA é o município com maior quantitativo com 32.146, representando 33,7% do total de MEI da UR e 22,9% do total da UR cadastradas no SIMPLES. Quanto a MPE, VITORIA DA CONQUISTA é o município com maior quantitativo com 11.501, representando 25,5% do total de MPE da UR e 8,2% do total da UR cadastradas no SIMPLES.

## RANKING POR MUNICÍPIO, UR VITÓRIA DA CONQUISTA, SALDO DE OUTUBRO/2024



Na UR VITÓRIA DA CONQUISTA, considerando o SALDO de outubro/2024, VITORIA DA CONQUISTA é o município com maior SALDO de MEI+MPE com 337 empresas, representando 41,9% do SALDO de MEI+MPE da UR. Quanto ao MEI, VITORIA DA CONQUISTA é o município de maior SALDO com 187, representando 59,6% do SALDO de MEI da UR e 23,3% do SALDO de empresas da UR cadastradas no SIMPLES. Quanto a MPE, VITORIA DA CONQUISTA é o município com maior SALDO com 150, representando 30,6% do SALDO de MPE da UR e 18,7% do SALDO de empresas da UR cadastradas no SIMPLES.

RANKING DE ADIMPLÊNCIA E INADIMPLÊNCIA DO MEI, UR VITÓRIA DA CONQUISTA, POR MUNICÍPIO, AGOSTO/2024



Na UR VITÓRIA DA CONQUISTA, considerando o acumulado até agosto/2024, o município PIRIPA apresenta o maior PERCENTUAL de ADIMPLENTES dentro do mesmo município com 149,2% (1.004 adimplentes), sendo que este grupo equivale a 1,7% dos ADIMPLENTES da UR VITÓRIA DA CONQUISTA.

© 2024. SEBRAE

Serviço Brasileiro de Apoio às Micro e Pequenas Empresas

## TODOS OS DIREITOS RESERVADOS

A reprodução não autorizada desta publicação, no todo ou em parte, constitui violação dos direitos autorais (Lei nº 9.610).

## INFORMAÇÕES E CONTATOS

Serviço Brasileiro de Apoio às Micro e Pequenas Empresas – SEBRAE

Unidade de Gestão Estratégica

Rua Arthur de Azevedo Machado, nº 1225, Edifício Civil Towers,  
Torre Cirrus, 22º andar, Costa Azul, Salvador - BA, 41770-790

Telefone (71) 3320-4471

E-mail: [uge.sebrae@ba.sebrae.com.br](mailto:uge.sebrae@ba.sebrae.com.br)

## PRESIDENTE DO CONSELHO DELIBERATIVO ESTADUAL

Humberto Miranda Oliveira

## DIRETORIA DA SUPERINTENDÊNCIA

Jorge Khoury

## DIRETORIA TÉCNICA

Franklin Santos

## DIRETORIA ADMINISTRATIVA E FINANCEIRA

Vitor Lopes

## UNIDADE DE GESTÃO ESTRATÉGICA

GERENTE

Frutos Gonzalez Dias Neto

GERENTE ADJUNTA

Isabel de Cássia Santos Ribeiro

EQUIPE TÉCNICA

Anderson dos Santos Teixeira (Analista)

Fernando Edmar de Oliveira Silva (Analista)

Ludmila Ribeiro Cruz Santos (Analista)

Amanda Cristina Ribeiro da Silva Vieira (Estagiária)

Amanda dos Santos Medeiros (Terceirizada)