



# UNIVERSO MEI E MPE

NOVEMBRO / 2024



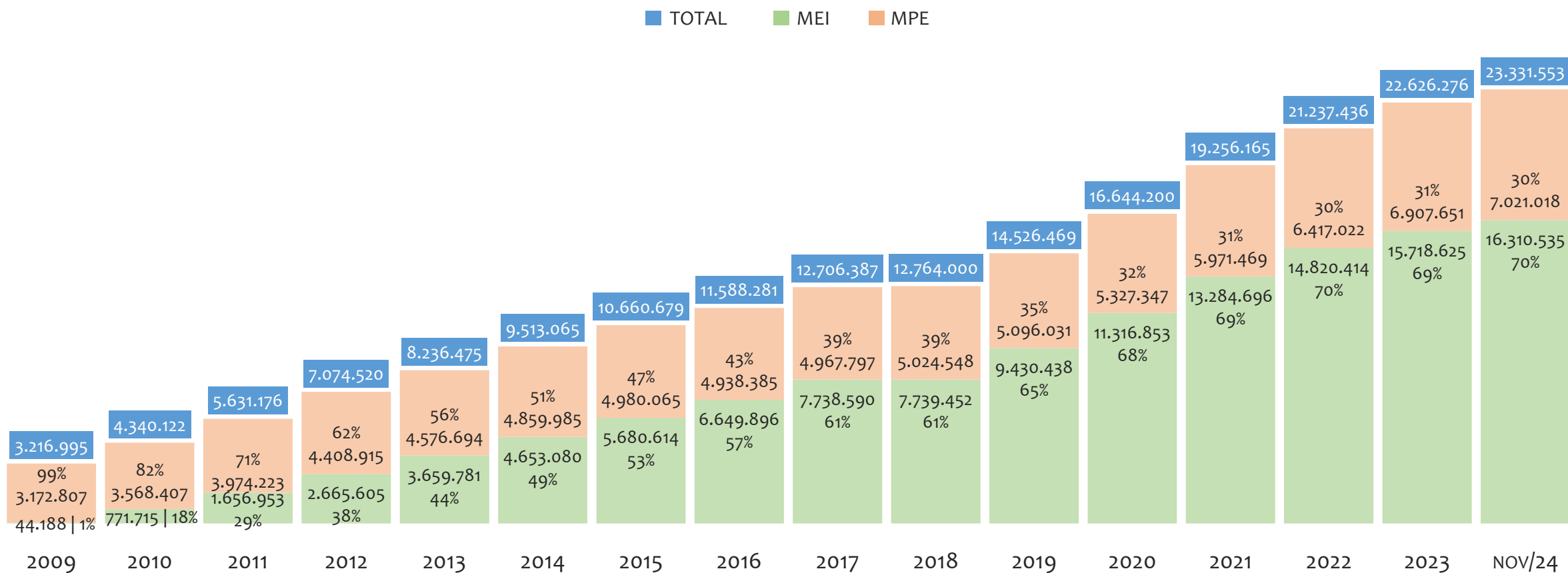
# SUMÁRIO

03	BRASIL
20	REGIÃO NORDESTE
29	BAHIA
44	UR SALVADOR
56	UR BARREIRAS
68	UR FEIRA DE SANTANA
80	UR ILHÉUS
92	UR JACOBINA
104	UR JUAZEIRO
116	UR SANTO ANTÔNIO DE JESUS
128	UR IRECÊ
140	UR TEIXEIRA DE FREITAS
152	UR VITÓRIA DA CONQUISTA



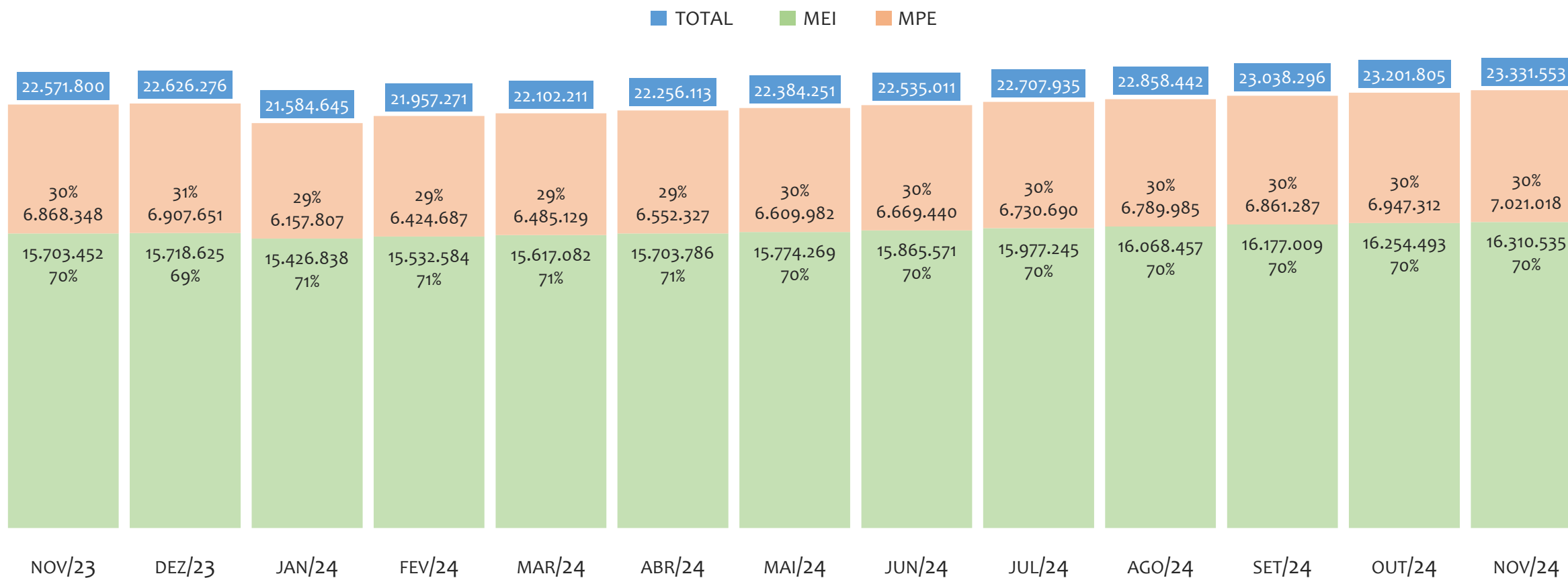
**BRASIL**

## HISTÓRICO ANUAL DO ACUMULADO DE MEI, MPE E TOTAL, BRASIL, 2009 A NOVEMBRO/2024



No BRASIL, de 2009 a novembro/2024, o crescimento de microempreendedores individuais (MEI) de 36812% (44.188 para 16.310.535) é superior ao crescimento de micro e pequenas empresas (MPE) de 121% (3.172.807 para 7.021.018). No TOTAL (MEI + MPE), o crescimento no mesmo período é de 625% (3.216.995 para 23.331.553). A taxa média de crescimento anual composta é de 48% ao ano para MEI, 5% ao ano para MPE e 14% ao ano para MEI + MPE. Ainda neste mesmo período, a participação do MEI cresceu de 1% para 70% do total das empresas cadastradas no SIMPLES NACIONAL.

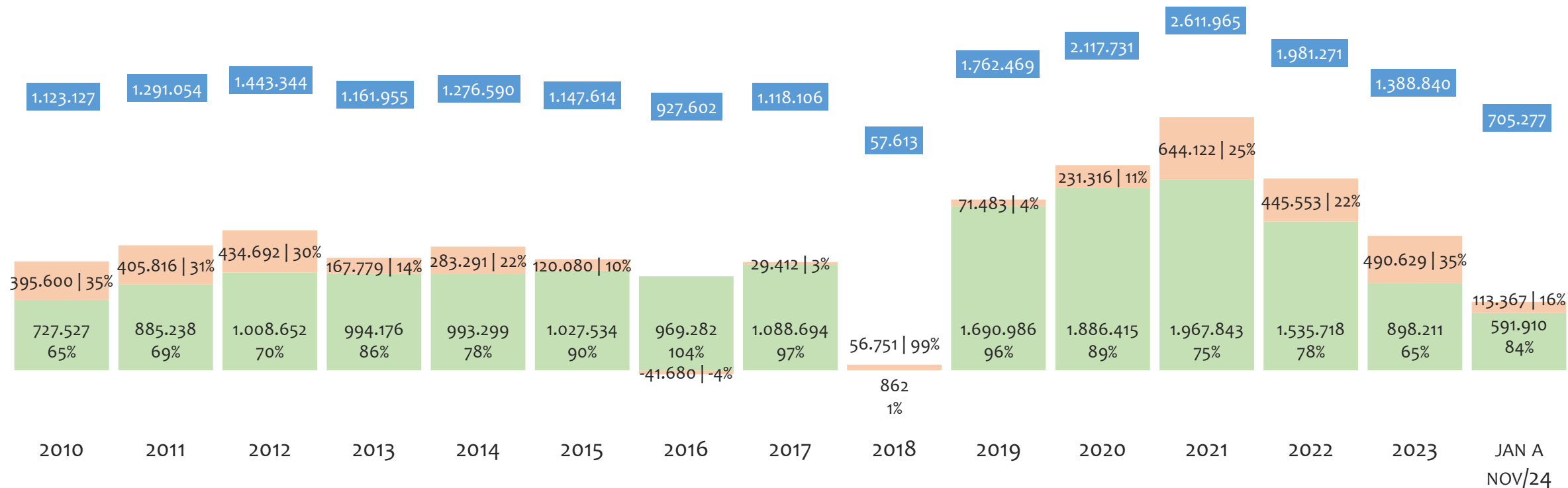
## HISTÓRICO MENSAL DO ACUMULADO DE MEI, MPE E TOTAL, BRASIL, NOV/2023 A NOV/2024



No BRASIL, de novembro/2023 a novembro/2024, o crescimento de microempreendedores individuais (MEI) de 3,9% (15.703.452 para 16.310.535) é superior ao crescimento de micro e pequenas empresas (MPE) de 2,2% (6.868.348 para 7.021.018). No TOTAL (MEI + MPE), o crescimento no mesmo período é de 3,4% (22.571.800 para 23.331.553). A taxa média de crescimento mensal composta é de 0,3% ao mês para MEI, 0,2% ao mês para MPE e 0,3% ao mês para MEI + MPE. Ainda neste mesmo período, a participação do MEI cresceu de 70% para 70% do total das empresas cadastradas no SIMPLES NACIONAL.

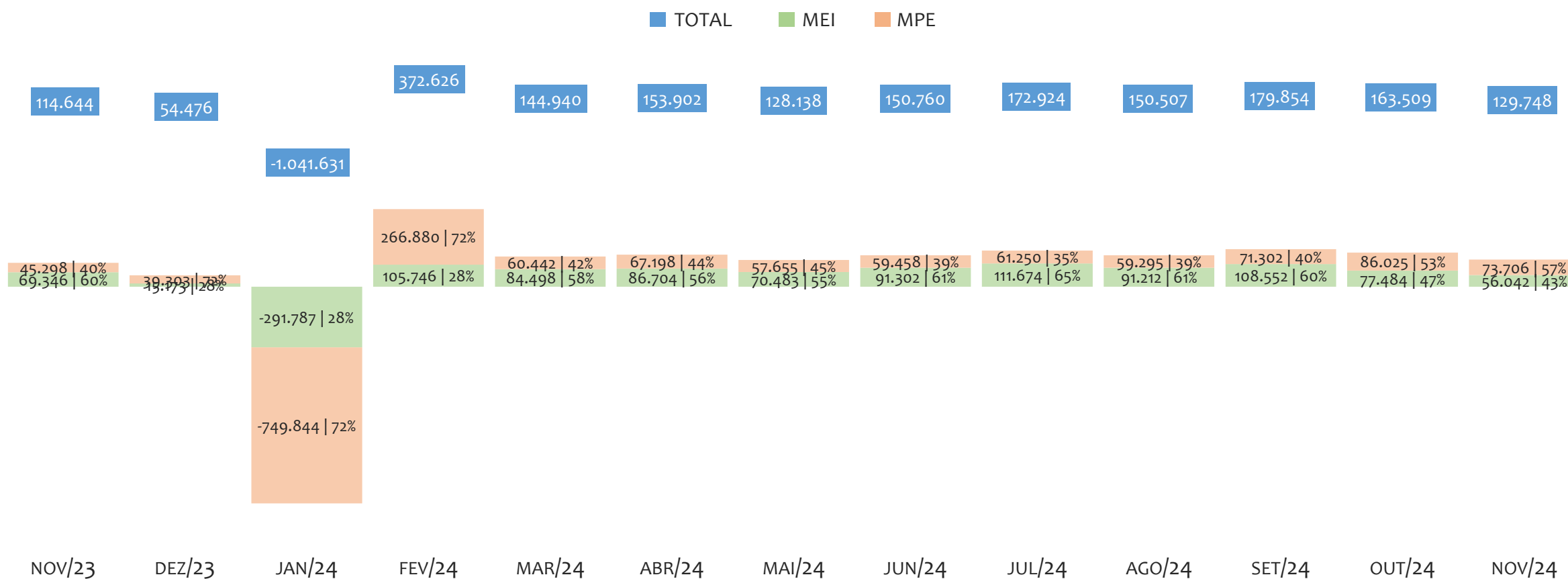
## HISTÓRICO ANUAL DO SALDO DE MEI, MPE E TOTAL, BRASIL, 2010 A NOVEMBRO/2024

TOTAL MEI MPE



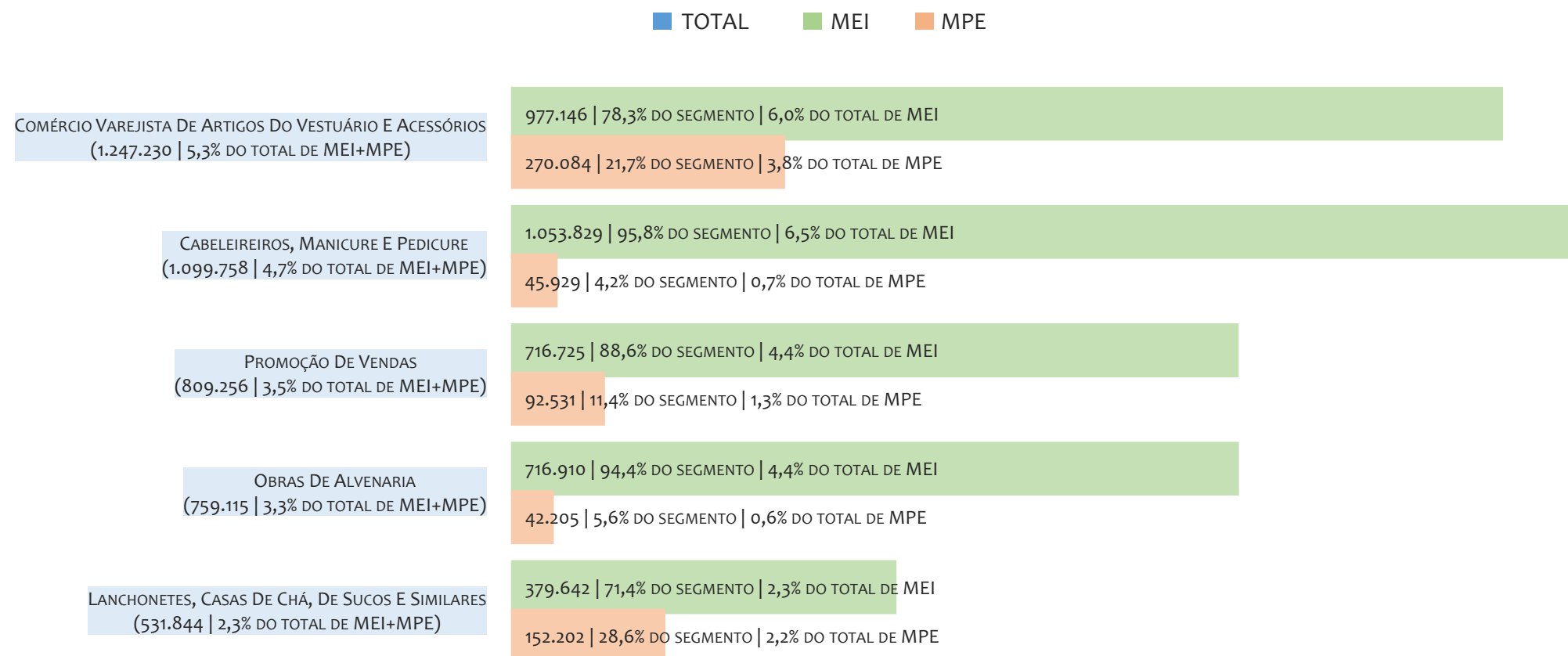
O SALDO anual é calculado pela diferença entre novos cadastros e cadastros excluídos em cada ano. A queda brusca do SALDO em 2016 e 2018 deve-se ao reprocessamento acumulado dos cadastros de MEI e MPE vinculados ao Simples Nacional com a exclusão dos inativos, inadimplentes etc. No BRASIL, o maior saldo de MEI ocorre em 2021 (1.967.843) e o menor em 2018 (862). O maior saldo de MPE ocorre em 2021 (644.122) e o menor em 2016 (-41.680). O maior saldo no TOTAL (MPE + MEI) ocorre em 2021 (2.611.965) e o menor em 2018 (57.613).

## HISTÓRICO MENSAL DO SALDO DE MEI, MPE E TOTAL, BRASIL, NOV/2023 A NOV/2024



O SALDO mensal é calculado pela diferença entre novos cadastros e cadastros excluídos em cada mês. A queda brusca do SALDO em JANEIRO deve-se ao reprocessamento dos cadastros de MEI e MPE vinculados ao Simples Nacional com a exclusão dos inativos, inadimplentes etc. No BRASIL, o maior saldo de MEI ocorre em jul/24 (111.674) e o menor em jan/24 (-291.787). O maior saldo de MPE ocorre em fev/24 (266.880) e o menor em jan/24 (-749.844). O maior saldo no TOTAL (MPE + MEI) ocorre em fev/24 (372.626) e o menor em jan/24 (-1.041.631).

## RANKING DE MEI+MPE DOS 5 PRINCIPAIS CNAES, BRASIL, ACUMULADO ATÉ 30/11/2024

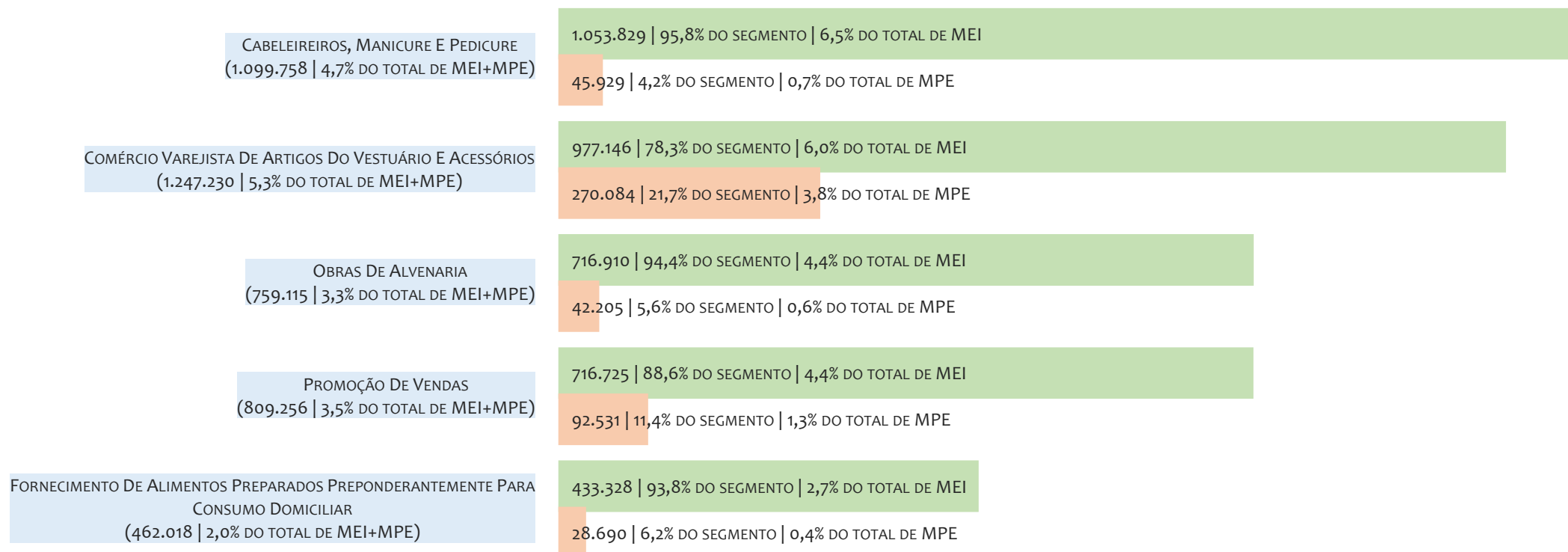


No BRASIL, considerando o acumulado até 30/11/2024, o CNAE com maior número de MEI+MPE é Comércio Varejista De Artigos Do Vestuário E Acessórios, com 1.247.230, representando 5,3% do TOTAL de MEI+MPE. Desse montante, 78,3% são MEI (977.146) e 21,7% são MPE (270.084).



## RANKING DE MEI DOS 5 PRINCIPAIS CNAES, BRASIL, ACUMULADO ATÉ 30/11/2024


■ TOTAL ■ MEI ■ MPE



No BRASIL, considerando o acumulado até 30/11/2024, o CNAE com maior número de MEI é Cabeleireiros, Manicure E Pedicure, com 1.053.829, representando 95,8% do total dentro do segmento e 6,5% do TOTAL de MEI.

## RANKING DE MPE DOS 5 PRINCIPAIS CNAES, BRASIL, ACUMULADO ATÉ 30/11/2024

■ TOTAL ■ MEI ■ MPE



No BRASIL, considerando o acumulado até 30/11/2024, o CNAE com maior número de MPE é Comércio Varejista De Artigos Do Vestuário E Acessórios, com 270.084, representando 21,7% do total dentro do segmento e 3,8% do TOTAL de MPE.

## PERCENTUAL DE ADIMPLÊNCIA E INADIMPLÊNCIA DO MEI, BRASIL, SETEMBRO/2024

OPTANTES  
(16.177.009)

ADIMPLENTES  
(9.396.490 | 58,1%)

INADIMPLENTES  
(6.780.519 | 41,9%)

**No caso do MEI estar inadimplente com os pagamentos (DAS), qual é o prejuízo ou penalidade que o MEI terá junto ao INSS/Previdência Social?**

Primeiro, não terá esse tempo inadimplente contado para nenhum benefício da previdência social.

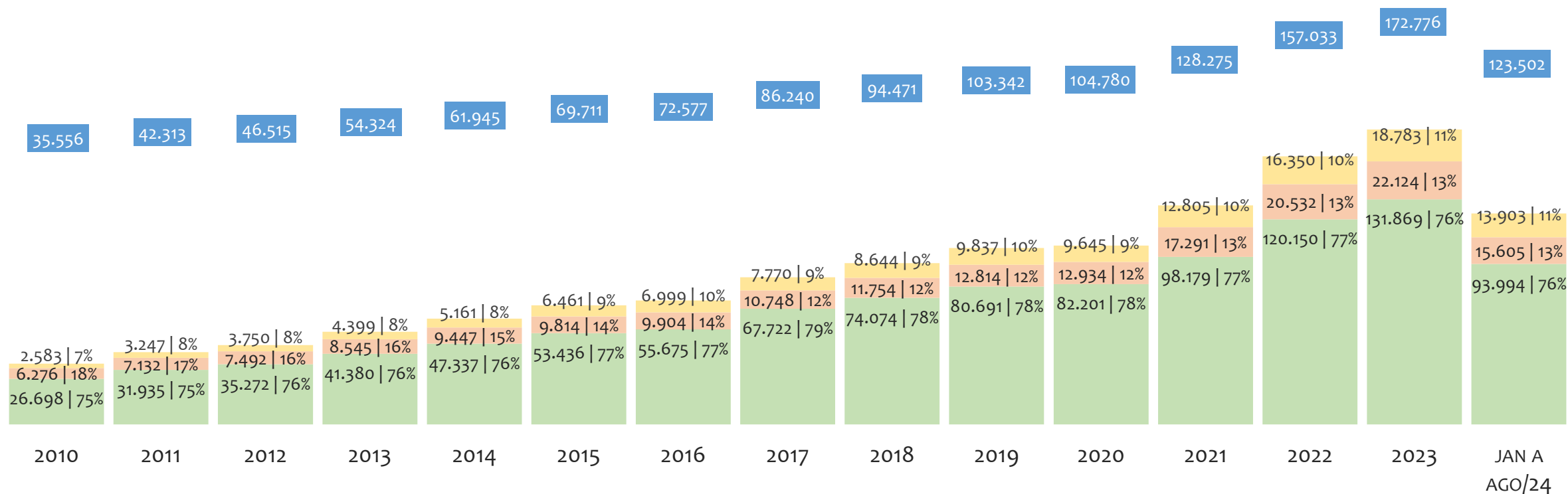
Segundo, caso necessite de algum benefício não programado, como auxílio doença, pensão por morte ou salário maternidade, por exemplo, poderá não ter direito a esses.

Além disso, quando for recolher as contribuições atrasadas, terá que calcular os valores acrescidos de multa e juros.

No BRASIL, considerando o acumulado até setembro/2024, o percentual de MEI ADIMPLENTES é de 58,1% (9.396.490).

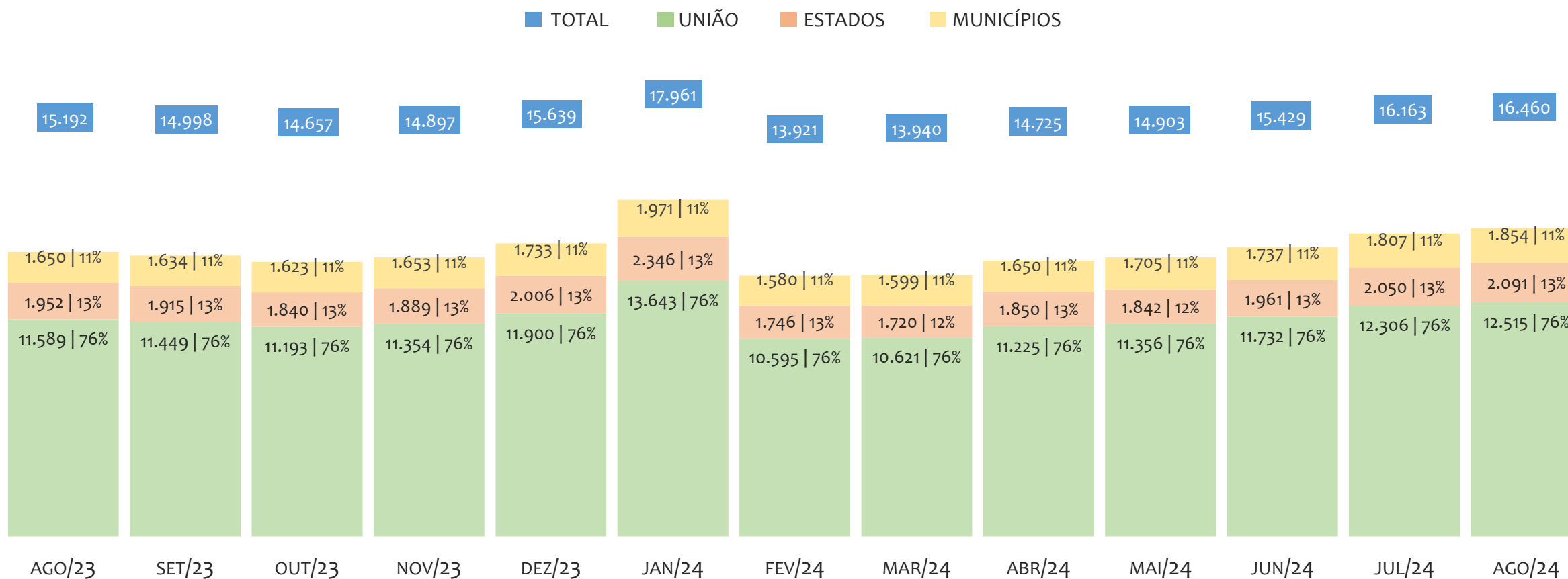
### HISTÓRICO DE ARRECAÇÃO ANUAL DO SIMPLES NACIONAL, BRASIL, 2010 A AGOSTO/2024 A PREÇOS CORRENTES, EM R\$ MILHÕES

■ TOTAL ■ UNIÃO ■ ESTADOS ■ MUNICÍPIOS



No BRASIL, no período de 2010 a agosto/2024, o percentual de participação de arrecadação da UNIÃO variou entre 75,1% e 78,5%, dos ESTADOS entre 12,3% e 17,7% e dos MUNICÍPIOS entre 7,3% e 10,0%. Neste ano, de 2021, a arrecadação da UNIÃO, em R\$ milhões, foi de 98.179 (76,5%), dos ESTADOS foi de 17.291 (13,5%) e dos MUNICÍPIOS foi de 12.805 (10,0%).

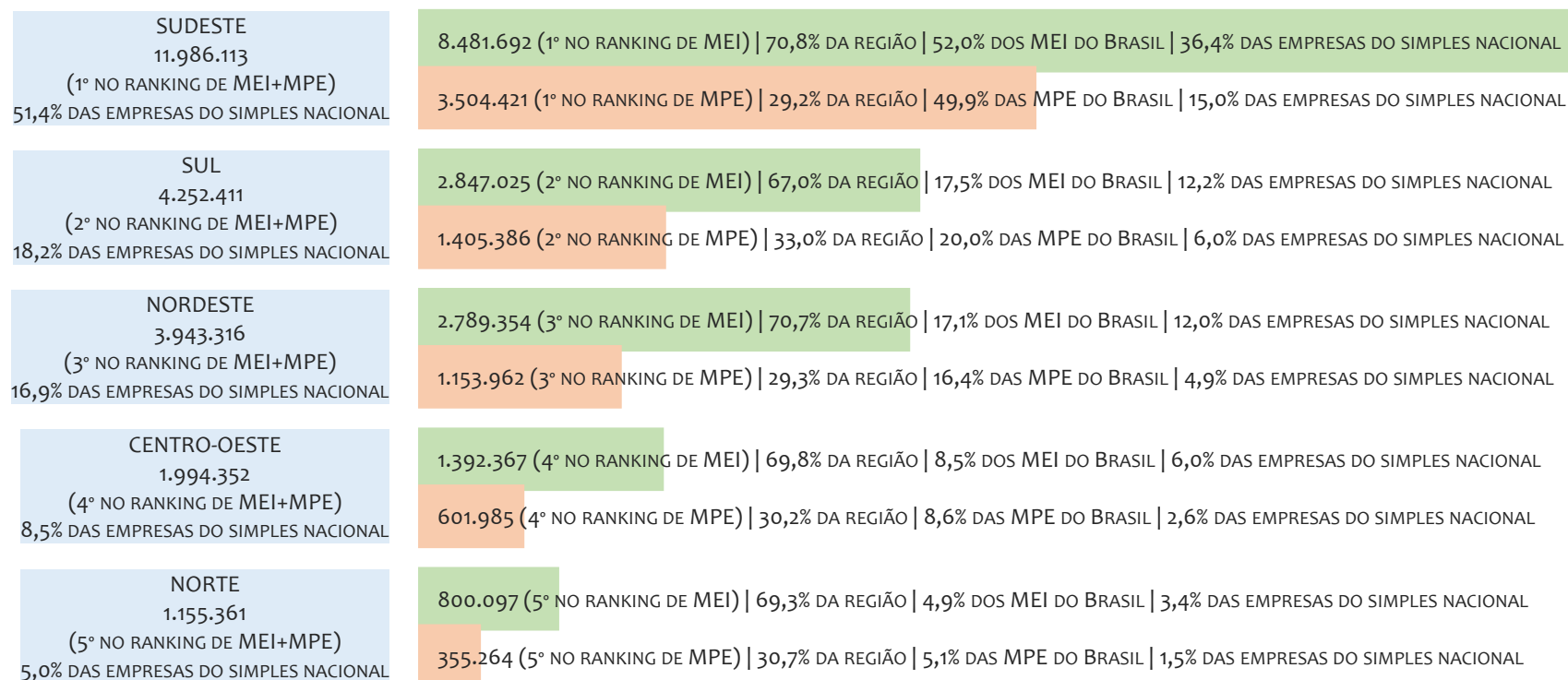
### HISTÓRICO DE ARRECAÇÃO MENSAL DO SIMPLES NACIONAL, BRASIL, AGO/2023 A AGO/2024 A PREÇOS CORRENTES, EM R\$ MILHÕES



No BRASIL, no período de ago/2023 a ago/2024, o percentual de participação de arrecadação da UNIÃO variou entre 76,0% e 76,4%, dos ESTADOS entre 12,3% e 13,1% e dos MUNICÍPIOS entre 10,9% e 11,5%. Neste último mês, ago/2024, a arrecadação da UNIÃO, em R\$ milhões, foi de 12.515 (76,0%), dos ESTADOS foi de 2.091 (12,7%) e dos MUNICÍPIOS foi de 1.854 (11,3%).

## RANKING MEI+MPE, BRASIL, POR REGIÃO, ACUMULADO ATÉ NOVEMBRO/2024

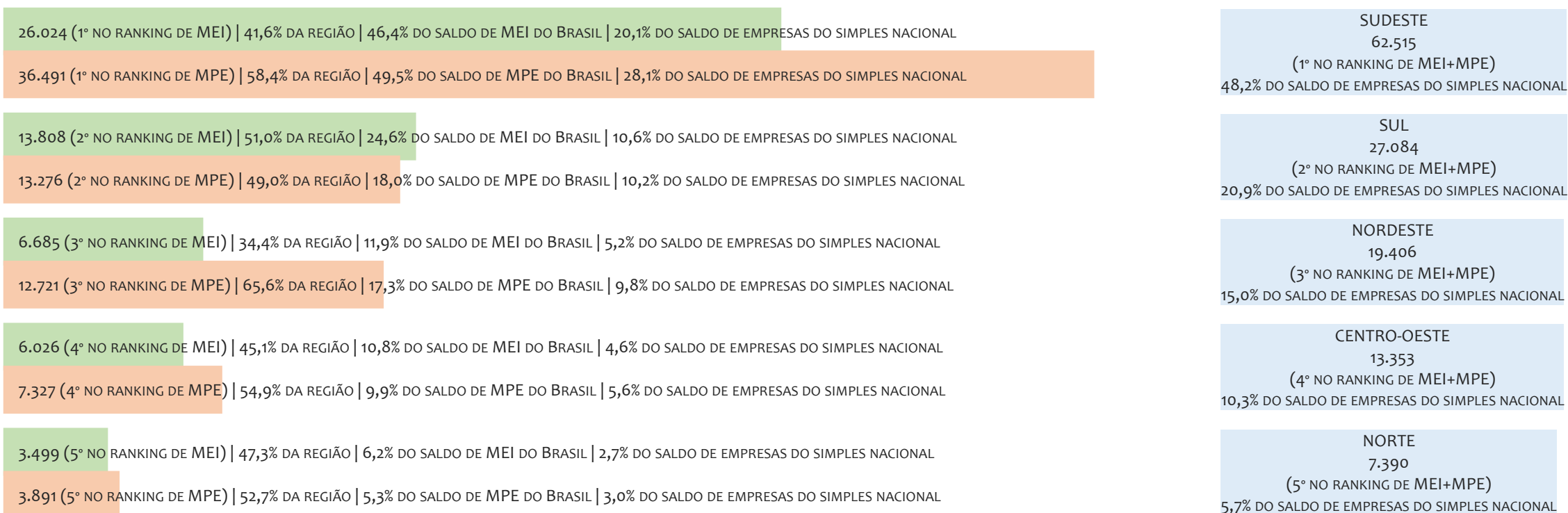
■ TOTAL ■ MEI ■ MPE



No BRASIL, considerando o acumulado até novembro/2024, a REGIÃO SUDESTE é a região com maior número de MEI+MPE com 11.986.113 empresas, sendo 8.481.692 MEI (70,8%) e 3.504.421 MPE (29,2%). Este número de MEI representa 52,0% do total de MEI no país e 36,4% do total de empresas do SIMPLES NACIONAL. Este número de MPE representa 21,5% do total de MPE do país e 15,0% do total de empresas do SIMPLES NACIONAL.

## RANKING MEI+MPE, BRASIL, POR REGIÃO, SALDO DE NOVEMBRO/2024

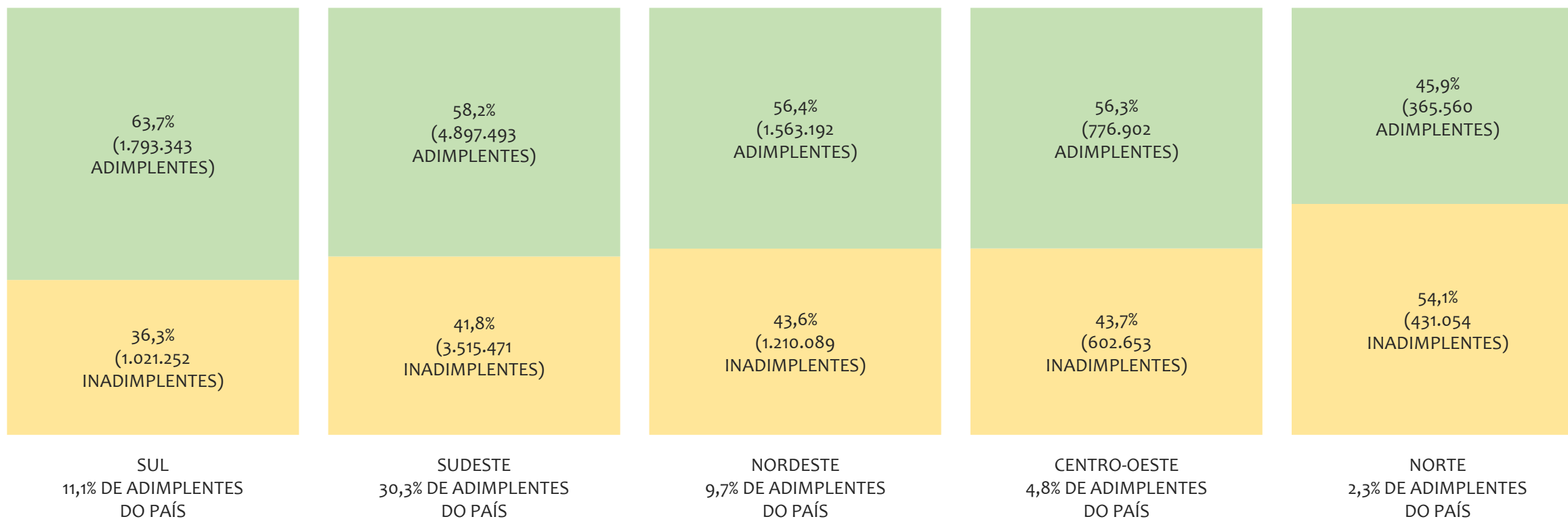
■ TOTAL ■ MEI ■ MPE



O SALDO do mês é calculado pela diferença entre novos cadastros e cadastros excluídos no mês. No BRASIL, considerando o mês de novembro/2024, a REGIÃO SUDESTE é a região com maior SALDO de MEI+MPE com 62.515 empresas, sendo 26.024 MEI (41,6%) e 36.491 MPE (58,4%). Este SALDO de MEI representa 46,4% do SALDO de MEI no país e 20,1% do SALDO de empresas do SIMPLES NACIONAL. Este SALDO de MPE representa 58,4% do SALDO de MPE do país e 28,1% do SALDO de empresas do SIMPLES NACIONAL.

## PERCENTUAL DE ADIMPLÊNCIA E INADIMPLÊNCIA DO MEI, BRASIL, POR REGIÃO, SETEMBRO/2024

■ ADIMPLENTES ■ INADIMPLENTES



No BRASIL, considerando o acumulado até setembro/2024, a REGIÃO SUL apresenta o maior PERCENTUAL de ADIMPLENTES dentro da mesma região, com 63,7% (1.793.343), sendo que este grupo equivale a 19,1% dos ADIMPLENTES do BRASIL.



## RANKING POR UNIDADE FEDERATIVA, ACUMULADO ATÉ NOVEMBRO/2024

UF	MEI
1°   SÃO PAULO	4.535.813
2°   MINAS GERAIS	1.776.644
3°   RIO DE JANEIRO	1.767.515
4°   PARANÁ	1.062.965
5°   RIO GRANDE DO SUL	995.384
<b>6°   BAHIA</b>	<b>838.029</b>
7°   SANTA CATARINA	788.676
8°   GOIÁS	595.739
9°   PERNAMBUCO	494.363
10°   CEARÁ	470.222
11°   ESPÍRITO SANTO	401.720
12°   PARÁ	340.855
13°   MATO GROSSO	300.573
14°   DISTRITO FEDERAL	268.088
15°   MATO GROSSO DO SUL	227.967
16°   PARAÍBA	213.821
17°   RIO GRANDE DO NORTE	193.236
18°   MARANHÃO	191.830
19°   AMAZONAS	169.664
20°   ALAGOAS	156.772
21°   PIAUÍ	123.799
22°   SERGIPE	107.282
23°   TOCANTINS	103.292
24°   RONDÔNIA	99.816
25°   ACRE	29.217
26°   RORAIMA	29.157
27°   AMAPÁ	28.096

UF	MPE
1°   SÃO PAULO	2.168.118
2°   MINAS GERAIS	714.423
3°   PARANÁ	557.006
4°   RIO DE JANEIRO	491.599
5°   RIO GRANDE DO SUL	472.845
6°   SANTA CATARINA	375.535
<b>7°   BAHIA</b>	<b>350.863</b>
8°   GOIÁS	254.488
9°   CEARÁ	203.270
10°   PERNAMBUCO	155.478
11°   MATO GROSSO	138.351
12°   PARÁ	138.181
13°   ESPÍRITO SANTO	130.281
14°   MARANHÃO	130.185
15°   DISTRITO FEDERAL	123.047
16°   MATO GROSSO DO SUL	86.099
17°   AMAZONAS	78.903
18°   RIO GRANDE DO NORTE	76.941
19°   PIAUÍ	71.646
20°   PARAÍBA	70.553
21°   ALAGOAS	55.252
22°   RONDÔNIA	47.630
23°   TOCANTINS	42.944
24°   SERGIPE	39.774
25°   AMAPÁ	19.853
26°   RORAIMA	13.928
27°   ACRE	13.825

UF	TOTAL
1°   SÃO PAULO	6.703.931
2°   MINAS GERAIS	2.491.067
3°   RIO DE JANEIRO	2.259.114
4°   PARANÁ	1.619.971
5°   RIO GRANDE DO SUL	1.468.229
<b>6°   BAHIA</b>	<b>1.188.892</b>
7°   SANTA CATARINA	1.164.211
8°   GOIÁS	850.227
9°   CEARÁ	673.492
10°   PERNAMBUCO	649.841
11°   ESPÍRITO SANTO	532.001
12°   PARÁ	479.036
13°   MATO GROSSO	438.924
14°   DISTRITO FEDERAL	391.135
15°   MARANHÃO	322.015
16°   MATO GROSSO DO SUL	314.066
17°   PARAÍBA	284.374
18°   RIO GRANDE DO NORTE	270.177
19°   AMAZONAS	248.567
20°   ALAGOAS	212.024
21°   PIAUÍ	195.445
22°   RONDÔNIA	147.446
23°   SERGIPE	147.056
24°   TOCANTINS	146.236
25°   AMAPÁ	47.949
26°   RORAIMA	43.085
27°   ACRE	43.042

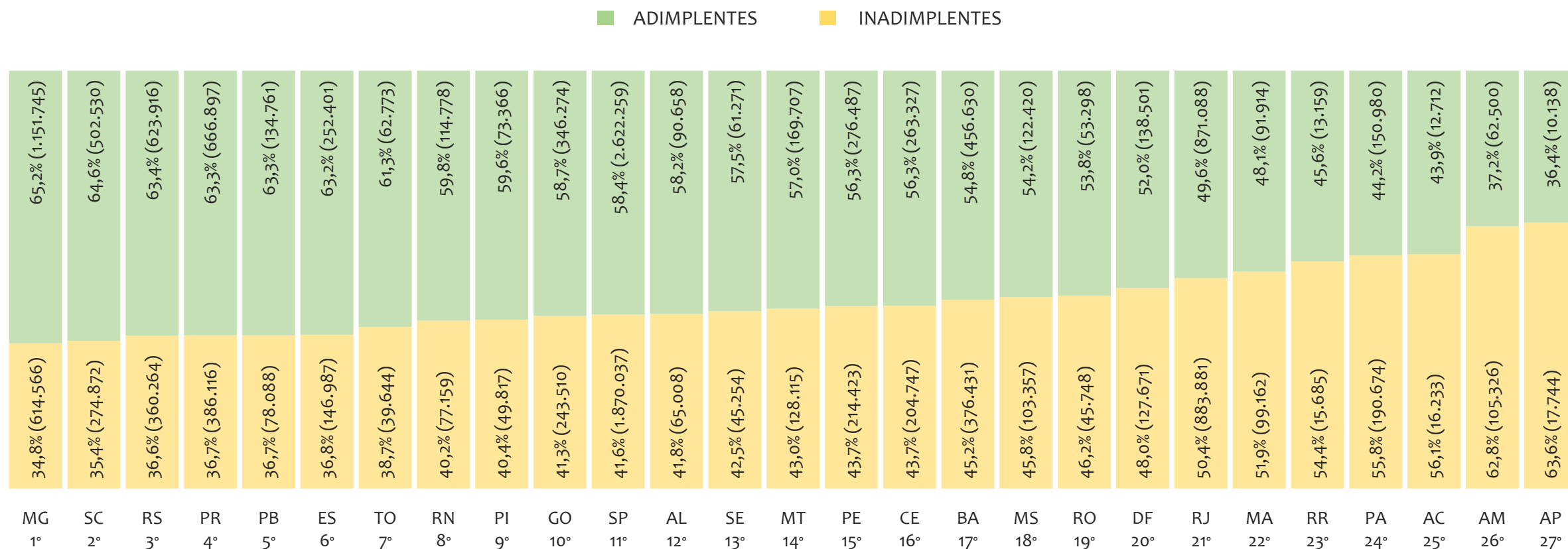
## RANKING POR UNIDADE FEDERATIVA, SALDO DE NOVEMBRO/2024

UF	MEI
1°   SÃO PAULO	16.782
2°   RIO DE JANEIRO	5.353
3°   RIO GRANDE DO SUL	5.031
4°   SANTA CATARINA	4.745
5°   PARANÁ	4.032
6°   MINAS GERAIS	3.301
7°   GOIÁS	2.694
<b>8°   BAHIA</b>	<b>2.220</b>
9°   PARÁ	1.479
10°   MATO GROSSO	1.271
11°   PERNAMBUCO	1.247
12°   DISTRITO FEDERAL	1.052
13°   MATO GROSSO DO SUL	1.009
14°   AMAZONAS	934
15°   CEARÁ	808
16°   ESPÍRITO SANTO	588
17°   RIO GRANDE DO NORTE	556
18°   PARAÍBA	554
19°   ALAGOAS	475
20°   MARANHÃO	471
21°   TOCANTINS	386
22°   RONDÔNIA	318
23°   PIAUÍ	315
24°   ACRE	161
25°   RORAIMA	155
26°   AMAPÁ	66
27°   SERGIPE	39

UF	MPE
1°   SÃO PAULO	21.843
2°   MINAS GERAIS	8.269
3°   PARANÁ	5.356
4°   RIO DE JANEIRO	4.539
5°   SANTA CATARINA	4.358
<b>6°   BAHIA</b>	<b>3.603</b>
7°   RIO GRANDE DO SUL	3.562
8°   GOIÁS	3.089
9°   CEARÁ	1.942
10°   PERNAMBUCO	1.849
11°   ESPÍRITO SANTO	1.840
12°   MATO GROSSO	1.800
13°   PARÁ	1.605
14°   DISTRITO FEDERAL	1.584
15°   MARANHÃO	1.305
16°   PARAÍBA	1.073
17°   AMAZONAS	950
18°   MATO GROSSO DO SUL	854
19°   SERGIPE	847
20°   RIO GRANDE DO NORTE	834
21°   PIAUÍ	665
22°   ALAGOAS	603
23°   TOCANTINS	434
24°   RONDÔNIA	416
25°   AMAPÁ	195
26°   ACRE	146
27°   RORAIMA	145

UF	TOTAL
1°   SÃO PAULO	38.625
2°   MINAS GERAIS	11.570
3°   RIO DE JANEIRO	9.892
4°   PARANÁ	9.388
5°   SANTA CATARINA	9.103
6°   RIO GRANDE DO SUL	8.593
<b>7°   BAHIA</b>	<b>5.823</b>
8°   GOIÁS	5.783
9°   PERNAMBUCO	3.096
10°   PARÁ	3.084
11°   MATO GROSSO	3.071
12°   CEARÁ	2.750
13°   DISTRITO FEDERAL	2.636
14°   ESPÍRITO SANTO	2.428
15°   AMAZONAS	1.884
16°   MATO GROSSO DO SUL	1.863
17°   MARANHÃO	1.776
18°   PARAÍBA	1.627
19°   RIO GRANDE DO NORTE	1.390
20°   ALAGOAS	1.078
21°   PIAUÍ	980
22°   SERGIPE	886
23°   TOCANTINS	820
24°   RONDÔNIA	734
25°   ACRE	307
26°   RORAIMA	300
27°   AMAPÁ	261

PERCENTUAL DE ADIMPLÊNCIA E INADIMPLÊNCIA DO MEI, BRASIL, POR UF, SETEMBRO/2024

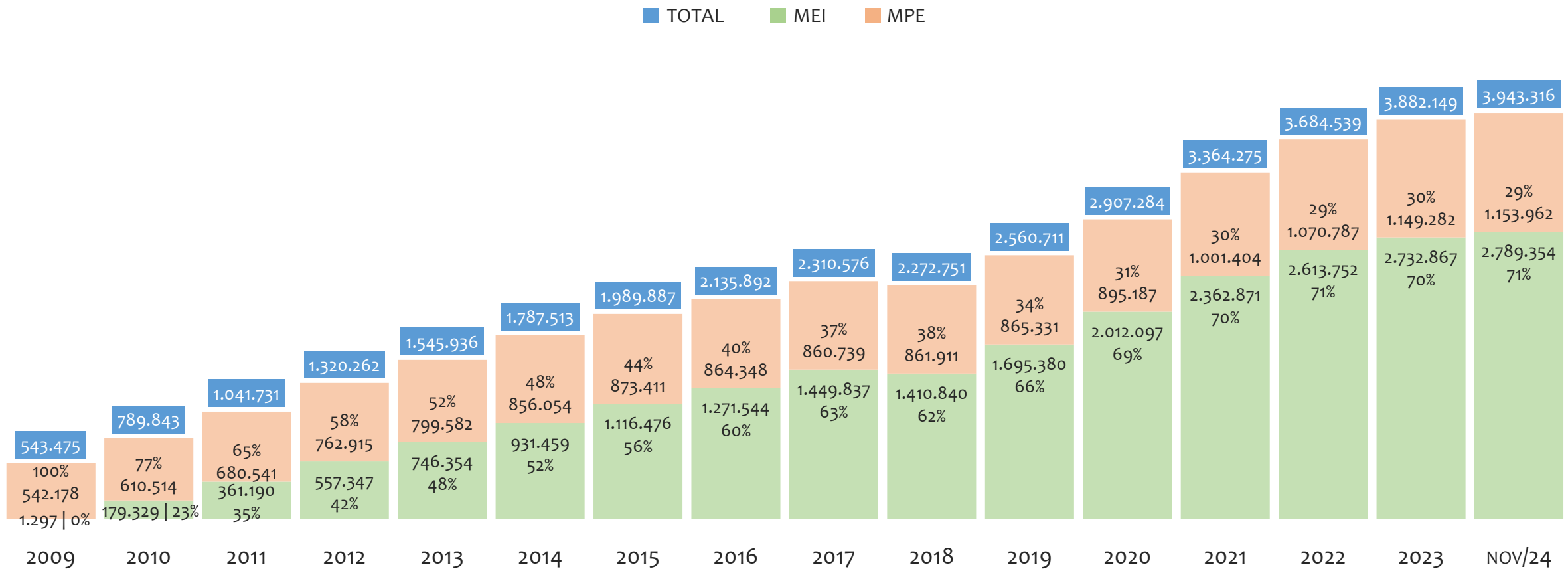


No BRASIL, considerando o acumulado até setembro/2024, a UF MINAS GERAIS apresenta o maior PERCENTUAL de ADIMPLENTES dentro do mesmo estado, com 65,2% (1.151.745 adimplentes), sendo que este grupo equivale a 12,3% dos ADIMPLENTES do BRASIL.



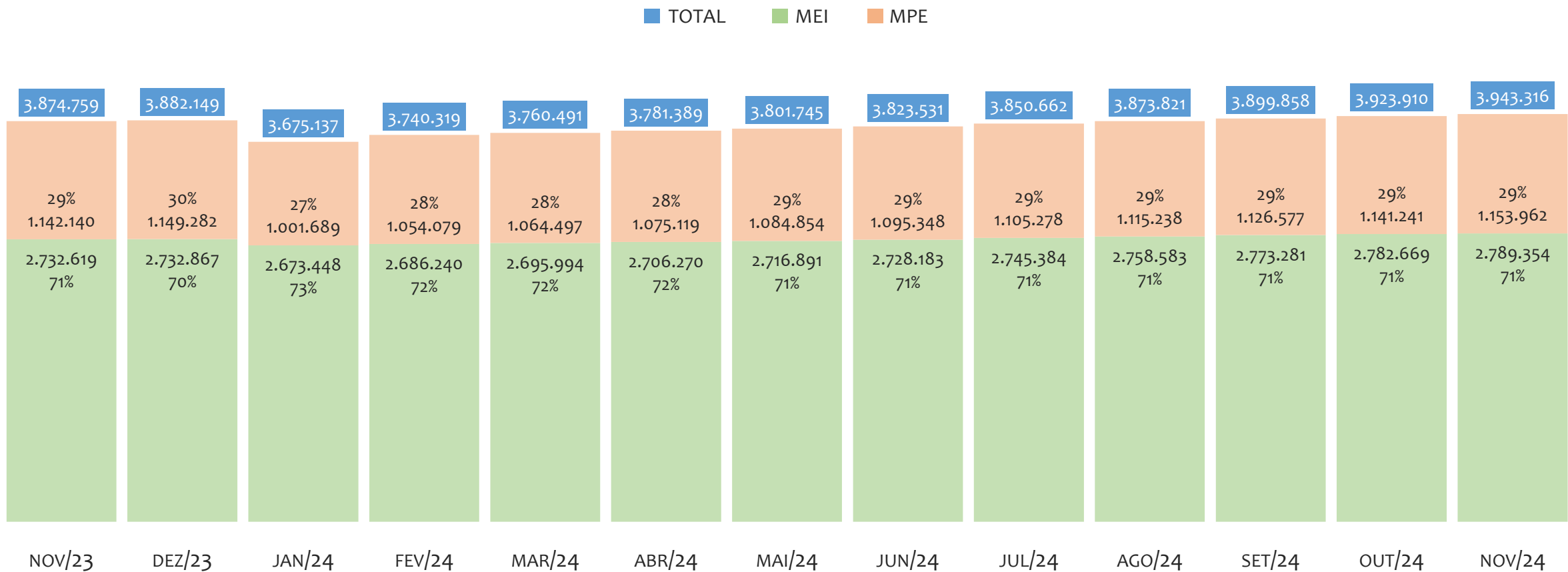
# REGIÃO NORDESTE

HISTÓRICO ANUAL DO ACUMULADO DE MEI, MPE E TOTAL, REGIÃO NORDESTE, 2009 A NOVEMBRO/2024



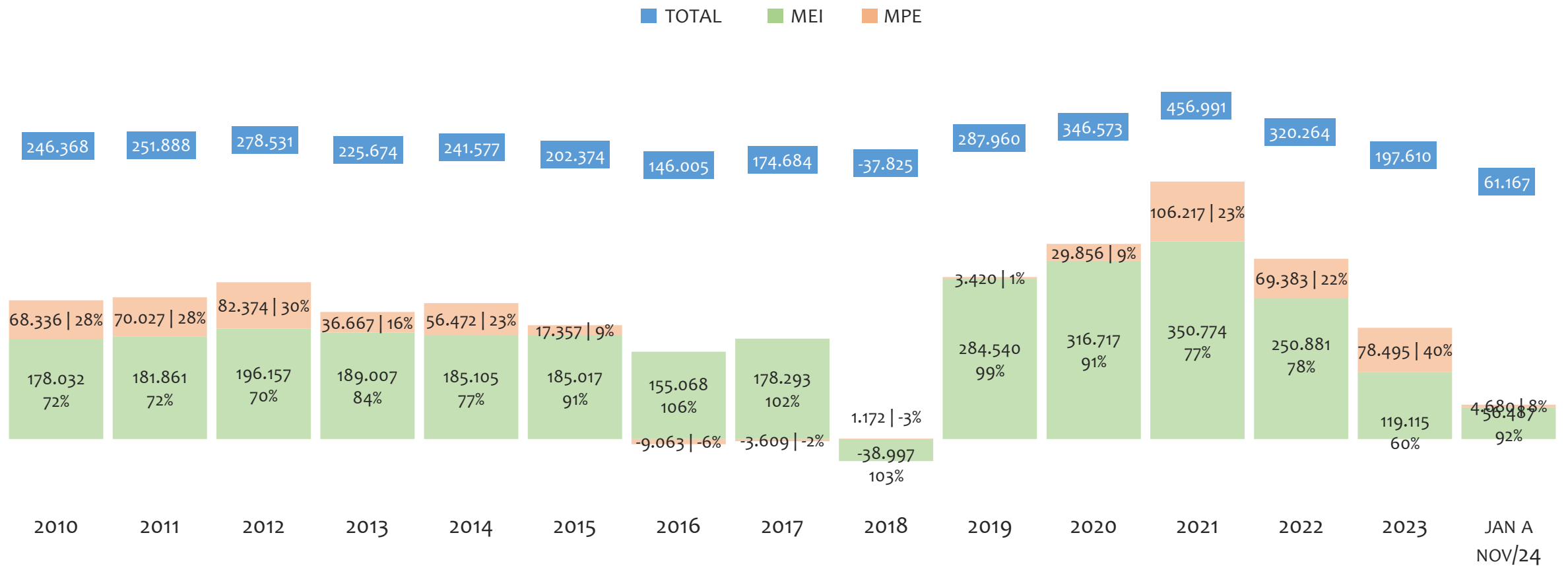
Na Região NORDESTE, de 2009 a novembro/2024, o crescimento de microempreendedores individuais (MEI) de 214962% (1.297 para 2.789.354) é superior ao crescimento de micro e pequenas empresas (MPE) de 113% (542.178 para 1.153.962). No TOTAL (MEI + MPE), o crescimento no mesmo período é de 626% (543.475 para 3.943.316). A taxa média de crescimento anual composta é de 67% ao ano para MEI, 5% ao ano para MPE e 14% ao ano para MEI + MPE. Ainda neste mesmo período, a participação do MEI cresceu de 0% para 71% do total das empresas cadastradas no SIMPLES NACIONAL.

HISTÓRICO MENSAL DO ACUMULADO DE MEI, MPE E TOTAL, REGIÃO NORDESTE, NOV/2023 A NOV/2024



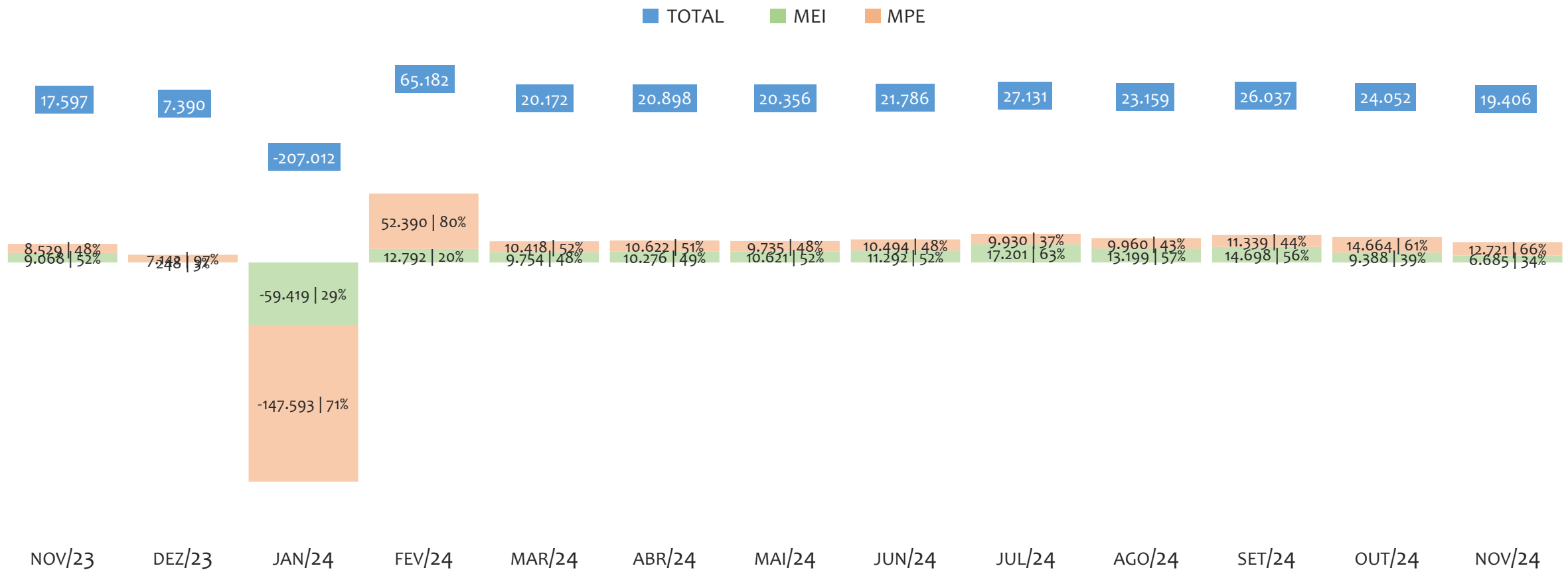
Na Região NORDESTE, de novembro/2023 a novembro/2024, o crescimento de microempreendedores individuais (MEI) de 2,1% (2.732.619 para 2.789.354) é superior ao crescimento de micro e pequenas empresas (MPE) de 1,0% (1.142.140 para 1.153.962). No TOTAL (MEI + MPE), o crescimento no mesmo período é de 1,8% (3.874.759 para 3.943.316). A taxa média de crescimento mensal composta é de 0,2% ao mês para MEI, 0,1% ao mês para MPE e 0,1% ao mês para MEI + MPE. Ainda neste mesmo período, a participação do MEI cresceu de 71% para 71% do total das empresas cadastradas no SIMPLES NACIONAL.

HISTÓRICO ANUAL DO SALDO DE MEI, MPE E TOTAL, REGIÃO NORDESTE, 2010 A NOVEMBRO/2024



O SALDO anual é calculado pela diferença entre novos cadastros e cadastros excluídos em cada ano. A queda brusca do SALDO em 2016 e 2018 deve-se ao reprocessamento acumulado dos cadastros de MEI e MPE vinculados ao Simples Nacional com a exclusão dos inativos, inadimplentes etc. Na Região NORDESTE, o maior saldo de MEI ocorre em 2021 (350.774) e o menor em 2018 (-38.997). O maior saldo de MPE ocorre em 2021 (106.217) e o menor em 2016 (-9.063). O maior saldo no TOTAL (MPE + MEI) ocorre em 2021 (456.991) e o menor em 2018 (-37.825).

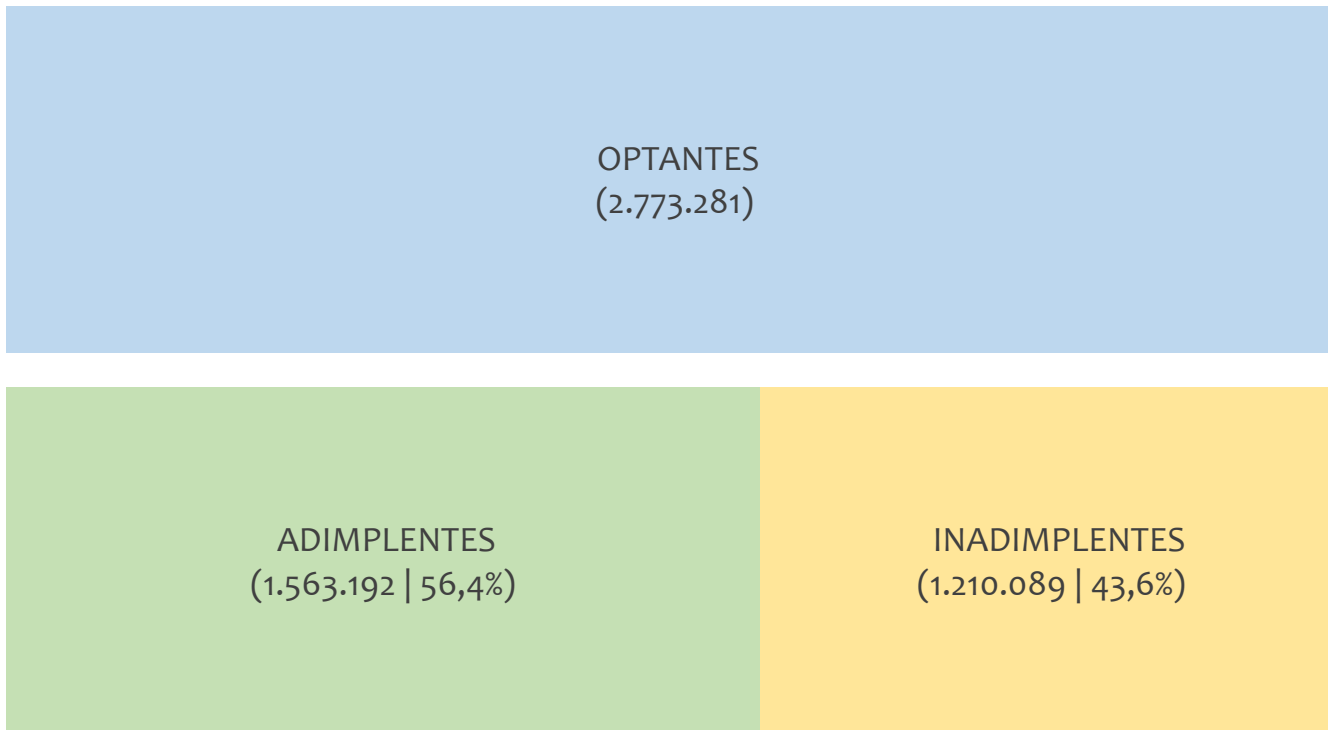
HISTÓRICO MENSAL DO SALDO DE MEI, MPE E TOTAL, REGIÃO NORDESTE, NOV/2023 A NOV/2024



O SALDO mensal é calculado pela diferença entre novos cadastros e cadastros excluídos em cada mês. A queda brusca do SALDO em JANEIRO deve-se ao reprocessamento dos cadastros de MEI e MPE vinculados ao Simples Nacional com a exclusão dos inativos, inadimplentes etc. Na Região NORDESTE, o maior saldo de MEI ocorre em jul/24 (17.201) e o menor em jan/24 (-59.419). O maior saldo de MPE ocorre em fev/24 (52.390) e o menor em jan/24 (-147.593). O maior saldo no TOTAL (MPE + MEI) ocorre em fev/24 (65.182) e o menor em jan/24 (-207.012).



## PERCENTUAL DE ADIMPLÊNCIA E INADIMPLÊNCIA DO MEI, REGIÃO NORDESTE, SETEMBRO/2024



**No caso do MEI estar inadimplente com os pagamentos (DAS), qual é o prejuízo ou penalidade que o MEI terá junto ao INSS/Previdência Social?**

Primeiro, não terá esse tempo inadimplente contado para nenhum benefício da previdência social.

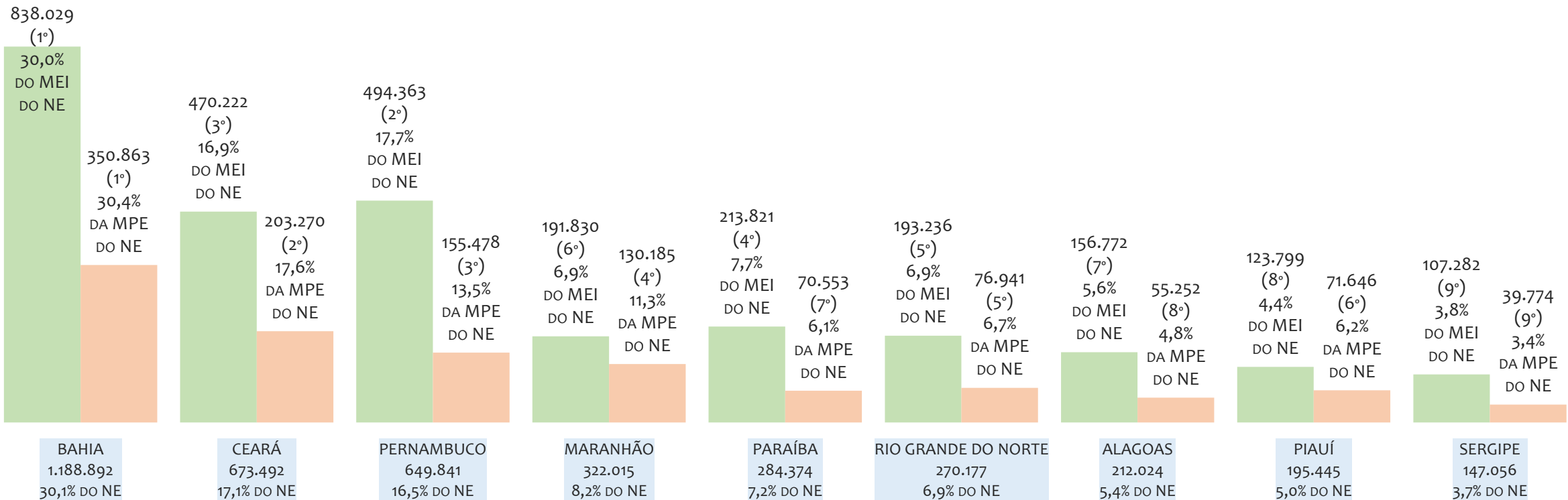
Segundo, caso necessite de algum benefício não programado, como auxílio doença, pensão por morte ou salário maternidade, por exemplo, poderá não ter direito a esses.

Além disso, quando for recolher as contribuições atrasadas, terá que calcular os valores acrescidos de multa e juros.

Na Região NORDESTE, considerando o acumulado até setembro/2024, o percentual de MEI ADIMPLENTES é de 56,4% (1.563.192).

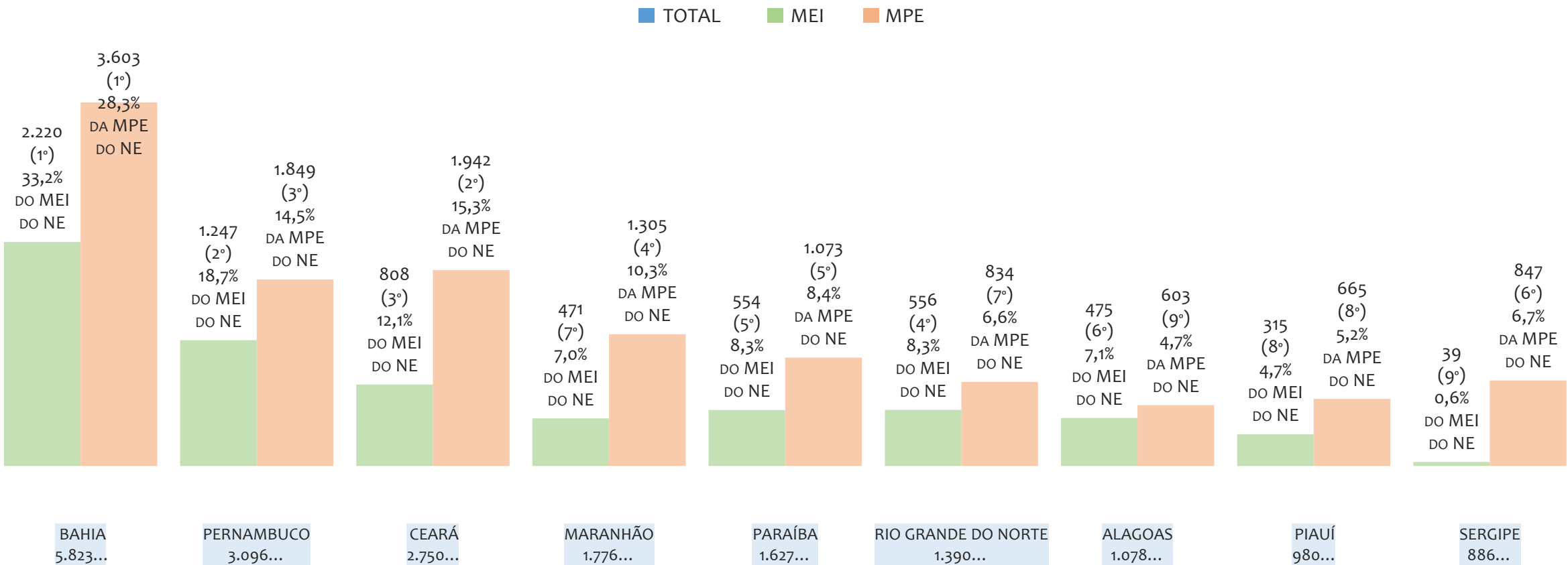
RANKING MEI+MPE, REGIÃO NORDESTE, POR UF, ACUMULADO ATÉ NOVEMBRO/2024

TOTAL MEI MPE



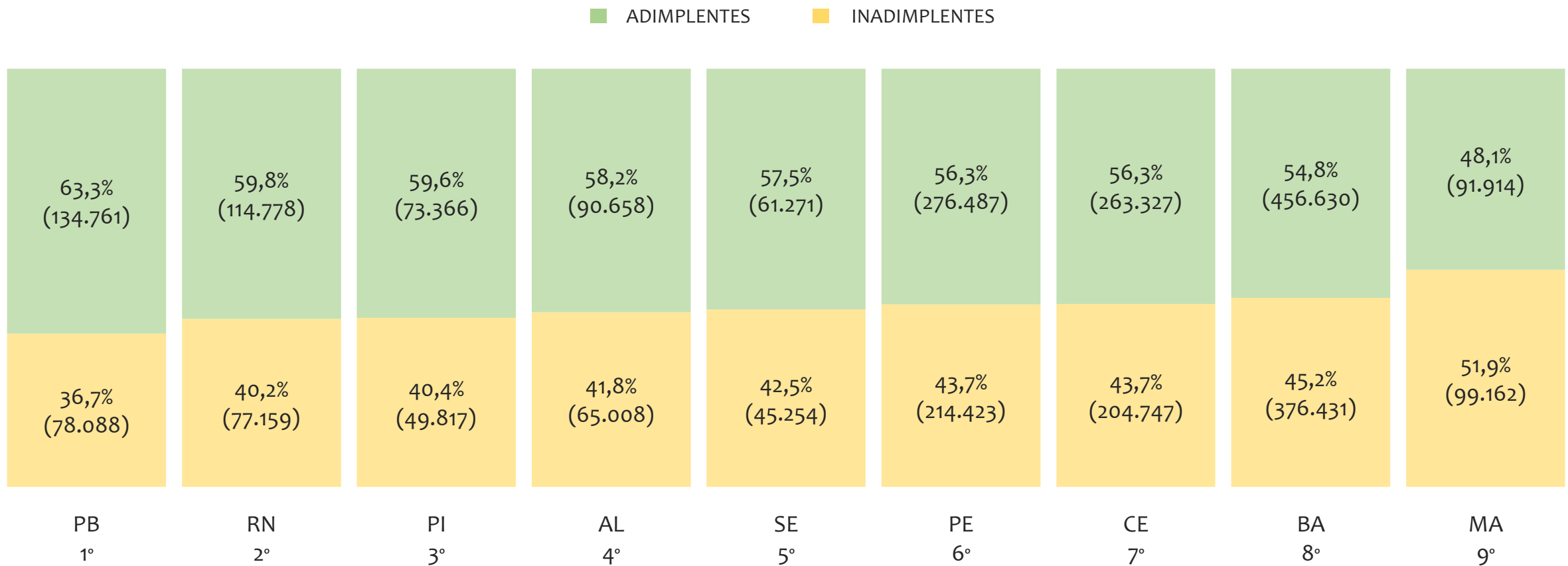
Na Região NORDESTE, considerando o acumulado até novembro/2024, a UF BAHIA é o estado com maior número de MEI+MPE com 1.188.892 empresas, sendo 838.029 MEI (70,5%) e 350.863 MPE (29,5%). Este número de MEI representa 30,0% do total de MEI da região e 21,3% do total de empresas da região cadastradas no SIMPLES NACIONAL. Este número de MPE representa 30,4% do total de MPE da região e 8,9% do total de empresas da região cadastradas no SIMPLES NACIONAL.

RANKING MEI+MPE, REGIÃO NORDESTE, POR UF, SALDO DE NOVEMBRO/2024



O SALDO do mês é calculado pela diferença entre novos cadastros e cadastros excluídos no mês. Na Região NORDESTE, considerando o mês de novembro/2024, a UF BAHIA é o estado com maior SALDO de MEI+MPE com 5.823 empresas, sendo 2.220 MEI (38,1%) e 3.603 MPE (61,9%). Este SALDO de MEI representa 33,2% do SALDO de MEI da região e 11,4% do SALDO de empresas da região cadastradas no SIMPLES NACIONAL. Este SALDO de MPE representa 53,9% do SALDO de MPE da região e 18,6% do SALDO de empresas da região cadastradas no SIMPLES NACIONAL.

PERCENTUAL DE ADIMPLÊNCIA E INADIMPLÊNCIA DO MEI, REGIÃO NORDESTE, POR UF, SETEMBRO/2024

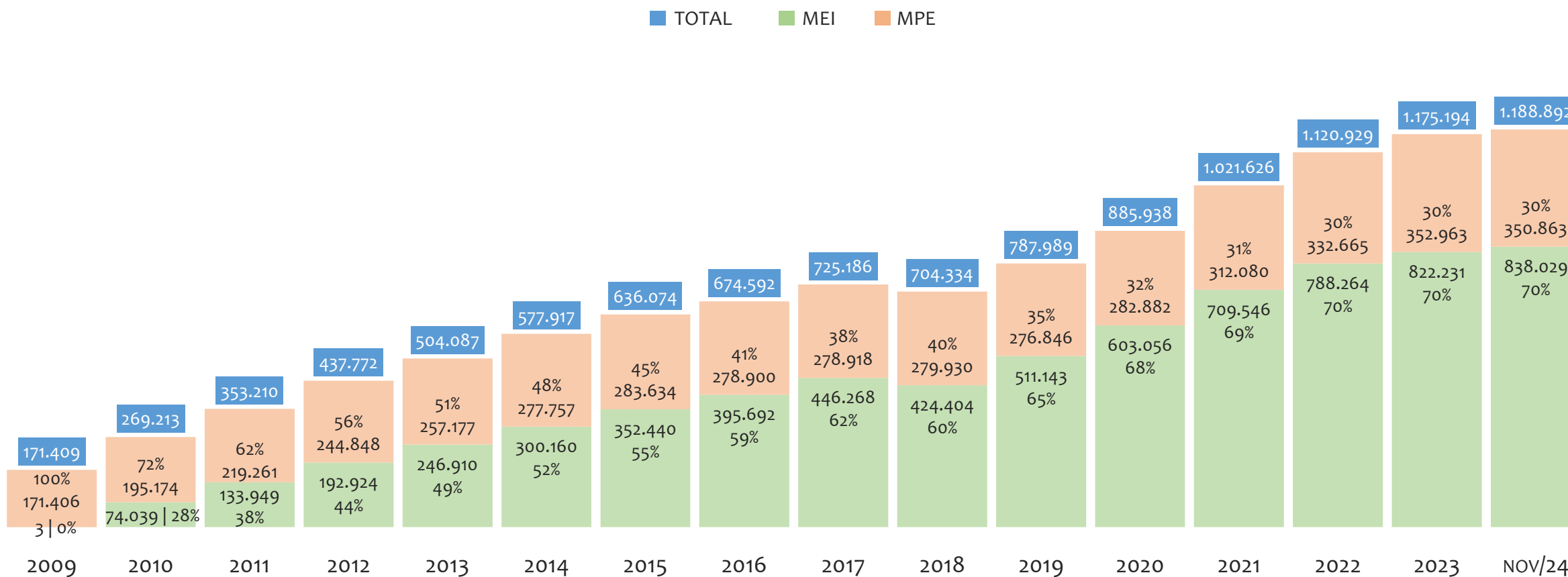


Na Região NORDESTE, considerando o acumulado até setembro/2024, a UF PARAÍBA apresenta o maior PERCENTUAL de ADIMPLENTES dentro do mesmo estado, com 63,3% (134.761 adimplentes), sendo que este grupo equivale a 8,6% dos ADIMPLENTES da REGIÃO NORDESTE.



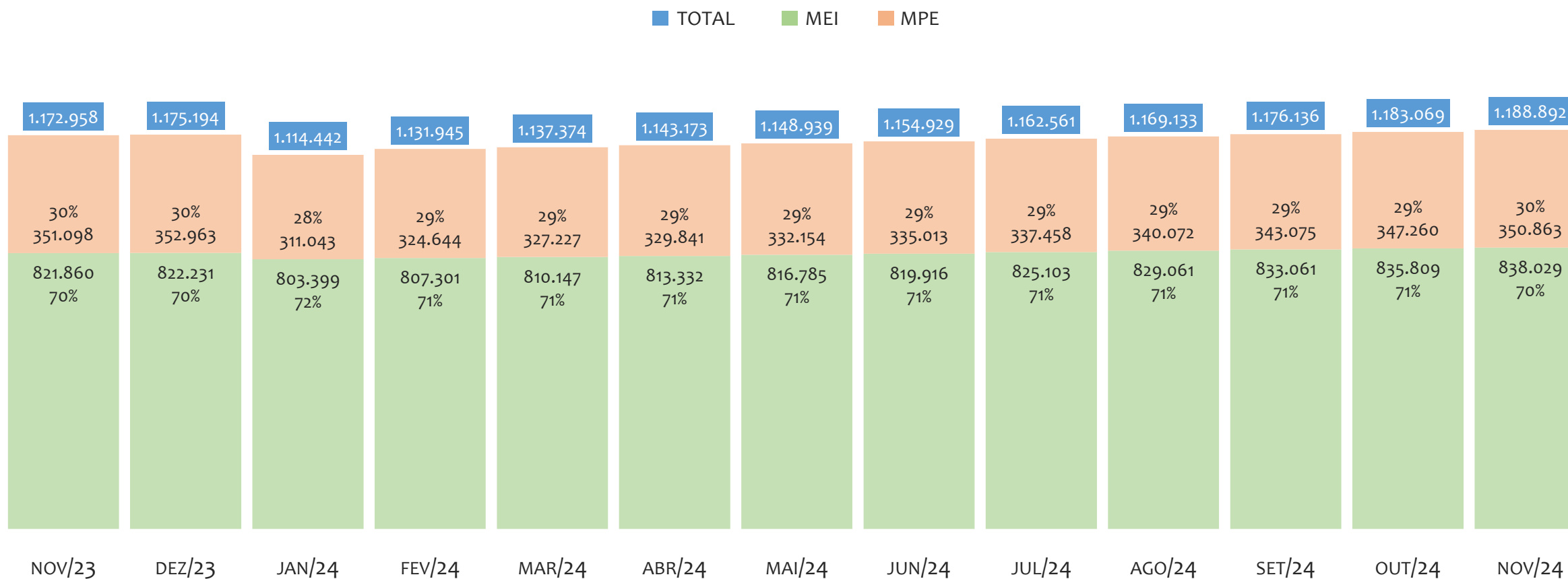
# BAHIA

HISTÓRICO ANUAL DO ACUMULADO DE MEI, MPE E TOTAL, ESTADO da BAHIA, 2009 A NOVEMBRO/2024



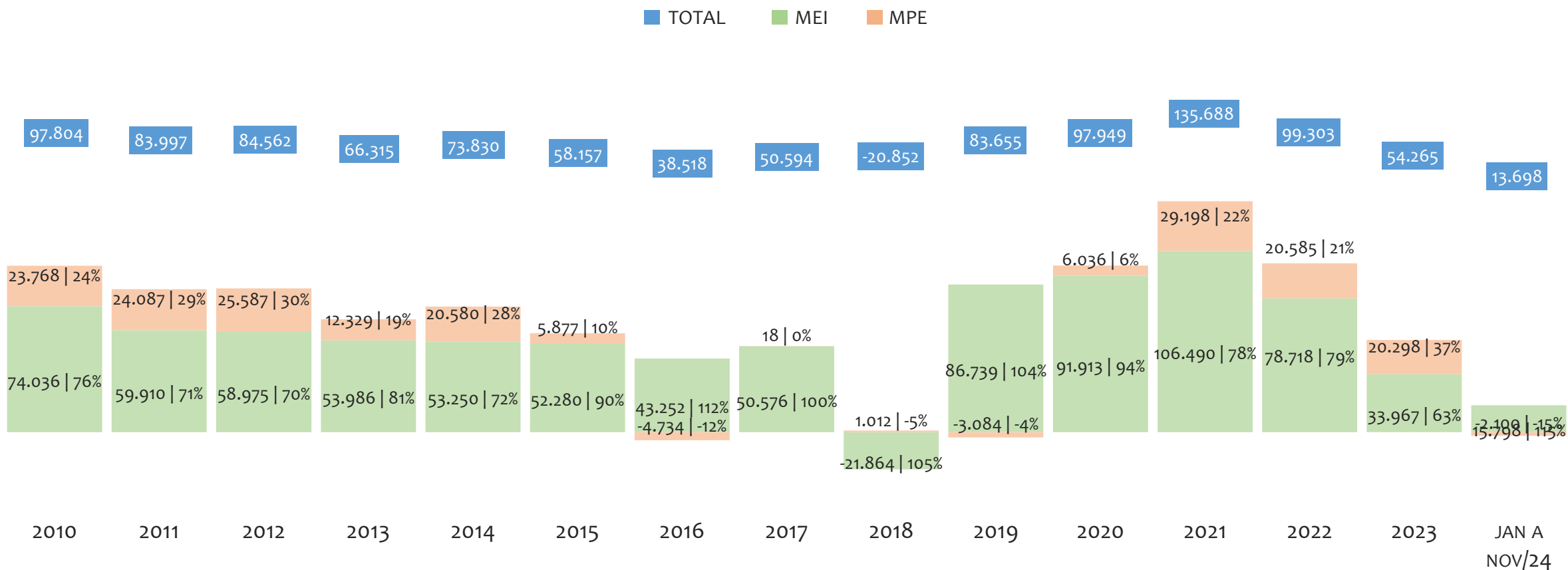
No Estado da BAHIA, de 2009 a novembro/2024, o crescimento de microempreendedores individuais (MEI) de 27934200% (3 para 838.029) é superior ao crescimento de micro e pequenas empresas (MPE) de 105% (171.406 para 350.863). No TOTAL (MEI + MPE), o crescimento no mesmo período é de 594% (171.409 para 1.188.892). A taxa média de crescimento anual composta é de 131% ao ano para MEI, 5% ao ano para MPE e 14% ao ano para MEI + MPE. Ainda neste mesmo período, a participação do MEI cresceu de 0% para 70% do total das empresas cadastradas no SIMPLES NACIONAL.

HISTÓRICO MENSAL DO ACUMULADO DE MEI, MPE E TOTAL, ESTADO da BAHIA, NOV/2023 A NOV/2024



No Estado da BAHIA, de novembro/2023 a novembro/2024, o crescimento de microempreendedores individuais (MEI) de 2,0% (821.860 para 838.029) é superior ao crescimento de micro e pequenas empresas (MPE) de -0,1% (351.098 para 350.863). No TOTAL (MEI + MPE), o crescimento no mesmo período é de 1,4% (1.172.958 para 1.188.892). A taxa média de crescimento mensal composta é de 0,2% ao mês para MEI, 0,0% ao mês para MPE e 0,1% ao mês para MEI + MPE. Ainda neste mesmo período, a participação do MEI cresceu de 70% para 70% do total das empresas cadastradas no SIMPLES NACIONAL.

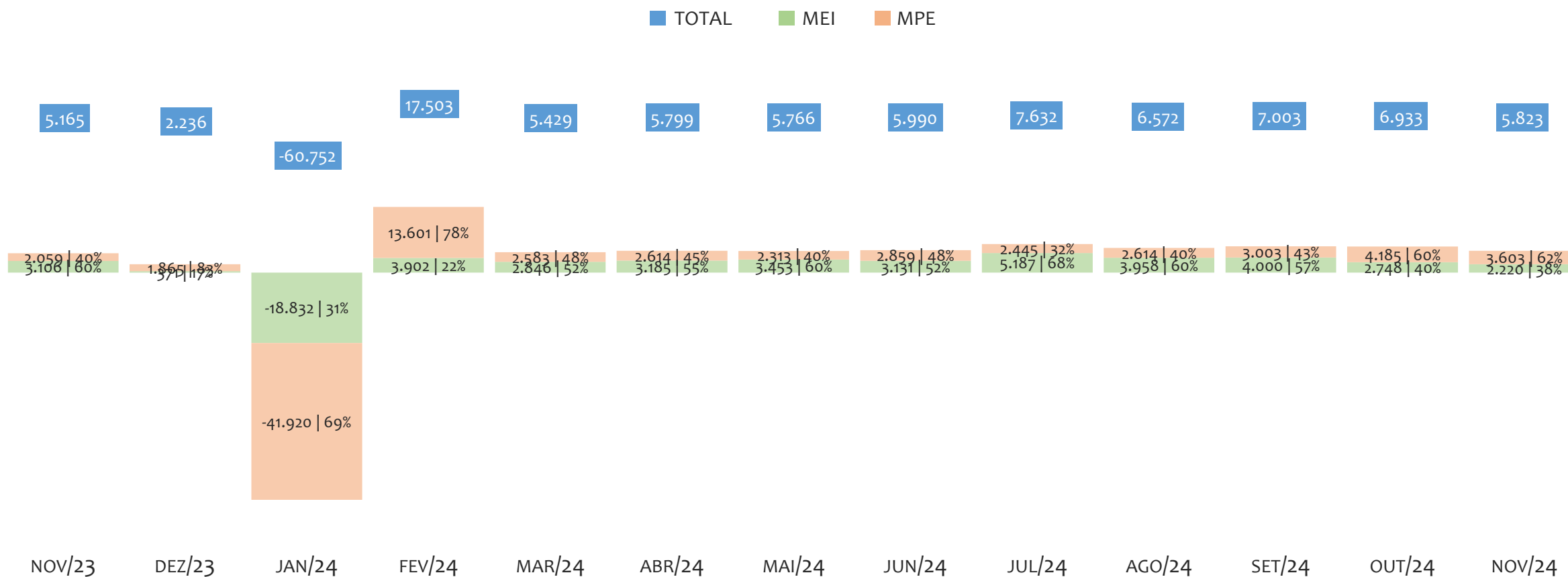
HISTÓRICO ANUAL DO SALDO DE MEI, MPE E TOTAL, ESTADO da BAHIA, 2010 A NOVEMBRO/2024



O SALDO anual é calculado pela diferença entre novos cadastros e cadastros excluídos em cada ano. A queda brusca do SALDO em 2016 e 2018 deve-se ao reprocessamento acumulado dos cadastros de MEI e MPE vinculados ao Simples Nacional com a exclusão dos inativos, inadimplentes etc. No Estado da BAHIA, o maior saldo de MEI ocorre em 2021 (106.490) e o menor em 2018 (-21.864). O maior saldo de MPE ocorre em 2021 (29.198) e o menor em 2016 (-4.734). O maior saldo no TOTAL (MPE + MEI) ocorre em 2021 (135.688) e o menor em 2018 (-20.852).



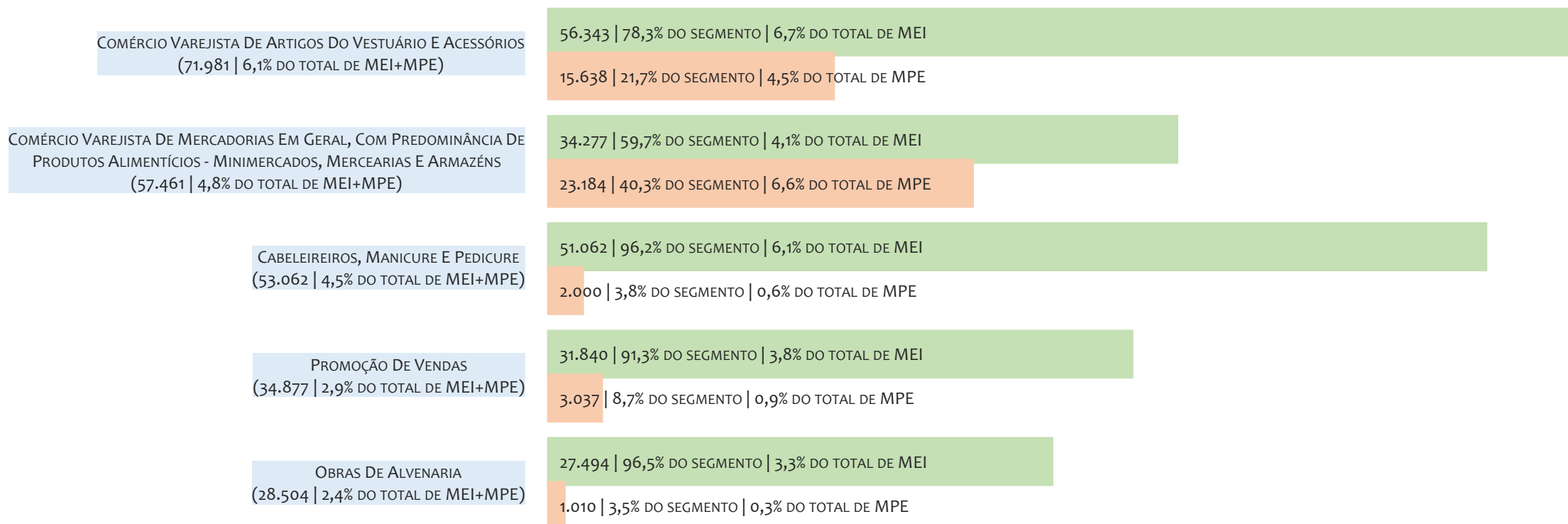
HISTÓRICO MENSAL DO SALDO DE MEI, MPE E TOTAL, ESTADO da BAHIA, NOV/2023 A NOV/2024



O SALDO mensal é calculado pela diferença entre novos cadastros e cadastros excluídos em cada mês. A queda brusca do SALDO em JANEIRO deve-se ao reprocessamento dos cadastros de MEI e MPE vinculados ao Simples Nacional com a exclusão dos inativos, inadimplentes etc. No Estado da BAHIA, o maior saldo de MEI ocorre em jul/24 (5.187) e o menor em jan/24 (-18.832). O maior saldo de MPE ocorre em fev/24 (13.601) e o menor em jan/24 (-41.920). O maior saldo no TOTAL (MPE + MEI) ocorre em fev/24 (17.503) e o menor em jan/24 (-60.752).

### RANKING DE MEI+MPE DOS 5 PRINCIPAIS CNAES, ESTADO da BAHIA, ACUMULADO ATÉ 30/11/2024

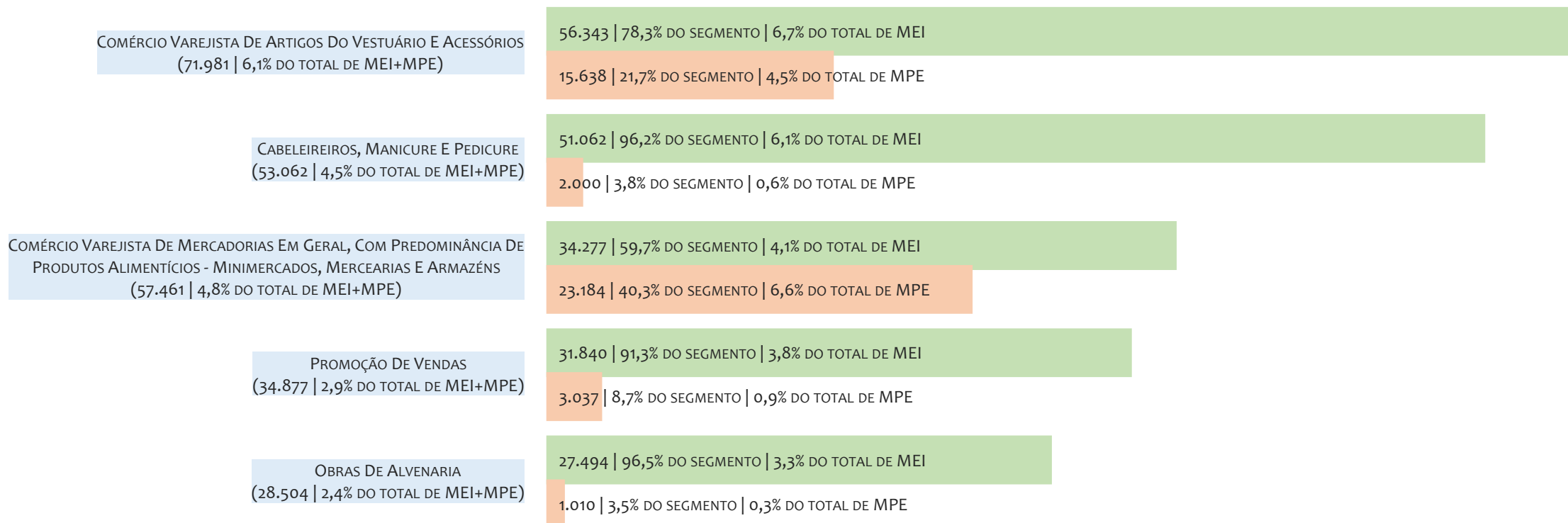
■ TOTAL ■ MEI ■ MPE



No Estado da BAHIA, considerando o acumulado até 30/11/2024, o CNAE com maior número de MEI+MPE é Comércio Varejista De Artigos Do Vestuário E Acessórios, com 71.981, representando 6,1% do TOTAL de MEI+MPE. Desse montante, 78,3% são MEI (56.343) e 21,7% são MPE (15.638).

RANKING DE MEI DOS 5 PRINCIPAIS CNAES, ESTADO da BAHIA, ACUMULADO ATÉ 30/11/2024


TOTAL MEI MPE



No Estado da BAHIA, considerando o acumulado até 30/11/2024, o CNAE com maior número de MEI é Comércio Varejista De Artigos Do Vestuário E Acessórios, com 56.343, representando 78,3% do total dentro do segmento e 6,7% do TOTAL de MEI.

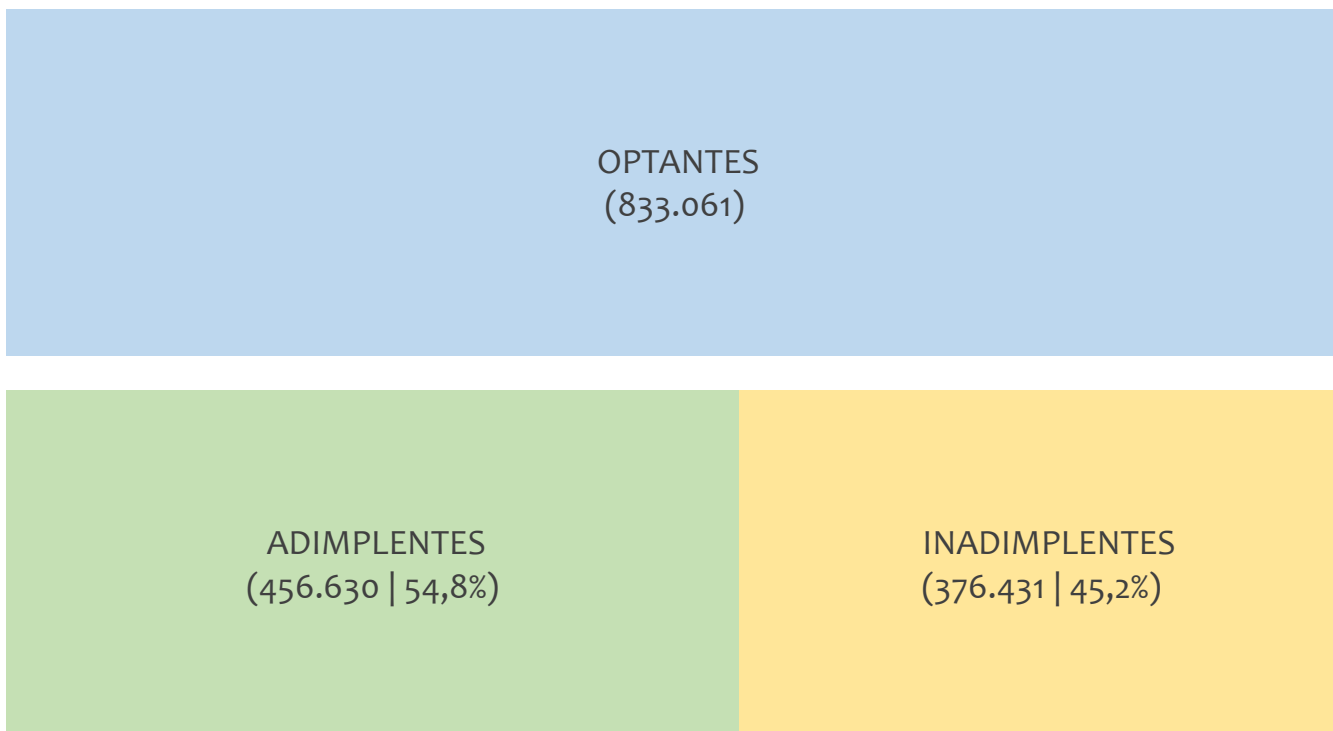
### RANKING DE MPE DOS 5 PRINCIPAIS CNAES, ESTADO da BAHIA, ACUMULADO ATÉ 30/11/2024

■ TOTAL ■ MEI ■ MPE



No Estado da BAHIA, considerando o acumulado até 30/11/2024, o CNAE com maior número de MPE é Comércio Varejista De Mercadorias Em Geral, Com Predominância De Produtos Alimentícios - Minimercados, Mercearias E Armazéns, com 23.184, representando 40,3% do total dentro do segmento e 6,6% do TOTAL de MPE.

PERCENTUAL DE ADIMPLÊNCIA E INADIMPLÊNCIA DO MEI, ESTADO da BAHIA, SETEMBRO/2024



**No caso do MEI estar inadimplente com os pagamentos (DAS), qual é o prejuízo ou penalidade que o MEI terá junto ao INSS/Previdência Social?**

Primeiro, não terá esse tempo inadimplente contado para nenhum benefício da previdência social.

Segundo, caso necessite de algum benefício não programado, como auxílio doença, pensão por morte ou salário maternidade, por exemplo, poderá não ter direito a esses.

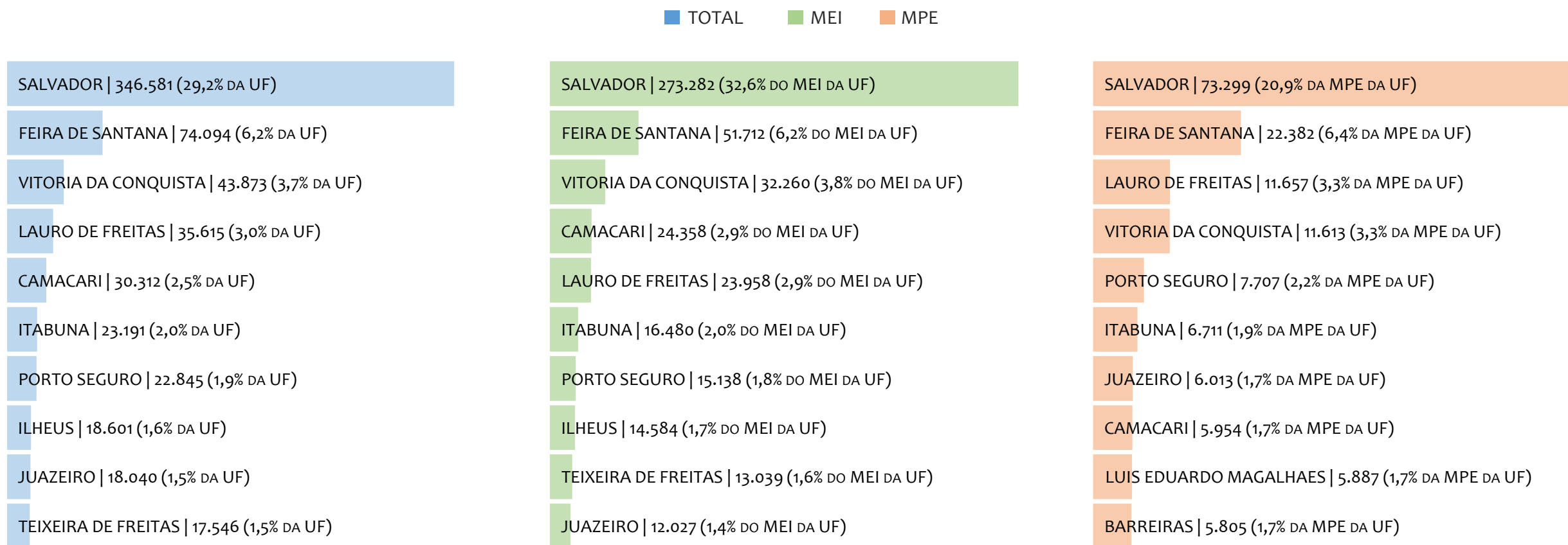
Além disso, quando for recolher as contribuições atrasadas, terá que calcular os valores acrescidos de multa e juros.



No Estado da BAHIA, considerando o acumulado até setembro/2024, o percentual de MEI ADIMPLENTES é de 54,8% (456.630).




### RANKING POR MUNICÍPIO, BAHIA, ACUMULADO ATÉ NOVEMBRO/2024



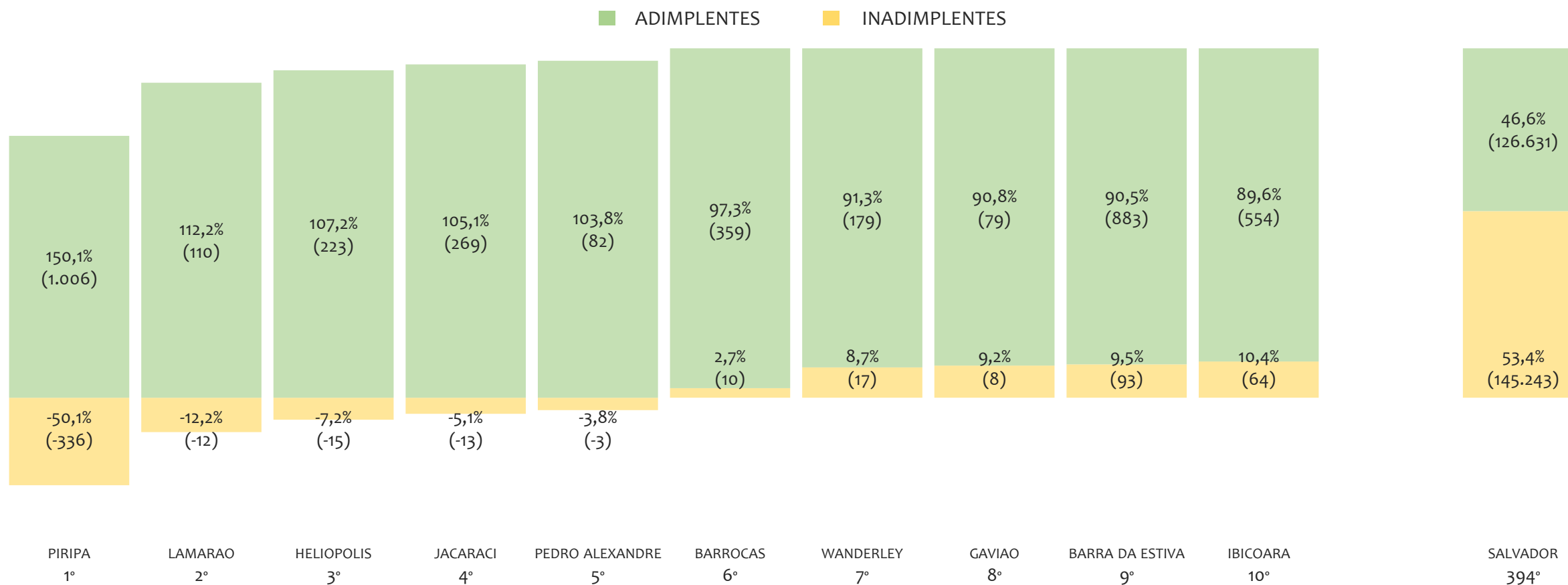
No Estado da BAHIA, considerando o acumulado até novembro/2024, SALVADOR é o município com maior número de MEI+MPE com 346.581 empresas, representando 29,2% do total de MEI+MPE da UF. Quanto ao MEI, SALVADOR é o município com maior quantitativo com 273.282, representando 32,6% do total de MEI da UF e 23,0% do total de empresas da UF cadastradas no SIMPLES NACIONAL. Quanto a MPE, SALVADOR é o município com maior quantitativo com 73.299, representando 20,9% do total de MPE da UF e 6,2% do total de empresas da UF cadastradas no SIMPLES NACIONAL.

### RANKING POR MUNICÍPIO, BAHIA, SALDO DE NOVEMBRO/2024



No Estado da BAHIA, considerando o SALDO de novembro/2024, SALVADOR é o município com maior SALDO de MEI+MPE com 1.558 empresas, representando 26,8% do SALDO de MEI+MPE da UF. Quanto ao MEI, SALVADOR é o município de maior SALDO com 598, representando 26,9% do SALDO de MEI da UF e 10,3% do SALDO de empresas da UF cadastradas no SIMPLES NACIONAL. Quanto a MPE, SALVADOR é o município com maior SALDO com 960, representando 26,6% do SALDO de MPE da UF e 16,5% do SALDO de empresas da UF cadastradas no SIMPLES NACIONAL.

RANKING DE ADIMPLÊNCIA E INADIMPLÊNCIA DO MEI, BAHIA, POR MUNICÍPIO, SETEMBRO/2024

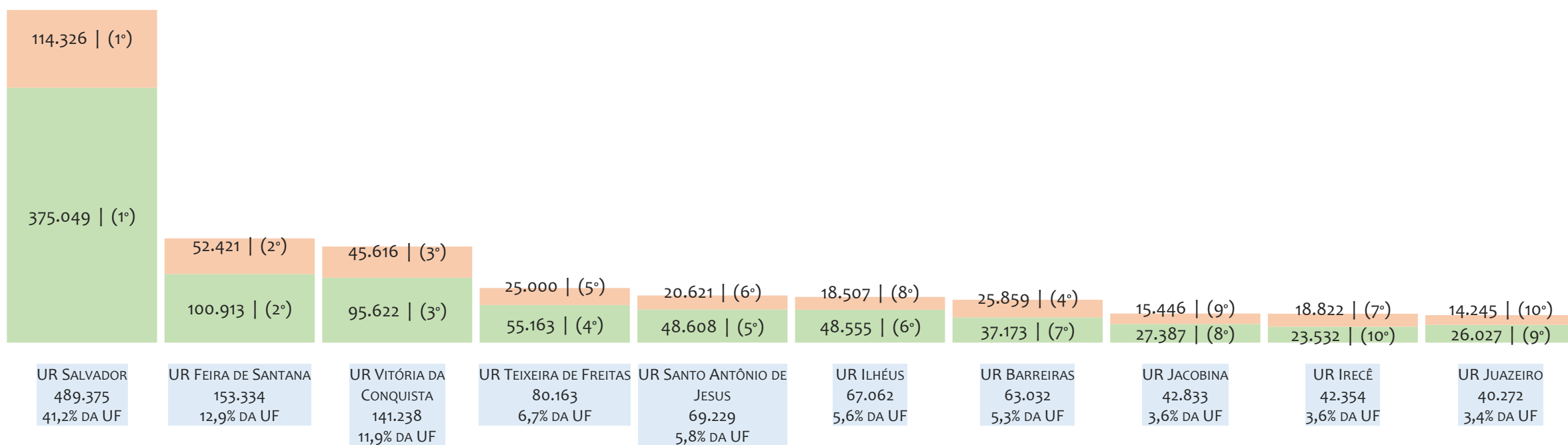


No Estado da BAHIA, considerando o acumulado até setembro/2024, o município PIRIPA apresenta o maior PERCENTUAL de ADIMPLENTES dentro do mesmo município com 150,1% (1.006 adimplentes), sendo que este grupo equivale a 0,2% dos ADIMPLENTES da BAHIA.



### RANKING MEI+MPE, BAHIA, POR UNIDADE REGIONAL, ACUMULADO ATÉ NOVEMBRO/2024


TOTAL MEI MPE



No Estado da BAHIA, considerando o acumulado até novembro/2024, a UR Salvador é a regional com maior número de MEI+MPE com 489.375 empresas, sendo 375.049 MEI (76,6%) e 114.326 MPE (23,4%). Este número de MEI representa 44,8% do total de MEI da UF e 31,5% do total de empresas da UF cadastradas no SIMPLES NACIONAL. Este número de MPE representa 32,6% do total de MPE da UF e 9,6% do total de empresas da UF cadastradas no SIMPLES NACIONAL.

### RANKING MEI+MPE, BAHIA, POR UNIDADE REGIONAL, SALDO DE NOVEMBRO/2024

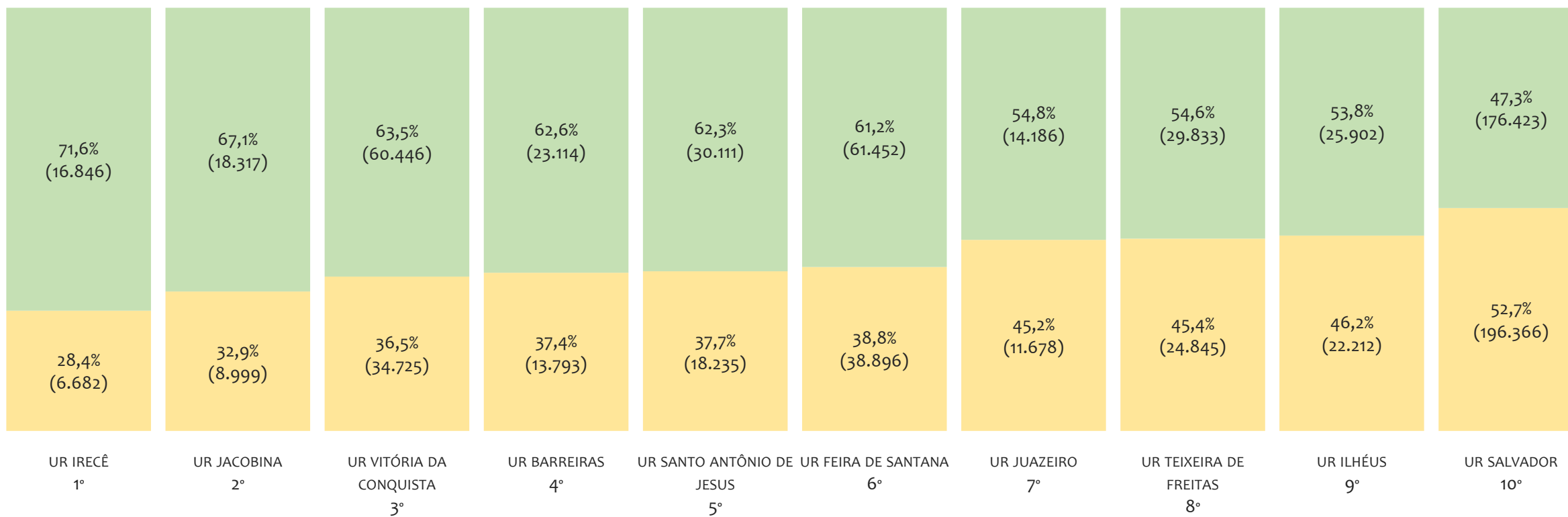
TOTAL MEI MPE



No Estado da BAHIA, considerando novembro/2024, a UR Salvador é a regional com maior SALDO de MEI+MPE com 2.413 empresas, sendo 983 MEI (40,7%) e 1.430 MPE (59,3%). Este número de MEI representa 44,3% do SALDO de MEI da UF e 16,9% do SALDO de empresas da UF cadastradas no SIMPLES NACIONAL. Este número de MPE representa 39,7% do SALDO de MPE da UF e 24,6% do SALDO de empresas da UF cadastradas no SIMPLES NACIONAL.

RANKING DE ADIMPLÊNCIA E INADIMPLÊNCIA DO MEI, BAHIA, POR REGIONAL, SETEMBRO/2024

ADIMPLENTES INADIMPLENTES

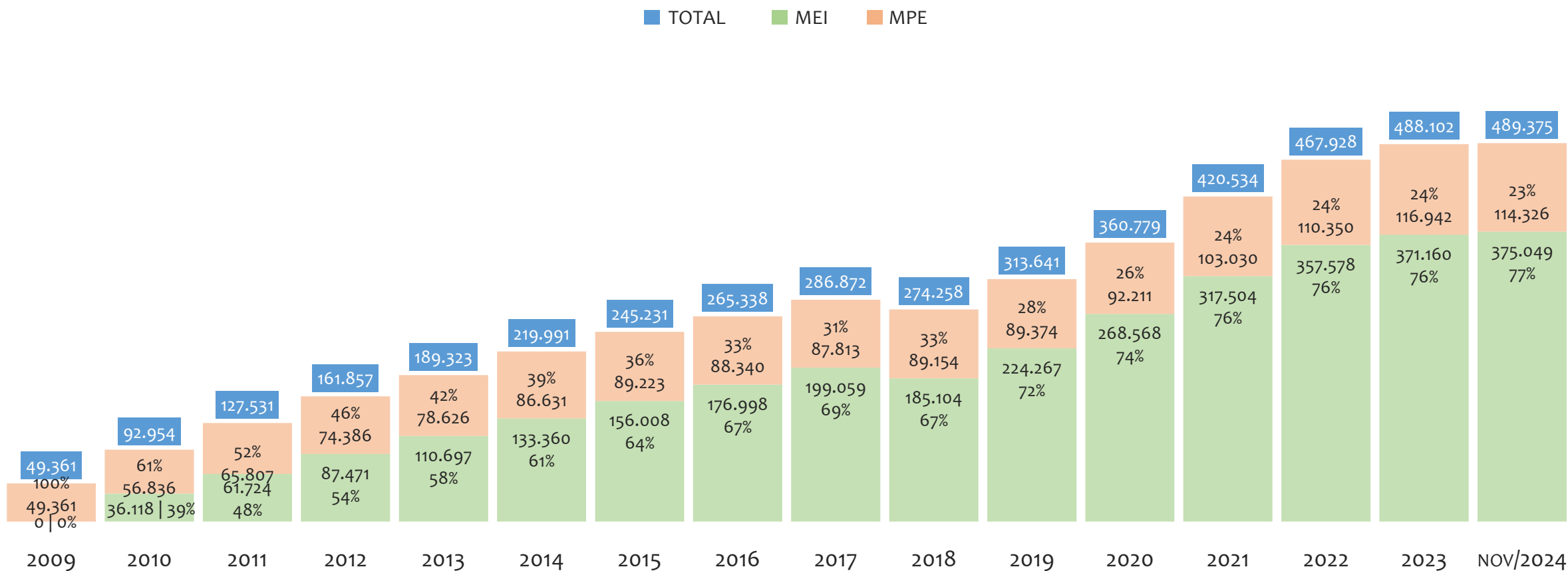


No Estado da BAHIA, considerando o acumulado até setembro/2024, a UR IRECÊ apresenta o maior PERCENTUAL de ADIMPLENTES dentro da mesma regional com 71,6% (16.846 adimplentes), sendo que este grupo equivale a 3,7% dos ADIMPLENTES da BAHIA.



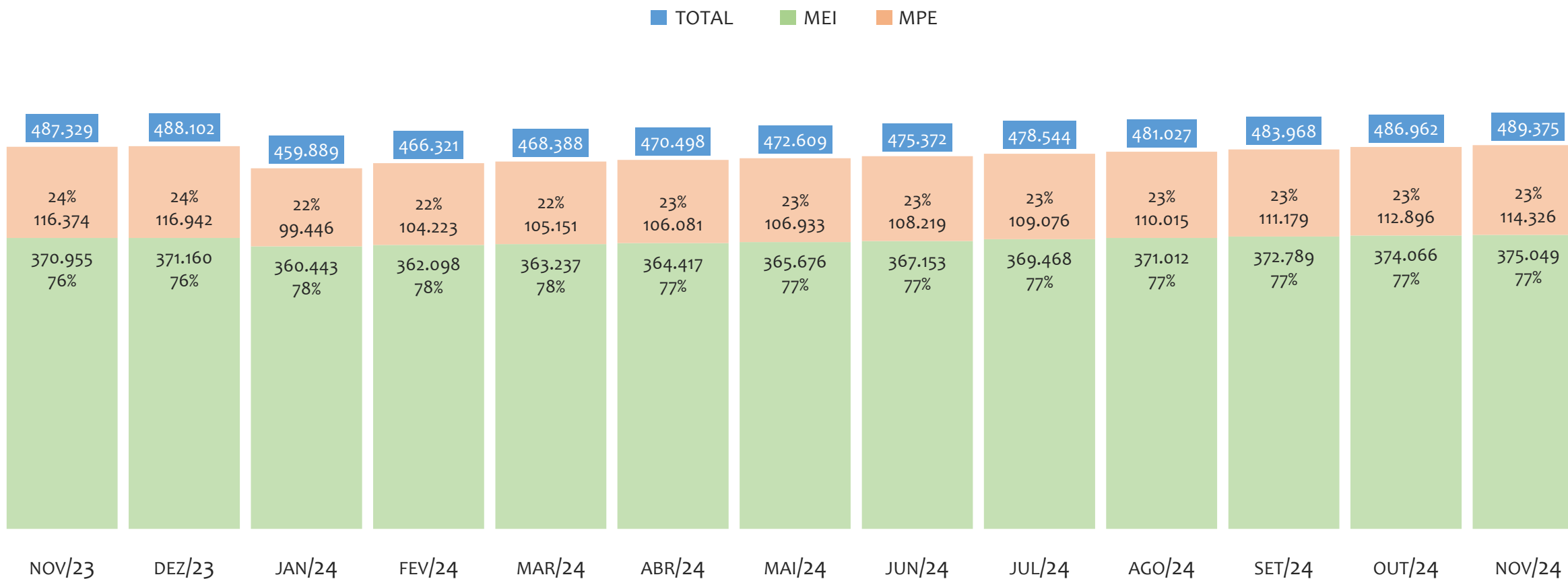
# UR SALVADOR

HISTÓRICO ANUAL DO ACUMULADO DE MEI, MPE E TOTAL, UR SALVADOR, 2009 A NOVEMBRO/2024



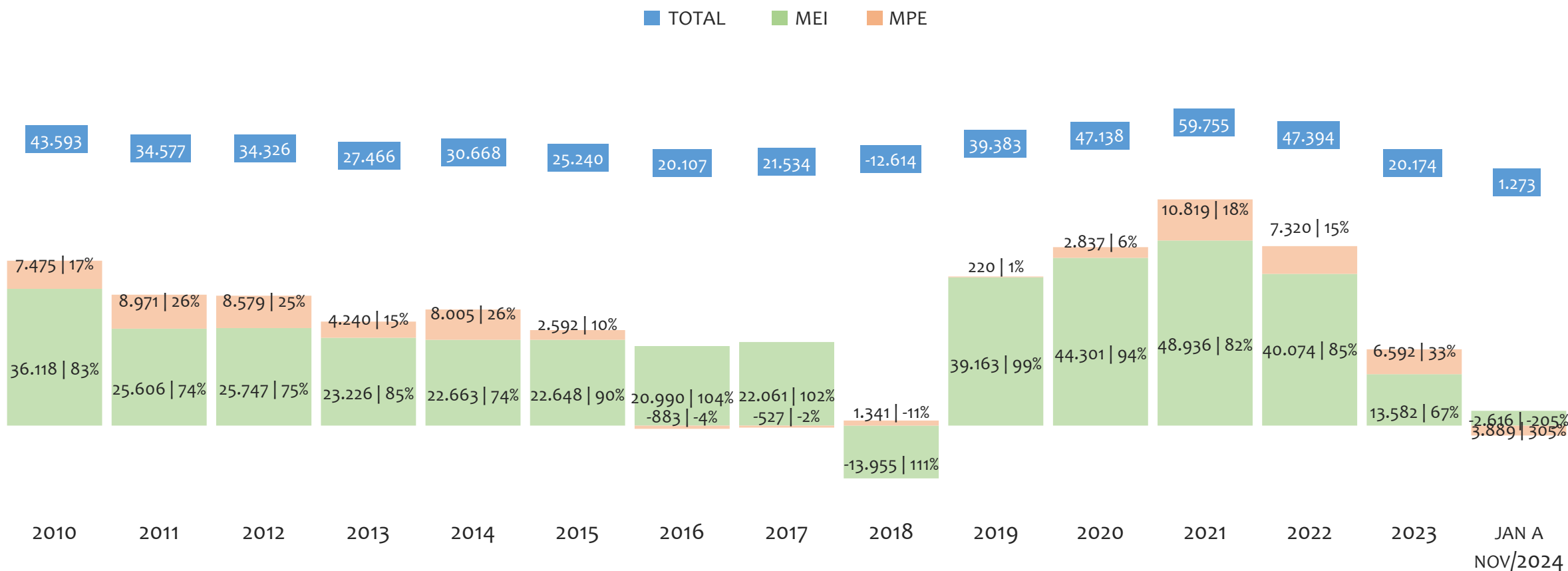
Na UR SALVADOR, de 2009 a novembro/2024, o crescimento de microempreendedores individuais (MEI) de 375048900% (0 para 375.049) é superior ao crescimento de micro e pequenas empresas (MPE) de 132% (49.361 para 114.326). No TOTAL (MEI + MPE), o crescimento no mesmo período é de 891% (49.361 para 489.375). A taxa média de crescimento anual composta é de 195% ao ano para MEI, 6% ao ano para MPE e 17% ao ano para MEI + MPE. Ainda neste mesmo período, a participação do MEI cresceu de 0% para 77% do total das empresas cadastradas no SIMPLES NACIONAL.

HISTÓRICO MENSAL DO ACUMULADO DE MEI, MPE E TOTAL, UR SALVADOR, NOV/2023 A NOV/2024



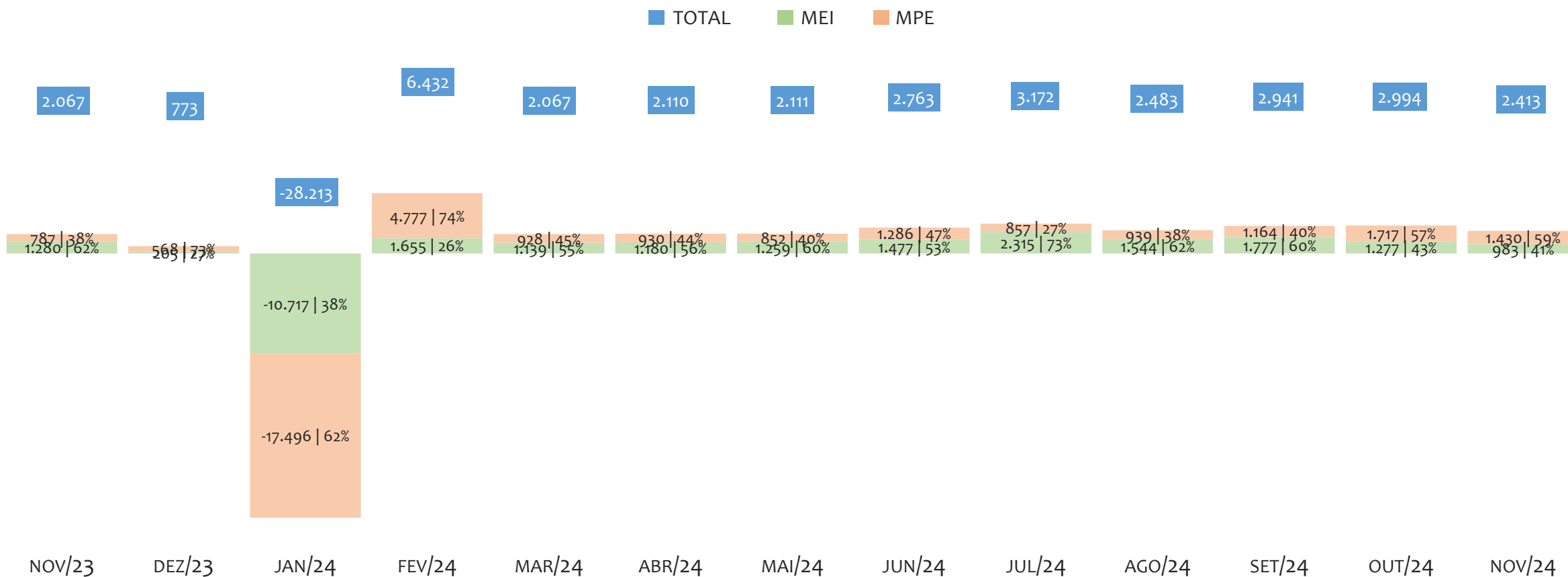
Na UR SALVADOR, de novembro/2023 a novembro/2024, o crescimento de microempreendedores individuais (MEI) de 1,1% (370.955 para 375.049) é superior ao crescimento de micro e pequenas empresas (MPE) de -1,8% (116.374 para 114.326). No TOTAL (MEI + MPE), o crescimento no mesmo período é de 0,4% (487.329 para 489.375). A taxa média de crescimento mensal composta é de 0,1% ao mês para MEI, -0,1% ao mês para MPE e 0,0% ao mês para MEI + MPE. Ainda neste mesmo período, a participação do MEI cresceu de 76% para 77% do total das empresas cadastradas no SIMPLES NACIONAL.

HISTÓRICO ANUAL DO SALDO DE MEI, MPE E TOTAL, UR SALVADOR, 2010 A NOVEMBRO/2024



O SALDO anual é calculado pela diferença entre novos cadastros e cadastros excluídos em cada ano. A queda brusca do SALDO em 2016 e 2018 deve-se ao reprocessamento acumulado dos cadastros de MEI e MPE vinculados ao Simples Nacional com a exclusão dos inativos, inadimplentes etc. Na UR SALVADOR, o maior saldo de MEI ocorre em 2021 (48.936) e o menor em 2018 (-13.955). O maior saldo de MPE ocorre em 2021 (10.819) e o menor em 2024 (-2.616). O maior saldo no TOTAL (MPE + MEI) ocorre em 2021 (59.755) e o menor em 2018 (-12.614).

HISTÓRICO MENSAL DO SALDO DE MEI, MPE E TOTAL, UR SALVADOR, NOV/2023 A NOV/2024




O SALDO mensal é calculado pela diferença entre novos cadastros e cadastros excluídos em cada mês. A queda brusca do SALDO em JANEIRO deve-se ao reprocessamento dos cadastros de MEI e MPE vinculados ao Simples Nacional com a exclusão dos inativos, inadimplentes etc. Na UR SALVADOR, o maior saldo de MEI ocorre em jul/24 (2.315) e o menor em jan/24 (-10.717). O maior saldo de MPE ocorre em fev/24 (4.777) e o menor em jan/24 (-17.496). O maior saldo no TOTAL (MPE + MEI) ocorre em fev/24 (6.432) e o menor em jan/24 (-28.213).



RANKING DE MEI+MPE DOS 5 PRINCIPAIS CNAES, UR SALVADOR, ACUMULADO ATÉ 30/11/2024


TOTAL MEI MPE



Na UR SALVADOR, considerando o acumulado até 30/11/2024, o CNAE com maior número de MEI+MPE é Cabeleireiros, Manicure E Pedicure, com 27.066, representando 5,6% do TOTAL de MEI+MPE. Desse montante, 94,9% são MEI (25.691) e 5,1% são MPE (1.375).

## RANKING DE MEI DOS 5 PRINCIPAIS CNAES, UR SALVADOR, ACUMULADO ATÉ 30/11/2024


■ TOTAL ■ MEI ■ MPE



Na UR SALVADOR, considerando o acumulado até 30/11/2024, o CNAE com maior número de MEI é Cabeleireiros, Manicure E Pedicure, com 25.691, representando 94,9% do total dentro do segmento e 7,0% do TOTAL de MEI.

RANKING DE MPE DOS 5 PRINCIPAIS CNAES, UR SALVADOR, ACUMULADO ATÉ 30/11/2024

TOTAL MEI MPE



Na UR SALVADOR, considerando o acumulado até 30/11/2024, o CNAE com maior número de MPE é Comércio Varejista De Mercadorias Em Geral, Com Predominância De Produtos Alimentícios - Minimercados, Mercearias E Armazéns, com 4.929, representando 36,8% do total dentro do segmento e 4,3% do TOTAL de MPE.

## PERCENTUAL DE ADIMPLÊNCIA E INADIMPLÊNCIA DO MEI, UR SALVADOR, SETEMBRO/2024

OPTANTES  
(372.789)

ADIMPLENTES  
(176.423 | 47,3%)

INADIMPLENTES  
(196.366 | 52,7%)

**No caso do MEI estar inadimplente com os pagamentos (DAS), qual é o prejuízo ou penalidade que o MEI terá junto ao INSS/Previdência Social?**

Primeiro, não terá esse tempo inadimplente contado para nenhum benefício da previdência social.

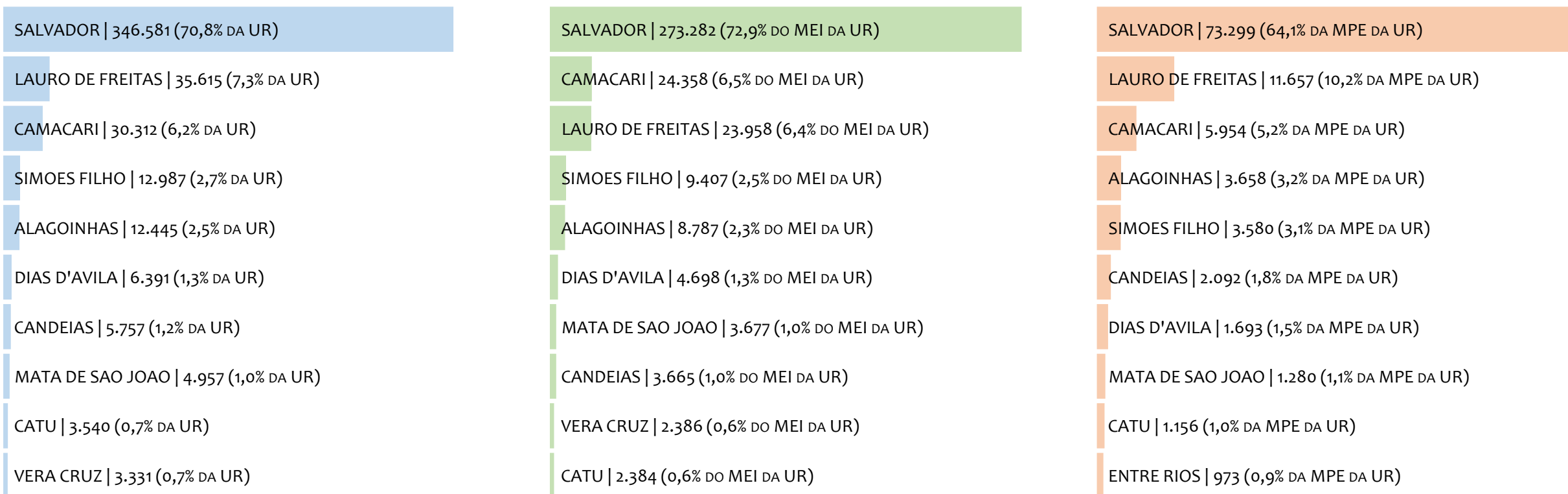
Segundo, caso necessite de algum benefício não programado, como auxílio doença, pensão por morte ou salário maternidade, por exemplo, poderá não ter direito a esses.

Além disso, quando for recolher as contribuições atrasadas, terá que calcular os valores acrescidos de multa e juros.

Na UR SALVADOR, considerando o acumulado até setembro/2024, o percentual de MEI ADIMPLENTES é de 47,3% (176.423).


## RANKING POR MUNICÍPIO, UR SALVADOR, ACUMULADO ATÉ NOVEMBRO/2024

■ TOTAL ■ MEI ■ MPE



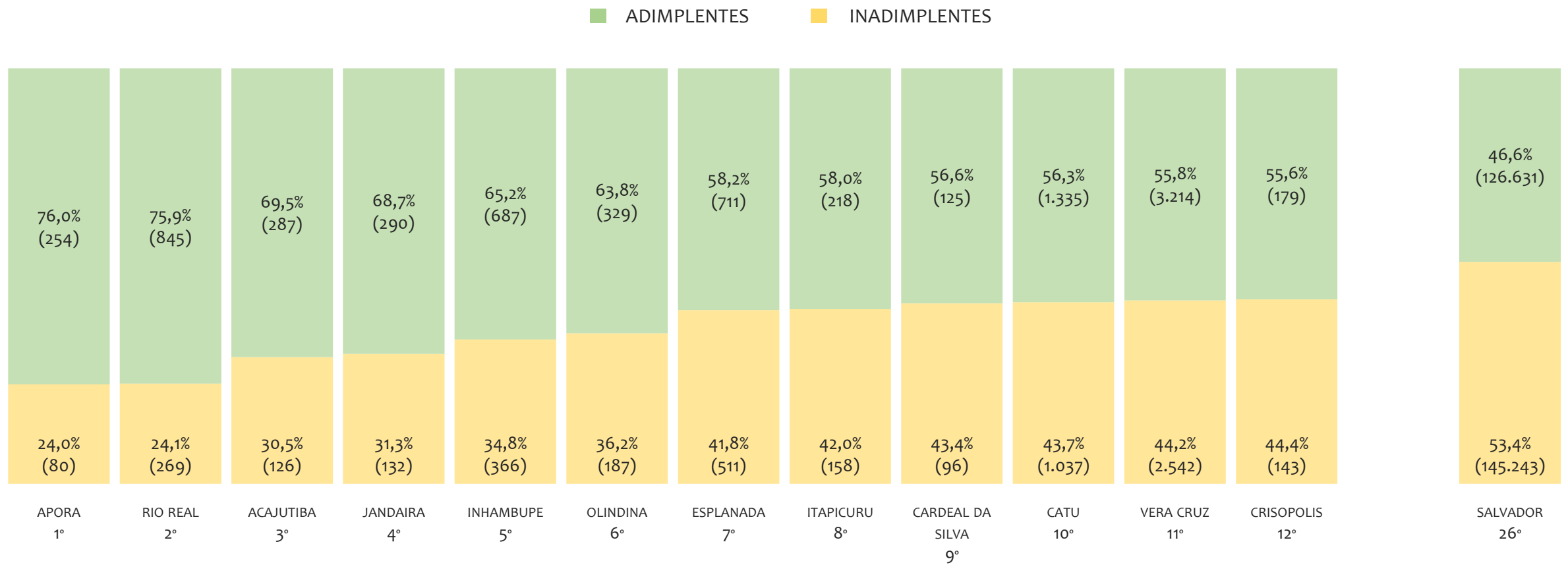
Na UR SALVADOR, no acumulado até novembro/2024, SALVADOR é o município com maior número de MEI+MPE com 346.581 empresas, representando 70,8% do total de MEI+MPE da UR. Quanto ao MEI, SALVADOR é o município com maior quantitativo com 273.282, representando 72,9% do total de MEI da UR e 55,8% do total da UR cadastradas no SIMPLES. Quanto a MPE, SALVADOR é o município com maior quantitativo com 73.299, representando 64,1% do total de MPE da UR e 15,0% do total da UR cadastradas no SIMPLES.

## RANKING POR MUNICÍPIO, UR SALVADOR, SALDO DE NOVEMBRO/2024



Na UR SALVADOR, considerando o SALDO de novembro/2024, SALVADOR é o município com maior SALDO de MEI+MPE com 1.558 empresas, representando 64,6% do SALDO de MEI+MPE da UR. Quanto ao MEI, SALVADOR é o município de maior SALDO com 598, representando 60,8% do SALDO de MEI da UR e 24,8% do SALDO de empresas da UR cadastradas no SIMPLES. Quanto a MPE, SALVADOR é o município com maior SALDO com 960, representando 67,1% do SALDO de MPE da UR e 39,8% do SALDO de empresas da UR cadastradas no SIMPLES.

RANKING DE ADIMPLÊNCIA E INADIMPLÊNCIA DO MEI, UR SALVADOR, POR MUNICÍPIO, SETEMBRO/2024



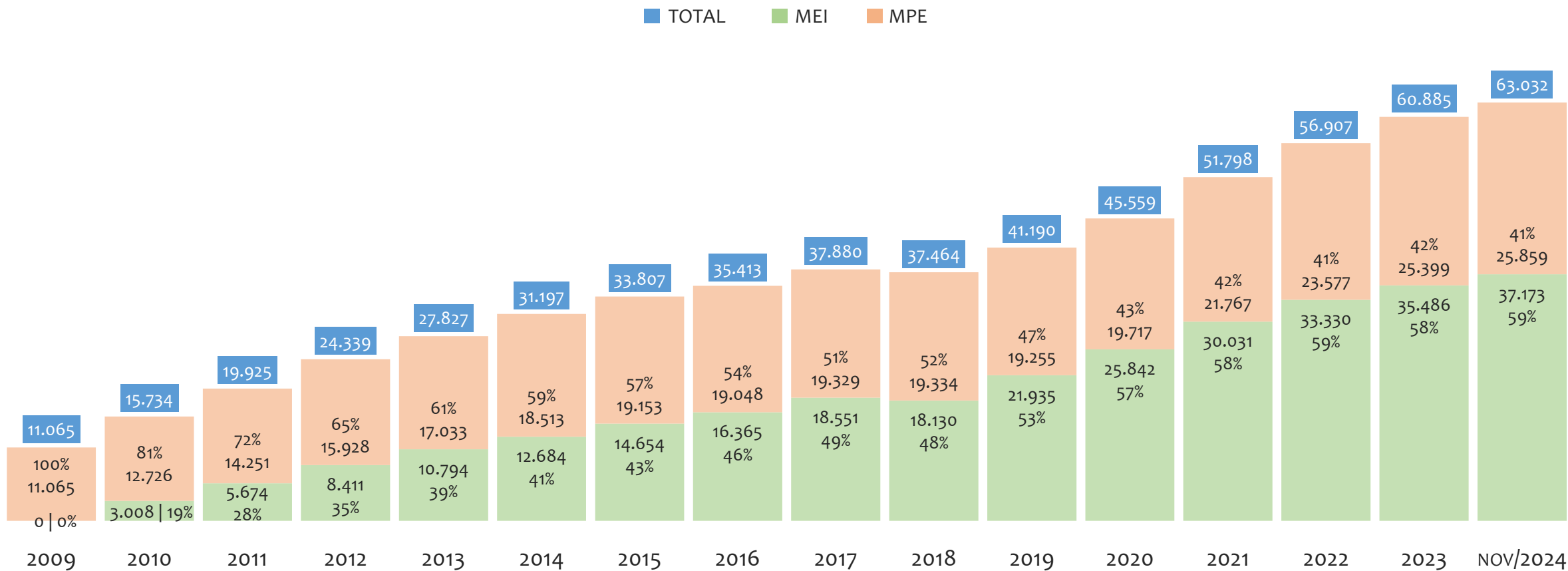
Na UR SALVADOR, considerando o acumulado até setembro/2024, o município APORA apresenta o maior PERCENTUAL de ADIMPLENTES dentro do mesmo município com 76,0% (254 adimplentes), sendo que este grupo equivale a 0,1% dos ADIMPLENTES da UR SALVADOR.



# UR BARREIRAS

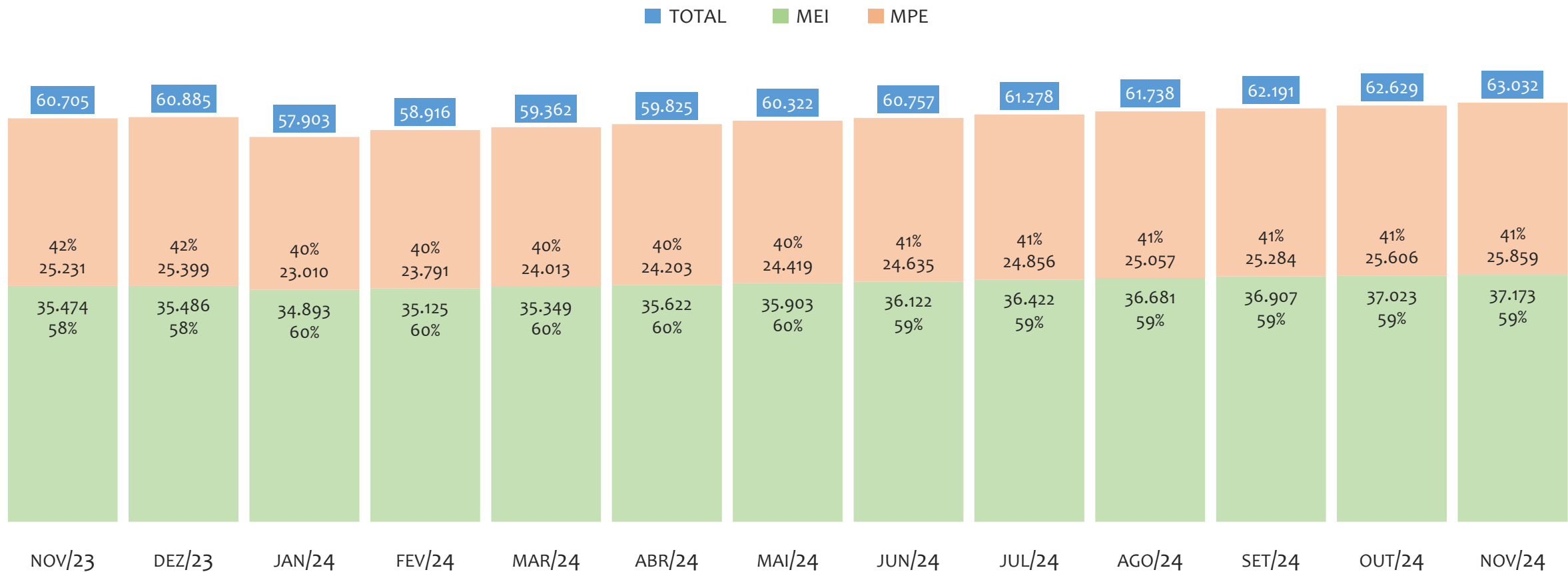


HISTÓRICO ANUAL DO ACUMULADO DE MEI, MPE E TOTAL, UR BARREIRAS, 2009 A NOVEMBRO/2024



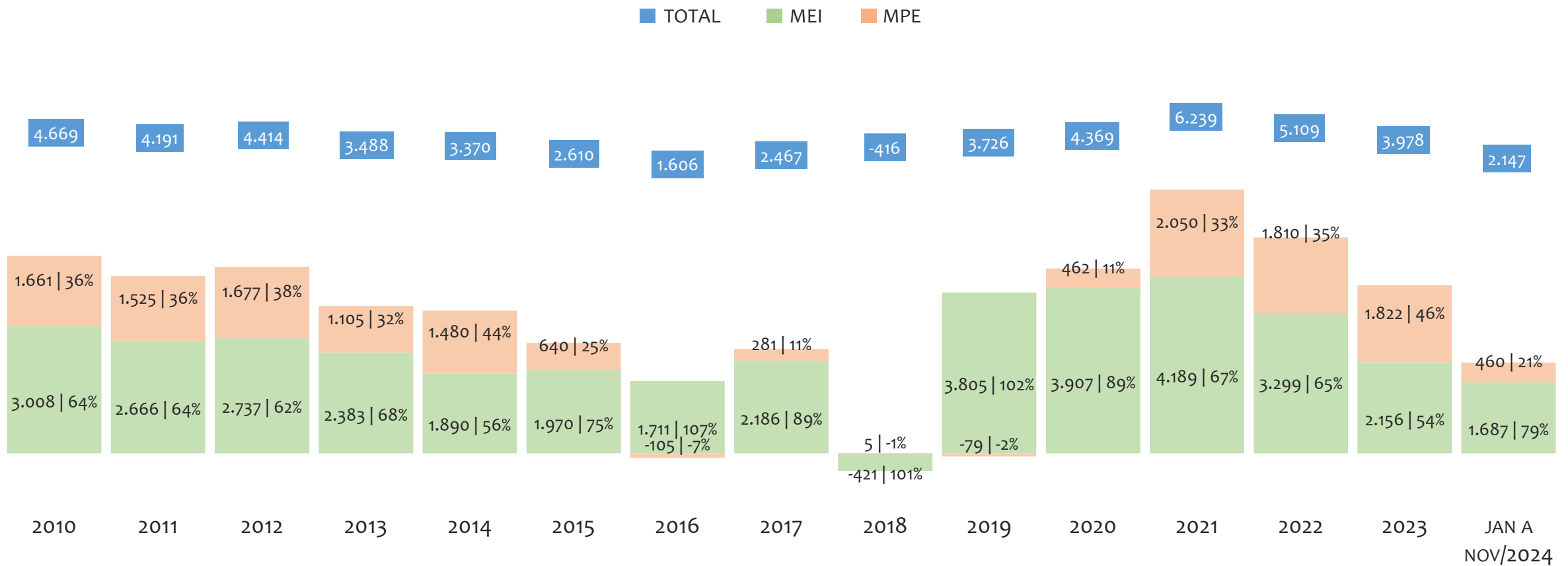
Na UR BARREIRAS, de 2009 a novembro/2024, o crescimento de microempreendedores individuais (MEI) de 37172900% (0 para 37.173) é superior ao crescimento de micro e pequenas empresas (MPE) de 134% (11.065 para 25.859). No TOTAL (MEI + MPE), o crescimento no mesmo período é de 470% (11.065 para 63.032). A taxa média de crescimento anual composta é de 150% ao ano para MEI, 6% ao ano para MPE e 12% ao ano para MEI + MPE. Ainda neste mesmo período, a participação do MEI cresceu de 0% para 59% do total das empresas cadastradas no SIMPLES NACIONAL.

HISTÓRICO MENSAL DO ACUMULADO DE MEI, MPE E TOTAL, UR BARREIRAS, NOV/2023 A NOV/2024



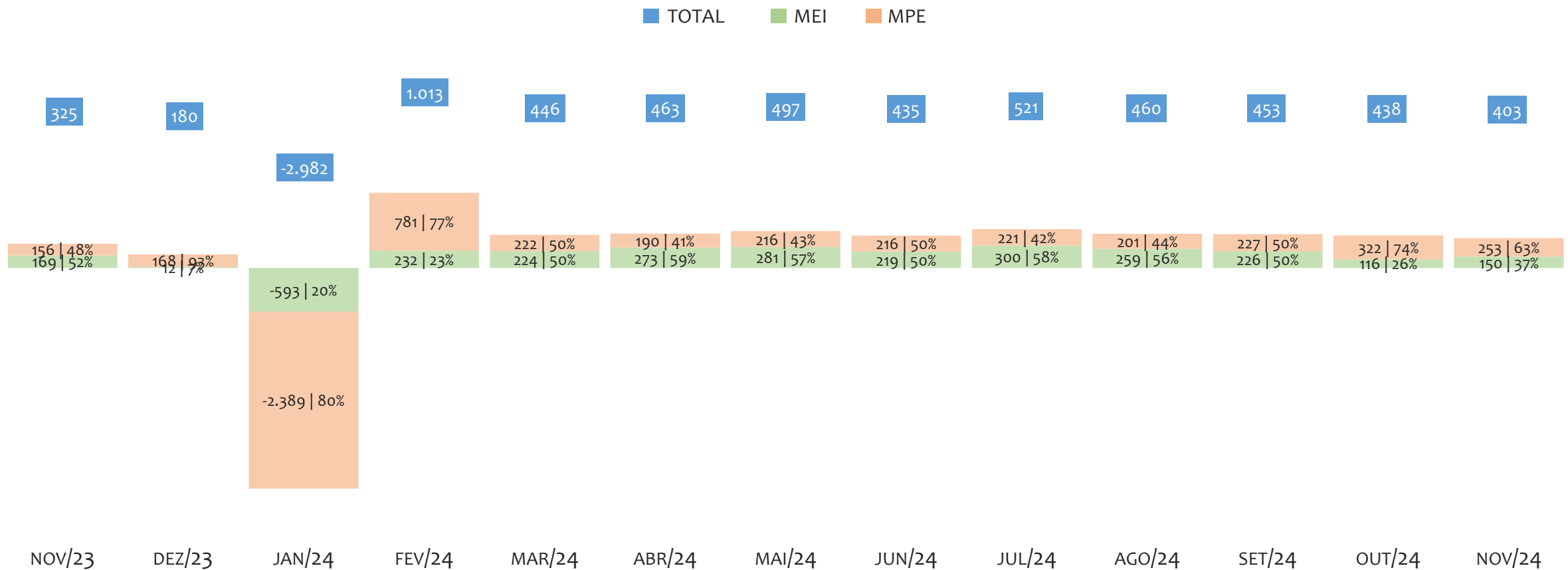
Na UR BARREIRAS, de novembro/2023 a novembro/2024, o crescimento de microempreendedores individuais (MEI) de 4,8% (35.474 para 37.173) é superior ao crescimento de micro e pequenas empresas (MPE) de 2,5% (25.231 para 25.859). No TOTAL (MEI + MPE), o crescimento no mesmo período é de 3,8% (60.705 para 63.032). A taxa média de crescimento mensal composta é de 0,4% ao mês para MEI, 0,2% ao mês para MPE e 0,3% ao mês para MEI + MPE. Ainda neste mesmo período, a participação do MEI cresceu de 58% para 59% do total das empresas cadastradas no SIMPLES NACIONAL.

## HISTÓRICO ANUAL DO SALDO DE MEI, MPE E TOTAL, UR BARREIRAS, 2010 A NOVEMBRO/2024



O SALDO anual é calculado pela diferença entre novos cadastros e cadastros excluídos em cada ano. A queda brusca do SALDO em 2016 e 2018 deve-se ao reprocessamento acumulado dos cadastros de MEI e MPE vinculados ao Simples Nacional com a exclusão dos inativos, inadimplentes etc. Na UR BARREIRAS, o maior saldo de MEI ocorre em 2021 (4.189) e o menor em 2018 (-421). O maior saldo de MPE ocorre em 2021 (2.050) e o menor em 2016 (-105). O maior saldo no TOTAL (MPE + MEI) ocorre em 2021 (6.239) e o menor em 2018 (-416).


## HISTÓRICO MENSAL DO SALDO DE MEI, MPE E TOTAL, UR BARREIRAS, NOV/2023 A NOV/2024



O SALDO mensal é calculado pela diferença entre novos cadastros e cadastros excluídos em cada mês. A queda brusca do SALDO em JANEIRO deve-se ao reprocessamento dos cadastros de MEI e MPE vinculados ao Simples Nacional com a exclusão dos inativos, inadimplentes etc. Na UR BARREIRAS, o maior saldo de MEI ocorre em jul/24 (300) e o menor em jan/24 (-593). O maior saldo de MPE ocorre em fev/24 (781) e o menor em jan/24 (-2.389). O maior saldo no TOTAL (MPE + MEI) ocorre em fev/24 (1.013) e o menor em jan/24 (-2.982).

RANKING DE MEI+MPE DOS 5 PRINCIPAIS CNAES, UR BARREIRAS, ACUMULADO ATÉ 30/11/2024


TOTAL MEI MPE



Na UR BARREIRAS, considerando o acumulado até 30/11/2024, o CNAE com maior número de MEI+MPE é Comércio Varejista De Mercadorias Em Geral, Com Predominância De Produtos Alimentícios - Minimercados, Mercearias E Armazéns, com 4.059, representando 6,6% do TOTAL de MEI+MPE. Desse montante, 45,9% são MEI (1.863) e 54,1% são MPE (2.196).

RANKING DE MEI DOS 5 PRINCIPAIS CNAES, UR BARREIRAS, ACUMULADO ATÉ 30/11/2024


TOTAL MEI MPE



Na UR BARREIRAS, considerando o acumulado até 30/11/2024, o CNAE com maior número de MEI é Comércio Varejista De Artigos Do Vestuário E Acessórios, com 2.554, representando 69,1% do total dentro do segmento e 7,1% do TOTAL de MEI.

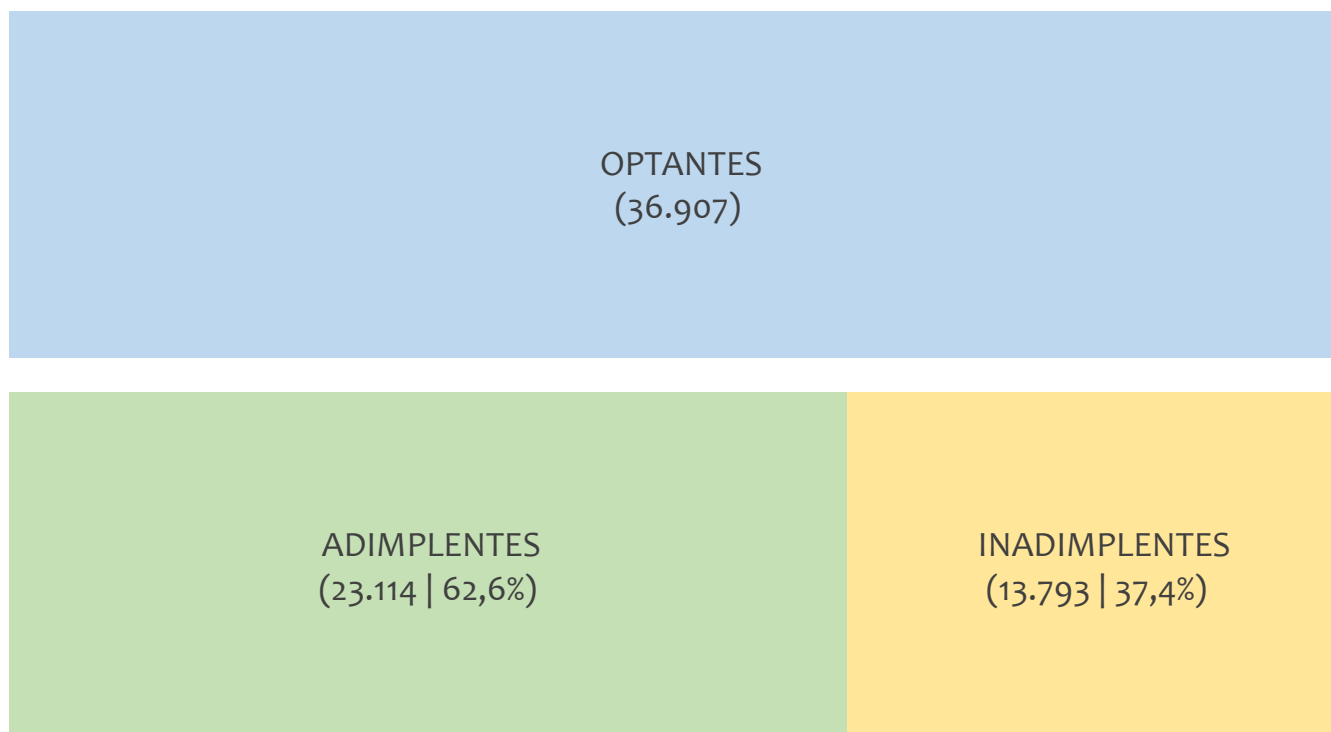
## RANKING DE MPE DOS 5 PRINCIPAIS CNAES, UR BARREIRAS, ACUMULADO ATÉ 30/11/2024

■ TOTAL ■ MEI ■ MPE



Na UR BARREIRAS, considerando o acumulado até 30/11/2024, o CNAE com maior número de MPE é Comércio Varejista De Mercadorias Em Geral, Com Predominância De Produtos Alimentícios - Minimercados, Mercearias E Armazéns, com 2.196, representando 54,1% do total dentro do segmento e 8,6% do TOTAL de MPE.

## PERCENTUAL DE ADIMPLÊNCIA E INADIMPLÊNCIA DO MEI, UR BARREIRAS, SETEMBRO/2024



**No caso do MEI estar inadimplente com os pagamentos (DAS), qual é o prejuízo ou penalidade que o MEI terá junto ao INSS/Previdência Social?**

Primeiro, não terá esse tempo inadimplente contado para nenhum benefício da previdência social.

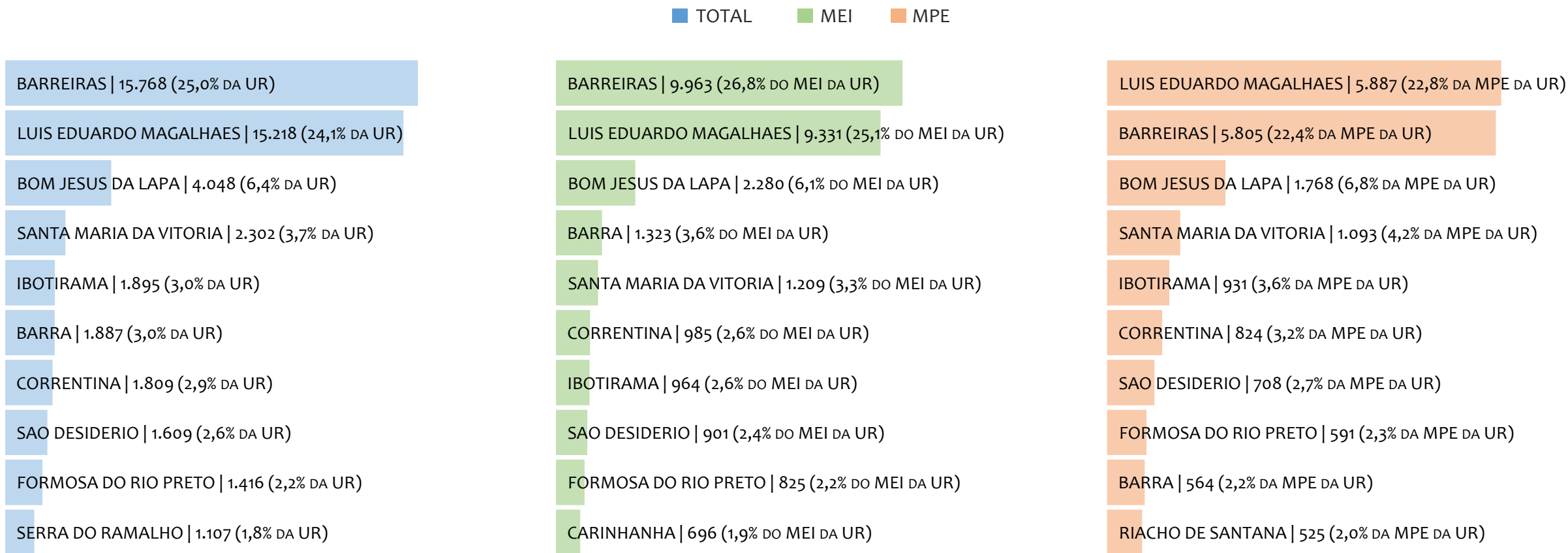
Segundo, caso necessite de algum benefício não programado, como auxílio doença, pensão por morte ou salário maternidade, por exemplo, poderá não ter direito a esses.

Além disso, quando for recolher as contribuições atrasadas, terá que calcular os valores acrescidos de multa e juros.

Na UR BARREIRAS, considerando o acumulado até setembro/2024, o percentual de MEI ADIMPLENTES é de 62,6% (23.114).

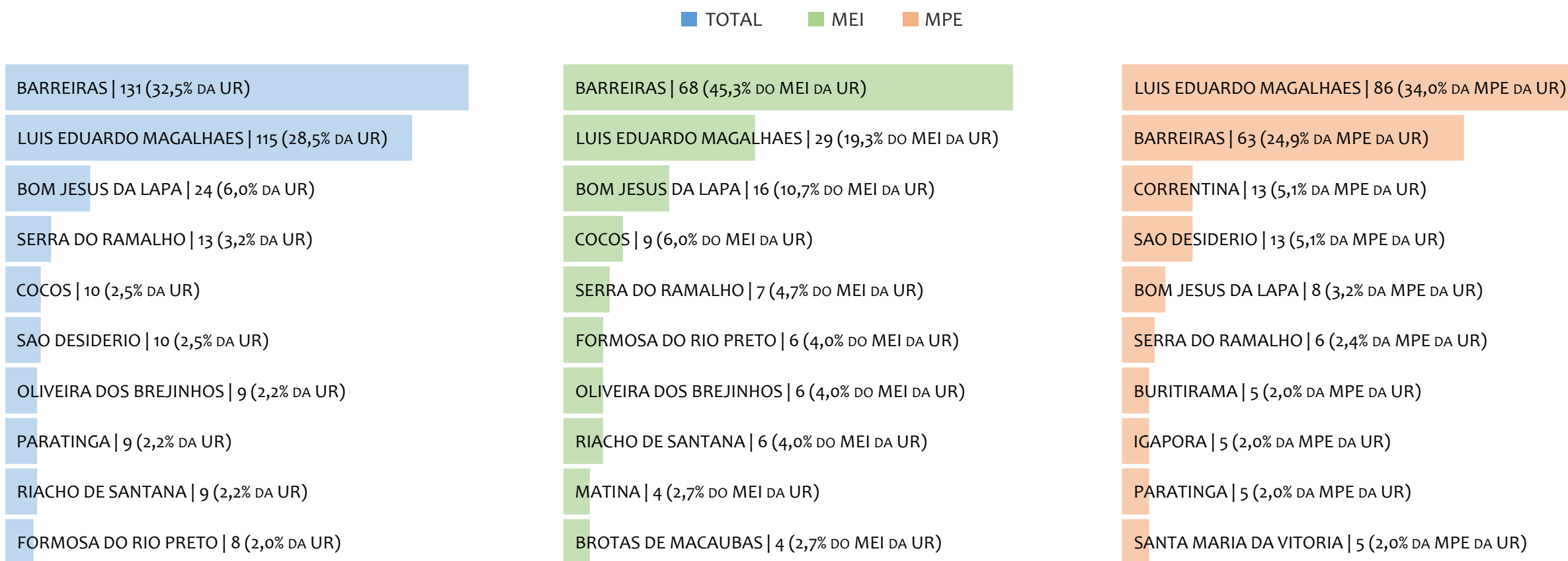


RANKING POR MUNICÍPIO, UR BARREIRAS, ACUMULADO ATÉ NOVEMBRO/2024



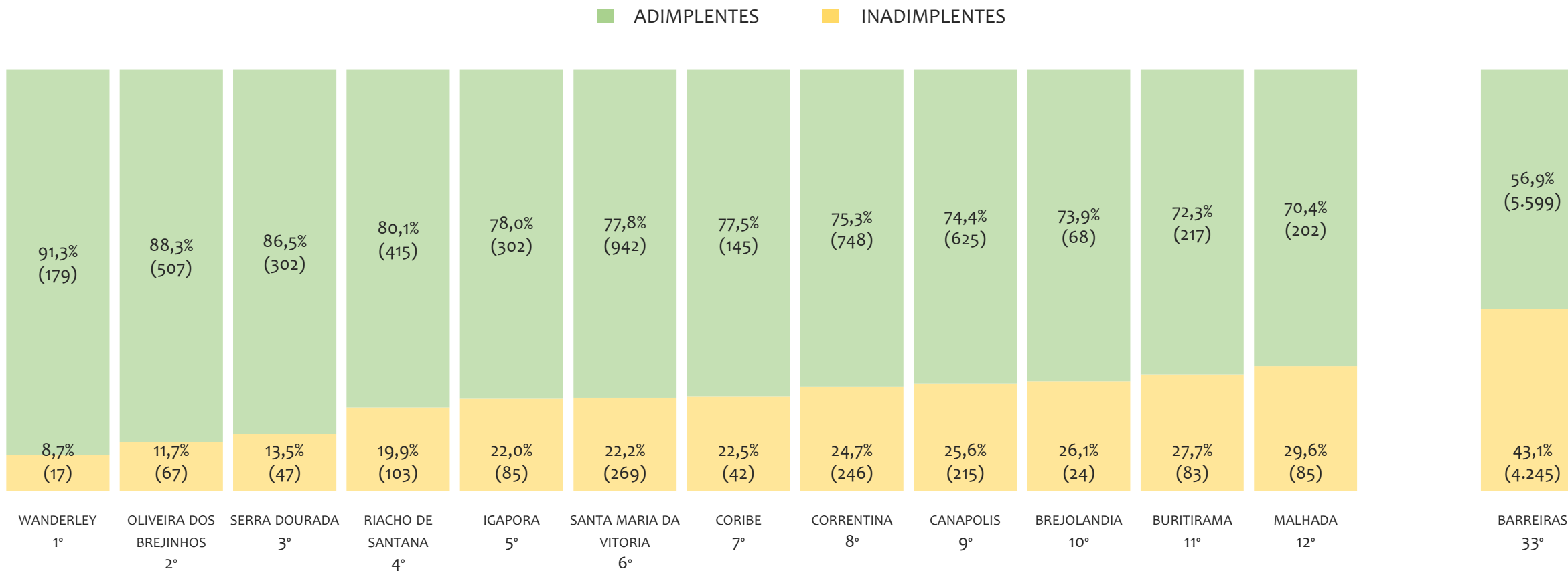
Na UR BARREIRAS, no acumulado até novembro/2024, BARREIRAS é o município com maior número de MEI+MPE com 15.768 empresas, representando 25,0% do total de MEI+MPE da UR. Quanto ao MEI, BARREIRAS é o município com maior quantitativo com 9.963, representando 26,8% do total de MEI da UR e 15,8% do total da UR cadastradas no SIMPLES. Quanto a MPE, LUIS EDUARDO MAGALHAES é o município com maior quantitativo com 5.887, representando 22,8% do total de MPE da UR e 9,3% do total da UR cadastradas no SIMPLES.

## RANKING POR MUNICÍPIO, UR BARREIRAS, SALDO DE NOVEMBRO/2024



Na UR BARREIRAS, considerando o SALDO de novembro/2024, BARREIRAS é o município com maior SALDO de MEI+MPE com 131 empresas, representando 32,5% do SALDO de MEI+MPE da UR. Quanto ao MEI, BARREIRAS é o município de maior SALDO com 68, representando 45,3% do SALDO de MEI da UR e 16,9% do SALDO de empresas da UR cadastradas no SIMPLES. Quanto a MPE, LUIS EDUARDO MAGALHAES é o município com maior SALDO com 86, representando 34,0% do SALDO de MPE da UR e 21,3% do SALDO de empresas da UR cadastradas no SIMPLES.

RANKING DE ADIMPLÊNCIA E INADIMPLÊNCIA DO MEI, UR BARREIRAS, POR MUNICÍPIO, SETEMBRO/2024

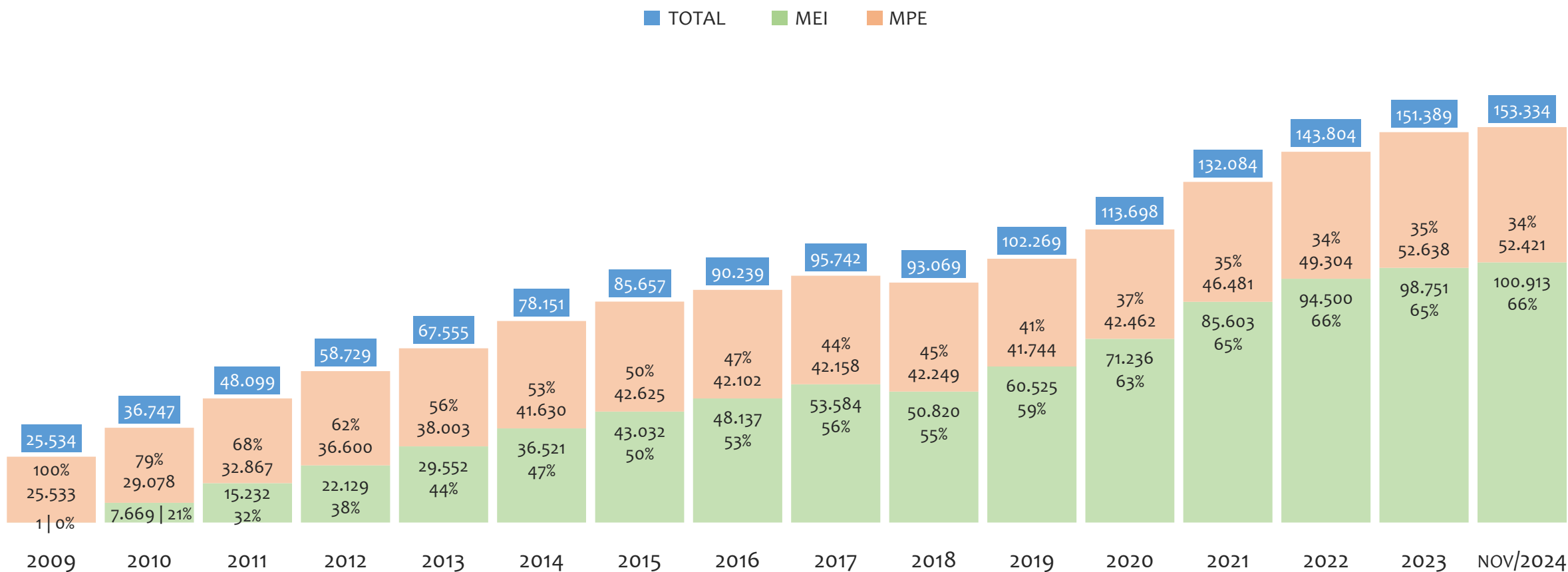


Na UR BARREIRAS, considerando o acumulado até setembro/2024, o município WANDERLEY apresenta o maior PERCENTUAL de ADIMPLENTES dentro do mesmo município com 91,3% (179 adimplentes), sendo que este grupo equivale a 0,7% dos ADIMPLENTES da UR BARREIRAS.



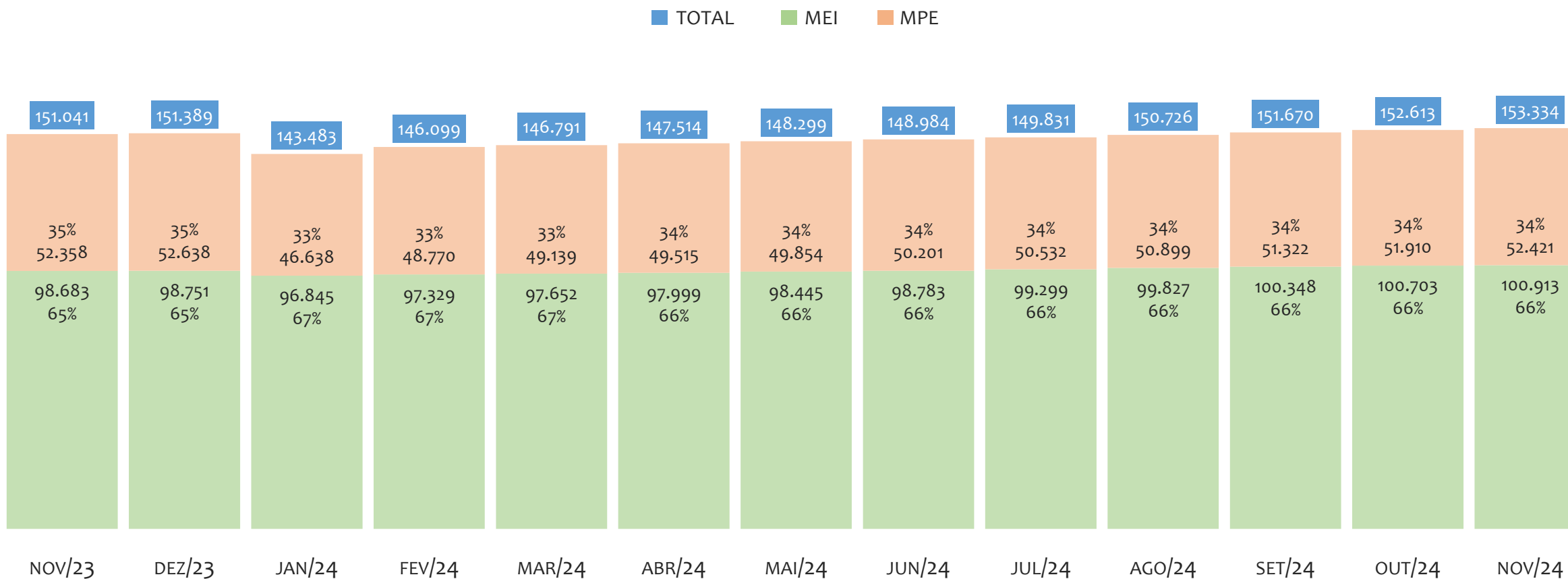
# UR FEIRA DE SANTANA

HISTÓRICO ANUAL DO ACUMULADO DE MEI, MPE E TOTAL, UR FEIRA DE SANTANA, 2009 A NOVEMBRO/2024



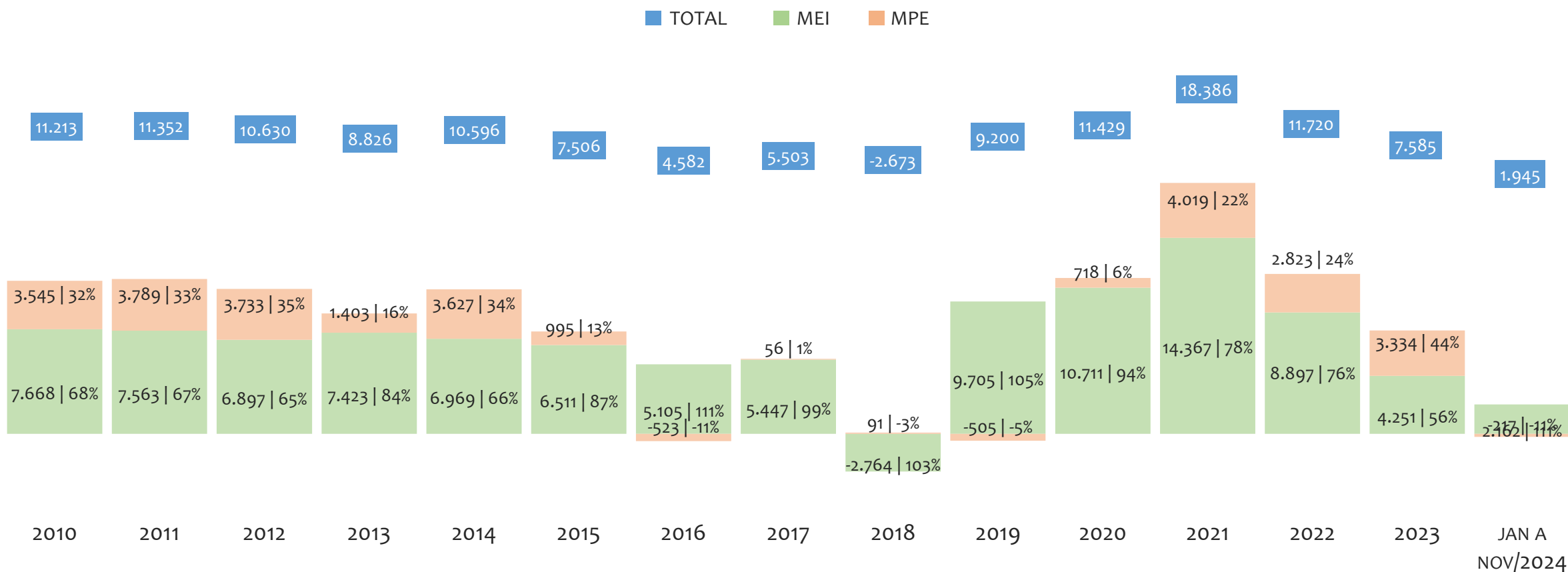
Na UR FEIRA DE SANTANA, de 2009 a novembro/2024, o crescimento de microempreendedores individuais (MEI) de 10091200% (1 para 100.913) é superior ao crescimento de micro e pequenas empresas (MPE) de 105% (25.533 para 52.421). No TOTAL (MEI + MPE), o crescimento no mesmo período é de 501% (25.534 para 153.334). A taxa média de crescimento anual composta é de 116% ao ano para MEI, 5% ao ano para MPE e 13% ao ano para MEI + MPE. Ainda neste mesmo período, a participação do MEI cresceu de 0% para 66% do total das empresas cadastradas no SIMPLES NACIONAL.

HISTÓRICO MENSAL DO ACUMULADO DE MEI, MPE E TOTAL, UR FEIRA DE SANTANA, NOV/2023 A NOV/2024



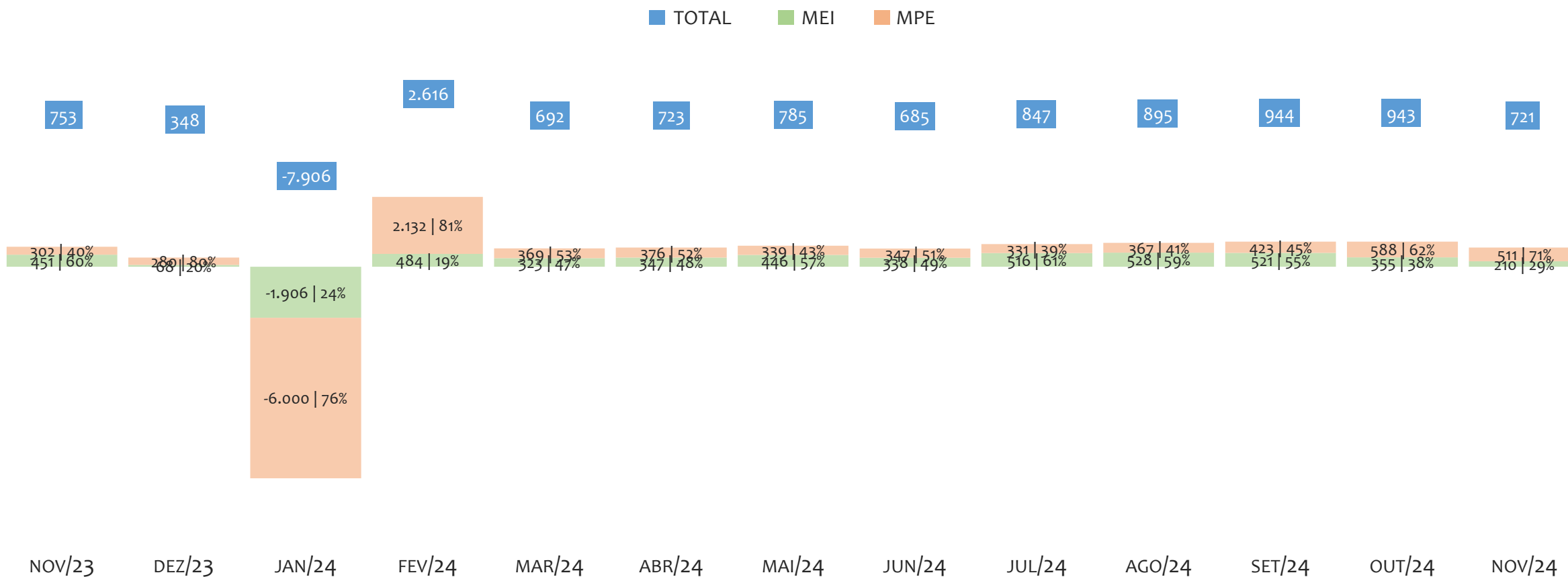
Na UR FEIRA DE SANTANA, de novembro/2023 a novembro/2024, o crescimento de microempreendedores individuais (MEI) de 2,3% (98.683 para 100.913) é superior ao crescimento de micro e pequenas empresas (MPE) de 0,1% (52.358 para 52.421). No TOTAL (MEI + MPE), o crescimento no mesmo período é de 1,5% (151.041 para 153.334). A taxa média de crescimento mensal composta é de 0,2% ao mês para MEI, 0,0% ao mês para MPE e 0,1% ao mês para MEI + MPE. Ainda neste mesmo período, a participação do MEI cresceu de 65% para 66% do total das empresas cadastradas no SIMPLES NACIONAL.

HISTÓRICO ANUAL DO SALDO DE MEI, MPE E TOTAL, UR FEIRA DE SANTANA, 2010 A NOVEMBRO/2024



O SALDO anual é calculado pela diferença entre novos cadastros e cadastros excluídos em cada ano. A queda brusca do SALDO em 2016 e 2018 deve-se ao reprocessamento acumulado dos cadastros de MEI e MPE vinculados ao Simples Nacional com a exclusão dos inativos, inadimplentes etc. Na UR FEIRA DE SANTANA, o maior saldo de MEI ocorre em 2021 (14.367) e o menor em 2018 (-2.764). O maior saldo de MPE ocorre em 2021 (4.019) e o menor em 2016 (-523). O maior saldo no TOTAL (MPE + MEI) ocorre em 2021 (18.386) e o menor em 2018 (-2.673).

HISTÓRICO MENSAL DO SALDO DE MEI, MPE E TOTAL, UR FEIRA DE SANTANA, NOV/2023 A NOV/2024




O SALDO mensal é calculado pela diferença entre novos cadastros e cadastros excluídos em cada mês. A queda brusca do SALDO em JANEIRO deve-se ao reprocessamento dos cadastros de MEI e MPE vinculados ao Simples Nacional com a exclusão dos inativos, inadimplentes etc. Na UR FEIRA DE SANTANA, o maior saldo de MEI ocorre em ago/24 (528) e o menor em jan/24 (-1.906). O maior saldo de MPE ocorre em fev/24 (2.132) e o menor em jan/24 (-6.000). O maior saldo no TOTAL (MPE + MEI) ocorre em fev/24 (2.616) e o menor em jan/24 (-7.906).



RANKING DE MEI+MPE DOS 5 PRINCIPAIS CNAES, UR FEIRA DE SANTANA, ACUMULADO ATÉ 30/11/2024

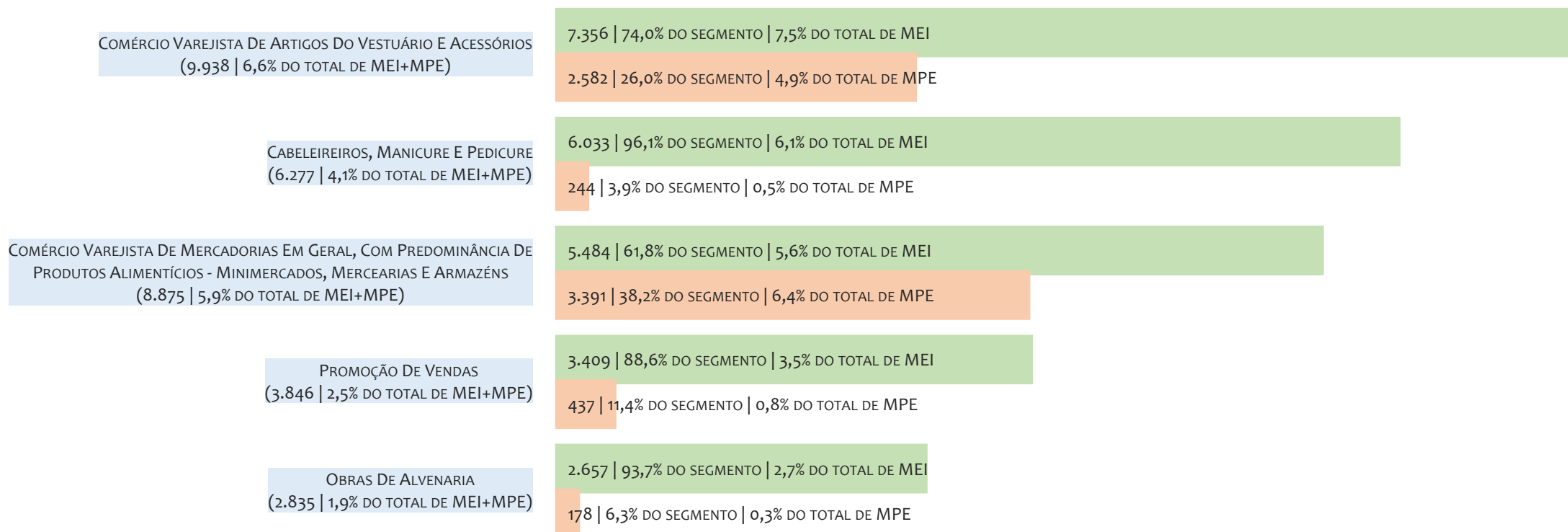
TOTAL MEI MPE



Na UR FEIRA DE SANTANA, considerando o acumulado até 30/11/2024, o CNAE com maior número de MEI+MPE é Comércio Varejista De Artigos Do Vestuário E Acessórios, com 9.938, representando 6,6% do TOTAL de MEI+MPE. Desse montante, 74,0% são MEI (7.356) e 26,0% são MPE (2.582).

RANKING DE MEI DOS 5 PRINCIPAIS CNAES, UR FEIRA DE SANTANA, ACUMULADO ATÉ 30/11/2024


TOTAL MEI MPE



Na UR FEIRA DE SANTANA, considerando o acumulado até 30/11/2024, o CNAE com maior número de MEI é Comércio Varejista De Artigos Do Vestuário E Acessórios, com 7.356, representando 74,0% do total dentro do segmento e 7,5% do TOTAL de MEI.

RANKING DE MPE DOS 5 PRINCIPAIS CNAES, UR FEIRA DE SANTANA, ACUMULADO ATÉ 30/11/2024

TOTAL MEI MPE



Na UR FEIRA DE SANTANA, considerando o acumulado até 30/11/2024, o CNAE com maior número de MPE é Comércio Varejista De Mercadorias Em Geral, Com Predominância De Produtos Alimentícios - Minimercados, Mercearias E Armazéns, com 3.391, representando 38,2% do total dentro do segmento e 6,4% do TOTAL de MPE.

## PERCENTUAL DE ADIMPLÊNCIA E INADIMPLÊNCIA DO MEI, UR FEIRA DE SANTANA, SETEMBRO/2024

OPTANTES  
(100.348)ADIMPLENTES  
(61.452 | 61,2%)INADIMPLENTES  
(38.896 | 38,8%)

No caso do MEI estar inadimplente com os pagamentos (DAS), qual é o prejuízo ou penalidade que o MEI terá junto ao INSS/Previdência Social?

Primeiro, não terá esse tempo inadimplente contado para nenhum benefício da previdência social.

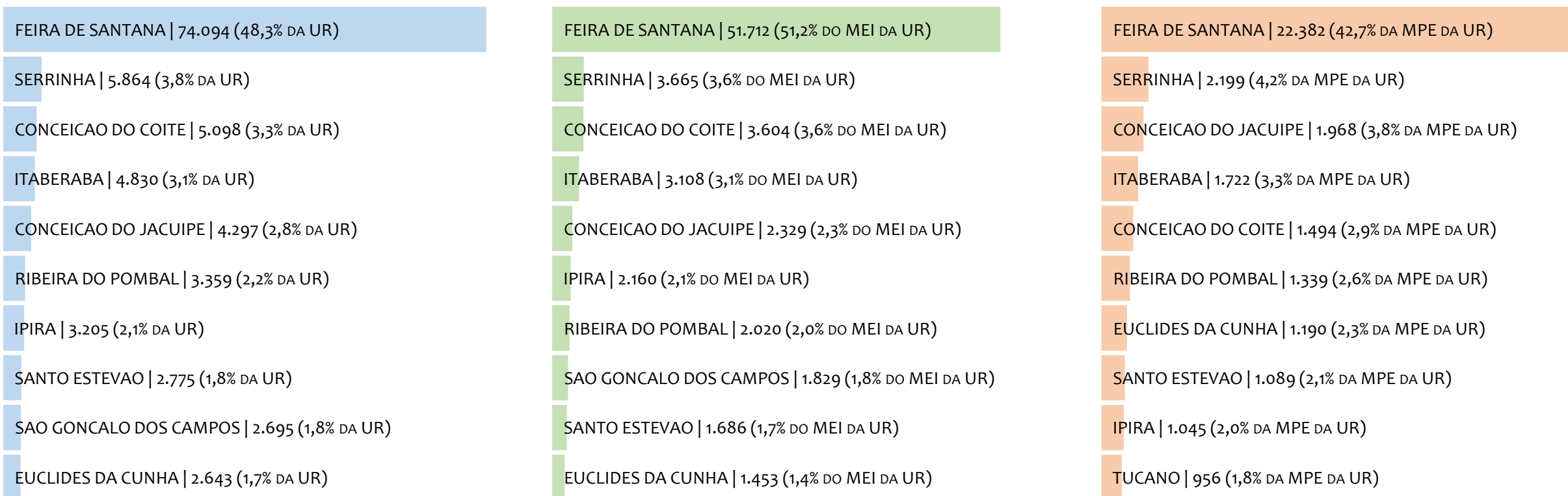
Segundo, caso necessite de algum benefício não programado, como auxílio doença, pensão por morte ou salário maternidade, por exemplo, poderá não ter direito a esses.

Além disso, quando for recolher as contribuições atrasadas, terá que calcular os valores acrescidos de multa e juros.

Na UR FEIRA DE SANTANA, considerando o acumulado até setembro/2024, o percentual de MEI ADIMPLENTES é de 61,2% (61.452).

## RANKING POR MUNICÍPIO, UR FEIRA DE SANTANA, ACUMULADO ATÉ NOVEMBRO/2024

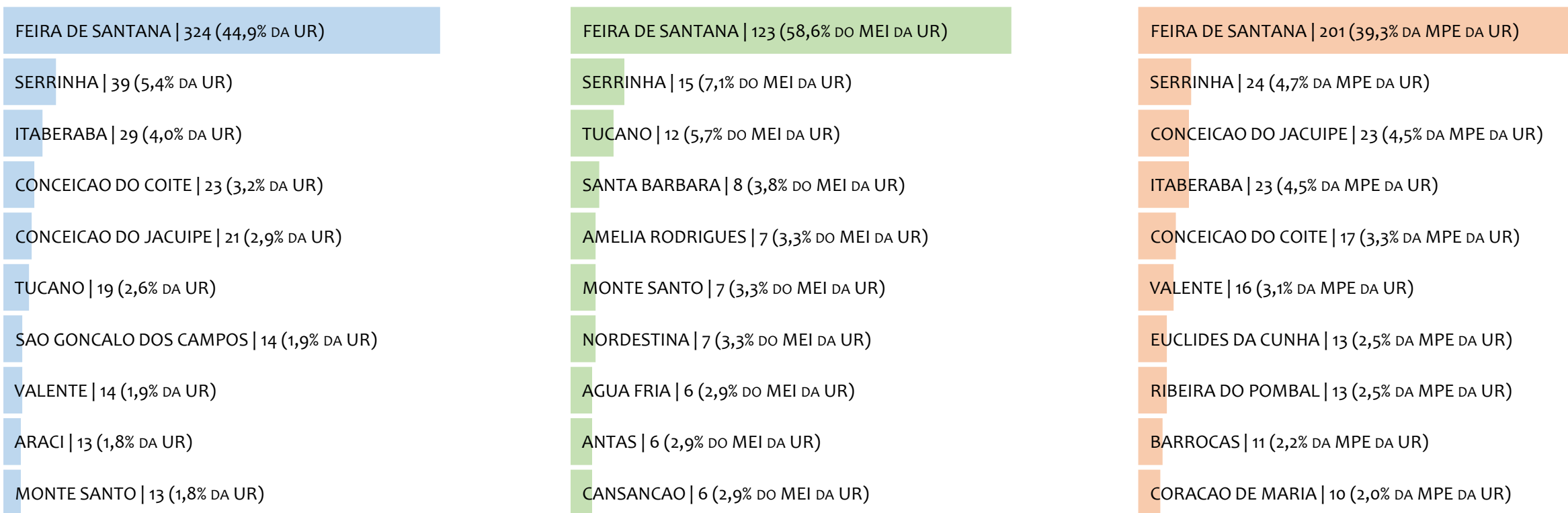
■ TOTAL ■ MEI ■ MPE



Na UR FEIRA DE SANTANA, no acumulado até novembro/2024, FEIRA DE SANTANA é o município com maior número de MEI+MPE com 74.094 empresas, representando 48,3% do total de MEI+MPE da UR. Quanto ao MEI, FEIRA DE SANTANA é o município com maior quantitativo com 51.712, representando 51,2% do total de MEI da UR e 33,7% do total da UR cadastradas no SIMPLES. Quanto a MPE, FEIRA DE SANTANA é o município com maior quantitativo com 22.382, representando 42,7% do total de MPE da UR e 14,6% do total da UR cadastradas no SIMPLES.

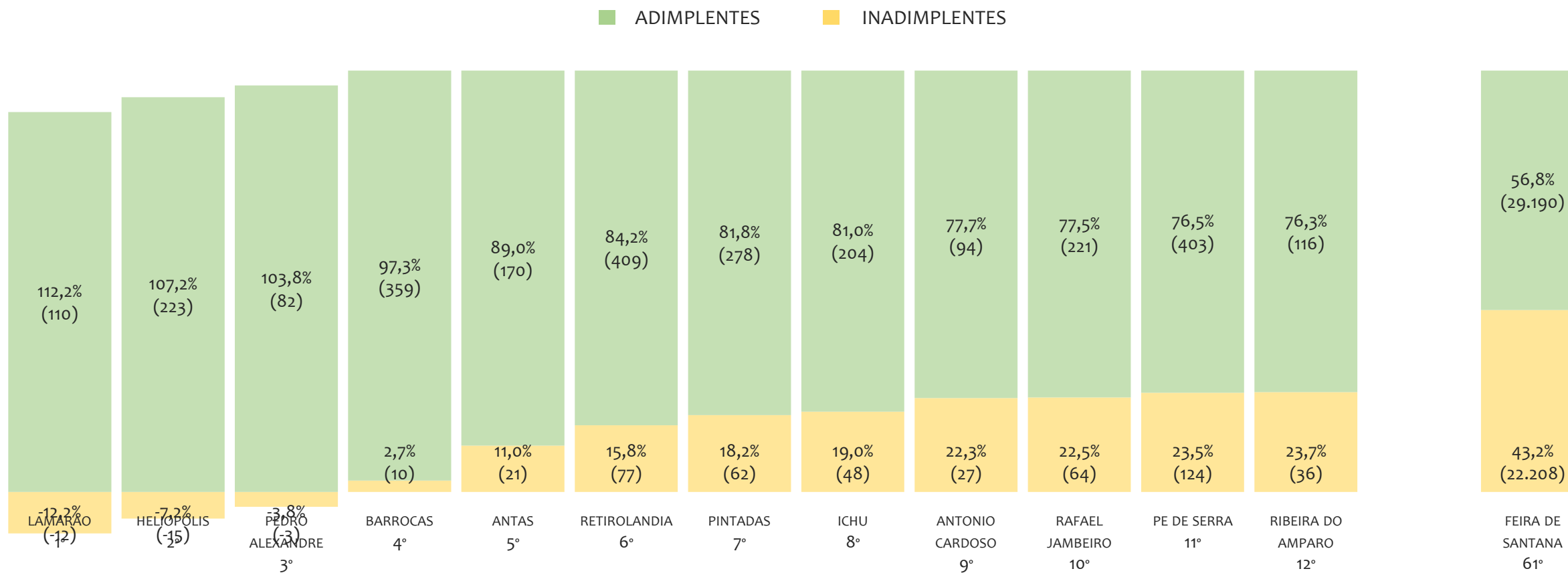
## RANKING POR MUNICÍPIO, UR FEIRA DE SANTANA, SALDO DE NOVEMBRO/2024

■ TOTAL ■ MEI ■ MPE



Na UR FEIRA DE SANTANA, considerando o SALDO de novembro/2024, FEIRA DE SANTANA é o município com maior SALDO de MEI+MPE com 324 empresas, representando 44,9% do SALDO de MEI+MPE da UR. Quanto ao MEI, FEIRA DE SANTANA é o município de maior SALDO com 123, representando 58,6% do SALDO de MEI da UR e 17,1% do SALDO de empresas da UR cadastradas no SIMPLES. Quanto a MPE, FEIRA DE SANTANA é o município com maior SALDO com 201, representando 39,3% do SALDO de MPE da UR e 27,9% do SALDO de empresas da UR cadastradas no SIMPLES.

RANKING DE ADIMPLÊNCIA E INADIMPLÊNCIA DO MEI, UR FEIRA DE SANTANA, POR MUNICÍPIO, SETEMBRO/2024



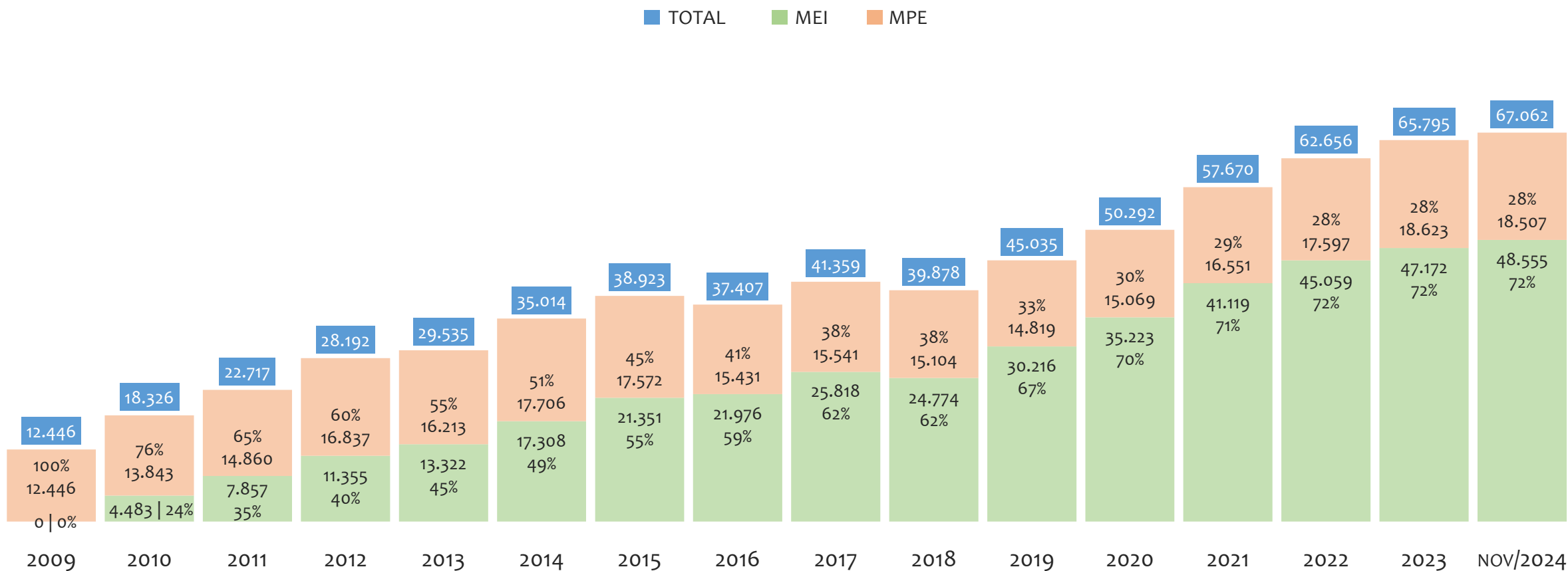
Na UR FEIRA DE SANTANA, considerando o acumulado até setembro/2024, o município LAMARAO apresenta o maior PERCENTUAL de ADIMPLENTES dentro do mesmo município com 112,2% (110 adimplentes), sendo que este grupo equivale a 0,2% dos ADIMPLENTES da UR FEIRA DE SANTANA.



# UR ILHÉUS

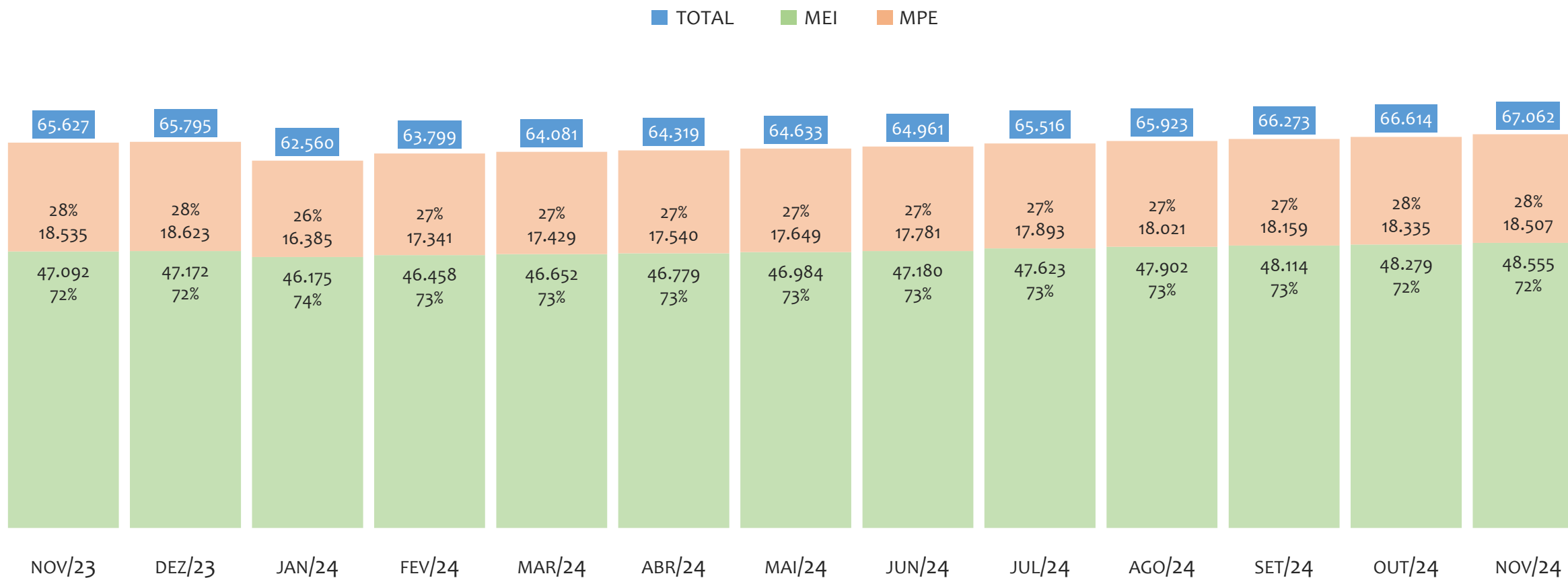


HISTÓRICO ANUAL DO ACUMULADO DE MEI, MPE E TOTAL, UR ILHÉUS, 2009 A NOVEMBRO/2024



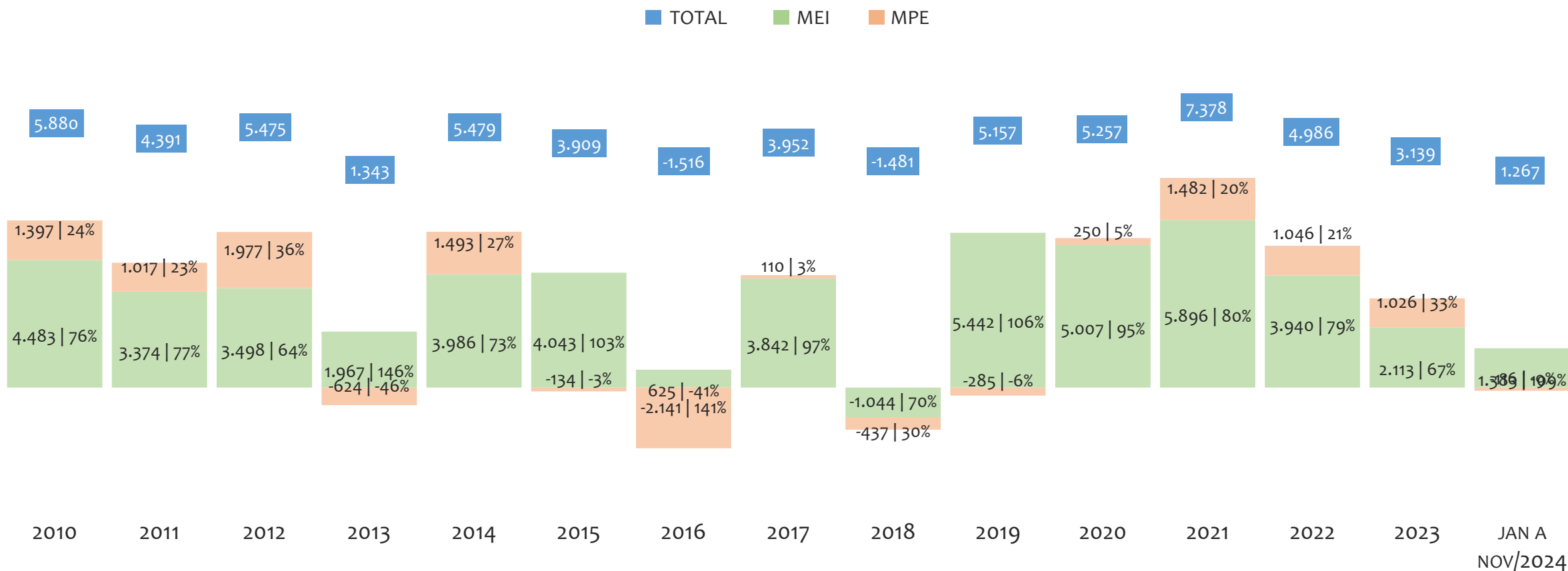
Na UR ILHÉUS, de 2009 a novembro/2024, o crescimento de microempreendedores individuais (MEI) de 48554900% (0 para 48.555) é superior ao crescimento de micro e pequenas empresas (MPE) de 49% (12.446 para 18.507). No TOTAL (MEI + MPE), o crescimento no mesmo período é de 439% (12.446 para 67.062). A taxa média de crescimento anual composta é de 15% ao ano para MEI, 3% ao ano para MPE e 12% ao ano para MEI + MPE. Ainda neste mesmo período, a participação do MEI cresceu de 0% para 72% do total das empresas cadastradas no SIMPLES NACIONAL.

HISTÓRICO MENSAL DO ACUMULADO DE MEI, MPE E TOTAL, UR ILHÉUS, NOV/2023 A NOV/2024



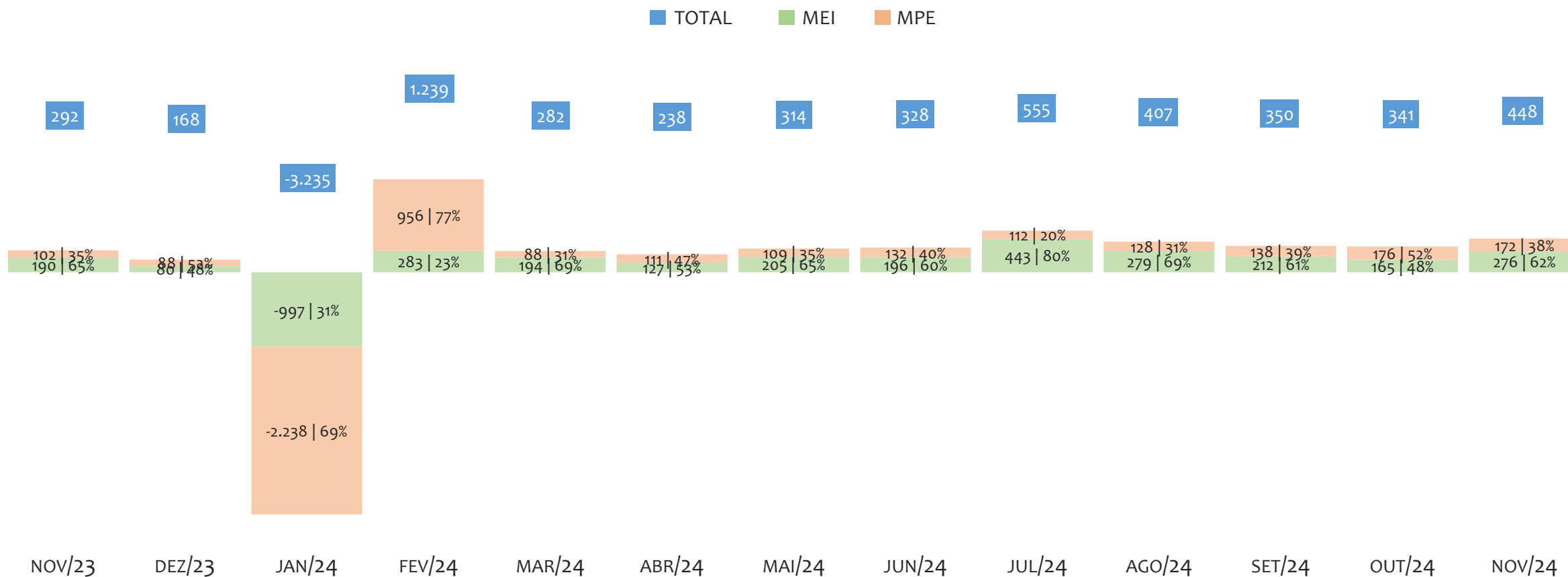
Na UR ILHÉUS, de novembro/2023 a novembro/2024, o crescimento de microempreendedores individuais (MEI) de 3,1% (47.092 para 48.555) é superior ao crescimento de micro e pequenas empresas (MPE) de -0,2% (18.535 para 18.507). No TOTAL (MEI + MPE), o crescimento no mesmo período é de 2,2% (65.627 para 67.062). A taxa média de crescimento mensal composta é de 0,3% ao mês para MEI, 0,0% ao mês para MPE e 0,2% ao mês para MEI + MPE. Ainda neste mesmo período, a participação do MEI cresceu de 72% para 72% do total das empresas cadastradas no SIMPLES NACIONAL.

HISTÓRICO ANUAL DO SALDO DE MEI, MPE E TOTAL, UR ILHÉUS, 2010 A NOVEMBRO/2024



O SALDO anual é calculado pela diferença entre novos cadastros e cadastros excluídos em cada ano. A queda brusca do SALDO em 2016 e 2018 deve-se ao reprocessamento acumulado dos cadastros de MEI e MPE vinculados ao Simples Nacional com a exclusão dos inativos, inadimplentes etc. Na UR ILHÉUS, o maior saldo de MEI ocorre em 2021 (5.896) e o menor em 2018 (-1.044). O maior saldo de MPE ocorre em 2012 (1.977) e o menor em 2016 (-2.141). O maior saldo no TOTAL (MPE + MEI) ocorre em 2021 (7.378) e o menor em 2016 (-1.516).


HISTÓRICO MENSAL DO SALDO DE MEI, MPE E TOTAL, UR ILHÉUS, NOV/2023 A NOV/2024



O SALDO mensal é calculado pela diferença entre novos cadastros e cadastros excluídos em cada mês. A queda brusca do SALDO em JANEIRO deve-se ao reprocessamento dos cadastros de MEI e MPE vinculados ao Simples Nacional com a exclusão dos inativos, inadimplentes etc. Na UR ILHÉUS, o maior saldo de MEI ocorre em jul/24 (443) e o menor em jan/24 (-997). O maior saldo de MPE ocorre em fev/24 (956) e o menor em jan/24 (-2.238). O maior saldo no TOTAL (MPE + MEI) ocorre em fev/24 (1.239) e o menor em jan/24 (-3.235).

## RANKING DE MEI+MPE DOS 5 PRINCIPAIS CNAES, UR ILHÉUS, ACUMULADO ATÉ 30/11/2024


■ TOTAL ■ MEI ■ MPE



Na UR ILHÉUS, considerando o acumulado até 30/11/2024, o CNAE com maior número de MEI+MPE é Comércio Varejista De Artigos Do Vestuário E Acessórios, com 4.501, representando 6,8% do TOTAL de MEI+MPE. Desse montante, 78,4% são MEI (3.528) e 21,6% são MPE (973).

## RANKING DE MEI DOS 5 PRINCIPAIS CNAES, UR ILHÉUS, ACUMULADO ATÉ 30/11/2024

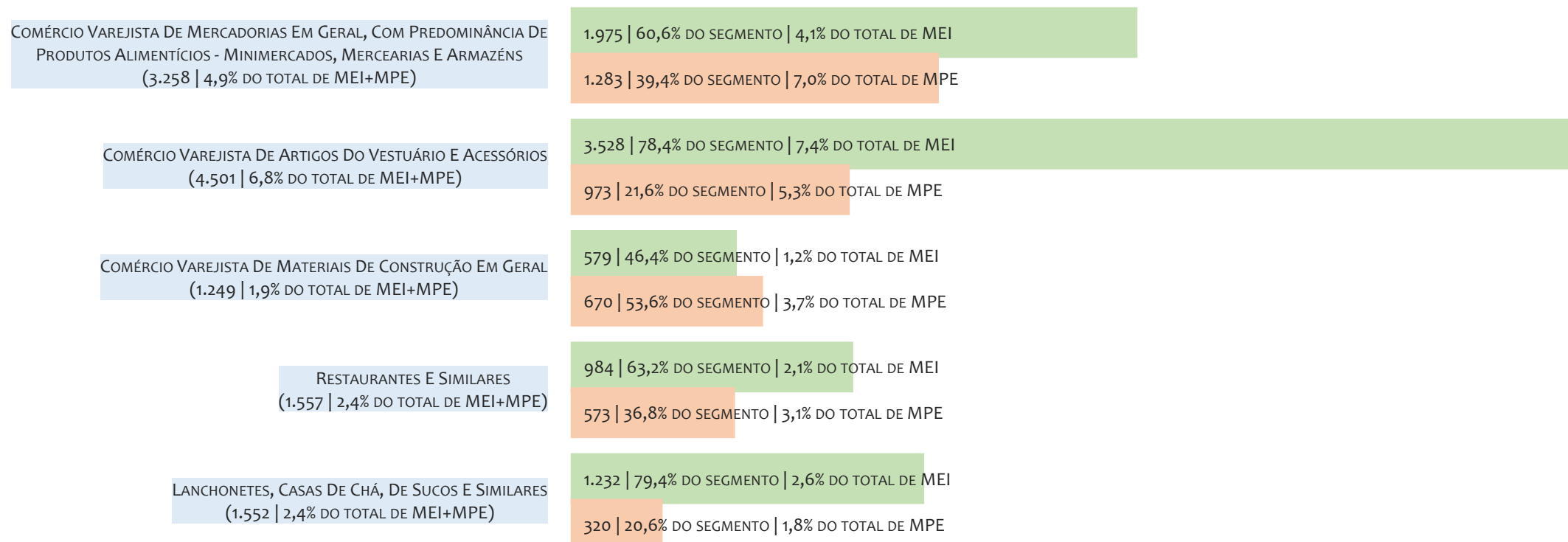
■ TOTAL ■ MEI ■ MPE



Na UR ILHÉUS, considerando o acumulado até 30/11/2024, o CNAE com maior número de MEI é Comércio Varejista De Artigos Do Vestuário E Acessórios, com 3.528, representando 78,4% do total dentro do segmento e 7,4% do TOTAL de MEI.

## RANKING DE MPE DOS 5 PRINCIPAIS CNAES, UR ILHÉUS, ACUMULADO ATÉ 30/11/2024

■ TOTAL ■ MEI ■ MPE



Na UR ILHÉUS, considerando o acumulado até 30/11/2024, o CNAE com maior número de MPE é Comércio Varejista De Mercadorias Em Geral, Com Predominância De Produtos Alimentícios - Minimercados, Mercearias E Armazéns, com 1.283, representando 39,4% do total dentro do segmento e 7,0% do TOTAL de MPE.

## PERCENTUAL DE ADIMPLÊNCIA E INADIMPLÊNCIA DO MEI, UR ILHÉUS, SETEMBRO/2024

OPTANTES  
(48.114)ADIMPLENTES  
(25.902 | 53,8%)INADIMPLENTES  
(22.212 | 46,2%)

**No caso do MEI estar inadimplente com os pagamentos (DAS), qual é o prejuízo ou penalidade que o MEI terá junto ao INSS/Previdência Social?**

Primeiro, não terá esse tempo inadimplente contado para nenhum benefício da previdência social.

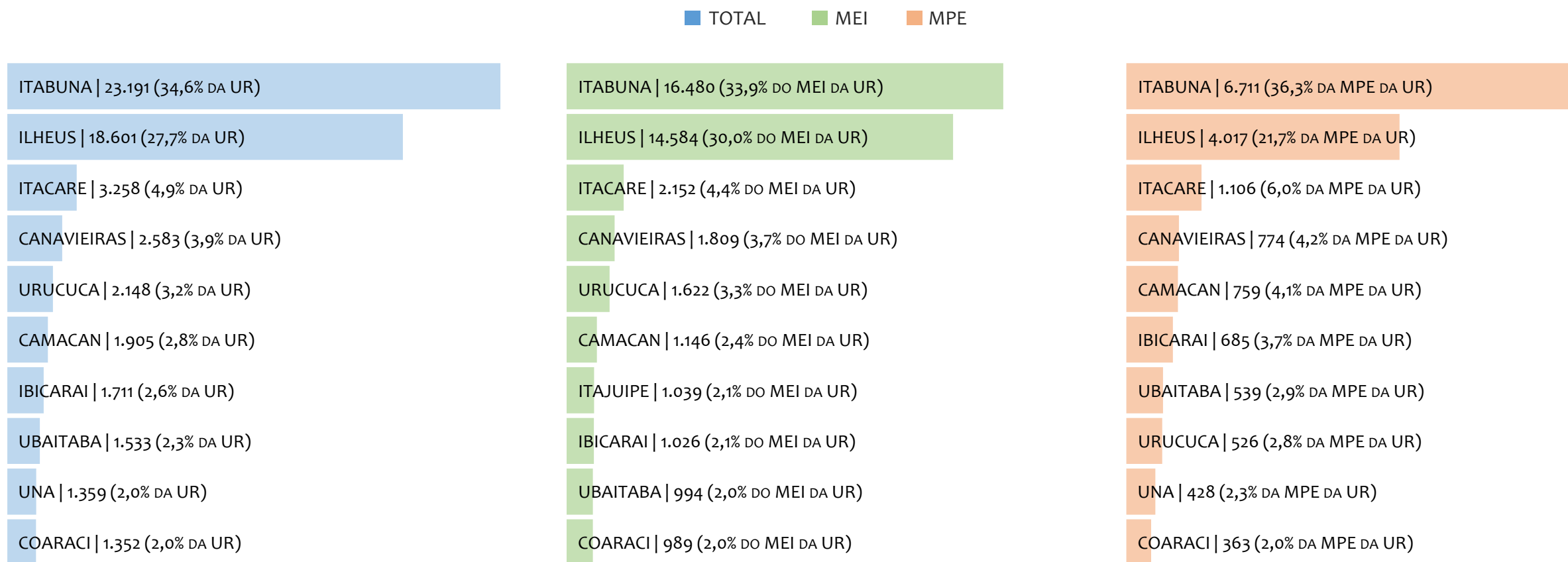
Segundo, caso necessite de algum benefício não programado, como auxílio doença, pensão por morte ou salário maternidade, por exemplo, poderá não ter direito a esses.

Além disso, quando for recolher as contribuições atrasadas, terá que calcular os valores acrescidos de multa e juros.

Na UR ILHÉUS, considerando o acumulado até setembro/2024, o percentual de MEI ADIMPLENTES é de 53,8% (25.902).

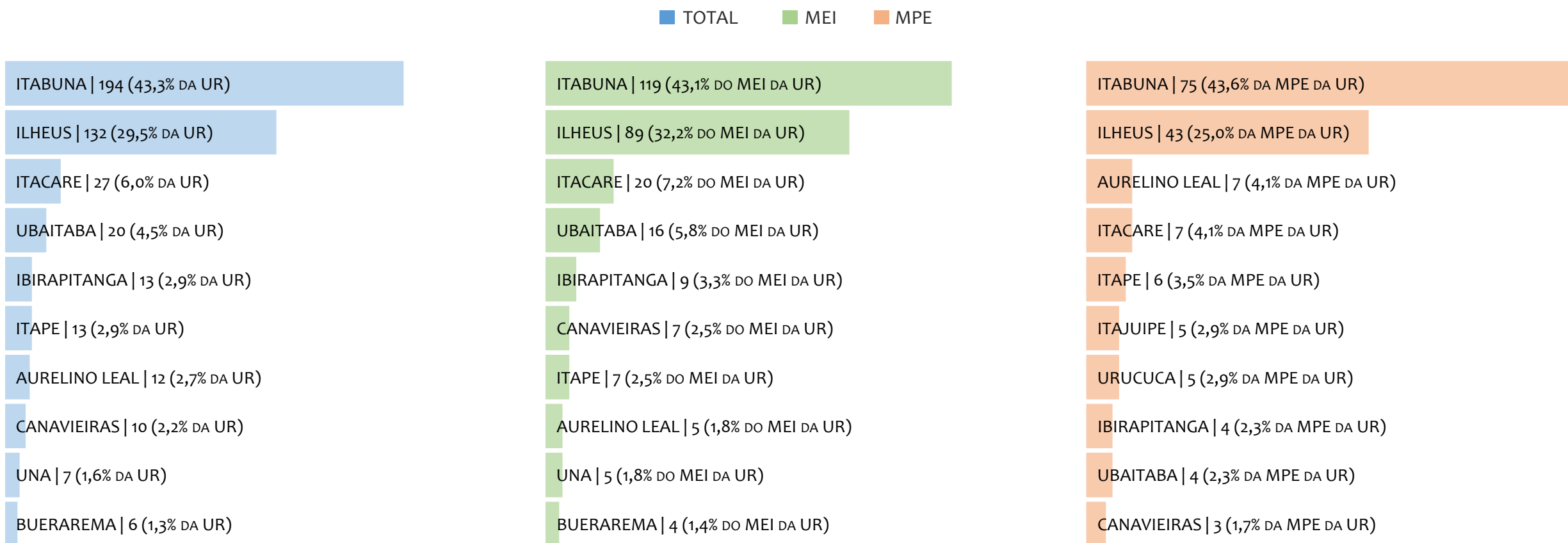


## RANKING POR MUNICÍPIO, UR ILHÉUS, ACUMULADO ATÉ NOVEMBRO/2024



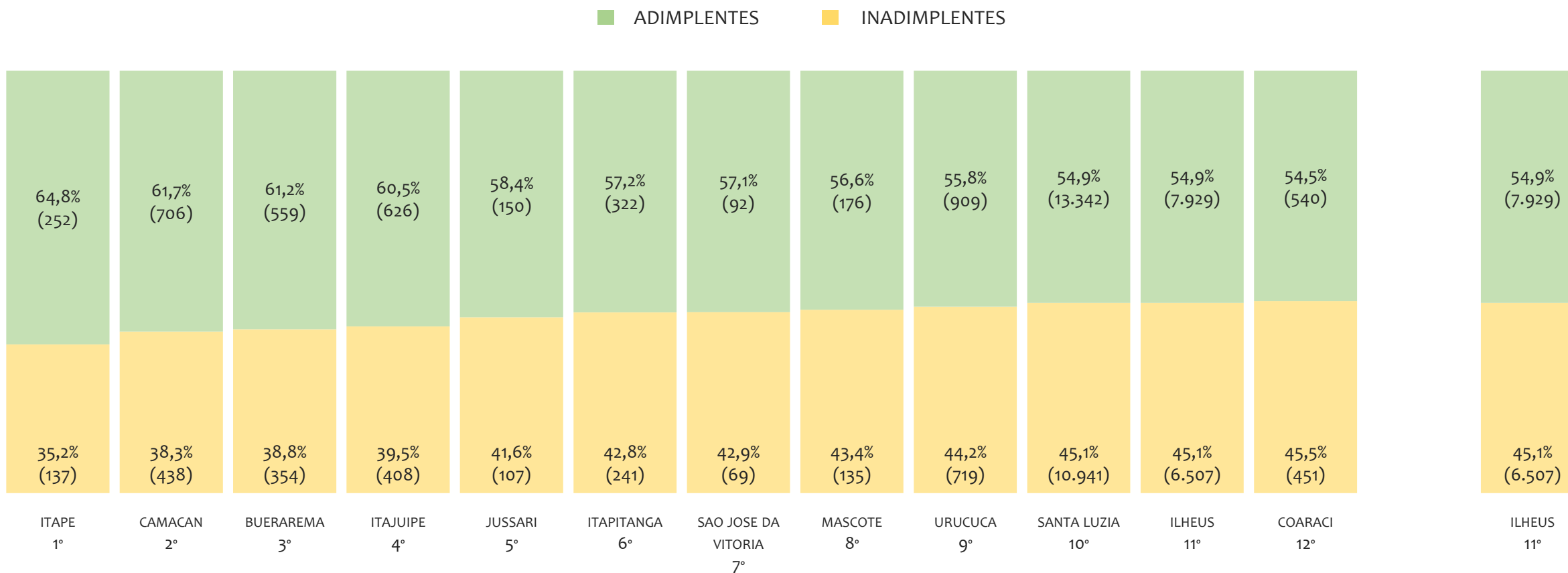
Na UR ILHÉUS, no acumulado até novembro/2024, ITABUNA é o município com maior número de MEI+MPE com 23.191 empresas, representando 34,6% do total de MEI+MPE da UR. Quanto ao MEI, ITABUNA é o município com maior quantitativo com 16.480, representando 33,9% do total de MEI da UR e 24,6% do total da UR cadastradas no SIMPLES. Quanto a MPE, ITABUNA é o município com maior quantitativo com 6.711, representando 36,3% do total de MPE da UR e 10,0% do total da UR cadastradas no SIMPLES.

## RANKING POR MUNICÍPIO, UR ILHÉUS, SALDO DE NOVEMBRO/2024



Na UR ILHÉUS, considerando o SALDO de novembro/2024, ITABUNA é o município com maior SALDO de MEI+MPE com 194 empresas, representando 43,3% do SALDO de MEI+MPE da UR. Quanto ao MEI, ITABUNA é o município de maior SALDO com 119, representando 43,1% do SALDO de MEI da UR e 26,6% do SALDO de empresas da UR cadastradas no SIMPLES. Quanto a MPE, ITABUNA é o município com maior SALDO com 75, representando 43,6% do SALDO de MPE da UR e 16,7% do SALDO de empresas da UR cadastradas no SIMPLES.

RANKING DE ADIMPLÊNCIA E INADIMPLÊNCIA DO MEI, UR ILHÉUS, POR MUNICÍPIO, SETEMBRO/2024

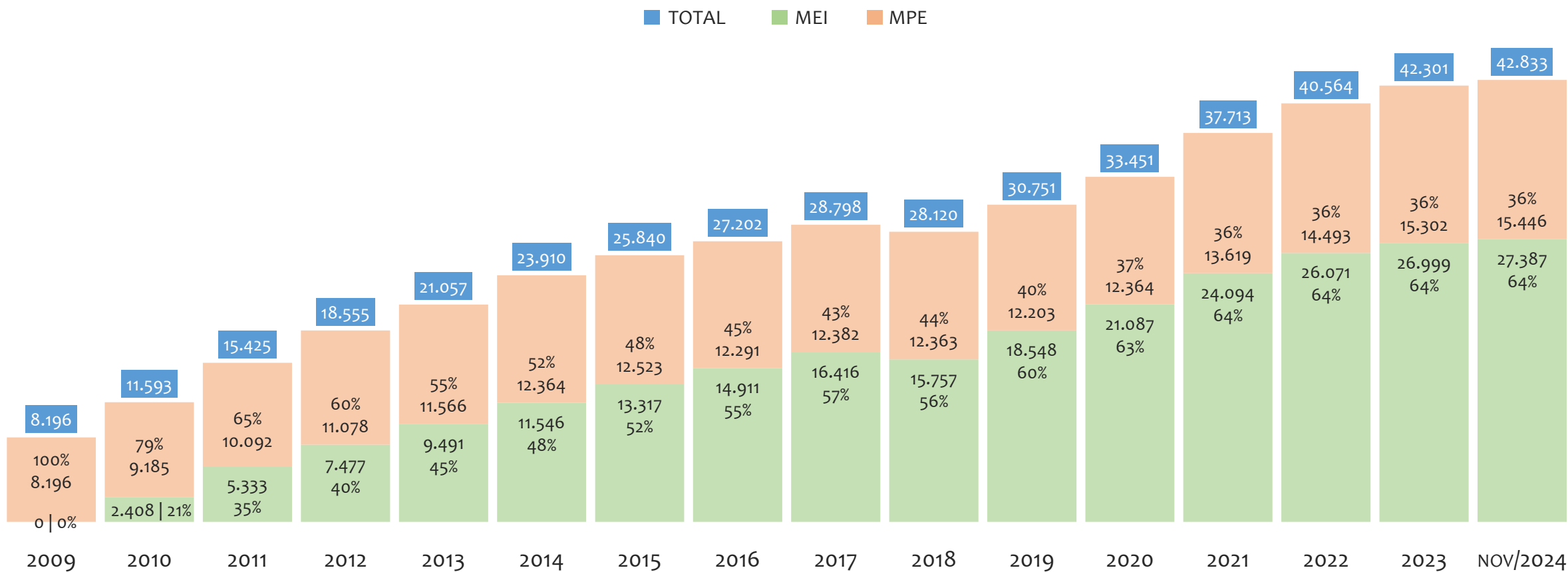


Na UR ILHÉUS, considerando o acumulado até setembro/2024, o município ITAPE apresenta o maior PERCENTUAL de ADIMPLENTES dentro do mesmo município com 64,8% (252 adimplentes), sendo que este grupo equivale a 0,6% dos ADIMPLENTES da UR ILHÉUS.



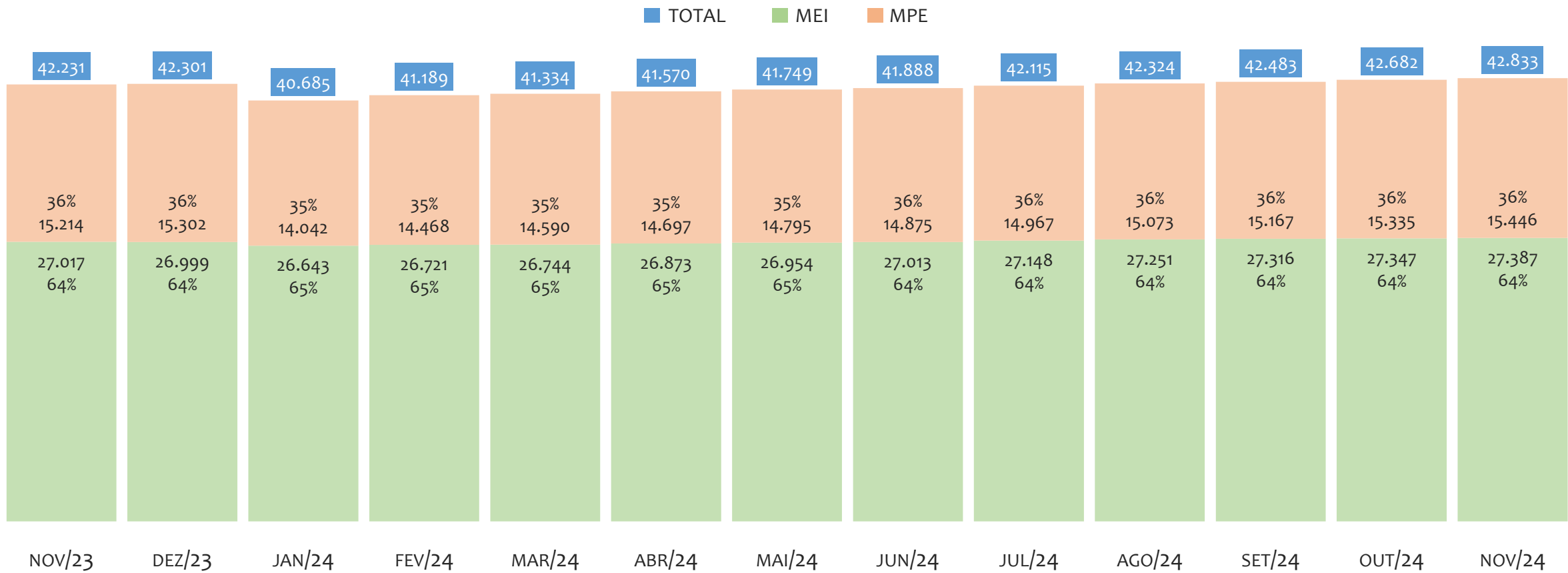
# UR JACOBINA

HISTÓRICO ANUAL DO ACUMULADO DE MEI, MPE E TOTAL, UR JACOBINA, 2009 A NOVEMBRO/2024



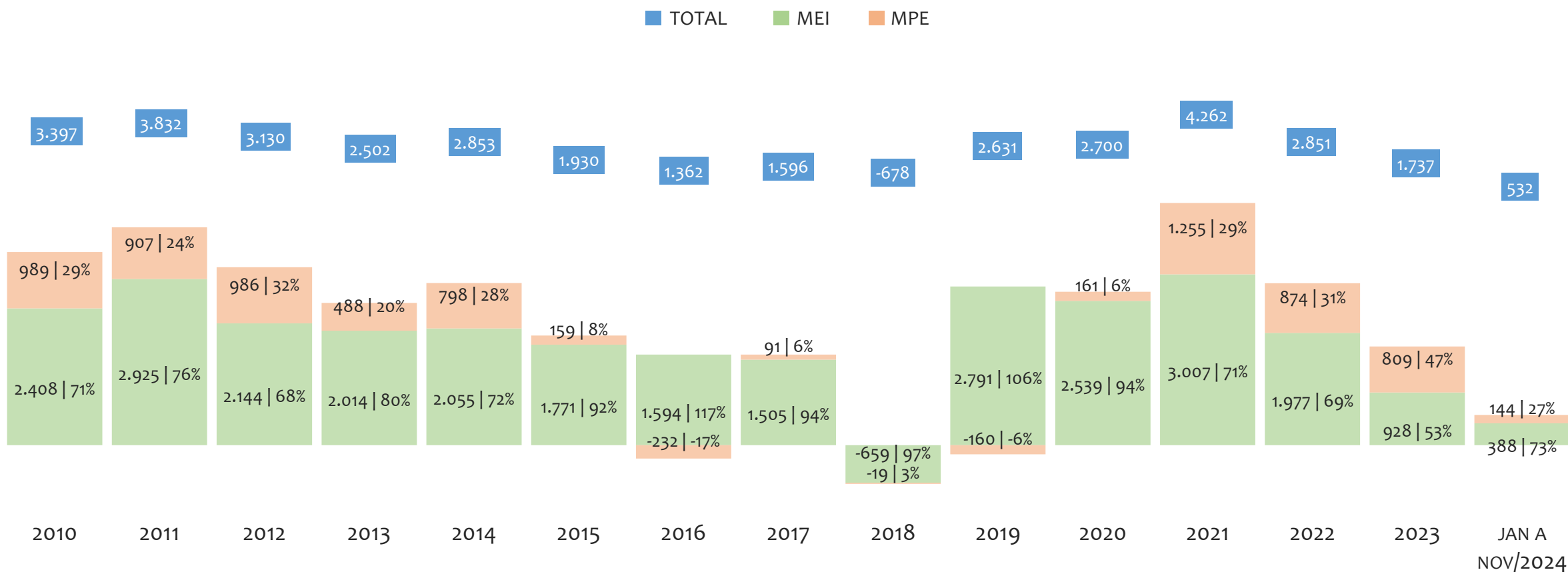
Na UR JACOBINA, de 2009 a novembro/2024, o crescimento de microempreendedores individuais (MEI) de 27386900% (0 para 27.387) é superior ao crescimento de micro e pequenas empresas (MPE) de 88% (8.196 para 15.446). No TOTAL (MEI + MPE), o crescimento no mesmo período é de 423% (8.196 para 42.833). A taxa média de crescimento anual composta é de 145% ao ano para MEI, 4% ao ano para MPE e 12% ao ano para MEI + MPE. Ainda neste mesmo período, a participação do MEI cresceu de 0% para 64% do total das empresas cadastradas no SIMPLES NACIONAL.

HISTÓRICO MENSAL DO ACUMULADO DE MEI, MPE E TOTAL, UR JACOBINA, NOV/2023 A NOV/2024



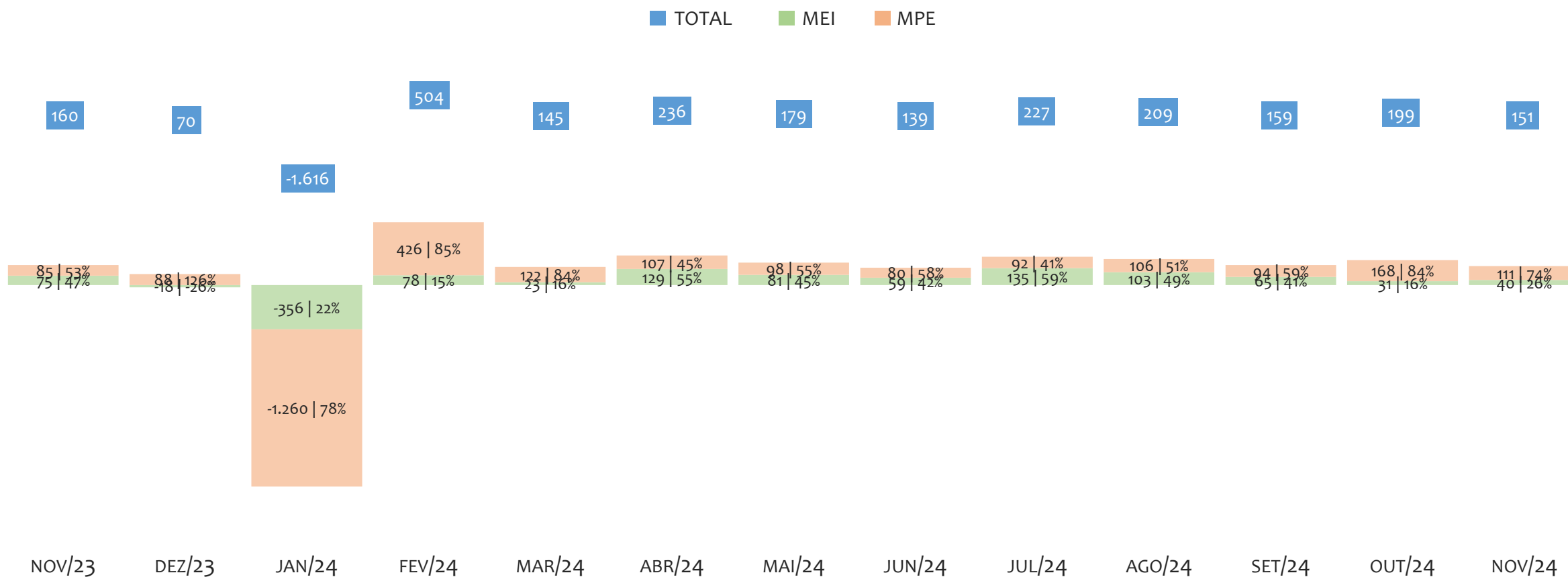
Na UR JACOBINA, de novembro/2023 a novembro/2024, o crescimento de microempreendedores individuais (MEI) de 1,4% (27.017 para 27.387) é inferior ao crescimento de micro e pequenas empresas (MPE) de 1,5% (15.214 para 15.446). No TOTAL (MEI + MPE), o crescimento no mesmo período é de 1,4% (42.231 para 42.833). A taxa média de crescimento mensal composta é de 0,1% ao mês para MEI, 0,1% ao mês para MPE e 0,1% ao mês para MEI + MPE. Ainda neste mesmo período, a participação do MEI cresceu de 64% para 64% do total das empresas cadastradas no SIMPLES NACIONAL.

HISTÓRICO ANUAL DO SALDO DE MEI, MPE E TOTAL, UR JACOBINA, 2010 A NOVEMBRO/2024



O SALDO anual é calculado pela diferença entre novos cadastros e cadastros excluídos em cada ano. A queda brusca do SALDO em 2016 e 2018 deve-se ao reprocessamento acumulado dos cadastros de MEI e MPE vinculados ao Simples Nacional com a exclusão dos inativos, inadimplentes etc. Na UR JACOBINA, o maior saldo de MEI ocorre em 2021 (3.007) e o menor em 2018 (-659). O maior saldo de MPE ocorre em 2021 (1.255) e o menor em 2016 (-232). O maior saldo no TOTAL (MPE + MEI) ocorre em 2021 (4.262) e o menor em 2018 (-678).

HISTÓRICO MENSAL DO SALDO DE MEI, MPE E TOTAL, UR JACOBINA, NOV/2023 A NOV/2024




O SALDO mensal é calculado pela diferença entre novos cadastros e cadastros excluídos em cada mês. A queda brusca do SALDO em JANEIRO deve-se ao reprocessamento dos cadastros de MEI e MPE vinculados ao Simples Nacional com a exclusão dos inativos, inadimplentes etc. Na UR JACOBINA, o maior saldo de MEI ocorre em jul/24 (135) e o menor em jan/24 (-356). O maior saldo de MPE ocorre em fev/24 (426) e o menor em jan/24 (-1.260). O maior saldo no TOTAL (MPE + MEI) ocorre em fev/24 (504) e o menor em jan/24 (-1.616).



## RANKING DE MEI+MPE DOS 5 PRINCIPAIS CNAES, UR JACOBINA, ACUMULADO ATÉ 30/11/2024

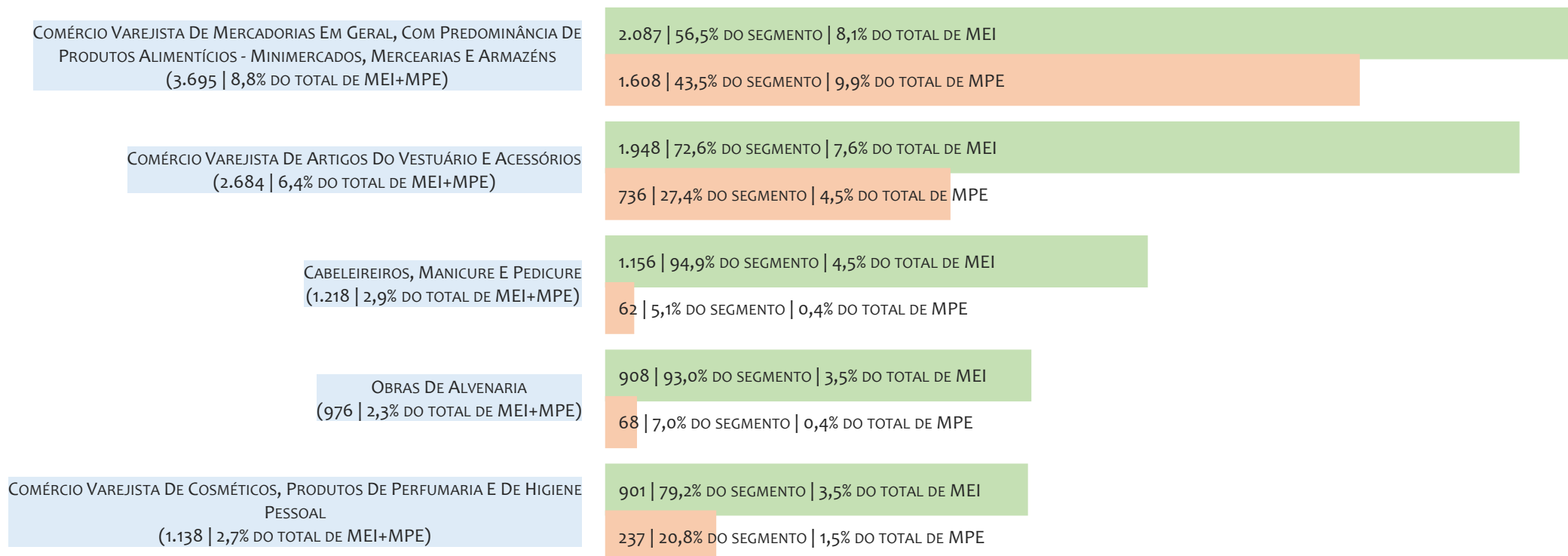
■ TOTAL ■ MEI ■ MPE



Na UR JACOBINA, considerando o acumulado até 30/11/2024, o CNAE com maior número de MEI+MPE é Comércio Varejista De Mercadorias Em Geral, Com Predominância De Produtos Alimentícios - Minimercados, Mercearias E Armazéns, com 3.695, representando 8,8% do TOTAL de MEI+MPE. Desse montante, 56,5% são MEI (2.087) e 43,5% são MPE (1.608).

## RANKING DE MEI DOS 5 PRINCIPAIS CNAES, UR JACOBINA, ACUMULADO ATÉ 30/11/2024

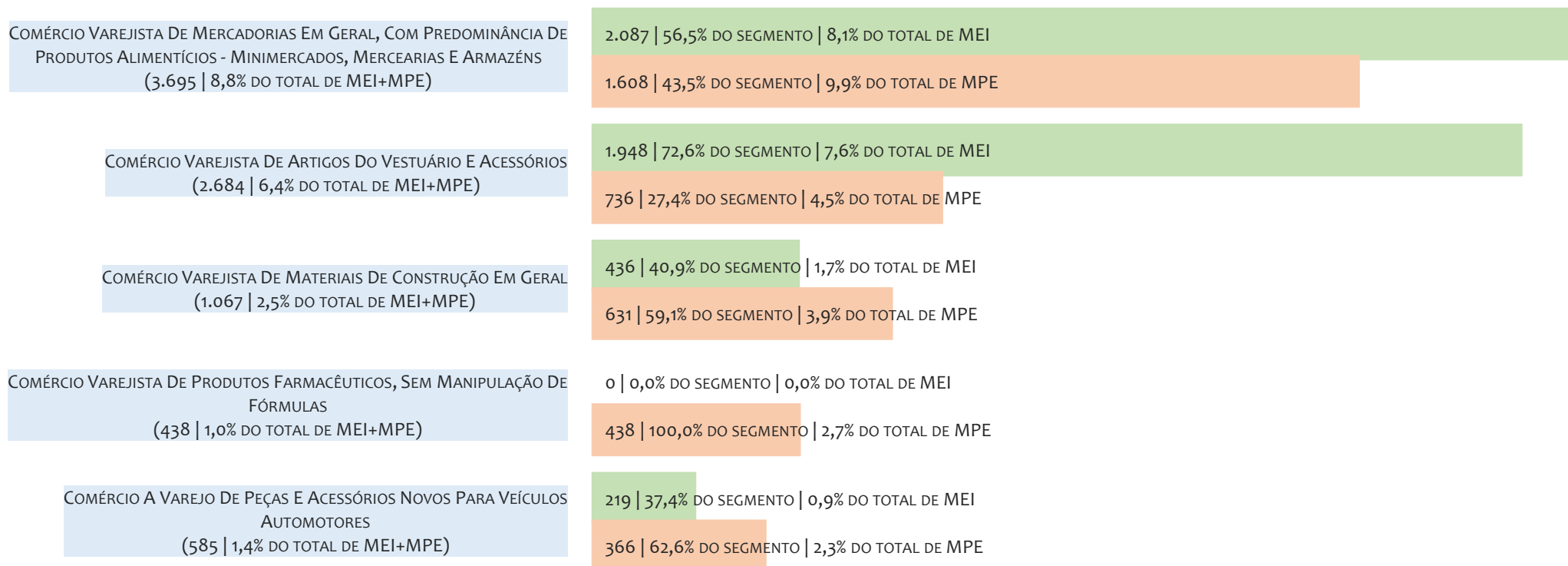
■ TOTAL ■ MEI ■ MPE



Na UR JACOBINA, considerando o acumulado até 30/11/2024, o CNAE com maior número de MEI é Comércio Varejista De Mercadorias Em Geral, Com Predominância De Produtos Alimentícios - Minimercados, Mercearias E Armazéns, com 2.087, representando 56,5% do total dentro do segmento e 8,1% do TOTAL de MEI.

## RANKING DE MPE DOS 5 PRINCIPAIS CNAES, UR JACOBINA, ACUMULADO ATÉ 30/11/2024

■ TOTAL ■ MEI ■ MPE



Na UR JACOBINA, considerando o acumulado até 30/11/2024, o CNAE com maior número de MPE é Comércio Varejista De Mercadorias Em Geral, Com Predominância De Produtos Alimentícios - Minimercados, Mercearias E Armazéns, com 1.608, representando 43,5% do total dentro do segmento e 9,9% do TOTAL de MPE.

## PERCENTUAL DE ADIMPLÊNCIA E INADIMPLÊNCIA DO MEI, UR JACOBINA, SETEMBRO/2024

OPTANTES  
(27.316)ADIMPLENTES  
(18.317 | 67,1%)INADIMPLENTES  
(8.999 | 32,9%)

**No caso do MEI estar inadimplente com os pagamentos (DAS), qual é o prejuízo ou penalidade que o MEI terá junto ao INSS/Previdência Social?**

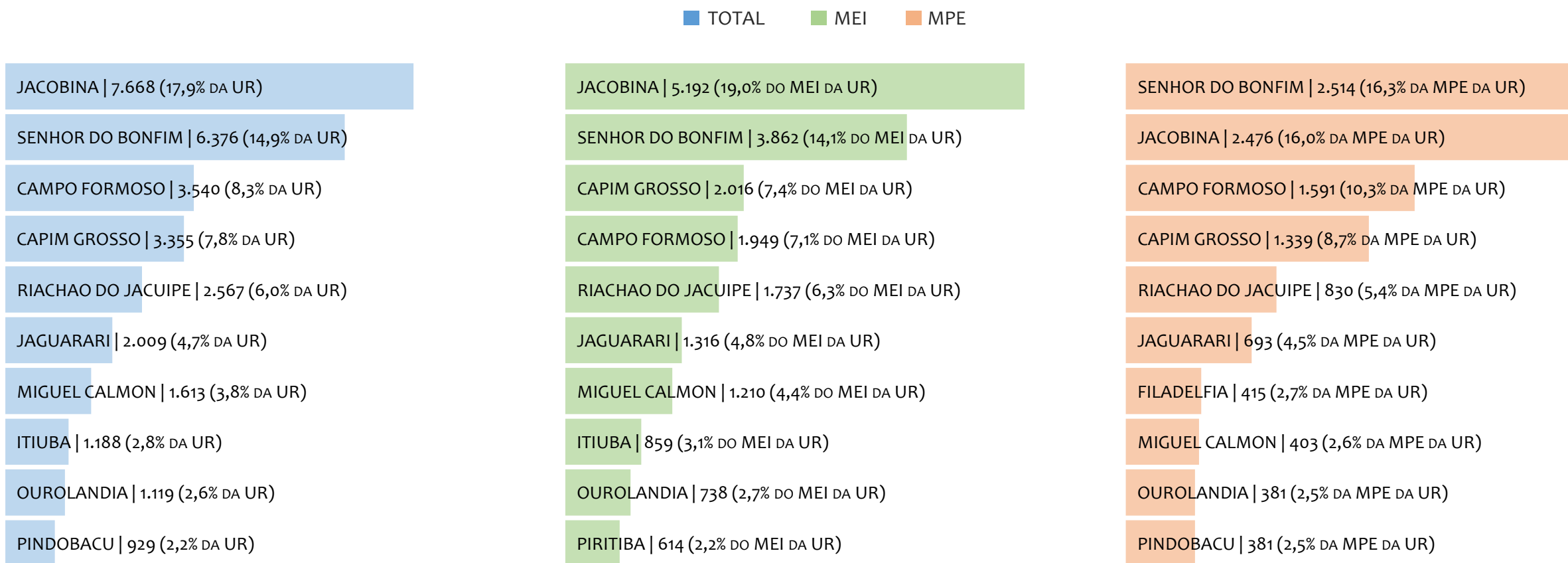
Primeiro, não terá esse tempo inadimplente contado para nenhum benefício da previdência social.

Segundo, caso necessite de algum benefício não programado, como auxílio doença, pensão por morte ou salário maternidade, por exemplo, poderá não ter direito a esses.

Além disso, quando for recolher as contribuições atrasadas, terá que calcular os valores acrescidos de multa e juros.

Na UR JACOBINA, considerando o acumulado até setembro/2024, o percentual de MEI ADIMPLENTES é de 67,1% (18.317).


## RANKING POR MUNICÍPIO, UR JACOBINA, ACUMULADO ATÉ NOVEMBRO/2024



Na UR JACOBINA, no acumulado até novembro/2024, JACOBINA é o município com maior número de MEI+MPE com 7.668 empresas, representando 17,9% do total de MEI+MPE da UR. Quanto ao MEI, JACOBINA é o município com maior quantitativo com 5.192, representando 19,0% do total de MEI da UR e 12,1% do total da UR cadastradas no SIMPLES. Quanto a MPE, SENHOR DO BONFIM é o município com maior quantitativo com 2.514, representando 16,3% do total de MPE da UR e 5,9% do total da UR cadastradas no SIMPLES.

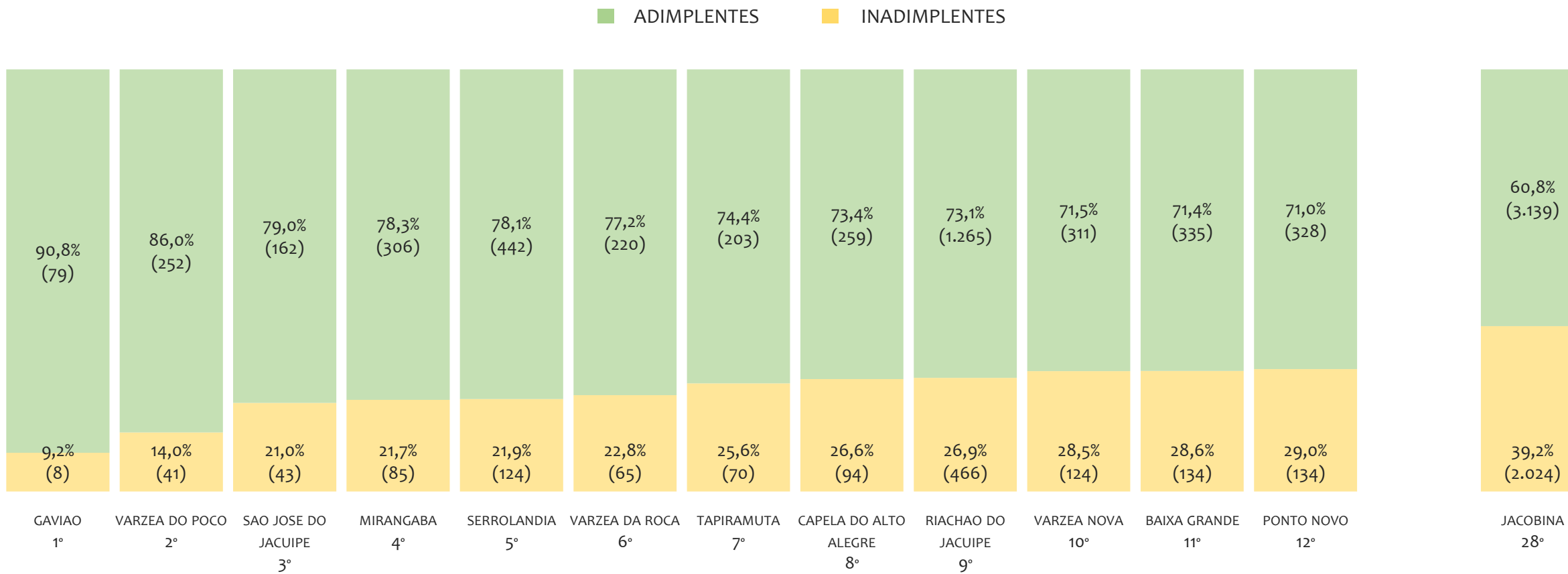
RANKING POR MUNICÍPIO, UR JACOBINA, SALDO DE NOVEMBRO/2024

TOTAL MEI MPE



Na UR JACOBINA, considerando o SALDO de novembro/2024, JACOBINA é o município com maior SALDO de MEI+MPE com 25 empresas, representando 16,6% do SALDO de MEI+MPE da UR. Quanto ao MEI, FILADELFIA é o município de maior SALDO com 9, representando 22,5% do SALDO de MEI da UR e 6,0% do SALDO de empresas da UR cadastradas no SIMPLES. Quanto a MPE, SENHOR DO BONFIM é o município com maior SALDO com 19, representando 17,1% do SALDO de MPE da UR e 12,6% do SALDO de empresas da UR cadastradas no SIMPLES.

RANKING DE ADIMPLÊNCIA E INADIMPLÊNCIA DO MEI, UR JACOBINA, POR MUNICÍPIO, SETEMBRO/2024



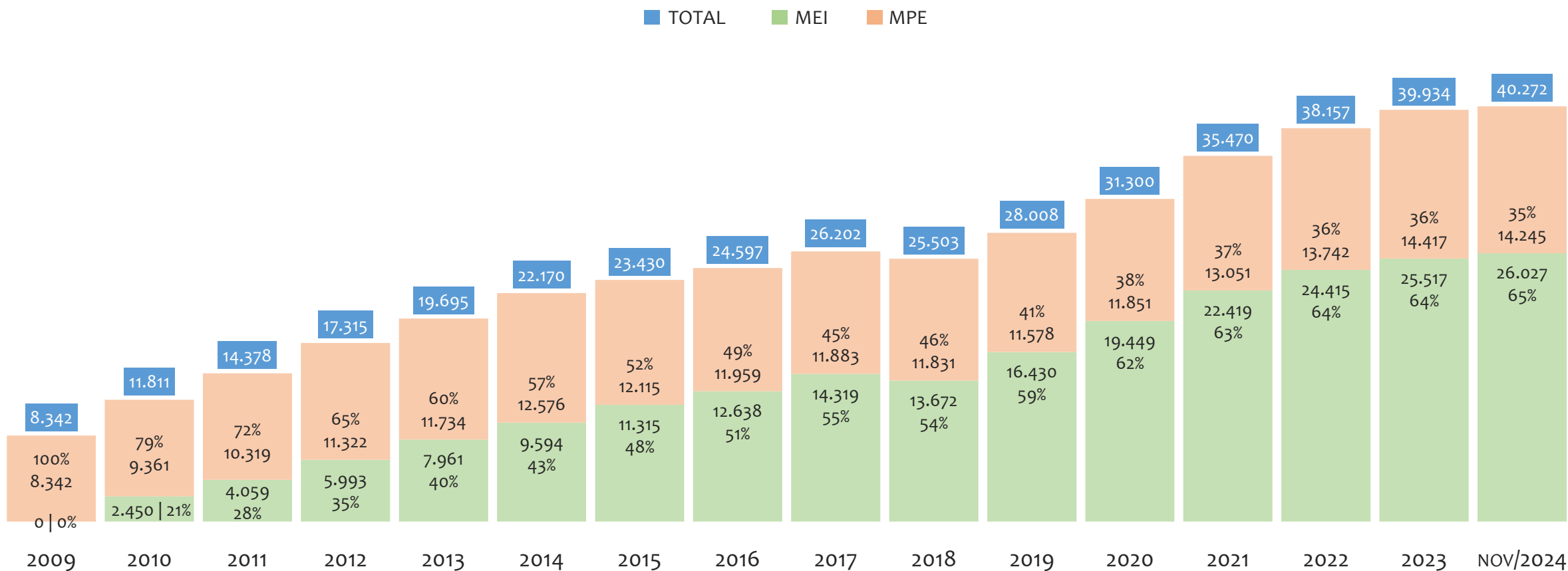
Na UR JACOBINA, considerando o acumulado até setembro/2024, o município GAVIAO apresenta o maior PERCENTUAL de ADIMPLENTES dentro do mesmo município com 90,8% (79 adimplentes), sendo que este grupo equivale a 0,4% dos ADIMPLENTES da UR JACOBINA.



# UR JUAZEIRO

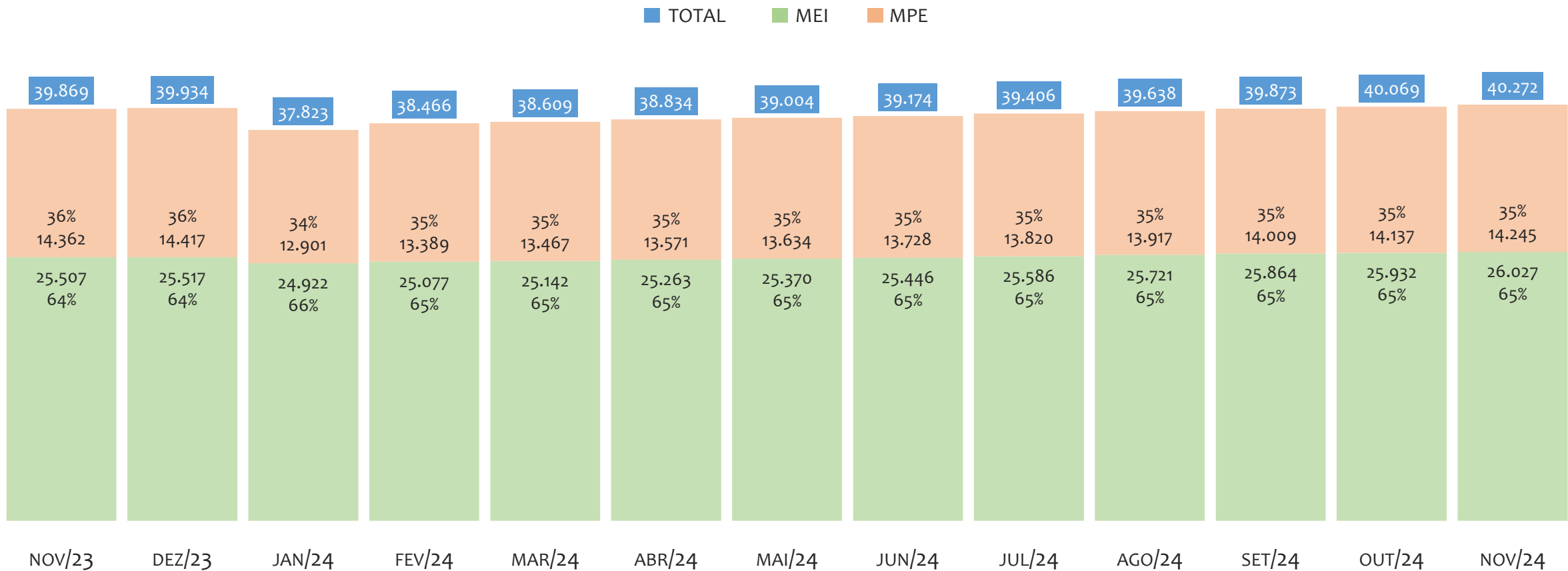


HISTÓRICO ANUAL DO ACUMULADO DE MEI, MPE E TOTAL, UR JUAZEIRO, 2009 A NOVEMBRO/2024



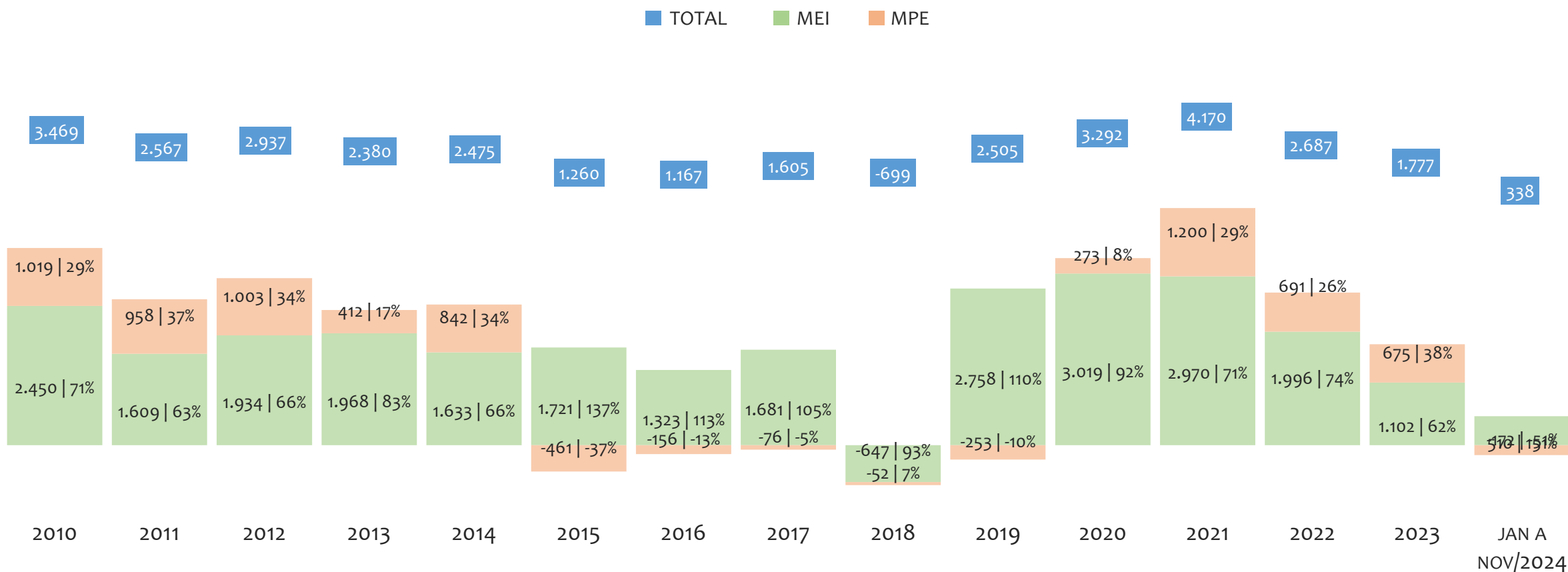
Na UR JUAZEIRO, de 2009 a novembro/2024, o crescimento de microempreendedores individuais (MEI) de 26026900% (0 para 26.027) é superior ao crescimento de micro e pequenas empresas (MPE) de 71% (8.342 para 14.245). No TOTAL (MEI + MPE), o crescimento no mesmo período é de 383% (8.342 para 40.272). A taxa média de crescimento anual composta é de 144% ao ano para MEI, 4% ao ano para MPE e 11% ao ano para MEI + MPE. Ainda neste mesmo período, a participação do MEI cresceu de 0% para 65% do total das empresas cadastradas no SIMPLES NACIONAL.

HISTÓRICO MENSAL DO ACUMULADO DE MEI, MPE E TOTAL, UR JUAZEIRO, NOV/2023 A NOV/2024



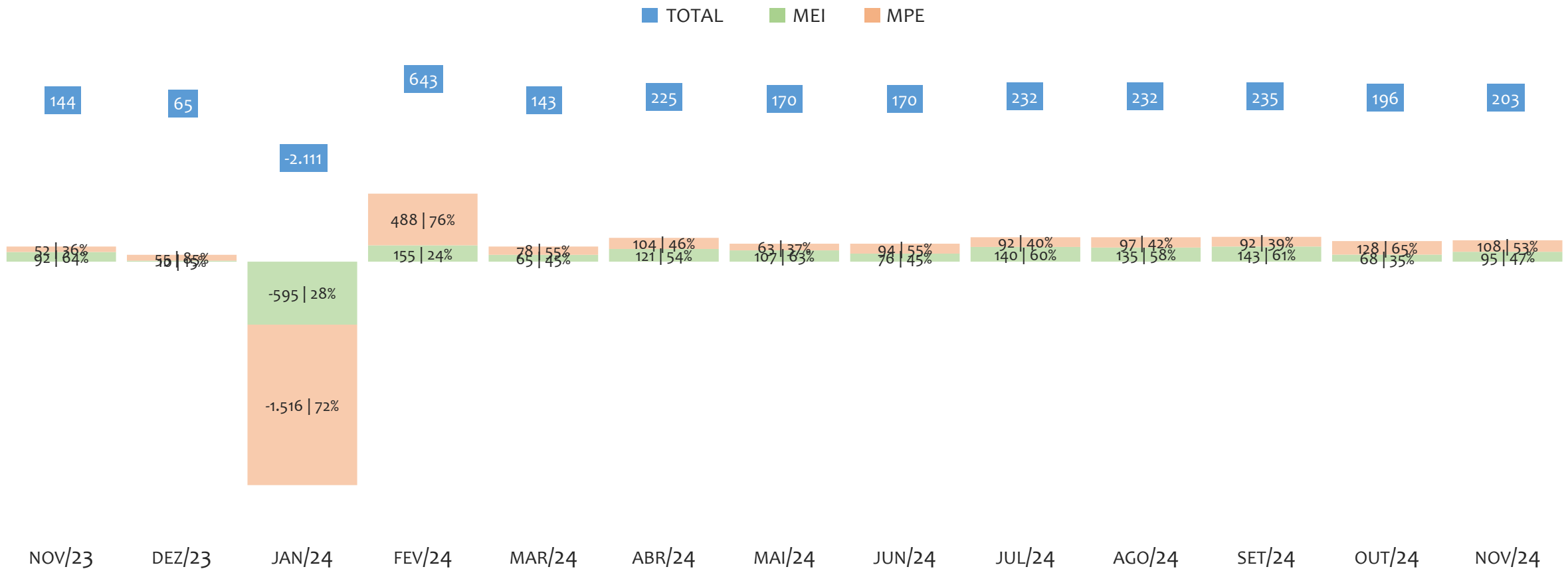
Na UR JUAZEIRO, de novembro/2023 a novembro/2024, o crescimento de microempreendedores individuais (MEI) de 2,0% (25.507 para 26.027) é superior ao crescimento de micro e pequenas empresas (MPE) de -0,8% (14.362 para 14.245). No TOTAL (MEI + MPE), o crescimento no mesmo período é de 1,0% (39.869 para 40.272). A taxa média de crescimento mensal composta é de 0,2% ao mês para MEI, -0,1% ao mês para MPE e 0,1% ao mês para MEI + MPE. Ainda neste mesmo período, a participação do MEI cresceu de 64% para 65% do total das empresas cadastradas no SIMPLES NACIONAL.

HISTÓRICO ANUAL DO SALDO DE MEI, MPE E TOTAL, UR JUAZEIRO, 2010 A NOVEMBRO/2024



O SALDO anual é calculado pela diferença entre novos cadastros e cadastros excluídos em cada ano. A queda brusca do SALDO em 2016 e 2018 deve-se ao reprocessamento acumulado dos cadastros de MEI e MPE vinculados ao Simples Nacional com a exclusão dos inativos, inadimplentes etc. Na UR JUAZEIRO, o maior saldo de MEI ocorre em 2020 (3.019) e o menor em 2018 (-647). O maior saldo de MPE ocorre em 2021 (1.200) e o menor em 2015 (-461). O maior saldo no TOTAL (MPE + MEI) ocorre em 2021 (4.170) e o menor em 2018 (-699).


HISTÓRICO MENSAL DO SALDO DE MEI, MPE E TOTAL, UR JUAZEIRO, NOV/2023 A NOV/2024



O SALDO mensal é calculado pela diferença entre novos cadastros e cadastros excluídos em cada mês. A queda brusca do SALDO em JANEIRO deve-se ao reprocessamento dos cadastros de MEI e MPE vinculados ao Simples Nacional com a exclusão dos inativos, inadimplentes etc. Na UR JUAZEIRO, o maior saldo de MEI ocorre em fev/24 (155) e o menor em jan/24 (-595). O maior saldo de MPE ocorre em fev/24 (488) e o menor em jan/24 (-1.516). O maior saldo no TOTAL (MPE + MEI) ocorre em fev/24 (643) e o menor em jan/24 (-2.111).

## RANKING DE MEI+MPE DOS 5 PRINCIPAIS CNAES, UR JUAZEIRO, ACUMULADO ATÉ 30/11/2024


■ TOTAL ■ MEI ■ MPE



Na UR JUAZEIRO, considerando o acumulado até 30/11/2024, o CNAE com maior número de MEI+MPE é Comércio Varejista De Artigos Do Vestuário E Acessórios, com 2.766, representando 7,0% do TOTAL de MEI+MPE. Desse montante, 72,9% são MEI (2.016) e 27,1% são MPE (750).

RANKING DE MEI DOS 5 PRINCIPAIS CNAES, UR JUAZEIRO, ACUMULADO ATÉ 30/11/2024

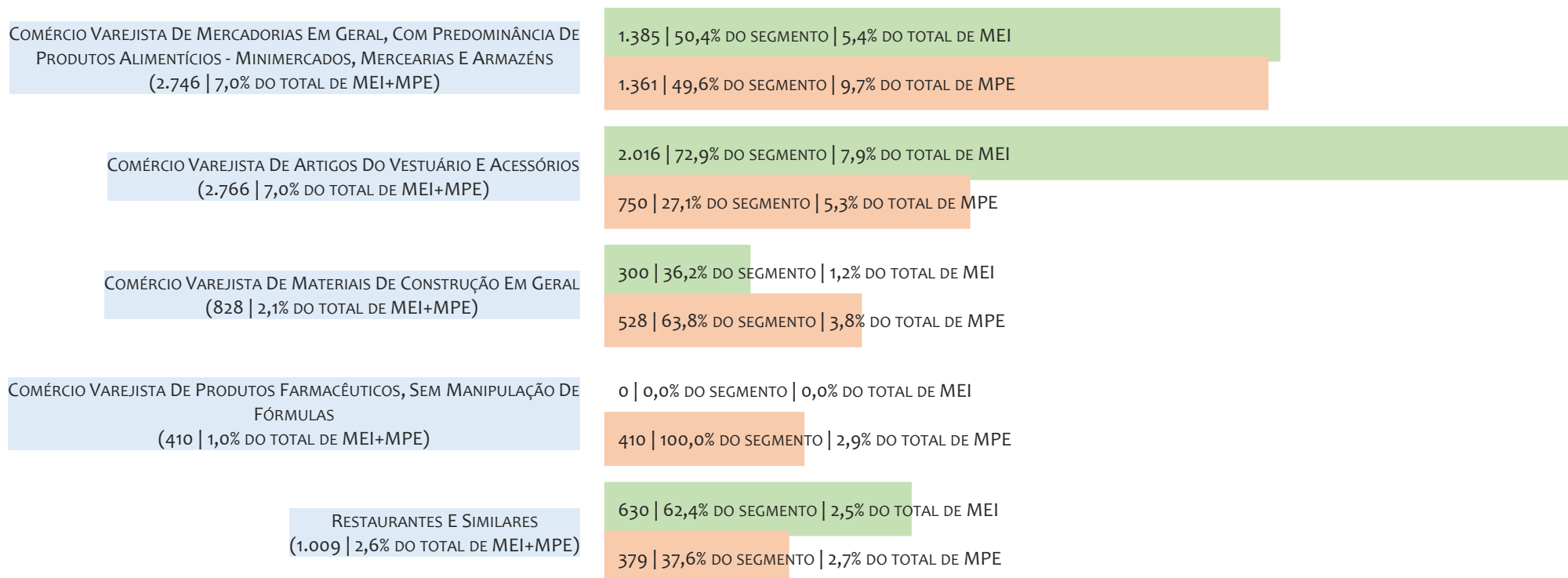
TOTAL MEI MPE



Na UR JUAZEIRO, considerando o acumulado até 30/11/2024, o CNAE com maior número de MEI é Comércio Varejista De Artigos Do Vestuário E Acessórios, com 2.016, representando 72,9% do total dentro do segmento e 7,9% do TOTAL de MEI.


## RANKING DE MPE DOS 5 PRINCIPAIS CNAES, UR JUAZEIRO, ACUMULADO ATÉ 30/11/2024

■ TOTAL ■ MEI ■ MPE



Na UR JUAZEIRO, considerando o acumulado até 30/11/2024, o CNAE com maior número de MPE é Comércio Varejista De Mercadorias Em Geral, Com Predominância De Produtos Alimentícios - Minimercados, Mercearias E Armazéns, com 1.361, representando 49,6% do total dentro do segmento e 9,7% do TOTAL de MPE.

## PERCENTUAL DE ADIMPLÊNCIA E INADIMPLÊNCIA DO MEI, UR JUAZEIRO, SETEMBRO/2024



**No caso do MEI estar inadimplente com os pagamentos (DAS), qual é o prejuízo ou penalidade que o MEI terá junto ao INSS/Previdência Social?**

Primeiro, não terá esse tempo inadimplente contado para nenhum benefício da previdência social.


Segundo, caso necessite de algum benefício não programado, como auxílio doença, pensão por morte ou salário maternidade, por exemplo, poderá não ter direito a esses.

Além disso, quando for recolher as contribuições atrasadas, terá que calcular os valores acrescidos de multa e juros.

Na UR JUAZEIRO, considerando o acumulado até setembro/2024, o percentual de MEI ADIMPLENTES é de 54,8% (14.186).




## RANKING POR MUNICÍPIO, UR JUAZEIRO, ACUMULADO ATÉ NOVEMBRO/2024



Na UR JUAZEIRO, no acumulado até novembro/2024, JUAZEIRO é o município com maior número de MEI+MPE com 18.040 empresas, representando 44,8% do total de MEI+MPE da UR. Quanto ao MEI, JUAZEIRO é o município com maior quantitativo com 12.027, representando 46,2% do total de MEI da UR e 29,9% do total da UR cadastradas no SIMPLES. Quanto a MPE, JUAZEIRO é o município com maior quantitativo com 6.013, representando 42,2% do total de MPE da UR e 14,9% do total da UR cadastradas no SIMPLES.

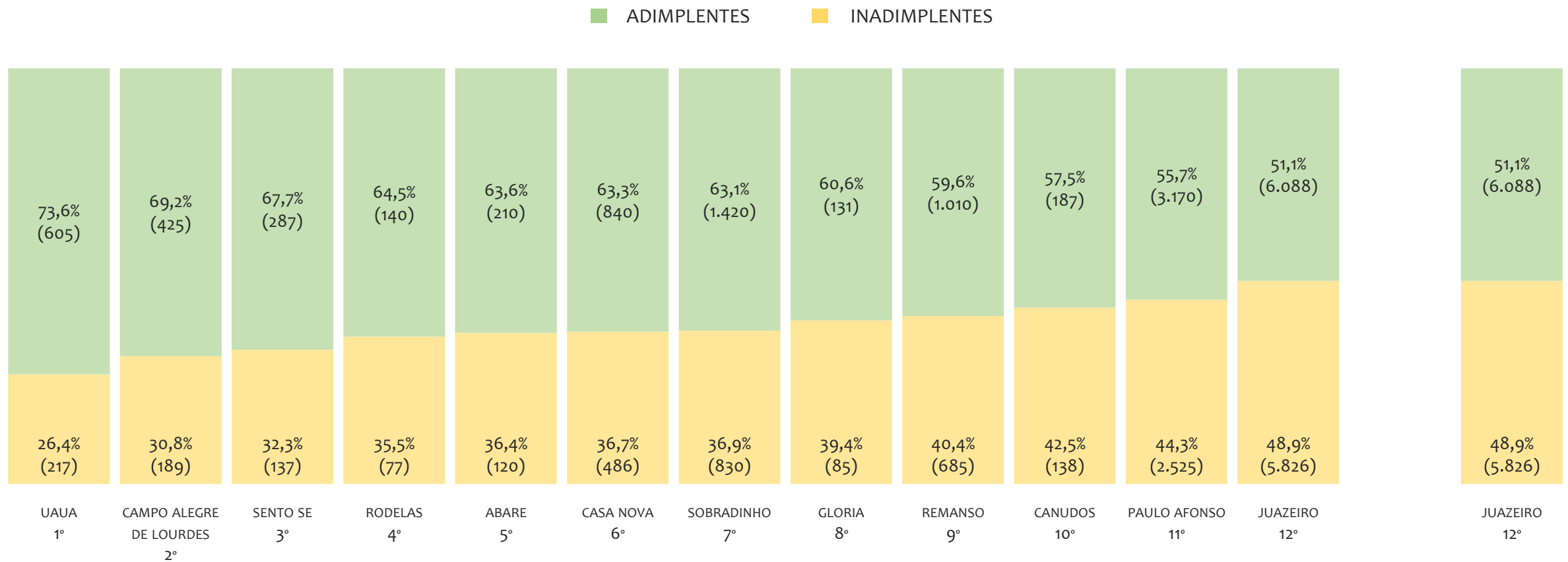
## RANKING POR MUNICÍPIO, UR JUAZEIRO, SALDO DE NOVEMBRO/2024

■ TOTAL ■ MEI ■ MPE



Na UR JUAZEIRO, considerando o SALDO de novembro/2024, JUAZEIRO é o município com maior SALDO de MEI+MPE com 92 empresas, representando 45,3% do SALDO de MEI+MPE da UR. Quanto ao MEI, JUAZEIRO é o município de maior SALDO com 53, representando 55,8% do SALDO de MEI da UR e 26,1% do SALDO de empresas da UR cadastradas no SIMPLES. Quanto a MPE, JUAZEIRO é o município com maior SALDO com 39, representando 36,1% do SALDO de MPE da UR e 19,2% do SALDO de empresas da UR cadastradas no SIMPLES.

## RANKING DE ADIMPLÊNCIA E INADIMPLÊNCIA DO MEI, UR JUAZEIRO, POR MUNICÍPIO, SETEMBRO/2024

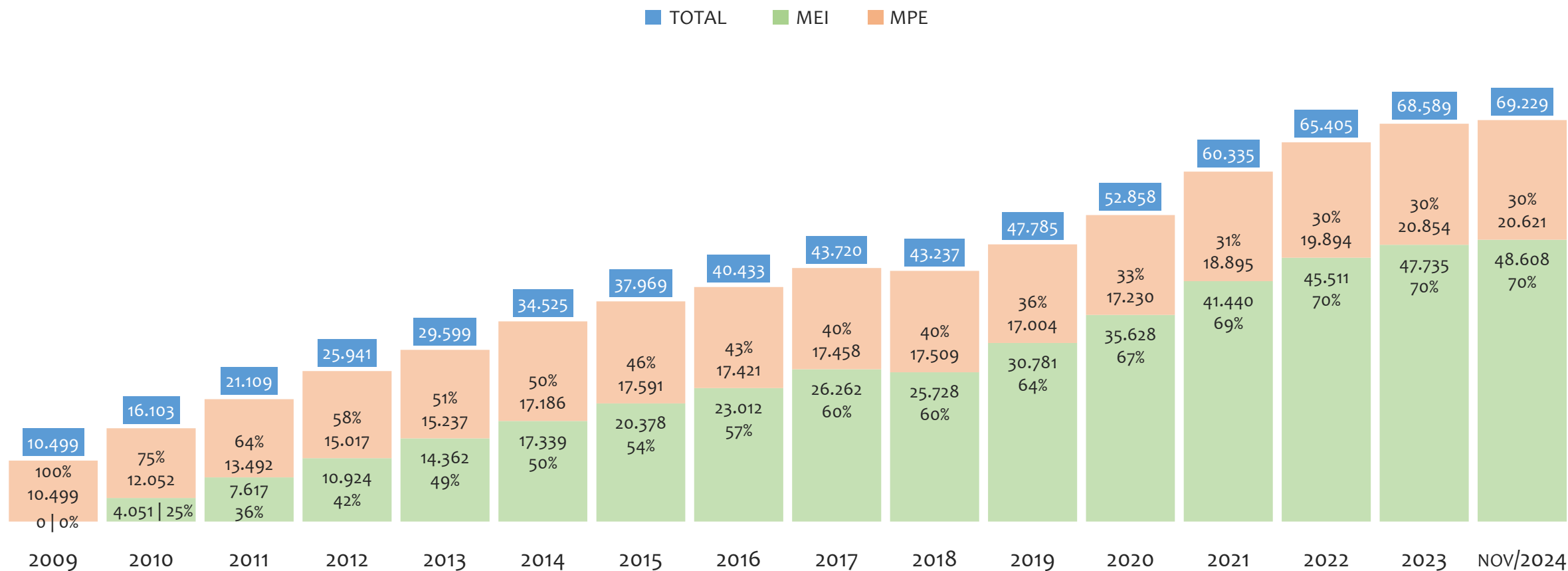


Na UR JUAZEIRO, considerando o acumulado até setembro/2024, o município UAUA apresenta o maior PERCENTUAL de ADIMPLENTES dentro do mesmo município com 73,6% (605 adimplentes), sendo que este grupo equivale a 4,0% dos ADIMPLENTES da UR JUAZEIRO.



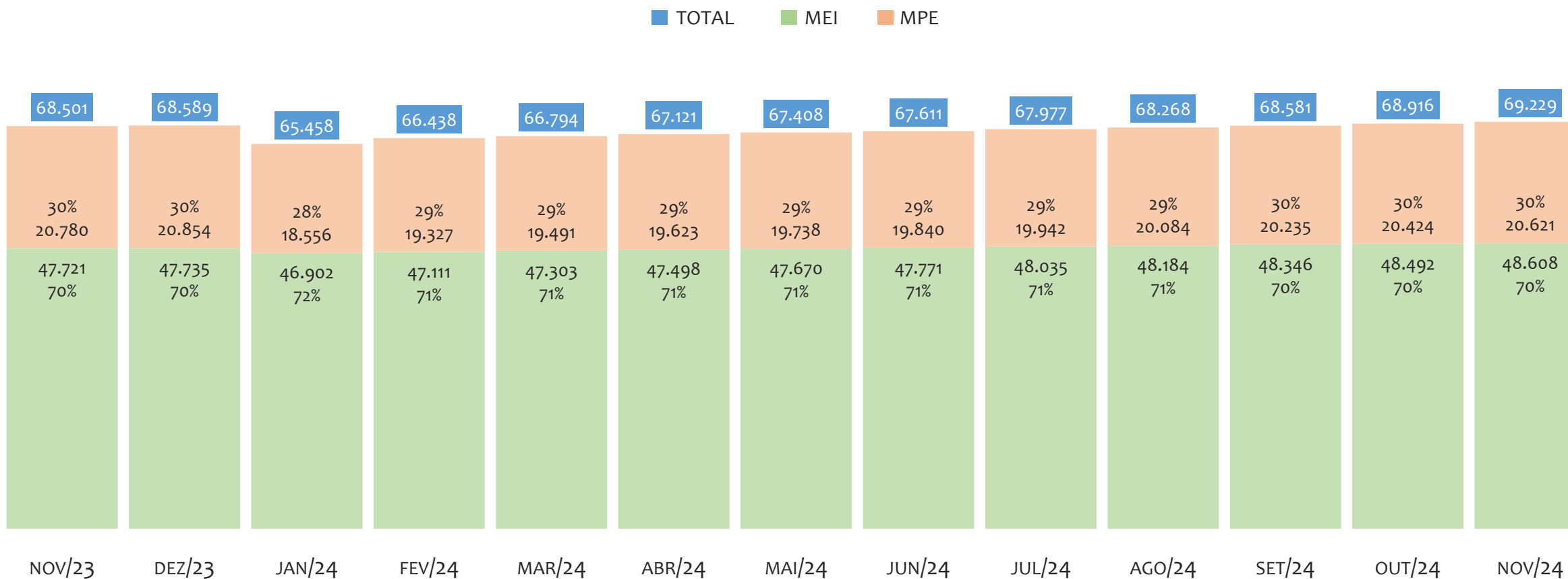
# UR SANTO ANTÔNIO DE JESUS

HISTÓRICO ANUAL DO ACUMULADO DE MEI, MPE E TOTAL, UR SANTO ANTÔNIO DE JESUS, 2009 A NOVEMBRO/2024



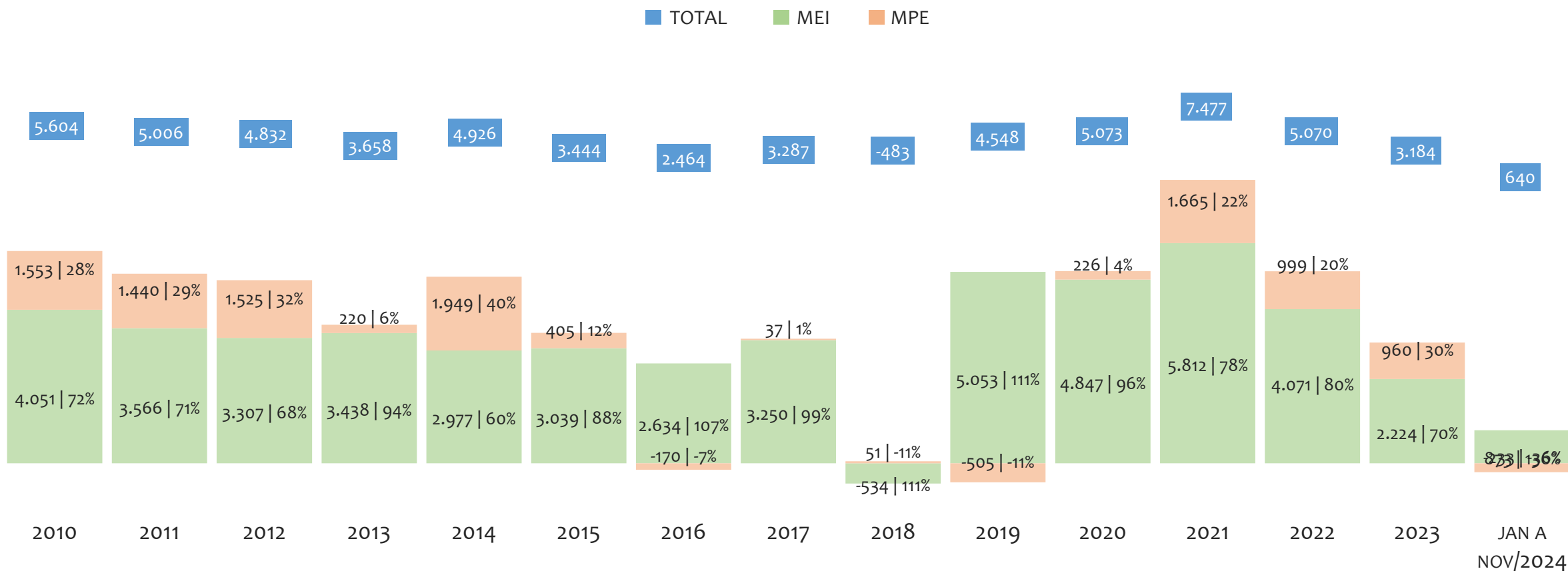
Na UR SANTO ANTÔNIO DE JESUS, de 2009 a novembro/2024, o crescimento de microempreendedores individuais (MEI) de 48607900% (0 para 48.608) é superior ao crescimento de micro e pequenas empresas (MPE) de 96% (10.499 para 20.621). No TOTAL (MEI + MPE), o crescimento no mesmo período é de 559% (10.499 para 69.229). A taxa média de crescimento anual composta é de 155% ao ano para MEI, 5% ao ano para MPE e 13% ao ano para MEI + MPE. Ainda neste mesmo período, a participação do MEI cresceu de 0% para 70% do total das empresas cadastradas no SIMPLES NACIONAL.

HISTÓRICO MENSAL DO ACUMULADO DE MEI, MPE E TOTAL, UR SANTO ANTÔNIO DE JESUS, NOV/2023 A NOV/2024



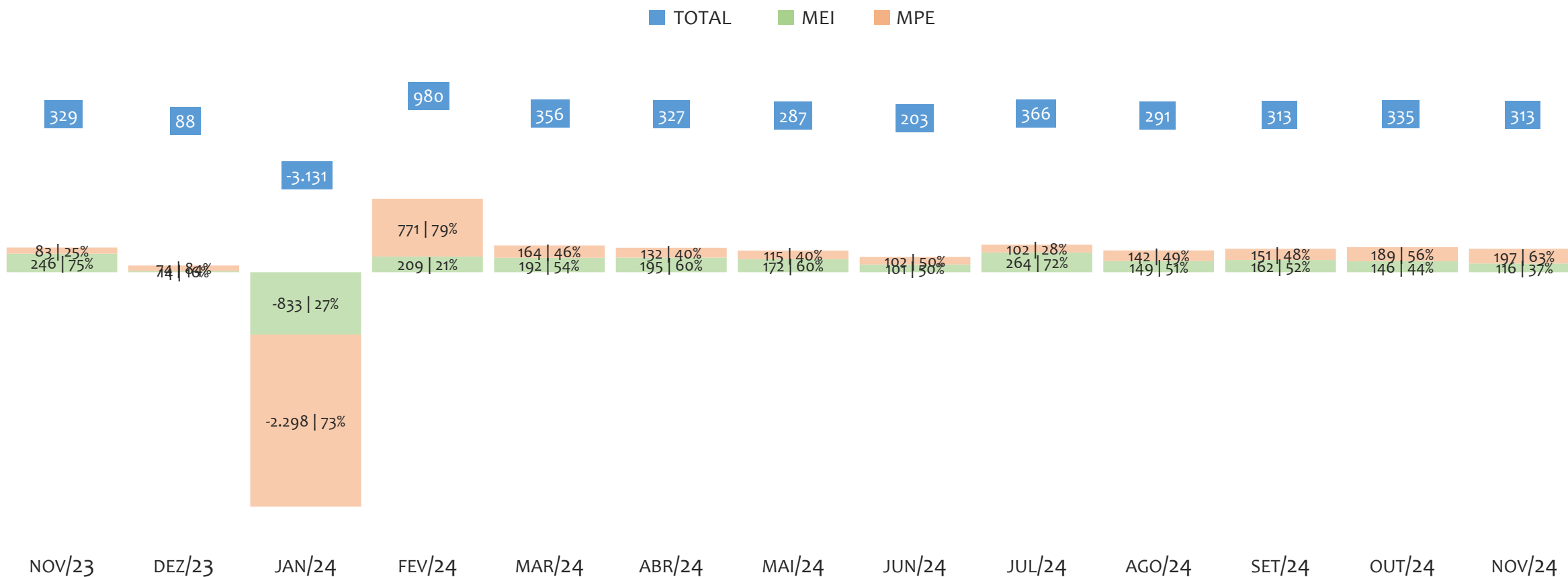
Na UR SANTO ANTÔNIO DE JESUS, de novembro/2023 a novembro/2024, o crescimento de microempreendedores individuais (MEI) de 1,9% (47.721 para 48.608) é superior ao crescimento de micro e pequenas empresas (MPE) de -0,8% (20.780 para 20.621). No TOTAL (MEI + MPE), o crescimento no mesmo período é de 1,1% (68.501 para 69.229). A taxa média de crescimento mensal composta é de 0,2% ao mês para MEI, -0,1% ao mês para MPE e 0,1% ao mês para MEI + MPE. Ainda neste mesmo período, a participação do MEI cresceu de 70% para 70% do total das empresas cadastradas no SIMPLES NACIONAL.

HISTÓRICO ANUAL DO SALDO DE MEI, MPE E TOTAL, UR SANTO ANTÔNIO DE JESUS, 2010 A NOVEMBRO/2024



O SALDO anual é calculado pela diferença entre novos cadastros e cadastros excluídos em cada ano. A queda brusca do SALDO em 2016 e 2018 deve-se ao reprocessamento acumulado dos cadastros de MEI e MPE vinculados ao Simples Nacional com a exclusão dos inativos, inadimplentes etc. Na UR SANTO ANTÔNIO DE JESUS, o maior saldo de MEI ocorre em 2021 (5.812) e o menor em 2018 (-534). O maior saldo de MPE ocorre em 2014 (1.949) e o menor em 2019 (-505). O maior saldo no TOTAL (MPE + MEI) ocorre em 2021 (7.477) e o menor em 2018 (-483).

HISTÓRICO MENSAL DO SALDO DE MEI, MPE E TOTAL, UR SANTO ANTÔNIO DE JESUS, NOV/2023 A NOV/2024




O SALDO mensal é calculado pela diferença entre novos cadastros e cadastros excluídos em cada mês. A queda brusca do SALDO em JANEIRO deve-se ao reprocessamento dos cadastros de MEI e MPE vinculados ao Simples Nacional com a exclusão dos inativos, inadimplentes etc. Na UR SANTO ANTÔNIO DE JESUS, o maior saldo de MEI ocorre em jul/24 (264) e o menor em jan/24 (-833). O maior saldo de MPE ocorre em fev/24 (771) e o menor em jan/24 (-2.298). O maior saldo no TOTAL (MPE + MEI) ocorre em fev/24 (980) e o menor em jan/24 (-3.131).



RANKING DE MEI+MPE DOS 5 PRINCIPAIS CNAES, UR SANTO ANTÔNIO DE JESUS, ACUMULADO ATÉ 30/11/2024


TOTAL MEI MPE



Na UR SANTO ANTÔNIO DE JESUS, considerando o acumulado até 30/11/2024, o CNAE com maior número de MEI+MPE é Comércio Varejista De Artigos Do Vestuário E Acessórios, com 4.384, representando 6,5% do TOTAL de MEI+MPE. Desse montante, 67,5% são MEI (2.960) e 32,5% são MPE (1.424).

RANKING DE MEI DOS 5 PRINCIPAIS CNAES, UR SANTO ANTÔNIO DE JESUS, ACUMULADO ATÉ 30/11/2024

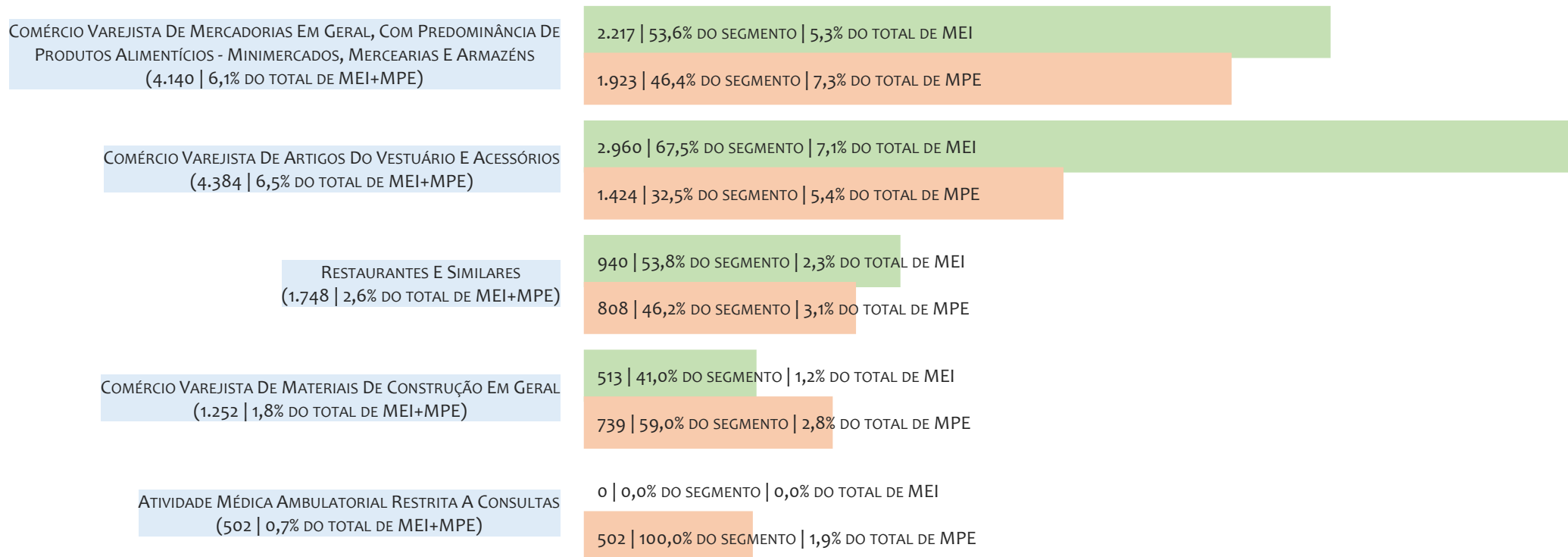
TOTAL MEI MPE



Na UR SANTO ANTÔNIO DE JESUS, considerando o acumulado até 30/11/2024, o CNAE com maior número de MEI é Comércio Varejista De Artigos Do Vestuário E Acessórios, com 2.960, representando 67,5% do total dentro do segmento e 7,1% do TOTAL de MEI.

RANKING DE MPE DOS 5 PRINCIPAIS CNAES, UR SANTO ANTÔNIO DE JESUS, ACUMULADO ATÉ 30/11/2024

TOTAL MEI MPE



Na UR SANTO ANTÔNIO DE JESUS, considerando o acumulado até 30/11/2024, o CNAE com maior número de MPE é Comércio Varejista De Mercadorias Em Geral, Com Predominância De Produtos Alimentícios - Minimercados, Mercarias E Armazéns, com 1.923, representando 46,4% do total dentro do segmento e 7,3% do TOTAL de MPE.

## PERCENTUAL DE ADIMPLÊNCIA E INADIMPLÊNCIA DO MEI, UR SANTO ANTÔNIO DE JESUS, SETEMBRO/2024

OPTANTES  
(48.346)ADIMPLENTES  
(30.111 | 62,3%)INADIMPLENTES  
(18.235 | 37,7%)

No caso do MEI estar inadimplente com os pagamentos (DAS), qual é o prejuízo ou penalidade que o MEI terá junto ao INSS/Previdência Social?


Primeiro, não terá esse tempo inadimplente contado para nenhum benefício da previdência social.

Segundo, caso necessite de algum benefício não programado, como auxílio doença, pensão por morte ou salário maternidade, por exemplo, poderá não ter direito a esses.

Além disso, quando for recolher as contribuições atrasadas, terá que calcular os valores acrescidos de multa e juros.

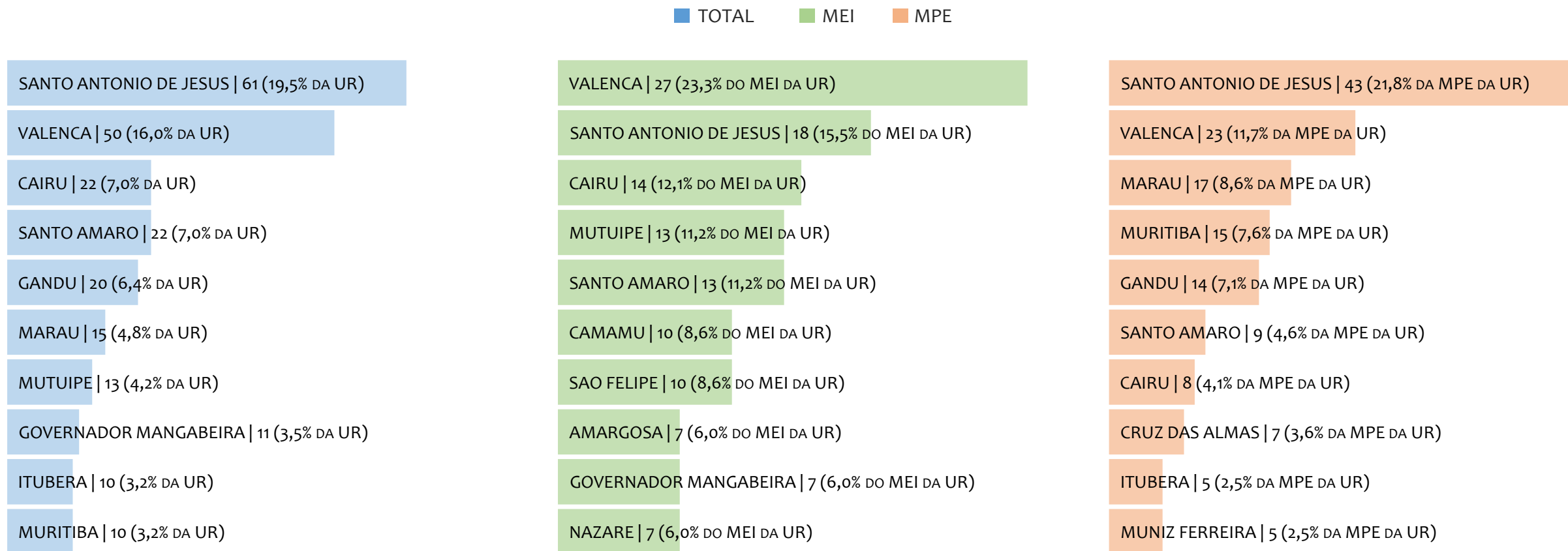
Na UR SANTO ANTÔNIO DE JESUS, considerando o acumulado até setembro/2024, o percentual de MEI ADIMPLENTES é de 62,3% (30.111).

RANKING POR MUNICÍPIO, UR SANTO ANTÔNIO DE JESUS, ACUMULADO ATÉ NOVEMBRO/2024



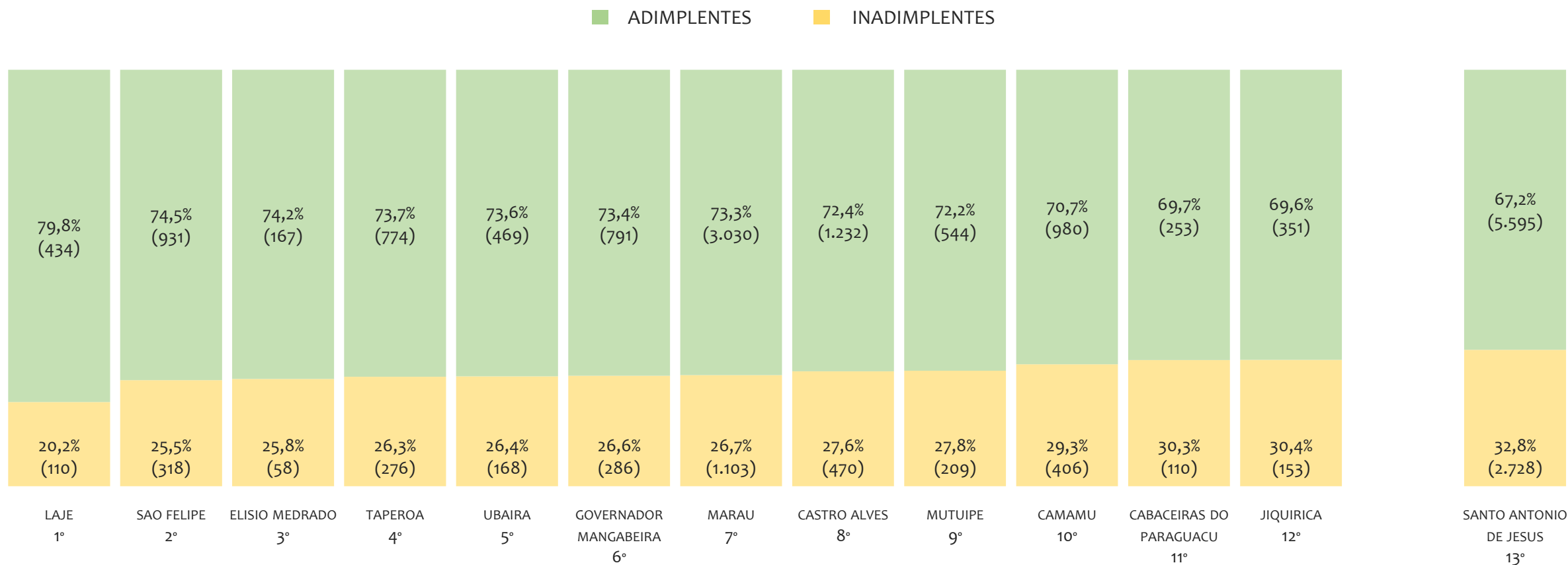
Na UR SANTO ANTÔNIO DE JESUS, no acumulado até novembro/2024, SANTO ANTONIO DE JESUS é o município com maior número de MEI+MPE com 11.920 empresas, representando 17,2% do total de MEI+MPE da UR. Quanto ao MEI, SANTO ANTONIO DE JESUS é o município com maior quantitativo com 8.383, representando 17,2% do total de MEI da UR e 12,1% do total da UR cadastradas no SIMPLES. Quanto a MPE, SANTO ANTONIO DE JESUS é o município com maior quantitativo com 3.537, representando 17,2% do total de MPE da UR e 5,1% do total da UR cadastradas no SIMPLES.

RANKING POR MUNICÍPIO, UR SANTO ANTÔNIO DE JESUS, SALDO DE NOVEMBRO/2024



Na UR SANTO ANTÔNIO DE JESUS, considerando o SALDO de novembro/2024, SANTO ANTONIO DE JESUS é o município com maior SALDO de MEI+MPE com 61 empresas, representando 19,5% do SALDO de MEI+MPE da UR. Quanto ao MEI, VALENCA é o município de maior SALDO com 27, representando 23,3% do SALDO de MEI da UR e 8,6% do SALDO de empresas da UR cadastradas no SIMPLES. Quanto a MPE, SANTO ANTONIO DE JESUS é o município com maior SALDO com 43, representando 21,8% do SALDO de MPE da UR e 13,7% do SALDO de empresas da UR cadastradas no SIMPLES.

RANKING DE ADIMPLÊNCIA E INADIMPLÊNCIA DO MEI, UR SANTO ANTÔNIO DE JESUS, POR MUNICÍPIO, SETEMBRO/2024



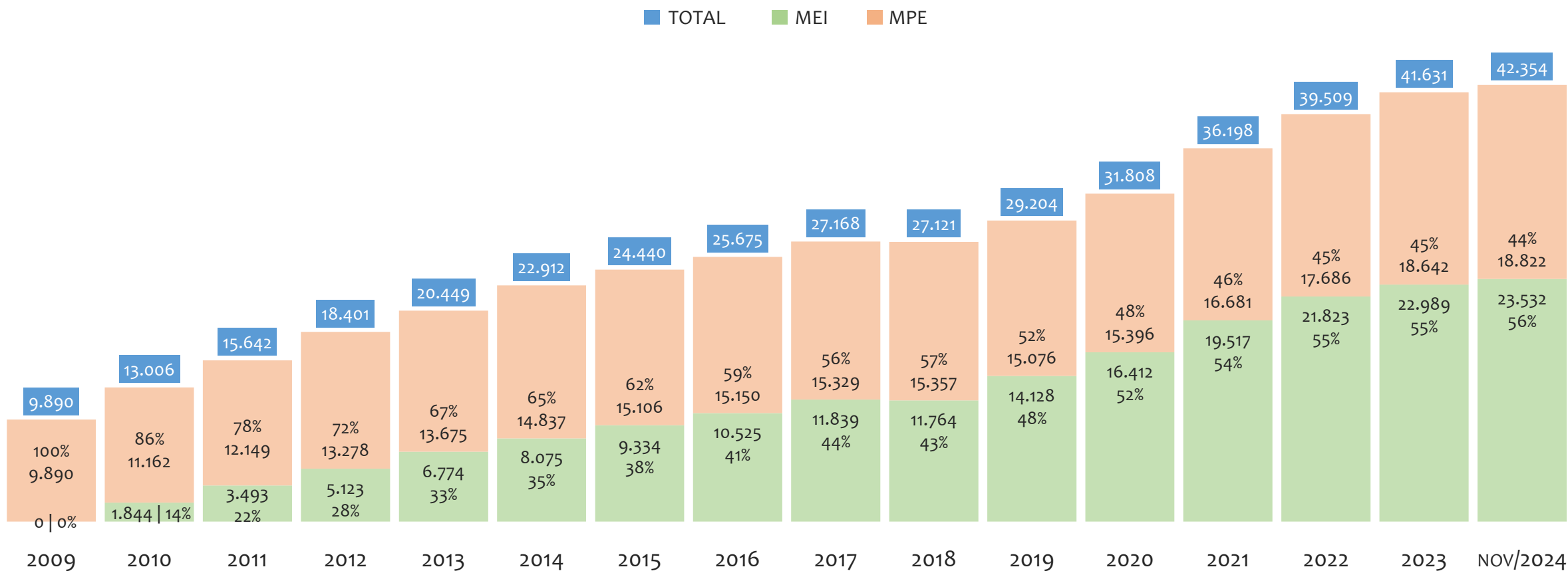
Na UR SANTO ANTÔNIO DE JESUS, considerando o acumulado até setembro/2024, o município LAJE apresenta o maior PERCENTUAL de ADIMPLENTES dentro do mesmo município com 79,8% (434 adimplentes), sendo que este grupo equivale a 1,1% dos ADIMPLENTES da UR SANTO ANTÔNIO DE JESUS.



# UR IRECÊ

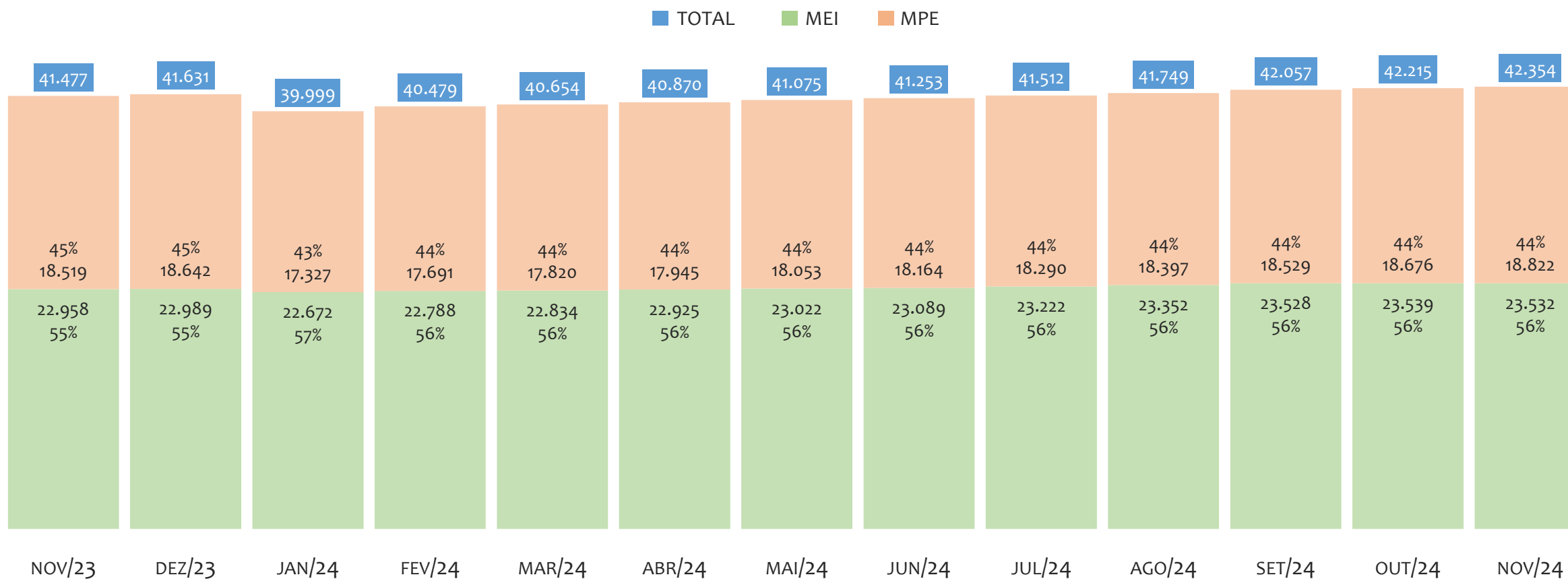


HISTÓRICO ANUAL DO ACUMULADO DE MEI, MPE E TOTAL, UR IRECÊ, 2009 A NOVEMBRO/2024



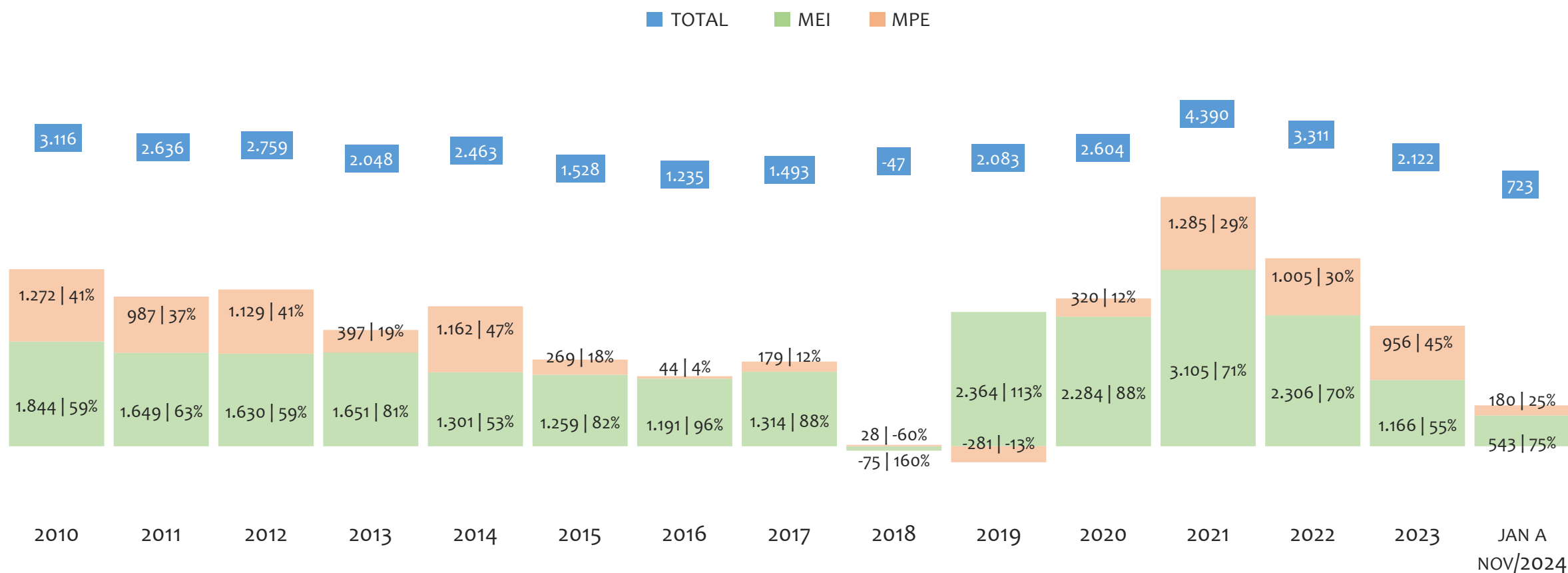
Na UR IRECÊ, de 2009 a novembro/2024, o crescimento de microempreendedores individuais (MEI) de 23531900% (0 para 23.532) é superior ao crescimento de micro e pequenas empresas (MPE) de 90% (9.890 para 18.822). No TOTAL (MEI + MPE), o crescimento no mesmo período é de 328% (9.890 para 42.354). A taxa média de crescimento anual composta é de 142% ao ano para MEI, 4% ao ano para MPE e 10% ao ano para MEI + MPE. Ainda neste mesmo período, a participação do MEI cresceu de 0% para 56% do total das empresas cadastradas no SIMPLES NACIONAL.

## HISTÓRICO MENSAL DO ACUMULADO DE MEI, MPE E TOTAL, UR IRECÊ, NOV/2023 A NOV/2024



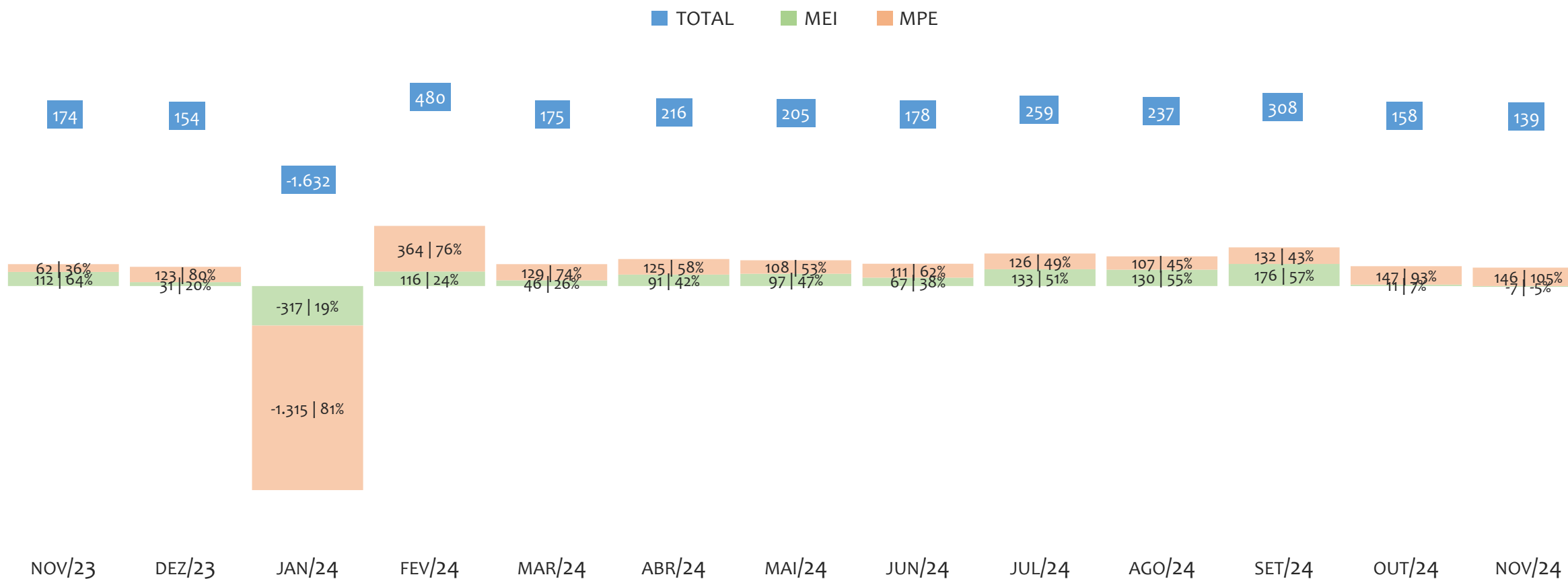
Na UR IRECÊ, de novembro/2023 a novembro/2024, o crescimento de microempreendedores individuais (MEI) de 2,5% (22.958 para 23.532) é superior ao crescimento de micro e pequenas empresas (MPE) de 1,6% (18.519 para 18.822). No TOTAL (MEI + MPE), o crescimento no mesmo período é de 2,1% (41.477 para 42.354). A taxa média de crescimento mensal composta é de 0,2% ao mês para MEI, 0,1% ao mês para MPE e 0,2% ao mês para MEI + MPE. Ainda neste mesmo período, a participação do MEI cresceu de 55% para 56% do total das empresas cadastradas no SIMPLES NACIONAL.

## HISTÓRICO ANUAL DO SALDO DE MEI, MPE E TOTAL, UR IRECÊ, 2010 A NOVEMBRO/2024



O SALDO anual é calculado pela diferença entre novos cadastros e cadastros excluídos em cada ano. A queda brusca do SALDO em 2016 e 2018 deve-se ao reprocessamento acumulado dos cadastros de MEI e MPE vinculados ao Simples Nacional com a exclusão dos inativos, inadimplentes etc. Na UR IRECÊ, o maior saldo de MEI ocorre em 2021 (3.105) e o menor em 2018 (-75). O maior saldo de MPE ocorre em 2021 (1.285) e o menor em 2019 (-281). O maior saldo no TOTAL (MPE + MEI) ocorre em 2021 (4.390) e o menor em 2018 (-47).


HISTÓRICO MENSAL DO SALDO DE MEI, MPE E TOTAL, UR IRECÊ, NOV/2023 A NOV/2024



O SALDO mensal é calculado pela diferença entre novos cadastros e cadastros excluídos em cada mês. A queda brusca do SALDO em JANEIRO deve-se ao reprocessamento dos cadastros de MEI e MPE vinculados ao Simples Nacional com a exclusão dos inativos, inadimplentes etc. Na UR IRECÊ, o maior saldo de MEI ocorre em set/24 (176) e o menor em jan/24 (-317). O maior saldo de MPE ocorre em fev/24 (364) e o menor em jan/24 (-1.315). O maior saldo no TOTAL (MPE + MEI) ocorre em fev/24 (480) e o menor em jan/24 (-1.632).

## RANKING DE MEI+MPE DOS 5 PRINCIPAIS CNAES, UR IRECÊ, ACUMULADO ATÉ 30/11/2024


■ TOTAL ■ MEI ■ MPE



Na UR IRECÊ, considerando o acumulado até 30/11/2024, o CNAE com maior número de MEI+MPE é Comércio Varejista De Mercadorias Em Geral, Com Predominância De Produtos Alimentícios - Minimercados, Mercearias E Armazéns, com 4.413, representando 10,5% do TOTAL de MEI+MPE. Desse montante, 42,2% são MEI (1.863) e 57,8% são MPE (2.550).

## RANKING DE MEI DOS 5 PRINCIPAIS CNAES, UR IRECÊ, ACUMULADO ATÉ 30/11/2024

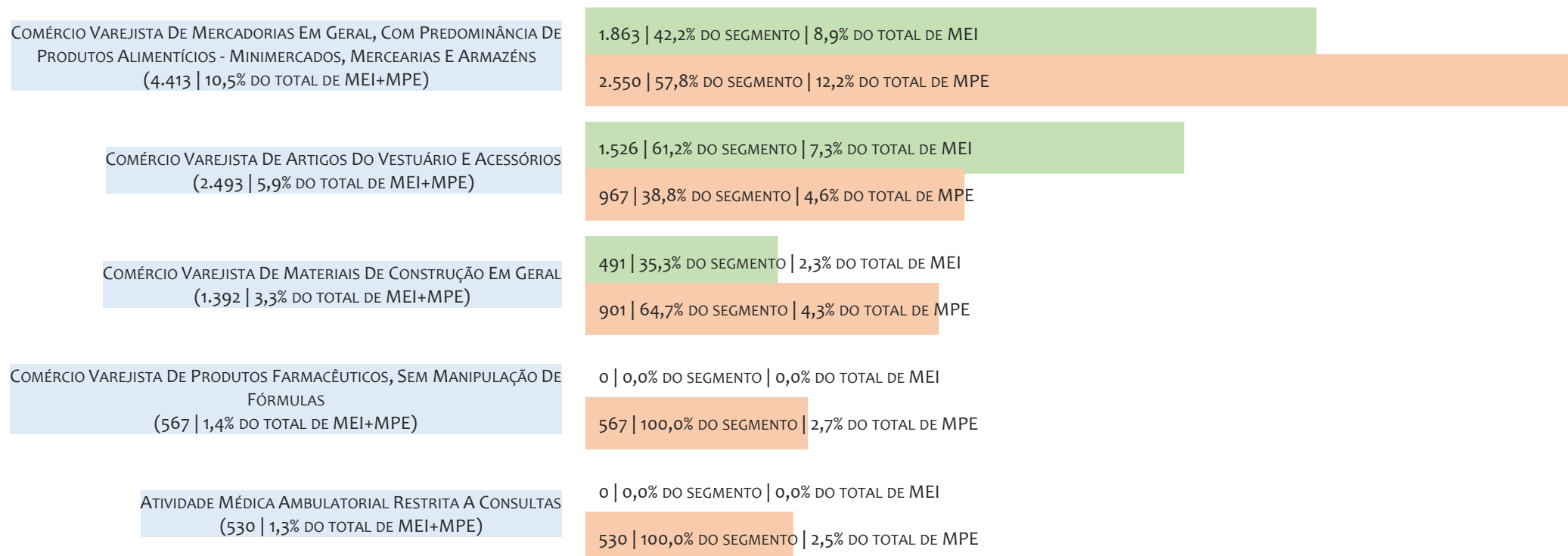
■ TOTAL ■ MEI ■ MPE



Na UR IRECÊ, considerando o acumulado até 30/11/2024, o CNAE com maior número de MEI é Comércio Varejista De Mercadorias Em Geral, Com Predominância De Produtos Alimentícios - Minimercados, Mercearias E Armazéns, com 1.863, representando 42,2% do total dentro do segmento e 8,9% do TOTAL de MEI.

## RANKING DE MPE DOS 5 PRINCIPAIS CNAES, UR IRECÊ, ACUMULADO ATÉ 30/11/2024

■ TOTAL ■ MEI ■ MPE



Na UR IRECÊ, considerando o acumulado até 30/11/2024, o CNAE com maior número de MPE é Comércio Varejista De Mercadorias Em Geral, Com Predominância De Produtos Alimentícios - Minimercados, Mercearias E Armazéns, com 2.550, representando 57,8% do total dentro do segmento e 12,2% do TOTAL de MPE.

## PERCENTUAL DE ADIMPLÊNCIA E INADIMPLÊNCIA DO MEI, UR IRECÊ, SETEMBRO/2024

OPTANTES  
(23.528)

ADIMPLENTES  
(16.846 | 71,6%)

INADIMPLENTES  
(6.682 | 28,4%)

**No caso do MEI estar inadimplente com os pagamentos (DAS), qual é o prejuízo ou penalidade que o MEI terá junto ao INSS/Previdência Social?**

Primeiro, não terá esse tempo inadimplente contado para nenhum benefício da previdência social.

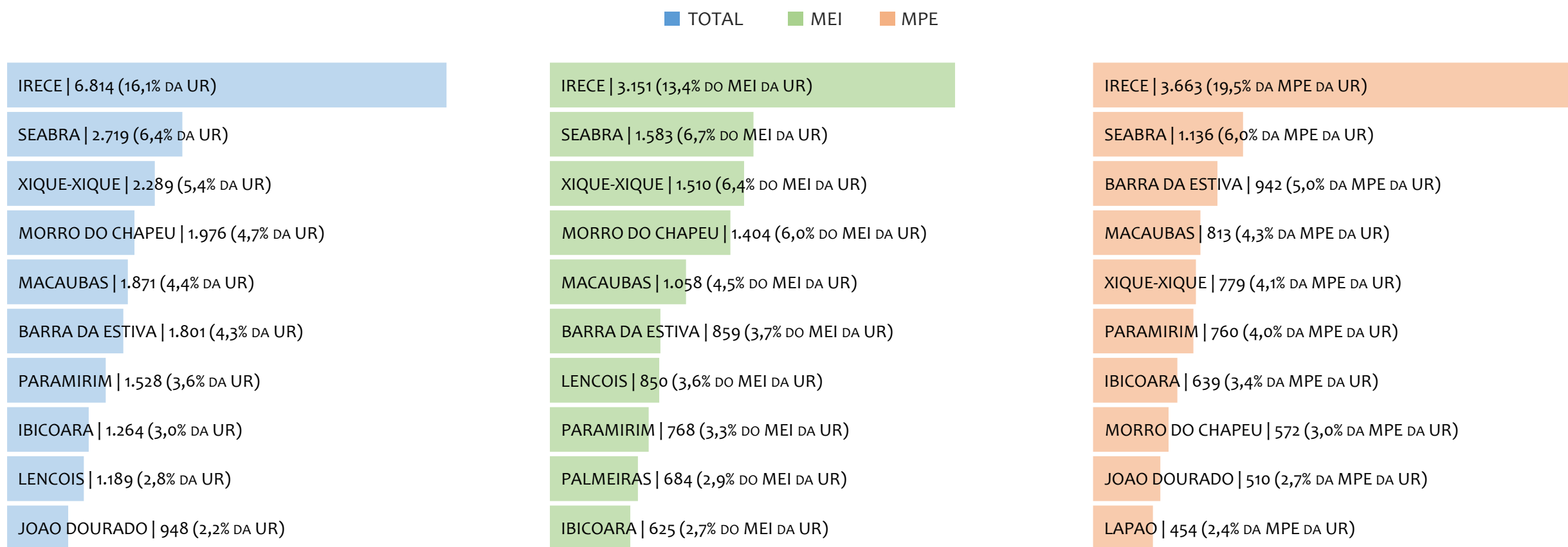
Segundo, caso necessite de algum benefício não programado, como auxílio doença, pensão por morte ou salário maternidade, por exemplo, poderá não ter direito a esses.

Além disso, quando for recolher as contribuições atrasadas, terá que calcular os valores acrescidos de multa e juros.

Na UR IRECÊ, considerando o acumulado até setembro/2024, o percentual de MEI ADIMPLENTES é de 71,6% (16.846).




## RANKING POR MUNICÍPIO, UR IRECÊ, ACUMULADO ATÉ NOVEMBRO/2024



Na UR IRECÊ, no acumulado até novembro/2024, IRECE é o município com maior número de MEI+MPE com 6.814 empresas, representando 16,1% do total de MEI+MPE da UR. Quanto ao MEI, IRECE é o município com maior quantitativo com 3.151, representando 13,4% do total de MEI da UR e 7,4% do total da UR cadastradas no SIMPLES. Quanto a MPE, IRECE é o município com maior quantitativo com 3.663, representando 19,5% do total de MPE da UR e 8,6% do total da UR cadastradas no SIMPLES.

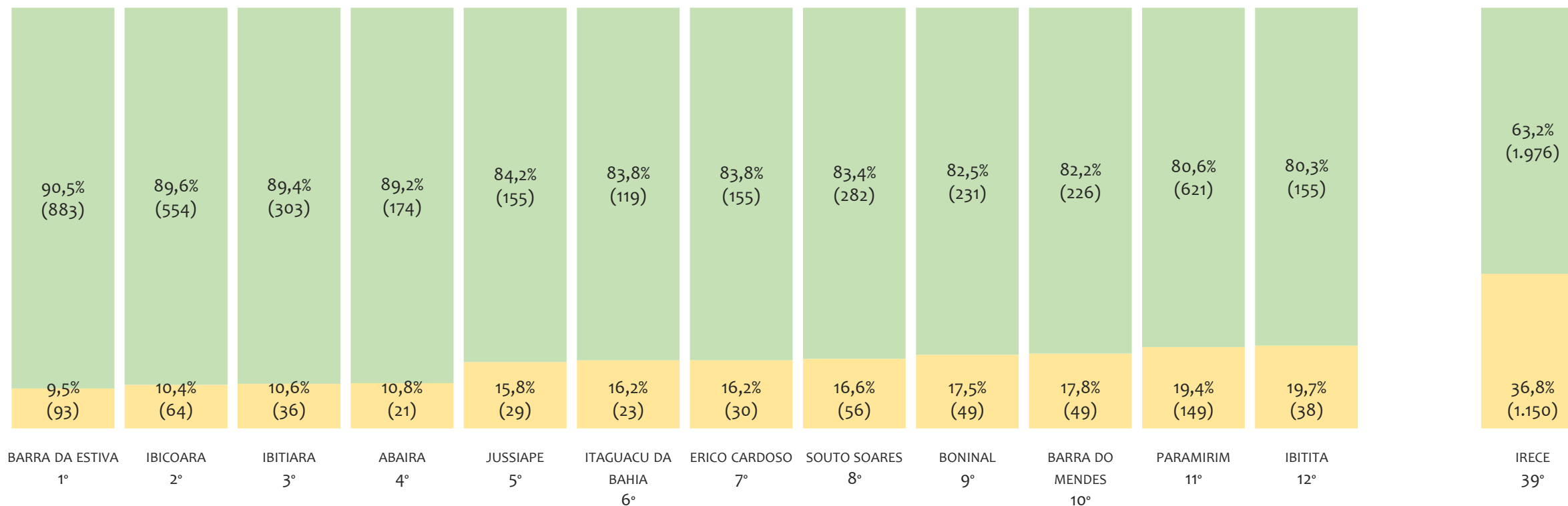
## RANKING POR MUNICÍPIO, UR IRECÊ, SALDO DE NOVEMBRO/2024



Na UR IRECÊ, considerando o SALDO de novembro/2024, IRECE é o município com maior SALDO de MEI+MPE com 29 empresas, representando 20,9% do SALDO de MEI+MPE da UR. Quanto ao MEI, IRECE é o município de maior SALDO com 8, representando -114,3% do SALDO de MEI da UR e 5,8% do SALDO de empresas da UR cadastradas no SIMPLES. Quanto a MPE, IRECE é o município com maior SALDO com 21, representando 14,4% do SALDO de MPE da UR e 15,1% do SALDO de empresas da UR cadastradas no SIMPLES.

## RANKING DE ADIMPLÊNCIA E INADIMPLÊNCIA DO MEI, UR IRECÊ, POR MUNICÍPIO, SETEMBRO/2024

■ ADIMPLENTES ■ INADIMPLENTES

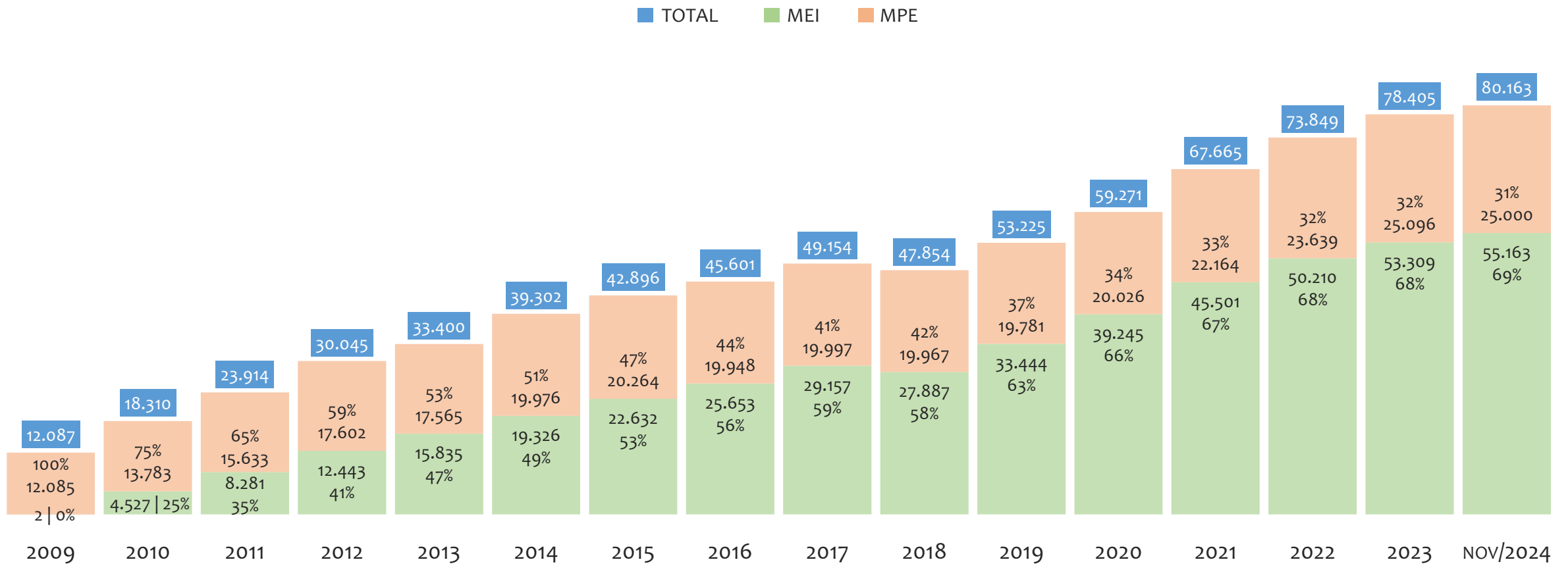


Na UR IRECÊ, considerando o acumulado até setembro/2024, o município BARRA DA ESTIVA apresenta o maior PERCENTUAL de ADIMPLENTES dentro do mesmo município com 90,5% (883 adimplentes), sendo que este grupo equivale a 3,2% dos ADIMPLENTES da UR IRECÊ.



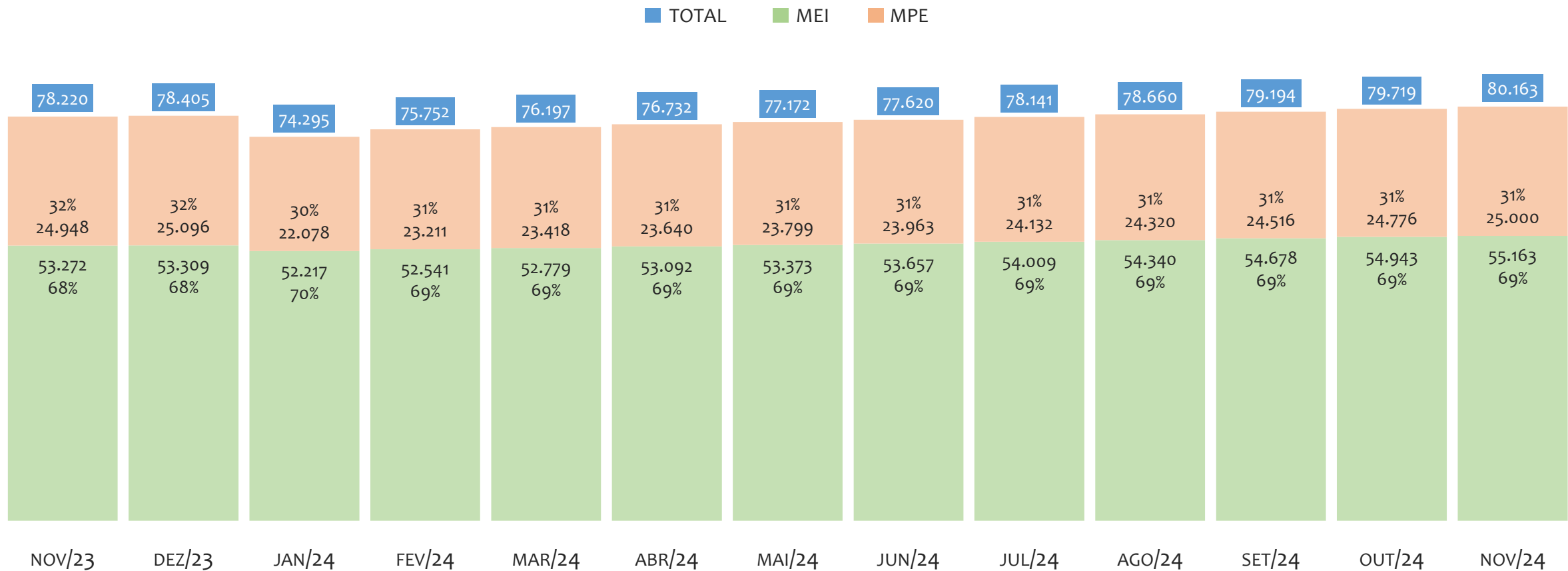
# UR TEIXEIRA DE FREITAS

HISTÓRICO ANUAL DO ACUMULADO DE MEI, MPE E TOTAL, UR TEIXEIRA DE FREITAS, 2009 A NOVEMBRO/2024



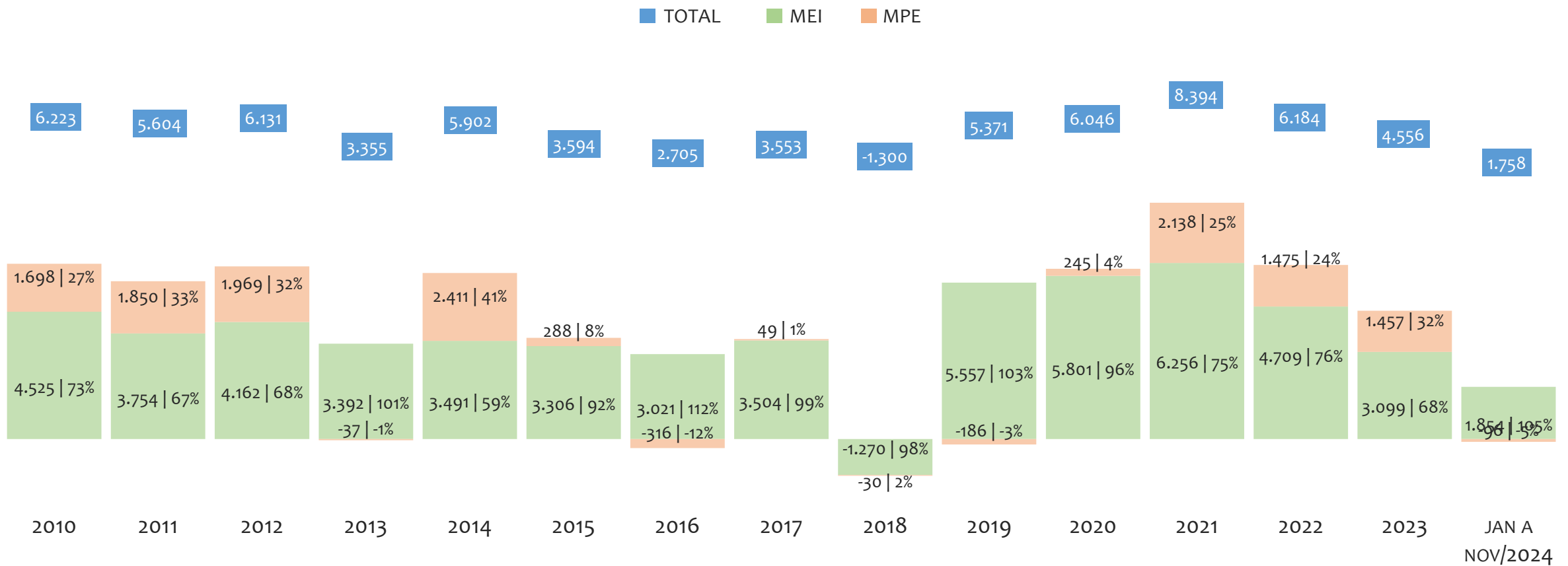
Na UR TEIXEIRA DE FREITAS, de 2009 a novembro/2024, o crescimento de microempreendedores individuais (MEI) de 2758050% (2 para 55.163) é superior ao crescimento de micro e pequenas empresas (MPE) de 107% (12.085 para 25.000). No TOTAL (MEI + MPE), o crescimento no mesmo período é de 563% (12.087 para 80.163). A taxa média de crescimento anual composta é de 98% ao ano para MEI, 5% ao ano para MPE e 13% ao ano para MEI + MPE. Ainda neste mesmo período, a participação do MEI cresceu de 0% para 69% do total das empresas cadastradas no SIMPLES NACIONAL.

HISTÓRICO MENSAL DO ACUMULADO DE MEI, MPE E TOTAL, UR TEIXEIRA DE FREITAS, NOV/2023 A NOV/2024



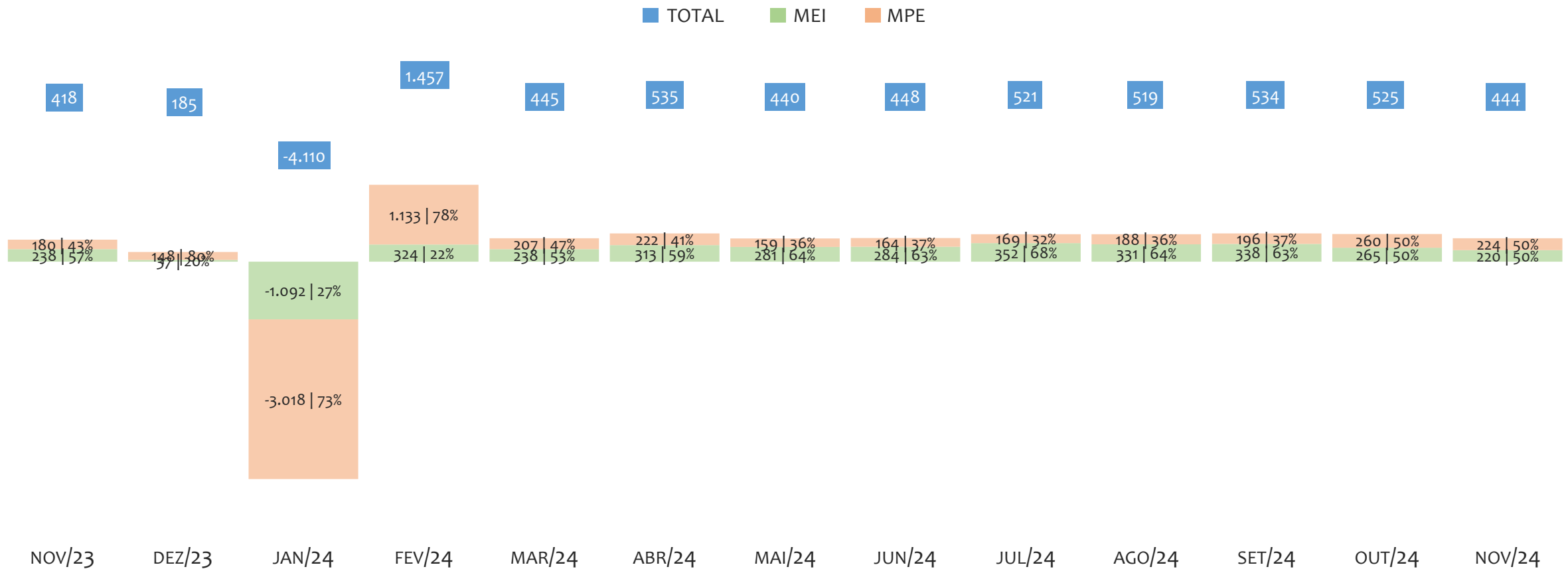
Na UR TEIXEIRA DE FREITAS, de novembro/2023 a novembro/2024, o crescimento de microempreendedores individuais (MEI) de 3,5% (53.272 para 55.163) é superior ao crescimento de micro e pequenas empresas (MPE) de 0,2% (24.948 para 25.000). No TOTAL (MEI + MPE), o crescimento no mesmo período é de 2,5% (78.220 para 80.163). A taxa média de crescimento mensal composta é de 0,3% ao mês para MEI, 0,0% ao mês para MPE e 0,2% ao mês para MEI + MPE. Ainda neste mesmo período, a participação do MEI cresceu de 68% para 69% do total das empresas cadastradas no SIMPLES NACIONAL.

HISTÓRICO ANUAL DO SALDO DE MEI, MPE E TOTAL, UR TEIXEIRA DE FREITAS, 2010 A NOVEMBRO/2024



O SALDO anual é calculado pela diferença entre novos cadastros e cadastros excluídos em cada ano. A queda brusca do SALDO em 2016 e 2018 deve-se ao reprocessamento acumulado dos cadastros de MEI e MPE vinculados ao Simples Nacional com a exclusão dos inativos, inadimplentes etc. Na UR TEIXEIRA DE FREITAS, o maior saldo de MEI ocorre em 2021 (6.256) e o menor em 2018 (-1.270). O maior saldo de MPE ocorre em 2014 (2.411) e o menor em 2016 (-316). O maior saldo no TOTAL (MPE + MEI) ocorre em 2021 (8.394) e o menor em 2018 (-1.300).

HISTÓRICO MENSAL DO SALDO DE MEI, MPE E TOTAL, UR TEIXEIRA DE FREITAS, NOV/2023 A NOV/2024




O SALDO mensal é calculado pela diferença entre novos cadastros e cadastros excluídos em cada mês. A queda brusca do SALDO em JANEIRO deve-se ao reprocessamento dos cadastros de MEI e MPE vinculados ao Simples Nacional com a exclusão dos inativos, inadimplentes etc. Na UR TEIXEIRA DE FREITAS, o maior saldo de MEI ocorre em jul/24 (352) e o menor em jan/24 (-1.092). O maior saldo de MPE ocorre em fev/24 (1.133) e o menor em jan/24 (-3.018). O maior saldo no TOTAL (MPE + MEI) ocorre em fev/24 (1.457) e o menor em jan/24 (-4.110).



RANKING DE MEI+MPE DOS 5 PRINCIPAIS CNAES, UR TEIXEIRA DE FREITAS, ACUMULADO ATÉ 30/11/2024


TOTAL MEI MPE



Na UR TEIXEIRA DE FREITAS, considerando o acumulado até 30/11/2024, o CNAE com maior número de MEI+MPE é Comércio Varejista De Artigos Do Vestuário E Acessórios, com 5.283, representando 6,7% do TOTAL de MEI+MPE. Desse montante, 74,0% são MEI (3.907) e 26,0% são MPE (1.376).

RANKING DE MEI DOS 5 PRINCIPAIS CNAES, UR TEIXEIRA DE FREITAS, ACUMULADO ATÉ 30/11/2024


TOTAL MEI MPE



Na UR TEIXEIRA DE FREITAS, considerando o acumulado até 30/11/2024, o CNAE com maior número de MEI é Comércio Varejista De Artigos Do Vestuário E Acessórios, com 3.907, representando 74,0% do total dentro do segmento e 7,3% do TOTAL de MEI.


RANKING DE MPE DOS 5 PRINCIPAIS CNAES, UR TEIXEIRA DE FREITAS, ACUMULADO ATÉ 30/11/2024

TOTAL MEI MPE



Na UR TEIXEIRA DE FREITAS, considerando o acumulado até 30/11/2024, o CNAE com maior número de MPE é Comércio Varejista De Mercadorias Em Geral, Com Predominância De Produtos Alimentícios - Minimercados, Mercearias E Armazéns, com 1.379, representando 37,7% do total dentro do segmento e 5,6% do TOTAL de MPE.

## PERCENTUAL DE ADIMPLÊNCIA E INADIMPLÊNCIA DO MEI, UR TEIXEIRA DE FREITAS, SETEMBRO/2024



**No caso do MEI estar inadimplente com os pagamentos (DAS), qual é o prejuízo ou penalidade que o MEI terá junto ao INSS/Previdência Social?**


Primeiro, não terá esse tempo inadimplente contado para nenhum benefício da previdência social.

Segundo, caso necessite de algum benefício não programado, como auxílio doença, pensão por morte ou salário maternidade, por exemplo, poderá não ter direito a esses.

Além disso, quando for recolher as contribuições atrasadas, terá que calcular os valores acrescidos de multa e juros.


Na UR TEIXEIRA DE FREITAS, considerando o acumulado até setembro/2024, o percentual de MEI ADIMPLENTES é de 54,6% (29.833).

RANKING POR MUNICÍPIO, UR TEIXEIRA DE FREITAS, ACUMULADO ATÉ NOVEMBRO/2024



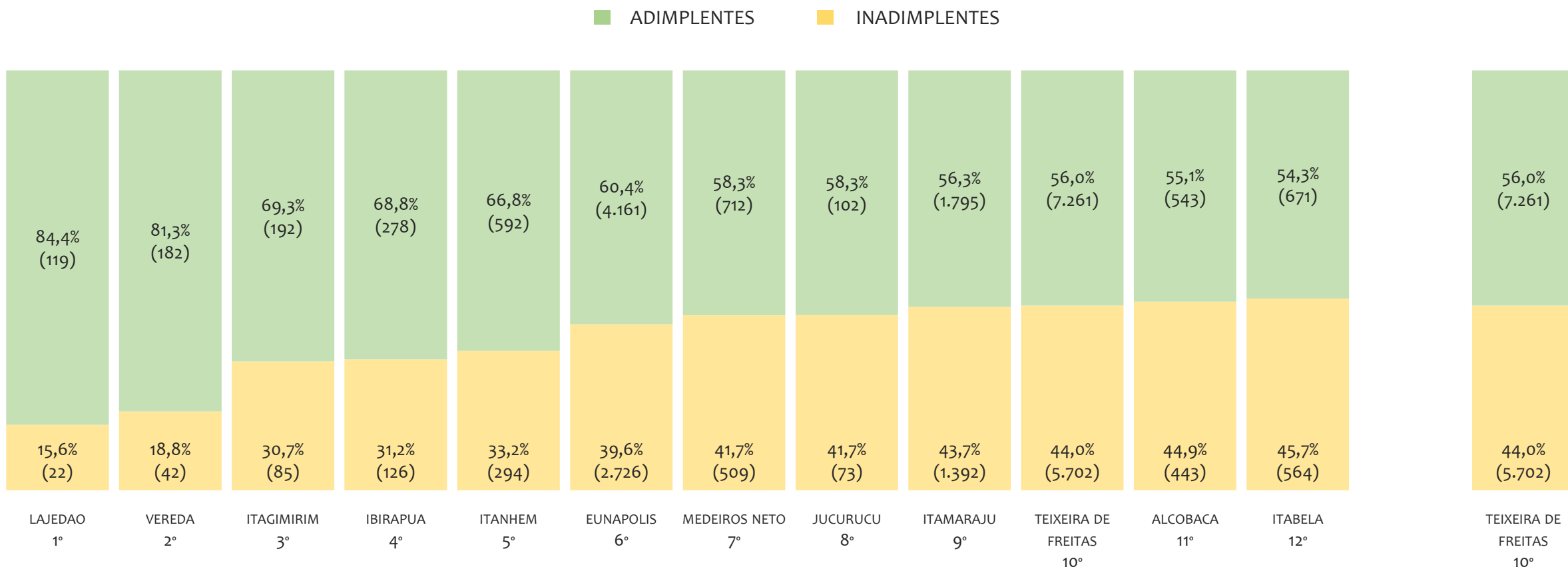
Na UR TEIXEIRA DE FREITAS, no acumulado até novembro/2024, PORTO SEGURO é o município com maior número de MEI+MPE com 22.845 empresas, representando 28,5% do total de MEI+MPE da UR. Quanto ao MEI, PORTO SEGURO é o município com maior quantitativo com 15.138, representando 27,4% do total de MEI da UR e 18,9% do total da UR cadastradas no SIMPLES. Quanto a MPE, PORTO SEGURO é o município com maior quantitativo com 7.707, representando 30,8% do total de MPE da UR e 9,6% do total da UR cadastradas no SIMPLES.

## RANKING POR MUNICÍPIO, UR TEIXEIRA DE FREITAS, SALDO DE NOVEMBRO/2024



Na UR TEIXEIRA DE FREITAS, considerando o SALDO de novembro/2024, PORTO SEGURO é o município com maior SALDO de MEI+MPE com 197 empresas, representando 44,4% do SALDO de MEI+MPE da UR. Quanto ao MEI, PORTO SEGURO é o município de maior SALDO com 122, representando 55,5% do SALDO de MEI da UR e 27,5% do SALDO de empresas da UR cadastradas no SIMPLES. Quanto a MPE, PORTO SEGURO é o município com maior SALDO com 75, representando 33,5% do SALDO de MPE da UR e 16,9% do SALDO de empresas da UR cadastradas no SIMPLES.

RANKING DE ADIMPLÊNCIA E INADIMPLÊNCIA DO MEI, UR TEIXEIRA DE FREITAS, POR MUNICÍPIO, SETEMBRO/2024



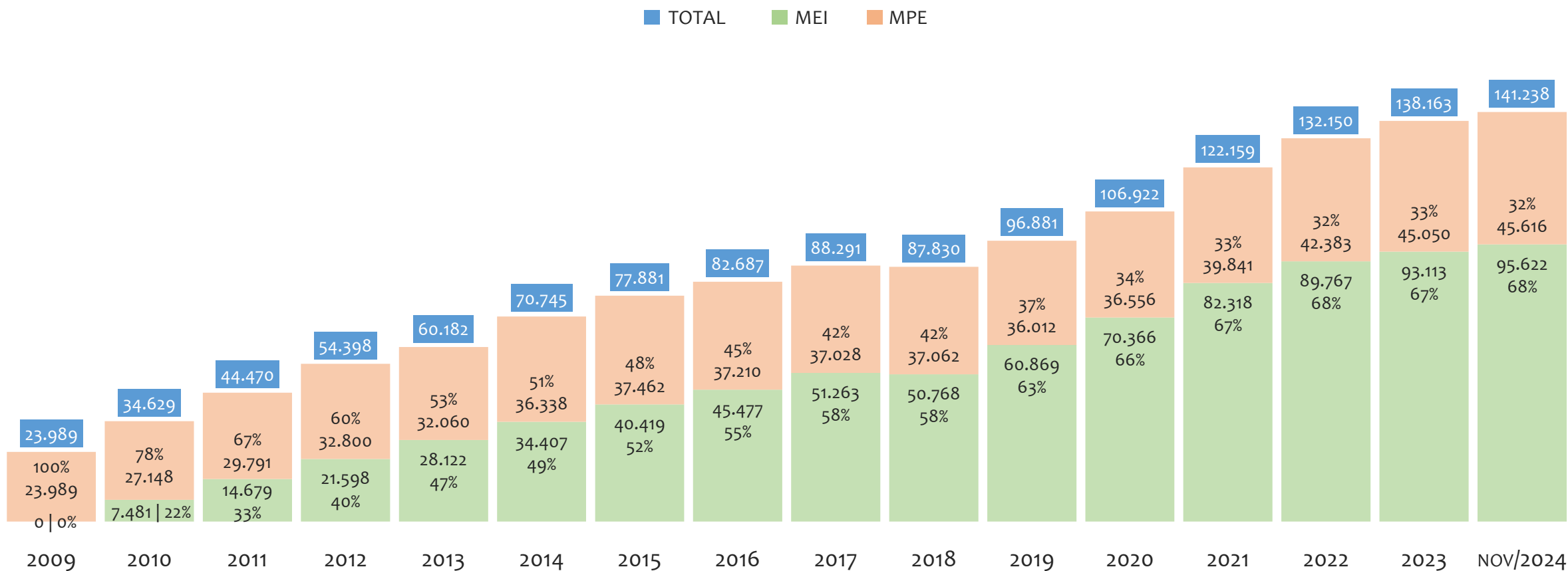
Na UR TEIXEIRA DE FREITAS, considerando o acumulado até setembro/2024, o município LAJEDAO apresenta o maior PERCENTUAL de ADIMPLENTES dentro do mesmo município com 84,4% (119 adimplentes), sendo que este grupo equivale a 0,4% dos ADIMPLENTES da UR TEIXEIRA DE FREITAS.



# UR VITÓRIA DA CONQUISTA

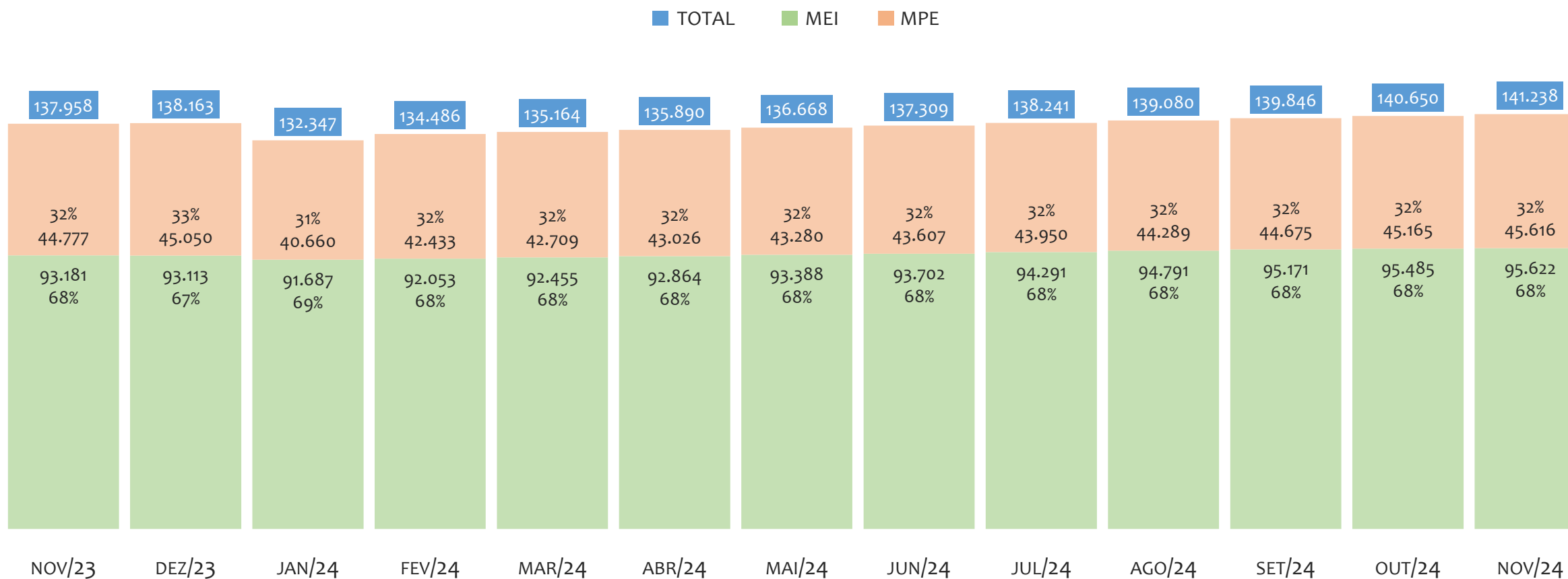


HISTÓRICO ANUAL DO ACUMULADO DE MEI, MPE E TOTAL, UR VITÓRIA DA CONQUISTA, 2009 A NOVEMBRO/2024



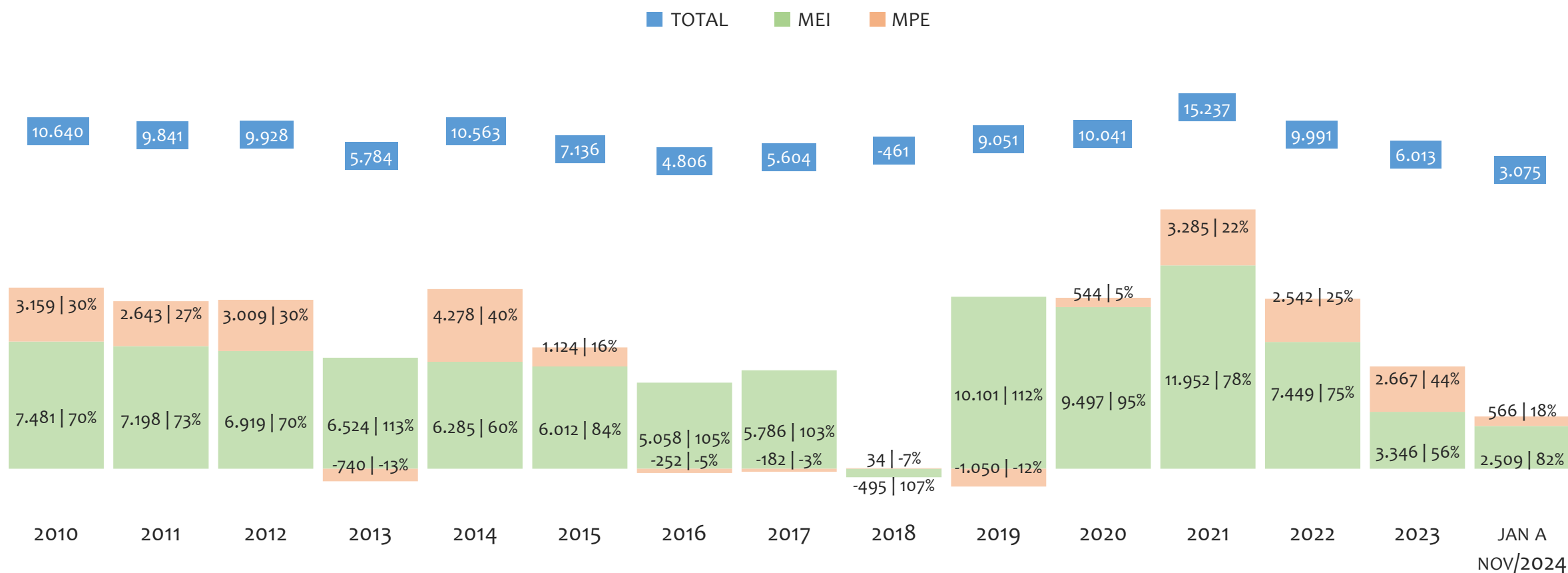
Na UR VITÓRIA DA CONQUISTA, de 2009 a novembro/2024, o crescimento de microempreendedores individuais (MEI) de 95621900% (0 para 95.622) é superior ao crescimento de micro e pequenas empresas (MPE) de 90% (23.989 para 45.616). No TOTAL (MEI + MPE), o crescimento no mesmo período é de 489% (23.989 para 141.238). A taxa média de crescimento anual composta é de 167% ao ano para MEI, 4% ao ano para MPE e 13% ao ano para MEI + MPE. Ainda neste mesmo período, a participação do MEI cresceu de 0% para 68% do total das empresas cadastradas no SIMPLES NACIONAL.

HISTÓRICO MENSAL DO ACUMULADO DE MEI, MPE E TOTAL, UR VITÓRIA DA CONQUISTA, NOV/2023 A NOV/2024



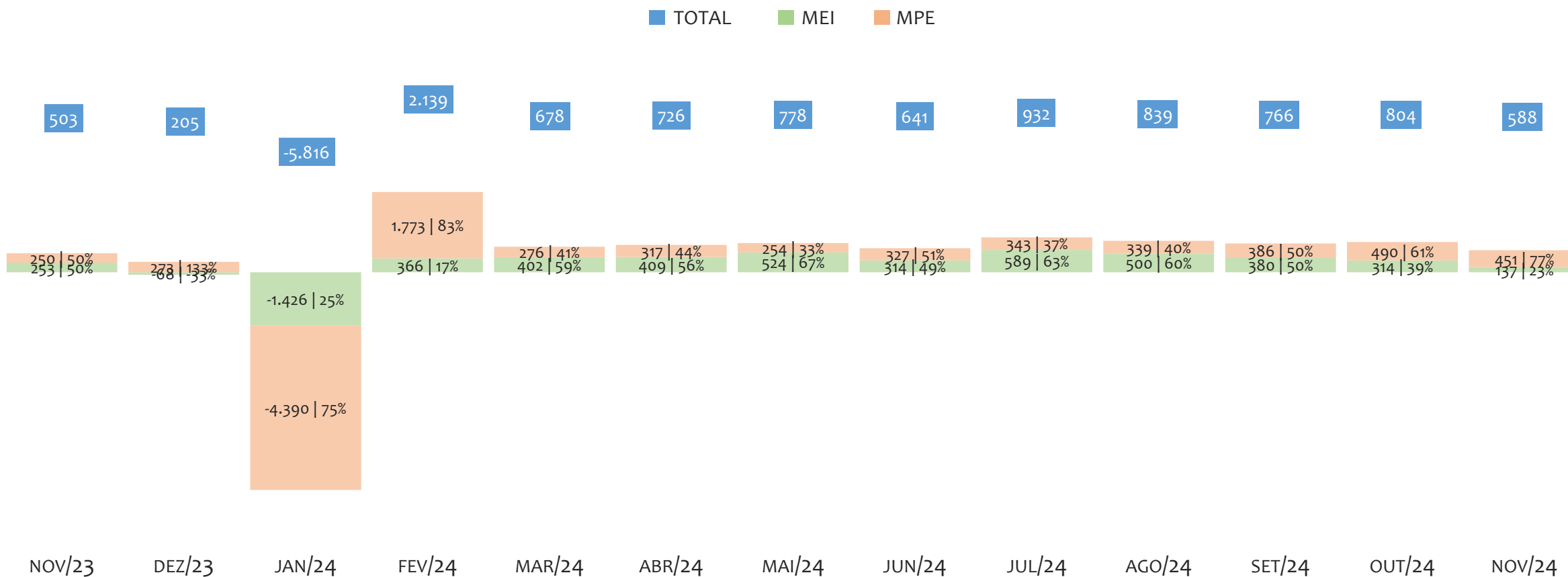
Na UR VITÓRIA DA CONQUISTA, de novembro/2023 a novembro/2024, o crescimento de microempreendedores individuais (MEI) de 2,6% (93.181 para 95.622) é superior ao crescimento de micro e pequenas empresas (MPE) de 1,9% (44.777 para 45.616). No TOTAL (MEI + MPE), o crescimento no mesmo período é de 2,4% (137.958 para 141.238). A taxa média de crescimento mensal composta é de 0,2% ao mês para MEI, 0,2% ao mês para MPE e 0,2% ao mês para MEI + MPE. Ainda neste mesmo período, a participação do MEI cresceu de 68% para 68% do total das empresas cadastradas no SIMPLES NACIONAL.

HISTÓRICO ANUAL DO SALDO DE MEI, MPE E TOTAL, UR VITÓRIA DA CONQUISTA, 2010 A NOVEMBRO/2024



O SALDO anual é calculado pela diferença entre novos cadastros e cadastros excluídos em cada ano. A queda brusca do SALDO em 2016 e 2018 deve-se ao reprocessamento acumulado dos cadastros de MEI e MPE vinculados ao Simples Nacional com a exclusão dos inativos, inadimplentes etc. Na UR VITÓRIA DA CONQUISTA, o maior saldo de MEI ocorre em 2021 (11.952) e o menor em 2018 (-495). O maior saldo de MPE ocorre em 2014 (4.278) e o menor em 2019 (-1.050). O maior saldo no TOTAL (MPE + MEI) ocorre em 2021 (15.237) e o menor em 2018 (-461).

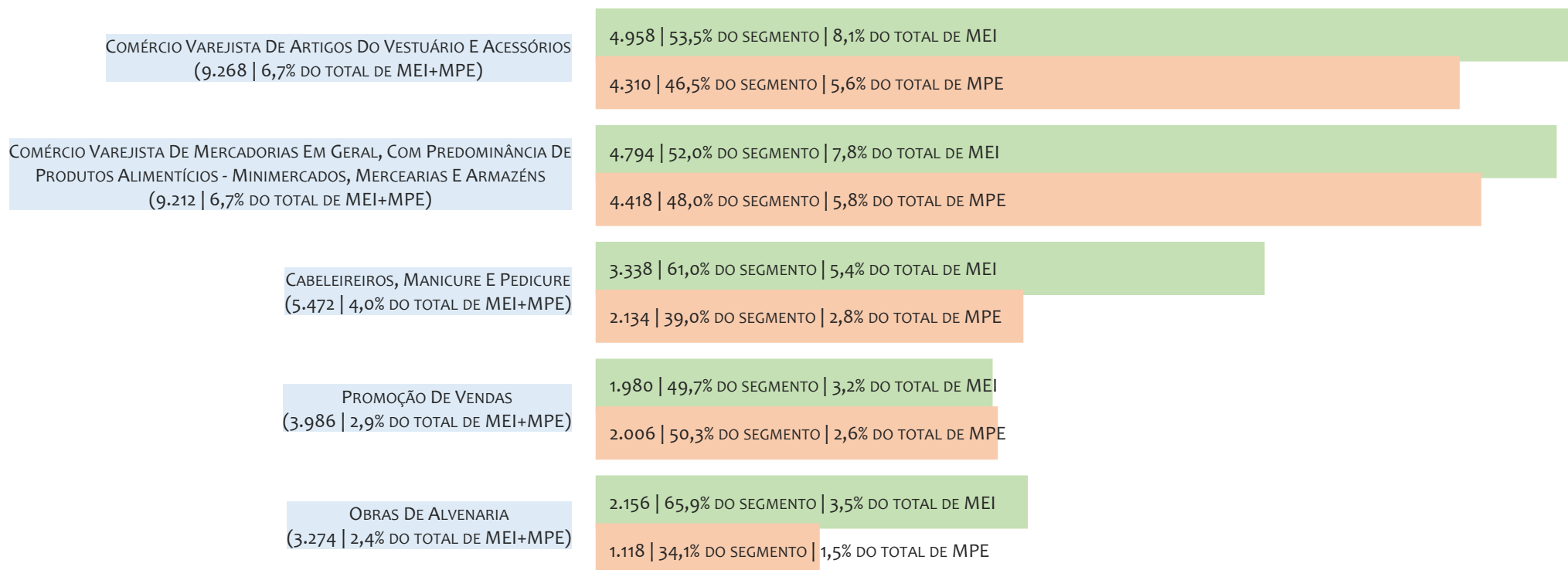
HISTÓRICO MENSAL DO SALDO DE MEI, MPE E TOTAL, UR VITÓRIA DA CONQUISTA, NOV/2023 A NOV/2024



O SALDO mensal é calculado pela diferença entre novos cadastros e cadastros excluídos em cada mês. A queda brusca do SALDO em JANEIRO deve-se ao reprocessamento dos cadastros de MEI e MPE vinculados ao Simples Nacional com a exclusão dos inativos, inadimplentes etc. Na UR VITÓRIA DA CONQUISTA, o maior saldo de MEI ocorre em jul/24 (589) e o menor em jan/24 (-1.426). O maior saldo de MPE ocorre em fev/24 (1.773) e o menor em jan/24 (-4.390). O maior saldo no TOTAL (MPE + MEI) ocorre em fev/24 (2.139) e o menor em jan/24 (-5.816).

## RANKING DE MEI+MPE DOS 5 PRINCIPAIS CNAES, UR VITÓRIA DA CONQUISTA, ACUMULADO ATÉ 30/11/2024

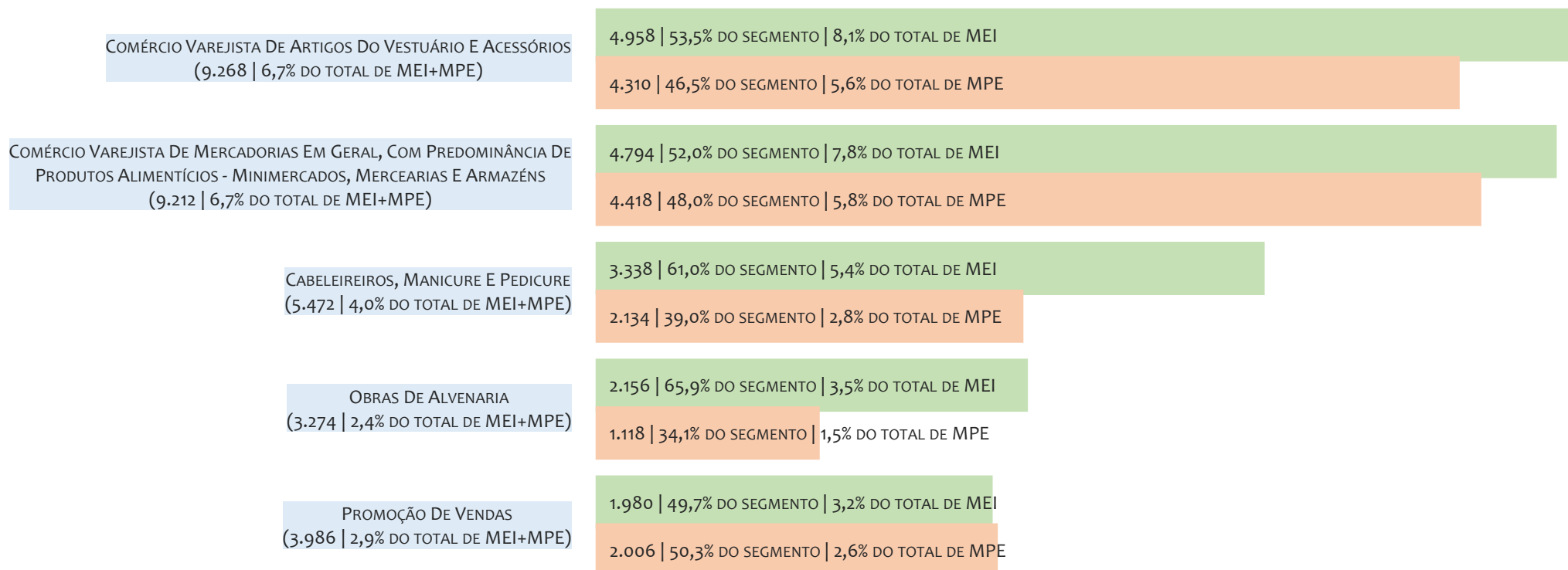
■ TOTAL ■ MEI ■ MPE



Na UR VITÓRIA DA CONQUISTA, considerando o acumulado até 30/11/2024, o CNAE com maior número de MEI+MPE é Comércio Varejista De Artigos Do Vestuário E Acessórios, com 9.268, representando 6,7% do TOTAL de MEI+MPE. Desse montante, 53,5% são MEI (4.958) e 46,5% são MPE (4.310).

## RANKING DE MEI DOS 5 PRINCIPAIS CNAES, UR VITÓRIA DA CONQUISTA, ACUMULADO ATÉ 30/11/2024

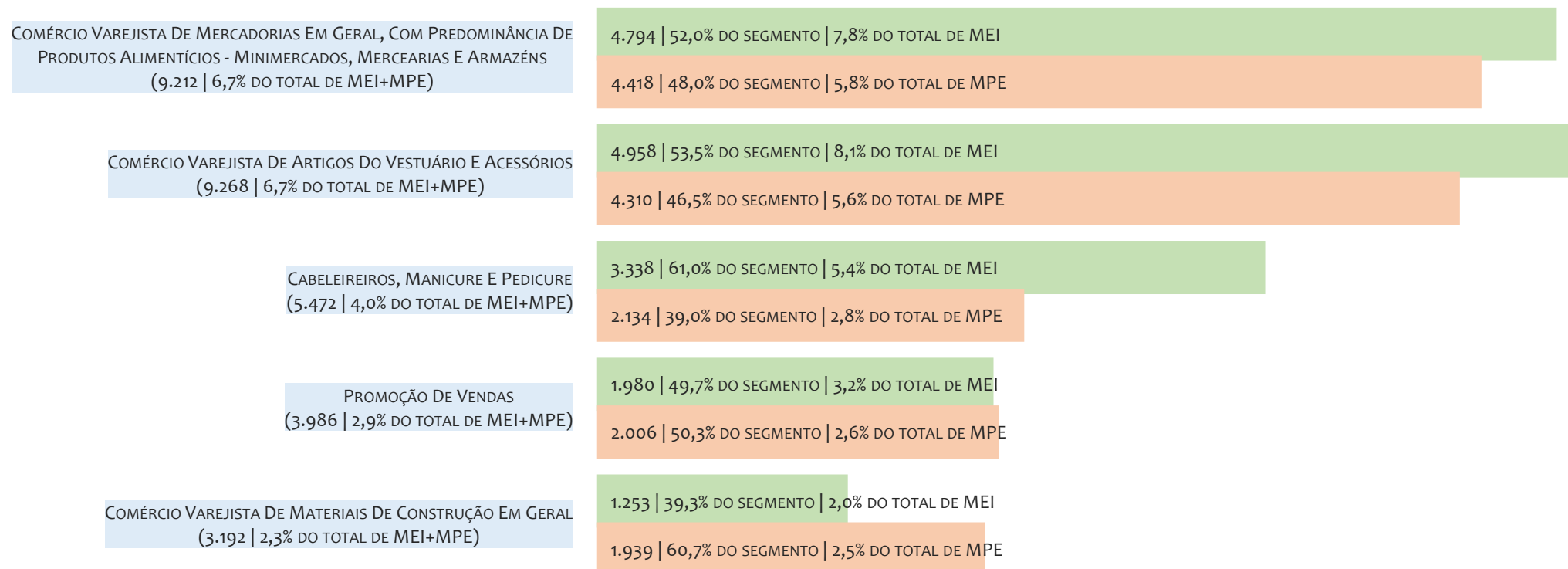
■ TOTAL ■ MEI ■ MPE



Na UR VITÓRIA DA CONQUISTA, considerando o acumulado até 30/11/2024, o CNAE com maior número de MEI é Comércio Varejista De Artigos Do Vestuário E Acessórios, com 4.958, representando 53,5% do total dentro do segmento e 8,1% do TOTAL de MEI.

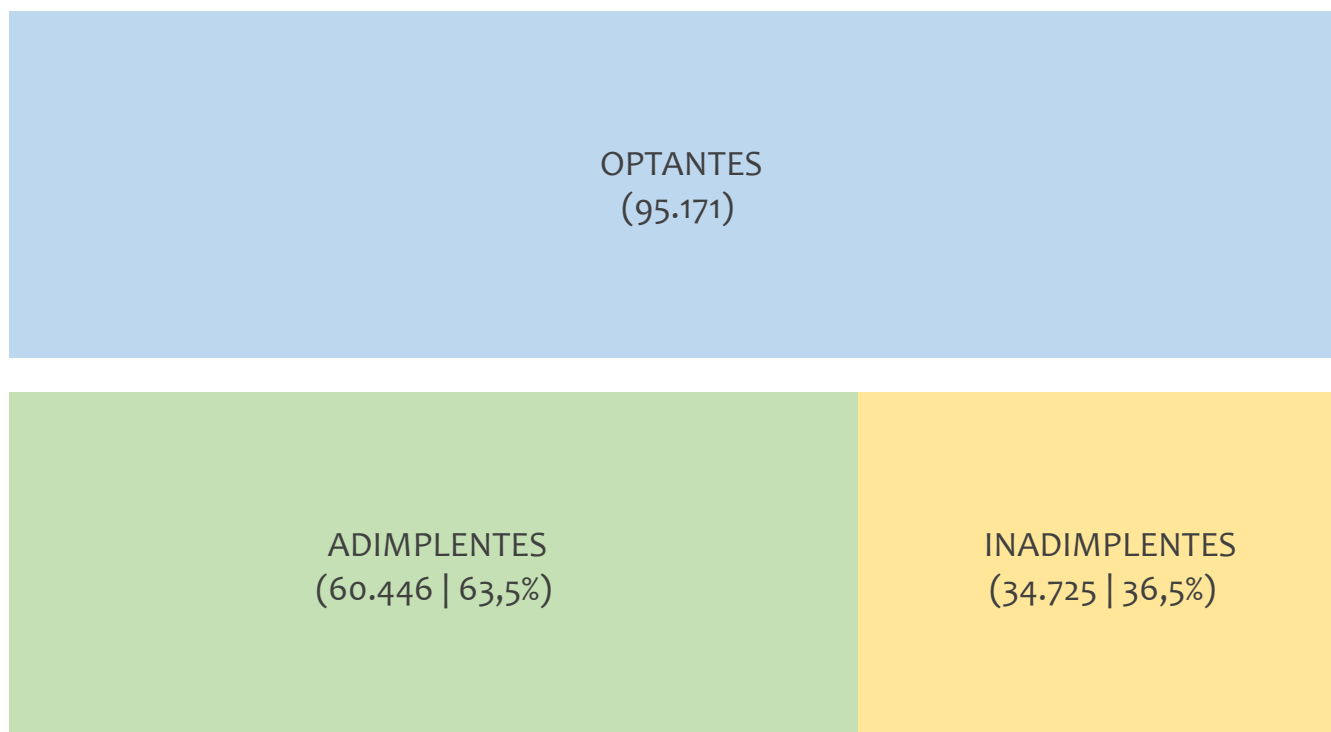
RANKING DE MPE DOS 5 PRINCIPAIS CNAES, UR VITÓRIA DA CONQUISTA, ACUMULADO ATÉ 30/11/2024

TOTAL MEI MPE



Na UR VITÓRIA DA CONQUISTA, considerando o acumulado até 30/11/2024, o CNAE com maior número de MPE é Comércio Varejista De Mercadorias Em Geral, Com Predominância De Produtos Alimentícios - Minimercados, Mercearias E Armazéns, com 4.418, representando 48,0% do total dentro do segmento e 5,8% do TOTAL de MPE.

## PERCENTUAL DE ADIMPLÊNCIA E INADIMPLÊNCIA DO MEI, UR VITÓRIA DA CONQUISTA, SETEMBRO/2024



**No caso do MEI estar inadimplente com os pagamentos (DAS), qual é o prejuízo ou penalidade que o MEI terá junto ao INSS/Previdência Social?**

Primeiro, não terá esse tempo inadimplente contado para nenhum benefício da previdência social.


Segundo, caso necessite de algum benefício não programado, como auxílio doença, pensão por morte ou salário maternidade, por exemplo, poderá não ter direito a esses.

Além disso, quando for recolher as contribuições atrasadas, terá que calcular os valores acrescidos de multa e juros.

Na UR VITÓRIA DA CONQUISTA, considerando o acumulado até setembro/2024, o percentual de MEI ADIMPLENTES é de 63,5% (60.446).

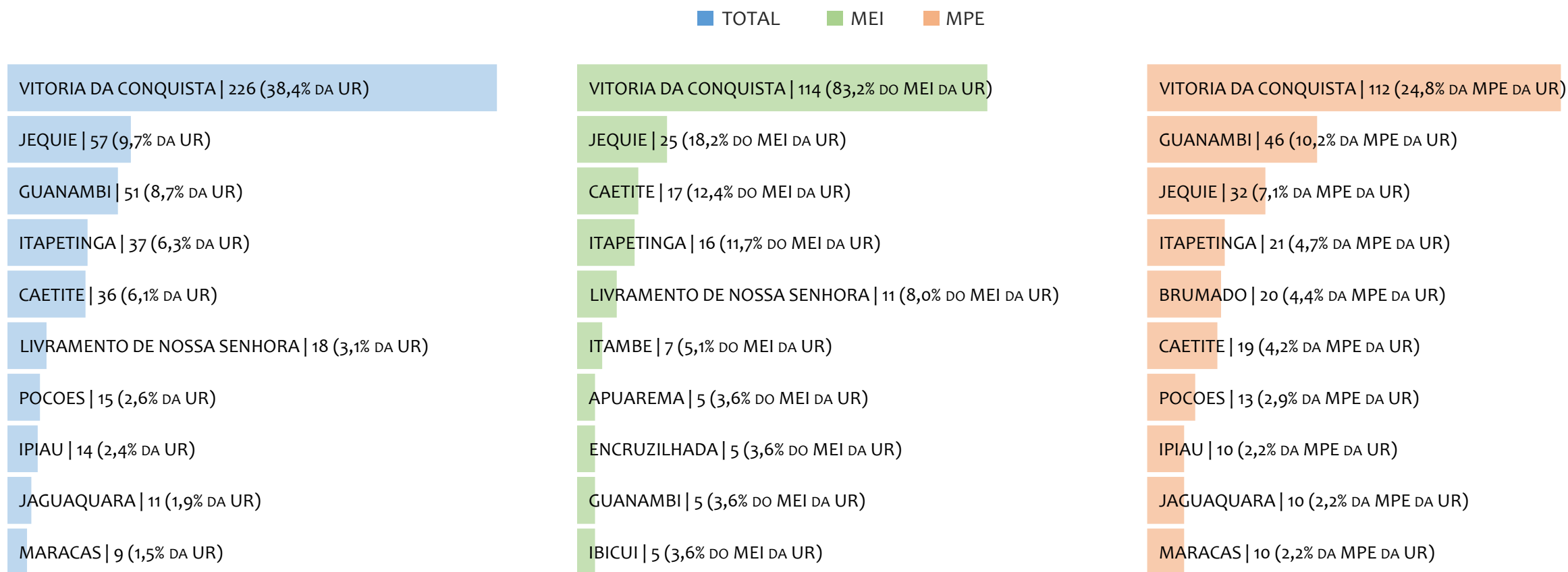


## RANKING POR MUNICÍPIO, UR VITÓRIA DA CONQUISTA, ACUMULADO ATÉ NOVEMBRO/2024



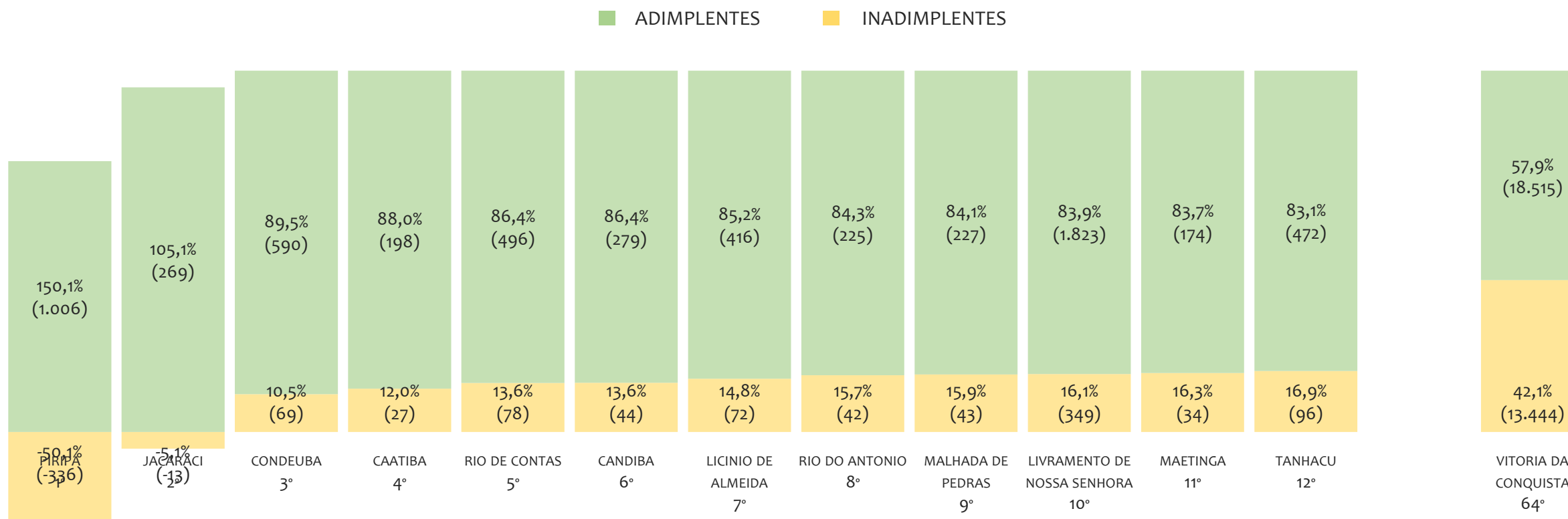
Na UR VITÓRIA DA CONQUISTA, no acumulado até novembro/2024, VITORIA DA CONQUISTA é o município com maior número de MEI+MPE com 43.873 empresas, representando 31,1% do total de MEI+MPE da UR. Quanto ao MEI, VITORIA DA CONQUISTA é o município com maior quantitativo com 32.260, representando 33,7% do total de MEI da UR e 22,8% do total da UR cadastradas no SIMPLES. Quanto a MPE, VITORIA DA CONQUISTA é o município com maior quantitativo com 11.613, representando 25,5% do total de MPE da UR e 8,2% do total da UR cadastradas no SIMPLES.

## RANKING POR MUNICÍPIO, UR VITÓRIA DA CONQUISTA, SALDO DE NOVEMBRO/2024



Na UR VITÓRIA DA CONQUISTA, considerando o SALDO de novembro/2024, VITORIA DA CONQUISTA é o município com maior SALDO de MEI+MPE com 226 empresas, representando 38,4% do SALDO de MEI+MPE da UR. Quanto ao MEI, VITORIA DA CONQUISTA é o município de maior SALDO com 114, representando 83,2% do SALDO de MEI da UR e 19,4% do SALDO de empresas da UR cadastradas no SIMPLES. Quanto a MPE, VITORIA DA CONQUISTA é o município com maior SALDO com 112, representando 24,8% do SALDO de MPE da UR e 19,0% do SALDO de empresas da UR cadastradas no SIMPLES.

RANKING DE ADIMPLÊNCIA E INADIMPLÊNCIA DO MEI, UR VITÓRIA DA CONQUISTA, POR MUNICÍPIO, SETEMBRO/2024



Na UR VITÓRIA DA CONQUISTA, considerando o acumulado até setembro/2024, o município PIRIPA apresenta o maior PERCENTUAL de ADIMPLENTES dentro do mesmo município com 150,1% (1.006 adimplentes), sendo que este grupo equivale a 1,6% dos ADIMPLENTES da UR VITÓRIA DA CONQUISTA.

© 2024. SEBRAE

Serviço Brasileiro de Apoio às Micro e Pequenas Empresas

## TODOS OS DIREITOS RESERVADOS

A reprodução não autorizada desta publicação, no todo ou em parte, constitui violação dos direitos autorais (Lei nº 9.610).

## INFORMAÇÕES E CONTATOS

Serviço Brasileiro de Apoio às Micro e Pequenas Empresas – SEBRAE

Unidade de Gestão Estratégica

Rua Arthur de Azevedo Machado, nº 1225, Edifício Civil Towers,  
Torre Cirrus, 22º andar, Costa Azul, Salvador - BA, 41770-790

Telefone (71) 3320-4471

E-mail: [uge.sebrae@ba.sebrae.com.br](mailto:uge.sebrae@ba.sebrae.com.br)

## PRESIDENTE DO CONSELHO DELIBERATIVO ESTADUAL

Humberto Miranda Oliveira

## DIRETORIA DA SUPERINTENDÊNCIA

Jorge Khoury

## DIRETORIA TÉCNICA

Franklin Santos

## DIRETORIA ADMINISTRATIVA E FINANCEIRA

Vitor Lopes

## UNIDADE DE GESTÃO ESTRATÉGICA

GERENTE

Frutos Gonzalez Dias Neto

GERENTE ADJUNTA

Isabel de Cássia Santos Ribeiro

EQUIPE TÉCNICA

Anderson dos Santos Teixeira (Analista)

Fernando Edmar de Oliveira Silva (Analista)

Ludmila Ribeiro Cruz Santos (Analista)

Amanda Cristina Ribeiro da Silva Vieira (Estagiária)

Amanda dos Santos Medeiros (Terceirizada)