



# UNIVERSO MEI E MPE

MARÇO / 2024



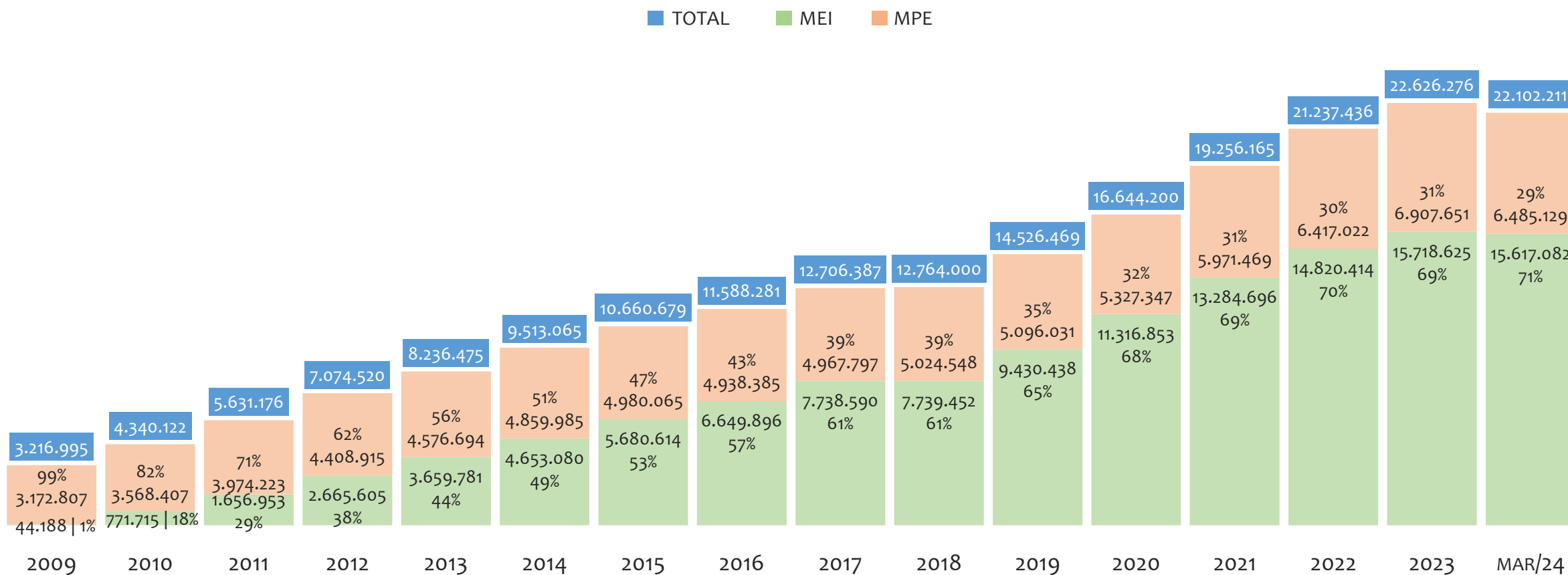
# SUMÁRIO

03	BRASIL
20	REGIÃO NORDESTE
29	BAHIA
44	UR SALVADOR
56	UR BARREIRAS
68	UR FEIRA DE SANTANA
80	UR ILHÉUS
92	UR JACOBINA
104	UR JUAZEIRO
116	UR SANTO ANTÔNIO DE JESUS
128	UR IRECÊ
140	UR TEIXEIRA DE FREITAS
152	UR VITÓRIA DA CONQUISTA



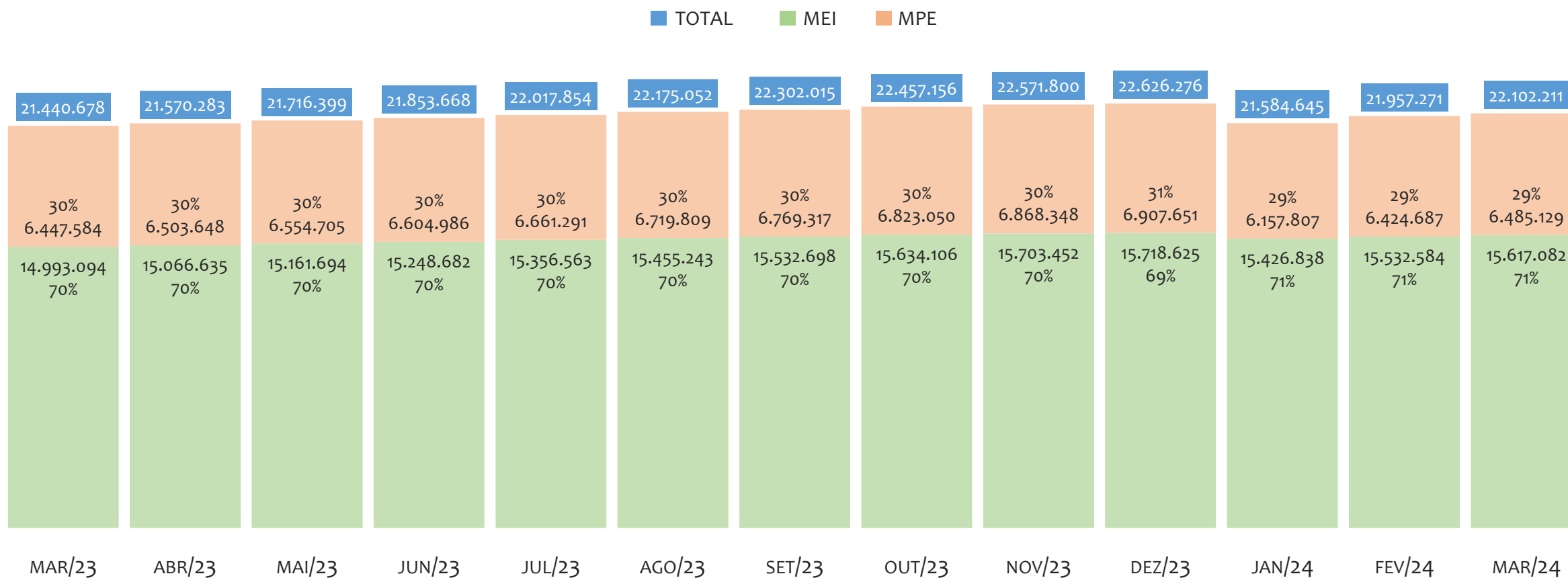
**BRASIL**

## HISTÓRICO ANUAL DO ACUMULADO DE MEI, MPE E TOTAL, BRASIL, 2009 A MARÇO/2024



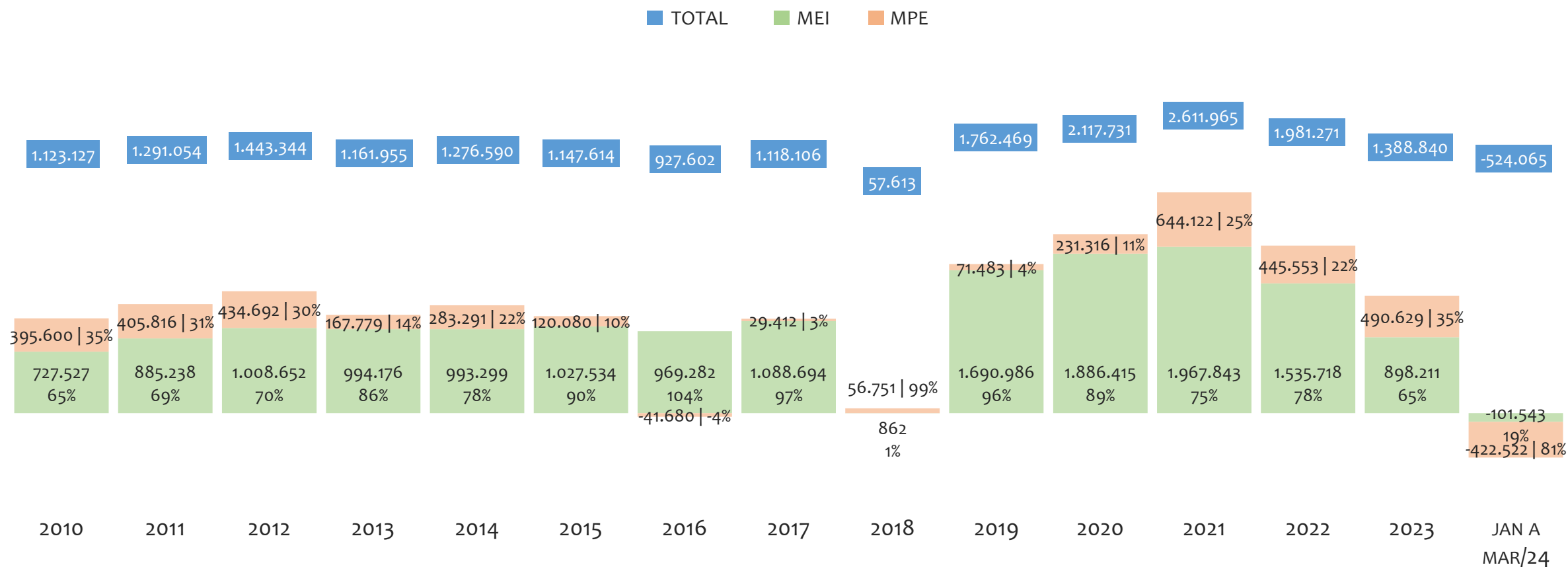
No BRASIL, de 2009 a março/2024, o crescimento de microempreendedores individuais (MEI) de 35242% (44.188 para 15.617.082) é superior ao crescimento de micro e pequenas empresas (MPE) de 104% (3.172.807 para 6.485.129). No TOTAL (MEI + MPE), o crescimento no mesmo período é de 587% (3.216.995 para 22.102.211). A taxa média de crescimento anual composta é de 48% ao ano para MEI, 5% ao ano para MPE e 14% ao ano para MEI + MPE. Ainda neste mesmo período, a participação do MEI cresceu de 1% para 71% do total das empresas cadastradas no SIMPLES NACIONAL.

## HISTÓRICO MENSAL DO ACUMULADO DE MEI, MPE E TOTAL, BRASIL, MAR/2023 A MAR/2024



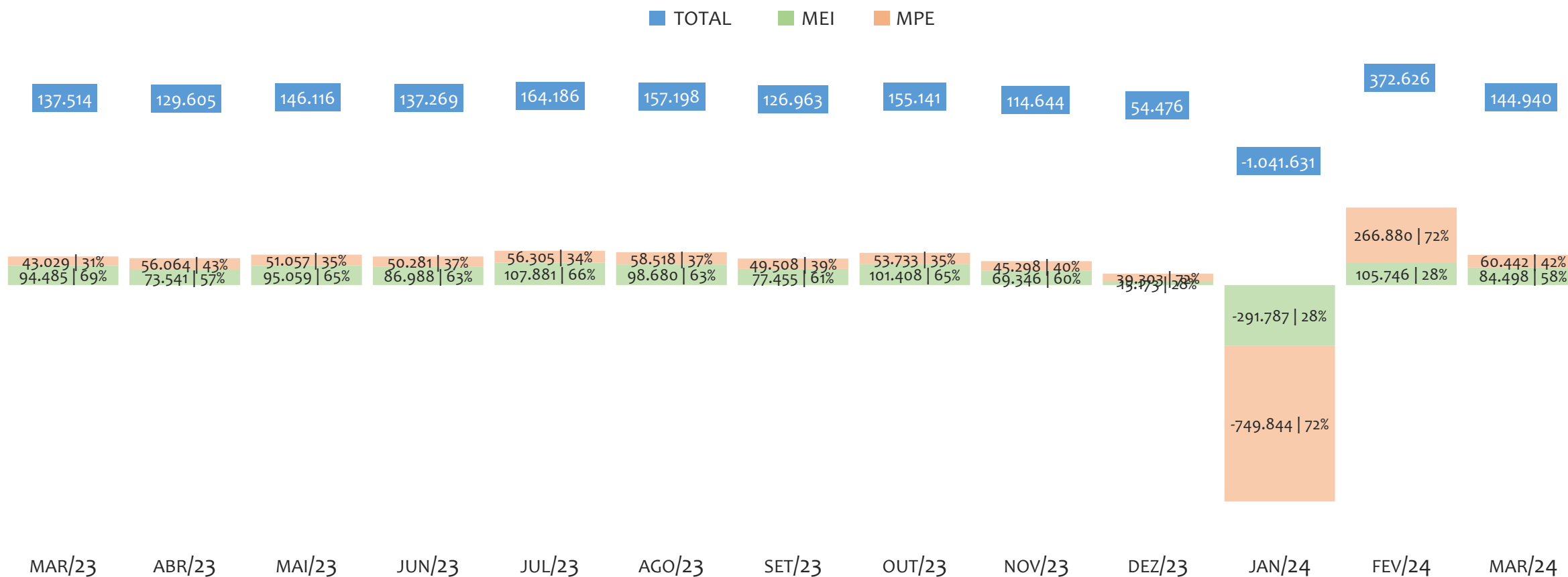
No BRASIL, de março/2023 a março/2024, o crescimento de microempreendedores individuais (MEI) de 4,2% (14.993.094 para 15.617.082) é superior ao crescimento de micro e pequenas empresas (MPE) de 0,6% (6.447.584 para 6.485.129). No TOTAL (MEI + MPE), o crescimento no mesmo período é de 3,1% (21.440.678 para 22.102.211). A taxa média de crescimento mensal composta é de 0,3% ao mês para MEI, 0,0% ao mês para MPE e 0,3% ao mês para MEI + MPE. Ainda neste mesmo período, a participação do MEI cresceu de 70% para 71% do total das empresas cadastradas no SIMPLES NACIONAL.

## HISTÓRICO ANUAL DO SALDO DE MEI, MPE E TOTAL, BRASIL, 2010 A MARÇO/2024




O SALDO anual é calculado pela diferença entre novos cadastros e cadastros excluídos em cada ano. A queda brusca do SALDO em 2016 e 2018 deve-se ao reprocessamento acumulado dos cadastros de MEI e MPE vinculados ao Simples Nacional com a exclusão dos inativos, inadimplentes etc. No BRASIL, o maior saldo de MEI ocorre em 2021 (1.967.843) e o menor em 2024 (-101.543). O maior saldo de MPE ocorre em 2021 (644.122) e o menor em 2024 (-422.522). O maior saldo no TOTAL (MPE + MEI) ocorre em 2021 (2.611.965) e o menor em 2024 (-524.065).

## HISTÓRICO MENSAL DO SALDO DE MEI, MPE E TOTAL, BRASIL, MAR/2023 A MAR/2024



O SALDO mensal é calculado pela diferença entre novos cadastros e cadastros excluídos em cada mês. A queda brusca do SALDO em JANEIRO deve-se ao reprocessamento dos cadastros de MEI e MPE vinculados ao Simples Nacional com a exclusão dos inativos, inadimplentes etc. No BRASIL, o maior saldo de MEI ocorre em jul/23 (107.881) e o menor em jan/24 (-291.787). O maior saldo de MPE ocorre em fev/24 (266.880) e o menor em jan/24 (-749.844). O maior saldo no TOTAL (MPE + MEI) ocorre em fev/24 (372.626) e o menor em jan/24 (-1.041.631).

## RANKING DE MEI+MPE DOS 5 PRINCIPAIS CNAES, BRASIL, ACUMULADO ATÉ 31/03/2024




No BRASIL, considerando o acumulado até 31/03/2024, o CNAE com maior número de MEI+MPE é Comércio Varejista De Artigos Do Vestuário E Acessórios, com 1.234.719, representando 5,6% do TOTAL de MEI+MPE. Desse montante, 79,3% são MEI (978.538) e 20,7% são MPE (256.181).



## RANKING DE MEI DOS 5 PRINCIPAIS CNAES, BRASIL, ACUMULADO ATÉ 31/03/2024

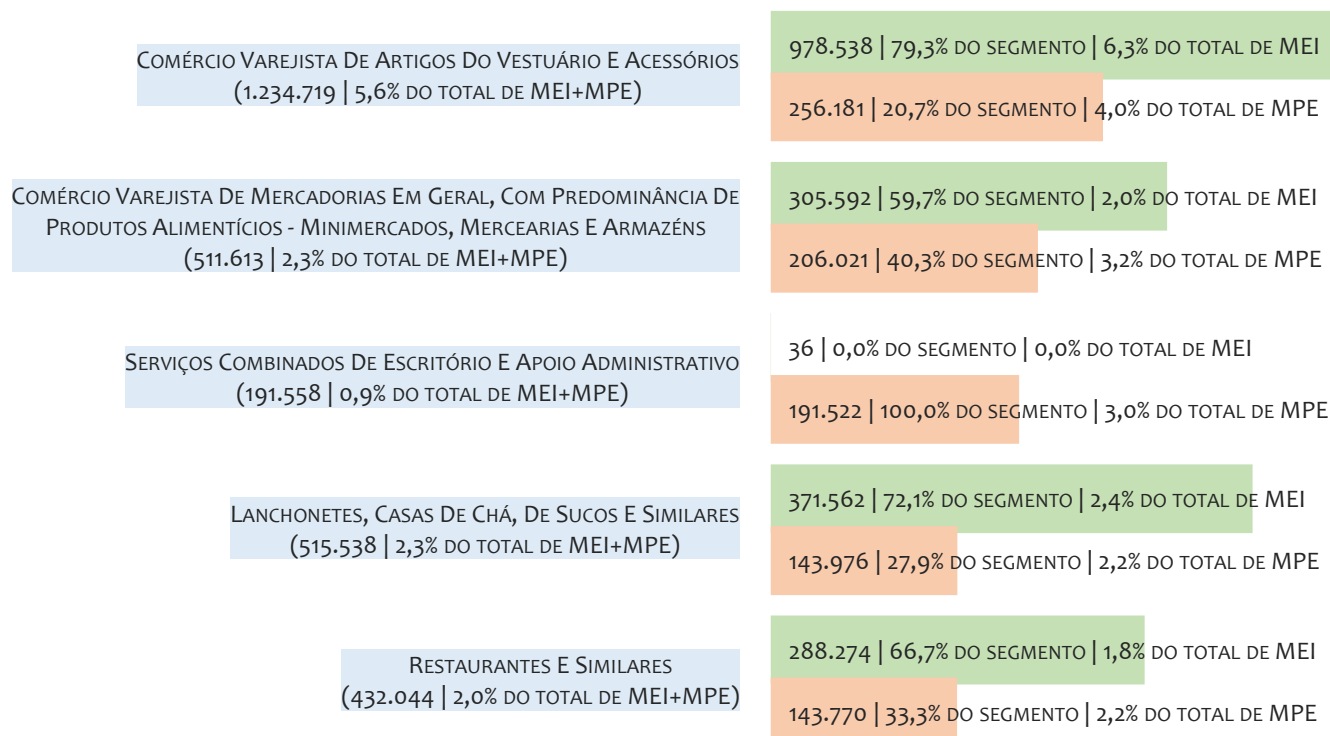
■ TOTAL ■ MEI ■ MPE



No BRASIL, considerando o acumulado até 31/03/2024, o CNAE com maior número de MEI é Cabeleireiros, Manicure E Pedicure, com 1.021.060, representando 96,1% do total dentro do segmento e 6,5% do TOTAL de MEI.

## RANKING DE MPE DOS 5 PRINCIPAIS CNAES, BRASIL, ACUMULADO ATÉ 31/03/2024

■ TOTAL ■ MEI ■ MPE



No BRASIL, considerando o acumulado até 31/03/2024, o CNAE com maior número de MPE é Comércio Varejista De Artigos Do Vestuário E Acessórios, com 256.181, representando 20,7% do total dentro do segmento e 4,0% do TOTAL de MPE.

## PERCENTUAL DE ADIMPLÊNCIA E INADIMPLÊNCIA DO MEI, BRASIL, DEZEMBRO/2023

OPTANTES  
(15.719.345)

ADIMPLENTES  
(9.714.329 | 61,8%)

INADIMPLENTES  
(6.005.016 | 38,2%)

**No caso do MEI estar inadimplente com os pagamentos (DAS), qual é o prejuízo ou penalidade que o MEI terá junto ao INSS/Previdência Social?**

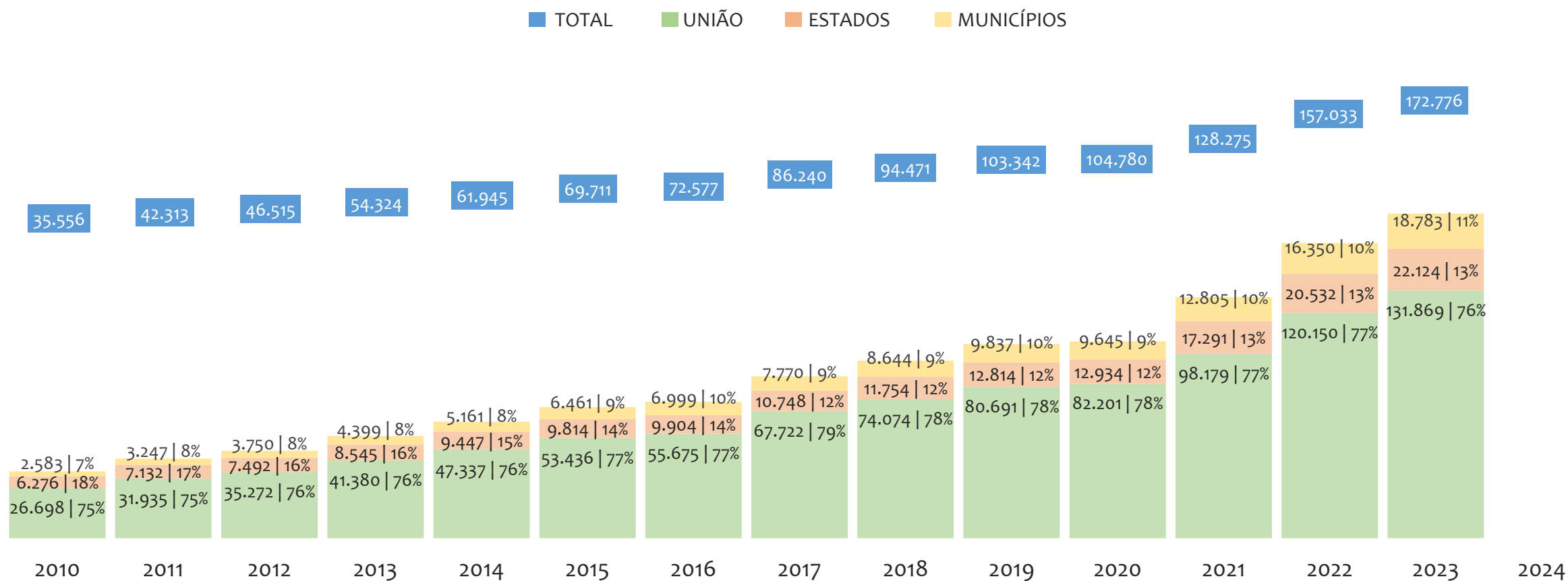
Primeiro, não terá esse tempo inadimplente contado para nenhum benefício da previdência social.

Segundo, caso necessite de algum benefício não programado, como auxílio doença, pensão por morte ou salário maternidade, por exemplo, poderá não ter direito a esses.

Além disso, quando for recolher as contribuições atrasadas, terá que calcular os valores acrescidos de multa e juros.

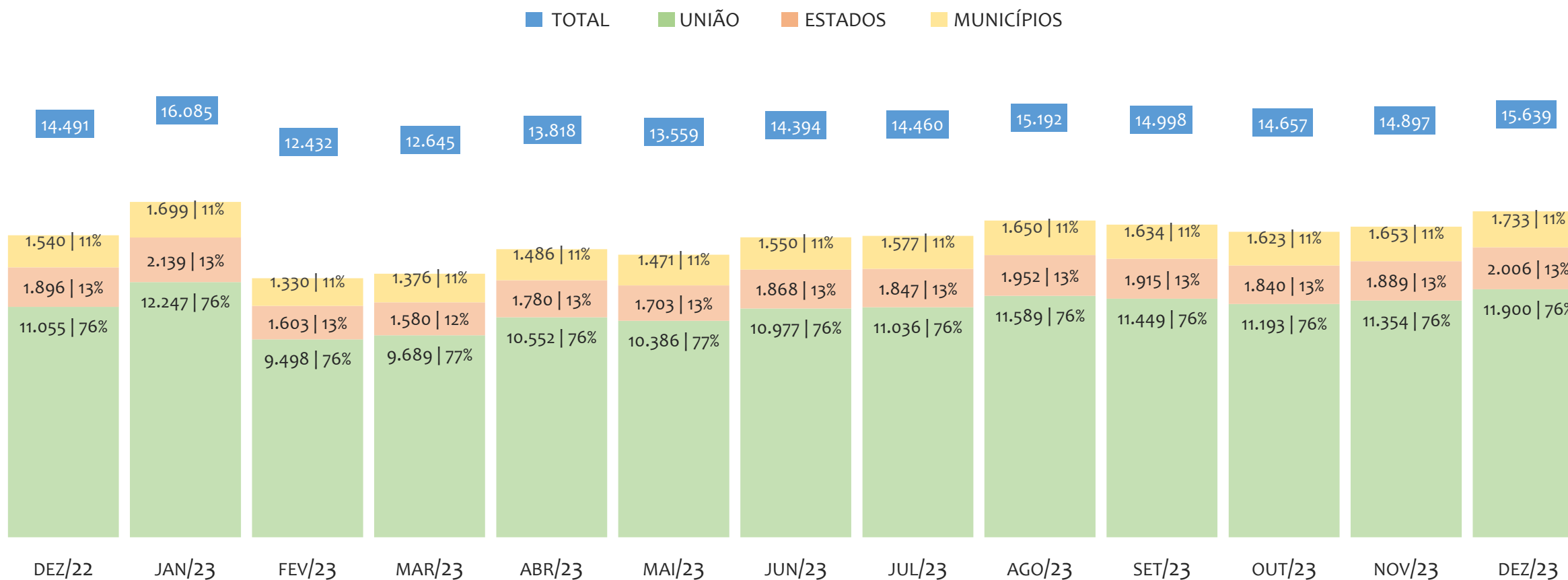
No BRASIL, considerando o acumulado até dezembro/2023, o percentual de MEI ADIMPLENTES é de 61,8% (9.714.329).

### HISTÓRICO DE ARRECAÇÃO ANUAL DO SIMPLES NACIONAL, BRASIL, 2010 A DEZEMBRO/2023 A PREÇOS CORRENTES, EM R\$ MILHÕES



No BRASIL, no período de 2010 a dezembro/2023, o percentual de participação de arrecadação da UNIÃO variou entre 75,1% e 78,5%, dos ESTADOS entre 12,3% e 17,7% e dos MUNICÍPIOS entre 7,3% e 10,0%. Neste ano, de 2021, a arrecadação da UNIÃO, em R\$ milhões, foi de 98.179 (76,5%), dos ESTADOS foi de 17.291 (13,5%) e dos MUNICÍPIOS foi de 12.805 (10,0%).


HISTÓRICO DE ARRECAÇÃO MENSAL DO SIMPLES NACIONAL, BRASIL, DEZ/2022 A DEZ/2023  
A PREÇOS CORRENTES, EM R\$ MILHÕES



No BRASIL, no período de dez/2022 a dez/2023, o percentual de participação de arrecadação da UNIÃO variou entre 76,1% e 76,6%, dos ESTADOS entre 12,5% e 13,3% e dos MUNICÍPIOS entre 10,6% e 11,1%. Neste último mês, dez/2023, a arrecadação da UNIÃO, em R\$ milhões, foi de 11.900 (76,1%), dos ESTADOS foi de 2.006 (12,8%) e dos MUNICÍPIOS foi de 1.733 (11,1%).

## RANKING MEI+MPE, BRASIL, POR REGIÃO, ACUMULADO ATÉ MARÇO/2024

■ TOTAL ■ MEI ■ MPE



No BRASIL, considerando o acumulado até março/2024, a REGIÃO SUDESTE é a região com maior número de MEI+MPE com 11.361.515 empresas, sendo 8.125.401 MEI (71,5%) e 3.236.114 MPE (28,5%). Este número de MEI representa 52,0% do total de MEI no país e 36,8% do total de empresas do SIMPLES NACIONAL. Este número de MPE representa 20,7% do total de MPE do país e 14,6% do total de empresas do SIMPLES NACIONAL.

## RANKING MEI+MPE, BRASIL, POR REGIÃO, SALDO DE MARÇO/2024

■ TOTAL ■ MEI ■ MPE

44.124 (1º NO RANKING DE MEI) | 62,1% DA REGIÃO | 52,2% DO SALDO DE MEI DO BRASIL | 30,4% DO SALDO DE EMPRESAS DO SIMPLES NACIONAL

26.906 (1º NO RANKING DE MPE) | 37,9% DA REGIÃO | 44,5% DO SALDO DE MPE DO BRASIL | 18,6% DO SALDO DE EMPRESAS DO SIMPLES NACIONAL

17.934 (2º NO RANKING DE MEI) | 60,0% DA REGIÃO | 21,2% DO SALDO DE MEI DO BRASIL | 12,4% DO SALDO DE EMPRESAS DO SIMPLES NACIONAL

11.946 (2º NO RANKING DE MPE) | 40,0% DA REGIÃO | 19,8% DO SALDO DE MPE DO BRASIL | 8,2% DO SALDO DE EMPRESAS DO SIMPLES NACIONAL

9.754 (3º NO RANKING DE MEI) | 48,4% DA REGIÃO | 11,5% DO SALDO DE MEI DO BRASIL | 6,7% DO SALDO DE EMPRESAS DO SIMPLES NACIONAL

10.418 (3º NO RANKING DE MPE) | 51,6% DA REGIÃO | 17,2% DO SALDO DE MPE DO BRASIL | 7,2% DO SALDO DE EMPRESAS DO SIMPLES NACIONAL

8.778 (4º NO RANKING DE MEI) | 52,1% DA REGIÃO | 10,4% DO SALDO DE MEI DO BRASIL | 6,1% DO SALDO DE EMPRESAS DO SIMPLES NACIONAL

8.081 (4º NO RANKING DE MPE) | 47,9% DA REGIÃO | 13,4% DO SALDO DE MPE DO BRASIL | 5,6% DO SALDO DE EMPRESAS DO SIMPLES NACIONAL

3.908 (5º NO RANKING DE MEI) | 55,8% DA REGIÃO | 4,6% DO SALDO DE MEI DO BRASIL | 2,7% DO SALDO DE EMPRESAS DO SIMPLES NACIONAL

3.091 (5º NO RANKING DE MPE) | 44,2% DA REGIÃO | 5,1% DO SALDO DE MPE DO BRASIL | 2,1% DO SALDO DE EMPRESAS DO SIMPLES NACIONAL

SUDESTE

71.030

(1º NO RANKING DE MEI+MPE)

49,0% DO SALDO DE EMPRESAS DO SIMPLES NACIONAL

SUL

29.880

(2º NO RANKING DE MEI+MPE)

20,6% DO SALDO DE EMPRESAS DO SIMPLES NACIONAL

NORDESTE

20.172

(3º NO RANKING DE MEI+MPE)

13,9% DO SALDO DE EMPRESAS DO SIMPLES NACIONAL

CENTRO-OESTE

16.859

(4º NO RANKING DE MEI+MPE)

11,6% DO SALDO DE EMPRESAS DO SIMPLES NACIONAL

NORTE

6.999

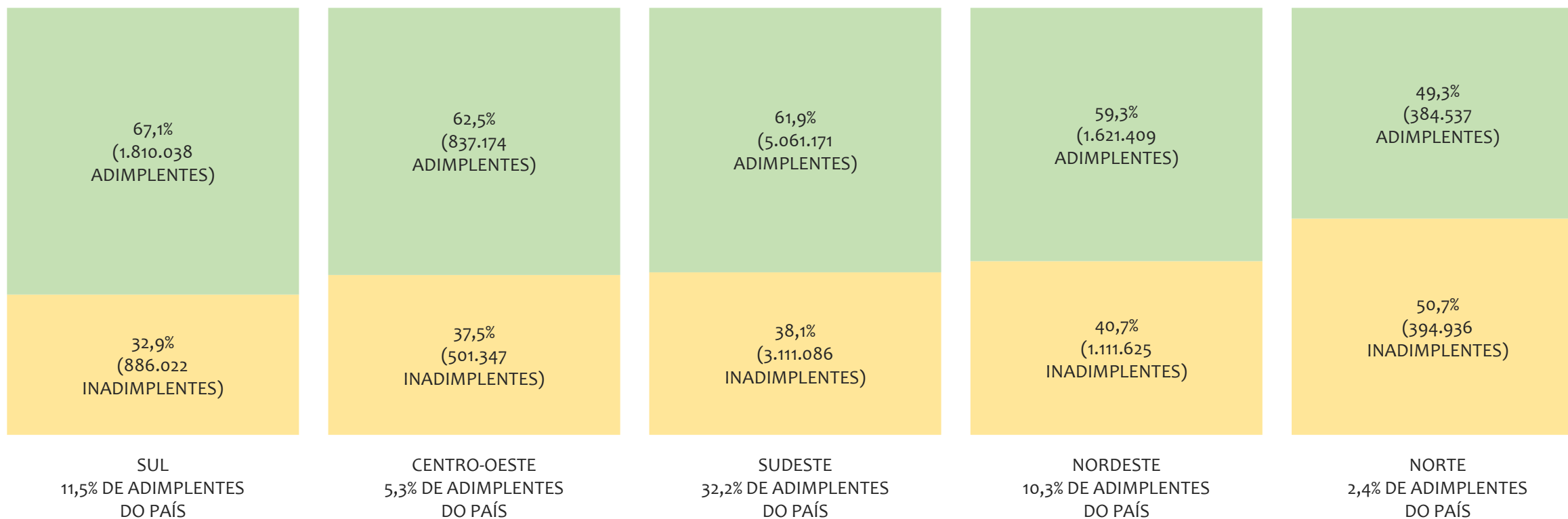
(5º NO RANKING DE MEI+MPE)

4,8% DO SALDO DE EMPRESAS DO SIMPLES NACIONAL

O SALDO do mês é calculado pela diferença entre novos cadastros e cadastros excluídos no mês. No BRASIL, considerando o mês de março/2024, a REGIÃO SUDESTE é a região com maior SALDO de MEI+MPE com 71.030 empresas, sendo 44.124 MEI (62,1%) e 26.906 MPE (37,9%). Este SALDO de MEI representa 52,2% do SALDO de MEI no país e 30,4% do SALDO de empresas do SIMPLES NACIONAL. Este SALDO de MPE representa 31,8% do SALDO de MPE do país e 18,6% do SALDO de empresas do SIMPLES NACIONAL.

## PERCENTUAL DE ADIMPLÊNCIA E INADIMPLÊNCIA DO MEI, BRASIL, POR REGIÃO, DEZEMBRO/2023

■ ADIMPLENTES ■ INADIMPLENTES



No BRASIL, considerando o acumulado até dezembro/2023, a REGIÃO SUL apresenta o maior PERCENTUAL de ADIMPLENTES dentro da mesma região, com 67,1% (1.810.038), sendo que este grupo equivale a 18,6% dos ADIMPLENTES do BRASIL.



## RANKING POR UNIDADE FEDERATIVA, ACUMULADO ATÉ MARÇO/2024

UF	MEI
1°   SÃO PAULO	4.319.045
2°   MINAS GERAIS	1.710.628
3°   RIO DE JANEIRO	1.709.656
4°   PARANÁ	1.012.728
5°   RIO GRANDE DO SUL	952.249
<b>6°   BAHIA</b>	<b>810.147</b>
7°   SANTA CATARINA	738.310
8°   GOIÁS	564.855
9°   PERNAMBUCO	475.125
10°   CEARÁ	457.039
11°   ESPÍRITO SANTO	386.072
12°   PARÁ	331.736
13°   MATO GROSSO	281.990
14°   DISTRITO FEDERAL	259.383
15°   MATO GROSSO DO SUL	217.675
16°   PARAÍBA	206.705
17°   RIO GRANDE DO NORTE	186.638
18°   MARANHÃO	185.989
19°   AMAZONAS	160.165
20°   ALAGOAS	151.898
21°   PIAUÍ	120.004
22°   SERGIPE	102.449
23°   TOCANTINS	98.572
24°   RONDÔNIA	95.774
25°   ACRE	27.693
26°   RORAIMA	27.440
27°   AMAPÁ	27.117

UF	MPE
1°   SÃO PAULO	1.999.466
2°   MINAS GERAIS	657.656
3°   PARANÁ	517.165
4°   RIO DE JANEIRO	459.660
5°   RIO GRANDE DO SUL	448.965
6°   SANTA CATARINA	343.781
<b>7°   BAHIA</b>	<b>327.227</b>
8°   GOIÁS	231.606
9°   CEARÁ	188.223
10°   PERNAMBUCO	140.801
11°   PARÁ	126.042
12°   MATO GROSSO	124.483
13°   MARANHÃO	120.900
14°   ESPÍRITO SANTO	119.332
15°   DISTRITO FEDERAL	111.497
16°   MATO GROSSO DO SUL	79.434
17°   AMAZONAS	73.181
18°   RIO GRANDE DO NORTE	71.057
19°   PIAUÍ	66.841
20°   PARAÍBA	63.048
21°   ALAGOAS	50.208
22°   RONDÔNIA	44.387
23°   TOCANTINS	39.706
24°   SERGIPE	36.192
25°   AMAPÁ	18.524
26°   RORAIMA	12.951
27°   ACRE	12.796

UF	TOTAL
1°   SÃO PAULO	6.318.511
2°   MINAS GERAIS	2.368.284
3°   RIO DE JANEIRO	2.169.316
4°   PARANÁ	1.529.893
5°   RIO GRANDE DO SUL	1.401.214
<b>6°   BAHIA</b>	<b>1.137.374</b>
7°   SANTA CATARINA	1.082.091
8°   GOIÁS	796.461
9°   CEARÁ	645.262
10°   PERNAMBUCO	615.926
11°   ESPÍRITO SANTO	505.404
12°   PARÁ	457.778
13°   MATO GROSSO	406.473
14°   DISTRITO FEDERAL	370.880
15°   MARANHÃO	306.889
16°   MATO GROSSO DO SUL	297.109
17°   PARAÍBA	269.753
18°   RIO GRANDE DO NORTE	257.695
19°   AMAZONAS	233.346
20°   ALAGOAS	202.106
21°   PIAUÍ	186.845
22°   RONDÔNIA	140.161
23°   SERGIPE	138.641
24°   TOCANTINS	138.278
25°   AMAPÁ	45.641
26°   ACRE	40.489
27°   RORAIMA	40.391

## RANKING POR UNIDADE FEDERATIVA, SALDO DE MARÇO/2024


UF	MEI
1°   SÃO PAULO	27.662
2°   MINAS GERAIS	7.910
3°   RIO DE JANEIRO	6.699
4°   SANTA CATARINA	6.326
5°   PARANÁ	6.068
6°   RIO GRANDE DO SUL	5.540
7°   GOIÁS	3.818
<b>8°   BAHIA</b>	<b>2.846</b>
9°   MATO GROSSO	2.716
10°   PERNAMBUCO	1.952
11°   ESPÍRITO SANTO	1.853
12°   PARÁ	1.405
13°   MATO GROSSO DO SUL	1.296
14°   PARAÍBA	988
15°   AMAZONAS	948
16°   DISTRITO FEDERAL	948
17°   RIO GRANDE DO NORTE	821
18°   CEARÁ	799
19°   MARANHÃO	796
20°   SERGIPE	746
21°   TOCANTINS	648
22°   RONDÔNIA	510
23°   ALAGOAS	494
24°   PIAUÍ	312
25°   RORAIMA	200
26°   ACRE	107
27°   AMAPÁ	90

UF	MPE
1°   SÃO PAULO	15.333
2°   MINAS GERAIS	6.426
3°   PARANÁ	5.467
4°   GOIÁS	3.895
5°   RIO DE JANEIRO	3.840
6°   SANTA CATARINA	3.793
7°   RIO GRANDE DO SUL	2.686
<b>8°   BAHIA</b>	<b>2.583</b>
9°   CEARÁ	1.971
10°   DISTRITO FEDERAL	1.694
11°   PERNAMBUCO	1.660
12°   MATO GROSSO	1.573
13°   ESPÍRITO SANTO	1.307
14°   PARÁ	1.256
15°   MARANHÃO	1.044
16°   RIO GRANDE DO NORTE	1.030
17°   MATO GROSSO DO SUL	919
18°   PARAÍBA	643
19°   ALAGOAS	611
20°   AMAZONAS	581
21°   PIAUÍ	520
22°   RONDÔNIA	442
23°   TOCANTINS	361
24°   SERGIPE	356
25°   ACRE	199
26°   AMAPÁ	149
27°   RORAIMA	103

UF	TOTAL
1°   SÃO PAULO	42.995
2°   MINAS GERAIS	14.336
3°   PARANÁ	11.535
4°   RIO DE JANEIRO	10.539
5°   SANTA CATARINA	10.119
6°   RIO GRANDE DO SUL	8.226
7°   GOIÁS	7.713
<b>8°   BAHIA</b>	<b>5.429</b>
9°   MATO GROSSO	4.289
10°   PERNAMBUCO	3.612
11°   ESPÍRITO SANTO	3.160
12°   CEARÁ	2.770
13°   PARÁ	2.661
14°   DISTRITO FEDERAL	2.642
15°   MATO GROSSO DO SUL	2.215
16°   RIO GRANDE DO NORTE	1.851
17°   MARANHÃO	1.840
18°   PARAÍBA	1.631
19°   AMAZONAS	1.529
20°   ALAGOAS	1.105
21°   SERGIPE	1.102
22°   TOCANTINS	1.009
23°   RONDÔNIA	952
24°   PIAUÍ	832
25°   ACRE	306
26°   RORAIMA	303
27°   AMAPÁ	239

## PERCENTUAL DE ADIMPLÊNCIA E INADIMPLÊNCIA DO MEI, BRASIL, POR UF, DEZEMBRO/2023

■ ADIMPLENTES ■ INADIMPLENTES

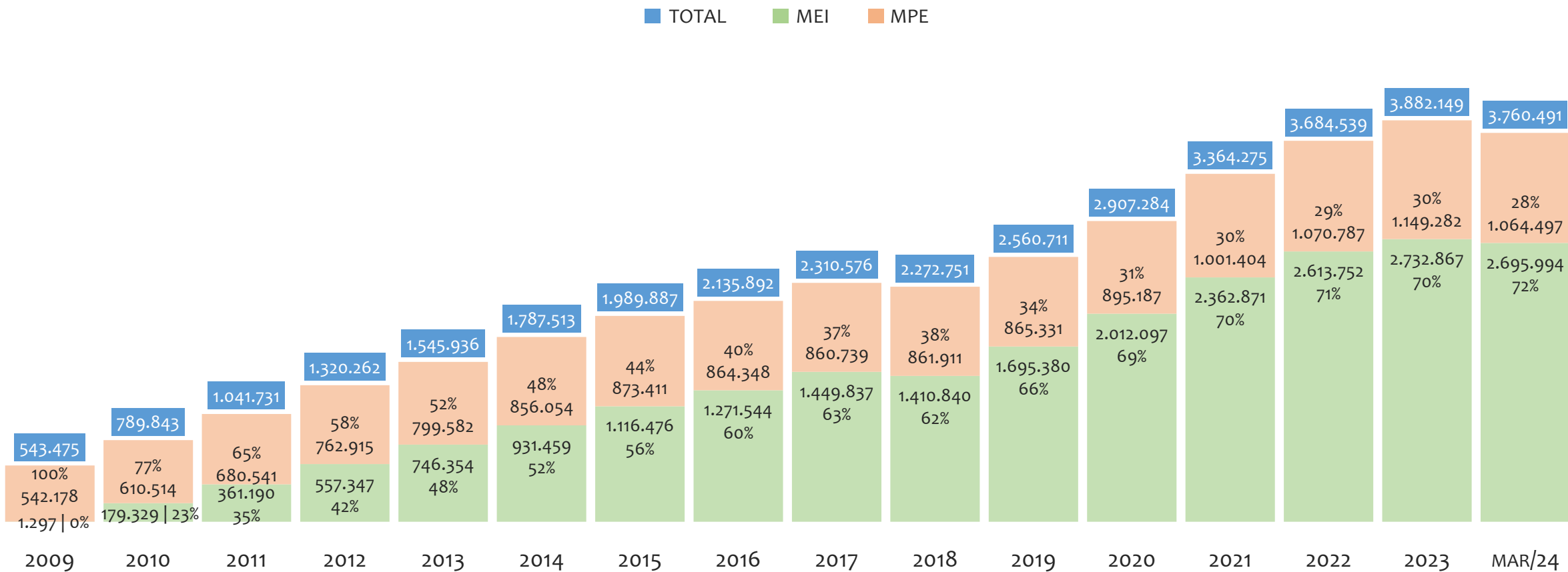


No BRASIL, considerando o acumulado até dezembro/2023, a UF SANTA CATARINA apresenta o maior PERCENTUAL de ADIMPLENTES dentro do mesmo estado, com 70,6% (516.362 adimplentes), sendo que este grupo equivale a 5,3% dos ADIMPLENTES do BRASIL.



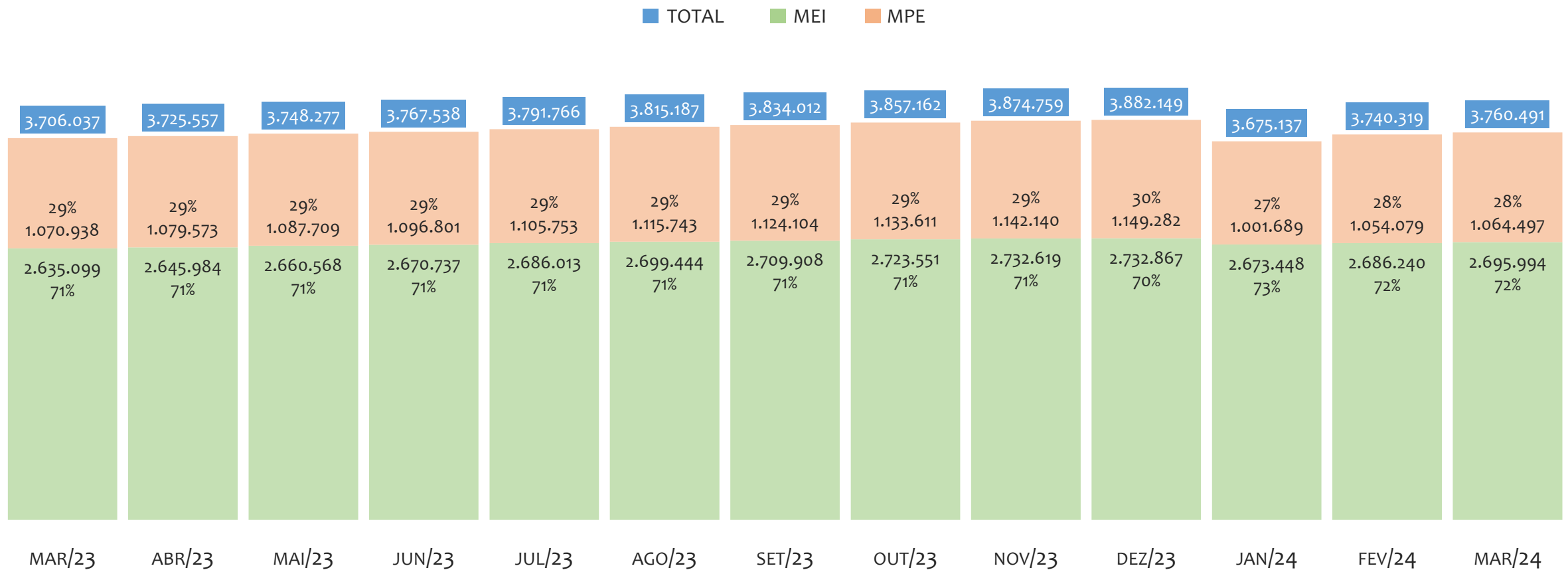
# REGIÃO NORDESTE

HISTÓRICO ANUAL DO ACUMULADO DE MEI, MPE E TOTAL, REGIÃO NORDESTE, 2009 A MARÇO/2024



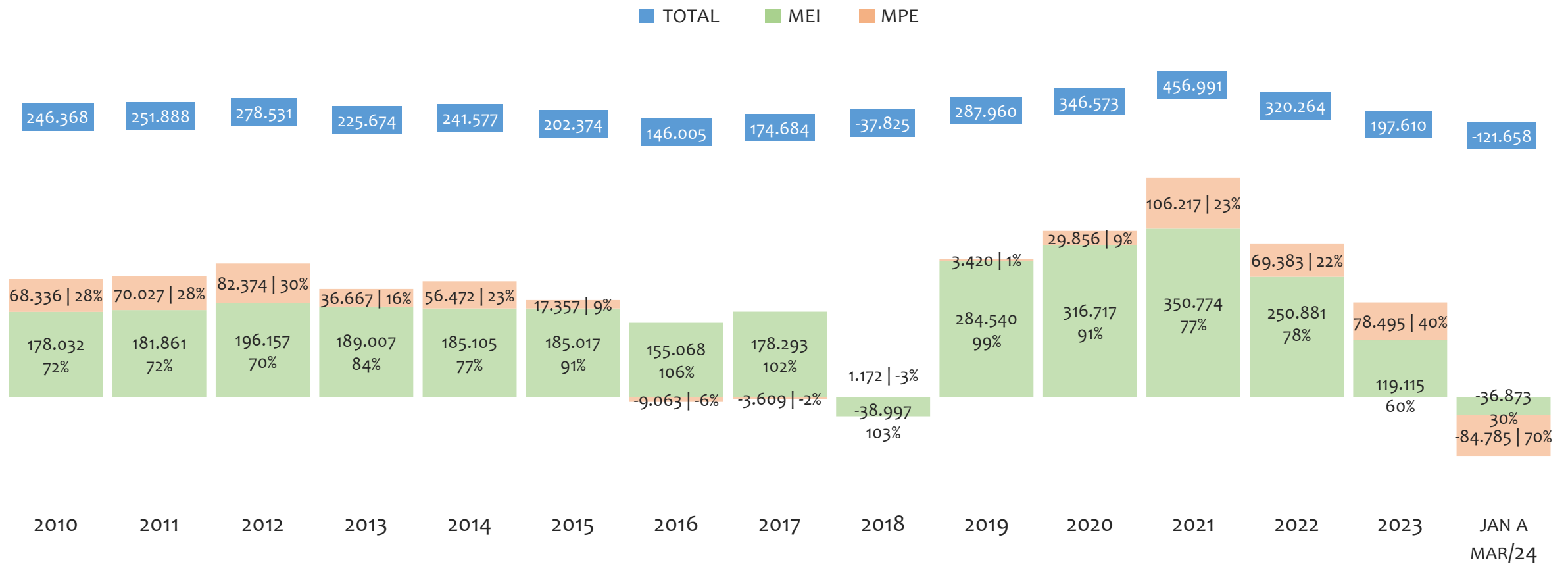
Na Região NORDESTE, de 2009 a março/2024, o crescimento de microempreendedores individuais (MEI) de 207764% (1.297 para 2.695.994) é superior ao crescimento de micro e pequenas empresas (MPE) de 96% (542.178 para 1.064.497). No TOTAL (MEI + MPE), o crescimento no mesmo período é de 592% (543.475 para 3.760.491). A taxa média de crescimento anual composta é de 66% ao ano para MEI, 5% ao ano para MPE e 14% ao ano para MEI + MPE. Ainda neste mesmo período, a participação do MEI cresceu de 0% para 72% do total das empresas cadastradas no SIMPLES NACIONAL.

HISTÓRICO MENSAL DO ACUMULADO DE MEI, MPE E TOTAL, REGIÃO NORDESTE, MAR/2023 A MAR/2024



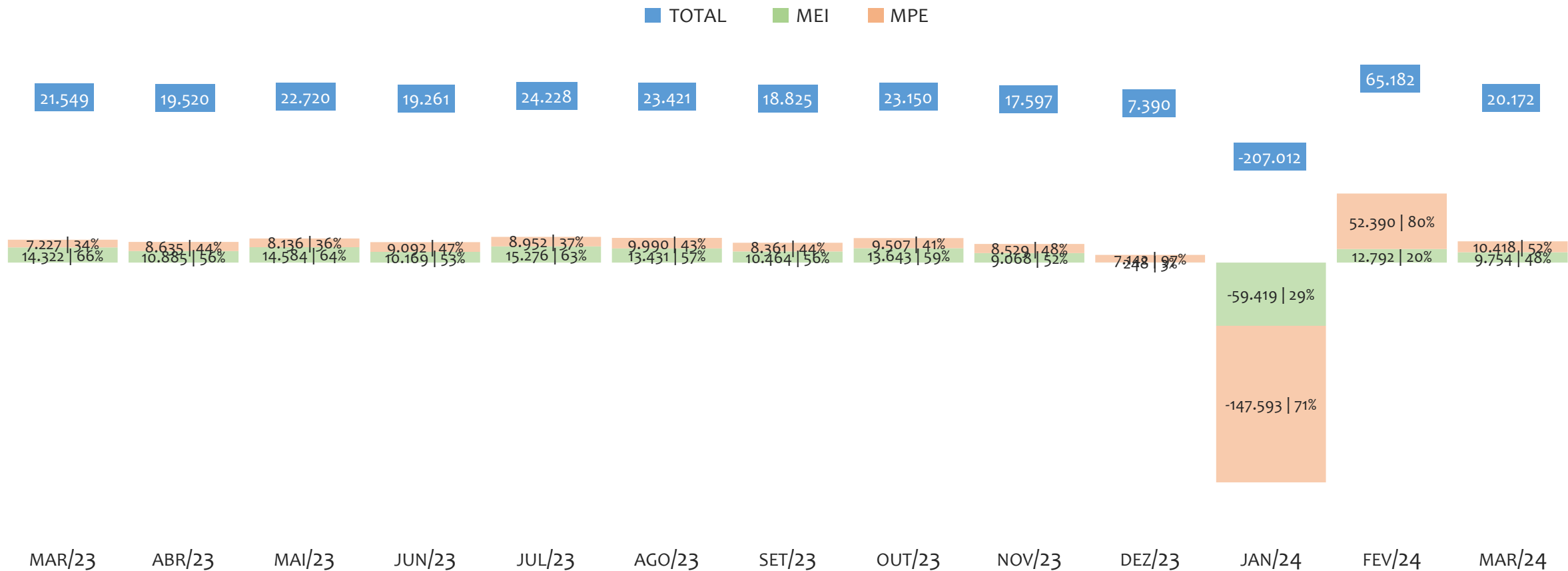
Na Região NORDESTE, de março/2023 a março/2024, o crescimento de microempreendedores individuais (MEI) de 2,3% (2.635.099 para 2.695.994) é superior ao crescimento de micro e pequenas empresas (MPE) de -0,6% (1.070.938 para 1.064.497). No TOTAL (MEI + MPE), o crescimento no mesmo período é de 1,5% (3.706.037 para 3.760.491). A taxa média de crescimento mensal composta é de 0,2% ao mês para MEI, -0,1% ao mês para MPE e 0,1% ao mês para MEI + MPE. Ainda neste mesmo período, a participação do MEI cresceu de 71% para 72% do total das empresas cadastradas no SIMPLES NACIONAL.

HISTÓRICO ANUAL DO SALDO DE MEI, MPE E TOTAL, REGIÃO NORDESTE, 2010 A MARÇO/2024



O SALDO anual é calculado pela diferença entre novos cadastros e cadastros excluídos em cada ano. A queda brusca do SALDO em 2016 e 2018 deve-se ao reprocessamento acumulado dos cadastros de MEI e MPE vinculados ao Simples Nacional com a exclusão dos inativos, inadimplentes etc. Na Região NORDESTE, o maior saldo de MEI ocorre em 2021 (350.774) e o menor em 2018 (-38.997). O maior saldo de MPE ocorre em 2021 (106.217) e o menor em 2024 (-84.785). O maior saldo no TOTAL (MPE + MEI) ocorre em 2021 (456.991) e o menor em 2024 (-121.658).

HISTÓRICO MENSAL DO SALDO DE MEI, MPE E TOTAL, REGIÃO NORDESTE, MAR/2023 A MAR/2024



O SALDO mensal é calculado pela diferença entre novos cadastros e cadastros excluídos em cada mês. A queda brusca do SALDO em JANEIRO deve-se ao reprocessamento dos cadastros de MEI e MPE vinculados ao Simples Nacional com a exclusão dos inativos, inadimplentes etc. Na Região NORDESTE, o maior saldo de MEI ocorre em jul/23 (15.276) e o menor em jan/24 (-59.419). O maior saldo de MPE ocorre em fev/24 (52.390) e o menor em jan/24 (-147.593). O maior saldo no TOTAL (MPE + MEI) ocorre em fev/24 (65.182) e o menor em jan/24 (-207.012).



## PERCENTUAL DE ADIMPLÊNCIA E INADIMPLÊNCIA DO MEI, REGIÃO NORDESTE, DEZEMBRO/2023

OPTANTES  
(2.733.034)ADIMPLENTES  
(1.621.409 | 59,3%)INADIMPLENTES  
(1.111.625 | 40,7%)

No caso do MEI estar inadimplente com os pagamentos (DAS), qual é o prejuízo ou penalidade que o MEI terá junto ao INSS/Previdência Social?

Primeiro, não terá esse tempo inadimplente contado para nenhum benefício da previdência social.

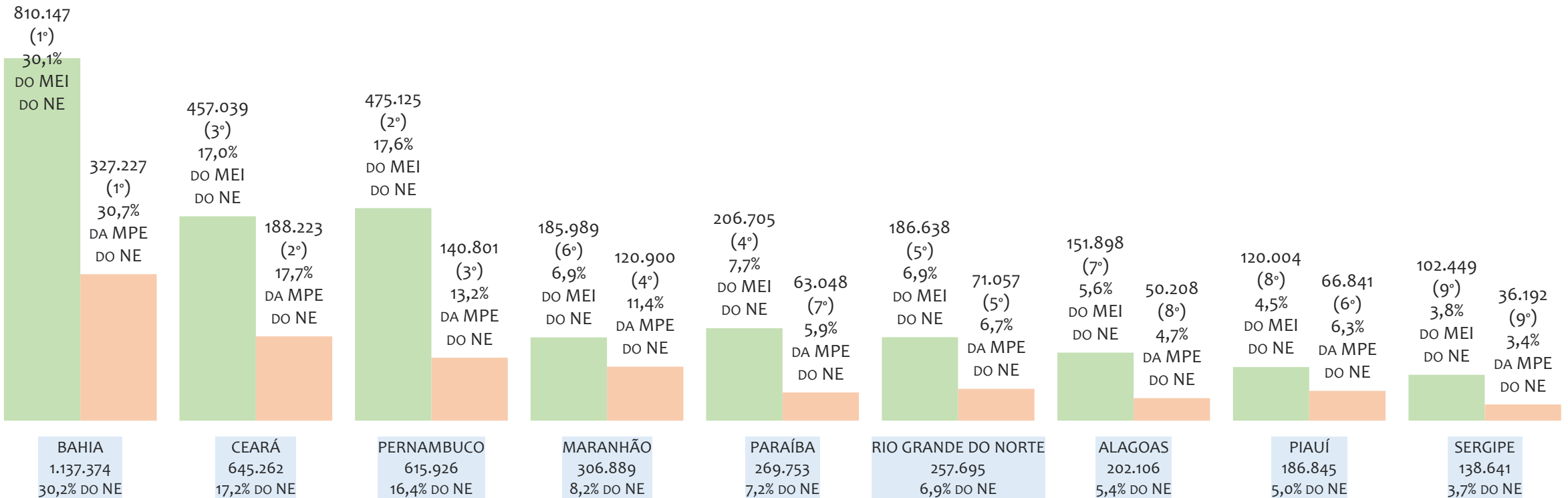
Segundo, caso necessite de algum benefício não programado, como auxílio doença, pensão por morte ou salário maternidade, por exemplo, poderá não ter direito a esses.

Além disso, quando for recolher as contribuições atrasadas, terá que calcular os valores acrescidos de multa e juros.

Na Região NORDESTE, considerando o acumulado até dezembro/2023, o percentual de MEI ADIMPLENTES é de 59,3% (1.621.409).

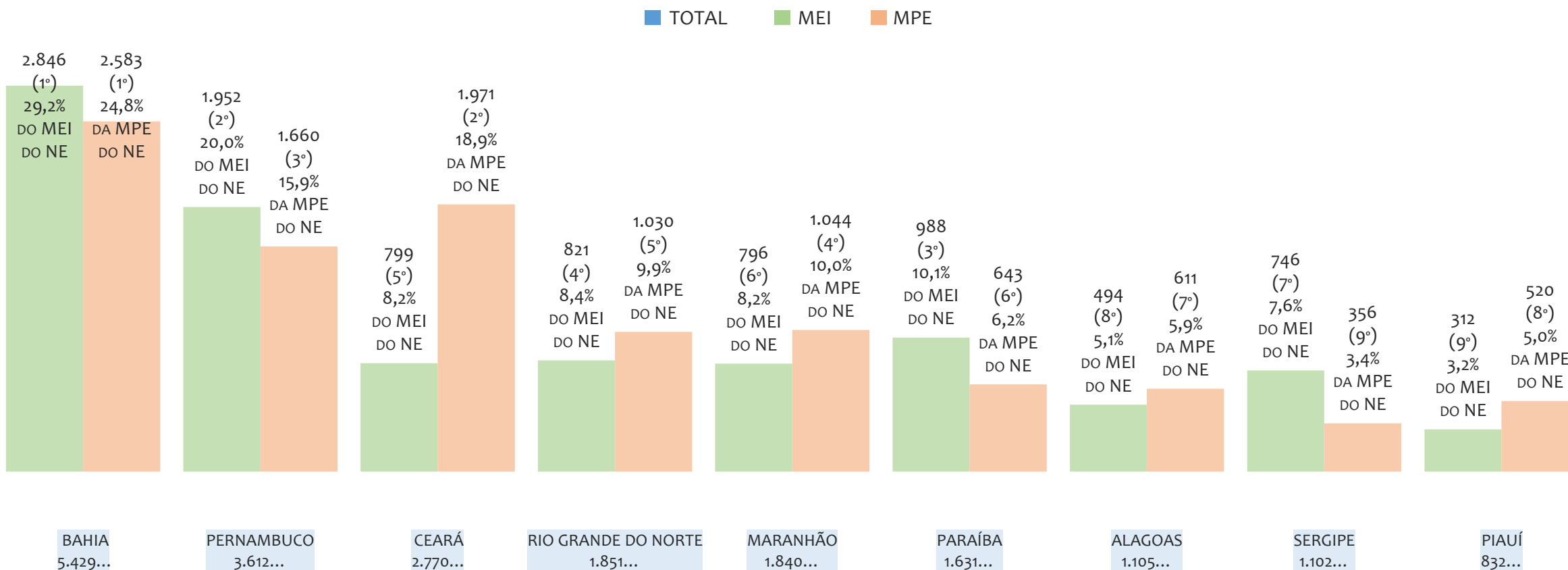
RANKING MEI+MPE, REGIÃO NORDESTE, POR UF, ACUMULADO ATÉ MARÇO/2024

TOTAL MEI MPE



Na Região NORDESTE, considerando o acumulado até março/2024, a UF BAHIA é o estado com maior número de MEI+MPE com 1.137.374 empresas, sendo 810.147 MEI (71,2%) e 327.227 MPE (28,8%). Este número de MEI representa 30,1% do total de MEI da região e 21,5% do total de empresas da região cadastradas no SIMPLES NACIONAL. Este número de MPE representa 30,7% do total de MPE da região e 8,7% do total de empresas da região cadastradas no SIMPLES NACIONAL.

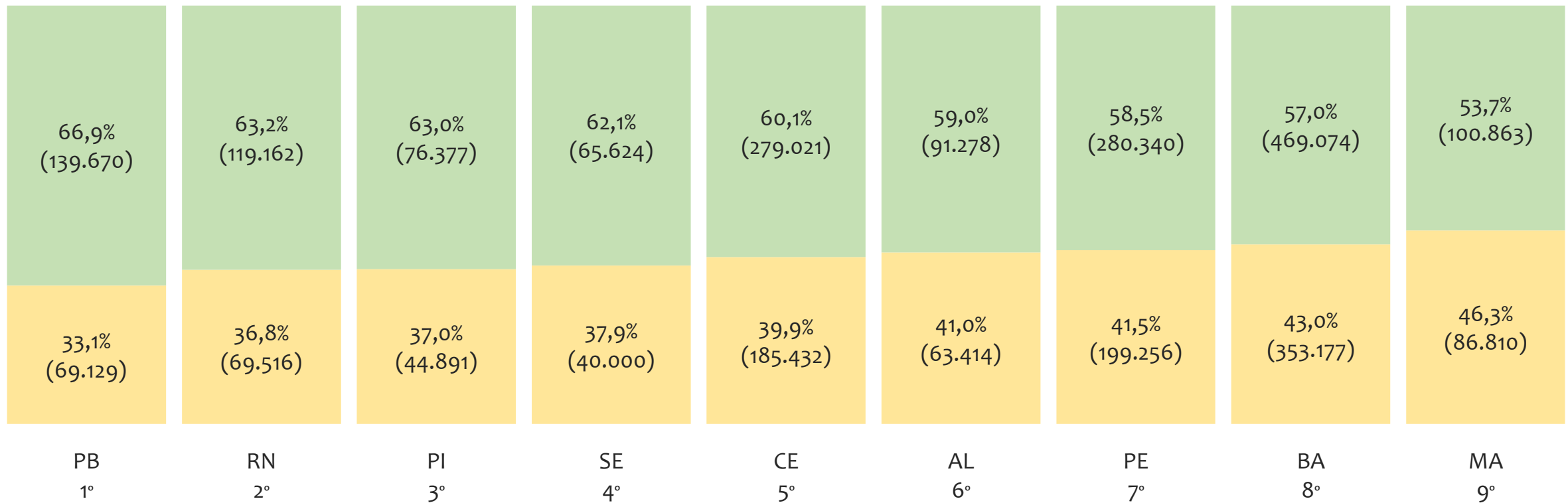
RANKING MEI+MPE, REGIÃO NORDESTE, POR UF, SALDO DE MARÇO/2024



O SALDO do mês é calculado pela diferença entre novos cadastros e cadastros excluídos no mês. Na Região NORDESTE, considerando o mês de março/2024, a UF BAHIA é o estado com maior SALDO de MEI+MPE com 5.429 empresas, sendo 2.846 MEI (52,4%) e 2.583 MPE (47,6%). Este SALDO de MEI representa 29,2% do SALDO de MEI da região e 14,1% do SALDO de empresas da região cadastradas no SIMPLES NACIONAL. Este SALDO de MPE representa 26,5% do SALDO de MPE da região e 12,8% do SALDO de empresas da região cadastradas no SIMPLES NACIONAL.

PERCENTUAL DE ADIMPLÊNCIA E INADIMPLÊNCIA DO MEI, REGIÃO NORDESTE, POR UF, DEZEMBRO/2023

ADIMPLENTES INADIMPLENTES

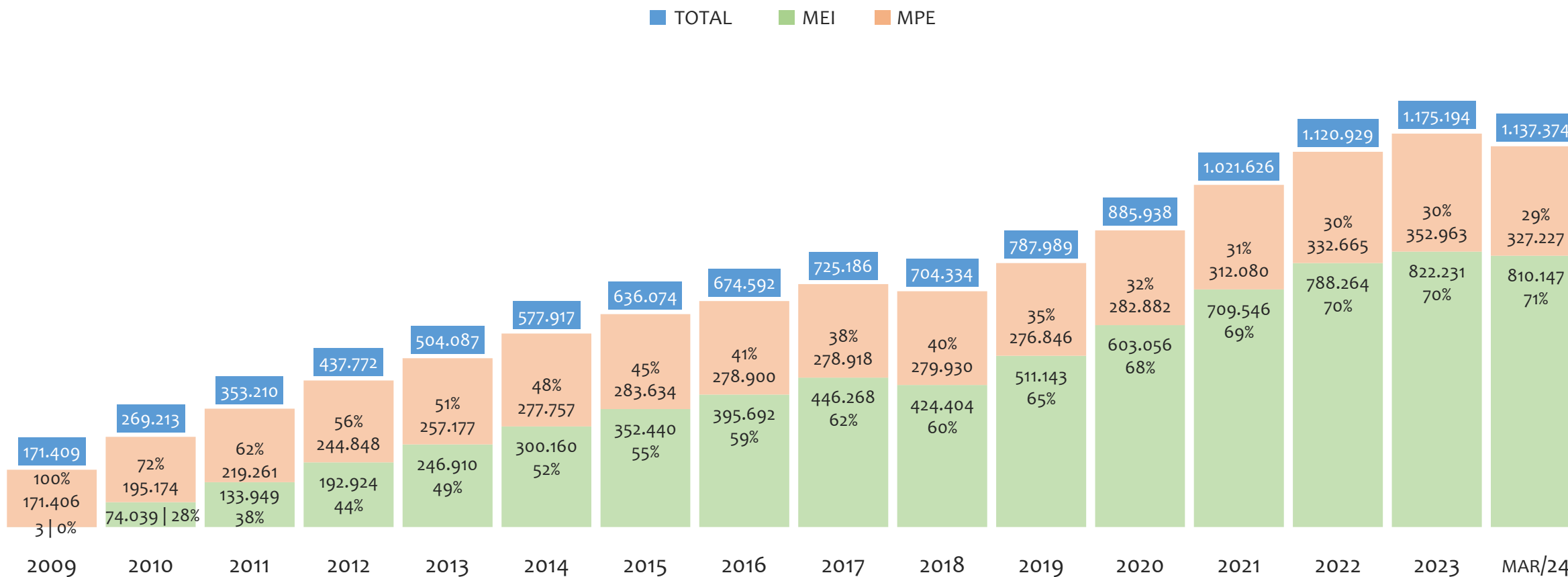


Na Região NORDESTE, considerando o acumulado até dezembro/2023, a UF PARAÍBA apresenta o maior PERCENTUAL de ADIMPLENTES dentro do mesmo estado, com 66,9% (139.670 adimplentes), sendo que este grupo equivale a 8,6% dos ADIMPLENTES da REGIÃO NORDESTE.



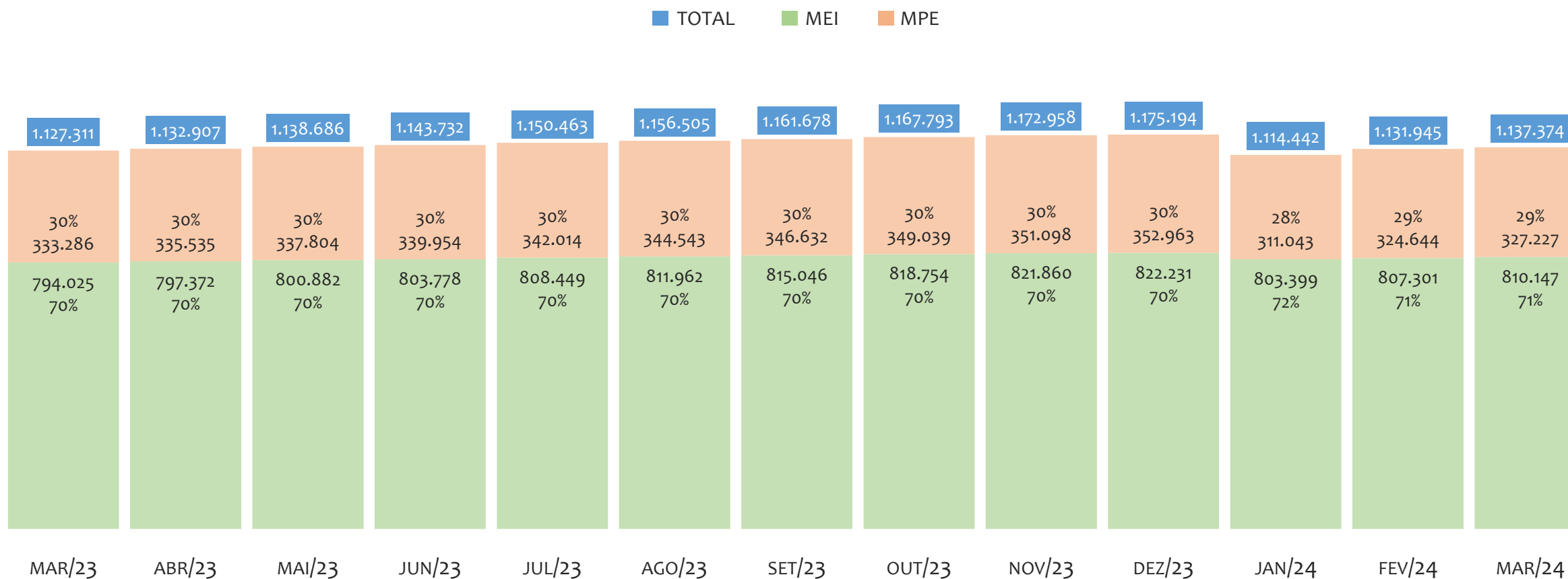
# BAHIA

HISTÓRICO ANUAL DO ACUMULADO DE MEI, MPE E TOTAL, ESTADO da BAHIA, 2009 A MARÇO/2024



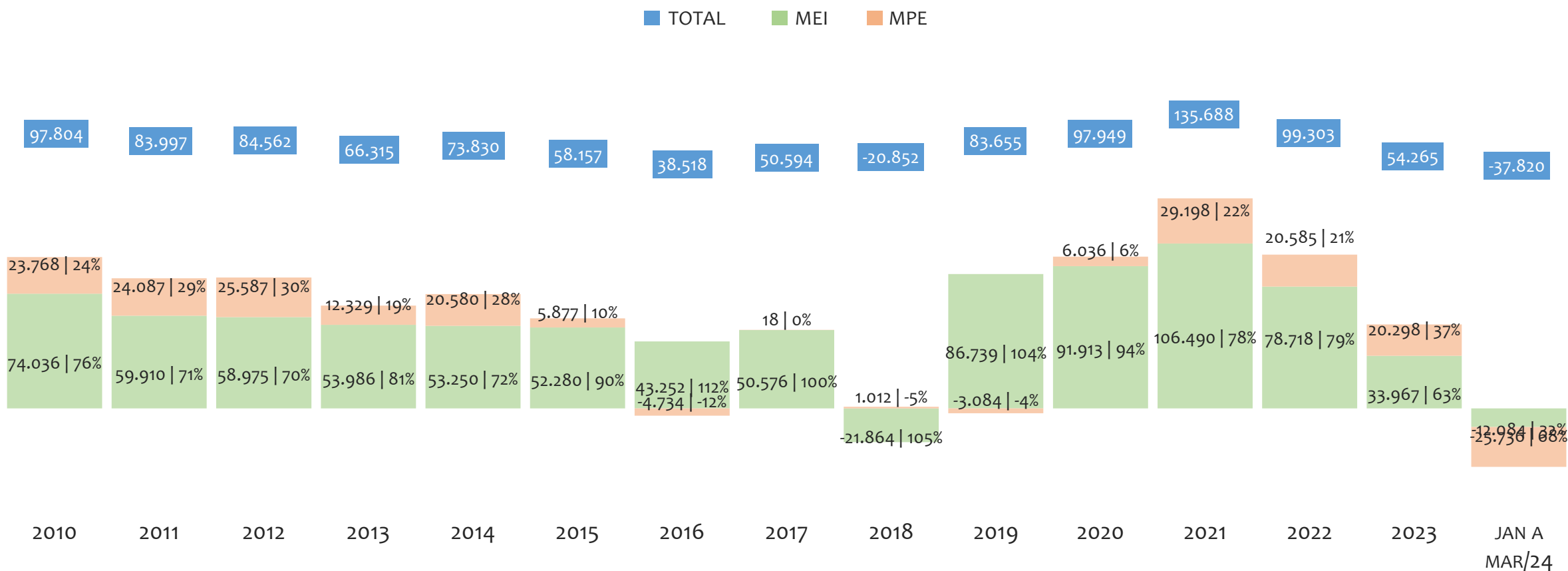
No Estado da BAHIA, de 2009 a março/2024, o crescimento de microempreendedores individuais (MEI) de 27004800% (3 para 810.147) é superior ao crescimento de micro e pequenas empresas (MPE) de 91% (171.406 para 327.227). No TOTAL (MEI + MPE), o crescimento no mesmo período é de 564% (171.409 para 1.137.374). A taxa média de crescimento anual composta é de 130% ao ano para MEI, 4% ao ano para MPE e 13% ao ano para MEI + MPE. Ainda neste mesmo período, a participação do MEI cresceu de 0% para 71% do total das empresas cadastradas no SIMPLES NACIONAL.

### HISTÓRICO MENSAL DO ACUMULADO DE MEI, MPE E TOTAL, ESTADO da BAHIA, MAR/2023 A MAR/2024



No Estado da BAHIA, de março/2023 a março/2024, o crescimento de microempreendedores individuais (MEI) de 2,0% (794.025 para 810.147) é superior ao crescimento de micro e pequenas empresas (MPE) de -1,8% (333.286 para 327.227). No TOTAL (MEI + MPE), o crescimento no mesmo período é de 0,9% (1.127.311 para 1.137.374). A taxa média de crescimento mensal composta é de 0,2% ao mês para MEI, -0,2% ao mês para MPE e 0,1% ao mês para MEI + MPE. Ainda neste mesmo período, a participação do MEI cresceu de 70% para 71% do total das empresas cadastradas no SIMPLES NACIONAL.

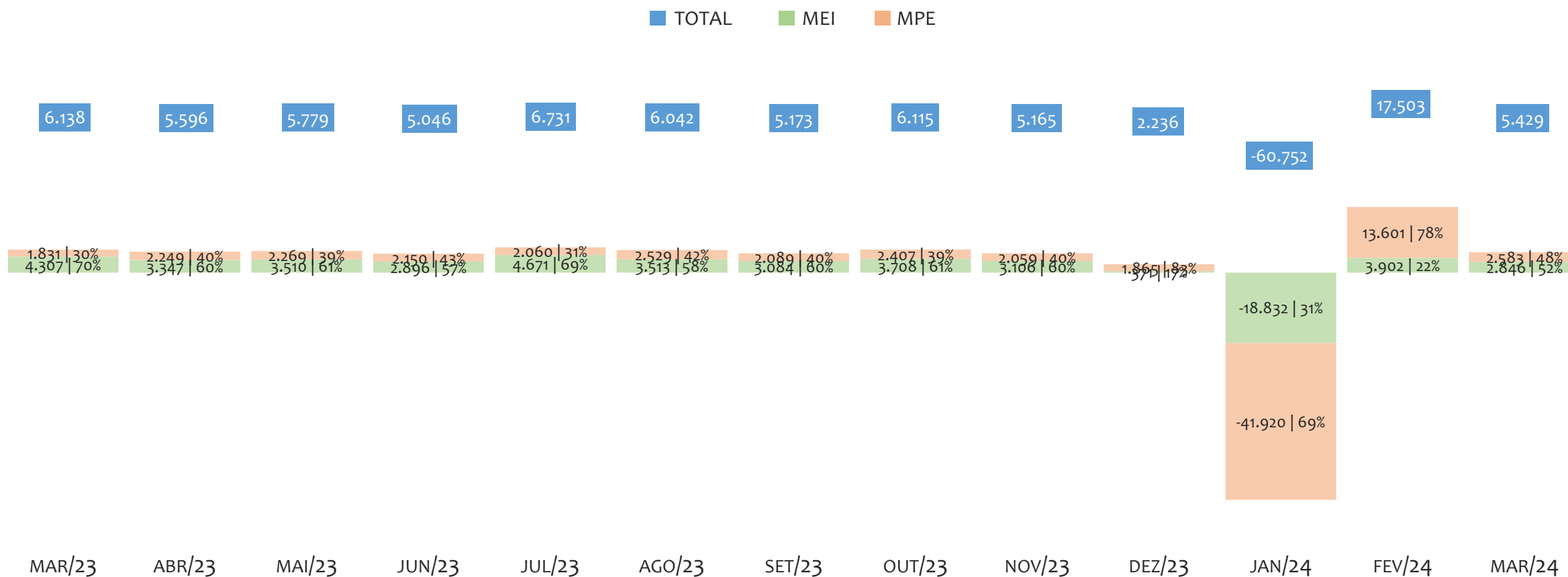
HISTÓRICO ANUAL DO SALDO DE MEI, MPE E TOTAL, ESTADO da BAHIA, 2010 A MARÇO/2024



O SALDO anual é calculado pela diferença entre novos cadastros e cadastros excluídos em cada ano. A queda brusca do SALDO em 2016 e 2018 deve-se ao reprocessamento acumulado dos cadastros de MEI e MPE vinculados ao Simples Nacional com a exclusão dos inativos, inadimplentes etc. No Estado da BAHIA, o maior saldo de MEI ocorre em 2021 (106.490) e o menor em 2018 (-21.864). O maior saldo de MPE ocorre em 2021 (29.198) e o menor em 2024 (-25.736). O maior saldo no TOTAL (MPE + MEI) ocorre em 2021 (135.688) e o menor em 2024 (-37.820).



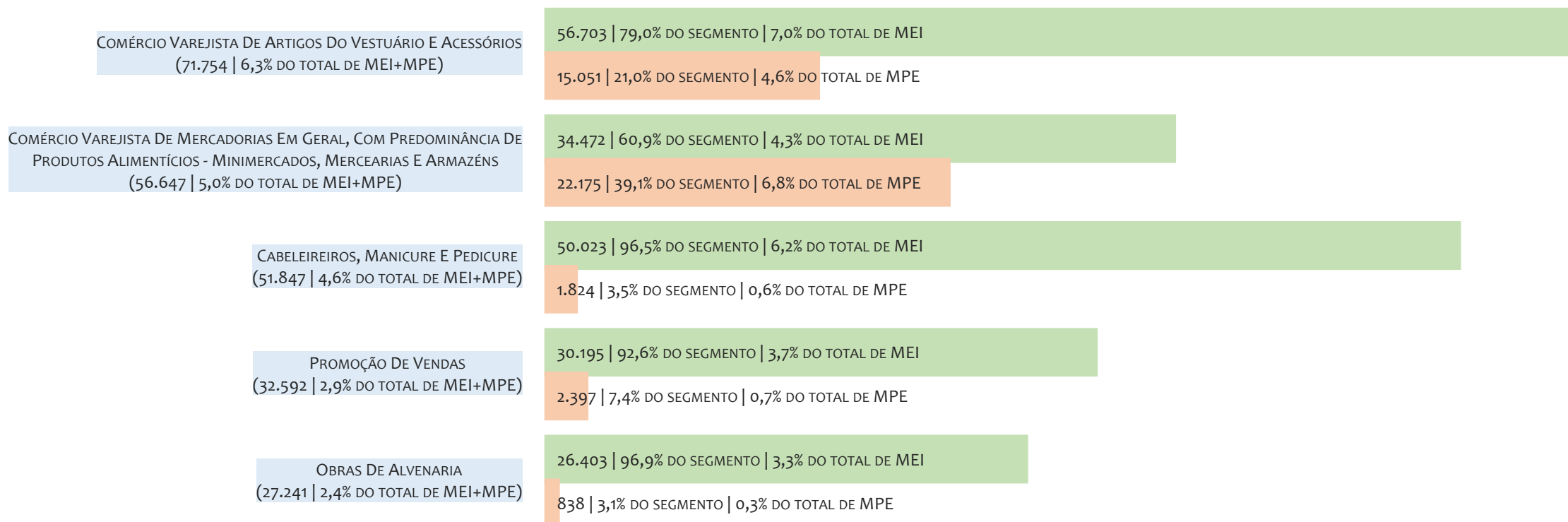
### HISTÓRICO MENSAL DO SALDO DE MEI, MPE E TOTAL, ESTADO da BAHIA, MAR/2023 A MAR/2024



O SALDO mensal é calculado pela diferença entre novos cadastros e cadastros excluídos em cada mês. A queda brusca do SALDO em JANEIRO deve-se ao reprocessamento dos cadastros de MEI e MPE vinculados ao Simples Nacional com a exclusão dos inativos, inadimplentes etc. No Estado da BAHIA, o maior saldo de MEI ocorre em jul/23 (4.671) e o menor em jan/24 (-18.832). O maior saldo de MPE ocorre em fev/24 (13.601) e o menor em jan/24 (-41.920). O maior saldo no TOTAL (MPE + MEI) ocorre em fev/24 (17.503) e o menor em jan/24 (-60.752).

RANKING DE MEI+MPE DOS 5 PRINCIPAIS CNAES, ESTADO da BAHIA, ACUMULADO ATÉ 31/03/2024

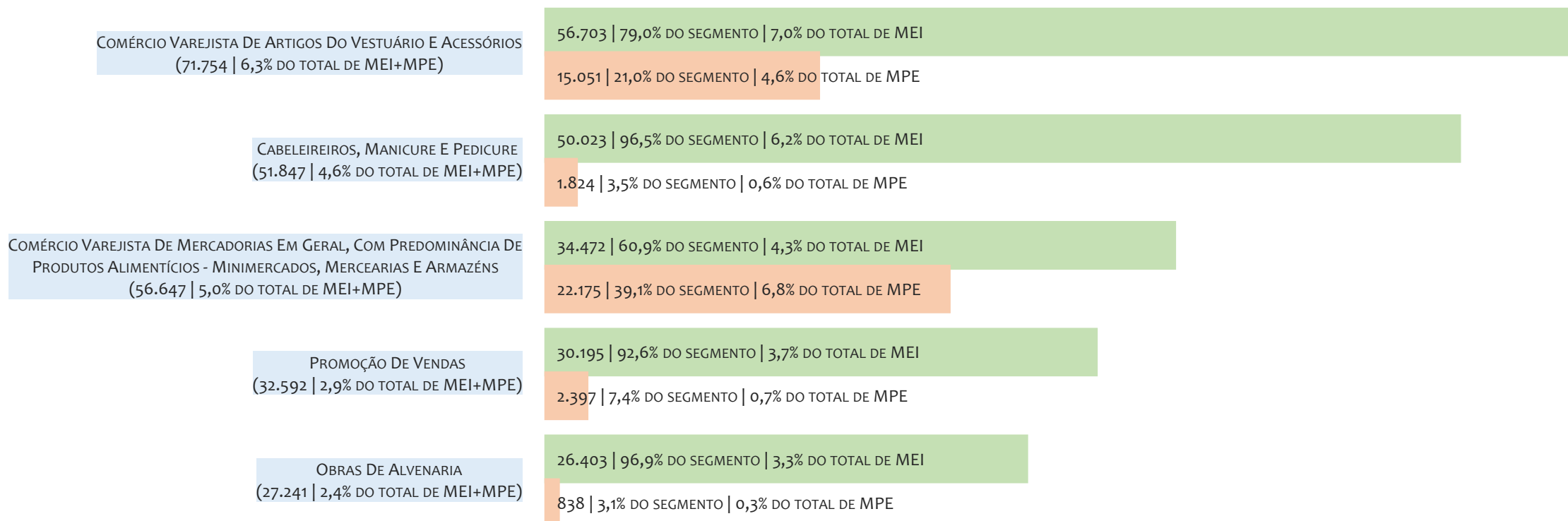
TOTAL MEI MPE



No Estado da BAHIA, considerando o acumulado até 31/03/2024, o CNAE com maior número de MEI+MPE é Comércio Varejista De Artigos Do Vestuário E Acessórios, com 71.754, representando 6,3% do TOTAL de MEI+MPE. Desse montante, 79,0% são MEI (56.703) e 21,0% são MPE (15.051).

### RANKING DE MEI DOS 5 PRINCIPAIS CNAES, ESTADO da BAHIA, ACUMULADO ATÉ 31/03/2024


■ TOTAL ■ MEI ■ MPE



No Estado da BAHIA, considerando o acumulado até 31/03/2024, o CNAE com maior número de MEI é Comércio Varejista De Artigos Do Vestuário E Acessórios, com 56.703, representando 79,0% do total dentro do segmento e 7,0% do TOTAL de MEI.

### RANKING DE MPE DOS 5 PRINCIPAIS CNAES, ESTADO da BAHIA, ACUMULADO ATÉ 31/03/2024

■ TOTAL ■ MEI ■ MPE



No Estado da BAHIA, considerando o acumulado até 31/03/2024, o CNAE com maior número de MPE é Comércio Varejista De Mercadorias Em Geral, Com Predominância De Produtos Alimentícios - Minimercados, Mercearias E Armazéns, com 22.175, representando 39,1% do total dentro do segmento e 6,8% do TOTAL de MPE.

## PERCENTUAL DE ADIMPLÊNCIA E INADIMPLÊNCIA DO MEI, ESTADO da BAHIA, DEZEMBRO/2023

OPTANTES  
(822.251)ADIMPLENTES  
(469.074 | 57,0%)INADIMPLENTES  
(353.177 | 43,0%)

No caso do MEI estar inadimplente com os pagamentos (DAS), qual é o prejuízo ou penalidade que o MEI terá junto ao INSS/Previdência Social?

Primeiro, não terá esse tempo inadimplente contado para nenhum benefício da previdência social.

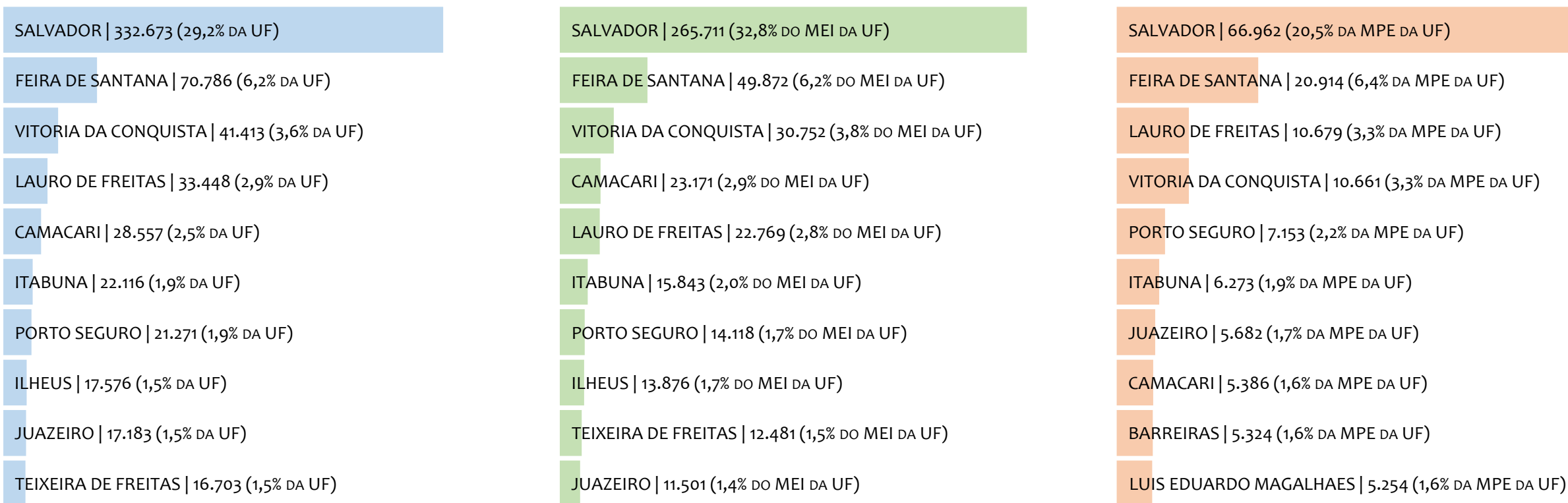
Segundo, caso necessite de algum benefício não programado, como auxílio doença, pensão por morte ou salário maternidade, por exemplo, poderá não ter direito a esses.

Além disso, quando for recolher as contribuições atrasadas, terá que calcular os valores acrescidos de multa e juros.

No Estado da BAHIA, considerando o acumulado até dezembro/2023, o percentual de MEI ADIMPLENTES é de 57,0% (469.074).

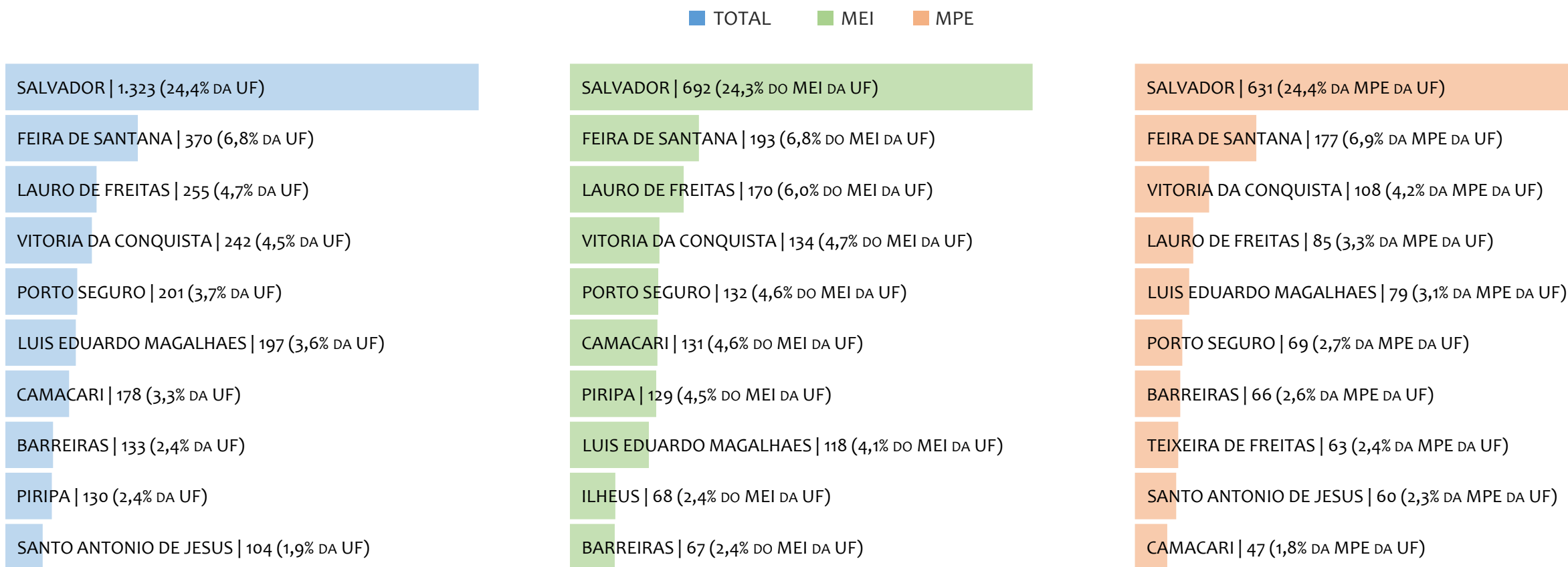
### RANKING POR MUNICÍPIO, BAHIA, ACUMULADO ATÉ MARÇO/2024

■ TOTAL ■ MEI ■ MPE



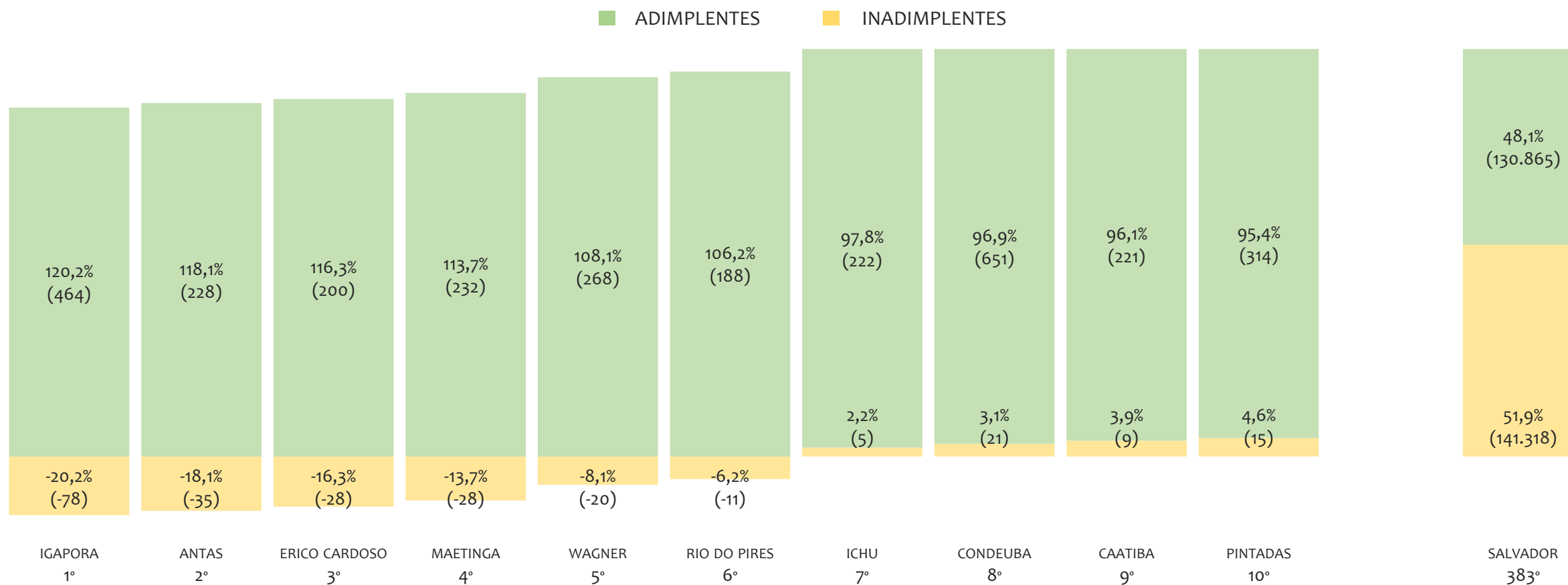
No Estado da BAHIA, considerando o acumulado até março/2024, SALVADOR é o município com maior número de MEI+MPE com 332.673 empresas, representando 29,2% do total de MEI+MPE da UF. Quanto ao MEI, SALVADOR é o município com maior quantitativo com 265.711, representando 32,8% do total de MEI da UF e 23,4% do total de empresas da UF cadastradas no SIMPLES NACIONAL. Quanto a MPE, SALVADOR é o município com maior quantitativo com 66.962, representando 20,5% do total de MPE da UF e 5,9% do total de empresas da UF cadastradas no SIMPLES NACIONAL.

### RANKING POR MUNICÍPIO, BAHIA, SALDO DE MARÇO/2024



No Estado da BAHIA, considerando o SALDO de março/2024, SALVADOR é o município com maior SALDO de MEI+MPE com 1.323 empresas, representando 24,4% do SALDO de MEI+MPE da UF. Quanto ao MEI, SALVADOR é o município de maior SALDO com 692, representando 24,3% do SALDO de MEI da UF e 12,7% do SALDO de empresas da UF cadastradas no SIMPLES NACIONAL. Quanto a MPE, SALVADOR é o município com maior SALDO com 631, representando 24,4% do SALDO de MPE da UF e 11,6% do SALDO de empresas da UF cadastradas no SIMPLES NACIONAL.

RANKING DE ADIMPLÊNCIA E INADIMPLÊNCIA DO MEI, BAHIA, POR MUNICÍPIO, DEZEMBRO/2023

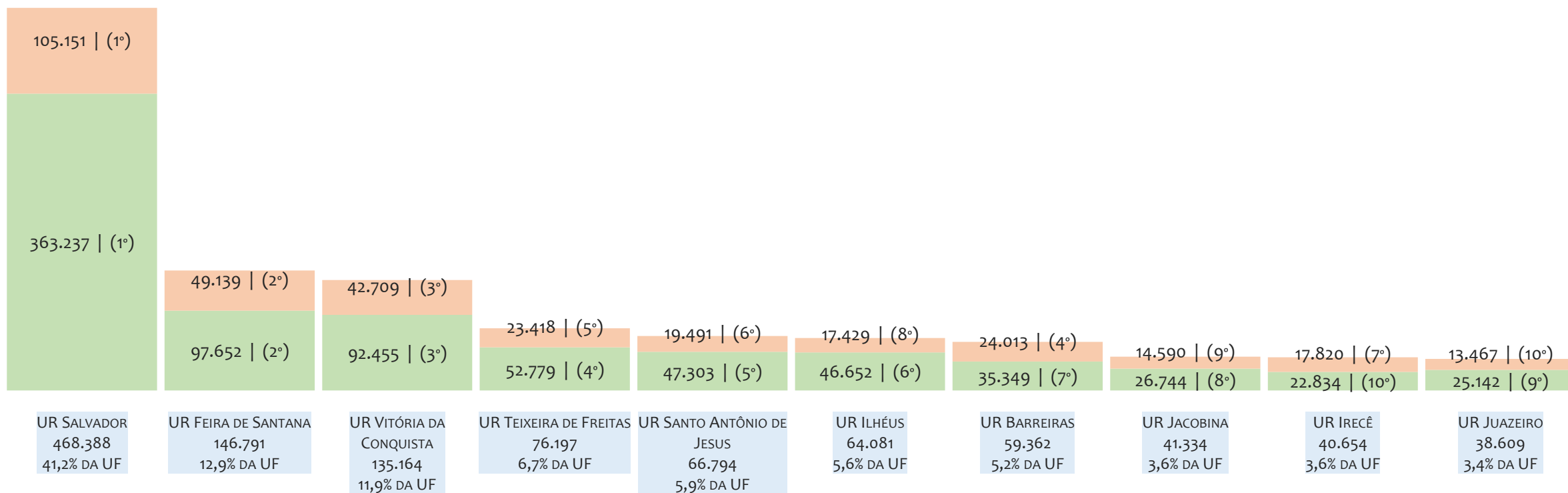


No Estado da BAHIA, considerando o acumulado até dezembro/2023, o município IGAPORA apresenta o maior PERCENTUAL de ADIMPLENTES dentro do mesmo município com 120,2% (464 adimplentes), sendo que este grupo equivale a 0,1% dos ADIMPLENTES da BAHIA.



### RANKING MEI+MPE, BAHIA, POR UNIDADE REGIONAL, ACUMULADO ATÉ MARÇO/2024

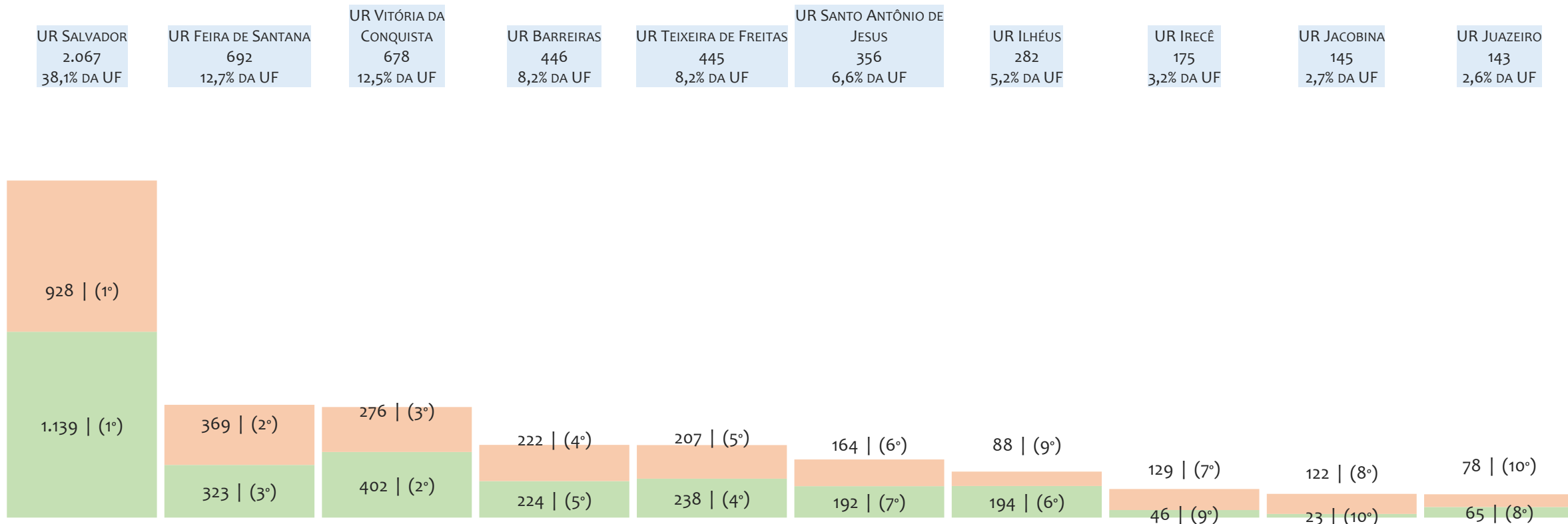
TOTAL MEI MPE



No Estado da BAHIA, considerando o acumulado até março/2024, a UR Salvador é a regional com maior número de MEI+MPE com 468.388 empresas, sendo 363.237 MEI (77,6%) e 105.151 MPE (22,4%). Este número de MEI representa 44,8% do total de MEI da UF e 31,9% do total de empresas da UF cadastradas no SIMPLES NACIONAL. Este número de MPE representa 32,1% do total de MPE da UF e 9,2% do total de empresas da UF cadastradas no SIMPLES NACIONAL.

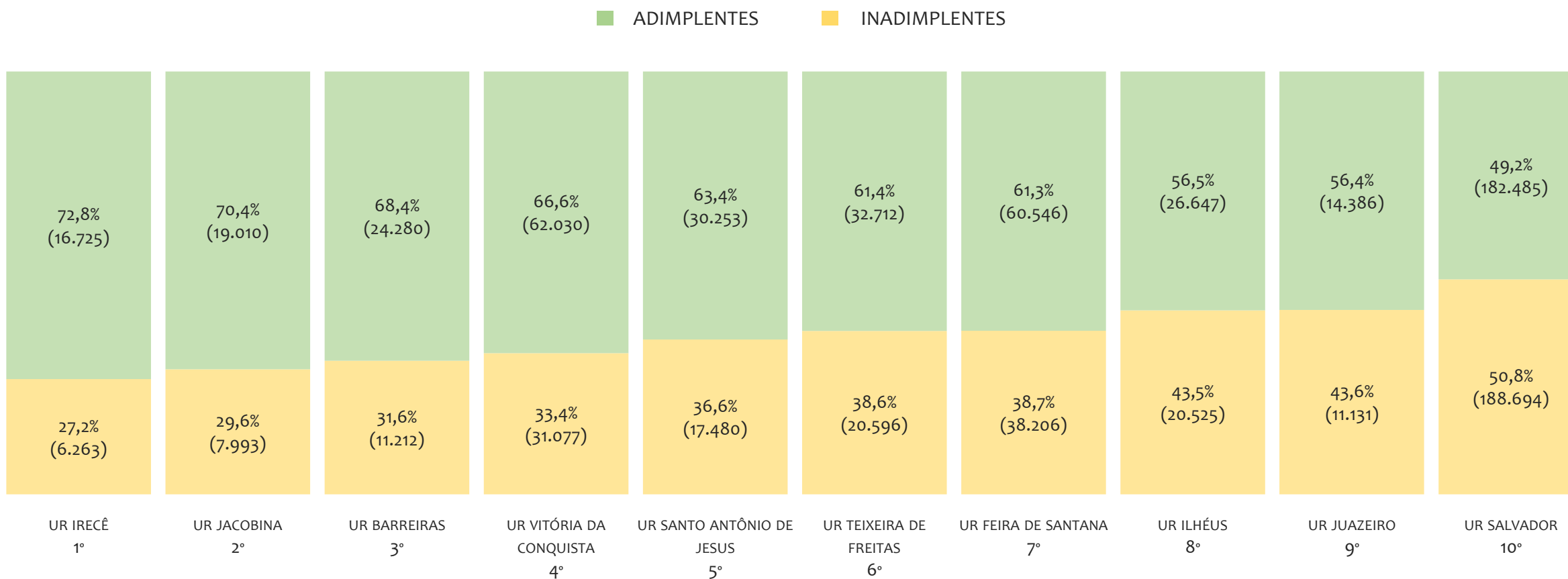
### RANKING MEI+MPE, BAHIA, POR UNIDADE REGIONAL, SALDO DE MARÇO/2024

■ TOTAL ■ MEI ■ MPE



No Estado da BAHIA, considerando março/2024, a UR Salvador é a regional com maior SALDO de MEI+MPE com 2.067 empresas, sendo 1.139 MEI (55,1%) e 928 MPE (44,9%). Este número de MEI representa 40,0% do SALDO de MEI da UF e 21,0% do SALDO de empresas da UF cadastradas no SIMPLES NACIONAL. Este número de MPE representa 35,9% do SALDO de MPE da UF e 17,1% do SALDO de empresas da UF cadastradas no SIMPLES NACIONAL.

RANKING DE ADIMPLÊNCIA E INADIMPLÊNCIA DO MEI, BAHIA, POR REGIONAL, DEZEMBRO/2023

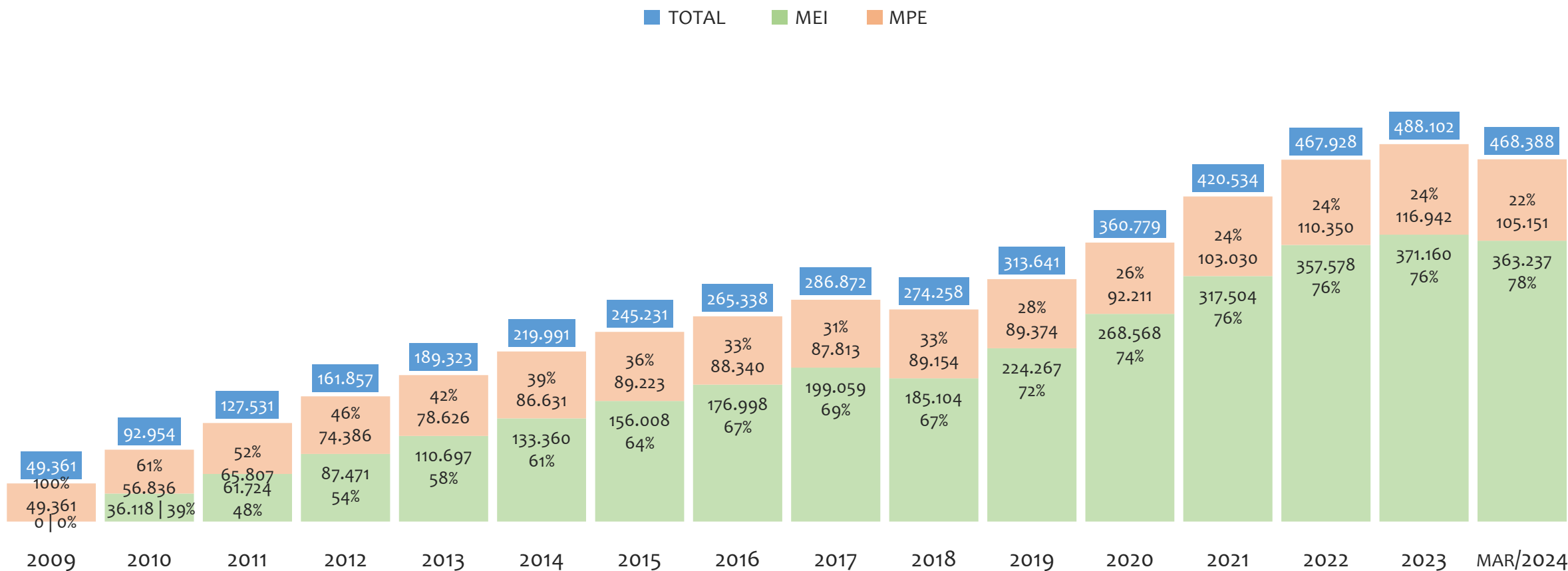


No Estado da BAHIA, considerando o acumulado até dezembro/2023, a UR IRECÊ apresenta o maior PERCENTUAL de ADIMPLENTES dentro da mesma regional com 72,8% (16.725 adimplentes), sendo que este grupo equivale a 3,6% dos ADIMPLENTES da BAHIA.



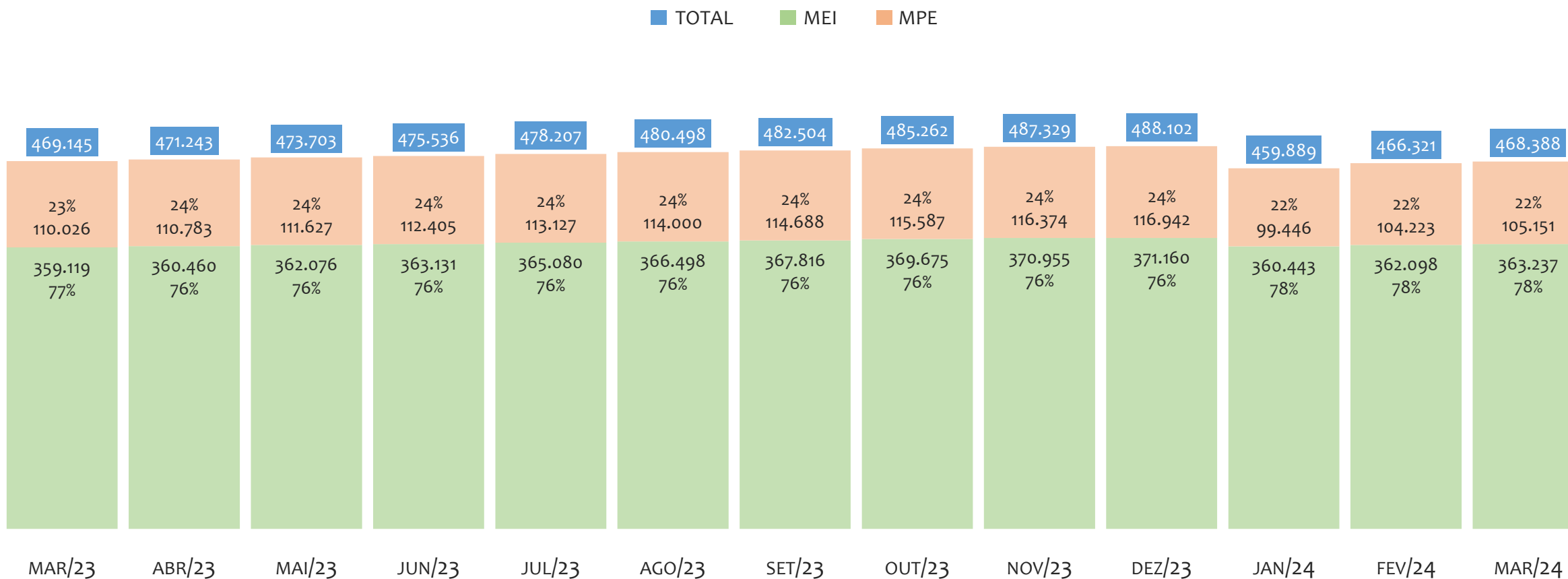
# UR SALVADOR

HISTÓRICO ANUAL DO ACUMULADO DE MEI, MPE E TOTAL, UR SALVADOR, 2009 A MARÇO/2024



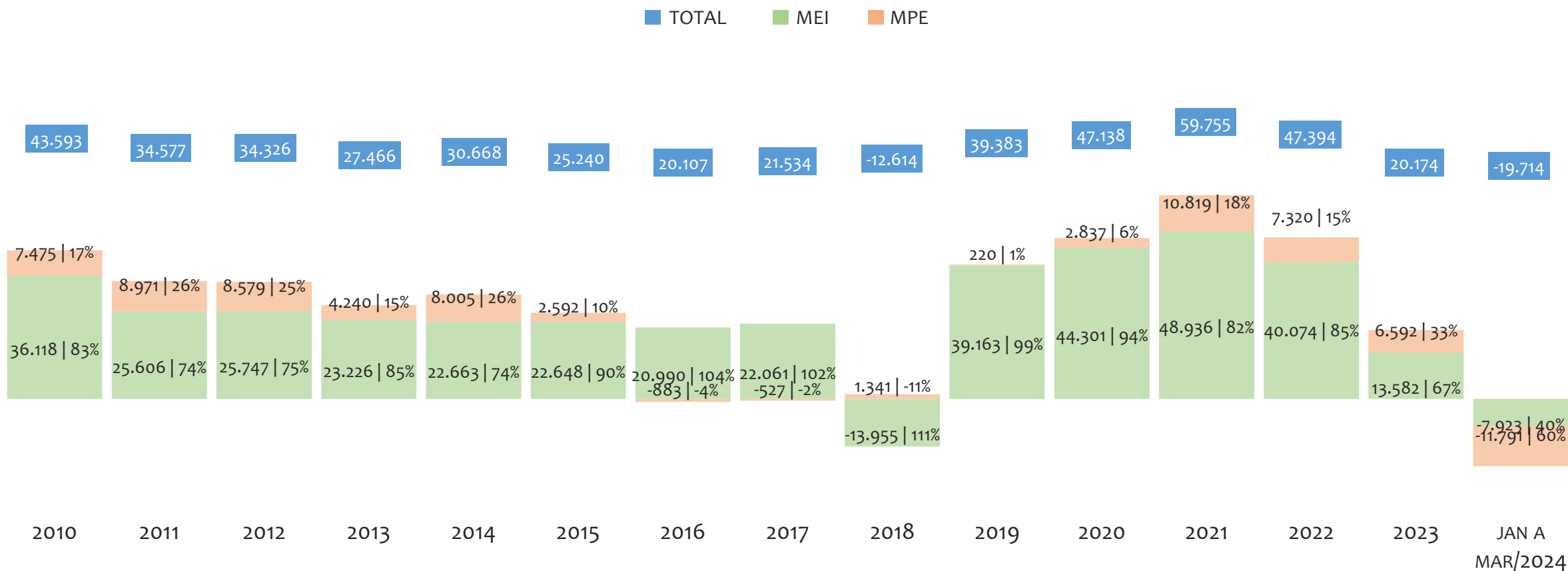
Na UR SALVADOR, de 2009 a março/2024, o crescimento de microempreendedores individuais (MEI) de 363236900% (0 para 363.237) é superior ao crescimento de micro e pequenas empresas (MPE) de 113% (49.361 para 105.151). No TOTAL (MEI + MPE), o crescimento no mesmo período é de 849% (49.361 para 468.388). A taxa média de crescimento anual composta é de 194% ao ano para MEI, 5% ao ano para MPE e 16% ao ano para MEI + MPE. Ainda neste mesmo período, a participação do MEI cresceu de 0% para 78% do total das empresas cadastradas no SIMPLES NACIONAL.

HISTÓRICO MENSAL DO ACUMULADO DE MEI, MPE E TOTAL, UR SALVADOR, MAR/2023 A MAR/2024



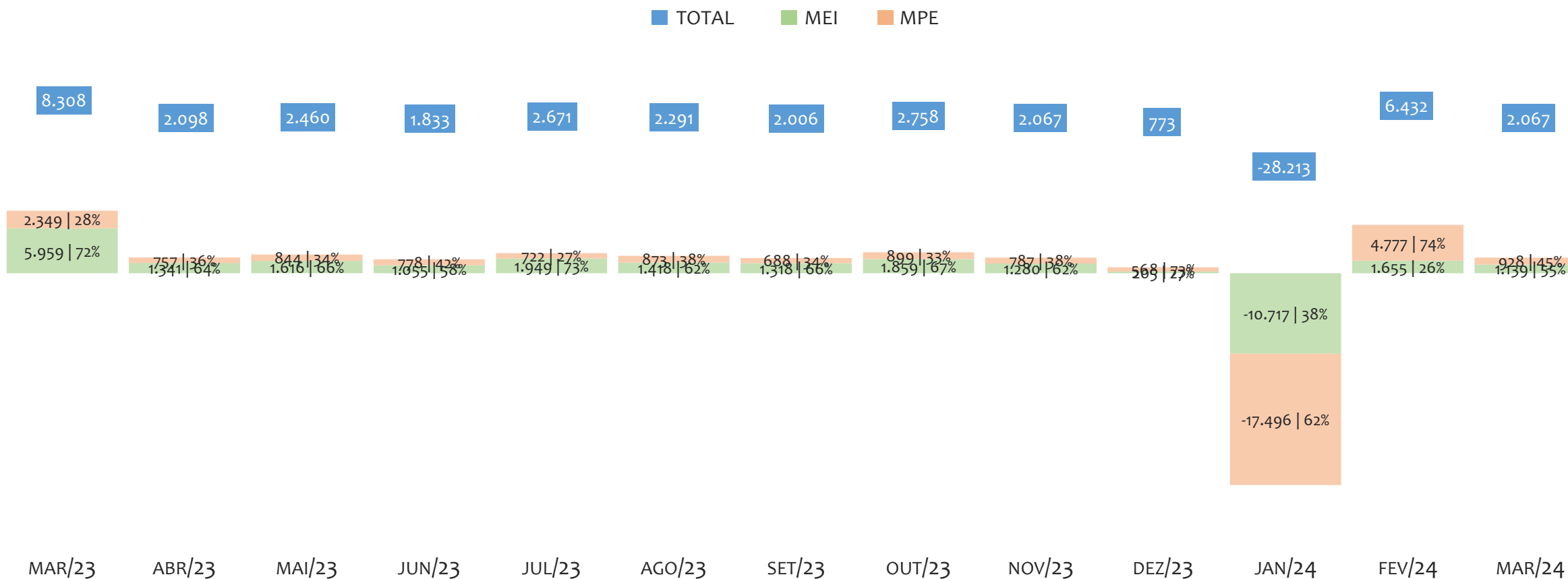
Na UR SALVADOR, de março/2023 a março/2024, o crescimento de microempreendedores individuais (MEI) de 1,1% (359.119 para 363.237) é superior ao crescimento de micro e pequenas empresas (MPE) de -4,4% (110.026 para 105.151). No TOTAL (MEI + MPE), o crescimento no mesmo período é de -0,2% (469.145 para 468.388). A taxa média de crescimento mensal composta é de 0,1% ao mês para MEI, -0,4% ao mês para MPE e 0,0% ao mês para MEI + MPE. Ainda neste mesmo período, a participação do MEI cresceu de 77% para 78% do total das empresas cadastradas no SIMPLES NACIONAL.

HISTÓRICO ANUAL DO SALDO DE MEI, MPE E TOTAL, UR SALVADOR, 2010 A MARÇO/2024



O SALDO anual é calculado pela diferença entre novos cadastros e cadastros excluídos em cada ano. A queda brusca do SALDO em 2016 e 2018 deve-se ao reprocessamento acumulado dos cadastros de MEI e MPE vinculados ao Simples Nacional com a exclusão dos inativos, inadimplentes etc. Na UR SALVADOR, o maior saldo de MEI ocorre em 2021 (48.936) e o menor em 2018 (-13.955). O maior saldo de MPE ocorre em 2021 (10.819) e o menor em 2024 (-11.791). O maior saldo no TOTAL (MPE + MEI) ocorre em 2021 (59.755) e o menor em 2024 (-19.714).

HISTÓRICO MENSAL DO SALDO DE MEI, MPE E TOTAL, UR SALVADOR, MAR/2023 A MAR/2024

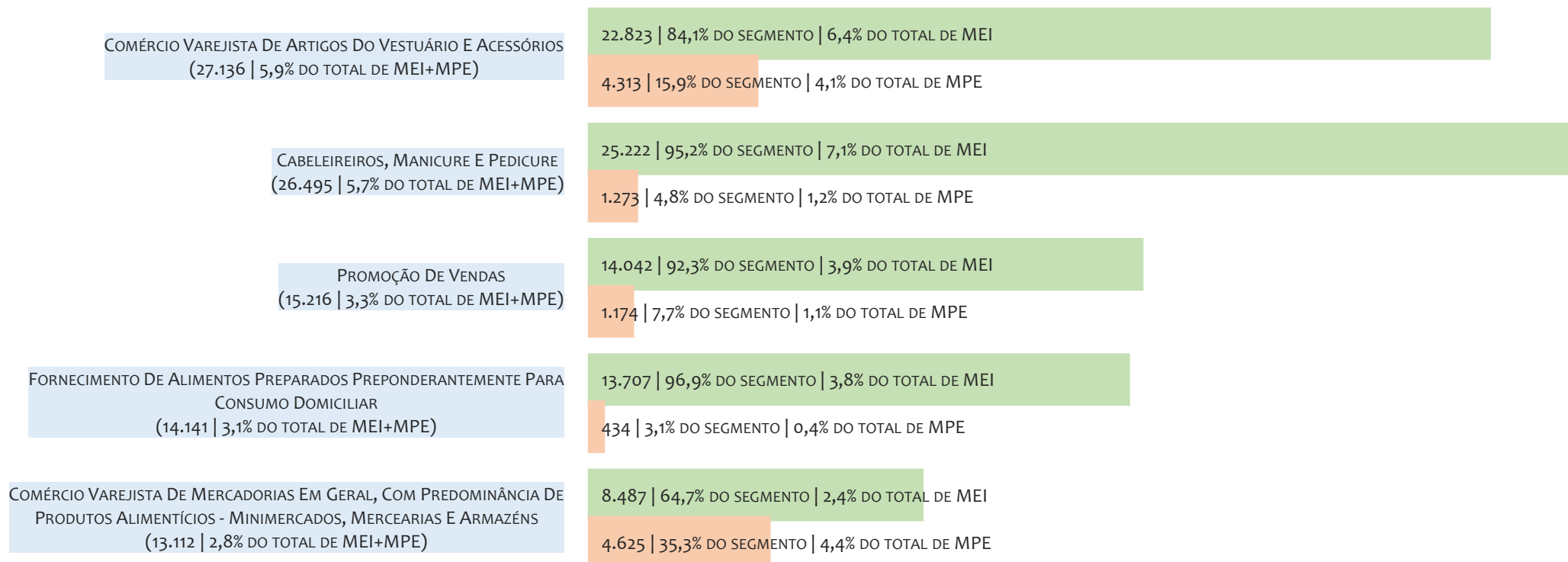


O SALDO mensal é calculado pela diferença entre novos cadastros e cadastros excluídos em cada mês. A queda brusca do SALDO em JANEIRO deve-se ao reprocessamento dos cadastros de MEI e MPE vinculados ao Simples Nacional com a exclusão dos inativos, inadimplentes etc. Na UR SALVADOR, o maior saldo de MEI ocorre em mar/23 (5.959) e o menor em jan/24 (-10.717). O maior saldo de MPE ocorre em fev/24 (4.777) e o menor em jan/24 (-17.496). O maior saldo no TOTAL (MPE + MEI) ocorre em mar/23 (8.308) e o menor em jan/24 (-28.213).



## RANKING DE MEI+MPE DOS 5 PRINCIPAIS CNAES, UR SALVADOR, ACUMULADO ATÉ 31/03/2024


■ TOTAL ■ MEI ■ MPE



Na UR SALVADOR, considerando o acumulado até 31/03/2024, o CNAE com maior número de MEI+MPE é Comércio Varejista De Artigos Do Vestuário E Acessórios, com 27.136, representando 5,9% do TOTAL de MEI+MPE. Desse montante, 84,1% são MEI (22.823) e 15,9% são MPE (4.313).

RANKING DE MEI DOS 5 PRINCIPAIS CNAES, UR SALVADOR, ACUMULADO ATÉ 31/03/2024


TOTAL MEI MPE



Na UR SALVADOR, considerando o acumulado até 31/03/2024, o CNAE com maior número de MEI é Cabeleireiros, Manicure E Pedicure, com 25.222, representando 95,2% do total dentro do segmento e 7,1% do TOTAL de MEI.

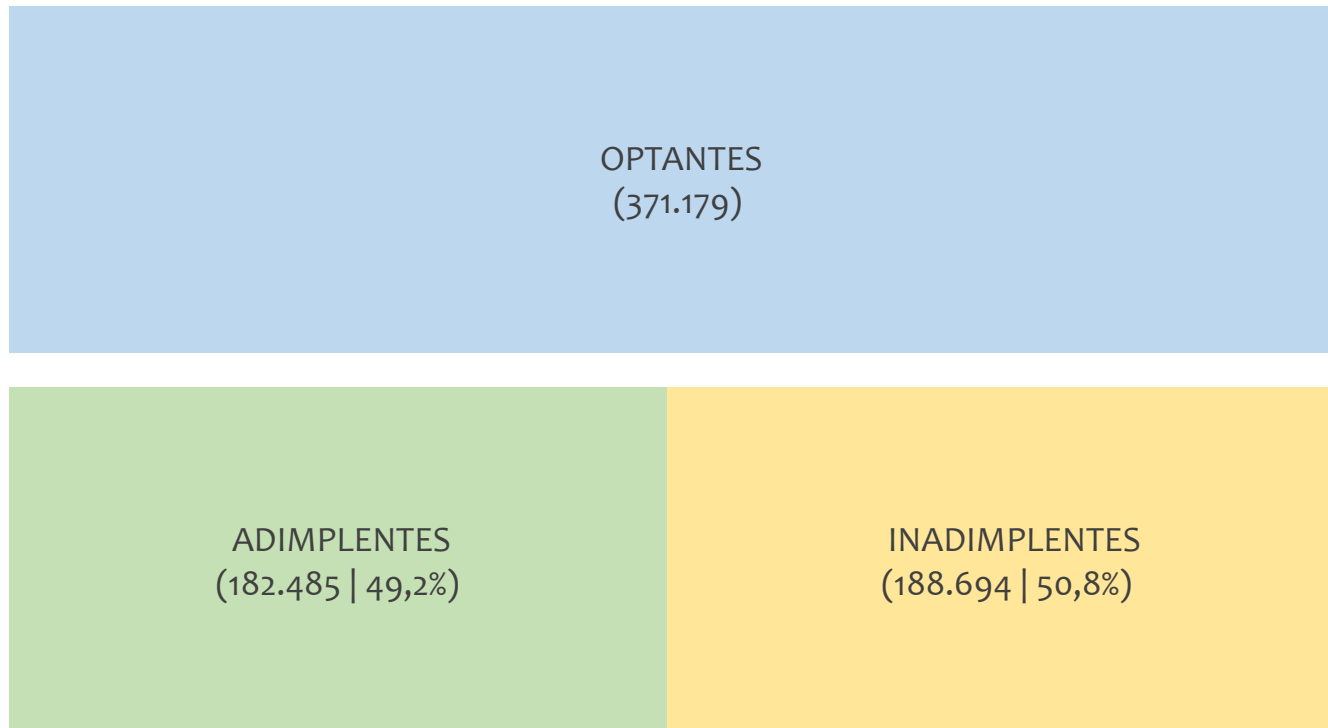
RANKING DE MPE DOS 5 PRINCIPAIS CNAES, UR SALVADOR, ACUMULADO ATÉ 31/03/2024

TOTAL MEI MPE



Na UR SALVADOR, considerando o acumulado até 31/03/2024, o CNAE com maior número de MPE é Comércio Varejista De Mercadorias Em Geral, Com Predominância De Produtos Alimentícios - Minimercados, Mercearias E Armazéns, com 4.625, representando 35,3% do total dentro do segmento e 4,4% do TOTAL de MPE.

## PERCENTUAL DE ADIMPLÊNCIA E INADIMPLÊNCIA DO MEI, UR SALVADOR, DEZEMBRO/2023



**No caso do MEI estar inadimplente com os pagamentos (DAS), qual é o prejuízo ou penalidade que o MEI terá junto ao INSS/Previdência Social?**

Primeiro, não terá esse tempo inadimplente contado para nenhum benefício da previdência social.

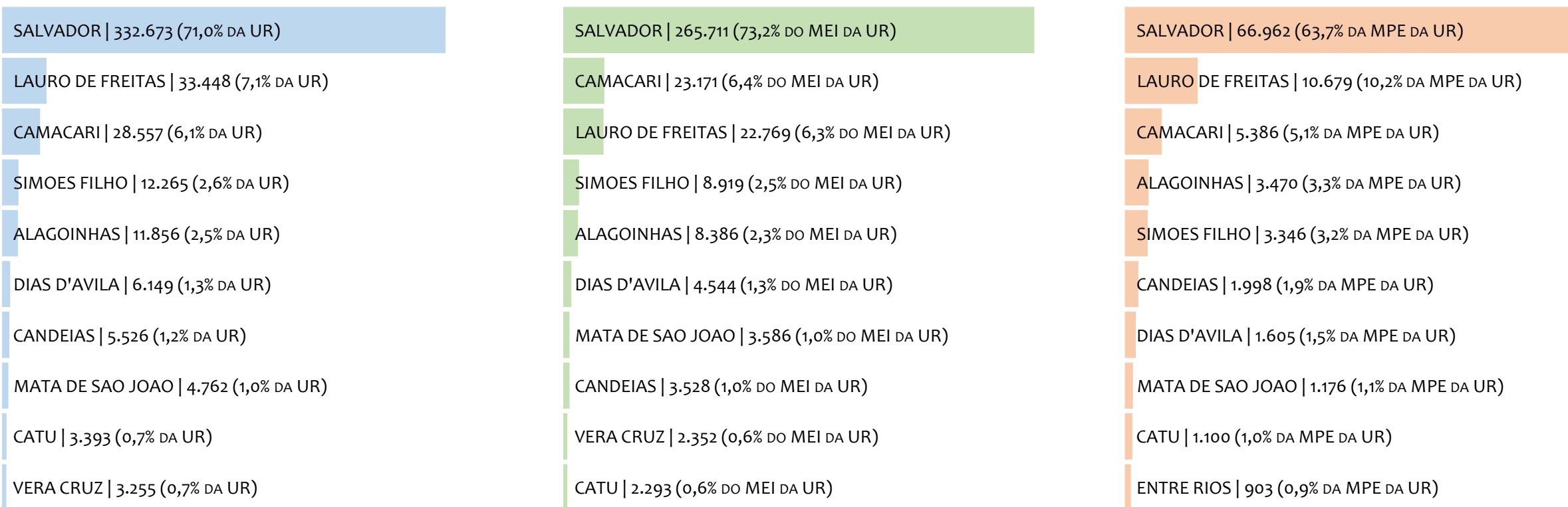
Segundo, caso necessite de algum benefício não programado, como auxílio doença, pensão por morte ou salário maternidade, por exemplo, poderá não ter direito a esses.

Além disso, quando for recolher as contribuições atrasadas, terá que calcular os valores acrescidos de multa e juros.

Na UR SALVADOR, considerando o acumulado até dezembro/2023, o percentual de MEI ADIMPLENTES é de 49,2% (182.485).

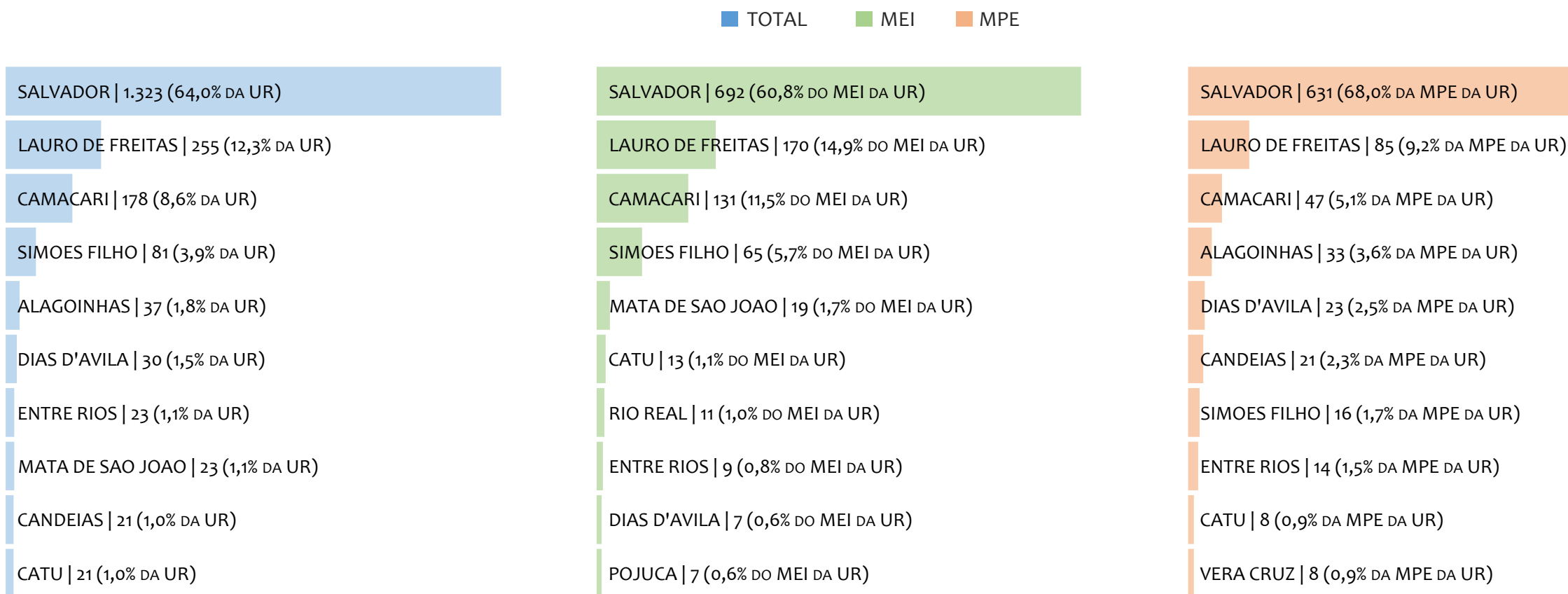
## RANKING POR MUNICÍPIO, UR SALVADOR, ACUMULADO ATÉ MARÇO/2024

■ TOTAL ■ MEI ■ MPE



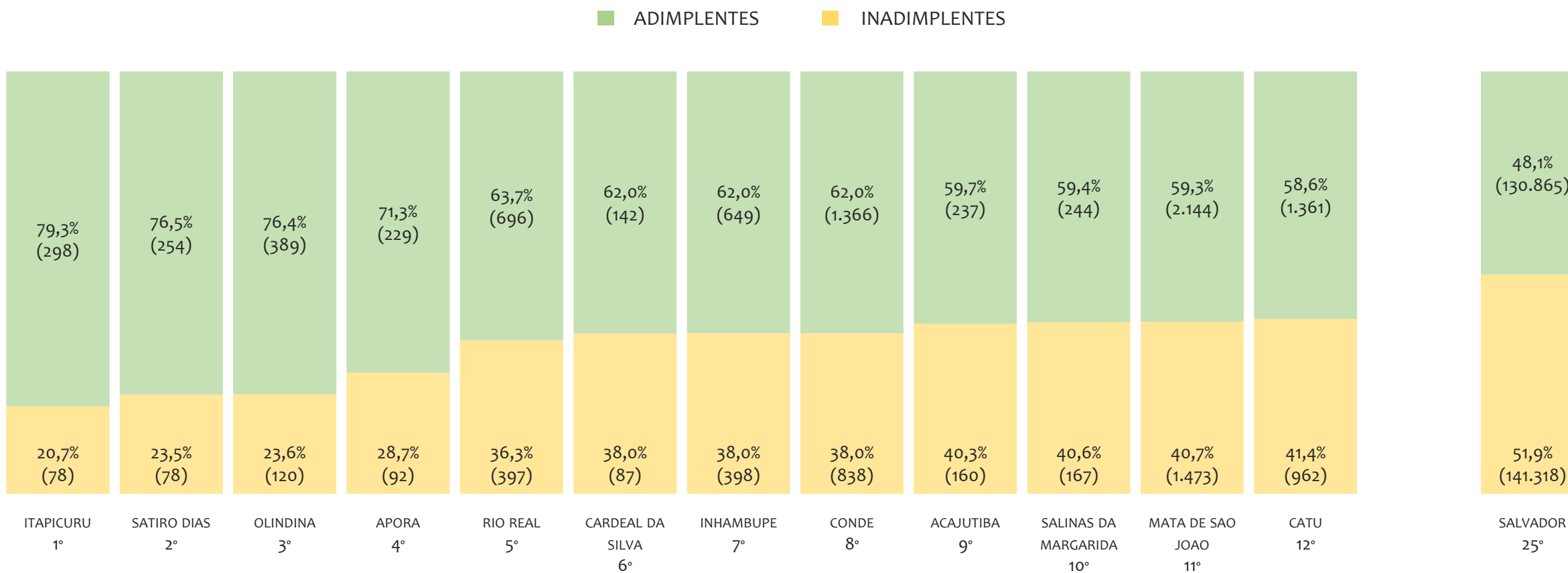
Na UR SALVADOR, no acumulado até março/2024, SALVADOR é o município com maior número de MEI+MPE com 332.673 empresas, representando 71,0% do total de MEI+MPE da UR. Quanto ao MEI, SALVADOR é o município com maior quantitativo com 265.711, representando 73,2% do total de MEI da UR e 56,7% do total da UR cadastradas no SIMPLES. Quanto a MPE, SALVADOR é o município com maior quantitativo com 66.962, representando 63,7% do total de MPE da UR e 14,3% do total da UR cadastradas no SIMPLES.

## RANKING POR MUNICÍPIO, UR SALVADOR, SALDO DE MARÇO/2024



Na UR SALVADOR, considerando o SALDO de março/2024, SALVADOR é o município com maior SALDO de MEI+MPE com 1.323 empresas, representando 64,0% do SALDO de MEI+MPE da UR. Quanto ao MEI, SALVADOR é o município de maior SALDO com 692, representando 60,8% do SALDO de MEI da UR e 33,5% do SALDO de empresas da UR cadastradas no SIMPLES. Quanto a MPE, SALVADOR é o município com maior SALDO com 631, representando 68,0% do SALDO de MPE da UR e 30,5% do SALDO de empresas da UR cadastradas no SIMPLES.

RANKING DE ADIMPLÊNCIA E INADIMPLÊNCIA DO MEI, UR SALVADOR, POR MUNICÍPIO, DEZEMBRO/2023



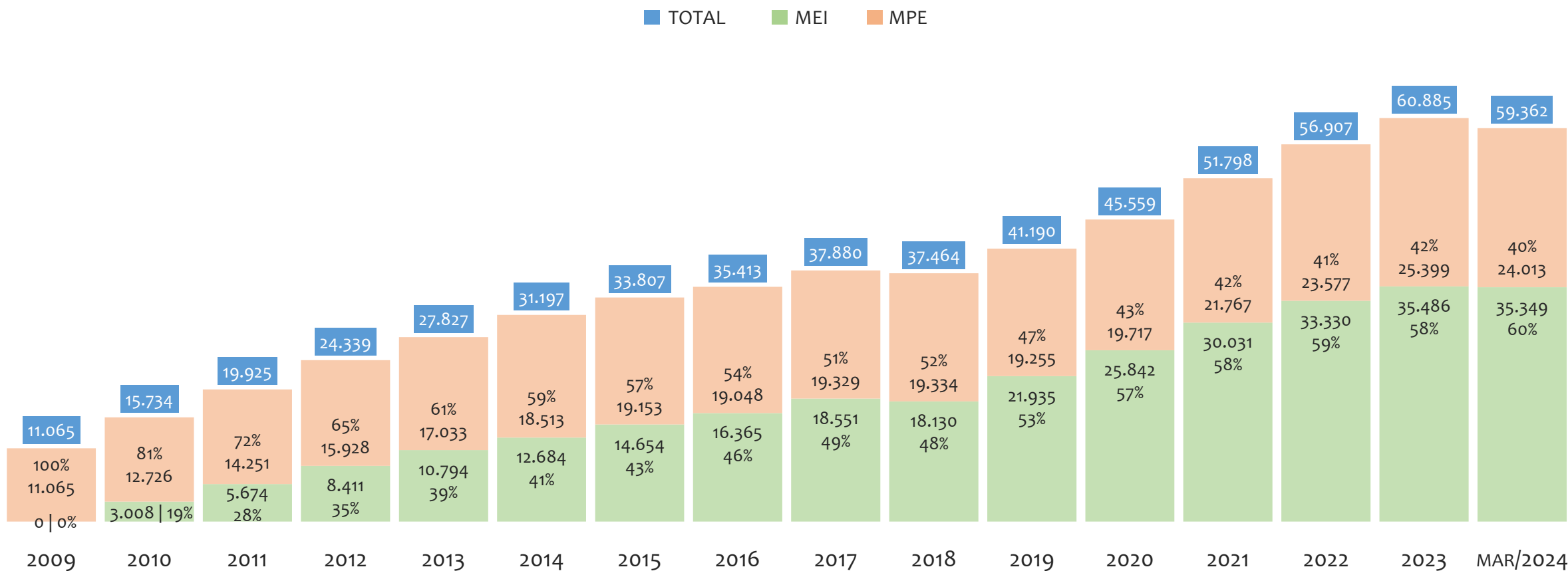
Na UR SALVADOR, considerando o acumulado até dezembro/2023, o município ITAPICURU apresenta o maior PERCENTUAL de ADIMPLENTES dentro do mesmo município com 79,3% (298 adimplentes), sendo que este grupo equivale a 0,2% dos ADIMPLENTES da UR SALVADOR.



# UR BARREIRAS

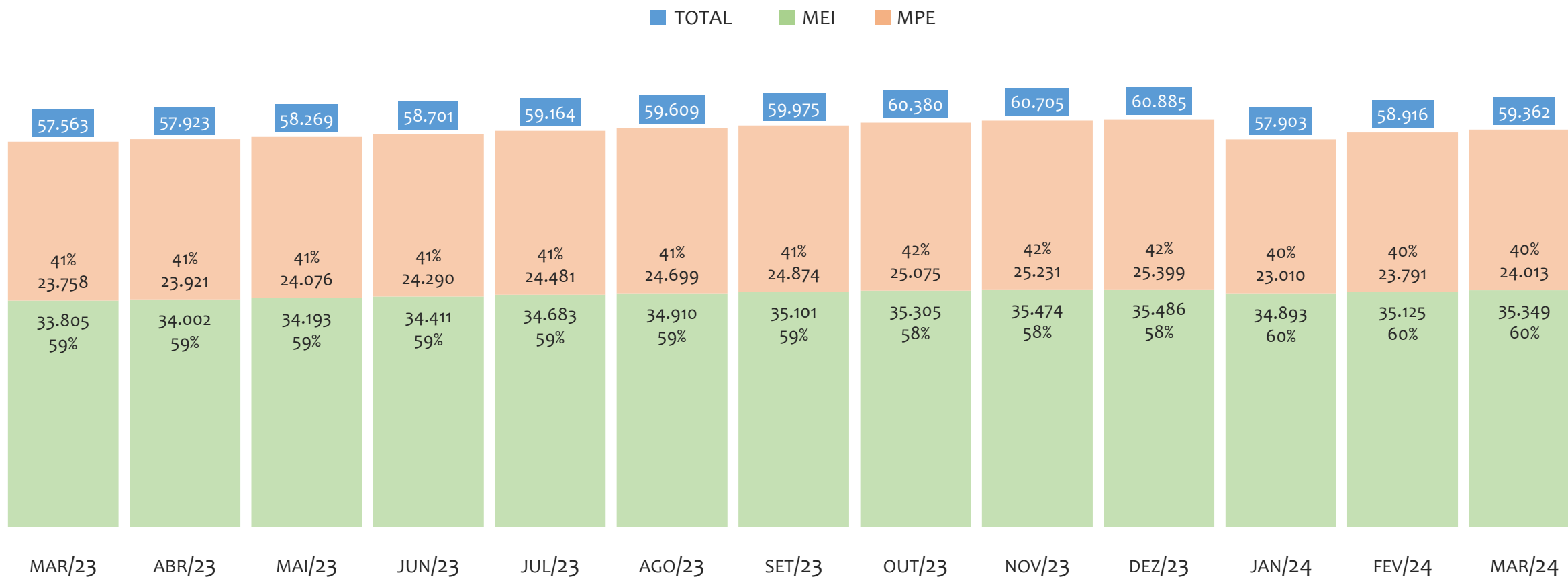


HISTÓRICO ANUAL DO ACUMULADO DE MEI, MPE E TOTAL, UR BARREIRAS, 2009 A MARÇO/2024



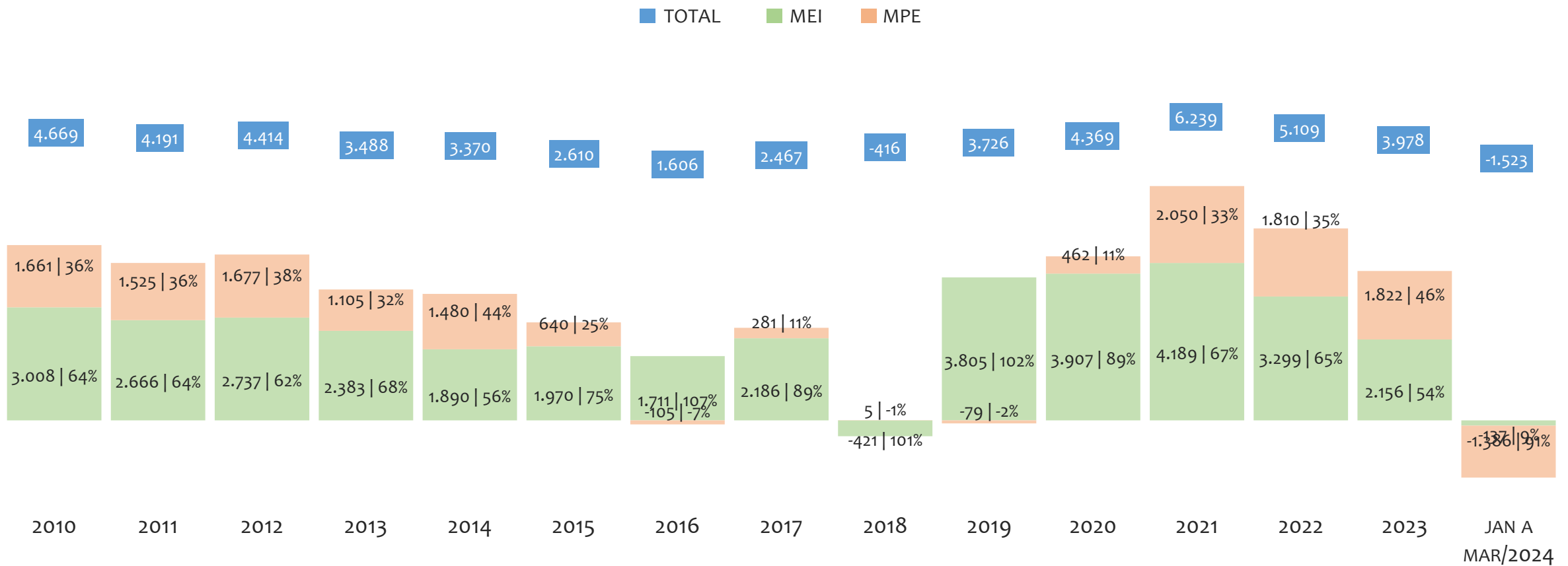
Na UR BARREIRAS, de 2009 a março/2024, o crescimento de microempreendedores individuais (MEI) de 35348900% (0 para 35.349) é superior ao crescimento de micro e pequenas empresas (MPE) de 117% (11.065 para 24.013). No TOTAL (MEI + MPE), o crescimento no mesmo período é de 436% (11.065 para 59.362). A taxa média de crescimento anual composta é de 149% ao ano para MEI, 5% ao ano para MPE e 12% ao ano para MEI + MPE. Ainda neste mesmo período, a participação do MEI cresceu de 0% para 60% do total das empresas cadastradas no SIMPLES NACIONAL.

HISTÓRICO MENSAL DO ACUMULADO DE MEI, MPE E TOTAL, UR BARREIRAS, MAR/2023 A MAR/2024



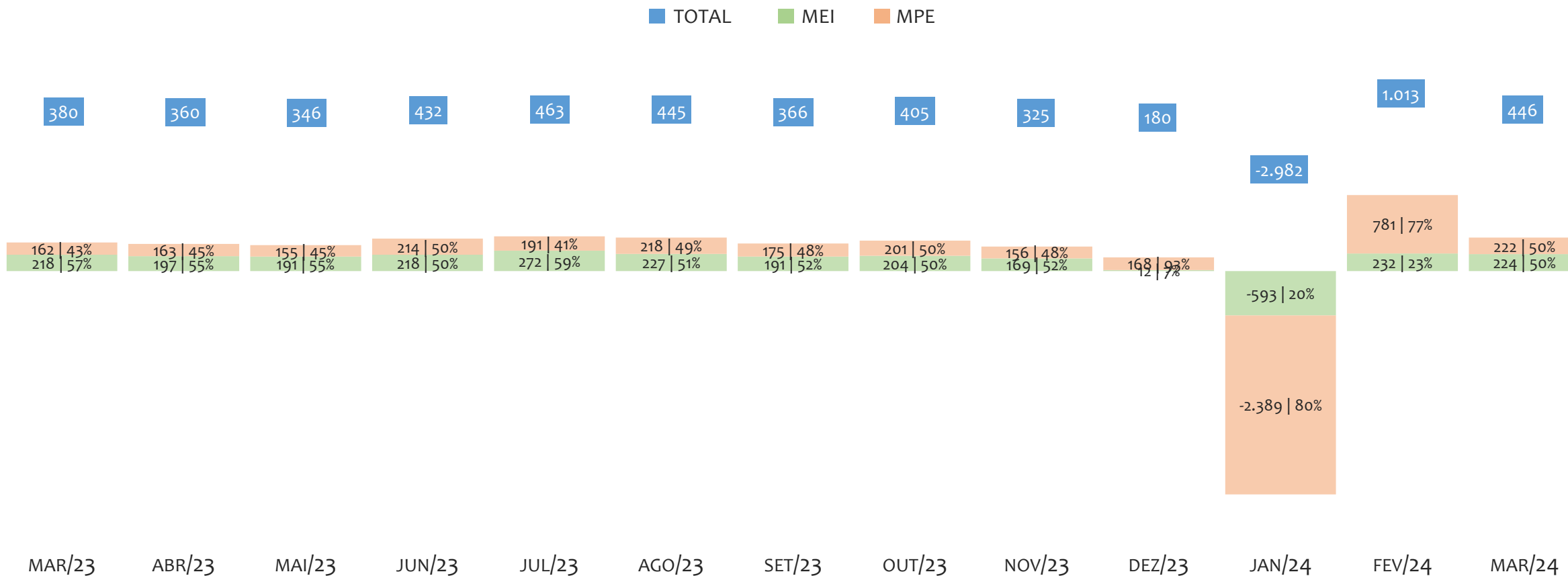
Na UR BARREIRAS, de março/2023 a março/2024, o crescimento de microempreendedores individuais (MEI) de 4,6% (33.805 para 35.349) é superior ao crescimento de micro e pequenas empresas (MPE) de 1,1% (23.758 para 24.013). No TOTAL (MEI + MPE), o crescimento no mesmo período é de 3,1% (57.563 para 59.362). A taxa média de crescimento mensal composta é de 0,4% ao mês para MEI, 0,1% ao mês para MPE e 0,3% ao mês para MEI + MPE. Ainda neste mesmo período, a participação do MEI cresceu de 59% para 60% do total das empresas cadastradas no SIMPLES NACIONAL.

## HISTÓRICO ANUAL DO SALDO DE MEI, MPE E TOTAL, UR BARREIRAS, 2010 A MARÇO/2024



O SALDO anual é calculado pela diferença entre novos cadastros e cadastros excluídos em cada ano. A queda brusca do SALDO em 2016 e 2018 deve-se ao reprocessamento acumulado dos cadastros de MEI e MPE vinculados ao Simples Nacional com a exclusão dos inativos, inadimplentes etc. Na UR BARREIRAS, o maior saldo de MEI ocorre em 2021 (4.189) e o menor em 2018 (-421). O maior saldo de MPE ocorre em 2021 (2.050) e o menor em 2024 (-1.386). O maior saldo no TOTAL (MPE + MEI) ocorre em 2021 (6.239) e o menor em 2024 (-1.523).


HISTÓRICO MENSAL DO SALDO DE MEI, MPE E TOTAL, UR BARREIRAS, MAR/2023 A MAR/2024



O SALDO mensal é calculado pela diferença entre novos cadastros e cadastros excluídos em cada mês. A queda brusca do SALDO em JANEIRO deve-se ao reprocessamento dos cadastros de MEI e MPE vinculados ao Simples Nacional com a exclusão dos inativos, inadimplentes etc. Na UR BARREIRAS, o maior saldo de MEI ocorre em jul/23 (272) e o menor em jan/24 (-593). O maior saldo de MPE ocorre em fev/24 (781) e o menor em jan/24 (-2.389). O maior saldo no TOTAL (MPE + MEI) ocorre em fev/24 (1.013) e o menor em jan/24 (-2.982).

## RANKING DE MEI+MPE DOS 5 PRINCIPAIS CNAES, UR BARREIRAS, ACUMULADO ATÉ 31/03/2024

■ TOTAL ■ MEI ■ MPE



Na UR BARREIRAS, considerando o acumulado até 31/03/2024, o CNAE com maior número de MEI+MPE é Comércio Varejista De Mercadorias Em Geral, Com Predominância De Produtos Alimentícios - Minimercados, Mercearias E Armazéns, com 4.022, representando 6,9% do TOTAL de MEI+MPE. Desse montante, 45,9% são MEI (1.846) e 54,1% são MPE (2.176).

## RANKING DE MEI DOS 5 PRINCIPAIS CNAES, UR BARREIRAS, ACUMULADO ATÉ 31/03/2024


■ TOTAL ■ MEI ■ MPE



Na UR BARREIRAS, considerando o acumulado até 31/03/2024, o CNAE com maior número de MEI é Comércio Varejista De Artigos Do Vestuário E Acessórios, com 2.533, representando 68,7% do total dentro do segmento e 7,4% do TOTAL de MEI.

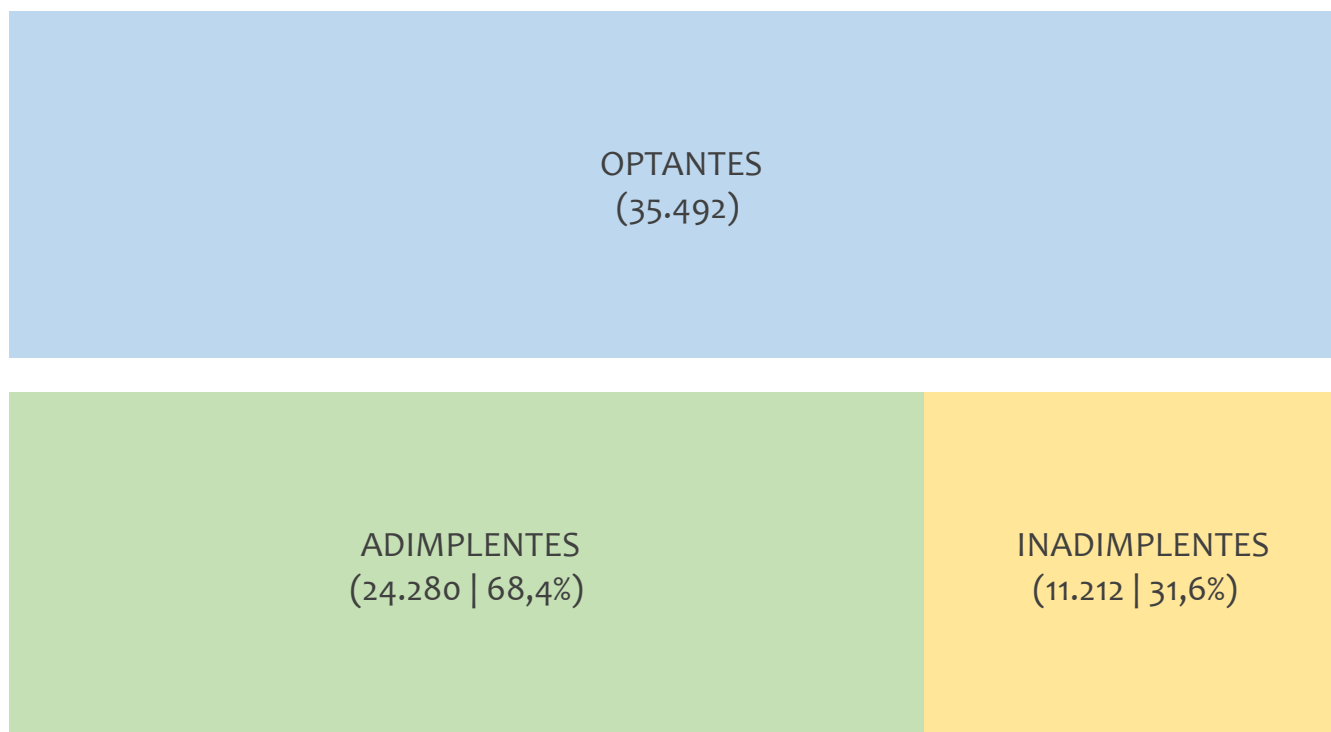
## RANKING DE MPE DOS 5 PRINCIPAIS CNAES, UR BARREIRAS, ACUMULADO ATÉ 31/03/2024

■ TOTAL ■ MEI ■ MPE



Na UR BARREIRAS, considerando o acumulado até 31/03/2024, o CNAE com maior número de MPE é Comércio Varejista De Mercadorias Em Geral, Com Predominância De Produtos Alimentícios - Minimercados, Mercearias E Armazéns, com 2.176, representando 54,1% do total dentro do segmento e 9,0% do TOTAL de MPE.

## PERCENTUAL DE ADIMPLÊNCIA E INADIMPLÊNCIA DO MEI, UR BARREIRAS, DEZEMBRO/2023



**No caso do MEI estar inadimplente com os pagamentos (DAS), qual é o prejuízo ou penalidade que o MEI terá junto ao INSS/Previdência Social?**

Primeiro, não terá esse tempo inadimplente contado para nenhum benefício da previdência social.

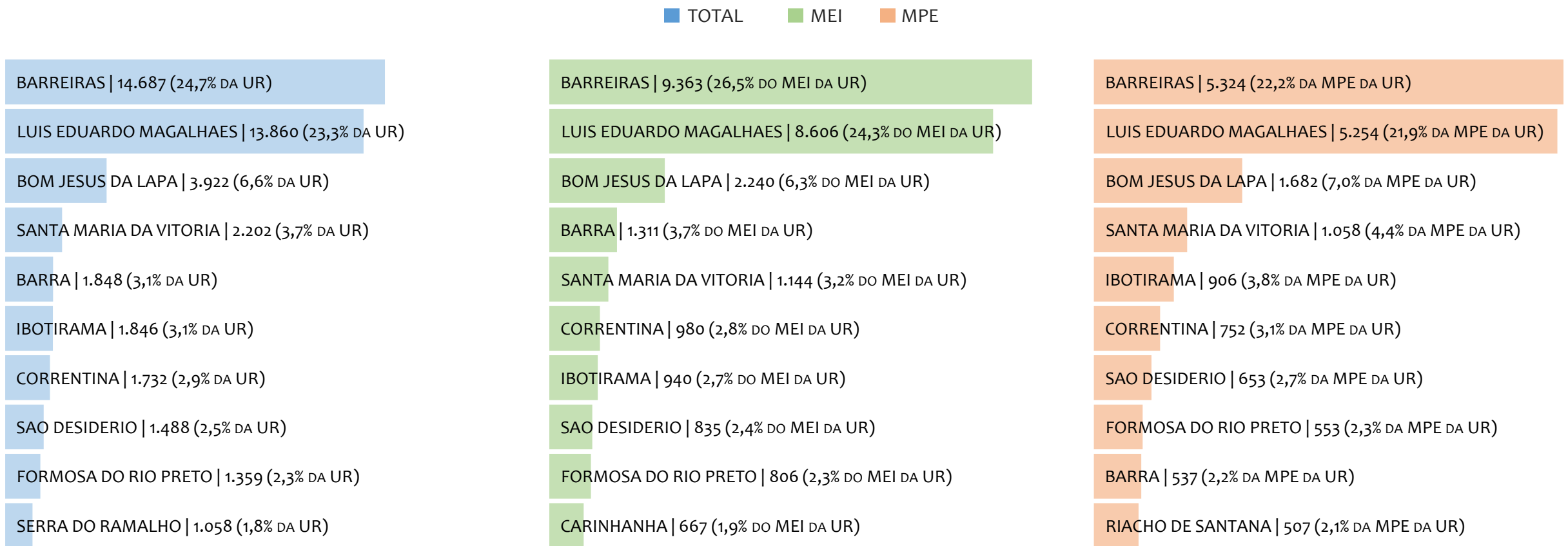
Segundo, caso necessite de algum benefício não programado, como auxílio doença, pensão por morte ou salário maternidade, por exemplo, poderá não ter direito a esses.

Além disso, quando for recolher as contribuições atrasadas, terá que calcular os valores acrescidos de multa e juros.

Na UR BARREIRAS, considerando o acumulado até dezembro/2023, o percentual de MEI ADIMPLENTES é de 68,4% (24.280).

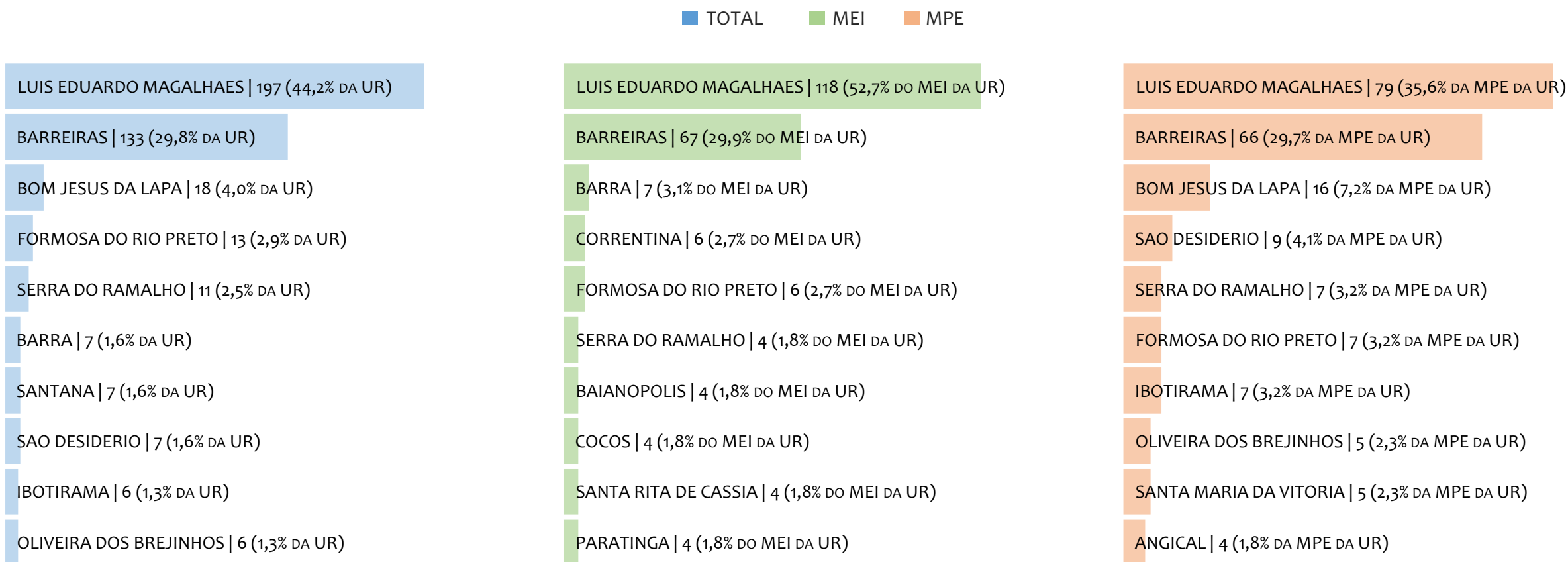


## RANKING POR MUNICÍPIO, UR BARREIRAS, ACUMULADO ATÉ MARÇO/2024



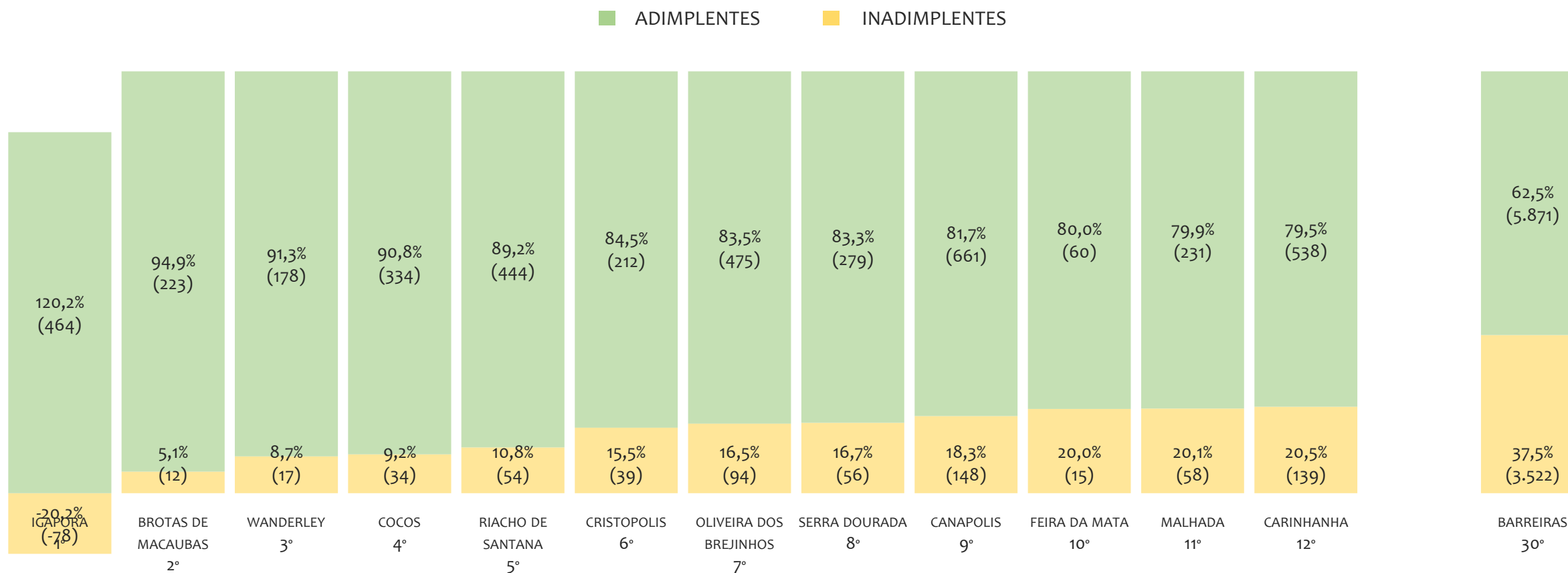
Na UR BARREIRAS, no acumulado até março/2024, BARREIRAS é o município com maior número de MEI+MPE com 14.687 empresas, representando 24,7% do total de MEI+MPE da UR. Quanto ao MEI, BARREIRAS é o município com maior quantitativo com 9.363, representando 26,5% do total de MEI da UR e 15,8% do total da UR cadastradas no SIMPLES. Quanto a MPE, BARREIRAS é o município com maior quantitativo com 5.324, representando 22,2% do total de MPE da UR e 9,0% do total da UR cadastradas no SIMPLES.

## RANKING POR MUNICÍPIO, UR BARREIRAS, SALDO DE MARÇO/2024



Na UR BARREIRAS, considerando o SALDO de março/2024, LUIS EDUARDO MAGALHAES é o município com maior SALDO de MEI+MPE com 197 empresas, representando 44,2% do SALDO de MEI+MPE da UR. Quanto ao MEI, LUIS EDUARDO MAGALHAES é o município de maior SALDO com 118, representando 52,7% do SALDO de MEI da UR e 26,5% do SALDO de empresas da UR cadastradas no SIMPLES. Quanto a MPE, LUIS EDUARDO MAGALHAES é o município com maior SALDO com 79, representando 35,6% do SALDO de MPE da UR e 17,7% do SALDO de empresas da UR cadastradas no SIMPLES.

RANKING DE ADIMPLÊNCIA E INADIMPLÊNCIA DO MEI, UR BARREIRAS, POR MUNICÍPIO, DEZEMBRO/2023

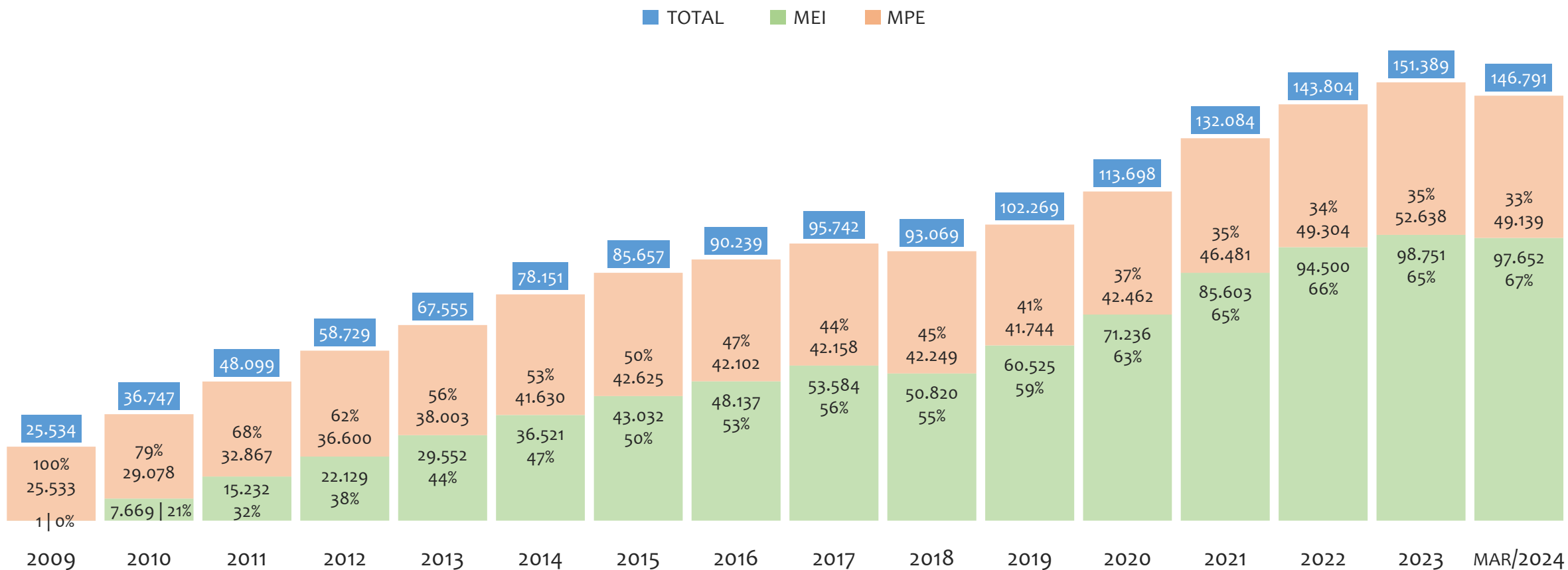


Na UR BARREIRAS, considerando o acumulado até dezembro/2023, o município IGAPORA apresenta o maior PERCENTUAL de ADIMPLENTES dentro do mesmo município com 120,2% (464 adimplentes), sendo que este grupo equivale a 1,7% dos ADIMPLENTES da UR BARREIRAS.



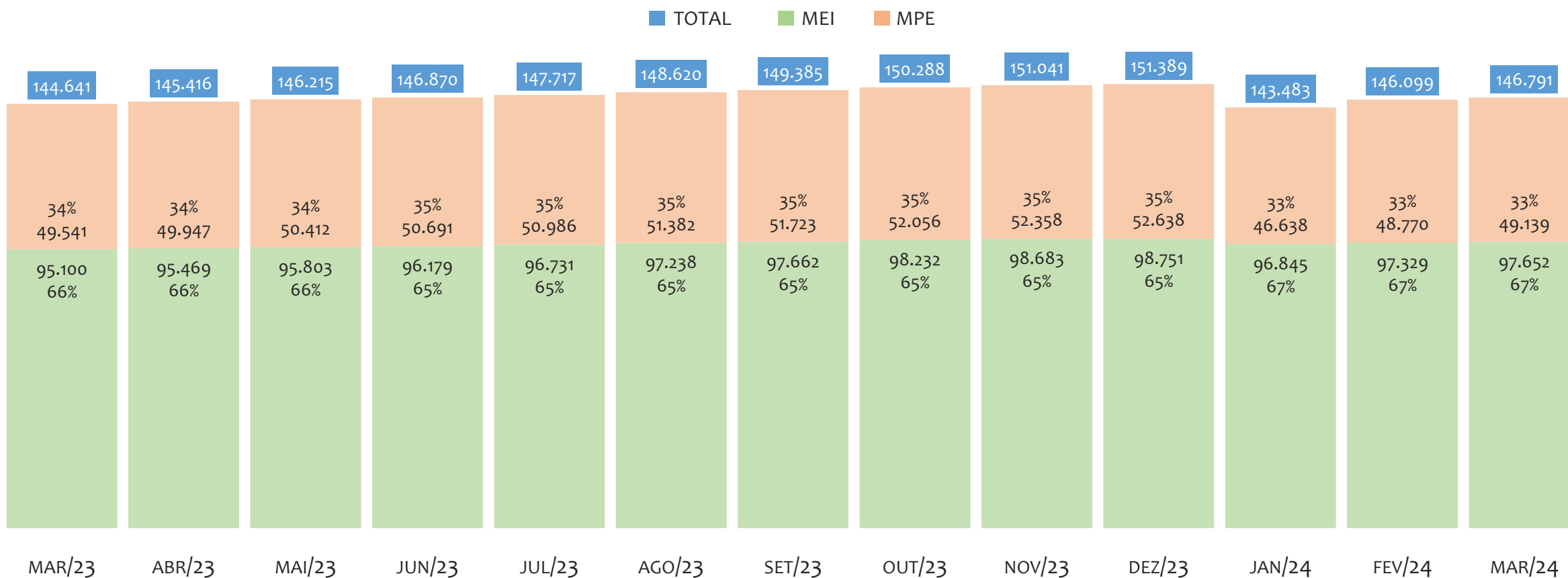
# UR FEIRA DE SANTANA

HISTÓRICO ANUAL DO ACUMULADO DE MEI, MPE E TOTAL, UR FEIRA DE SANTANA, 2009 A MARÇO/2024



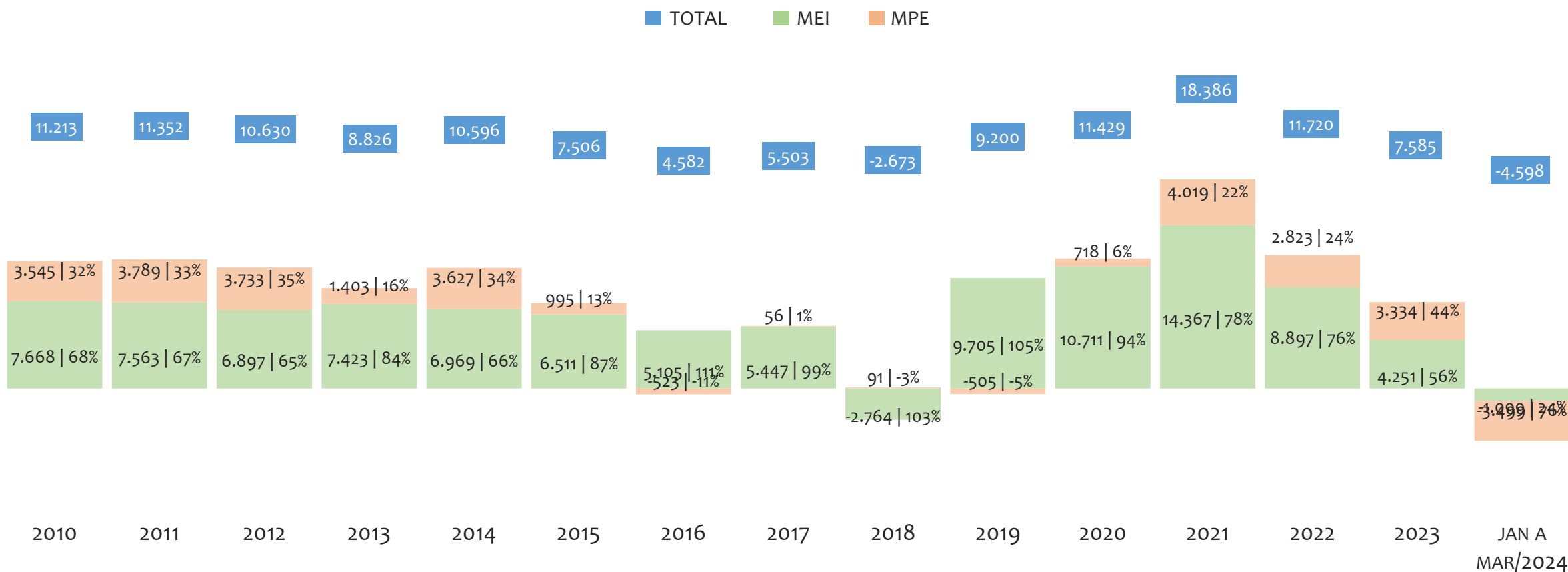
Na UR FEIRA DE SANTANA, de 2009 a março/2024, o crescimento de microempreendedores individuais (MEI) de 9765100% (1 para 97.652) é superior ao crescimento de micro e pequenas empresas (MPE) de 92% (25.533 para 49.139). No TOTAL (MEI + MPE), o crescimento no mesmo período é de 475% (25.534 para 146.791). A taxa média de crescimento anual composta é de 115% ao ano para MEI, 4% ao ano para MPE e 12% ao ano para MEI + MPE. Ainda neste mesmo período, a participação do MEI cresceu de 0% para 67% do total das empresas cadastradas no SIMPLES NACIONAL.

HISTÓRICO MENSAL DO ACUMULADO DE MEI, MPE E TOTAL, UR FEIRA DE SANTANA, MAR/2023 A MAR/2024



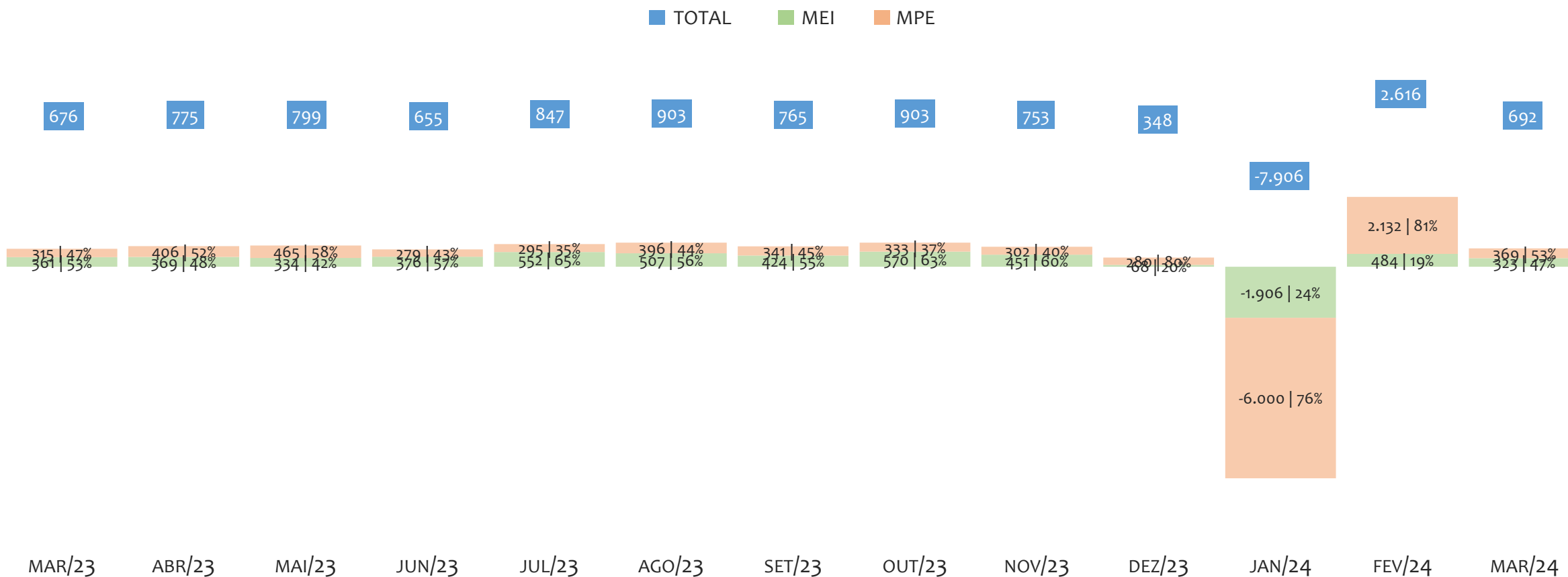
Na UR FEIRA DE SANTANA, de março/2023 a março/2024, o crescimento de microempreendedores individuais (MEI) de 2,7% (95.100 para 97.652) é superior ao crescimento de micro e pequenas empresas (MPE) de -0,8% (49.541 para 49.139). No TOTAL (MEI + MPE), o crescimento no mesmo período é de 1,5% (144.641 para 146.791). A taxa média de crescimento mensal composta é de 0,2% ao mês para MEI, -0,1% ao mês para MPE e 0,1% ao mês para MEI + MPE. Ainda neste mesmo período, a participação do MEI cresceu de 66% para 67% do total das empresas cadastradas no SIMPLES NACIONAL.

HISTÓRICO ANUAL DO SALDO DE MEI, MPE E TOTAL, UR FEIRA DE SANTANA, 2010 A MARÇO/2024



O SALDO anual é calculado pela diferença entre novos cadastros e cadastros excluídos em cada ano. A queda brusca do SALDO em 2016 e 2018 deve-se ao reprocessamento acumulado dos cadastros de MEI e MPE vinculados ao Simples Nacional com a exclusão dos inativos, inadimplentes etc. Na UR FEIRA DE SANTANA, o maior saldo de MEI ocorre em 2021 (14.367) e o menor em 2018 (-2.764). O maior saldo de MPE ocorre em 2021 (4.019) e o menor em 2024 (-3.499). O maior saldo no TOTAL (MPE + MEI) ocorre em 2021 (18.386) e o menor em 2024 (-4.598).

HISTÓRICO MENSAL DO SALDO DE MEI, MPE E TOTAL, UR FEIRA DE SANTANA, MAR/2023 A MAR/2024

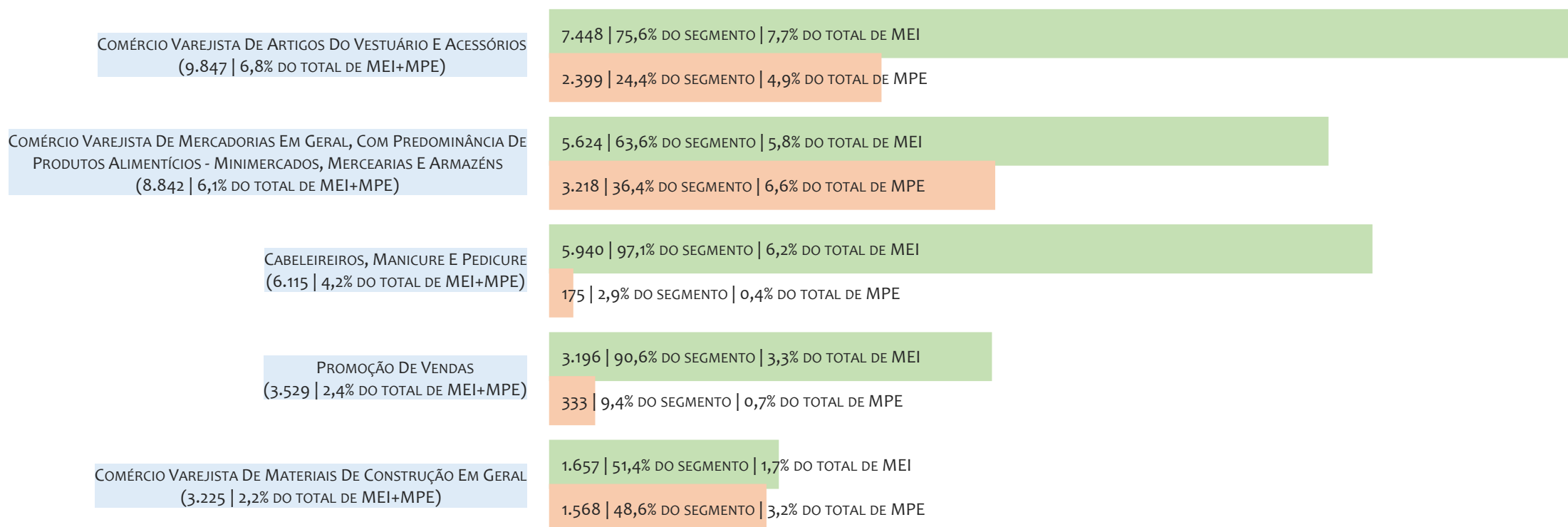


O SALDO mensal é calculado pela diferença entre novos cadastros e cadastros excluídos em cada mês. A queda brusca do SALDO em JANEIRO deve-se ao reprocessamento dos cadastros de MEI e MPE vinculados ao Simples Nacional com a exclusão dos inativos, inadimplentes etc. Na UR FEIRA DE SANTANA, o maior saldo de MEI ocorre em out/23 (570) e o menor em jan/24 (-1.906). O maior saldo de MPE ocorre em fev/24 (2.132) e o menor em jan/24 (-6.000). O maior saldo no TOTAL (MPE + MEI) ocorre em fev/24 (2.616) e o menor em jan/24 (-7.906).



## RANKING DE MEI+MPE DOS 5 PRINCIPAIS CNAES, UR FEIRA DE SANTANA, ACUMULADO ATÉ 31/03/2024

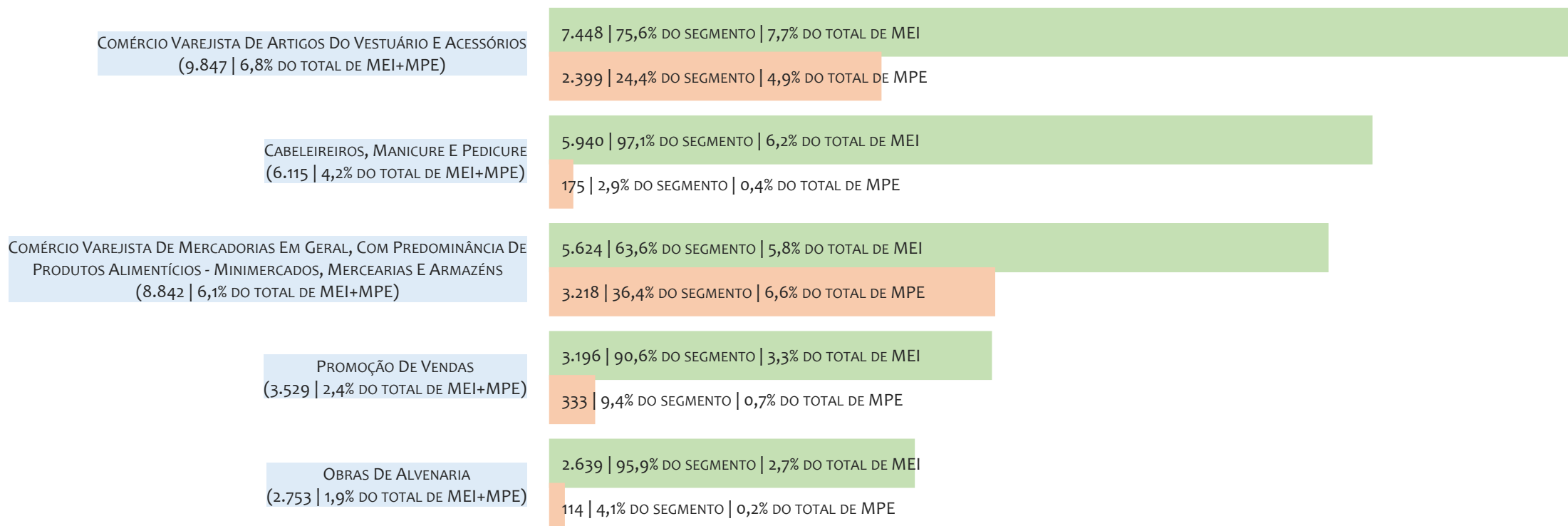
■ TOTAL ■ MEI ■ MPE



Na UR FEIRA DE SANTANA, considerando o acumulado até 31/03/2024, o CNAE com maior número de MEI+MPE é Comércio Varejista De Artigos Do Vestuário E Acessórios, com 9.847, representando 6,8% do TOTAL de MEI+MPE. Desse montante, 75,6% são MEI (7.448) e 24,4% são MPE (2.399).

## RANKING DE MEI DOS 5 PRINCIPAIS CNAES, UR FEIRA DE SANTANA, ACUMULADO ATÉ 31/03/2024


■ TOTAL ■ MEI ■ MPE



Na UR FEIRA DE SANTANA, considerando o acumulado até 31/03/2024, o CNAE com maior número de MEI é Comércio Varejista De Artigos Do Vestuário E Acessórios, com 7.448, representando 75,6% do total dentro do segmento e 7,7% do TOTAL de MEI.


RANKING DE MPE DOS 5 PRINCIPAIS CNAES, UR FEIRA DE SANTANA, ACUMULADO ATÉ 31/03/2024

TOTAL MEI MPE



Na UR FEIRA DE SANTANA, considerando o acumulado até 31/03/2024, o CNAE com maior número de MPE é Comércio Varejista De Mercadorias Em Geral, Com Predominância De Produtos Alimentícios - Minimercados, Mercearias E Armazéns, com 3.218, representando 36,4% do total dentro do segmento e 6,6% do TOTAL de MPE.

## PERCENTUAL DE ADIMPLÊNCIA E INADIMPLÊNCIA DO MEI, UR FEIRA DE SANTANA, DEZEMBRO/2023



**No caso do MEI estar inadimplente com os pagamentos (DAS), qual é o prejuízo ou penalidade que o MEI terá junto ao INSS/Previdência Social?**

Primeiro, não terá esse tempo inadimplente contado para nenhum benefício da previdência social.

Segundo, caso necessite de algum benefício não programado, como auxílio doença, pensão por morte ou salário maternidade, por exemplo, poderá não ter direito a esses.

Além disso, quando for recolher as contribuições atrasadas, terá que calcular os valores acrescidos de multa e juros.

Na UR FEIRA DE SANTANA, considerando o acumulado até dezembro/2023, o percentual de MEI ADIMPLENTES é de 61,3% (60.546).

## RANKING POR MUNICÍPIO, UR FEIRA DE SANTANA, ACUMULADO ATÉ MARÇO/2024

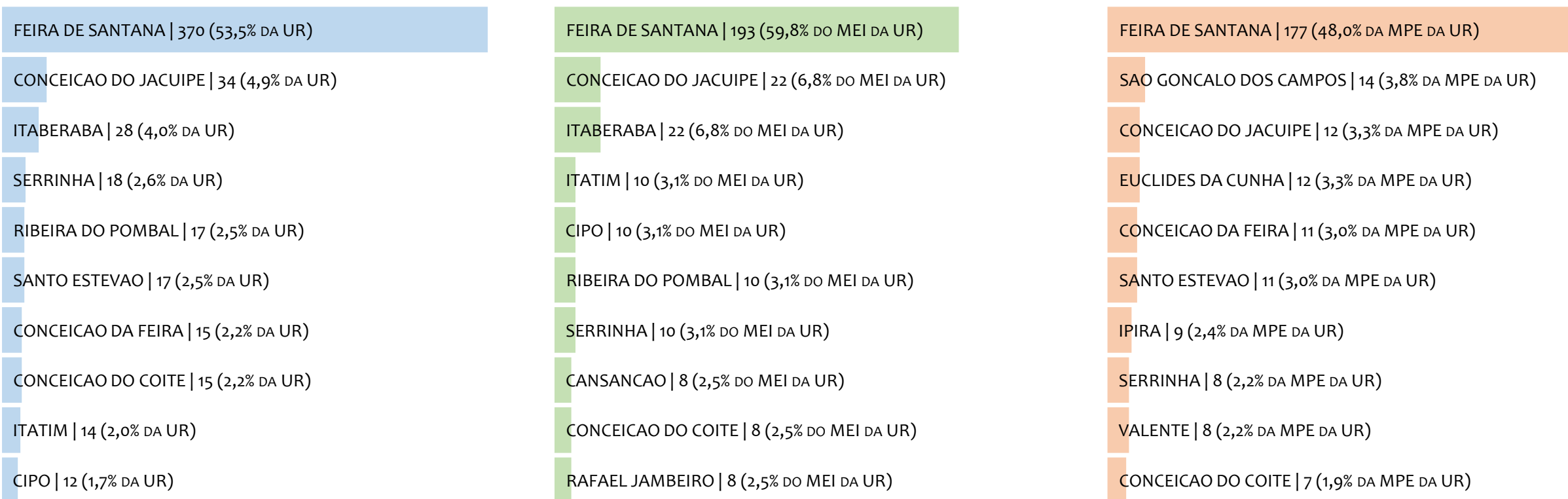
■ TOTAL ■ MEI ■ MPE



Na UR FEIRA DE SANTANA, no acumulado até março/2024, FEIRA DE SANTANA é o município com maior número de MEI+MPE com 70.786 empresas, representando 48,2% do total de MEI+MPE da UR. Quanto ao MEI, FEIRA DE SANTANA é o município com maior quantitativo com 49.872, representando 51,1% do total de MEI da UR e 34,0% do total da UR cadastradas no SIMPLES. Quanto a MPE, FEIRA DE SANTANA é o município com maior quantitativo com 20.914, representando 42,6% do total de MPE da UR e 14,2% do total da UR cadastradas no SIMPLES.

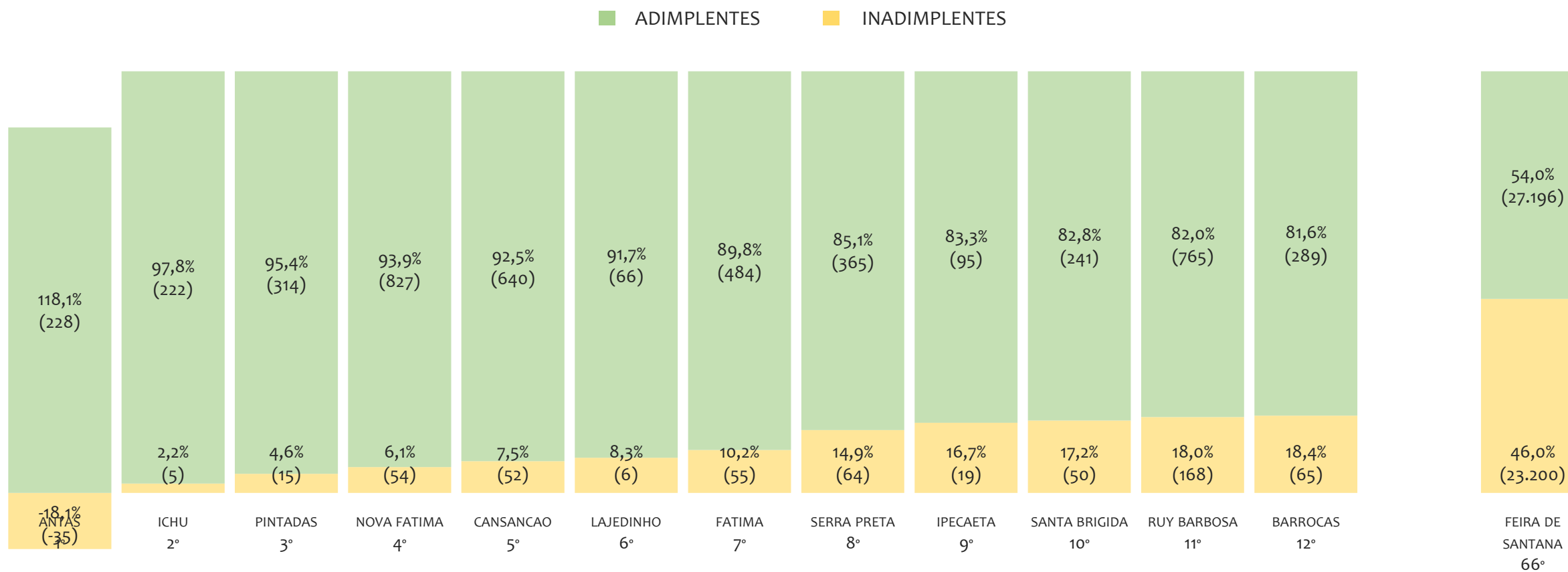
## RANKING POR MUNICÍPIO, UR FEIRA DE SANTANA, SALDO DE MARÇO/2024

■ TOTAL ■ MEI ■ MPE



Na UR FEIRA DE SANTANA, considerando o SALDO de março/2024, FEIRA DE SANTANA é o município com maior SALDO de MEI+MPE com 370 empresas, representando 53,5% do SALDO de MEI+MPE da UR. Quanto ao MEI, FEIRA DE SANTANA é o município de maior SALDO com 193, representando 59,8% do SALDO de MEI da UR e 27,9% do SALDO de empresas da UR cadastradas no SIMPLES. Quanto a MPE, FEIRA DE SANTANA é o município com maior SALDO com 177, representando 48,0% do SALDO de MPE da UR e 25,6% do SALDO de empresas da UR cadastradas no SIMPLES.

RANKING DE ADIMPLÊNCIA E INADIMPLÊNCIA DO MEI, UR FEIRA DE SANTANA, POR MUNICÍPIO, DEZEMBRO/2023



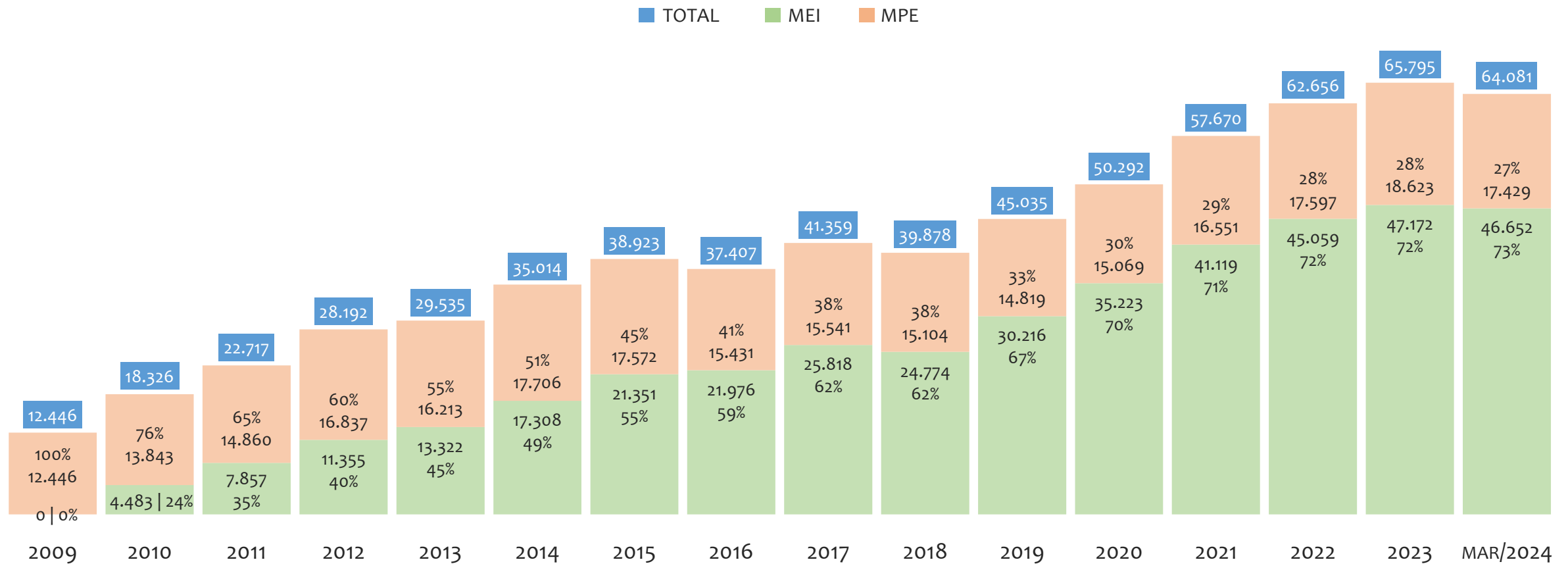
Na UR FEIRA DE SANTANA, considerando o acumulado até dezembro/2023, o município ANTAS apresenta o maior PERCENTUAL de ADIMPLENTES dentro do mesmo município com 118,1% (228 adimplentes), sendo que este grupo equivale a 0,3% dos ADIMPLENTES da UR FEIRA DE SANTANA.



# UR ILHÉUS

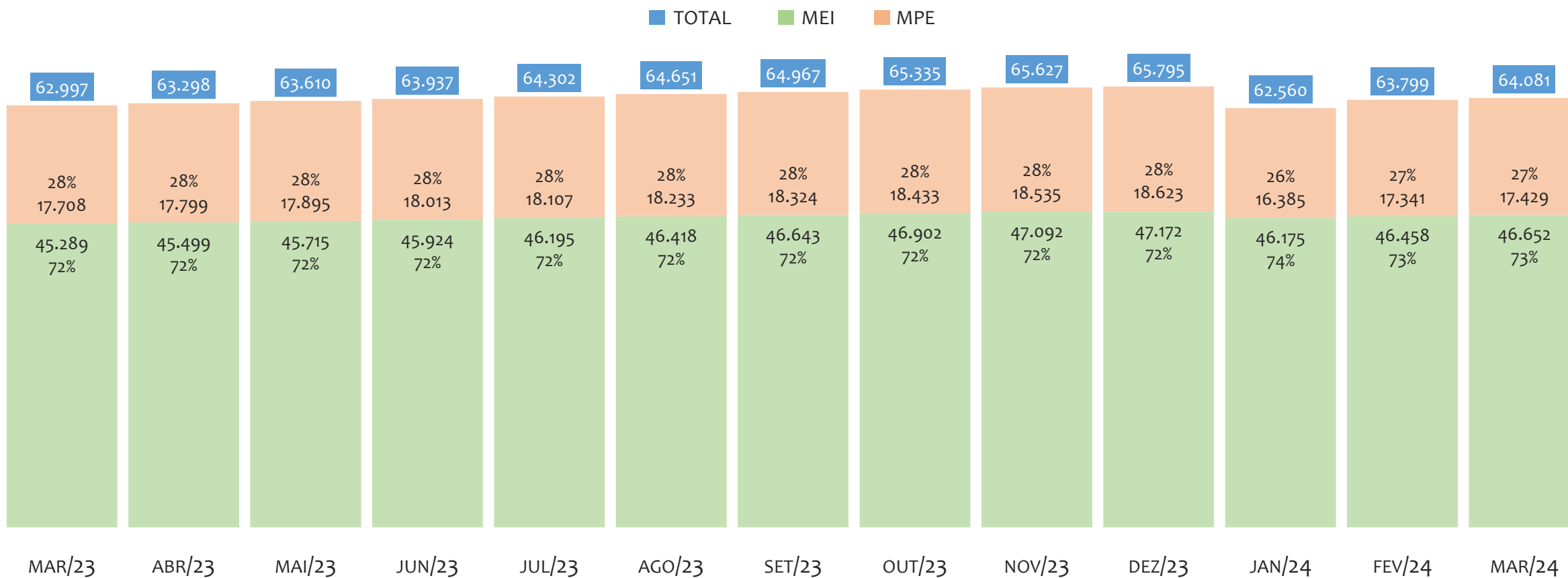


HISTÓRICO ANUAL DO ACUMULADO DE MEI, MPE E TOTAL, UR ILHÉUS, 2009 A MARÇO/2024



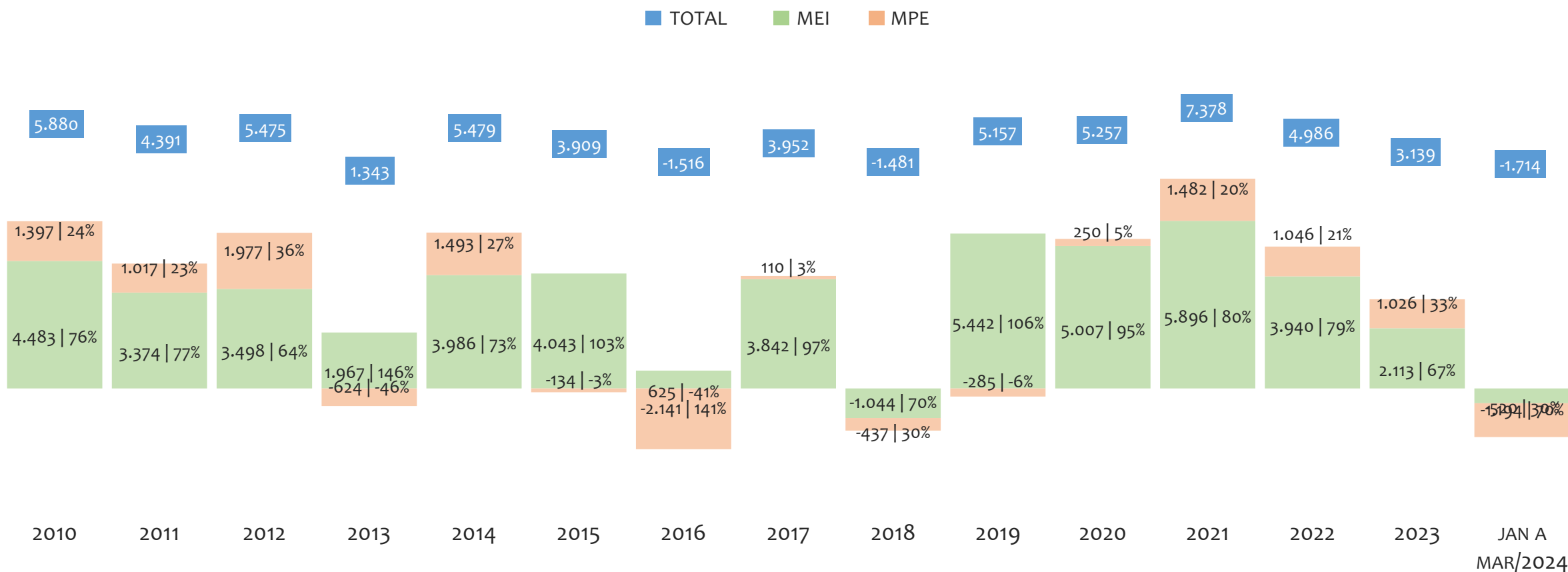
Na UR ILHÉUS, de 2009 a março/2024, o crescimento de microempreendedores individuais (MEI) de 46651900% (0 para 46.652) é superior ao crescimento de micro e pequenas empresas (MPE) de 40% (12.446 para 17.429). No TOTAL (MEI + MPE), o crescimento no mesmo período é de 415% (12.446 para 64.081). A taxa média de crescimento anual composta é de 154% ao ano para MEI, 2% ao ano para MPE e 12% ao ano para MEI + MPE. Ainda neste mesmo período, a participação do MEI cresceu de 0% para 73% do total das empresas cadastradas no SIMPLES NACIONAL.

HISTÓRICO MENSAL DO ACUMULADO DE MEI, MPE E TOTAL, UR ILHÉUS, MAR/2023 A MAR/2024



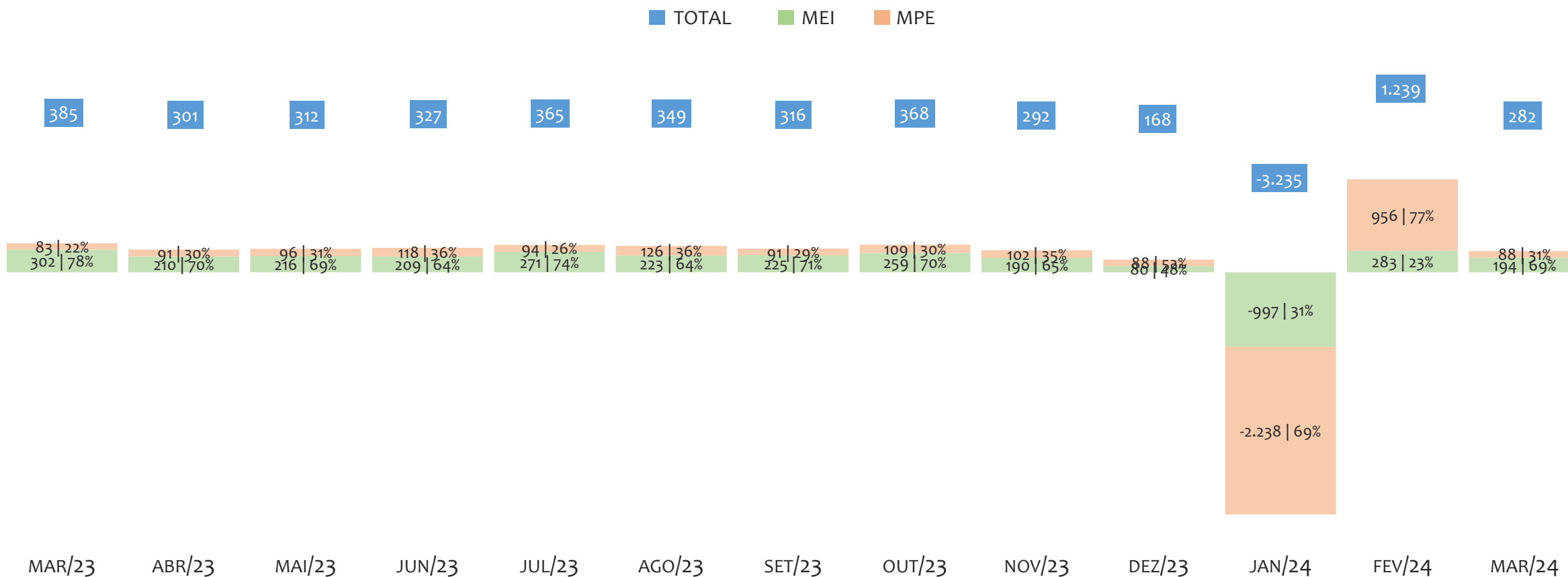
Na UR ILHÉUS, de março/2023 a março/2024, o crescimento de microempreendedores individuais (MEI) de 3,0% (45.289 para 46.652) é superior ao crescimento de micro e pequenas empresas (MPE) de -1,6% (17.708 para 17.429). No TOTAL (MEI + MPE), o crescimento no mesmo período é de 1,7% (62.997 para 64.081). A taxa média de crescimento mensal composta é de 0,2% ao mês para MEI, -0,1% ao mês para MPE e 0,1% ao mês para MEI + MPE. Ainda neste mesmo período, a participação do MEI cresceu de 72% para 73% do total das empresas cadastradas no SIMPLES NACIONAL.

## HISTÓRICO ANUAL DO SALDO DE MEI, MPE E TOTAL, UR ILHÉUS, 2010 A MARÇO/2024



O SALDO anual é calculado pela diferença entre novos cadastros e cadastros excluídos em cada ano. A queda brusca do SALDO em 2016 e 2018 deve-se ao reprocessamento acumulado dos cadastros de MEI e MPE vinculados ao Simples Nacional com a exclusão dos inativos, inadimplentes etc. Na UR ILHÉUS, o maior saldo de MEI ocorre em 2021 (5.896) e o menor em 2018 (-1.044). O maior saldo de MPE ocorre em 2012 (1.977) e o menor em 2016 (-2.141). O maior saldo no TOTAL (MPE + MEI) ocorre em 2021 (7.378) e o menor em 2024 (-1.714).

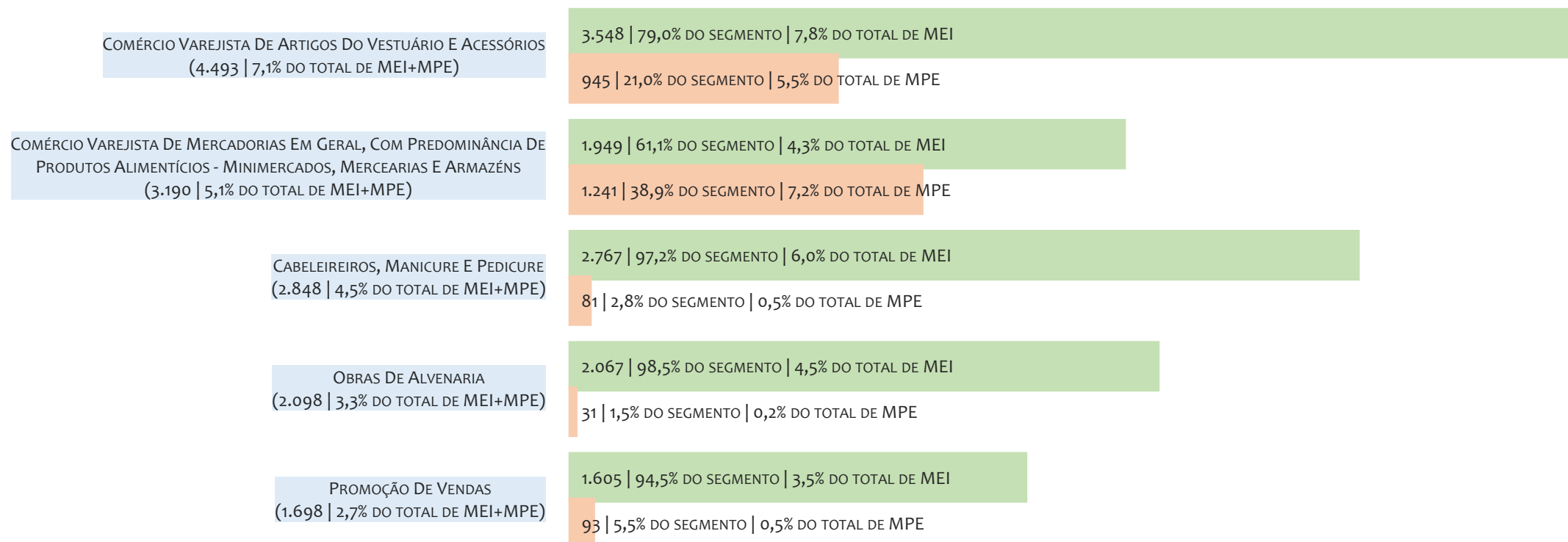
HISTÓRICO MENSAL DO SALDO DE MEI, MPE E TOTAL, UR ILHÉUS, MAR/2023 A MAR/2024



O SALDO mensal é calculado pela diferença entre novos cadastros e cadastros excluídos em cada mês. A queda brusca do SALDO em JANEIRO deve-se ao reprocessamento dos cadastros de MEI e MPE vinculados ao Simples Nacional com a exclusão dos inativos, inadimplentes etc. Na UR ILHÉUS, o maior saldo de MEI ocorre em mar/23 (302) e o menor em jan/24 (-997). O maior saldo de MPE ocorre em fev/24 (956) e o menor em jan/24 (-2.238). O maior saldo no TOTAL (MPE + MEI) ocorre em fev/24 (1.239) e o menor em jan/24 (-3.235).

## RANKING DE MEI+MPE DOS 5 PRINCIPAIS CNAES, UR ILHÉUS, ACUMULADO ATÉ 31/03/2024

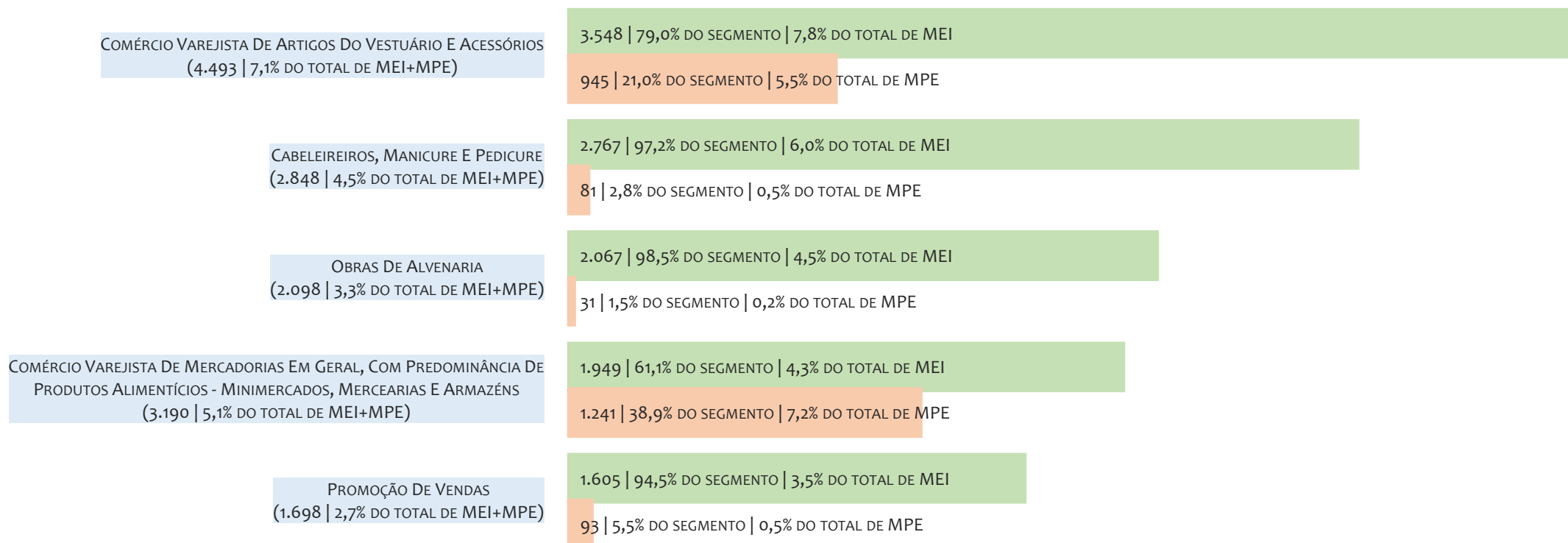
■ TOTAL ■ MEI ■ MPE



Na UR ILHÉUS, considerando o acumulado até 31/03/2024, o CNAE com maior número de MEI+MPE é Comércio Varejista De Artigos Do Vestuário E Acessórios, com 4.493, representando 7,1% do TOTAL de MEI+MPE. Desse montante, 79,0% são MEI (3.548) e 21,0% são MPE (945).

## RANKING DE MEI DOS 5 PRINCIPAIS CNAES, UR ILHÉUS, ACUMULADO ATÉ 31/03/2024

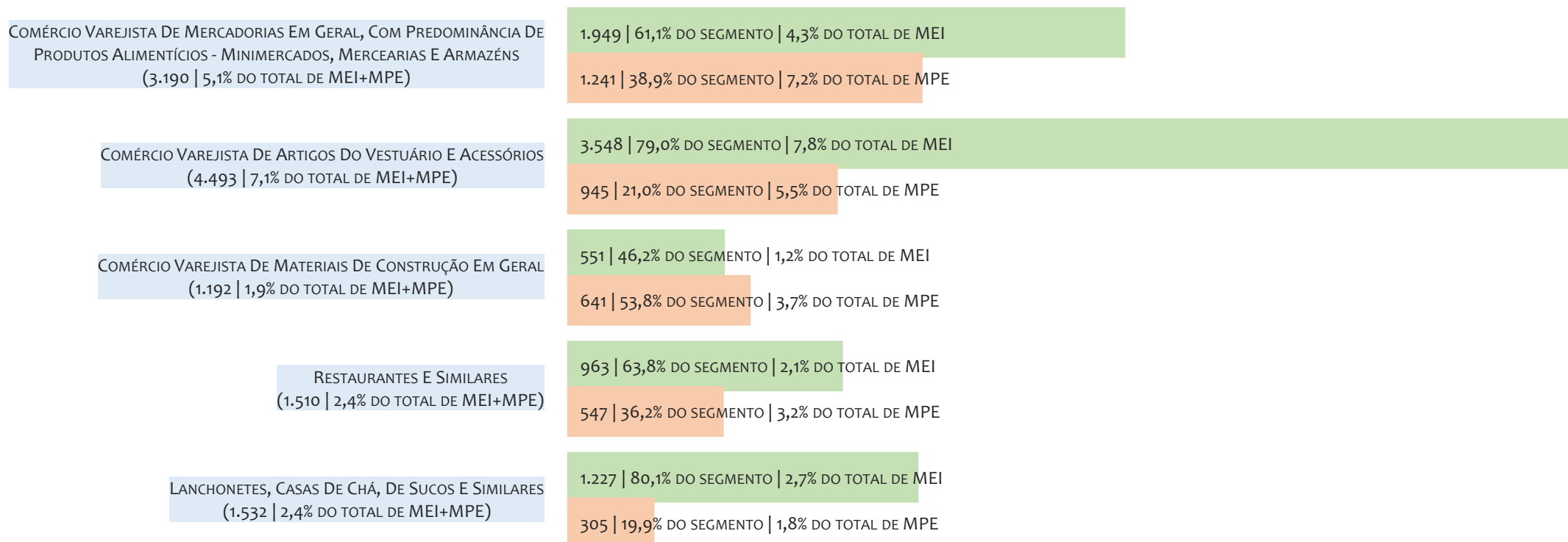
■ TOTAL ■ MEI ■ MPE



Na UR ILHÉUS, considerando o acumulado até 31/03/2024, o CNAE com maior número de MEI é Comércio Varejista De Artigos Do Vestuário E Acessórios, com 3.548, representando 79,0% do total dentro do segmento e 7,8% do TOTAL de MEI.

## RANKING DE MPE DOS 5 PRINCIPAIS CNAES, UR ILHÉUS, ACUMULADO ATÉ 31/03/2024

■ TOTAL ■ MEI ■ MPE



Na UR ILHÉUS, considerando o acumulado até 31/03/2024, o CNAE com maior número de MPE é Comércio Varejista De Mercadorias Em Geral, Com Predominância De Produtos Alimentícios - Minimercados, Mercearias E Armazéns, com 1.241, representando 38,9% do total dentro do segmento e 7,2% do TOTAL de MPE.

## PERCENTUAL DE ADIMPLÊNCIA E INADIMPLÊNCIA DO MEI, UR ILHÉUS, DEZEMBRO/2023

OPTANTES  
(47.172)ADIMPLENTES  
(26.647 | 56,5%)INADIMPLENTES  
(20.525 | 43,5%)

**No caso do MEI estar inadimplente com os pagamentos (DAS), qual é o prejuízo ou penalidade que o MEI terá junto ao INSS/Previdência Social?**

Primeiro, não terá esse tempo inadimplente contado para nenhum benefício da previdência social.


Segundo, caso necessite de algum benefício não programado, como auxílio doença, pensão por morte ou salário maternidade, por exemplo, poderá não ter direito a esses.

Além disso, quando for recolher as contribuições atrasadas, terá que calcular os valores acrescidos de multa e juros.

Na UR ILHÉUS, considerando o acumulado até dezembro/2023, o percentual de MEI ADIMPLENTES é de 56,5% (26.647).




## RANKING POR MUNICÍPIO, UR ILHÉUS, ACUMULADO ATÉ MARÇO/2024



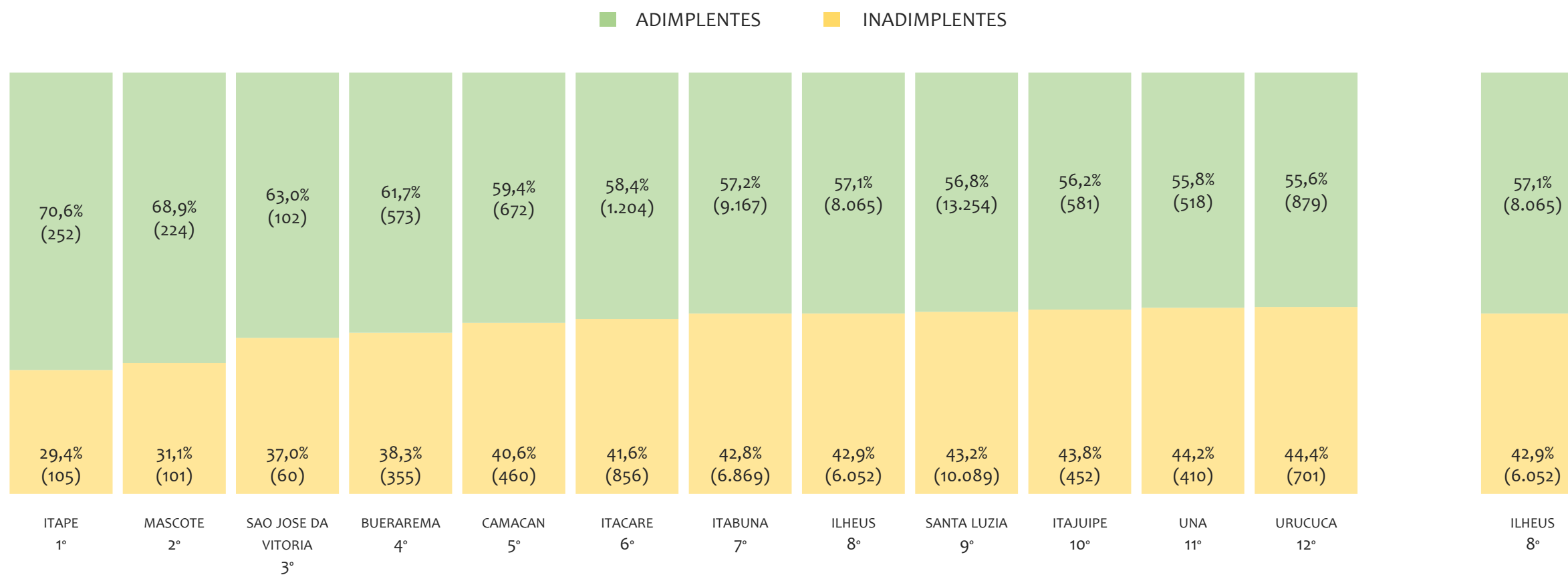
Na UR ILHÉUS, no acumulado até março/2024, ITABUNA é o município com maior número de MEI+MPE com 22.116 empresas, representando 34,5% do total de MEI+MPE da UR. Quanto ao MEI, ITABUNA é o município com maior quantitativo com 15.843, representando 34,0% do total de MEI da UR e 24,7% do total da UR cadastradas no SIMPLES. Quanto a MPE, ITABUNA é o município com maior quantitativo com 6.273, representando 36,0% do total de MPE da UR e 9,8% do total da UR cadastradas no SIMPLES.

## RANKING POR MUNICÍPIO, UR ILHÉUS, SALDO DE MARÇO/2024



Na UR ILHÉUS, considerando o SALDO de março/2024, ILHEUS é o município com maior SALDO de MEI+MPE com 95 empresas, representando 33,7% do SALDO de MEI+MPE da UR. Quanto ao MEI, ILHEUS é o município de maior SALDO com 68, representando 35,1% do SALDO de MEI da UR e 24,1% do SALDO de empresas da UR cadastradas no SIMPLES. Quanto a MPE, ILHEUS é o município com maior SALDO com 27, representando 30,7% do SALDO de MPE da UR e 9,6% do SALDO de empresas da UR cadastradas no SIMPLES.

## RANKING DE ADIMPLÊNCIA E INADIMPLÊNCIA DO MEI, UR ILHÉUS, POR MUNICÍPIO, DEZEMBRO/2023

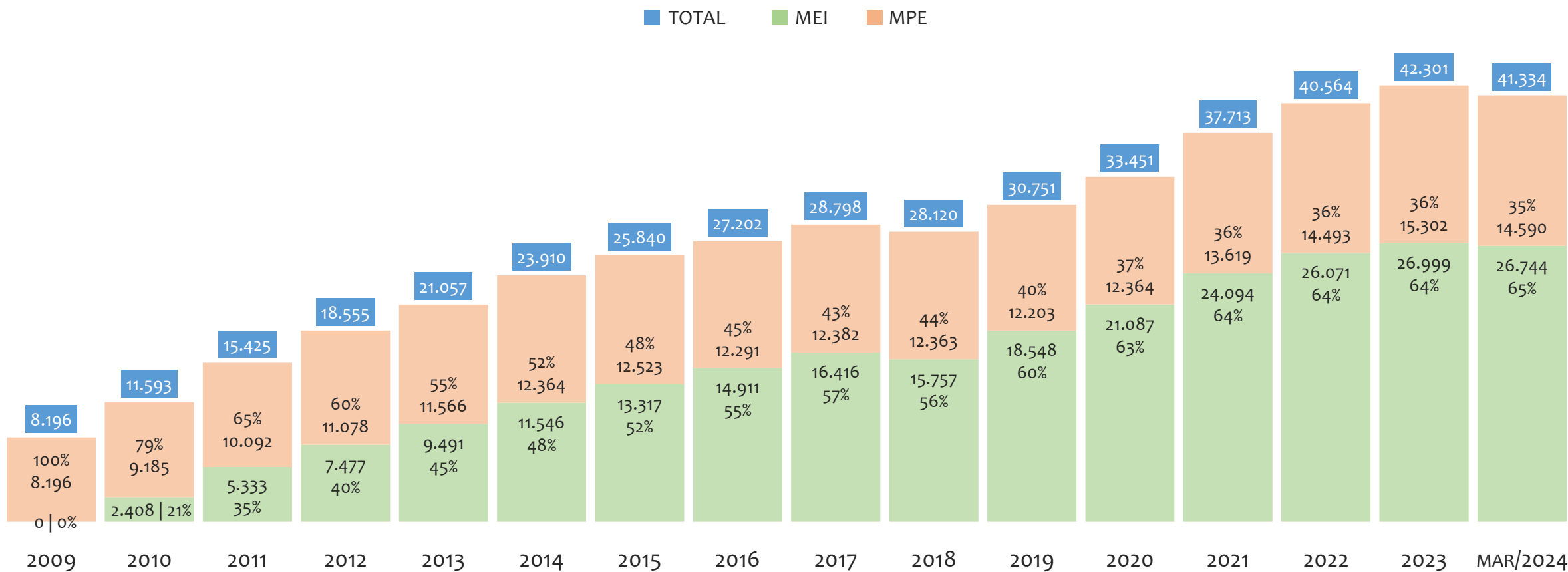


Na UR ILHÉUS, considerando o acumulado até dezembro/2023, o município ITAPE apresenta o maior PERCENTUAL de ADIMPLENTES dentro do mesmo município com 70,6% (252 adimplentes), sendo que este grupo equivale a 0,6% dos ADIMPLENTES da UR ILHÉUS.



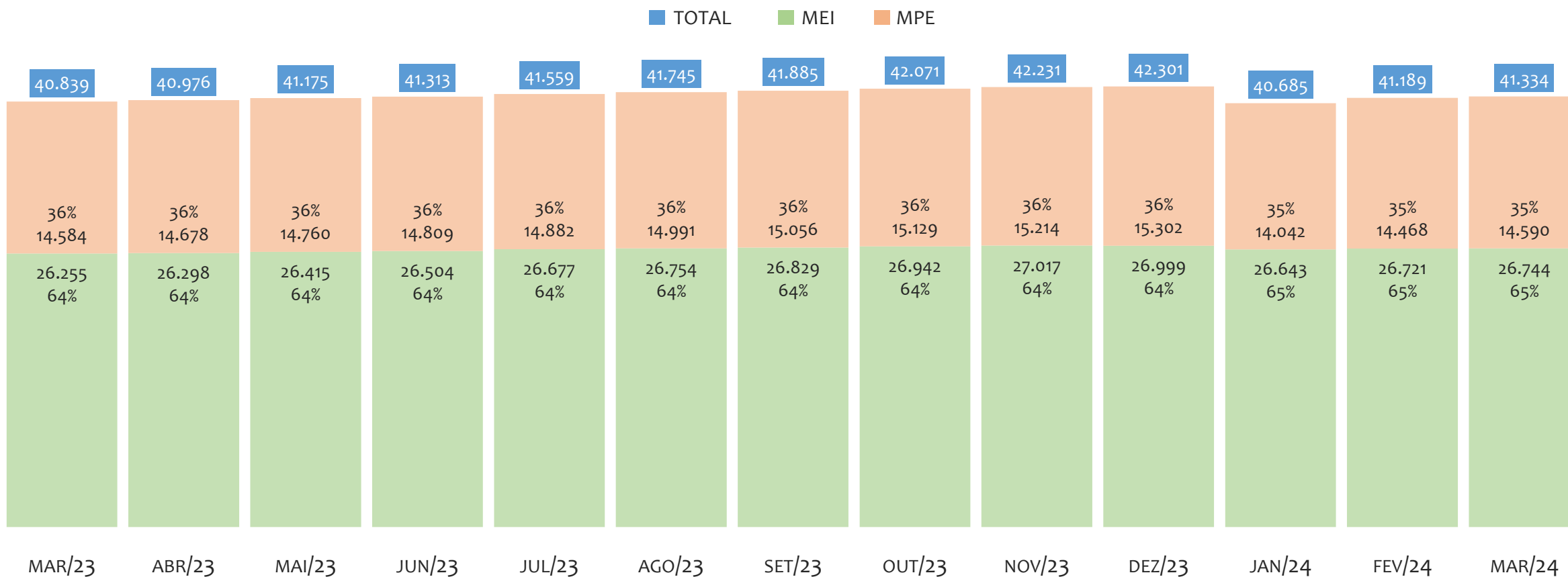
# UR JACOBINA

HISTÓRICO ANUAL DO ACUMULADO DE MEI, MPE E TOTAL, UR JACOBINA, 2009 A MARÇO/2024



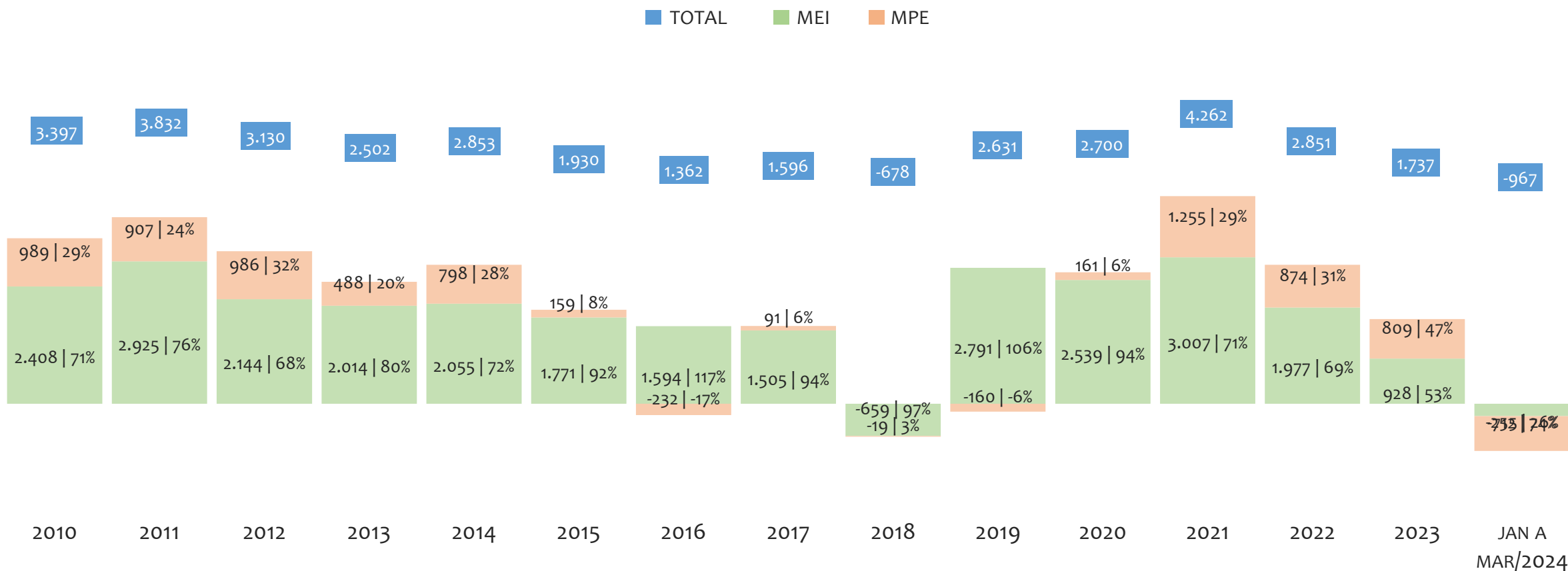
Na UR JACOBINA, de 2009 a março/2024, o crescimento de microempreendedores individuais (MEI) de 26743900% (0 para 26.744) é superior ao crescimento de micro e pequenas empresas (MPE) de 78% (8.196 para 14.590). No TOTAL (MEI + MPE), o crescimento no mesmo período é de 404% (8.196 para 41.334). A taxa média de crescimento anual composta é de 144% ao ano para MEI, 4% ao ano para MPE e 11% ao ano para MEI + MPE. Ainda neste mesmo período, a participação do MEI cresceu de 0% para 65% do total das empresas cadastradas no SIMPLES NACIONAL.

HISTÓRICO MENSAL DO ACUMULADO DE MEI, MPE E TOTAL, UR JACOBINA, MAR/2023 A MAR/2024



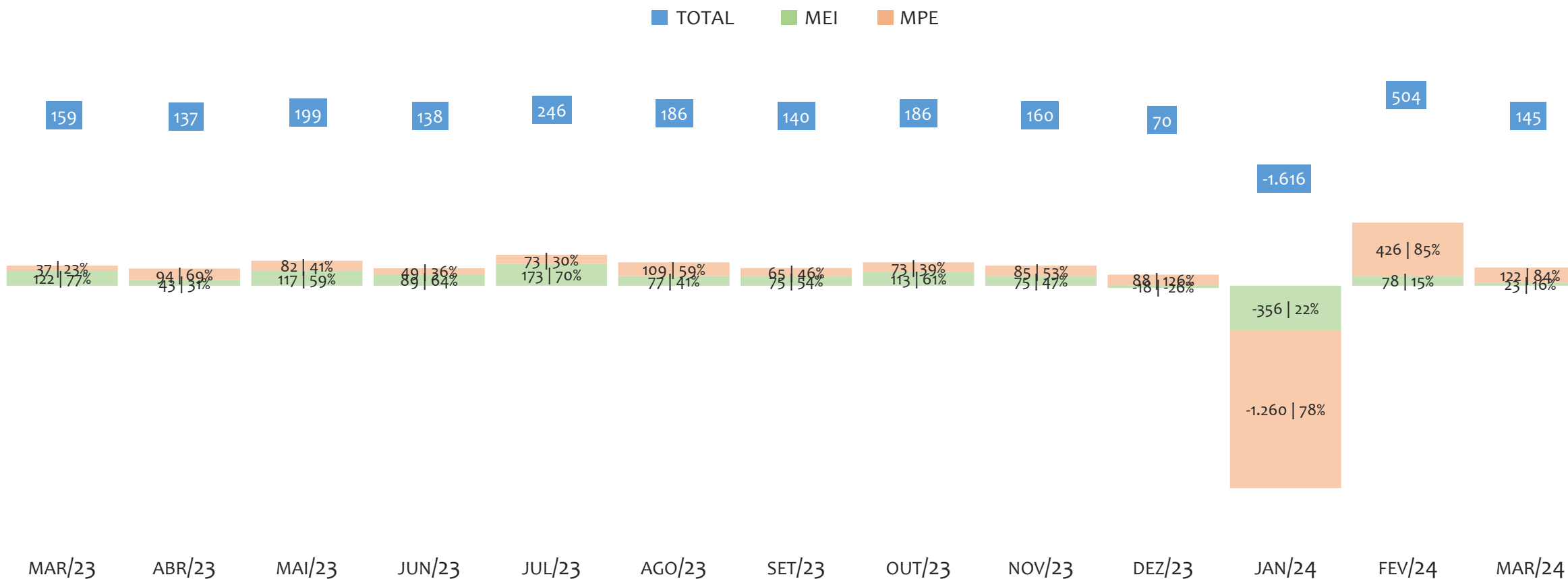
Na UR JACOBINA, de março/2023 a março/2024, o crescimento de microempreendedores individuais (MEI) de 1,9% (26.255 para 26.744) é superior ao crescimento de micro e pequenas empresas (MPE) de 0,0% (14.584 para 14.590). No TOTAL (MEI + MPE), o crescimento no mesmo período é de 1,2% (40.839 para 41.334). A taxa média de crescimento mensal composta é de 0,2% ao mês para MEI, 0,0% ao mês para MPE e 0,1% ao mês para MEI + MPE. Ainda neste mesmo período, a participação do MEI cresceu de 64% para 65% do total das empresas cadastradas no SIMPLES NACIONAL.

HISTÓRICO ANUAL DO SALDO DE MEI, MPE E TOTAL, UR JACOBINA, 2010 A MARÇO/2024



O SALDO anual é calculado pela diferença entre novos cadastros e cadastros excluídos em cada ano. A queda brusca do SALDO em 2016 e 2018 deve-se ao reprocessamento acumulado dos cadastros de MEI e MPE vinculados ao Simples Nacional com a exclusão dos inativos, inadimplentes etc. Na UR JACOBINA, o maior saldo de MEI ocorre em 2021 (3.007) e o menor em 2018 (-659). O maior saldo de MPE ocorre em 2021 (1.255) e o menor em 2024 (-712). O maior saldo no TOTAL (MPE + MEI) ocorre em 2021 (4.262) e o menor em 2024 (-967).

HISTÓRICO MENSAL DO SALDO DE MEI, MPE E TOTAL, UR JACOBINA, MAR/2023 A MAR/2024




O SALDO mensal é calculado pela diferença entre novos cadastros e cadastros excluídos em cada mês. A queda brusca do SALDO em JANEIRO deve-se ao reprocessamento dos cadastros de MEI e MPE vinculados ao Simples Nacional com a exclusão dos inativos, inadimplentes etc. Na UR JACOBINA, o maior saldo de MEI ocorre em jul/23 (173) e o menor em jan/24 (-356). O maior saldo de MPE ocorre em fev/24 (426) e o menor em jan/24 (-1.260). O maior saldo no TOTAL (MPE + MEI) ocorre em fev/24 (504) e o menor em jan/24 (-1.616).



## RANKING DE MEI+MPE DOS 5 PRINCIPAIS CNAES, UR JACOBINA, ACUMULADO ATÉ 31/03/2024


■ TOTAL ■ MEI ■ MPE



Na UR JACOBINA, considerando o acumulado até 31/03/2024, o CNAE com maior número de MEI+MPE é Comércio Varejista De Mercadorias Em Geral, Com Predominância De Produtos Alimentícios - Minimercados, Mercearias E Armazéns, com 3.637, representando 9,0% do TOTAL de MEI+MPE. Desse montante, 61,6% são MEI (2.239) e 38,4% são MPE (1.398).

## RANKING DE MEI DOS 5 PRINCIPAIS CNAES, UR JACOBINA, ACUMULADO ATÉ 31/03/2024

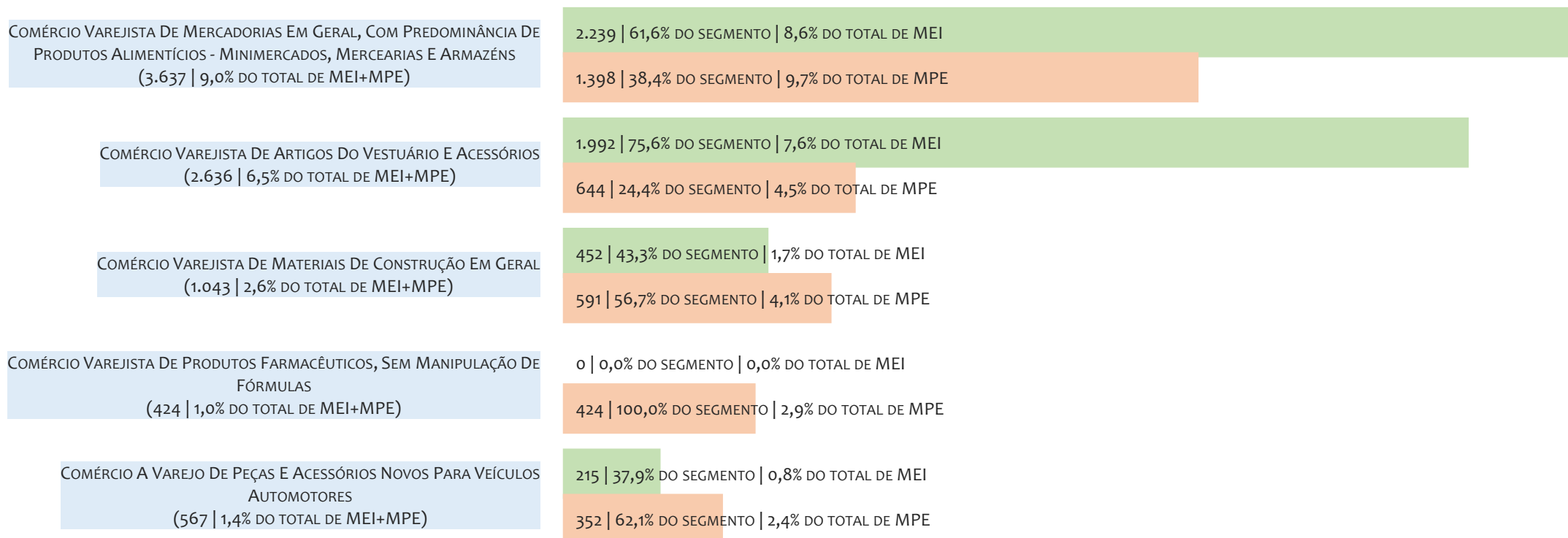
■ TOTAL ■ MEI ■ MPE



Na UR JACOBINA, considerando o acumulado até 31/03/2024, o CNAE com maior número de MEI é Comércio Varejista De Mercadorias Em Geral, Com Predominância De Produtos Alimentícios - Minimercados, Mercearias E Armazéns, com 2.239, representando 61,6% do total dentro do segmento e 8,6% do TOTAL de MEI.

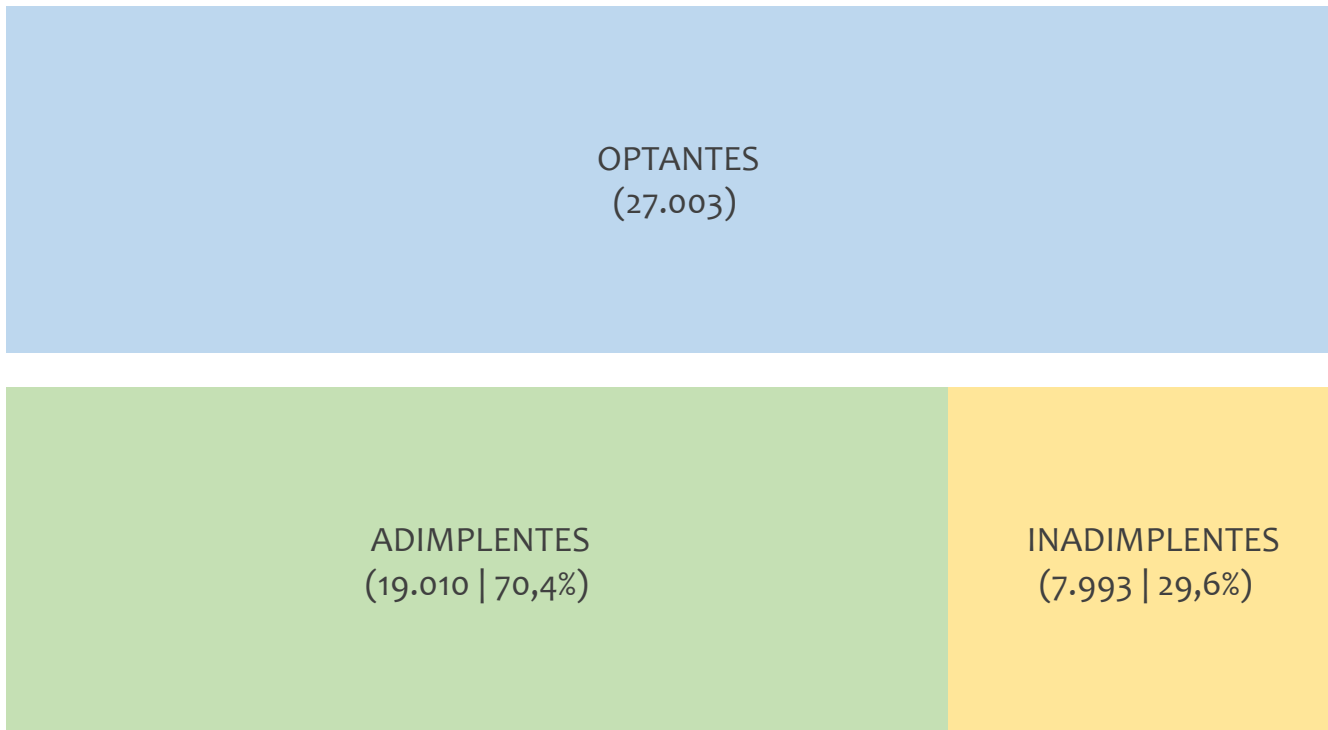
## RANKING DE MPE DOS 5 PRINCIPAIS CNAES, UR JACOBINA, ACUMULADO ATÉ 31/03/2024

■ TOTAL ■ MEI ■ MPE



Na UR JACOBINA, considerando o acumulado até 31/03/2024, o CNAE com maior número de MPE é Comércio Varejista De Mercadorias Em Geral, Com Predominância De Produtos Alimentícios - Minimercados, Mercarias E Armazéns, com 1.398, representando 38,4% do total dentro do segmento e 9,7% do TOTAL de MPE.

## PERCENTUAL DE ADIMPLÊNCIA E INADIMPLÊNCIA DO MEI, UR JACOBINA, DEZEMBRO/2023



**No caso do MEI estar inadimplente com os pagamentos (DAS), qual é o prejuízo ou penalidade que o MEI terá junto ao INSS/Previdência Social?**

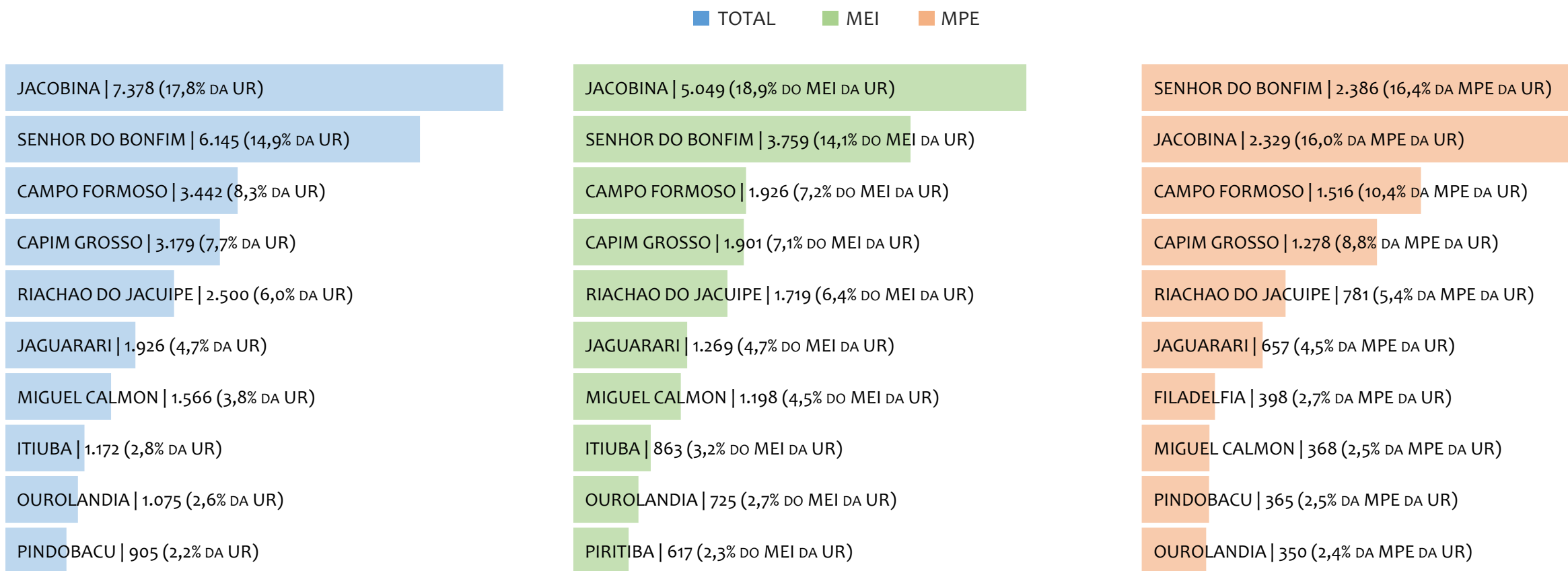
Primeiro, não terá esse tempo inadimplente contado para nenhum benefício da previdência social.

Segundo, caso necessite de algum benefício não programado, como auxílio doença, pensão por morte ou salário maternidade, por exemplo, poderá não ter direito a esses.

Além disso, quando for recolher as contribuições atrasadas, terá que calcular os valores acrescidos de multa e juros.

Na UR JACOBINA, considerando o acumulado até dezembro/2023, o percentual de MEI ADIMPLENTES é de 70,4% (19.010).

## RANKING POR MUNICÍPIO, UR JACOBINA, ACUMULADO ATÉ MARÇO/2024



Na UR JACOBINA, no acumulado até março/2024, JACOBINA é o município com maior número de MEI+MPE com 7.378 empresas, representando 17,8% do total de MEI+MPE da UR. Quanto ao MEI, JACOBINA é o município com maior quantitativo com 5.049, representando 18,9% do total de MEI da UR e 12,2% do total da UR cadastradas no SIMPLES. Quanto a MPE, SENHOR DO BONFIM é o município com maior quantitativo com 2.386, representando 16,4% do total de MPE da UR e 5,8% do total da UR cadastradas no SIMPLES.

RANKING POR MUNICÍPIO, UR JACOBINA, SALDO DE MARÇO/2024

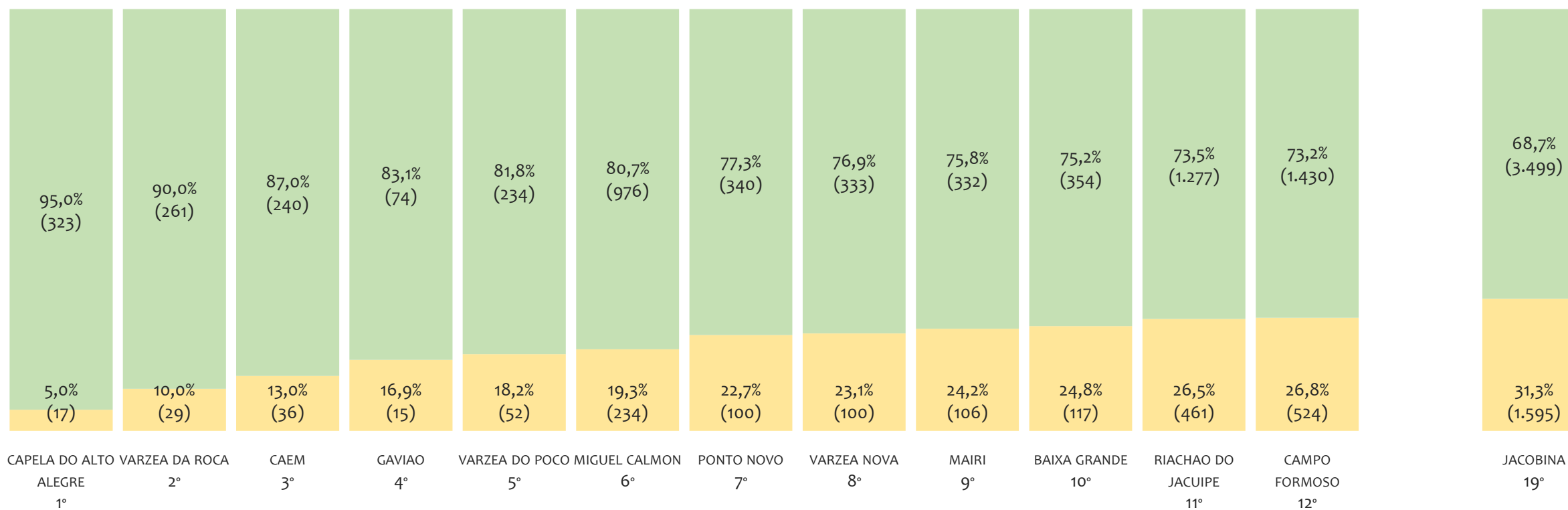
TOTAL MEI MPE



Na UR JACOBINA, considerando o SALDO de março/2024, CAPIM GROSSO é o município com maior SALDO de MEI+MPE com 32 empresas, representando 22,1% do SALDO de MEI+MPE da UR. Quanto ao MEI, CAPIM GROSSO é o município de maior SALDO com 17, representando 73,9% do SALDO de MEI da UR e 11,7% do SALDO de empresas da UR cadastradas no SIMPLES. Quanto a MPE, JACOBINA é o município com maior SALDO com 24, representando 19,7% do SALDO de MPE da UR e 16,6% do SALDO de empresas da UR cadastradas no SIMPLES.

## RANKING DE ADIMPLÊNCIA E INADIMPLÊNCIA DO MEI, UR JACOBINA, POR MUNICÍPIO, DEZEMBRO/2023

■ ADIMPLENTES ■ INADIMPLENTES



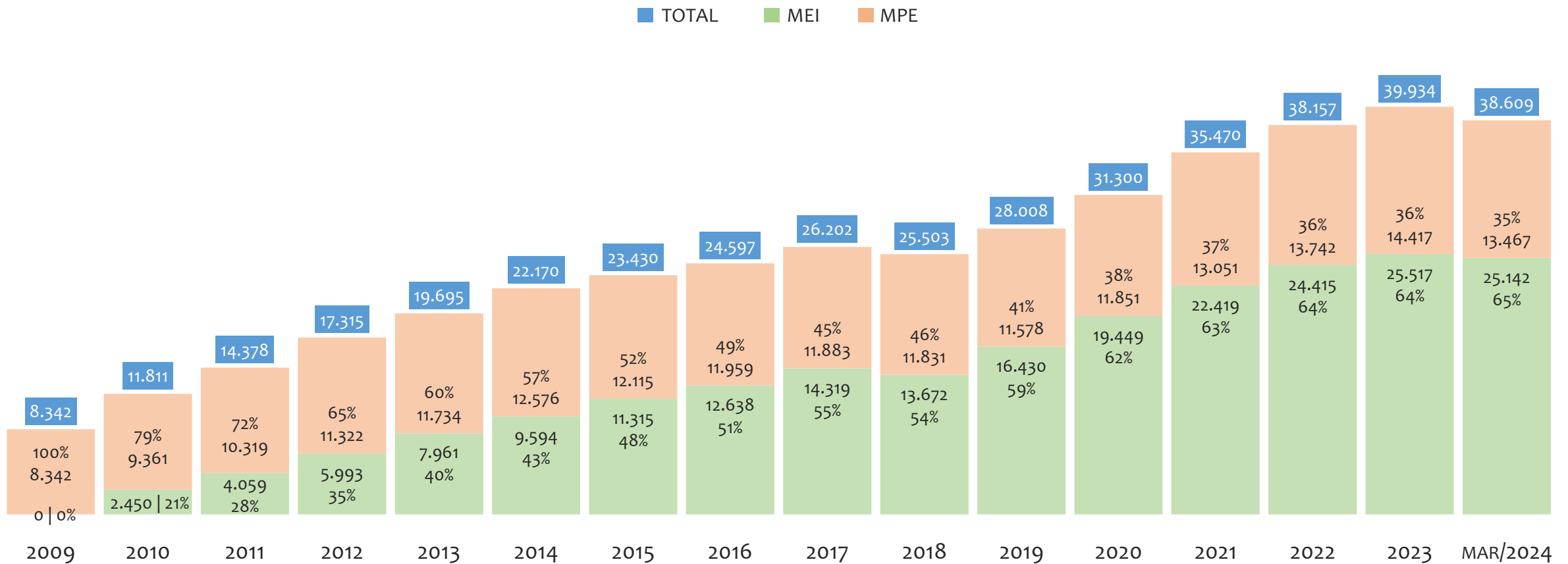
Na UR JACOBINA, considerando o acumulado até dezembro/2023, o município CAPELA DO ALTO ALEGRE apresenta o maior PERCENTUAL de ADIMPLENTES dentro do mesmo município com 95,0% (323 adimplentes), sendo que este grupo equivale a 1,6% dos ADIMPLENTES da UR JACOBINA.



# UR JUAZEIRO

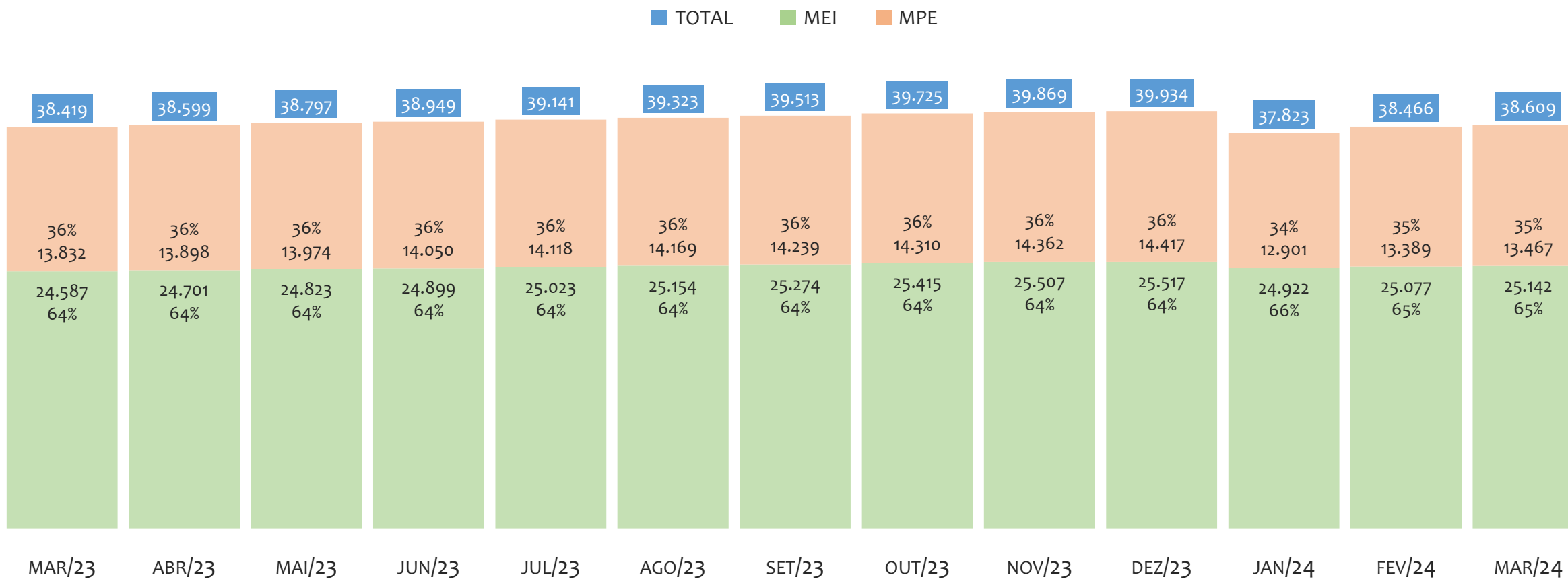


HISTÓRICO ANUAL DO ACUMULADO DE MEI, MPE E TOTAL, UR JUAZEIRO, 2009 A MARÇO/2024



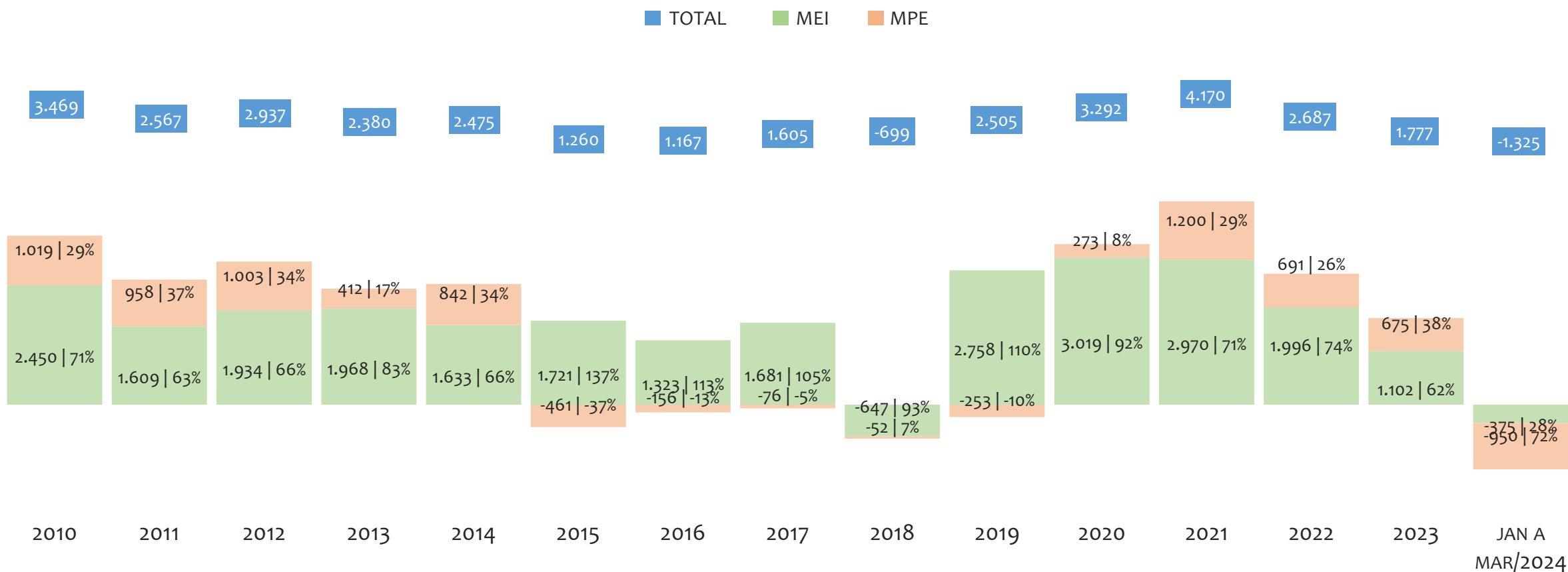
Na UR JUAZEIRO, de 2009 a março/2024, o crescimento de microempreendedores individuais (MEI) de 25141900% (0 para 25.142) é superior ao crescimento de micro e pequenas empresas (MPE) de 61% (8.342 para 13.467). No TOTAL (MEI + MPE), o crescimento no mesmo período é de 363% (8.342 para 38.609). A taxa média de crescimento anual composta é de 143% ao ano para MEI, 3% ao ano para MPE e 11% ao ano para MEI + MPE. Ainda neste mesmo período, a participação do MEI cresceu de 0% para 65% do total das empresas cadastradas no SIMPLES NACIONAL.

HISTÓRICO MENSAL DO ACUMULADO DE MEI, MPE E TOTAL, UR JUAZEIRO, MAR/2023 A MAR/2024



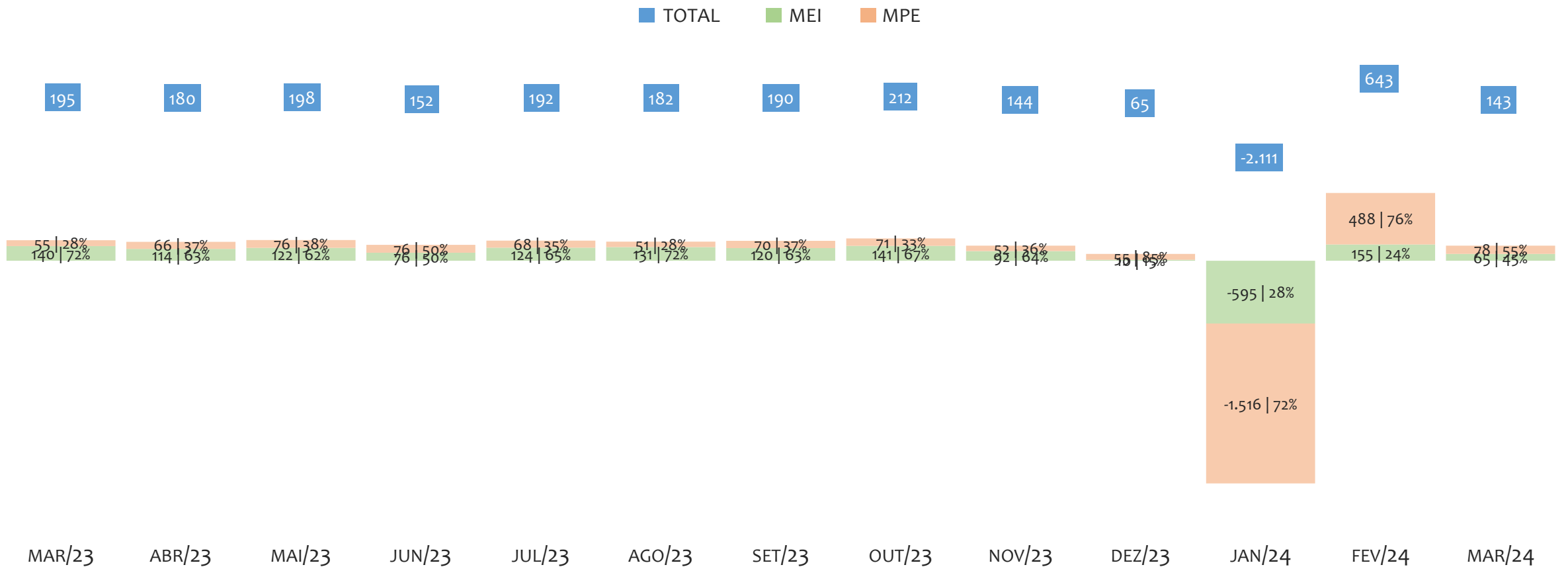
Na UR JUAZEIRO, de março/2023 a março/2024, o crescimento de microempreendedores individuais (MEI) de 2,3% (24.587 para 25.142) é superior ao crescimento de micro e pequenas empresas (MPE) de -2,6% (13.832 para 13.467). No TOTAL (MEI + MPE), o crescimento no mesmo período é de 0,5% (38.419 para 38.609). A taxa média de crescimento mensal composta é de 0,2% ao mês para MEI, -0,2% ao mês para MPE e 0,0% ao mês para MEI + MPE. Ainda neste mesmo período, a participação do MEI cresceu de 64% para 65% do total das empresas cadastradas no SIMPLES NACIONAL.

## HISTÓRICO ANUAL DO SALDO DE MEI, MPE E TOTAL, UR JUAZEIRO, 2010 A MARÇO/2024



O SALDO anual é calculado pela diferença entre novos cadastros e cadastros excluídos em cada ano. A queda brusca do SALDO em 2016 e 2018 deve-se ao reprocessamento acumulado dos cadastros de MEI e MPE vinculados ao Simples Nacional com a exclusão dos inativos, inadimplentes etc. Na UR JUAZEIRO, o maior saldo de MEI ocorre em 2020 (3.019) e o menor em 2018 (-647). O maior saldo de MPE ocorre em 2021 (1.200) e o menor em 2024 (-950). O maior saldo no TOTAL (MPE + MEI) ocorre em 2021 (4.170) e o menor em 2024 (-1.325).


HISTÓRICO MENSAL DO SALDO DE MEI, MPE E TOTAL, UR JUAZEIRO, MAR/2023 A MAR/2024



O SALDO mensal é calculado pela diferença entre novos cadastros e cadastros excluídos em cada mês. A queda brusca do SALDO em JANEIRO deve-se ao reprocessamento dos cadastros de MEI e MPE vinculados ao Simples Nacional com a exclusão dos inativos, inadimplentes etc. Na UR JUAZEIRO, o maior saldo de MEI ocorre em fev/24 (155) e o menor em jan/24 (-595). O maior saldo de MPE ocorre em fev/24 (488) e o menor em jan/24 (-1.516). O maior saldo no TOTAL (MPE + MEI) ocorre em fev/24 (643) e o menor em jan/24 (-2.111).

RANKING DE MEI+MPE DOS 5 PRINCIPAIS CNAES, UR JUAZEIRO, ACUMULADO ATÉ 31/03/2024

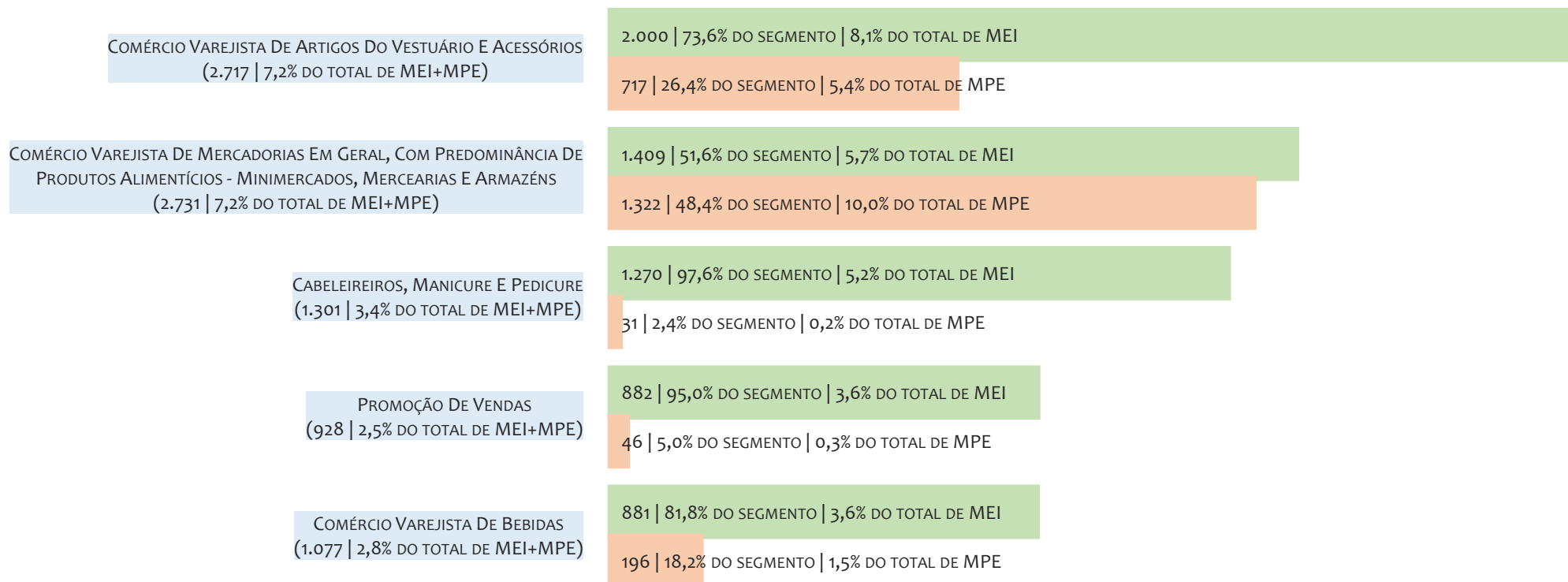
TOTAL MEI MPE



Na UR JUAZEIRO, considerando o acumulado até 31/03/2024, o CNAE com maior número de MEI+MPE é Comércio Varejista De Mercadorias Em Geral, Com Predominância De Produtos Alimentícios - Minimercados, Mercearias E Armazéns, com 2.731, representando 7,2% do TOTAL de MEI+MPE. Desse montante, 51,6% são MEI (1.409) e 48,4% são MPE (1.322).

RANKING DE MEI DOS 5 PRINCIPAIS CNAES, UR JUAZEIRO, ACUMULADO ATÉ 31/03/2024

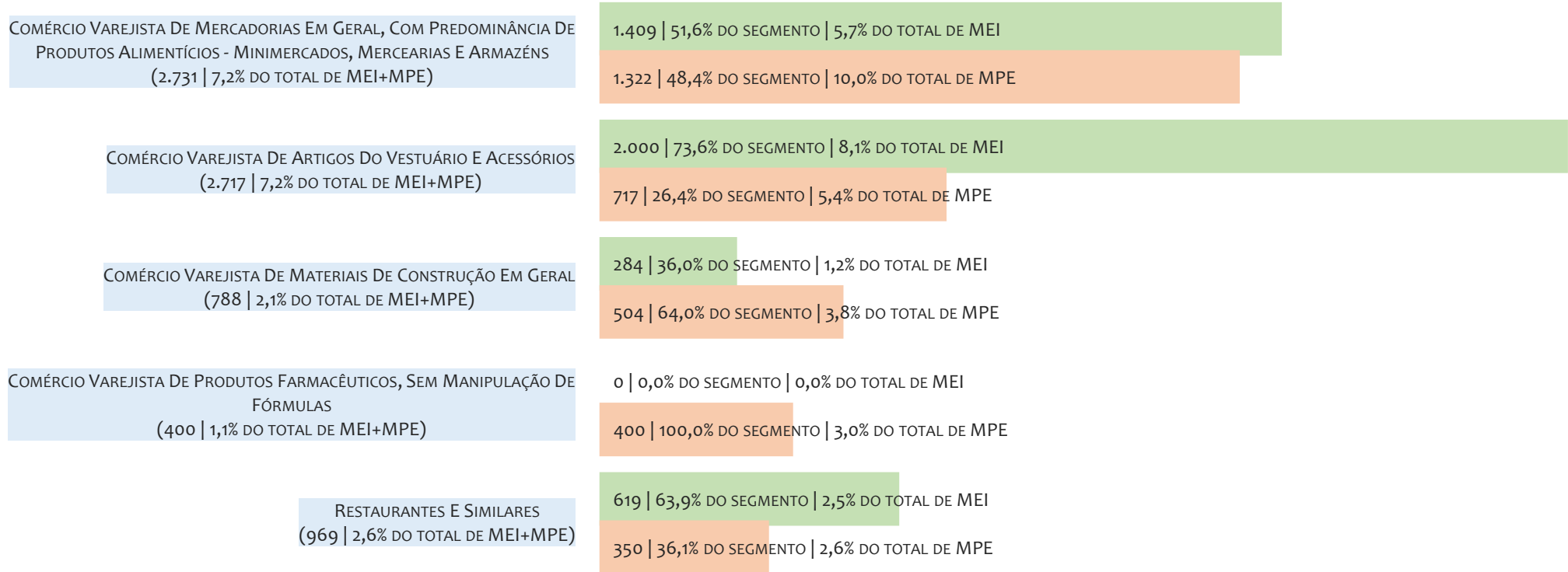
TOTAL MEI MPE



Na UR JUAZEIRO, considerando o acumulado até 31/03/2024, o CNAE com maior número de MEI é Comércio Varejista De Artigos Do Vestuário E Acessórios, com 2.000, representando 73,6% do total dentro do segmento e 8,1% do TOTAL de MEI.

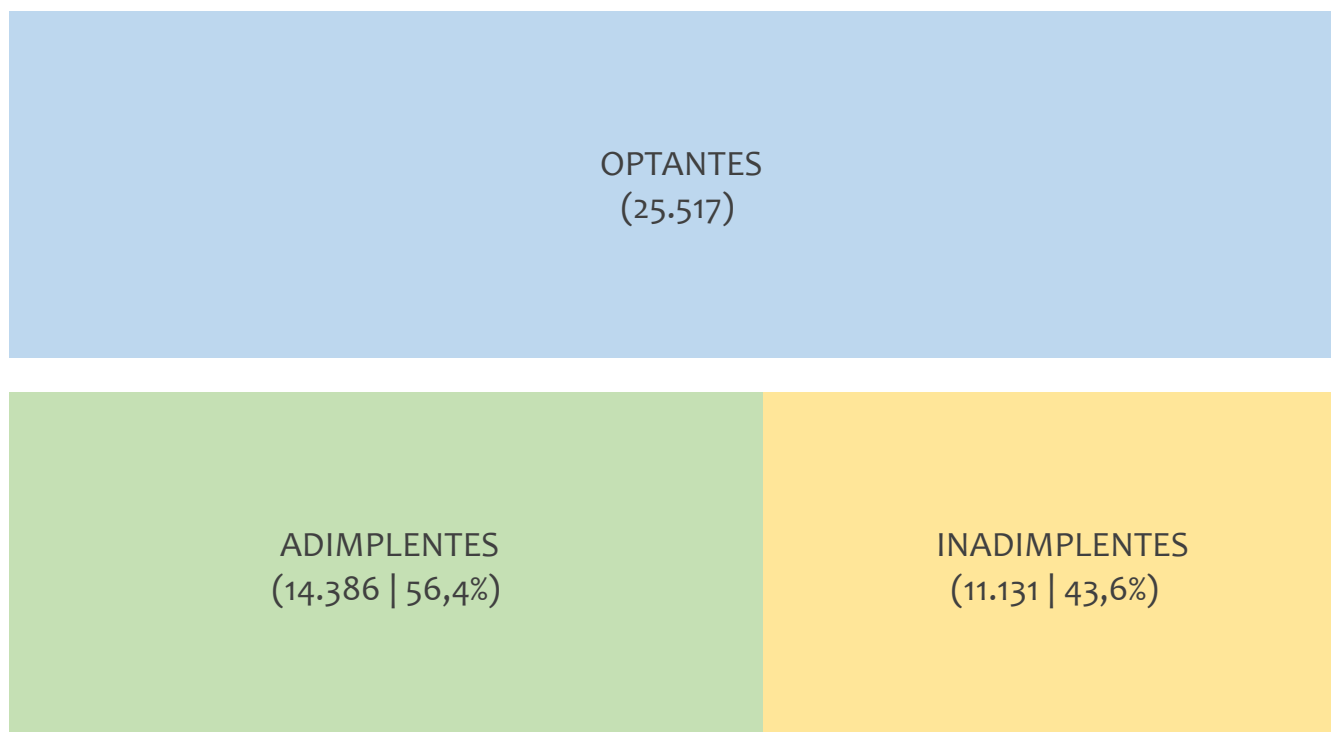
RANKING DE MPE DOS 5 PRINCIPAIS CNAES, UR JUAZEIRO, ACUMULADO ATÉ 31/03/2024

TOTAL MEI MPE



Na UR JUAZEIRO, considerando o acumulado até 31/03/2024, o CNAE com maior número de MPE é Comércio Varejista De Mercadorias Em Geral, Com Predominância De Produtos Alimentícios - Minimercados, Mercearias E Armazéns, com 1.322, representando 48,4% do total dentro do segmento e 10,0% do TOTAL de MPE.

## PERCENTUAL DE ADIMPLÊNCIA E INADIMPLÊNCIA DO MEI, UR JUAZEIRO, DEZEMBRO/2023



**No caso do MEI estar inadimplente com os pagamentos (DAS), qual é o prejuízo ou penalidade que o MEI terá junto ao INSS/Previdência Social?**

Primeiro, não terá esse tempo inadimplente contado para nenhum benefício da previdência social.


Segundo, caso necessite de algum benefício não programado, como auxílio doença, pensão por morte ou salário maternidade, por exemplo, poderá não ter direito a esses.

Além disso, quando for recolher as contribuições atrasadas, terá que calcular os valores acrescidos de multa e juros.

Na UR JUAZEIRO, considerando o acumulado até dezembro/2023, o percentual de MEI ADIMPLENTES é de 56,4% (14.386).



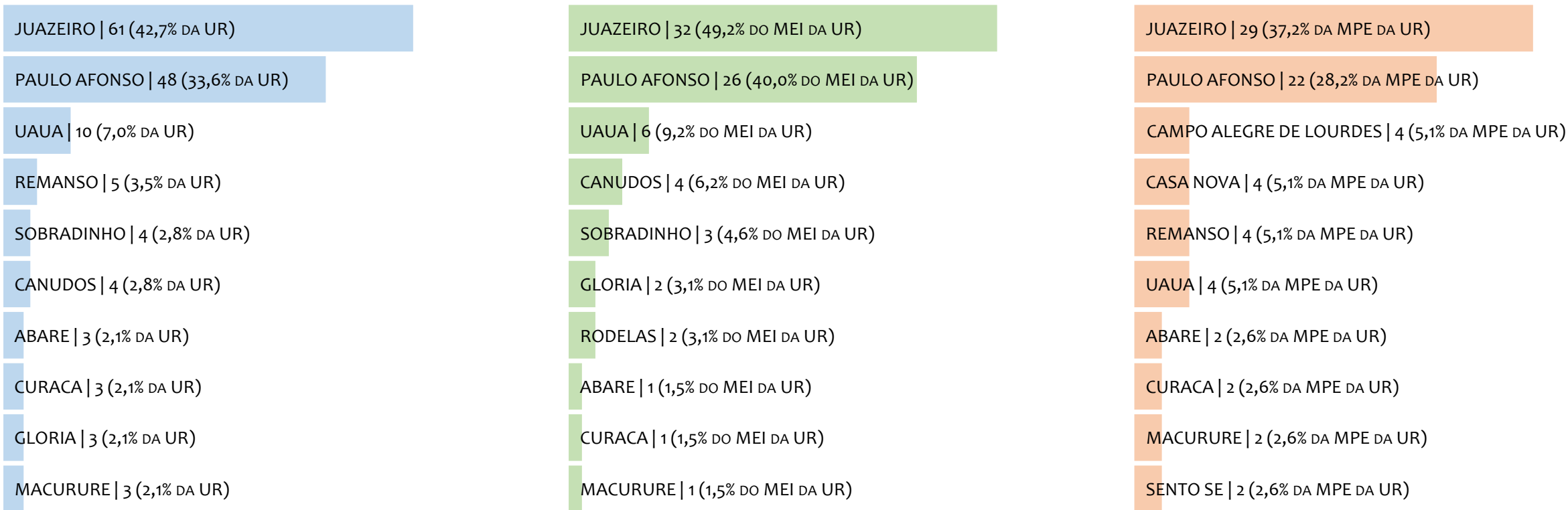
## RANKING POR MUNICÍPIO, UR JUAZEIRO, ACUMULADO ATÉ MARÇO/2024



Na UR JUAZEIRO, no acumulado até março/2024, JUAZEIRO é o município com maior número de MEI+MPE com 17.183 empresas, representando 44,5% do total de MEI+MPE da UR. Quanto ao MEI, JUAZEIRO é o município com maior quantitativo com 11.501, representando 45,7% do total de MEI da UR e 29,8% do total da UR cadastradas no SIMPLES. Quanto a MPE, JUAZEIRO é o município com maior quantitativo com 5.682, representando 42,2% do total de MPE da UR e 14,7% do total da UR cadastradas no SIMPLES.

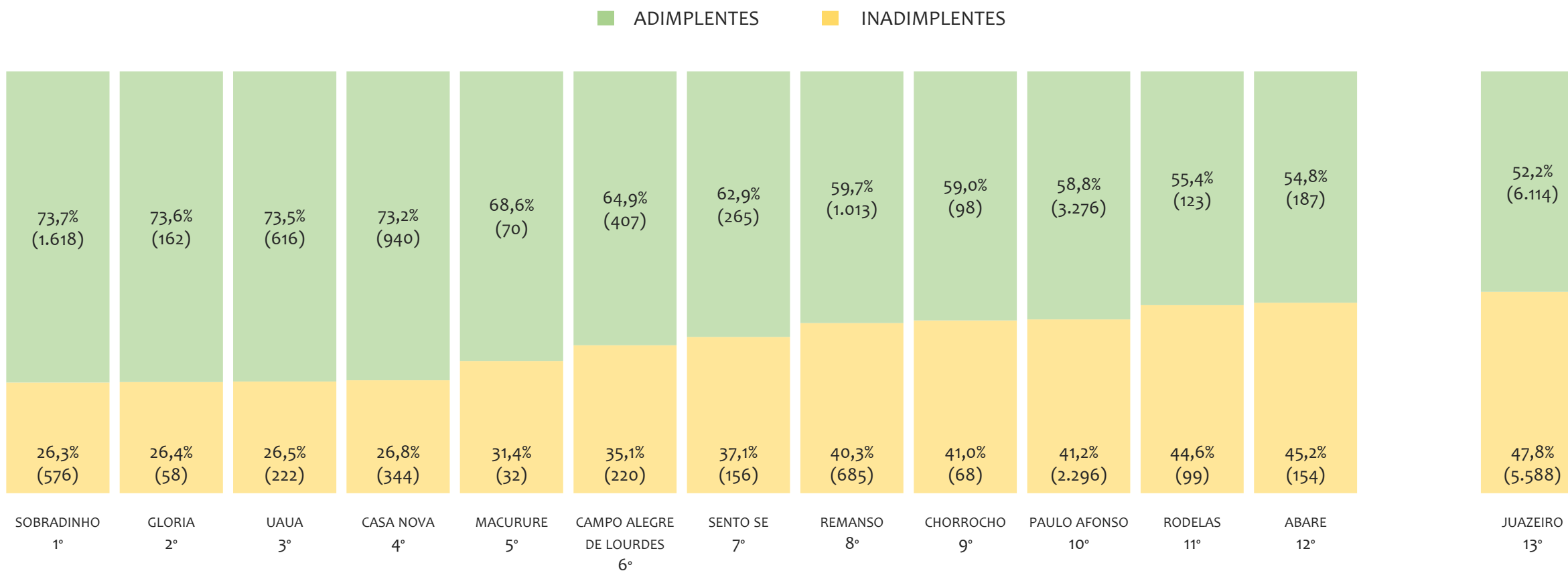
RANKING POR MUNICÍPIO, UR JUAZEIRO, SALDO DE MARÇO/2024

TOTAL MEI MPE



Na UR JUAZEIRO, considerando o SALDO de março/2024, JUAZEIRO é o município com maior SALDO de MEI+MPE com 61 empresas, representando 42,7% do SALDO de MEI+MPE da UR. Quanto ao MEI, JUAZEIRO é o município de maior SALDO com 32, representando 49,2% do SALDO de MEI da UR e 22,4% do SALDO de empresas da UR cadastradas no SIMPLES. Quanto a MPE, JUAZEIRO é o município com maior SALDO com 29, representando 37,2% do SALDO de MPE da UR e 20,3% do SALDO de empresas da UR cadastradas no SIMPLES.

RANKING DE ADIMPLÊNCIA E INADIMPLÊNCIA DO MEI, UR JUAZEIRO, POR MUNICÍPIO, DEZEMBRO/2023

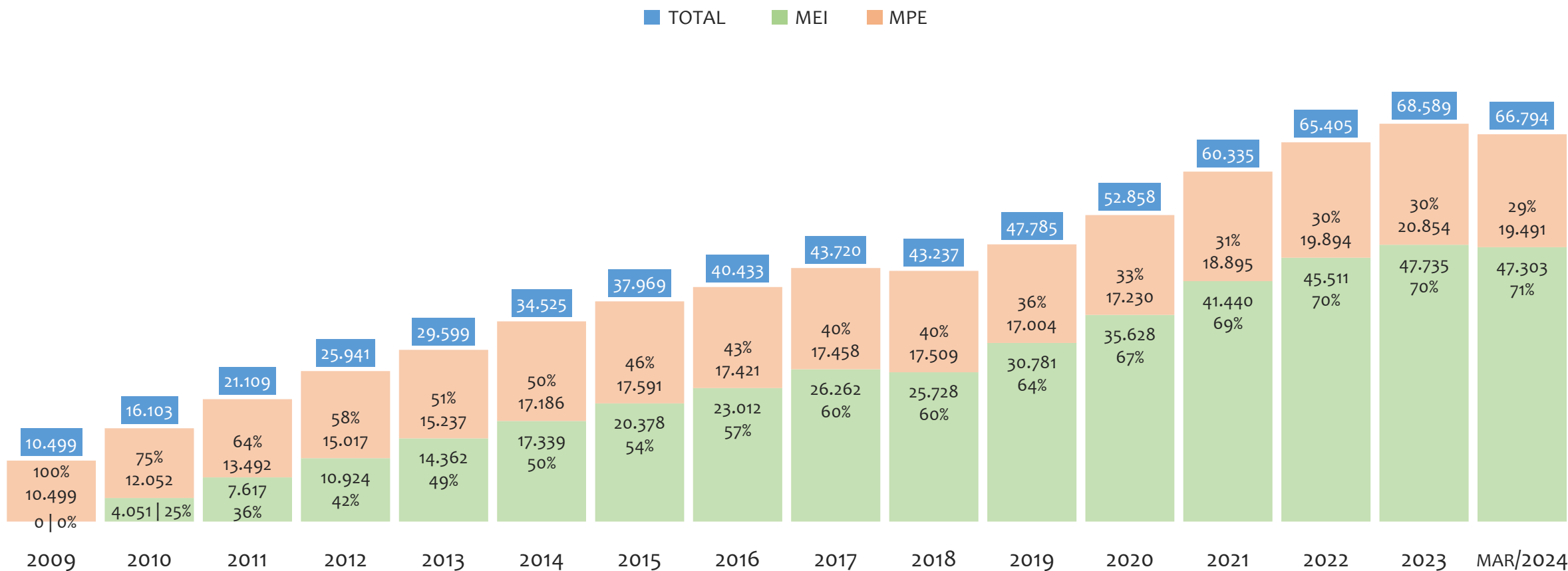


Na UR JUAZEIRO, considerando o acumulado até dezembro/2023, o município SOBRADINHO apresenta o maior PERCENTUAL de ADIMPLENTES dentro do mesmo município com 73,7% (1.618 adimplentes), sendo que este grupo equivale a 10,4% dos ADIMPLENTES da UR JUAZEIRO.



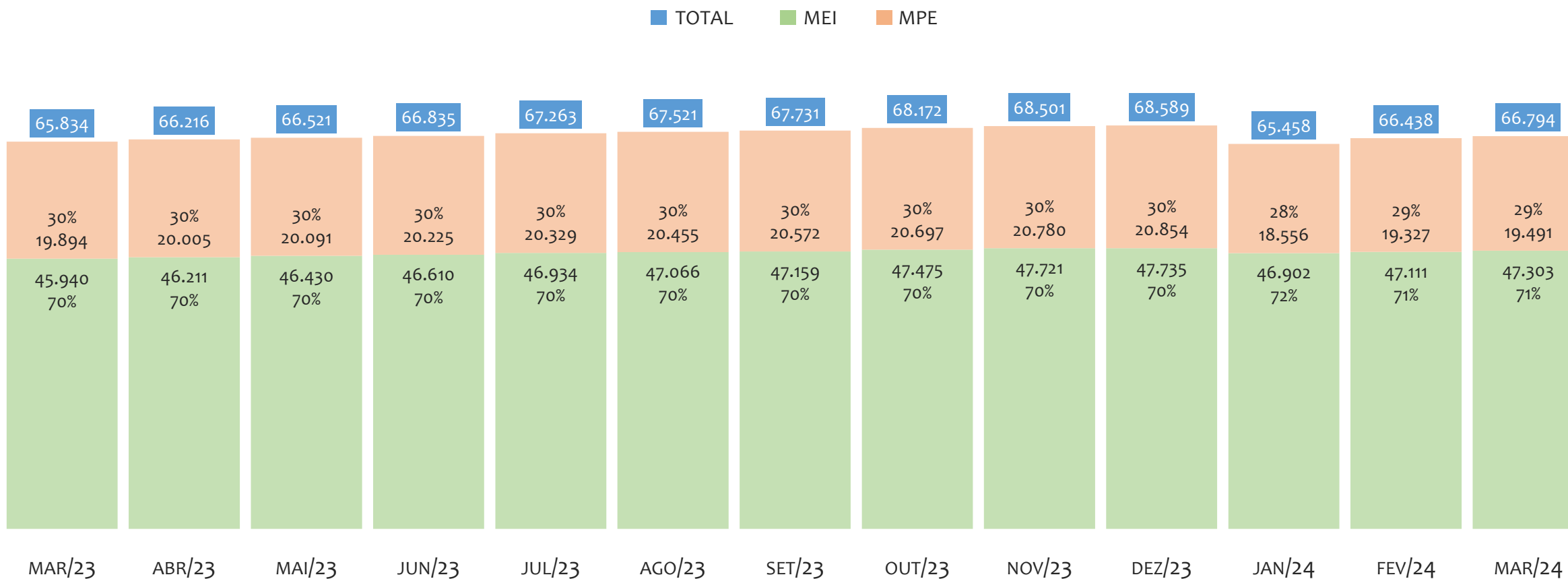
# UR SANTO ANTÔNIO DE JESUS

HISTÓRICO ANUAL DO ACUMULADO DE MEI, MPE E TOTAL, UR SANTO ANTÔNIO DE JESUS, 2009 A MARÇO/2024



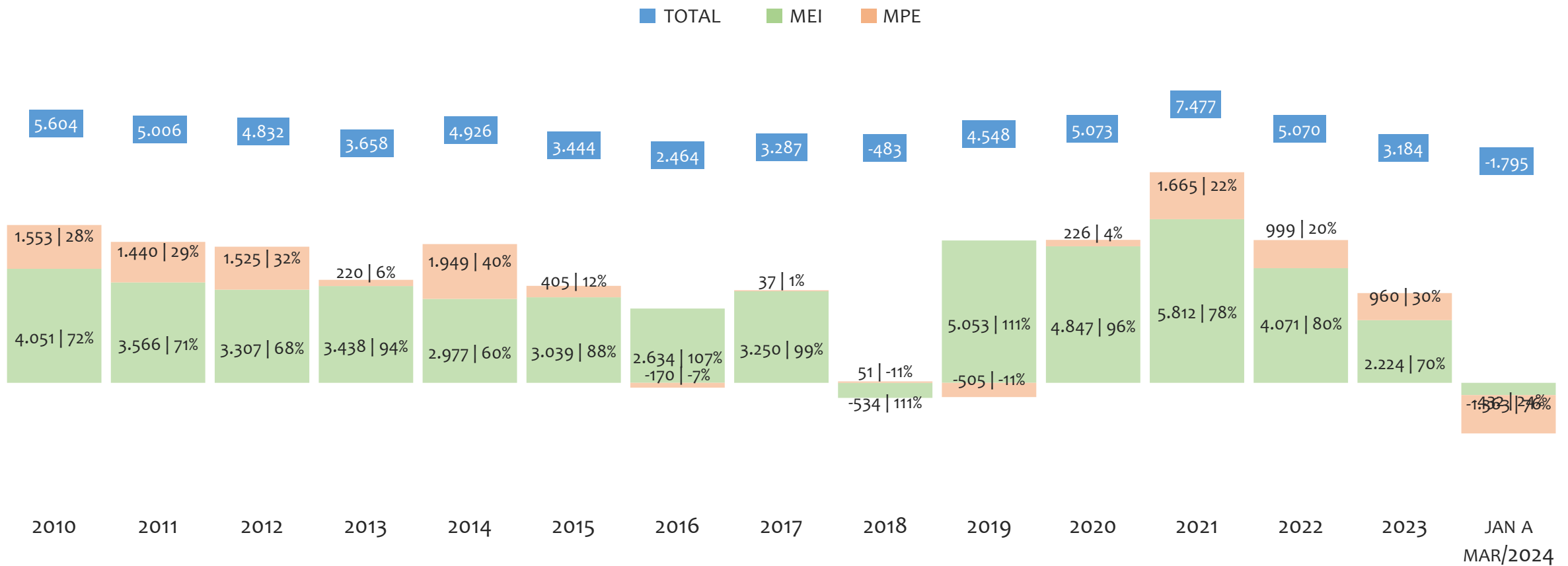
Na UR SANTO ANTÔNIO DE JESUS, de 2009 a março/2024, o crescimento de microempreendedores individuais (MEI) de 47302900% (0 para 47.303) é superior ao crescimento de micro e pequenas empresas (MPE) de 86% (10.499 para 19.491). No TOTAL (MEI + MPE), o crescimento no mesmo período é de 536% (10.499 para 66.794). A taxa média de crescimento anual composta é de 154% ao ano para MEI, 4% ao ano para MPE e 13% ao ano para MEI + MPE. Ainda neste mesmo período, a participação do MEI cresceu de 0% para 71% do total das empresas cadastradas no SIMPLES NACIONAL.

HISTÓRICO MENSAL DO ACUMULADO DE MEI, MPE E TOTAL, UR SANTO ANTÔNIO DE JESUS, MAR/2023 A MAR/2024



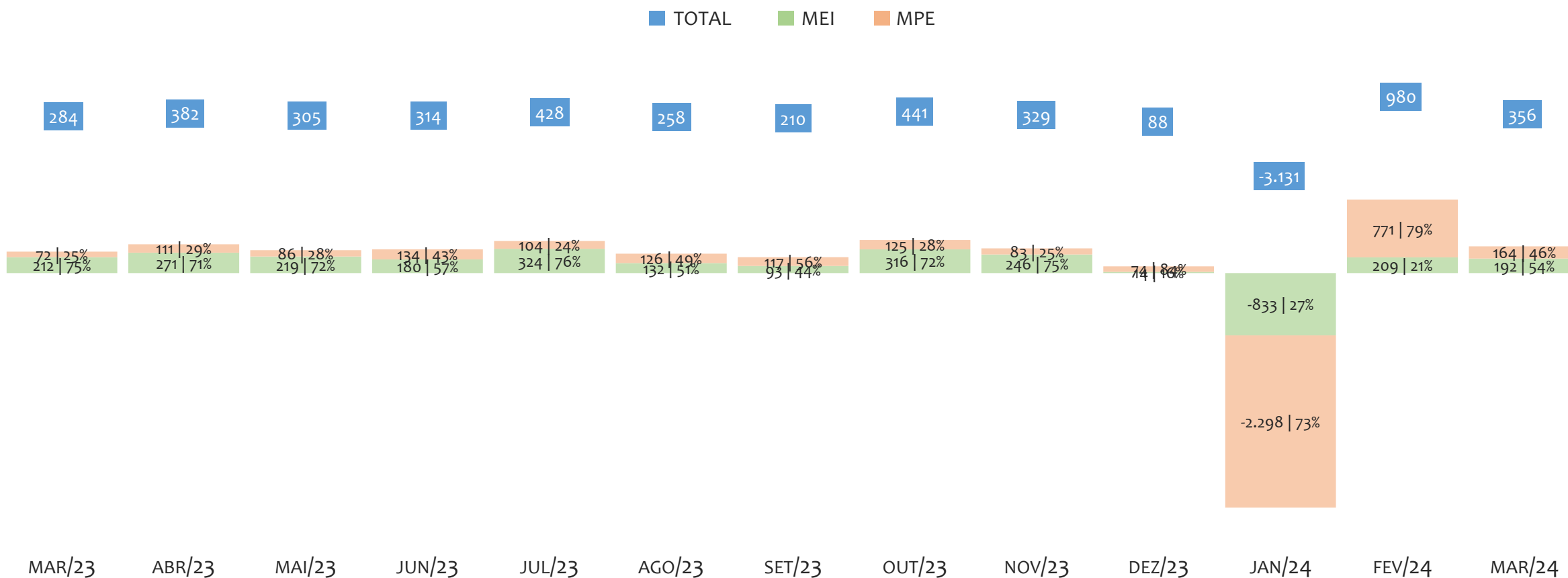
Na UR SANTO ANTÔNIO DE JESUS, de março/2023 a março/2024, o crescimento de microempreendedores individuais (MEI) de 3,0% (45.940 para 47.303) é superior ao crescimento de micro e pequenas empresas (MPE) de -2,0% (19.894 para 19.491). No TOTAL (MEI + MPE), o crescimento no mesmo período é de 1,5% (65.834 para 66.794). A taxa média de crescimento mensal composta é de 0,2% ao mês para MEI, -0,2% ao mês para MPE e 0,1% ao mês para MEI + MPE. Ainda neste mesmo período, a participação do MEI cresceu de 70% para 71% do total das empresas cadastradas no SIMPLES NACIONAL.

HISTÓRICO ANUAL DO SALDO DE MEI, MPE E TOTAL, UR SANTO ANTÔNIO DE JESUS, 2010 A MARÇO/2024



O SALDO anual é calculado pela diferença entre novos cadastros e cadastros excluídos em cada ano. A queda brusca do SALDO em 2016 e 2018 deve-se ao reprocessamento acumulado dos cadastros de MEI e MPE vinculados ao Simples Nacional com a exclusão dos inativos, inadimplentes etc. Na UR SANTO ANTÔNIO DE JESUS, o maior saldo de MEI ocorre em 2021 (5.812) e o menor em 2018 (-534). O maior saldo de MPE ocorre em 2014 (1.949) e o menor em 2024 (-1.363). O maior saldo no TOTAL (MPE + MEI) ocorre em 2021 (7.477) e o menor em 2024 (-1.795).

HISTÓRICO MENSAL DO SALDO DE MEI, MPE E TOTAL, UR SANTO ANTÔNIO DE JESUS, MAR/2023 A MAR/2024




O SALDO mensal é calculado pela diferença entre novos cadastros e cadastros excluídos em cada mês. A queda brusca do SALDO em JANEIRO deve-se ao reprocessamento dos cadastros de MEI e MPE vinculados ao Simples Nacional com a exclusão dos inativos, inadimplentes etc. Na UR SANTO ANTÔNIO DE JESUS, o maior saldo de MEI ocorre em jul/23 (324) e o menor em jan/24 (-833). O maior saldo de MPE ocorre em fev/24 (771) e o menor em jan/24 (-2.298). O maior saldo no TOTAL (MPE + MEI) ocorre em fev/24 (980) e o menor em jan/24 (-3.131).



RANKING DE MEI+MPE DOS 5 PRINCIPAIS CNAES, UR SANTO ANTÔNIO DE JESUS, ACUMULADO ATÉ 31/03/2024


TOTAL MEI MPE



Na UR SANTO ANTÔNIO DE JESUS, considerando o acumulado até 31/03/2024, o CNAE com maior número de MEI+MPE é Comércio Varejista De Artigos Do Vestuário E Acessórios, com 4.381, representando 6,6% do TOTAL de MEI+MPE. Desse montante, 76,2% são MEI (3.338) e 23,8% são MPE (1.043).

RANKING DE MEI DOS 5 PRINCIPAIS CNAES, UR SANTO ANTÔNIO DE JESUS, ACUMULADO ATÉ 31/03/2024

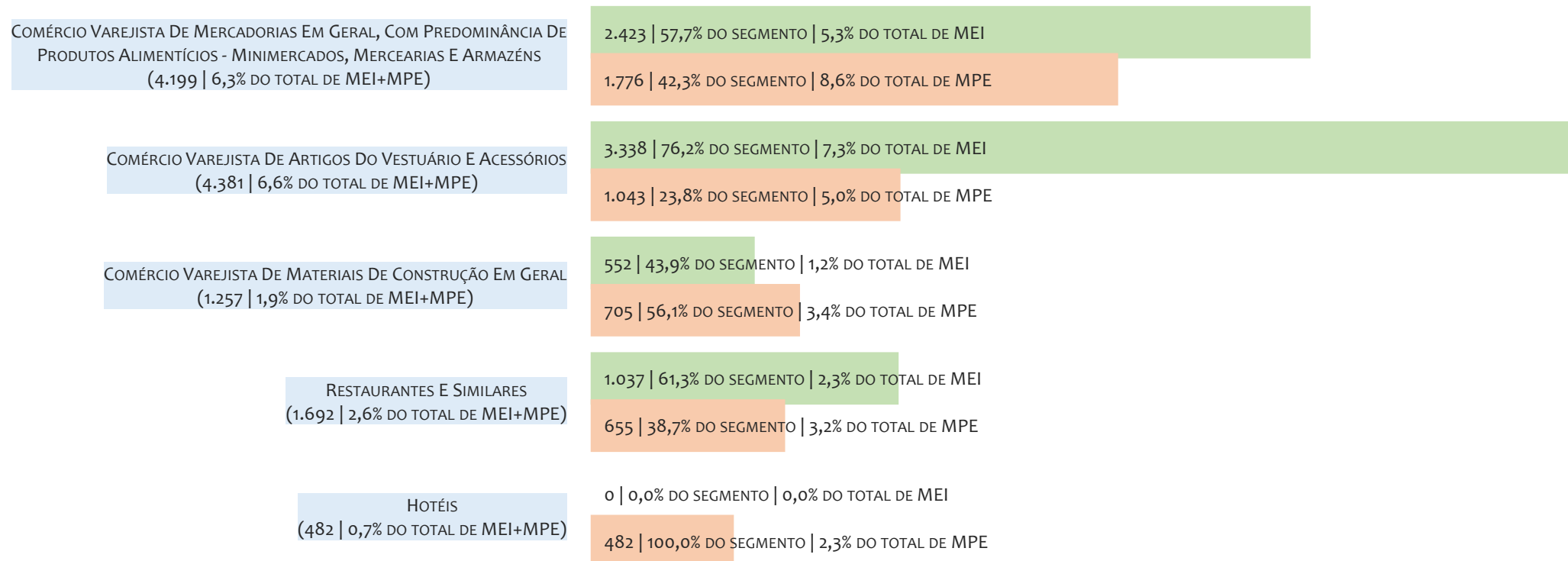
TOTAL MEI MPE



Na UR SANTO ANTÔNIO DE JESUS, considerando o acumulado até 31/03/2024, o CNAE com maior número de MEI é Comércio Varejista De Artigos Do Vestuário E Acessórios, com 3.338, representando 76,2% do total dentro do segmento e 7,3% do TOTAL de MEI.

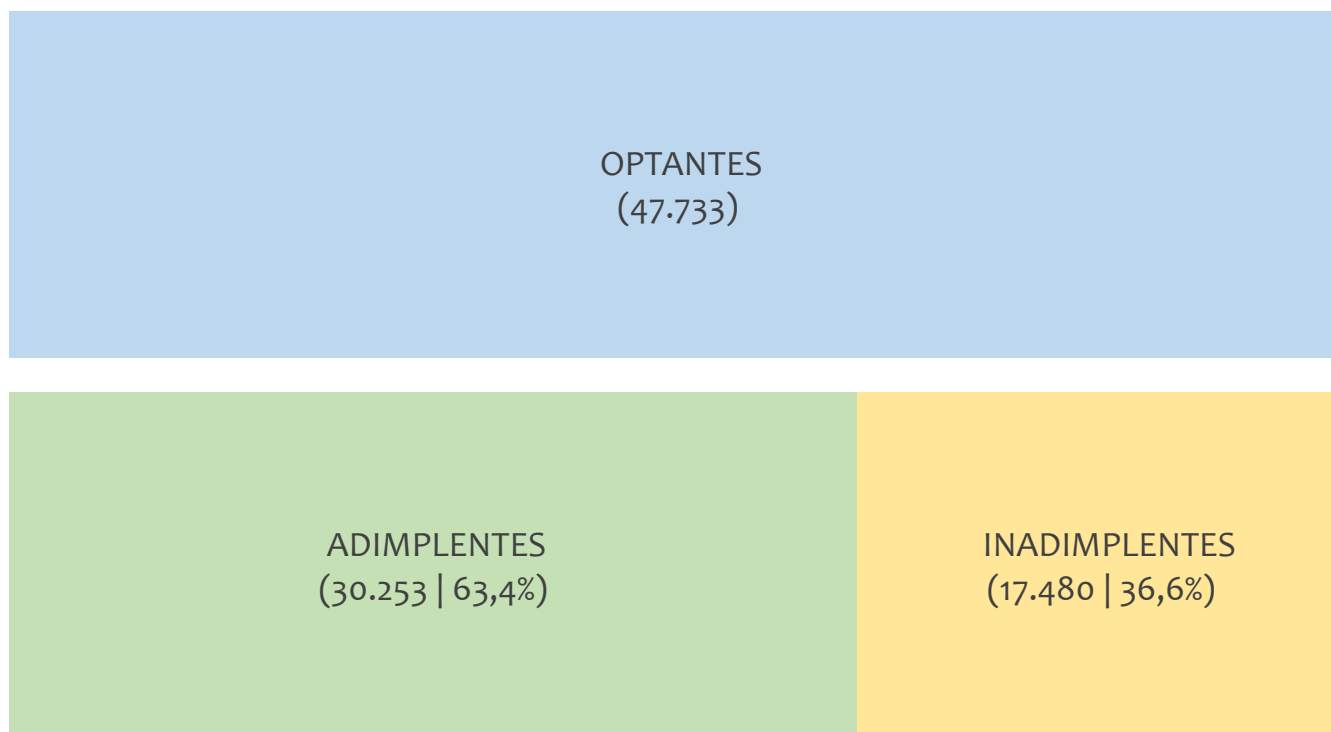
RANKING DE MPE DOS 5 PRINCIPAIS CNAES, UR SANTO ANTÔNIO DE JESUS, ACUMULADO ATÉ 31/03/2024

TOTAL MEI MPE



Na UR SANTO ANTÔNIO DE JESUS, considerando o acumulado até 31/03/2024, o CNAE com maior número de MPE é Comércio Varejista De Mercadorias Em Geral, Com Predominância De Produtos Alimentícios - Minimercados, Mercearias E Armazéns, com 1.776, representando 42,3% do total dentro do segmento e 8,6% do TOTAL de MPE.

## PERCENTUAL DE ADIMPLÊNCIA E INADIMPLÊNCIA DO MEI, UR SANTO ANTÔNIO DE JESUS, DEZEMBRO/2023



**No caso do MEI estar inadimplente com os pagamentos (DAS), qual é o prejuízo ou penalidade que o MEI terá junto ao INSS/Previdência Social?**

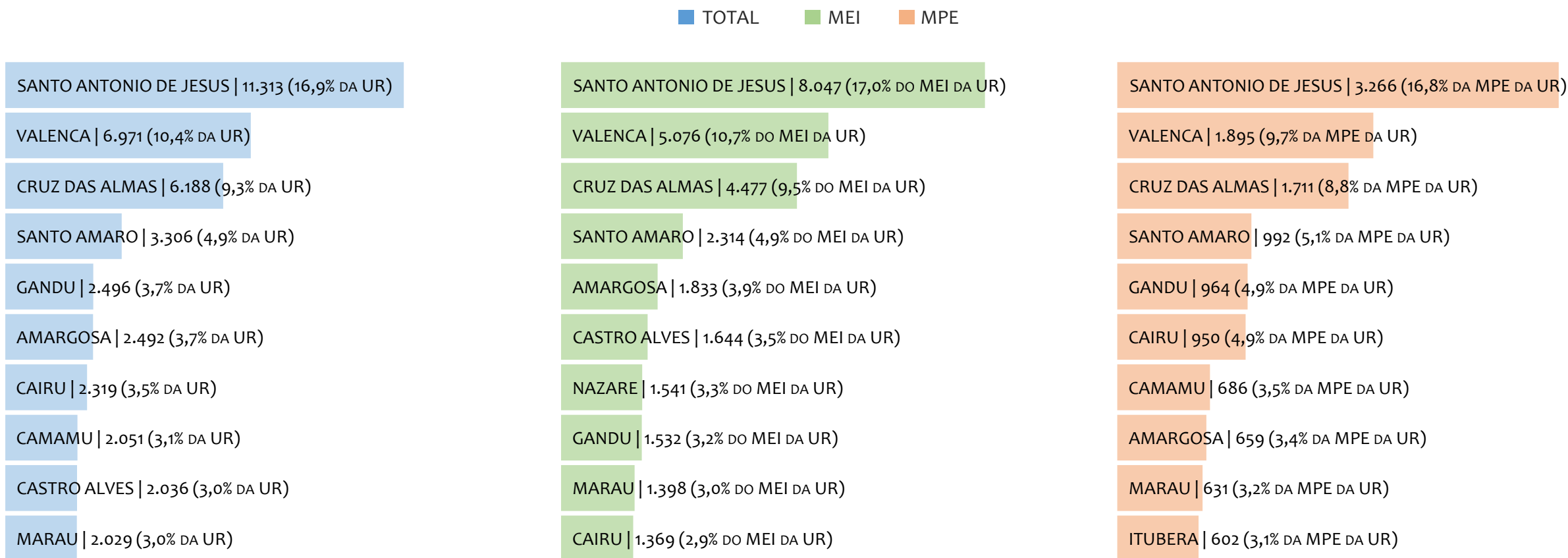
Primeiro, não terá esse tempo inadimplente contado para nenhum benefício da previdência social.

Segundo, caso necessite de algum benefício não programado, como auxílio doença, pensão por morte ou salário maternidade, por exemplo, poderá não ter direito a esses.

Além disso, quando for recolher as contribuições atrasadas, terá que calcular os valores acrescidos de multa e juros.

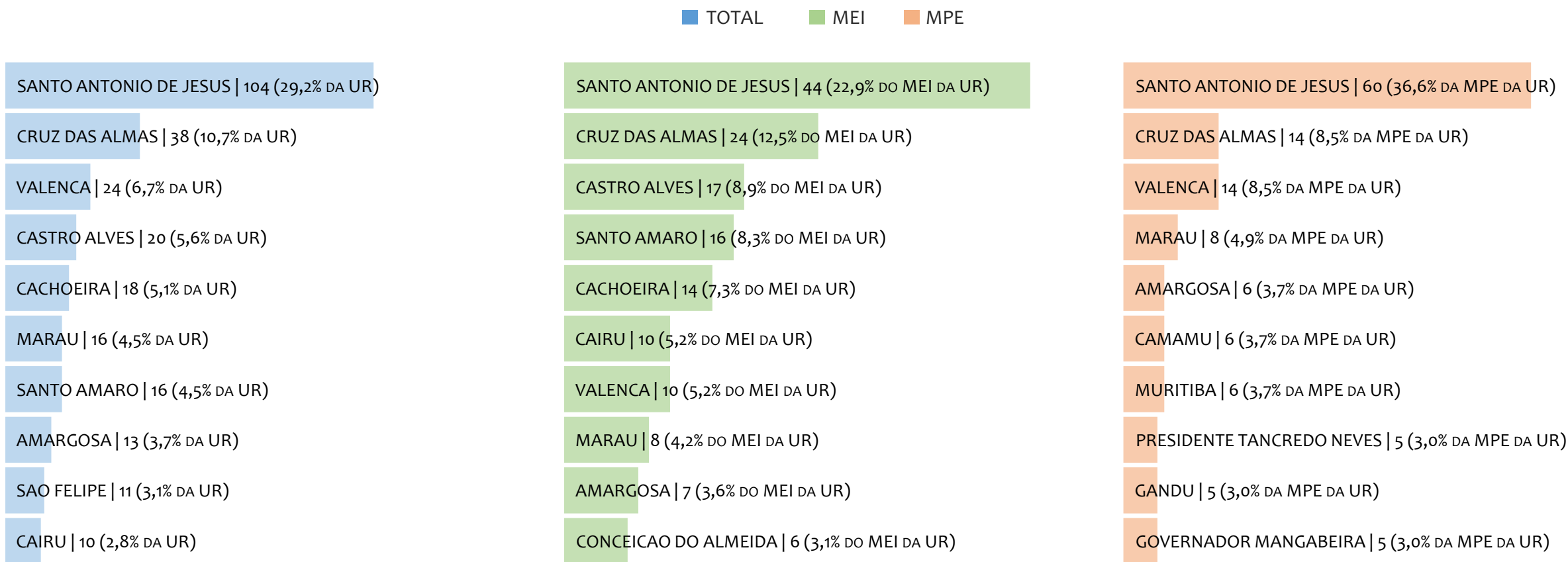
Na UR SANTO ANTÔNIO DE JESUS, considerando o acumulado até dezembro/2023, o percentual de MEI ADIMPLENTES é de 63,4% (30.253).

RANKING POR MUNICÍPIO, UR SANTO ANTÔNIO DE JESUS, ACUMULADO ATÉ MARÇO/2024



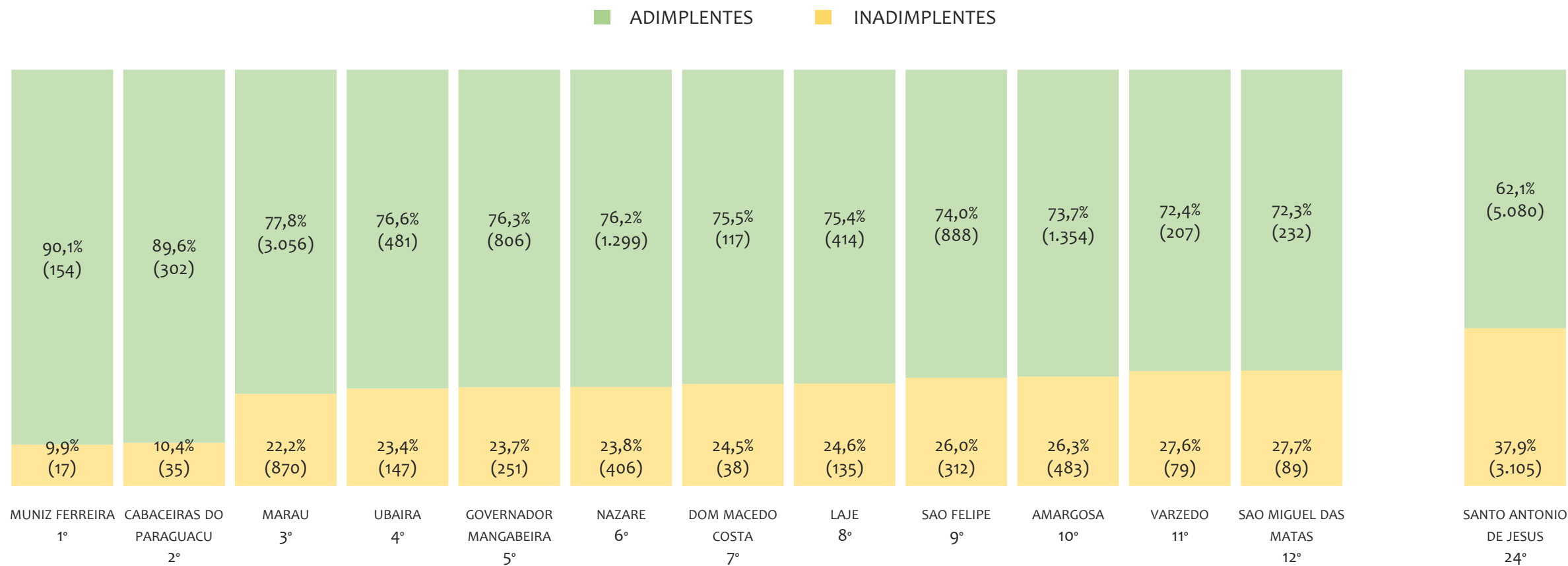
Na UR SANTO ANTÔNIO DE JESUS, no acumulado até março/2024, SANTO ANTONIO DE JESUS é o município com maior número de MEI+MPE com 11.313 empresas, representando 16,9% do total de MEI+MPE da UR. Quanto ao MEI, SANTO ANTONIO DE JESUS é o município com maior quantitativo com 8.047, representando 17,0% do total de MEI da UR e 12,0% do total da UR cadastradas no SIMPLES. Quanto a MPE, SANTO ANTONIO DE JESUS é o município com maior quantitativo com 3.266, representando 16,8% do total de MPE da UR e 4,9% do total da UR cadastradas no SIMPLES.

RANKING POR MUNICÍPIO, UR SANTO ANTÔNIO DE JESUS, SALDO DE MARÇO/2024



Na UR SANTO ANTÔNIO DE JESUS, considerando o SALDO de março/2024, SANTO ANTONIO DE JESUS é o município com maior SALDO de MEI+MPE com 104 empresas, representando 29,2% do SALDO de MEI+MPE da UR. Quanto ao MEI, SANTO ANTONIO DE JESUS é o município de maior SALDO com 44, representando 22,9% do SALDO de MEI da UR e 12,4% do SALDO de empresas da UR cadastradas no SIMPLES. Quanto a MPE, SANTO ANTONIO DE JESUS é o município com maior SALDO com 60, representando 36,6% do SALDO de MPE da UR e 16,9% do SALDO de empresas da UR cadastradas no SIMPLES.

RANKING DE ADIMPLÊNCIA E INADIMPLÊNCIA DO MEI, UR SANTO ANTÔNIO DE JESUS, POR MUNICÍPIO, DEZEMBRO/2023



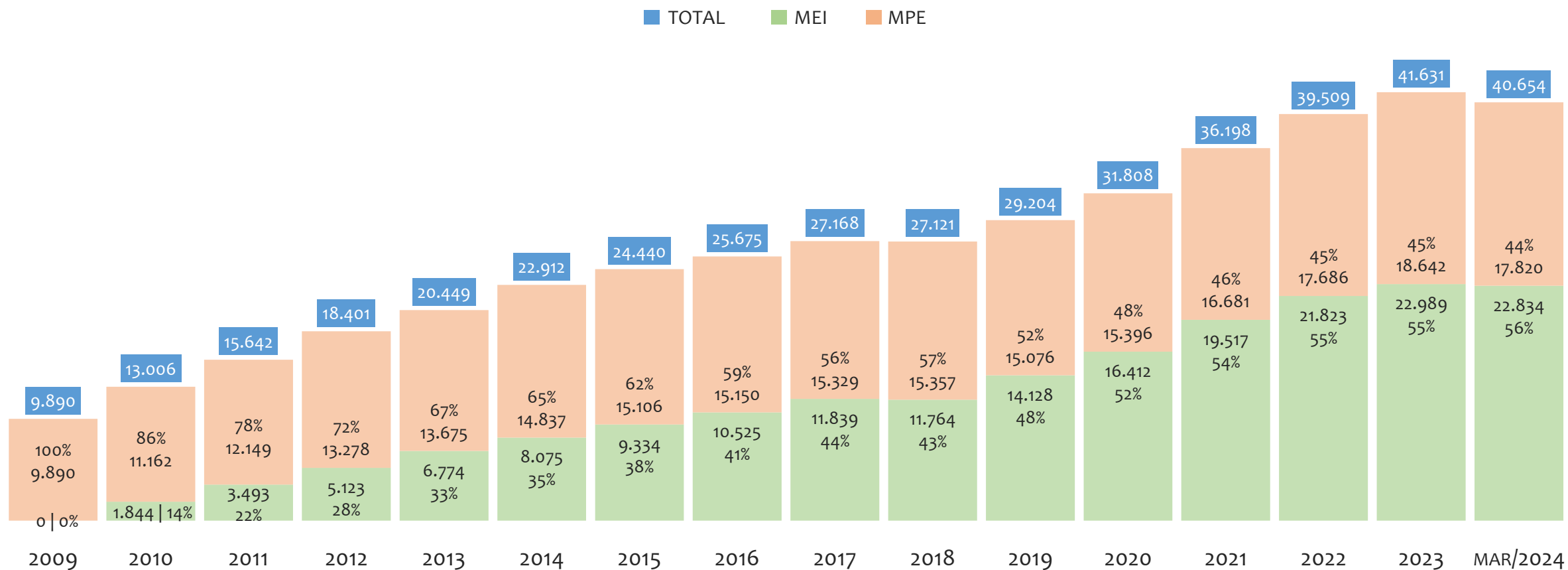
Na UR SANTO ANTÔNIO DE JESUS, considerando o acumulado até dezembro/2023, o município MUNIZ FERREIRA apresenta o maior PERCENTUAL de ADIMPLENTES dentro do mesmo município com 90,1% (154 adimplentes), sendo que este grupo equivale a 0,4% dos ADIMPLENTES da UR SANTO ANTÔNIO DE JESUS.



# UR IRECÊ

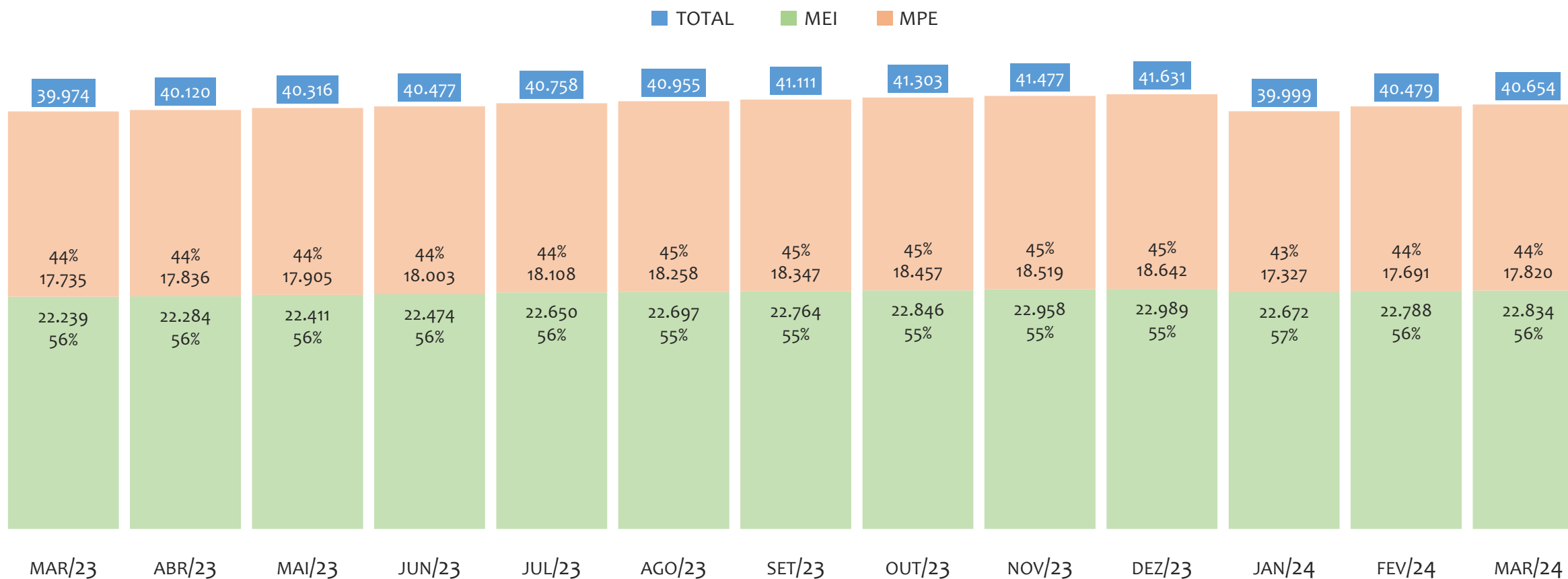


HISTÓRICO ANUAL DO ACUMULADO DE MEI, MPE E TOTAL, UR IRECÊ, 2009 A MARÇO/2024



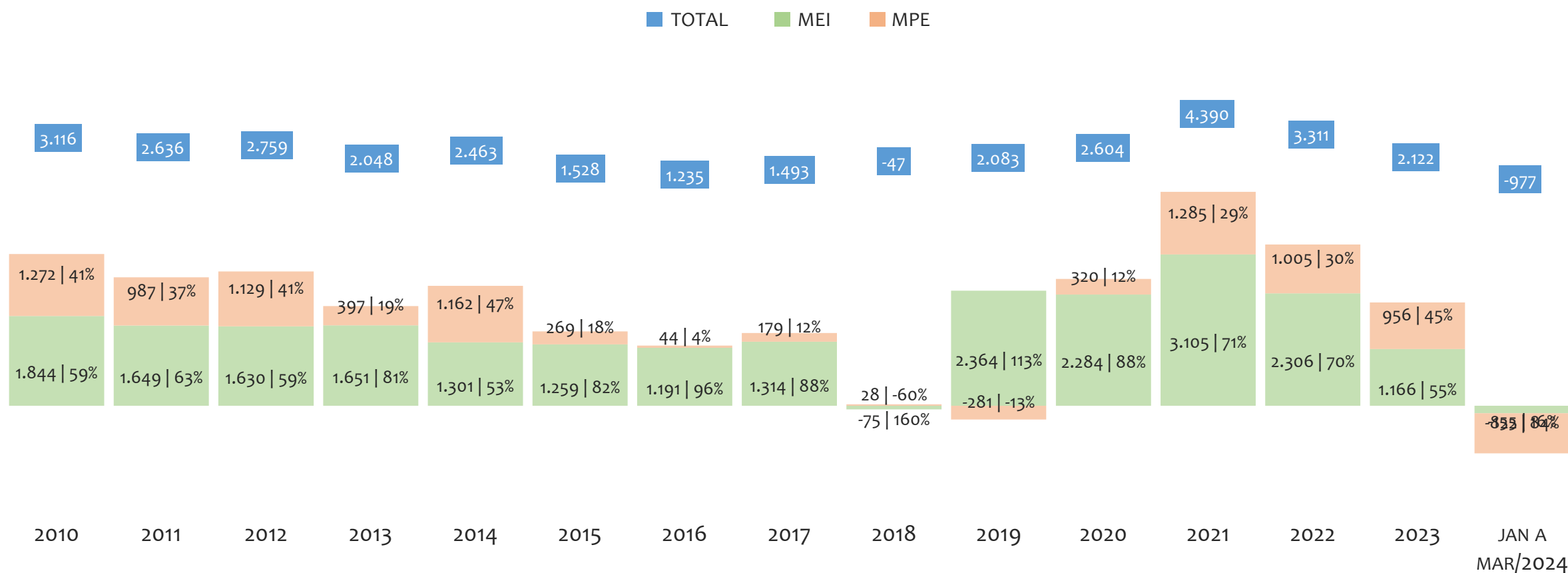
Na UR IRECÊ, de 2009 a março/2024, o crescimento de microempreendedores individuais (MEI) de 22833900% (0 para 22.834) é superior ao crescimento de micro e pequenas empresas (MPE) de 80% (9.890 para 17.820). No TOTAL (MEI + MPE), o crescimento no mesmo período é de 311% (9.890 para 40.654). A taxa média de crescimento anual composta é de 141% ao ano para MEI, 4% ao ano para MPE e 10% ao ano para MEI + MPE. Ainda neste mesmo período, a participação do MEI cresceu de 0% para 56% do total das empresas cadastradas no SIMPLES NACIONAL.

## HISTÓRICO MENSAL DO ACUMULADO DE MEI, MPE E TOTAL, UR IRECÊ, MAR/2023 A MAR/2024



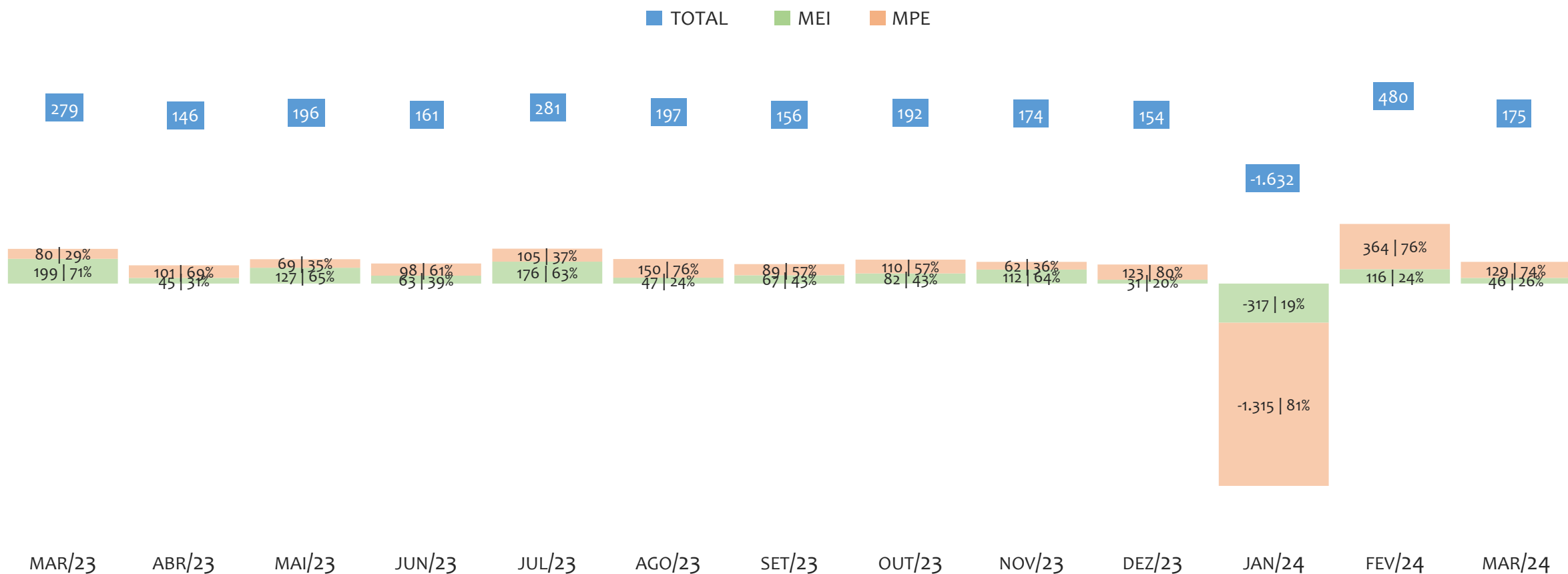
Na UR IRECÊ, de março/2023 a março/2024, o crescimento de microempreendedores individuais (MEI) de 2,7% (22.239 para 22.834) é superior ao crescimento de micro e pequenas empresas (MPE) de 0,5% (17.735 para 17.820). No TOTAL (MEI + MPE), o crescimento no mesmo período é de 1,7% (39.974 para 40.654). A taxa média de crescimento mensal composta é de 0,2% ao mês para MEI, 0,0% ao mês para MPE e 0,1% ao mês para MEI + MPE. Ainda neste mesmo período, a participação do MEI cresceu de 56% para 56% do total das empresas cadastradas no SIMPLES NACIONAL.

## HISTÓRICO ANUAL DO SALDO DE MEI, MPE E TOTAL, UR IRECÊ, 2010 A MARÇO/2024



O SALDO anual é calculado pela diferença entre novos cadastros e cadastros excluídos em cada ano. A queda brusca do SALDO em 2016 e 2018 deve-se ao reprocessamento acumulado dos cadastros de MEI e MPE vinculados ao Simples Nacional com a exclusão dos inativos, inadimplentes etc. Na UR IRECÊ, o maior saldo de MEI ocorre em 2021 (3.105) e o menor em 2024 (-155). O maior saldo de MPE ocorre em 2021 (1.285) e o menor em 2024 (-822). O maior saldo no TOTAL (MPE + MEI) ocorre em 2021 (4.390) e o menor em 2024 (-977).


## HISTÓRICO MENSAL DO SALDO DE MEI, MPE E TOTAL, UR IRECÊ, MAR/2023 A MAR/2024



O SALDO mensal é calculado pela diferença entre novos cadastros e cadastros excluídos em cada mês. A queda brusca do SALDO em JANEIRO deve-se ao reprocessamento dos cadastros de MEI e MPE vinculados ao Simples Nacional com a exclusão dos inativos, inadimplentes etc. Na UR IRECÊ, o maior saldo de MEI ocorre em mar/23 (199) e o menor em jan/24 (-317). O maior saldo de MPE ocorre em fev/24 (364) e o menor em jan/24 (-1.315). O maior saldo no TOTAL (MPE + MEI) ocorre em fev/24 (480) e o menor em jan/24 (-1.632).

## RANKING DE MEI+MPE DOS 5 PRINCIPAIS CNAES, UR IRECÊ, ACUMULADO ATÉ 31/03/2024


■ TOTAL ■ MEI ■ MPE



Na UR IRECÊ, considerando o acumulado até 31/03/2024, o CNAE com maior número de MEI+MPE é Comércio Varejista De Mercadorias Em Geral, Com Predominância De Produtos Alimentícios - Minimercados, Mercearias E Armazéns, com 4.703, representando 11,0% do TOTAL de MEI+MPE. Desse montante, 41,0% são MEI (1.927) e 59,0% são MPE (2.776).

## RANKING DE MEI DOS 5 PRINCIPAIS CNAES, UR IRECÊ, ACUMULADO ATÉ 31/03/2024


■ TOTAL ■ MEI ■ MPE



Na UR IRECÊ, considerando o acumulado até 31/03/2024, o CNAE com maior número de MEI é Comércio Varejista De Mercadorias Em Geral, Com Predominância De Produtos Alimentícios - Minimercados, Mercearias E Armazéns, com 1.927, representando 41,0% do total dentro do segmento e 9,2% do TOTAL de MEI.

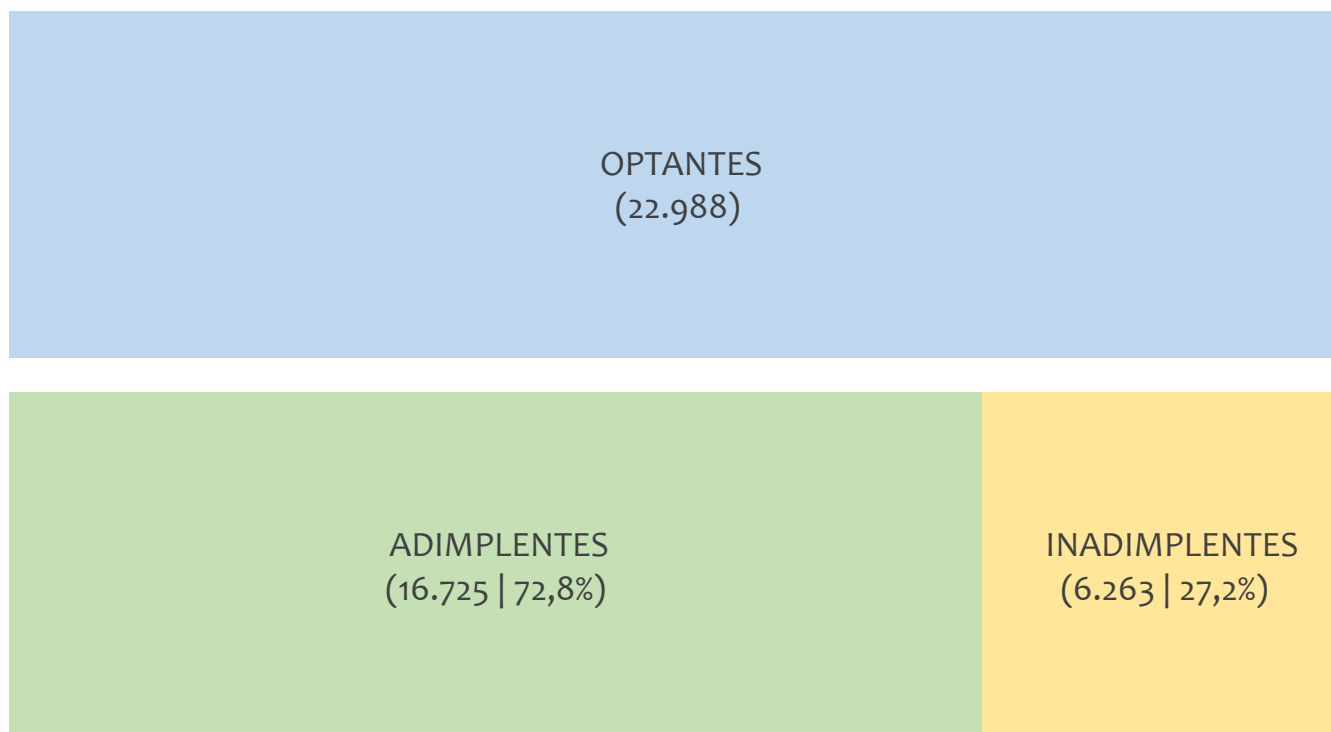
## RANKING DE MPE DOS 5 PRINCIPAIS CNAES, UR IRECÊ, ACUMULADO ATÉ 31/03/2024

■ TOTAL ■ MEI ■ MPE



Na UR IRECÊ, considerando o acumulado até 31/03/2024, o CNAE com maior número de MPE é Comércio Varejista De Mercadorias Em Geral, Com Predominância De Produtos Alimentícios - Minimercados, Mercearias E Armazéns, com 2.776, representando 59,0% do total dentro do segmento e 12,6% do TOTAL de MPE.

## PERCENTUAL DE ADIMPLÊNCIA E INADIMPLÊNCIA DO MEI, UR IRECÊ, DEZEMBRO/2023



**No caso do MEI estar inadimplente com os pagamentos (DAS), qual é o prejuízo ou penalidade que o MEI terá junto ao INSS/Previdência Social?**

Primeiro, não terá esse tempo inadimplente contado para nenhum benefício da previdência social.

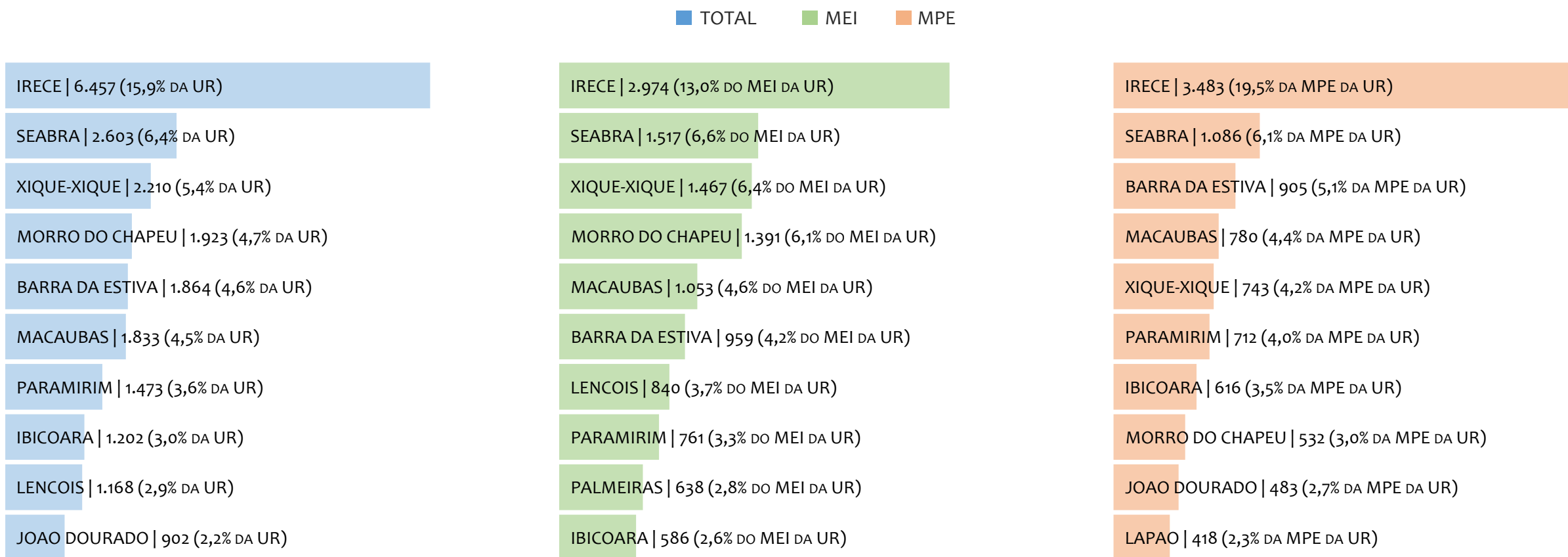
Segundo, caso necessite de algum benefício não programado, como auxílio doença, pensão por morte ou salário maternidade, por exemplo, poderá não ter direito a esses.

Além disso, quando for recolher as contribuições atrasadas, terá que calcular os valores acrescidos de multa e juros.

Na UR IRECÊ, considerando o acumulado até dezembro/2023, o percentual de MEI ADIMPLENTES é de 72,8% (16.725).




## RANKING POR MUNICÍPIO, UR IRECÊ, ACUMULADO ATÉ MARÇO/2024



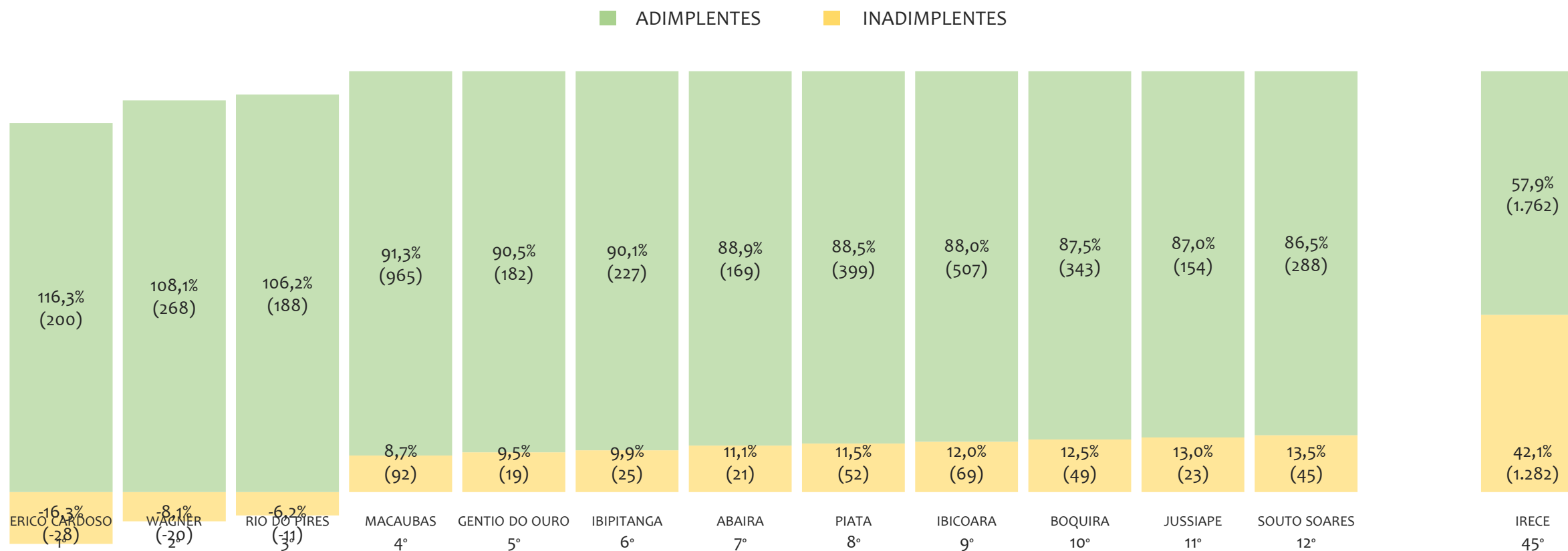
Na UR IRECÊ, no acumulado até março/2024, IRECE é o município com maior número de MEI+MPE com 6.457 empresas, representando 15,9% do total de MEI+MPE da UR. Quanto ao MEI, IRECE é o município com maior quantitativo com 2.974, representando 13,0% do total de MEI da UR e 7,3% do total da UR cadastradas no SIMPLES. Quanto a MPE, IRECE é o município com maior quantitativo com 3.483, representando 19,5% do total de MPE da UR e 8,6% do total da UR cadastradas no SIMPLES.

## RANKING POR MUNICÍPIO, UR IRECÊ, SALDO DE MARÇO/2024



Na UR IRECÊ, considerando o SALDO de março/2024, IRECE é o município com maior SALDO de MEI+MPE com 20 empresas, representando 11,4% do SALDO de MEI+MPE da UR. Quanto ao MEI, BARRA DA ESTIVA é o município de maior SALDO com 8, representando 17,4% do SALDO de MEI da UR e 4,6% do SALDO de empresas da UR cadastradas no SIMPLES. Quanto a MPE, IRECE é o município com maior SALDO com 30, representando 23,3% do SALDO de MPE da UR e 17,1% do SALDO de empresas da UR cadastradas no SIMPLES.

## RANKING DE ADIMPLÊNCIA E INADIMPLÊNCIA DO MEI, UR IRECÊ, POR MUNICÍPIO, DEZEMBRO/2023

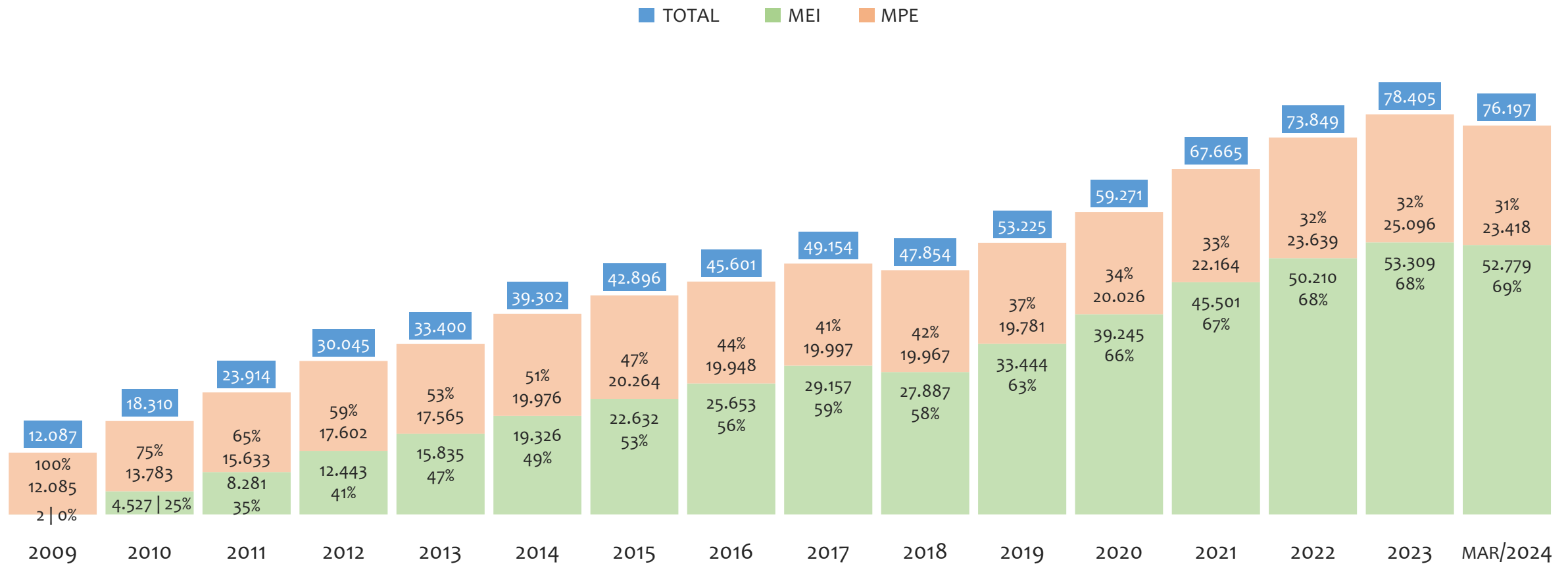


Na UR IRECÊ, considerando o acumulado até dezembro/2023, o município ERICO CARDOSO apresenta o maior PERCENTUAL de ADIMPLENTES dentro do mesmo município com 116,3% (200 adimplentes), sendo que este grupo equivale a 0,7% dos ADIMPLENTES da UR IRECÊ.



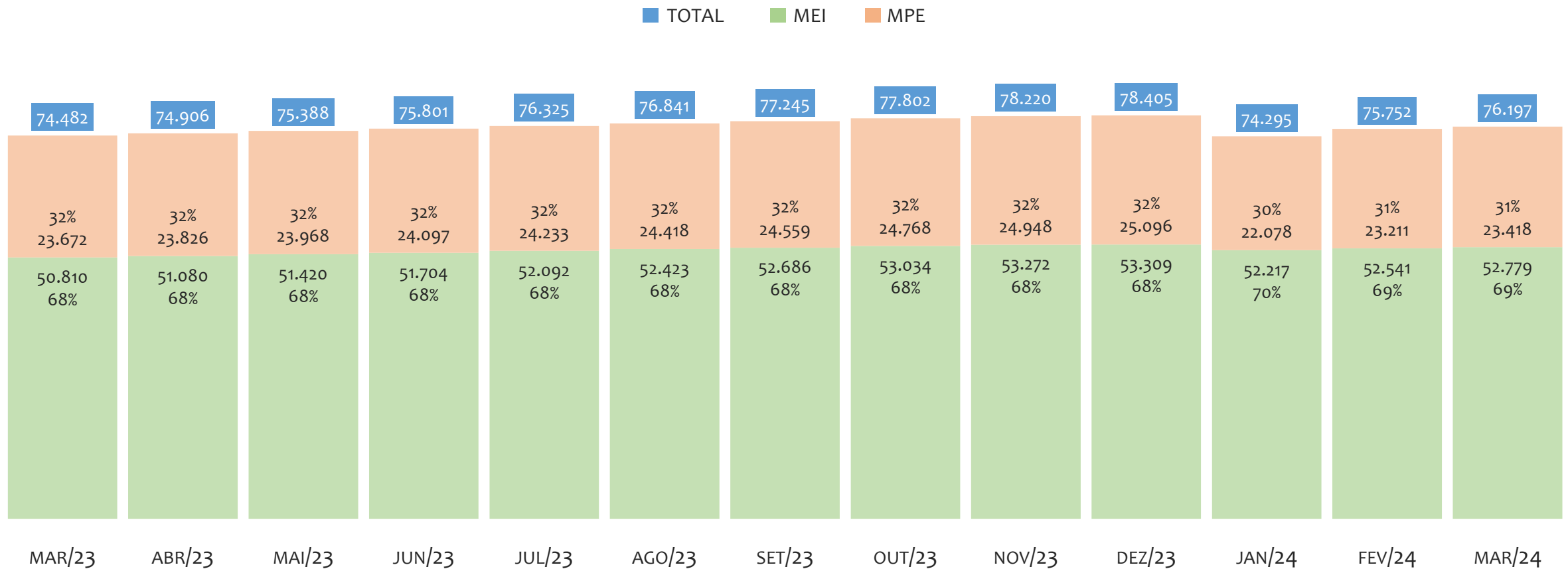
# UR TEIXEIRA DE FREITAS

HISTÓRICO ANUAL DO ACUMULADO DE MEI, MPE E TOTAL, UR TEIXEIRA DE FREITAS, 2009 A MARÇO/2024



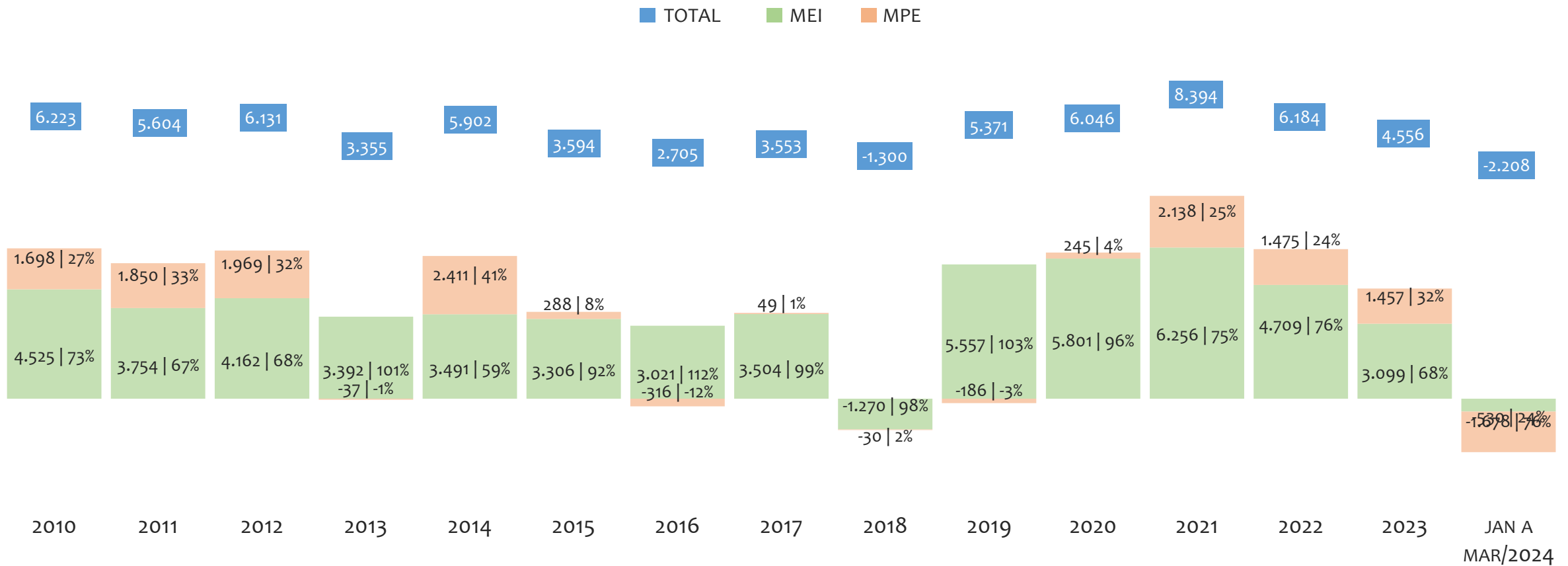
Na UR TEIXEIRA DE FREITAS, de 2009 a março/2024, o crescimento de microempreendedores individuais (MEI) de 2638850% (2 para 52.779) é superior ao crescimento de micro e pequenas empresas (MPE) de 94% (12.085 para 23.418). No TOTAL (MEI + MPE), o crescimento no mesmo período é de 530% (12.087 para 76.197). A taxa média de crescimento anual composta é de 97% ao ano para MEI, 5% ao ano para MPE e 13% ao ano para MEI + MPE. Ainda neste mesmo período, a participação do MEI cresceu de 0% para 69% do total das empresas cadastradas no SIMPLES NACIONAL.

HISTÓRICO MENSAL DO ACUMULADO DE MEI, MPE E TOTAL, UR TEIXEIRA DE FREITAS, MAR/2023 A MAR/2024



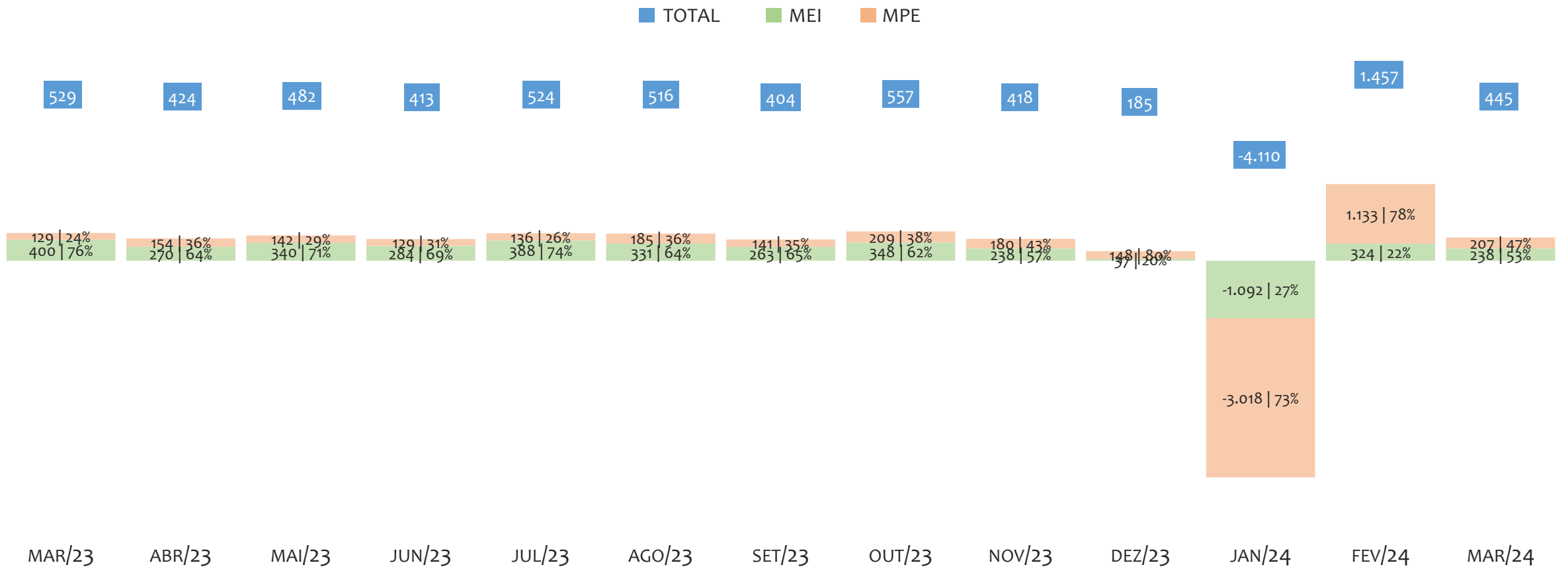
Na UR TEIXEIRA DE FREITAS, de março/2023 a março/2024, o crescimento de microempreendedores individuais (MEI) de 3,9% (50.810 para 52.779) é superior ao crescimento de micro e pequenas empresas (MPE) de -1,1% (23.672 para 23.418). No TOTAL (MEI + MPE), o crescimento no mesmo período é de 2,3% (74.482 para 76.197). A taxa média de crescimento mensal composta é de 0,3% ao mês para MEI, -0,1% ao mês para MPE e 0,2% ao mês para MEI + MPE. Ainda neste mesmo período, a participação do MEI cresceu de 68% para 69% do total das empresas cadastradas no SIMPLES NACIONAL.

HISTÓRICO ANUAL DO SALDO DE MEI, MPE E TOTAL, UR TEIXEIRA DE FREITAS, 2010 A MARÇO/2024



O SALDO anual é calculado pela diferença entre novos cadastros e cadastros excluídos em cada ano. A queda brusca do SALDO em 2016 e 2018 deve-se ao reprocessamento acumulado dos cadastros de MEI e MPE vinculados ao Simples Nacional com a exclusão dos inativos, inadimplentes etc. Na UR TEIXEIRA DE FREITAS, o maior saldo de MEI ocorre em 2021 (6.256) e o menor em 2018 (-1.270). O maior saldo de MPE ocorre em 2014 (2.411) e o menor em 2024 (-1.678). O maior saldo no TOTAL (MPE + MEI) ocorre em 2021 (8.394) e o menor em 2024 (-2.208).

HISTÓRICO MENSAL DO SALDO DE MEI, MPE E TOTAL, UR TEIXEIRA DE FREITAS, MAR/2023 A MAR/2024

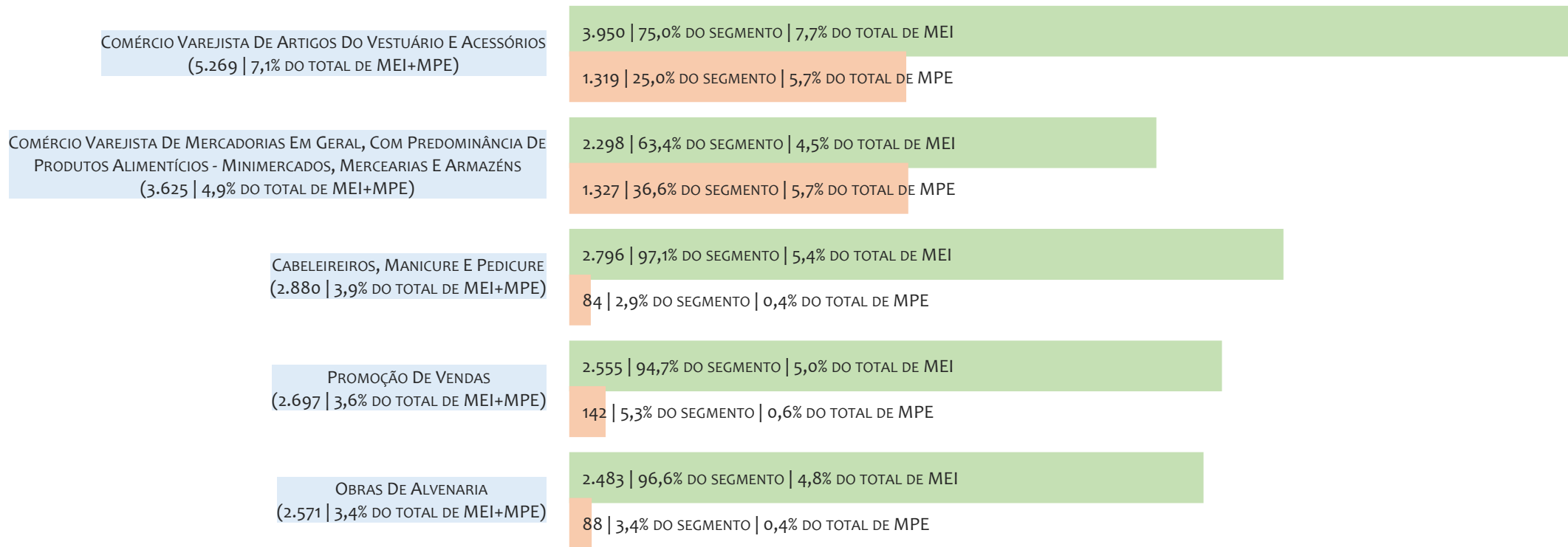


O SALDO mensal é calculado pela diferença entre novos cadastros e cadastros excluídos em cada mês. A queda brusca do SALDO em JANEIRO deve-se ao reprocessamento dos cadastros de MEI e MPE vinculados ao Simples Nacional com a exclusão dos inativos, inadimplentes etc. Na UR TEIXEIRA DE FREITAS, o maior saldo de MEI ocorre em mar/23 (400) e o menor em jan/24 (-1.092). O maior saldo de MPE ocorre em fev/24 (1.133) e o menor em jan/24 (-3.018). O maior saldo no TOTAL (MPE + MEI) ocorre em fev/24 (1.457) e o menor em jan/24 (-4.110).



RANKING DE MEI+MPE DOS 5 PRINCIPAIS CNAES, UR TEIXEIRA DE FREITAS, ACUMULADO ATÉ 31/03/2024

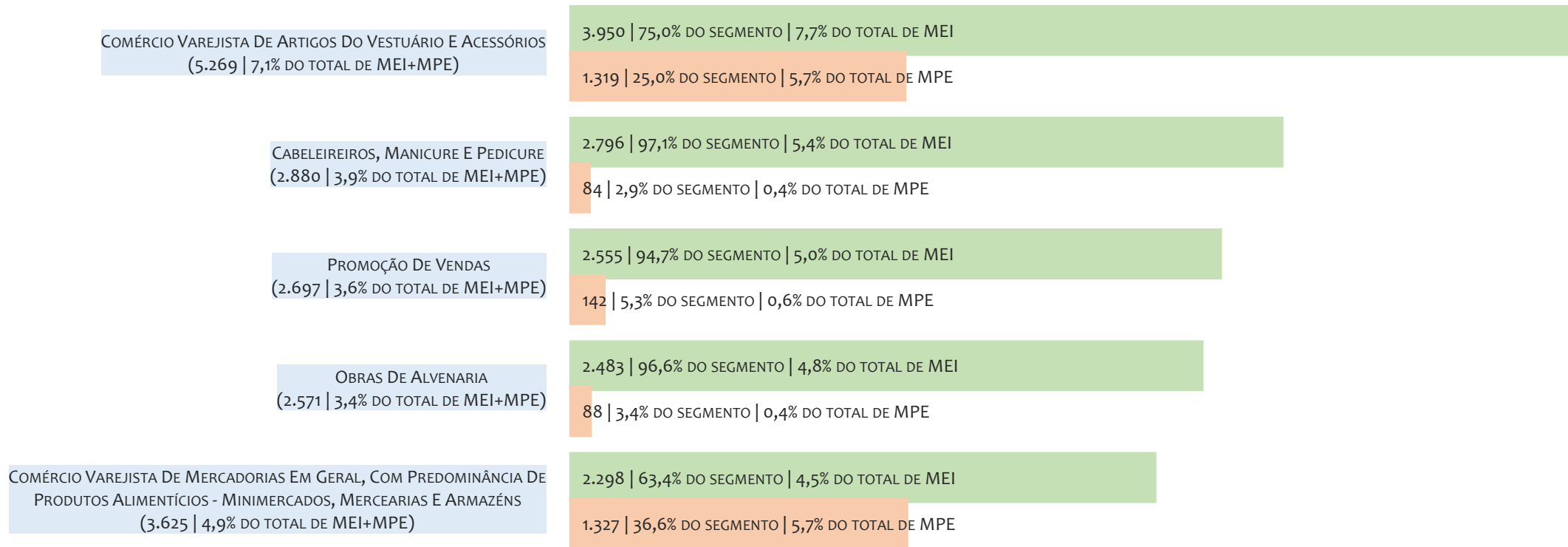
TOTAL MEI MPE



Na UR TEIXEIRA DE FREITAS, considerando o acumulado até 31/03/2024, o CNAE com maior número de MEI+MPE é Comércio Varejista De Artigos Do Vestuário E Acessórios, com 5.269, representando 7,1% do TOTAL de MEI+MPE. Desse montante, 75,0% são MEI (3.950) e 25,0% são MPE (1.319).

RANKING DE MEI DOS 5 PRINCIPAIS CNAES, UR TEIXEIRA DE FREITAS, ACUMULADO ATÉ 31/03/2024


TOTAL MEI MPE



Na UR TEIXEIRA DE FREITAS, considerando o acumulado até 31/03/2024, o CNAE com maior número de MEI é Comércio Varejista De Artigos Do Vestuário E Acessórios, com 3.950, representando 75,0% do total dentro do segmento e 7,7% do TOTAL de MEI.


RANKING DE MPE DOS 5 PRINCIPAIS CNAES, UR TEIXEIRA DE FREITAS, ACUMULADO ATÉ 31/03/2024

TOTAL MEI MPE



Na UR TEIXEIRA DE FREITAS, considerando o acumulado até 31/03/2024, o CNAE com maior número de MPE é Comércio Varejista De Mercadorias Em Geral, Com Predominância De Produtos Alimentícios - Minimercados, Mercearias E Armazéns, com 1.327, representando 36,6% do total dentro do segmento e 5,7% do TOTAL de MPE.

## PERCENTUAL DE ADIMPLÊNCIA E INADIMPLÊNCIA DO MEI, UR TEIXEIRA DE FREITAS, DEZEMBRO/2023



**No caso do MEI estar inadimplente com os pagamentos (DAS), qual é o prejuízo ou penalidade que o MEI terá junto ao INSS/Previdência Social?**

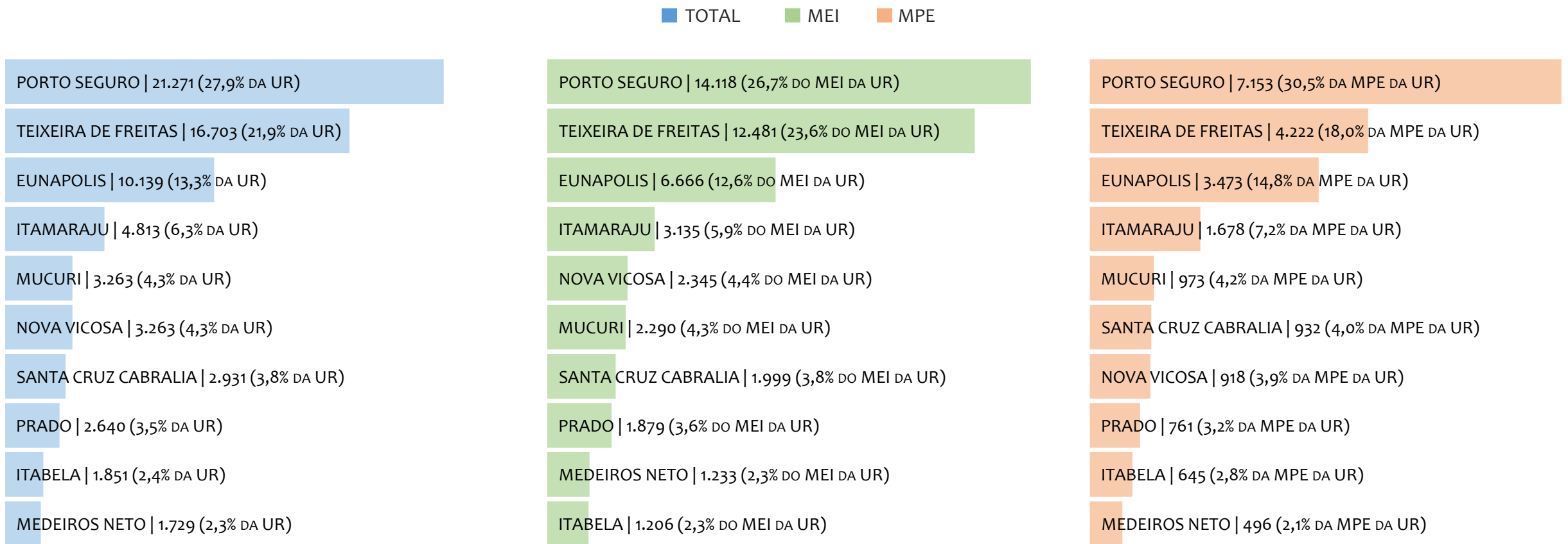
Primeiro, não terá esse tempo inadimplente contado para nenhum benefício da previdência social.

Segundo, caso necessite de algum benefício não programado, como auxílio doença, pensão por morte ou salário maternidade, por exemplo, poderá não ter direito a esses.

Além disso, quando for recolher as contribuições atrasadas, terá que calcular os valores acrescidos de multa e juros.

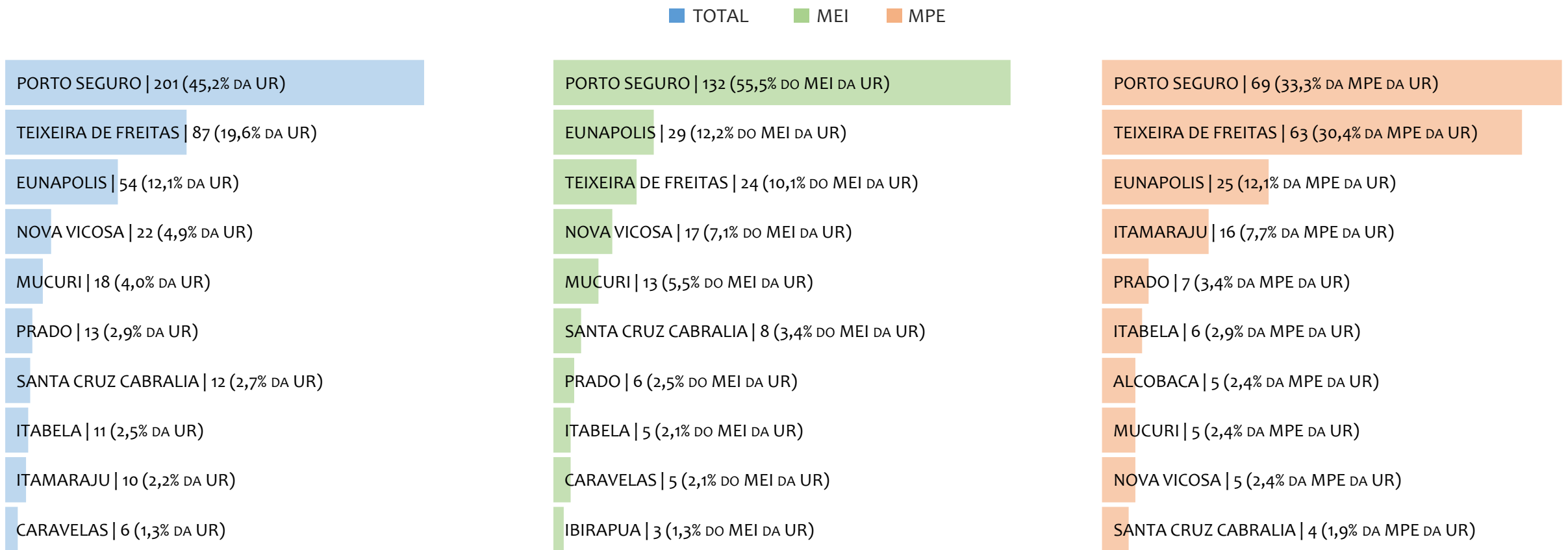
Na UR TEIXEIRA DE FREITAS, considerando o acumulado até dezembro/2023, o percentual de MEI ADIMPLENTES é de 61,4% (32.712).

## RANKING POR MUNICÍPIO, UR TEIXEIRA DE FREITAS, ACUMULADO ATÉ MARÇO/2024



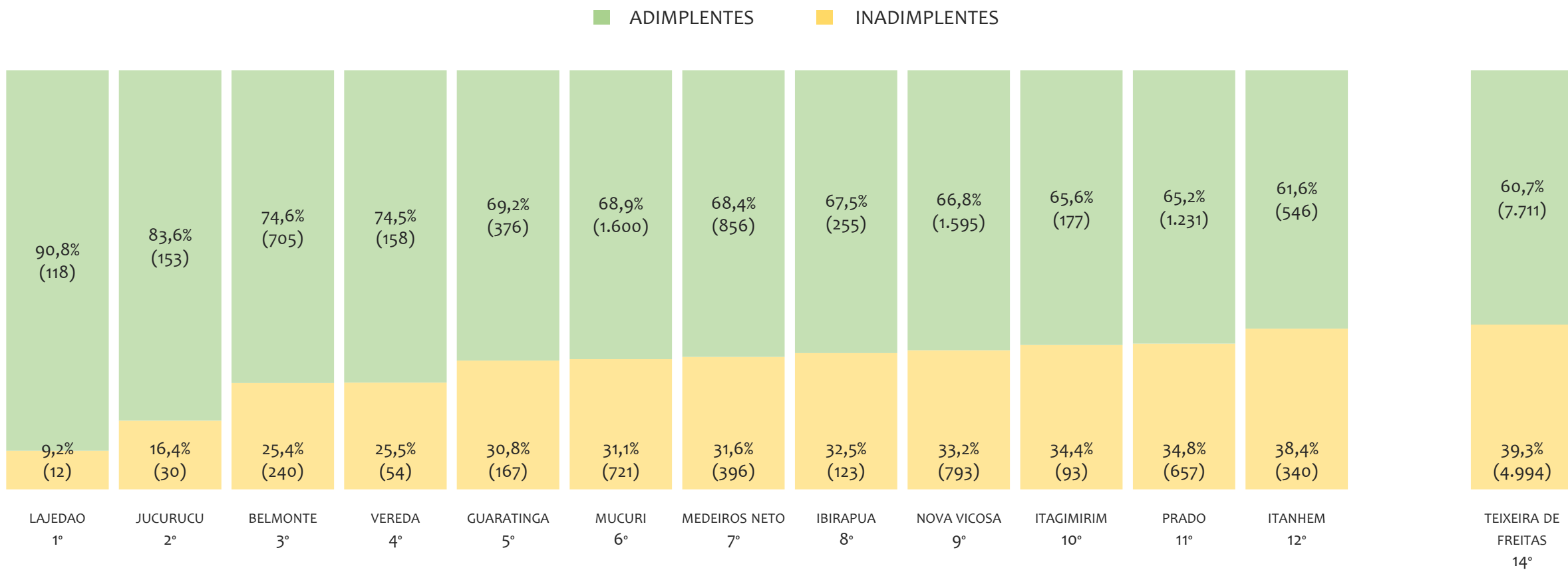
Na UR TEIXEIRA DE FREITAS, no acumulado até março/2024, PORTO SEGURO é o município com maior número de MEI+MPE com 21.271 empresas, representando 27,9% do total de MEI+MPE da UR. Quanto ao MEI, PORTO SEGURO é o município com maior quantitativo com 14.118, representando 26,7% do total de MEI da UR e 18,5% do total da UR cadastradas no SIMPLES. Quanto a MPE, PORTO SEGURO é o município com maior quantitativo com 7.153, representando 30,5% do total de MPE da UR e 9,4% do total da UR cadastradas no SIMPLES.

## RANKING POR MUNICÍPIO, UR TEIXEIRA DE FREITAS, SALDO DE MARÇO/2024



Na UR TEIXEIRA DE FREITAS, considerando o SALDO de março/2024, PORTO SEGURO é o município com maior SALDO de MEI+MPE com 201 empresas, representando 45,2% do SALDO de MEI+MPE da UR. Quanto ao MEI, PORTO SEGURO é o município de maior SALDO com 132, representando 55,5% do SALDO de MEI da UR e 29,7% do SALDO de empresas da UR cadastradas no SIMPLES. Quanto a MPE, PORTO SEGURO é o município com maior SALDO com 69, representando 33,3% do SALDO de MPE da UR e 15,5% do SALDO de empresas da UR cadastradas no SIMPLES.

RANKING DE ADIMPLÊNCIA E INADIMPLÊNCIA DO MEI, UR TEIXEIRA DE FREITAS, POR MUNICÍPIO, DEZEMBRO/2023



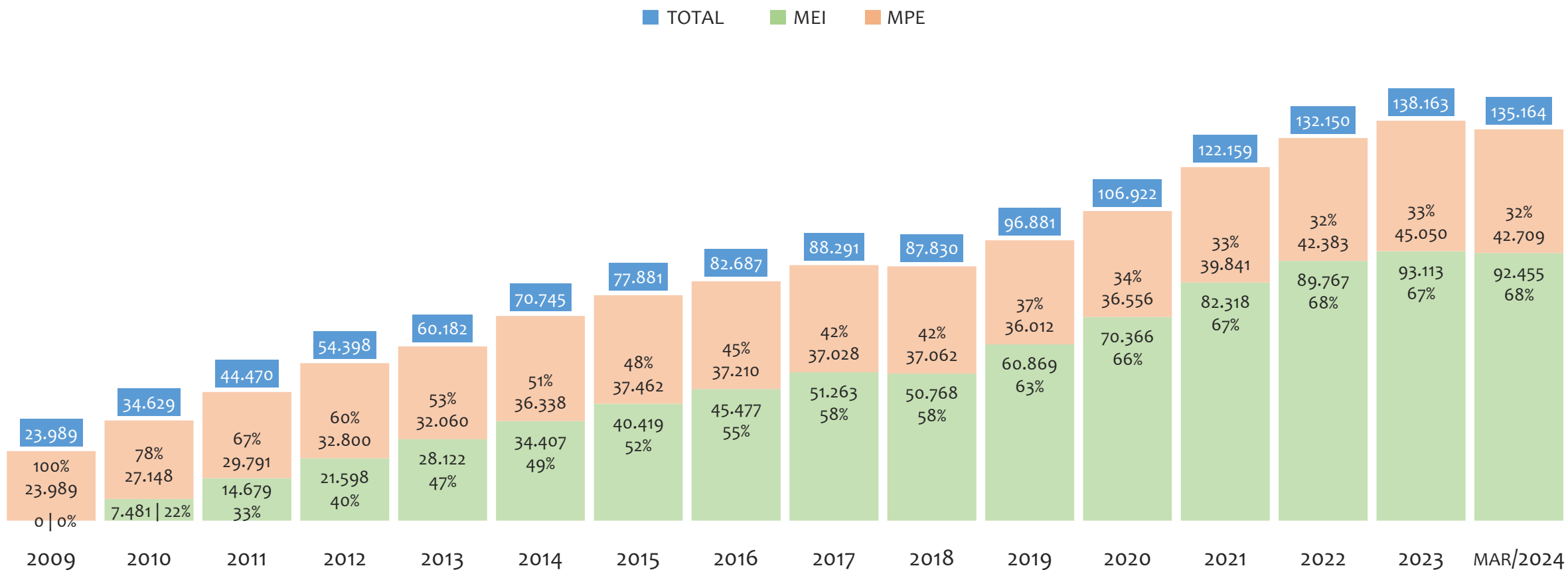
Na UR TEIXEIRA DE FREITAS, considerando o acumulado até dezembro/2023, o município LAJEDAO apresenta o maior PERCENTUAL de ADIMPLENTES dentro do mesmo município com 90,8% (118 adimplentes), sendo que este grupo equivale a 0,4% dos ADIMPLENTES da UR TEIXEIRA DE FREITAS.



# UR VITÓRIA DA CONQUISTA

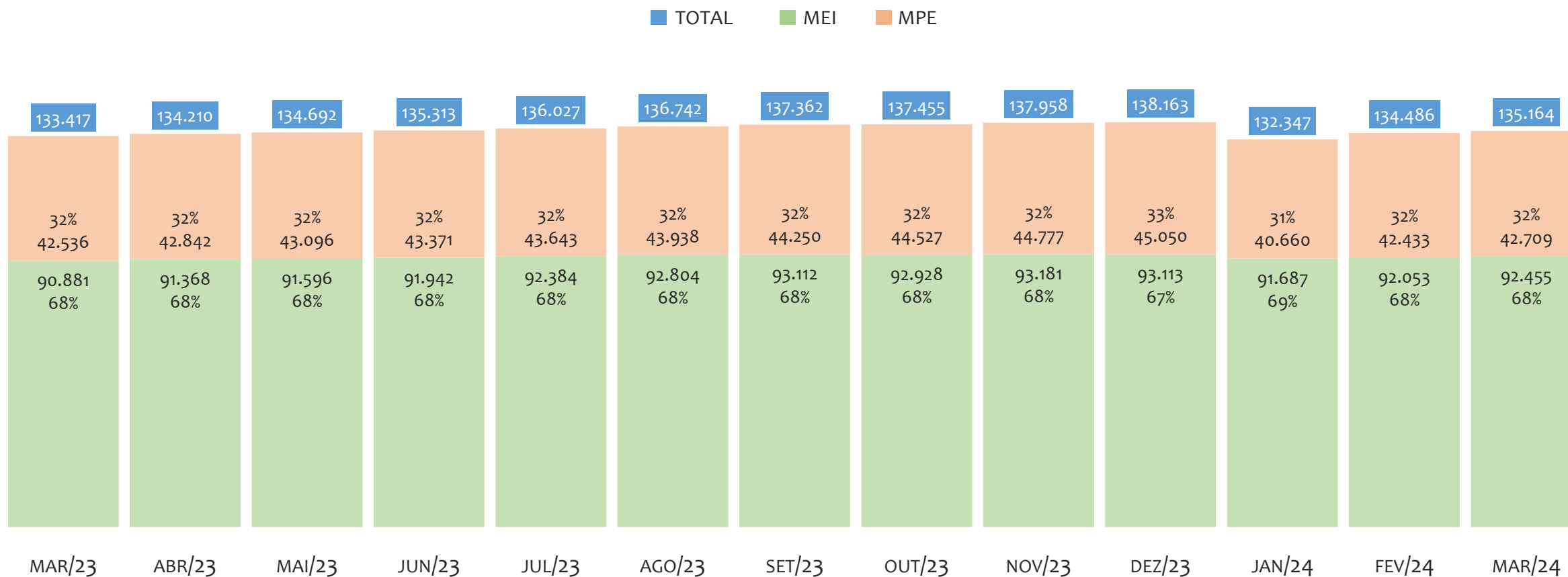


HISTÓRICO ANUAL DO ACUMULADO DE MEI, MPE E TOTAL, UR VITÓRIA DA CONQUISTA, 2009 A MARÇO/2024



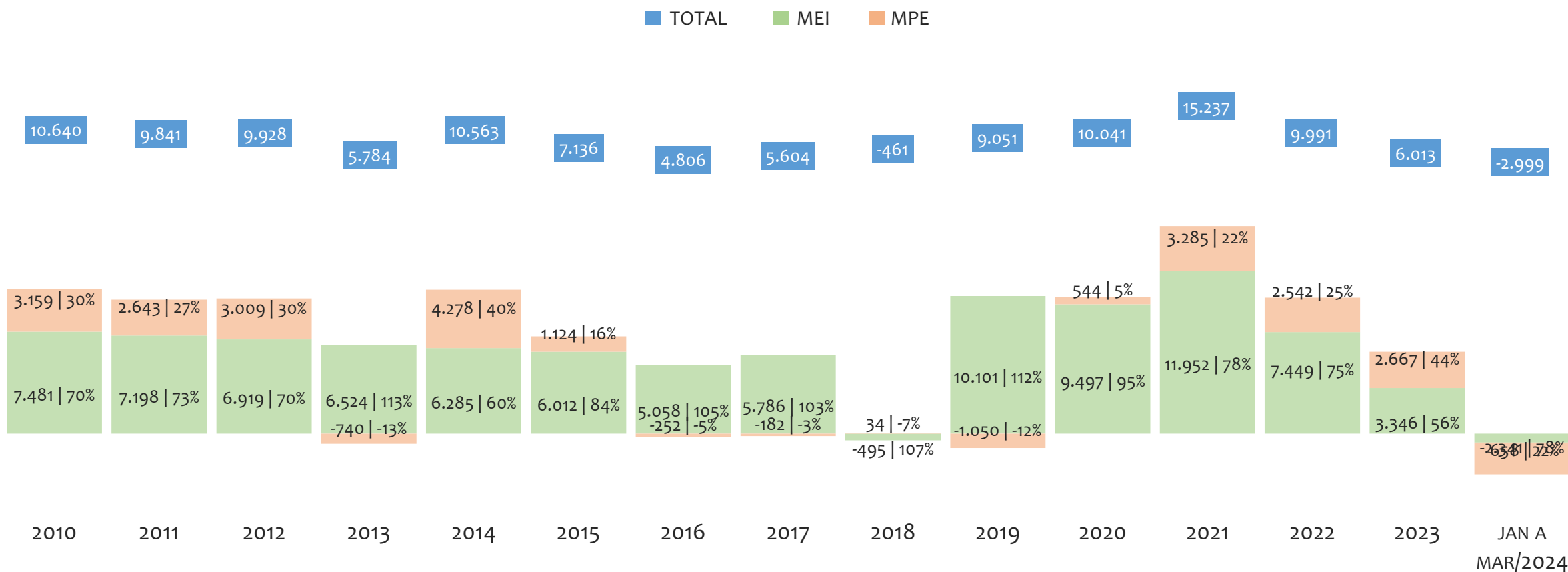
Na UR VITÓRIA DA CONQUISTA, de 2009 a março/2024, o crescimento de microempreendedores individuais (MEI) de 92454900% (0 para 92.455) é superior ao crescimento de micro e pequenas empresas (MPE) de 78% (23.989 para 42.709). No TOTAL (MEI + MPE), o crescimento no mesmo período é de 463% (23.989 para 135.164). A taxa média de crescimento anual composta é de 167% ao ano para MEI, 4% ao ano para MPE e 12% ao ano para MEI + MPE. Ainda neste mesmo período, a participação do MEI cresceu de 0% para 68% do total das empresas cadastradas no SIMPLES NACIONAL.

## HISTÓRICO MENSAL DO ACUMULADO DE MEI, MPE E TOTAL, UR VITÓRIA DA CONQUISTA, MAR/2023 A MAR/2024



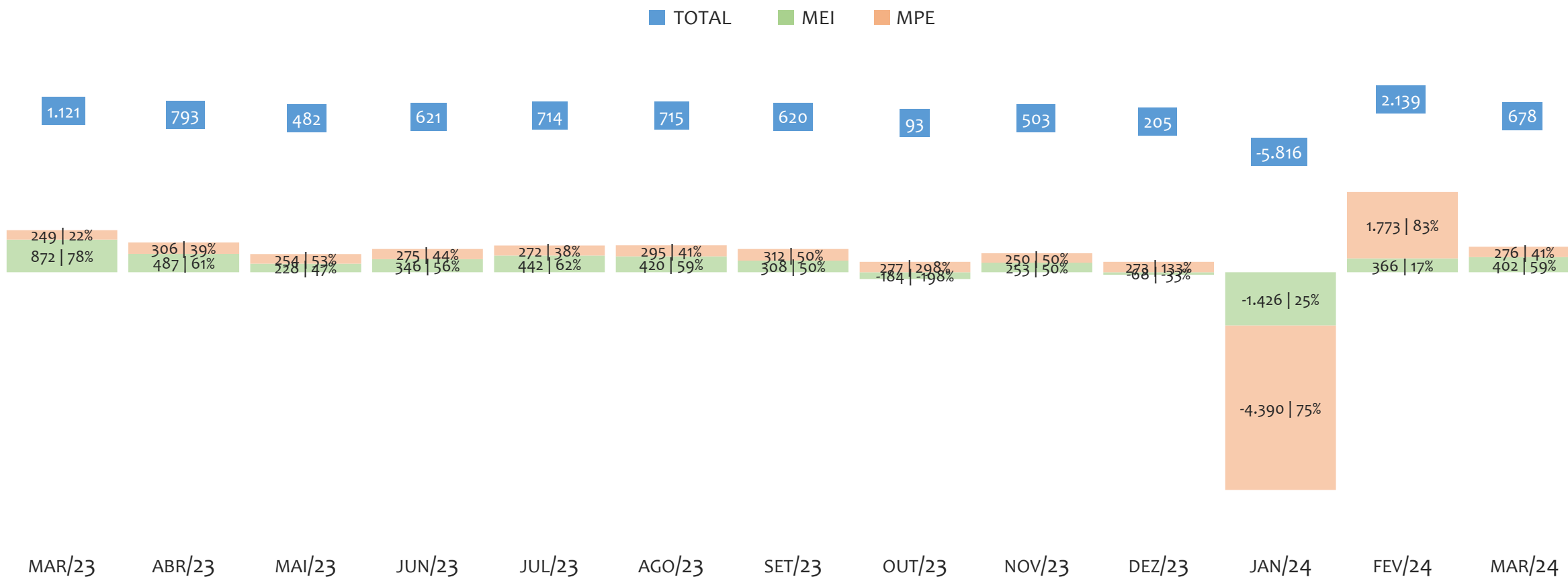
Na UR VITÓRIA DA CONQUISTA, de março/2023 a março/2024, o crescimento de microempreendedores individuais (MEI) de 1,7% (90.881 para 92.455) é superior ao crescimento de micro e pequenas empresas (MPE) de 0,4% (42.536 para 42.709). No TOTAL (MEI + MPE), o crescimento no mesmo período é de 1,3% (133.417 para 135.164). A taxa média de crescimento mensal composta é de 0,1% ao mês para MEI, 0,0% ao mês para MPE e 0,1% ao mês para MEI + MPE. Ainda neste mesmo período, a participação do MEI cresceu de 68% para 68% do total das empresas cadastradas no SIMPLES NACIONAL.

HISTÓRICO ANUAL DO SALDO DE MEI, MPE E TOTAL, UR VITÓRIA DA CONQUISTA, 2010 A MARÇO/2024



O SALDO anual é calculado pela diferença entre novos cadastros e cadastros excluídos em cada ano. A queda brusca do SALDO em 2016 e 2018 deve-se ao reprocessamento acumulado dos cadastros de MEI e MPE vinculados ao Simples Nacional com a exclusão dos inativos, inadimplentes etc. Na UR VITÓRIA DA CONQUISTA, o maior saldo de MEI ocorre em 2021 (11.952) e o menor em 2024 (-658). O maior saldo de MPE ocorre em 2014 (4.278) e o menor em 2024 (-2.341). O maior saldo no TOTAL (MPE + MEI) ocorre em 2021 (15.237) e o menor em 2024 (-2.999).


HISTÓRICO MENSAL DO SALDO DE MEI, MPE E TOTAL, UR VITÓRIA DA CONQUISTA, MAR/2023 A MAR/2024



O SALDO mensal é calculado pela diferença entre novos cadastros e cadastros excluídos em cada mês. A queda brusca do SALDO em JANEIRO deve-se ao reprocessamento dos cadastros de MEI e MPE vinculados ao Simples Nacional com a exclusão dos inativos, inadimplentes etc. Na UR VITÓRIA DA CONQUISTA, o maior saldo de MEI ocorre em mar/23 (872) e o menor em jan/24 (-1.426). O maior saldo de MPE ocorre em fev/24 (1.773) e o menor em jan/24 (-4.390). O maior saldo no TOTAL (MPE + MEI) ocorre em fev/24 (2.139) e o menor em jan/24 (-5.816).

## RANKING DE MEI+MPE DOS 5 PRINCIPAIS CNAES, UR VITÓRIA DA CONQUISTA, ACUMULADO ATÉ 31/03/2024


■ TOTAL ■ MEI ■ MPE



Na UR VITÓRIA DA CONQUISTA, considerando o acumulado até 31/03/2024, o CNAE com maior número de MEI+MPE é Comércio Varejista De Artigos Do Vestuário E Acessórios, com 12.024, representando 7,4% do TOTAL de MEI+MPE. Desse montante, 41,5% são MEI (4.985) e 58,5% são MPE (7.039).

## RANKING DE MEI DOS 5 PRINCIPAIS CNAES, UR VITÓRIA DA CONQUISTA, ACUMULADO ATÉ 31/03/2024


■ TOTAL ■ MEI ■ MPE



Na UR VITÓRIA DA CONQUISTA, considerando o acumulado até 31/03/2024, o CNAE com maior número de MEI é Comércio Varejista De Artigos Do Vestuário E Acessórios, com 4.985, representando 41,5% do total dentro do segmento e 8,3% do TOTAL de MEI.


## RANKING DE MPE DOS 5 PRINCIPAIS CNAES, UR VITÓRIA DA CONQUISTA, ACUMULADO ATÉ 31/03/2024

■ TOTAL ■ MEI ■ MPE



Na UR VITÓRIA DA CONQUISTA, considerando o acumulado até 31/03/2024, o CNAE com maior número de MPE é Comércio Varejista De Artigos Do Vestuário E Acessórios, com 7.039, representando 58,5% do total dentro do segmento e 6,8% do TOTAL de MPE.

## PERCENTUAL DE ADIMPLÊNCIA E INADIMPLÊNCIA DO MEI, UR VITÓRIA DA CONQUISTA, DEZEMBRO/2023



**No caso do MEI estar inadimplente com os pagamentos (DAS), qual é o prejuízo ou penalidade que o MEI terá junto ao INSS/Previdência Social?**

Primeiro, não terá esse tempo inadimplente contado para nenhum benefício da previdência social.


Segundo, caso necessite de algum benefício não programado, como auxílio doença, pensão por morte ou salário maternidade, por exemplo, poderá não ter direito a esses.

Além disso, quando for recolher as contribuições atrasadas, terá que calcular os valores acrescidos de multa e juros.

Na UR VITÓRIA DA CONQUISTA, considerando o acumulado até dezembro/2023, o percentual de MEI ADIMPLENTES é de 66,6% (62.030).




## RANKING POR MUNICÍPIO, UR VITÓRIA DA CONQUISTA, ACUMULADO ATÉ MARÇO/2024



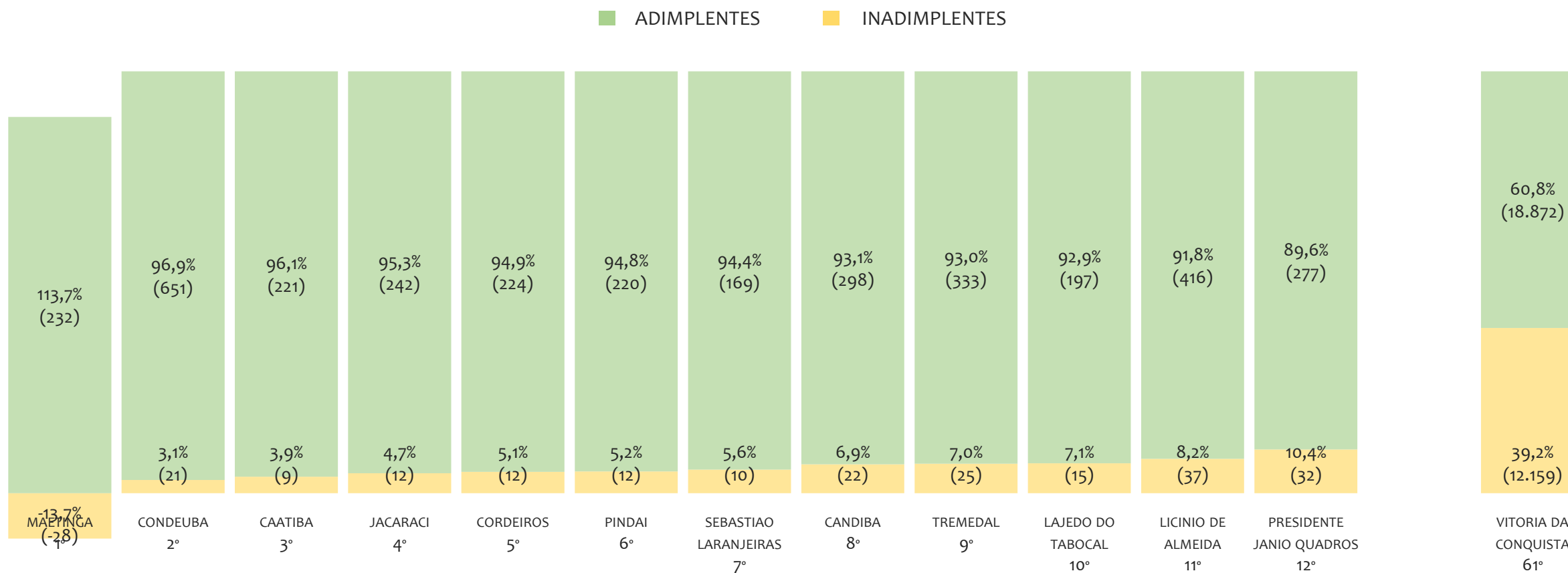
Na UR VITÓRIA DA CONQUISTA, no acumulado até março/2024, VITORIA DA CONQUISTA é o município com maior número de MEI+MPE com 41.413 empresas, representando 30,6% do total de MEI+MPE da UR. Quanto ao MEI, VITORIA DA CONQUISTA é o município com maior quantitativo com 30.752, representando 33,3% do total de MEI da UR e 22,8% do total da UR cadastradas no SIMPLES. Quanto a MPE, VITORIA DA CONQUISTA é o município com maior quantitativo com 10.661, representando 25,0% do total de MPE da UR e 7,9% do total da UR cadastradas no SIMPLES.

## RANKING POR MUNICÍPIO, UR VITÓRIA DA CONQUISTA, SALDO DE MARÇO/2024



Na UR VITÓRIA DA CONQUISTA, considerando o SALDO de março/2024, VITORIA DA CONQUISTA é o município com maior SALDO de MEI+MPE com 242 empresas, representando 35,7% do SALDO de MEI+MPE da UR. Quanto ao MEI, VITORIA DA CONQUISTA é o município de maior SALDO com 134, representando 33,3% do SALDO de MEI da UR e 19,8% do SALDO de empresas da UR cadastradas no SIMPLES. Quanto a MPE, VITORIA DA CONQUISTA é o município com maior SALDO com 108, representando 39,1% do SALDO de MPE da UR e 15,9% do SALDO de empresas da UR cadastradas no SIMPLES.

## RANKING DE ADIMPLÊNCIA E INADIMPLÊNCIA DO MEI, UR VITÓRIA DA CONQUISTA, POR MUNICÍPIO, DEZEMBRO/2023



Na UR VITÓRIA DA CONQUISTA, considerando o acumulado até dezembro/2023, o município MAETINGA apresenta o maior PERCENTUAL de ADIMPLENTES dentro do mesmo município com 113,7% (232 adimplentes), sendo que este grupo equivale a 0,4% dos ADIMPLENTES da UR VITÓRIA DA CONQUISTA.

© 2024. SEBRAE

Serviço Brasileiro de Apoio às Micro e Pequenas Empresas

## TODOS OS DIREITOS RESERVADOS

A reprodução não autorizada desta publicação, no todo ou em parte, constitui violação dos direitos autorais (Lei nº 9.610).

## INFORMAÇÕES E CONTATOS

Serviço Brasileiro de Apoio às Micro e Pequenas Empresas – SEBRAE

Unidade de Gestão Estratégica

Rua Arthur de Azevedo Machado, nº 1225, Edifício Civil Towers,  
Torre Cirrus, 22º andar, Costa Azul, Salvador - BA, 41770-790

Telefone (71) 3320-4471

E-mail: [uge.sebrae@ba.sebrae.com.br](mailto:uge.sebrae@ba.sebrae.com.br)

## PRESIDENTE DO CONSELHO DELIBERATIVO ESTADUAL

Humberto Miranda Oliveira

## DIRETORIA DA SUPERINTENDÊNCIA

Jorge Khoury

## DIRETORIA TÉCNICA

Franklin Santos

## DIRETORIA ADMINISTRATIVA E FINANCEIRA

Vitor Lopes

## UNIDADE DE GESTÃO ESTRATÉGICA

GERENTE

Frutos Gonzalez Dias Neto

GERENTE ADJUNTA

Isabel de Cássia Santos Ribeiro

EQUIPE TÉCNICA

Anderson dos Santos Teixeira (Analista)

Fernando Edmar de Oliveira Silva (Analista)

Ludmila Ribeiro Cruz Santos (Analista)

Amanda Cristina Ribeiro da Silva Vieira (Estagiária)

Amanda dos Santos Medeiros (Terceirizada)