



UNIVERSO MEI E MPE

MAIO / 2024



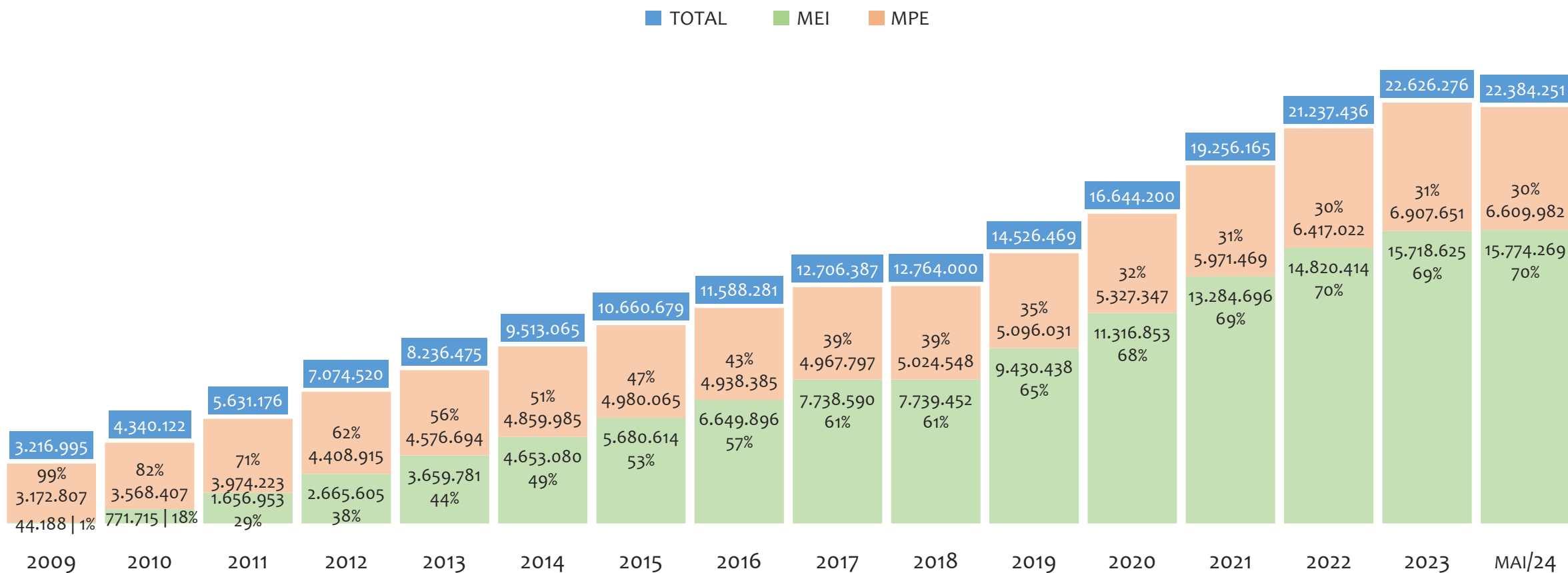
SUMÁRIO

03	BRASIL
20	REGIÃO NORDESTE
29	BAHIA
44	UR SALVADOR
56	UR BARREIRAS
68	UR FEIRA DE SANTANA
80	UR ILHÉUS
92	UR JACOBINA
104	UR JUAZEIRO
116	UR SANTO ANTÔNIO DE JESUS
128	UR IRECÊ
140	UR TEIXEIRA DE FREITAS
152	UR VITÓRIA DA CONQUISTA



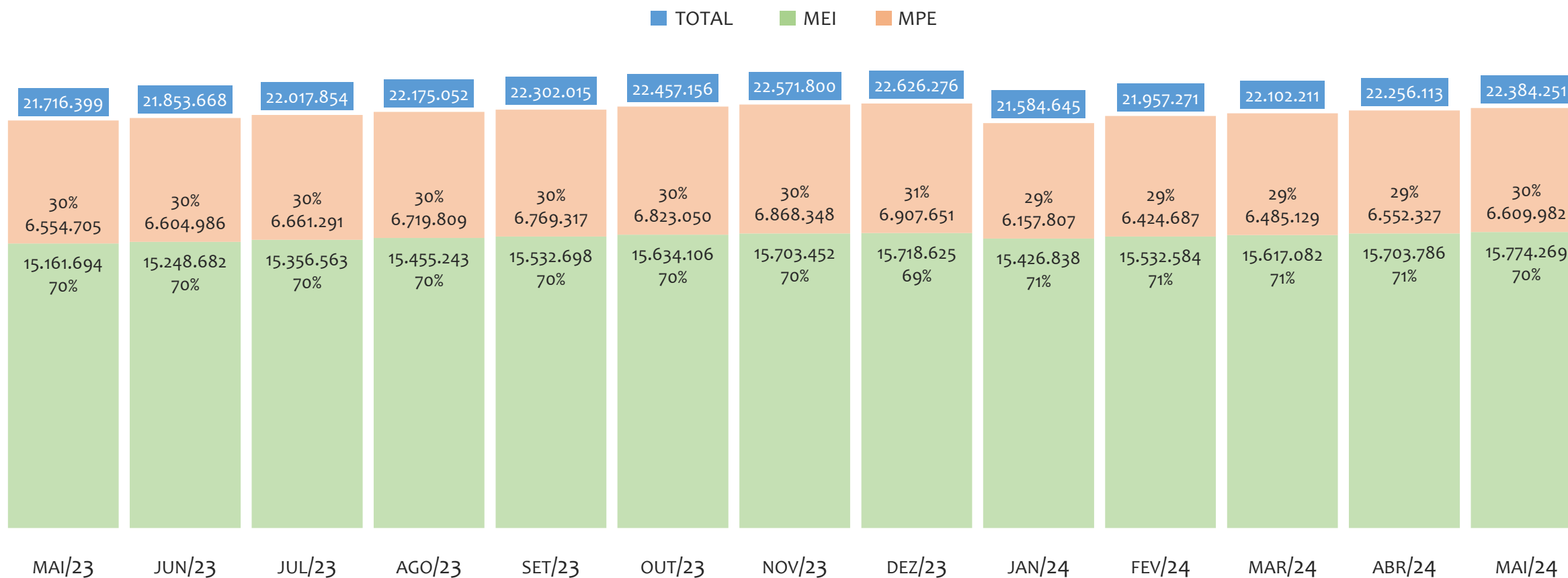
BRASIL

HISTÓRICO ANUAL DO ACUMULADO DE MEI, MPE E TOTAL, BRASIL, 2009 A MAIO/2024



No BRASIL, de 2009 a maio/2024, o crescimento de microempreendedores individuais (MEI) de 35598% (44.188 para 15.774.269) é superior ao crescimento de micro e pequenas empresas (MPE) de 108% (3.172.807 para 6.609.982). No TOTAL (MEI + MPE), o crescimento no mesmo período é de 596% (3.216.995 para 22.384.251). A taxa média de crescimento anual composta é de 48% ao ano para MEI, 5% ao ano para MPE e 14% ao ano para MEI + MPE. Ainda neste mesmo período, a participação do MEI cresceu de 1% para 70% do total das empresas cadastradas no SIMPLES NACIONAL.

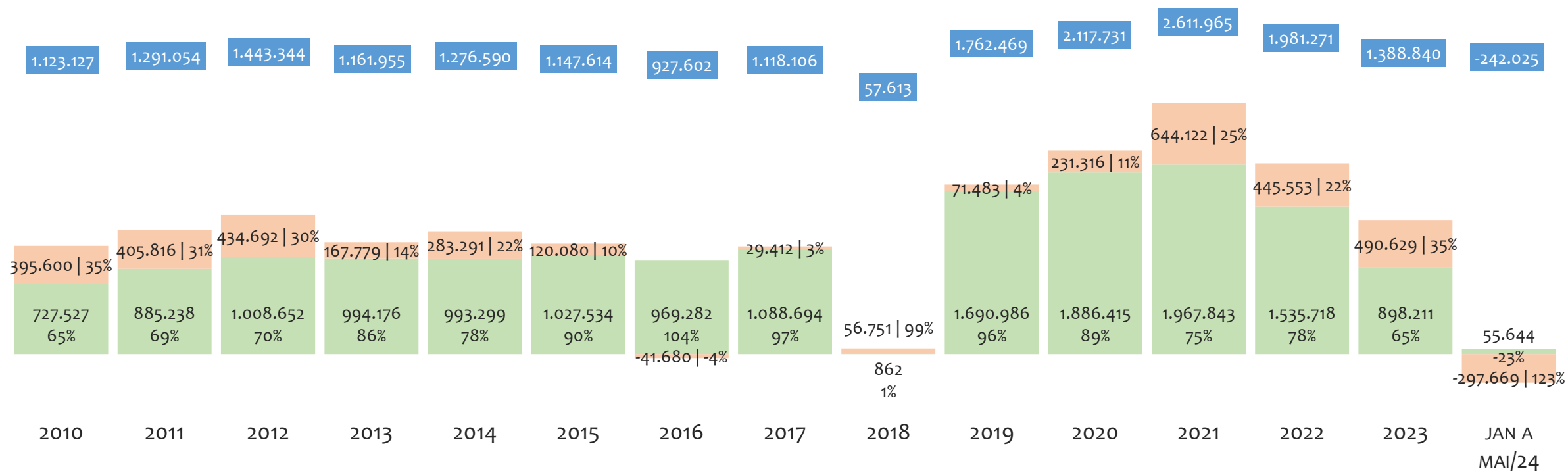
HISTÓRICO MENSAL DO ACUMULADO DE MEI, MPE E TOTAL, BRASIL, MAI/2023 A MAI/2024



No BRASIL, de maio/2023 a maio/2024, o crescimento de microempreendedores individuais (MEI) de 4,0% (15.161.694 para 15.774.269) é superior ao crescimento de micro e pequenas empresas (MPE) de 0,8% (6.554.705 para 6.609.982). No TOTAL (MEI + MPE), o crescimento no mesmo período é de 3,1% (21.716.399 para 22.384.251). A taxa média de crescimento mensal composta é de 0,3% ao mês para MEI, 0,1% ao mês para MPE e 0,3% ao mês para MEI + MPE. Ainda neste mesmo período, a participação do MEI cresceu de 70% para 70% do total das empresas cadastradas no SIMPLES NACIONAL.

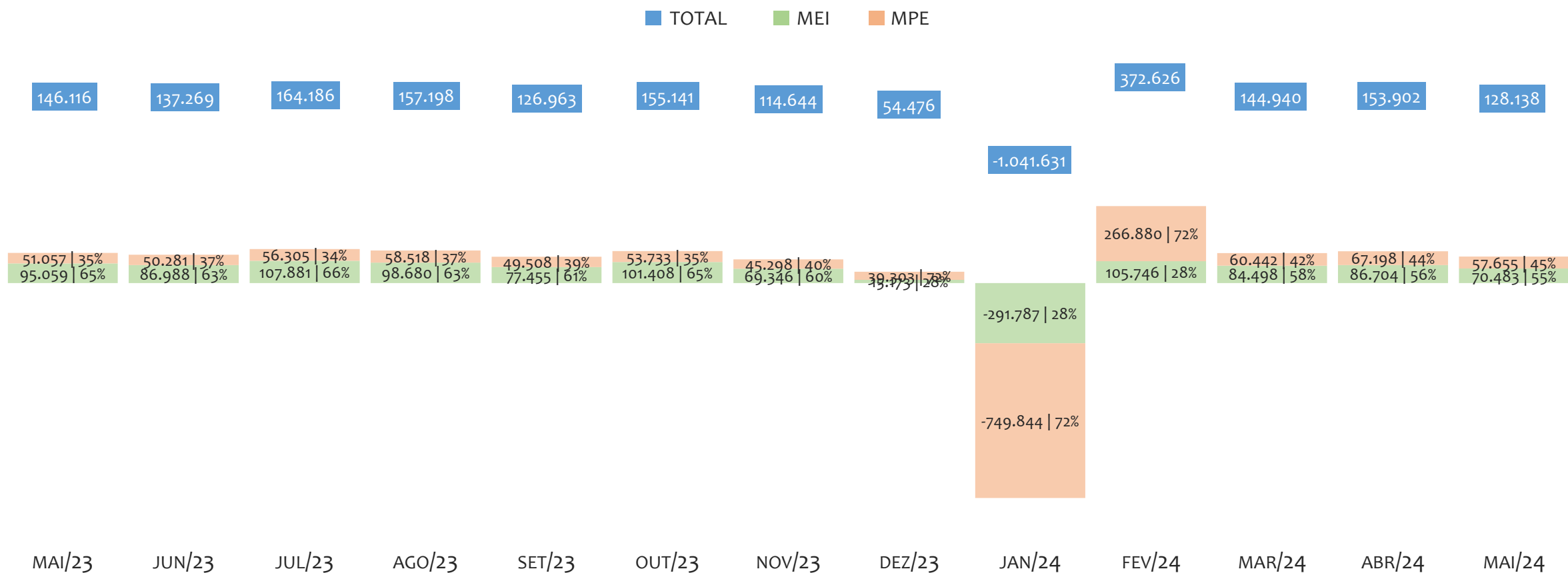
HISTÓRICO ANUAL DO SALDO DE MEI, MPE E TOTAL, BRASIL, 2010 A MAIO/2024

TOTAL MEI MPE




O SALDO anual é calculado pela diferença entre novos cadastros e cadastros excluídos em cada ano. A queda brusca do SALDO em 2016 e 2018 deve-se ao reprocessamento acumulado dos cadastros de MEI e MPE vinculados ao Simples Nacional com a exclusão dos inativos, inadimplentes etc. No BRASIL, o maior saldo de MEI ocorre em 2021 (1.967.843) e o menor em 2018 (862). O maior saldo de MPE ocorre em 2021 (644.122) e o menor em 2024 (-297.669). O maior saldo no TOTAL (MPE + MEI) ocorre em 2021 (2.611.965) e o menor em 2024 (-242.025).

HISTÓRICO MENSAL DO SALDO DE MEI, MPE E TOTAL, BRASIL, MAI/2023 A MAI/2024



O SALDO mensal é calculado pela diferença entre novos cadastros e cadastros excluídos em cada mês. A queda brusca do SALDO em JANEIRO deve-se ao reprocessamento dos cadastros de MEI e MPE vinculados ao Simples Nacional com a exclusão dos inativos, inadimplentes etc. No BRASIL, o maior saldo de MEI ocorre em jul/23 (107.881) e o menor em jan/24 (-291.787). O maior saldo de MPE ocorre em fev/24 (266.880) e o menor em jan/24 (-749.844). O maior saldo no TOTAL (MPE + MEI) ocorre em fev/24 (372.626) e o menor em jan/24 (-1.041.631).


RANKING DE MEI+MPE DOS 5 PRINCIPAIS CNAES, BRASIL, ACUMULADO ATÉ 01/06/2024



No BRASIL, considerando o acumulado até 01/06/2024, o CNAE com maior número de MEI+MPE é Comércio Varejista De Artigos Do Vestuário E Acessórios, com 1.234.785, representando 5,5% do TOTAL de MEI+MPE. Desse montante, 79,0% são MEI (975.367) e 21,0% são MPE (259.418).

RANKING DE MEI DOS 5 PRINCIPAIS CNAES, BRASIL, ACUMULADO ATÉ 01/06/2024


■ TOTAL ■ MEI ■ MPE



No BRASIL, considerando o acumulado até 01/06/2024, o CNAE com maior número de MEI é Cabeleireiros, Manicure E Pedicure, com 1.028.912, representando 96,1% do total dentro do segmento e 6,5% do TOTAL de MEI.

RANKING DE MPE DOS 5 PRINCIPAIS CNAES, BRASIL, ACUMULADO ATÉ 01/06/2024

■ TOTAL ■ MEI ■ MPE



No BRASIL, considerando o acumulado até 01/06/2024, o CNAE com maior número de MPE é Comércio Varejista De Artigos Do Vestuário E Acessórios, com 259.418, representando 21,0% do total dentro do segmento e 3,9% do TOTAL de MPE.

PERCENTUAL DE ADIMPLÊNCIA E INADIMPLÊNCIA DO MEI, BRASIL, MARÇO/2024

OPTANTES
(15.616.244)

ADIMPLENTES
(8.780.845 | 56,2%)

INADIMPLENTES
(6.835.399 | 43,8%)

No caso do MEI estar inadimplente com os pagamentos (DAS), qual é o prejuízo ou penalidade que o MEI terá junto ao INSS/Previdência Social?

Primeiro, não terá esse tempo inadimplente contado para nenhum benefício da previdência social.

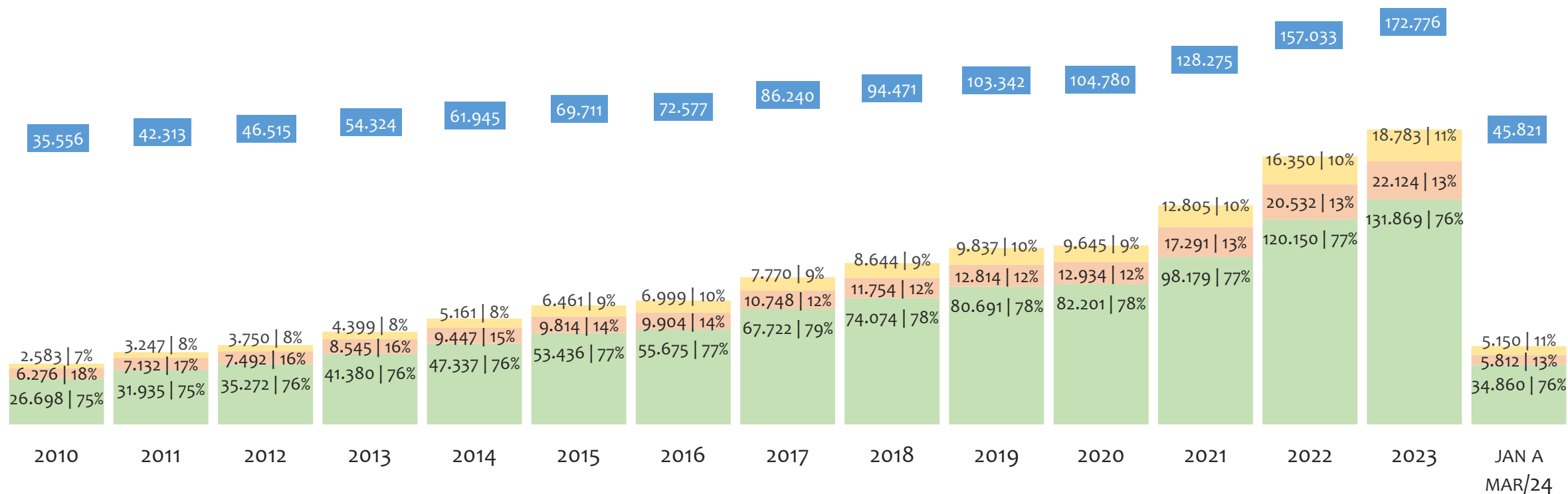
Segundo, caso necessite de algum benefício não programado, como auxílio doença, pensão por morte ou salário maternidade, por exemplo, poderá não ter direito a esses.

Além disso, quando for recolher as contribuições atrasadas, terá que calcular os valores acrescidos de multa e juros.

No BRASIL, considerando o acumulado até março/2024, o percentual de MEI ADIMPLENTES é de 56,2% (8.780.845).

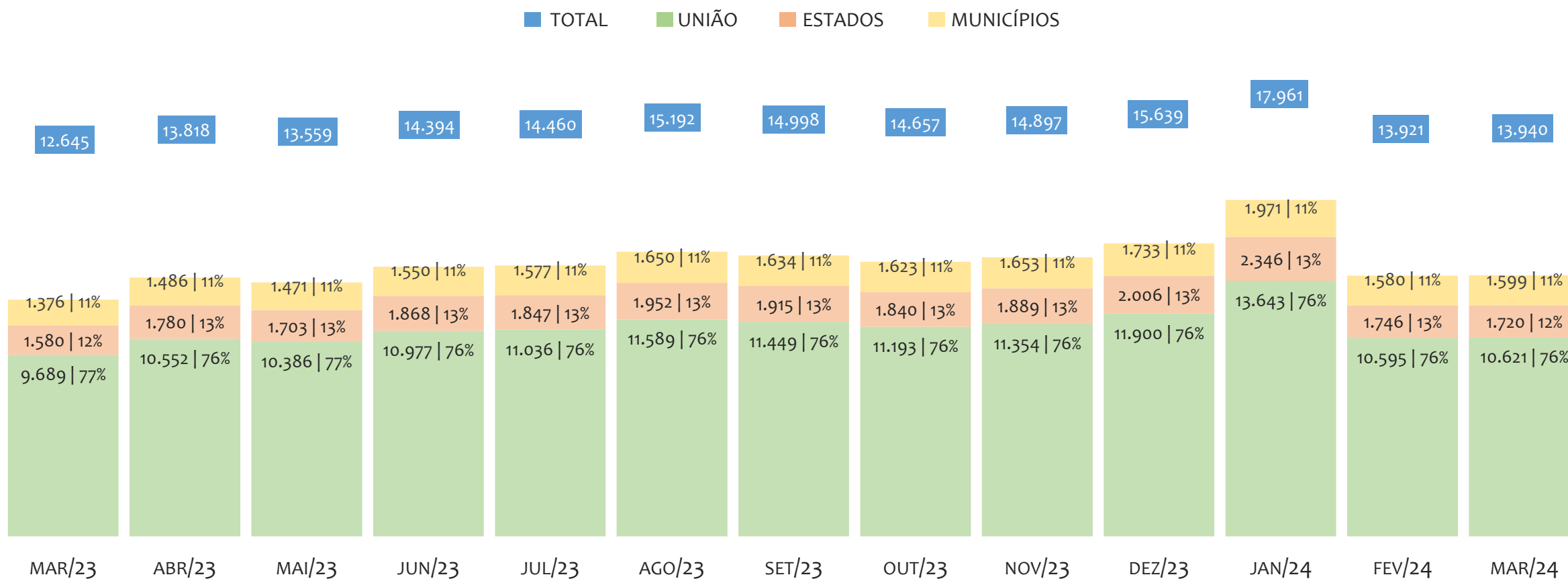
HISTÓRICO DE ARRECAÇÃO ANUAL DO SIMPLES NACIONAL, BRASIL, 2010 A MARÇO/2024 A PREÇOS CORRENTES, EM R\$ MILHÕES

■ TOTAL ■ UNIÃO ■ ESTADOS ■ MUNICÍPIOS



No BRASIL, no período de 2010 a março/2024, o percentual de participação de arrecadação da UNIÃO variou entre 75,1% e 78,5%, dos ESTADOS entre 12,3% e 17,7% e dos MUNICÍPIOS entre 7,3% e 10,0%. Neste ano, de 2021, a arrecadação da UNIÃO, em R\$ milhões, foi de 98.179 (76,5%), dos ESTADOS foi de 17.291 (13,5%) e dos MUNICÍPIOS foi de 12.805 (10,0%).


HISTÓRICO DE ARRECAÇÃO MENSAL DO SIMPLES NACIONAL, BRASIL, MAR/2023 A MAR/2024 A PREÇOS CORRENTES, EM R\$ MILHÕES



No BRASIL, no período de mar/2023 a mar/2024, o percentual de participação de arrecadação da UNIÃO variou entre 76,0% e 76,6%, dos ESTADOS entre 12,3% e 13,1% e dos MUNICÍPIOS entre 10,8% e 11,5%. Neste último mês, mar/2024, a arrecadação da UNIÃO, em R\$ milhões, foi de 10.621 (76,2%), dos ESTADOS foi de 1.720 (12,3%) e dos MUNICÍPIOS foi de 1.599 (11,5%).

RANKING MEI+MPE, BRASIL, POR REGIÃO, ACUMULADO ATÉ MAIO/2024

■ TOTAL ■ MEI ■ MPE



No BRASIL, considerando o acumulado até maio/2024, a REGIÃO SUDESTE é a região com maior número de MEI+MPE com 11.504.500 empresas, sendo 8.205.931 MEI (71,3%) e 3.298.569 MPE (28,7%). Este número de MEI representa 52,0% do total de MEI no país e 36,7% do total de empresas do SIMPLES NACIONAL. Este número de MPE representa 20,9% do total de MPE do país e 14,7% do total de empresas do SIMPLES NACIONAL.

RANKING MEI+MPE, BRASIL, POR REGIÃO, SALDO DE MAIO/2024

■ TOTAL ■ MEI ■ MPE

36.513 (1º NO RANKING DE MEI) | 56,6% DA REGIÃO | 51,8% DO SALDO DE MEI DO BRASIL | 28,5% DO SALDO DE EMPRESAS DO SIMPLES NACIONAL

28.051 (1º NO RANKING DE MPE) | 43,4% DA REGIÃO | 48,7% DO SALDO DE MPE DO BRASIL | 21,9% DO SALDO DE EMPRESAS DO SIMPLES NACIONAL

11.450 (2º NO RANKING DE MEI) | 53,5% DA REGIÃO | 16,2% DO SALDO DE MEI DO BRASIL | 8,9% DO SALDO DE EMPRESAS DO SIMPLES NACIONAL

9.952 (2º NO RANKING DE MPE) | 46,5% DA REGIÃO | 17,3% DO SALDO DE MPE DO BRASIL | 7,8% DO SALDO DE EMPRESAS DO SIMPLES NACIONAL

10.621 (3º NO RANKING DE MEI) | 52,2% DA REGIÃO | 15,1% DO SALDO DE MEI DO BRASIL | 8,3% DO SALDO DE EMPRESAS DO SIMPLES NACIONAL

9.735 (3º NO RANKING DE MPE) | 47,8% DA REGIÃO | 16,9% DO SALDO DE MPE DO BRASIL | 7,6% DO SALDO DE EMPRESAS DO SIMPLES NACIONAL

8.478 (4º NO RANKING DE MEI) | 58,5% DA REGIÃO | 12,0% DO SALDO DE MEI DO BRASIL | 6,6% DO SALDO DE EMPRESAS DO SIMPLES NACIONAL

6.025 (4º NO RANKING DE MPE) | 41,5% DA REGIÃO | 10,5% DO SALDO DE MPE DO BRASIL | 4,7% DO SALDO DE EMPRESAS DO SIMPLES NACIONAL

3.421 (5º NO RANKING DE MEI) | 46,8% DA REGIÃO | 4,9% DO SALDO DE MEI DO BRASIL | 2,7% DO SALDO DE EMPRESAS DO SIMPLES NACIONAL

3.892 (5º NO RANKING DE MPE) | 53,2% DA REGIÃO | 6,8% DO SALDO DE MPE DO BRASIL | 3,0% DO SALDO DE EMPRESAS DO SIMPLES NACIONAL

SUDESTE

64.564

(1º NO RANKING DE MEI+MPE)

50,4% DO SALDO DE EMPRESAS DO SIMPLES NACIONAL

SUL

21.402

(2º NO RANKING DE MEI+MPE)

16,7% DO SALDO DE EMPRESAS DO SIMPLES NACIONAL

NORDESTE

20.356

(3º NO RANKING DE MEI+MPE)

15,9% DO SALDO DE EMPRESAS DO SIMPLES NACIONAL

CENTRO-OESTE

14.503

(4º NO RANKING DE MEI+MPE)

11,3% DO SALDO DE EMPRESAS DO SIMPLES NACIONAL

NORTE

7.313

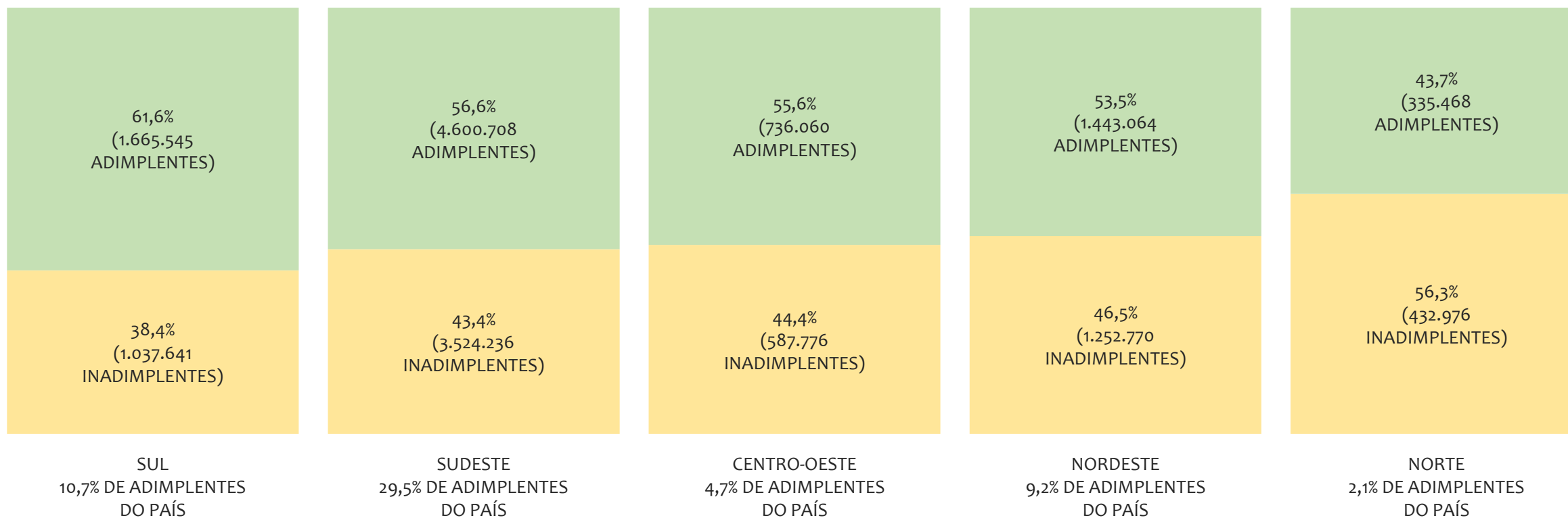
(5º NO RANKING DE MEI+MPE)

5,7% DO SALDO DE EMPRESAS DO SIMPLES NACIONAL

O SALDO do mês é calculado pela diferença entre novos cadastros e cadastros excluídos no mês. No BRASIL, considerando o mês de maio/2024, a REGIÃO SUDESTE é a região com maior SALDO de MEI+MPE com 64.564 empresas, sendo 36.513 MEI (56,6%) e 28.051 MPE (43,4%). Este SALDO de MEI representa 51,8% do SALDO de MEI no país e 28,5% do SALDO de empresas do SIMPLES NACIONAL. Este SALDO de MPE representa 39,8% do SALDO de MPE do país e 21,9% do SALDO de empresas do SIMPLES NACIONAL.

PERCENTUAL DE ADIMPLÊNCIA E INADIMPLÊNCIA DO MEI, BRASIL, POR REGIÃO, MARÇO/2024

■ ADIMPLENTES ■ INADIMPLENTES



No BRASIL, considerando o acumulado até março/2024, a REGIÃO SUL apresenta o maior PERCENTUAL de ADIMPLENTES dentro da mesma região, com 61,6% (1.665.545), sendo que este grupo equivale a 19,0% dos ADIMPLENTES do BRASIL.

RANKING POR UNIDADE FEDERATIVA, ACUMULADO ATÉ MAIO/2024

UF	MEI
1° SÃO PAULO	4.368.765
2° MINAS GERAIS	1.727.110
3° RIO DE JANEIRO	1.720.154
4° PARANÁ	1.024.425
5° RIO GRANDE DO SUL	958.379
6° BAHIA	816.785
7° SANTA CATARINA	750.346
8° GOIÁS	572.887
9° PERNAMBUCO	479.645
10° CEARÁ	458.939
11° ESPÍRITO SANTO	389.902
12° PARÁ	333.958
13° MATO GROSSO	287.460
14° DISTRITO FEDERAL	261.429
15° MATO GROSSO DO SUL	220.136
16° PARAÍBA	208.675
17° RIO GRANDE DO NORTE	188.138
18° MARANHÃO	187.533
19° AMAZONAS	162.544
20° ALAGOAS	152.505
21° PIAUÍ	121.028
22° SERGIPE	103.643
23° TOCANTINS	99.771
24° RONDÔNIA	96.792
25° ACRE	28.049
26° RORAIMA	27.937
27° AMAPÁ	27.334

UF	MPE
1° SÃO PAULO	2.040.625
2° MINAS GERAIS	669.716
3° PARANÁ	526.410
4° RIO DE JANEIRO	466.617
5° RIO GRANDE DO SUL	454.383
6° SANTA CATARINA	351.044
7° BAHIA	332.154
8° GOIÁS	236.992
9° CEARÁ	191.800
10° PERNAMBUCO	144.370
11° PARÁ	129.537
12° MATO GROSSO	127.687
13° MARANHÃO	122.786
14° ESPÍRITO SANTO	121.611
15° DISTRITO FEDERAL	114.371
16° MATO GROSSO DO SUL	81.087
17° AMAZONAS	74.401
18° RIO GRANDE DO NORTE	72.605
19° PIAUÍ	67.852
20° PARAÍBA	64.511
21° ALAGOAS	51.847
22° RONDÔNIA	45.094
23° TOCANTINS	40.510
24° SERGIPE	36.929
25° AMAPÁ	18.827
26° RORAIMA	13.159
27° ACRE	13.057

UF	TOTAL
1° SÃO PAULO	6.409.390
2° MINAS GERAIS	2.396.826
3° RIO DE JANEIRO	2.186.771
4° PARANÁ	1.550.835
5° RIO GRANDE DO SUL	1.412.762
6° BAHIA	1.148.939
7° SANTA CATARINA	1.101.390
8° GOIÁS	809.879
9° CEARÁ	650.739
10° PERNAMBUCO	624.015
11° ESPÍRITO SANTO	511.513
12° PARÁ	463.495
13° MATO GROSSO	415.147
14° DISTRITO FEDERAL	375.800
15° MARANHÃO	310.319
16° MATO GROSSO DO SUL	301.223
17° PARAÍBA	273.186
18° RIO GRANDE DO NORTE	260.743
19° AMAZONAS	236.945
20° ALAGOAS	204.352
21° PIAUÍ	188.880
22° RONDÔNIA	141.886
23° SERGIPE	140.572
24° TOCANTINS	140.281
25° AMAPÁ	46.161
26° ACRE	41.106
27° RORAIMA	41.096

RANKING POR UNIDADE FEDERATIVA, SALDO DE MAIO/2024


UF	MEI
1° SÃO PAULO	22.037
2° MINAS GERAIS	6.984
3° RIO DE JANEIRO	5.661
4° SANTA CATARINA	5.097
5° PARANÁ	5.071
6° GOIÁS	3.786
7° BAHIA	3.453
8° MATO GROSSO	2.704
9° PERNAMBUCO	2.344
10° ESPÍRITO SANTO	1.831
11° RIO GRANDE DO SUL	1.282
12° CEARÁ	1.277
13° MATO GROSSO DO SUL	1.157
14° AMAZONAS	1.073
15° PARAÍBA	1.049
16° DISTRITO FEDERAL	831
17° MARANHÃO	794
18° RIO GRANDE DO NORTE	695
19° PARÁ	682
20° TOCANTINS	645
21° PIAUÍ	634
22° RONDÔNIA	486
23° SERGIPE	475
24° RORAIMA	230
25° ACRE	183
26° AMAPÁ	122
27° ALAGOAS	-100

UF	MPE
1° SÃO PAULO	17.976
2° MINAS GERAIS	5.710
3° PARANÁ	4.121
4° SANTA CATARINA	3.445
5° RIO DE JANEIRO	3.284
6° GOIÁS	2.424
7° RIO GRANDE DO SUL	2.386
8° BAHIA	2.313
9° PARÁ	2.275
10° PERNAMBUCO	1.738
11° CEARÁ	1.617
12° MATO GROSSO	1.484
13° DISTRITO FEDERAL	1.348
14° ESPÍRITO SANTO	1.081
15° ALAGOAS	1.072
16° MARANHÃO	842
17° MATO GROSSO DO SUL	769
18° PARAÍBA	684
19° RIO GRANDE DO NORTE	637
20° AMAZONAS	568
21° PIAUÍ	486
22° TOCANTINS	372
23° SERGIPE	346
24° RONDÔNIA	329
25° AMAPÁ	156
26° ACRE	99
27° RORAIMA	93

UF	TOTAL
1° SÃO PAULO	40.013
2° MINAS GERAIS	12.694
3° PARANÁ	9.192
4° RIO DE JANEIRO	8.945
5° SANTA CATARINA	8.542
6° GOIÁS	6.210
7° BAHIA	5.766
8° MATO GROSSO	4.188
9° PERNAMBUCO	4.082
10° RIO GRANDE DO SUL	3.668
11° PARÁ	2.957
12° ESPÍRITO SANTO	2.912
13° CEARÁ	2.894
14° DISTRITO FEDERAL	2.179
15° MATO GROSSO DO SUL	1.926
16° PARAÍBA	1.733
17° AMAZONAS	1.641
18° MARANHÃO	1.636
19° RIO GRANDE DO NORTE	1.332
20° PIAUÍ	1.120
21° TOCANTINS	1.017
22° ALAGOAS	972
23° SERGIPE	821
24° RONDÔNIA	815
25° RORAIMA	323
26° ACRE	282
27° AMAPÁ	278

PERCENTUAL DE ADIMPLÊNCIA E INADIMPLÊNCIA DO MEI, BRASIL, POR UF, MARÇO/2024

■ ADIMPLENTES ■ INADIMPLENTES

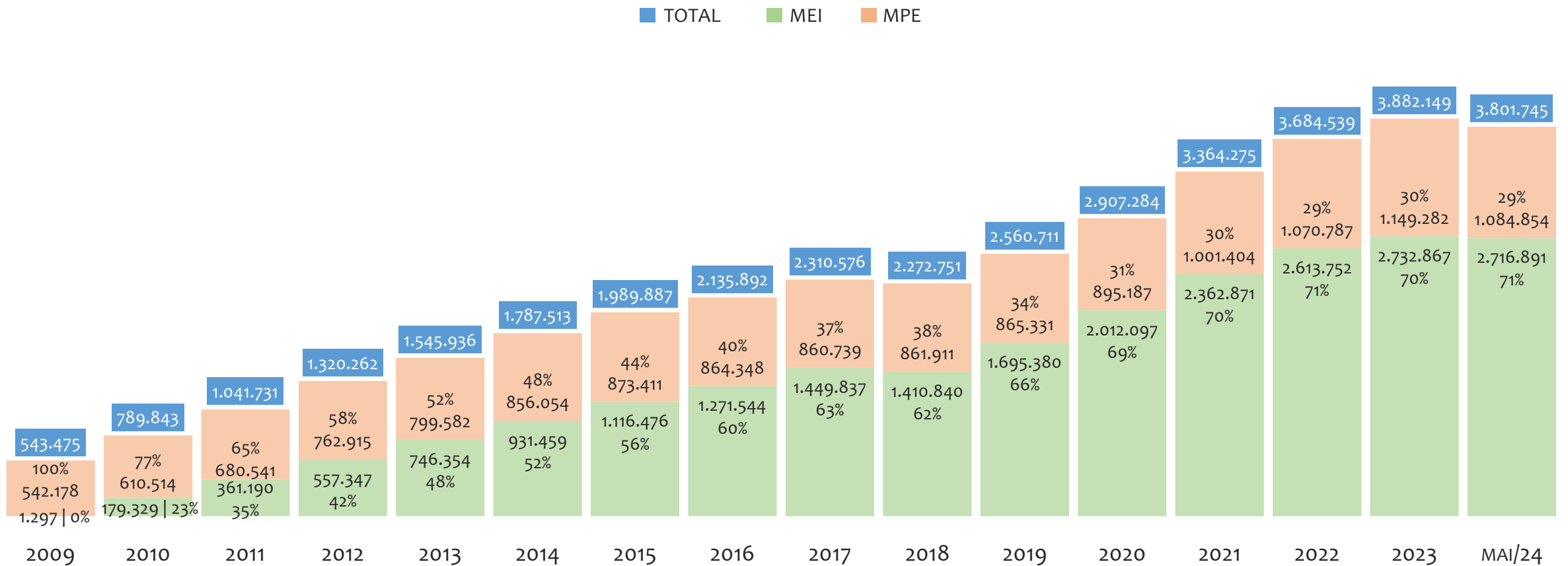


No BRASIL, considerando o acumulado até março/2024, a UF MINAS GERAIS apresenta o maior PERCENTUAL de ADIMPLENTES dentro do mesmo estado, com 63,6% (1.088.352 adimplentes), sendo que este grupo equivale a 12,4% dos ADIMPLENTES do BRASIL.



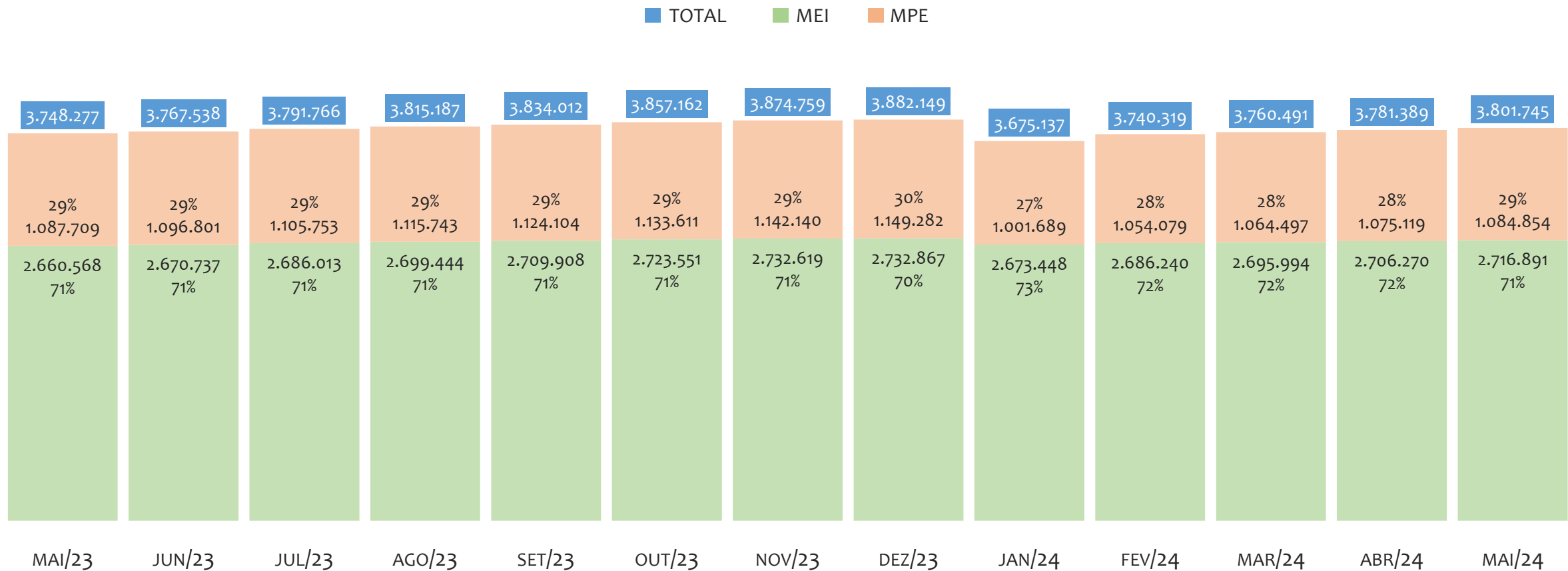
REGIÃO NORDESTE

HISTÓRICO ANUAL DO ACUMULADO DE MEI, MPE E TOTAL, REGIÃO NORDESTE, 2009 A MAIO/2024



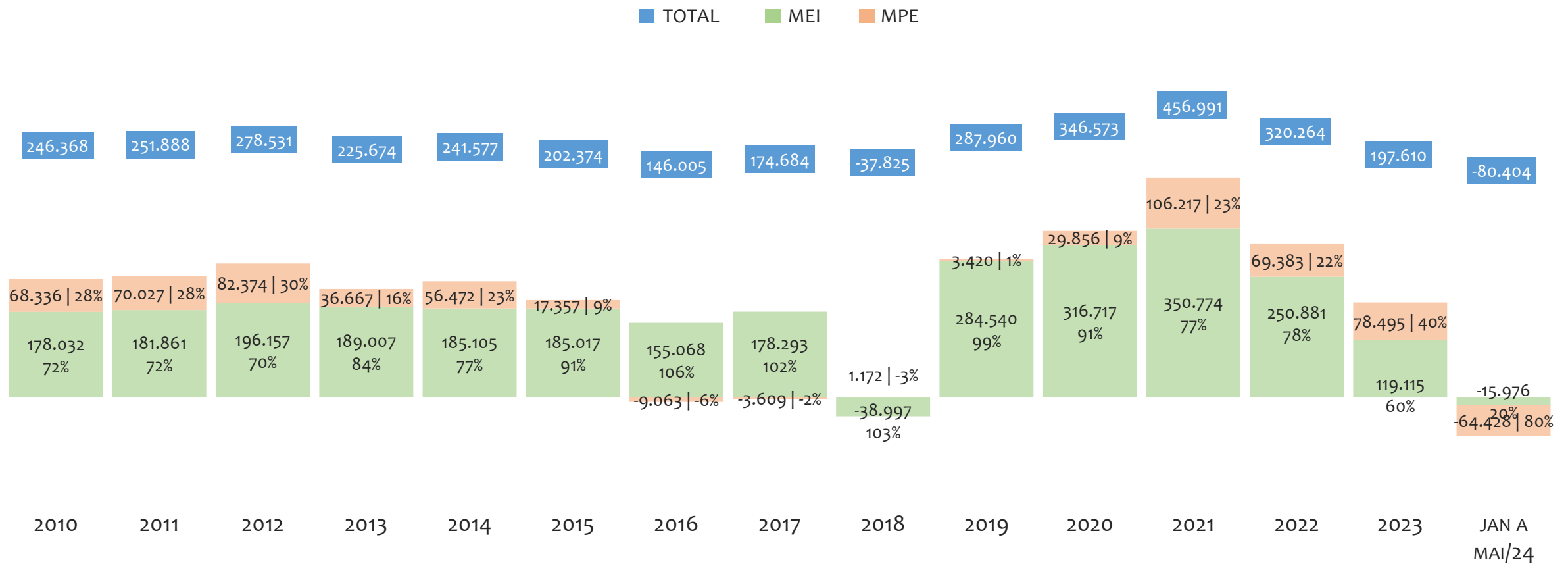
Na Região NORDESTE, de 2009 a maio/2024, o crescimento de microempreendedores individuais (MEI) de 209375% (1.297 para 2.716.891) é superior ao crescimento de micro e pequenas empresas (MPE) de 100% (542.178 para 1.084.854). No TOTAL (MEI + MPE), o crescimento no mesmo período é de 600% (543.475 para 3.801.745). A taxa média de crescimento anual composta é de 66% ao ano para MEI, 5% ao ano para MPE e 14% ao ano para MEI + MPE. Ainda neste mesmo período, a participação do MEI cresceu de 0% para 71% do total das empresas cadastradas no SIMPLES NACIONAL.

HISTÓRICO MENSAL DO ACUMULADO DE MEI, MPE E TOTAL, REGIÃO NORDESTE, MAI/2023 A MAI/2024



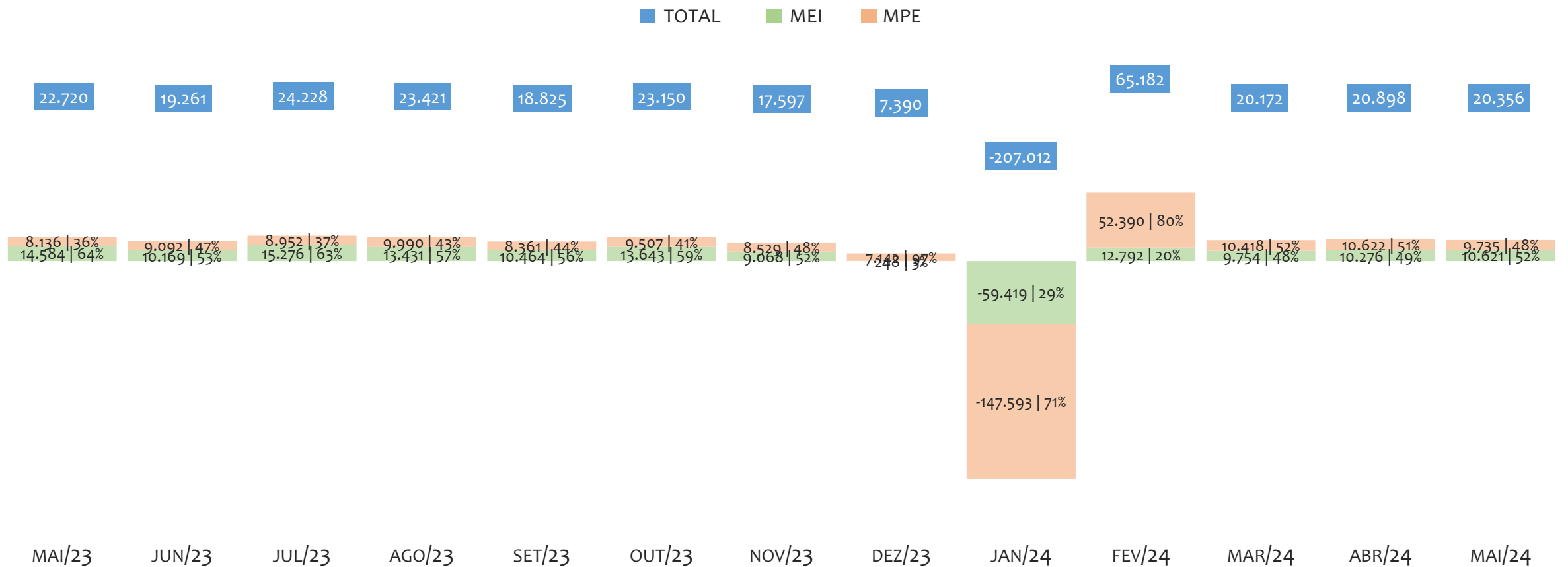
Na Região NORDESTE, de maio/2023 a maio/2024, o crescimento de microempreendedores individuais (MEI) de 2,1% (2.660.568 para 2.716.891) é superior ao crescimento de micro e pequenas empresas (MPE) de -0,3% (1.087.709 para 1.084.854). No TOTAL (MEI + MPE), o crescimento no mesmo período é de 1,4% (3.748.277 para 3.801.745). A taxa média de crescimento mensal composta é de 0,2% ao mês para MEI, 0,0% ao mês para MPE e 0,1% ao mês para MEI + MPE. Ainda neste mesmo período, a participação do MEI cresceu de 71% para 71% do total das empresas cadastradas no SIMPLES NACIONAL.

HISTÓRICO ANUAL DO SALDO DE MEI, MPE E TOTAL, REGIÃO NORDESTE, 2010 A MAIO/2024



O SALDO anual é calculado pela diferença entre novos cadastros e cadastros excluídos em cada ano. A queda brusca do SALDO em 2016 e 2018 deve-se ao reprocessamento acumulado dos cadastros de MEI e MPE vinculados ao Simples Nacional com a exclusão dos inativos, inadimplentes etc. Na Região NORDESTE, o maior saldo de MEI ocorre em 2021 (350.774) e o menor em 2018 (-38.997). O maior saldo de MPE ocorre em 2021 (106.217) e o menor em 2024 (-64.428). O maior saldo no TOTAL (MPE + MEI) ocorre em 2021 (456.991) e o menor em 2024 (-80.404).

HISTÓRICO MENSAL DO SALDO DE MEI, MPE E TOTAL, REGIÃO NORDESTE, MAI/2023 A MAI/2024



O SALDO mensal é calculado pela diferença entre novos cadastros e cadastros excluídos em cada mês. A queda brusca do SALDO em JANEIRO deve-se ao reprocessamento dos cadastros de MEI e MPE vinculados ao Simples Nacional com a exclusão dos inativos, inadimplentes etc. Na Região NORDESTE, o maior saldo de MEI ocorre em jul/23 (15.276) e o menor em jan/24 (-59.419). O maior saldo de MPE ocorre em fev/24 (52.390) e o menor em jan/24 (-147.593). O maior saldo no TOTAL (MPE + MEI) ocorre em fev/24 (65.182) e o menor em jan/24 (-207.012).

PERCENTUAL DE ADIMPLÊNCIA E INADIMPLÊNCIA DO MEI, REGIÃO NORDESTE, MARÇO/2024

OPTANTES
(2.695.834)ADIMPLENTES
(1.443.064 | 53,5%)INADIMPLENTES
(1.252.770 | 46,5%)

No caso do MEI estar inadimplente com os pagamentos (DAS), qual é o prejuízo ou penalidade que o MEI terá junto ao INSS/Previdência Social?

Primeiro, não terá esse tempo inadimplente contado para nenhum benefício da previdência social.

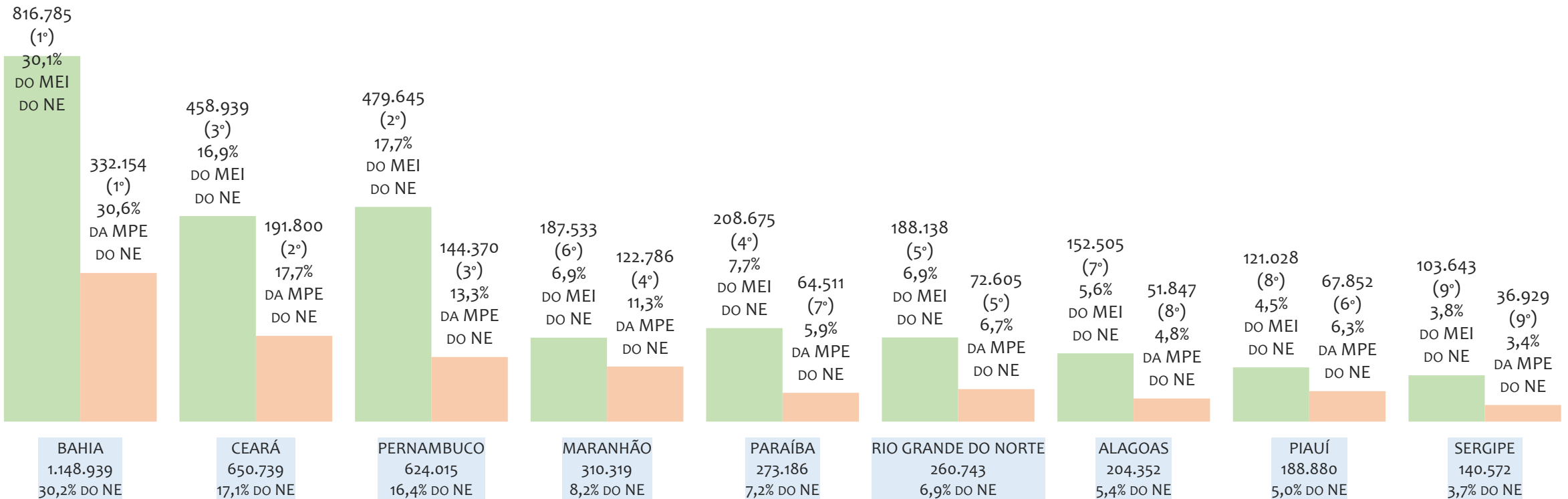
Segundo, caso necessite de algum benefício não programado, como auxílio doença, pensão por morte ou salário maternidade, por exemplo, poderá não ter direito a esses.

Além disso, quando for recolher as contribuições atrasadas, terá que calcular os valores acrescidos de multa e juros.

Na Região NORDESTE, considerando o acumulado até março/2024, o percentual de MEI ADIMPLENTES é de 53,5% (1.443.064).

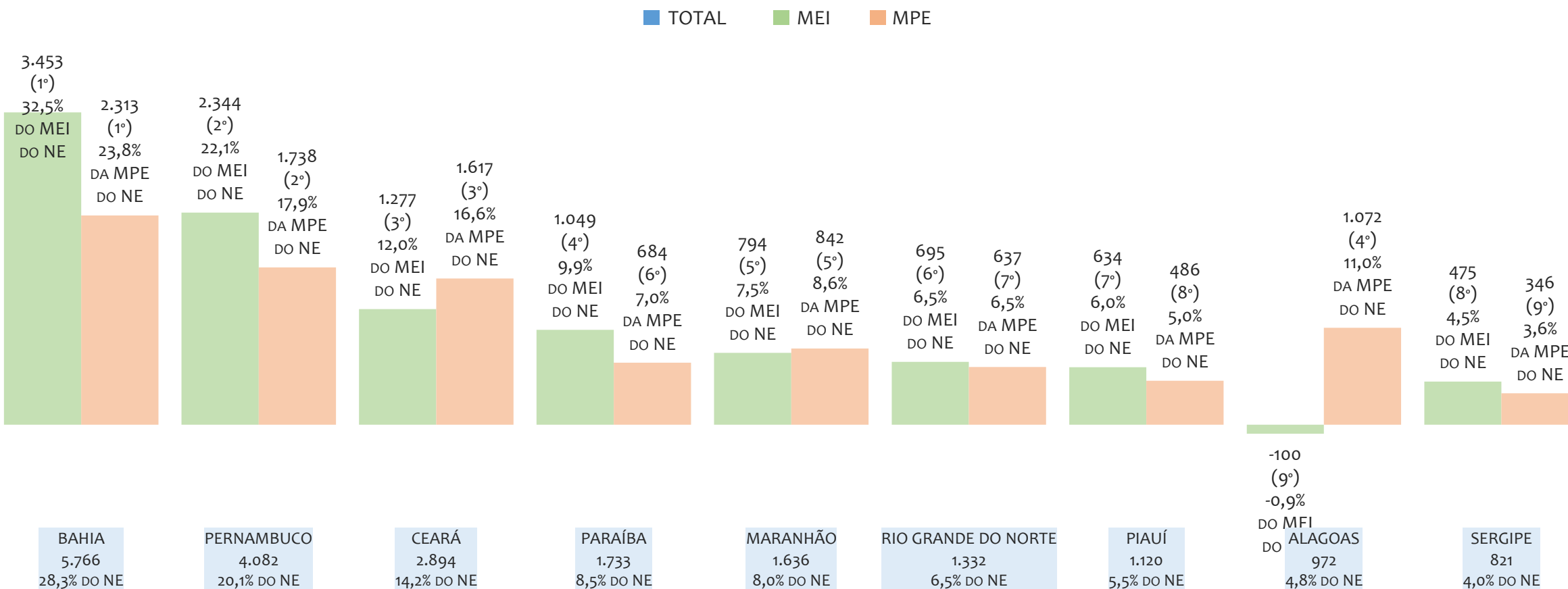
RANKING MEI+MPE, REGIÃO NORDESTE, POR UF, ACUMULADO ATÉ MAIO/2024

TOTAL MEI MPE



Na Região NORDESTE, considerando o acumulado até maio/2024, a UF BAHIA é o estado com maior número de MEI+MPE com 1.148.939 empresas, sendo 816.785 MEI (71,1%) e 332.154 MPE (28,9%). Este número de MEI representa 30,1% do total de MEI da região e 21,5% do total de empresas da região cadastradas no SIMPLES NACIONAL. Este número de MPE representa 30,6% do total de MPE da região e 8,7% do total de empresas da região cadastradas no SIMPLES NACIONAL.

RANKING MEI+MPE, REGIÃO NORDESTE, POR UF, SALDO DE MAIO/2024



O SALDO do mês é calculado pela diferença entre novos cadastros e cadastros excluídos no mês. Na Região NORDESTE, considerando o mês de maio/2024, a UF BAHIA é o estado com maior SALDO de MEI+MPE com 5.766 empresas, sendo 3.453 MEI (59,9%) e 2.313 MPE (40,1%). Este SALDO de MEI representa 32,5% do SALDO de MEI da região e 17,0% do SALDO de empresas da região cadastradas no SIMPLES NACIONAL. Este SALDO de MPE representa 21,8% do SALDO de MPE da região e 11,4% do SALDO de empresas da região cadastradas no SIMPLES NACIONAL.

PERCENTUAL DE ADIMPLÊNCIA E INADIMPLÊNCIA DO MEI, REGIÃO NORDESTE, POR UF, MARÇO/2024

ADIMPLENTES INADIMPLENTES

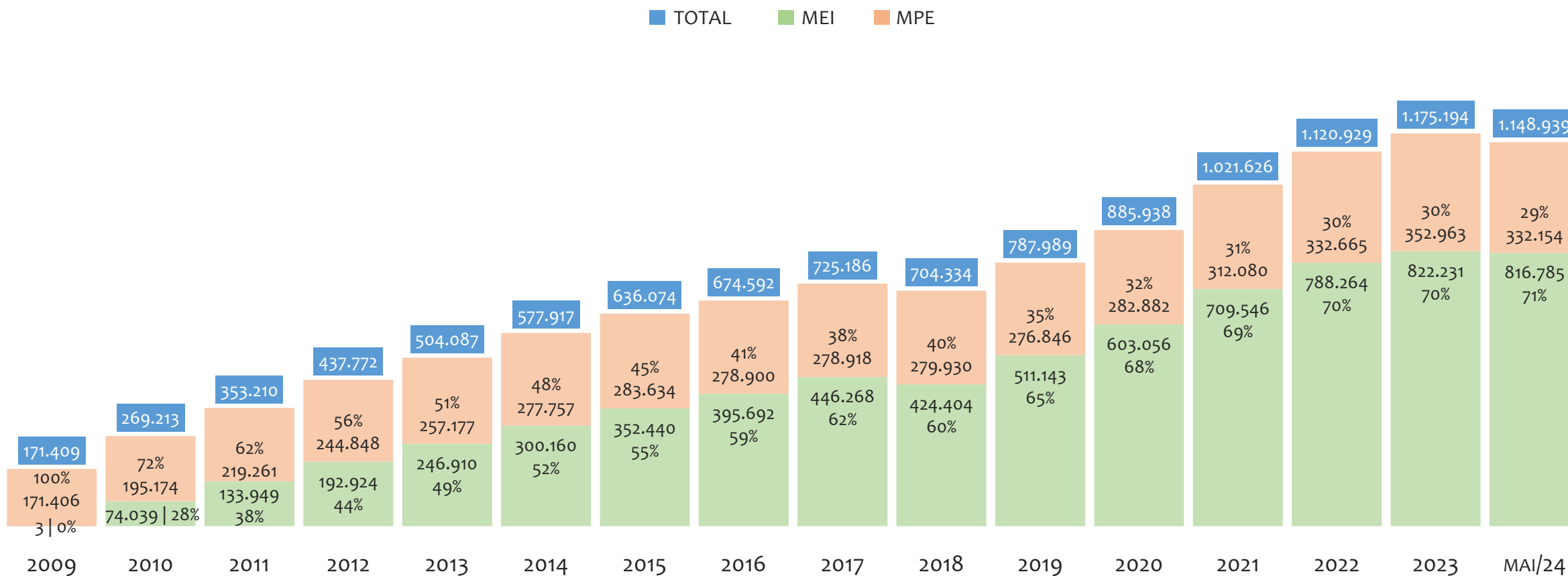


Na Região NORDESTE, considerando o acumulado até março/2024, a UF PARAÍBA apresenta o maior PERCENTUAL de ADIMPLENTES dentro do mesmo estado, com 61,1% (126.312 adimplentes), sendo que este grupo equivale a 8,8% dos ADIMPLENTES da REGIÃO NORDESTE.



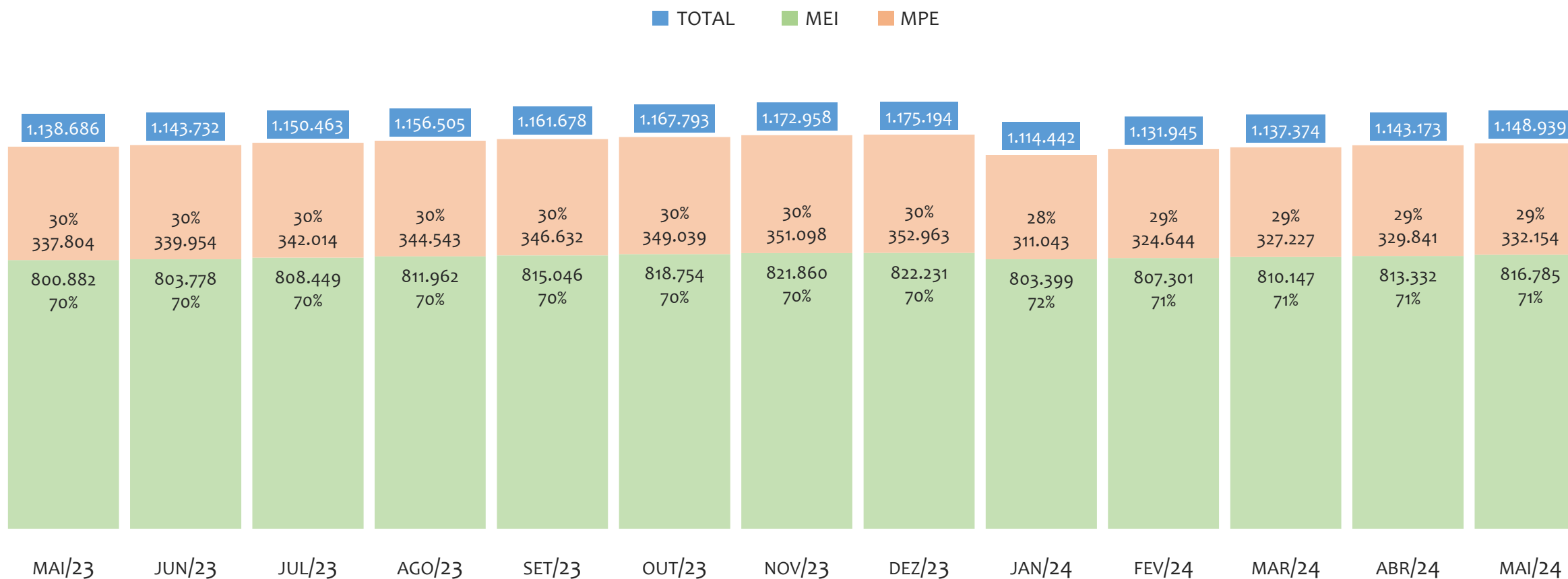
BAHIA

HISTÓRICO ANUAL DO ACUMULADO DE MEI, MPE E TOTAL, ESTADO da BAHIA, 2009 A MAIO/2024



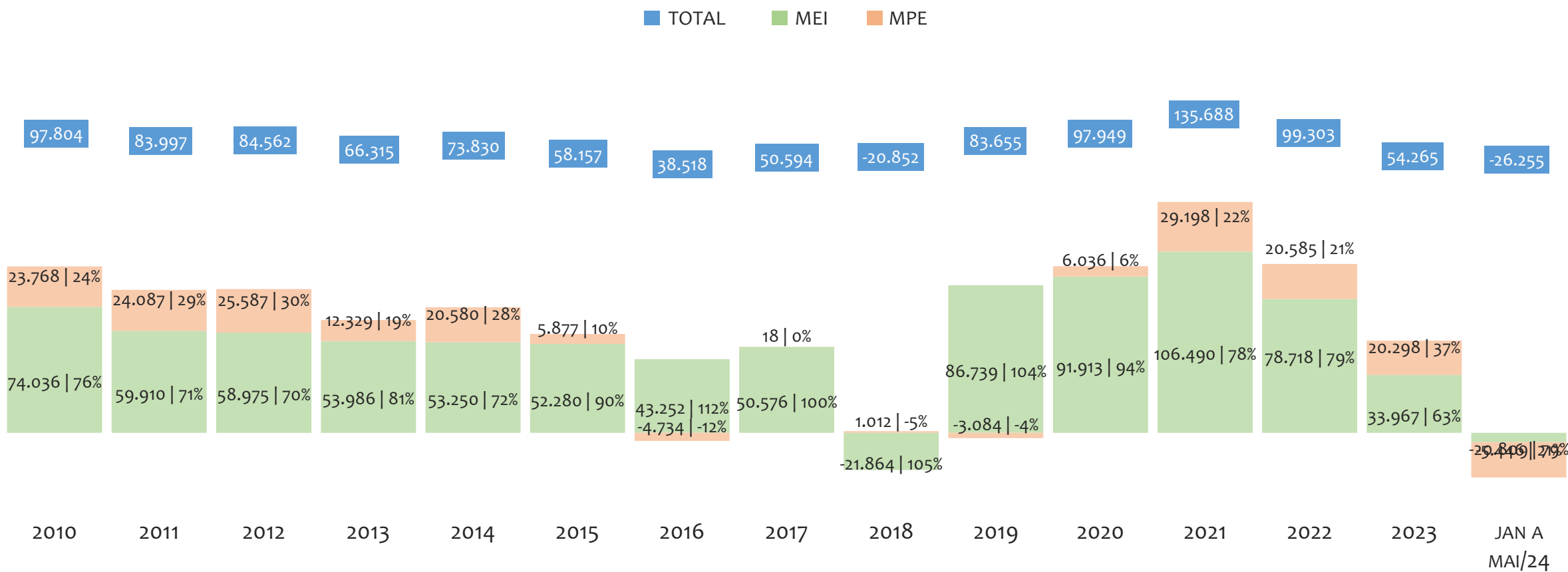
No Estado da BAHIA, de 2009 a maio/2024, o crescimento de microempreendedores individuais (MEI) de 27226067% (3 para 816.785) é superior ao crescimento de micro e pequenas empresas (MPE) de 94% (171.406 para 332.154). No TOTAL (MEI + MPE), o crescimento no mesmo período é de 570% (171.409 para 1.148.939). A taxa média de crescimento anual composta é de 130% ao ano para MEI, 5% ao ano para MPE e 14% ao ano para MEI + MPE. Ainda neste mesmo período, a participação do MEI cresceu de 0% para 71% do total das empresas cadastradas no SIMPLES NACIONAL.

HISTÓRICO MENSAL DO ACUMULADO DE MEI, MPE E TOTAL, ESTADO da BAHIA, MAI/2023 A MAI/2024



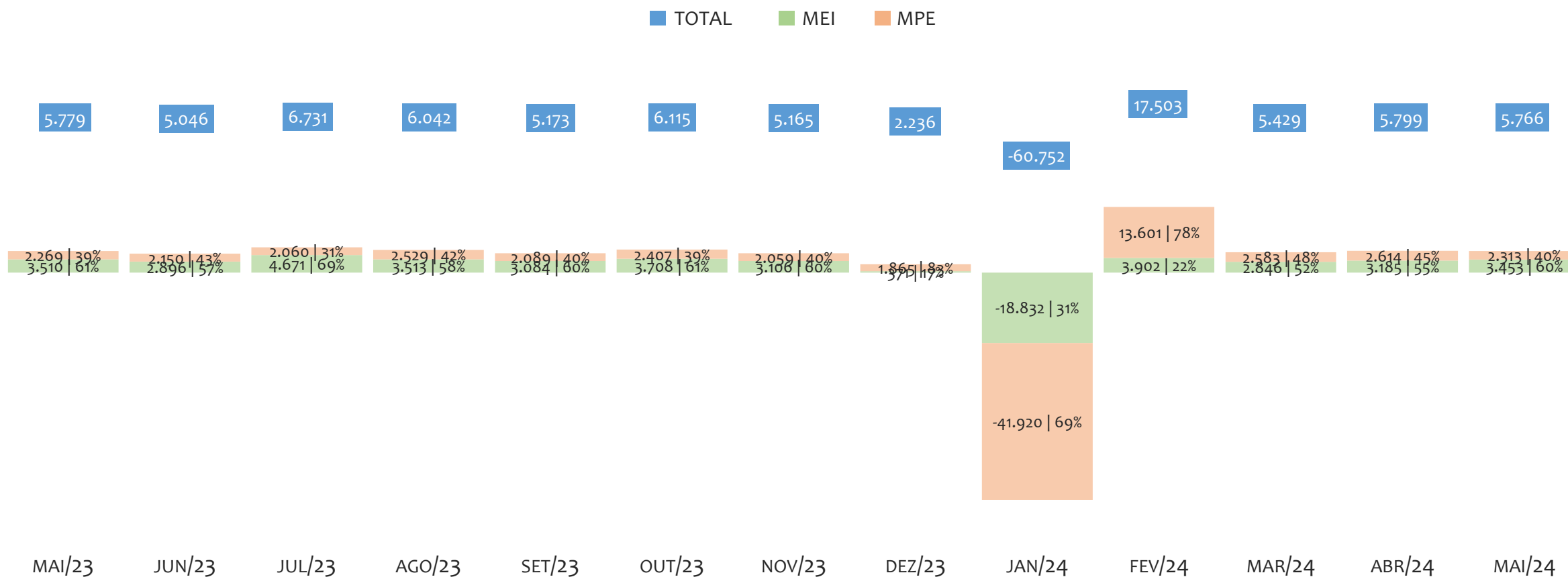
No Estado da BAHIA, de maio/2023 a maio/2024, o crescimento de microempreendedores individuais (MEI) de 2,0% (800.882 para 816.785) é superior ao crescimento de micro e pequenas empresas (MPE) de -1,7% (337.804 para 332.154). No TOTAL (MEI + MPE), o crescimento no mesmo período é de 0,9% (1.138.686 para 1.148.939). A taxa média de crescimento mensal composta é de 0,2% ao mês para MEI, -0,1% ao mês para MPE e 0,1% ao mês para MEI + MPE. Ainda neste mesmo período, a participação do MEI cresceu de 70% para 71% do total das empresas cadastradas no SIMPLES NACIONAL.

HISTÓRICO ANUAL DO SALDO DE MEI, MPE E TOTAL, ESTADO da BAHIA, 2010 A MAIO/2024



O SALDO anual é calculado pela diferença entre novos cadastros e cadastros excluídos em cada ano. A queda brusca do SALDO em 2016 e 2018 deve-se ao reprocessamento acumulado dos cadastros de MEI e MPE vinculados ao Simples Nacional com a exclusão dos inativos, inadimplentes etc. No Estado da BAHIA, o maior saldo de MEI ocorre em 2021 (106.490) e o menor em 2018 (-21.864). O maior saldo de MPE ocorre em 2021 (29.198) e o menor em 2024 (-20.809). O maior saldo no TOTAL (MPE + MEI) ocorre em 2021 (135.688) e o menor em 2024 (-26.255).

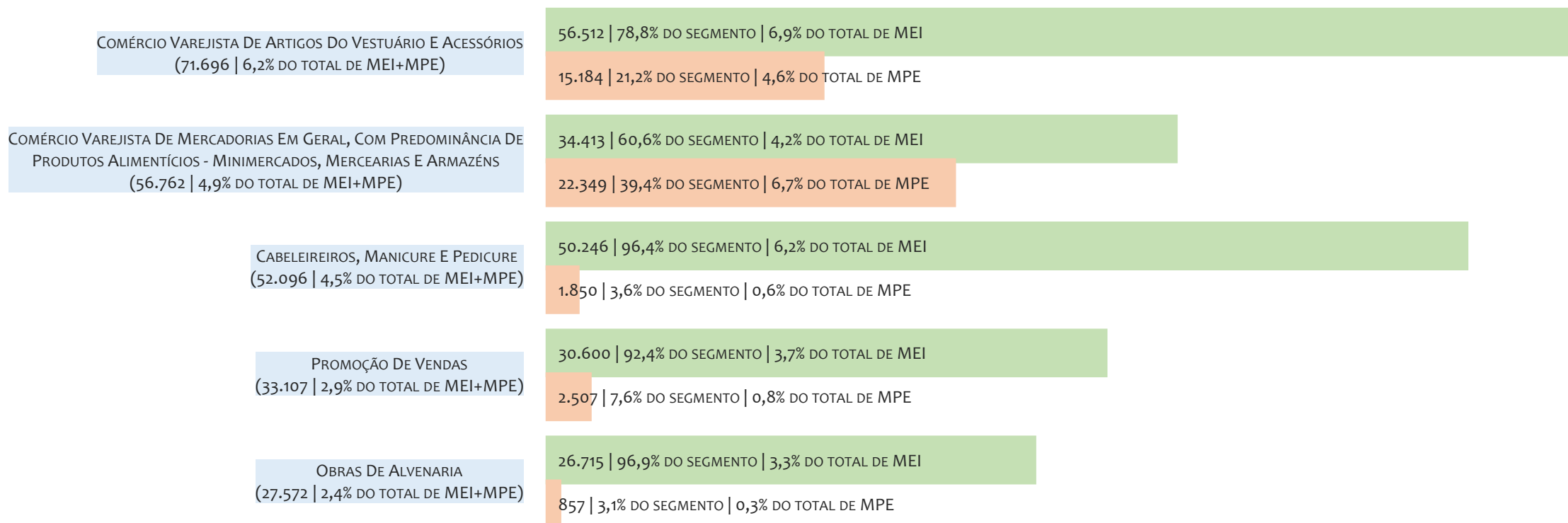
HISTÓRICO MENSAL DO SALDO DE MEI, MPE E TOTAL, ESTADO da BAHIA, MAI/2023 A MAI/2024



O SALDO mensal é calculado pela diferença entre novos cadastros e cadastros excluídos em cada mês. A queda brusca do SALDO em JANEIRO deve-se ao reprocessamento dos cadastros de MEI e MPE vinculados ao Simples Nacional com a exclusão dos inativos, inadimplentes etc. No Estado da BAHIA, o maior saldo de MEI ocorre em jul/23 (4.671) e o menor em jan/24 (-18.832). O maior saldo de MPE ocorre em fev/24 (13.601) e o menor em jan/24 (-41.920). O maior saldo no TOTAL (MPE + MEI) ocorre em fev/24 (17.503) e o menor em jan/24 (-60.752).

RANKING DE MEI+MPE DOS 5 PRINCIPAIS CNAES, ESTADO da BAHIA, ACUMULADO ATÉ 01/06/2024

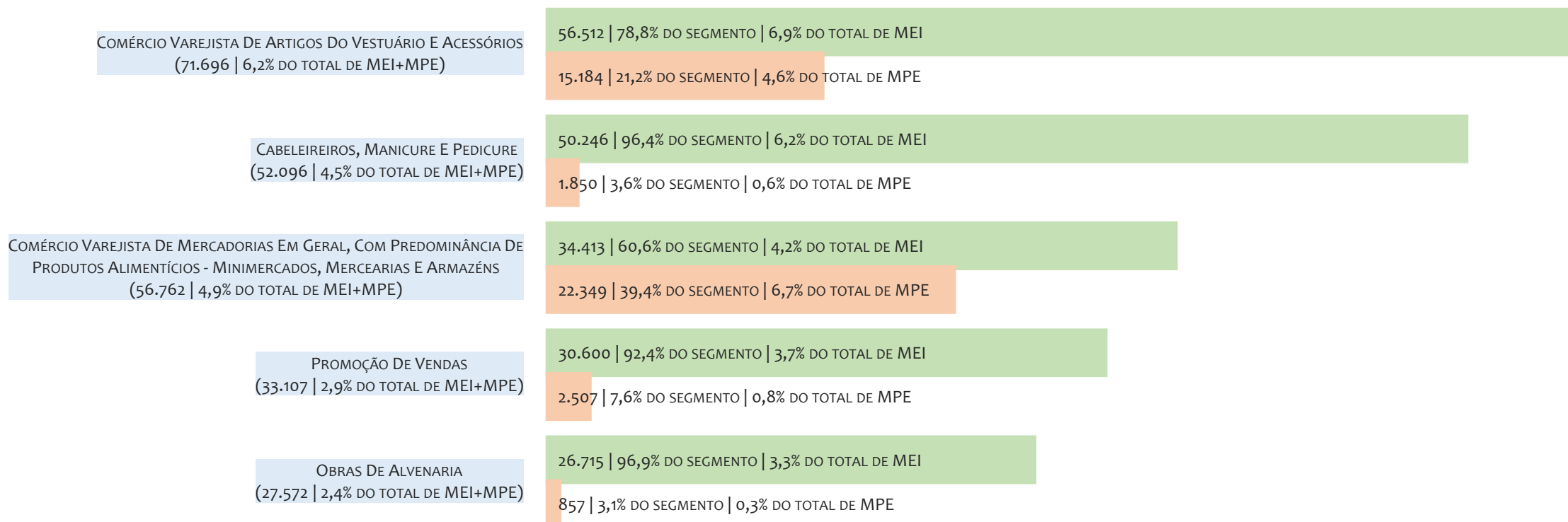
TOTAL MEI MPE



No Estado da BAHIA, considerando o acumulado até 01/06/2024, o CNAE com maior número de MEI+MPE é Comércio Varejista De Artigos Do Vestuário E Acessórios, com 71.696, representando 6,2% do TOTAL de MEI+MPE. Desse montante, 78,8% são MEI (56.512) e 21,2% são MPE (15.184).

RANKING DE MEI DOS 5 PRINCIPAIS CNAES, ESTADO da BAHIA, ACUMULADO ATÉ 01/06/2024


■ TOTAL ■ MEI ■ MPE



No Estado da BAHIA, considerando o acumulado até 01/06/2024, o CNAE com maior número de MEI é Comércio Varejista De Artigos Do Vestuário E Acessórios, com 56.512, representando 78,8% do total dentro do segmento e 6,9% do TOTAL de MEI.

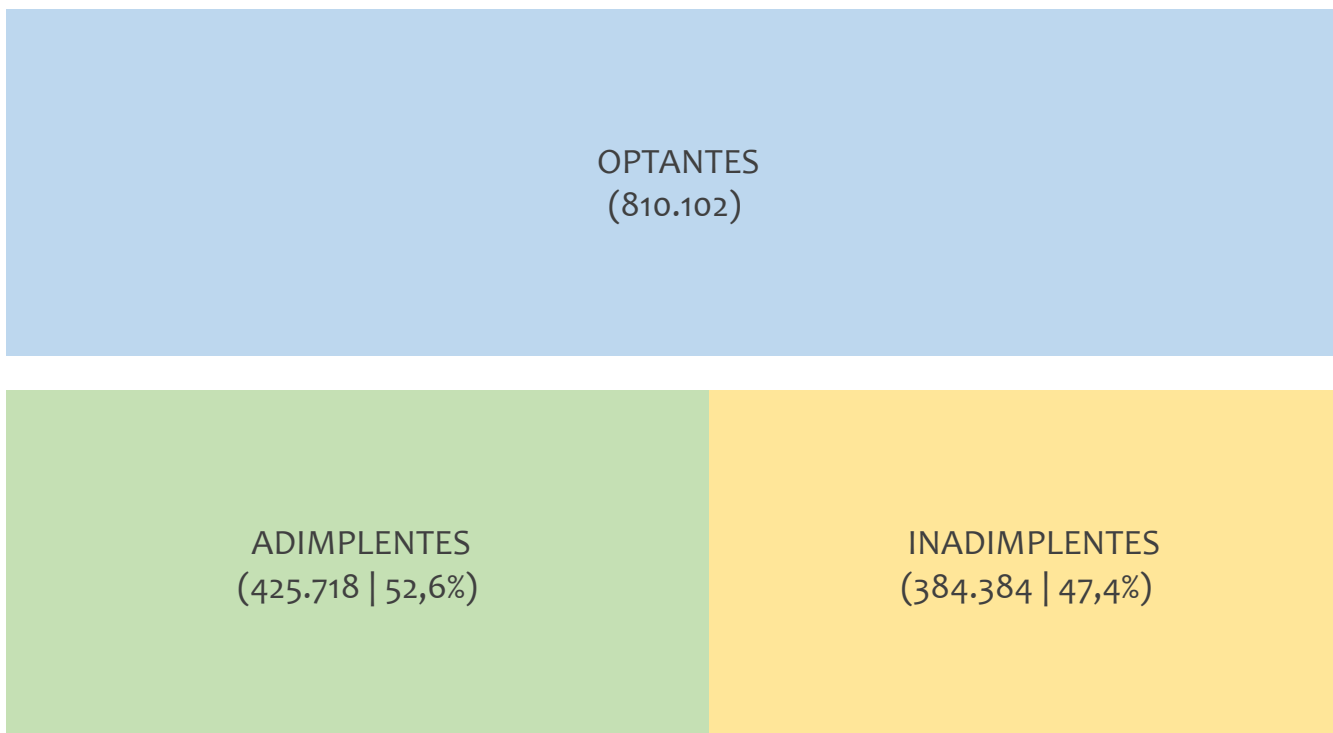
RANKING DE MPE DOS 5 PRINCIPAIS CNAES, ESTADO da BAHIA, ACUMULADO ATÉ 01/06/2024

■ TOTAL ■ MEI ■ MPE



No Estado da BAHIA, considerando o acumulado até 01/06/2024, o CNAE com maior número de MPE é Comércio Varejista De Mercadorias Em Geral, Com Predominância De Produtos Alimentícios - Minimercados, Mercearias E Armazéns, com 22.349, representando 39,4% do total dentro do segmento e 6,7% do TOTAL de MPE.

PERCENTUAL DE ADIMPLÊNCIA E INADIMPLÊNCIA DO MEI, ESTADO da BAHIA, MARÇO/2024



No caso do MEI estar inadimplente com os pagamentos (DAS), qual é o prejuízo ou penalidade que o MEI terá junto ao INSS/Previdência Social?

Primeiro, não terá esse tempo inadimplente contado para nenhum benefício da previdência social.

Segundo, caso necessite de algum benefício não programado, como auxílio doença, pensão por morte ou salário maternidade, por exemplo, poderá não ter direito a esses.

Além disso, quando for recolher as contribuições atrasadas, terá que calcular os valores acrescidos de multa e juros.

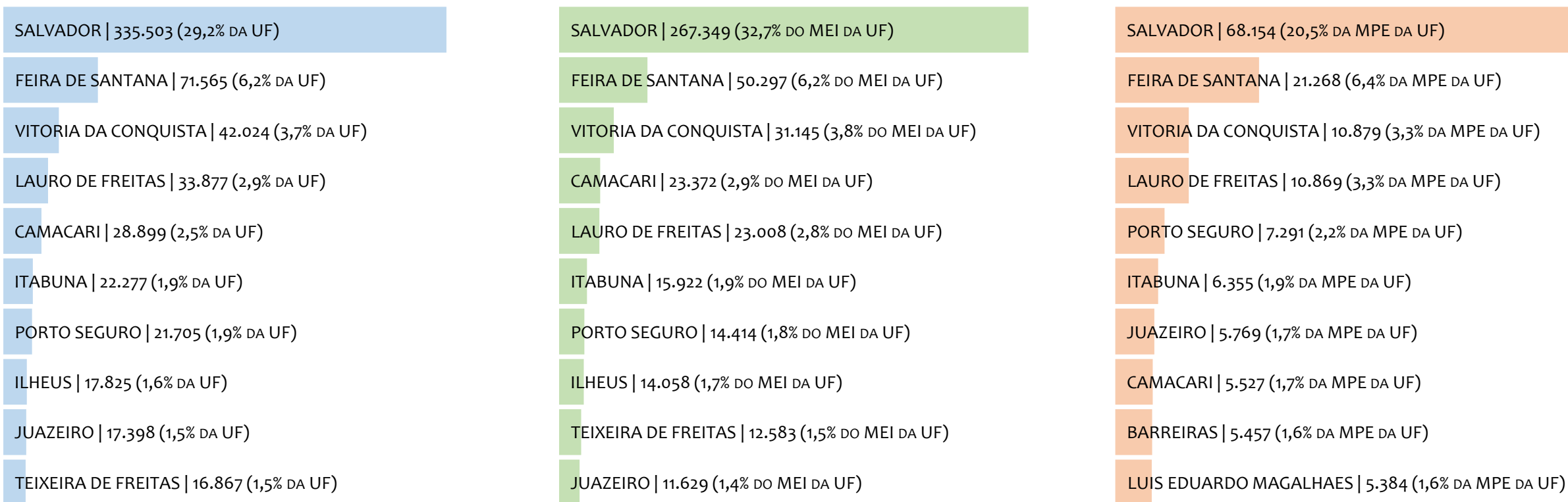


No Estado da BAHIA, considerando o acumulado até março/2024, o percentual de MEI ADIMPLENTES é de 52,6% (425.718).



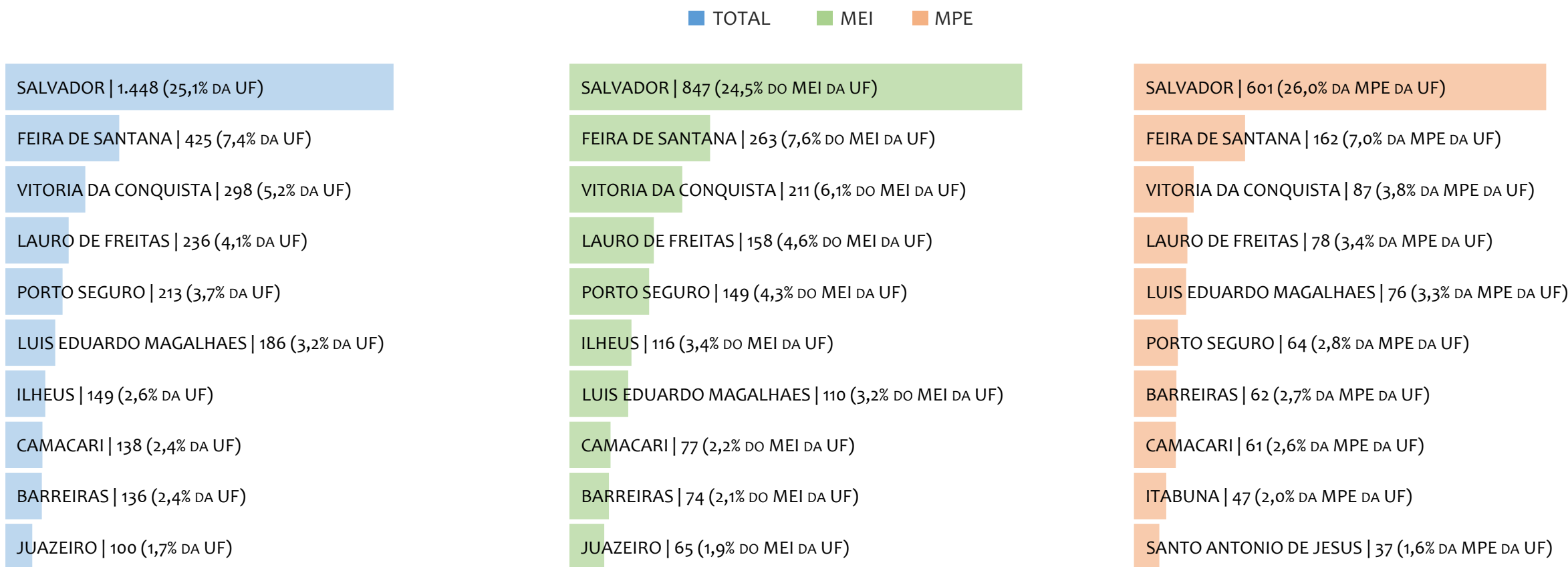
RANKING POR MUNICÍPIO, BAHIA, ACUMULADO ATÉ MAIO/2024

■ TOTAL ■ MEI ■ MPE



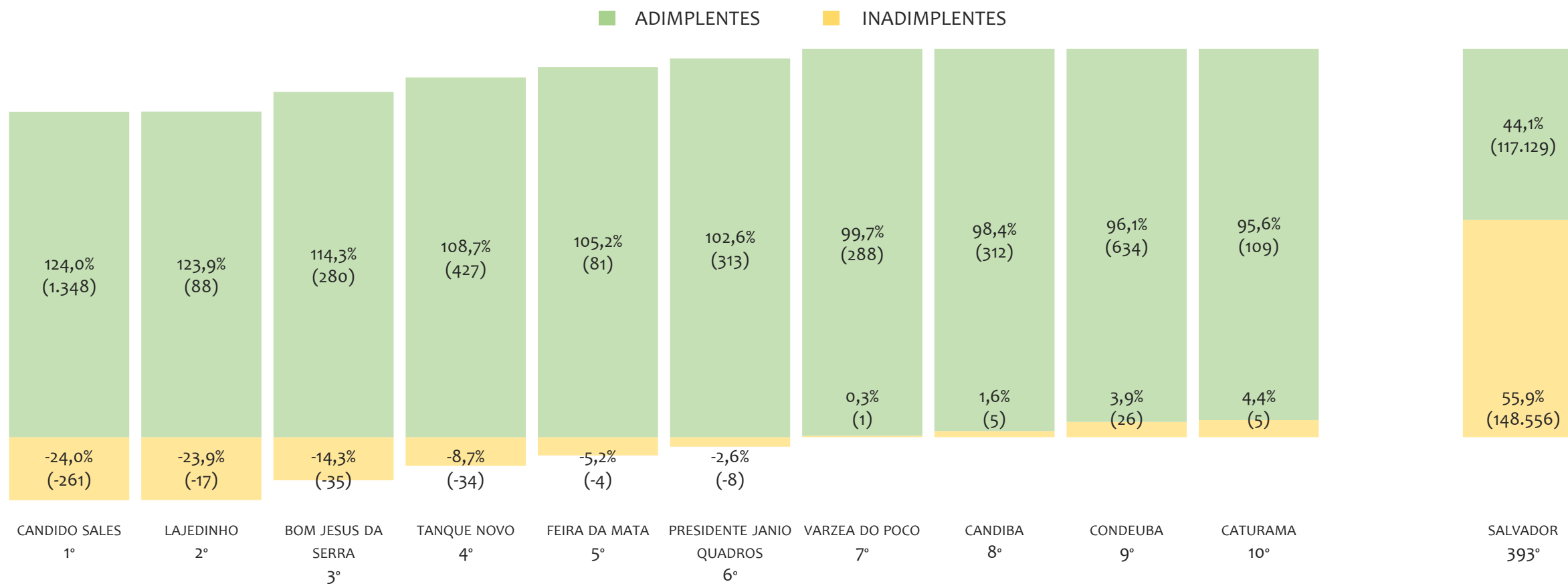
No Estado da BAHIA, considerando o acumulado até maio/2024, SALVADOR é o município com maior número de MEI+MPE com 335.503 empresas, representando 29,2% do total de MEI+MPE da UF. Quanto ao MEI, SALVADOR é o município com maior quantitativo com 267.349, representando 32,7% do total de MEI da UF e 23,3% do total de empresas da UF cadastradas no SIMPLES NACIONAL. Quanto a MPE, SALVADOR é o município com maior quantitativo com 68.154, representando 20,5% do total de MPE da UF e 5,9% do total de empresas da UF cadastradas no SIMPLES NACIONAL.

RANKING POR MUNICÍPIO, BAHIA, SALDO DE MAIO/2024



No Estado da BAHIA, considerando o SALDO de maio/2024, SALVADOR é o município com maior SALDO de MEI+MPE com 1.448 empresas, representando 25,1% do SALDO de MEI+MPE da UF. Quanto ao MEI, SALVADOR é o município de maior SALDO com 847, representando 24,5% do SALDO de MEI da UF e 14,7% do SALDO de empresas da UF cadastradas no SIMPLES NACIONAL. Quanto a MPE, SALVADOR é o município com maior SALDO com 601, representando 26,0% do SALDO de MPE da UF e 10,4% do SALDO de empresas da UF cadastradas no SIMPLES NACIONAL.

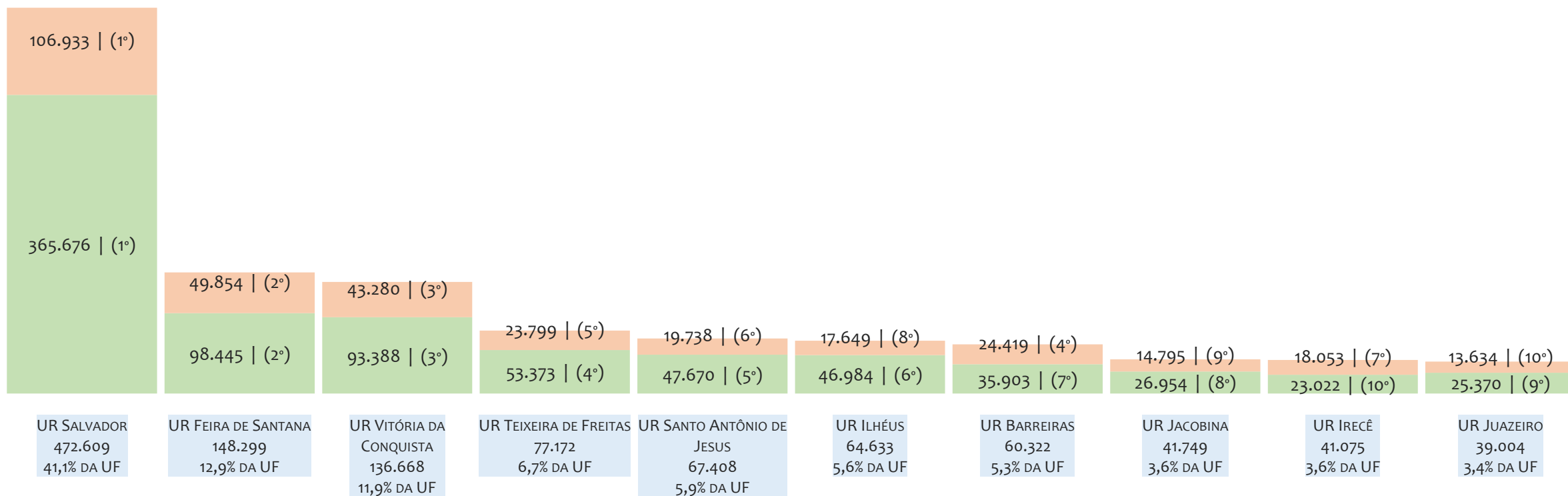
RANKING DE ADIMPLÊNCIA E INADIMPLÊNCIA DO MEI, BAHIA, POR MUNICÍPIO, MARÇO/2024



No Estado da BAHIA, considerando o acumulado até março/2024, o município CANDIDO SALES apresenta o maior PERCENTUAL de ADIMPLENTES dentro do mesmo município com 124,0% (1.348 adimplentes), sendo que este grupo equivale a 0,3% dos ADIMPLENTES da BAHIA.

RANKING MEI+MPE, BAHIA, POR UNIDADE REGIONAL, ACUMULADO ATÉ MAIO/2024

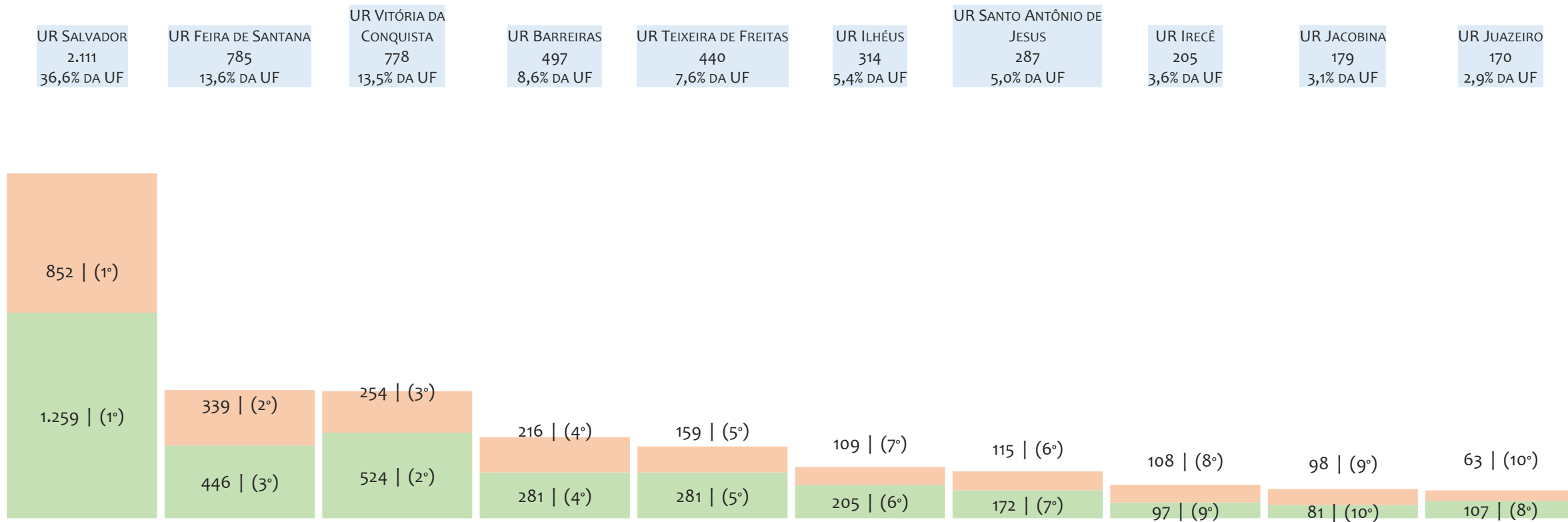
TOTAL MEI MPE



No Estado da BAHIA, considerando o acumulado até maio/2024, a UR Salvador é a regional com maior número de MEI+MPE com 472.609 empresas, sendo 365.676 MEI (77,4%) e 106.933 MPE (22,6%). Este número de MEI representa 44,8% do total de MEI da UF e 31,8% do total de empresas da UF cadastradas no SIMPLES NACIONAL. Este número de MPE representa 32,2% do total de MPE da UF e 9,3% do total de empresas da UF cadastradas no SIMPLES NACIONAL.

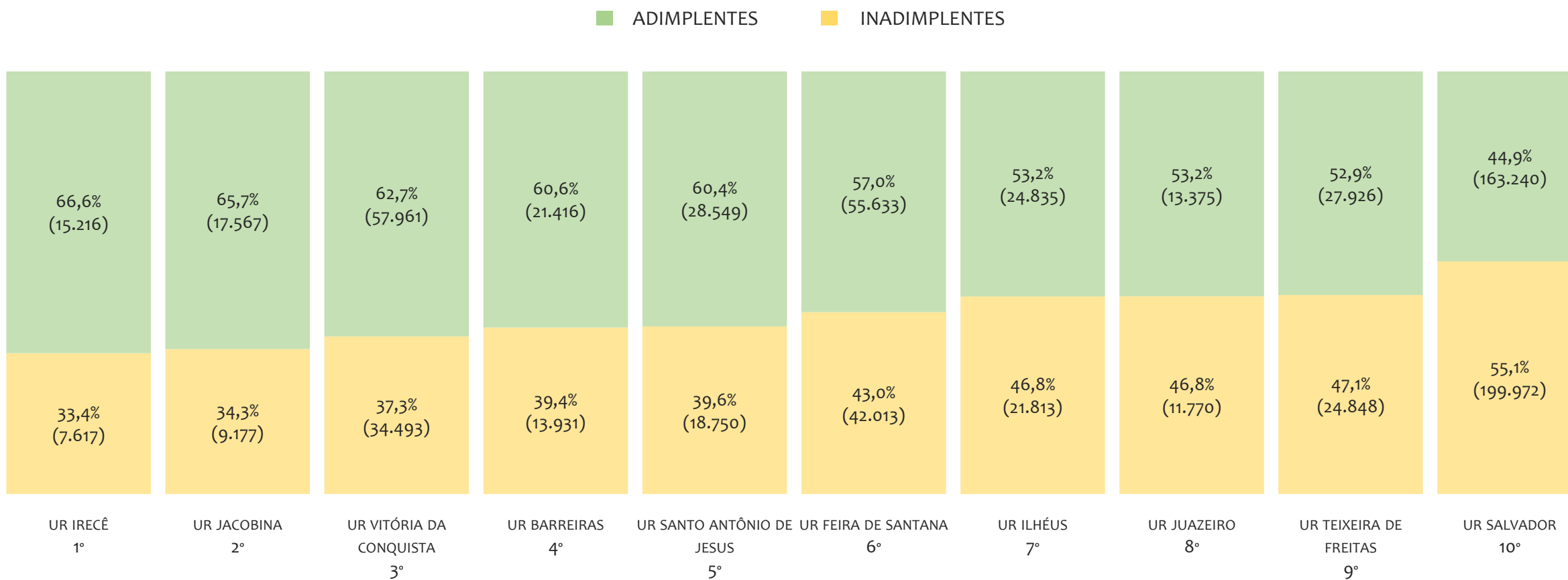
RANKING MEI+MPE, BAHIA, POR UNIDADE REGIONAL, SALDO DE MAIO/2024

TOTAL MEI MPE



No Estado da BAHIA, considerando maio/2024, a UR Salvador é a regional com maior SALDO de MEI+MPE com 2.111 empresas, sendo 1.259 MEI (59,6%) e 852 MPE (40,4%). Este número de MEI representa 36,5% do SALDO de MEI da UF e 21,8% do SALDO de empresas da UF cadastradas no SIMPLES NACIONAL. Este número de MPE representa 36,8% do SALDO de MPE da UF e 14,8% do SALDO de empresas da UF cadastradas no SIMPLES NACIONAL.

RANKING DE ADIMPLÊNCIA E INADIMPLÊNCIA DO MEI, BAHIA, POR REGIONAL, MARÇO/2024

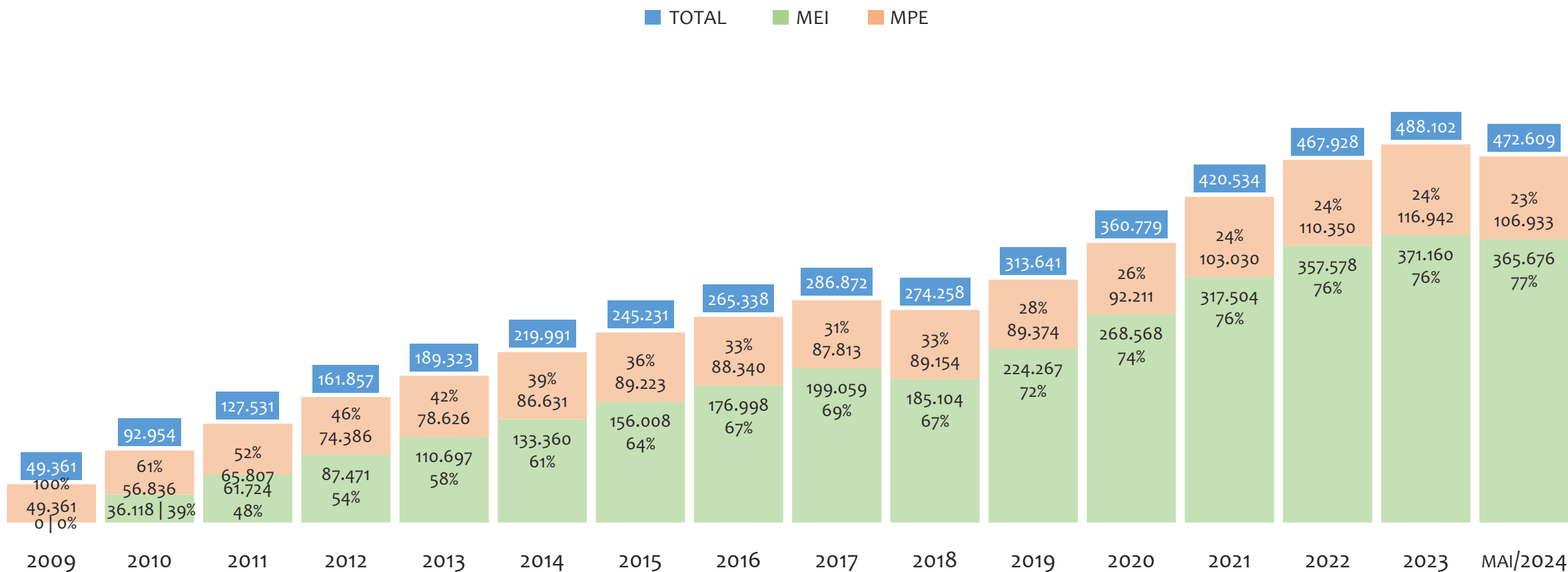


No Estado da BAHIA, considerando o acumulado até março/2024, a UR IRECÊ apresenta o maior PERCENTUAL de ADIMPLENTES dentro da mesma regional com 66,6% (15.216 adimplentes), sendo que este grupo equivale a 3,6% dos ADIMPLENTES da BAHIA.



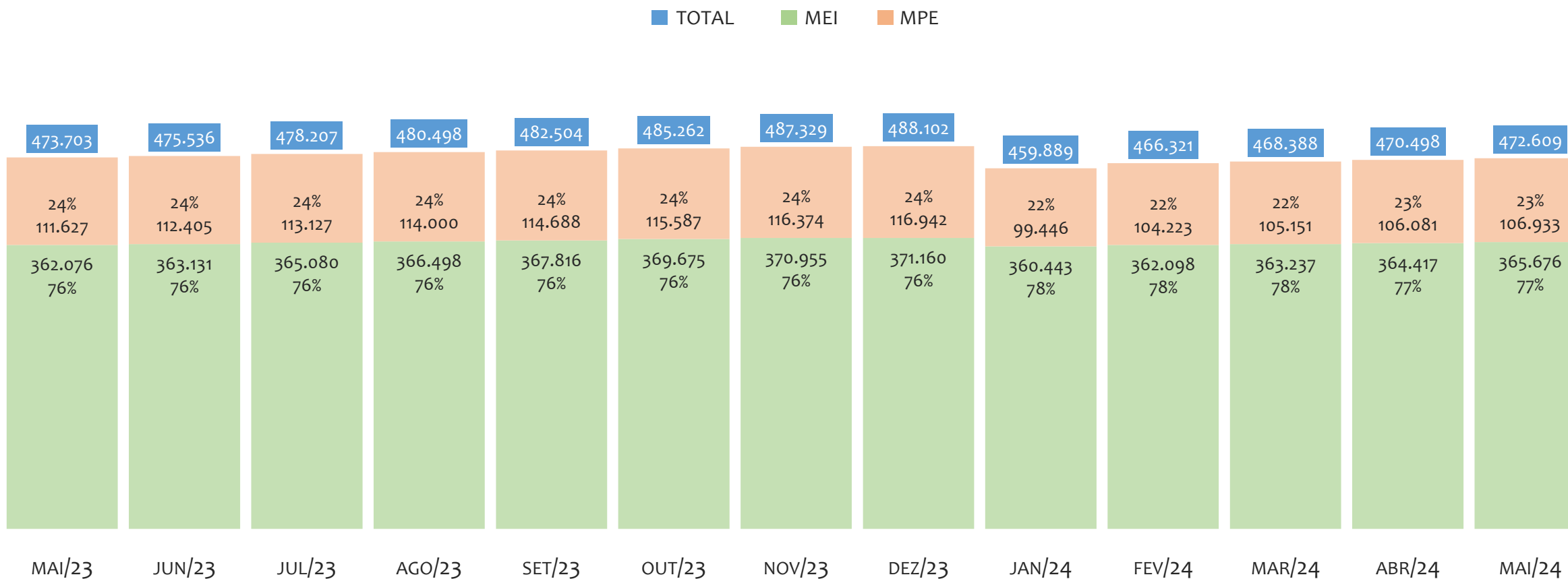
UR SALVADOR

HISTÓRICO ANUAL DO ACUMULADO DE MEI, MPE E TOTAL, UR SALVADOR, 2009 A MAIO/2024



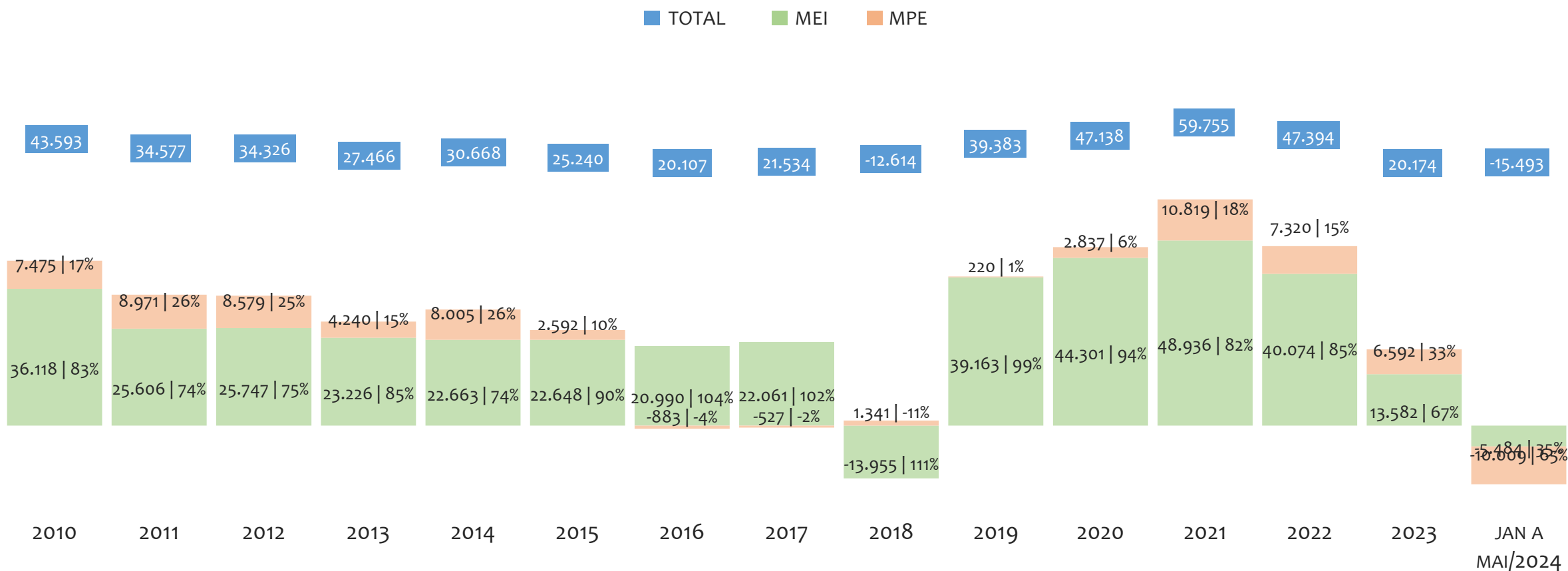
Na UR SALVADOR, de 2009 a maio/2024, o crescimento de microempreendedores individuais (MEI) de 365675900% (0 para 365.676) é superior ao crescimento de micro e pequenas empresas (MPE) de 117% (49.361 para 106.933). No TOTAL (MEI + MPE), o crescimento no mesmo período é de 857% (49.361 para 472.609). A taxa média de crescimento anual composta é de 194% ao ano para MEI, 5% ao ano para MPE e 16% ao ano para MEI + MPE. Ainda neste mesmo período, a participação do MEI cresceu de 0% para 77% do total das empresas cadastradas no SIMPLES NACIONAL.

HISTÓRICO MENSAL DO ACUMULADO DE MEI, MPE E TOTAL, UR SALVADOR, MAI/2023 A MAI/2024



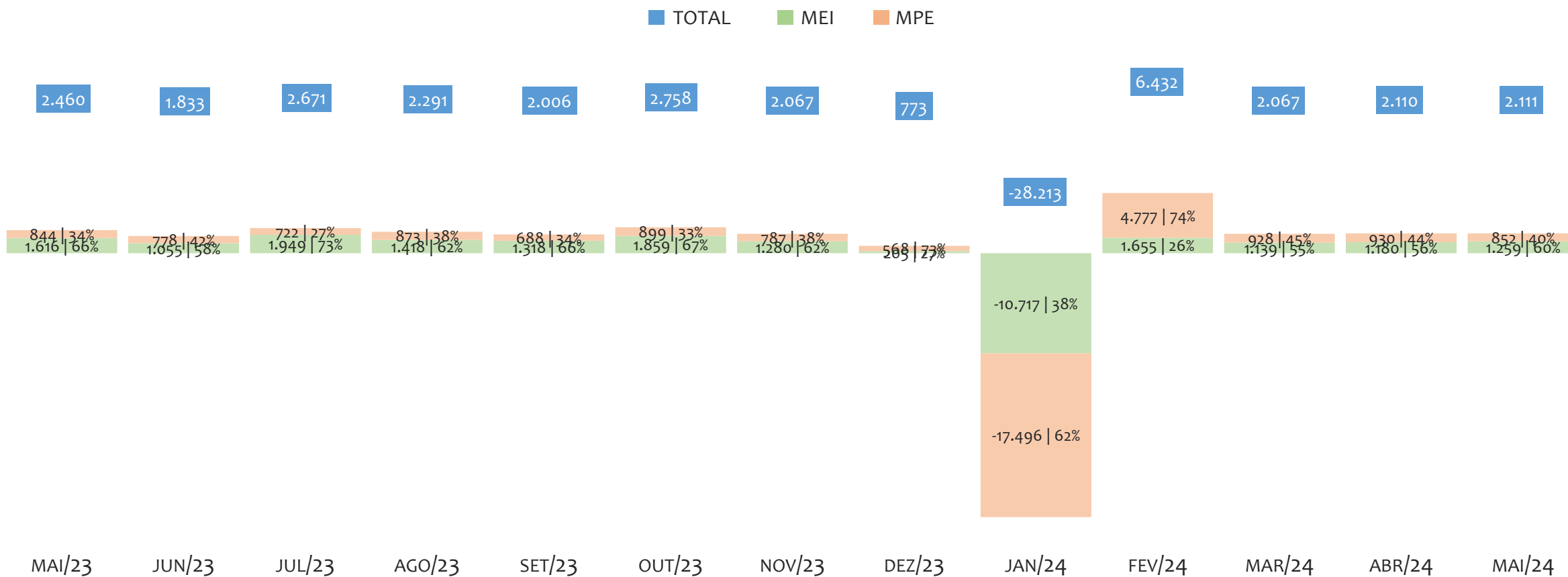
Na UR SALVADOR, de maio/2023 a maio/2024, o crescimento de microempreendedores individuais (MEI) de 1,0% (362.076 para 365.676) é superior ao crescimento de micro e pequenas empresas (MPE) de -4,2% (111.627 para 106.933). No TOTAL (MEI + MPE), o crescimento no mesmo período é de -0,2% (473.703 para 472.609). A taxa média de crescimento mensal composta é de 0,1% ao mês para MEI, -0,4% ao mês para MPE e 0,0% ao mês para MEI + MPE. Ainda neste mesmo período, a participação do MEI cresceu de 76% para 77% do total das empresas cadastradas no SIMPLES NACIONAL.

HISTÓRICO ANUAL DO SALDO DE MEI, MPE E TOTAL, UR SALVADOR, 2010 A MAIO/2024



O SALDO anual é calculado pela diferença entre novos cadastros e cadastros excluídos em cada ano. A queda brusca do SALDO em 2016 e 2018 deve-se ao reprocessamento acumulado dos cadastros de MEI e MPE vinculados ao Simples Nacional com a exclusão dos inativos, inadimplentes etc. Na UR SALVADOR, o maior saldo de MEI ocorre em 2021 (48.936) e o menor em 2018 (-13.955). O maior saldo de MPE ocorre em 2021 (10.819) e o menor em 2024 (-10.009). O maior saldo no TOTAL (MPE + MEI) ocorre em 2021 (59.755) e o menor em 2024 (-15.493).


HISTÓRICO MENSAL DO SALDO DE MEI, MPE E TOTAL, UR SALVADOR, MAI/2023 A MAI/2024



O SALDO mensal é calculado pela diferença entre novos cadastros e cadastros excluídos em cada mês. A queda brusca do SALDO em JANEIRO deve-se ao reprocessamento dos cadastros de MEI e MPE vinculados ao Simples Nacional com a exclusão dos inativos, inadimplentes etc. Na UR SALVADOR, o maior saldo de MEI ocorre em jul/23 (1.949) e o menor em jan/24 (-10.717). O maior saldo de MPE ocorre em fev/24 (4.777) e o menor em jan/24 (-17.496). O maior saldo no TOTAL (MPE + MEI) ocorre em fev/24 (6.432) e o menor em jan/24 (-28.213).

RANKING DE MEI+MPE DOS 5 PRINCIPAIS CNAES, UR SALVADOR, ACUMULADO ATÉ 01/06/2024


■ TOTAL ■ MEI ■ MPE



Na UR SALVADOR, considerando o acumulado até 01/06/2024, o CNAE com maior número de MEI+MPE é Comércio Varejista De Artigos Do Vestuário E Acessórios, com 27.022, representando 5,8% do TOTAL de MEI+MPE. Desse montante, 84,0% são MEI (22.690) e 16,0% são MPE (4.332).

RANKING DE MEI DOS 5 PRINCIPAIS CNAES, UR SALVADOR, ACUMULADO ATÉ 01/06/2024

TOTAL MEI MPE



Na UR SALVADOR, considerando o acumulado até 01/06/2024, o CNAE com maior número de MEI é Cabeleireiros, Manicure E Pedicure, com 25.271, representando 95,2% do total dentro do segmento e 7,1% do TOTAL de MEI.

RANKING DE MPE DOS 5 PRINCIPAIS CNAES, UR SALVADOR, ACUMULADO ATÉ 01/06/2024

TOTAL MEI MPE



Na UR SALVADOR, considerando o acumulado até 01/06/2024, o CNAE com maior número de MPE é Comércio Varejista De Mercadorias Em Geral, Com Predominância De Produtos Alimentícios - Minimercados, Mercearias E Armazéns, com 4.674, representando 35,5% do total dentro do segmento e 4,3% do TOTAL de MPE.

PERCENTUAL DE ADIMPLÊNCIA E INADIMPLÊNCIA DO MEI, UR SALVADOR, MARÇO/2024

OPTANTES
(363.212)

ADIMPLENTES
(163.240 | 44,9%)

INADIMPLENTES
(199.972 | 55,1%)

No caso do MEI estar inadimplente com os pagamentos (DAS), qual é o prejuízo ou penalidade que o MEI terá junto ao INSS/Previdência Social?

Primeiro, não terá esse tempo inadimplente contado para nenhum benefício da previdência social.

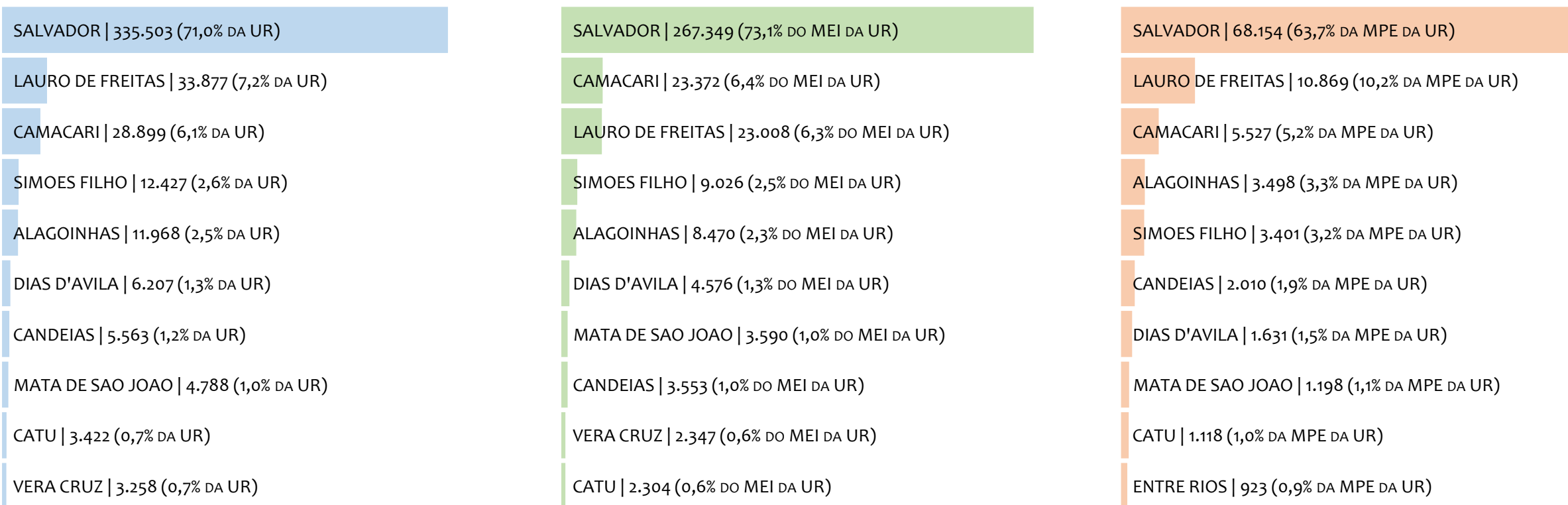
Segundo, caso necessite de algum benefício não programado, como auxílio doença, pensão por morte ou salário maternidade, por exemplo, poderá não ter direito a esses.

Além disso, quando for recolher as contribuições atrasadas, terá que calcular os valores acrescidos de multa e juros.

Na UR SALVADOR, considerando o acumulado até março/2024, o percentual de MEI ADIMPLENTES é de 44,9% (163.240).

RANKING POR MUNICÍPIO, UR SALVADOR, ACUMULADO ATÉ MAIO/2024

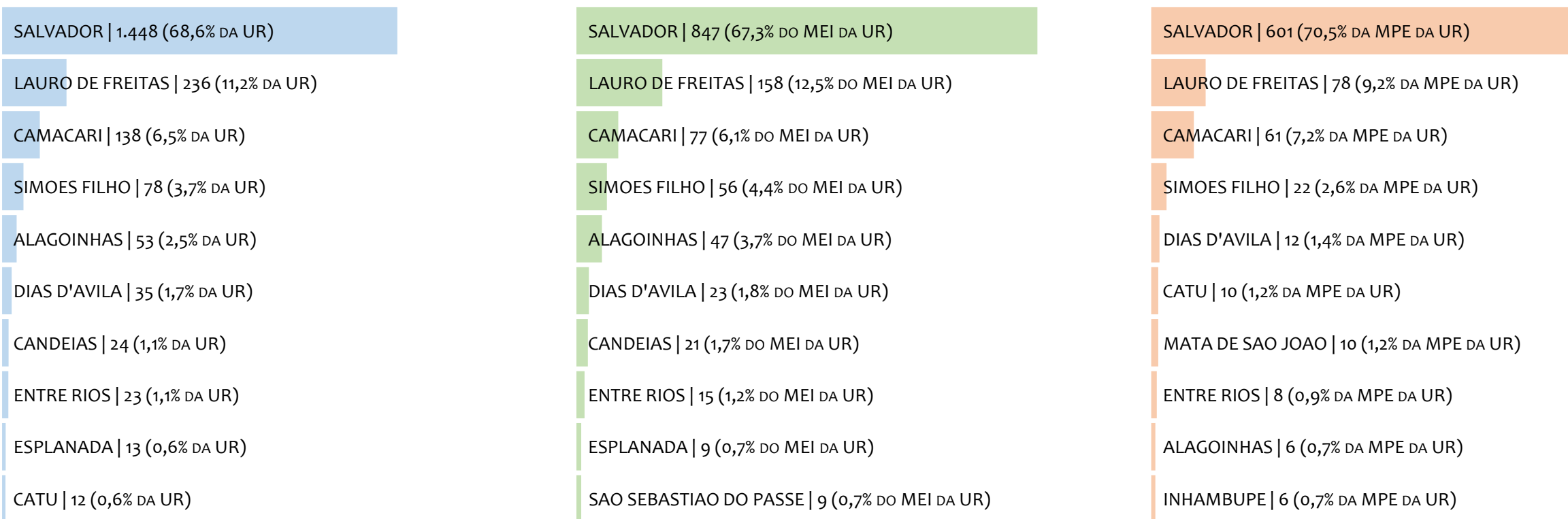
■ TOTAL ■ MEI ■ MPE



Na UR SALVADOR, no acumulado até maio/2024, SALVADOR é o município com maior número de MEI+MPE com 335.503 empresas, representando 71,0% do total de MEI+MPE da UR. Quanto ao MEI, SALVADOR é o município com maior quantitativo com 267.349, representando 73,1% do total de MEI da UR e 56,6% do total da UR cadastradas no SIMPLES. Quanto a MPE, SALVADOR é o município com maior quantitativo com 68.154, representando 63,7% do total de MPE da UR e 14,4% do total da UR cadastradas no SIMPLES.

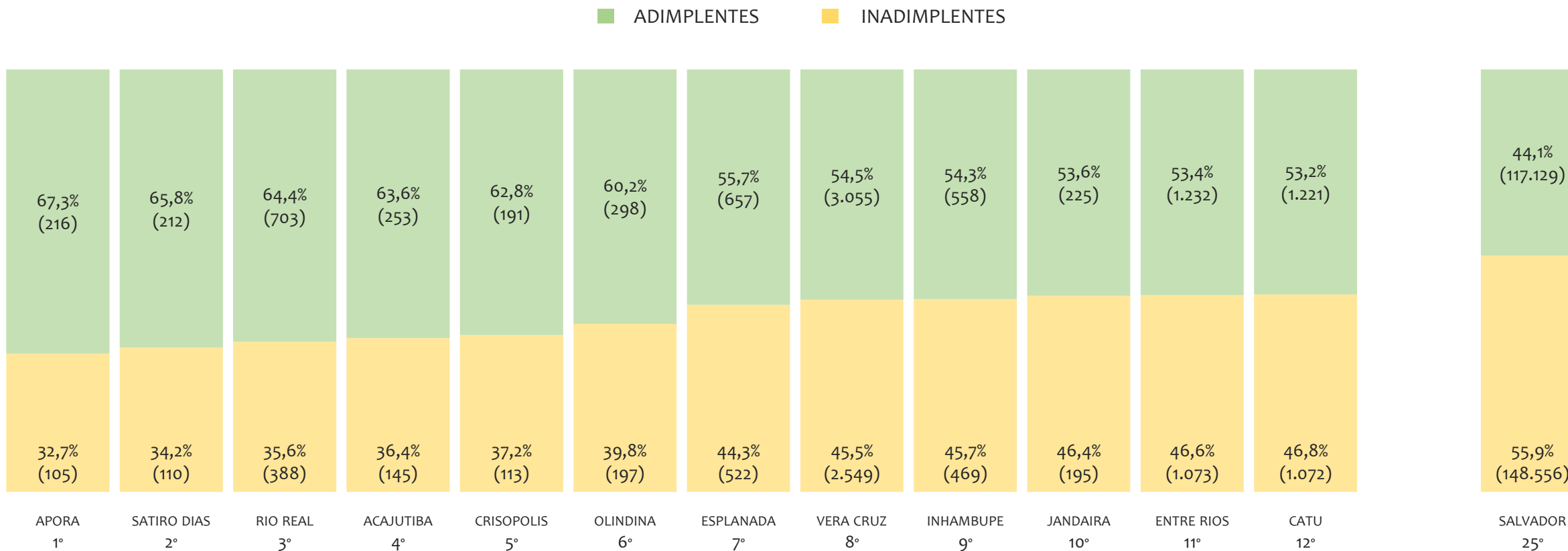
RANKING POR MUNICÍPIO, UR SALVADOR, SALDO DE MAIO/2024

■ TOTAL ■ MEI ■ MPE



Na UR SALVADOR, considerando o SALDO de maio/2024, SALVADOR é o município com maior SALDO de MEI+MPE com 1.448 empresas, representando 68,6% do SALDO de MEI+MPE da UR. Quanto ao MEI, SALVADOR é o município de maior SALDO com 847, representando 67,3% do SALDO de MEI da UR e 40,1% do SALDO de empresas da UR cadastradas no SIMPLES. Quanto a MPE, SALVADOR é o município com maior SALDO com 601, representando 70,5% do SALDO de MPE da UR e 28,5% do SALDO de empresas da UR cadastradas no SIMPLES.

RANKING DE ADIMPLÊNCIA E INADIMPLÊNCIA DO MEI, UR SALVADOR, POR MUNICÍPIO, MARÇO/2024

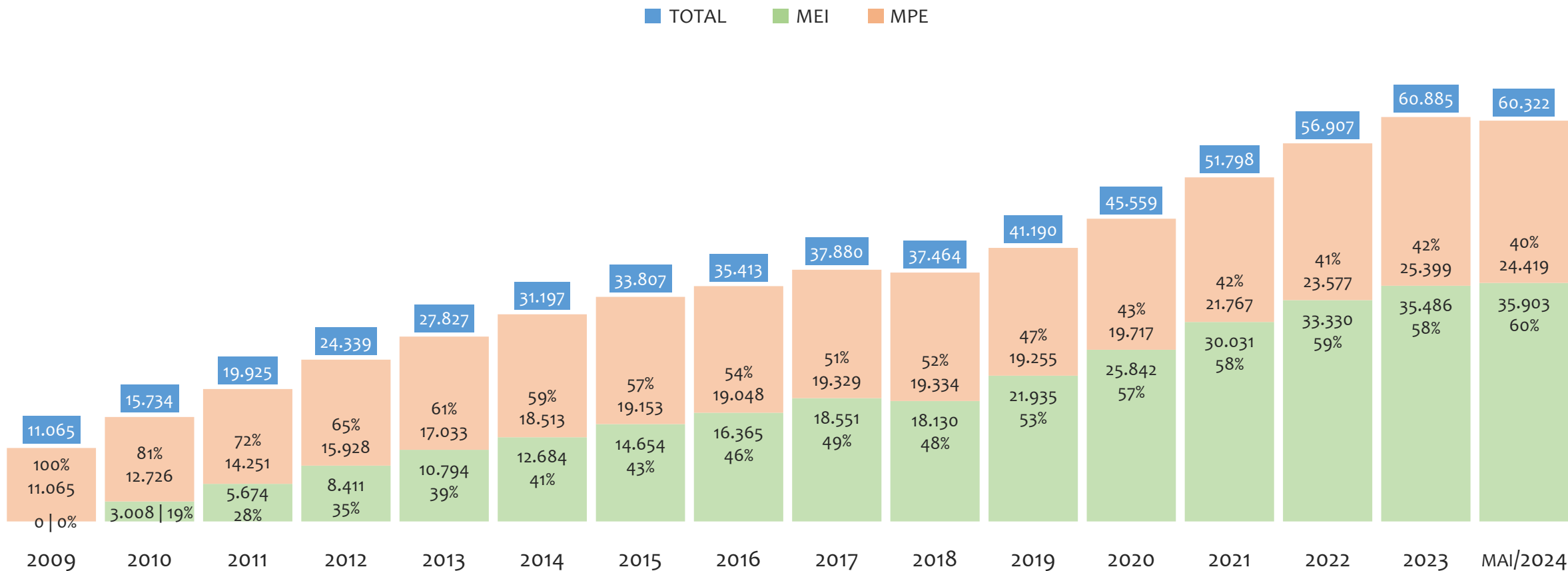


Na UR SALVADOR, considerando o acumulado até março/2024, o município APORA apresenta o maior PERCENTUAL de ADIMPLENTES dentro do mesmo município com 67,3% (216 adimplentes), sendo que este grupo equivale a 0,1% dos ADIMPLENTES da UR SALVADOR.



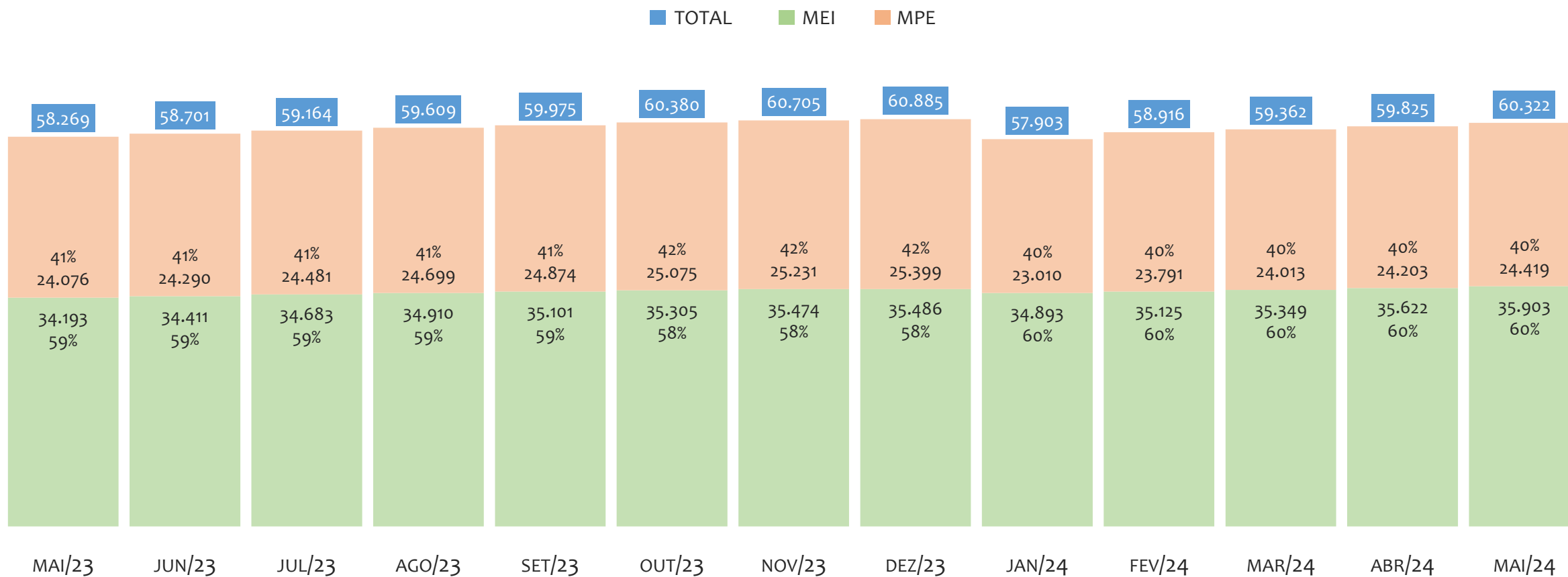
UR BARREIRAS

HISTÓRICO ANUAL DO ACUMULADO DE MEI, MPE E TOTAL, UR BARREIRAS, 2009 A MAIO/2024



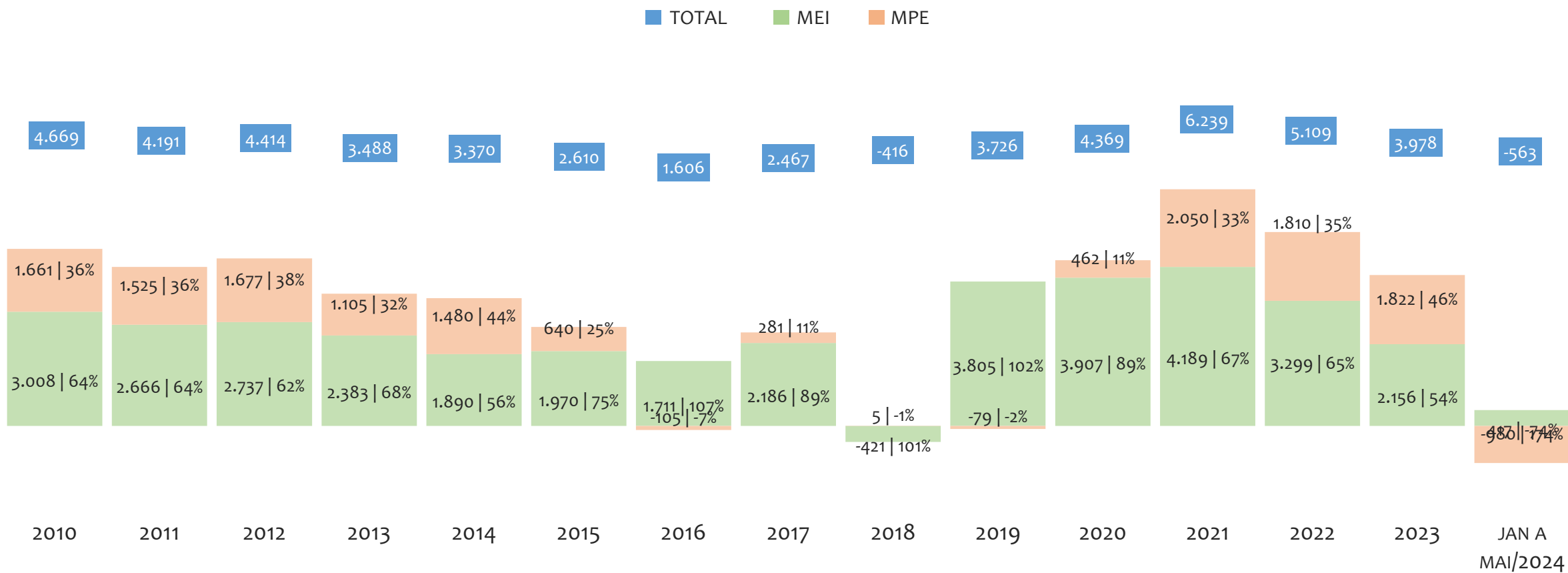
Na UR BARREIRAS, de 2009 a maio/2024, o crescimento de microempreendedores individuais (MEI) de 35902900% (0 para 35.903) é superior ao crescimento de micro e pequenas empresas (MPE) de 121% (11.065 para 24.419). No TOTAL (MEI + MPE), o crescimento no mesmo período é de 445% (11.065 para 60.322). A taxa média de crescimento anual composta é de 149% ao ano para MEI, 5% ao ano para MPE e 12% ao ano para MEI + MPE. Ainda neste mesmo período, a participação do MEI cresceu de 0% para 60% do total das empresas cadastradas no SIMPLES NACIONAL.

HISTÓRICO MENSAL DO ACUMULADO DE MEI, MPE E TOTAL, UR BARREIRAS, MAI/2023 A MAI/2024



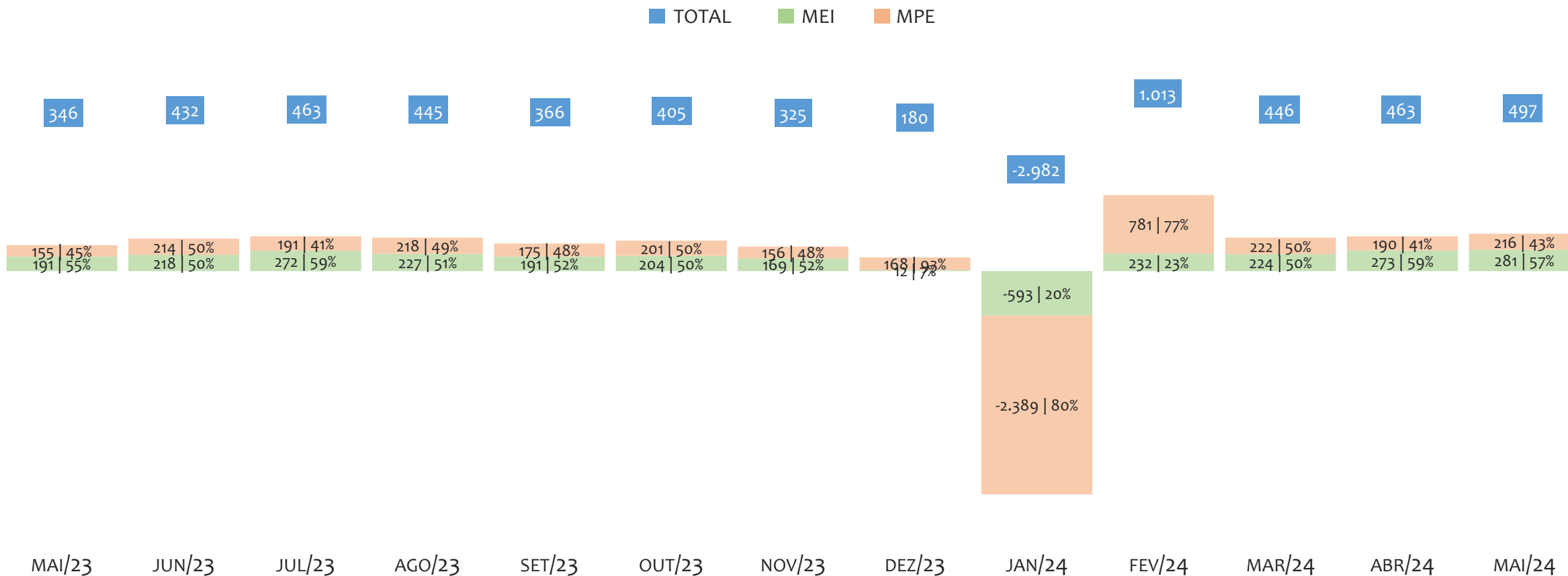
Na UR BARREIRAS, de maio/2023 a maio/2024, o crescimento de microempreendedores individuais (MEI) de 5,0% (34.193 para 35.903) é superior ao crescimento de micro e pequenas empresas (MPE) de 1,4% (24.076 para 24.419). No TOTAL (MEI + MPE), o crescimento no mesmo período é de 3,5% (58.269 para 60.322). A taxa média de crescimento mensal composta é de 0,4% ao mês para MEI, 0,1% ao mês para MPE e 0,3% ao mês para MEI + MPE. Ainda neste mesmo período, a participação do MEI cresceu de 59% para 60% do total das empresas cadastradas no SIMPLES NACIONAL.

HISTÓRICO ANUAL DO SALDO DE MEI, MPE E TOTAL, UR BARREIRAS, 2010 A MAIO/2024



O SALDO anual é calculado pela diferença entre novos cadastros e cadastros excluídos em cada ano. A queda brusca do SALDO em 2016 e 2018 deve-se ao reprocessamento acumulado dos cadastros de MEI e MPE vinculados ao Simples Nacional com a exclusão dos inativos, inadimplentes etc. Na UR BARREIRAS, o maior saldo de MEI ocorre em 2021 (4.189) e o menor em 2018 (-421). O maior saldo de MPE ocorre em 2021 (2.050) e o menor em 2024 (-980). O maior saldo no TOTAL (MPE + MEI) ocorre em 2021 (6.239) e o menor em 2024 (-563).


HISTÓRICO MENSAL DO SALDO DE MEI, MPE E TOTAL, UR BARREIRAS, MAI/2023 A MAI/2024



O SALDO mensal é calculado pela diferença entre novos cadastros e cadastros excluídos em cada mês. A queda brusca do SALDO em JANEIRO deve-se ao reprocessamento dos cadastros de MEI e MPE vinculados ao Simples Nacional com a exclusão dos inativos, inadimplentes etc. Na UR BARREIRAS, o maior saldo de MEI ocorre em mai/24 (281) e o menor em jan/24 (-593). O maior saldo de MPE ocorre em fev/24 (781) e o menor em jan/24 (-2.389). O maior saldo no TOTAL (MPE + MEI) ocorre em fev/24 (1.013) e o menor em jan/24 (-2.982).

RANKING DE MEI+MPE DOS 5 PRINCIPAIS CNAES, UR BARREIRAS, ACUMULADO ATÉ 01/06/2024


■ TOTAL ■ MEI ■ MPE



Na UR BARREIRAS, considerando o acumulado até 01/06/2024, o CNAE com maior número de MEI+MPE é Comércio Varejista De Mercadorias Em Geral, Com Predominância De Produtos Alimentícios - Minimercados, Mercearias E Armazéns, com 4.053, representando 6,8% do TOTAL de MEI+MPE. Desse montante, 45,6% são MEI (1.849) e 54,4% são MPE (2.204).

RANKING DE MEI DOS 5 PRINCIPAIS CNAES, UR BARREIRAS, ACUMULADO ATÉ 01/06/2024


TOTAL MEI MPE



Na UR BARREIRAS, considerando o acumulado até 01/06/2024, o CNAE com maior número de MEI é Comércio Varejista De Artigos Do Vestuário E Acessórios, com 2.545, representando 68,6% do total dentro do segmento e 7,3% do TOTAL de MEI.


RANKING DE MPE DOS 5 PRINCIPAIS CNAES, UR BARREIRAS, ACUMULADO ATÉ 01/06/2024

■ TOTAL ■ MEI ■ MPE



Na UR BARREIRAS, considerando o acumulado até 01/06/2024, o CNAE com maior número de MPE é Comércio Varejista De Mercadorias Em Geral, Com Predominância De Produtos Alimentícios - Minimercados, Mercearias E Armazéns, com 2.204, representando 54,4% do total dentro do segmento e 8,9% do TOTAL de MPE.

PERCENTUAL DE ADIMPLÊNCIA E INADIMPLÊNCIA DO MEI, UR BARREIRAS, MARÇO/2024



No caso do MEI estar inadimplente com os pagamentos (DAS), qual é o prejuízo ou penalidade que o MEI terá junto ao INSS/Previdência Social?

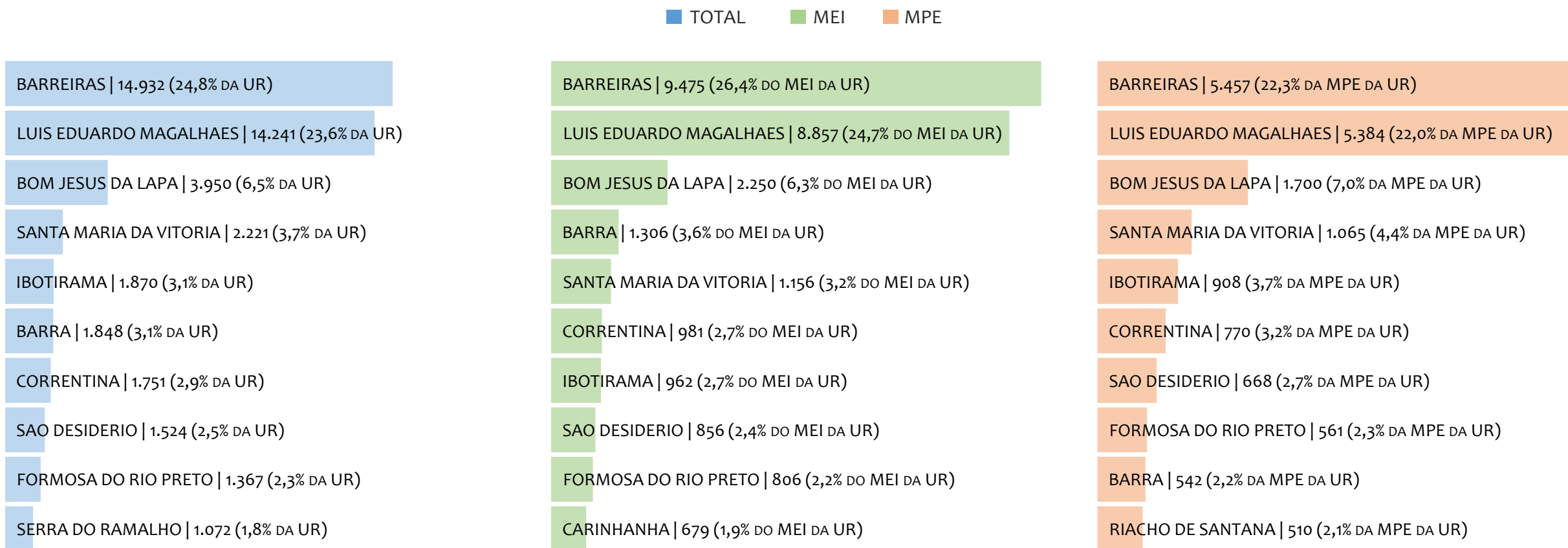
Primeiro, não terá esse tempo inadimplente contado para nenhum benefício da previdência social.

Segundo, caso necessite de algum benefício não programado, como auxílio doença, pensão por morte ou salário maternidade, por exemplo, poderá não ter direito a esses.

Além disso, quando for recolher as contribuições atrasadas, terá que calcular os valores acrescidos de multa e juros.


Na UR BARREIRAS, considerando o acumulado até março/2024, o percentual de MEI ADIMPLENTES é de 60,6% (21.416).

RANKING POR MUNICÍPIO, UR BARREIRAS, ACUMULADO ATÉ MAIO/2024



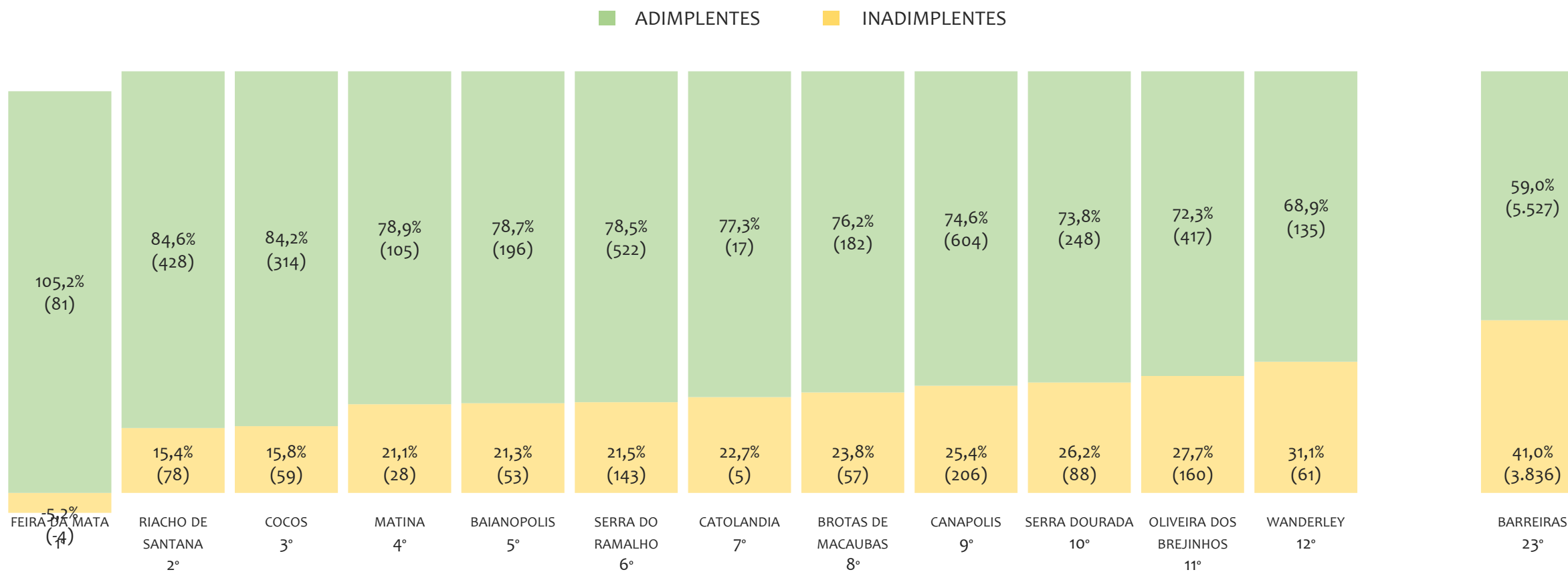
Na UR BARREIRAS, no acumulado até maio/2024, BARREIRAS é o município com maior número de MEI+MPE com 14.932 empresas, representando 24,8% do total de MEI+MPE da UR. Quanto ao MEI, BARREIRAS é o município com maior quantitativo com 9.475, representando 26,4% do total de MEI da UR e 15,7% do total da UR cadastradas no SIMPLES. Quanto a MPE, BARREIRAS é o município com maior quantitativo com 5.457, representando 22,3% do total de MPE da UR e 9,0% do total da UR cadastradas no SIMPLES.

RANKING POR MUNICÍPIO, UR BARREIRAS, SALDO DE MAIO/2024



Na UR BARREIRAS, considerando o SALDO de maio/2024, LUIS EDUARDO MAGALHAES é o município com maior SALDO de MEI+MPE com 186 empresas, representando 37,4% do SALDO de MEI+MPE da UR. Quanto ao MEI, LUIS EDUARDO MAGALHAES é o município de maior SALDO com 110, representando 39,1% do SALDO de MEI da UR e 22,1% do SALDO de empresas da UR cadastradas no SIMPLES. Quanto a MPE, LUIS EDUARDO MAGALHAES é o município com maior SALDO com 76, representando 35,2% do SALDO de MPE da UR e 15,3% do SALDO de empresas da UR cadastradas no SIMPLES.

RANKING DE ADIMPLÊNCIA E INADIMPLÊNCIA DO MEI, UR BARREIRAS, POR MUNICÍPIO, MARÇO/2024

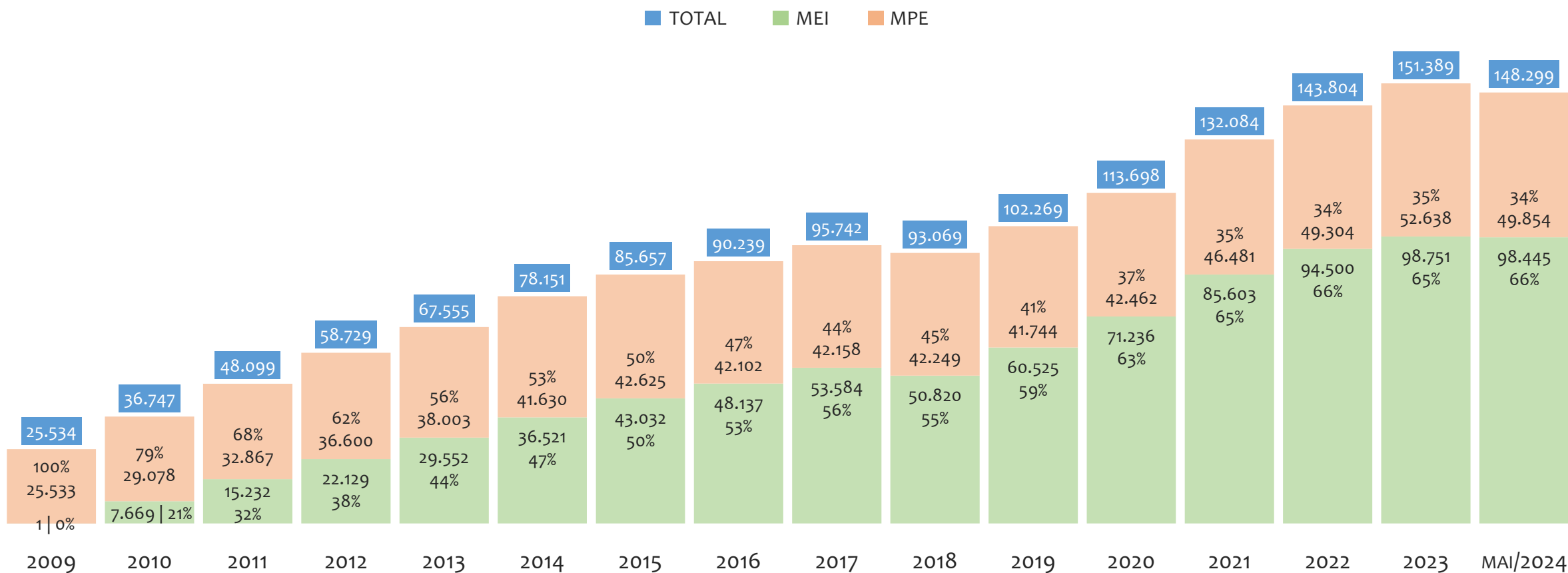


Na UR BARREIRAS, considerando o acumulado até março/2024, o município FEIRA DA MATA apresenta o maior PERCENTUAL de ADIMPLENTES dentro do mesmo município com 105,2% (81 adimplentes), sendo que este grupo equivale a 0,3% dos ADIMPLENTES da UR BARREIRAS.



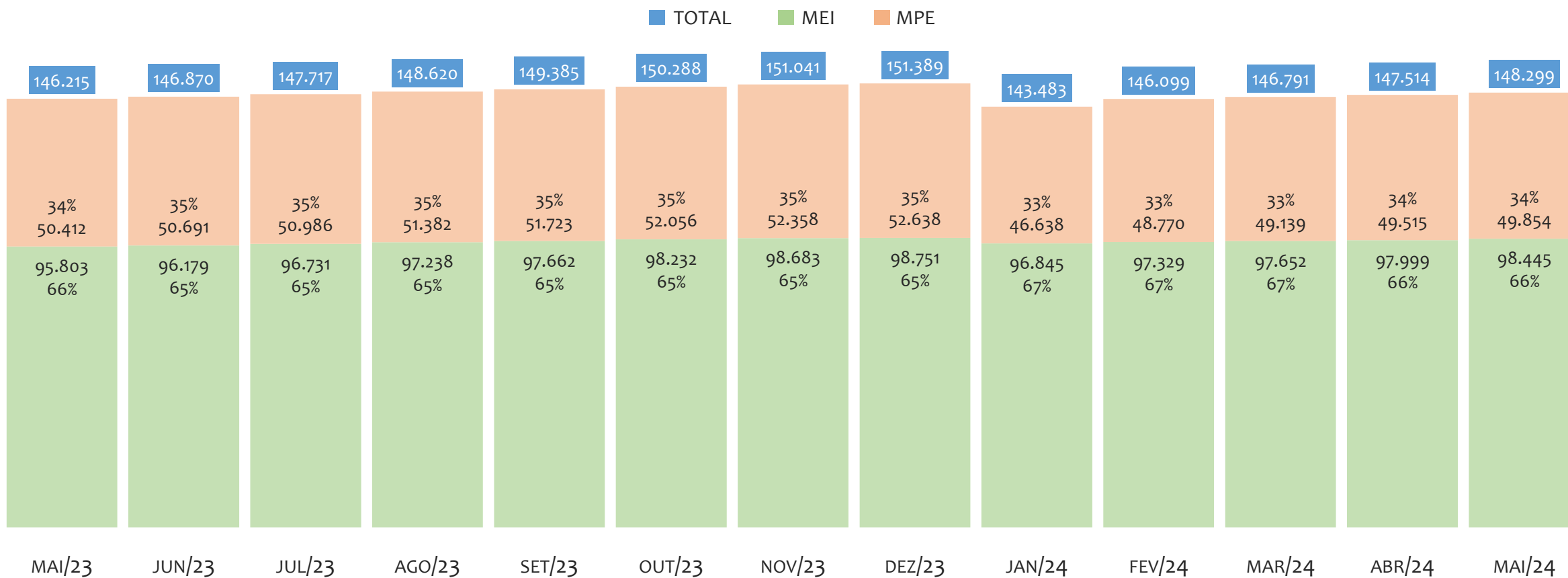
UR FEIRA DE SANTANA

HISTÓRICO ANUAL DO ACUMULADO DE MEI, MPE E TOTAL, UR FEIRA DE SANTANA, 2009 A MAIO/2024



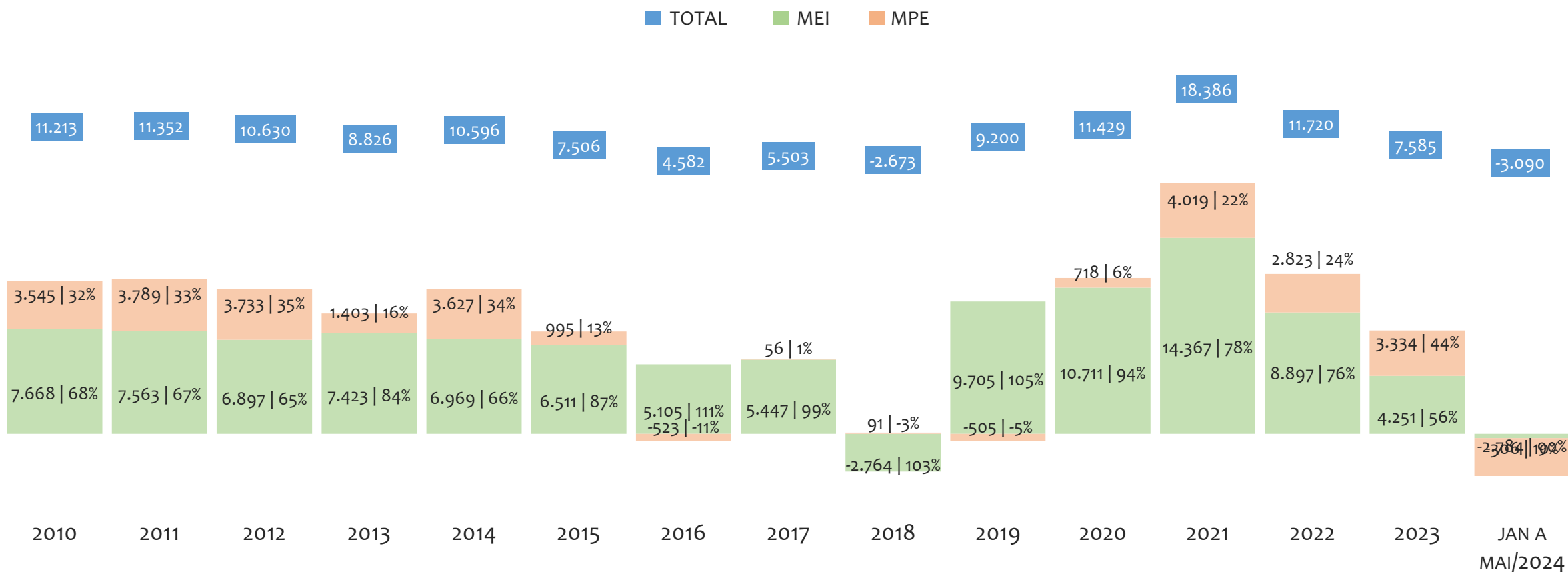
Na UR FEIRA DE SANTANA, de 2009 a maio/2024, o crescimento de microempreendedores individuais (MEI) de 9844400% (1 para 98.445) é superior ao crescimento de micro e pequenas empresas (MPE) de 95% (25.533 para 49.854). No TOTAL (MEI + MPE), o crescimento no mesmo período é de 481% (25.534 para 148.299). A taxa média de crescimento anual composta é de 115% ao ano para MEI, 5% ao ano para MPE e 12% ao ano para MEI + MPE. Ainda neste mesmo período, a participação do MEI cresceu de 0% para 66% do total das empresas cadastradas no SIMPLES NACIONAL.

HISTÓRICO MENSAL DO ACUMULADO DE MEI, MPE E TOTAL, UR FEIRA DE SANTANA, MAI/2023 A MAI/2024



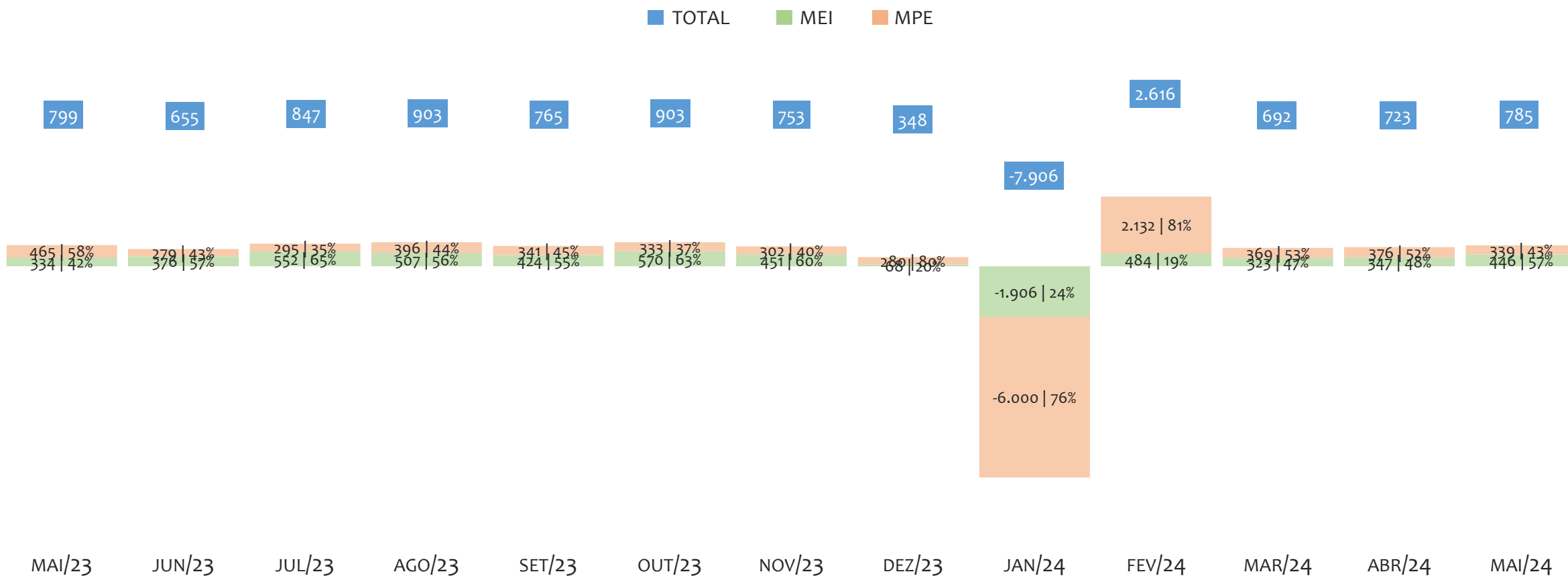
Na UR FEIRA DE SANTANA, de maio/2023 a maio/2024, o crescimento de microempreendedores individuais (MEI) de 2,8% (95.803 para 98.445) é superior ao crescimento de micro e pequenas empresas (MPE) de -1,1% (50.412 para 49.854). No TOTAL (MEI + MPE), o crescimento no mesmo período é de 1,4% (146.215 para 148.299). A taxa média de crescimento mensal composta é de 0,2% ao mês para MEI, -0,1% ao mês para MPE e 0,1% ao mês para MEI + MPE. Ainda neste mesmo período, a participação do MEI cresceu de 66% para 66% do total das empresas cadastradas no SIMPLES NACIONAL.

HISTÓRICO ANUAL DO SALDO DE MEI, MPE E TOTAL, UR FEIRA DE SANTANA, 2010 A MAIO/2024



O SALDO anual é calculado pela diferença entre novos cadastros e cadastros excluídos em cada ano. A queda brusca do SALDO em 2016 e 2018 deve-se ao reprocessamento acumulado dos cadastros de MEI e MPE vinculados ao Simples Nacional com a exclusão dos inativos, inadimplentes etc. Na UR FEIRA DE SANTANA, o maior saldo de MEI ocorre em 2021 (14.367) e o menor em 2018 (-2.764). O maior saldo de MPE ocorre em 2021 (4.019) e o menor em 2024 (-2.784). O maior saldo no TOTAL (MPE + MEI) ocorre em 2021 (18.386) e o menor em 2024 (-3.090).


HISTÓRICO MENSAL DO SALDO DE MEI, MPE E TOTAL, UR FEIRA DE SANTANA, MAI/2023 A MAI/2024



O SALDO mensal é calculado pela diferença entre novos cadastros e cadastros excluídos em cada mês. A queda brusca do SALDO em JANEIRO deve-se ao reprocessamento dos cadastros de MEI e MPE vinculados ao Simples Nacional com a exclusão dos inativos, inadimplentes etc. Na UR FEIRA DE SANTANA, o maior saldo de MEI ocorre em out/23 (570) e o menor em jan/24 (-1.906). O maior saldo de MPE ocorre em fev/24 (2.132) e o menor em jan/24 (-6.000). O maior saldo no TOTAL (MPE + MEI) ocorre em fev/24 (2.616) e o menor em jan/24 (-7.906).

RANKING DE MEI+MPE DOS 5 PRINCIPAIS CNAES, UR FEIRA DE SANTANA, ACUMULADO ATÉ 01/06/2024

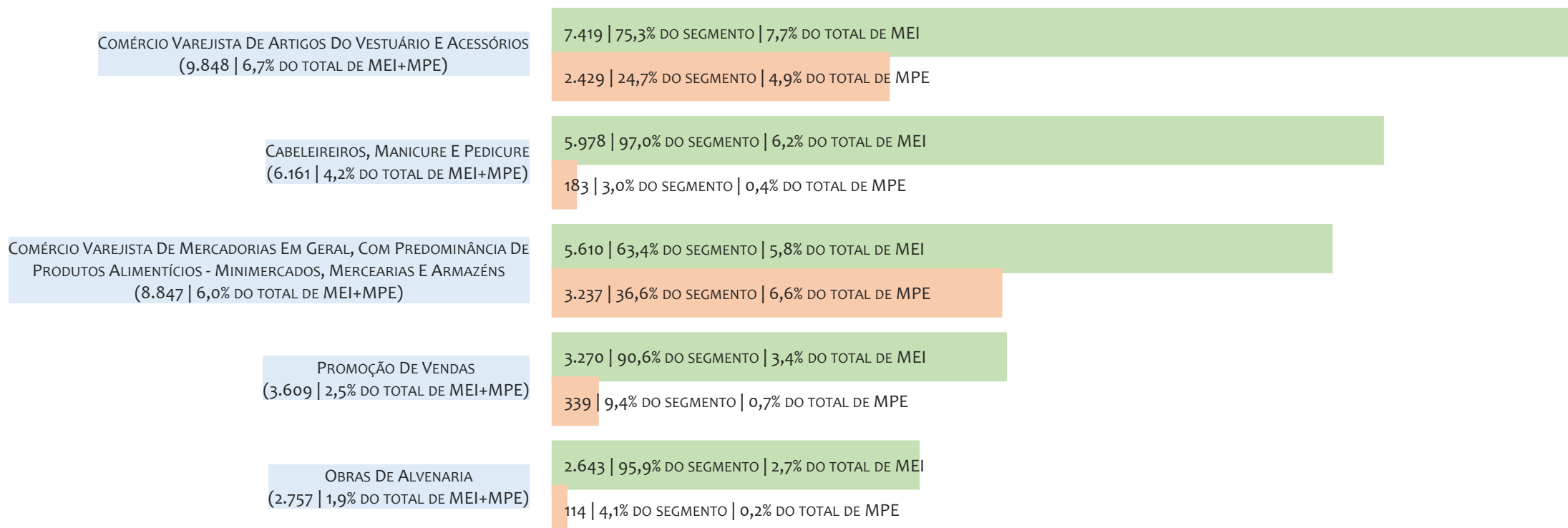
■ TOTAL ■ MEI ■ MPE



Na UR FEIRA DE SANTANA, considerando o acumulado até 01/06/2024, o CNAE com maior número de MEI+MPE é Comércio Varejista De Artigos Do Vestuário E Acessórios, com 9.848, representando 6,7% do TOTAL de MEI+MPE. Desse montante, 75,3% são MEI (7.419) e 24,7% são MPE (2.429).

RANKING DE MEI DOS 5 PRINCIPAIS CNAES, UR FEIRA DE SANTANA, ACUMULADO ATÉ 01/06/2024

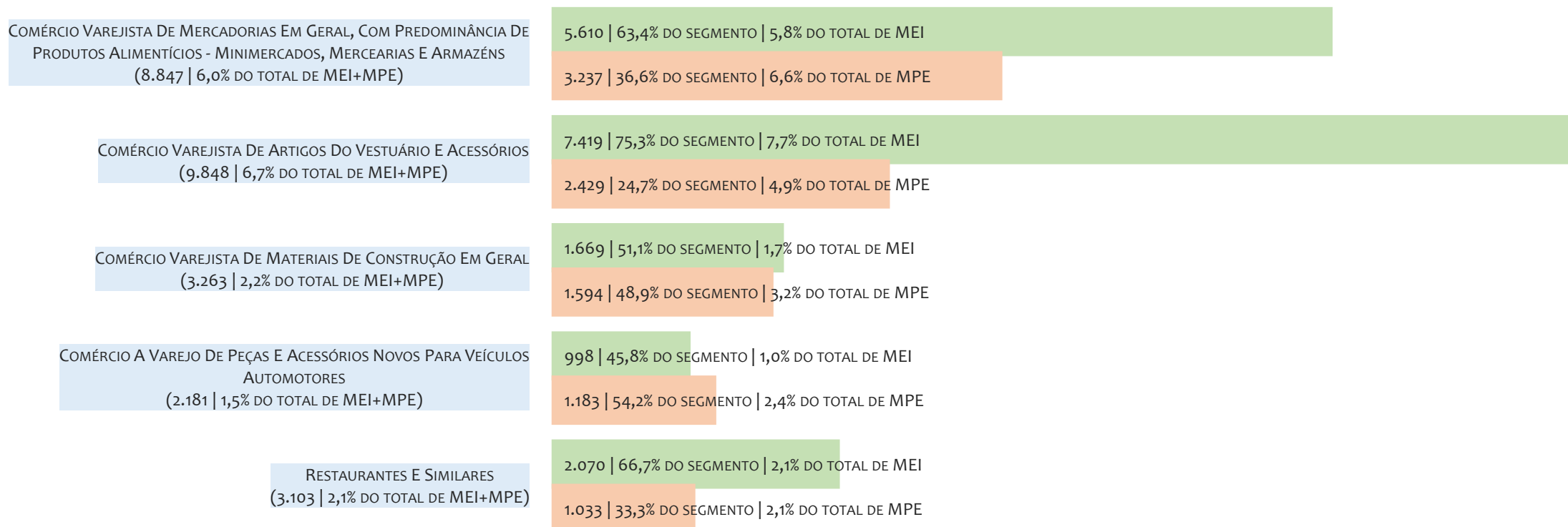
■ TOTAL ■ MEI ■ MPE



Na UR FEIRA DE SANTANA, considerando o acumulado até 01/06/2024, o CNAE com maior número de MEI é Comércio Varejista De Artigos Do Vestuário E Acessórios, com 7.419, representando 75,3% do total dentro do segmento e 7,7% do TOTAL de MEI.


RANKING DE MPE DOS 5 PRINCIPAIS CNAES, UR FEIRA DE SANTANA, ACUMULADO ATÉ 01/06/2024

TOTAL MEI MPE



Na UR FEIRA DE SANTANA, considerando o acumulado até 01/06/2024, o CNAE com maior número de MPE é Comércio Varejista De Mercadorias Em Geral, Com Predominância De Produtos Alimentícios - Minimercados, Mercearias E Armazéns, com 3.237, representando 36,6% do total dentro do segmento e 6,6% do TOTAL de MPE.

PERCENTUAL DE ADIMPLÊNCIA E INADIMPLÊNCIA DO MEI, UR FEIRA DE SANTANA, MARÇO/2024



No caso do MEI estar inadimplente com os pagamentos (DAS), qual é o prejuízo ou penalidade que o MEI terá junto ao INSS/Previdência Social?

Primeiro, não terá esse tempo inadimplente contado para nenhum benefício da previdência social.

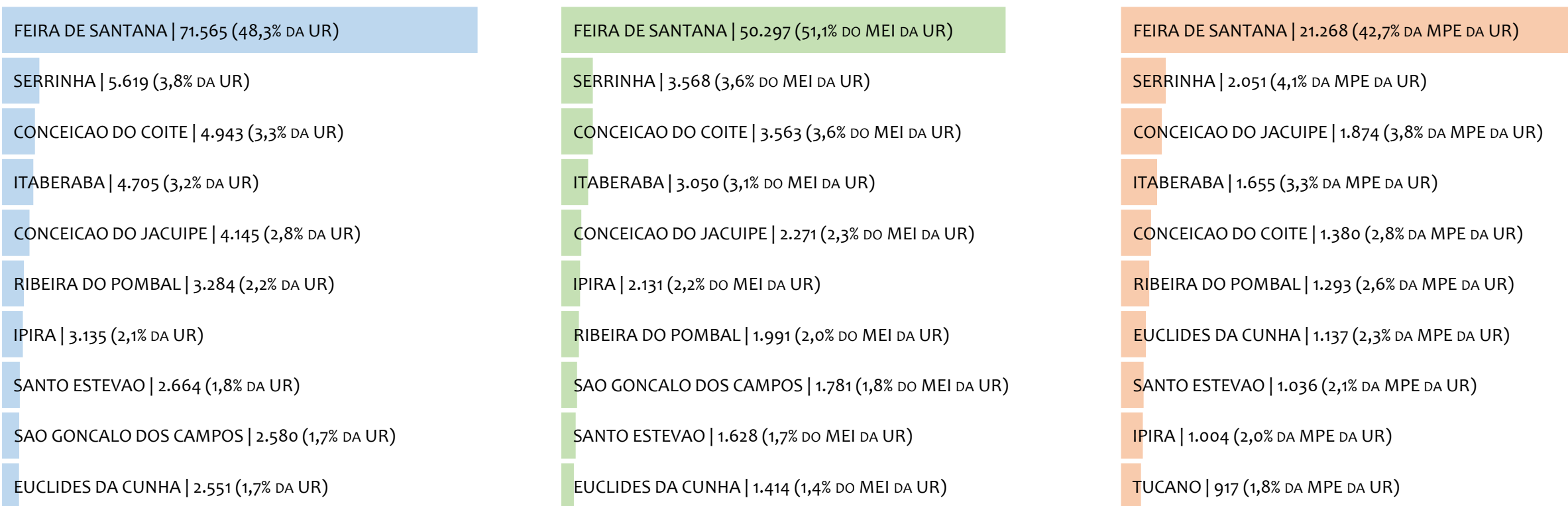
Segundo, caso necessite de algum benefício não programado, como auxílio doença, pensão por morte ou salário maternidade, por exemplo, poderá não ter direito a esses.

Além disso, quando for recolher as contribuições atrasadas, terá que calcular os valores acrescidos de multa e juros.

Na UR FEIRA DE SANTANA, considerando o acumulado até março/2024, o percentual de MEI ADIMPLENTES é de 57,0% (55.633).

RANKING POR MUNICÍPIO, UR FEIRA DE SANTANA, ACUMULADO ATÉ MAIO/2024

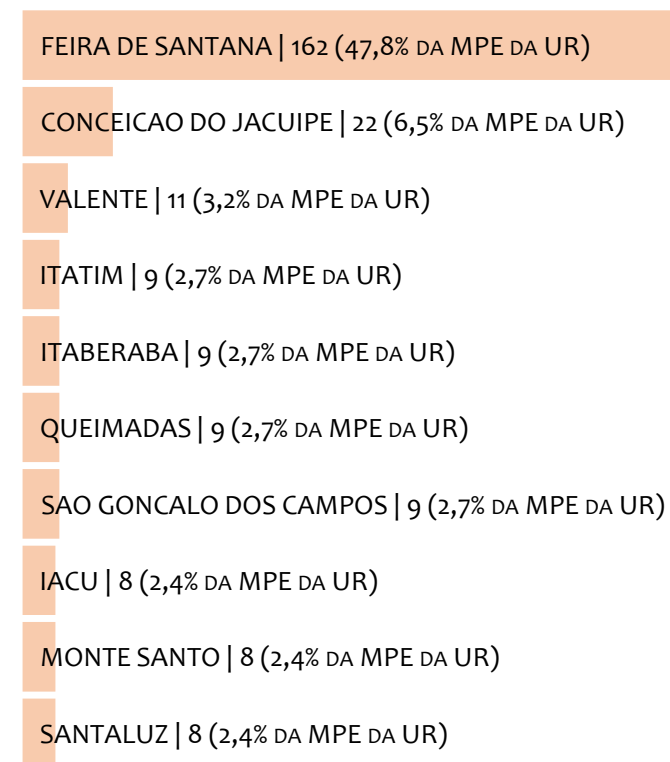
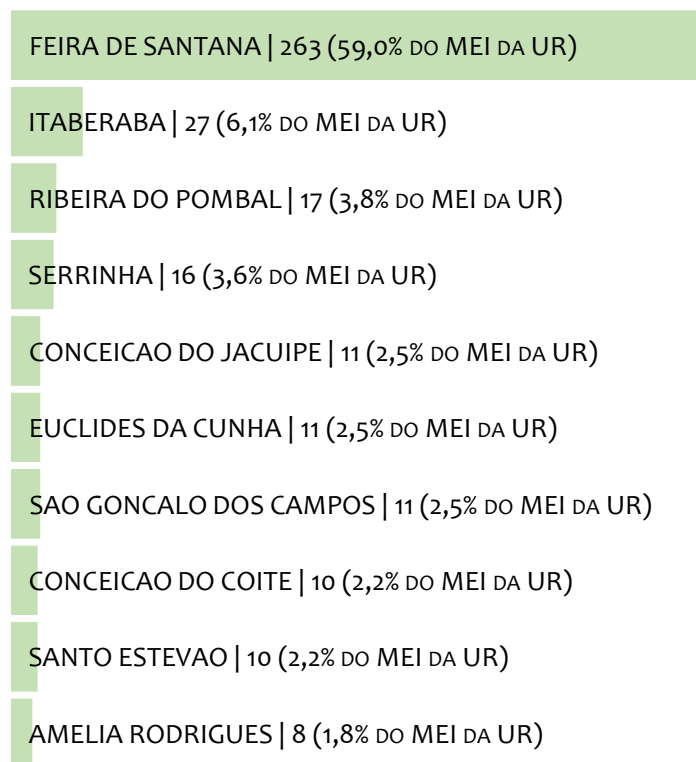
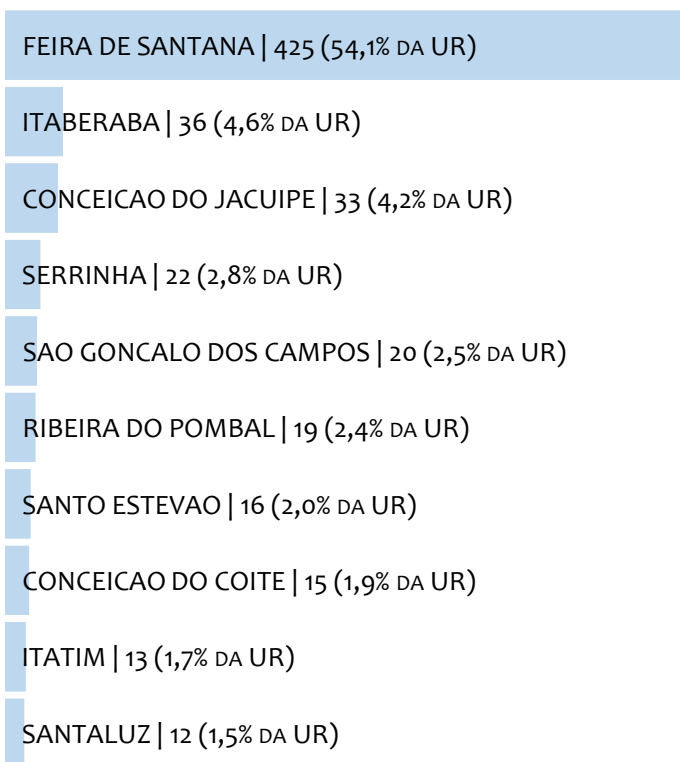
■ TOTAL ■ MEI ■ MPE



Na UR FEIRA DE SANTANA, no acumulado até maio/2024, FEIRA DE SANTANA é o município com maior número de MEI+MPE com 71.565 empresas, representando 48,3% do total de MEI+MPE da UR. Quanto ao MEI, FEIRA DE SANTANA é o município com maior quantitativo com 50.297, representando 51,1% do total de MEI da UR e 33,9% do total da UR cadastradas no SIMPLES. Quanto a MPE, FEIRA DE SANTANA é o município com maior quantitativo com 21.268, representando 42,7% do total de MPE da UR e 14,3% do total da UR cadastradas no SIMPLES.

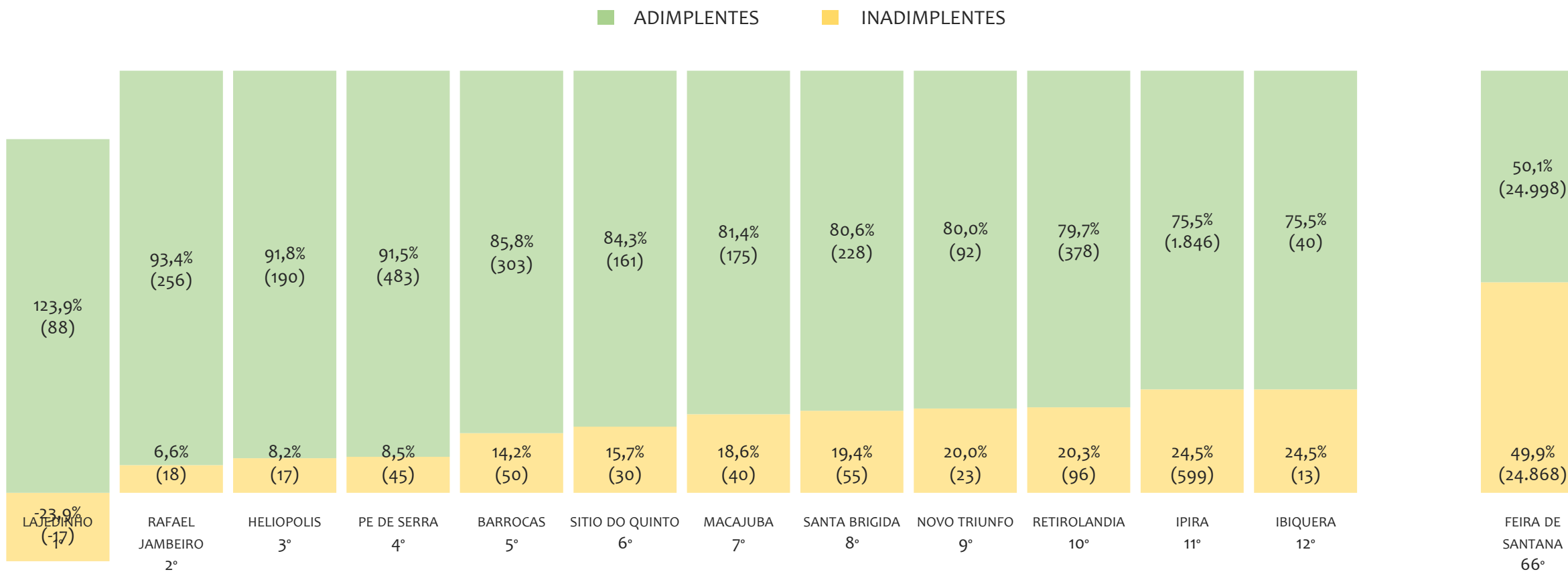
RANKING POR MUNICÍPIO, UR FEIRA DE SANTANA, SALDO DE MAIO/2024

■ TOTAL ■ MEI ■ MPE



Na UR FEIRA DE SANTANA, considerando o SALDO de maio/2024, FEIRA DE SANTANA é o município com maior SALDO de MEI+MPE com 425 empresas, representando 54,1% do SALDO de MEI+MPE da UR. Quanto ao MEI, FEIRA DE SANTANA é o município de maior SALDO com 263, representando 59,0% do SALDO de MEI da UR e 33,5% do SALDO de empresas da UR cadastradas no SIMPLES. Quanto a MPE, FEIRA DE SANTANA é o município com maior SALDO com 162, representando 47,8% do SALDO de MPE da UR e 20,6% do SALDO de empresas da UR cadastradas no SIMPLES.

RANKING DE ADIMPLÊNCIA E INADIMPLÊNCIA DO MEI, UR FEIRA DE SANTANA, POR MUNICÍPIO, MARÇO/2024

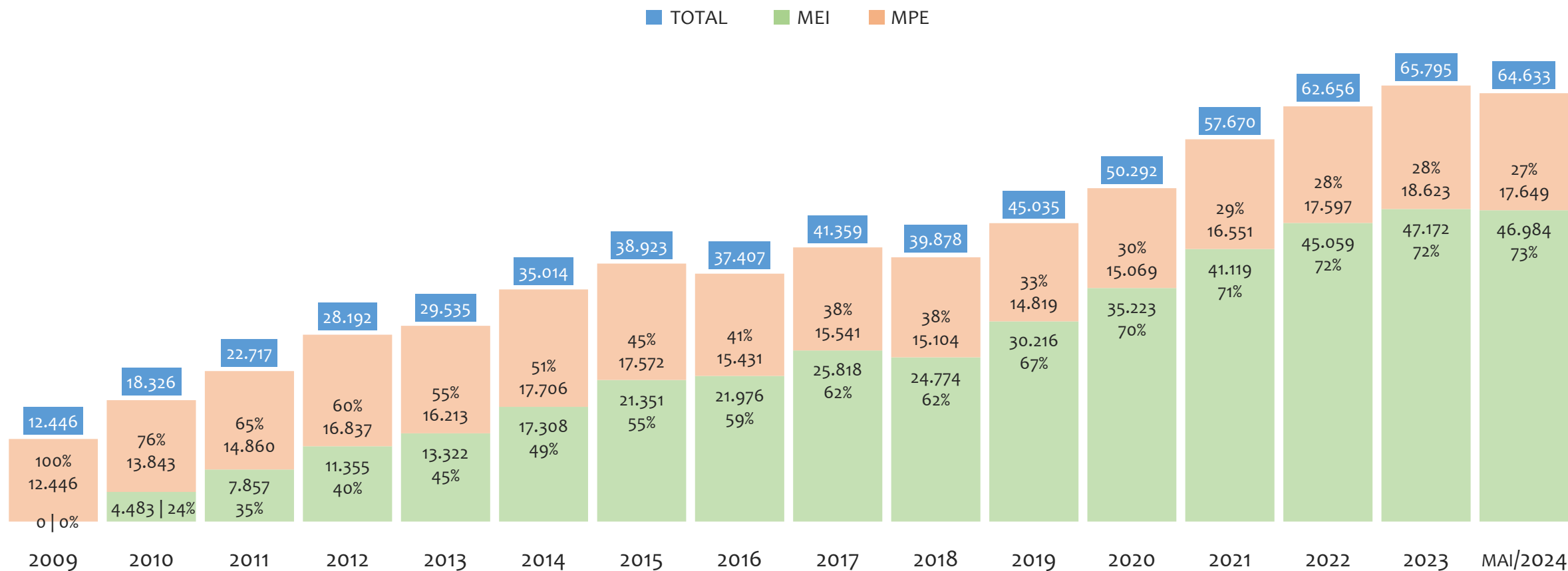


Na UR FEIRA DE SANTANA, considerando o acumulado até março/2024, o município LAJEDINHO apresenta o maior PERCENTUAL de ADIMPLENTES dentro do mesmo município com 123,9% (88 adimplentes), sendo que este grupo equivale a 0,1% dos ADIMPLENTES da UR FEIRA DE SANTANA.



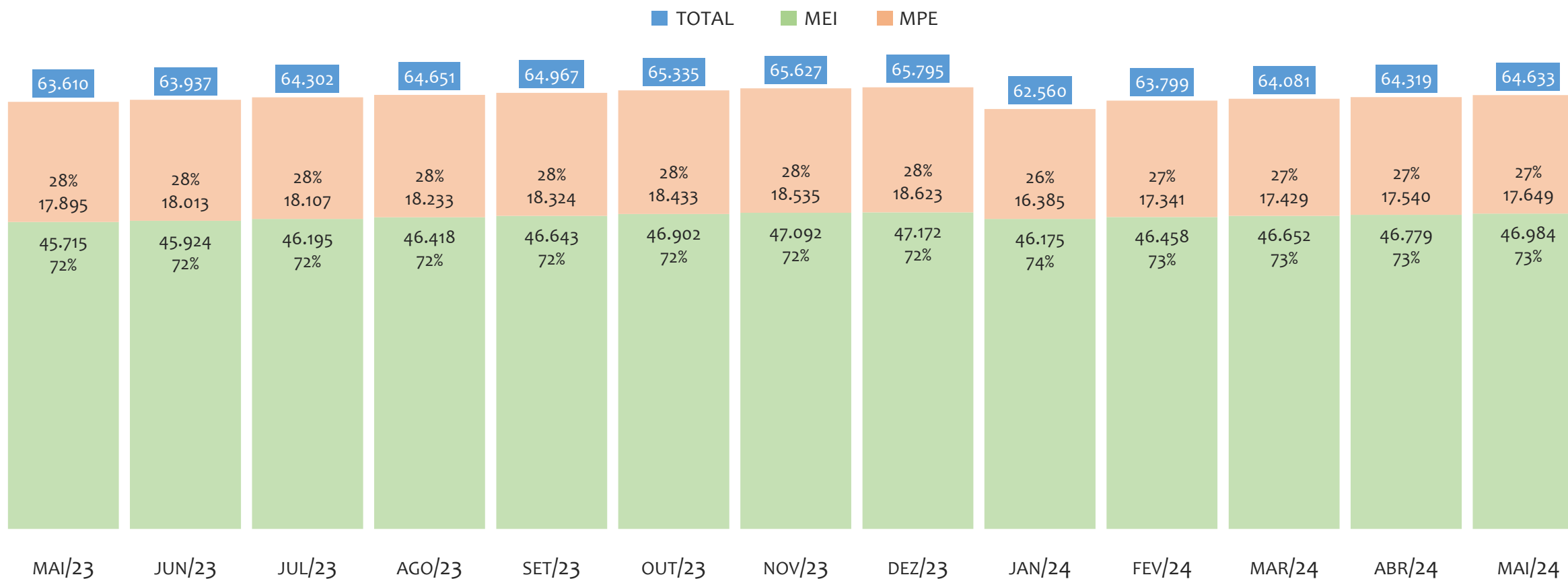
UR ILHÉUS

HISTÓRICO ANUAL DO ACUMULADO DE MEI, MPE E TOTAL, UR ILHÉUS, 2009 A MAIO/2024



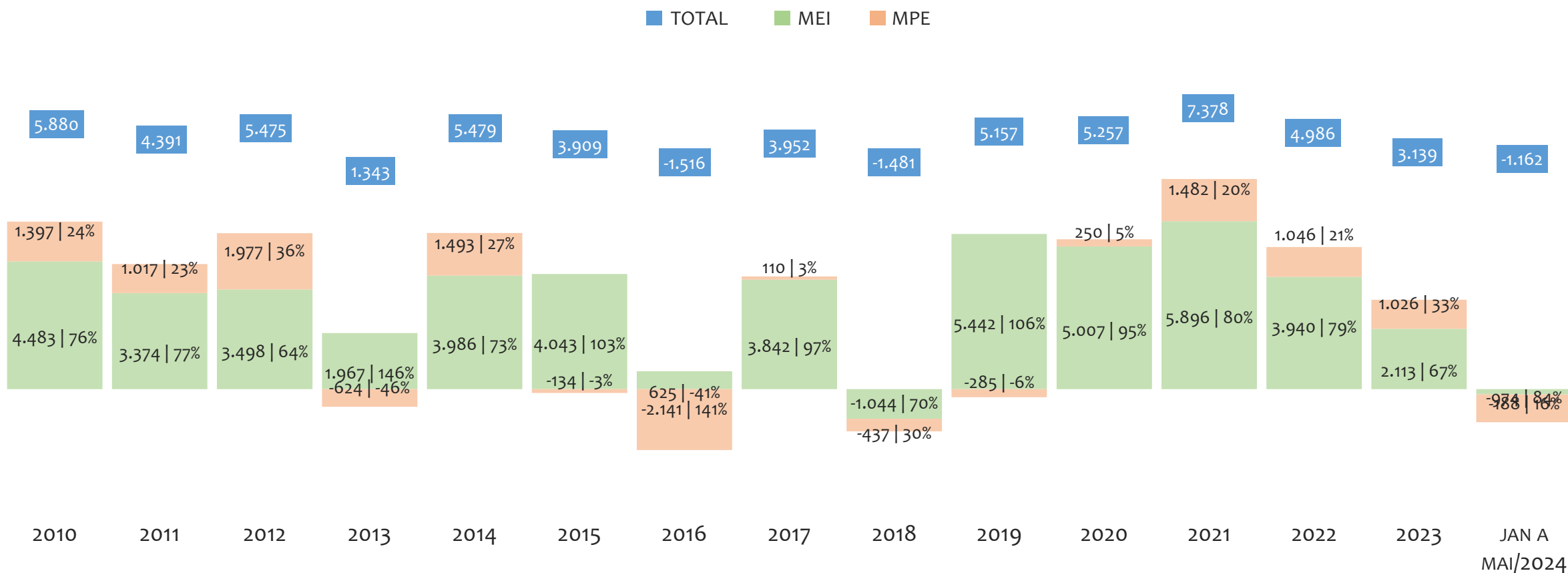
Na UR ILHÉUS, de 2009 a maio/2024, o crescimento de microempreendedores individuais (MEI) de 46983900% (0 para 46.984) é superior ao crescimento de micro e pequenas empresas (MPE) de 42% (12.446 para 17.649). No TOTAL (MEI + MPE), o crescimento no mesmo período é de 419% (12.446 para 64.633). A taxa média de crescimento anual composta é de 154% ao ano para MEI, 2% ao ano para MPE e 12% ao ano para MEI + MPE. Ainda neste mesmo período, a participação do MEI cresceu de 0% para 73% do total das empresas cadastradas no SIMPLES NACIONAL.

HISTÓRICO MENSAL DO ACUMULADO DE MEI, MPE E TOTAL, UR ILHÉUS, MAI/2023 A MAI/2024



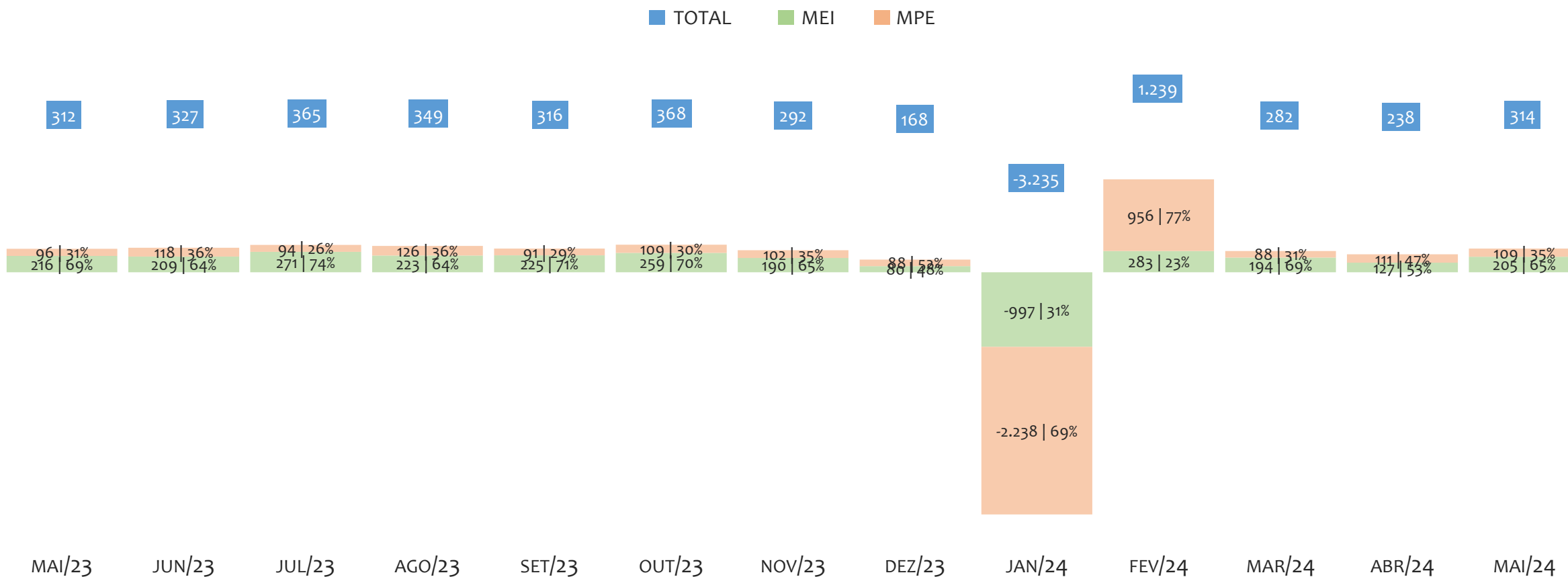
Na UR ILHÉUS, de maio/2023 a maio/2024, o crescimento de microempreendedores individuais (MEI) de 2,8% (45.715 para 46.984) é superior ao crescimento de micro e pequenas empresas (MPE) de -1,4% (17.895 para 17.649). No TOTAL (MEI + MPE), o crescimento no mesmo período é de 1,6% (63.610 para 64.633). A taxa média de crescimento mensal composta é de 0,2% ao mês para MEI, -0,1% ao mês para MPE e 0,1% ao mês para MEI + MPE. Ainda neste mesmo período, a participação do MEI cresceu de 72% para 73% do total das empresas cadastradas no SIMPLES NACIONAL.

HISTÓRICO ANUAL DO SALDO DE MEI, MPE E TOTAL, UR ILHÉUS, 2010 A MAIO/2024



O SALDO anual é calculado pela diferença entre novos cadastros e cadastros excluídos em cada ano. A queda brusca do SALDO em 2016 e 2018 deve-se ao reprocessamento acumulado dos cadastros de MEI e MPE vinculados ao Simples Nacional com a exclusão dos inativos, inadimplentes etc. Na UR ILHÉUS, o maior saldo de MEI ocorre em 2021 (5.896) e o menor em 2018 (-1.044). O maior saldo de MPE ocorre em 2012 (1.977) e o menor em 2016 (-2.141). O maior saldo no TOTAL (MPE + MEI) ocorre em 2021 (7.378) e o menor em 2016 (-1.516).


HISTÓRICO MENSAL DO SALDO DE MEI, MPE E TOTAL, UR ILHÉUS, MAI/2023 A MAI/2024



O SALDO mensal é calculado pela diferença entre novos cadastros e cadastros excluídos em cada mês. A queda brusca do SALDO em JANEIRO deve-se ao reprocessamento dos cadastros de MEI e MPE vinculados ao Simples Nacional com a exclusão dos inativos, inadimplentes etc. Na UR ILHÉUS, o maior saldo de MEI ocorre em fev/24 (283) e o menor em jan/24 (-997). O maior saldo de MPE ocorre em fev/24 (956) e o menor em jan/24 (-2.238). O maior saldo no TOTAL (MPE + MEI) ocorre em fev/24 (1.239) e o menor em jan/24 (-3.235).

RANKING DE MEI+MPE DOS 5 PRINCIPAIS CNAES, UR ILHÉUS, ACUMULADO ATÉ 01/06/2024


■ TOTAL ■ MEI ■ MPE



Na UR ILHÉUS, considerando o acumulado até 01/06/2024, o CNAE com maior número de MEI+MPE é Comércio Varejista De Artigos Do Vestuário E Acessórios, com 4.487, representando 7,1% do TOTAL de MEI+MPE. Desse montante, 79,0% são MEI (3.543) e 21,0% são MPE (944).

RANKING DE MEI DOS 5 PRINCIPAIS CNAES, UR ILHÉUS, ACUMULADO ATÉ 01/06/2024


■ TOTAL ■ MEI ■ MPE



Na UR ILHÉUS, considerando o acumulado até 01/06/2024, o CNAE com maior número de MEI é Comércio Varejista De Artigos Do Vestuário E Acessórios, com 3.543, representando 79,0% do total dentro do segmento e 7,7% do TOTAL de MEI.

RANKING DE MPE DOS 5 PRINCIPAIS CNAES, UR ILHÉUS, ACUMULADO ATÉ 01/06/2024

■ TOTAL ■ MEI ■ MPE



Na UR ILHÉUS, considerando o acumulado até 01/06/2024, o CNAE com maior número de MPE é Comércio Varejista De Mercadorias Em Geral, Com Predominância De Produtos Alimentícios - Minimercados, Mercearias E Armazéns, com 1.250, representando 39,2% do total dentro do segmento e 7,2% do TOTAL de MPE.

PERCENTUAL DE ADIMPLÊNCIA E INADIMPLÊNCIA DO MEI, UR ILHÉUS, MARÇO/2024



OPTANTES
(46.648)

ADIMPLENTES
(24.835 | 53,2%)

INADIMPLENTES
(21.813 | 46,8%)

No caso do MEI estar inadimplente com os pagamentos (DAS), qual é o prejuízo ou penalidade que o MEI terá junto ao INSS/Previdência Social?


Primeiro, não terá esse tempo inadimplente contado para nenhum benefício da previdência social.

Segundo, caso necessite de algum benefício não programado, como auxílio doença, pensão por morte ou salário maternidade, por exemplo, poderá não ter direito a esses.

Além disso, quando for recolher as contribuições atrasadas, terá que calcular os valores acrescidos de multa e juros.


Na UR ILHÉUS, considerando o acumulado até março/2024, o percentual de MEI ADIMPLENTES é de 53,2% (24.835).

RANKING POR MUNICÍPIO, UR ILHÉUS, ACUMULADO ATÉ MAIO/2024



Na UR ILHÉUS, no acumulado até maio/2024, ITABUNA é o município com maior número de MEI+MPE com 22.277 empresas, representando 34,5% do total de MEI+MPE da UR. Quanto ao MEI, ITABUNA é o município com maior quantitativo com 15.922, representando 33,9% do total de MEI da UR e 24,6% do total da UR cadastradas no SIMPLES. Quanto a MPE, ITABUNA é o município com maior quantitativo com 6.355, representando 36,0% do total de MPE da UR e 9,8% do total da UR cadastradas no SIMPLES.

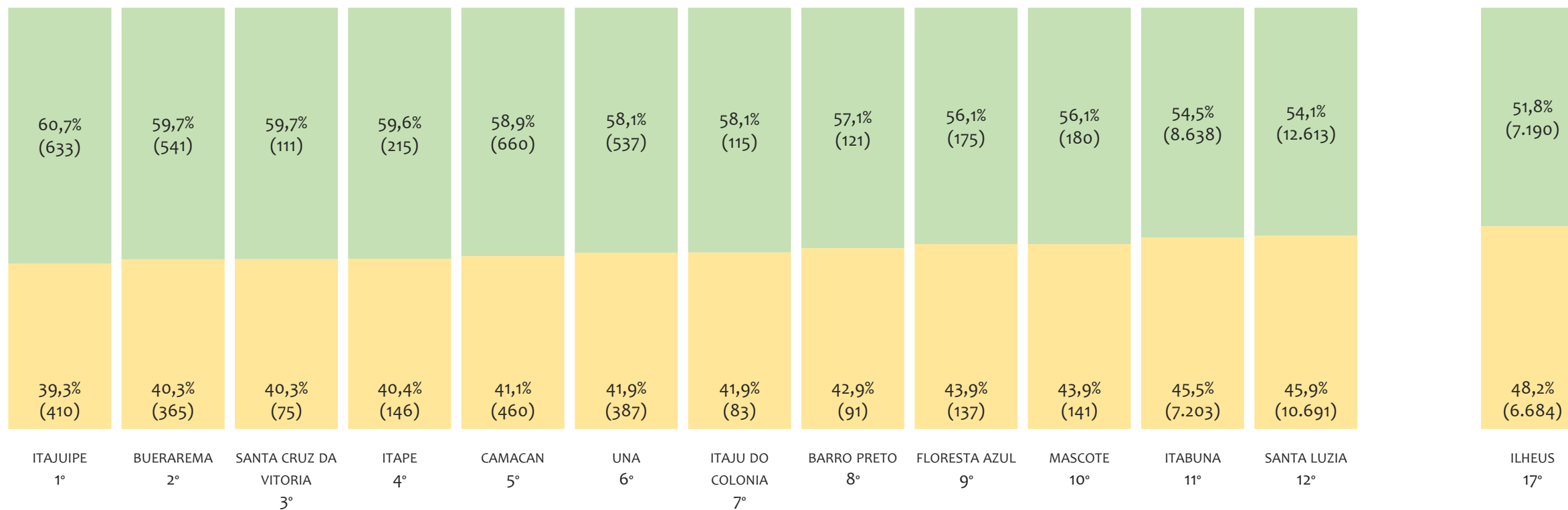
RANKING POR MUNICÍPIO, UR ILHÉUS, SALDO DE MAIO/2024



Na UR ILHÉUS, considerando o SALDO de maio/2024, ILHEUS é o município com maior SALDO de MEI+MPE com 149 empresas, representando 47,5% do SALDO de MEI+MPE da UR. Quanto ao MEI, ILHEUS é o município de maior SALDO com 116, representando 56,6% do SALDO de MEI da UR e 36,9% do SALDO de empresas da UR cadastradas no SIMPLES. Quanto a MPE, ITABUNA é o município com maior SALDO com 47, representando 43,1% do SALDO de MPE da UR e 15,0% do SALDO de empresas da UR cadastradas no SIMPLES.

RANKING DE ADIMPLÊNCIA E INADIMPLÊNCIA DO MEI, UR ILHÉUS, POR MUNICÍPIO, MARÇO/2024

■ ADIMPLENTES ■ INADIMPLENTES

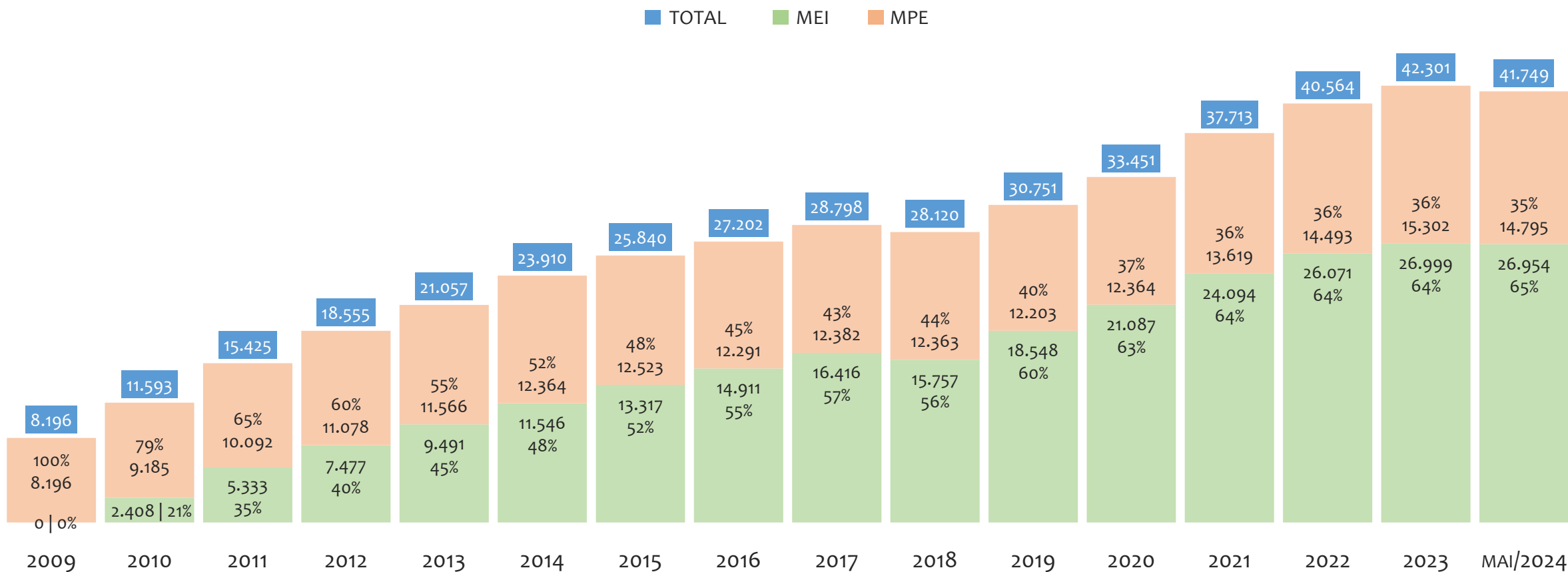


Na UR ILHÉUS, considerando o acumulado até março/2024, o município ITAJUIPE apresenta o maior PERCENTUAL de ADIMPLENTES dentro do mesmo município com 60,7% (633 adimplentes), sendo que este grupo equivale a 1,7% dos ADIMPLENTES da UR ILHÉUS.



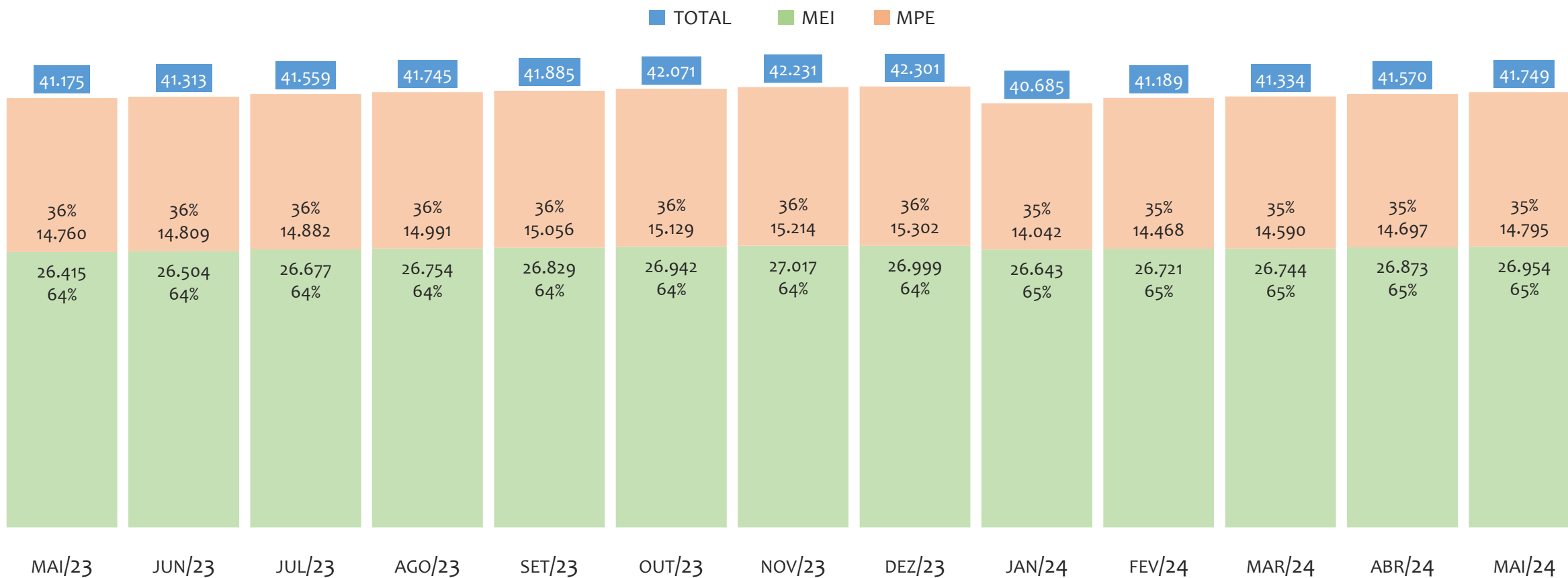
UR JACOBINA

HISTÓRICO ANUAL DO ACUMULADO DE MEI, MPE E TOTAL, UR JACOBINA, 2009 A MAIO/2024



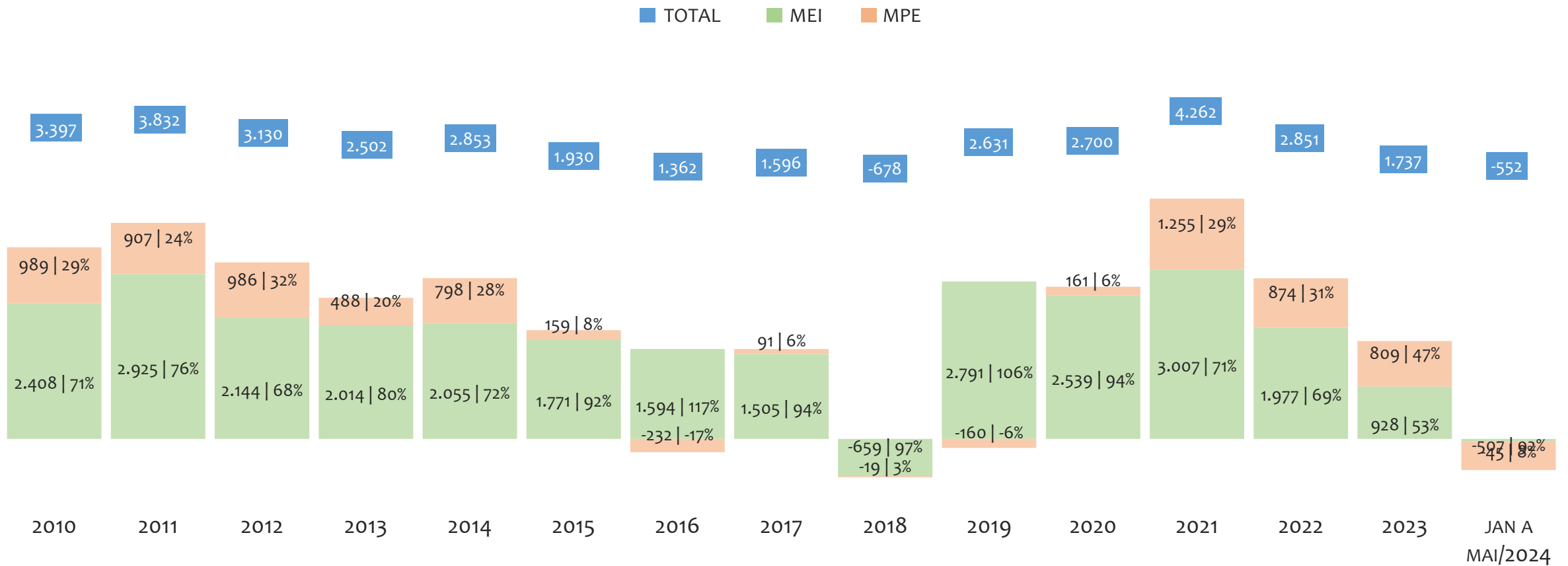
Na UR JACOBINA, de 2009 a maio/2024, o crescimento de microempreendedores individuais (MEI) de 26953900% (0 para 26.954) é superior ao crescimento de micro e pequenas empresas (MPE) de 81% (8.196 para 14.795). No TOTAL (MEI + MPE), o crescimento no mesmo período é de 409% (8.196 para 41.749). A taxa média de crescimento anual composta é de 144% ao ano para MEI, 4% ao ano para MPE e 11% ao ano para MEI + MPE. Ainda neste mesmo período, a participação do MEI cresceu de 0% para 65% do total das empresas cadastradas no SIMPLES NACIONAL.

HISTÓRICO MENSAL DO ACUMULADO DE MEI, MPE E TOTAL, UR JACOBINA, MAI/2023 A MAI/2024



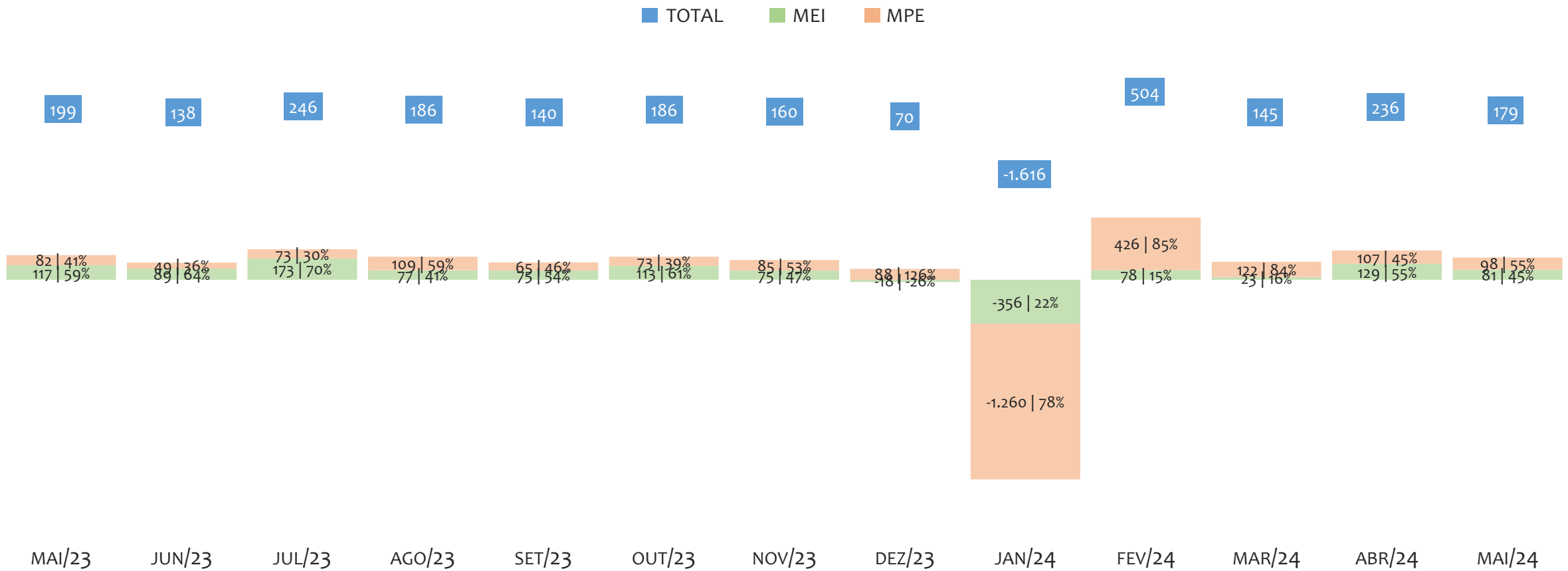
Na UR JACOBINA, de maio/2023 a maio/2024, o crescimento de microempreendedores individuais (MEI) de 2,0% (26.415 para 26.954) é superior ao crescimento de micro e pequenas empresas (MPE) de 0,2% (14.760 para 14.795). No TOTAL (MEI + MPE), o crescimento no mesmo período é de 1,4% (41.175 para 41.749). A taxa média de crescimento mensal composta é de 0,2% ao mês para MEI, 0,0% ao mês para MPE e 0,1% ao mês para MEI + MPE. Ainda neste mesmo período, a participação do MEI cresceu de 64% para 65% do total das empresas cadastradas no SIMPLES NACIONAL.

HISTÓRICO ANUAL DO SALDO DE MEI, MPE E TOTAL, UR JACOBINA, 2010 A MAIO/2024



O SALDO anual é calculado pela diferença entre novos cadastros e cadastros excluídos em cada ano. A queda brusca do SALDO em 2016 e 2018 deve-se ao reprocessamento acumulado dos cadastros de MEI e MPE vinculados ao Simples Nacional com a exclusão dos inativos, inadimplentes etc. Na UR JACOBINA, o maior saldo de MEI ocorre em 2021 (3.007) e o menor em 2018 (-659). O maior saldo de MPE ocorre em 2021 (1.255) e o menor em 2024 (-507). O maior saldo no TOTAL (MPE + MEI) ocorre em 2021 (4.262) e o menor em 2018 (-678).


HISTÓRICO MENSAL DO SALDO DE MEI, MPE E TOTAL, UR JACOBINA, MAI/2023 A MAI/2024



O SALDO mensal é calculado pela diferença entre novos cadastros e cadastros excluídos em cada mês. A queda brusca do SALDO em JANEIRO deve-se ao reprocessamento dos cadastros de MEI e MPE vinculados ao Simples Nacional com a exclusão dos inativos, inadimplentes etc. Na UR JACOBINA, o maior saldo de MEI ocorre em jul/23 (173) e o menor em jan/24 (-356). O maior saldo de MPE ocorre em fev/24 (426) e o menor em jan/24 (-1.260). O maior saldo no TOTAL (MPE + MEI) ocorre em fev/24 (504) e o menor em jan/24 (-1.616).

RANKING DE MEI+MPE DOS 5 PRINCIPAIS CNAES, UR JACOBINA, ACUMULADO ATÉ 01/06/2024


TOTAL MEI MPE



Na UR JACOBINA, considerando o acumulado até 01/06/2024, o CNAE com maior número de MEI+MPE é Comércio Varejista De Mercadorias Em Geral, Com Predominância De Produtos Alimentícios - Minimercados, Mercearias E Armazéns, com 3.661, representando 9,0% do TOTAL de MEI+MPE. Desse montante, 59,5% são MEI (2.180) e 40,5% são MPE (1.481).

RANKING DE MEI DOS 5 PRINCIPAIS CNAES, UR JACOBINA, ACUMULADO ATÉ 01/06/2024


TOTAL MEI MPE



Na UR JACOBINA, considerando o acumulado até 01/06/2024, o CNAE com maior número de MEI é Comércio Varejista De Mercadorias Em Geral, Com Predominância De Produtos Alimentícios - Minimercados, Mercearias E Armazéns, com 2.180, representando 59,5% do total dentro do segmento e 8,5% do TOTAL de MEI.

RANKING DE MPE DOS 5 PRINCIPAIS CNAES, UR JACOBINA, ACUMULADO ATÉ 01/06/2024

■ TOTAL ■ MEI ■ MPE



Na UR JACOBINA, considerando o acumulado até 01/06/2024, o CNAE com maior número de MPE é Comércio Varejista De Mercadorias Em Geral, Com Predominância De Produtos Alimentícios - Minimercados, Mercarias E Armazéns, com 1.481, representando 40,5% do total dentro do segmento e 9,8% do TOTAL de MPE.

PERCENTUAL DE ADIMPLÊNCIA E INADIMPLÊNCIA DO MEI, UR JACOBINA, MARÇO/2024

OPTANTES
(26.744)

ADIMPLENTES
(17.567 | 65,7%)

INADIMPLENTES
(9.177 | 34,3%)

No caso do MEI estar inadimplente com os pagamentos (DAS), qual é o prejuízo ou penalidade que o MEI terá junto ao INSS/Previdência Social?

Primeiro, não terá esse tempo inadimplente contado para nenhum benefício da previdência social.

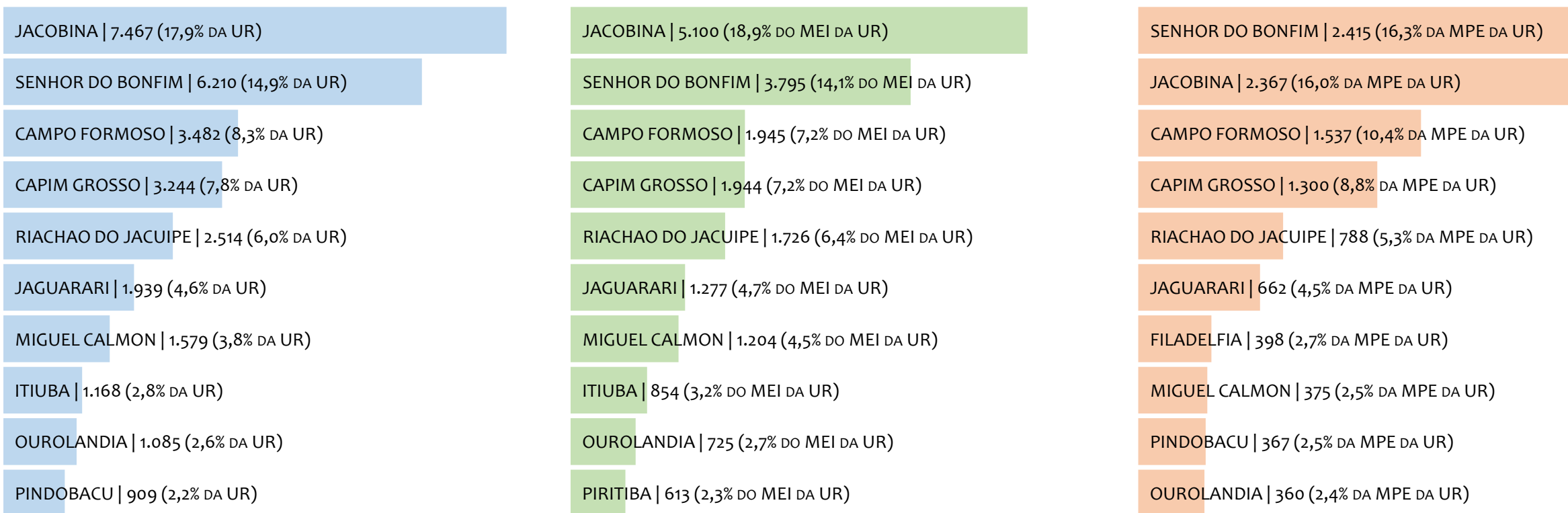
Segundo, caso necessite de algum benefício não programado, como auxílio doença, pensão por morte ou salário maternidade, por exemplo, poderá não ter direito a esses.

Além disso, quando for recolher as contribuições atrasadas, terá que calcular os valores acrescidos de multa e juros.

Na UR JACOBINA, considerando o acumulado até março/2024, o percentual de MEI ADIMPLENTES é de 65,7% (17.567).

RANKING POR MUNICÍPIO, UR JACOBINA, ACUMULADO ATÉ MAIO/2024

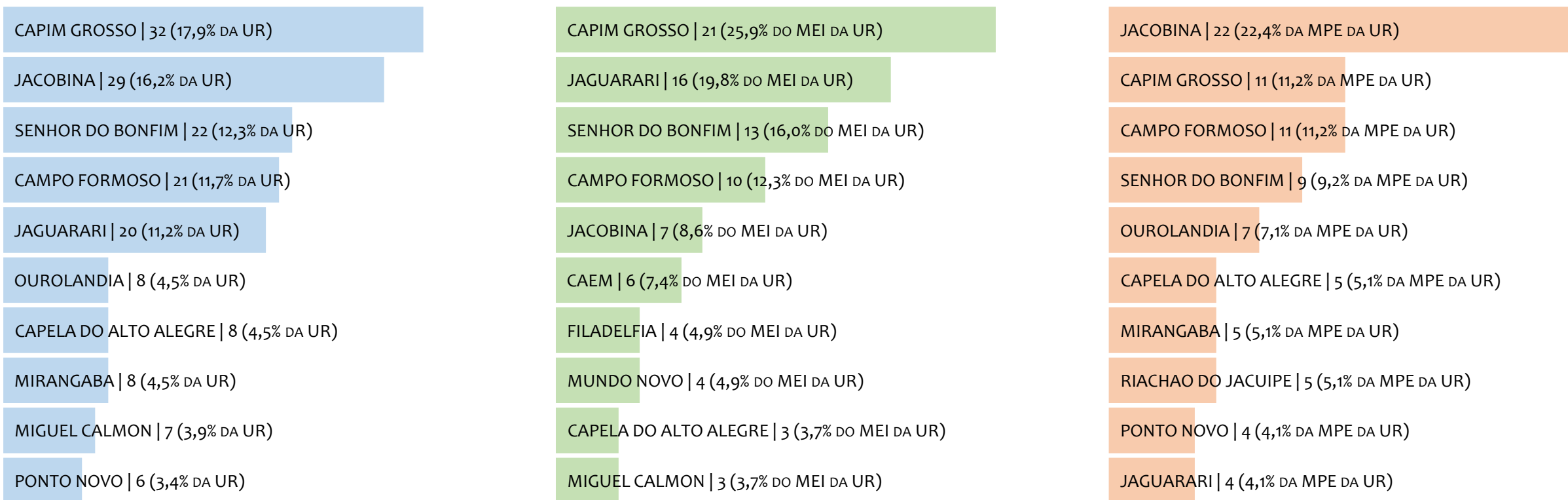
■ TOTAL ■ MEI ■ MPE



Na UR JACOBINA, no acumulado até maio/2024, JACOBINA é o município com maior número de MEI+MPE com 7.467 empresas, representando 17,9% do total de MEI+MPE da UR. Quanto ao MEI, JACOBINA é o município com maior quantitativo com 5.100, representando 18,9% do total de MEI da UR e 12,2% do total da UR cadastradas no SIMPLES. Quanto a MPE, SENHOR DO BONFIM é o município com maior quantitativo com 2.415, representando 16,3% do total de MPE da UR e 5,8% do total da UR cadastradas no SIMPLES.

RANKING POR MUNICÍPIO, UR JACOBINA, SALDO DE MAIO/2024

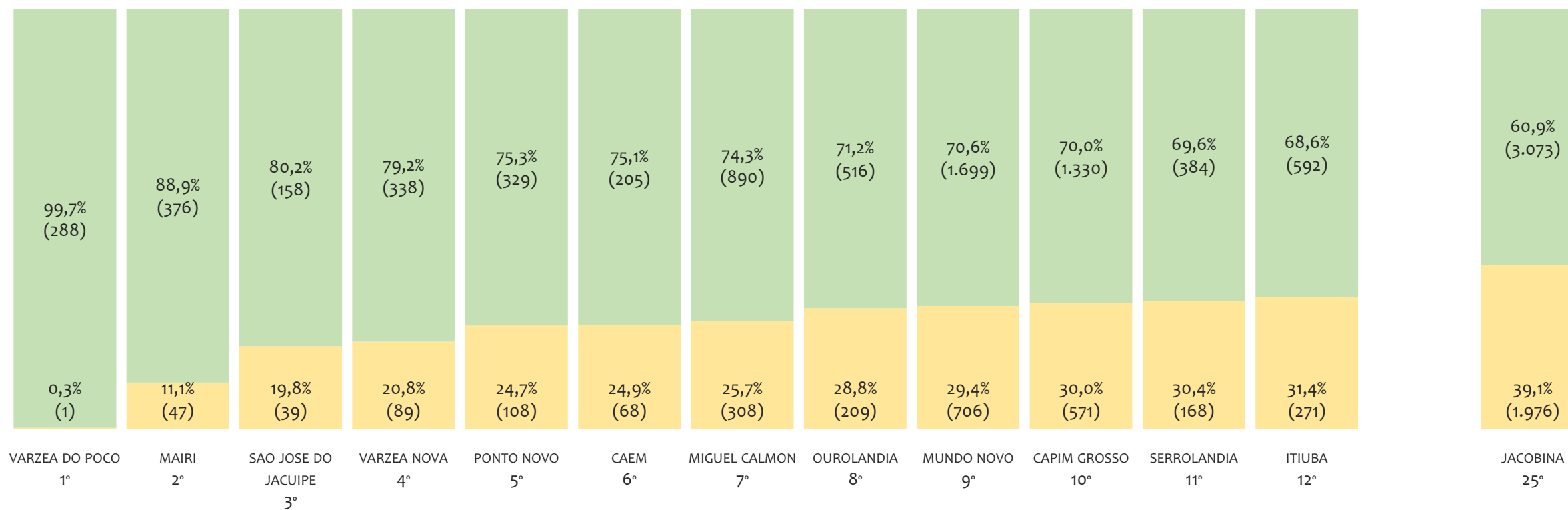
■ TOTAL ■ MEI ■ MPE



Na UR JACOBINA, considerando o SALDO de maio/2024, CAPIM GROSSO é o município com maior SALDO de MEI+MPE com 32 empresas, representando 17,9% do SALDO de MEI+MPE da UR. Quanto ao MEI, CAPIM GROSSO é o município de maior SALDO com 21, representando 25,9% do SALDO de MEI da UR e 11,7% do SALDO de empresas da UR cadastradas no SIMPLES. Quanto a MPE, JACOBINA é o município com maior SALDO com 22, representando 22,4% do SALDO de MPE da UR e 12,3% do SALDO de empresas da UR cadastradas no SIMPLES.

RANKING DE ADIMPLÊNCIA E INADIMPLÊNCIA DO MEI, UR JACOBINA, POR MUNICÍPIO, MARÇO/2024

■ ADIMPLENTES ■ INADIMPLENTES

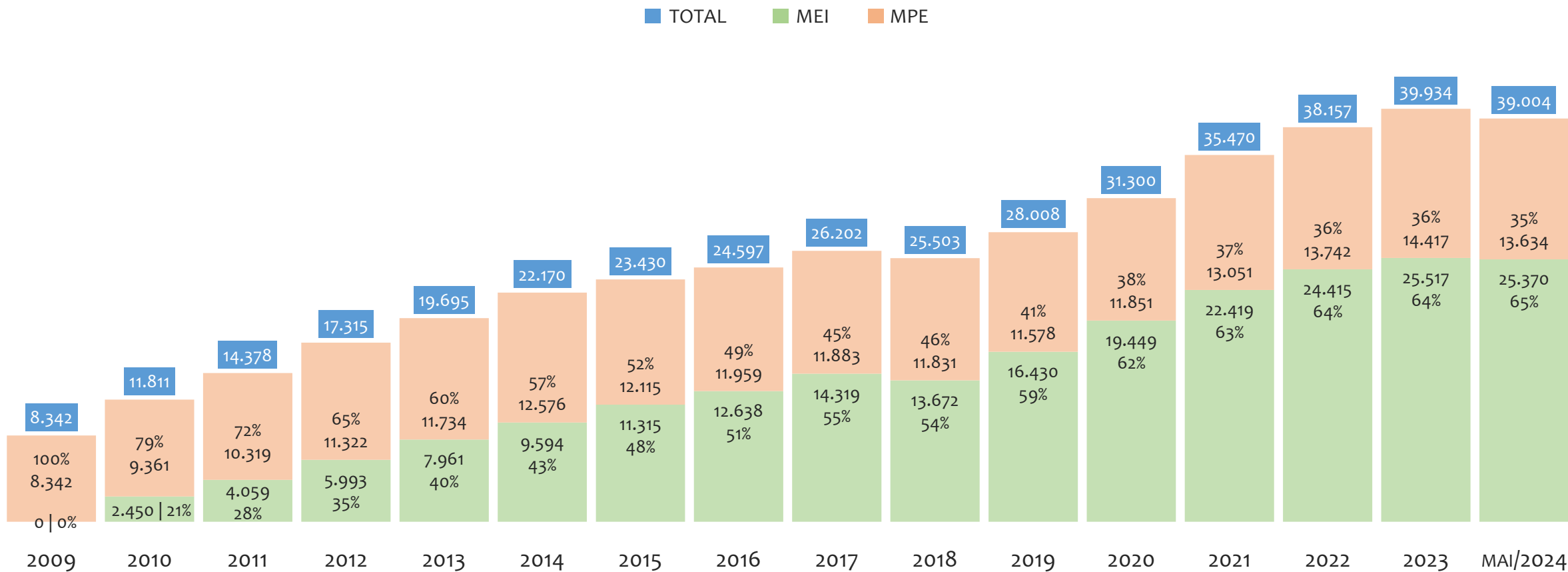


Na UR JACOBINA, considerando o acumulado até março/2024, o município VARZEA DO POCO apresenta o maior PERCENTUAL de ADIMPLENTES dentro do mesmo município com 99,7% (288 adimplentes), sendo que este grupo equivale a 1,5% dos ADIMPLENTES da UR JACOBINA.



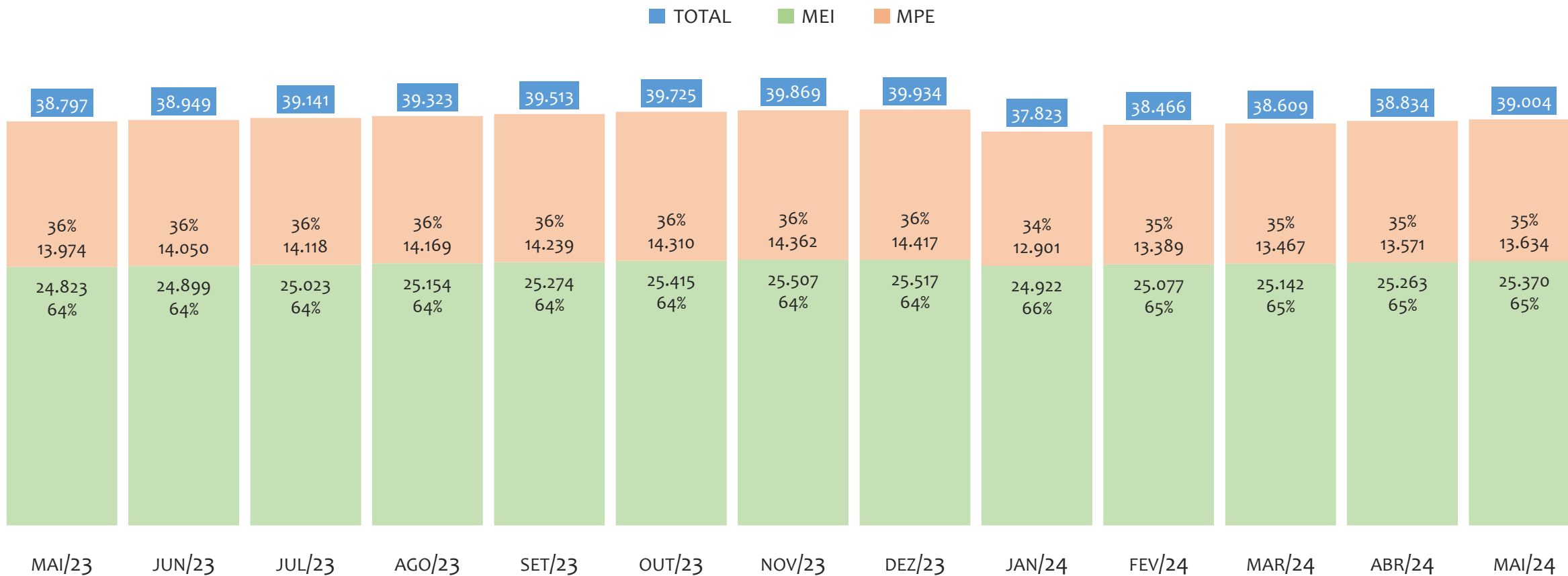
UR JUAZEIRO

HISTÓRICO ANUAL DO ACUMULADO DE MEI, MPE E TOTAL, UR JUAZEIRO, 2009 A MAIO/2024



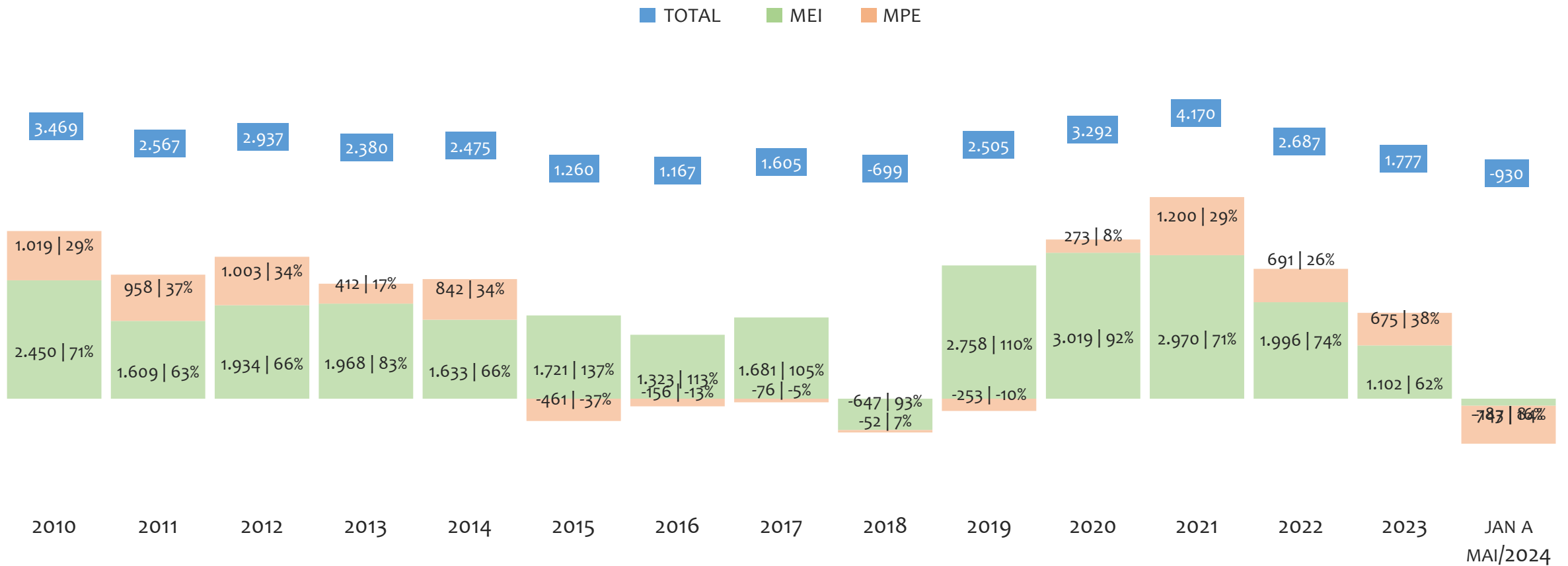
Na UR JUAZEIRO, de 2009 a maio/2024, o crescimento de microempreendedores individuais (MEI) de 25369900% (0 para 25.370) é superior ao crescimento de micro e pequenas empresas (MPE) de 63% (8.342 para 13.634). No TOTAL (MEI + MPE), o crescimento no mesmo período é de 368% (8.342 para 39.004). A taxa média de crescimento anual composta é de 143% ao ano para MEI, 3% ao ano para MPE e 11% ao ano para MEI + MPE. Ainda neste mesmo período, a participação do MEI cresceu de 0% para 65% do total das empresas cadastradas no SIMPLES NACIONAL.

HISTÓRICO MENSAL DO ACUMULADO DE MEI, MPE E TOTAL, UR JUAZEIRO, MAI/2023 A MAI/2024



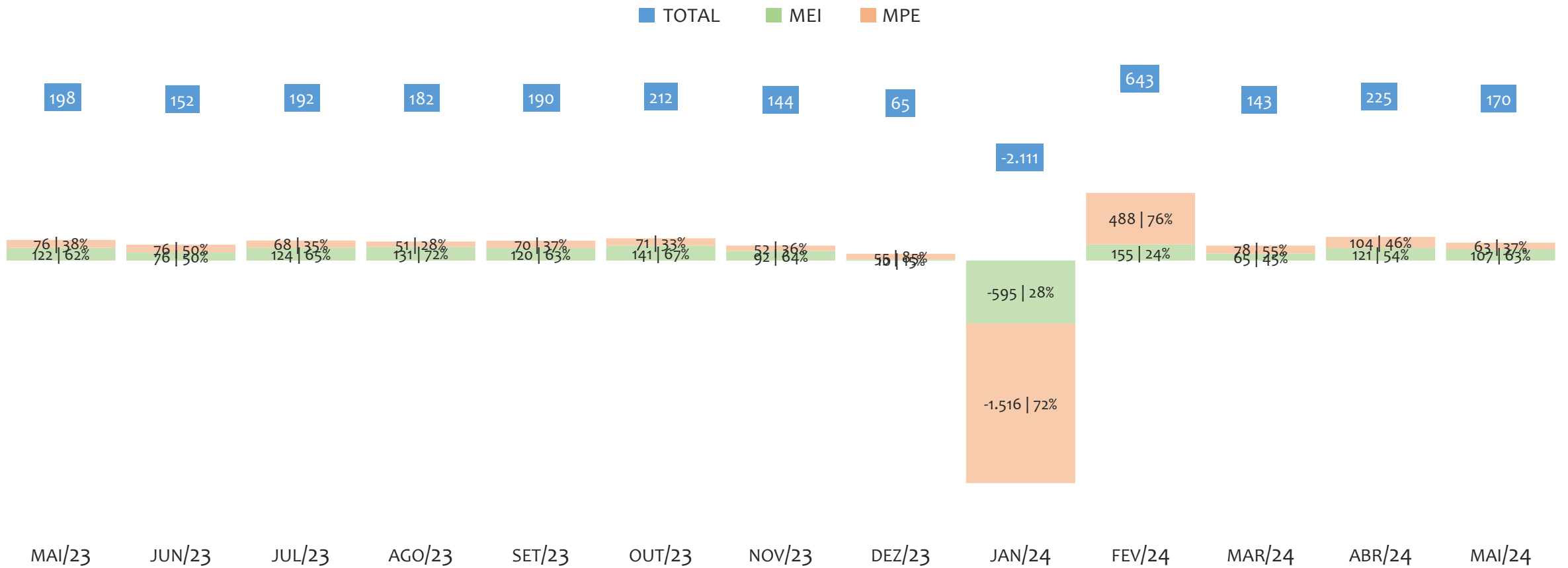
Na UR JUAZEIRO, de maio/2023 a maio/2024, o crescimento de microempreendedores individuais (MEI) de 2,2% (24.823 para 25.370) é superior ao crescimento de micro e pequenas empresas (MPE) de -2,4% (13.974 para 13.634). No TOTAL (MEI + MPE), o crescimento no mesmo período é de 0,5% (38.797 para 39.004). A taxa média de crescimento mensal composta é de 0,2% ao mês para MEI, -0,2% ao mês para MPE e 0,0% ao mês para MEI + MPE. Ainda neste mesmo período, a participação do MEI cresceu de 64% para 65% do total das empresas cadastradas no SIMPLES NACIONAL.

HISTÓRICO ANUAL DO SALDO DE MEI, MPE E TOTAL, UR JUAZEIRO, 2010 A MAIO/2024



O SALDO anual é calculado pela diferença entre novos cadastros e cadastros excluídos em cada ano. A queda brusca do SALDO em 2016 e 2018 deve-se ao reprocessamento acumulado dos cadastros de MEI e MPE vinculados ao Simples Nacional com a exclusão dos inativos, inadimplentes etc. Na UR JUAZEIRO, o maior saldo de MEI ocorre em 2020 (3.019) e o menor em 2018 (-647). O maior saldo de MPE ocorre em 2021 (1.200) e o menor em 2024 (-783). O maior saldo no TOTAL (MPE + MEI) ocorre em 2021 (4.170) e o menor em 2024 (-930).


HISTÓRICO MENSAL DO SALDO DE MEI, MPE E TOTAL, UR JUAZEIRO, MAI/2023 A MAI/2024



O SALDO mensal é calculado pela diferença entre novos cadastros e cadastros excluídos em cada mês. A queda brusca do SALDO em JANEIRO deve-se ao reprocessamento dos cadastros de MEI e MPE vinculados ao Simples Nacional com a exclusão dos inativos, inadimplentes etc. Na UR JUAZEIRO, o maior saldo de MEI ocorre em fev/24 (155) e o menor em jan/24 (-595). O maior saldo de MPE ocorre em fev/24 (488) e o menor em jan/24 (-1.516). O maior saldo no TOTAL (MPE + MEI) ocorre em fev/24 (643) e o menor em jan/24 (-2.111).

RANKING DE MEI+MPE DOS 5 PRINCIPAIS CNAES, UR JUAZEIRO, ACUMULADO ATÉ 01/06/2024


TOTAL MEI MPE



Na UR JUAZEIRO, considerando o acumulado até 01/06/2024, o CNAE com maior número de MEI+MPE é Comércio Varejista De Mercadorias Em Geral, Com Predominância De Produtos Alimentícios - Minimercados, Mercearias E Armazéns, com 2.731, representando 7,1% do TOTAL de MEI+MPE. Desse montante, 51,6% são MEI (1.408) e 48,4% são MPE (1.323).

RANKING DE MEI DOS 5 PRINCIPAIS CNAES, UR JUAZEIRO, ACUMULADO ATÉ 01/06/2024

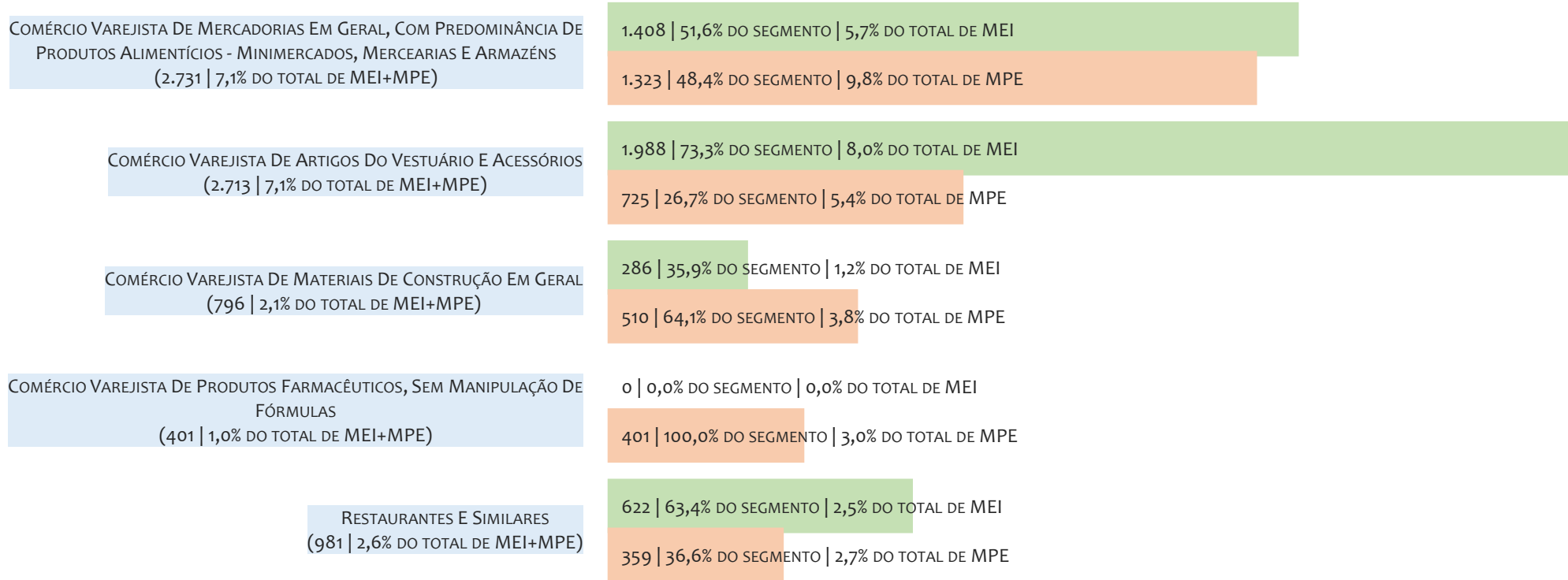
TOTAL MEI MPE



Na UR JUAZEIRO, considerando o acumulado até 01/06/2024, o CNAE com maior número de MEI é Comércio Varejista De Artigos Do Vestuário E Acessórios, com 1.988, representando 73,3% do total dentro do segmento e 8,0% do TOTAL de MEI.

RANKING DE MPE DOS 5 PRINCIPAIS CNAES, UR JUAZEIRO, ACUMULADO ATÉ 01/06/2024

TOTAL MEI MPE



Na UR JUAZEIRO, considerando o acumulado até 01/06/2024, o CNAE com maior número de MPE é Comércio Varejista De Mercadorias Em Geral, Com Predominância De Produtos Alimentícios - Minimercados, Mercearias E Armazéns, com 1.323, representando 48,4% do total dentro do segmento e 9,8% do TOTAL de MPE.

PERCENTUAL DE ADIMPLÊNCIA E INADIMPLÊNCIA DO MEI, UR JUAZEIRO, MARÇO/2024

OPTANTES
(25.145)

ADIMPLENTES
(13.375 | 53,2%)

INADIMPLENTES
(11.770 | 46,8%)

No caso do MEI estar inadimplente com os pagamentos (DAS), qual é o prejuízo ou penalidade que o MEI terá junto ao INSS/Previdência Social?


Primeiro, não terá esse tempo inadimplente contado para nenhum benefício da previdência social.

Segundo, caso necessite de algum benefício não programado, como auxílio doença, pensão por morte ou salário maternidade, por exemplo, poderá não ter direito a esses.

Além disso, quando for recolher as contribuições atrasadas, terá que calcular os valores acrescidos de multa e juros.

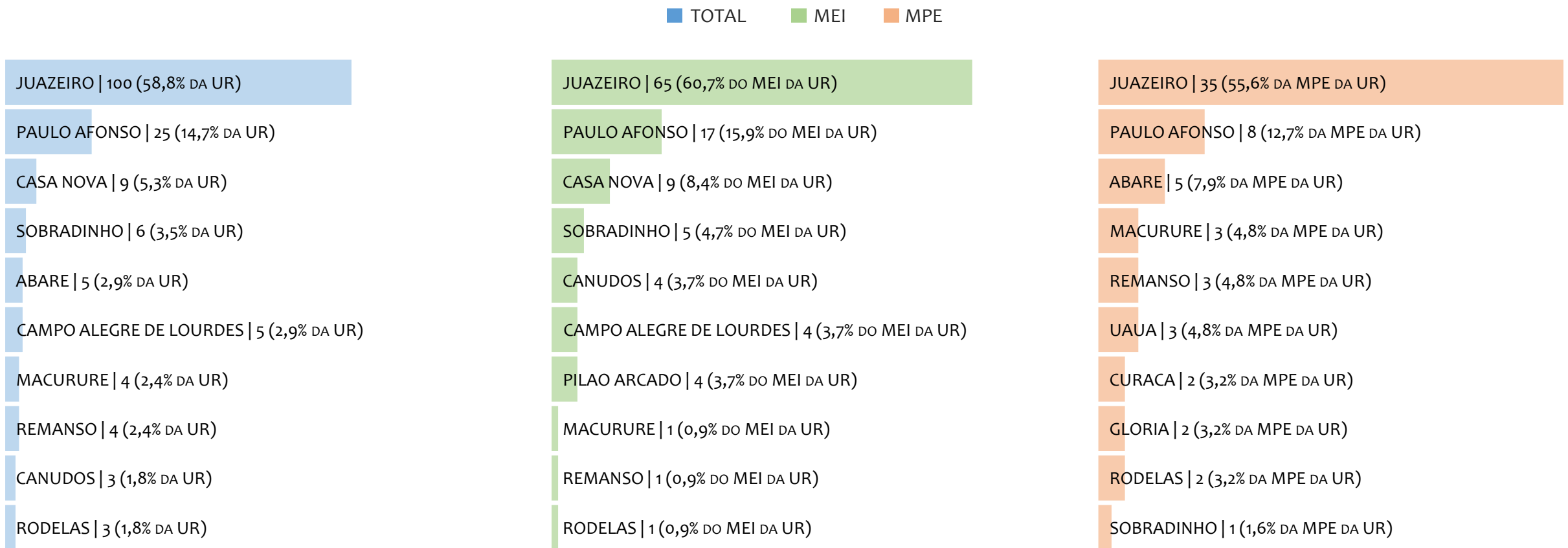
Na UR JUAZEIRO, considerando o acumulado até março/2024, o percentual de MEI ADIMPLENTES é de 53,2% (13.375).

RANKING POR MUNICÍPIO, UR JUAZEIRO, ACUMULADO ATÉ MAIO/2024



Na UR JUAZEIRO, no acumulado até maio/2024, JUAZEIRO é o município com maior número de MEI+MPE com 17.398 empresas, representando 44,6% do total de MEI+MPE da UR. Quanto ao MEI, JUAZEIRO é o município com maior quantitativo com 11.629, representando 45,8% do total de MEI da UR e 29,8% do total da UR cadastradas no SIMPLES. Quanto a MPE, JUAZEIRO é o município com maior quantitativo com 5.769, representando 42,3% do total de MPE da UR e 14,8% do total da UR cadastradas no SIMPLES.

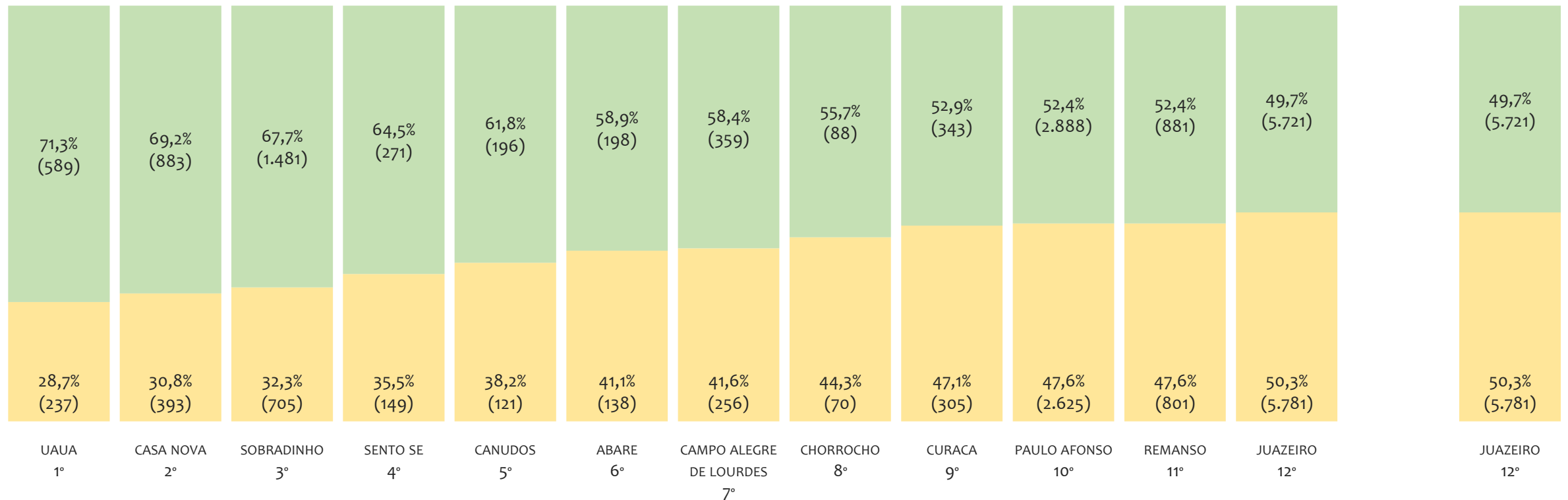
RANKING POR MUNICÍPIO, UR JUAZEIRO, SALDO DE MAIO/2024



Na UR JUAZEIRO, considerando o SALDO de maio/2024, JUAZEIRO é o município com maior SALDO de MEI+MPE com 100 empresas, representando 58,8% do SALDO de MEI+MPE da UR. Quanto ao MEI, JUAZEIRO é o município de maior SALDO com 65, representando 60,7% do SALDO de MEI da UR e 38,2% do SALDO de empresas da UR cadastradas no SIMPLES. Quanto a MPE, JUAZEIRO é o município com maior SALDO com 35, representando 55,6% do SALDO de MPE da UR e 20,6% do SALDO de empresas da UR cadastradas no SIMPLES.

RANKING DE ADIMPLÊNCIA E INADIMPLÊNCIA DO MEI, UR JUAZEIRO, POR MUNICÍPIO, MARÇO/2024

■ ADIMPLENTES ■ INADIMPLENTES

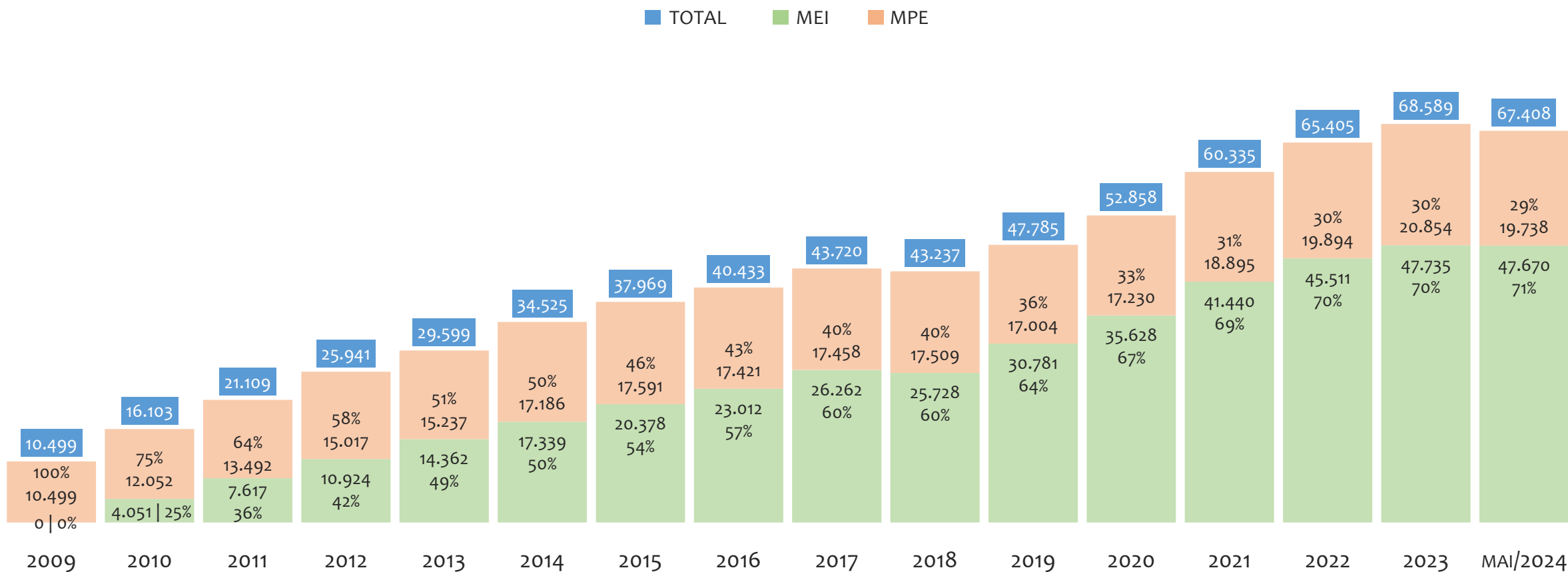


Na UR JUAZEIRO, considerando o acumulado até março/2024, o município UAUA apresenta o maior PERCENTUAL de ADIMPLENTES dentro do mesmo município com 71,3% (589 adimplentes), sendo que este grupo equivale a 4,1% dos ADIMPLENTES da UR JUAZEIRO.



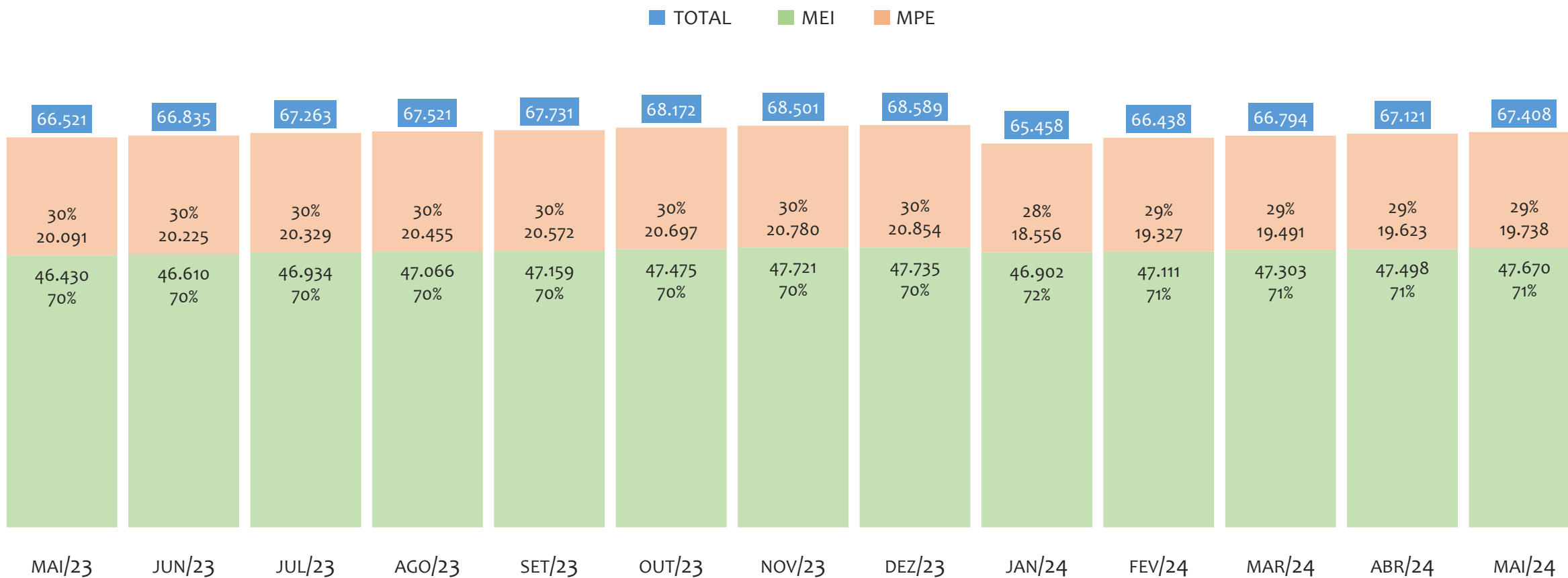
UR SANTO ANTÔNIO DE JESUS

HISTÓRICO ANUAL DO ACUMULADO DE MEI, MPE E TOTAL, UR SANTO ANTÔNIO DE JESUS, 2009 A MAIO/2024



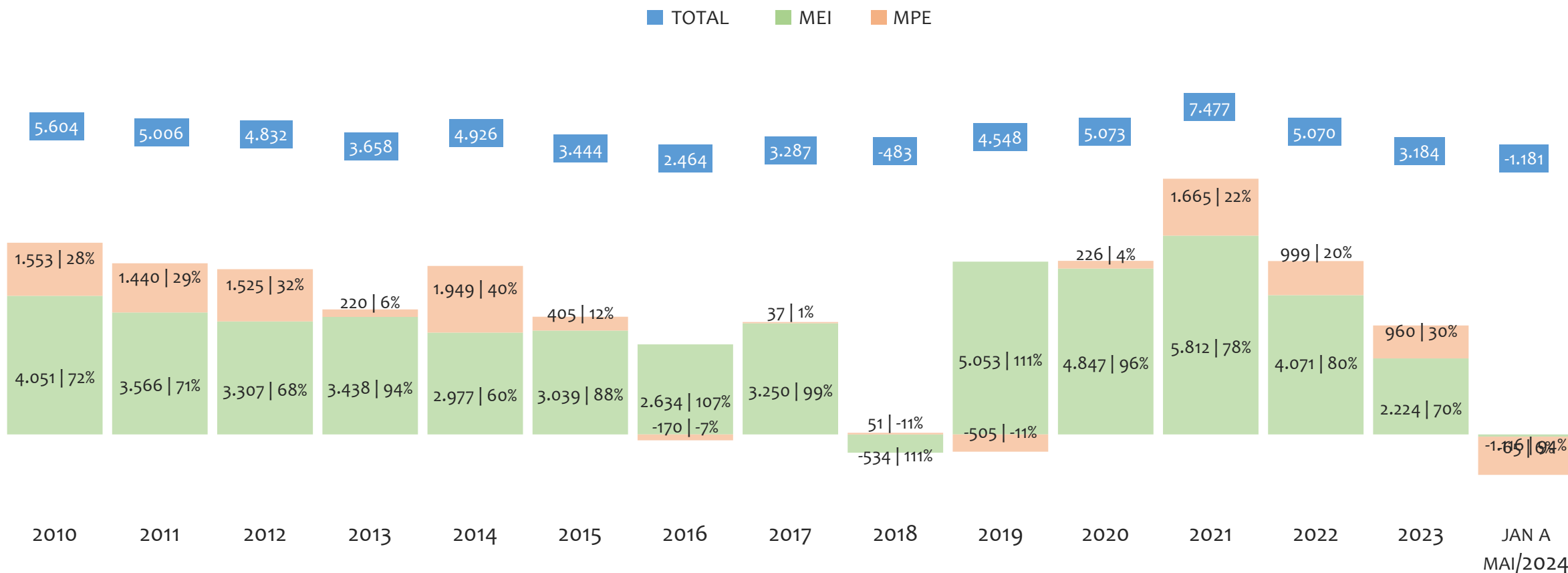
Na UR SANTO ANTÔNIO DE JESUS, de 2009 a maio/2024, o crescimento de microempreendedores individuais (MEI) de 47669900% (0 para 47.670) é superior ao crescimento de micro e pequenas empresas (MPE) de 88% (10.499 para 19.738). No TOTAL (MEI + MPE), o crescimento no mesmo período é de 542% (10.499 para 67.408). A taxa média de crescimento anual composta é de 154% ao ano para MEI, 4% ao ano para MPE e 13% ao ano para MEI + MPE. Ainda neste mesmo período, a participação do MEI cresceu de 0% para 71% do total das empresas cadastradas no SIMPLES NACIONAL.

HISTÓRICO MENSAL DO ACUMULADO DE MEI, MPE E TOTAL, UR SANTO ANTÔNIO DE JESUS, MAI/2023 A MAI/2024



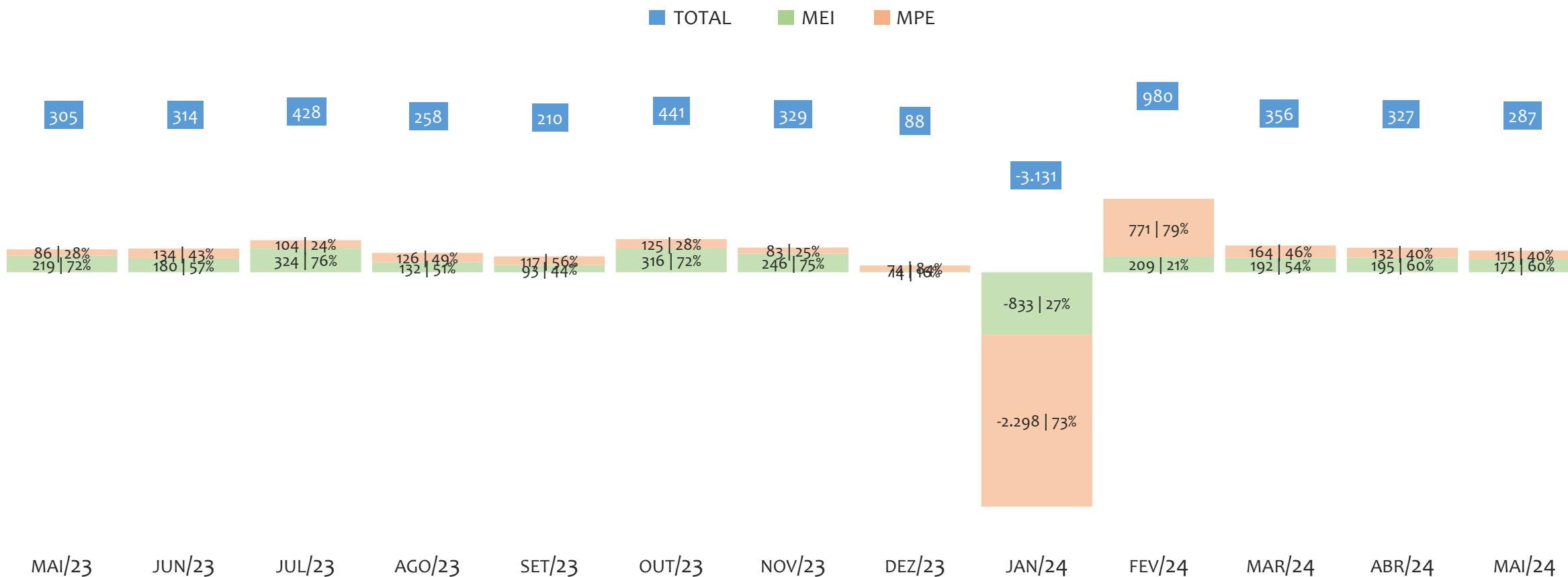
Na UR SANTO ANTÔNIO DE JESUS, de maio/2023 a maio/2024, o crescimento de microempreendedores individuais (MEI) de 2,7% (46.430 para 47.670) é superior ao crescimento de micro e pequenas empresas (MPE) de -1,8% (20.091 para 19.738). No TOTAL (MEI + MPE), o crescimento no mesmo período é de 1,3% (66.521 para 67.408). A taxa média de crescimento mensal composta é de 0,2% ao mês para MEI, -0,1% ao mês para MPE e 0,1% ao mês para MEI + MPE. Ainda neste mesmo período, a participação do MEI cresceu de 70% para 71% do total das empresas cadastradas no SIMPLES NACIONAL.

HISTÓRICO ANUAL DO SALDO DE MEI, MPE E TOTAL, UR SANTO ANTÔNIO DE JESUS, 2010 A MAIO/2024



O SALDO anual é calculado pela diferença entre novos cadastros e cadastros excluídos em cada ano. A queda brusca do SALDO em 2016 e 2018 deve-se ao reprocessamento acumulado dos cadastros de MEI e MPE vinculados ao Simples Nacional com a exclusão dos inativos, inadimplentes etc. Na UR SANTO ANTÔNIO DE JESUS, o maior saldo de MEI ocorre em 2021 (5.812) e o menor em 2018 (-534). O maior saldo de MPE ocorre em 2014 (1.949) e o menor em 2024 (-1.116). O maior saldo no TOTAL (MPE + MEI) ocorre em 2021 (7.477) e o menor em 2024 (-1.181).

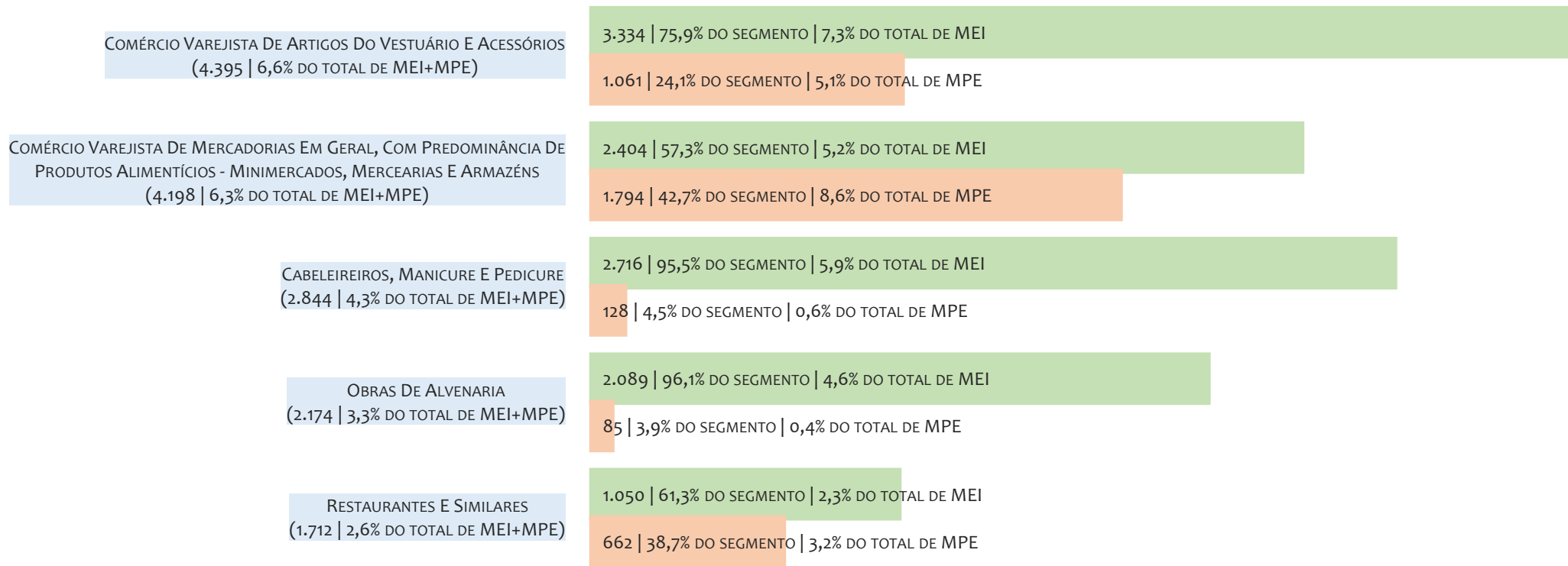
HISTÓRICO MENSAL DO SALDO DE MEI, MPE E TOTAL, UR SANTO ANTÔNIO DE JESUS, MAI/2023 A MAI/2024



O SALDO mensal é calculado pela diferença entre novos cadastros e cadastros excluídos em cada mês. A queda brusca do SALDO em JANEIRO deve-se ao reprocessamento dos cadastros de MEI e MPE vinculados ao Simples Nacional com a exclusão dos inativos, inadimplentes etc. Na UR SANTO ANTÔNIO DE JESUS, o maior saldo de MEI ocorre em jul/23 (324) e o menor em jan/24 (-833). O maior saldo de MPE ocorre em fev/24 (771) e o menor em jan/24 (-2.298). O maior saldo no TOTAL (MPE + MEI) ocorre em fev/24 (980) e o menor em jan/24 (-3.131).

RANKING DE MEI+MPE DOS 5 PRINCIPAIS CNAES, UR SANTO ANTÔNIO DE JESUS, ACUMULADO ATÉ 01/06/2024


TOTAL MEI MPE



Na UR SANTO ANTÔNIO DE JESUS, considerando o acumulado até 01/06/2024, o CNAE com maior número de MEI+MPE é Comércio Varejista De Artigos Do Vestuário E Acessórios, com 4.395, representando 6,6% do TOTAL de MEI+MPE. Desse montante, 75,9% são MEI (3.334) e 24,1% são MPE (1.061).

RANKING DE MEI DOS 5 PRINCIPAIS CNAES, UR SANTO ANTÔNIO DE JESUS, ACUMULADO ATÉ 01/06/2024

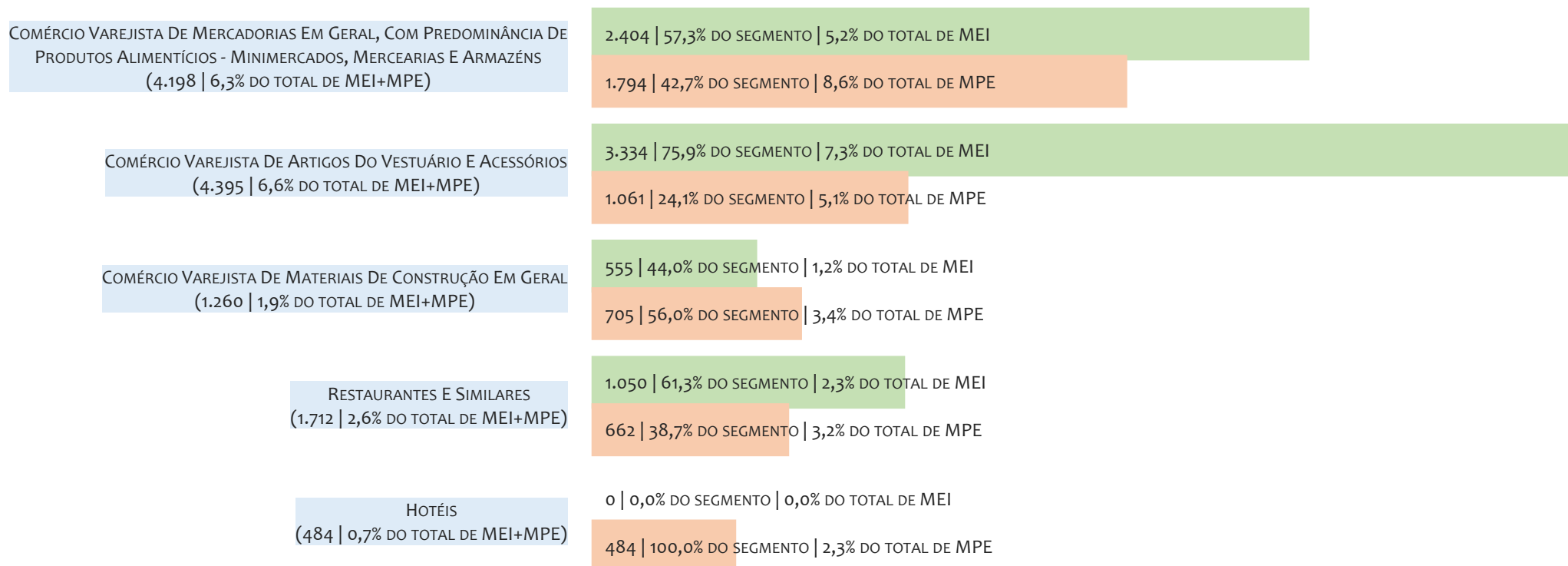
TOTAL MEI MPE



Na UR SANTO ANTÔNIO DE JESUS, considerando o acumulado até 01/06/2024, o CNAE com maior número de MEI é Comércio Varejista De Artigos Do Vestuário E Acessórios, com 3.334, representando 75,9% do total dentro do segmento e 7,3% do TOTAL de MEI.

RANKING DE MPE DOS 5 PRINCIPAIS CNAES, UR SANTO ANTÔNIO DE JESUS, ACUMULADO ATÉ 01/06/2024

TOTAL MEI MPE



Na UR SANTO ANTÔNIO DE JESUS, considerando o acumulado até 01/06/2024, o CNAE com maior número de MPE é Comércio Varejista De Mercadorias Em Geral, Com Predominância De Produtos Alimentícios - Minimercados, Mercearias E Armazéns, com 1.794, representando 42,7% do total dentro do segmento e 8,6% do TOTAL de MPE.

PERCENTUAL DE ADIMPLÊNCIA E INADIMPLÊNCIA DO MEI, UR SANTO ANTÔNIO DE JESUS, MARÇO/2024

OPTANTES
(47.299)ADIMPLENTES
(28.549 | 60,4%)INADIMPLENTES
(18.750 | 39,6%)

No caso do MEI estar inadimplente com os pagamentos (DAS), qual é o prejuízo ou penalidade que o MEI terá junto ao INSS/Previdência Social?

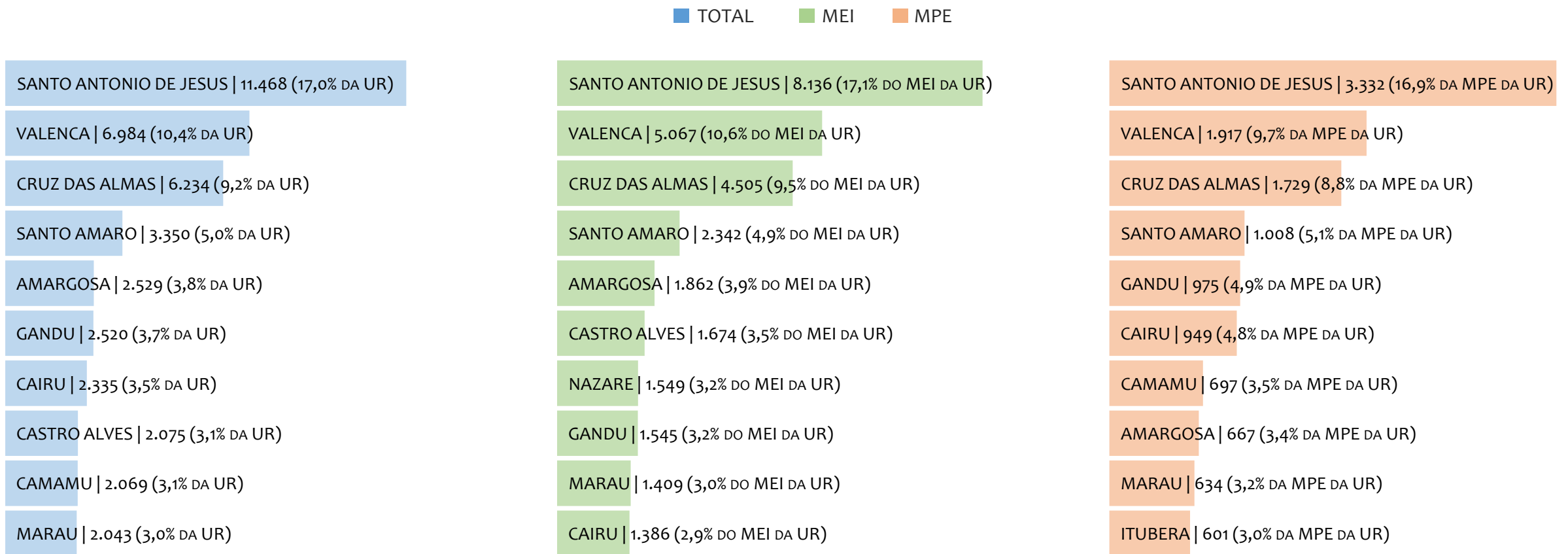
Primeiro, não terá esse tempo inadimplente contado para nenhum benefício da previdência social.

Segundo, caso necessite de algum benefício não programado, como auxílio doença, pensão por morte ou salário maternidade, por exemplo, poderá não ter direito a esses.

Além disso, quando for recolher as contribuições atrasadas, terá que calcular os valores acrescidos de multa e juros.


Na UR SANTO ANTÔNIO DE JESUS, considerando o acumulado até março/2024, o percentual de MEI ADIMPLENTES é de 60,4% (28.549).

RANKING POR MUNICÍPIO, UR SANTO ANTÔNIO DE JESUS, ACUMULADO ATÉ MAIO/2024



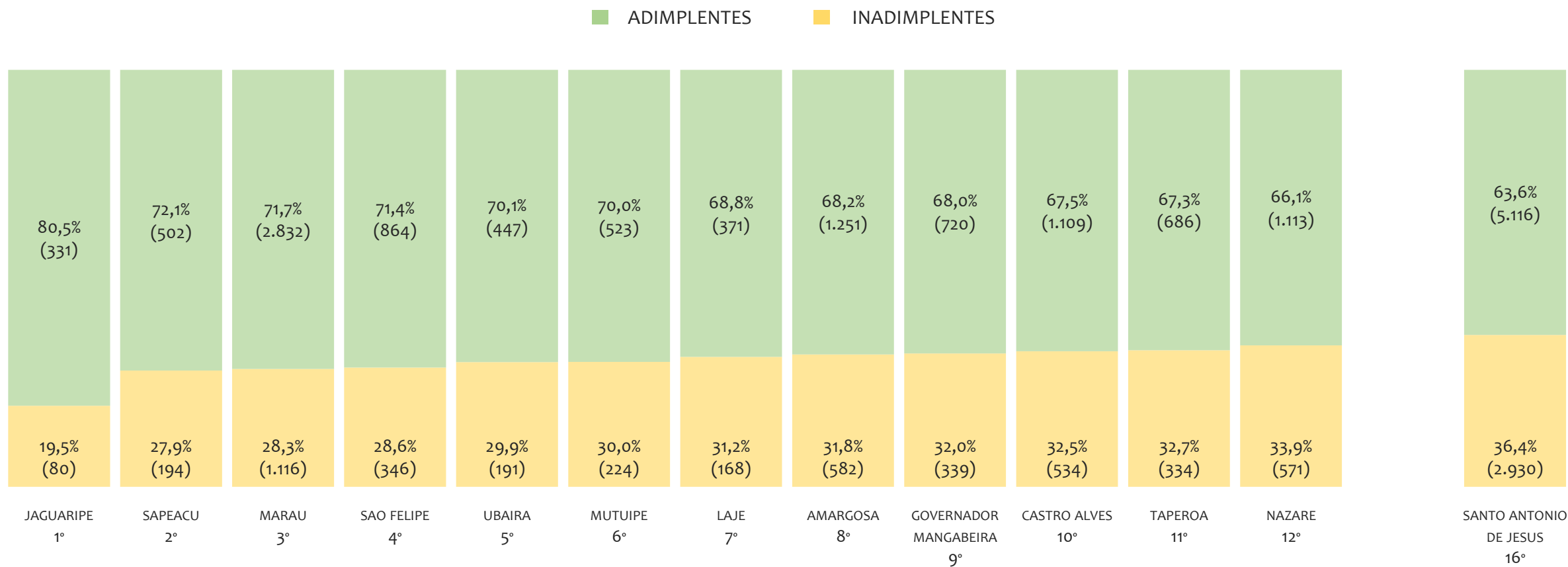
Na UR SANTO ANTÔNIO DE JESUS, no acumulado até maio/2024, SANTO ANTONIO DE JESUS é o município com maior número de MEI+MPE com 11.468 empresas, representando 17,0% do total de MEI+MPE da UR. Quanto ao MEI, SANTO ANTONIO DE JESUS é o município com maior quantitativo com 8.136, representando 17,1% do total de MEI da UR e 12,1% do total da UR cadastradas no SIMPLES. Quanto a MPE, SANTO ANTONIO DE JESUS é o município com maior quantitativo com 3.332, representando 16,9% do total de MPE da UR e 4,9% do total da UR cadastradas no SIMPLES.

RANKING POR MUNICÍPIO, UR SANTO ANTÔNIO DE JESUS, SALDO DE MAIO/2024



Na UR SANTO ANTÔNIO DE JESUS, considerando o SALDO de maio/2024, SANTO ANTONIO DE JESUS é o município com maior SALDO de MEI+MPE com 82 empresas, representando 28,6% do SALDO de MEI+MPE da UR. Quanto ao MEI, SANTO ANTONIO DE JESUS é o município de maior SALDO com 45, representando 26,2% do SALDO de MEI da UR e 15,7% do SALDO de empresas da UR cadastradas no SIMPLES. Quanto a MPE, SANTO ANTONIO DE JESUS é o município com maior SALDO com 37, representando 32,2% do SALDO de MPE da UR e 12,9% do SALDO de empresas da UR cadastradas no SIMPLES.

RANKING DE ADIMPLÊNCIA E INADIMPLÊNCIA DO MEI, UR SANTO ANTÔNIO DE JESUS, POR MUNICÍPIO, MARÇO/2024

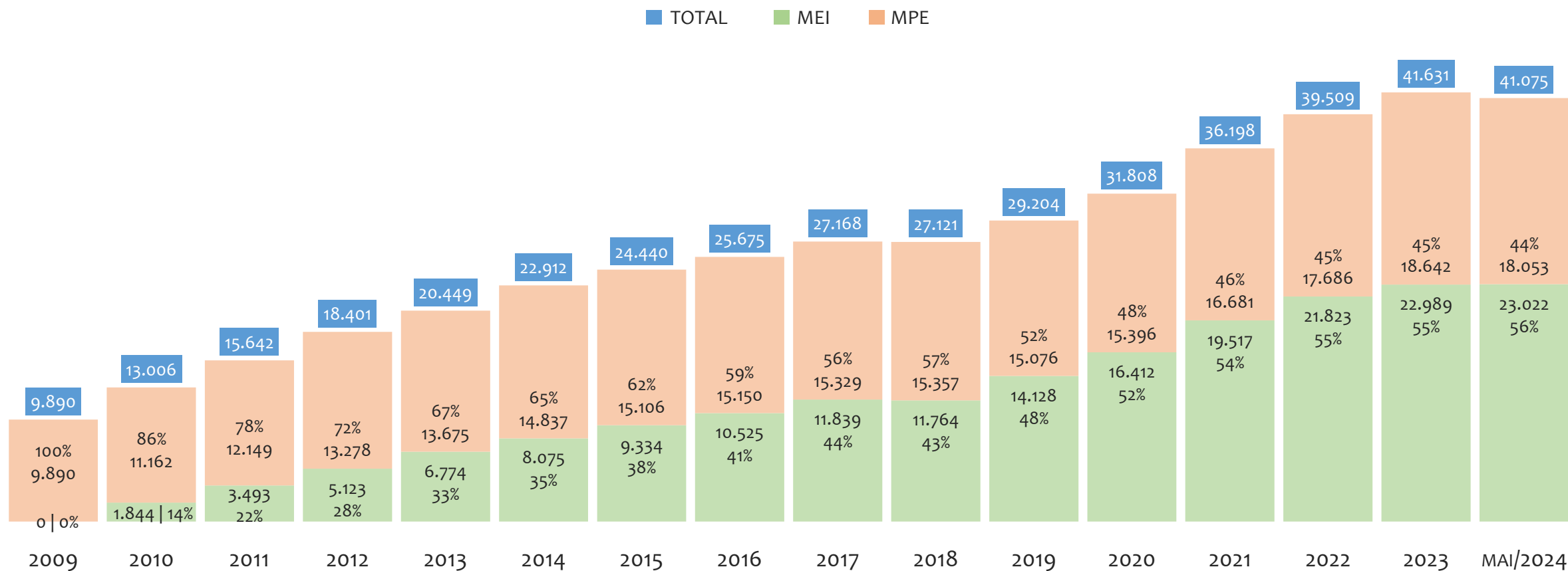


Na UR SANTO ANTÔNIO DE JESUS, considerando o acumulado até março/2024, o município JAGUARIFE apresenta o maior PERCENTUAL de ADIMPLENTES dentro do mesmo município com 80,5% (331 adimplentes), sendo que este grupo equivale a 0,9% dos ADIMPLENTES da UR SANTO ANTÔNIO DE JESUS.



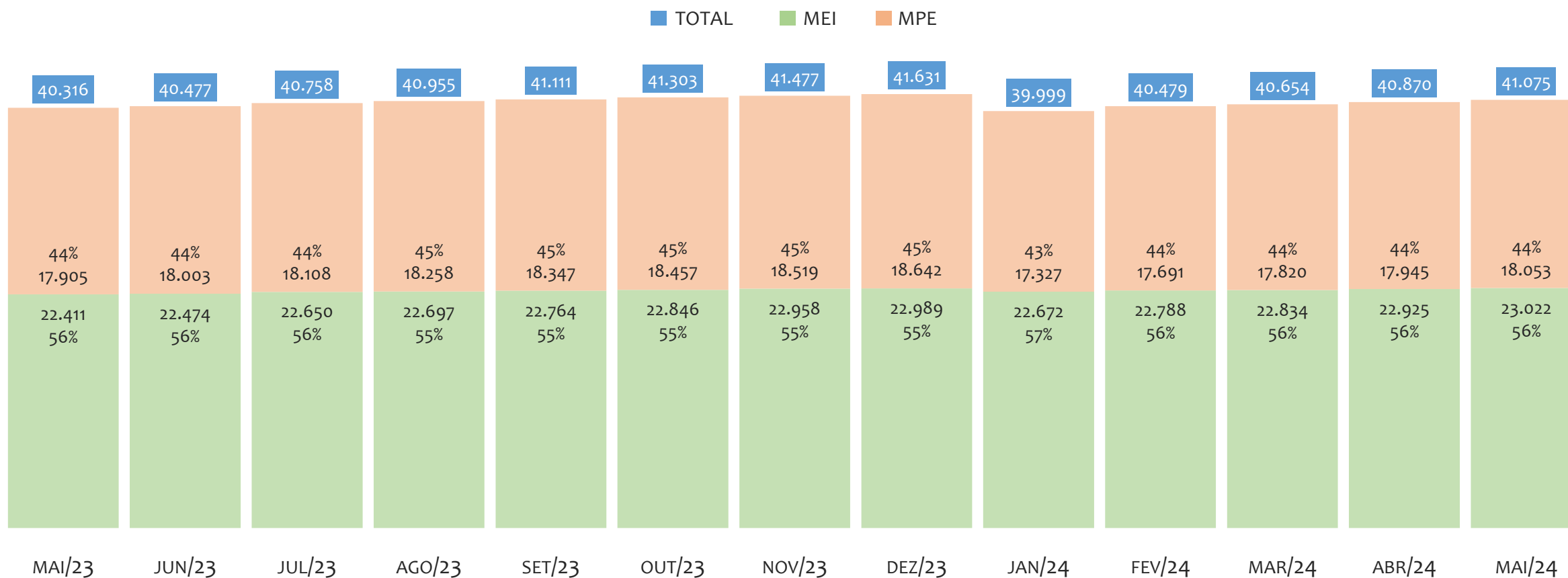
UR IRECÊ

HISTÓRICO ANUAL DO ACUMULADO DE MEI, MPE E TOTAL, UR IRECÊ, 2009 A MAIO/2024



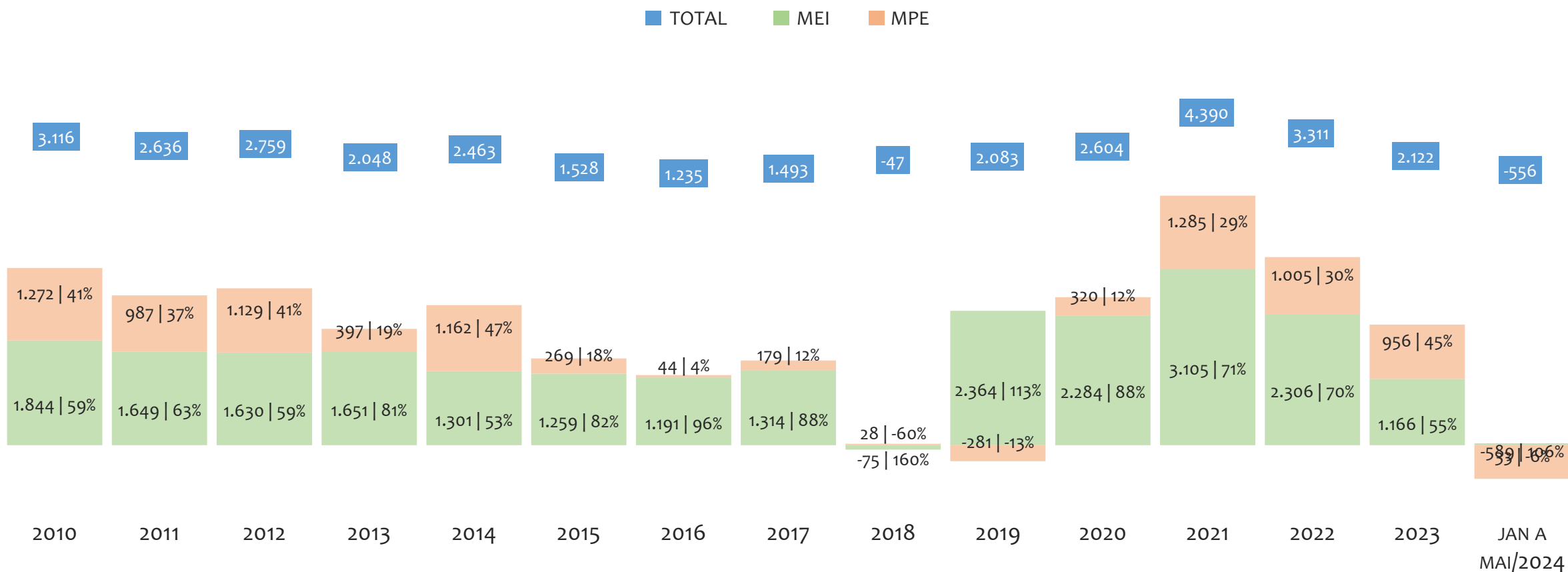
Na UR IRECÊ, de 2009 a maio/2024, o crescimento de microempreendedores individuais (MEI) de 23021900% (0 para 23.022) é superior ao crescimento de micro e pequenas empresas (MPE) de 83% (9.890 para 18.053). No TOTAL (MEI + MPE), o crescimento no mesmo período é de 315% (9.890 para 41.075). A taxa média de crescimento anual composta é de 142% ao ano para MEI, 4% ao ano para MPE e 10% ao ano para MEI + MPE. Ainda neste mesmo período, a participação do MEI cresceu de 0% para 56% do total das empresas cadastradas no SIMPLES NACIONAL.

HISTÓRICO MENSAL DO ACUMULADO DE MEI, MPE E TOTAL, UR IRECÊ, MAI/2023 A MAI/2024



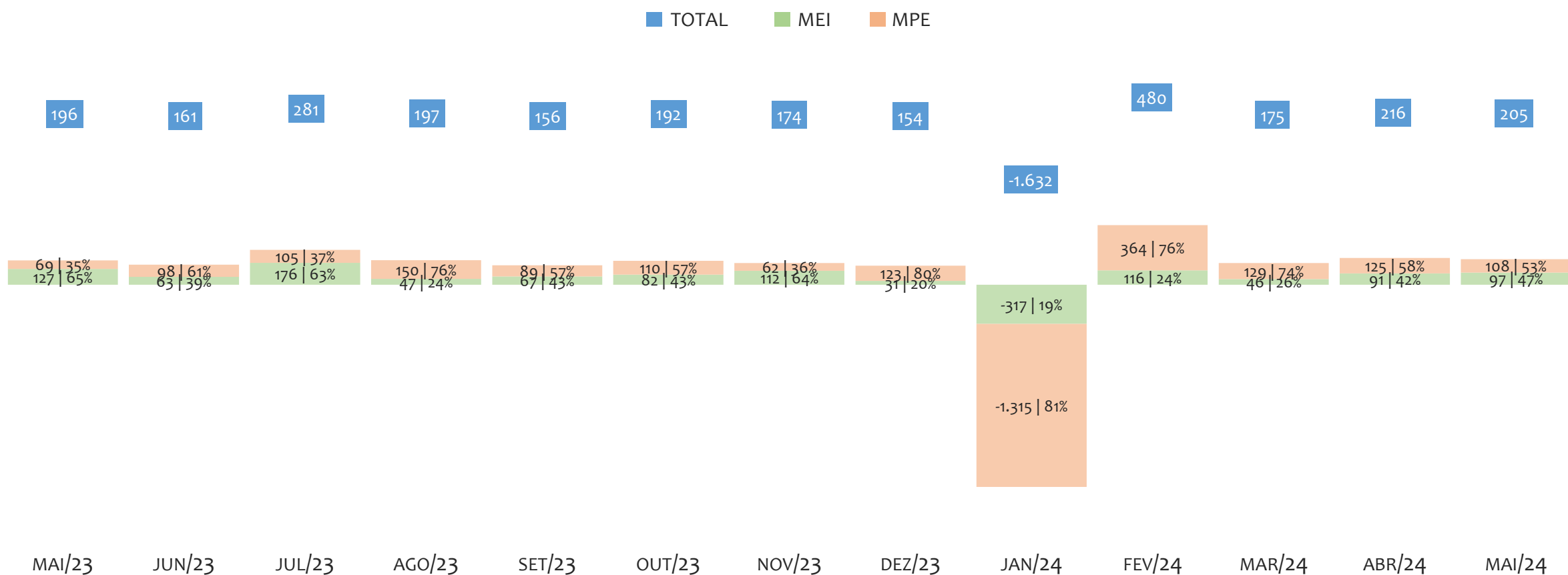
Na UR IRECÊ, de maio/2023 a maio/2024, o crescimento de microempreendedores individuais (MEI) de 2,7% (22.411 para 23.022) é superior ao crescimento de micro e pequenas empresas (MPE) de 0,8% (17.905 para 18.053). No TOTAL (MEI + MPE), o crescimento no mesmo período é de 1,9% (40.316 para 41.075). A taxa média de crescimento mensal composta é de 0,2% ao mês para MEI, 0,1% ao mês para MPE e 0,2% ao mês para MEI + MPE. Ainda neste mesmo período, a participação do MEI cresceu de 56% para 56% do total das empresas cadastradas no SIMPLES NACIONAL.

HISTÓRICO ANUAL DO SALDO DE MEI, MPE E TOTAL, UR IRECÊ, 2010 A MAIO/2024



O SALDO anual é calculado pela diferença entre novos cadastros e cadastros excluídos em cada ano. A queda brusca do SALDO em 2016 e 2018 deve-se ao reprocessamento acumulado dos cadastros de MEI e MPE vinculados ao Simples Nacional com a exclusão dos inativos, inadimplentes etc. Na UR IRECÊ, o maior saldo de MEI ocorre em 2021 (3.105) e o menor em 2018 (-75). O maior saldo de MPE ocorre em 2021 (1.285) e o menor em 2024 (-589). O maior saldo no TOTAL (MPE + MEI) ocorre em 2021 (4.390) e o menor em 2024 (-556).

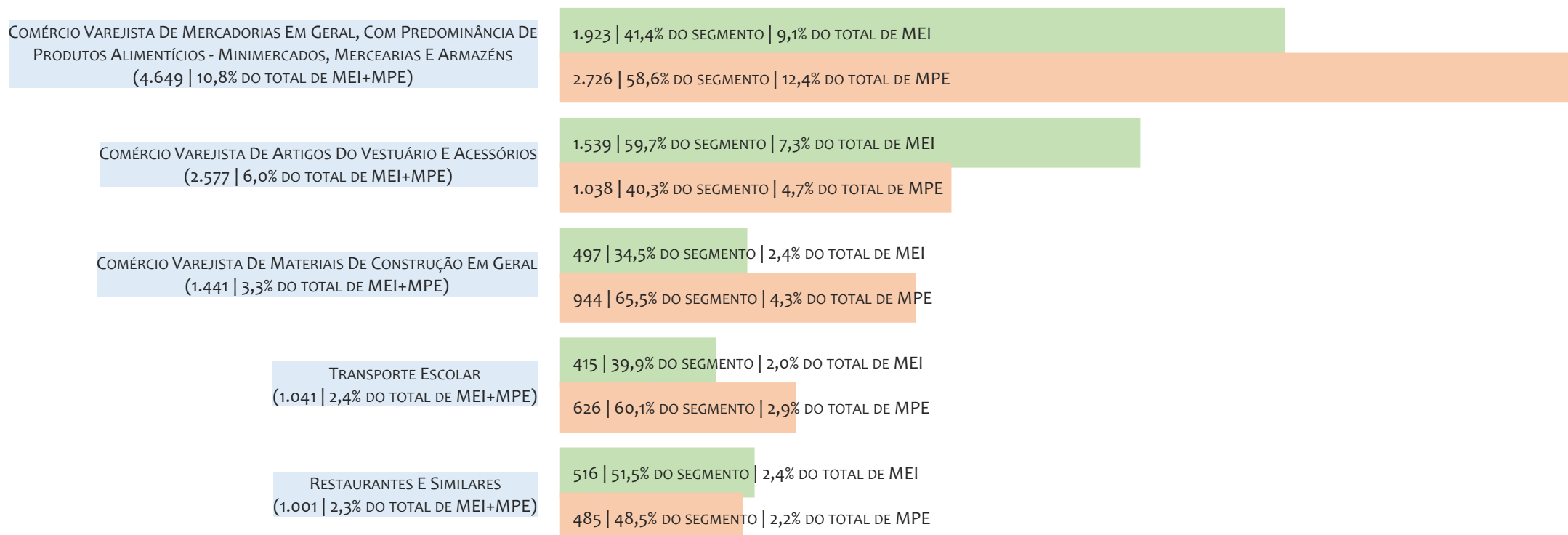
HISTÓRICO MENSAL DO SALDO DE MEI, MPE E TOTAL, UR IRECÊ, MAI/2023 A MAI/2024



O SALDO mensal é calculado pela diferença entre novos cadastros e cadastros excluídos em cada mês. A queda brusca do SALDO em JANEIRO deve-se ao reprocessamento dos cadastros de MEI e MPE vinculados ao Simples Nacional com a exclusão dos inativos, inadimplentes etc. Na UR IRECÊ, o maior saldo de MEI ocorre em jul/23 (176) e o menor em jan/24 (-317). O maior saldo de MPE ocorre em fev/24 (364) e o menor em jan/24 (-1.315). O maior saldo no TOTAL (MPE + MEI) ocorre em fev/24 (480) e o menor em jan/24 (-1.632).

RANKING DE MEI+MPE DOS 5 PRINCIPAIS CNAES, UR IRECÊ, ACUMULADO ATÉ 01/06/2024

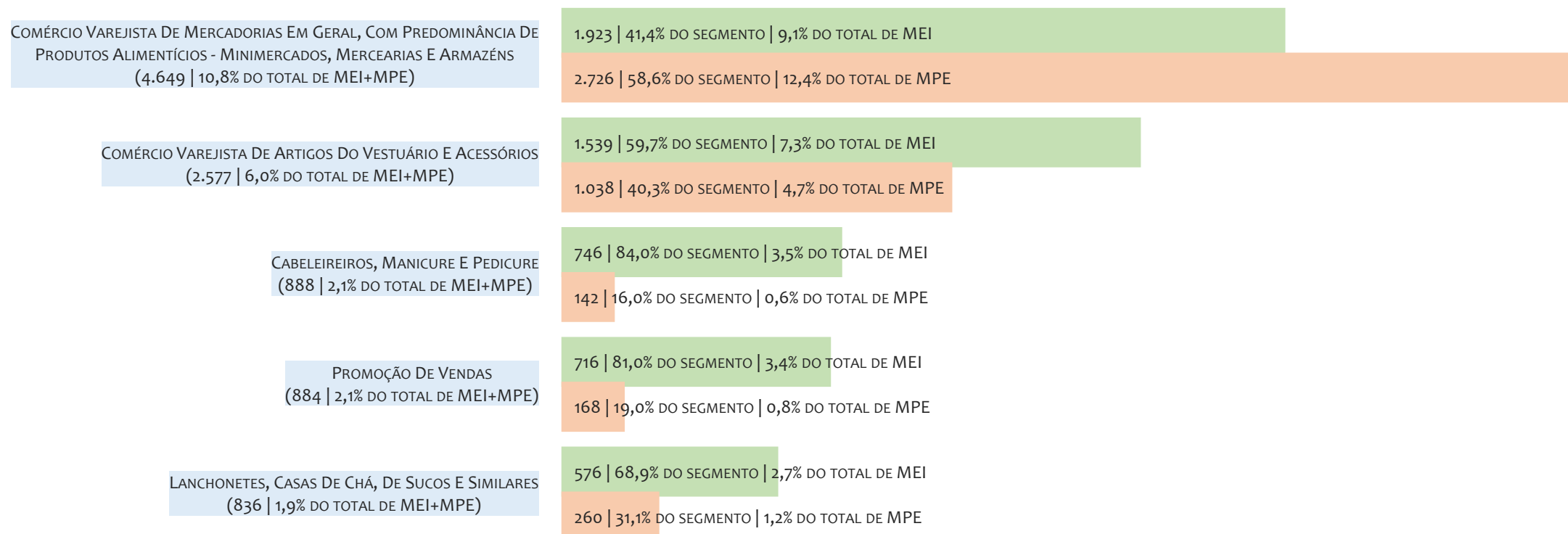
■ TOTAL ■ MEI ■ MPE



Na UR IRECÊ, considerando o acumulado até 01/06/2024, o CNAE com maior número de MEI+MPE é Comércio Varejista De Mercadorias Em Geral, Com Predominância De Produtos Alimentícios - Minimercados, Mercearias E Armazéns, com 4.649, representando 10,8% do TOTAL de MEI+MPE. Desse montante, 41,4% são MEI (1.923) e 58,6% são MPE (2.726).

RANKING DE MEI DOS 5 PRINCIPAIS CNAES, UR IRECÊ, ACUMULADO ATÉ 01/06/2024

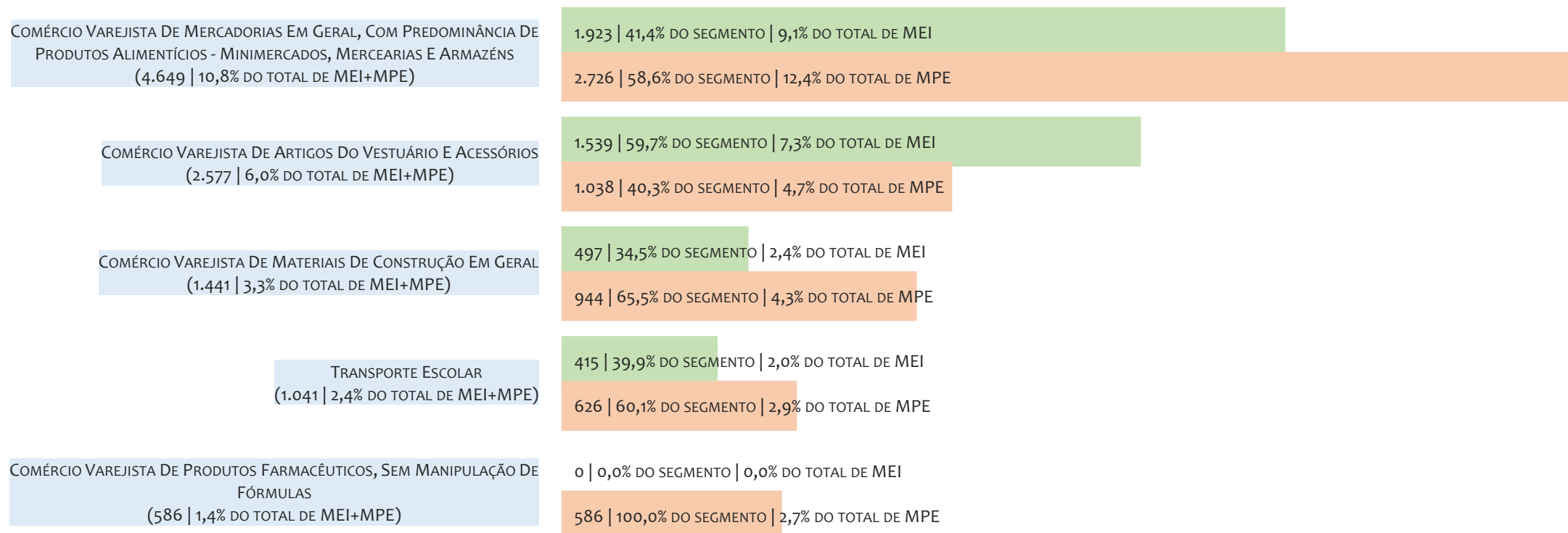
■ TOTAL ■ MEI ■ MPE



Na UR IRECÊ, considerando o acumulado até 01/06/2024, o CNAE com maior número de MEI é Comércio Varejista De Mercadorias Em Geral, Com Predominância De Produtos Alimentícios - Minimercados, Mercarias E Armazéns, com 1.923, representando 41,4% do total dentro do segmento e 9,1% do TOTAL de MEI.

RANKING DE MPE DOS 5 PRINCIPAIS CNAES, UR IRECÊ, ACUMULADO ATÉ 01/06/2024

■ TOTAL ■ MEI ■ MPE



Na UR IRECÊ, considerando o acumulado até 01/06/2024, o CNAE com maior número de MPE é Comércio Varejista De Mercadorias Em Geral, Com Predominância De Produtos Alimentícios - Minimercados, Mercearias E Armazéns, com 2.726, representando 58,6% do total dentro do segmento e 12,4% do TOTAL de MPE.

PERCENTUAL DE ADIMPLÊNCIA E INADIMPLÊNCIA DO MEI, UR IRECÊ, MARÇO/2024

OPTANTES
(22.833)

ADIMPLENTES
(15.216 | 66,6%)

INADIMPLENTES
(7.617 | 33,4%)

No caso do MEI estar inadimplente com os pagamentos (DAS), qual é o prejuízo ou penalidade que o MEI terá junto ao INSS/Previdência Social?

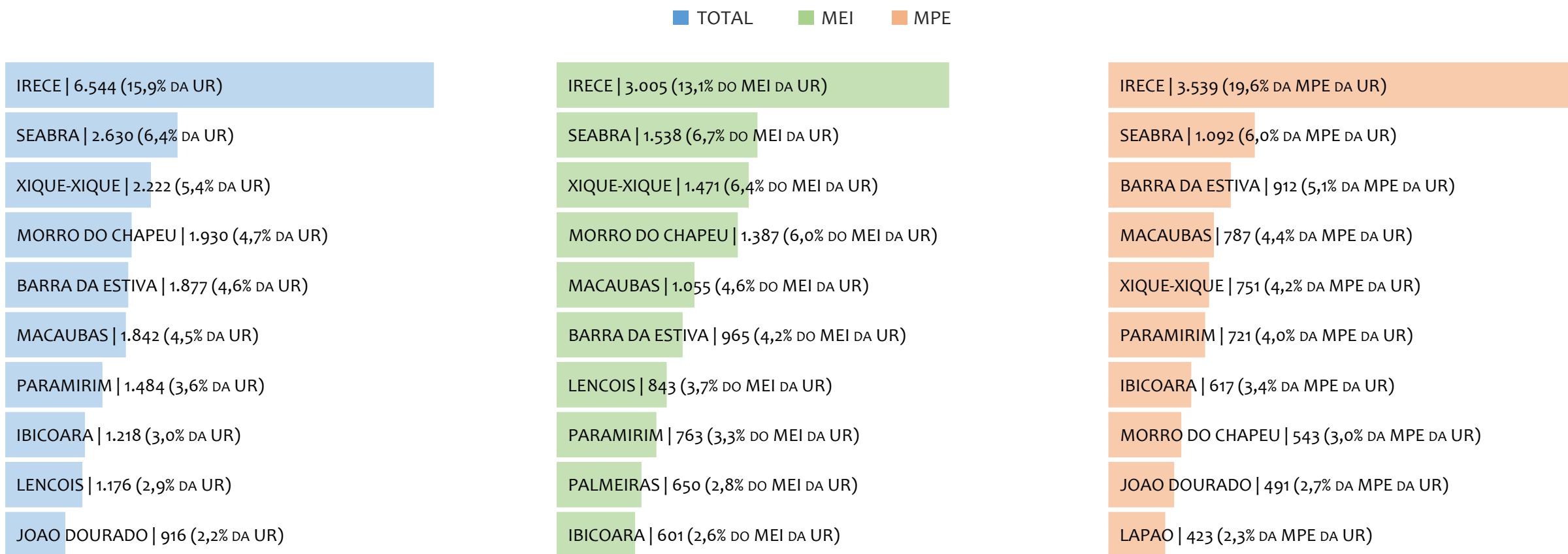
Primeiro, não terá esse tempo inadimplente contado para nenhum benefício da previdência social.

Segundo, caso necessite de algum benefício não programado, como auxílio doença, pensão por morte ou salário maternidade, por exemplo, poderá não ter direito a esses.

Além disso, quando for recolher as contribuições atrasadas, terá que calcular os valores acrescidos de multa e juros.


Na UR IRECÊ, considerando o acumulado até março/2024, o percentual de MEI ADIMPLENTES é de 66,6% (15.216).

RANKING POR MUNICÍPIO, UR IRECÊ, ACUMULADO ATÉ MAIO/2024



Na UR IRECÊ, no acumulado até maio/2024, IRECE é o município com maior número de MEI+MPE com 6.544 empresas, representando 15,9% do total de MEI+MPE da UR. Quanto ao MEI, IRECE é o município com maior quantitativo com 3.005, representando 13,1% do total de MEI da UR e 7,3% do total da UR cadastradas no SIMPLES. Quanto a MPE, IRECE é o município com maior quantitativo com 3.539, representando 19,6% do total de MPE da UR e 8,6% do total da UR cadastradas no SIMPLES.

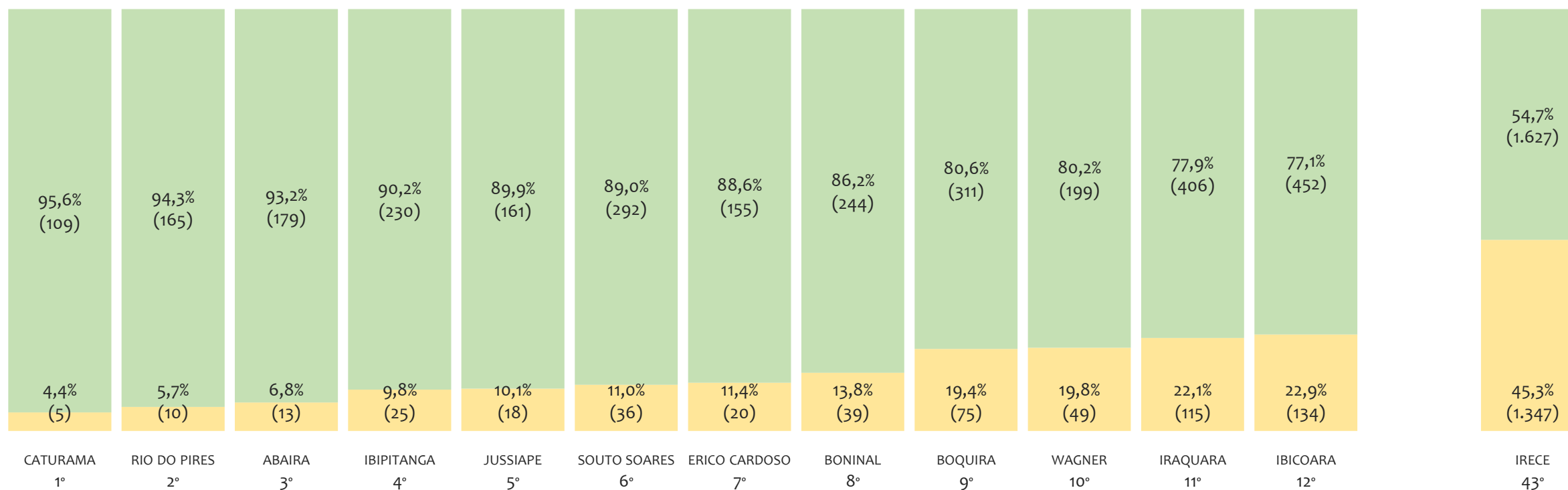
RANKING POR MUNICÍPIO, UR IRECÊ, SALDO DE MAIO/2024



Na UR IRECÊ, considerando o SALDO de maio/2024, IRECE é o município com maior SALDO de MEI+MPE com 51 empresas, representando 24,9% do SALDO de MEI+MPE da UR. Quanto ao MEI, IRECE é o município de maior SALDO com 17, representando 17,5% do SALDO de MEI da UR e 8,3% do SALDO de empresas da UR cadastradas no SIMPLES. Quanto a MPE, IRECE é o município com maior SALDO com 34, representando 31,5% do SALDO de MPE da UR e 16,6% do SALDO de empresas da UR cadastradas no SIMPLES.

RANKING DE ADIMPLÊNCIA E INADIMPLÊNCIA DO MEI, UR IRECÊ, POR MUNICÍPIO, MARÇO/2024

■ ADIMPLENTES ■ INADIMPLENTES

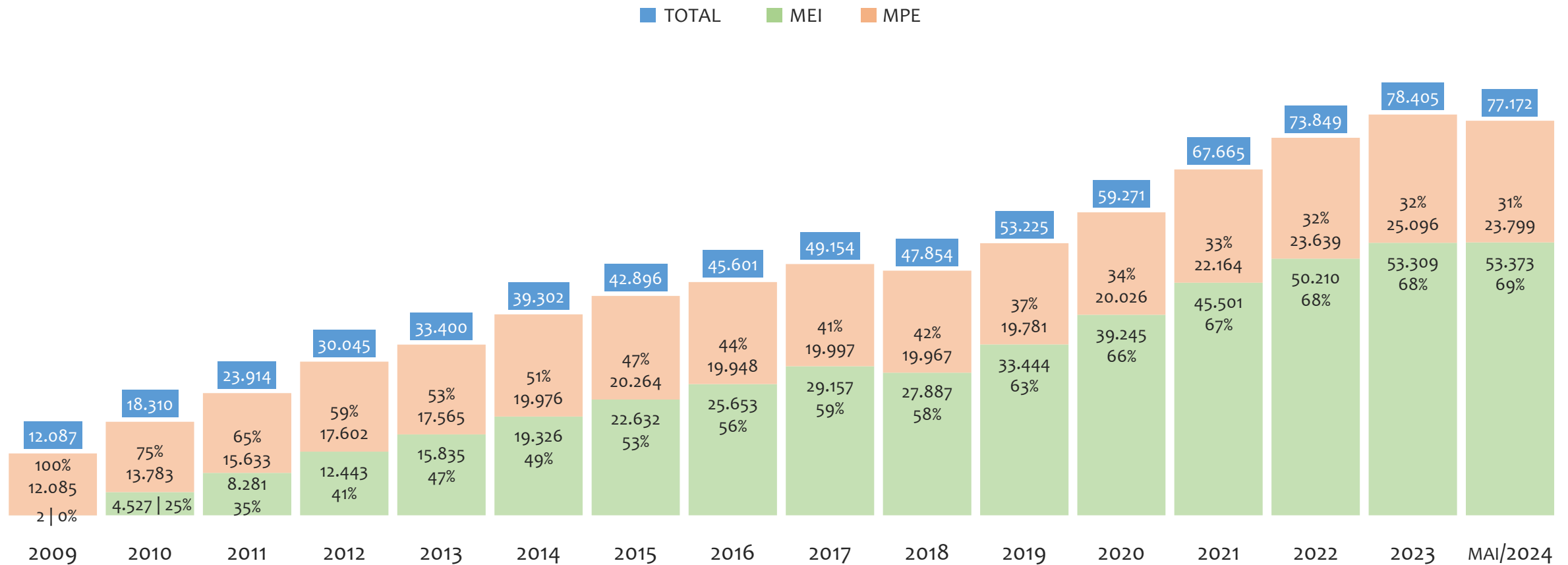


Na UR IRECÊ, considerando o acumulado até março/2024, o município CATURAMA apresenta o maior PERCENTUAL de ADIMPLENTES dentro do mesmo município com 95,6% (109 adimplentes), sendo que este grupo equivale a 0,4% dos ADIMPLENTES da UR IRECÊ.



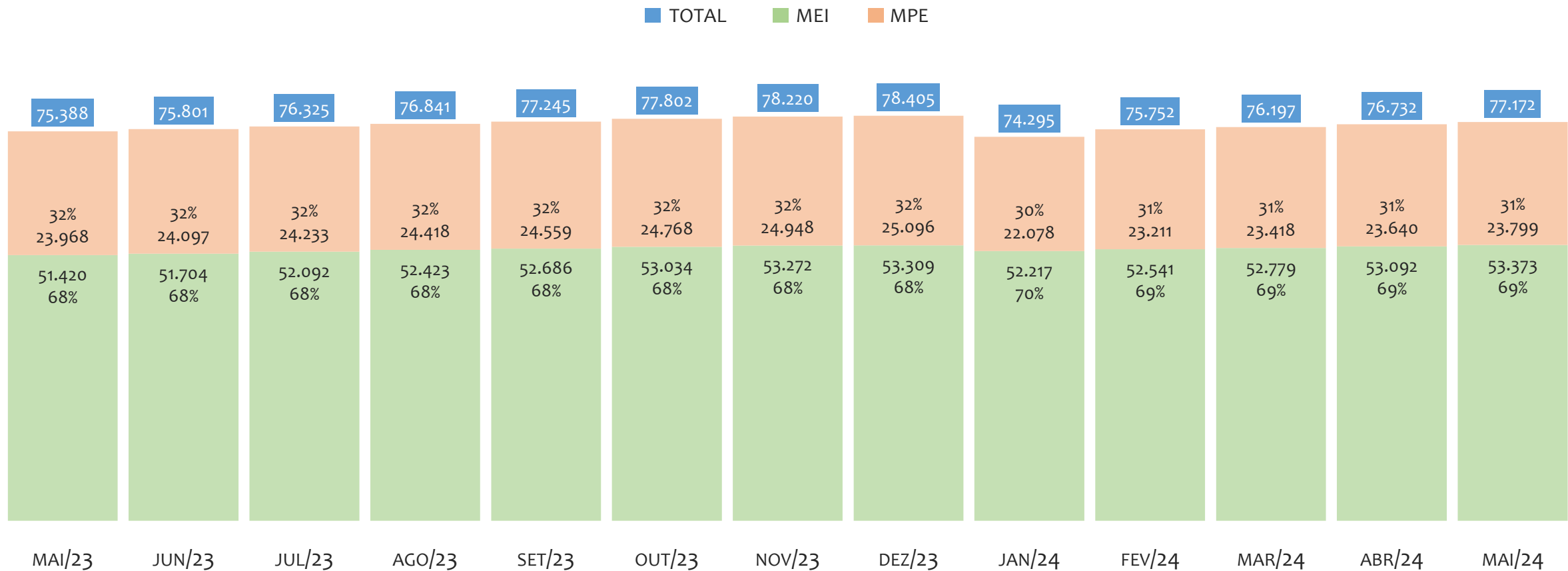
UR TEIXEIRA DE FREITAS

HISTÓRICO ANUAL DO ACUMULADO DE MEI, MPE E TOTAL, UR TEIXEIRA DE FREITAS, 2009 A MAIO/2024



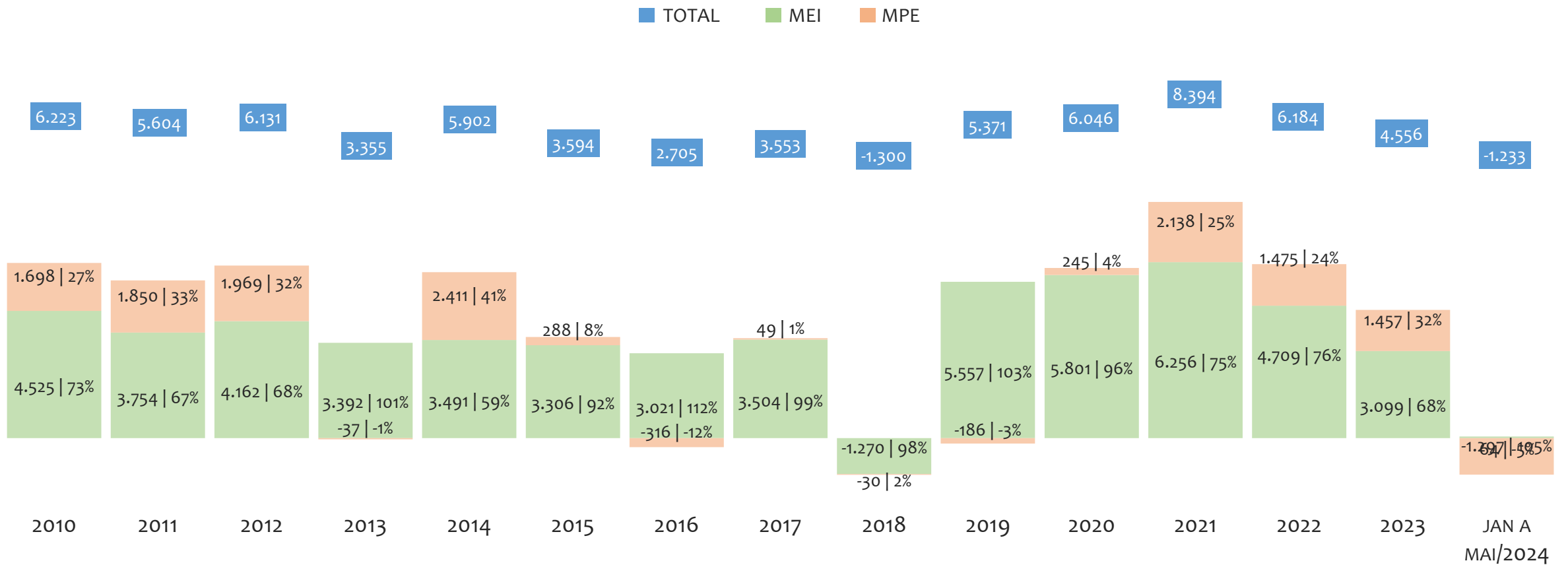
Na UR TEIXEIRA DE FREITAS, de 2009 a maio/2024, o crescimento de microempreendedores individuais (MEI) de 2668550% (2 para 53.373) é superior ao crescimento de micro e pequenas empresas (MPE) de 97% (12.085 para 23.799). No TOTAL (MEI + MPE), o crescimento no mesmo período é de 538% (12.087 para 77.172). A taxa média de crescimento anual composta é de 97% ao ano para MEI, 5% ao ano para MPE e 13% ao ano para MEI + MPE. Ainda neste mesmo período, a participação do MEI cresceu de 0% para 69% do total das empresas cadastradas no SIMPLES NACIONAL.

HISTÓRICO MENSAL DO ACUMULADO DE MEI, MPE E TOTAL, UR TEIXEIRA DE FREITAS, MAI/2023 A MAI/2024



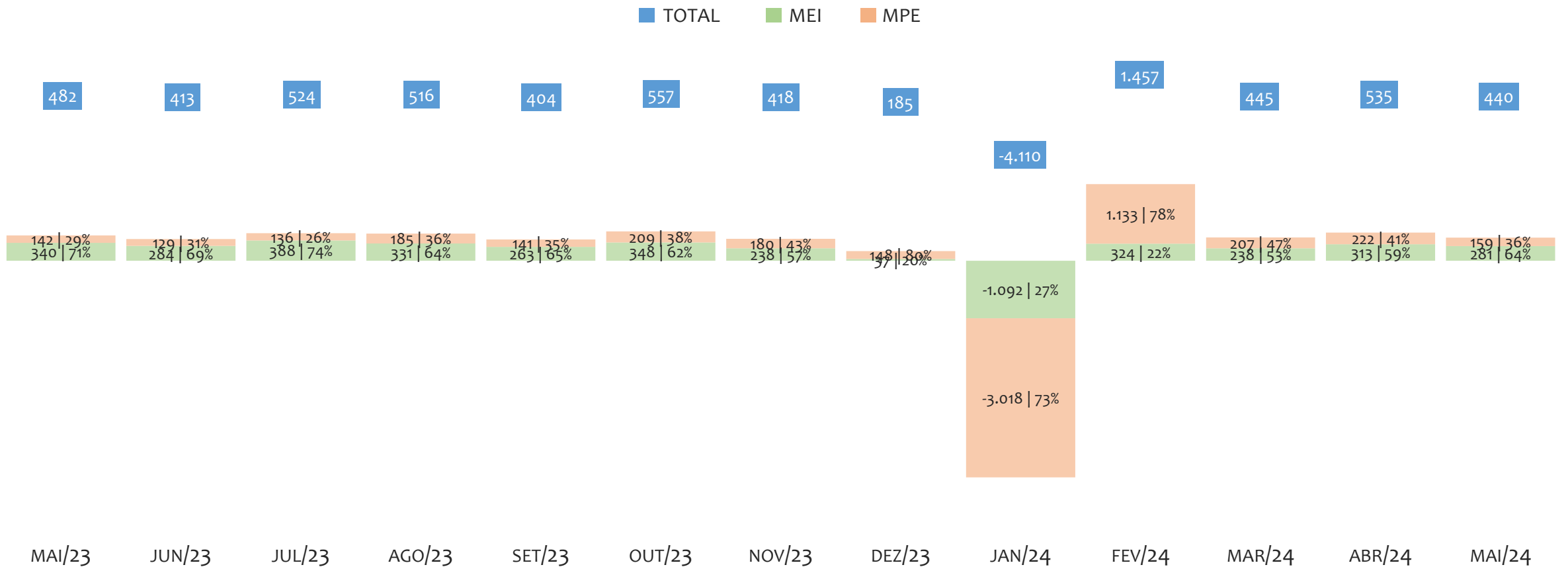
Na UR TEIXEIRA DE FREITAS, de maio/2023 a maio/2024, o crescimento de microempreendedores individuais (MEI) de 3,8% (51.420 para 53.373) é superior ao crescimento de micro e pequenas empresas (MPE) de -0,7% (23.968 para 23.799). No TOTAL (MEI + MPE), o crescimento no mesmo período é de 2,4% (75.388 para 77.172). A taxa média de crescimento mensal composta é de 0,3% ao mês para MEI, -0,1% ao mês para MPE e 0,2% ao mês para MEI + MPE. Ainda neste mesmo período, a participação do MEI cresceu de 68% para 69% do total das empresas cadastradas no SIMPLES NACIONAL.

HISTÓRICO ANUAL DO SALDO DE MEI, MPE E TOTAL, UR TEIXEIRA DE FREITAS, 2010 A MAIO/2024



O SALDO anual é calculado pela diferença entre novos cadastros e cadastros excluídos em cada ano. A queda brusca do SALDO em 2016 e 2018 deve-se ao reprocessamento acumulado dos cadastros de MEI e MPE vinculados ao Simples Nacional com a exclusão dos inativos, inadimplentes etc. Na UR TEIXEIRA DE FREITAS, o maior saldo de MEI ocorre em 2021 (6.256) e o menor em 2018 (-1.270). O maior saldo de MPE ocorre em 2014 (2.411) e o menor em 2024 (-1.297). O maior saldo no TOTAL (MPE + MEI) ocorre em 2021 (8.394) e o menor em 2018 (-1.300).


HISTÓRICO MENSAL DO SALDO DE MEI, MPE E TOTAL, UR TEIXEIRA DE FREITAS, MAI/2023 A MAI/2024



O SALDO mensal é calculado pela diferença entre novos cadastros e cadastros excluídos em cada mês. A queda brusca do SALDO em JANEIRO deve-se ao reprocessamento dos cadastros de MEI e MPE vinculados ao Simples Nacional com a exclusão dos inativos, inadimplentes etc. Na UR TEIXEIRA DE FREITAS, o maior saldo de MEI ocorre em jul/23 (388) e o menor em jan/24 (-1.092). O maior saldo de MPE ocorre em fev/24 (1.133) e o menor em jan/24 (-3.018). O maior saldo no TOTAL (MPE + MEI) ocorre em fev/24 (1.457) e o menor em jan/24 (-4.110).

RANKING DE MEI+MPE DOS 5 PRINCIPAIS CNAES, UR TEIXEIRA DE FREITAS, ACUMULADO ATÉ 01/06/2024


■ TOTAL ■ MEI ■ MPE



Na UR TEIXEIRA DE FREITAS, considerando o acumulado até 01/06/2024, o CNAE com maior número de MEI+MPE é Comércio Varejista De Artigos Do Vestuário E Acessórios, com 5.255, representando 7,0% do TOTAL de MEI+MPE. Desse montante, 74,7% são MEI (3.924) e 25,3% são MPE (1.331).

RANKING DE MEI DOS 5 PRINCIPAIS CNAES, UR TEIXEIRA DE FREITAS, ACUMULADO ATÉ 01/06/2024

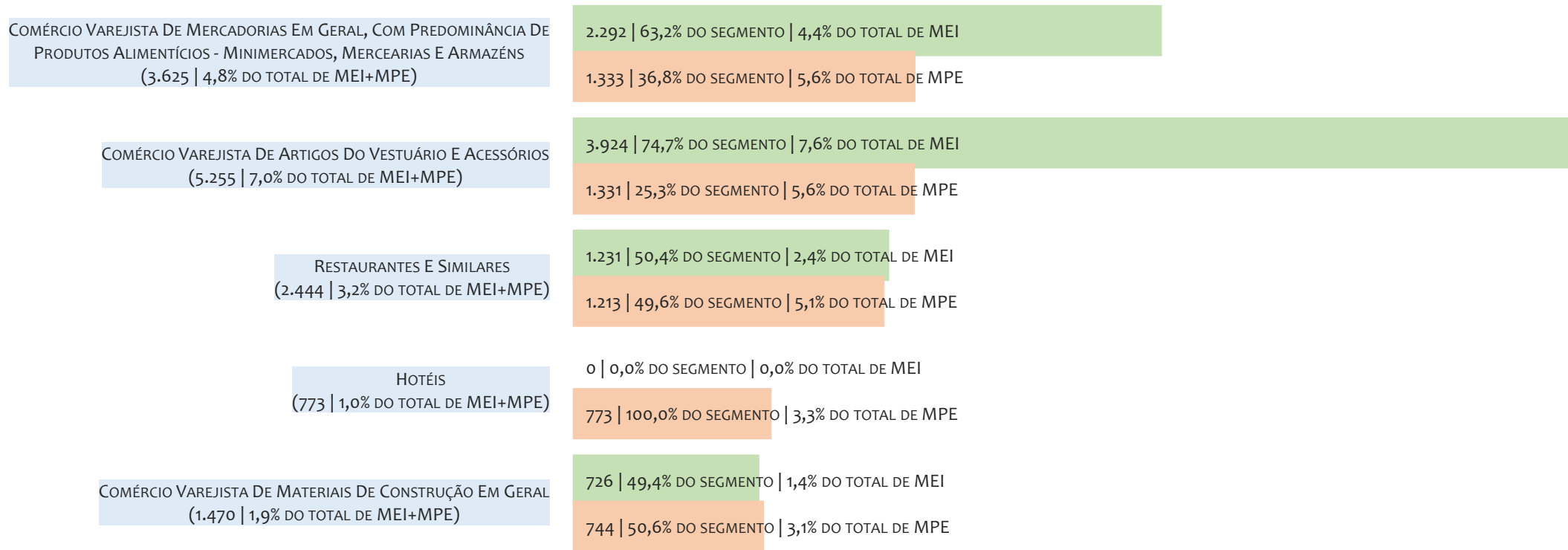
TOTAL MEI MPE



Na UR TEIXEIRA DE FREITAS, considerando o acumulado até 01/06/2024, o CNAE com maior número de MEI é Comércio Varejista De Artigos Do Vestuário E Acessórios, com 3.924, representando 74,7% do total dentro do segmento e 7,6% do TOTAL de MEI.


RANKING DE MPE DOS 5 PRINCIPAIS CNAES, UR TEIXEIRA DE FREITAS, ACUMULADO ATÉ 01/06/2024

TOTAL MEI MPE



Na UR TEIXEIRA DE FREITAS, considerando o acumulado até 01/06/2024, o CNAE com maior número de MPE é Comércio Varejista De Mercadorias Em Geral, Com Predominância De Produtos Alimentícios - Minimercados, Mercearias E Armazéns, com 1.333, representando 36,8% do total dentro do segmento e 5,6% do TOTAL de MPE.

PERCENTUAL DE ADIMPLÊNCIA E INADIMPLÊNCIA DO MEI, UR TEIXEIRA DE FREITAS, MARÇO/2024



No caso do MEI estar inadimplente com os pagamentos (DAS), qual é o prejuízo ou penalidade que o MEI terá junto ao INSS/Previdência Social?


Primeiro, não terá esse tempo inadimplente contado para nenhum benefício da previdência social.

Segundo, caso necessite de algum benefício não programado, como auxílio doença, pensão por morte ou salário maternidade, por exemplo, poderá não ter direito a esses.

Além disso, quando for recolher as contribuições atrasadas, terá que calcular os valores acrescidos de multa e juros.


Na UR TEIXEIRA DE FREITAS, considerando o acumulado até março/2024, o percentual de MEI ADIMPLENTES é de 52,9% (27.926).

RANKING POR MUNICÍPIO, UR TEIXEIRA DE FREITAS, ACUMULADO ATÉ MAIO/2024



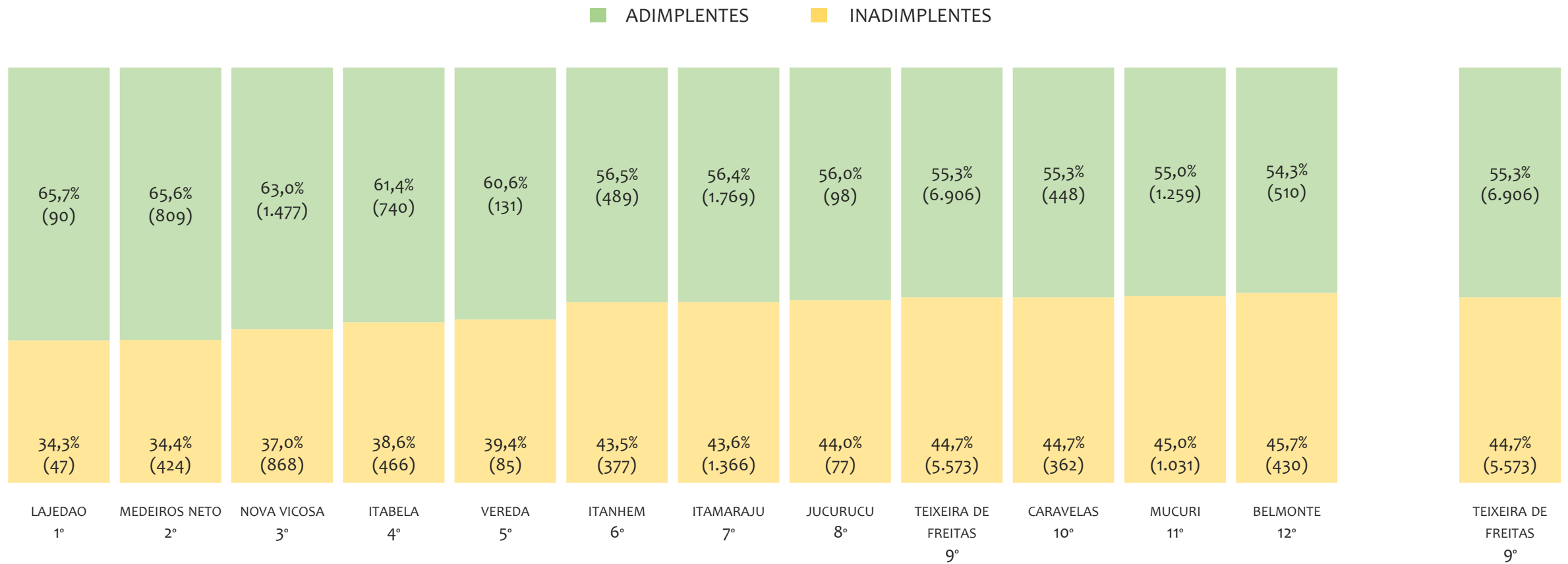
Na UR TEIXEIRA DE FREITAS, no acumulado até maio/2024, PORTO SEGURO é o município com maior número de MEI+MPE com 21.705 empresas, representando 28,1% do total de MEI+MPE da UR. Quanto ao MEI, PORTO SEGURO é o município com maior quantitativo com 14.414, representando 27,0% do total de MEI da UR e 18,7% do total da UR cadastradas no SIMPLES. Quanto a MPE, PORTO SEGURO é o município com maior quantitativo com 7.291, representando 30,6% do total de MPE da UR e 9,4% do total da UR cadastradas no SIMPLES.

RANKING POR MUNICÍPIO, UR TEIXEIRA DE FREITAS, SALDO DE MAIO/2024



Na UR TEIXEIRA DE FREITAS, considerando o SALDO de maio/2024, PORTO SEGURO é o município com maior SALDO de MEI+MPE com 213 empresas, representando 48,4% do SALDO de MEI+MPE da UR. Quanto ao MEI, PORTO SEGURO é o município de maior SALDO com 149, representando 53,0% do SALDO de MEI da UR e 33,9% do SALDO de empresas da UR cadastradas no SIMPLES. Quanto a MPE, PORTO SEGURO é o município com maior SALDO com 64, representando 40,3% do SALDO de MPE da UR e 14,5% do SALDO de empresas da UR cadastradas no SIMPLES.

RANKING DE ADIMPLÊNCIA E INADIMPLÊNCIA DO MEI, UR TEIXEIRA DE FREITAS, POR MUNICÍPIO, MARÇO/2024

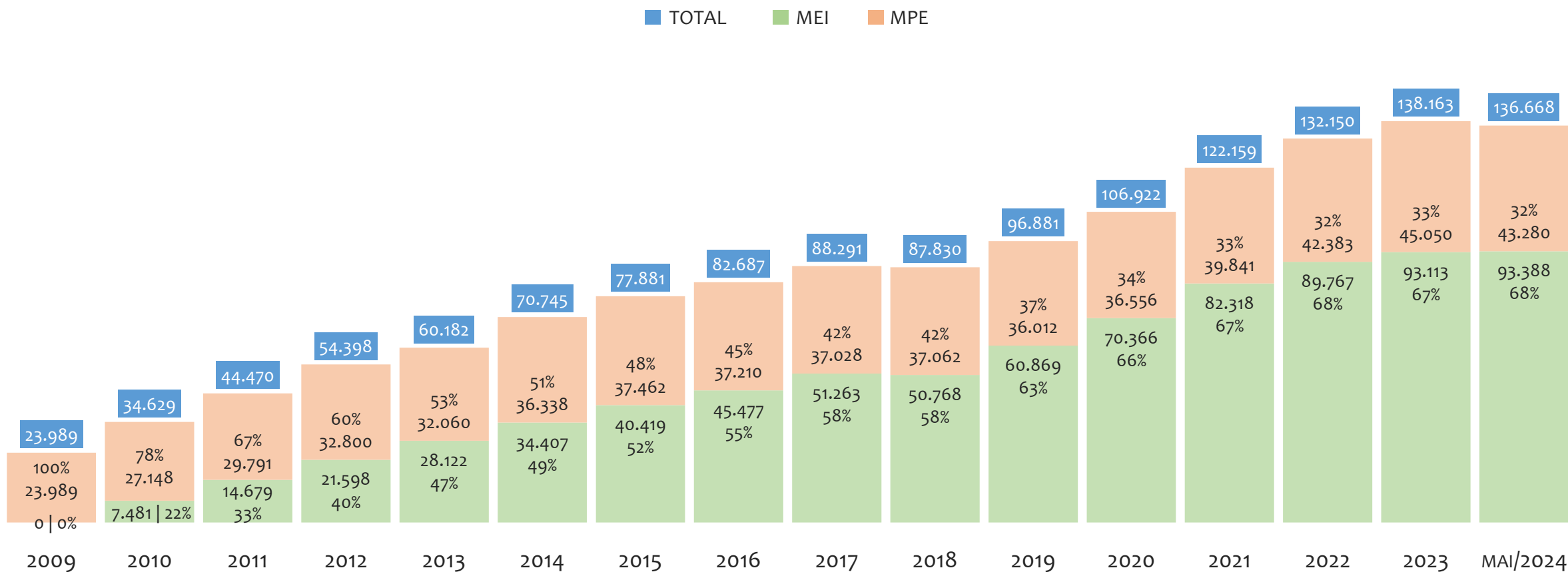


Na UR TEIXEIRA DE FREITAS, considerando o acumulado até março/2024, o município LAJEDAO apresenta o maior PERCENTUAL de ADIMPLENTES dentro do mesmo município com 65,7% (90 adimplentes), sendo que este grupo equivale a 0,3% dos ADIMPLENTES da UR TEIXEIRA DE FREITAS.



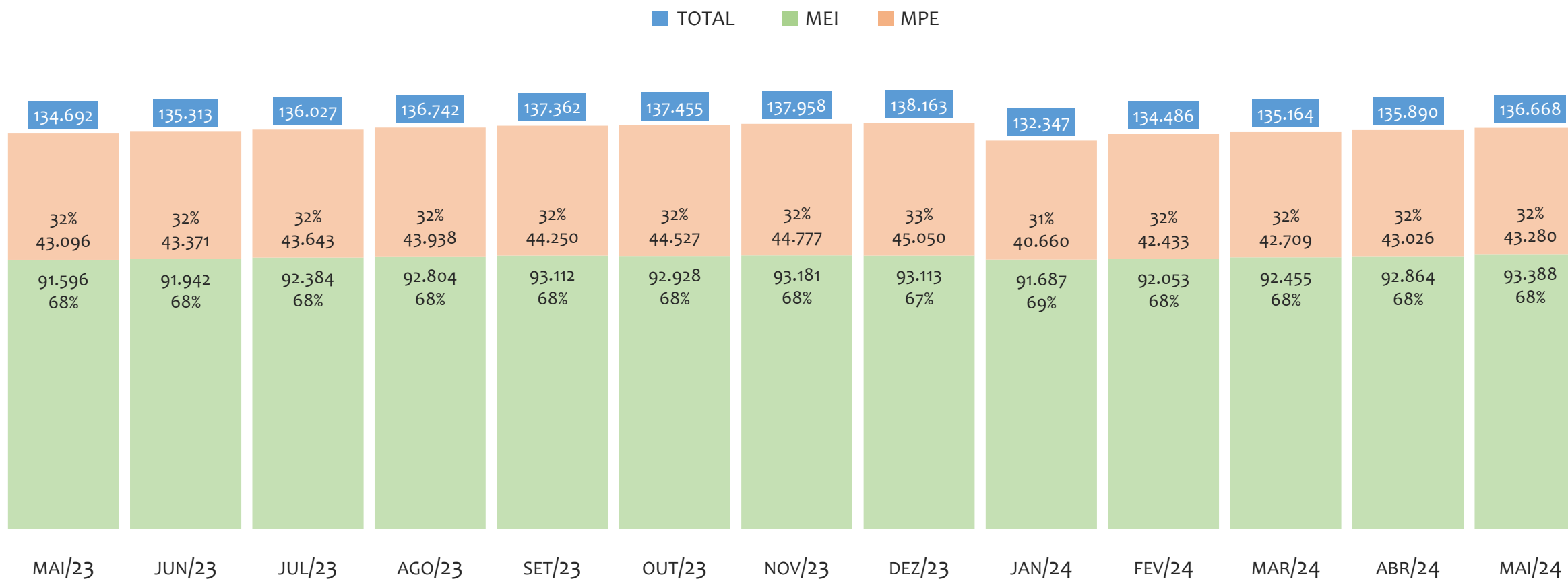
UR VITÓRIA DA CONQUISTA

HISTÓRICO ANUAL DO ACUMULADO DE MEI, MPE E TOTAL, UR VITÓRIA DA CONQUISTA, 2009 A MAIO/2024



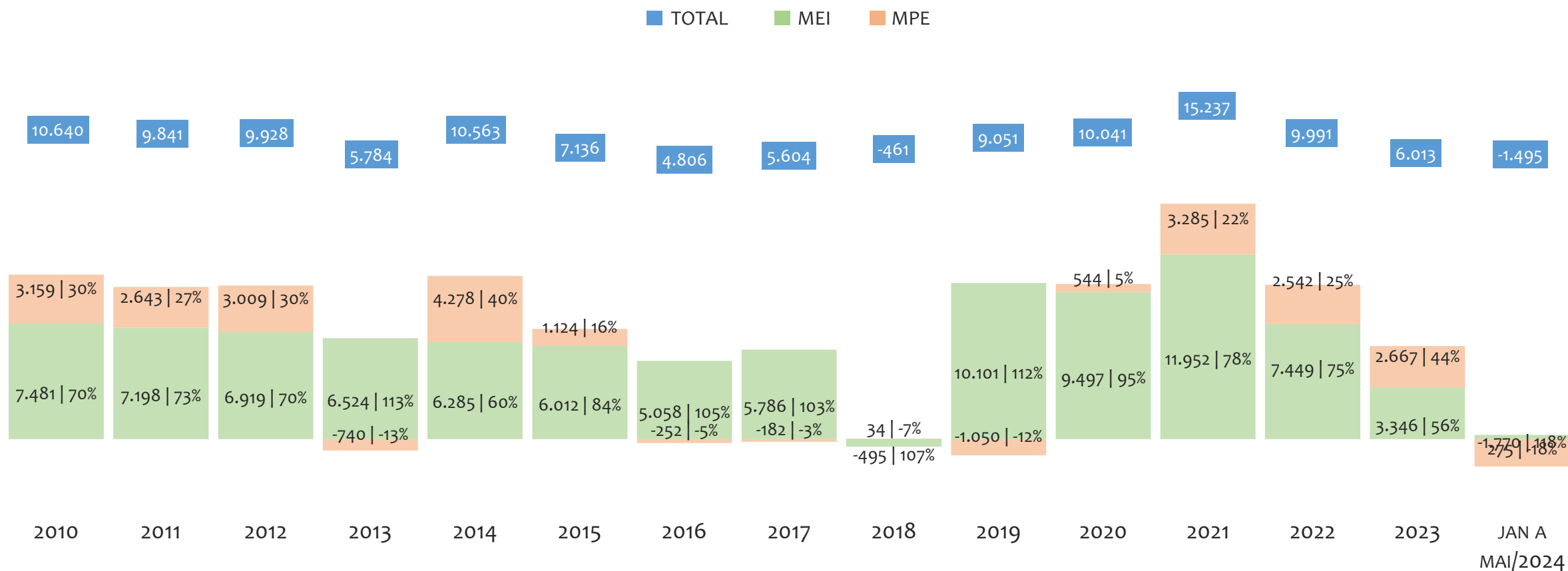
Na UR VITÓRIA DA CONQUISTA, de 2009 a maio/2024, o crescimento de microempreendedores individuais (MEI) de 93387900% (0 para 93.388) é superior ao crescimento de micro e pequenas empresas (MPE) de 80% (23.989 para 43.280). No TOTAL (MEI + MPE), o crescimento no mesmo período é de 470% (23.989 para 136.668). A taxa média de crescimento anual composta é de 167% ao ano para MEI, 4% ao ano para MPE e 12% ao ano para MEI + MPE. Ainda neste mesmo período, a participação do MEI cresceu de 0% para 68% do total das empresas cadastradas no SIMPLES NACIONAL.

HISTÓRICO MENSAL DO ACUMULADO DE MEI, MPE E TOTAL, UR VITÓRIA DA CONQUISTA, MAI/2023 A MAI/2024



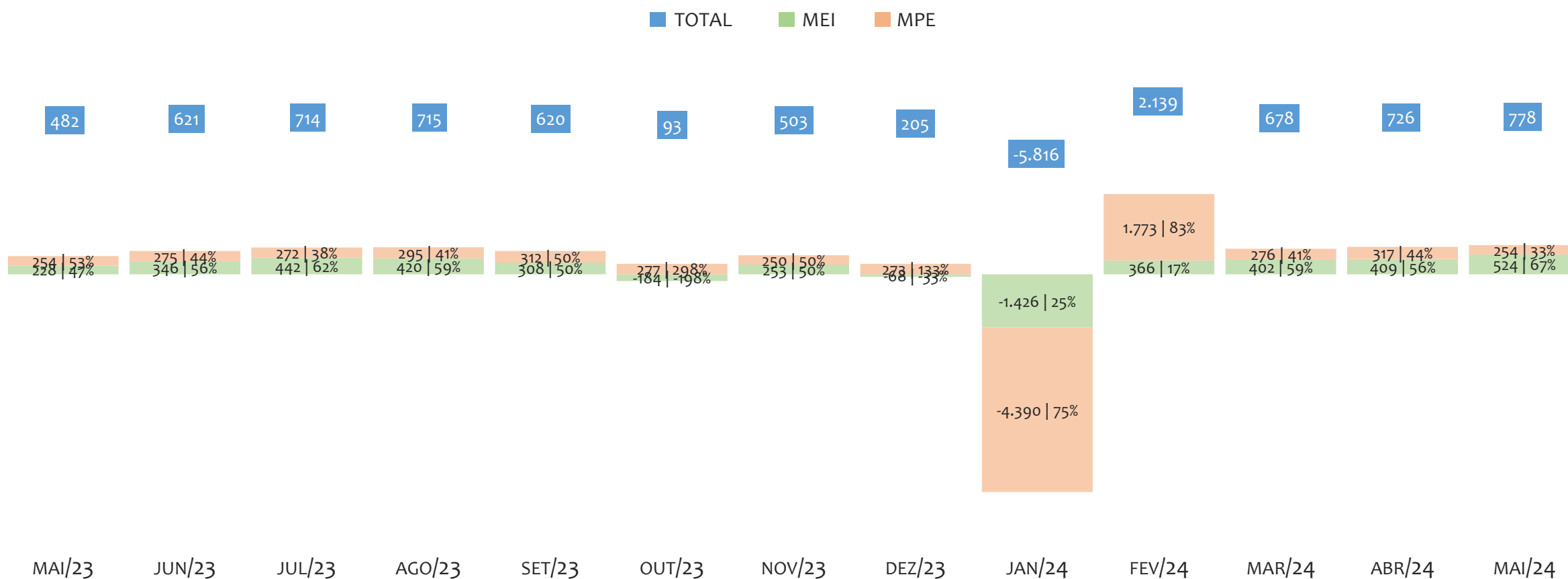
Na UR VITÓRIA DA CONQUISTA, de maio/2023 a maio/2024, o crescimento de microempreendedores individuais (MEI) de 2,0% (91.596 para 93.388) é superior ao crescimento de micro e pequenas empresas (MPE) de 0,4% (43.096 para 43.280). No TOTAL (MEI + MPE), o crescimento no mesmo período é de 1,5% (134.692 para 136.668). A taxa média de crescimento mensal composta é de 0,2% ao mês para MEI, 0,0% ao mês para MPE e 0,1% ao mês para MEI + MPE. Ainda neste mesmo período, a participação do MEI cresceu de 68% para 68% do total das empresas cadastradas no SIMPLES NACIONAL.

HISTÓRICO ANUAL DO SALDO DE MEI, MPE E TOTAL, UR VITÓRIA DA CONQUISTA, 2010 A MAIO/2024



O SALDO anual é calculado pela diferença entre novos cadastros e cadastros excluídos em cada ano. A queda brusca do SALDO em 2016 e 2018 deve-se ao reprocessamento acumulado dos cadastros de MEI e MPE vinculados ao Simples Nacional com a exclusão dos inativos, inadimplentes etc. Na UR VITÓRIA DA CONQUISTA, o maior saldo de MEI ocorre em 2021 (11.952) e o menor em 2018 (-495). O maior saldo de MPE ocorre em 2014 (4.278) e o menor em 2024 (-1.770). O maior saldo no TOTAL (MPE + MEI) ocorre em 2021 (15.237) e o menor em 2024 (-1.495).


HISTÓRICO MENSAL DO SALDO DE MEI, MPE E TOTAL, UR VITÓRIA DA CONQUISTA, MAI/2023 A MAI/2024



O SALDO mensal é calculado pela diferença entre novos cadastros e cadastros excluídos em cada mês. A queda brusca do SALDO em JANEIRO deve-se ao reprocessamento dos cadastros de MEI e MPE vinculados ao Simples Nacional com a exclusão dos inativos, inadimplentes etc. Na UR VITÓRIA DA CONQUISTA, o maior saldo de MEI ocorre em mai/24 (524) e o menor em jan/24 (-1.426). O maior saldo de MPE ocorre em fev/24 (1.773) e o menor em jan/24 (-4.390). O maior saldo no TOTAL (MPE + MEI) ocorre em fev/24 (2.139) e o menor em jan/24 (-5.816).

RANKING DE MEI+MPE DOS 5 PRINCIPAIS CNAES, UR VITÓRIA DA CONQUISTA, ACUMULADO ATÉ 01/06/2024


■ TOTAL ■ MEI ■ MPE



Na UR VITÓRIA DA CONQUISTA, considerando o acumulado até 01/06/2024, o CNAE com maior número de MEI+MPE é Comércio Varejista De Artigos Do Vestuário E Acessórios, com 9.238, representando 6,9% do TOTAL de MEI+MPE. Desse montante, 53,8% são MEI (4.971) e 46,2% são MPE (4.267).

RANKING DE MEI DOS 5 PRINCIPAIS CNAES, UR VITÓRIA DA CONQUISTA, ACUMULADO ATÉ 01/06/2024


■ TOTAL ■ MEI ■ MPE



Na UR VITÓRIA DA CONQUISTA, considerando o acumulado até 01/06/2024, o CNAE com maior número de MEI é Comércio Varejista De Artigos Do Vestuário E Acessórios, com 4.971, representando 53,8% do total dentro do segmento e 8,3% do TOTAL de MEI.

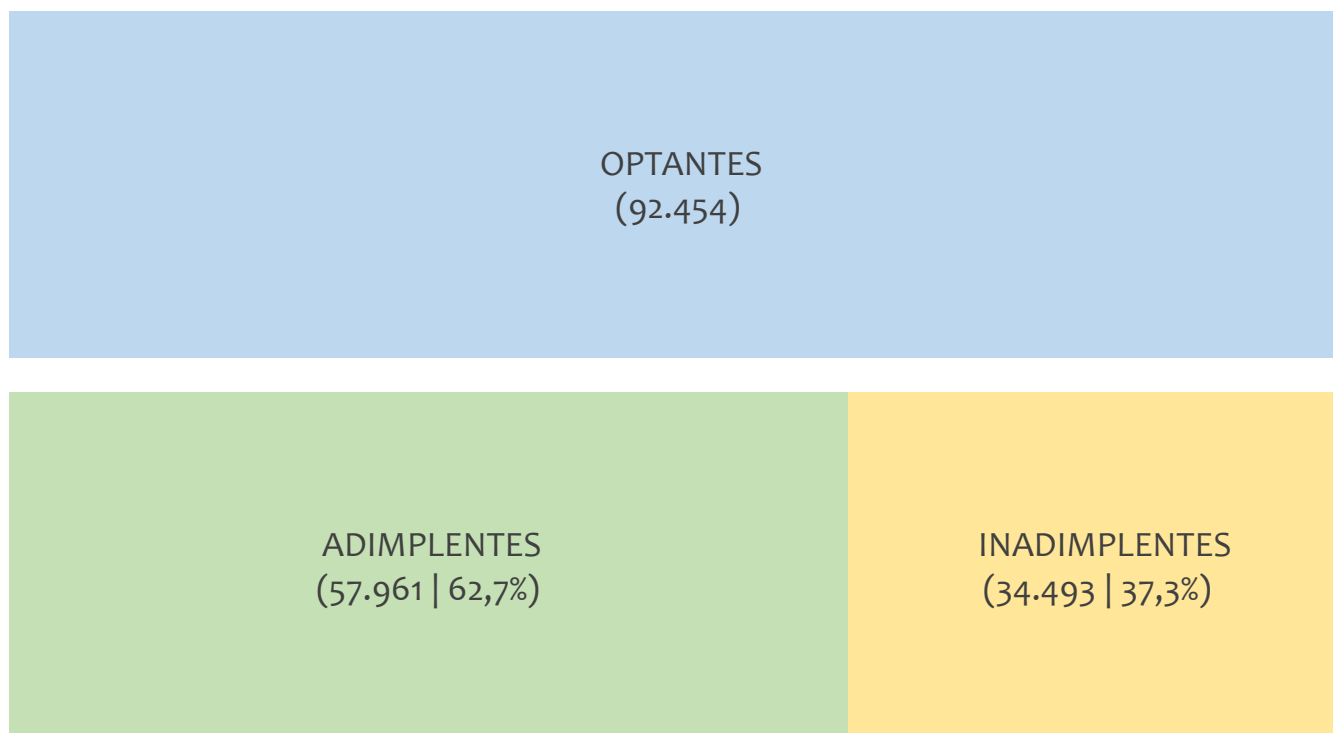
RANKING DE MPE DOS 5 PRINCIPAIS CNAES, UR VITÓRIA DA CONQUISTA, ACUMULADO ATÉ 01/06/2024

TOTAL MEI MPE



Na UR VITÓRIA DA CONQUISTA, considerando o acumulado até 01/06/2024, o CNAE com maior número de MPE é Comércio Varejista De Mercadorias Em Geral, Com Predominância De Produtos Alimentícios - Minimercados, Mercearias E Armazéns, com 4.286, representando 47,2% do total dentro do segmento e 5,9% do TOTAL de MPE.

PERCENTUAL DE ADIMPLÊNCIA E INADIMPLÊNCIA DO MEI, UR VITÓRIA DA CONQUISTA, MARÇO/2024



No caso do MEI estar inadimplente com os pagamentos (DAS), qual é o prejuízo ou penalidade que o MEI terá junto ao INSS/Previdência Social?

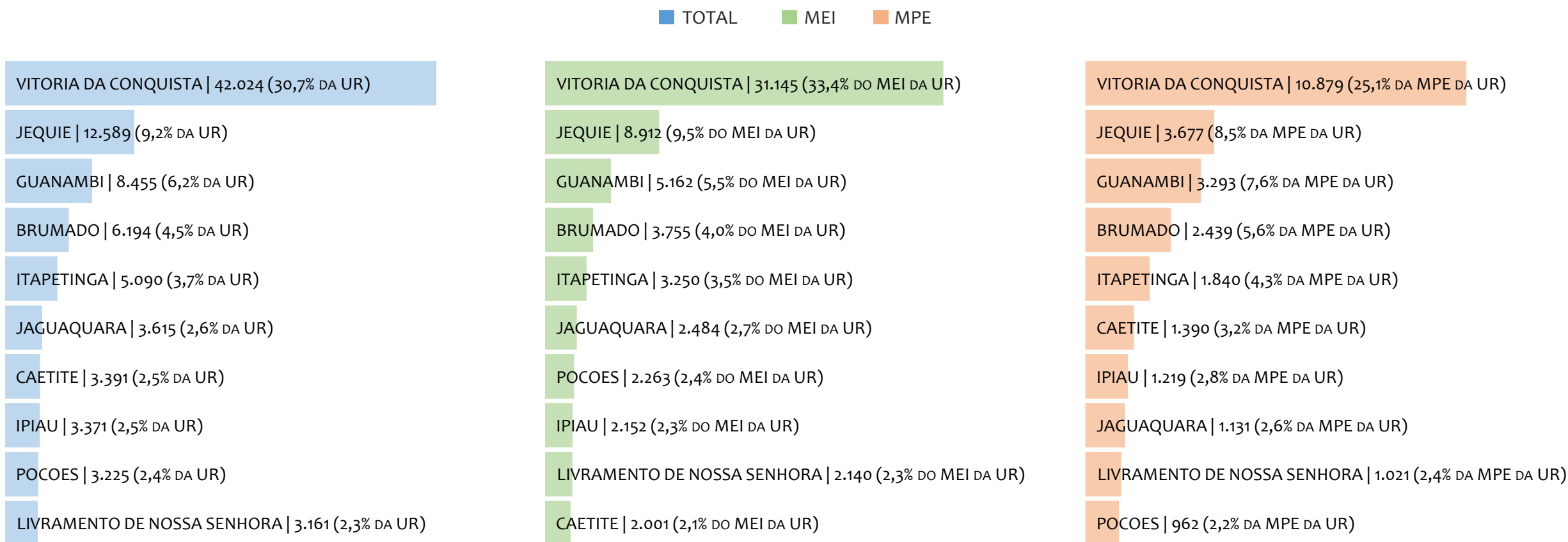
Primeiro, não terá esse tempo inadimplente contado para nenhum benefício da previdência social.

Segundo, caso necessite de algum benefício não programado, como auxílio doença, pensão por morte ou salário maternidade, por exemplo, poderá não ter direito a esses.

Além disso, quando for recolher as contribuições atrasadas, terá que calcular os valores acrescidos de multa e juros.

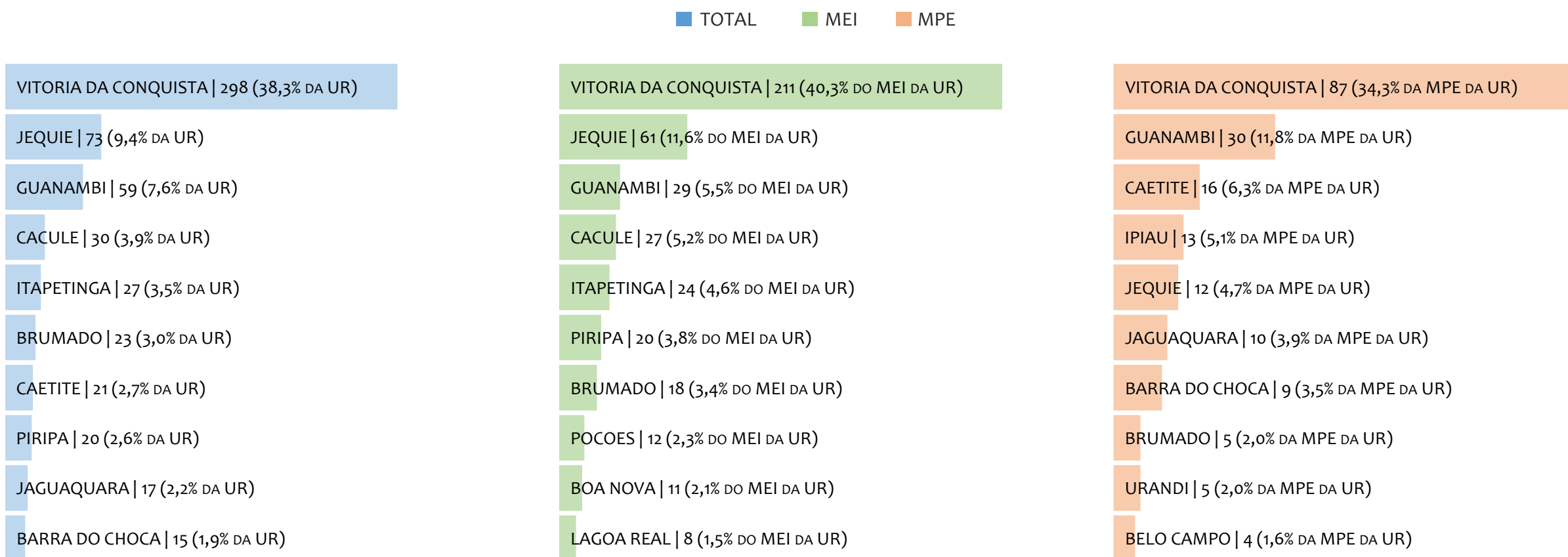
Na UR VITÓRIA DA CONQUISTA, considerando o acumulado até março/2024, o percentual de MEI ADIMPLENTES é de 62,7% (57.961).

RANKING POR MUNICÍPIO, UR VITÓRIA DA CONQUISTA, ACUMULADO ATÉ MAIO/2024



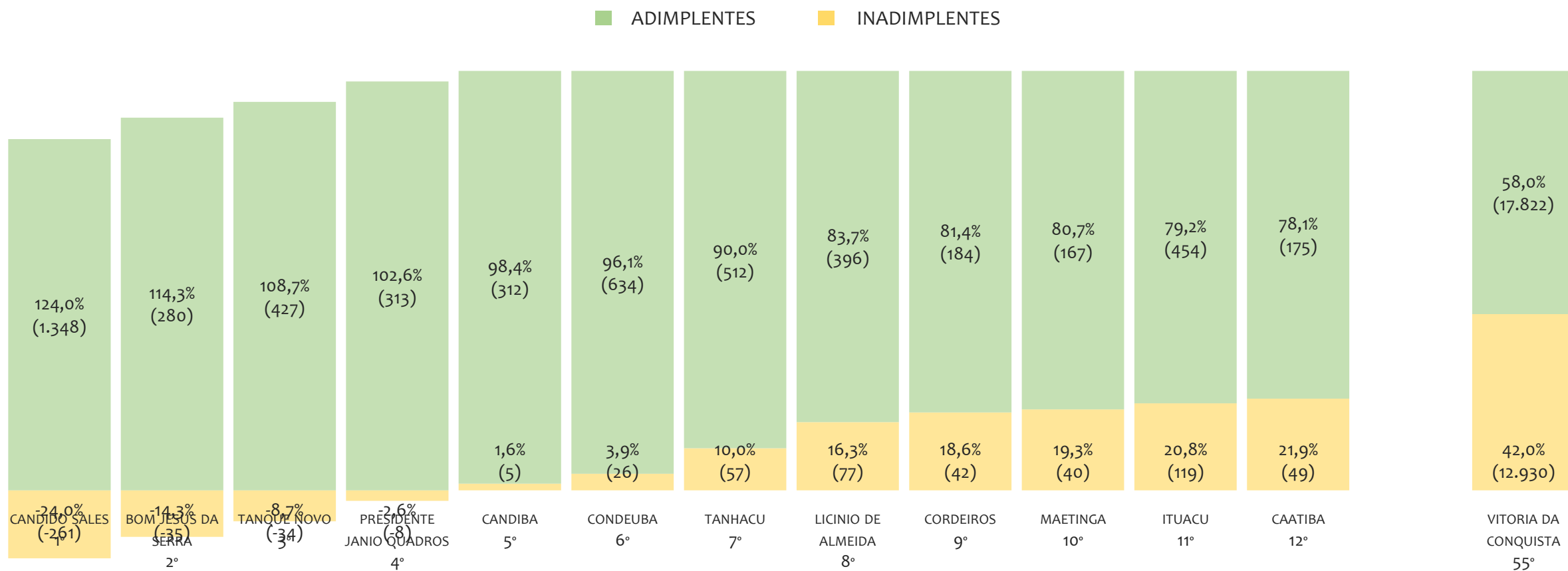
Na UR VITÓRIA DA CONQUISTA, no acumulado até maio/2024, VITORIA DA CONQUISTA é o município com maior número de MEI+MPE com 42.024 empresas, representando 30,7% do total de MEI+MPE da UR. Quanto ao MEI, VITORIA DA CONQUISTA é o município com maior quantitativo com 31.145, representando 33,4% do total de MEI da UR e 22,8% do total da UR cadastradas no SIMPLES. Quanto a MPE, VITORIA DA CONQUISTA é o município com maior quantitativo com 10.879, representando 25,1% do total de MPE da UR e 8,0% do total da UR cadastradas no SIMPLES.

RANKING POR MUNICÍPIO, UR VITÓRIA DA CONQUISTA, SALDO DE MAIO/2024



Na UR VITÓRIA DA CONQUISTA, considerando o SALDO de maio/2024, VITORIA DA CONQUISTA é o município com maior SALDO de MEI+MPE com 298 empresas, representando 38,3% do SALDO de MEI+MPE da UR. Quanto ao MEI, VITORIA DA CONQUISTA é o município de maior SALDO com 211, representando 40,3% do SALDO de MEI da UR e 27,1% do SALDO de empresas da UR cadastradas no SIMPLES. Quanto a MPE, VITORIA DA CONQUISTA é o município com maior SALDO com 87, representando 34,3% do SALDO de MPE da UR e 11,2% do SALDO de empresas da UR cadastradas no SIMPLES.

RANKING DE ADIMPLÊNCIA E INADIMPLÊNCIA DO MEI, UR VITÓRIA DA CONQUISTA, POR MUNICÍPIO, MARÇO/2024



Na UR VITÓRIA DA CONQUISTA, considerando o acumulado até março/2024, o município CANDIDO SALES apresenta o maior PERCENTUAL de ADIMPLENTES dentro do mesmo município com 124,0% (1.348 adimplentes), sendo que este grupo equivale a 2,2% dos ADIMPLENTES da UR VITÓRIA DA CONQUISTA.

© 2024. SEBRAE

Serviço Brasileiro de Apoio às Micro e Pequenas Empresas

TODOS OS DIREITOS RESERVADOS

A reprodução não autorizada desta publicação, no todo ou em parte, constitui violação dos direitos autorais (Lei nº 9.610).

INFORMAÇÕES E CONTATOS

Serviço Brasileiro de Apoio às Micro e Pequenas Empresas – SEBRAE

Unidade de Gestão Estratégica

Rua Arthur de Azevedo Machado, nº 1225, Edifício Civil Towers,
Torre Cirrus, 22º andar, Costa Azul, Salvador - BA, 41770-790

Telefone (71) 3320-4471

E-mail: uge.sebrae@ba.sebrae.com.br

PRESIDENTE DO CONSELHO DELIBERATIVO ESTADUAL

Humberto Miranda Oliveira

DIRETORIA DA SUPERINTENDÊNCIA

Jorge Khoury

DIRETORIA TÉCNICA

Franklin Santos

DIRETORIA ADMINISTRATIVA E FINANCEIRA

Vitor Lopes

UNIDADE DE GESTÃO ESTRATÉGICA

GERENTE

Frutos Gonzalez Dias Neto

GERENTE ADJUNTA

Isabel de Cássia Santos Ribeiro

EQUIPE TÉCNICA

Anderson dos Santos Teixeira (Analista)

Fernando Edmar de Oliveira Silva (Analista)

Ludmila Ribeiro Cruz Santos (Analista)

Amanda Cristina Ribeiro da Silva Vieira (Estagiária)

Amanda dos Santos Medeiros (Terceirizada)