



UNIVERSO MEI E MPE

JANEIRO / 2024



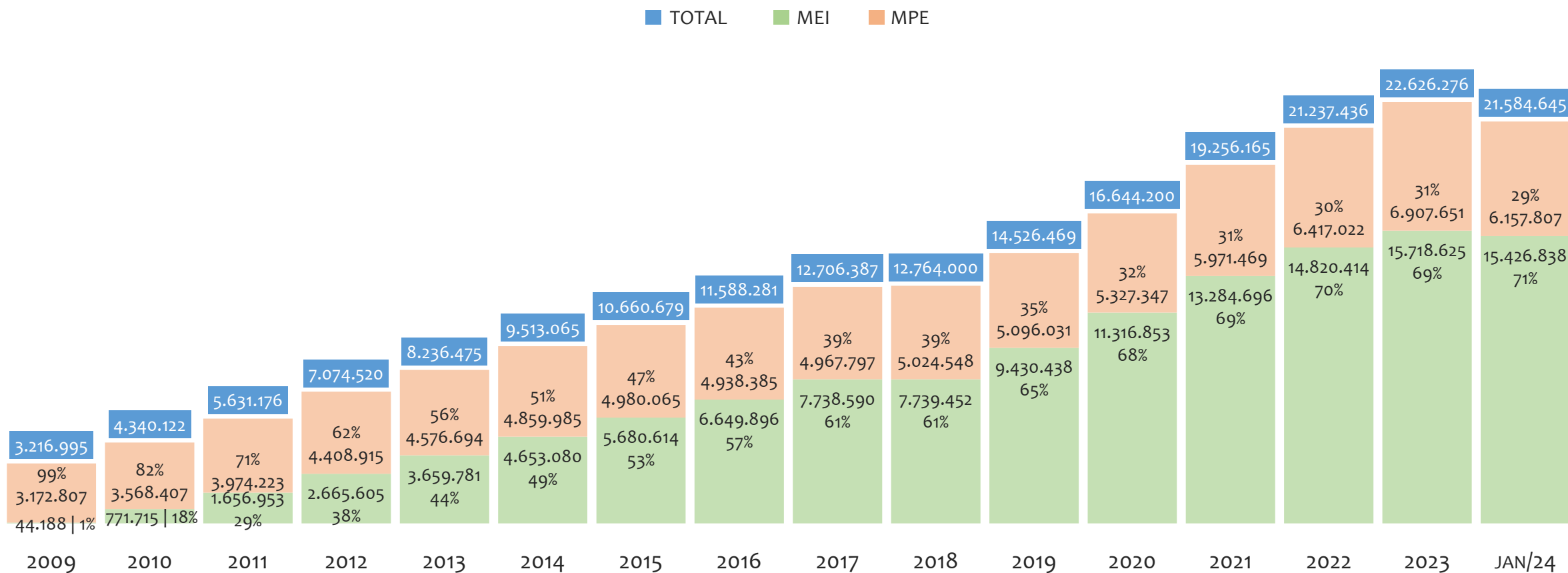
SUMÁRIO

03	BRASIL
20	REGIÃO NORDESTE
29	BAHIA
44	UR SALVADOR
56	UR BARREIRAS
68	UR FEIRA DE SANTANA
80	UR ILHÉUS
92	UR JACOBINA
104	UR JUAZEIRO
116	UR SANTO ANTÔNIO DE JESUS
128	UR IRECÊ
140	UR TEIXEIRA DE FREITAS
152	UR VITÓRIA DA CONQUISTA



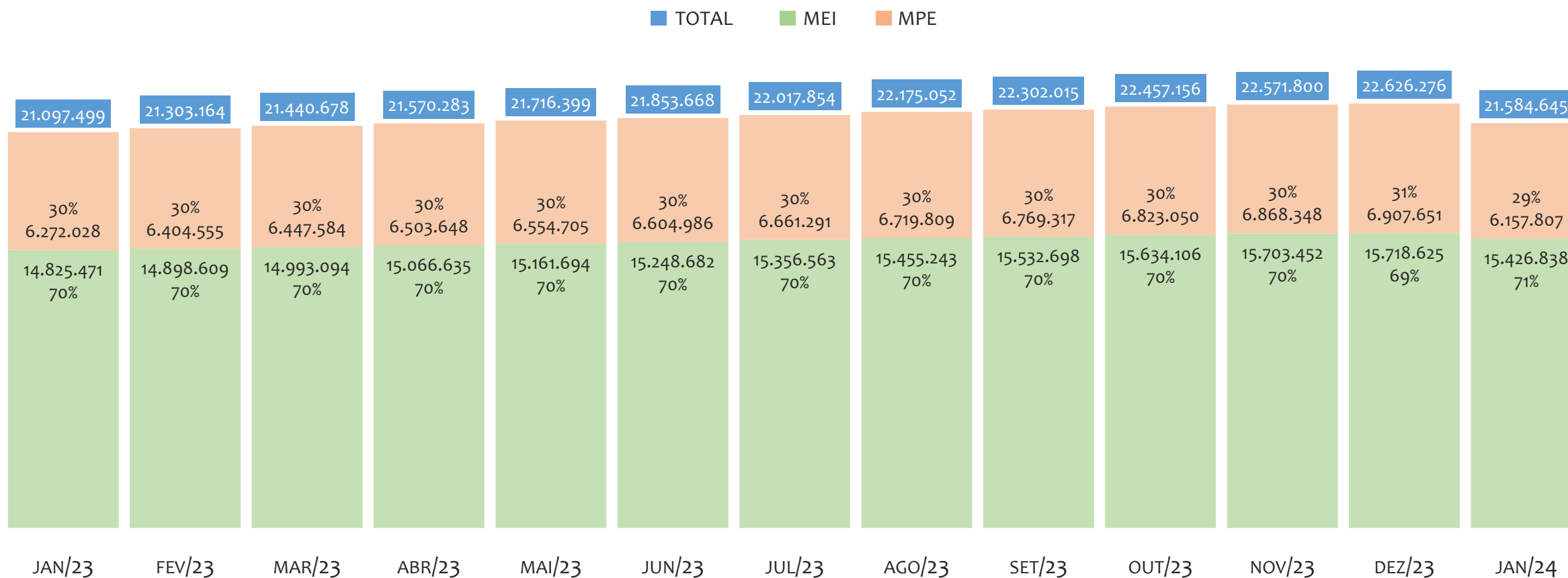
BRASIL

HISTÓRICO ANUAL DO ACUMULADO DE MEI, MPE E TOTAL, BRASIL, 2009 A JANEIRO/2024



No BRASIL, de 2009 a janeiro/2024, o crescimento de microempreendedores individuais (MEI) de 34812% (44.188 para 15.426.838) é superior ao crescimento de micro e pequenas empresas (MPE) de 94% (3.172.807 para 6.157.807). No TOTAL (MEI + MPE), o crescimento no mesmo período é de 571% (3.216.995 para 21.584.645). A taxa média de crescimento anual composta é de 48% ao ano para MEI, 5% ao ano para MPE e 14% ao ano para MEI + MPE. Ainda neste mesmo período, a participação do MEI cresceu de 1% para 71% do total das empresas cadastradas no SIMPLES NACIONAL.

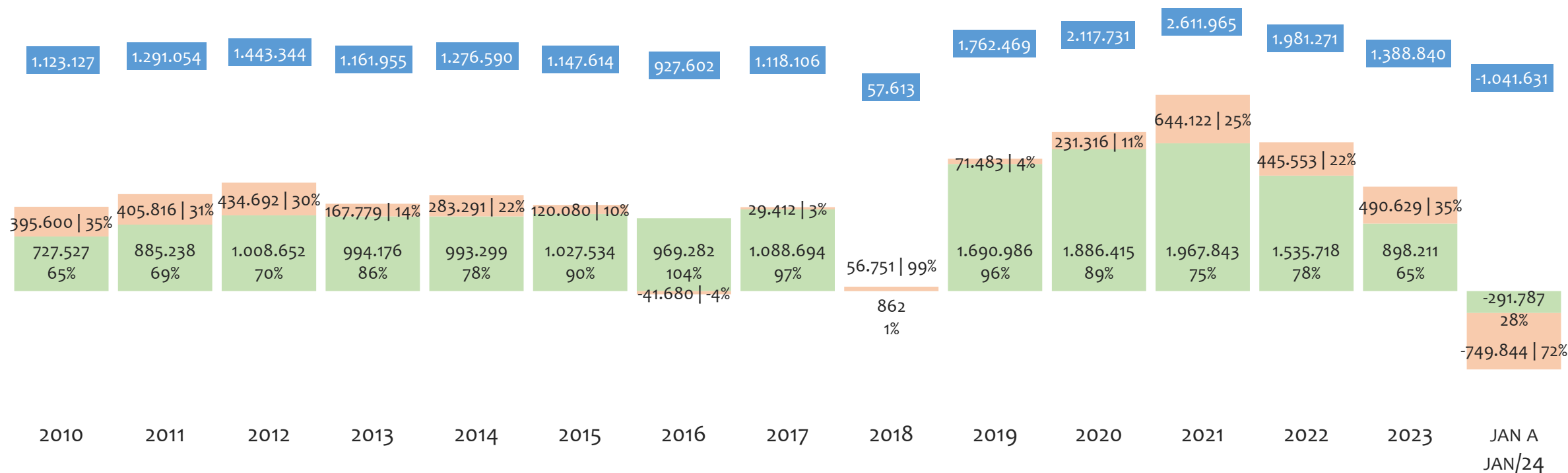
HISTÓRICO MENSAL DO ACUMULADO DE MEI, MPE E TOTAL, BRASIL, JAN/2023 A JAN/2024



No BRASIL, de janeiro/2023 a janeiro/2024, o crescimento de microempreendedores individuais (MEI) de 4,1% (14.825.471 para 15.426.838) é superior ao crescimento de micro e pequenas empresas (MPE) de -1,8% (6.272.028 para 6.157.807). No TOTAL (MEI + MPE), o crescimento no mesmo período é de 2,3% (21.097.499 para 21.584.645). A taxa média de crescimento mensal composta é de 0,3% ao mês para MEI, -0,2% ao mês para MPE e 0,2% ao mês para MEI + MPE. Ainda neste mesmo período, a participação do MEI cresceu de 70% para 71% do total das empresas cadastradas no SIMPLES NACIONAL.

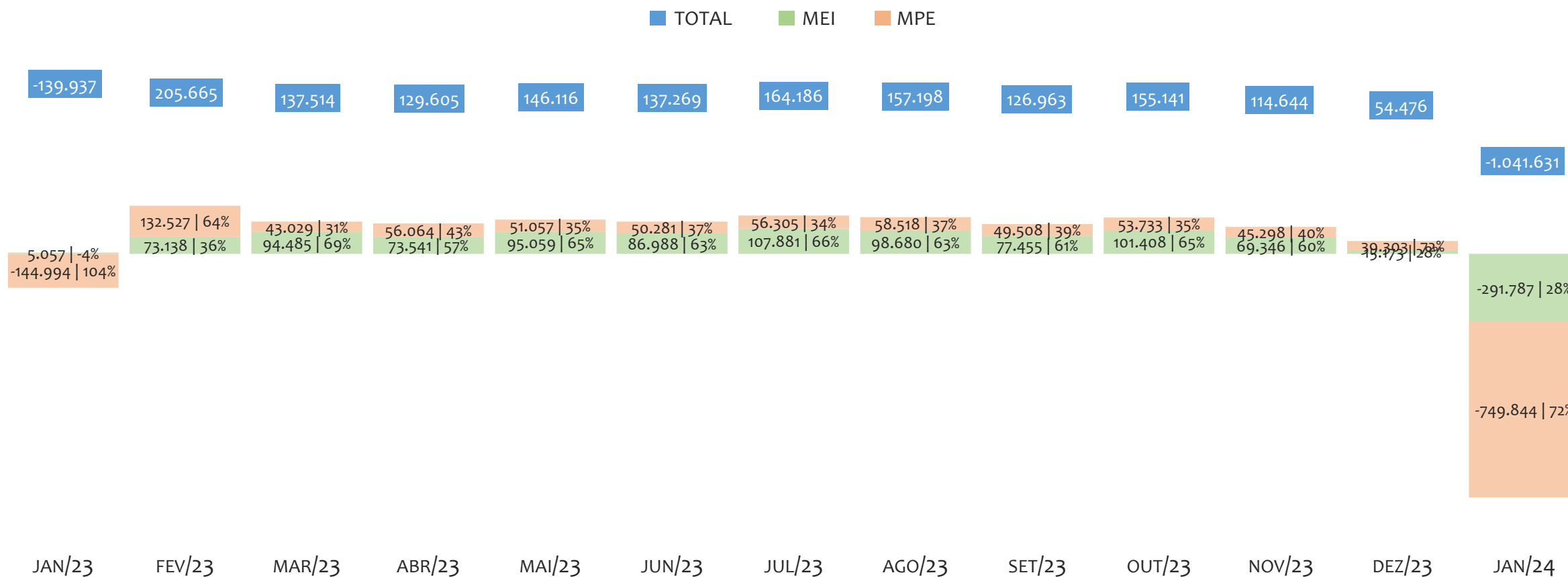
HISTÓRICO ANUAL DO SALDO DE MEI, MPE E TOTAL, BRASIL, 2010 A JANEIRO/2024

TOTAL MEI MPE




O SALDO anual é calculado pela diferença entre novos cadastros e cadastros excluídos em cada ano. A queda brusca do SALDO em 2016 e 2018 deve-se ao reprocessamento acumulado dos cadastros de MEI e MPE vinculados ao Simples Nacional com a exclusão dos inativos, inadimplentes etc. No BRASIL, o maior saldo de MEI ocorre em 2021 (1.967.843) e o menor em 2024 (-291.787). O maior saldo de MPE ocorre em 2021 (644.122) e o menor em 2024 (-749.844). O maior saldo no TOTAL (MPE + MEI) ocorre em 2021 (2.611.965) e o menor em 2024 (-1.041.631).

HISTÓRICO MENSAL DO SALDO DE MEI, MPE E TOTAL, BRASIL, JAN/2023 A JAN/2024



O SALDO mensal é calculado pela diferença entre novos cadastros e cadastros excluídos em cada mês. A queda brusca do SALDO em JANEIRO deve-se ao reprocessamento dos cadastros de MEI e MPE vinculados ao Simples Nacional com a exclusão dos inativos, inadimplentes etc. No BRASIL, o maior saldo de MEI ocorre em jul/23 (107.881) e o menor em jan/24 (-291.787). O maior saldo de MPE ocorre em fev/23 (132.527) e o menor em jan/24 (-749.844). O maior saldo no TOTAL (MPE + MEI) ocorre em fev/23 (205.665) e o menor em jan/24 (-1.041.631).


RANKING DE MEI+MPE DOS 5 PRINCIPAIS CNAES, BRASIL, ACUMULADO ATÉ 10/02/2024



No BRASIL, considerando o acumulado até 10/02/2024, o CNAE com maior número de MEI+MPE é Comércio Varejista De Artigos Do Vestuário E Acessórios, com 1.231.007, representando 5,7% do TOTAL de MEI+MPE. Desse montante, 79,6% são MEI (979.771) e 20,4% são MPE (251.236).

RANKING DE MEI DOS 5 PRINCIPAIS CNAES, BRASIL, ACUMULADO ATÉ 10/02/2024

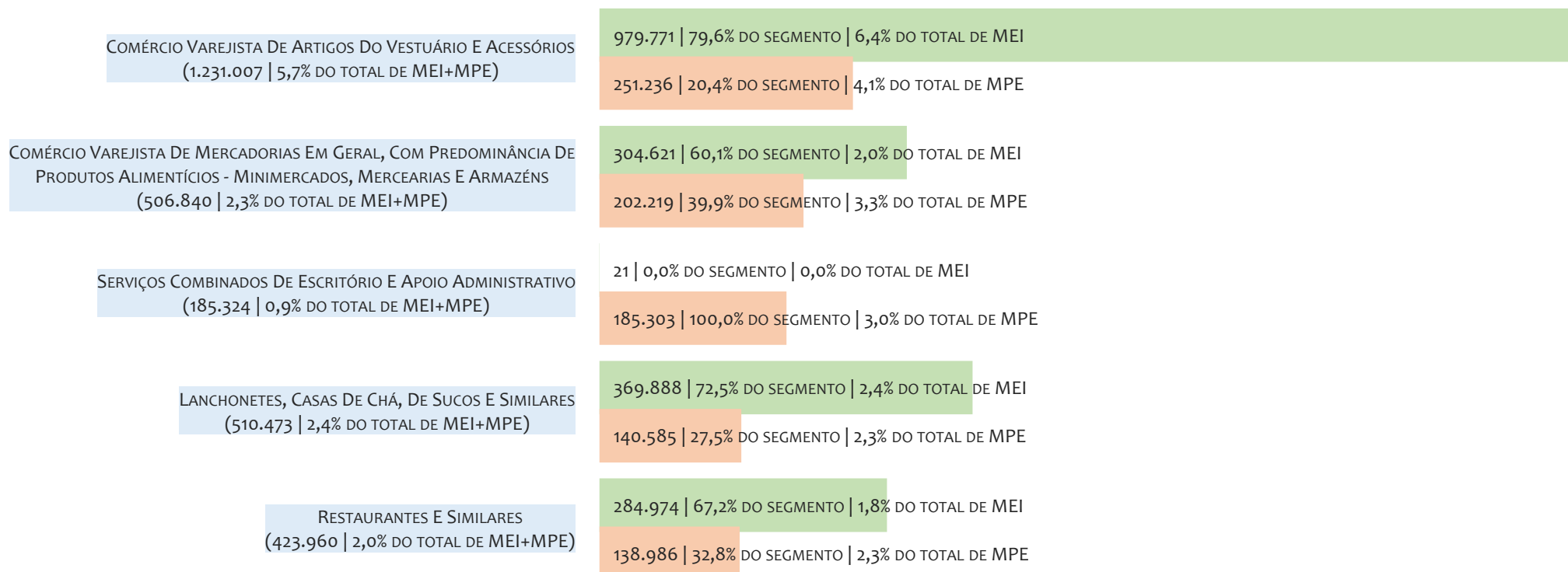
■ TOTAL ■ MEI ■ MPE



No BRASIL, considerando o acumulado até 10/02/2024, o CNAE com maior número de MEI é Cabeleireiros, Manicure E Pedicure, com 1.013.395, representando 96,2% do total dentro do segmento e 6,6% do TOTAL de MEI.

RANKING DE MPE DOS 5 PRINCIPAIS CNAES, BRASIL, ACUMULADO ATÉ 10/02/2024

■ TOTAL ■ MEI ■ MPE



No BRASIL, considerando o acumulado até 10/02/2024, o CNAE com maior número de MPE é Comércio Varejista De Artigos Do Vestuário E Acessórios, com 251.236, representando 20,4% do total dentro do segmento e 4,1% do TOTAL de MPE.

PERCENTUAL DE ADIMPLÊNCIA E INADIMPLÊNCIA DO MEI, BRASIL, SETEMBRO/2023

OPTANTES
(15.532.698)

ADIMPLENTES
(8.611.992 | 55,4%)

INADIMPLENTES
(6.920.706 | 44,6%)

No caso do MEI estar inadimplente com os pagamentos (DAS), qual é o prejuízo ou penalidade que o MEI terá junto ao INSS/Previdência Social?

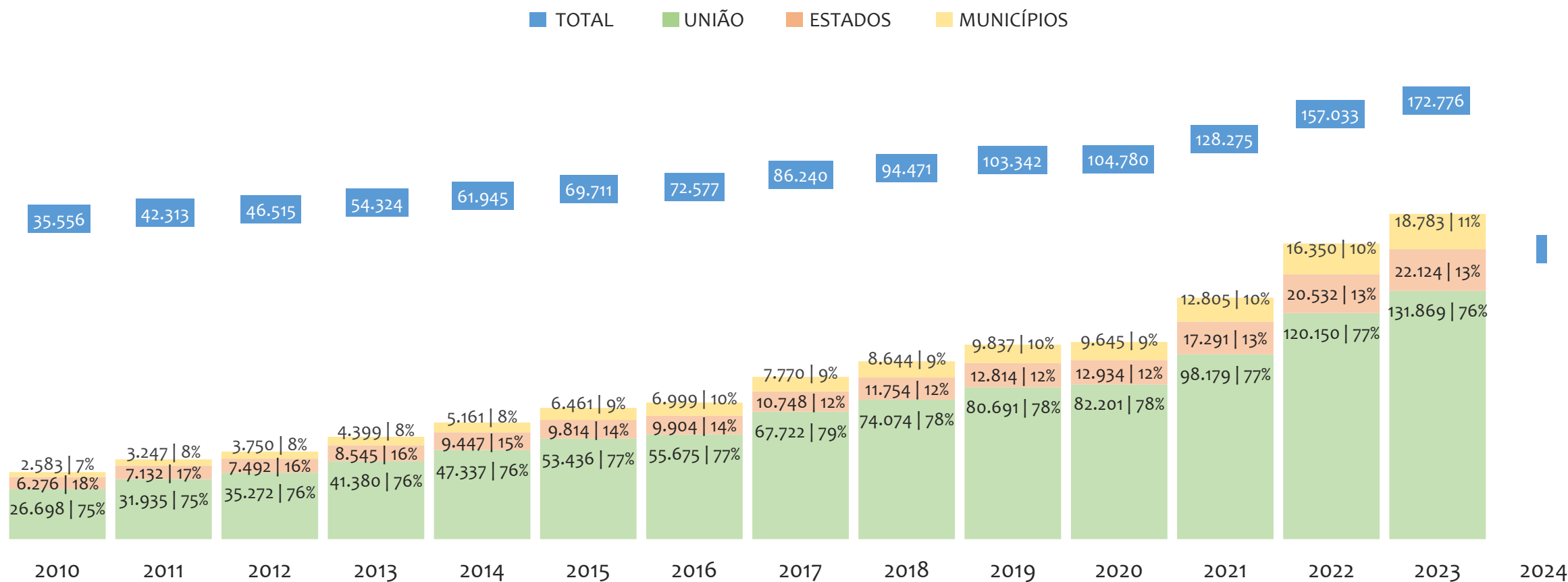
Primeiro, não terá esse tempo inadimplente contado para nenhum benefício da previdência social.

Segundo, caso necessite de algum benefício não programado, como auxílio doença, pensão por morte ou salário maternidade, por exemplo, poderá não ter direito a esses.

Além disso, quando for recolher as contribuições atrasadas, terá que calcular os valores acrescidos de multa e juros.

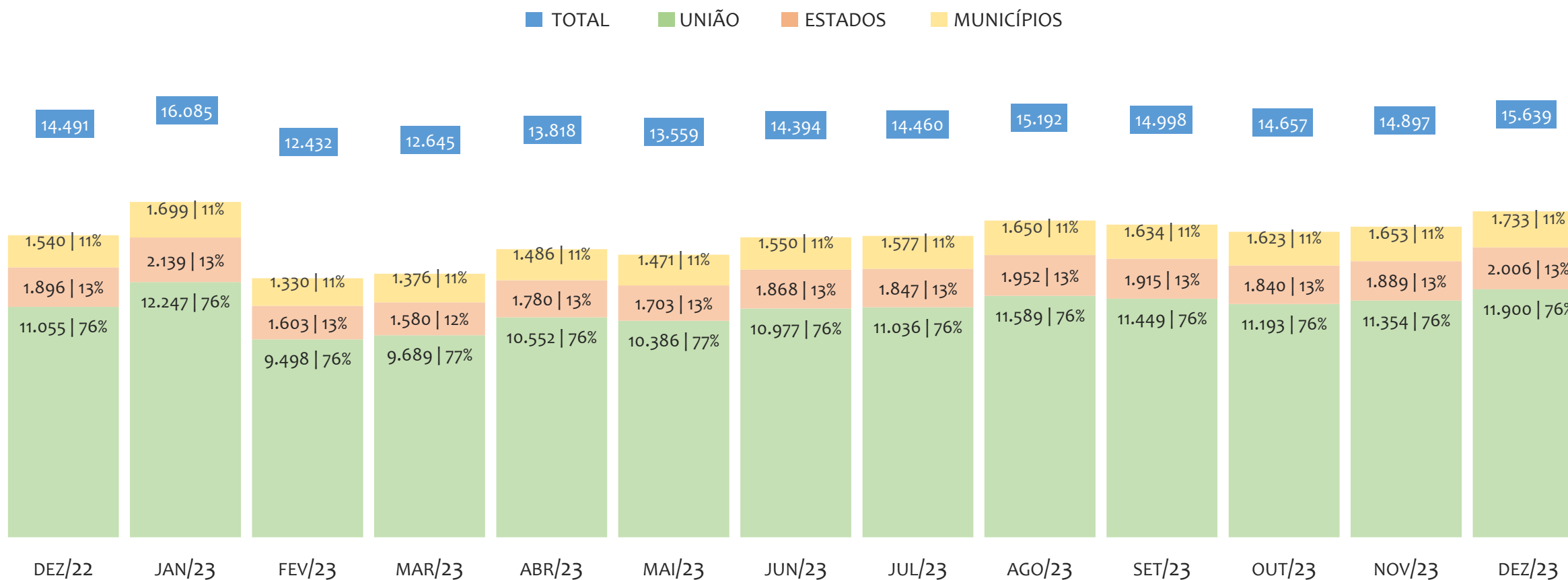
No BRASIL, considerando o acumulado até setembro/2023, o percentual de MEI ADIMPLENTES é de 55,4% (8.611.992).

HISTÓRICO DE ARRECAÇÃO ANUAL DO SIMPLES NACIONAL, BRASIL, 2010 A DEZEMBRO/2023 A PREÇOS CORRENTES, EM R\$ MILHÕES



No BRASIL, no período de 2010 a dezembro/2023, o percentual de participação de arrecadação da UNIÃO variou entre 75,1% e 78,5%, dos ESTADOS entre 12,3% e 17,7% e dos MUNICÍPIOS entre 7,3% e 10,0%. Neste ano, de 2021, a arrecadação da UNIÃO, em R\$ milhões, foi de 98.179 (76,5%), dos ESTADOS foi de 17.291 (13,5%) e dos MUNICÍPIOS foi de 12.805 (10,0%).

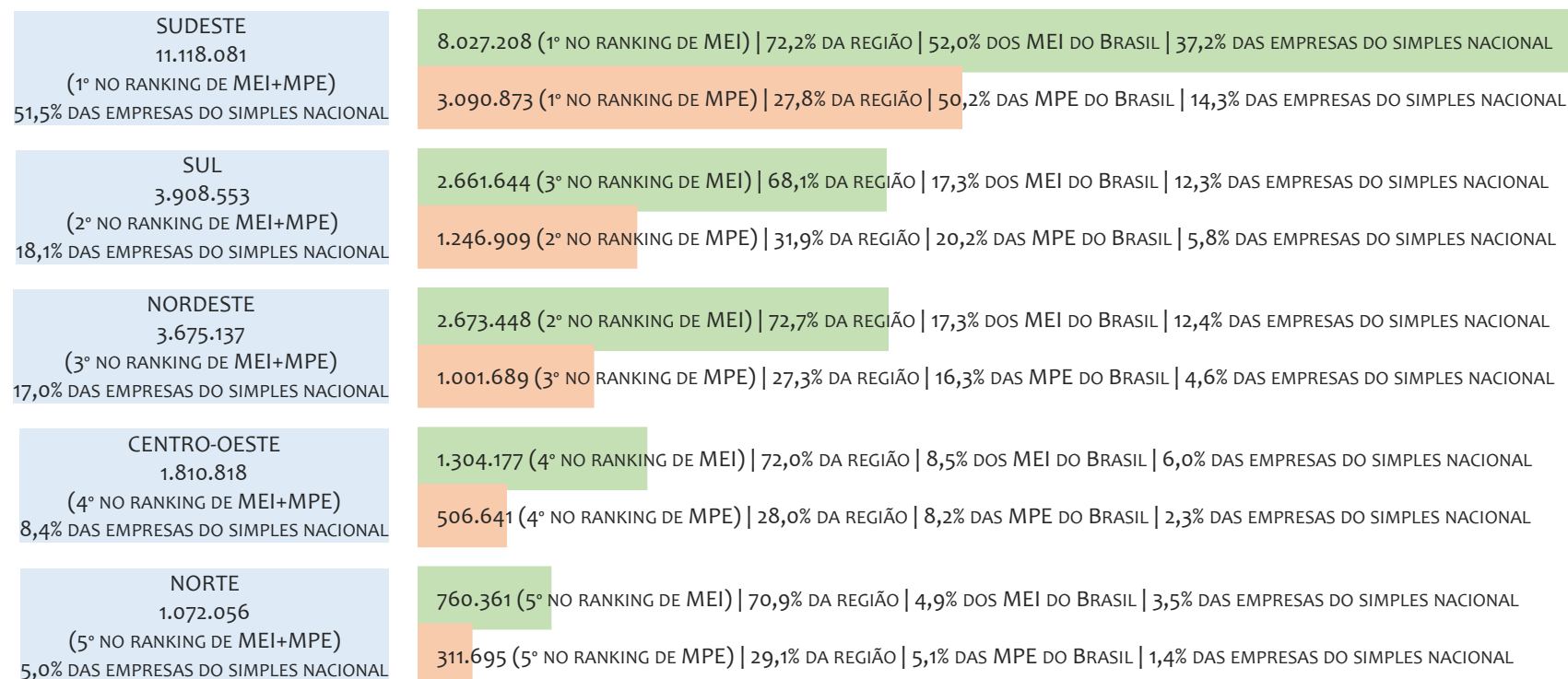
HISTÓRICO DE ARRECAÇÃO MENSAL DO SIMPLES NACIONAL, BRASIL, DEZ/2022 A DEZ/2023
A PREÇOS CORRENTES, EM R\$ MILHÕES



No BRASIL, no período de dez/2022 a dez/2023, o percentual de participação de arrecadação da UNIÃO variou entre 76,1% e 76,6%, dos ESTADOS entre 12,5% e 13,3% e dos MUNICÍPIOS entre 10,6% e 11,1%. Neste último mês, dez/2023, a arrecadação da UNIÃO, em R\$ milhões, foi de 11.900 (76,1%), dos ESTADOS foi de 2.006 (12,8%) e dos MUNICÍPIOS foi de 1.733 (11,1%).

RANKING MEI+MPE, BRASIL, POR REGIÃO, ACUMULADO ATÉ JANEIRO/2024

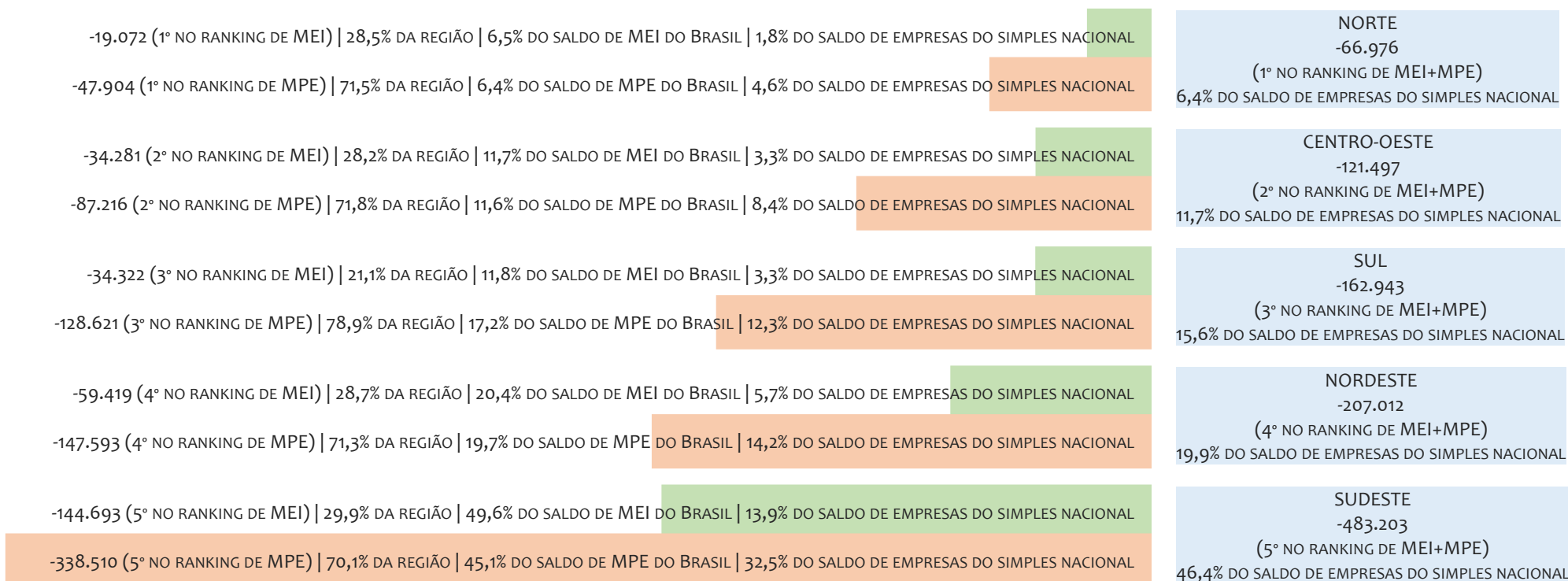
■ TOTAL ■ MEI ■ MPE



No BRASIL, considerando o acumulado até janeiro/2024, a REGIÃO SUDESTE é a região com maior número de MEI+MPE com 11.118.081 empresas, sendo 8.027.208 MEI (72,2%) e 3.090.873 MPE (27,8%). Este número de MEI representa 52,0% do total de MEI no país e 37,2% do total de empresas do SIMPLES NACIONAL. Este número de MPE representa 20,0% do total de MPE do país e 14,3% do total de empresas do SIMPLES NACIONAL.

RANKING MEI+MPE, BRASIL, POR REGIÃO, SALDO DE JANEIRO/2024

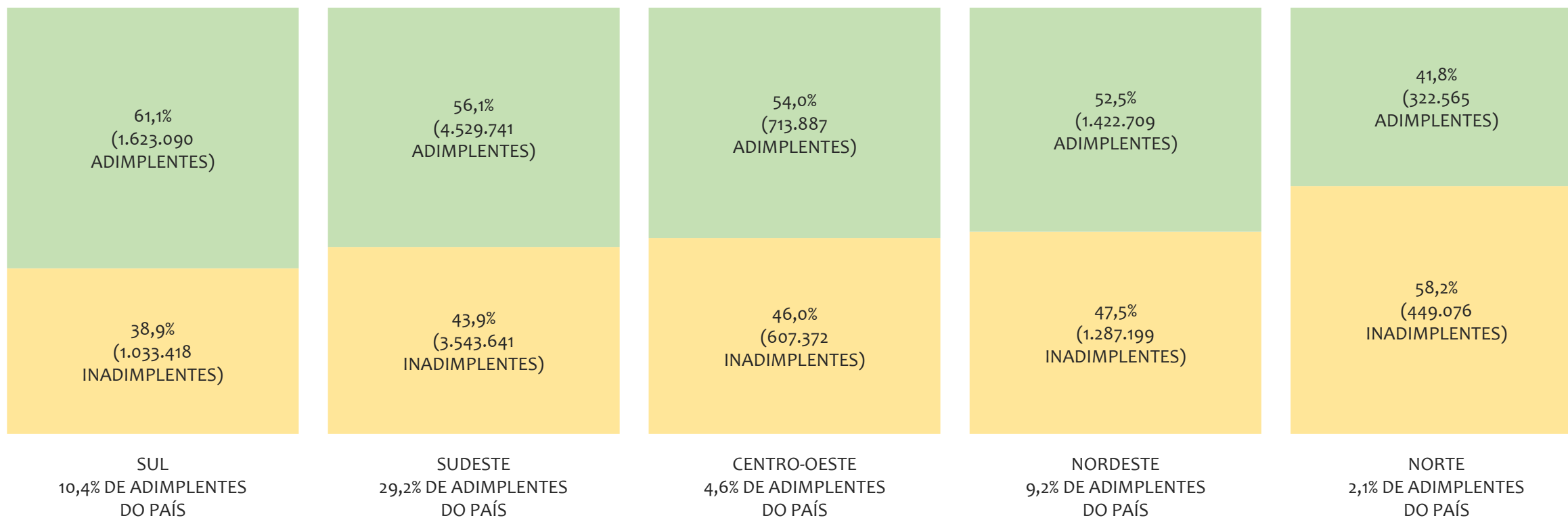
■ TOTAL ■ MEI ■ MPE



O SALDO do mês é calculado pela diferença entre novos cadastros e cadastros excluídos no mês. No BRASIL, considerando o mês de janeiro/2024, a REGIÃO NORTE é a região com maior SALDO de MEI+MPE com -66.976 empresas, sendo -19.072 MEI (28,5%) e -47.904 MPE (71,5%). Este SALDO de MEI representa 6,5% do SALDO de MEI no país e 1,8% do SALDO de empresas do SIMPLES NACIONAL. Este SALDO de MPE representa 16,4% do SALDO de MPE do país e 4,6% do SALDO de empresas do SIMPLES NACIONAL.

PERCENTUAL DE ADIMPLÊNCIA E INADIMPLÊNCIA DO MEI, BRASIL, POR REGIÃO, SETEMBRO/2023

■ ADIMPLENTES ■ INADIMPLENTES



No BRASIL, considerando o acumulado até setembro/2023, a REGIÃO SUL apresenta o maior PERCENTUAL de ADIMPLENTES dentro da mesma região, com 61,1% (1.623.090), sendo que este grupo equivale a 18,8% dos ADIMPLENTES do BRASIL.

RANKING POR UNIDADE FEDERATIVA, ACUMULADO ATÉ JANEIRO/2024

UF	MEI
1° SÃO PAULO	4.257.403
2° RIO DE JANEIRO	1.695.285
3° MINAS GERAIS	1.692.539
4° PARANÁ	998.102
5° RIO GRANDE DO SUL	939.637
6° BAHIA	803.399
7° SANTA CATARINA	723.905
8° GOIÁS	556.338
9° PERNAMBUCO	470.818
10° CEARÁ	454.865
11° ESPÍRITO SANTO	381.981
12° PARÁ	328.971
13° MATO GROSSO	275.712
14° DISTRITO FEDERAL	257.275
15° MATO GROSSO DO SUL	214.852
16° PARAÍBA	204.140
17° RIO GRANDE DO NORTE	185.100
18° MARANHÃO	184.216
19° AMAZONAS	158.078
20° ALAGOAS	151.046
21° PIAUÍ	119.104
22° SERGIPE	100.760
23° TOCANTINS	97.359
24° RONDÔNIA	94.638
25° ACRE	27.439
26° RORAIMA	26.993
27° AMAPÁ	26.883

UF	MPE
1° SÃO PAULO	1.913.793
2° MINAS GERAIS	624.350
3° PARANÁ	491.425
4° RIO DE JANEIRO	439.187
5° RIO GRANDE DO SUL	431.506
6° SANTA CATARINA	323.978
7° BAHIA	311.043
8° GOIÁS	214.710
9° CEARÁ	178.278
10° PERNAMBUCO	129.771
11° PARÁ	119.751
12° MATO GROSSO	115.980
13° MARANHÃO	114.122
14° ESPÍRITO SANTO	113.543
15° DISTRITO FEDERAL	101.493
16° MATO GROSSO DO SUL	74.458
17° AMAZONAS	70.525
18° RIO GRANDE DO NORTE	66.600
19° PIAUÍ	63.289
20° PARAÍBA	59.127
21° ALAGOAS	45.978
22° RONDÔNIA	42.182
23° TOCANTINS	37.329
24° SERGIPE	33.481
25° AMAPÁ	17.722
26° RORAIMA	12.442
27° ACRE	11.744

UF	TOTAL
1° SÃO PAULO	6.171.196
2° MINAS GERAIS	2.316.889
3° RIO DE JANEIRO	2.134.472
4° PARANÁ	1.489.527
5° RIO GRANDE DO SUL	1.371.143
6° BAHIA	1.114.442
7° SANTA CATARINA	1.047.883
8° GOIÁS	771.048
9° CEARÁ	633.143
10° PERNAMBUCO	600.589
11° ESPÍRITO SANTO	495.524
12° PARÁ	448.722
13° MATO GROSSO	391.692
14° DISTRITO FEDERAL	358.768
15° MARANHÃO	298.338
16° MATO GROSSO DO SUL	289.310
17° PARAÍBA	263.267
18° RIO GRANDE DO NORTE	251.700
19° AMAZONAS	228.603
20° ALAGOAS	197.024
21° PIAUÍ	182.393
22° RONDÔNIA	136.820
23° TOCANTINS	134.688
24° SERGIPE	134.241
25° AMAPÁ	44.605
26° RORAIMA	39.435
27° ACRE	39.183


RANKING POR UNIDADE FEDERATIVA, SALDO DE JANEIRO/2024

UF	MEI
1° RORAIMA	-548
2° ACRE	-617
3° AMAPÁ	-822
4° RONDÔNIA	-1.516
5° PIAUÍ	-2.172
6° TOCANTINS	-2.346
7° AMAZONAS	-2.994
8° MARANHÃO	-3.446
9° RIO GRANDE DO NORTE	-3.569
10° ALAGOAS	-3.642
11° PARAÍBA	-4.636
12° SERGIPE	-4.859
13° MATO GROSSO DO SUL	-5.613
14° DISTRITO FEDERAL	-7.027
15° SANTA CATARINA	-7.667
16° ESPÍRITO SANTO	-7.785
17° GOIÁS	-8.546
18° PERNAMBUCO	-8.738
19° CEARÁ	-9.525
20° PARÁ	-10.229
21° PARANÁ	-13.070
22° MATO GROSSO	-13.095
23° RIO GRANDE DO SUL	-13.585
24° BAHIA	-18.832
25° MINAS GERAIS	-26.359
26° RIO DE JANEIRO	-45.001
27° SÃO PAULO	-65.548

UF	MPE
1° RORAIMA	-1.430
2° ACRE	-1.670
3° AMAPÁ	-2.602
4° SERGIPE	-4.125
5° TOCANTINS	-4.391
6° RONDÔNIA	-5.492
7° PARAÍBA	-8.037
8° PIAUÍ	-8.861
9° AMAZONAS	-9.058
10° ESPÍRITO SANTO	-11.522
11° RIO GRANDE DO NORTE	-12.352
12° ALAGOAS	-12.544
13° MATO GROSSO	-14.591
14° MATO GROSSO DO SUL	-15.307
15° MARANHÃO	-17.687
16° PERNAMBUCO	-18.056
17° PARÁ	-23.261
18° CEARÁ	-24.011
19° DISTRITO FEDERAL	-24.422
20° GOIÁS	-32.896
21° SANTA CATARINA	-34.741
22° RIO GRANDE DO SUL	-39.121
23° BAHIA	-41.920
24° PARANÁ	-54.759
25° RIO DE JANEIRO	-54.990
26° MINAS GERAIS	-62.044
27° SÃO PAULO	-209.954

UF	TOTAL
1° RORAIMA	-1.978
2° ACRE	-2.287
3° AMAPÁ	-3.424
4° TOCANTINS	-6.737
5° RONDÔNIA	-7.008
6° SERGIPE	-8.984
7° PIAUÍ	-11.033
8° AMAZONAS	-12.052
9° PARAÍBA	-12.673
10° RIO GRANDE DO NORTE	-15.921
11° ALAGOAS	-16.186
12° ESPÍRITO SANTO	-19.307
13° MATO GROSSO DO SUL	-20.920
14° MARANHÃO	-21.133
15° PERNAMBUCO	-26.794
16° MATO GROSSO	-27.686
17° DISTRITO FEDERAL	-31.449
18° PARÁ	-33.490
19° CEARÁ	-33.536
20° GOIÁS	-41.442
21° SANTA CATARINA	-42.408
22° RIO GRANDE DO SUL	-52.706
23° BAHIA	-60.752
24° PARANÁ	-67.829
25° MINAS GERAIS	-88.403
26° RIO DE JANEIRO	-99.991
27° SÃO PAULO	-275.502

PERCENTUAL DE ADIMPLÊNCIA E INADIMPLÊNCIA DO MEI, BRASIL, POR UF, SETEMBRO/2023

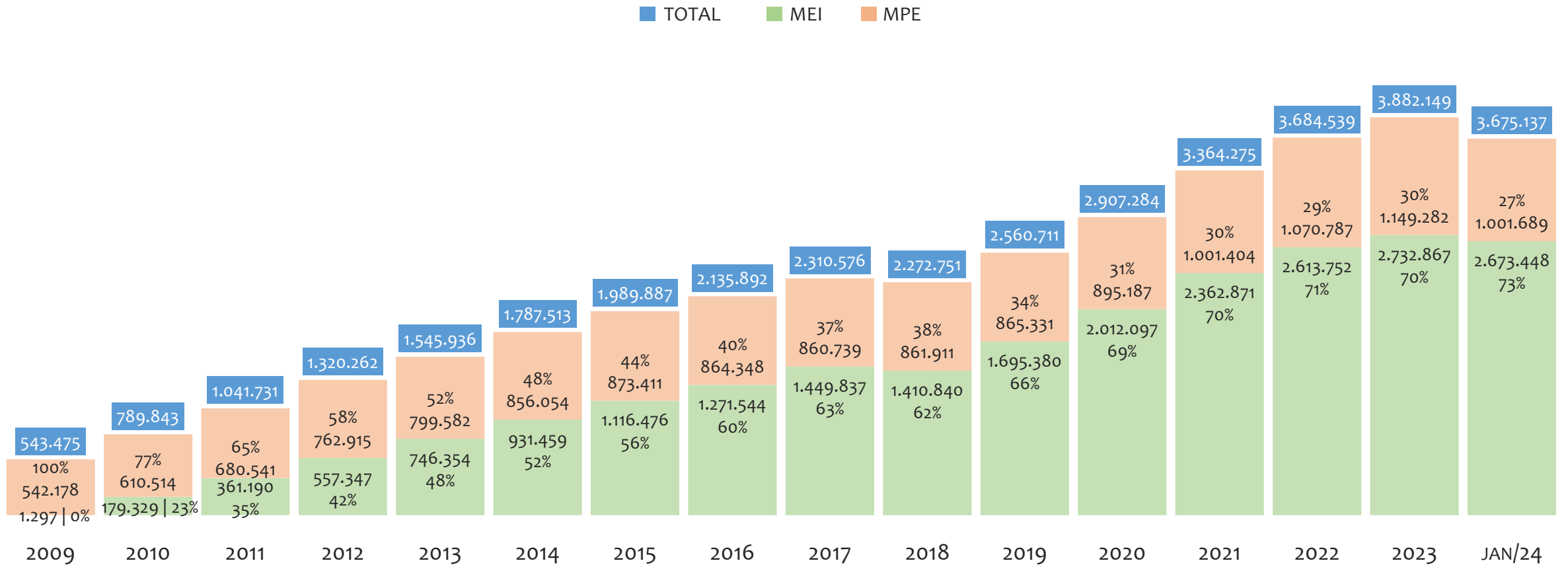


No BRASIL, considerando o acumulado até setembro/2023, a UF MINAS GERAIS apresenta o maior PERCENTUAL de ADIMPLENTES dentro do mesmo estado, com 63,7% (1.083.235 adimplentes), sendo que este grupo equivale a 12,6% dos ADIMPLENTES do BRASIL.



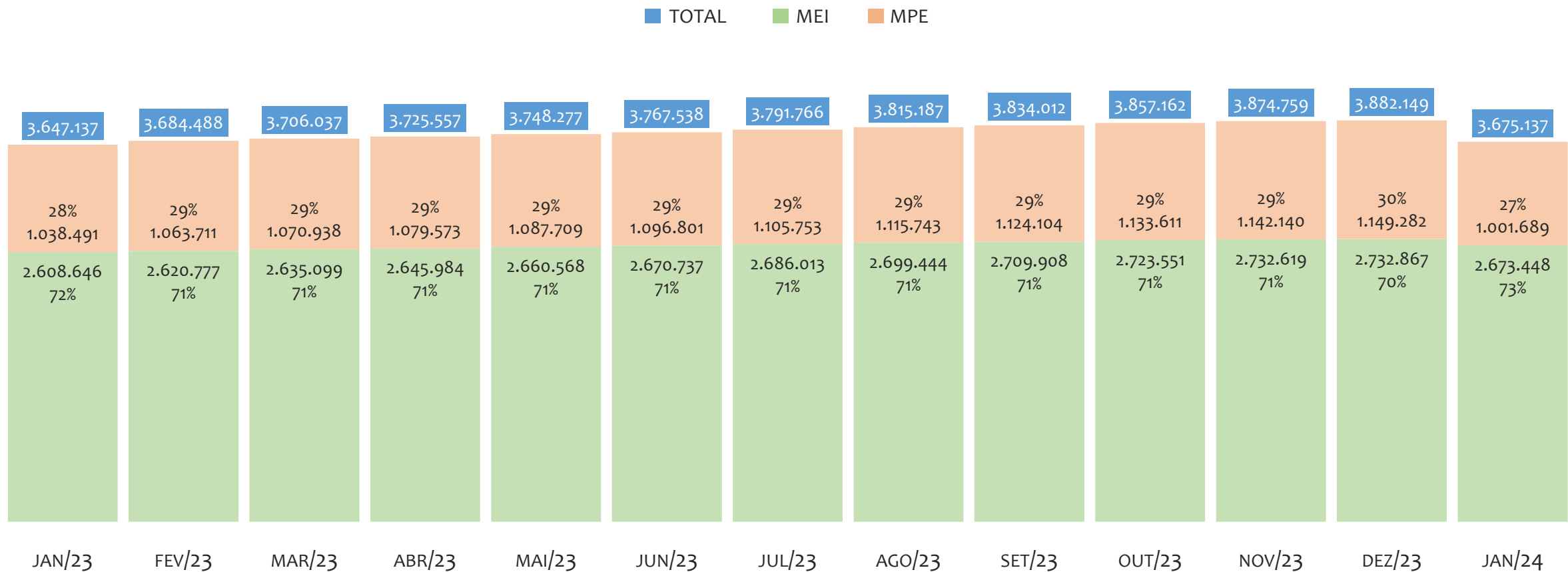
REGIÃO NORDESTE

HISTÓRICO ANUAL DO ACUMULADO DE MEI, MPE E TOTAL, REGIÃO NORDESTE, 2009 A JANEIRO/2024



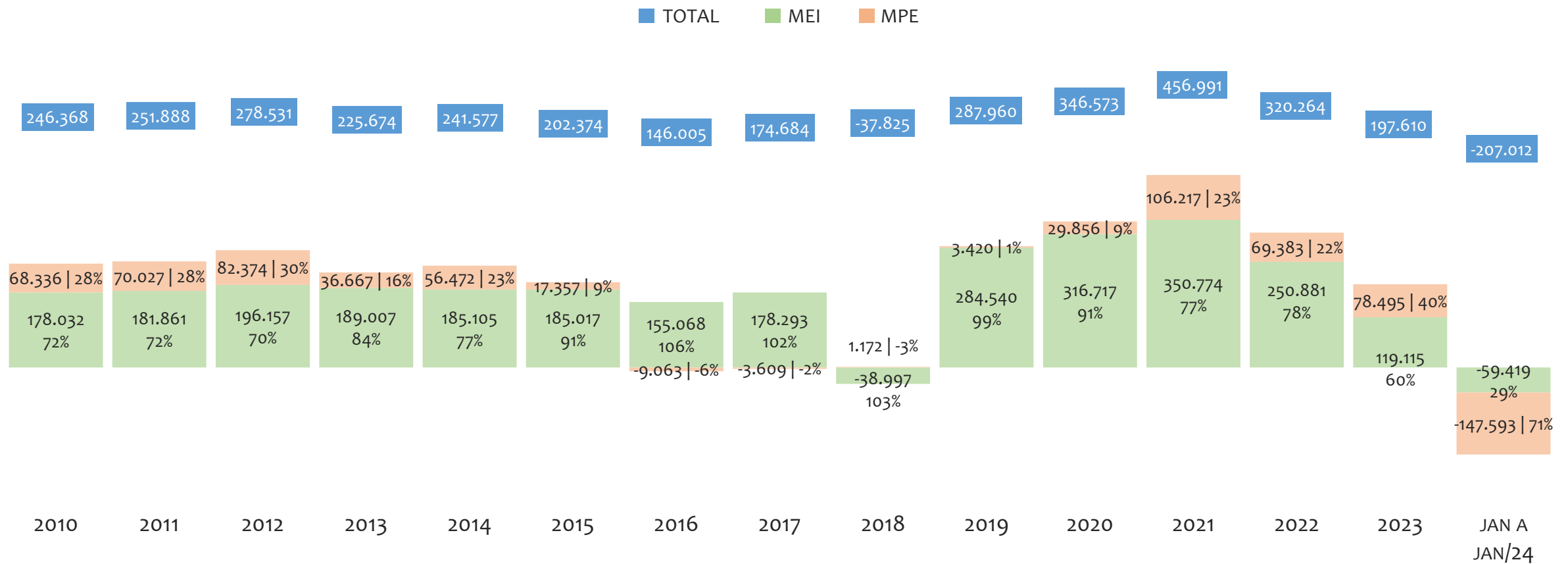
Na Região NORDESTE, de 2009 a janeiro/2024, o crescimento de microempreendedores individuais (MEI) de 206026% (1.297 para 2.673.448) é superior ao crescimento de micro e pequenas empresas (MPE) de 85% (542.178 para 1.001.689). No TOTAL (MEI + MPE), o crescimento no mesmo período é de 576% (543.475 para 3.675.137). A taxa média de crescimento anual composta é de 66% ao ano para MEI, 4% ao ano para MPE e 14% ao ano para MEI + MPE. Ainda neste mesmo período, a participação do MEI cresceu de 0% para 73% do total das empresas cadastradas no SIMPLES NACIONAL.

HISTÓRICO MENSAL DO ACUMULADO DE MEI, MPE E TOTAL, REGIÃO NORDESTE, JAN/2023 A JAN/2024



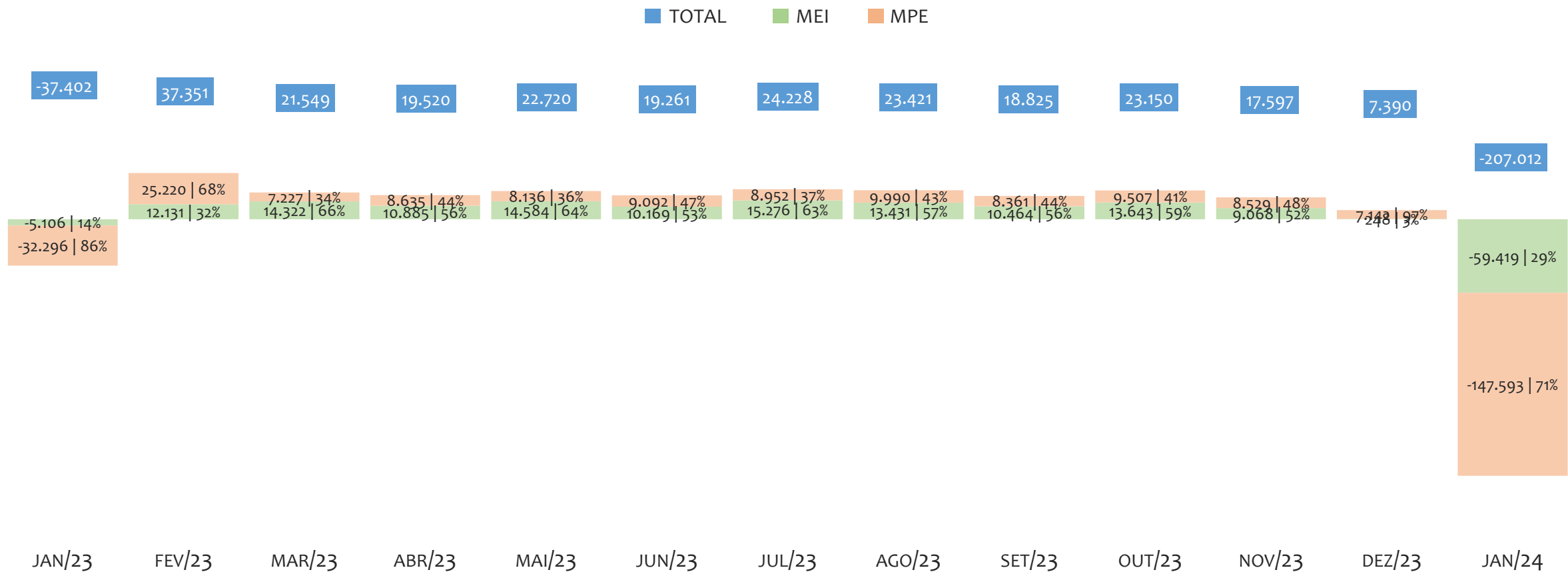
Na Região NORDESTE, de janeiro/2023 a janeiro/2024, o crescimento de microempreendedores individuais (MEI) de 2,5% (2.608.646 para 2.673.448) é superior ao crescimento de micro e pequenas empresas (MPE) de -3,5% (1.038.491 para 1.001.689). No TOTAL (MEI + MPE), o crescimento no mesmo período é de 0,8% (3.647.137 para 3.675.137). A taxa média de crescimento mensal composta é de 0,2% ao mês para MEI, -0,3% ao mês para MPE e 0,1% ao mês para MEI + MPE. Ainda neste mesmo período, a participação do MEI cresceu de 72% para 73% do total das empresas cadastradas no SIMPLES NACIONAL.

HISTÓRICO ANUAL DO SALDO DE MEI, MPE E TOTAL, REGIÃO NORDESTE, 2010 A JANEIRO/2024




O SALDO anual é calculado pela diferença entre novos cadastros e cadastros excluídos em cada ano. A queda brusca do SALDO em 2016 e 2018 deve-se ao reprocessamento acumulado dos cadastros de MEI e MPE vinculados ao Simples Nacional com a exclusão dos inativos, inadimplentes etc. Na Região NORDESTE, o maior saldo de MEI ocorre em 2021 (350.774) e o menor em 2024 (-59.419). O maior saldo de MPE ocorre em 2021 (106.217) e o menor em 2024 (-147.593). O maior saldo no TOTAL (MPE + MEI) ocorre em 2021 (456.991) e o menor em 2024 (-207.012).

HISTÓRICO MENSAL DO SALDO DE MEI, MPE E TOTAL, REGIÃO NORDESTE, JAN/2023 A JAN/2024



O SALDO mensal é calculado pela diferença entre novos cadastros e cadastros excluídos em cada mês. A queda brusca do SALDO em JANEIRO deve-se ao reprocessamento dos cadastros de MEI e MPE vinculados ao Simples Nacional com a exclusão dos inativos, inadimplentes etc. Na Região NORDESTE, o maior saldo de MEI ocorre em jul/23 (15.276) e o menor em jan/24 (-59.419). O maior saldo de MPE ocorre em fev/23 (25.220) e o menor em jan/24 (-147.593). O maior saldo no TOTAL (MPE + MEI) ocorre em fev/23 (37.351) e o menor em jan/24 (-207.012).

PERCENTUAL DE ADIMPLÊNCIA E INADIMPLÊNCIA DO MEI, REGIÃO NORDESTE, SETEMBRO/2023



No caso do MEI estar inadimplente com os pagamentos (DAS), qual é o prejuízo ou penalidade que o MEI terá junto ao INSS/Previdência Social?

Primeiro, não terá esse tempo inadimplente contado para nenhum benefício da previdência social.

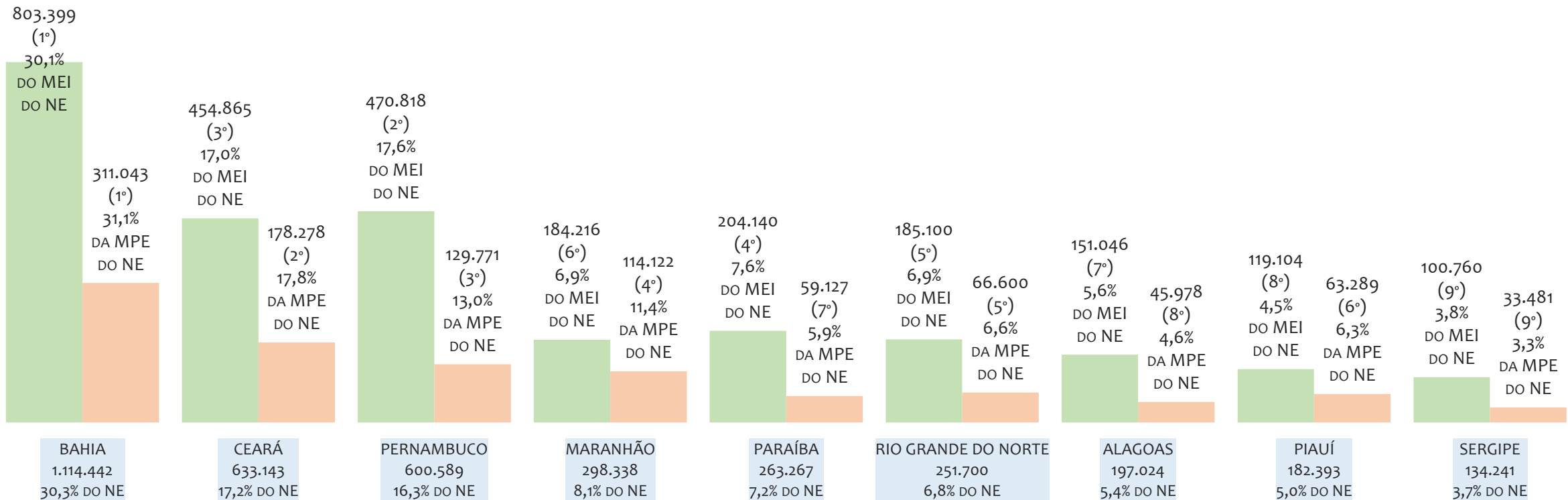
Segundo, caso necessite de algum benefício não programado, como auxílio doença, pensão por morte ou salário maternidade, por exemplo, poderá não ter direito a esses.

Além disso, quando for recolher as contribuições atrasadas, terá que calcular os valores acrescidos de multa e juros.

Na Região NORDESTE, considerando o acumulado até setembro/2023, o percentual de MEI ADIMPLENTES é de 52,5% (1.422.709).

RANKING MEI+MPE, REGIÃO NORDESTE, POR UF, ACUMULADO ATÉ JANEIRO/2024


TOTAL MEI MPE



Na Região NORDESTE, considerando o acumulado até janeiro/2024, a UF BAHIA é o estado com maior número de MEI+MPE com 1.114.442 empresas, sendo 803.399 MEI (72,1%) e 311.043 MPE (27,9%). Este número de MEI representa 30,1% do total de MEI da região e 21,9% do total de empresas da região cadastradas no SIMPLES NACIONAL. Este número de MPE representa 31,1% do total de MPE da região e 8,5% do total de empresas da região cadastradas no SIMPLES NACIONAL.

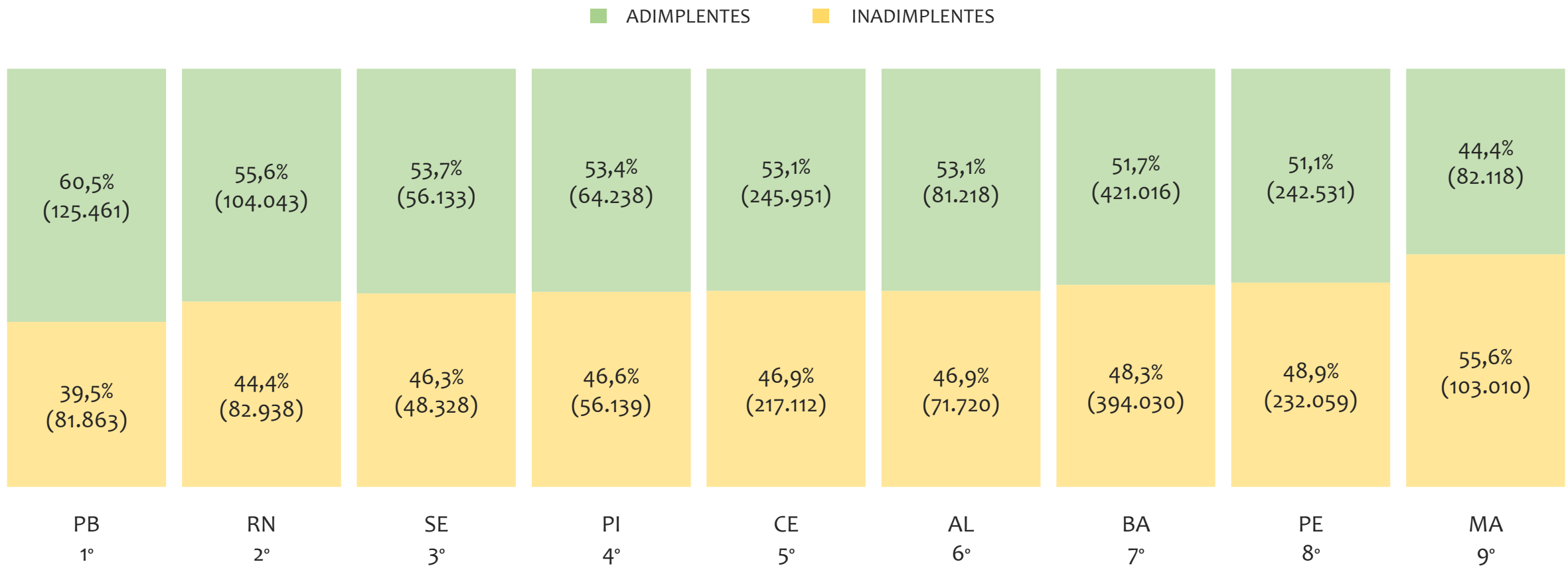
RANKING MEI+MPE, REGIÃO NORDESTE, POR UF, SALDO DE JANEIRO/2024

TOTAL MEI MPE



O SALDO do mês é calculado pela diferença entre novos cadastros e cadastros excluídos no mês. Na Região NORDESTE, considerando o mês de janeiro/2024, a UF SERGIPE é o estado com maior SALDO de MEI+MPE com -8.984 empresas, sendo -4.859 MEI (54,1%) e -4.125 MPE (45,9%). Este SALDO de MEI representa 8,2% do SALDO de MEI da região e 2,3% do SALDO de empresas da região cadastradas no SIMPLES NACIONAL. Este SALDO de MPE representa 6,9% do SALDO de MPE da região e 2,0% do SALDO de empresas da região cadastradas no SIMPLES NACIONAL.

PERCENTUAL DE ADIMPLÊNCIA E INADIMPLÊNCIA DO MEI, REGIÃO NORDESTE, POR UF, SETEMBRO/2023

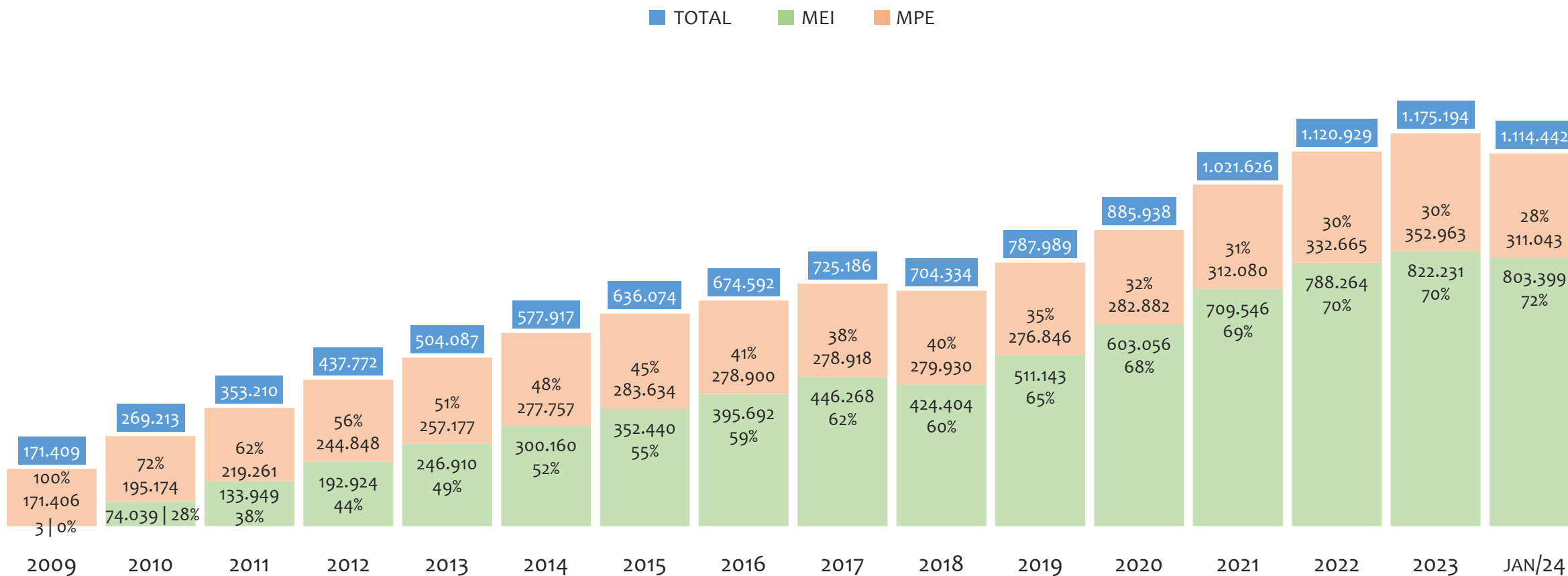


Na Região NORDESTE, considerando o acumulado até setembro/2023, a UF PARAÍBA apresenta o maior PERCENTUAL de ADIMPLENTES dentro do mesmo estado, com 60,5% (125.461 adimplentes), sendo que este grupo equivale a 8,8% dos ADIMPLENTES da REGIÃO NORDESTE.



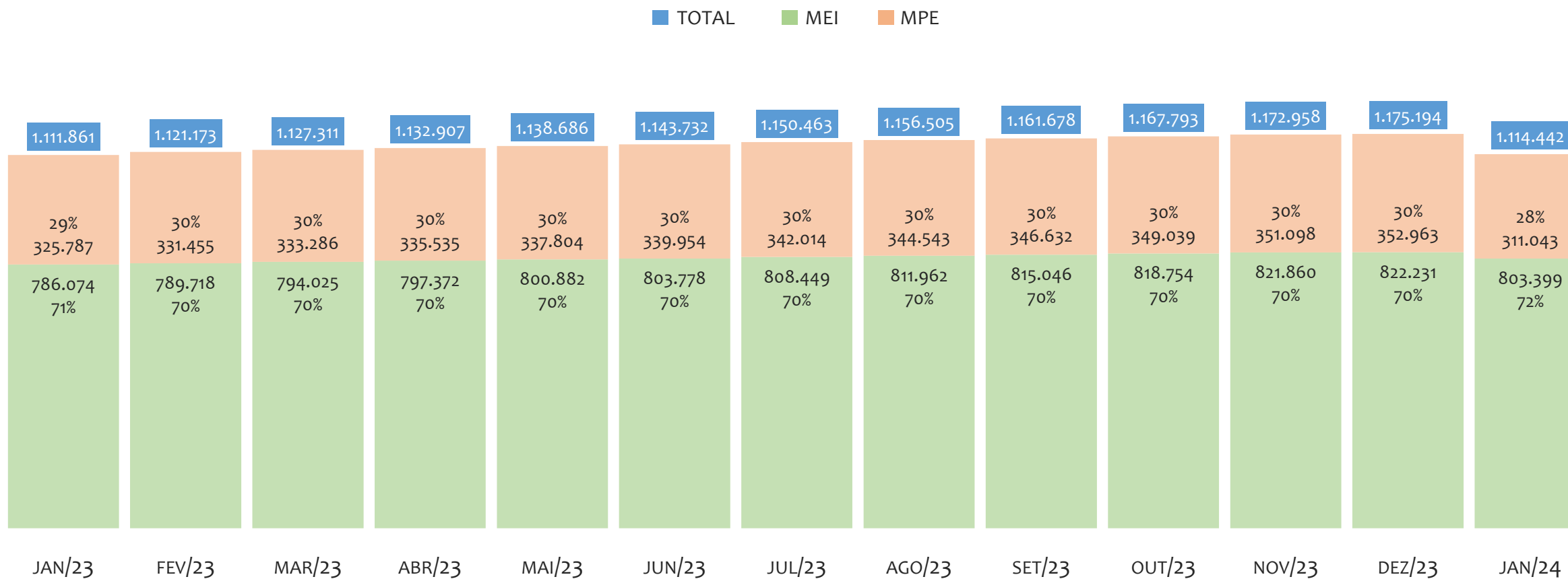
BAHIA

HISTÓRICO ANUAL DO ACUMULADO DE MEI, MPE E TOTAL, ESTADO da BAHIA, 2009 A JANEIRO/2024



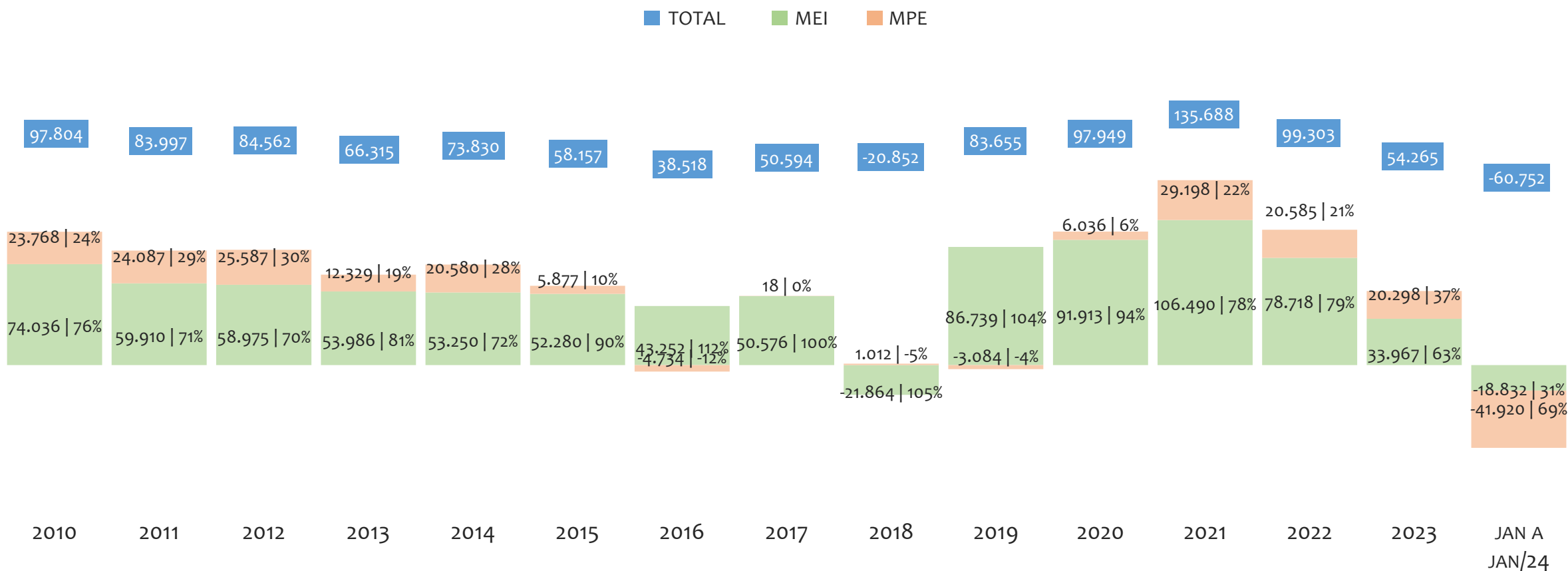
No Estado da BAHIA, de 2009 a janeiro/2024, o crescimento de microempreendedores individuais (MEI) de 26779867% (3 para 803.399) é superior ao crescimento de micro e pequenas empresas (MPE) de 81% (171.406 para 311.043). No TOTAL (MEI + MPE), o crescimento no mesmo período é de 550% (171.409 para 1.114.442). A taxa média de crescimento anual composta é de 130% ao ano para MEI, 4% ao ano para MPE e 13% ao ano para MEI + MPE. Ainda neste mesmo período, a participação do MEI cresceu de 0% para 72% do total das empresas cadastradas no SIMPLES NACIONAL.

HISTÓRICO MENSAL DO ACUMULADO DE MEI, MPE E TOTAL, ESTADO da BAHIA, JAN/2023 A JAN/2024



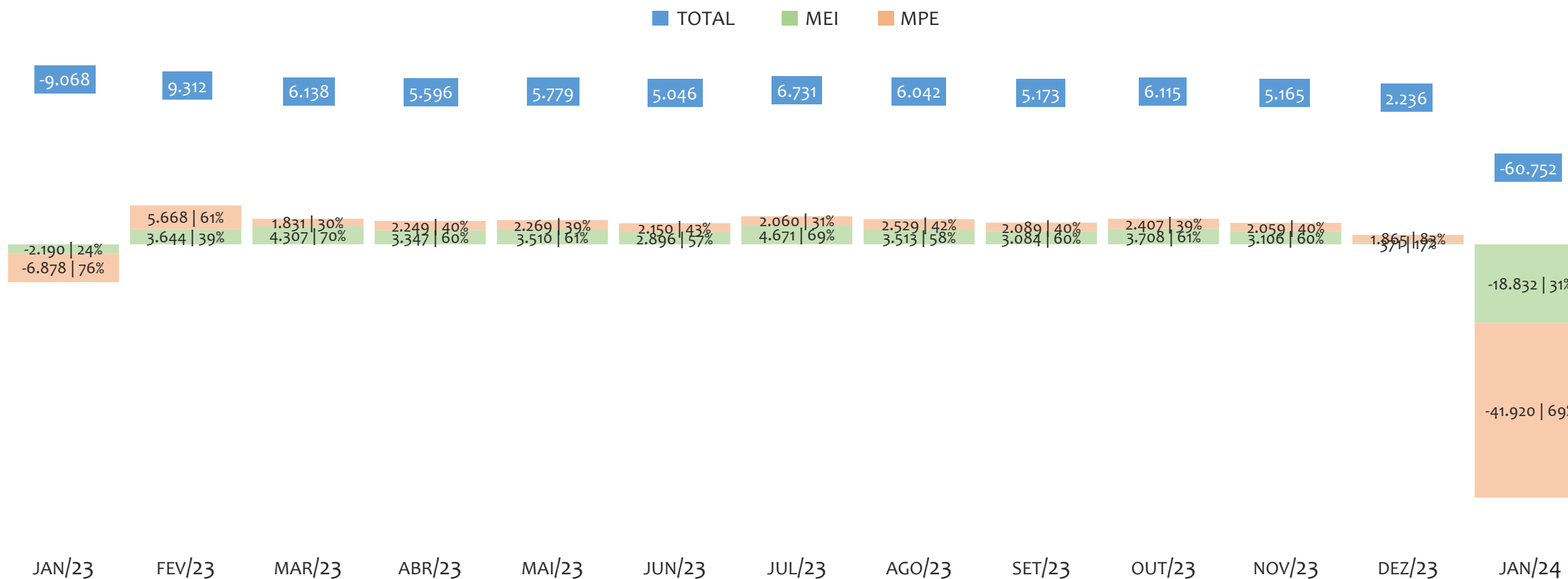
No Estado da BAHIA, de janeiro/2023 a janeiro/2024, o crescimento de microempreendedores individuais (MEI) de 2,2% (786.074 para 803.399) é superior ao crescimento de micro e pequenas empresas (MPE) de -4,5% (325.787 para 311.043). No TOTAL (MEI + MPE), o crescimento no mesmo período é de 0,2% (1.111.861 para 1.114.442). A taxa média de crescimento mensal composta é de 0,2% ao mês para MEI, -0,4% ao mês para MPE e 0,0% ao mês para MEI + MPE. Ainda neste mesmo período, a participação do MEI cresceu de 71% para 72% do total das empresas cadastradas no SIMPLES NACIONAL.

HISTÓRICO ANUAL DO SALDO DE MEI, MPE E TOTAL, ESTADO da BAHIA, 2010 A JANEIRO/2024



O SALDO anual é calculado pela diferença entre novos cadastros e cadastros excluídos em cada ano. A queda brusca do SALDO em 2016 e 2018 deve-se ao reprocessamento acumulado dos cadastros de MEI e MPE vinculados ao Simples Nacional com a exclusão dos inativos, inadimplentes etc. No Estado da BAHIA, o maior saldo de MEI ocorre em 2021 (106.490) e o menor em 2018 (-21.864). O maior saldo de MPE ocorre em 2021 (29.198) e o menor em 2024 (-41.920). O maior saldo no TOTAL (MPE + MEI) ocorre em 2021 (135.688) e o menor em 2024 (-60.752).

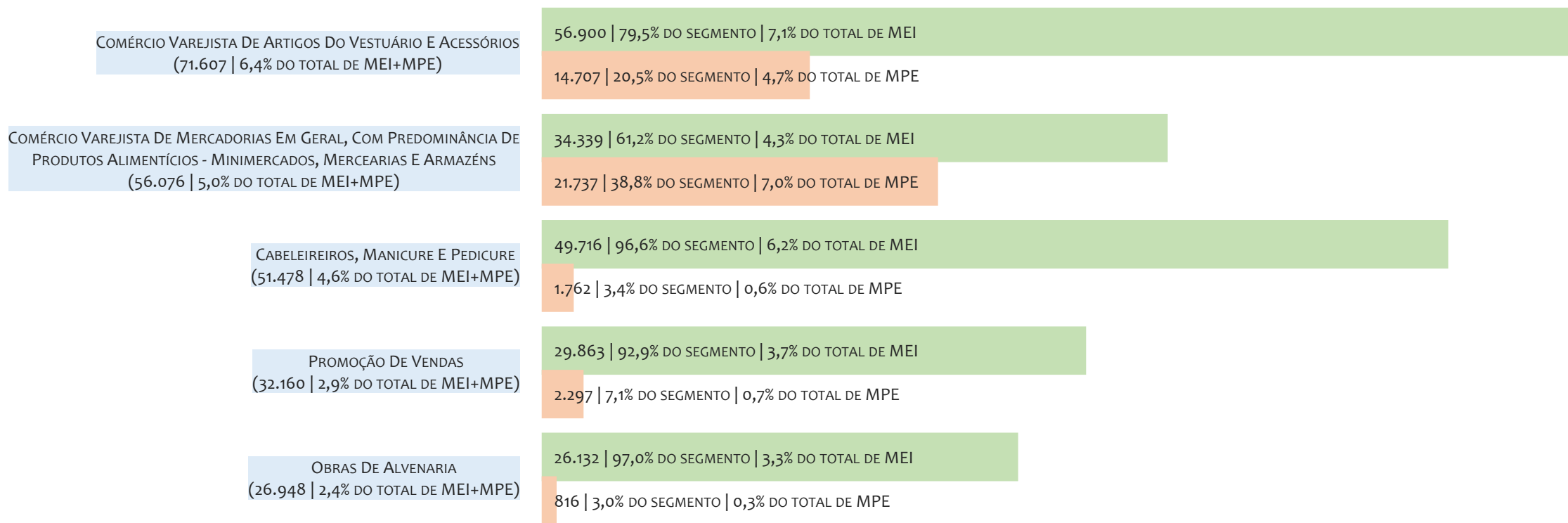
HISTÓRICO MENSAL DO SALDO DE MEI, MPE E TOTAL, ESTADO da BAHIA, JAN/2023 A JAN/2024



O SALDO mensal é calculado pela diferença entre novos cadastros e cadastros excluídos em cada mês. A queda brusca do SALDO em JANEIRO deve-se ao reprocessamento dos cadastros de MEI e MPE vinculados ao Simples Nacional com a exclusão dos inativos, inadimplentes etc. No Estado da BAHIA, o maior saldo de MEI ocorre em jul/23 (4.671) e o menor em jan/24 (-18.832). O maior saldo de MPE ocorre em fev/23 (5.668) e o menor em jan/24 (-41.920). O maior saldo no TOTAL (MPE + MEI) ocorre em fev/23 (9.312) e o menor em jan/24 (-60.752).

RANKING DE MEI+MPE DOS 5 PRINCIPAIS CNAES, ESTADO da BAHIA, ACUMULADO ATÉ 10/02/2024

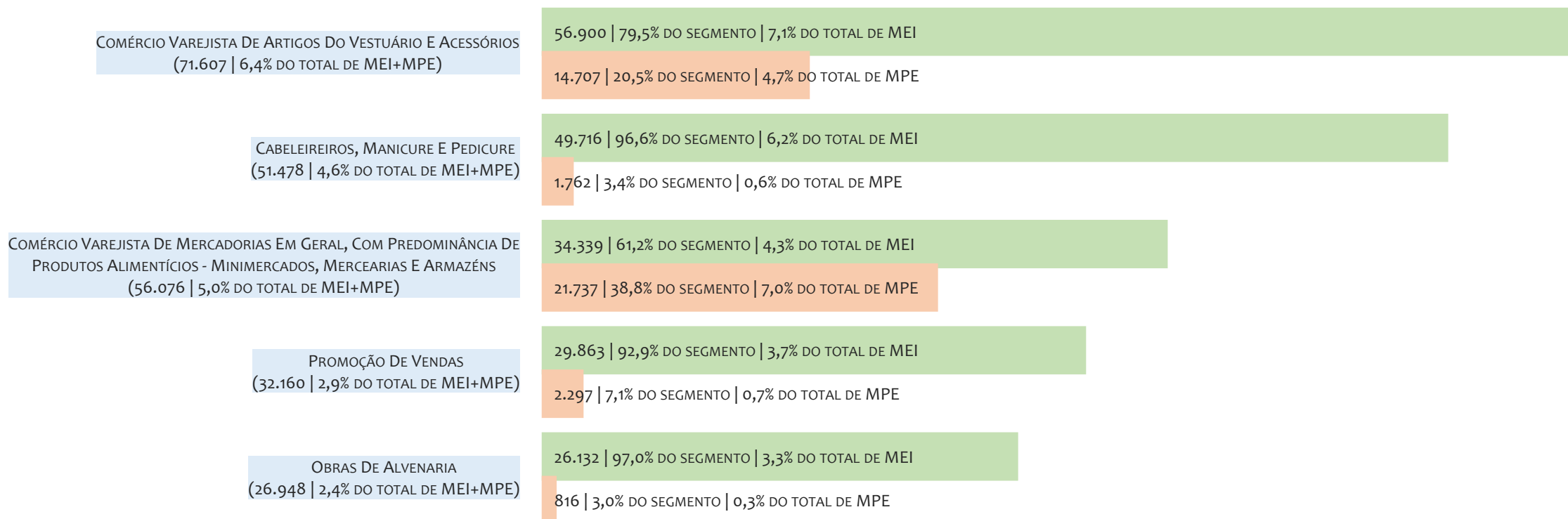
TOTAL MEI MPE



No Estado da BAHIA, considerando o acumulado até 10/02/2024, o CNAE com maior número de MEI+MPE é Comércio Varejista De Artigos Do Vestuário E Acessórios, com 71.607, representando 6,4% do TOTAL de MEI+MPE. Desse montante, 79,5% são MEI (56.900) e 20,5% são MPE (14.707).

RANKING DE MEI DOS 5 PRINCIPAIS CNAES, ESTADO da BAHIA, ACUMULADO ATÉ 10/02/2024


TOTAL MEI MPE



No Estado da BAHIA, considerando o acumulado até 10/02/2024, o CNAE com maior número de MEI é Comércio Varejista De Artigos Do Vestuário E Acessórios, com 56.900, representando 79,5% do total dentro do segmento e 7,1% do TOTAL de MEI.

RANKING DE MPE DOS 5 PRINCIPAIS CNAES, ESTADO da BAHIA, ACUMULADO ATÉ 10/02/2024

■ TOTAL ■ MEI ■ MPE



No Estado da BAHIA, considerando o acumulado até 10/02/2024, o CNAE com maior número de MPE é Comércio Varejista De Mercadorias Em Geral, Com Predominância De Produtos Alimentícios - Minimercados, Mercearias E Armazéns, com 21.737, representando 38,8% do total dentro do segmento e 7,0% do TOTAL de MPE.

PERCENTUAL DE ADIMPLÊNCIA E INADIMPLÊNCIA DO MEI, ESTADO da BAHIA, SETEMBRO/2023

OPTANTES
(815.046)

ADIMPLENTES
(421.016 | 51,7%)

INADIMPLENTES
(394.030 | 48,3%)

No caso do MEI estar inadimplente com os pagamentos (DAS), qual é o prejuízo ou penalidade que o MEI terá junto ao INSS/Previdência Social?

Primeiro, não terá esse tempo inadimplente contado para nenhum benefício da previdência social.

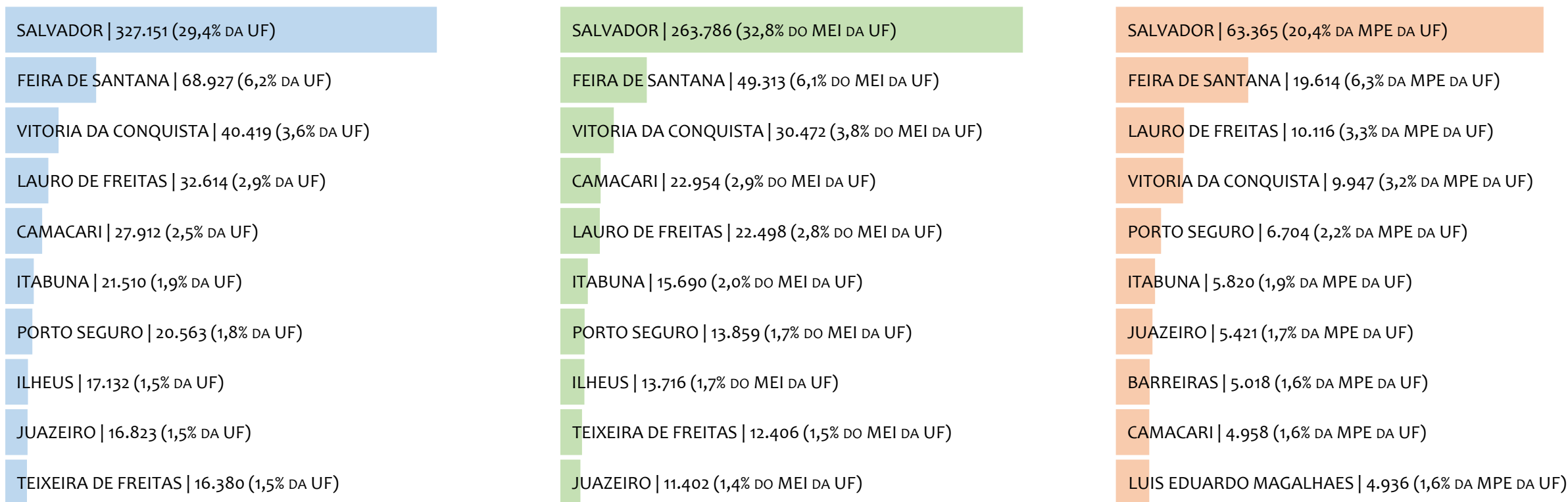
Segundo, caso necessite de algum benefício não programado, como auxílio doença, pensão por morte ou salário maternidade, por exemplo, poderá não ter direito a esses.

Além disso, quando for recolher as contribuições atrasadas, terá que calcular os valores acrescidos de multa e juros.

No Estado da BAHIA, considerando o acumulado até setembro/2023, o percentual de MEI ADIMPLENTES é de 51,7% (421.016).

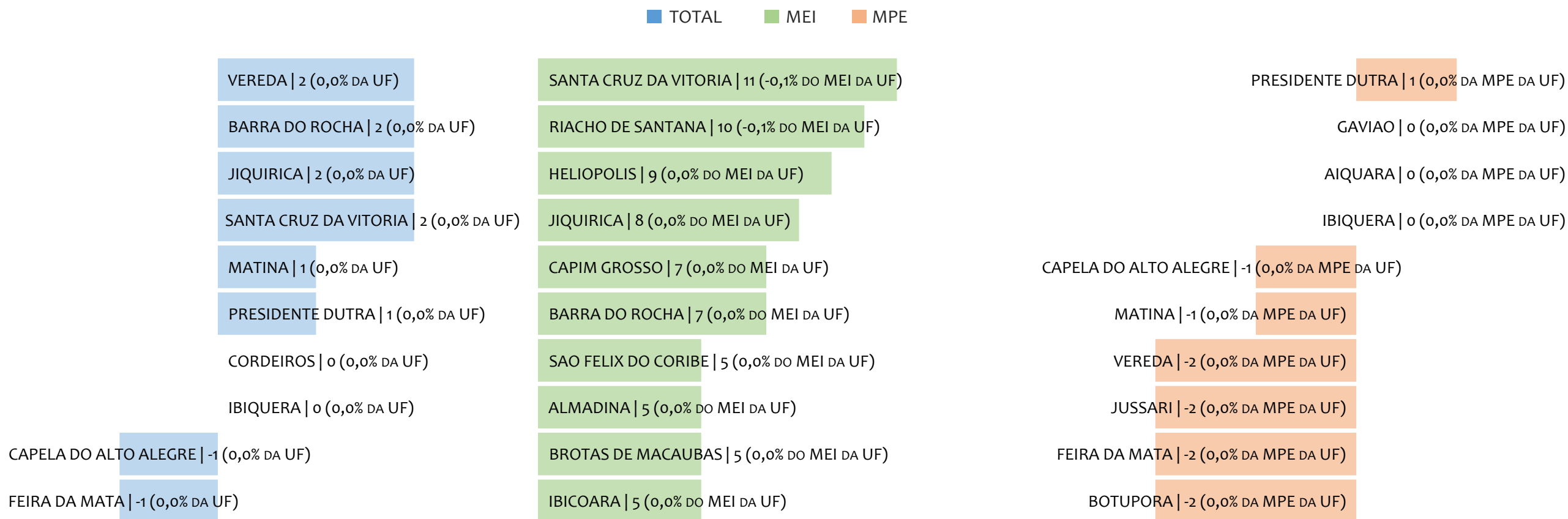
RANKING POR MUNICÍPIO, BAHIA, ACUMULADO ATÉ JANEIRO/2024

■ TOTAL ■ MEI ■ MPE



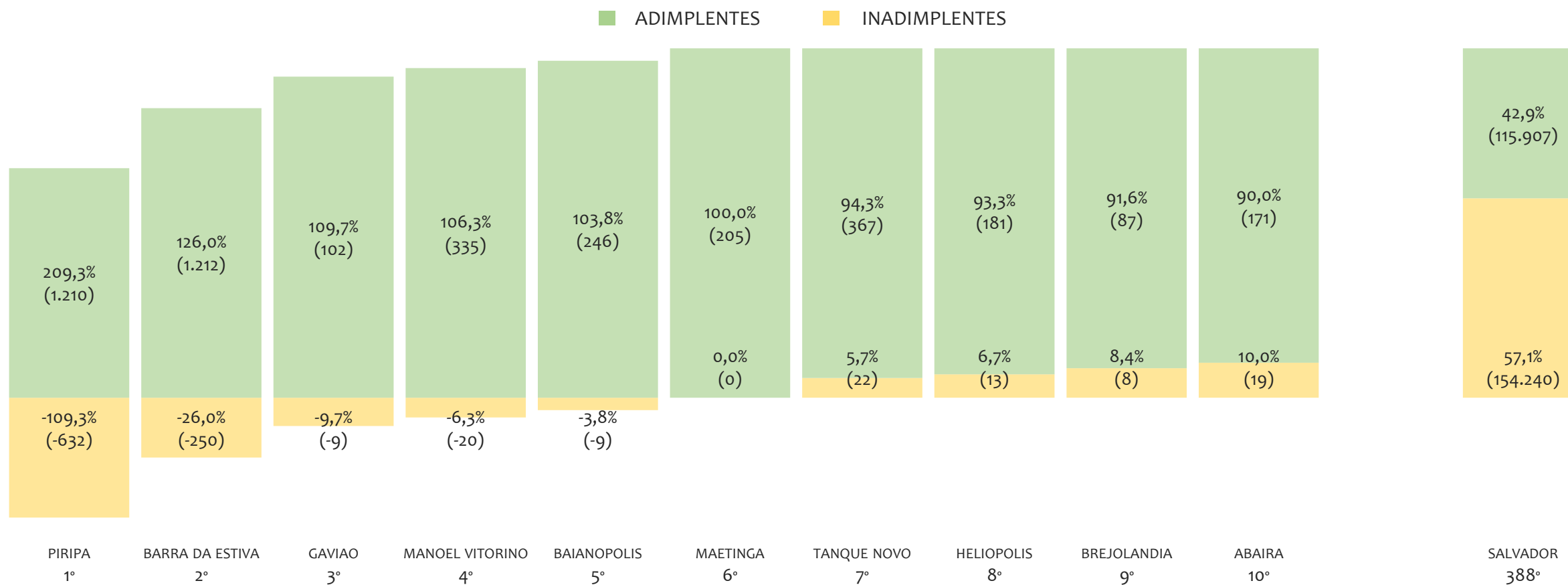
No Estado da BAHIA, considerando o acumulado até janeiro/2024, SALVADOR é o município com maior número de MEI+MPE com 327.151 empresas, representando 29,4% do total de MEI+MPE da UF. Quanto ao MEI, SALVADOR é o município com maior quantitativo com 263.786, representando 32,8% do total de MEI da UF e 23,7% do total de empresas da UF cadastradas no SIMPLES NACIONAL. Quanto a MPE, SALVADOR é o município com maior quantitativo com 63.365, representando 20,4% do total de MPE da UF e 5,7% do total de empresas da UF cadastradas no SIMPLES NACIONAL.

RANKING POR MUNICÍPIO, BAHIA, SALDO DE JANEIRO/2024



No Estado da BAHIA, considerando o SALDO de janeiro/2024, VEREDA é o município com maior SALDO de MEI+MPE com 2 empresas, representando 0,0% do SALDO de MEI+MPE da UF. Quanto ao MEI, SANTA CRUZ DA VITORIA é o município de maior SALDO com 11, representando -0,1% do SALDO de MEI da UF e 0,0% do SALDO de empresas da UF cadastradas no SIMPLES NACIONAL. Quanto a MPE, PRESIDENTE DUTRA é o município com maior SALDO com 1, representando 0,0% do SALDO de MPE da UF e 0,0% do SALDO de empresas da UF cadastradas no SIMPLES NACIONAL.

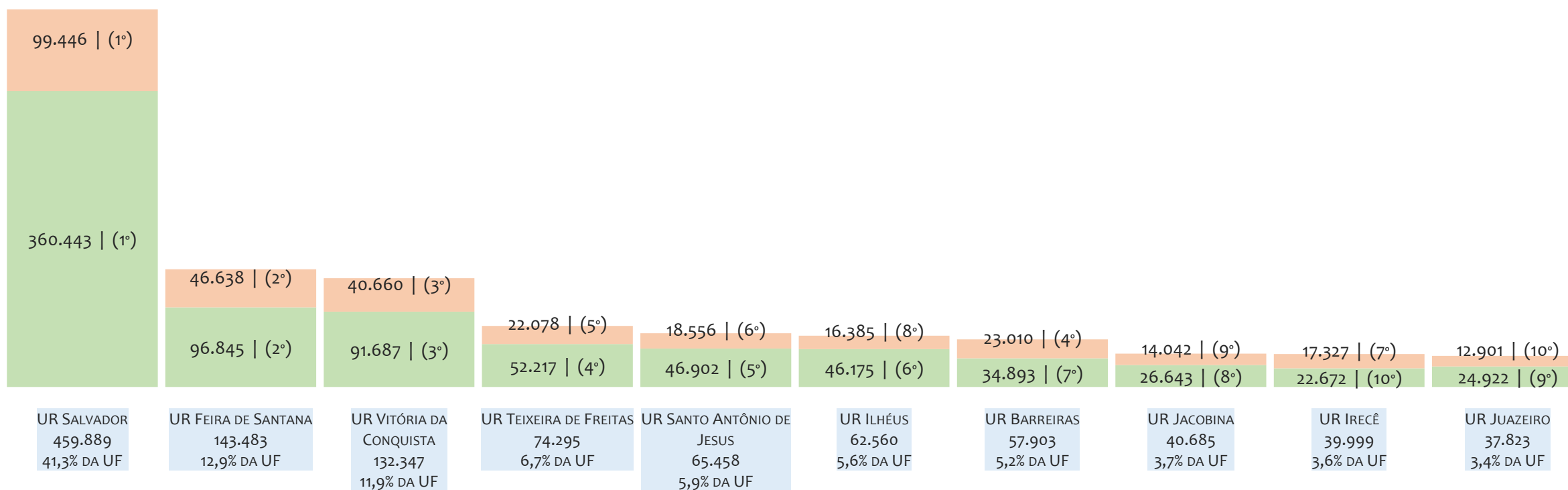
RANKING DE ADIMPLÊNCIA E INADIMPLÊNCIA DO MEI, BAHIA, POR MUNICÍPIO, SETEMBRO/2023



No Estado da BAHIA, considerando o acumulado até setembro/2023, o município PIRIPA apresenta o maior PERCENTUAL de ADIMPLENTES dentro do mesmo município com 209,3% (1.210 adimplentes), sendo que este grupo equivale a 0,3% dos ADIMPLENTES da BAHIA.

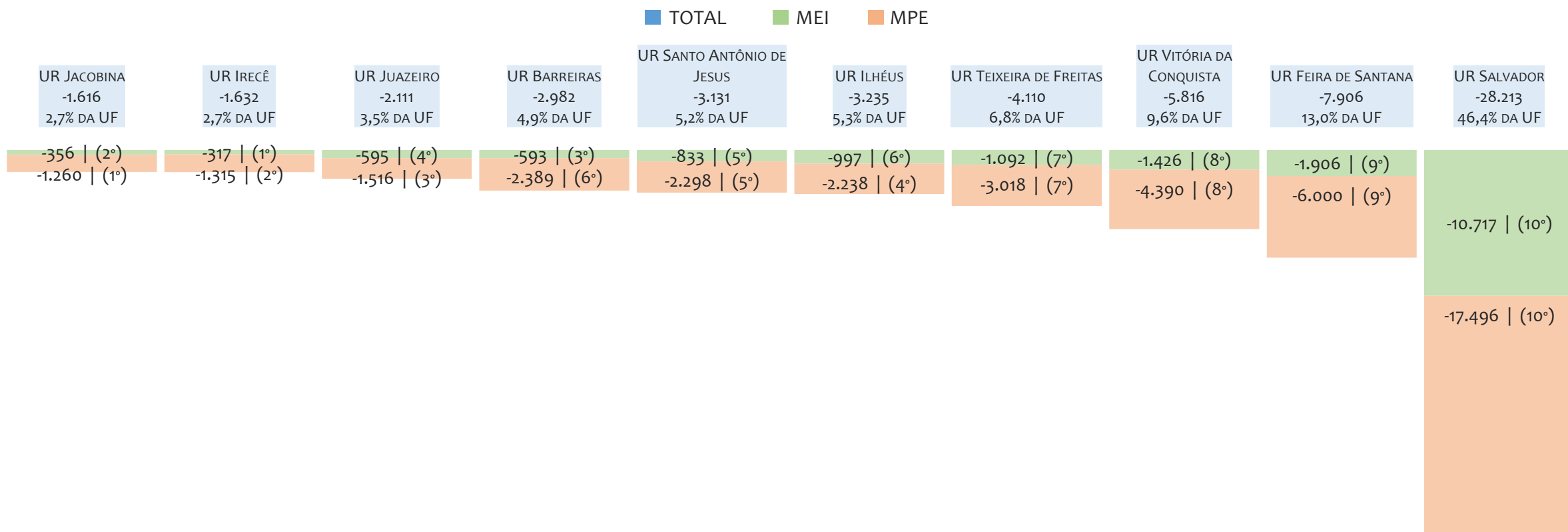
RANKING MEI+MPE, BAHIA, POR UNIDADE REGIONAL, ACUMULADO ATÉ JANEIRO/2024

TOTAL MEI MPE



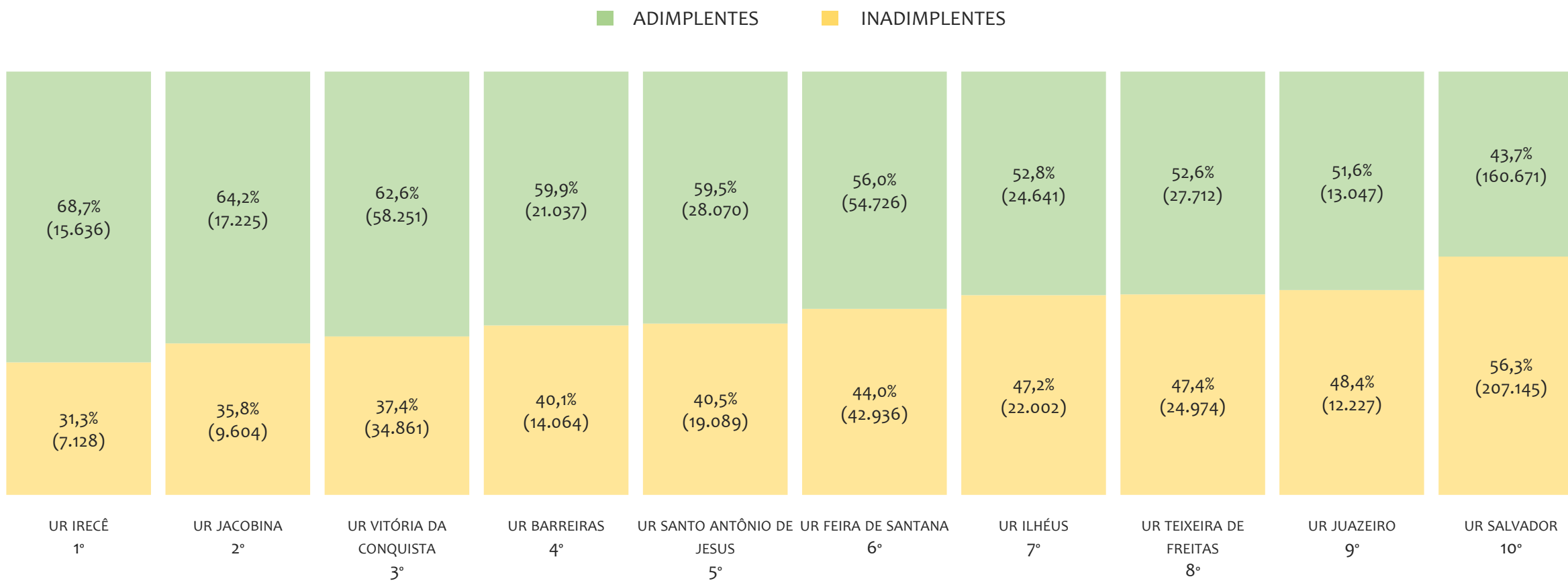
No Estado da BAHIA, considerando o acumulado até janeiro/2024, a UR Salvador é a regional com maior número de MEI+MPE com 459.889 empresas, sendo 360.443 MEI (78,4%) e 99.446 MPE (21,6%). Este número de MEI representa 44,9% do total de MEI da UF e 32,3% do total de empresas da UF cadastradas no SIMPLES NACIONAL. Este número de MPE representa 32,0% do total de MPE da UF e 8,9% do total de empresas da UF cadastradas no SIMPLES NACIONAL.

RANKING MEI+MPE, BAHIA, POR UNIDADE REGIONAL, SALDO DE JANEIRO/2024



No Estado da BAHIA, considerando janeiro/2024, a UR Jacobina é a regional com maior SALDO de MEI+MPE com -1.616 empresas, sendo -356 MEI (22,0%) e -1.260 MPE (78,0%). Este número de MEI representa 1,9% do SALDO de MEI da UF e 0,6% do SALDO de empresas da UF cadastradas no SIMPLES NACIONAL. Este número de MPE representa 3,0% do SALDO de MPE da UF e 2,1% do SALDO de empresas da UF cadastradas no SIMPLES NACIONAL.

RANKING DE ADIMPLÊNCIA E INADIMPLÊNCIA DO MEI, BAHIA, POR REGIONAL, SETEMBRO/2023

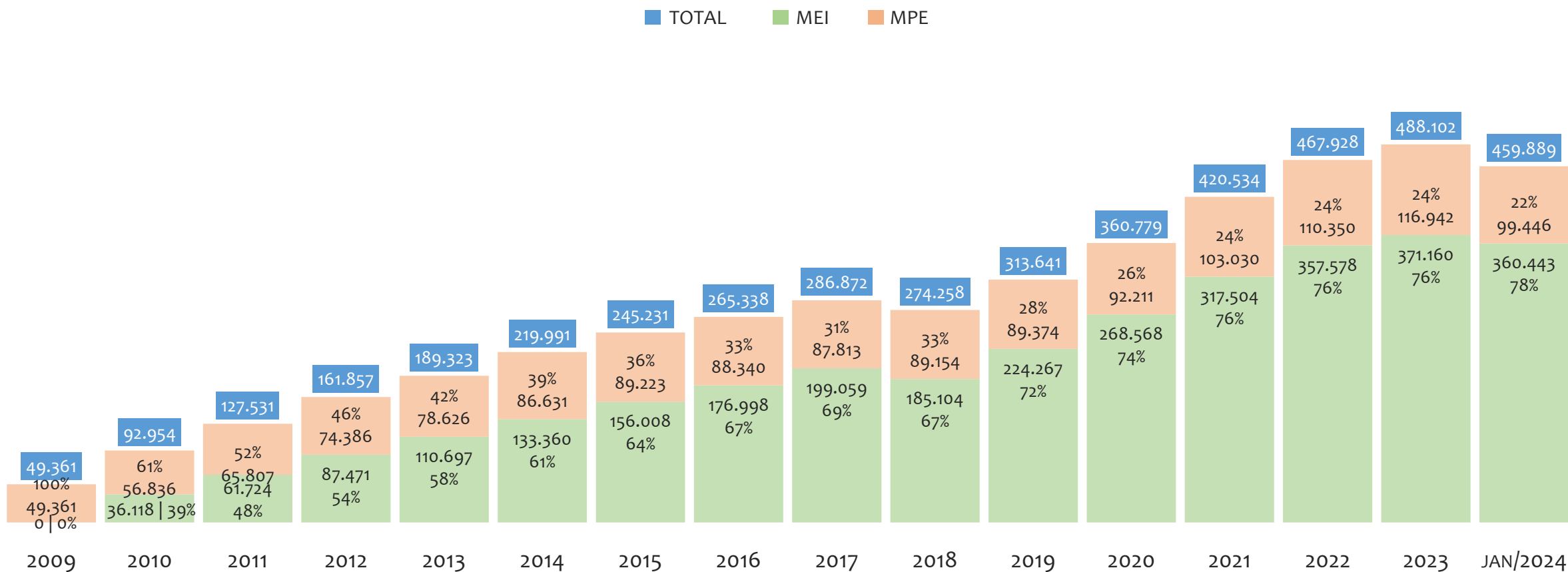


No Estado da BAHIA, considerando o acumulado até setembro/2023, a UR IRECÊ apresenta o maior PERCENTUAL de ADIMPLENTES dentro da mesma regional com 68,7% (15.636 adimplentes), sendo que este grupo equivale a 3,7% dos ADIMPLENTES da BAHIA.



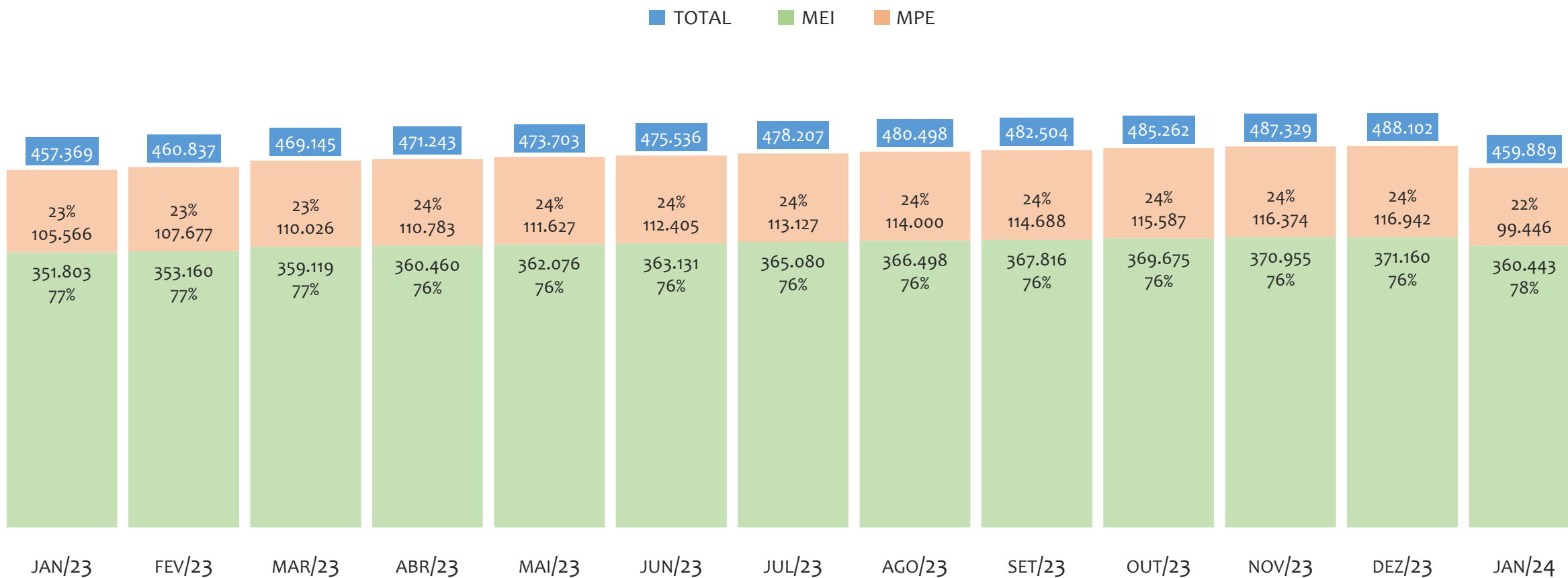
UR SALVADOR

HISTÓRICO ANUAL DO ACUMULADO DE MEI, MPE E TOTAL, UR SALVADOR, 2009 A JANEIRO/2024



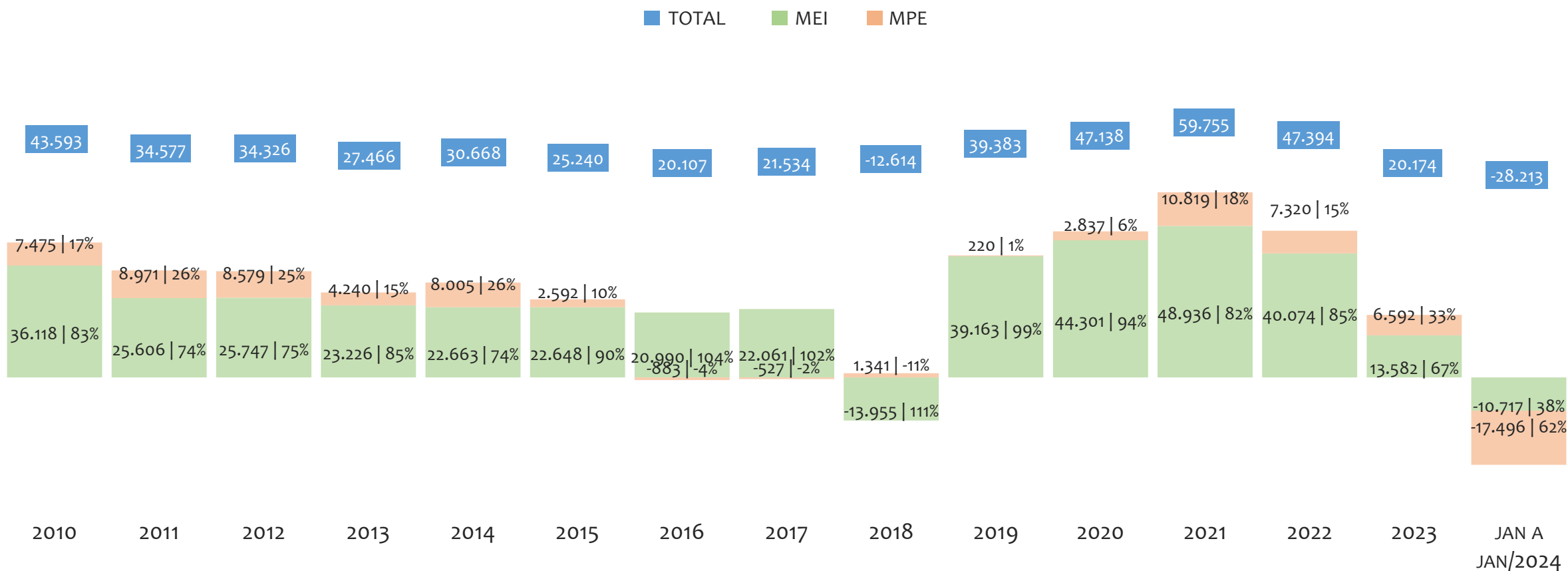
Na UR SALVADOR, de 2009 a janeiro/2024, o crescimento de microempreendedores individuais (MEI) de 360442900% (0 para 360.443) é superior ao crescimento de micro e pequenas empresas (MPE) de 101% (49.361 para 99.446). No TOTAL (MEI + MPE), o crescimento no mesmo período é de 832% (49.361 para 459.889). A taxa média de crescimento anual composta é de 194% ao ano para MEI, 5% ao ano para MPE e 16% ao ano para MEI + MPE. Ainda neste mesmo período, a participação do MEI cresceu de 0% para 78% do total das empresas cadastradas no SIMPLES NACIONAL.

HISTÓRICO MENSAL DO ACUMULADO DE MEI, MPE E TOTAL, UR SALVADOR, JAN/2023 A JAN/2024



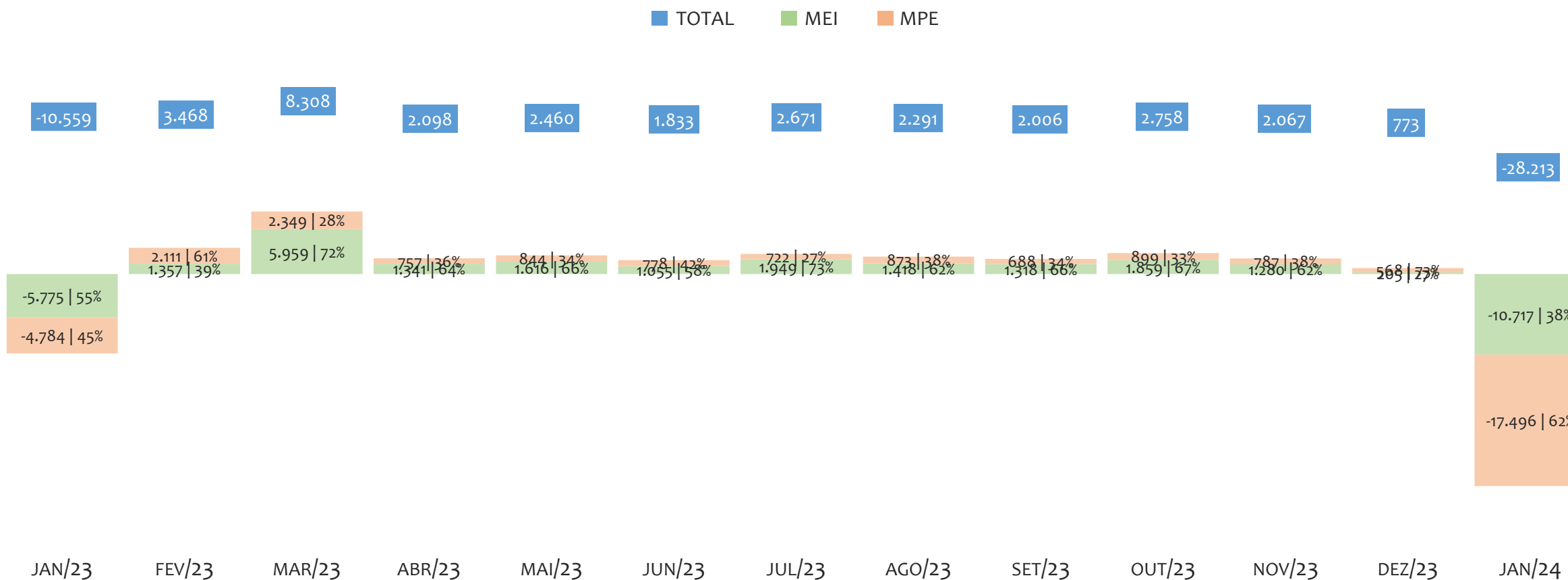
Na UR SALVADOR, de janeiro/2023 a janeiro/2024, o crescimento de microempreendedores individuais (MEI) de 2,5% (351.803 para 360.443) é superior ao crescimento de micro e pequenas empresas (MPE) de -5,8% (105.566 para 99.446). No TOTAL (MEI + MPE), o crescimento no mesmo período é de 0,6% (457.369 para 459.889). A taxa média de crescimento mensal composta é de 0,2% ao mês para MEI, -0,5% ao mês para MPE e 0,0% ao mês para MEI + MPE. Ainda neste mesmo período, a participação do MEI cresceu de 77% para 78% do total das empresas cadastradas no SIMPLES NACIONAL.

HISTÓRICO ANUAL DO SALDO DE MEI, MPE E TOTAL, UR SALVADOR, 2010 A JANEIRO/2024



O SALDO anual é calculado pela diferença entre novos cadastros e cadastros excluídos em cada ano. A queda brusca do SALDO em 2016 e 2018 deve-se ao reprocessamento acumulado dos cadastros de MEI e MPE vinculados ao Simples Nacional com a exclusão dos inativos, inadimplentes etc. Na UR SALVADOR, o maior saldo de MEI ocorre em 2021 (48.936) e o menor em 2018 (-13.955). O maior saldo de MPE ocorre em 2021 (10.819) e o menor em 2024 (-17.496). O maior saldo no TOTAL (MPE + MEI) ocorre em 2021 (59.755) e o menor em 2024 (-28.213).


HISTÓRICO MENSAL DO SALDO DE MEI, MPE E TOTAL, UR SALVADOR, JAN/2023 A JAN/2024



O SALDO mensal é calculado pela diferença entre novos cadastros e cadastros excluídos em cada mês. A queda brusca do SALDO em JANEIRO deve-se ao reprocessamento dos cadastros de MEI e MPE vinculados ao Simples Nacional com a exclusão dos inativos, inadimplentes etc. Na UR SALVADOR, o maior saldo de MEI ocorre em mar/23 (5.959) e o menor em jan/24 (-10.717). O maior saldo de MPE ocorre em mar/23 (2.349) e o menor em jan/24 (-17.496). O maior saldo no TOTAL (MPE + MEI) ocorre em mar/23 (8.308) e o menor em jan/24 (-28.213).

RANKING DE MEI+MPE DOS 5 PRINCIPAIS CNAES, UR SALVADOR, ACUMULADO ATÉ 10/02/2024


■ TOTAL ■ MEI ■ MPE



Na UR SALVADOR, considerando o acumulado até 10/02/2024, o CNAE com maior número de MEI+MPE é Comércio Varejista De Artigos Do Vestuário E Acessórios, com 27.167, representando 5,9% do TOTAL de MEI+MPE. Desse montante, 84,5% são MEI (22.953) e 15,5% são MPE (4.214).

RANKING DE MEI DOS 5 PRINCIPAIS CNAES, UR SALVADOR, ACUMULADO ATÉ 10/02/2024

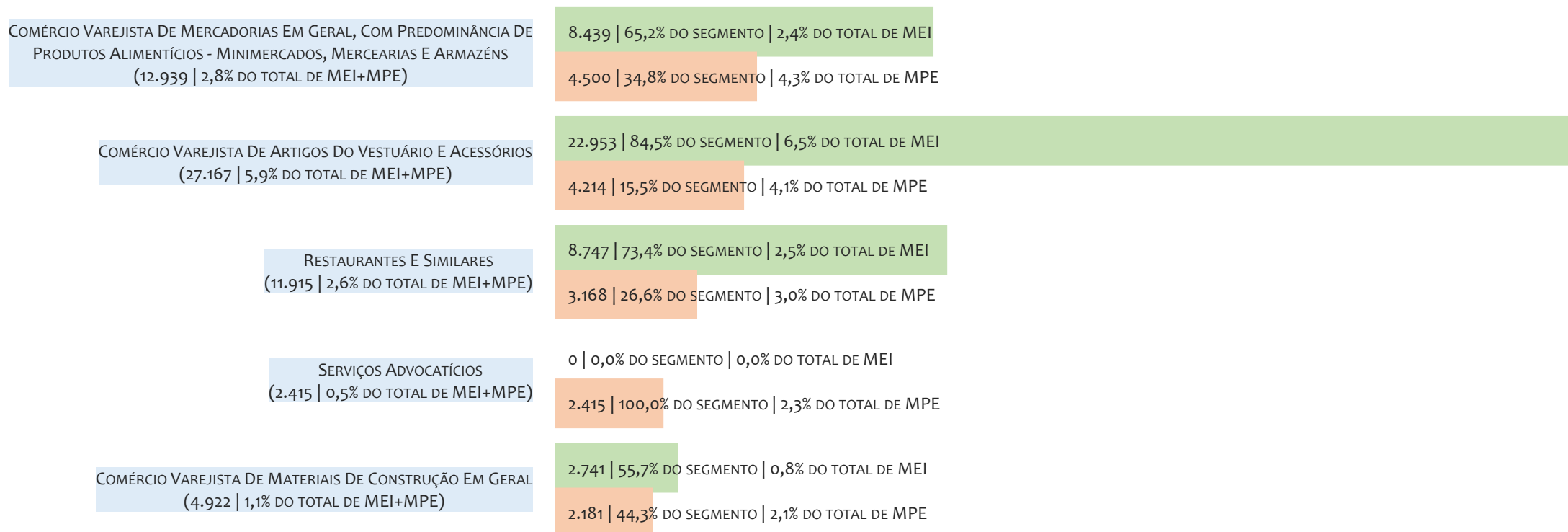
TOTAL MEI MPE



Na UR SALVADOR, considerando o acumulado até 10/02/2024, o CNAE com maior número de MEI é Cabeleireiros, Manicure E Pedicure, com 25.116, representando 94,9% do total dentro do segmento e 7,1% do TOTAL de MEI.


RANKING DE MPE DOS 5 PRINCIPAIS CNAES, UR SALVADOR, ACUMULADO ATÉ 10/02/2024

TOTAL MEI MPE



Na UR SALVADOR, considerando o acumulado até 10/02/2024, o CNAE com maior número de MPE é Comércio Varejista De Mercadorias Em Geral, Com Predominância De Produtos Alimentícios - Minimercados, Mercearias E Armazéns, com 4.500, representando 34,8% do total dentro do segmento e 4,3% do TOTAL de MPE.

PERCENTUAL DE ADIMPLÊNCIA E INADIMPLÊNCIA DO MEI, UR SALVADOR, SETEMBRO/2023



No caso do MEI estar inadimplente com os pagamentos (DAS), qual é o prejuízo ou penalidade que o MEI terá junto ao INSS/Previdência Social?

Primeiro, não terá esse tempo inadimplente contado para nenhum benefício da previdência social.

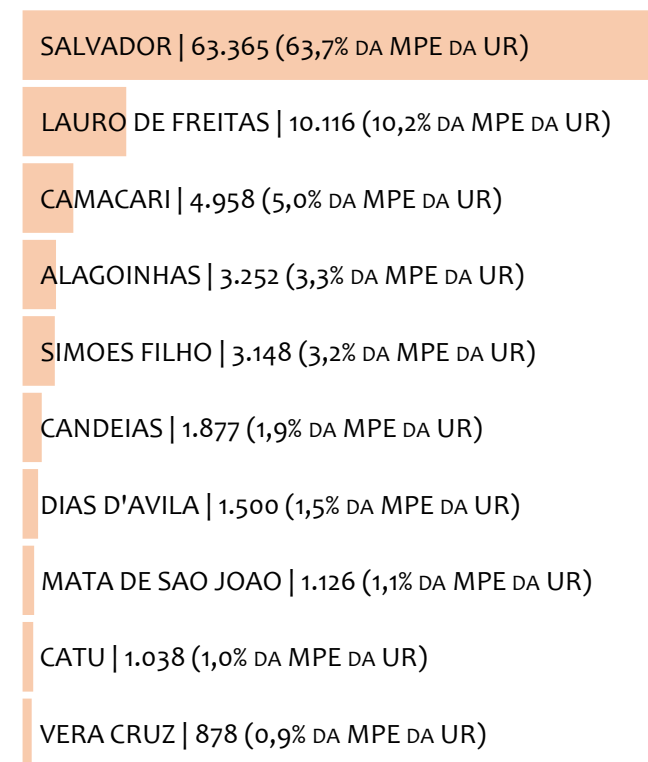
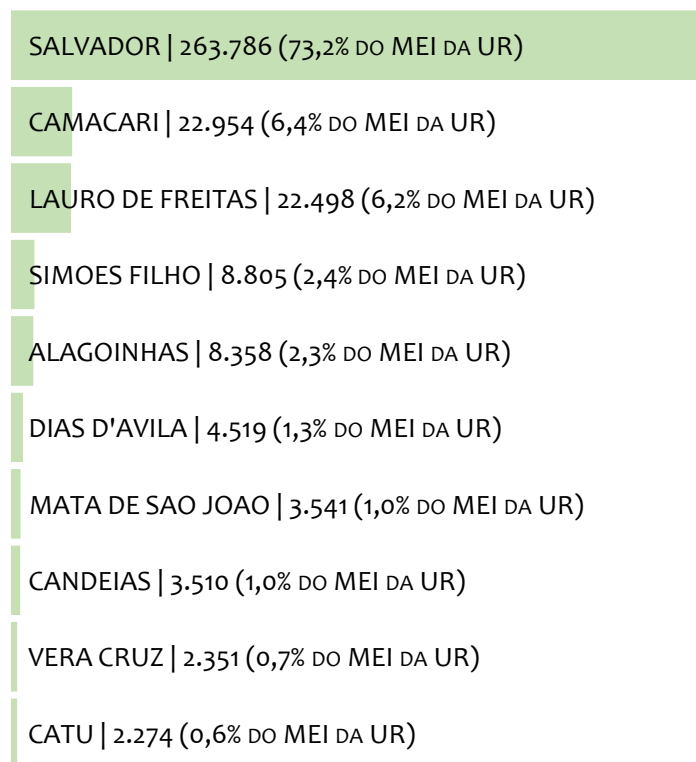
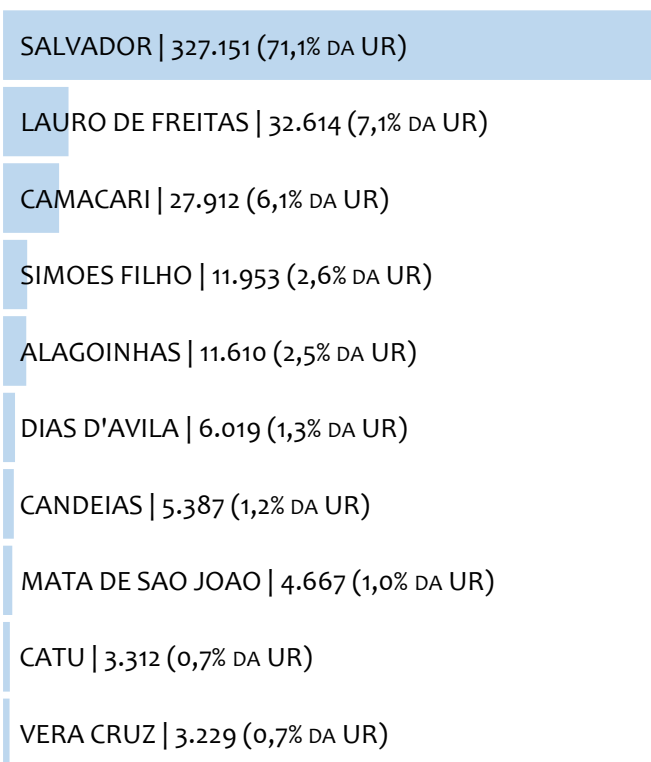
Segundo, caso necessite de algum benefício não programado, como auxílio doença, pensão por morte ou salário maternidade, por exemplo, poderá não ter direito a esses.

Além disso, quando for recolher as contribuições atrasadas, terá que calcular os valores acrescidos de multa e juros.

Na UR SALVADOR, considerando o acumulado até setembro/2023, o percentual de MEI ADIMPLENTES é de 43,7% (160.671).

RANKING POR MUNICÍPIO, UR SALVADOR, ACUMULADO ATÉ JANEIRO/2024

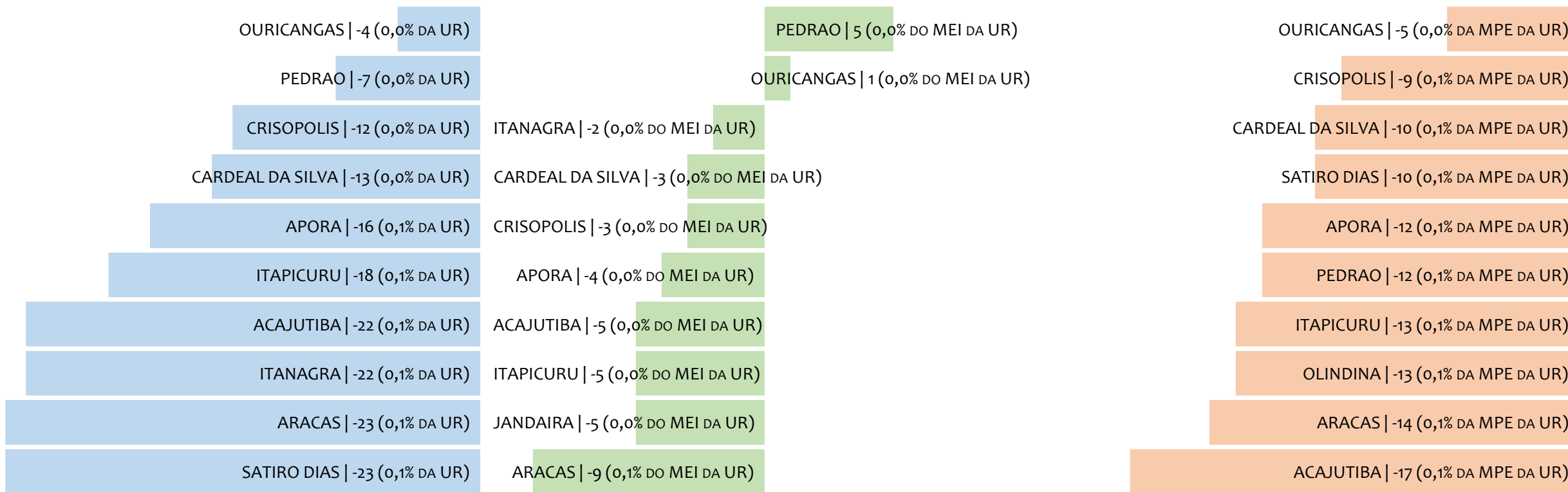
■ TOTAL ■ MEI ■ MPE



Na UR SALVADOR, no acumulado até janeiro/2024, SALVADOR é o município com maior número de MEI+MPE com 327.151 empresas, representando 71,1% do total de MEI+MPE da UR. Quanto ao MEI, SALVADOR é o município com maior quantitativo com 263.786, representando 73,2% do total de MEI da UR e 57,4% do total da UR cadastradas no SIMPLES. Quanto a MPE, SALVADOR é o município com maior quantitativo com 63.365, representando 63,7% do total de MPE da UR e 13,8% do total da UR cadastradas no SIMPLES.

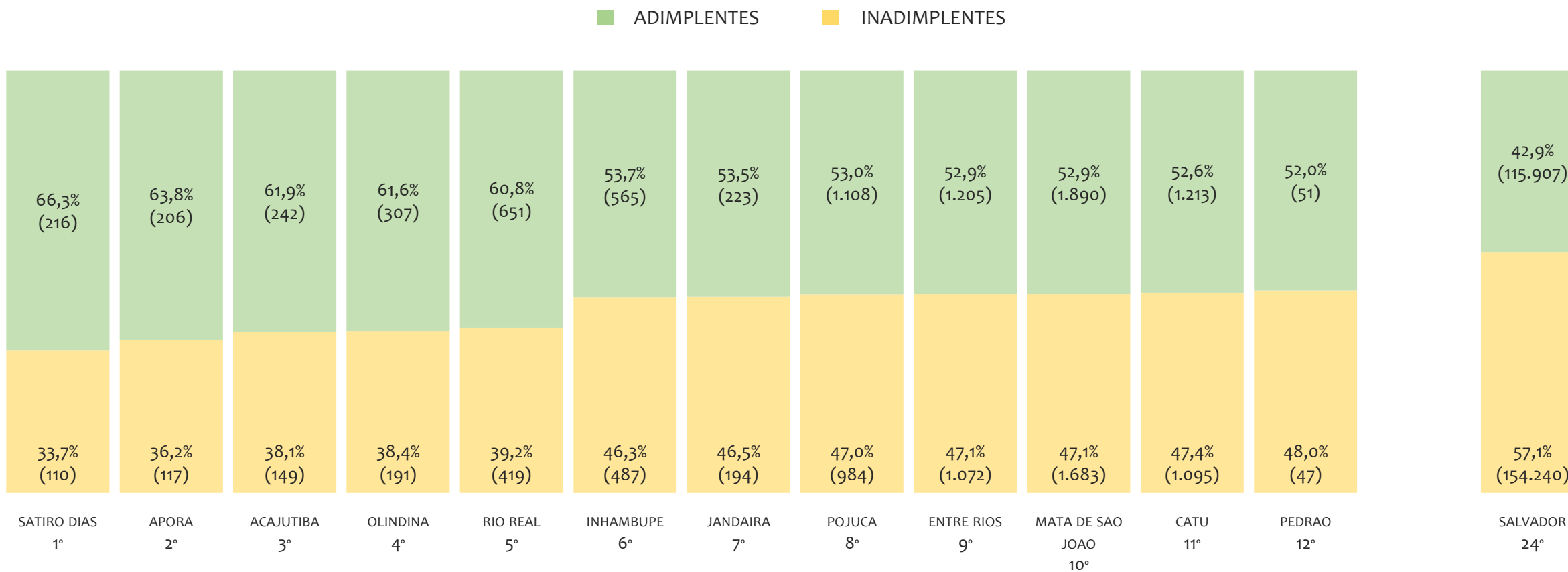
RANKING POR MUNICÍPIO, UR SALVADOR, SALDO DE JANEIRO/2024

TOTAL MEI MPE



Na UR SALVADOR, considerando o SALDO de janeiro/2024, OURICANGAS é o município com maior SALDO de MEI+MPE com -4 empresas, representando 0,0% do SALDO de MEI+MPE da UR. Quanto ao MEI, PEDRAO é o município de maior SALDO com 5, representando 0,0% do SALDO de MEI da UR e 0,0% do SALDO de empresas da UR cadastradas no SIMPLES. Quanto a MPE, OURICANGAS é o município com maior SALDO com -5, representando 0,0% do SALDO de MPE da UR e 0,0% do SALDO de empresas da UR cadastradas no SIMPLES.

RANKING DE ADIMPLÊNCIA E INADIMPLÊNCIA DO MEI, UR SALVADOR, POR MUNICÍPIO, SETEMBRO/2023

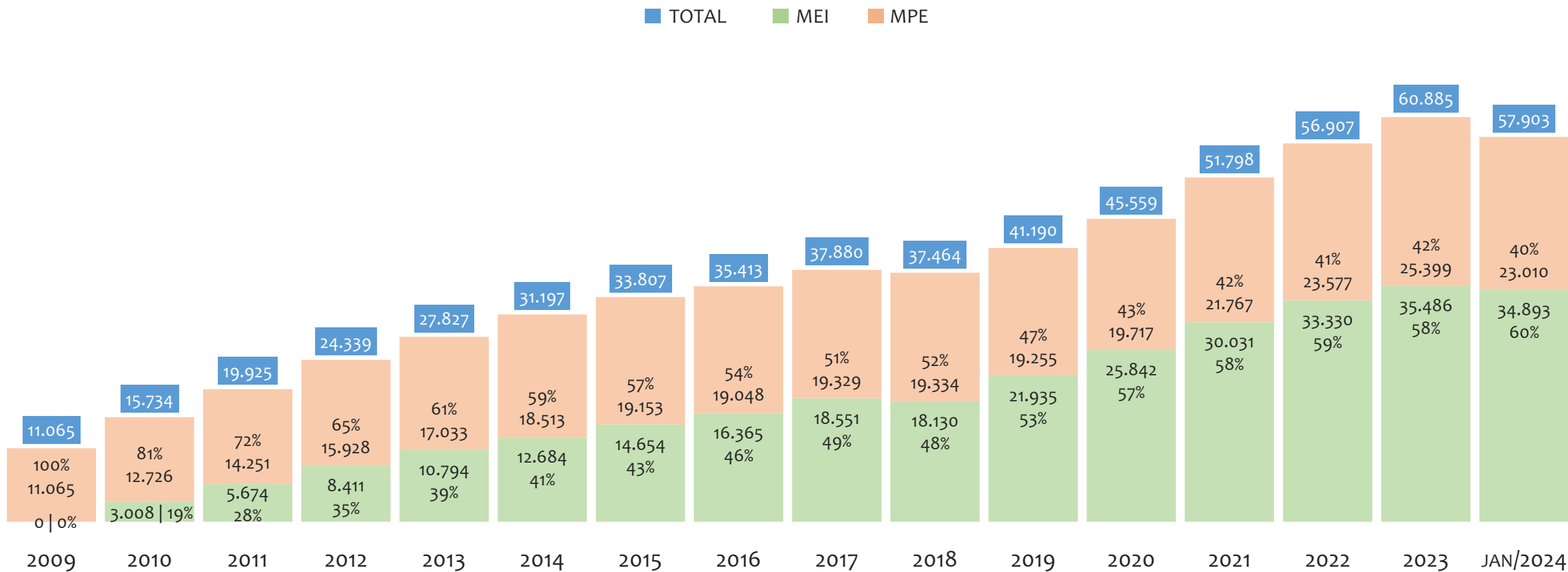


Na UR SALVADOR, considerando o acumulado até setembro/2023, o município SATIRO DIAS apresenta o maior PERCENTUAL de ADIMPLENTES dentro do mesmo município com 66,3% (216 adimplentes), sendo que este grupo equivale a 0,1% dos ADIMPLENTES da UR SALVADOR.



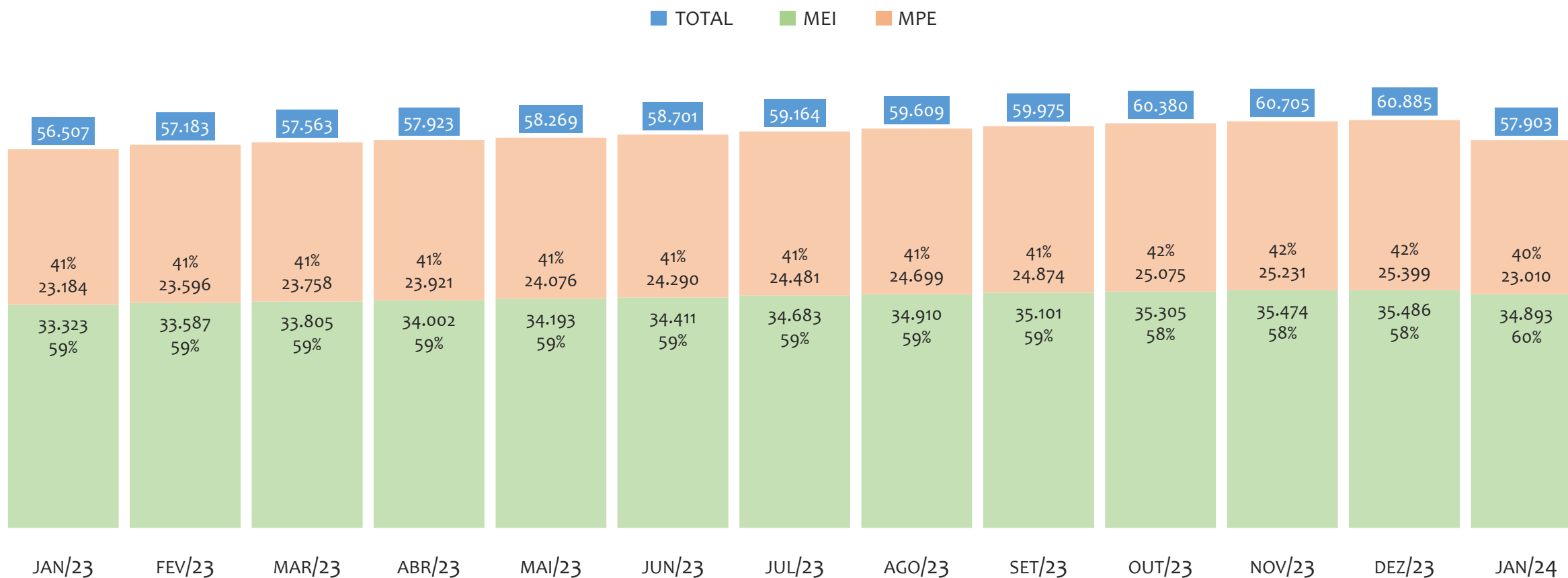
UR BARREIRAS

HISTÓRICO ANUAL DO ACUMULADO DE MEI, MPE E TOTAL, UR BARREIRAS, 2009 A JANEIRO/2024



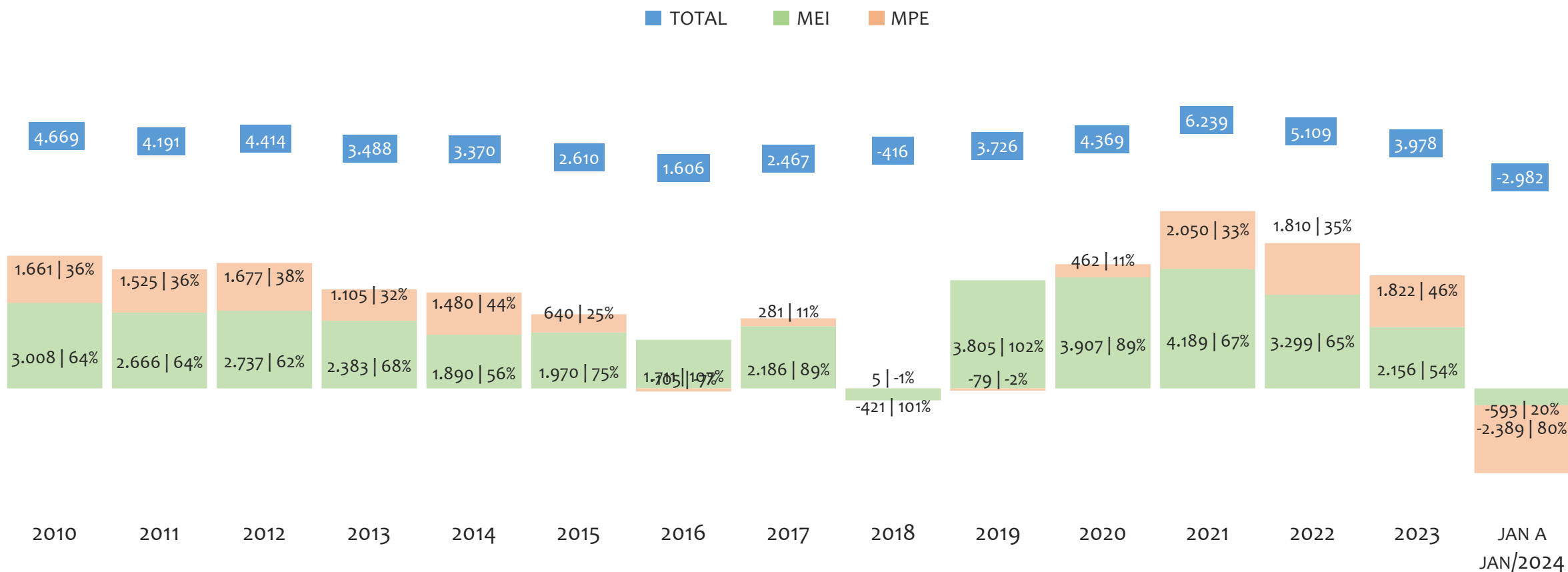
Na UR BARREIRAS, de 2009 a janeiro/2024, o crescimento de microempreendedores individuais (MEI) de 34892900% (0 para 34.893) é superior ao crescimento de micro e pequenas empresas (MPE) de 108% (11.065 para 23.010). No TOTAL (MEI + MPE), o crescimento no mesmo período é de 423% (11.065 para 57.903). A taxa média de crescimento anual composta é de 149% ao ano para MEI, 5% ao ano para MPE e 12% ao ano para MEI + MPE. Ainda neste mesmo período, a participação do MEI cresceu de 0% para 60% do total das empresas cadastradas no SIMPLES NACIONAL.

HISTÓRICO MENSAL DO ACUMULADO DE MEI, MPE E TOTAL, UR BARREIRAS, JAN/2023 A JAN/2024



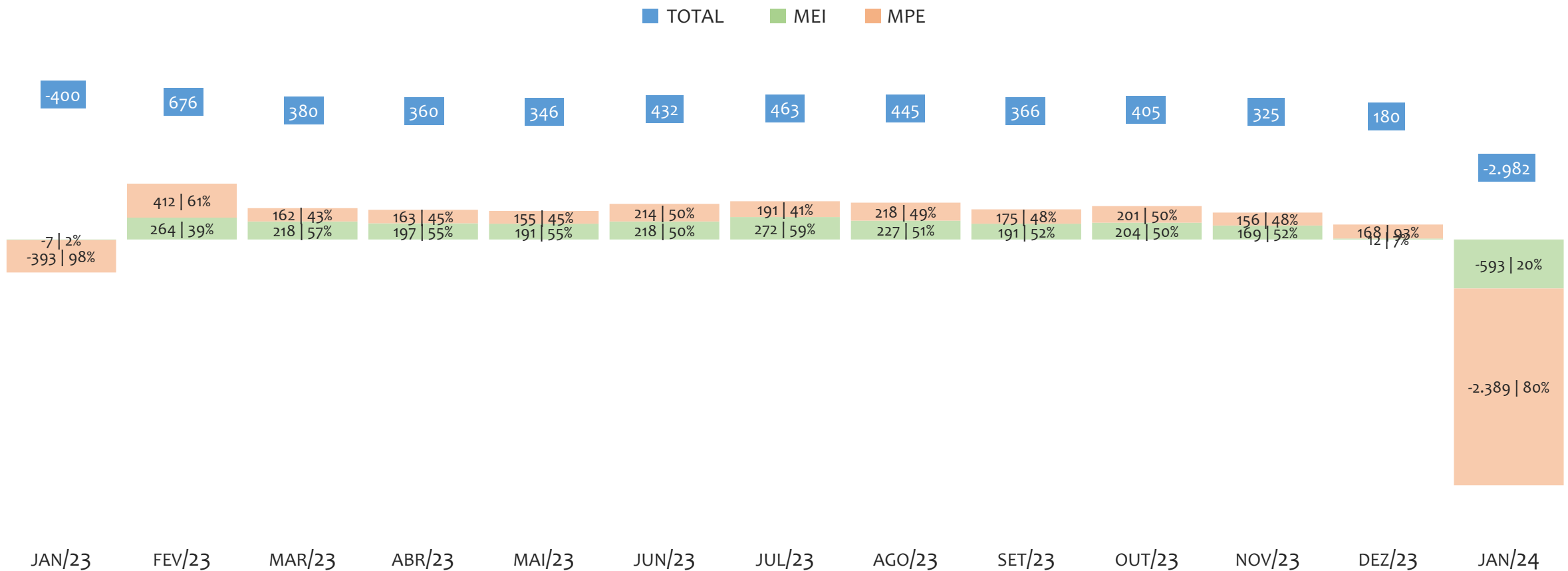
Na UR BARREIRAS, de janeiro/2023 a janeiro/2024, o crescimento de microempreendedores individuais (MEI) de 4,7% (33.323 para 34.893) é superior ao crescimento de micro e pequenas empresas (MPE) de -0,8% (23.184 para 23.010). No TOTAL (MEI + MPE), o crescimento no mesmo período é de 2,5% (56.507 para 57.903). A taxa média de crescimento mensal composta é de 0,4% ao mês para MEI, -0,1% ao mês para MPE e 0,2% ao mês para MEI + MPE. Ainda neste mesmo período, a participação do MEI cresceu de 59% para 60% do total das empresas cadastradas no SIMPLES NACIONAL.

HISTÓRICO ANUAL DO SALDO DE MEI, MPE E TOTAL, UR BARREIRAS, 2010 A JANEIRO/2024



O SALDO anual é calculado pela diferença entre novos cadastros e cadastros excluídos em cada ano. A queda brusca do SALDO em 2016 e 2018 deve-se ao reprocessamento acumulado dos cadastros de MEI e MPE vinculados ao Simples Nacional com a exclusão dos inativos, inadimplentes etc. Na UR BARREIRAS, o maior saldo de MEI ocorre em 2021 (4.189) e o menor em 2024 (-593). O maior saldo de MPE ocorre em 2021 (2.050) e o menor em 2024 (-2.389). O maior saldo no TOTAL (MPE + MEI) ocorre em 2021 (6.239) e o menor em 2024 (-2.982).


HISTÓRICO MENSAL DO SALDO DE MEI, MPE E TOTAL, UR BARREIRAS, JAN/2023 A JAN/2024



O SALDO mensal é calculado pela diferença entre novos cadastros e cadastros excluídos em cada mês. A queda brusca do SALDO em JANEIRO deve-se ao reprocessamento dos cadastros de MEI e MPE vinculados ao Simples Nacional com a exclusão dos inativos, inadimplentes etc. Na UR BARREIRAS, o maior saldo de MEI ocorre em jul/23 (272) e o menor em jan/24 (-593). O maior saldo de MPE ocorre em fev/23 (412) e o menor em jan/24 (-2.389). O maior saldo no TOTAL (MPE + MEI) ocorre em fev/23 (676) e o menor em jan/24 (-2.982).

RANKING DE MEI+MPE DOS 5 PRINCIPAIS CNAES, UR BARREIRAS, ACUMULADO ATÉ 10/02/2024


■ TOTAL ■ MEI ■ MPE



Na UR BARREIRAS, considerando o acumulado até 10/02/2024, o CNAE com maior número de MEI+MPE é Comércio Varejista De Mercadorias Em Geral, Com Predominância De Produtos Alimentícios - Minimercados, Mercearias E Armazéns, com 3.987, representando 6,9% do TOTAL de MEI+MPE. Desse montante, 46,4% são MEI (1.850) e 53,6% são MPE (2.137).

RANKING DE MEI DOS 5 PRINCIPAIS CNAES, UR BARREIRAS, ACUMULADO ATÉ 10/02/2024


■ TOTAL ■ MEI ■ MPE



Na UR BARREIRAS, considerando o acumulado até 10/02/2024, o CNAE com maior número de MEI é Comércio Varejista De Artigos Do Vestuário E Acessórios, com 2.534, representando 69,1% do total dentro do segmento e 7,5% do TOTAL de MEI.


RANKING DE MPE DOS 5 PRINCIPAIS CNAES, UR BARREIRAS, ACUMULADO ATÉ 10/02/2024

■ TOTAL ■ MEI ■ MPE



Na UR BARREIRAS, considerando o acumulado até 10/02/2024, o CNAE com maior número de MPE é Comércio Varejista De Mercadorias Em Geral, Com Predominância De Produtos Alimentícios - Minimercados, Mercearias E Armazéns, com 2.137, representando 53,6% do total dentro do segmento e 9,1% do TOTAL de MPE.

PERCENTUAL DE ADIMPLÊNCIA E INADIMPLÊNCIA DO MEI, UR BARREIRAS, SETEMBRO/2023



No caso do MEI estar inadimplente com os pagamentos (DAS), qual é o prejuízo ou penalidade que o MEI terá junto ao INSS/Previdência Social?

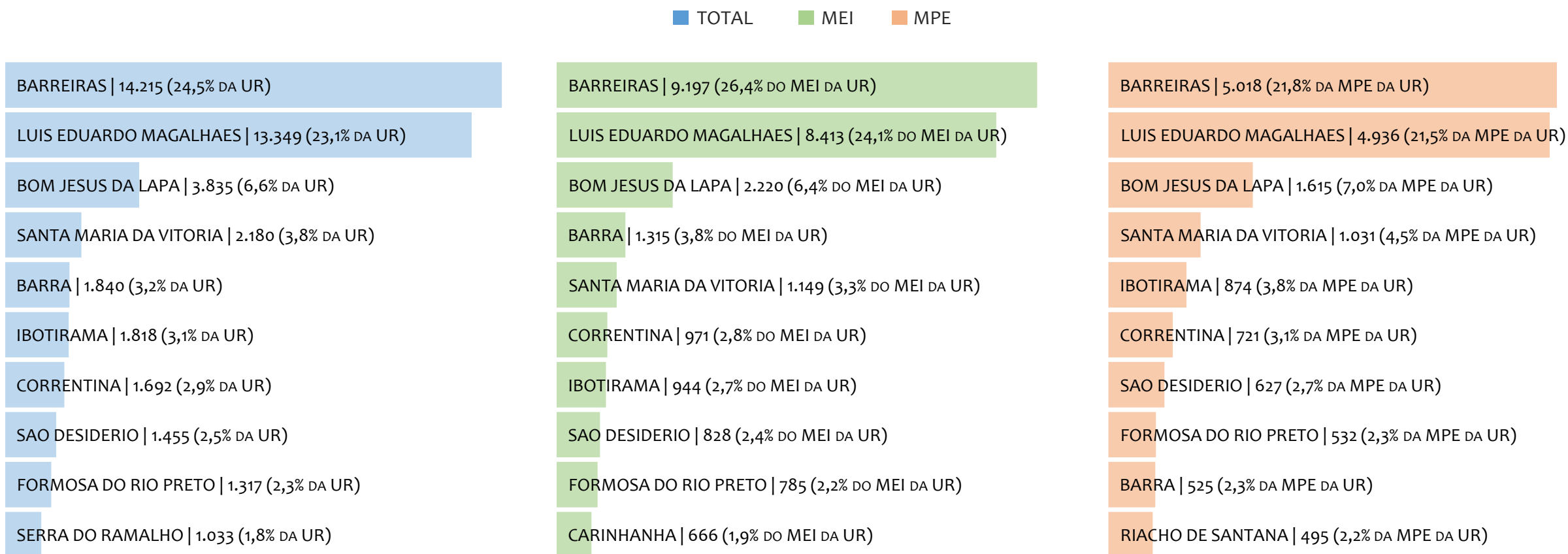
Primeiro, não terá esse tempo inadimplente contado para nenhum benefício da previdência social.

Segundo, caso necessite de algum benefício não programado, como auxílio doença, pensão por morte ou salário maternidade, por exemplo, poderá não ter direito a esses.

Além disso, quando for recolher as contribuições atrasadas, terá que calcular os valores acrescidos de multa e juros.


Na UR BARREIRAS, considerando o acumulado até setembro/2023, o percentual de MEI ADIMPLENTES é de 59,9% (21.037).

RANKING POR MUNICÍPIO, UR BARREIRAS, ACUMULADO ATÉ JANEIRO/2024



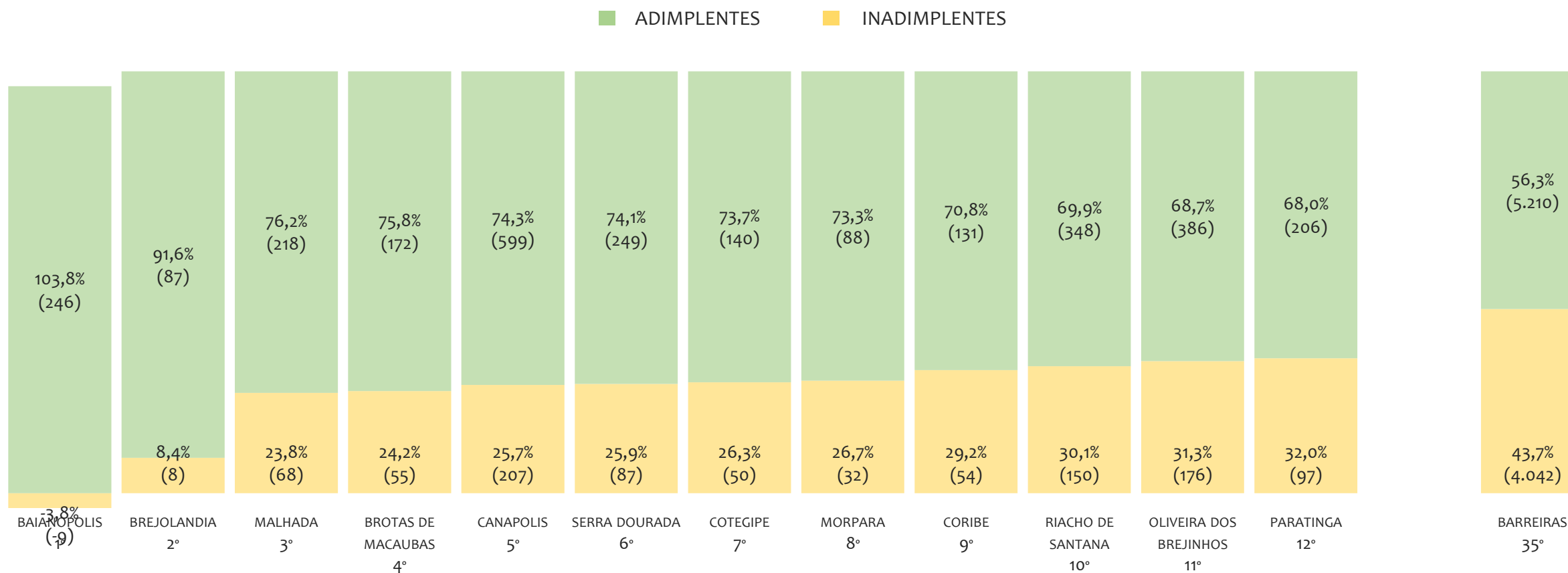
Na UR BARREIRAS, no acumulado até janeiro/2024, BARREIRAS é o município com maior número de MEI+MPE com 14.215 empresas, representando 24,5% do total de MEI+MPE da UR. Quanto ao MEI, BARREIRAS é o município com maior quantitativo com 9.197, representando 26,4% do total de MEI da UR e 15,9% do total da UR cadastradas no SIMPLES. Quanto a MPE, BARREIRAS é o município com maior quantitativo com 5.018, representando 21,8% do total de MPE da UR e 8,7% do total da UR cadastradas no SIMPLES.

RANKING POR MUNICÍPIO, UR BARREIRAS, SALDO DE JANEIRO/2024



Na UR BARREIRAS, considerando o SALDO de janeiro/2024, MATINA é o município com maior SALDO de MEI+MPE com 1 empresas, representando 0,0% do SALDO de MEI+MPE da UR. Quanto ao MEI, RIACHO DE SANTANA é o município de maior SALDO com 10, representando -1,7% do SALDO de MEI da UR e -0,3% do SALDO de empresas da UR cadastradas no SIMPLES. Quanto a MPE, MATINA é o município com maior SALDO com -1, representando 0,0% do SALDO de MPE da UR e 0,0% do SALDO de empresas da UR cadastradas no SIMPLES.

RANKING DE ADIMPLÊNCIA E INADIMPLÊNCIA DO MEI, UR BARREIRAS, POR MUNICÍPIO, SETEMBRO/2023

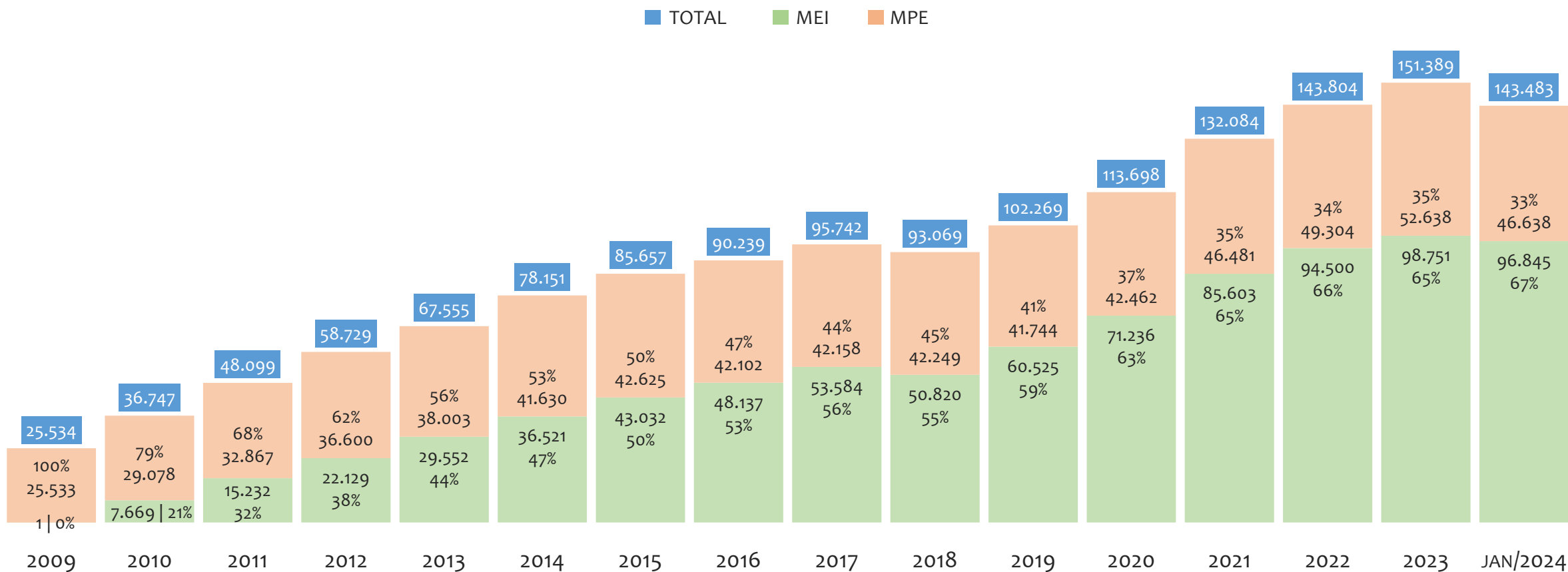


Na UR BARREIRAS, considerando o acumulado até setembro/2023, o município BAIANOPOLIS apresenta o maior PERCENTUAL de ADIMPLENTES dentro do mesmo município com 103,8% (246 adimplentes), sendo que este grupo equivale a 1,1% dos ADIMPLENTES da UR BARREIRAS.



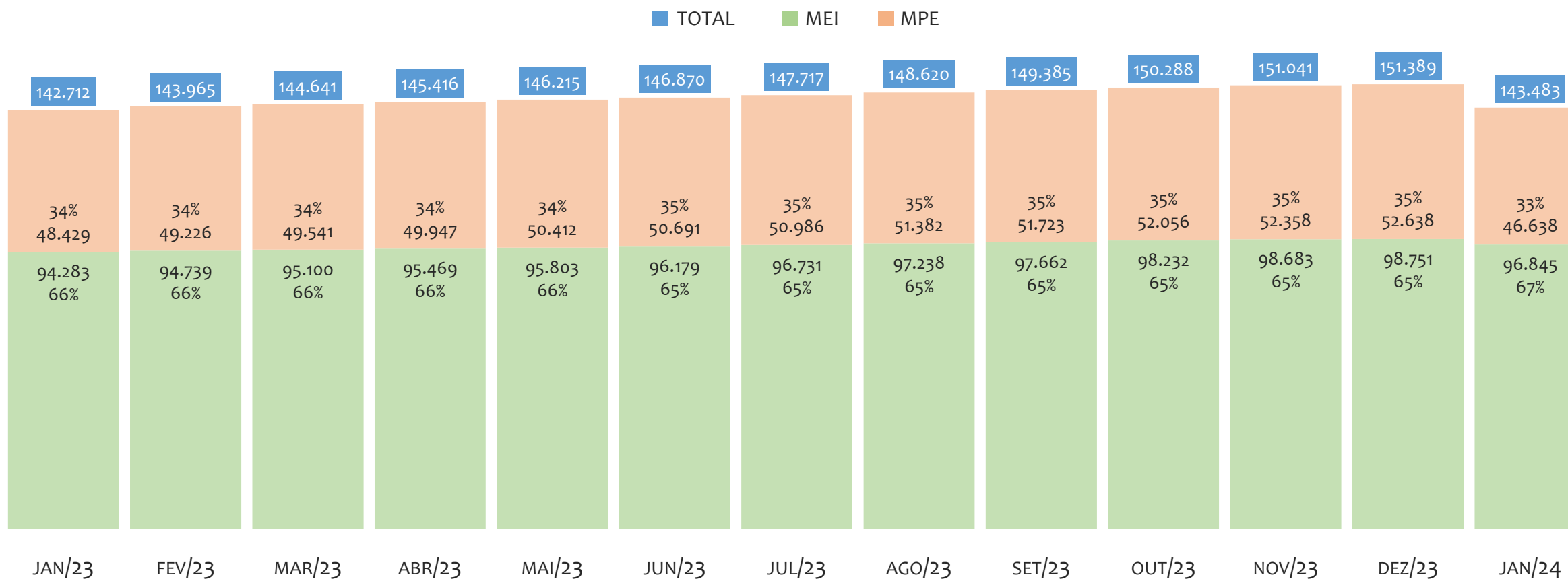
UR FEIRA DE SANTANA

HISTÓRICO ANUAL DO ACUMULADO DE MEI, MPE E TOTAL, UR FEIRA DE SANTANA, 2009 A JANEIRO/2024



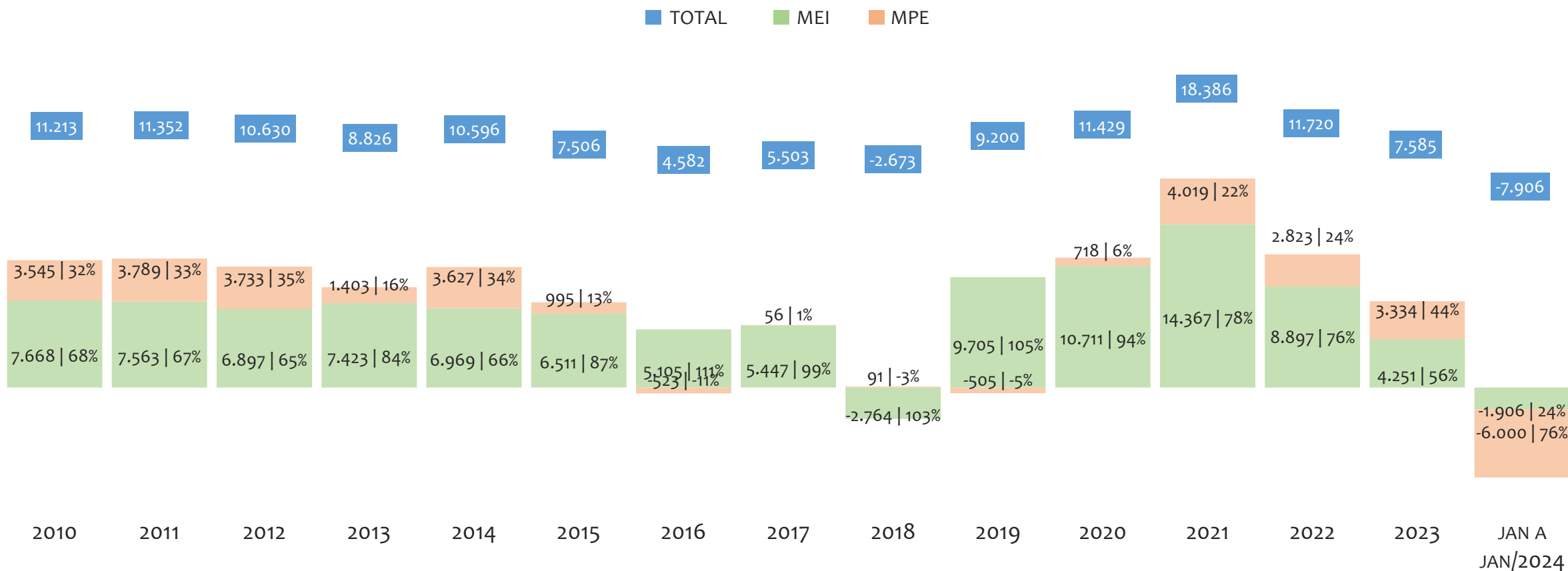
Na UR FEIRA DE SANTANA, de 2009 a janeiro/2024, o crescimento de microempreendedores individuais (MEI) de 9684400% (1 para 96.845) é superior ao crescimento de micro e pequenas empresas (MPE) de 83% (25.533 para 46.638). No TOTAL (MEI + MPE), o crescimento no mesmo período é de 462% (25.534 para 143.483). A taxa média de crescimento anual composta é de 115% ao ano para MEI, 4% ao ano para MPE e 12% ao ano para MEI + MPE. Ainda neste mesmo período, a participação do MEI cresceu de 0% para 67% do total das empresas cadastradas no SIMPLES NACIONAL.

HISTÓRICO MENSAL DO ACUMULADO DE MEI, MPE E TOTAL, UR FEIRA DE SANTANA, JAN/2023 A JAN/2024



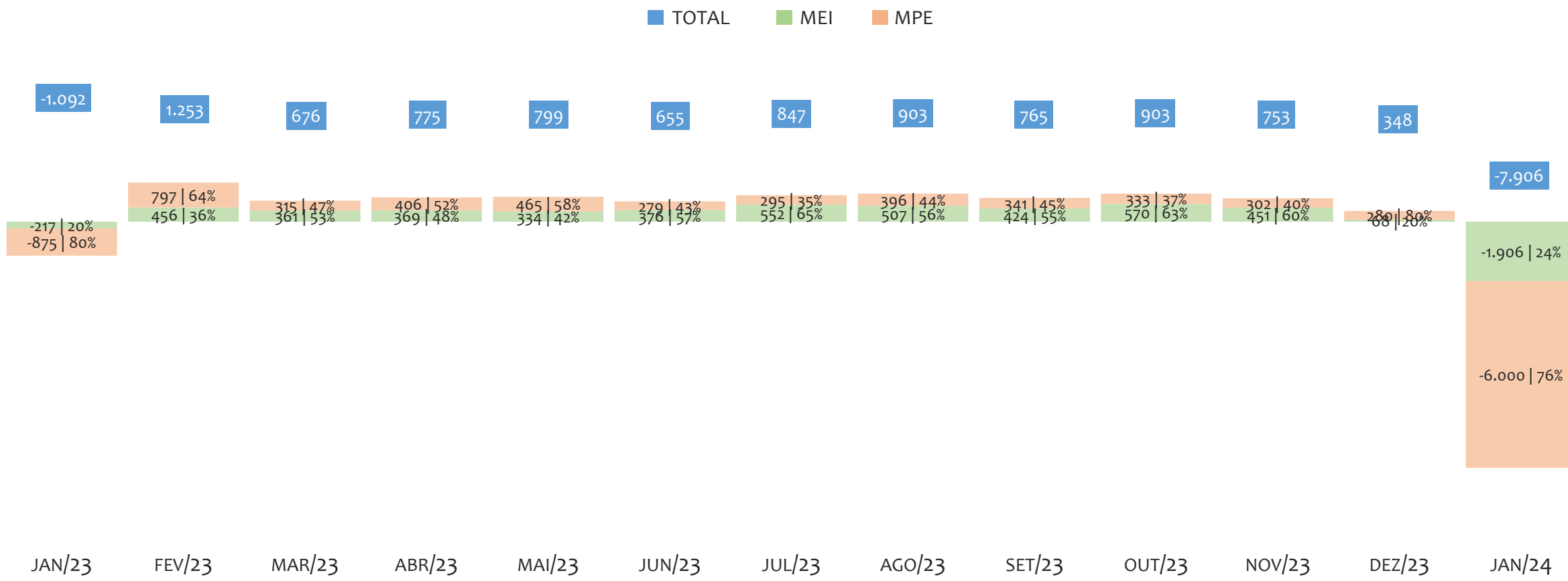
Na UR FEIRA DE SANTANA, de janeiro/2023 a janeiro/2024, o crescimento de microempreendedores individuais (MEI) de 2,7% (94.283 para 96.845) é superior ao crescimento de micro e pequenas empresas (MPE) de -3,7% (48.429 para 46.638). No TOTAL (MEI + MPE), o crescimento no mesmo período é de 0,5% (142.712 para 143.483). A taxa média de crescimento mensal composta é de 0,2% ao mês para MEI, -0,3% ao mês para MPE e 0,0% ao mês para MEI + MPE. Ainda neste mesmo período, a participação do MEI cresceu de 66% para 67% do total das empresas cadastradas no SIMPLES NACIONAL.

HISTÓRICO ANUAL DO SALDO DE MEI, MPE E TOTAL, UR FEIRA DE SANTANA, 2010 A JANEIRO/2024



O SALDO anual é calculado pela diferença entre novos cadastros e cadastros excluídos em cada ano. A queda brusca do SALDO em 2016 e 2018 deve-se ao reprocessamento acumulado dos cadastros de MEI e MPE vinculados ao Simples Nacional com a exclusão dos inativos, inadimplentes etc. Na UR FEIRA DE SANTANA, o maior saldo de MEI ocorre em 2021 (14.367) e o menor em 2018 (-2.764). O maior saldo de MPE ocorre em 2021 (4.019) e o menor em 2024 (-6.000). O maior saldo no TOTAL (MPE + MEI) ocorre em 2021 (18.386) e o menor em 2024 (-7.906).


HISTÓRICO MENSAL DO SALDO DE MEI, MPE E TOTAL, UR FEIRA DE SANTANA, JAN/2023 A JAN/2024



O SALDO mensal é calculado pela diferença entre novos cadastros e cadastros excluídos em cada mês. A queda brusca do SALDO em JANEIRO deve-se ao reprocessamento dos cadastros de MEI e MPE vinculados ao Simples Nacional com a exclusão dos inativos, inadimplentes etc. Na UR FEIRA DE SANTANA, o maior saldo de MEI ocorre em out/23 (570) e o menor em jan/24 (-1.906). O maior saldo de MPE ocorre em fev/23 (797) e o menor em jan/24 (-6.000). O maior saldo no TOTAL (MPE + MEI) ocorre em fev/23 (1.253) e o menor em jan/24 (-7.906).

RANKING DE MEI+MPE DOS 5 PRINCIPAIS CNAES, UR FEIRA DE SANTANA, ACUMULADO ATÉ 10/02/2024


■ TOTAL ■ MEI ■ MPE



Na UR FEIRA DE SANTANA, considerando o acumulado até 10/02/2024, o CNAE com maior número de MEI+MPE é Comércio Varejista De Artigos Do Vestuário E Acessórios, com 9.799, representando 6,9% do TOTAL de MEI+MPE. Desse montante, 76,2% são MEI (7.468) e 23,8% são MPE (2.331).

RANKING DE MEI DOS 5 PRINCIPAIS CNAES, UR FEIRA DE SANTANA, ACUMULADO ATÉ 10/02/2024


TOTAL MEI MPE



Na UR FEIRA DE SANTANA, considerando o acumulado até 10/02/2024, o CNAE com maior número de MEI é Comércio Varejista De Artigos Do Vestuário E Acessórios, com 7.468, representando 76,2% do total dentro do segmento e 7,8% do TOTAL de MEI.

RANKING DE MPE DOS 5 PRINCIPAIS CNAES, UR FEIRA DE SANTANA, ACUMULADO ATÉ 10/02/2024

■ TOTAL ■ MEI ■ MPE



Na UR FEIRA DE SANTANA, considerando o acumulado até 10/02/2024, o CNAE com maior número de MPE é Comércio Varejista De Mercadorias Em Geral, Com Predominância De Produtos Alimentícios - Minimercados, Mercearias E Armazéns, com 3.159, representando 36,1% do total dentro do segmento e 6,7% do TOTAL de MPE.

PERCENTUAL DE ADIMPLÊNCIA E INADIMPLÊNCIA DO MEI, UR FEIRA DE SANTANA, SETEMBRO/2023

OPTANTES
(97.662)ADIMPLENTES
(54.726 | 56,0%)INADIMPLENTES
(42.936 | 44,0%)

No caso do MEI estar inadimplente com os pagamentos (DAS), qual é o prejuízo ou penalidade que o MEI terá junto ao INSS/Previdência Social?

Primeiro, não terá esse tempo inadimplente contado para nenhum benefício da previdência social.

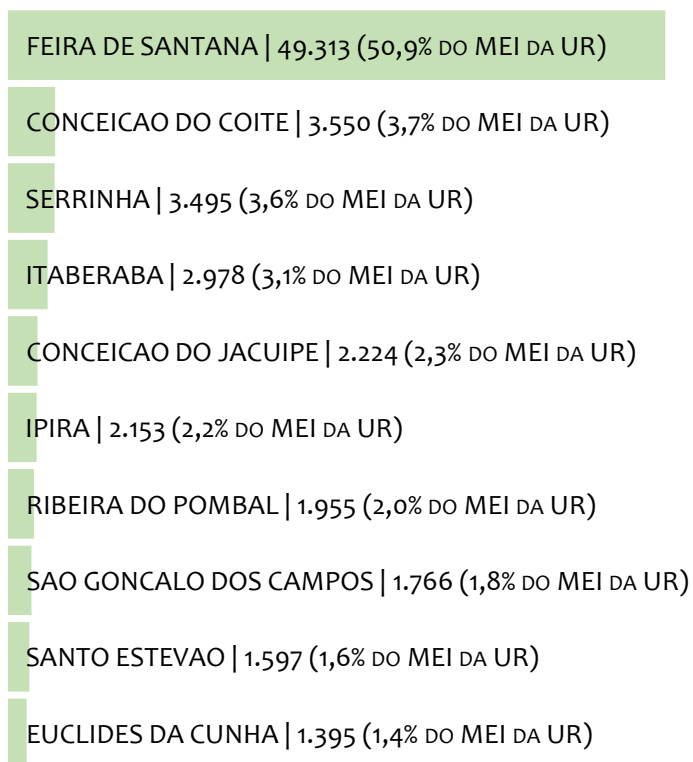
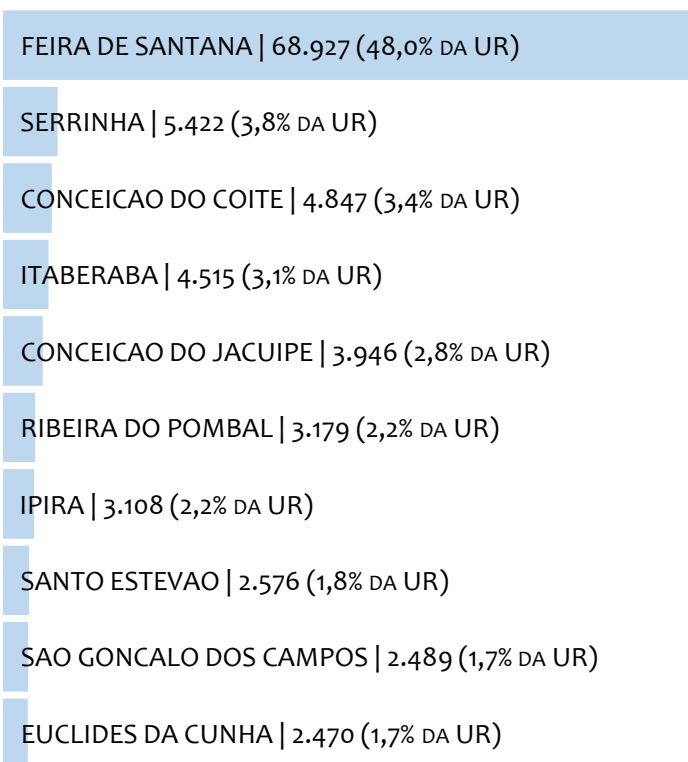
Segundo, caso necessite de algum benefício não programado, como auxílio doença, pensão por morte ou salário maternidade, por exemplo, poderá não ter direito a esses.

Além disso, quando for recolher as contribuições atrasadas, terá que calcular os valores acrescidos de multa e juros.

Na UR FEIRA DE SANTANA, considerando o acumulado até setembro/2023, o percentual de MEI ADIMPLENTES é de 56,0% (54.726).

RANKING POR MUNICÍPIO, UR FEIRA DE SANTANA, ACUMULADO ATÉ JANEIRO/2024


■ TOTAL ■ MEI ■ MPE



Na UR FEIRA DE SANTANA, no acumulado até janeiro/2024, FEIRA DE SANTANA é o município com maior número de MEI+MPE com 68.927 empresas, representando 48,0% do total de MEI+MPE da UR. Quanto ao MEI, FEIRA DE SANTANA é o município com maior quantitativo com 49.313, representando 50,9% do total de MEI da UR e 34,4% do total da UR cadastradas no SIMPLES. Quanto a MPE, FEIRA DE SANTANA é o município com maior quantitativo com 19.614, representando 42,1% do total de MPE da UR e 13,7% do total da UR cadastradas no SIMPLES.

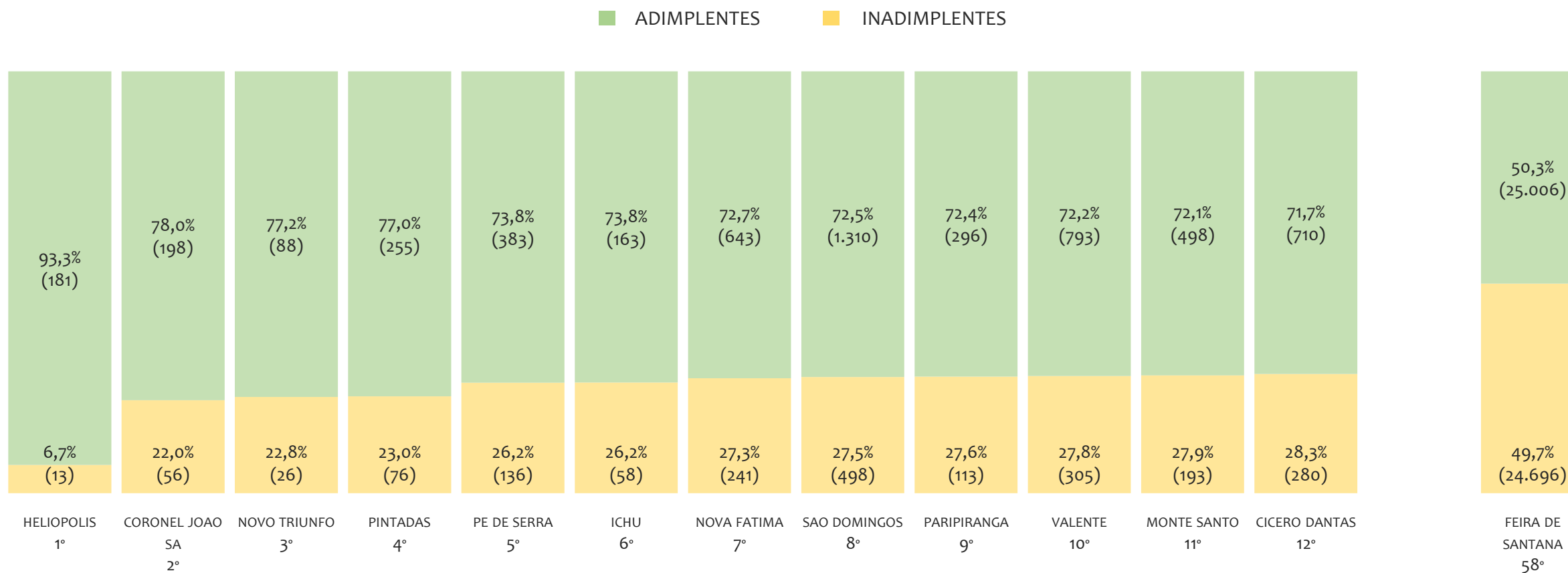
RANKING POR MUNICÍPIO, UR FEIRA DE SANTANA, SALDO DE JANEIRO/2024

TOTAL MEI MPE



Na UR FEIRA DE SANTANA, considerando o SALDO de janeiro/2024, IBIQUERA é o município com maior SALDO de MEI+MPE com o empresas, representando 0,0% do SALDO de MEI+MPE da UR. Quanto ao MEI, HELIOPOLIS é o município de maior SALDO com 9, representando -0,5% do SALDO de MEI da UR e -0,1% do SALDO de empresas da UR cadastradas no SIMPLES. Quanto a MPE, IBIQUERA é o município com maior SALDO com 0, representando 0,0% do SALDO de MPE da UR e 0,0% do SALDO de empresas da UR cadastradas no SIMPLES.

RANKING DE ADIMPLÊNCIA E INADIMPLÊNCIA DO MEI, UR FEIRA DE SANTANA, POR MUNICÍPIO, SETEMBRO/2023

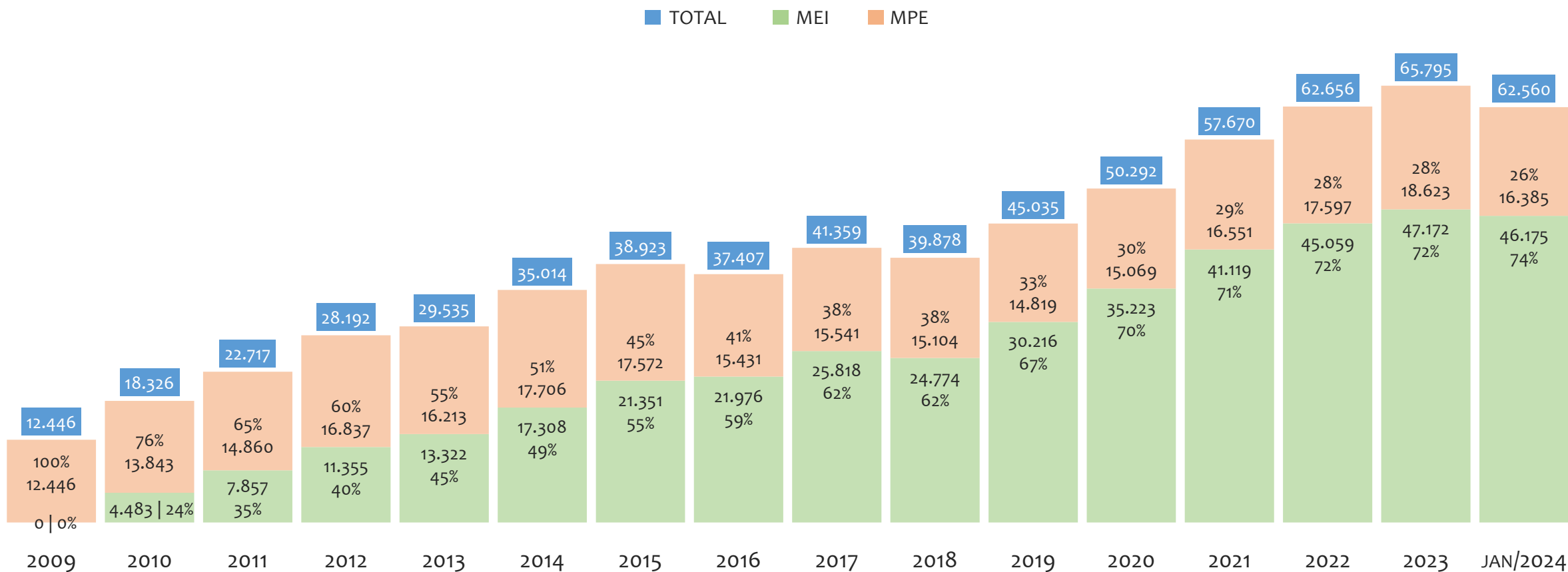


Na UR FEIRA DE SANTANA, considerando o acumulado até setembro/2023, o município HELIOPOLIS apresenta o maior PERCENTUAL de ADIMPLENTES dentro do mesmo município com 93,3% (181 adimplentes), sendo que este grupo equivale a 0,3% dos ADIMPLENTES da UR FEIRA DE SANTANA.



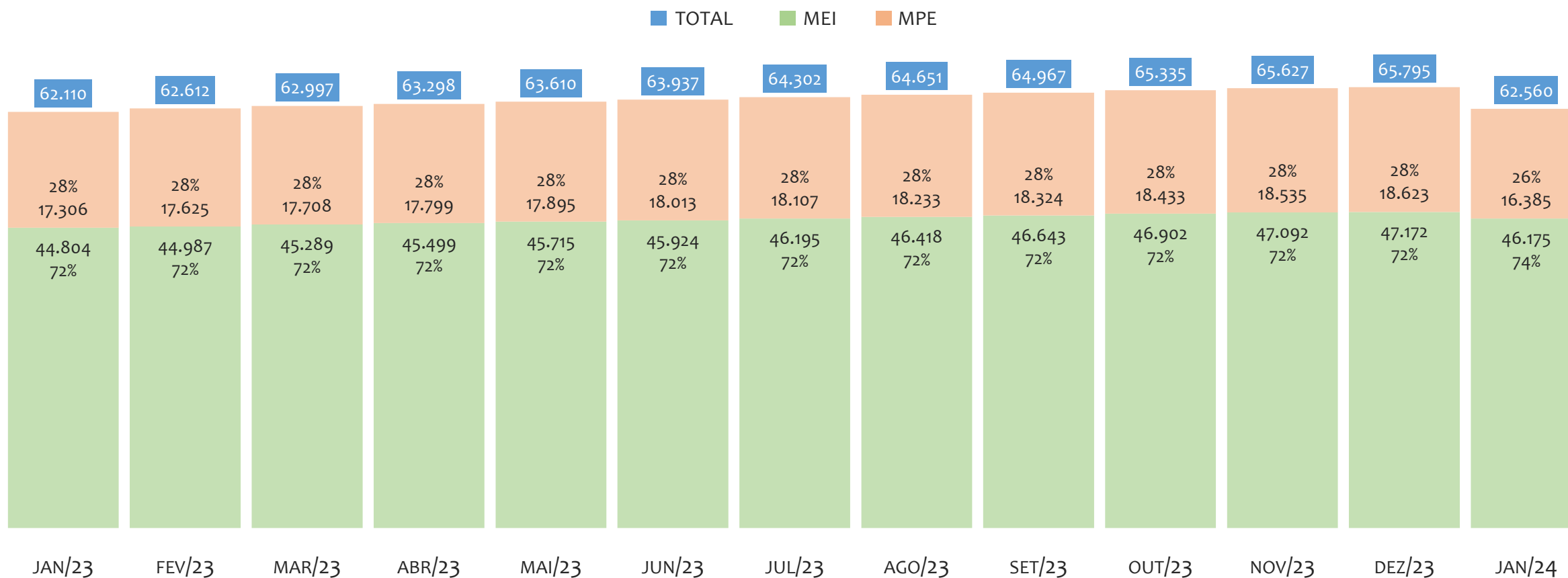
UR ILHÉUS

HISTÓRICO ANUAL DO ACUMULADO DE MEI, MPE E TOTAL, UR ILHÉUS, 2009 A JANEIRO/2024



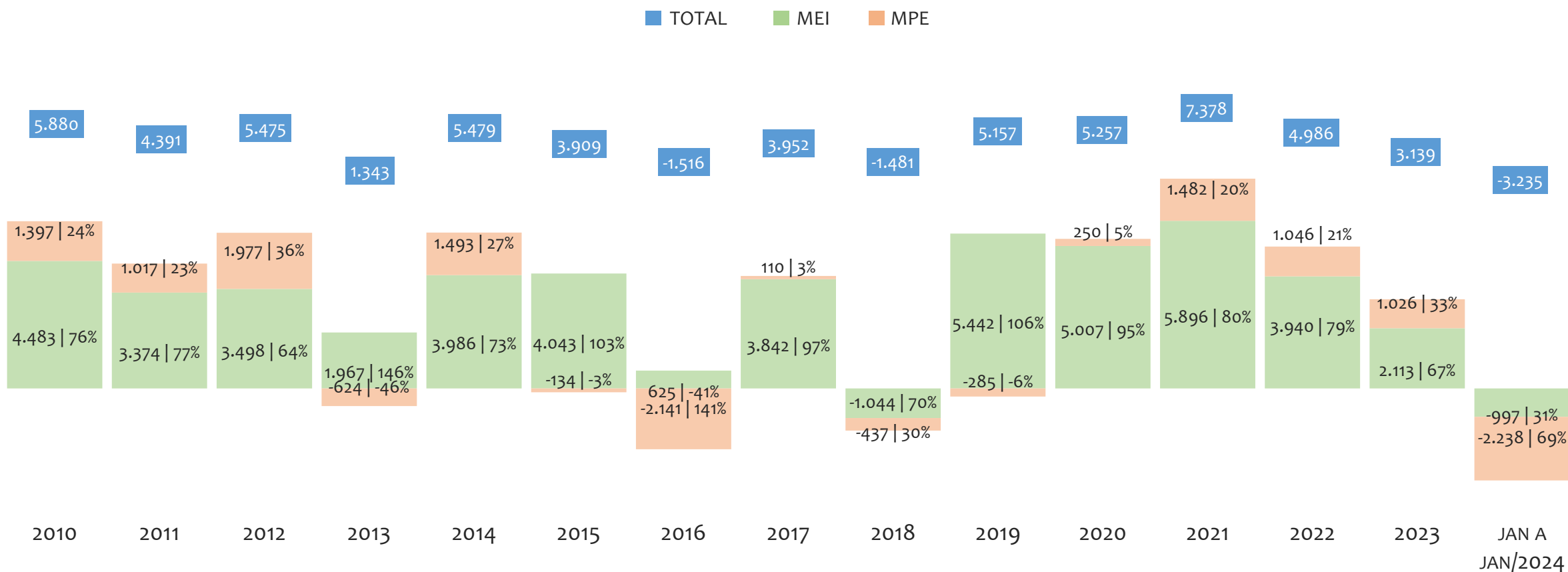
Na UR ILHÉUS, de 2009 a janeiro/2024, o crescimento de microempreendedores individuais (MEI) de 46174900% (0 para 46.175) é superior ao crescimento de micro e pequenas empresas (MPE) de 32% (12.446 para 16.385). No TOTAL (MEI + MPE), o crescimento no mesmo período é de 403% (12.446 para 62.560). A taxa média de crescimento anual composta é de 154% ao ano para MEI, 2% ao ano para MPE e 11% ao ano para MEI + MPE. Ainda neste mesmo período, a participação do MEI cresceu de 0% para 74% do total das empresas cadastradas no SIMPLES NACIONAL.

HISTÓRICO MENSAL DO ACUMULADO DE MEI, MPE E TOTAL, UR ILHÉUS, JAN/2023 A JAN/2024



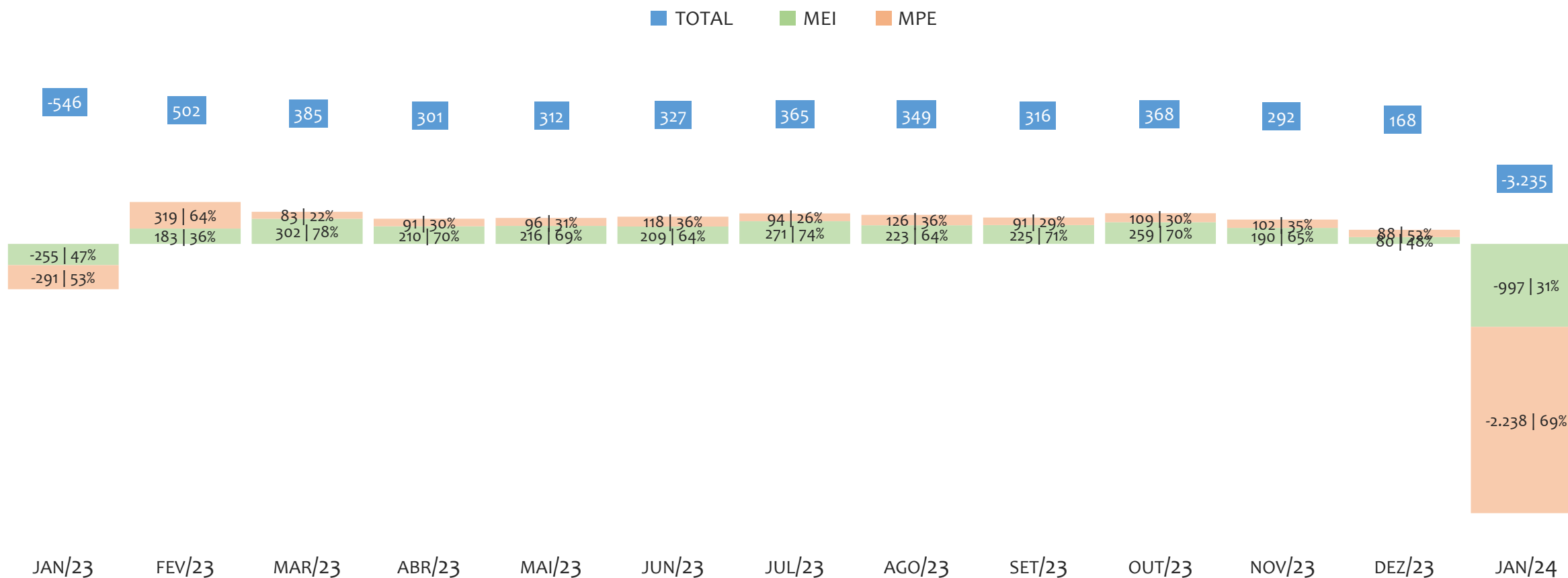
Na UR ILHÉUS, de janeiro/2023 a janeiro/2024, o crescimento de microempreendedores individuais (MEI) de 3,1% (44.804 para 46.175) é superior ao crescimento de micro e pequenas empresas (MPE) de -5,3% (17.306 para 16.385). No TOTAL (MEI + MPE), o crescimento no mesmo período é de 0,7% (62.110 para 62.560). A taxa média de crescimento mensal composta é de 0,3% ao mês para MEI, -0,5% ao mês para MPE e 0,1% ao mês para MEI + MPE. Ainda neste mesmo período, a participação do MEI cresceu de 72% para 74% do total das empresas cadastradas no SIMPLES NACIONAL.

HISTÓRICO ANUAL DO SALDO DE MEI, MPE E TOTAL, UR ILHÉUS, 2010 A JANEIRO/2024



O SALDO anual é calculado pela diferença entre novos cadastros e cadastros excluídos em cada ano. A queda brusca do SALDO em 2016 e 2018 deve-se ao reprocessamento acumulado dos cadastros de MEI e MPE vinculados ao Simples Nacional com a exclusão dos inativos, inadimplentes etc. Na UR ILHÉUS, o maior saldo de MEI ocorre em 2021 (5.896) e o menor em 2018 (-1.044). O maior saldo de MPE ocorre em 2012 (1.977) e o menor em 2024 (-2.238). O maior saldo no TOTAL (MPE + MEI) ocorre em 2021 (7.378) e o menor em 2024 (-3.235).

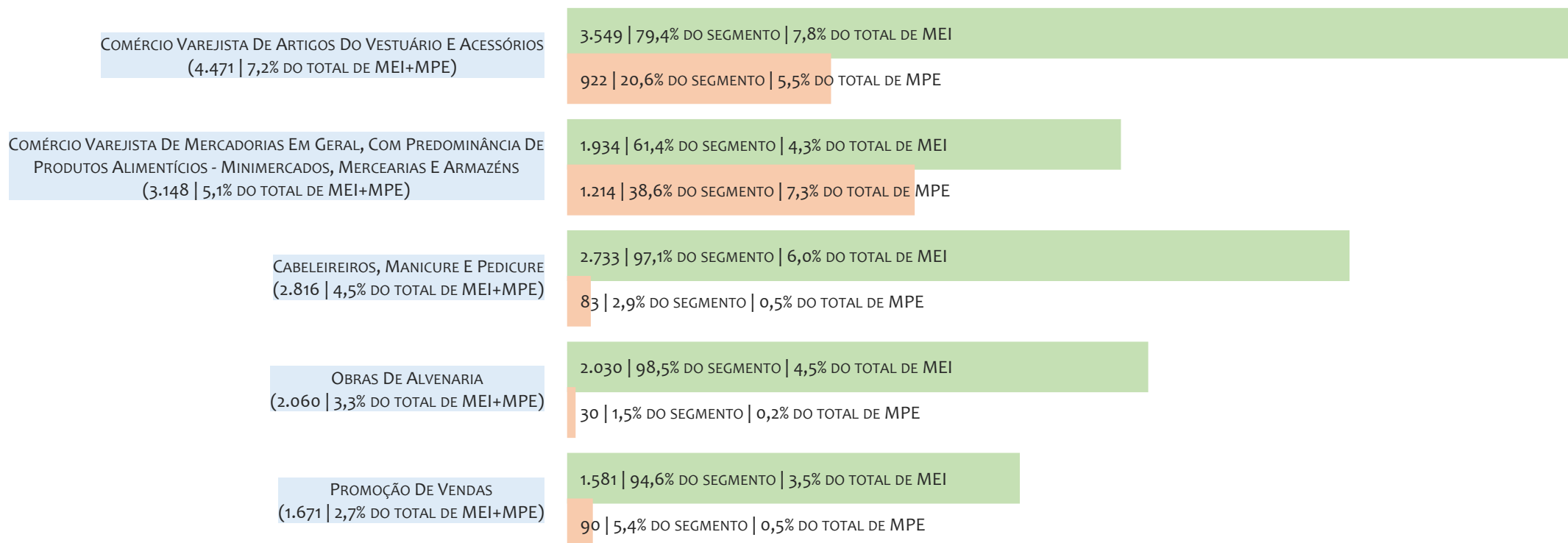
HISTÓRICO MENSAL DO SALDO DE MEI, MPE E TOTAL, UR ILHÉUS, JAN/2023 A JAN/2024



O SALDO mensal é calculado pela diferença entre novos cadastros e cadastros excluídos em cada mês. A queda brusca do SALDO em JANEIRO deve-se ao reprocessamento dos cadastros de MEI e MPE vinculados ao Simples Nacional com a exclusão dos inativos, inadimplentes etc. Na UR ILHÉUS, o maior saldo de MEI ocorre em mar/23 (302) e o menor em jan/24 (-997). O maior saldo de MPE ocorre em fev/23 (319) e o menor em jan/24 (-2.238). O maior saldo no TOTAL (MPE + MEI) ocorre em fev/23 (502) e o menor em jan/24 (-3.235).

RANKING DE MEI+MPE DOS 5 PRINCIPAIS CNAES, UR ILHÉUS, ACUMULADO ATÉ 10/02/2024

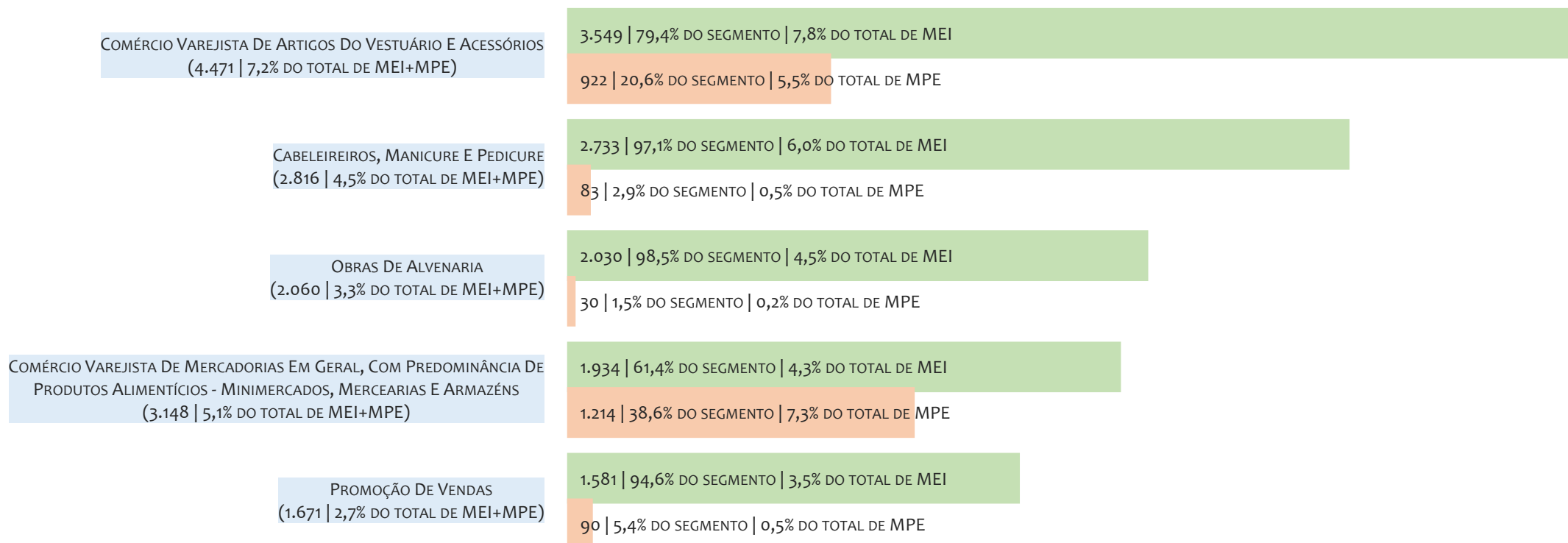
■ TOTAL ■ MEI ■ MPE



Na UR ILHÉUS, considerando o acumulado até 10/02/2024, o CNAE com maior número de MEI+MPE é Comércio Varejista De Artigos Do Vestuário E Acessórios, com 4.471, representando 7,2% do TOTAL de MEI+MPE. Desse montante, 79,4% são MEI (3.549) e 20,6% são MPE (922).

RANKING DE MEI DOS 5 PRINCIPAIS CNAES, UR ILHÉUS, ACUMULADO ATÉ 10/02/2024

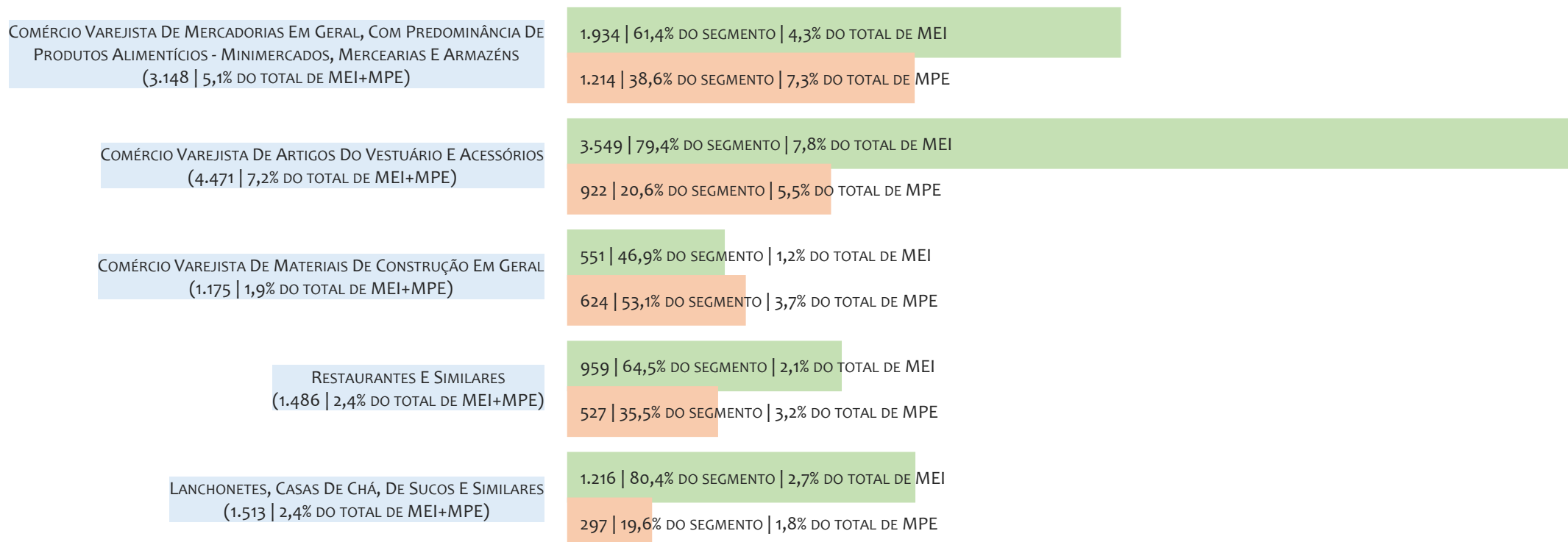
■ TOTAL ■ MEI ■ MPE



Na UR ILHÉUS, considerando o acumulado até 10/02/2024, o CNAE com maior número de MEI é Comércio Varejista De Artigos Do Vestuário E Acessórios, com 3.549, representando 79,4% do total dentro do segmento e 7,8% do TOTAL de MEI.

RANKING DE MPE DOS 5 PRINCIPAIS CNAES, UR ILHÉUS, ACUMULADO ATÉ 10/02/2024

■ TOTAL ■ MEI ■ MPE



Na UR ILHÉUS, considerando o acumulado até 10/02/2024, o CNAE com maior número de MPE é Comércio Varejista De Mercadorias Em Geral, Com Predominância De Produtos Alimentícios - Minimercados, Mercearias E Armazéns, com 1.214, representando 38,6% do total dentro do segmento e 7,3% do TOTAL de MPE.

PERCENTUAL DE ADIMPLÊNCIA E INADIMPLÊNCIA DO MEI, UR ILHÉUS, SETEMBRO/2023

OPTANTES
(46.643)

ADIMPLENTES
(24.641 | 52,8%)

INADIMPLENTES
(22.002 | 47,2%)

No caso do MEI estar inadimplente com os pagamentos (DAS), qual é o prejuízo ou penalidade que o MEI terá junto ao INSS/Previdência Social?


Primeiro, não terá esse tempo inadimplente contado para nenhum benefício da previdência social.

Segundo, caso necessite de algum benefício não programado, como auxílio doença, pensão por morte ou salário maternidade, por exemplo, poderá não ter direito a esses.

Além disso, quando for recolher as contribuições atrasadas, terá que calcular os valores acrescidos de multa e juros.

Na UR ILHÉUS, considerando o acumulado até setembro/2023, o percentual de MEI ADIMPLENTES é de 52,8% (24.641).

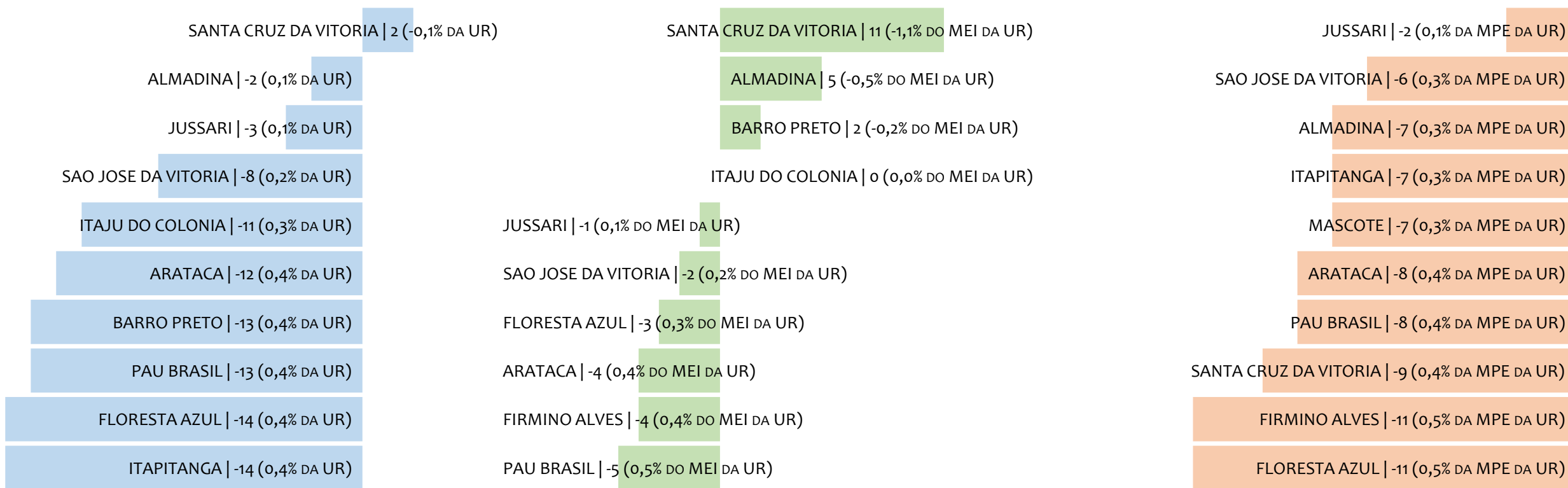
RANKING POR MUNICÍPIO, UR ILHÉUS, ACUMULADO ATÉ JANEIRO/2024



Na UR ILHÉUS, no acumulado até janeiro/2024, ITABUNA é o município com maior número de MEI+MPE com 21.510 empresas, representando 34,4% do total de MEI+MPE da UR. Quanto ao MEI, ITABUNA é o município com maior quantitativo com 15.690, representando 34,0% do total de MEI da UR e 25,1% do total da UR cadastradas no SIMPLES. Quanto a MPE, ITABUNA é o município com maior quantitativo com 5.820, representando 35,5% do total de MPE da UR e 9,3% do total da UR cadastradas no SIMPLES.

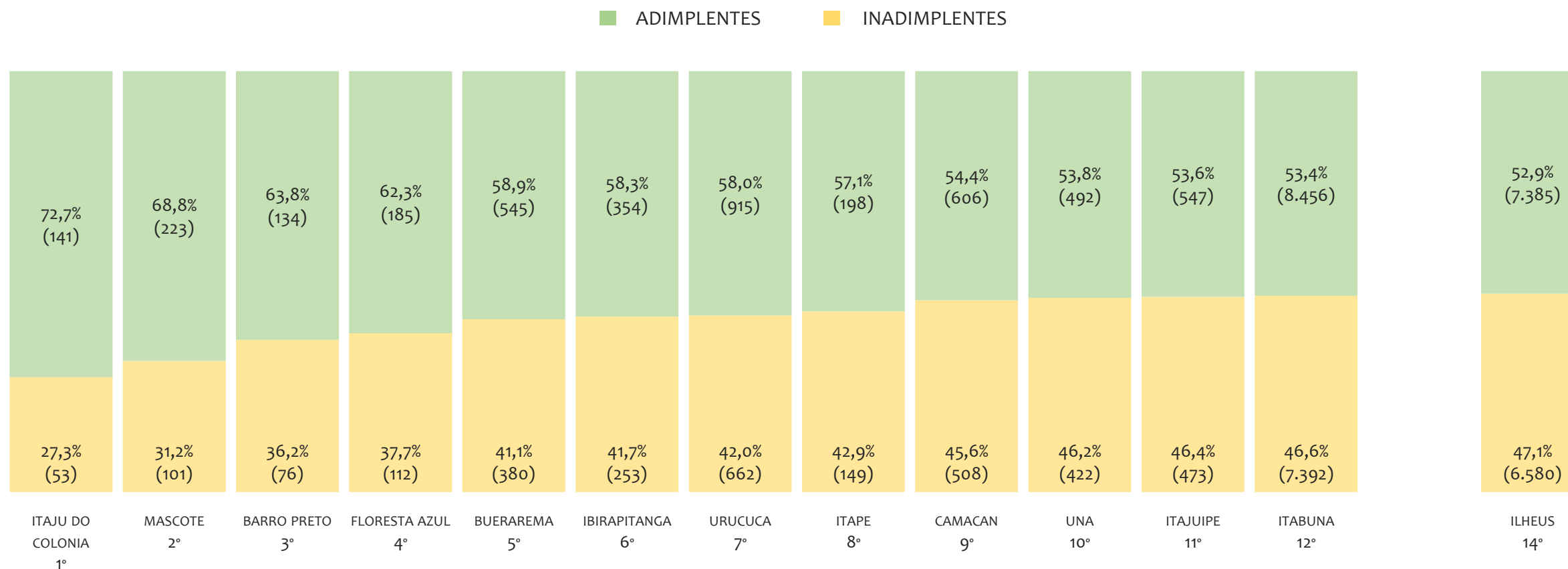
RANKING POR MUNICÍPIO, UR ILHÉUS, SALDO DE JANEIRO/2024

TOTAL MEI MPE



Na UR ILHÉUS, considerando o SALDO de janeiro/2024, SANTA CRUZ DA VITORIA é o município com maior SALDO de MEI+MPE com 2 empresas, representando -0,1% do SALDO de MEI+MPE da UR. Quanto ao MEI, SANTA CRUZ DA VITORIA é o município de maior SALDO com 11, representando -1,1% do SALDO de MEI da UR e -0,3% do SALDO de empresas da UR cadastradas no SIMPLES. Quanto a MPE, JUSSARI é o município com maior SALDO com -2, representando 0,1% do SALDO de MPE da UR e 0,1% do SALDO de empresas da UR cadastradas no SIMPLES.

RANKING DE ADIMPLÊNCIA E INADIMPLÊNCIA DO MEI, UR ILHÉUS, POR MUNICÍPIO, SETEMBRO/2023

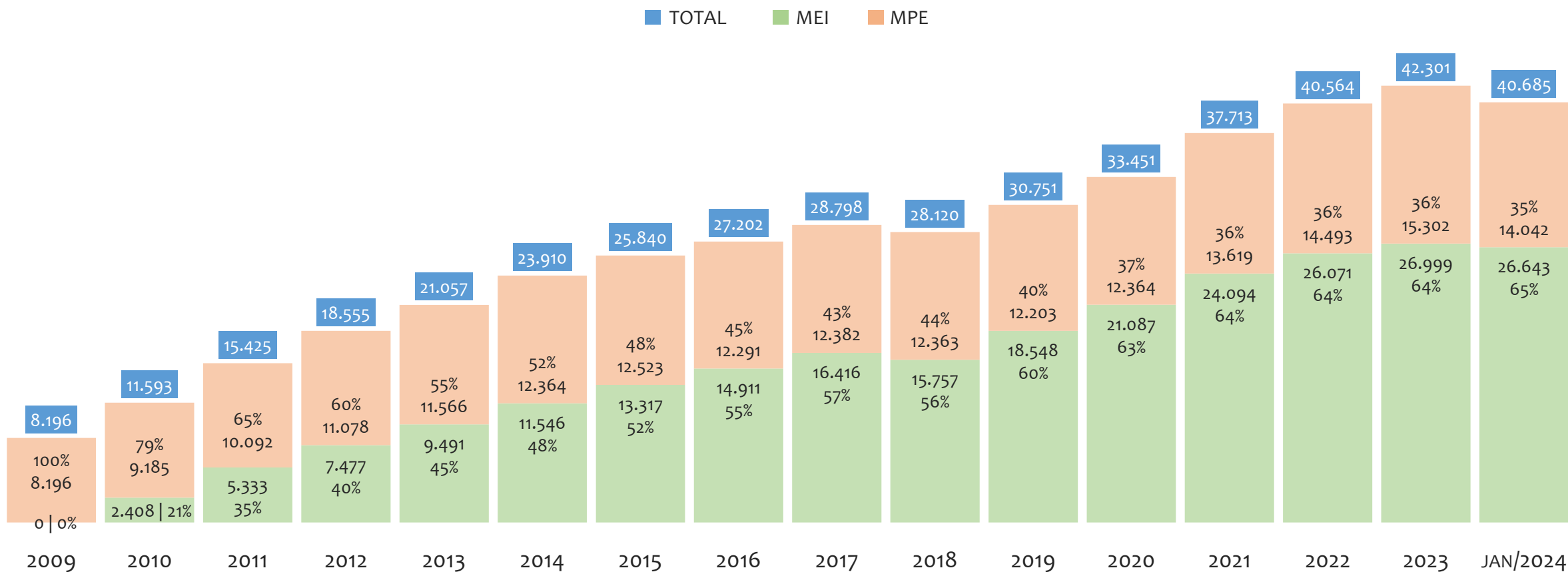


Na UR ILHÉUS, considerando o acumulado até setembro/2023, o município ITAJU DO COLONIA apresenta o maior PERCENTUAL de ADIMPLENTES dentro do mesmo município com 72,7% (141 adimplentes), sendo que este grupo equivale a 0,4% dos ADIMPLENTES da UR ILHÉUS.



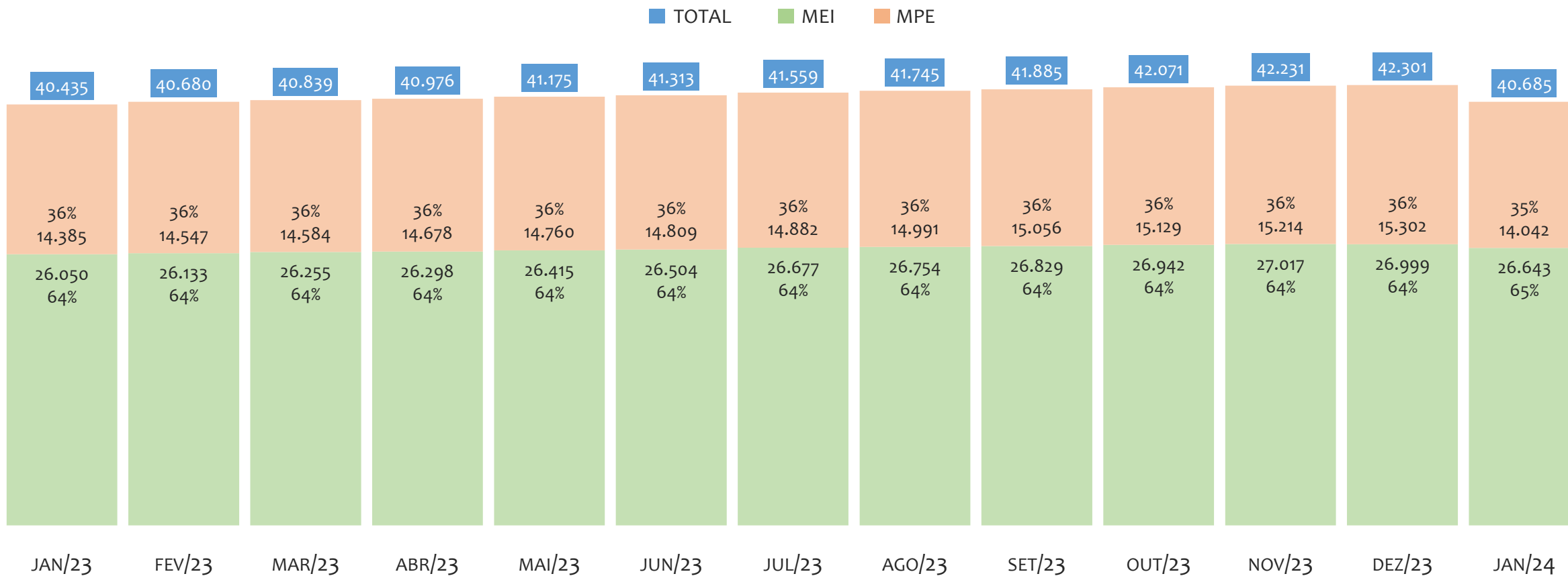
UR JACOBINA

HISTÓRICO ANUAL DO ACUMULADO DE MEI, MPE E TOTAL, UR JACOBINA, 2009 A JANEIRO/2024



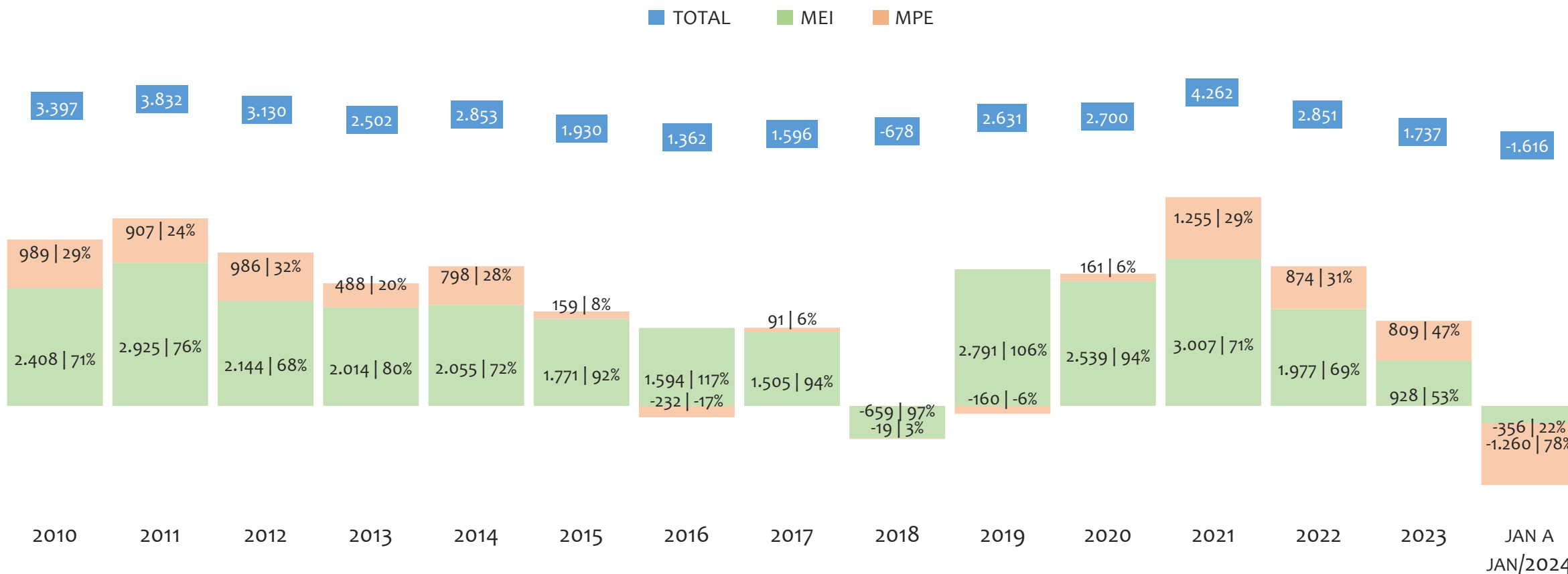
Na UR JACOBINA, de 2009 a janeiro/2024, o crescimento de microempreendedores individuais (MEI) de 26642900% (0 para 26.643) é superior ao crescimento de micro e pequenas empresas (MPE) de 71% (8.196 para 14.042). No TOTAL (MEI + MPE), o crescimento no mesmo período é de 396% (8.196 para 40.685). A taxa média de crescimento anual composta é de 144% ao ano para MEI, 4% ao ano para MPE e 11% ao ano para MEI + MPE. Ainda neste mesmo período, a participação do MEI cresceu de 0% para 65% do total das empresas cadastradas no SIMPLES NACIONAL.

HISTÓRICO MENSAL DO ACUMULADO DE MEI, MPE E TOTAL, UR JACOBINA, JAN/2023 A JAN/2024



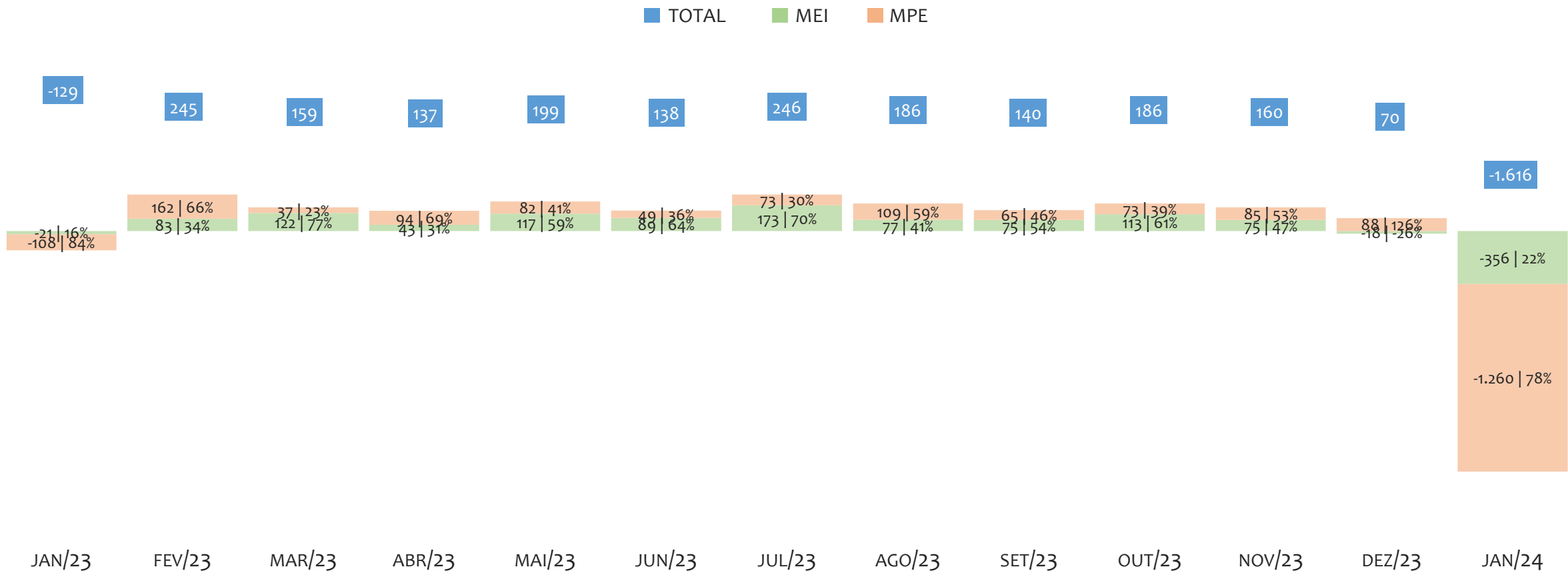
Na UR JACOBINA, de janeiro/2023 a janeiro/2024, o crescimento de microempreendedores individuais (MEI) de 2,3% (26.050 para 26.643) é superior ao crescimento de micro e pequenas empresas (MPE) de -2,4% (14.385 para 14.042). No TOTAL (MEI + MPE), o crescimento no mesmo período é de 0,6% (40.435 para 40.685). A taxa média de crescimento mensal composta é de 0,2% ao mês para MEI, -0,2% ao mês para MPE e 0,1% ao mês para MEI + MPE. Ainda neste mesmo período, a participação do MEI cresceu de 64% para 65% do total das empresas cadastradas no SIMPLES NACIONAL.

HISTÓRICO ANUAL DO SALDO DE MEI, MPE E TOTAL, UR JACOBINA, 2010 A JANEIRO/2024



O SALDO anual é calculado pela diferença entre novos cadastros e cadastros excluídos em cada ano. A queda brusca do SALDO em 2016 e 2018 deve-se ao reprocessamento acumulado dos cadastros de MEI e MPE vinculados ao Simples Nacional com a exclusão dos inativos, inadimplentes etc. Na UR JACOBINA, o maior saldo de MEI ocorre em 2021 (3.007) e o menor em 2018 (-659). O maior saldo de MPE ocorre em 2021 (1.255) e o menor em 2024 (-1.260). O maior saldo no TOTAL (MPE + MEI) ocorre em 2021 (4.262) e o menor em 2024 (-1.616).


HISTÓRICO MENSAL DO SALDO DE MEI, MPE E TOTAL, UR JACOBINA, JAN/2023 A JAN/2024



O SALDO mensal é calculado pela diferença entre novos cadastros e cadastros excluídos em cada mês. A queda brusca do SALDO em JANEIRO deve-se ao reprocessamento dos cadastros de MEI e MPE vinculados ao Simples Nacional com a exclusão dos inativos, inadimplentes etc. Na UR JACOBINA, o maior saldo de MEI ocorre em jul/23 (173) e o menor em jan/24 (-356). O maior saldo de MPE ocorre em fev/23 (162) e o menor em jan/24 (-1.260). O maior saldo no TOTAL (MPE + MEI) ocorre em jul/23 (246) e o menor em jan/24 (-1.616).

RANKING DE MEI+MPE DOS 5 PRINCIPAIS CNAES, UR JACOBINA, ACUMULADO ATÉ 10/02/2024


■ TOTAL ■ MEI ■ MPE



Na UR JACOBINA, considerando o acumulado até 10/02/2024, o CNAE com maior número de MEI+MPE é Comércio Varejista De Mercadorias Em Geral, Com Predominância De Produtos Alimentícios - Minimercados, Mercearias E Armazéns, com 3.627, representando 9,0% do TOTAL de MEI+MPE. Desse montante, 61,8% são MEI (2.240) e 38,2% são MPE (1.387).

RANKING DE MEI DOS 5 PRINCIPAIS CNAES, UR JACOBINA, ACUMULADO ATÉ 10/02/2024

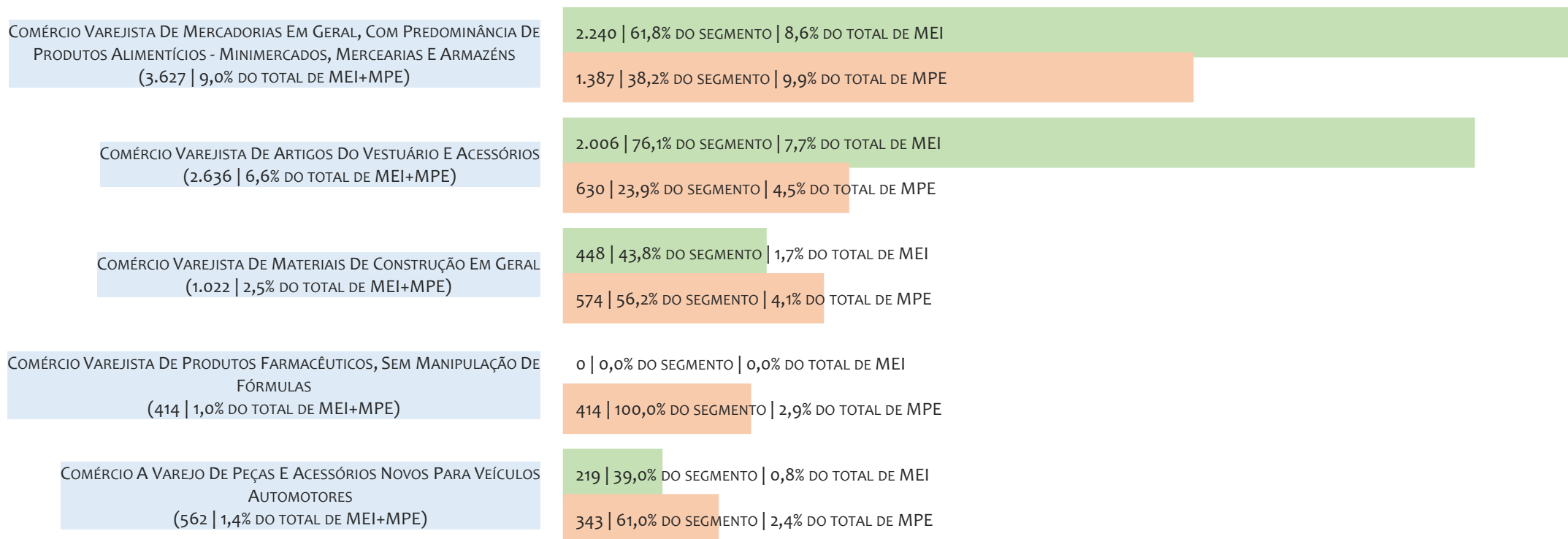
■ TOTAL ■ MEI ■ MPE



Na UR JACOBINA, considerando o acumulado até 10/02/2024, o CNAE com maior número de MEI é Comércio Varejista De Mercadorias Em Geral, Com Predominância De Produtos Alimentícios - Minimercados, Mercearias E Armazéns, com 2.240, representando 61,8% do total dentro do segmento e 8,6% do TOTAL de MEI.


RANKING DE MPE DOS 5 PRINCIPAIS CNAES, UR JACOBINA, ACUMULADO ATÉ 10/02/2024

TOTAL MEI MPE



Na UR JACOBINA, considerando o acumulado até 10/02/2024, o CNAE com maior número de MPE é Comércio Varejista De Mercadorias Em Geral, Com Predominância De Produtos Alimentícios - Minimercados, Mercearias E Armazéns, com 1.387, representando 38,2% do total dentro do segmento e 9,9% do TOTAL de MPE.

PERCENTUAL DE ADIMPLÊNCIA E INADIMPLÊNCIA DO MEI, UR JACOBINA, SETEMBRO/2023



No caso do MEI estar inadimplente com os pagamentos (DAS), qual é o prejuízo ou penalidade que o MEI terá junto ao INSS/Previdência Social?


Primeiro, não terá esse tempo inadimplente contado para nenhum benefício da previdência social.

Segundo, caso necessite de algum benefício não programado, como auxílio doença, pensão por morte ou salário maternidade, por exemplo, poderá não ter direito a esses.

Além disso, quando for recolher as contribuições atrasadas, terá que calcular os valores acrescidos de multa e juros.

Na UR JACOBINA, considerando o acumulado até setembro/2023, o percentual de MEI ADIMPLENTES é de 64,2% (17.225).

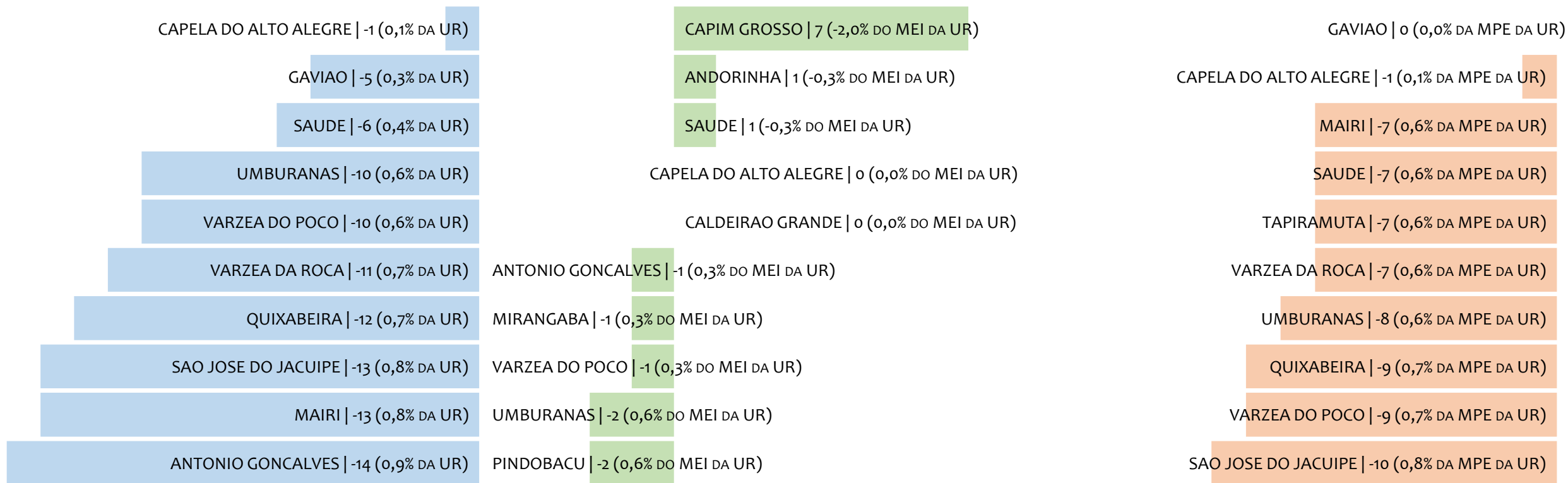
RANKING POR MUNICÍPIO, UR JACOBINA, ACUMULADO ATÉ JANEIRO/2024



Na UR JACOBINA, no acumulado até janeiro/2024, JACOBINA é o município com maior número de MEI+MPE com 7.244 empresas, representando 17,8% do total de MEI+MPE da UR. Quanto ao MEI, JACOBINA é o município com maior quantitativo com 5.032, representando 18,9% do total de MEI da UR e 12,4% do total da UR cadastradas no SIMPLES. Quanto a MPE, SENHOR DO BONFIM é o município com maior quantitativo com 2.302, representando 16,4% do total de MPE da UR e 5,7% do total da UR cadastradas no SIMPLES.

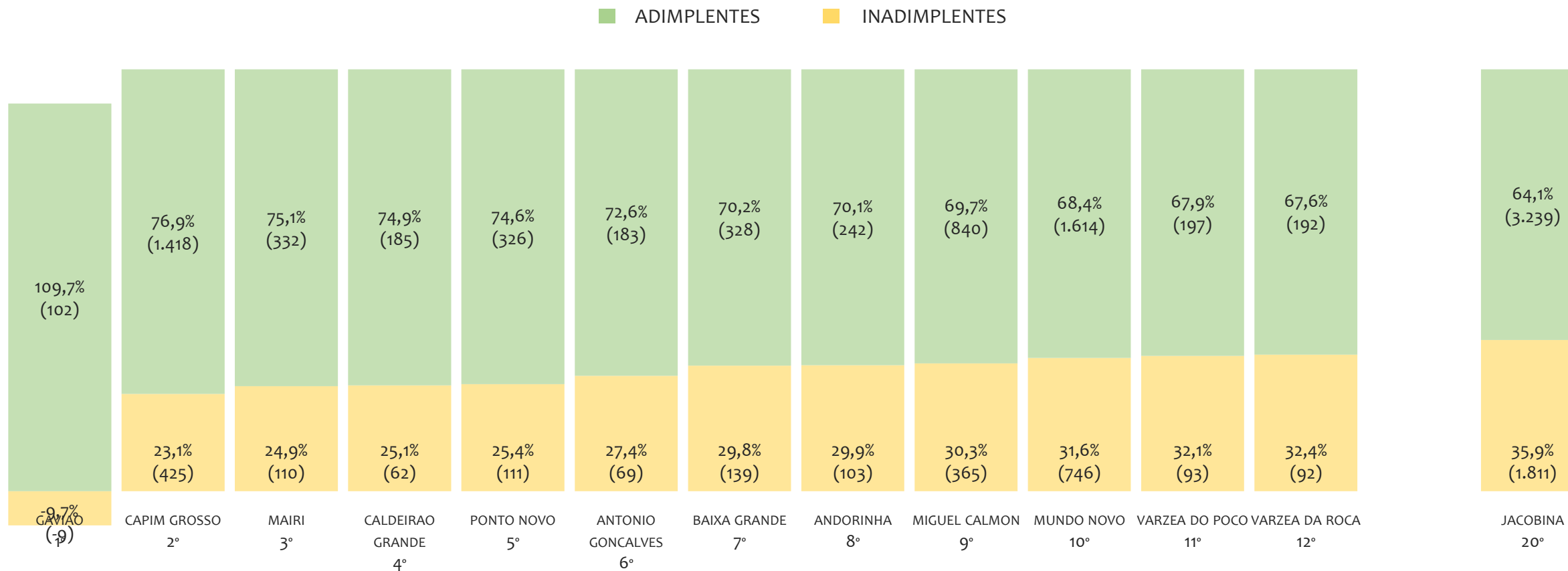
RANKING POR MUNICÍPIO, UR JACOBINA, SALDO DE JANEIRO/2024

TOTAL MEI MPE



Na UR JACOBINA, considerando o SALDO de janeiro/2024, CAPELA DO ALTO ALEGRE é o município com maior SALDO de MEI+MPE com -1 empresas, representando 0,1% do SALDO de MEI+MPE da UR. Quanto ao MEI, CAPIM GROSSO é o município de maior SALDO com 7, representando -2,0% do SALDO de MEI da UR e -0,4% do SALDO de empresas da UR cadastradas no SIMPLES. Quanto a MPE, GAVIAO é o município com maior SALDO com 0, representando 0,0% do SALDO de MPE da UR e 0,0% do SALDO de empresas da UR cadastradas no SIMPLES.

RANKING DE ADIMPLÊNCIA E INADIMPLÊNCIA DO MEI, UR JACOBINA, POR MUNICÍPIO, SETEMBRO/2023

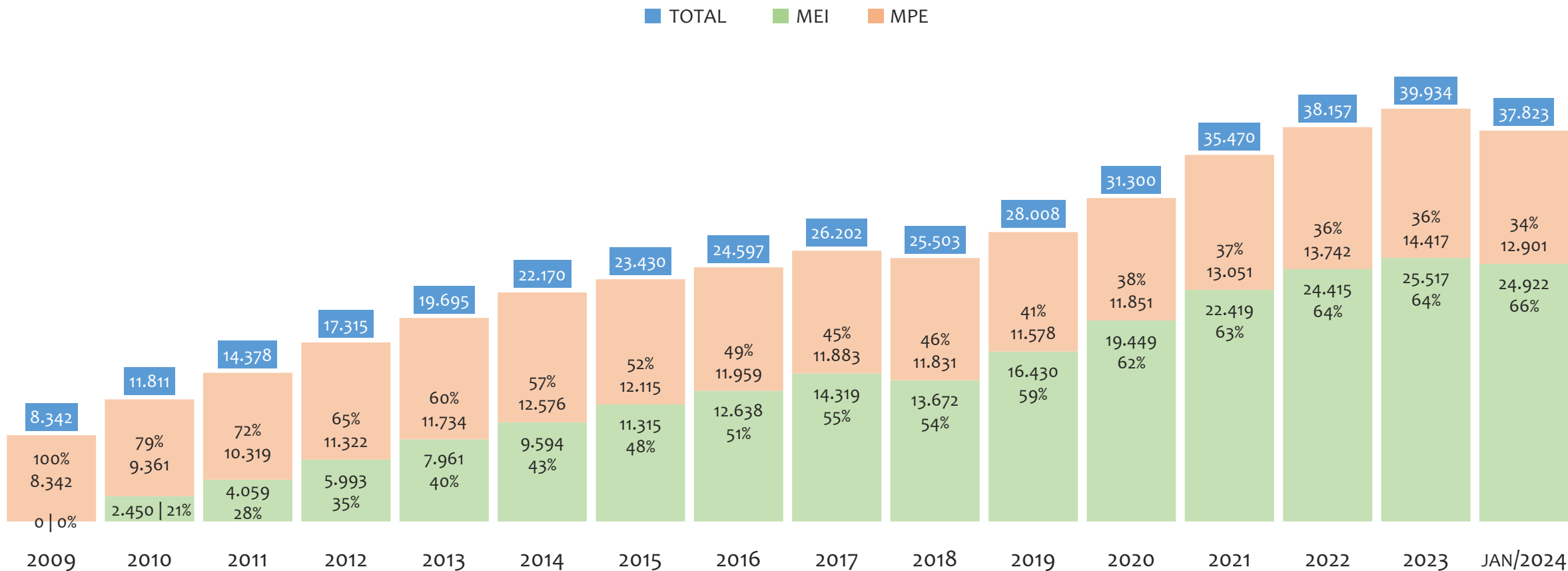


Na UR JACOBINA, considerando o acumulado até setembro/2023, o município GAVIAO apresenta o maior PERCENTUAL de ADIMPLENTES dentro do mesmo município com 109,7% (102 adimplentes), sendo que este grupo equivale a 0,6% dos ADIMPLENTES da UR JACOBINA.



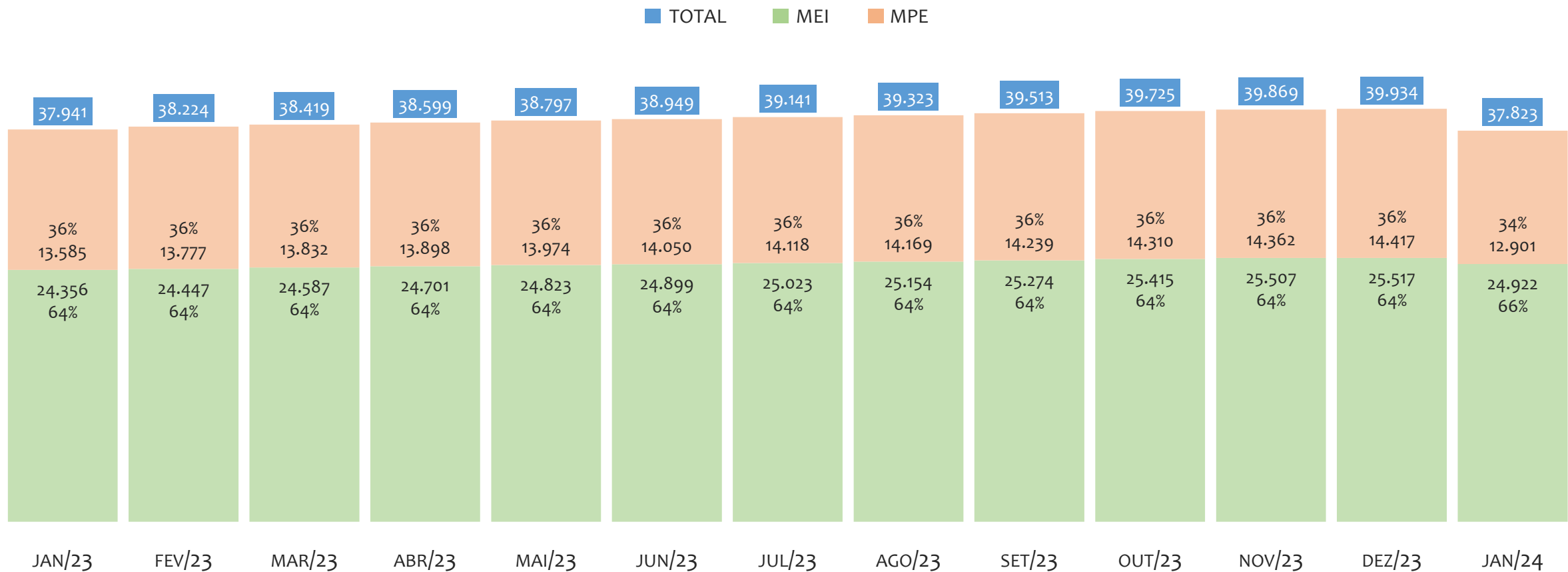
UR JUAZEIRO

HISTÓRICO ANUAL DO ACUMULADO DE MEI, MPE E TOTAL, UR JUAZEIRO, 2009 A JANEIRO/2024



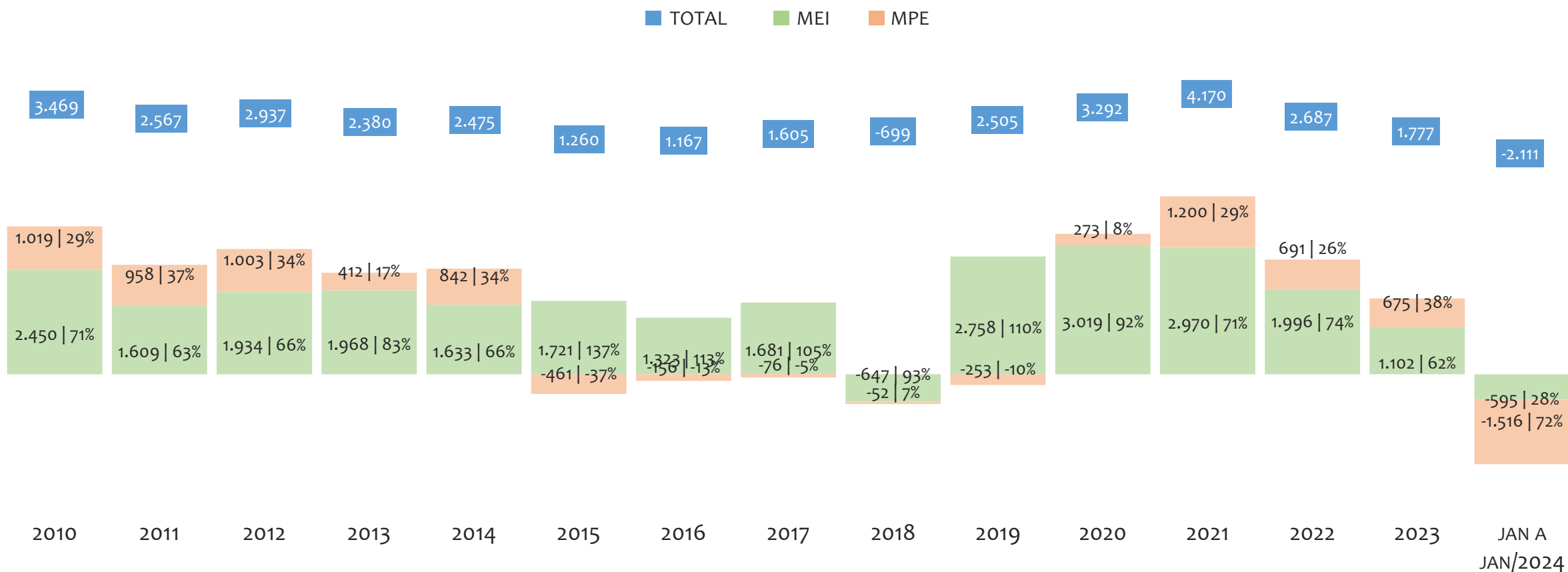
Na UR JUAZEIRO, de 2009 a janeiro/2024, o crescimento de microempreendedores individuais (MEI) de 24921900% (0 para 24.922) é superior ao crescimento de micro e pequenas empresas (MPE) de 55% (8.342 para 12.901). No TOTAL (MEI + MPE), o crescimento no mesmo período é de 353% (8.342 para 37.823). A taxa média de crescimento anual composta é de 143% ao ano para MEI, 3% ao ano para MPE e 11% ao ano para MEI + MPE. Ainda neste mesmo período, a participação do MEI cresceu de 0% para 66% do total das empresas cadastradas no SIMPLES NACIONAL.

HISTÓRICO MENSAL DO ACUMULADO DE MEI, MPE E TOTAL, UR JUAZEIRO, JAN/2023 A JAN/2024



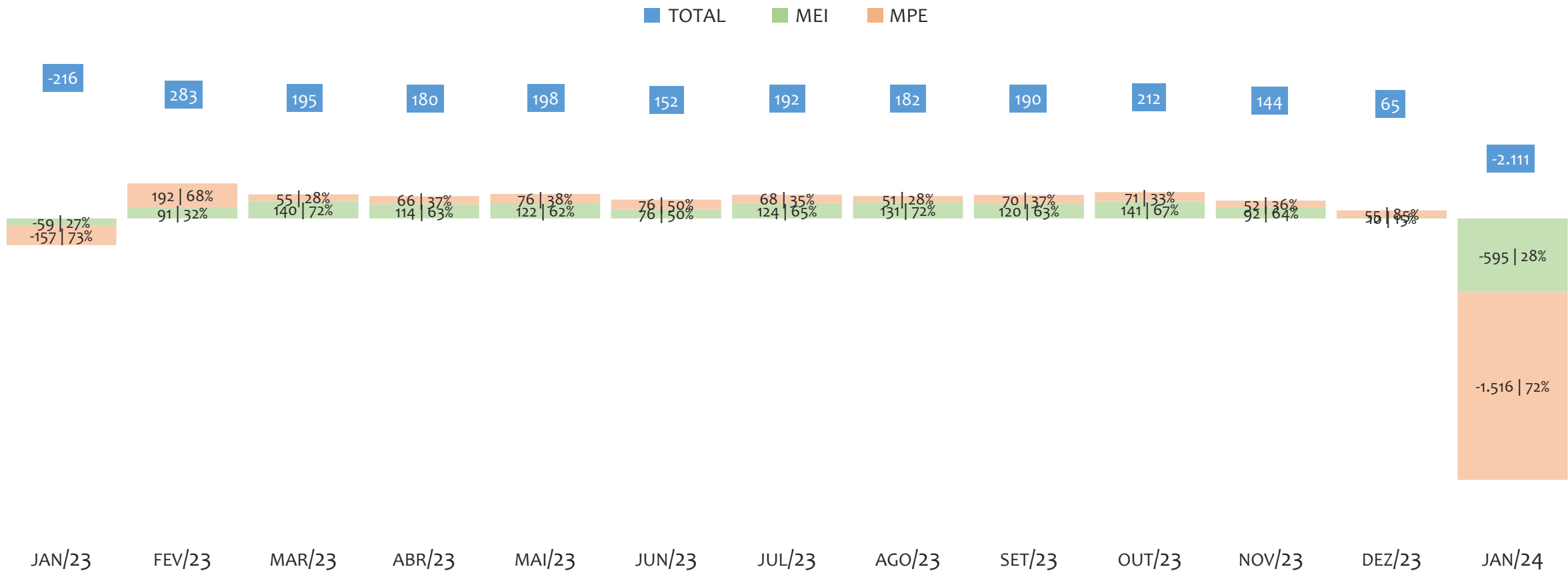
Na UR JUAZEIRO, de janeiro/2023 a janeiro/2024, o crescimento de microempreendedores individuais (MEI) de 2,3% (24.356 para 24.922) é superior ao crescimento de micro e pequenas empresas (MPE) de -5,0% (13.585 para 12.901). No TOTAL (MEI + MPE), o crescimento no mesmo período é de -0,3% (37.941 para 37.823). A taxa média de crescimento mensal composta é de 0,2% ao mês para MEI, -0,4% ao mês para MPE e 0,0% ao mês para MEI + MPE. Ainda neste mesmo período, a participação do MEI cresceu de 64% para 66% do total das empresas cadastradas no SIMPLES NACIONAL.

HISTÓRICO ANUAL DO SALDO DE MEI, MPE E TOTAL, UR JUAZEIRO, 2010 A JANEIRO/2024



O SALDO anual é calculado pela diferença entre novos cadastros e cadastros excluídos em cada ano. A queda brusca do SALDO em 2016 e 2018 deve-se ao reprocessamento acumulado dos cadastros de MEI e MPE vinculados ao Simples Nacional com a exclusão dos inativos, inadimplentes etc. Na UR JUAZEIRO, o maior saldo de MEI ocorre em 2020 (3.019) e o menor em 2018 (-647). O maior saldo de MPE ocorre em 2021 (1.200) e o menor em 2024 (-1.516). O maior saldo no TOTAL (MPE + MEI) ocorre em 2021 (4.170) e o menor em 2024 (-2.111).

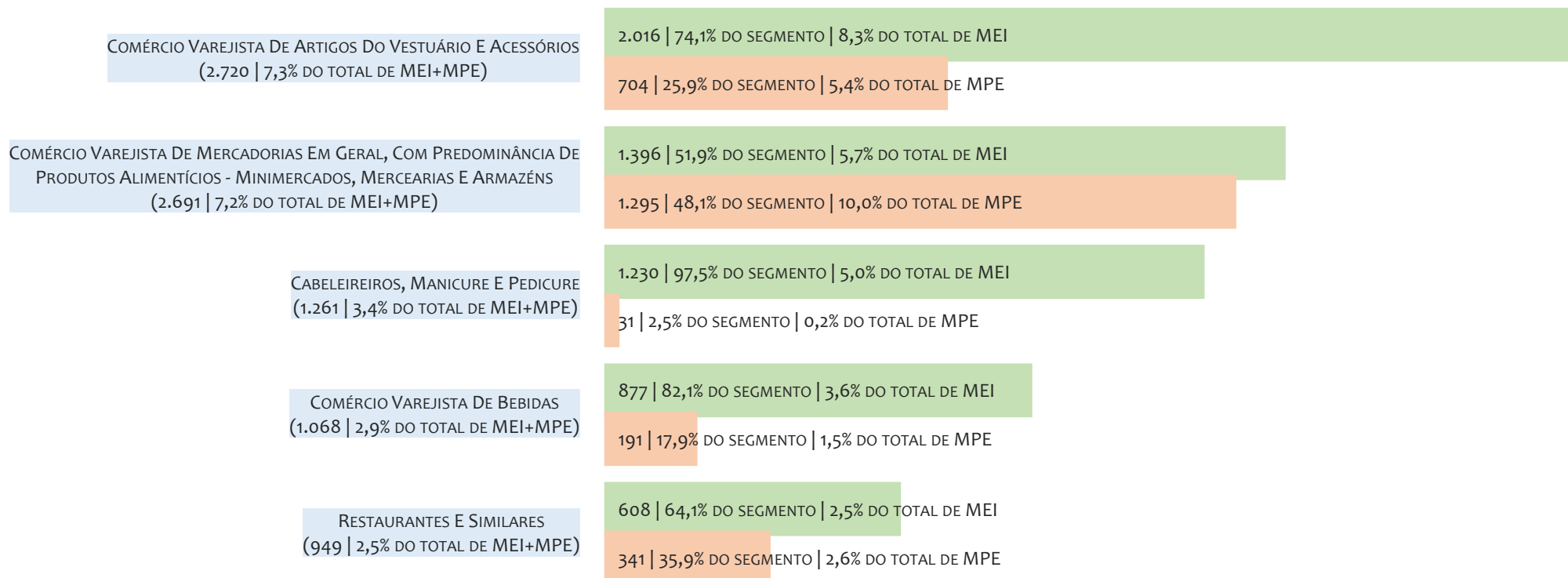
HISTÓRICO MENSAL DO SALDO DE MEI, MPE E TOTAL, UR JUAZEIRO, JAN/2023 A JAN/2024



O SALDO mensal é calculado pela diferença entre novos cadastros e cadastros excluídos em cada mês. A queda brusca do SALDO em JANEIRO deve-se ao reprocessamento dos cadastros de MEI e MPE vinculados ao Simples Nacional com a exclusão dos inativos, inadimplentes etc. Na UR JUAZEIRO, o maior saldo de MEI ocorre em out/23 (141) e o menor em jan/24 (-595). O maior saldo de MPE ocorre em fev/23 (192) e o menor em jan/24 (-1.516). O maior saldo no TOTAL (MPE + MEI) ocorre em fev/23 (283) e o menor em jan/24 (-2.111).

RANKING DE MEI+MPE DOS 5 PRINCIPAIS CNAES, UR JUAZEIRO, ACUMULADO ATÉ 10/02/2024

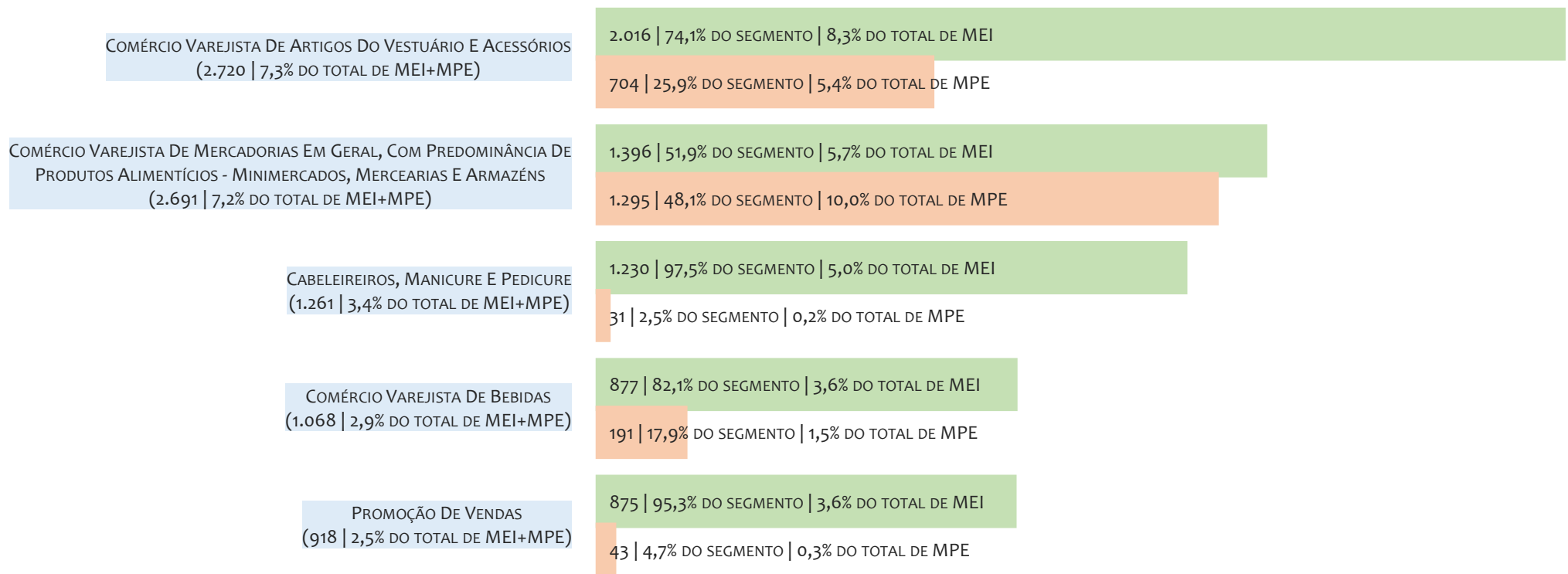
■ TOTAL ■ MEI ■ MPE



Na UR JUAZEIRO, considerando o acumulado até 10/02/2024, o CNAE com maior número de MEI+MPE é Comércio Varejista De Artigos Do Vestuário E Acessórios, com 2.720, representando 7,3% do TOTAL de MEI+MPE. Desse montante, 74,1% são MEI (2.016) e 25,9% são MPE (704).

RANKING DE MEI DOS 5 PRINCIPAIS CNAES, UR JUAZEIRO, ACUMULADO ATÉ 10/02/2024

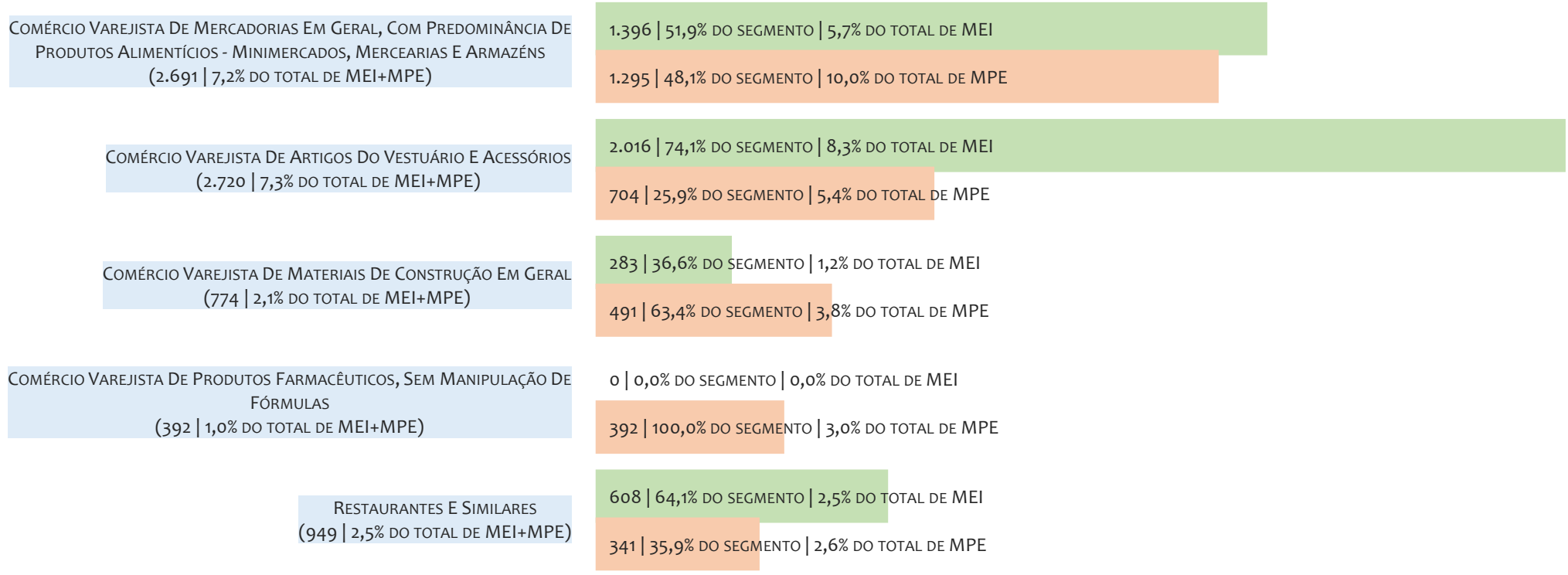
TOTAL MEI MPE



Na UR JUAZEIRO, considerando o acumulado até 10/02/2024, o CNAE com maior número de MEI é Comércio Varejista De Artigos Do Vestuário E Acessórios, com 2.016, representando 74,1% do total dentro do segmento e 8,3% do TOTAL de MEI.

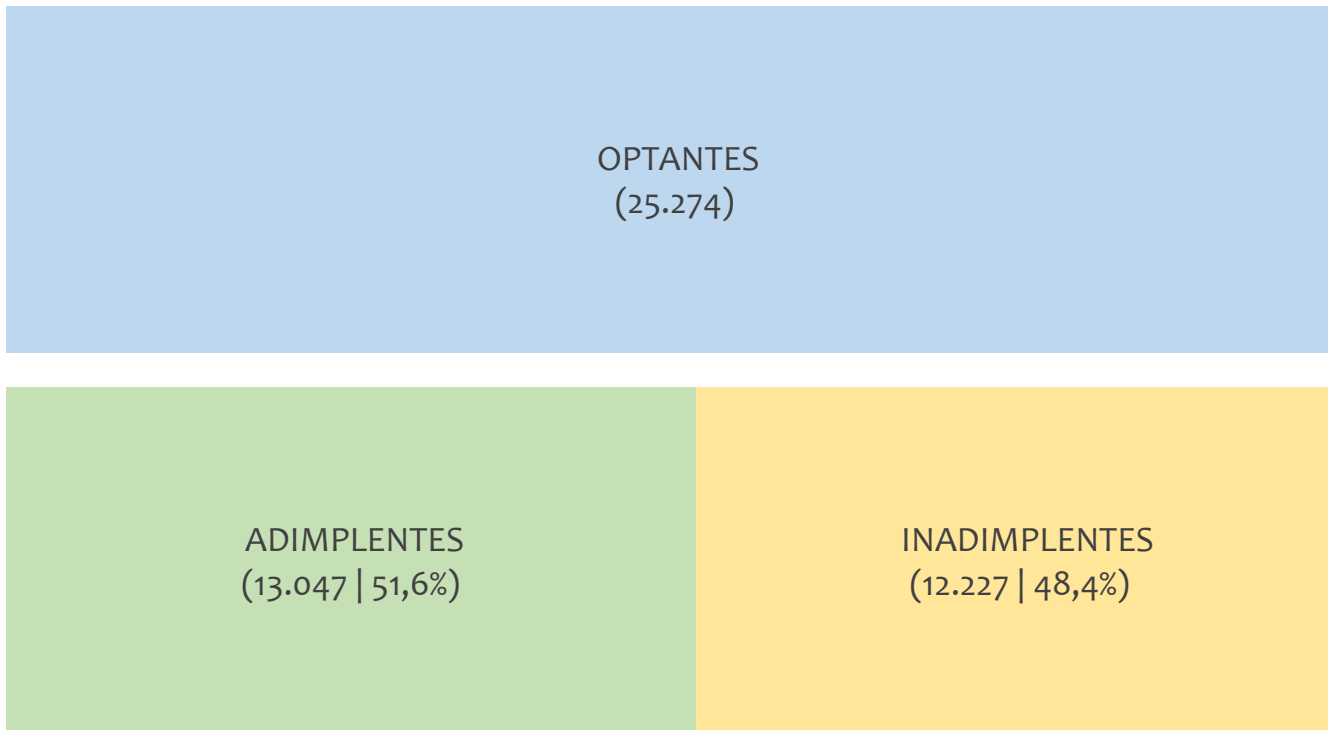
RANKING DE MPE DOS 5 PRINCIPAIS CNAES, UR JUAZEIRO, ACUMULADO ATÉ 10/02/2024

TOTAL MEI MPE



Na UR JUAZEIRO, considerando o acumulado até 10/02/2024, o CNAE com maior número de MPE é Comércio Varejista De Mercadorias Em Geral, Com Predominância De Produtos Alimentícios - Minimercados, Mercearias E Armazéns, com 1.295, representando 48,1% do total dentro do segmento e 10,0% do TOTAL de MPE.

PERCENTUAL DE ADIMPLÊNCIA E INADIMPLÊNCIA DO MEI, UR JUAZEIRO, SETEMBRO/2023



No caso do MEI estar inadimplente com os pagamentos (DAS), qual é o prejuízo ou penalidade que o MEI terá junto ao INSS/Previdência Social?

Primeiro, não terá esse tempo inadimplente contado para nenhum benefício da previdência social.

Segundo, caso necessite de algum benefício não programado, como auxílio doença, pensão por morte ou salário maternidade, por exemplo, poderá não ter direito a esses.

Além disso, quando for recolher as contribuições atrasadas, terá que calcular os valores acrescidos de multa e juros.

Na UR JUAZEIRO, considerando o acumulado até setembro/2023, o percentual de MEI ADIMPLENTES é de 51,6% (13.047).

RANKING POR MUNICÍPIO, UR JUAZEIRO, ACUMULADO ATÉ JANEIRO/2024

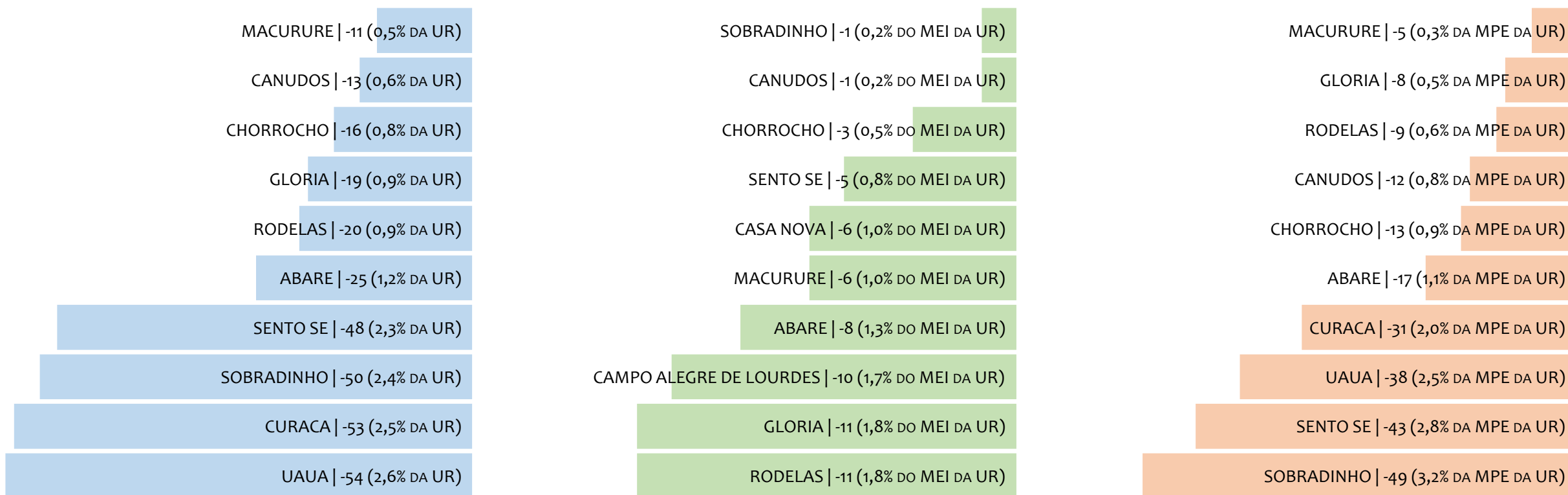
■ TOTAL ■ MEI ■ MPE



Na UR JUAZEIRO, no acumulado até janeiro/2024, JUAZEIRO é o município com maior número de MEI+MPE com 16.823 empresas, representando 44,5% do total de MEI+MPE da UR. Quanto ao MEI, JUAZEIRO é o município com maior quantitativo com 11.402, representando 45,8% do total de MEI da UR e 30,1% do total da UR cadastradas no SIMPLES. Quanto a MPE, JUAZEIRO é o município com maior quantitativo com 5.421, representando 42,0% do total de MPE da UR e 14,3% do total da UR cadastradas no SIMPLES.

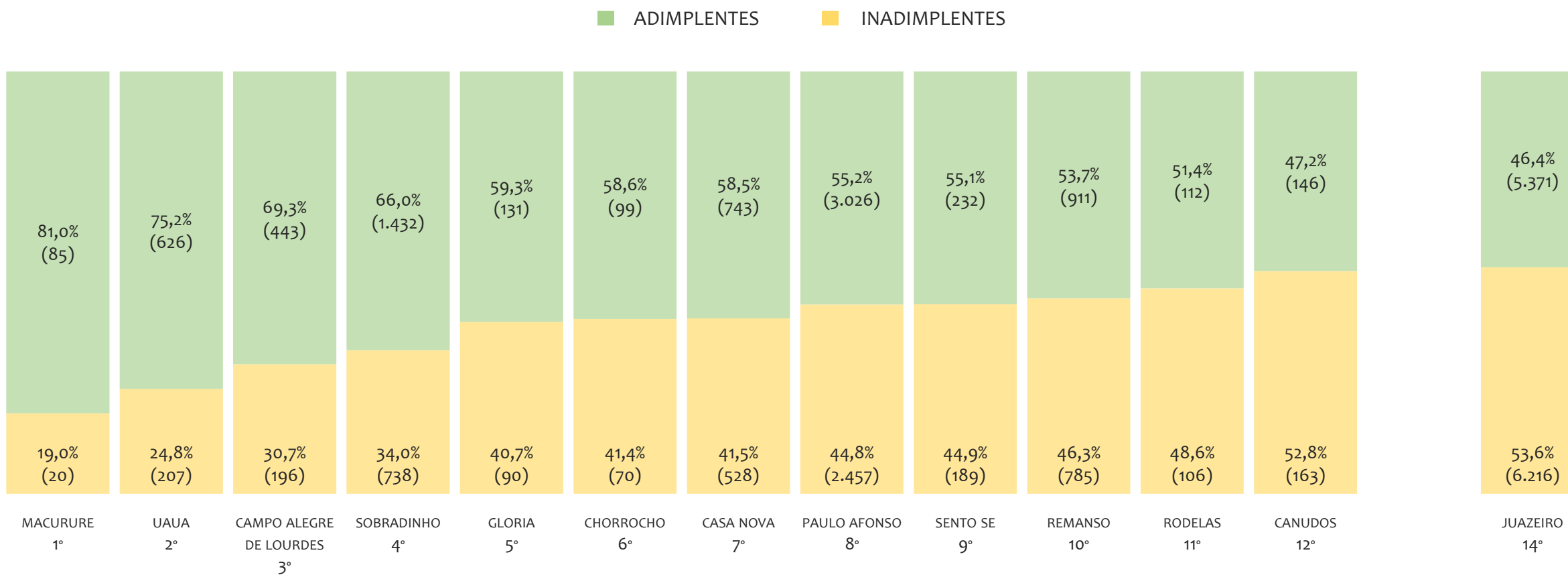
RANKING POR MUNICÍPIO, UR JUAZEIRO, SALDO DE JANEIRO/2024

■ TOTAL ■ MEI ■ MPE



Na UR JUAZEIRO, considerando o SALDO de janeiro/2024, MACURURE é o município com maior SALDO de MEI+MPE com -11 empresas, representando 0,5% do SALDO de MEI+MPE da UR. Quanto ao MEI, SOBRADINHO é o município de maior SALDO com -1, representando 0,2% do SALDO de MEI da UR e 0,0% do SALDO de empresas da UR cadastradas no SIMPLES. Quanto a MPE, MACURURE é o município com maior SALDO com -5, representando 0,3% do SALDO de MPE da UR e 0,2% do SALDO de empresas da UR cadastradas no SIMPLES.

RANKING DE ADIMPLÊNCIA E INADIMPLÊNCIA DO MEI, UR JUAZEIRO, POR MUNICÍPIO, SETEMBRO/2023

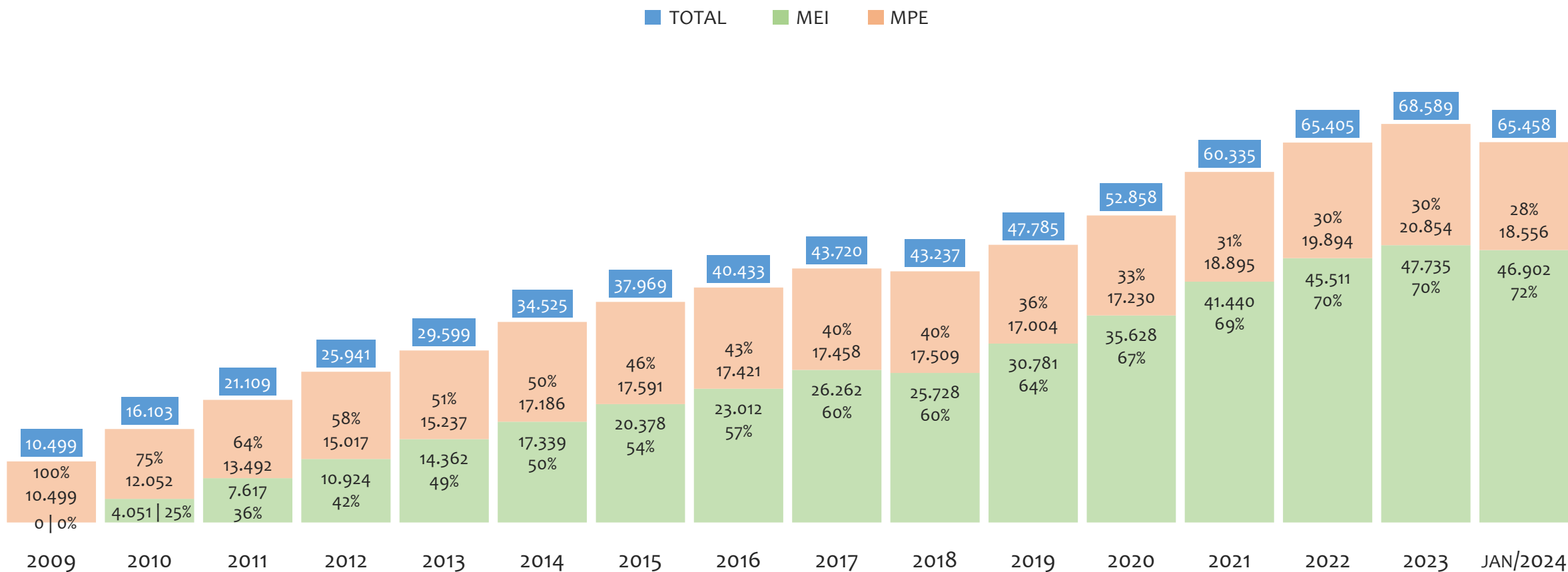


Na UR JUAZEIRO, considerando o acumulado até setembro/2023, o município MACURURE apresenta o maior PERCENTUAL de ADIMPLENTES dentro do mesmo município com 81,0% (85 adimplentes), sendo que este grupo equivale a 0,6% dos ADIMPLENTES da UR JUAZEIRO.



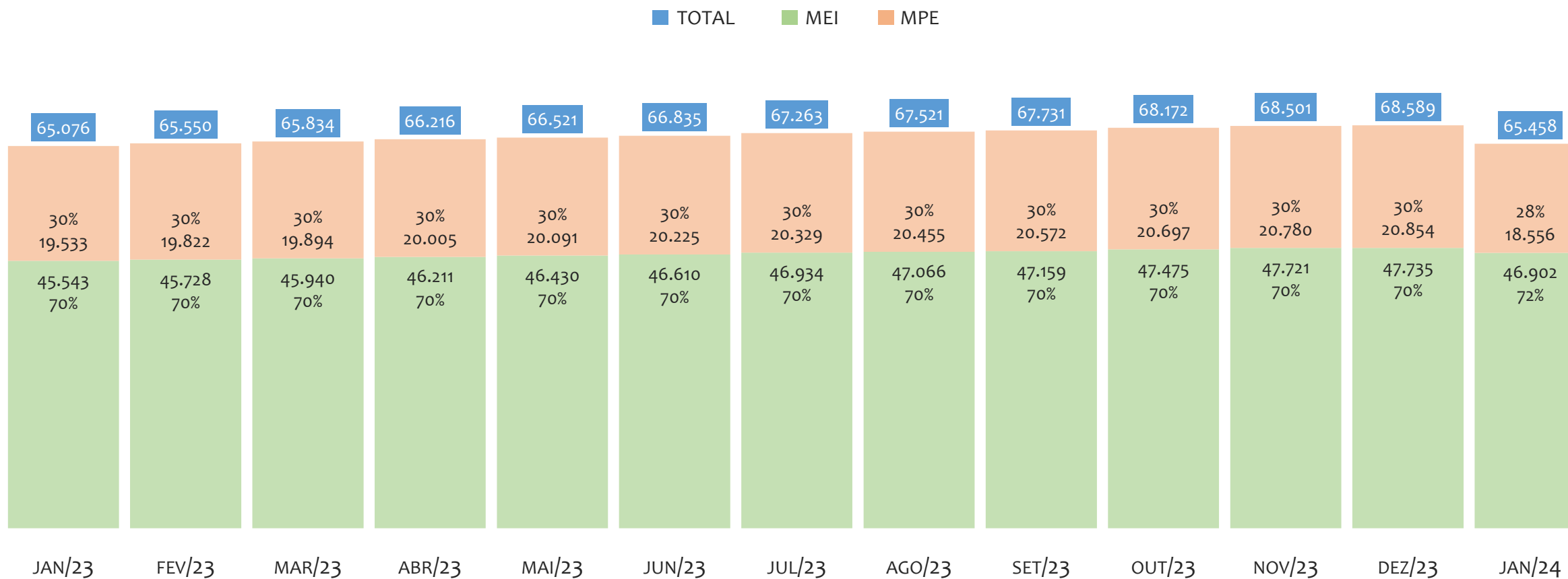
UR SANTO ANTÔNIO DE JESUS

HISTÓRICO ANUAL DO ACUMULADO DE MEI, MPE E TOTAL, UR SANTO ANTÔNIO DE JESUS, 2009 A JANEIRO/2024



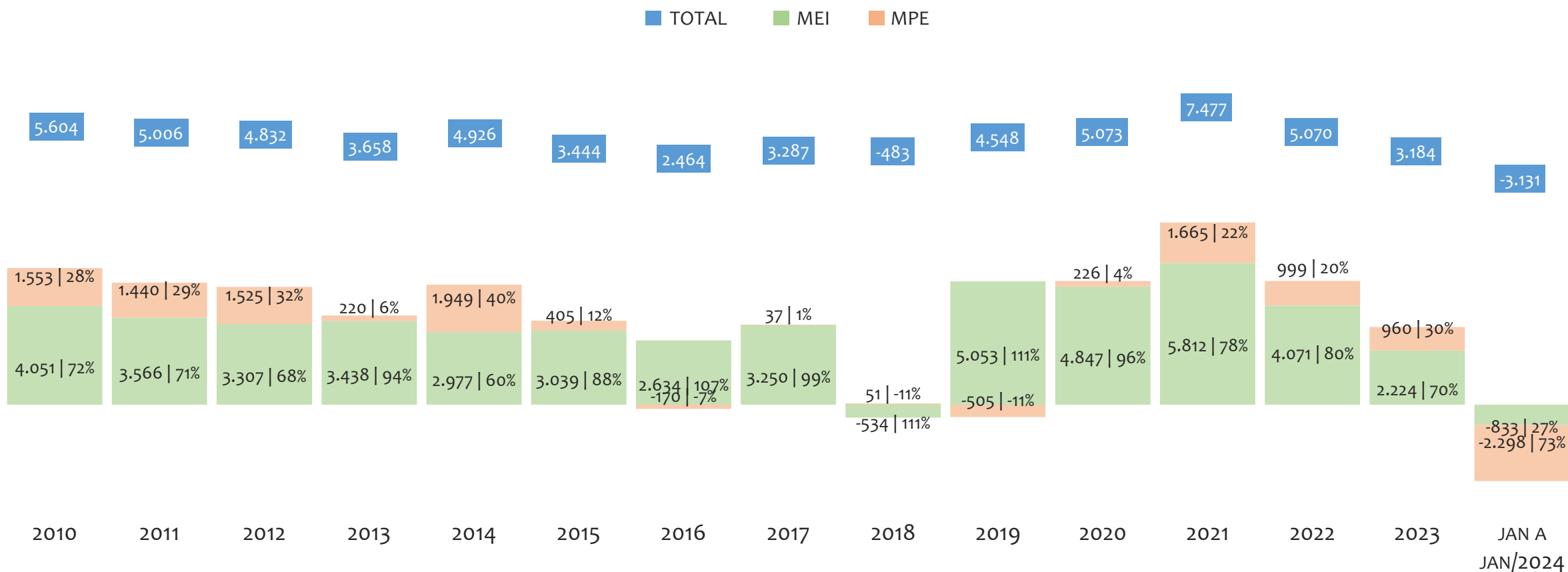
Na UR SANTO ANTÔNIO DE JESUS, de 2009 a janeiro/2024, o crescimento de microempreendedores individuais (MEI) de 46901900% (0 para 46.902) é superior ao crescimento de micro e pequenas empresas (MPE) de 77% (10.499 para 18.556). No TOTAL (MEI + MPE), o crescimento no mesmo período é de 523% (10.499 para 65.458). A taxa média de crescimento anual composta é de 154% ao ano para MEI, 4% ao ano para MPE e 13% ao ano para MEI + MPE. Ainda neste mesmo período, a participação do MEI cresceu de 0% para 72% do total das empresas cadastradas no SIMPLES NACIONAL.

HISTÓRICO MENSAL DO ACUMULADO DE MEI, MPE E TOTAL, UR SANTO ANTÔNIO DE JESUS, JAN/2023 A JAN/2024



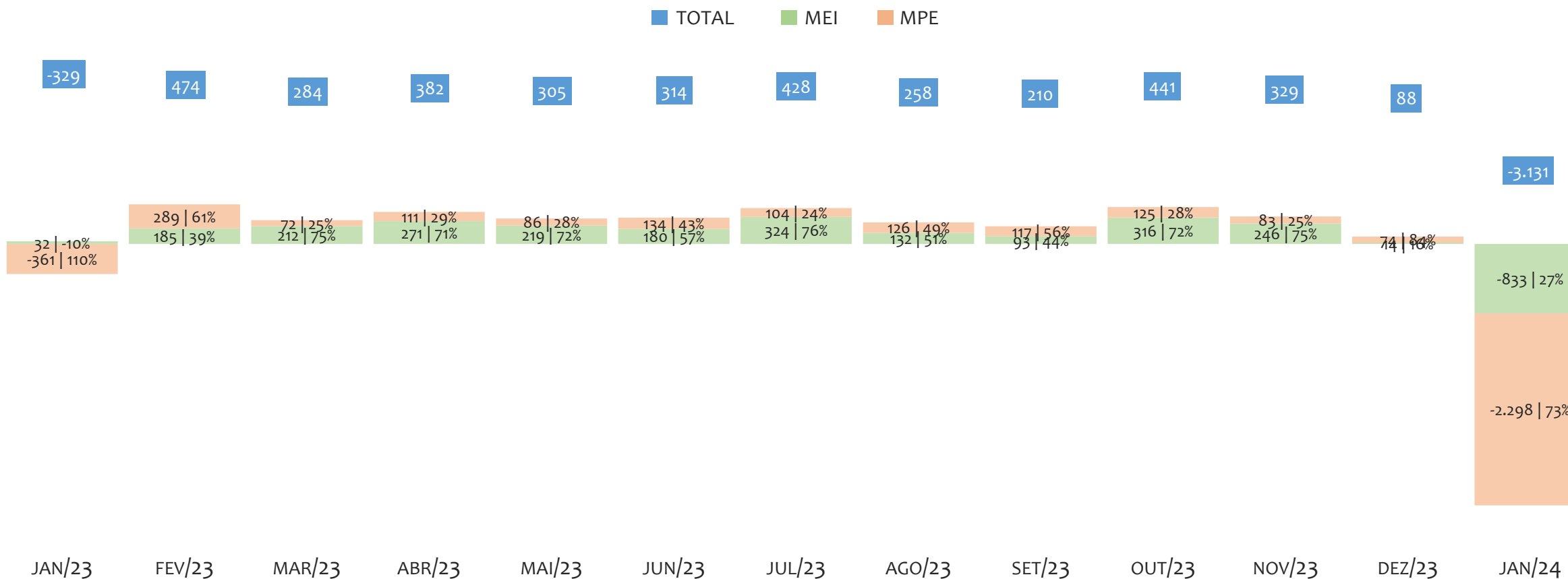
Na UR SANTO ANTÔNIO DE JESUS, de janeiro/2023 a janeiro/2024, o crescimento de microempreendedores individuais (MEI) de 3,0% (45.543 para 46.902) é superior ao crescimento de micro e pequenas empresas (MPE) de -5,0% (19.533 para 18.556). No TOTAL (MEI + MPE), o crescimento no mesmo período é de 0,6% (65.076 para 65.458). A taxa média de crescimento mensal composta é de 0,2% ao mês para MEI, -0,4% ao mês para MPE e 0,0% ao mês para MEI + MPE. Ainda neste mesmo período, a participação do MEI cresceu de 70% para 72% do total das empresas cadastradas no SIMPLES NACIONAL.

HISTÓRICO ANUAL DO SALDO DE MEI, MPE E TOTAL, UR SANTO ANTÔNIO DE JESUS, 2010 A JANEIRO/2024



O SALDO anual é calculado pela diferença entre novos cadastros e cadastros excluídos em cada ano. A queda brusca do SALDO em 2016 e 2018 deve-se ao reprocessamento acumulado dos cadastros de MEI e MPE vinculados ao Simples Nacional com a exclusão dos inativos, inadimplentes etc. Na UR SANTO ANTÔNIO DE JESUS, o maior saldo de MEI ocorre em 2021 (5.812) e o menor em 2024 (-833). O maior saldo de MPE ocorre em 2014 (1.949) e o menor em 2024 (-2.298). O maior saldo no TOTAL (MPE + MEI) ocorre em 2021 (7.477) e o menor em 2024 (-3.131).


HISTÓRICO MENSAL DO SALDO DE MEI, MPE E TOTAL, UR SANTO ANTÔNIO DE JESUS, JAN/2023 A JAN/2024



O SALDO mensal é calculado pela diferença entre novos cadastros e cadastros excluídos em cada mês. A queda brusca do SALDO em JANEIRO deve-se ao reprocessamento dos cadastros de MEI e MPE vinculados ao Simples Nacional com a exclusão dos inativos, inadimplentes etc. Na UR SANTO ANTÔNIO DE JESUS, o maior saldo de MEI ocorre em jul/23 (324) e o menor em jan/24 (-833). O maior saldo de MPE ocorre em fev/23 (289) e o menor em jan/24 (-2.298). O maior saldo no TOTAL (MPE + MEI) ocorre em fev/23 (474) e o menor em jan/24 (-3.131).

RANKING DE MEI+MPE DOS 5 PRINCIPAIS CNAES, UR SANTO ANTÔNIO DE JESUS, ACUMULADO ATÉ 10/02/2024


TOTAL MEI MPE



Na UR SANTO ANTÔNIO DE JESUS, considerando o acumulado até 10/02/2024, o CNAE com maior número de MEI+MPE é Comércio Varejista De Artigos Do Vestuário E Acessórios, com 4.346, representando 6,7% do TOTAL de MEI+MPE. Desse montante, 76,9% são MEI (3.340) e 23,1% são MPE (1.006).

RANKING DE MEI DOS 5 PRINCIPAIS CNAES, UR SANTO ANTÔNIO DE JESUS, ACUMULADO ATÉ 10/02/2024

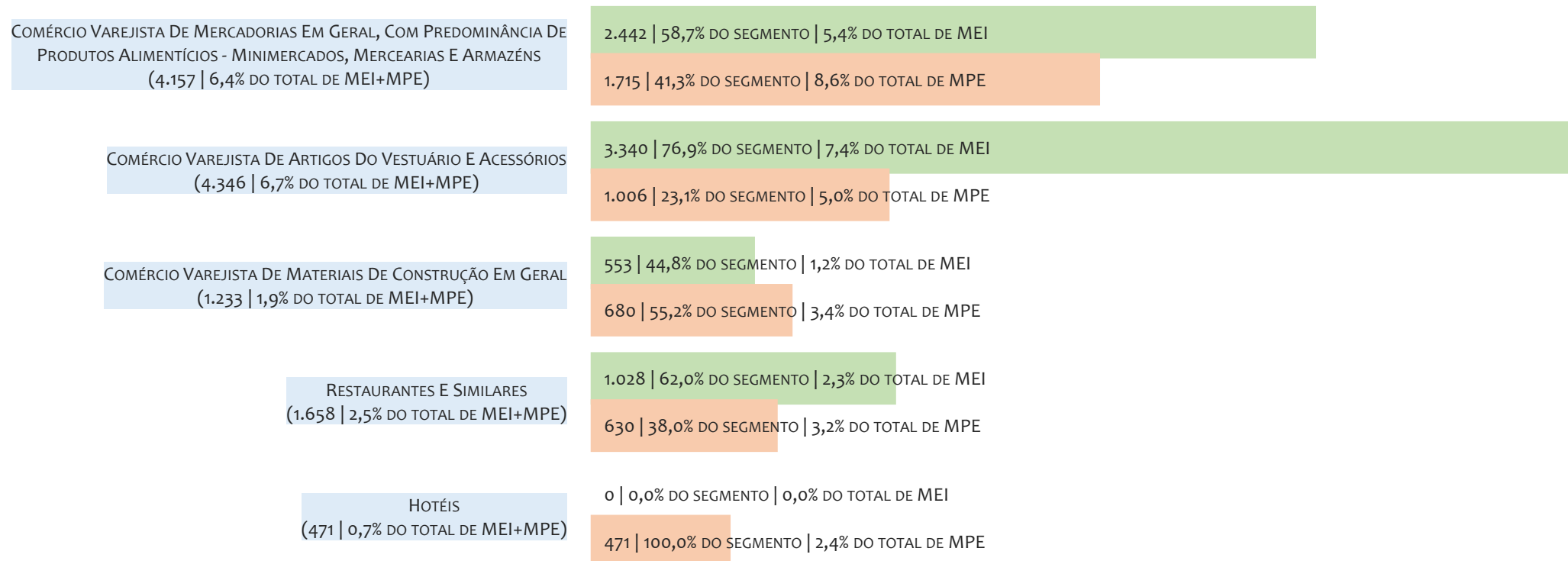
TOTAL MEI MPE



Na UR SANTO ANTÔNIO DE JESUS, considerando o acumulado até 10/02/2024, o CNAE com maior número de MEI é Comércio Varejista De Artigos Do Vestuário E Acessórios, com 3.340, representando 76,9% do total dentro do segmento e 7,4% do TOTAL de MEI.

RANKING DE MPE DOS 5 PRINCIPAIS CNAES, UR SANTO ANTÔNIO DE JESUS, ACUMULADO ATÉ 10/02/2024

TOTAL MEI MPE



Na UR SANTO ANTÔNIO DE JESUS, considerando o acumulado até 10/02/2024, o CNAE com maior número de MPE é Comércio Varejista De Mercadorias Em Geral, Com Predominância De Produtos Alimentícios - Minimercados, Mercearias E Armazéns, com 1.715, representando 41,3% do total dentro do segmento e 8,6% do TOTAL de MPE.

PERCENTUAL DE ADIMPLÊNCIA E INADIMPLÊNCIA DO MEI, UR SANTO ANTÔNIO DE JESUS, SETEMBRO/2023

OPTANTES
(47.159)ADIMPLENTES
(28.070 | 59,5%)INADIMPLENTES
(19.089 | 40,5%)

No caso do MEI estar inadimplente com os pagamentos (DAS), qual é o prejuízo ou penalidade que o MEI terá junto ao INSS/Previdência Social?

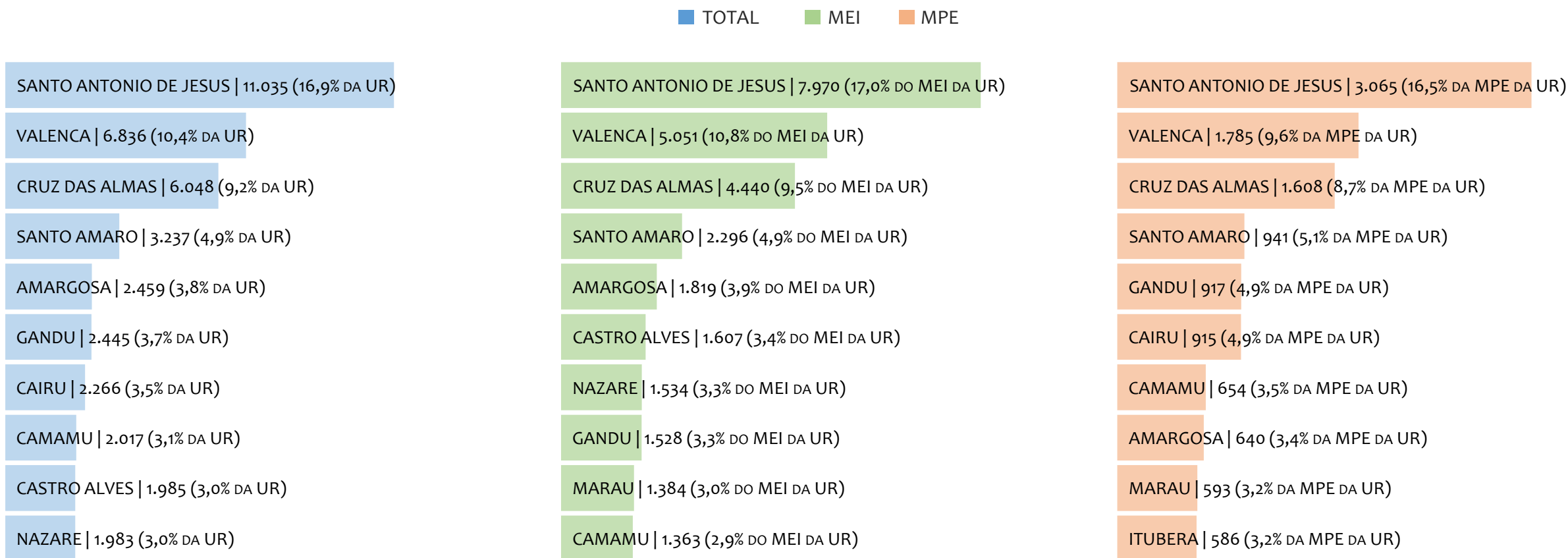
Primeiro, não terá esse tempo inadimplente contado para nenhum benefício da previdência social.

Segundo, caso necessite de algum benefício não programado, como auxílio doença, pensão por morte ou salário maternidade, por exemplo, poderá não ter direito a esses.

Além disso, quando for recolher as contribuições atrasadas, terá que calcular os valores acrescidos de multa e juros.

Na UR SANTO ANTÔNIO DE JESUS, considerando o acumulado até setembro/2023, o percentual de MEI ADIMPLENTES é de 59,5% (28.070).

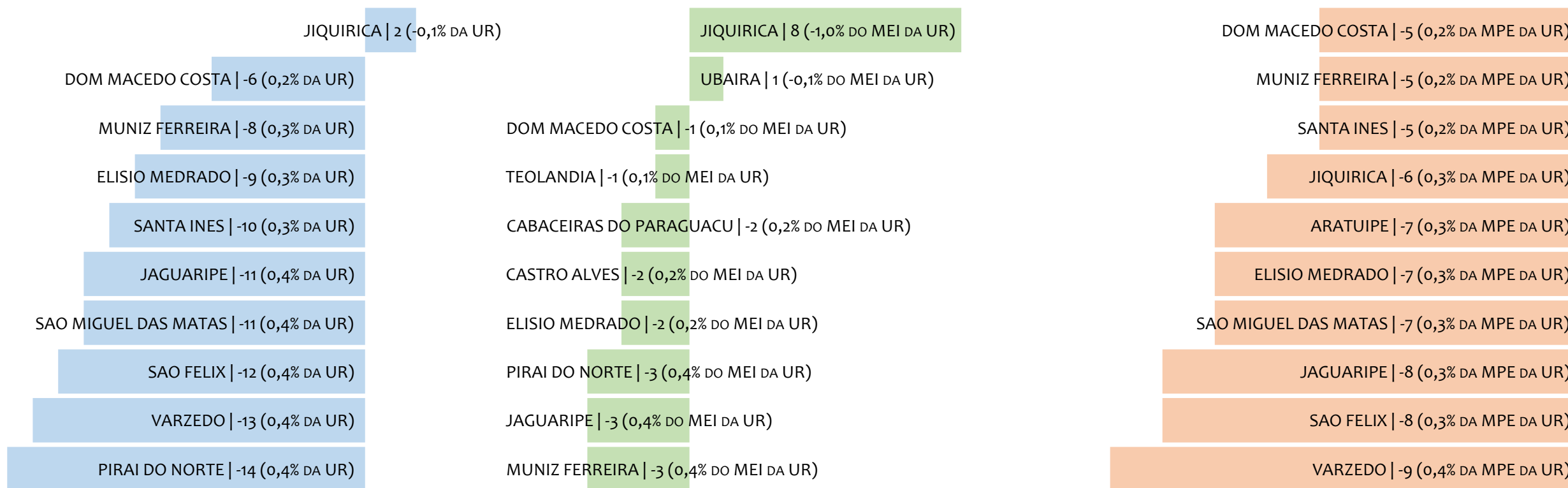
RANKING POR MUNICÍPIO, UR SANTO ANTÔNIO DE JESUS, ACUMULADO ATÉ JANEIRO/2024



Na UR SANTO ANTÔNIO DE JESUS, no acumulado até janeiro/2024, SANTO ANTONIO DE JESUS é o município com maior número de MEI+MPE com 11.035 empresas, representando 16,9% do total de MEI+MPE da UR. Quanto ao MEI, SANTO ANTONIO DE JESUS é o município com maior quantitativo com 7.970, representando 17,0% do total de MEI da UR e 12,2% do total da UR cadastradas no SIMPLES. Quanto a MPE, SANTO ANTONIO DE JESUS é o município com maior quantitativo com 3.065, representando 16,5% do total de MPE da UR e 4,7% do total da UR cadastradas no SIMPLES.

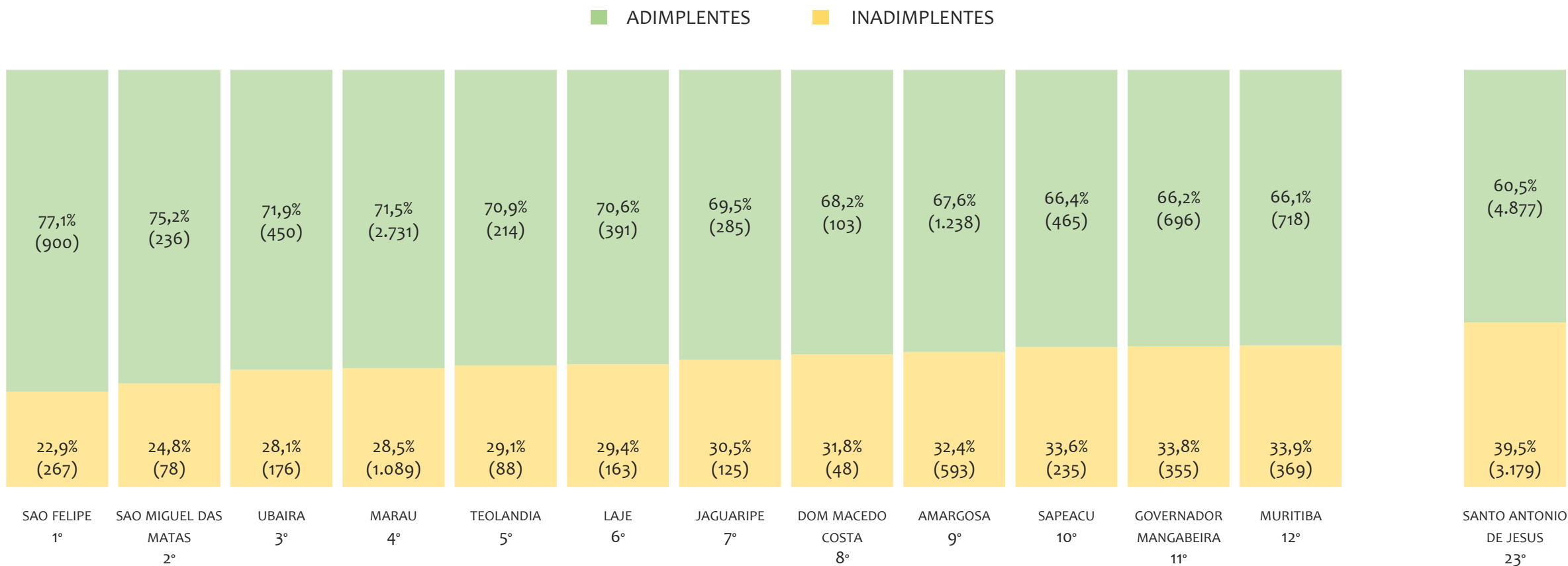
RANKING POR MUNICÍPIO, UR SANTO ANTÔNIO DE JESUS, SALDO DE JANEIRO/2024

TOTAL MEI MPE



Na UR SANTO ANTÔNIO DE JESUS, considerando o SALDO de janeiro/2024, JIQUIRICA é o município com maior SALDO de MEI+MPE com 2 empresas, representando -0,1% do SALDO de MEI+MPE da UR. Quanto ao MEI, JIQUIRICA é o município de maior SALDO com 8, representando -1,0% do SALDO de MEI da UR e -0,3% do SALDO de empresas da UR cadastradas no SIMPLES. Quanto a MPE, DOM MACEDO COSTA é o município com maior SALDO com -5, representando 0,2% do SALDO de MPE da UR e 0,2% do SALDO de empresas da UR cadastradas no SIMPLES.

RANKING DE ADIMPLÊNCIA E INADIMPLÊNCIA DO MEI, UR SANTO ANTÔNIO DE JESUS, POR MUNICÍPIO, SETEMBRO/2023

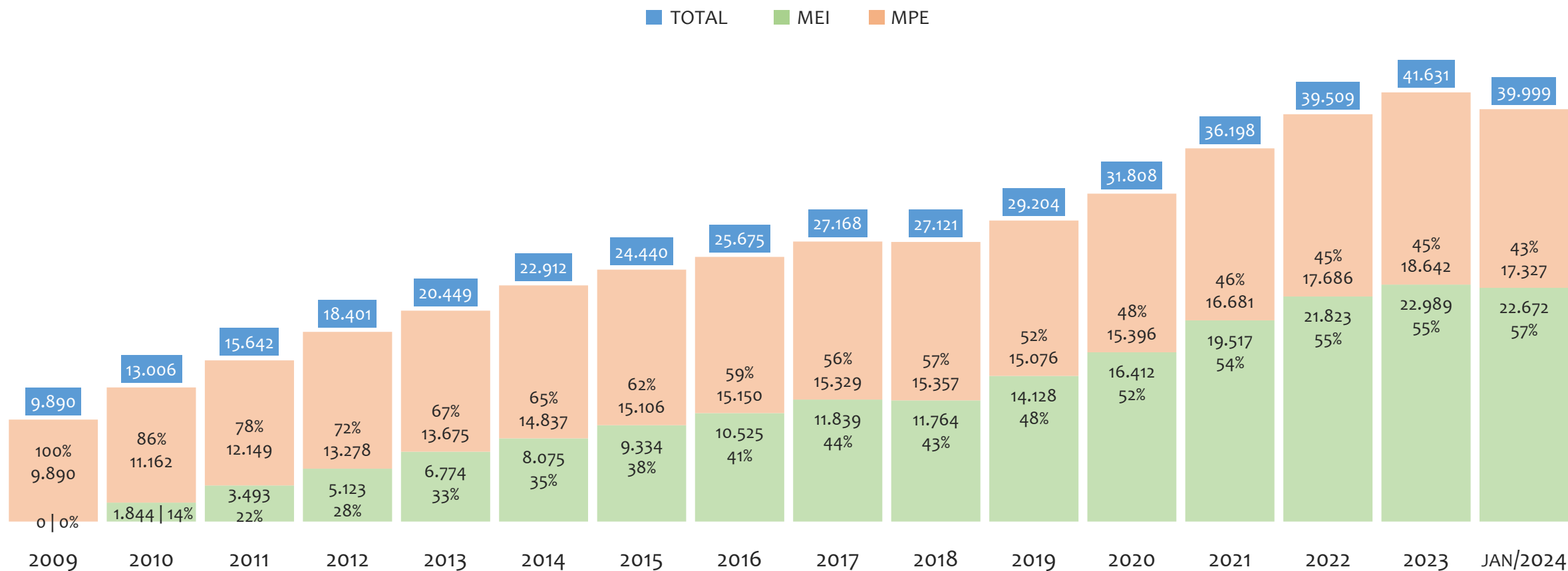


Na UR SANTO ANTÔNIO DE JESUS, considerando o acumulado até setembro/2023, o município SAO FELIPE apresenta o maior PERCENTUAL de ADIMPLENTES dentro do mesmo município com 77,1% (900 adimplentes), sendo que este grupo equivale a 2,5% dos ADIMPLENTES da UR SANTO ANTÔNIO DE JESUS.



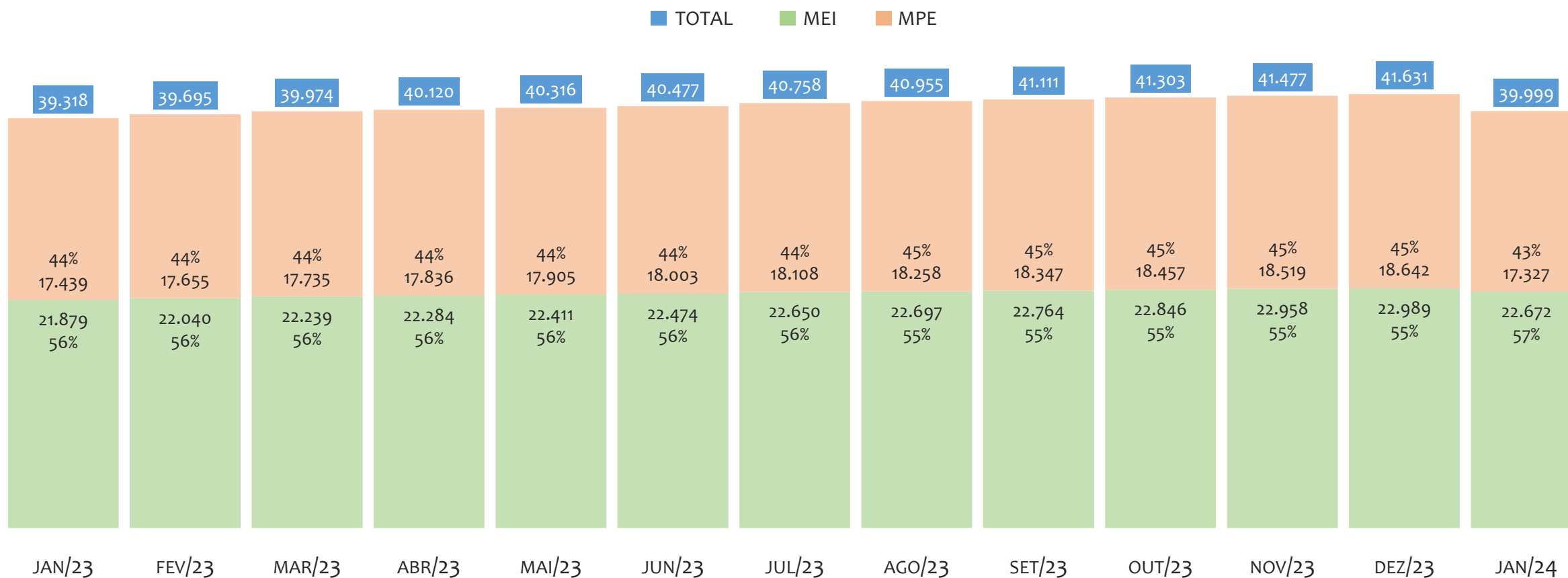
UR IRECÊ

HISTÓRICO ANUAL DO ACUMULADO DE MEI, MPE E TOTAL, UR IRECÊ, 2009 A JANEIRO/2024



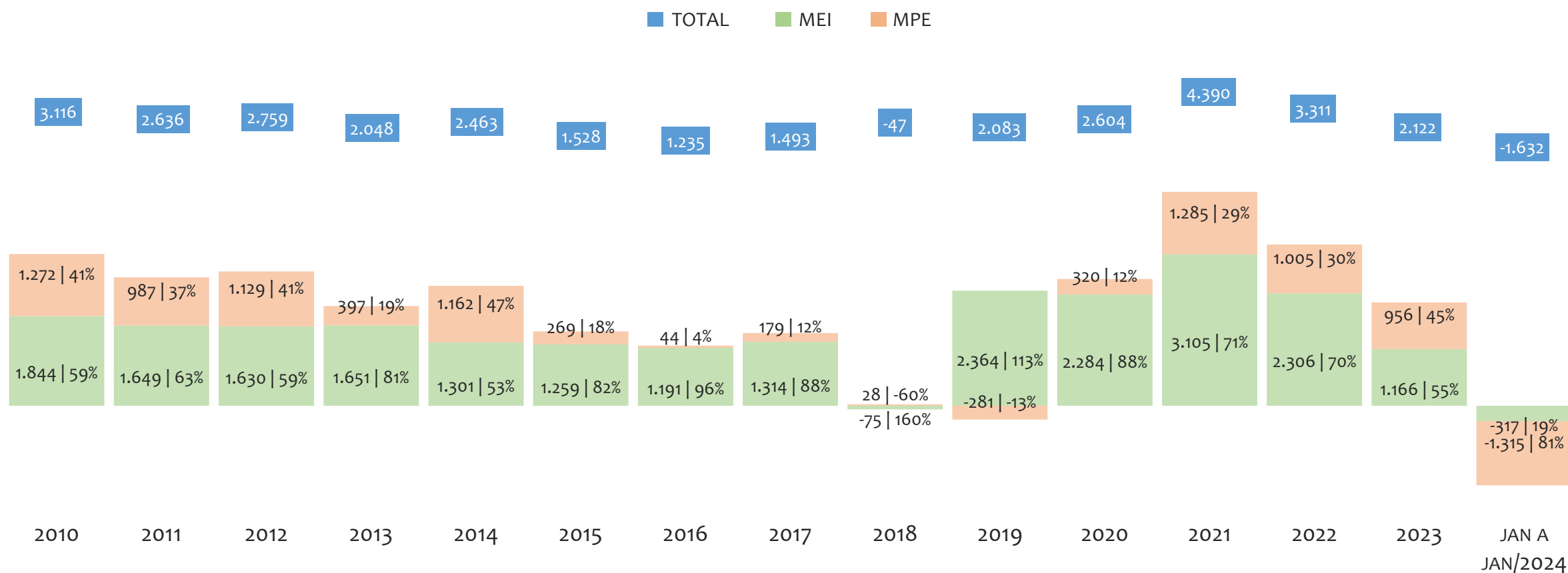
Na UR IRECÊ, de 2009 a janeiro/2024, o crescimento de microempreendedores individuais (MEI) de 22671900% (0 para 22.672) é superior ao crescimento de micro e pequenas empresas (MPE) de 75% (9.890 para 17.327). No TOTAL (MEI + MPE), o crescimento no mesmo período é de 304% (9.890 para 39.999). A taxa média de crescimento anual composta é de 141% ao ano para MEI, 4% ao ano para MPE e 10% ao ano para MEI + MPE. Ainda neste mesmo período, a participação do MEI cresceu de 0% para 57% do total das empresas cadastradas no SIMPLES NACIONAL.

HISTÓRICO MENSAL DO ACUMULADO DE MEI, MPE E TOTAL, UR IRECÊ, JAN/2023 A JAN/2024



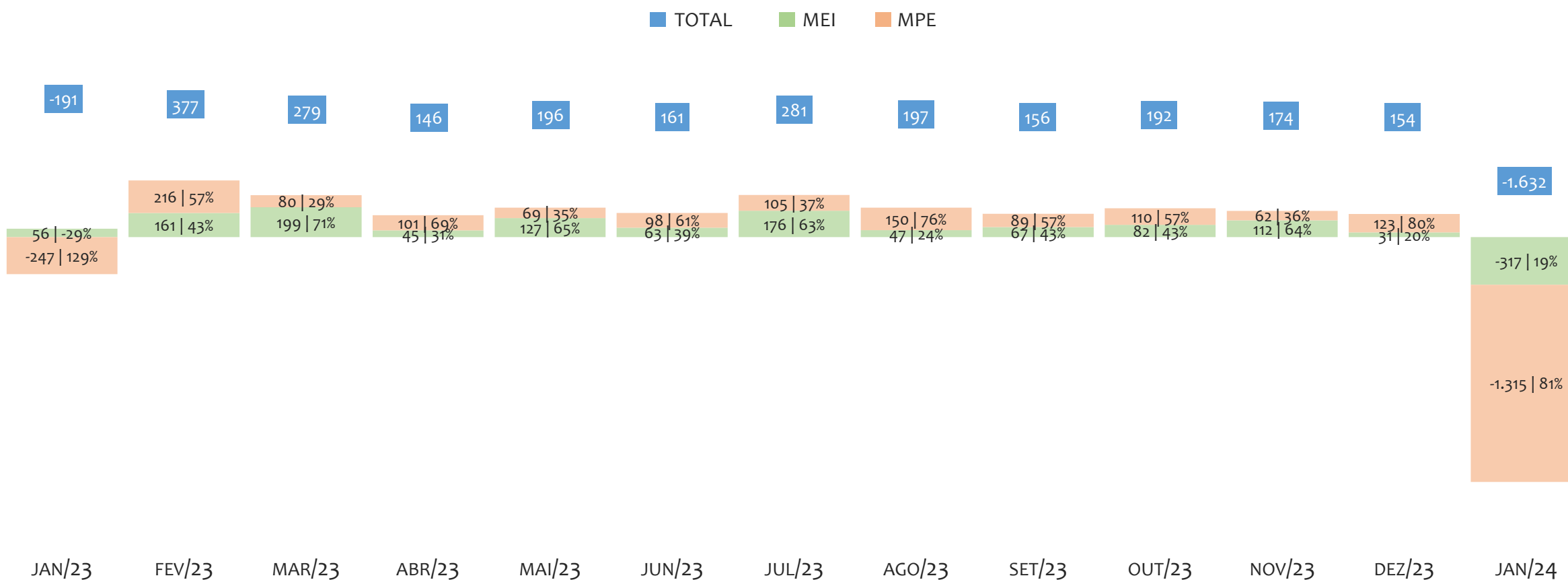
Na UR IRECÊ, de janeiro/2023 a janeiro/2024, o crescimento de microempreendedores individuais (MEI) de 3,6% (21.879 para 22.672) é superior ao crescimento de micro e pequenas empresas (MPE) de -0,6% (17.439 para 17.327). No TOTAL (MEI + MPE), o crescimento no mesmo período é de 1,7% (39.318 para 39.999). A taxa média de crescimento mensal composta é de 0,3% ao mês para MEI, -0,1% ao mês para MPE e 0,1% ao mês para MEI + MPE. Ainda neste mesmo período, a participação do MEI cresceu de 56% para 57% do total das empresas cadastradas no SIMPLES NACIONAL.

HISTÓRICO ANUAL DO SALDO DE MEI, MPE E TOTAL, UR IRECÊ, 2010 A JANEIRO/2024



O SALDO anual é calculado pela diferença entre novos cadastros e cadastros excluídos em cada ano. A queda brusca do SALDO em 2016 e 2018 deve-se ao reprocessamento acumulado dos cadastros de MEI e MPE vinculados ao Simples Nacional com a exclusão dos inativos, inadimplentes etc. Na UR IRECÊ, o maior saldo de MEI ocorre em 2021 (3.105) e o menor em 2024 (-317). O maior saldo de MPE ocorre em 2021 (1.285) e o menor em 2024 (-1.315). O maior saldo no TOTAL (MPE + MEI) ocorre em 2021 (4.390) e o menor em 2024 (-1.632).

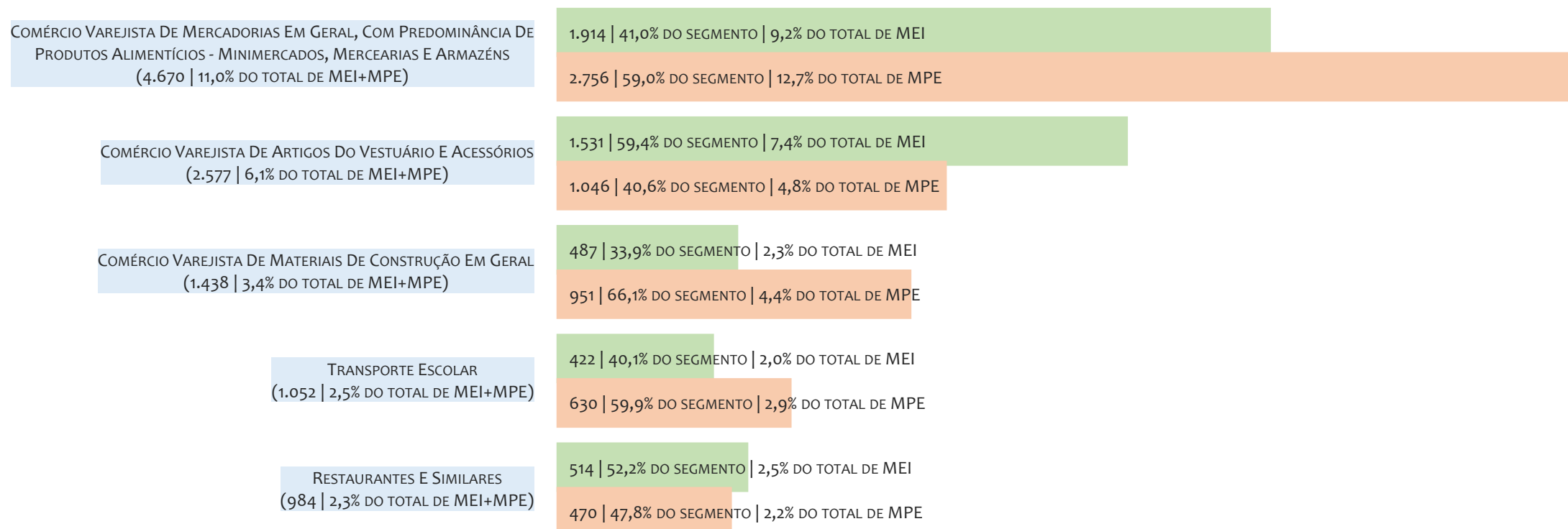
HISTÓRICO MENSAL DO SALDO DE MEI, MPE E TOTAL, UR IRECÊ, JAN/2023 A JAN/2024



O SALDO mensal é calculado pela diferença entre novos cadastros e cadastros excluídos em cada mês. A queda brusca do SALDO em JANEIRO deve-se ao reprocessamento dos cadastros de MEI e MPE vinculados ao Simples Nacional com a exclusão dos inativos, inadimplentes etc. Na UR IRECÊ, o maior saldo de MEI ocorre em mar/23 (199) e o menor em jan/24 (-317). O maior saldo de MPE ocorre em fev/23 (216) e o menor em jan/24 (-1.315). O maior saldo no TOTAL (MPE + MEI) ocorre em fev/23 (377) e o menor em jan/24 (-1.632).

RANKING DE MEI+MPE DOS 5 PRINCIPAIS CNAES, UR IRECÊ, ACUMULADO ATÉ 10/02/2024

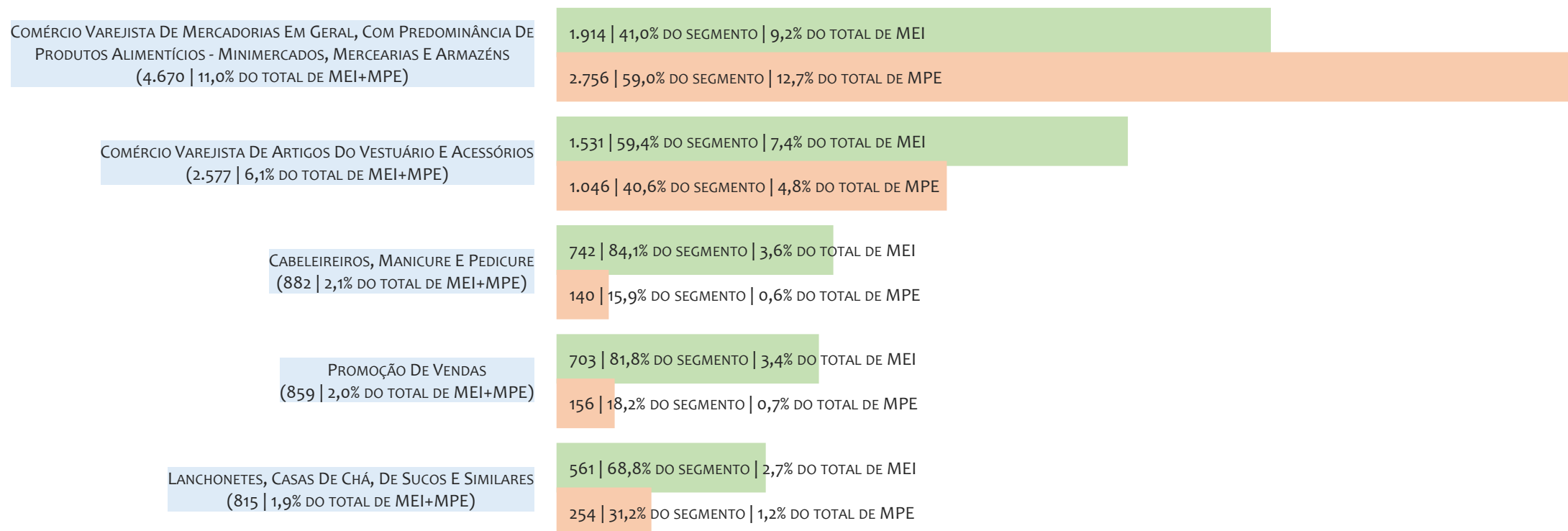
■ TOTAL ■ MEI ■ MPE



Na UR IRECÊ, considerando o acumulado até 10/02/2024, o CNAE com maior número de MEI+MPE é Comércio Varejista De Mercadorias Em Geral, Com Predominância De Produtos Alimentícios - Minimercados, Mercearias E Armazéns, com 4.670, representando 11,0% do TOTAL de MEI+MPE. Desse montante, 41,0% são MEI (1.914) e 59,0% são MPE (2.756).

RANKING DE MEI DOS 5 PRINCIPAIS CNAES, UR IRECÊ, ACUMULADO ATÉ 10/02/2024

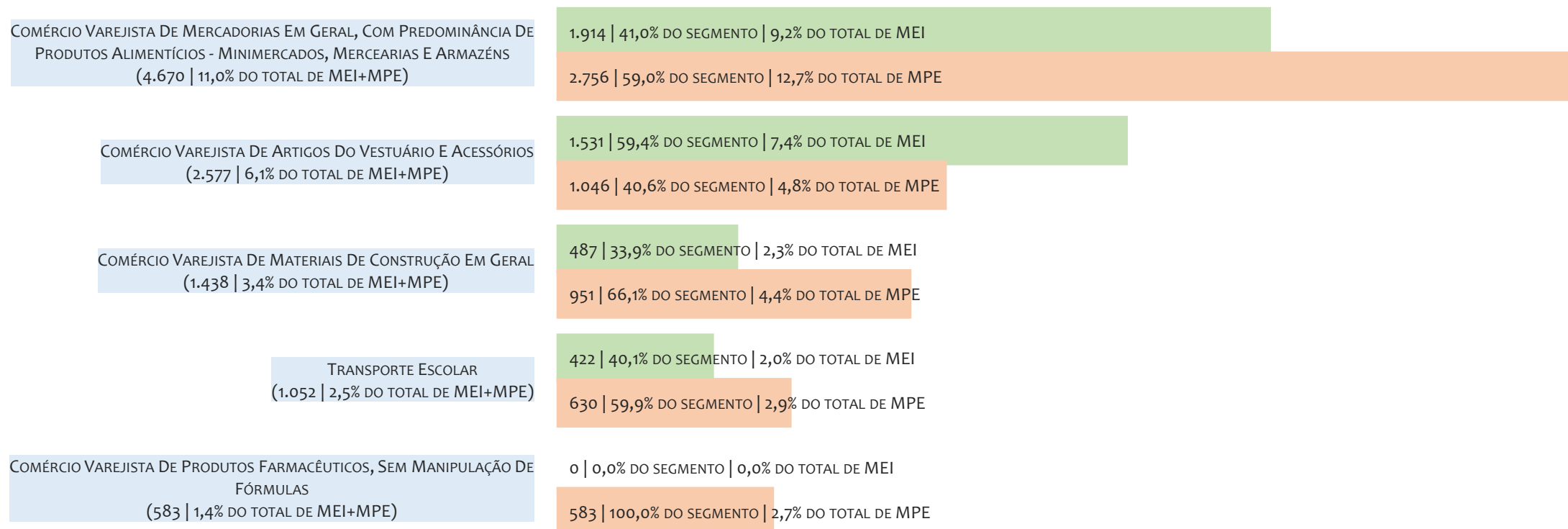
■ TOTAL ■ MEI ■ MPE



Na UR IRECÊ, considerando o acumulado até 10/02/2024, o CNAE com maior número de MEI é Comércio Varejista De Mercadorias Em Geral, Com Predominância De Produtos Alimentícios - Minimercados, Mercearias E Armazéns, com 1.914, representando 41,0% do total dentro do segmento e 9,2% do TOTAL de MEI.


RANKING DE MPE DOS 5 PRINCIPAIS CNAES, UR IRECÊ, ACUMULADO ATÉ 10/02/2024

■ TOTAL ■ MEI ■ MPE



Na UR IRECÊ, considerando o acumulado até 10/02/2024, o CNAE com maior número de MPE é Comércio Varejista De Mercadorias Em Geral, Com Predominância De Produtos Alimentícios - Minimercados, Mercearias E Armazéns, com 2.756, representando 59,0% do total dentro do segmento e 12,7% do TOTAL de MPE.

PERCENTUAL DE ADIMPLÊNCIA E INADIMPLÊNCIA DO MEI, UR IRECÊ, SETEMBRO/2023



No caso do MEI estar inadimplente com os pagamentos (DAS), qual é o prejuízo ou penalidade que o MEI terá junto ao INSS/Previdência Social?

Primeiro, não terá esse tempo inadimplente contado para nenhum benefício da previdência social.

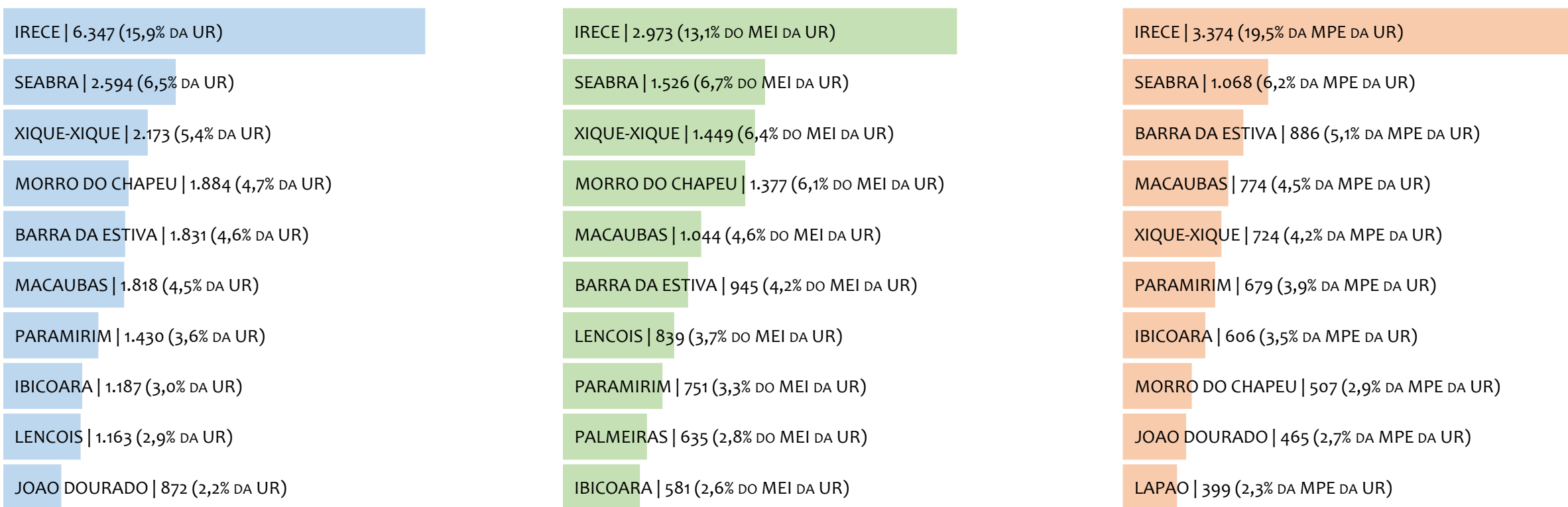
Segundo, caso necessite de algum benefício não programado, como auxílio doença, pensão por morte ou salário maternidade, por exemplo, poderá não ter direito a esses.

Além disso, quando for recolher as contribuições atrasadas, terá que calcular os valores acrescidos de multa e juros.

Na UR IRECÊ, considerando o acumulado até setembro/2023, o percentual de MEI ADIMPLENTES é de 68,7% (15.636).

RANKING POR MUNICÍPIO, UR IRECÊ, ACUMULADO ATÉ JANEIRO/2024

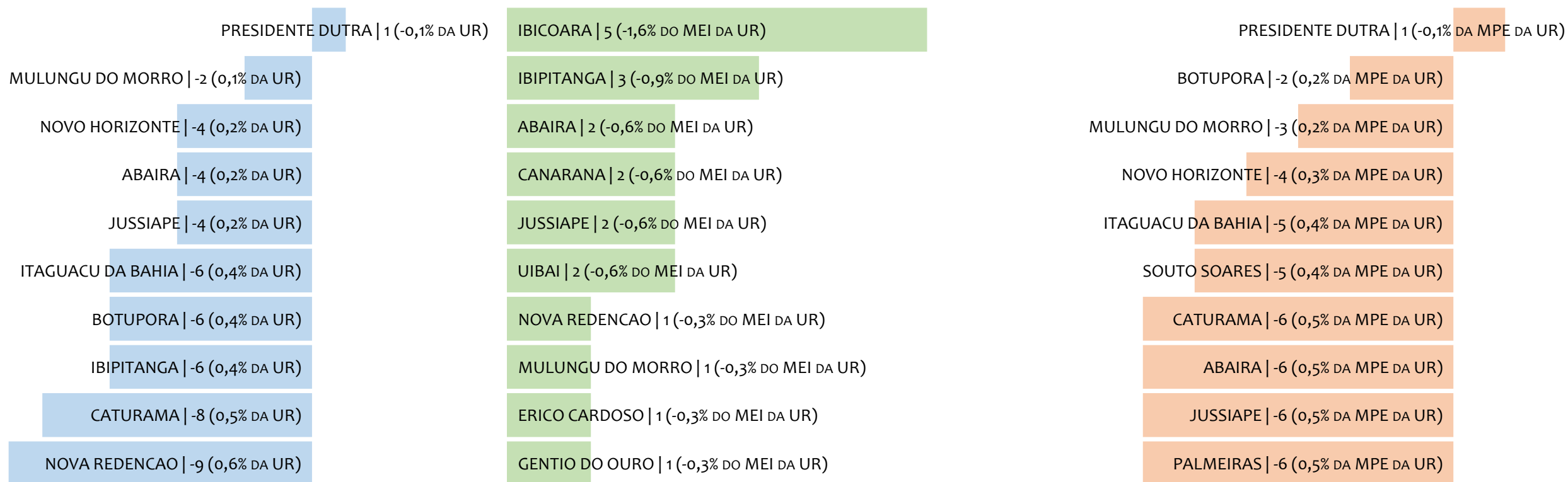
■ TOTAL ■ MEI ■ MPE



Na UR IRECÊ, no acumulado até janeiro/2024, IRECE é o município com maior número de MEI+MPE com 6.347 empresas, representando 15,9% do total de MEI+MPE da UR. Quanto ao MEI, IRECE é o município com maior quantitativo com 2.973, representando 13,1% do total de MEI da UR e 7,4% do total da UR cadastradas no SIMPLES. Quanto a MPE, IRECE é o município com maior quantitativo com 3.374, representando 19,5% do total de MPE da UR e 8,4% do total da UR cadastradas no SIMPLES.

RANKING POR MUNICÍPIO, UR IRECÊ, SALDO DE JANEIRO/2024

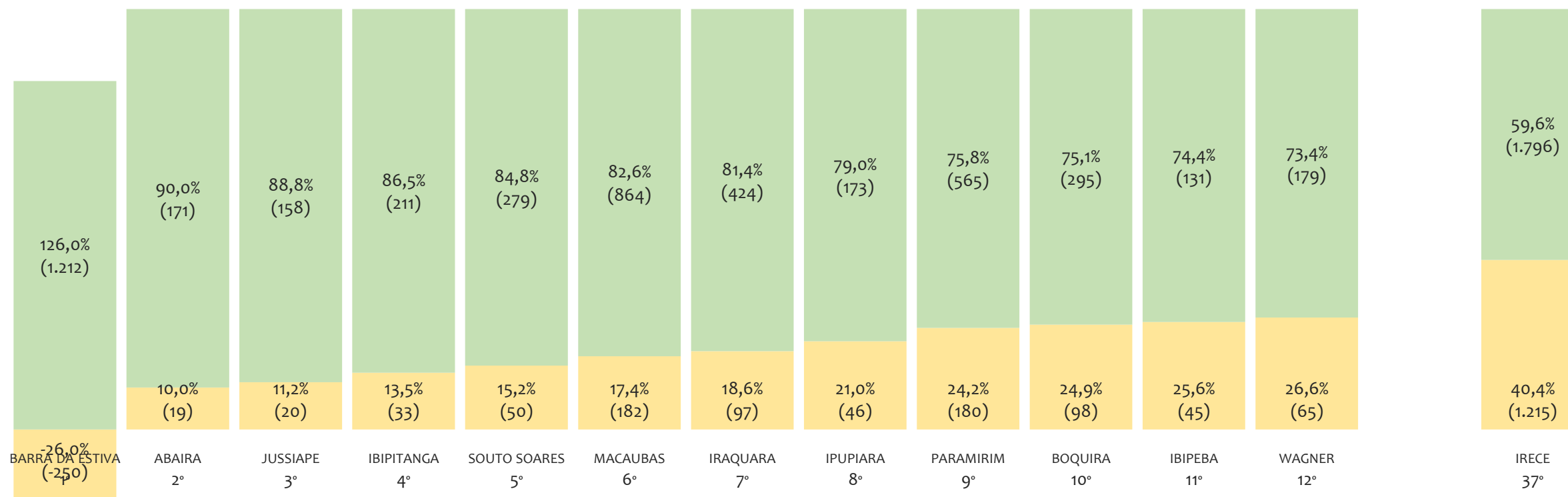
■ TOTAL ■ MEI ■ MPE



Na UR IRECÊ, considerando o SALDO de janeiro/2024, PRESIDENTE DUTRA é o município com maior SALDO de MEI+MPE com 1 empresas, representando -0,1% do SALDO de MEI+MPE da UR. Quanto ao MEI, IBICOARA é o município de maior SALDO com 5, representando -1,6% do SALDO de MEI da UR e -0,3% do SALDO de empresas da UR cadastradas no SIMPLES. Quanto a MPE, PRESIDENTE DUTRA é o município com maior SALDO com 1, representando -0,1% do SALDO de MPE da UR e -0,1% do SALDO de empresas da UR cadastradas no SIMPLES.

RANKING DE ADIMPLÊNCIA E INADIMPLÊNCIA DO MEI, UR IRECÊ, POR MUNICÍPIO, SETEMBRO/2023

■ ADIMPLENTES ■ INADIMPLENTES

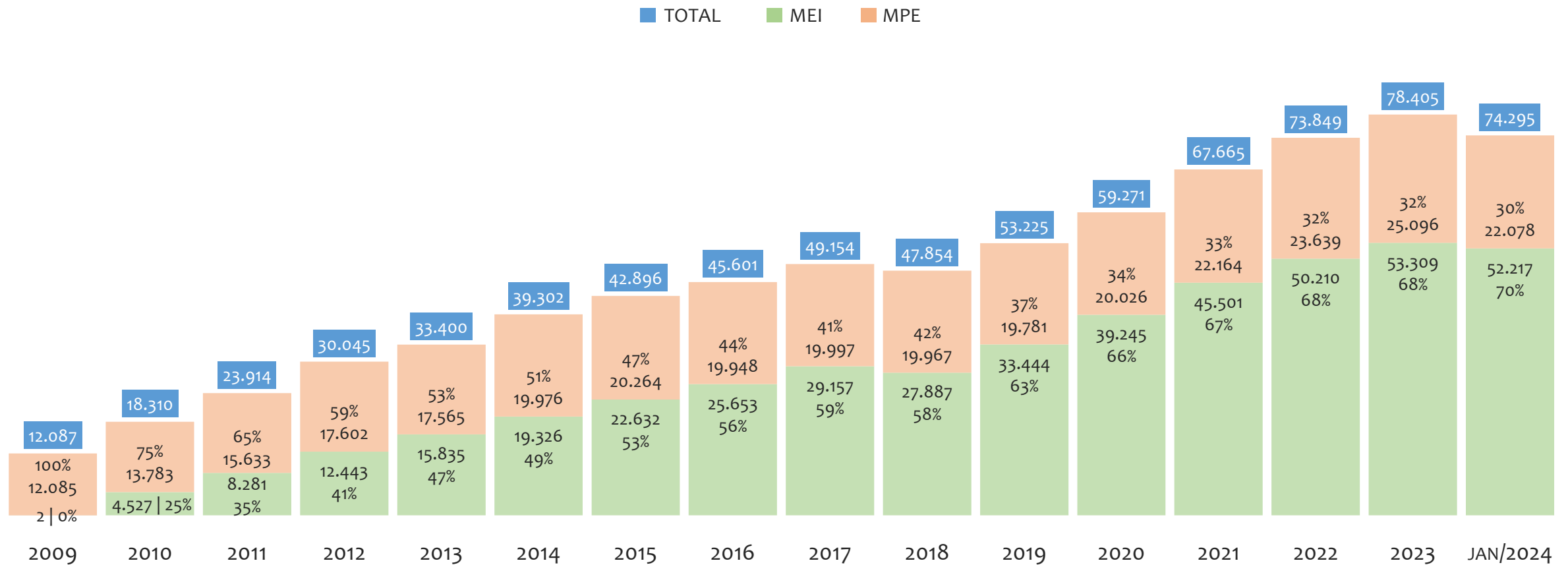


Na UR IRECÊ, considerando o acumulado até setembro/2023, o município BARRA DA ESTIVA apresenta o maior PERCENTUAL de ADIMPLENTES dentro do mesmo município com 126,0% (1.212 adimplentes), sendo que este grupo equivale a 4,6% dos ADIMPLENTES da UR IRECÊ.



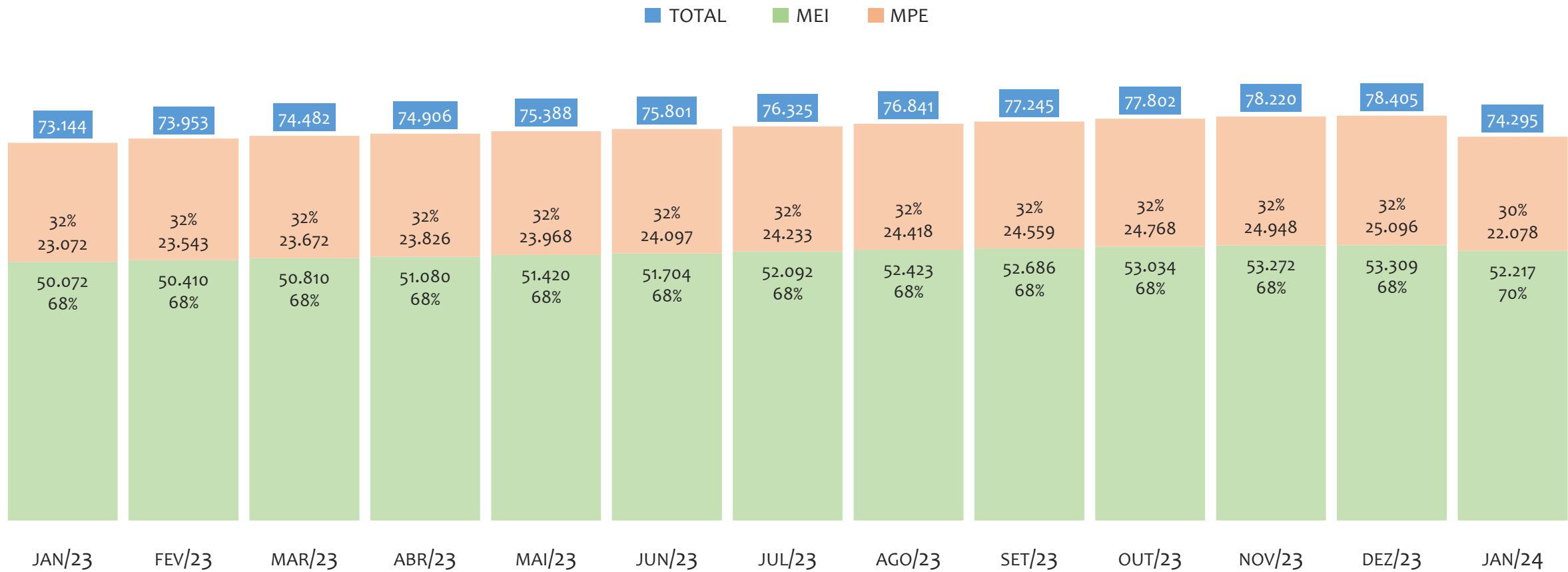
UR TEIXEIRA DE FREITAS

HISTÓRICO ANUAL DO ACUMULADO DE MEI, MPE E TOTAL, UR TEIXEIRA DE FREITAS, 2009 A JANEIRO/2024



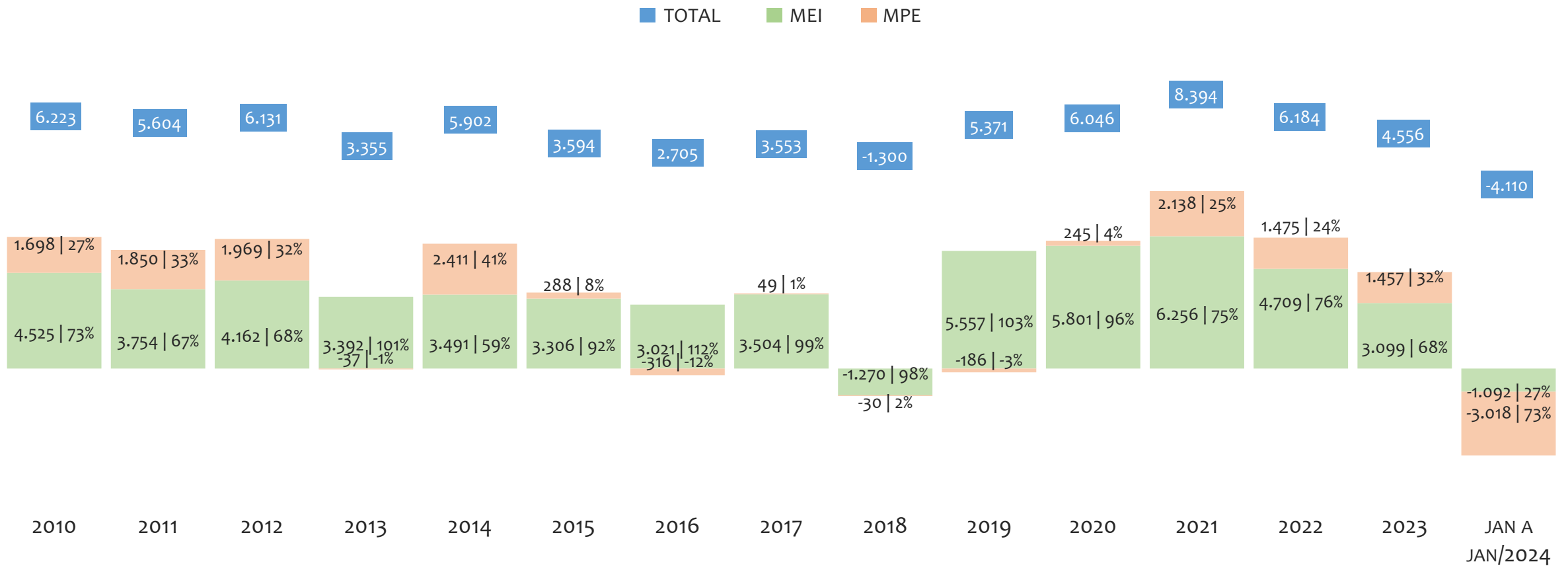
Na UR TEIXEIRA DE FREITAS, de 2009 a janeiro/2024, o crescimento de microempreendedores individuais (MEI) de 2610750% (2 para 52.217) é superior ao crescimento de micro e pequenas empresas (MPE) de 83% (12.085 para 22.078). No TOTAL (MEI + MPE), o crescimento no mesmo período é de 515% (12.087 para 74.295). A taxa média de crescimento anual composta é de 97% ao ano para MEI, 4% ao ano para MPE e 13% ao ano para MEI + MPE. Ainda neste mesmo período, a participação do MEI cresceu de 0% para 70% do total das empresas cadastradas no SIMPLES NACIONAL.

HISTÓRICO MENSAL DO ACUMULADO DE MEI, MPE E TOTAL, UR TEIXEIRA DE FREITAS, JAN/2023 A JAN/2024



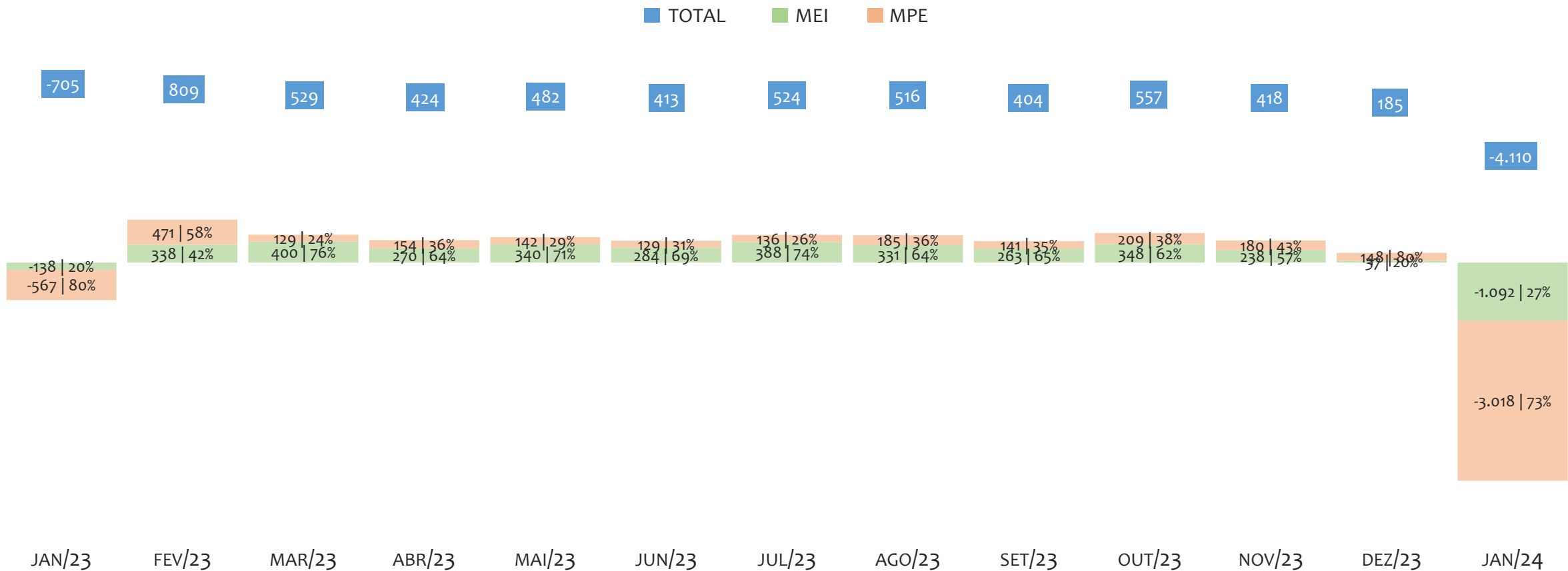
Na UR TEIXEIRA DE FREITAS, de janeiro/2023 a janeiro/2024, o crescimento de microempreendedores individuais (MEI) de 4,3% (50.072 para 52.217) é superior ao crescimento de micro e pequenas empresas (MPE) de -4,3% (23.072 para 22.078). No TOTAL (MEI + MPE), o crescimento no mesmo período é de 1,6% (73.144 para 74.295). A taxa média de crescimento mensal composta é de 0,4% ao mês para MEI, -0,4% ao mês para MPE e 0,1% ao mês para MEI + MPE. Ainda neste mesmo período, a participação do MEI cresceu de 68% para 70% do total das empresas cadastradas no SIMPLES NACIONAL.

HISTÓRICO ANUAL DO SALDO DE MEI, MPE E TOTAL, UR TEIXEIRA DE FREITAS, 2010 A JANEIRO/2024



O SALDO anual é calculado pela diferença entre novos cadastros e cadastros excluídos em cada ano. A queda brusca do SALDO em 2016 e 2018 deve-se ao reprocessamento acumulado dos cadastros de MEI e MPE vinculados ao Simples Nacional com a exclusão dos inativos, inadimplentes etc. Na UR TEIXEIRA DE FREITAS, o maior saldo de MEI ocorre em 2021 (6.256) e o menor em 2018 (-1.270). O maior saldo de MPE ocorre em 2014 (2.411) e o menor em 2024 (-3.018). O maior saldo no TOTAL (MPE + MEI) ocorre em 2021 (8.394) e o menor em 2024 (-4.110).

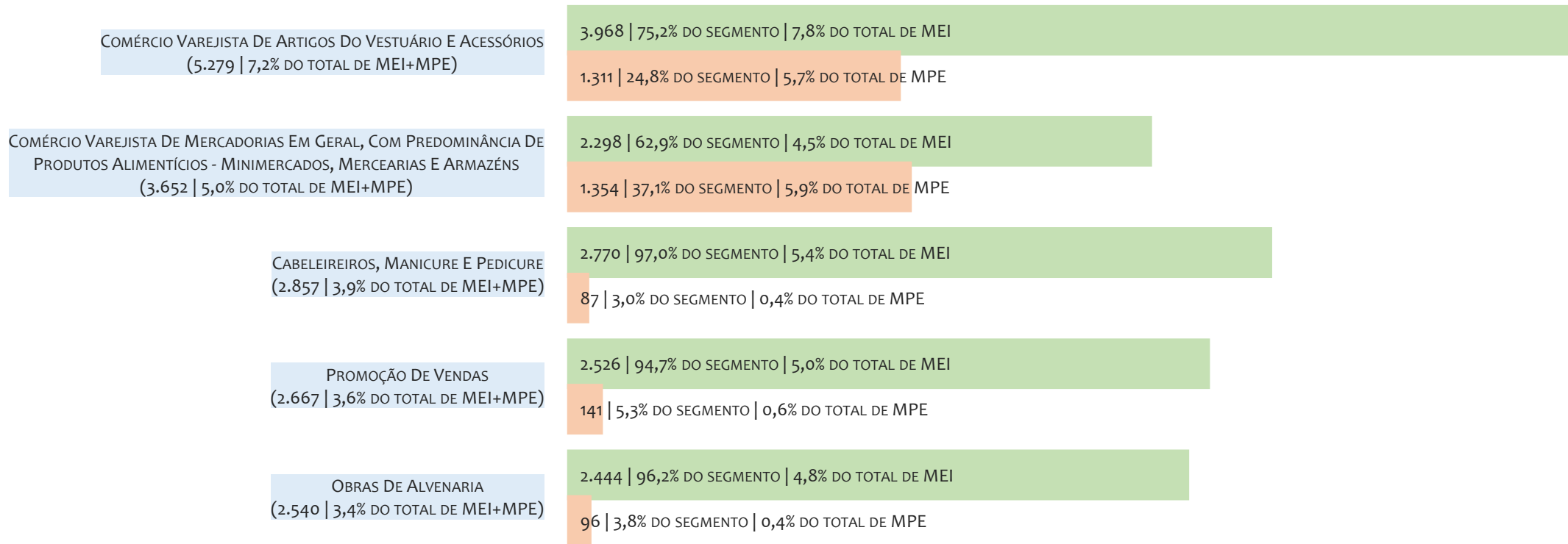
HISTÓRICO MENSAL DO SALDO DE MEI, MPE E TOTAL, UR TEIXEIRA DE FREITAS, JAN/2023 A JAN/2024



O SALDO mensal é calculado pela diferença entre novos cadastros e cadastros excluídos em cada mês. A queda brusca do SALDO em JANEIRO deve-se ao reprocessamento dos cadastros de MEI e MPE vinculados ao Simples Nacional com a exclusão dos inativos, inadimplentes etc. Na UR TEIXEIRA DE FREITAS, o maior saldo de MEI ocorre em mar/23 (400) e o menor em jan/24 (-1.092). O maior saldo de MPE ocorre em fev/23 (471) e o menor em jan/24 (-3.018). O maior saldo no TOTAL (MPE + MEI) ocorre em fev/23 (809) e o menor em jan/24 (-4.110).

RANKING DE MEI+MPE DOS 5 PRINCIPAIS CNAES, UR TEIXEIRA DE FREITAS, ACUMULADO ATÉ 10/02/2024

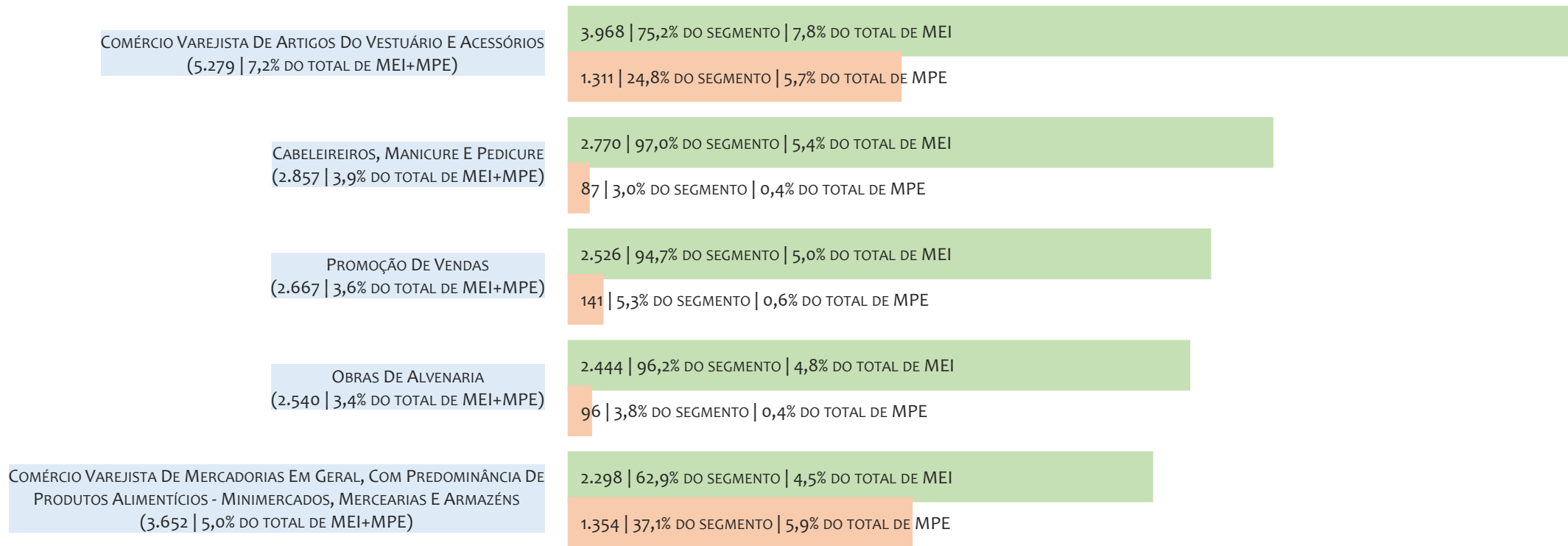
TOTAL MEI MPE



Na UR TEIXEIRA DE FREITAS, considerando o acumulado até 10/02/2024, o CNAE com maior número de MEI+MPE é Comércio Varejista De Artigos Do Vestuário E Acessórios, com 5.279, representando 7,2% do TOTAL de MEI+MPE. Desse montante, 75,2% são MEI (3.968) e 24,8% são MPE (1.311).

RANKING DE MEI DOS 5 PRINCIPAIS CNAES, UR TEIXEIRA DE FREITAS, ACUMULADO ATÉ 10/02/2024

■ TOTAL ■ MEI ■ MPE



Na UR TEIXEIRA DE FREITAS, considerando o acumulado até 10/02/2024, o CNAE com maior número de MEI é Comércio Varejista De Artigos Do Vestuário E Acessórios, com 3.968, representando 75,2% do total dentro do segmento e 7,8% do TOTAL de MEI.

RANKING DE MPE DOS 5 PRINCIPAIS CNAES, UR TEIXEIRA DE FREITAS, ACUMULADO ATÉ 10/02/2024

TOTAL MEI MPE

COMÉRCIO VAREJISTA DE MERCADORIAS EM GERAL, COM PREDOMINÂNCIA DE PRODUTOS ALIMENTÍCIOS - MINIMERCADOS, MERCEARIAS E ARMAZÉNS
(3.652 | 5,0% DO TOTAL DE MEI+MPE)

2.298 | 62,9% DO SEGMENTO | 4,5% DO TOTAL DE MEI
1.354 | 37,1% DO SEGMENTO | 5,9% DO TOTAL DE MPE

COMÉRCIO VAREJISTA DE ARTIGOS DO VESTUÁRIO E ACESSÓRIOS
(5.279 | 7,2% DO TOTAL DE MEI+MPE)

3.968 | 75,2% DO SEGMENTO | 7,8% DO TOTAL DE MEI
1.311 | 24,8% DO SEGMENTO | 5,7% DO TOTAL DE MPE

RESTAURANTES E SIMILARES
(2.356 | 3,2% DO TOTAL DE MEI+MPE)

1.201 | 51,0% DO SEGMENTO | 2,4% DO TOTAL DE MEI
1.155 | 49,0% DO SEGMENTO | 5,1% DO TOTAL DE MPE

HOTÉIS
(744 | 1,0% DO TOTAL DE MEI+MPE)


0 | 0,0% DO SEGMENTO | 0,0% DO TOTAL DE MEI
744 | 100,0% DO SEGMENTO | 3,3% DO TOTAL DE MPE

COMÉRCIO VAREJISTA DE MATERIAIS DE CONSTRUÇÃO EM GERAL
(1.441 | 2,0% DO TOTAL DE MEI+MPE)

727 | 50,5% DO SEGMENTO | 1,4% DO TOTAL DE MEI
714 | 49,5% DO SEGMENTO | 3,1% DO TOTAL DE MPE

Na UR TEIXEIRA DE FREITAS, considerando o acumulado até 10/02/2024, o CNAE com maior número de MPE é Comércio Varejista De Mercadorias Em Geral, Com Predominância De Produtos Alimentícios - Minimercados, Mercearias E Armazéns, com 1.354, representando 37,1% do total dentro do segmento e 5,9% do TOTAL de MPE.

PERCENTUAL DE ADIMPLÊNCIA E INADIMPLÊNCIA DO MEI, UR TEIXEIRA DE FREITAS, SETEMBRO/2023



No caso do MEI estar inadimplente com os pagamentos (DAS), qual é o prejuízo ou penalidade que o MEI terá junto ao INSS/Previdência Social?


Primeiro, não terá esse tempo inadimplente contado para nenhum benefício da previdência social.

Segundo, caso necessite de algum benefício não programado, como auxílio doença, pensão por morte ou salário maternidade, por exemplo, poderá não ter direito a esses.

Além disso, quando for recolher as contribuições atrasadas, terá que calcular os valores acrescidos de multa e juros.

Na UR TEIXEIRA DE FREITAS, considerando o acumulado até setembro/2023, o percentual de MEI ADIMPLENTES é de 52,6% (27.712).


RANKING POR MUNICÍPIO, UR TEIXEIRA DE FREITAS, ACUMULADO ATÉ JANEIRO/2024



Na UR TEIXEIRA DE FREITAS, no acumulado até janeiro/2024, PORTO SEGURO é o município com maior número de MEI+MPE com 20.563 empresas, representando 27,7% do total de MEI+MPE da UR. Quanto ao MEI, PORTO SEGURO é o município com maior quantitativo com 13.859, representando 26,5% do total de MEI da UR e 18,7% do total da UR cadastradas no SIMPLES. Quanto a MPE, PORTO SEGURO é o município com maior quantitativo com 6.704, representando 30,4% do total de MPE da UR e 9,0% do total da UR cadastradas no SIMPLES.

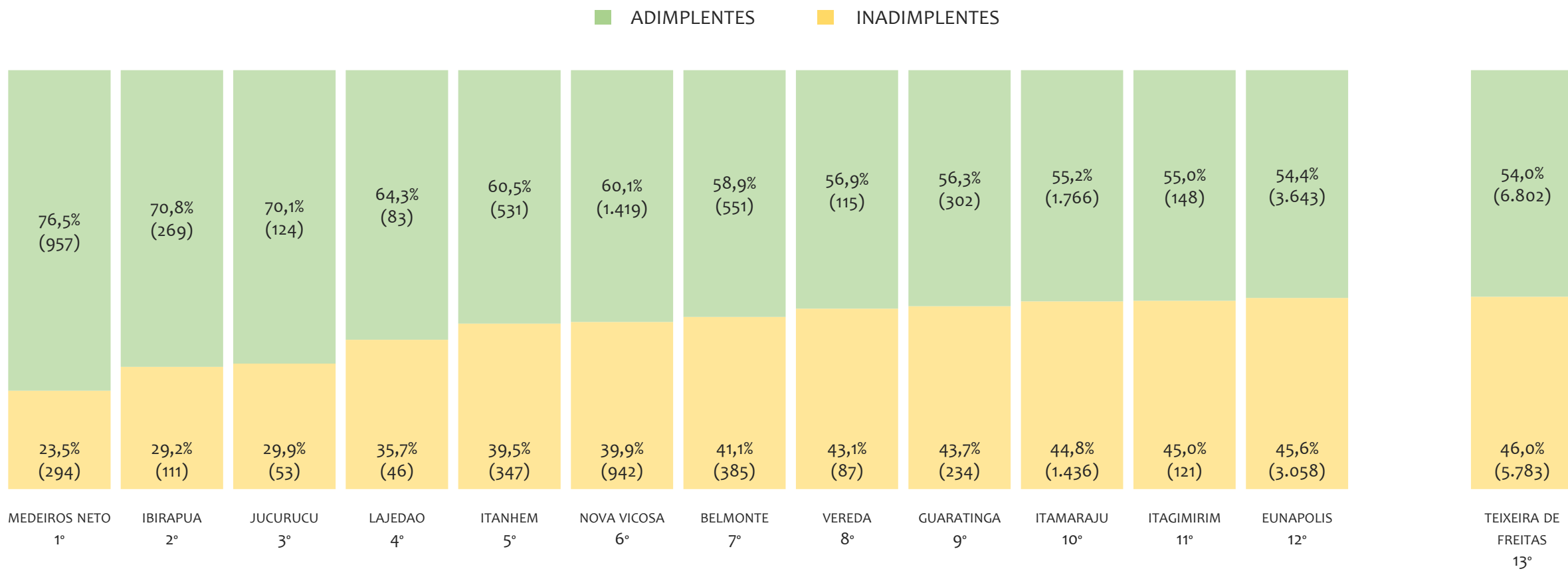
RANKING POR MUNICÍPIO, UR TEIXEIRA DE FREITAS, SALDO DE JANEIRO/2024

TOTAL MEI MPE



Na UR TEIXEIRA DE FREITAS, considerando o SALDO de janeiro/2024, VEREDA é o município com maior SALDO de MEI+MPE com 2 empresas, representando 0,0% do SALDO de MEI+MPE da UR. Quanto ao MEI, VEREDA é o município de maior SALDO com 4, representando -0,4% do SALDO de MEI da UR e -0,1% do SALDO de empresas da UR cadastradas no SIMPLES. Quanto a MPE, VEREDA é o município com maior SALDO com -2, representando 0,1% do SALDO de MPE da UR e 0,0% do SALDO de empresas da UR cadastradas no SIMPLES.

RANKING DE ADIMPLÊNCIA E INADIMPLÊNCIA DO MEI, UR TEIXEIRA DE FREITAS, POR MUNICÍPIO, SETEMBRO/2023

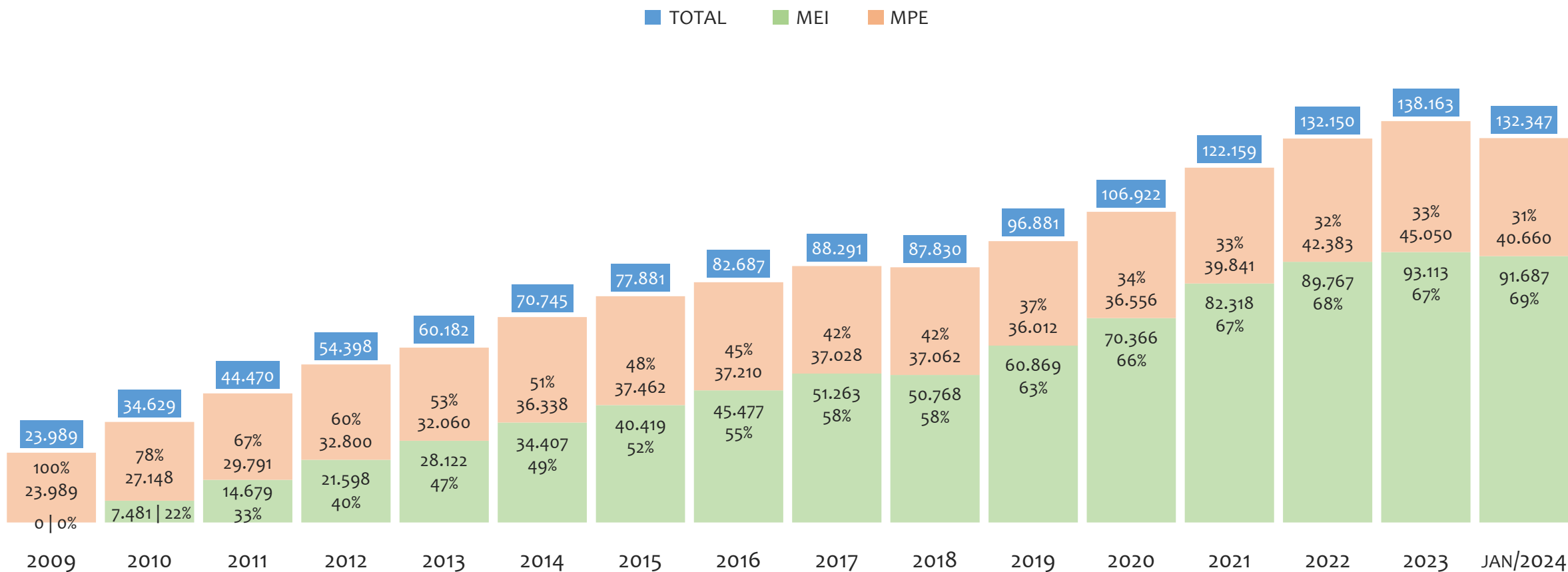


Na UR TEIXEIRA DE FREITAS, considerando o acumulado até setembro/2023, o município MEDEIROS NETO apresenta o maior PERCENTUAL de ADIMPLENTES dentro do mesmo município com 76,5% (957 adimplentes), sendo que este grupo equivale a 3,4% dos ADIMPLENTES da UR TEIXEIRA DE FREITAS.



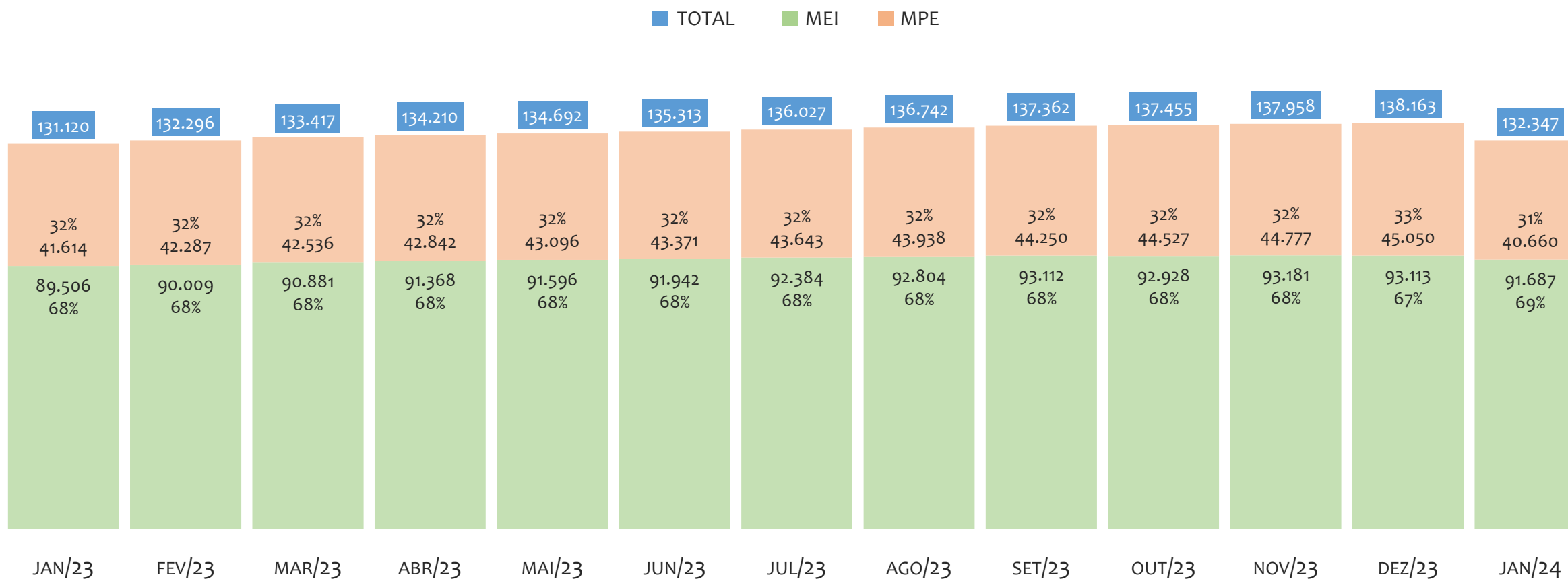
UR VITÓRIA DA CONQUISTA

HISTÓRICO ANUAL DO ACUMULADO DE MEI, MPE E TOTAL, UR VITÓRIA DA CONQUISTA, 2009 A JANEIRO/2024



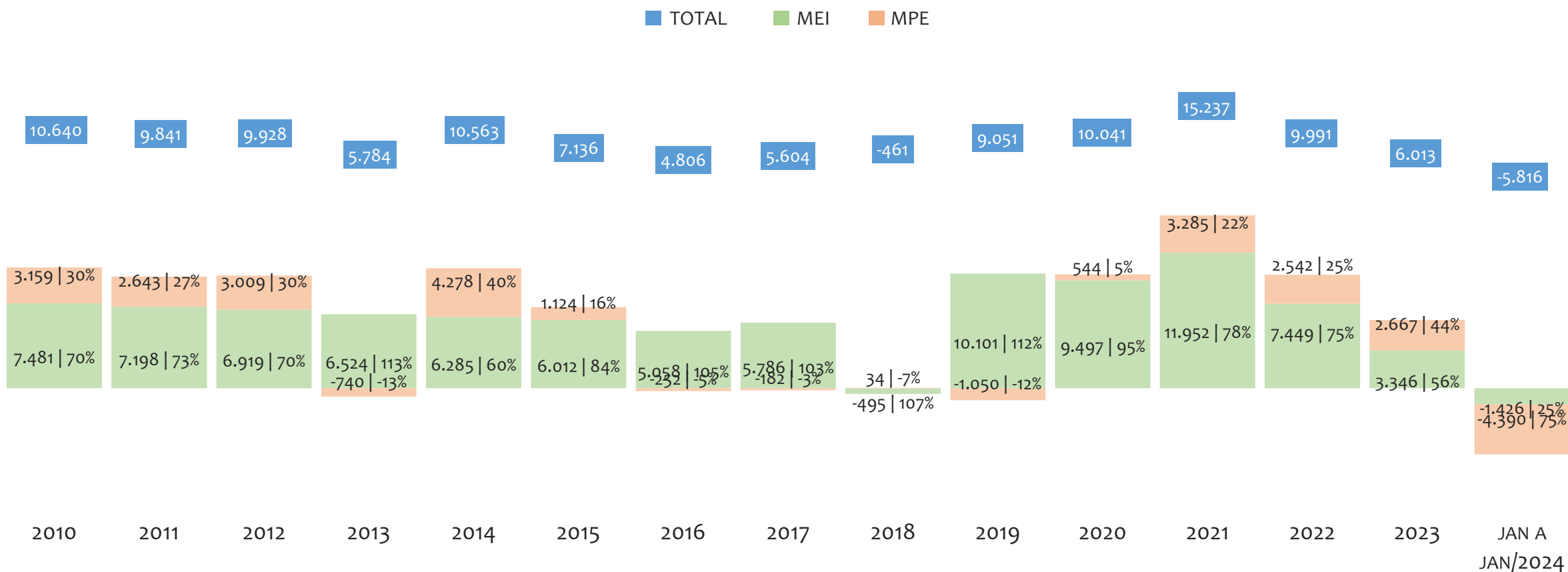
Na UR VITÓRIA DA CONQUISTA, de 2009 a janeiro/2024, o crescimento de microempreendedores individuais (MEI) de 91686900% (0 para 91.687) é superior ao crescimento de micro e pequenas empresas (MPE) de 69% (23.989 para 40.660). No TOTAL (MEI + MPE), o crescimento no mesmo período é de 452% (23.989 para 132.347). A taxa média de crescimento anual composta é de 167% ao ano para MEI, 4% ao ano para MPE e 12% ao ano para MEI + MPE. Ainda neste mesmo período, a participação do MEI cresceu de 0% para 69% do total das empresas cadastradas no SIMPLES NACIONAL.

HISTÓRICO MENSAL DO ACUMULADO DE MEI, MPE E TOTAL, UR VITÓRIA DA CONQUISTA, JAN/2023 A JAN/2024



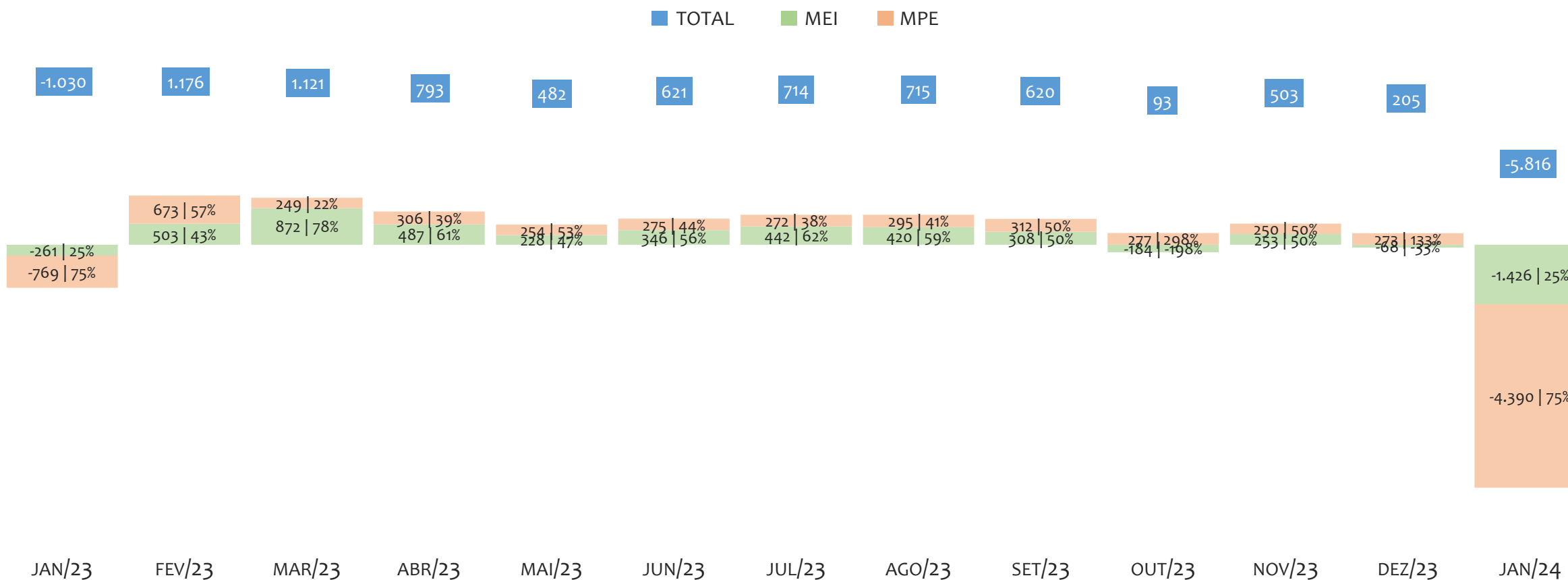
Na UR VITÓRIA DA CONQUISTA, de janeiro/2023 a janeiro/2024, o crescimento de microempreendedores individuais (MEI) de 2,4% (89.506 para 91.687) é superior ao crescimento de micro e pequenas empresas (MPE) de -2,3% (41.614 para 40.660). No TOTAL (MEI + MPE), o crescimento no mesmo período é de 0,9% (131.120 para 132.347). A taxa média de crescimento mensal composta é de 0,2% ao mês para MEI, -0,2% ao mês para MPE e 0,1% ao mês para MEI + MPE. Ainda neste mesmo período, a participação do MEI cresceu de 68% para 69% do total das empresas cadastradas no SIMPLES NACIONAL.

HISTÓRICO ANUAL DO SALDO DE MEI, MPE E TOTAL, UR VITÓRIA DA CONQUISTA, 2010 A JANEIRO/2024



O SALDO anual é calculado pela diferença entre novos cadastros e cadastros excluídos em cada ano. A queda brusca do SALDO em 2016 e 2018 deve-se ao reprocessamento acumulado dos cadastros de MEI e MPE vinculados ao Simples Nacional com a exclusão dos inativos, inadimplentes etc. Na UR VITÓRIA DA CONQUISTA, o maior saldo de MEI ocorre em 2021 (11.952) e o menor em 2024 (-1.426). O maior saldo de MPE ocorre em 2014 (4.278) e o menor em 2024 (-4.390). O maior saldo no TOTAL (MPE + MEI) ocorre em 2021 (15.237) e o menor em 2024 (-5.816).


HISTÓRICO MENSAL DO SALDO DE MEI, MPE E TOTAL, UR VITÓRIA DA CONQUISTA, JAN/2023 A JAN/2024



O SALDO mensal é calculado pela diferença entre novos cadastros e cadastros excluídos em cada mês. A queda brusca do SALDO em JANEIRO deve-se ao reprocessamento dos cadastros de MEI e MPE vinculados ao Simples Nacional com a exclusão dos inativos, inadimplentes etc. Na UR VITÓRIA DA CONQUISTA, o maior saldo de MEI ocorre em mar/23 (872) e o menor em jan/24 (-1.426). O maior saldo de MPE ocorre em fev/23 (673) e o menor em jan/24 (-4.390). O maior saldo no TOTAL (MPE + MEI) ocorre em fev/23 (1.176) e o menor em jan/24 (-5.816).

RANKING DE MEI+MPE DOS 5 PRINCIPAIS CNAES, UR VITÓRIA DA CONQUISTA, ACUMULADO ATÉ 10/02/2024


■ TOTAL ■ MEI ■ MPE



Na UR VITÓRIA DA CONQUISTA, considerando o acumulado até 10/02/2024, o CNAE com maior número de MEI+MPE é Comércio Varejista De Artigos Do Vestuário E Acessórios, com 11.988, representando 7,0% do TOTAL de MEI+MPE. Desse montante, 41,6% são MEI (4.991) e 58,4% são MPE (6.997).

RANKING DE MEI DOS 5 PRINCIPAIS CNAES, UR VITÓRIA DA CONQUISTA, ACUMULADO ATÉ 10/02/2024


■ TOTAL ■ MEI ■ MPE



Na UR VITÓRIA DA CONQUISTA, considerando o acumulado até 10/02/2024, o CNAE com maior número de MEI é Comércio Varejista De Artigos Do Vestuário E Acessórios, com 4.991, representando 41,6% do total dentro do segmento e 8,4% do TOTAL de MEI.

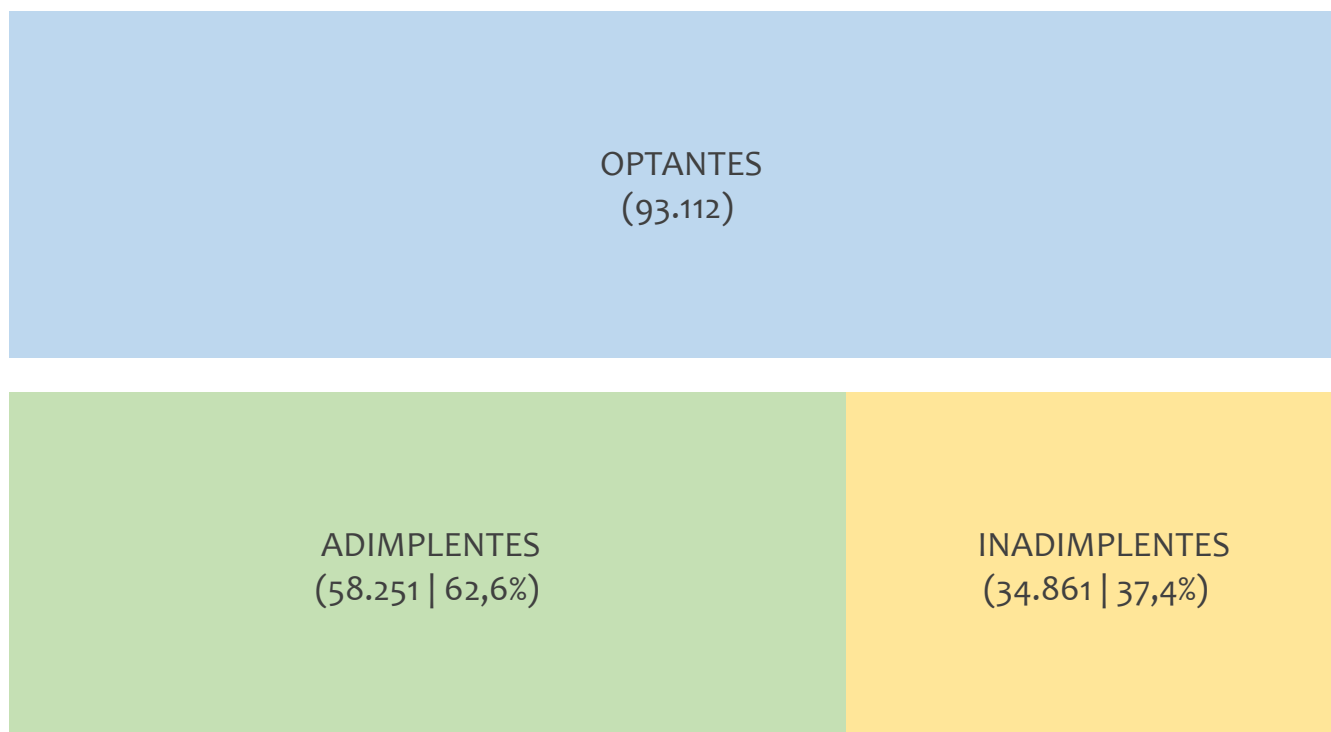
RANKING DE MPE DOS 5 PRINCIPAIS CNAES, UR VITÓRIA DA CONQUISTA, ACUMULADO ATÉ 10/02/2024

■ TOTAL ■ MEI ■ MPE



Na UR VITÓRIA DA CONQUISTA, considerando o acumulado até 10/02/2024, o CNAE com maior número de MPE é Comércio Varejista De Artigos Do Vestuário E Acessórios, com 6.997, representando 58,4% do total dentro do segmento e 6,2% do TOTAL de MPE.

PERCENTUAL DE ADIMPLÊNCIA E INADIMPLÊNCIA DO MEI, UR VITÓRIA DA CONQUISTA, SETEMBRO/2023



No caso do MEI estar inadimplente com os pagamentos (DAS), qual é o prejuízo ou penalidade que o MEI terá junto ao INSS/Previdência Social?

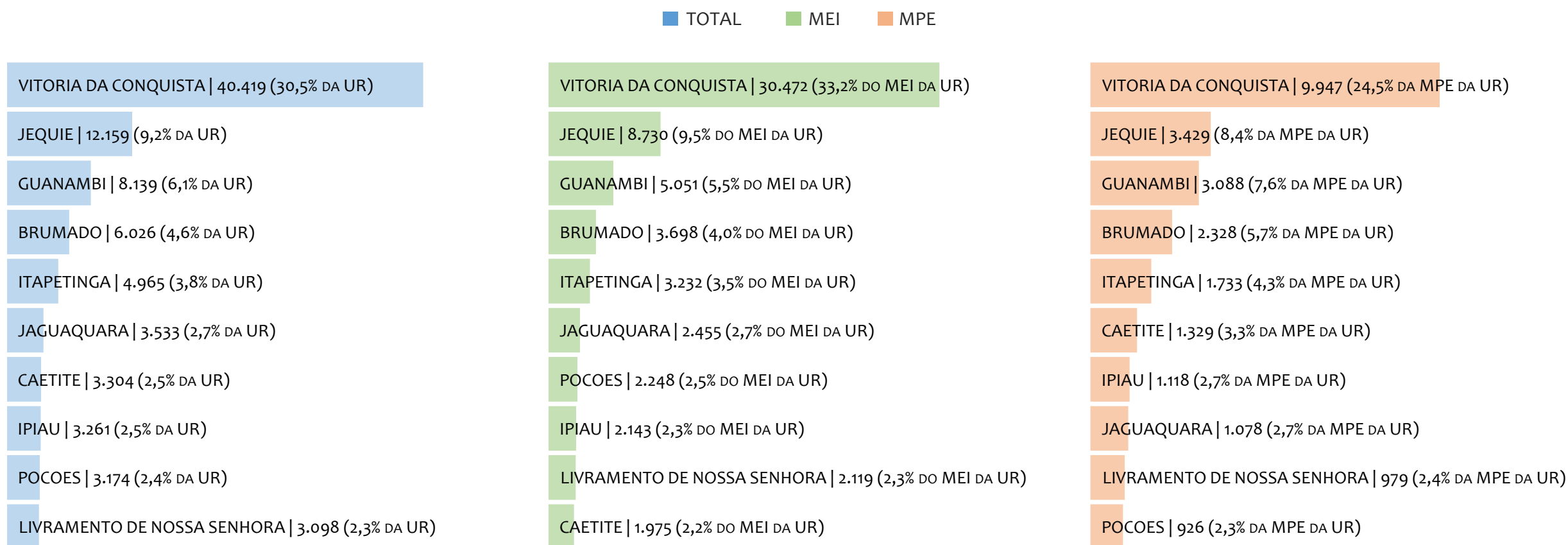
Primeiro, não terá esse tempo inadimplente contado para nenhum benefício da previdência social.

Segundo, caso necessite de algum benefício não programado, como auxílio doença, pensão por morte ou salário maternidade, por exemplo, poderá não ter direito a esses.

Além disso, quando for recolher as contribuições atrasadas, terá que calcular os valores acrescidos de multa e juros.

Na UR VITÓRIA DA CONQUISTA, considerando o acumulado até setembro/2023, o percentual de MEI ADIMPLENTES é de 62,6% (58.251).

RANKING POR MUNICÍPIO, UR VITÓRIA DA CONQUISTA, ACUMULADO ATÉ JANEIRO/2024



Na UR VITÓRIA DA CONQUISTA, no acumulado até janeiro/2024, VITORIA DA CONQUISTA é o município com maior número de MEI+MPE com 40.419 empresas, representando 30,5% do total de MEI+MPE da UR. Quanto ao MEI, VITORIA DA CONQUISTA é o município com maior quantitativo com 30.472, representando 33,2% do total de MEI da UR e 23,0% do total da UR cadastradas no SIMPLES. Quanto a MPE, VITORIA DA CONQUISTA é o município com maior quantitativo com 9.947, representando 24,5% do total de MPE da UR e 7,5% do total da UR cadastradas no SIMPLES.

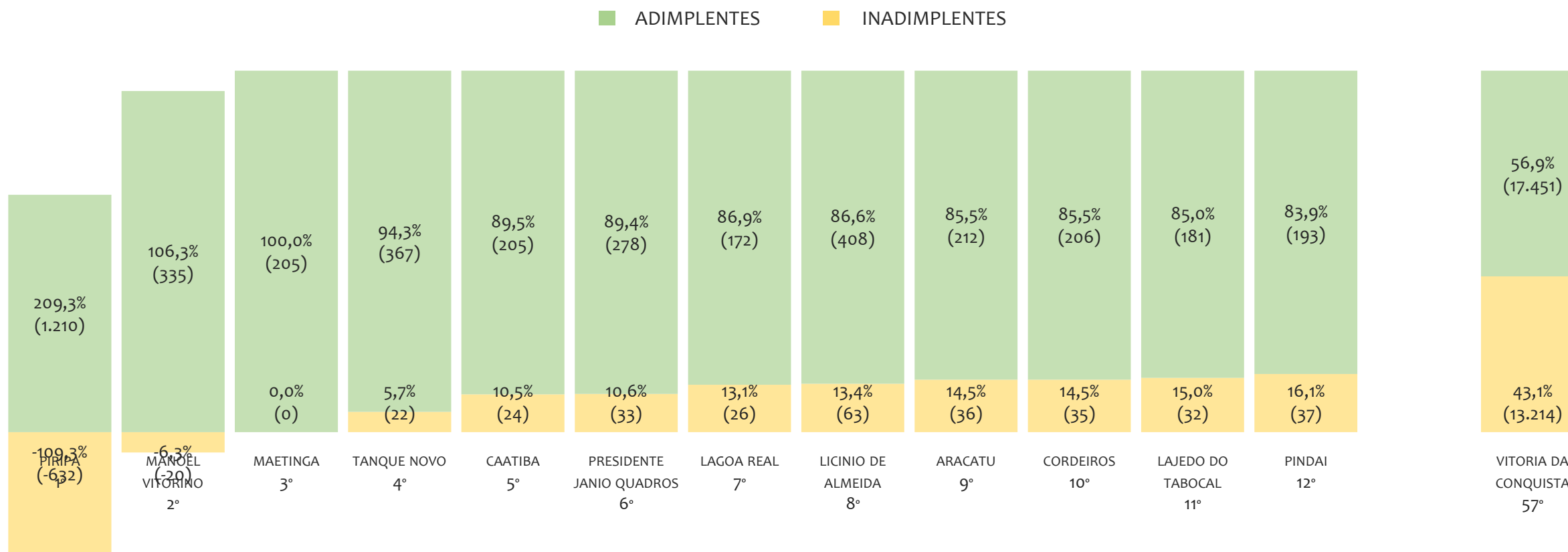
RANKING POR MUNICÍPIO, UR VITÓRIA DA CONQUISTA, SALDO DE JANEIRO/2024

TOTAL MEI MPE



Na UR VITÓRIA DA CONQUISTA, considerando o SALDO de janeiro/2024, BARRA DO ROCHA é o município com maior SALDO de MEI+MPE com 2 empresas, representando 0,0% do SALDO de MEI+MPE da UR. Quanto ao MEI, BARRA DO ROCHA é o município de maior SALDO com 7, representando -0,5% do SALDO de MEI da UR e -0,1% do SALDO de empresas da UR cadastradas no SIMPLES. Quanto a MPE, AIQUARA é o município com maior SALDO com 0, representando 0,0% do SALDO de MPE da UR e 0,0% do SALDO de empresas da UR cadastradas no SIMPLES.

RANKING DE ADIMPLÊNCIA E INADIMPLÊNCIA DO MEI, UR VITÓRIA DA CONQUISTA, POR MUNICÍPIO, SETEMBRO/2023



Na UR VITÓRIA DA CONQUISTA, considerando o acumulado até setembro/2023, o município PIRIPA apresenta o maior PERCENTUAL de ADIMPLENTES dentro do mesmo município com 209,3% (1.210 adimplentes), sendo que este grupo equivale a 2,0% dos ADIMPLENTES da UR VITÓRIA DA CONQUISTA.

© 2024. SEBRAE

Serviço Brasileiro de Apoio às Micro e Pequenas Empresas

TODOS OS DIREITOS RESERVADOS

A reprodução não autorizada desta publicação, no todo ou em parte, constitui violação dos direitos autorais (Lei nº 9.610).

INFORMAÇÕES E CONTATOS

Serviço Brasileiro de Apoio às Micro e Pequenas Empresas – SEBRAE

Unidade de Gestão Estratégica

Rua Arthur de Azevedo Machado, nº 1225, Edifício Civil Towers,
Torre Cirrus, 22º andar, Costa Azul, Salvador - BA, 41770-790

Telefone (71) 3320-4471

E-mail: uge.sebrae@ba.sebrae.com.br

PRESIDENTE DO CONSELHO DELIBERATIVO ESTADUAL

Humberto Miranda Oliveira

DIRETORIA DA SUPERINTENDÊNCIA

Jorge Khoury

DIRETORIA TÉCNICA

Franklin Santos

DIRETORIA ADMINISTRATIVA E FINANCEIRA

Vitor Lopes

UNIDADE DE GESTÃO ESTRATÉGICA

GERENTE

Frutos Gonzalez Dias Neto

GERENTE ADJUNTA

Isabel de Cássia Santos Ribeiro

EQUIPE TÉCNICA

Anderson dos Santos Teixeira (Analista)

Fernando Edmar de Oliveira Silva (Analista)

Ludmila Ribeiro Cruz Santos (Analista)

Amanda Cristina Ribeiro da Silva Vieira (Estagiária)

Amanda dos Santos Medeiros (Terceirizada)