



# UNIVERSO MEI E MPE

DEZEMBRO / 2024



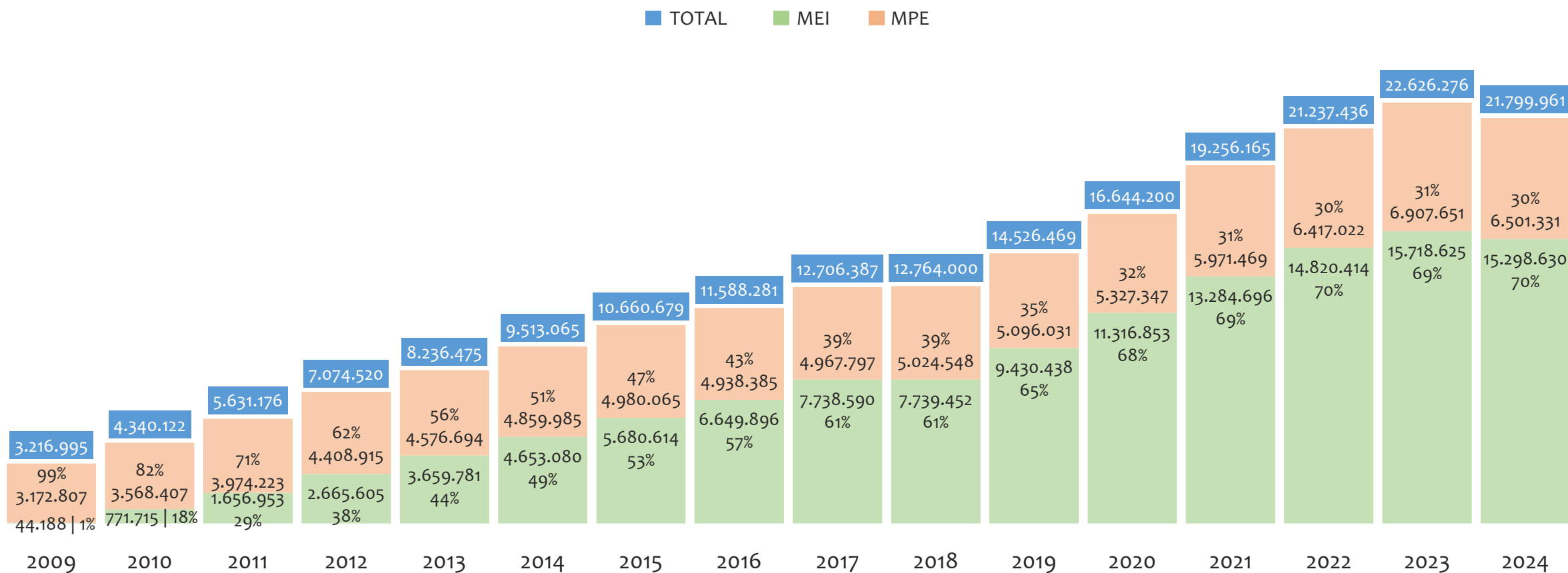
# SUMÁRIO

03	BRASIL
20	REGIÃO NORDESTE
29	BAHIA
44	UR SALVADOR
56	UR BARREIRAS
68	UR FEIRA DE SANTANA
80	UR ILHÉUS
92	UR JACOBINA
104	UR JUAZEIRO
116	UR SANTO ANTÔNIO DE JESUS
128	UR IRECÊ
140	UR TEIXEIRA DE FREITAS
152	UR VITÓRIA DA CONQUISTA



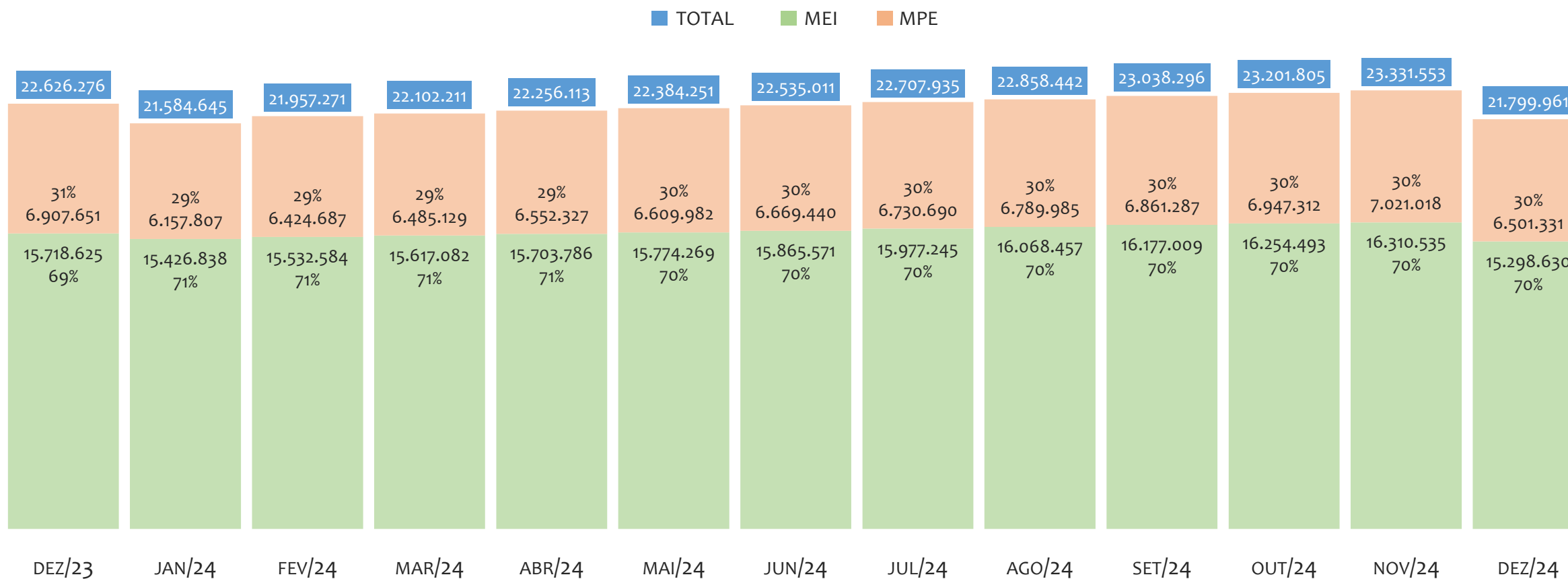
**BRASIL**

## HISTÓRICO ANUAL DO ACUMULADO DE MEI, MPE E TOTAL, BRASIL, 2009 A DEZEMBRO/2024



No BRASIL, de 2009 a dezembro/2024, o crescimento de microempreendedores individuais (MEI) de 34522% (44.188 para 15.298.630) é superior ao crescimento de micro e pequenas empresas (MPE) de 105% (3.172.807 para 6.501.331). No TOTAL (MEI + MPE), o crescimento no mesmo período é de 578% (3.216.995 para 21.799.961). A taxa média de crescimento anual composta é de 48% ao ano para MEI, 5% ao ano para MPE e 14% ao ano para MEI + MPE. Ainda neste mesmo período, a participação do MEI cresceu de 1% para 70% do total das empresas cadastradas no SIMPLES NACIONAL.

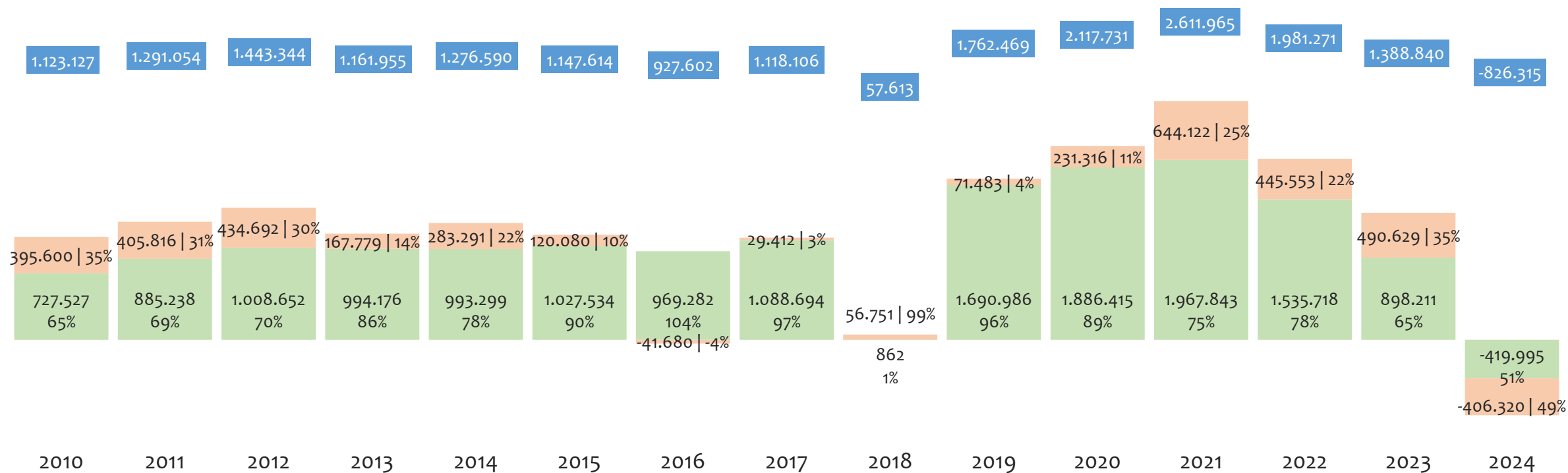
## HISTÓRICO MENSAL DO ACUMULADO DE MEI, MPE E TOTAL, BRASIL, DEZ/2023 A DEZ/2024



No BRASIL, de dezembro/2023 a dezembro/2024, o crescimento de microempreendedores individuais (MEI) de -2,7% (15.718.625 para 15.298.630) é superior ao crescimento de micro e pequenas empresas (MPE) de -5,9% (6.907.651 para 6.501.331). No TOTAL (MEI + MPE), o crescimento no mesmo período é de -3,7% (22.626.276 para 21.799.961). A taxa média de crescimento mensal composta é de -0,2% ao mês para MEI, -0,5% ao mês para MPE e -0,3% ao mês para MEI + MPE. Ainda neste mesmo período, a participação do MEI cresceu de 69% para 70% do total das empresas cadastradas no SIMPLES NACIONAL.

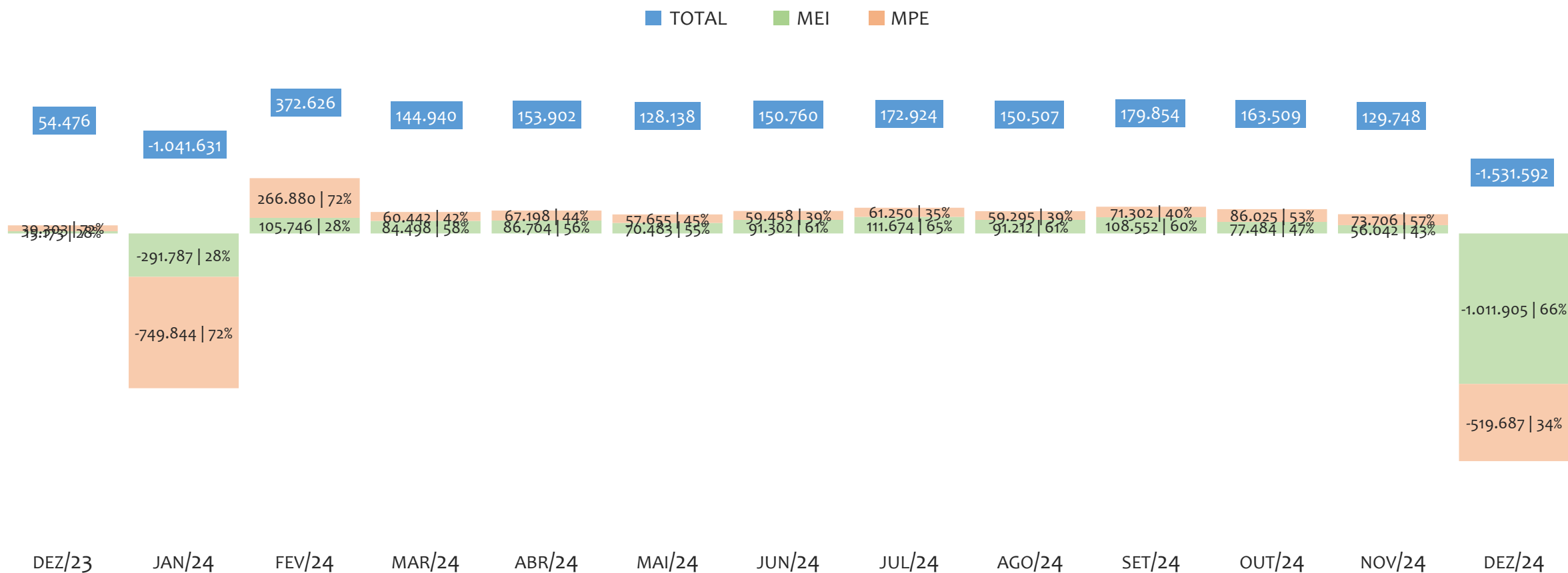
## HISTÓRICO ANUAL DO SALDO DE MEI, MPE E TOTAL, BRASIL, 2010 A DEZEMBRO/2024

TOTAL MEI MPE



O SALDO anual é calculado pela diferença entre novos cadastros e cadastros excluídos em cada ano. A queda brusca do SALDO em 2016 e 2018 deve-se ao reprocessamento acumulado dos cadastros de MEI e MPE vinculados ao Simples Nacional com a exclusão dos inativos, inadimplentes etc. No BRASIL, o maior saldo de MEI ocorre em 2021 (1.967.843) e o menor em 2024 (-419.995). O maior saldo de MPE ocorre em 2021 (644.122) e o menor em 2024 (-406.320). O maior saldo no TOTAL (MPE + MEI) ocorre em 2021 (2.611.965) e o menor em 2024 (-826.315).


### HISTÓRICO MENSAL DO SALDO DE MEI, MPE E TOTAL, BRASIL, DEZ/2023 A DEZ/2024



O SALDO mensal é calculado pela diferença entre novos cadastros e cadastros excluídos em cada mês. A queda brusca do SALDO em JANEIRO deve-se ao reprocessamento dos cadastros de MEI e MPE vinculados ao Simples Nacional com a exclusão dos inativos, inadimplentes etc. No BRASIL, o maior saldo de MEI ocorre em jul/24 (111.674) e o menor em dez/24 (-1.011.905). O maior saldo de MPE ocorre em fev/24 (266.880) e o menor em jan/24 (-749.844). O maior saldo no TOTAL (MPE + MEI) ocorre em fev/24 (372.626) e o menor em dez/24 (-1.531.592).

## RANKING DE MEI+MPE DOS 5 PRINCIPAIS CNAES, BRASIL, ACUMULADO ATÉ 04/01/2025

■ TOTAL ■ MEI ■ MPE

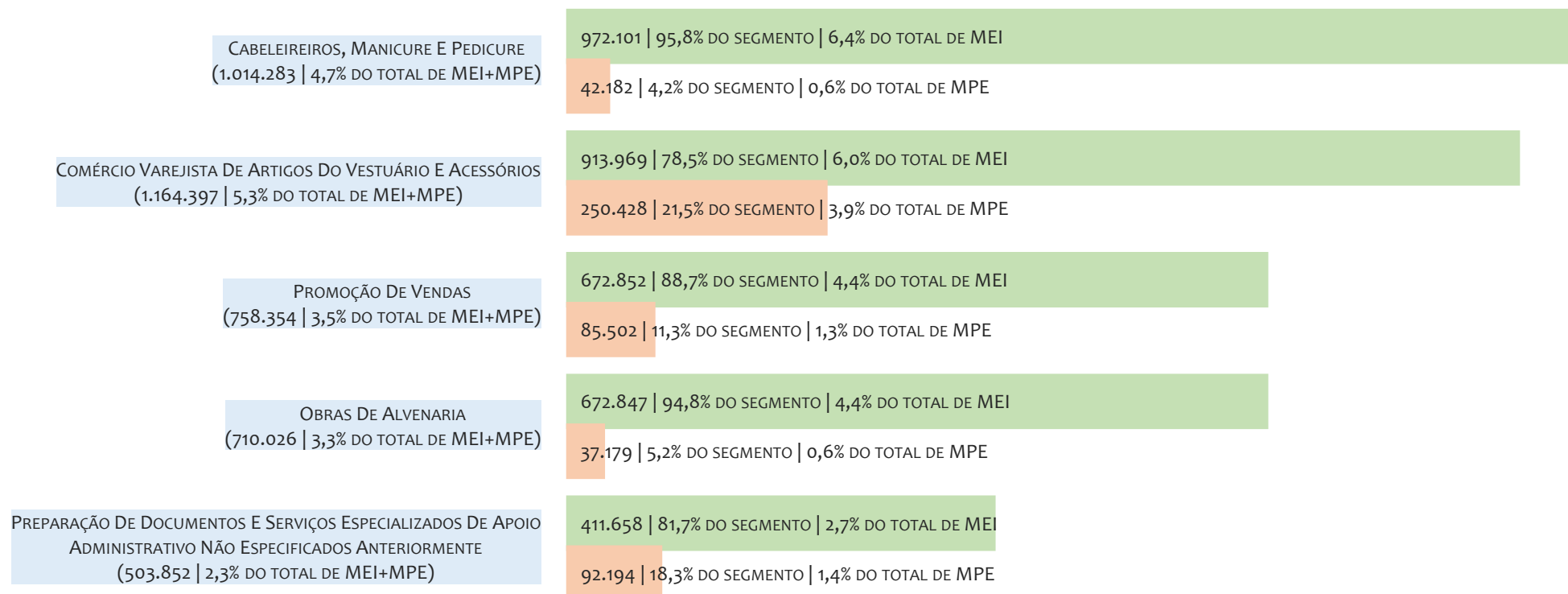


No BRASIL, considerando o acumulado até 04/01/2025, o CNAE com maior número de MEI+MPE é Comércio Varejista De Artigos Do Vestuário E Acessórios, com 1.164.397, representando 5,3% do TOTAL de MEI+MPE. Desse montante, 78,5% são MEI (913.969) e 21,5% são MPE (250.428).



## RANKING DE MEI DOS 5 PRINCIPAIS CNAES, BRASIL, ACUMULADO ATÉ 04/01/2025

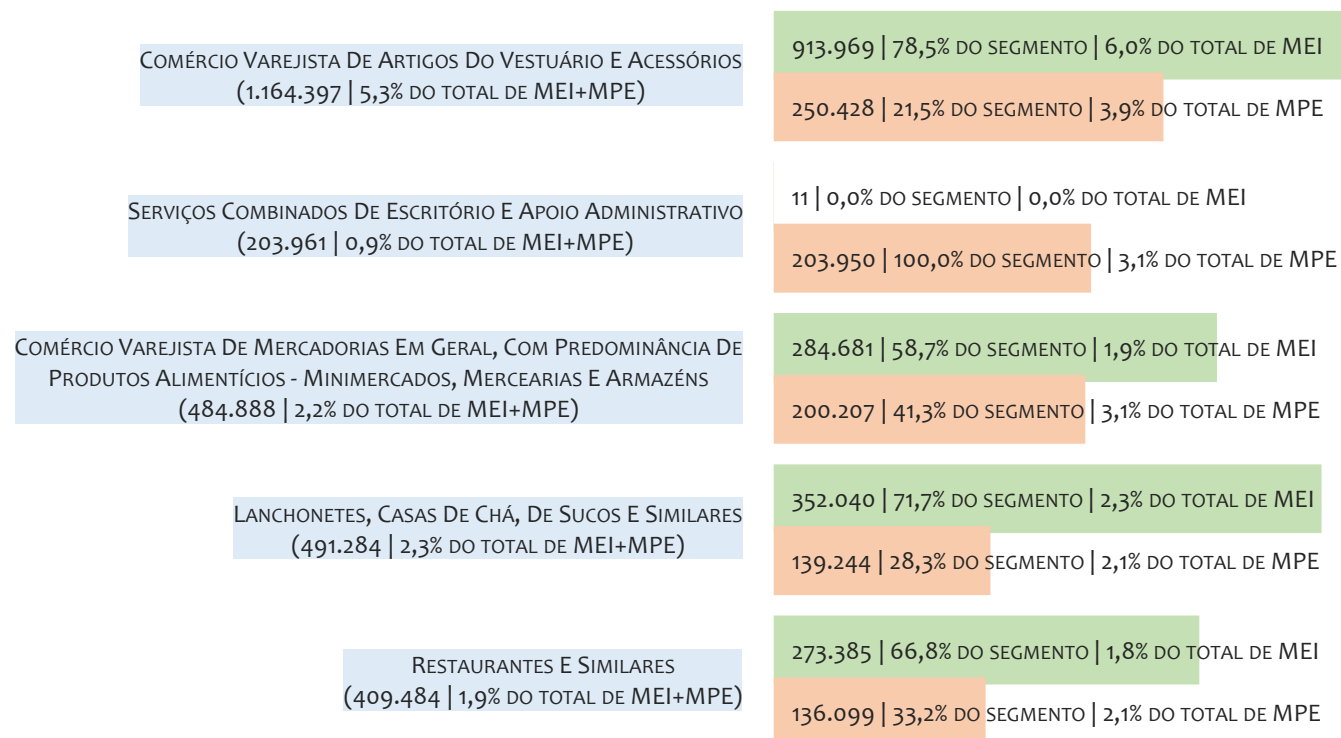
■ TOTAL ■ MEI ■ MPE



No BRASIL, considerando o acumulado até 04/01/2025, o CNAE com maior número de MEI é Cabeleireiros, Manicure E Pedicure, com 972.101, representando 95,8% do total dentro do segmento e 6,4% do TOTAL de MEI.

## RANKING DE MPE DOS 5 PRINCIPAIS CNAES, BRASIL, ACUMULADO ATÉ 04/01/2025

■ TOTAL ■ MEI ■ MPE



No BRASIL, considerando o acumulado até 04/01/2025, o CNAE com maior número de MPE é Comércio Varejista De Artigos Do Vestuário E Acessórios, com 250.428, representando 21,5% do total dentro do segmento e 3,9% do TOTAL de MPE.

## PERCENTUAL DE ADIMPLÊNCIA E INADIMPLÊNCIA DO MEI, BRASIL, SETEMBRO/2024

OPTANTES  
(16.177.009)

ADIMPLENTES  
(9.396.490 | 58,1%)

INADIMPLENTES  
(6.780.519 | 41,9%)

**No caso do MEI estar inadimplente com os pagamentos (DAS), qual é o prejuízo ou penalidade que o MEI terá junto ao INSS/Previdência Social?**

Primeiro, não terá esse tempo inadimplente contado para nenhum benefício da previdência social.

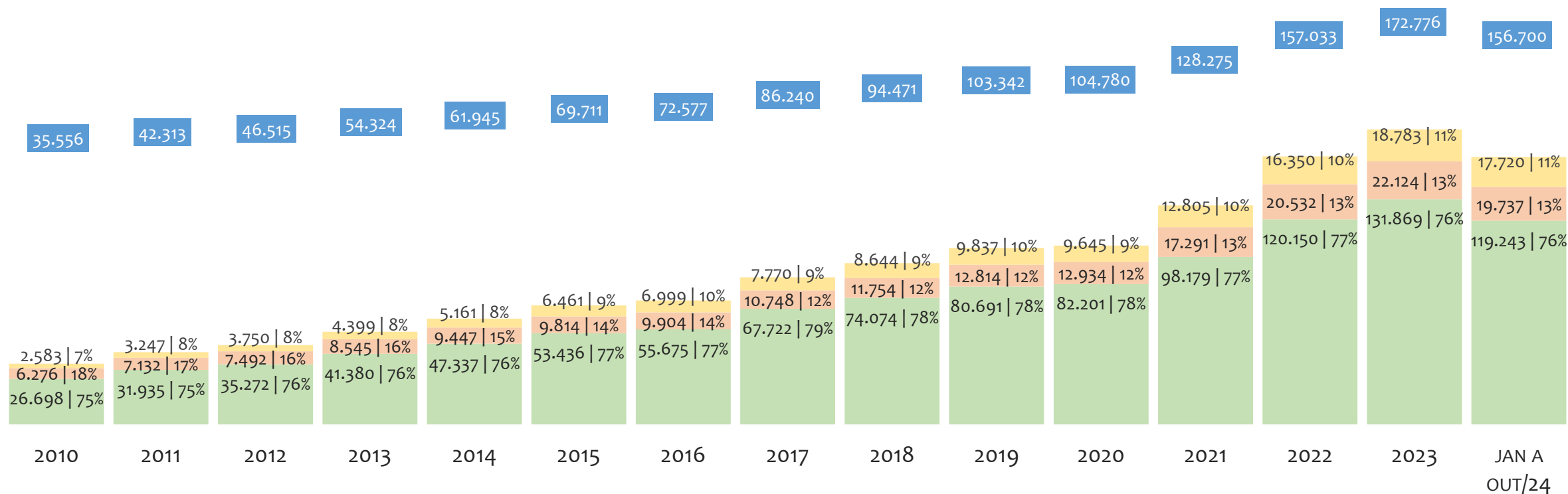
Segundo, caso necessite de algum benefício não programado, como auxílio doença, pensão por morte ou salário maternidade, por exemplo, poderá não ter direito a esses.

Além disso, quando for recolher as contribuições atrasadas, terá que calcular os valores acrescidos de multa e juros.

No BRASIL, considerando o acumulado até setembro/2024, o percentual de MEI ADIMPLENTES é de 58,1% (9.396.490).

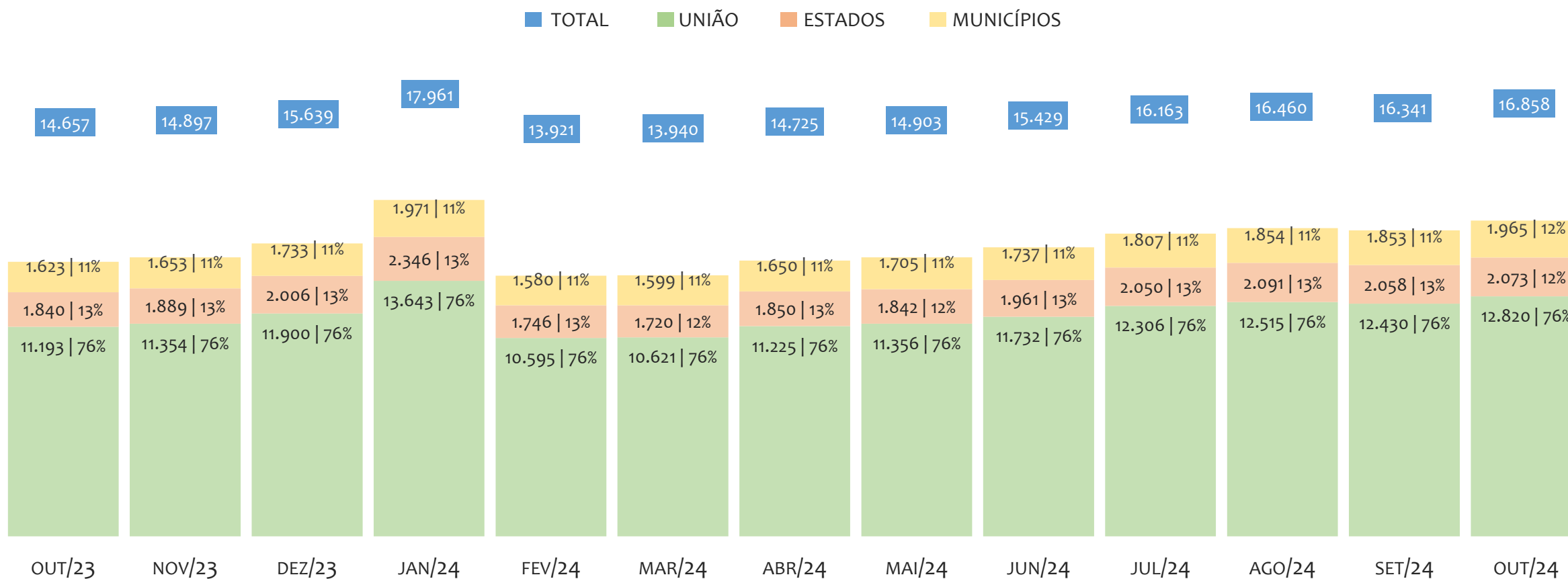
### HISTÓRICO DE ARRECAÇÃO ANUAL DO SIMPLES NACIONAL, BRASIL, 2010 A OUTUBRO/2024 A PREÇOS CORRENTES, EM R\$ MILHÕES

■ TOTAL ■ UNIÃO ■ ESTADOS ■ MUNICÍPIOS



No BRASIL, no período de 2010 a outubro/2024, o percentual de participação de arrecadação da UNIÃO variou entre 75,1% e 78,5%, dos ESTADOS entre 12,3% e 17,7% e dos MUNICÍPIOS entre 7,3% e 10,0%. Neste ano, de 2021, a arrecadação da UNIÃO, em R\$ milhões, foi de 98.179 (76,5%), dos ESTADOS foi de 17.291 (13,5%) e dos MUNICÍPIOS foi de 12.805 (10,0%).

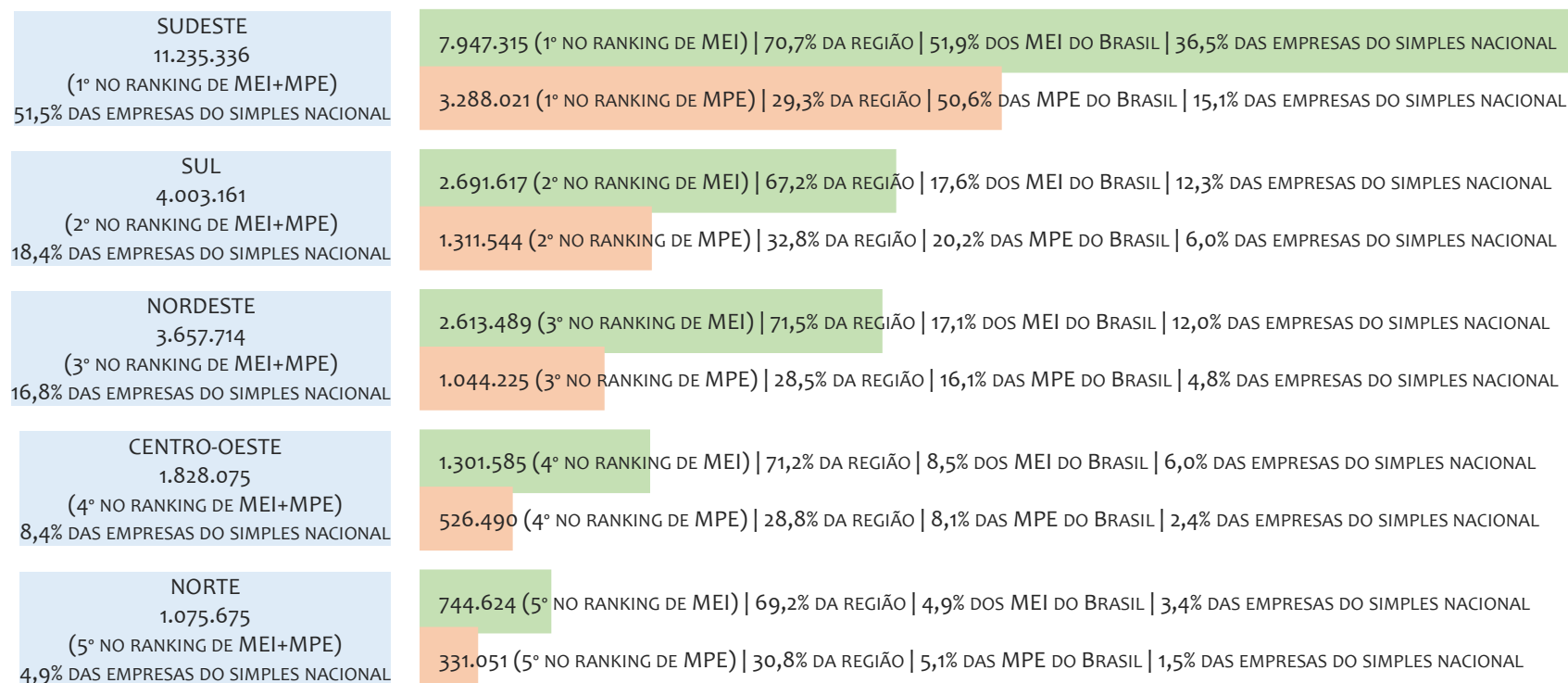
### HISTÓRICO DE ARRECAÇÃO MENSAL DO SIMPLES NACIONAL, BRASIL, OUT/2023 A OUT/2024 A PREÇOS CORRENTES, EM R\$ MILHÕES



No BRASIL, no período de out/2023 a out/2024, o percentual de participação de arrecadação da UNIÃO variou entre 76,0% e 76,4%, dos ESTADOS entre 12,3% e 13,1% e dos MUNICÍPIOS entre 11,0% e 11,7%. Neste último mês, out/2024, a arrecadação da UNIÃO, em R\$ milhões, foi de 12.820 (76,0%), dos ESTADOS foi de 2.073 (12,3%) e dos MUNICÍPIOS foi de 1.965 (11,7%).

## RANKING MEI+MPE, BRASIL, POR REGIÃO, ACUMULADO ATÉ DEZEMBRO/2024

■ TOTAL ■ MEI ■ MPE



No BRASIL, considerando o acumulado até dezembro/2024, a REGIÃO SUDESTE é a região com maior número de MEI+MPE com 11.235.336 empresas, sendo 7.947.315 MEI (70,7%) e 3.288.021 MPE (29,3%). Este número de MEI representa 51,9% do total de MEI no país e 36,5% do total de empresas do SIMPLES NACIONAL. Este número de MPE representa 21,5% do total de MPE do país e 15,1% do total de empresas do SIMPLES NACIONAL.

## RANKING MEI+MPE, BRASIL, POR REGIÃO, SALDO DE DEZEMBRO/2024

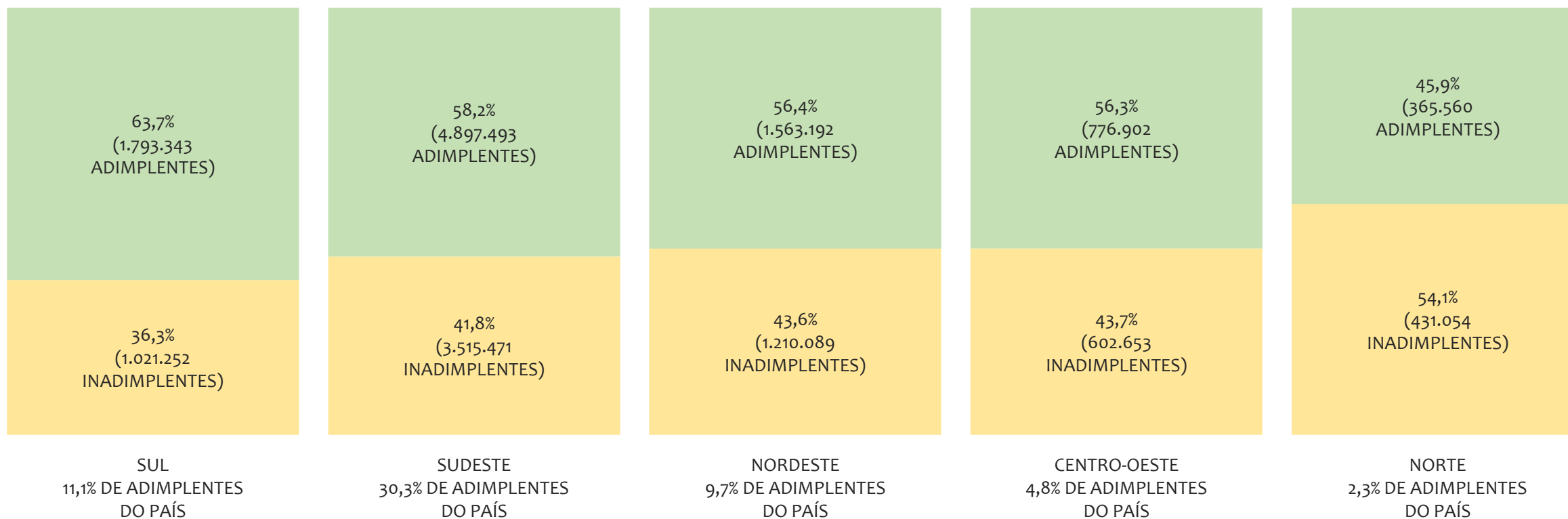
■ TOTAL ■ MEI ■ MPE



O SALDO do mês é calculado pela diferença entre novos cadastros e cadastros excluídos no mês. No BRASIL, considerando o mês de dezembro/2024, a REGIÃO NORTE é a região com maior SALDO de MEI+MPE com -79.686 empresas, sendo -55.473 MEI (69,6%) e -24.213 MPE (30,4%). Este SALDO de MEI representa 5,5% do SALDO de MEI no país e 3,6% do SALDO de empresas do SIMPLES NACIONAL. Este SALDO de MPE representa 2,4% do SALDO de MPE do país e 1,6% do SALDO de empresas do SIMPLES NACIONAL.

## PERCENTUAL DE ADIMPLÊNCIA E INADIMPLÊNCIA DO MEI, BRASIL, POR REGIÃO, SETEMBRO/2024

■ ADIMPLENTES ■ INADIMPLENTES



No BRASIL, considerando o acumulado até setembro/2024, a REGIÃO SUL apresenta o maior PERCENTUAL de ADIMPLENTES dentro da mesma região, com 63,7% (1.793.343), sendo que este grupo equivale a 19,1% dos ADIMPLENTES do BRASIL.



## RANKING POR UNIDADE FEDERATIVA, ACUMULADO ATÉ DEZEMBRO/2024

UF	MEI
1°   SÃO PAULO	4.253.744
2°   MINAS GERAIS	1.675.279
3°   RIO DE JANEIRO	1.641.533
4°   PARANÁ	1.000.618
5°   RIO GRANDE DO SUL	942.366
<b>6°   BAHIA</b>	<b>783.507</b>
7°   SANTA CATARINA	748.633
8°   GOIÁS	561.184
9°   PERNAMBUCO	465.404
10°   CEARÁ	442.672
11°   ESPÍRITO SANTO	376.759
12°   PARÁ	316.756
13°   MATO GROSSO	280.374
14°   DISTRITO FEDERAL	248.809
15°   MATO GROSSO DO SUL	211.218
16°   PARAÍBA	199.986
17°   RIO GRANDE DO NORTE	181.487
18°   MARANHÃO	178.197
19°   AMAZONAS	157.968
20°   ALAGOAS	146.057
21°   PIAUÍ	115.886
22°   SERGIPE	100.293
23°   TOCANTINS	96.109
24°   RONDÔNIA	93.410
25°   RORAIMA	27.147
26°   ACRE	27.130
27°   AMAPÁ	26.104

UF	MPE
1°   SÃO PAULO	2.049.702
2°   MINAS GERAIS	664.502
3°   PARANÁ	520.536
4°   RIO DE JANEIRO	454.050
5°   RIO GRANDE DO SUL	446.220
6°   SANTA CATARINA	344.788
<b>7°   BAHIA</b>	<b>324.628</b>
8°   GOIÁS	232.459
9°   CEARÁ	188.749
10°   PARÁ	128.925
11°   PERNAMBUCO	127.029
12°   MARANHÃO	120.936
13°   ESPÍRITO SANTO	119.767
14°   MATO GROSSO	119.079
15°   DISTRITO FEDERAL	98.034
16°   MATO GROSSO DO SUL	76.918
17°   AMAZONAS	74.797
18°   RIO GRANDE DO NORTE	71.983
19°   PIAUÍ	67.395
20°   PARAÍBA	63.100
21°   ALAGOAS	45.333
22°   RONDÔNIA	43.930
23°   TOCANTINS	39.691
24°   SERGIPE	35.072
25°   AMAPÁ	18.738
26°   RORAIMA	13.066
27°   ACRE	11.904

UF	TOTAL
1°   SÃO PAULO	6.303.446
2°   MINAS GERAIS	2.339.781
3°   RIO DE JANEIRO	2.095.583
4°   PARANÁ	1.521.154
5°   RIO GRANDE DO SUL	1.388.586
<b>6°   BAHIA</b>	<b>1.108.135</b>
7°   SANTA CATARINA	1.093.421
8°   GOIÁS	793.643
9°   CEARÁ	631.421
10°   PERNAMBUCO	592.433
11°   ESPÍRITO SANTO	496.526
12°   PARÁ	445.681
13°   MATO GROSSO	399.453
14°   DISTRITO FEDERAL	346.843
15°   MARANHÃO	299.133
16°   MATO GROSSO DO SUL	288.136
17°   PARAÍBA	263.086
18°   RIO GRANDE DO NORTE	253.470
19°   AMAZONAS	232.765
20°   ALAGOAS	191.390
21°   PIAUÍ	183.281
22°   RONDÔNIA	137.340
23°   TOCANTINS	135.800
24°   SERGIPE	135.365
25°   AMAPÁ	44.842
26°   RORAIMA	40.213
27°   ACRE	39.034

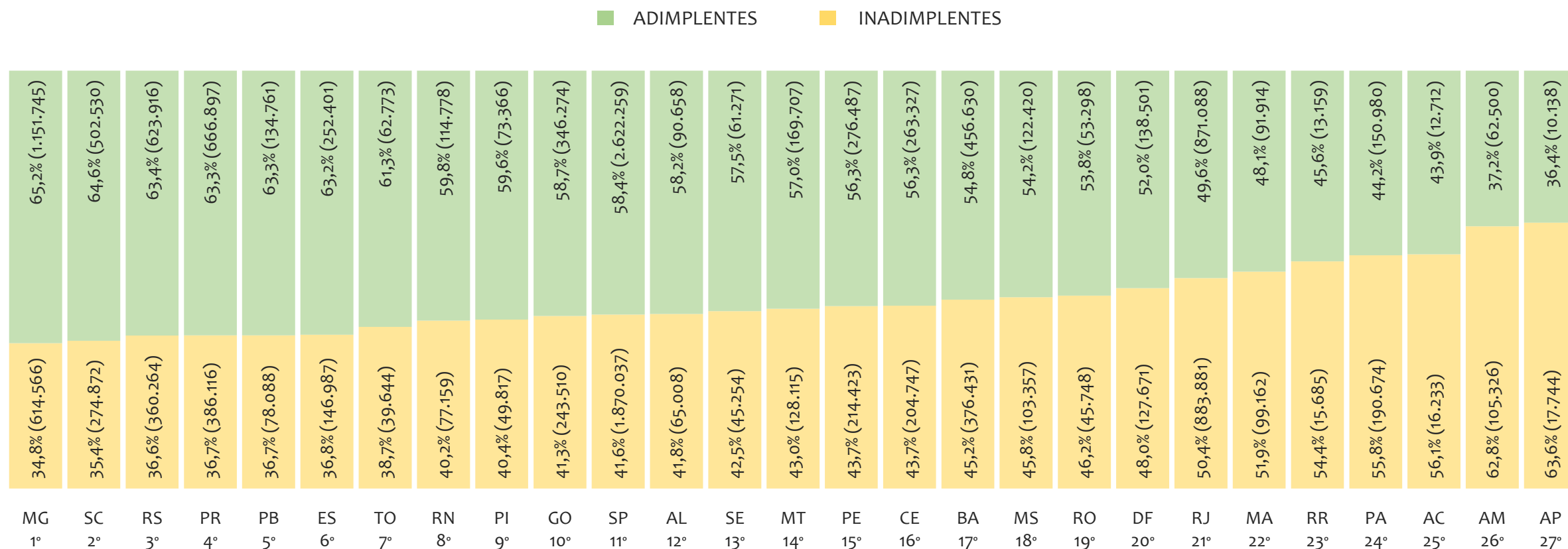
## RANKING POR UNIDADE FEDERATIVA, SALDO DE DEZEMBRO/2024

UF	MEI
1°   AMAPÁ	-1.992
2°   RORAIMA	-2.010
3°   ACRE	-2.087
4°   RONDÔNIA	-6.406
5°   SERGIPE	-6.989
6°   TOCANTINS	-7.183
7°   PIAUÍ	-7.913
8°   ALAGOAS	-10.715
9°   AMAZONAS	-11.696
10°   RIO GRANDE DO NORTE	-11.749
11°   MARANHÃO	-13.633
12°   PARAÍBA	-13.835
13°   MATO GROSSO DO SUL	-16.749
14°   DISTRITO FEDERAL	-19.279
15°   MATO GROSSO	-20.199
16°   PARÁ	-24.099
17°   ESPÍRITO SANTO	-24.961
18°   CEARÁ	-27.550
19°   PERNAMBUCO	-28.959
20°   GOIÁS	-34.555
21°   SANTA CATARINA	-40.043
22°   RIO GRANDE DO SUL	-53.018
<b>23°   BAHIA</b>	<b>-54.522</b>
24°   PARANÁ	-62.347
25°   MINAS GERAIS	-101.365
26°   RIO DE JANEIRO	-125.982
27°   SÃO PAULO	-282.069

UF	MPE
1°   RORAIMA	-862
2°   AMAPÁ	-1.115
3°   ACRE	-1.921
4°   TOCANTINS	-3.253
5°   RONDÔNIA	-3.700
6°   AMAZONAS	-4.106
7°   PIAUÍ	-4.251
8°   SERGIPE	-4.702
9°   RIO GRANDE DO NORTE	-4.958
10°   PARAÍBA	-7.453
11°   MATO GROSSO DO SUL	-9.181
12°   MARANHÃO	-9.249
13°   PARÁ	-9.256
14°   ALAGOAS	-9.919
15°   ESPÍRITO SANTO	-10.514
16°   CEARÁ	-14.521
17°   MATO GROSSO	-19.272
18°   GOIÁS	-22.029
19°   DISTRITO FEDERAL	-25.013
<b>20°   BAHIA</b>	<b>-26.235</b>
21°   RIO GRANDE DO SUL	-26.625
22°   PERNAMBUCO	-28.449
23°   SANTA CATARINA	-30.747
24°   PARANÁ	-36.470
25°   RIO DE JANEIRO	-37.549
26°   MINAS GERAIS	-49.921
27°   SÃO PAULO	-118.416

UF	TOTAL
1°   RORAIMA	-2.872
2°   AMAPÁ	-3.107
3°   ACRE	-4.008
4°   RONDÔNIA	-10.106
5°   TOCANTINS	-10.436
6°   SERGIPE	-11.691
7°   PIAUÍ	-12.164
8°   AMAZONAS	-15.802
9°   RIO GRANDE DO NORTE	-16.707
10°   ALAGOAS	-20.634
11°   PARAÍBA	-21.288
12°   MARANHÃO	-22.882
13°   MATO GROSSO DO SUL	-25.930
14°   PARÁ	-33.355
15°   ESPÍRITO SANTO	-35.475
16°   MATO GROSSO	-39.471
17°   CEARÁ	-42.071
18°   DISTRITO FEDERAL	-44.292
19°   GOIÁS	-56.584
20°   PERNAMBUCO	-57.408
21°   SANTA CATARINA	-70.790
22°   RIO GRANDE DO SUL	-79.643
<b>23°   BAHIA</b>	<b>-80.757</b>
24°   PARANÁ	-98.817
25°   MINAS GERAIS	-151.286
26°   RIO DE JANEIRO	-163.531
27°   SÃO PAULO	-400.485

PERCENTUAL DE ADIMPLÊNCIA E INADIMPLÊNCIA DO MEI, BRASIL, POR UF, SETEMBRO/2024

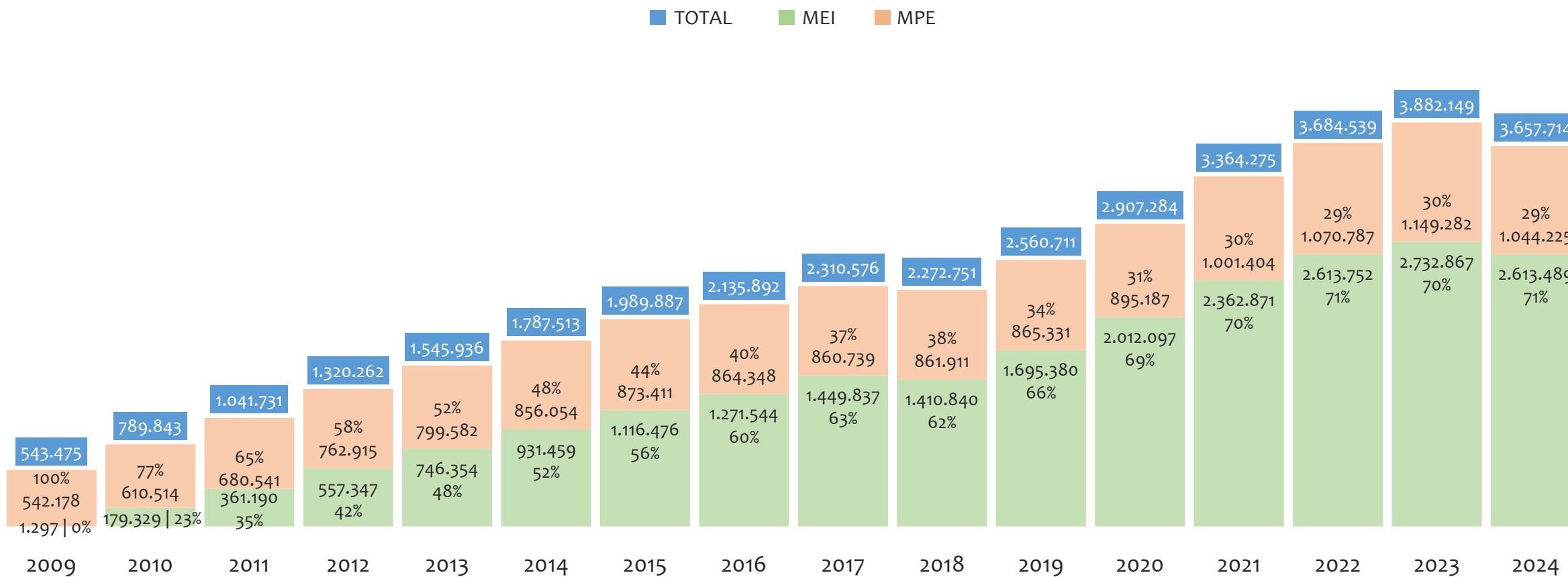


No BRASIL, considerando o acumulado até setembro/2024, a UF MINAS GERAIS apresenta o maior PERCENTUAL de ADIMPLENTES dentro do mesmo estado, com 65,2% (1.151.745 adimplentes), sendo que este grupo equivale a 12,3% dos ADIMPLENTES do BRASIL.



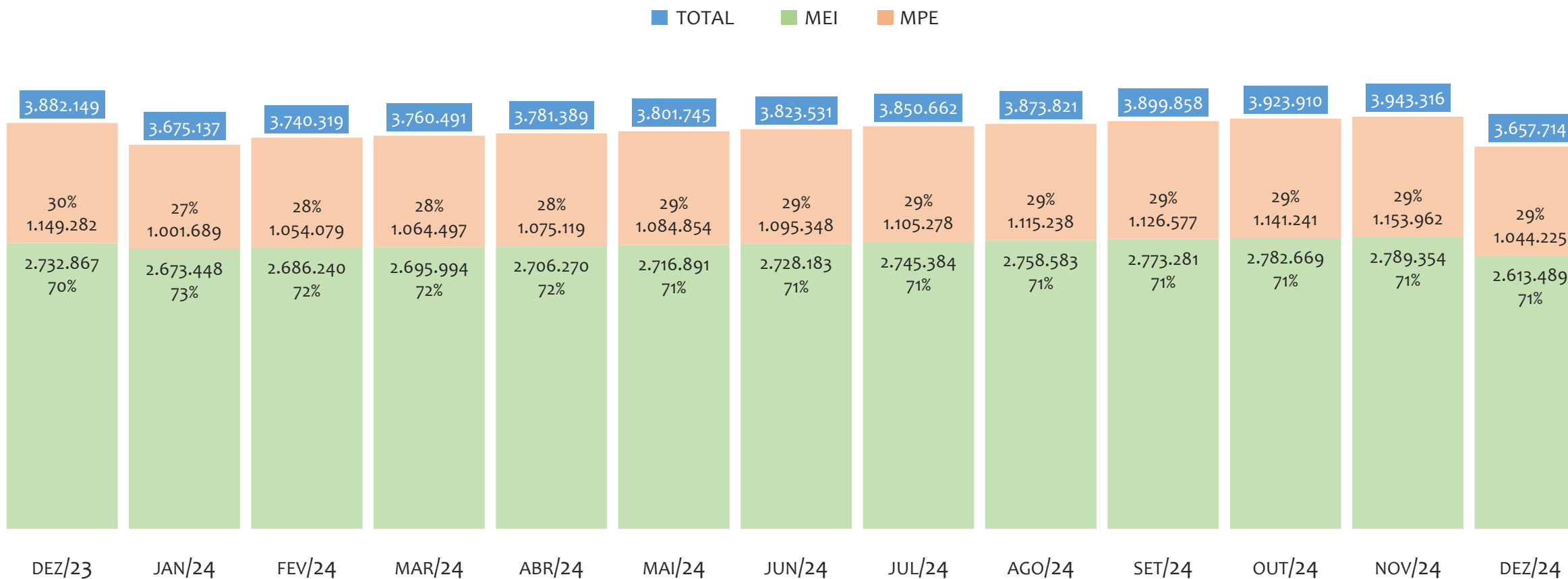
# REGIÃO NORDESTE

HISTÓRICO ANUAL DO ACUMULADO DE MEI, MPE E TOTAL, REGIÃO NORDESTE, 2009 A DEZEMBRO/2024



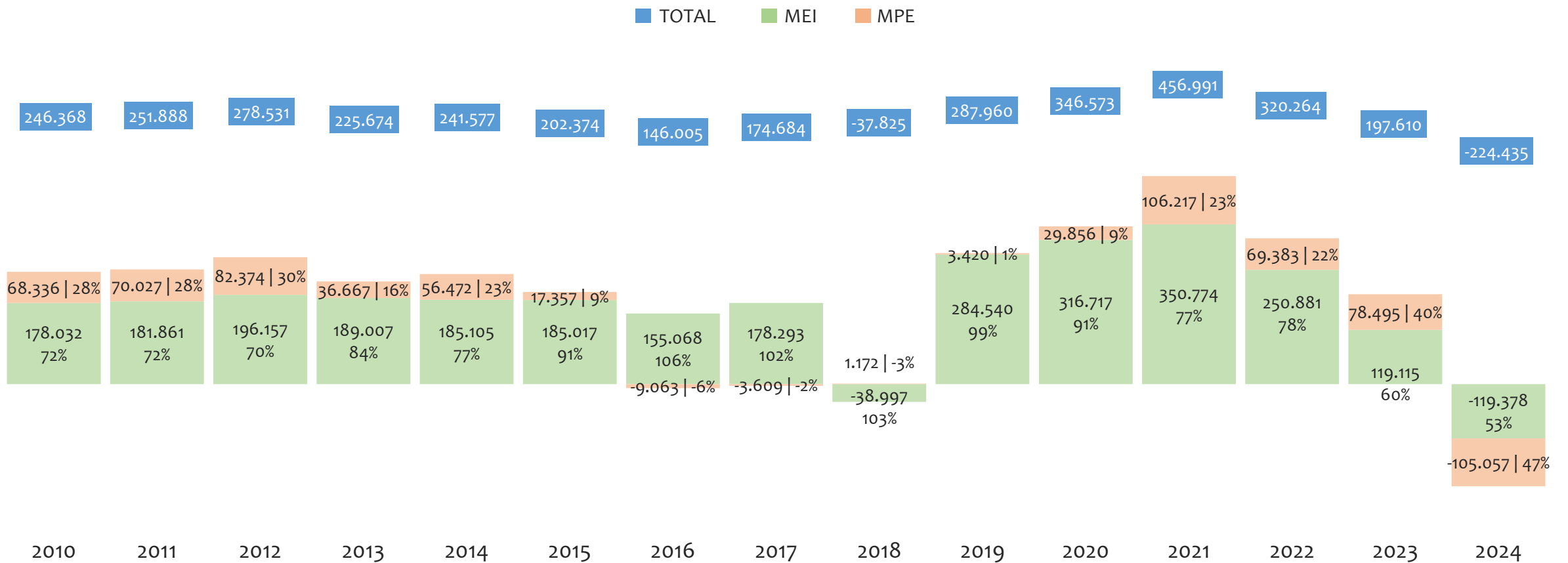
Na Região NORDESTE, de 2009 a dezembro/2024, o crescimento de microempreendedores individuais (MEI) de 201403% (1.297 para 2.613.489) é superior ao crescimento de micro e pequenas empresas (MPE) de 93% (542.178 para 1.044.225). No TOTAL (MEI + MPE), o crescimento no mesmo período é de 573% (543.475 para 3.657.714). A taxa média de crescimento anual composta é de 66% ao ano para MEI, 4% ao ano para MPE e 14% ao ano para MEI + MPE. Ainda neste mesmo período, a participação do MEI cresceu de 0% para 71% do total das empresas cadastradas no SIMPLES NACIONAL.

HISTÓRICO MENSAL DO ACUMULADO DE MEI, MPE E TOTAL, REGIÃO NORDESTE, DEZ/2023 A DEZ/2024



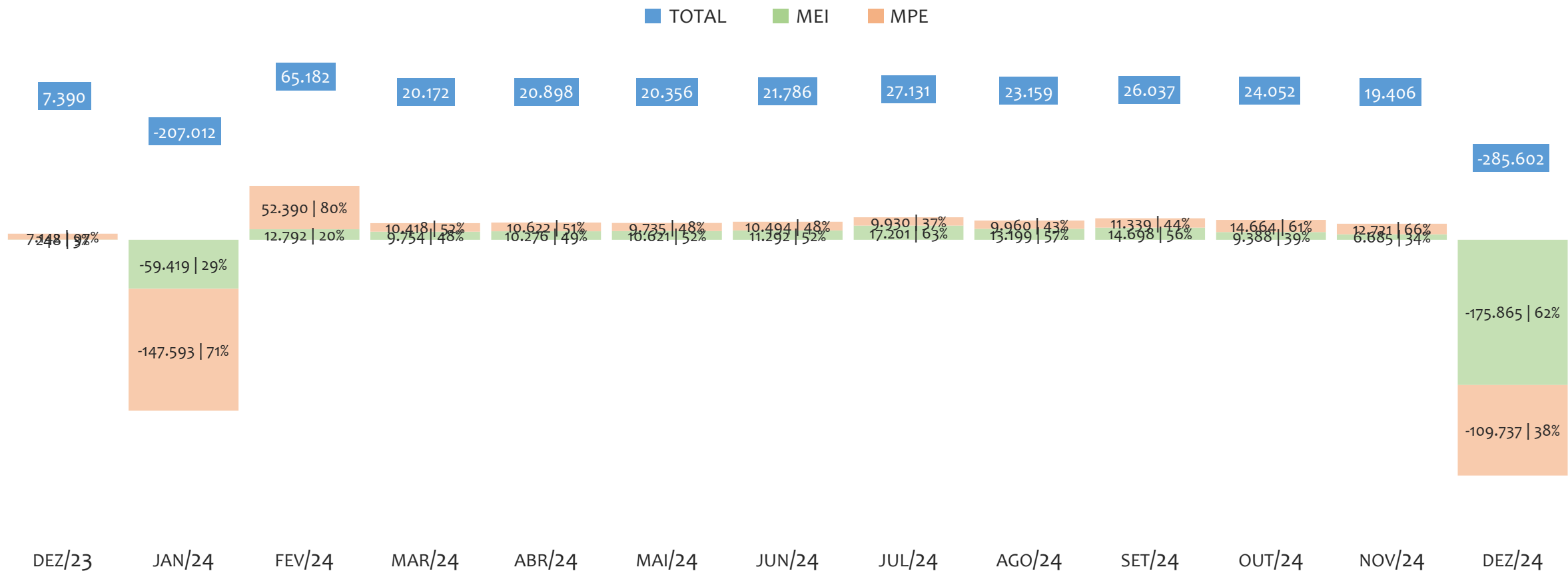
Na Região NORDESTE, de dezembro/2023 a dezembro/2024, o crescimento de microempreendedores individuais (MEI) de -4,4% (2.732.867 para 2.613.489) é superior ao crescimento de micro e pequenas empresas (MPE) de -9,1% (1.149.282 para 1.044.225). No TOTAL (MEI + MPE), o crescimento no mesmo período é de -5,8% (3.882.149 para 3.657.714). A taxa média de crescimento mensal composta é de -0,4% ao mês para MEI, -0,8% ao mês para MPE e -0,5% ao mês para MEI + MPE. Ainda neste mesmo período, a participação do MEI cresceu de 70% para 71% do total das empresas cadastradas no SIMPLES NACIONAL.

HISTÓRICO ANUAL DO SALDO DE MEI, MPE E TOTAL, REGIÃO NORDESTE, 2010 A DEZEMBRO/2024



O SALDO anual é calculado pela diferença entre novos cadastros e cadastros excluídos em cada ano. A queda brusca do SALDO em 2016 e 2018 deve-se ao reprocessamento acumulado dos cadastros de MEI e MPE vinculados ao Simples Nacional com a exclusão dos inativos, inadimplentes etc. Na Região NORDESTE, o maior saldo de MEI ocorre em 2021 (350.774) e o menor em 2024 (-119.378). O maior saldo de MPE ocorre em 2021 (106.217) e o menor em 2024 (-105.057). O maior saldo no TOTAL (MPE + MEI) ocorre em 2021 (456.991) e o menor em 2024 (-224.435).

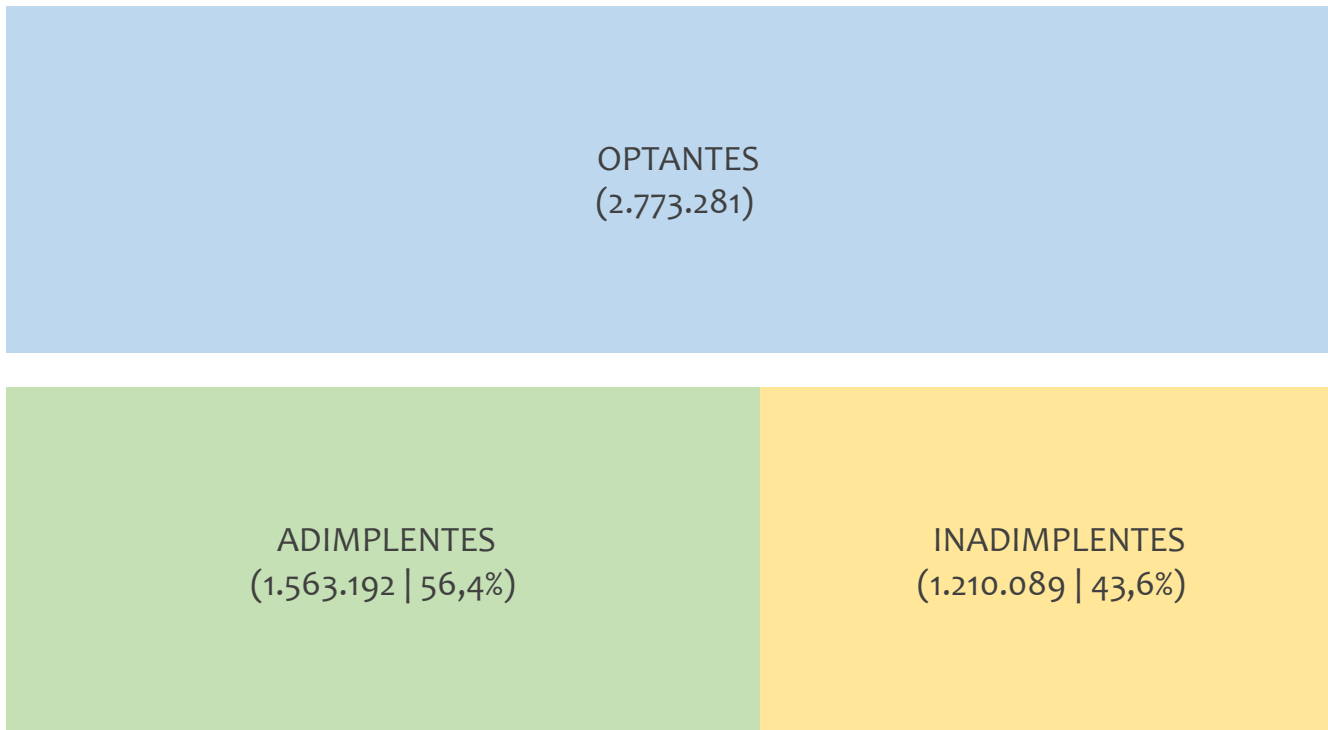
HISTÓRICO MENSAL DO SALDO DE MEI, MPE E TOTAL, REGIÃO NORDESTE, DEZ/2023 A DEZ/2024



O SALDO mensal é calculado pela diferença entre novos cadastros e cadastros excluídos em cada mês. A queda brusca do SALDO em JANEIRO deve-se ao reprocessamento dos cadastros de MEI e MPE vinculados ao Simples Nacional com a exclusão dos inativos, inadimplentes etc. Na Região NORDESTE, o maior saldo de MEI ocorre em jul/24 (17.201) e o menor em dez/24 (-175.865). O maior saldo de MPE ocorre em fev/24 (52.390) e o menor em jan/24 (-147.593). O maior saldo no TOTAL (MPE + MEI) ocorre em fev/24 (65.182) e o menor em dez/24 (-285.602).



## PERCENTUAL DE ADIMPLÊNCIA E INADIMPLÊNCIA DO MEI, REGIÃO NORDESTE, SETEMBRO/2024



**No caso do MEI estar inadimplente com os pagamentos (DAS), qual é o prejuízo ou penalidade que o MEI terá junto ao INSS/Previdência Social?**

Primeiro, não terá esse tempo inadimplente contado para nenhum benefício da previdência social.

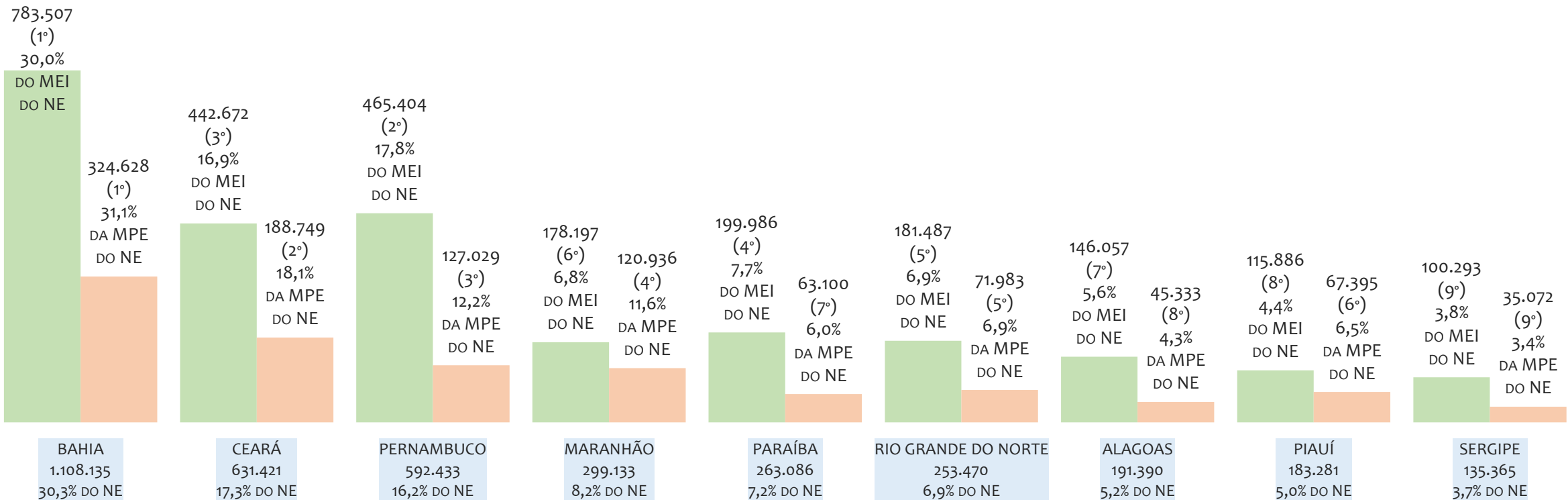
Segundo, caso necessite de algum benefício não programado, como auxílio doença, pensão por morte ou salário maternidade, por exemplo, poderá não ter direito a esses.

Além disso, quando for recolher as contribuições atrasadas, terá que calcular os valores acrescidos de multa e juros.

Na Região NORDESTE, considerando o acumulado até setembro/2024, o percentual de MEI ADIMPLENTES é de 56,4% (1.563.192).

RANKING MEI+MPE, REGIÃO NORDESTE, POR UF, ACUMULADO ATÉ DEZEMBRO/2024

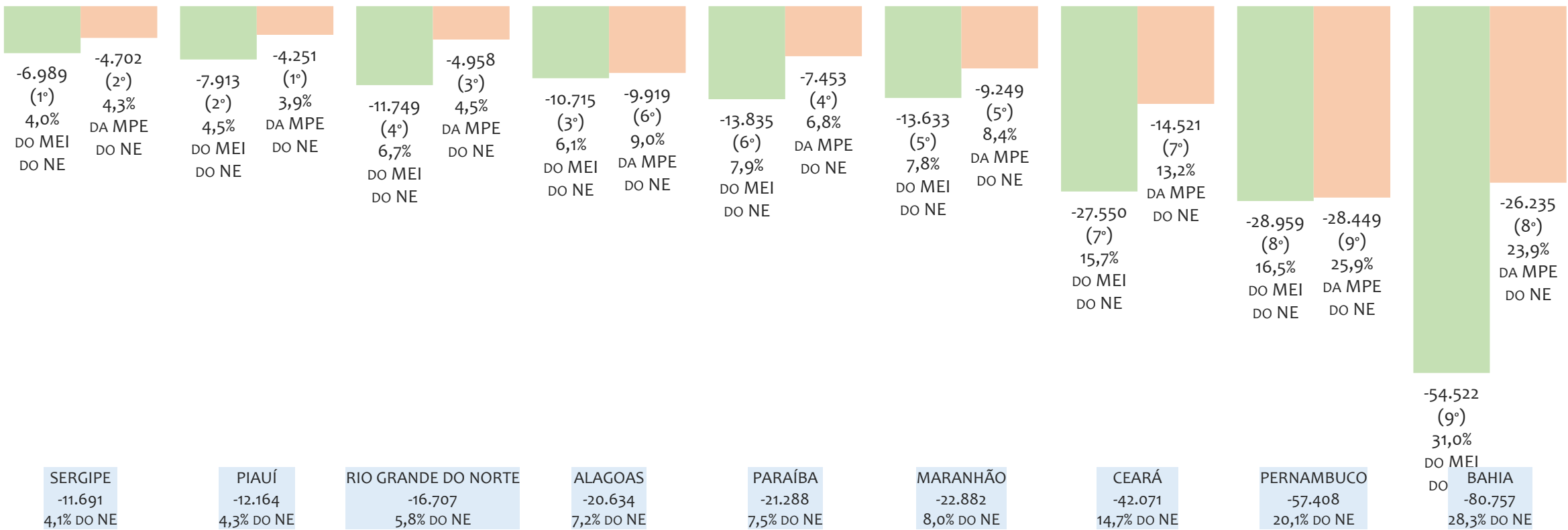
TOTAL MEI MPE



Na Região NORDESTE, considerando o acumulado até dezembro/2024, a UF BAHIA é o estado com maior número de MEI+MPE com 1.108.135 empresas, sendo 783.507 MEI (70,7%) e 324.628 MPE (29,3%). Este número de MEI representa 30,0% do total de MEI da região e 21,4% do total de empresas da região cadastradas no SIMPLES NACIONAL. Este número de MPE representa 31,1% do total de MPE da região e 8,9% do total de empresas da região cadastradas no SIMPLES NACIONAL.

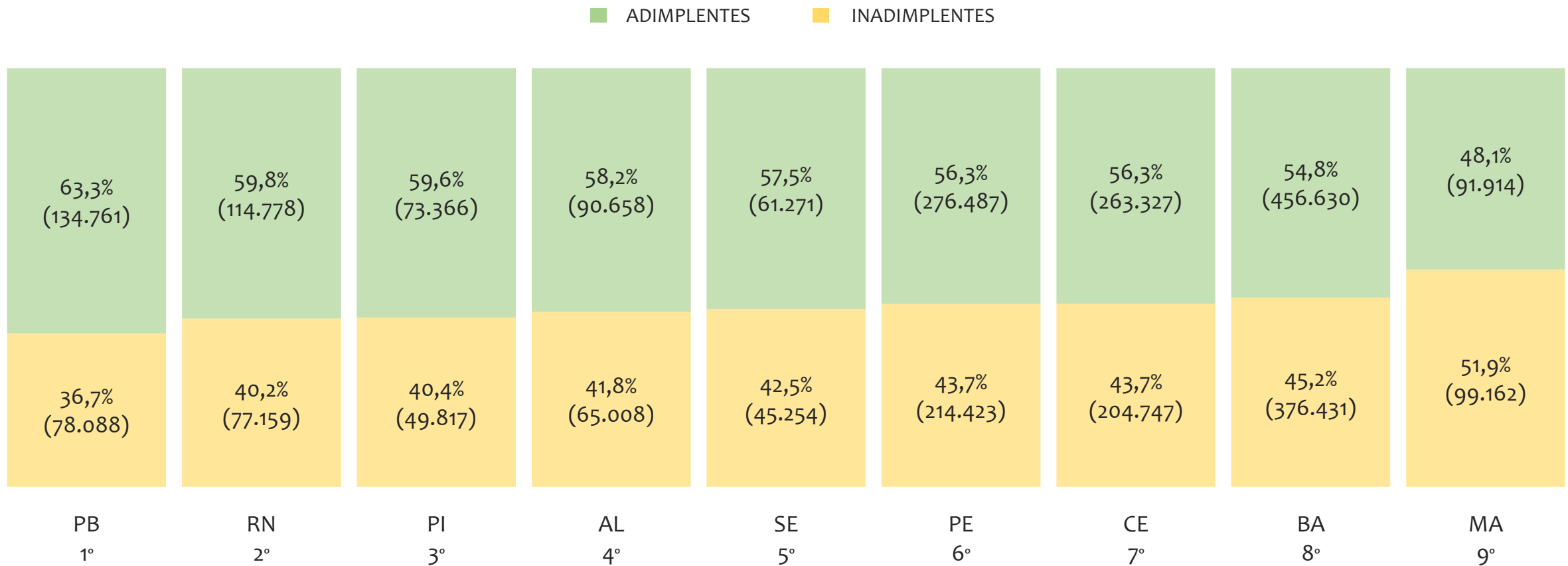
RANKING MEI+MPE, REGIÃO NORDESTE, POR UF, SALDO DE DEZEMBRO/2024

TOTAL MEI MPE



O SALDO do mês é calculado pela diferença entre novos cadastros e cadastros excluídos no mês. Na Região NORDESTE, considerando o mês de dezembro/2024, a UF SERGIPE é o estado com maior SALDO de MEI+MPE com -11.691 empresas, sendo -6.989 MEI (59,8%) e -4.702 MPE (40,2%). Este SALDO de MEI representa 4,0% do SALDO de MEI da região e 2,4% do SALDO de empresas da região cadastradas no SIMPLES NACIONAL. Este SALDO de MPE representa 2,7% do SALDO de MPE da região e 1,6% do SALDO de empresas da região cadastradas no SIMPLES NACIONAL.

PERCENTUAL DE ADIMPLÊNCIA E INADIMPLÊNCIA DO MEI, REGIÃO NORDESTE, POR UF, SETEMBRO/2024

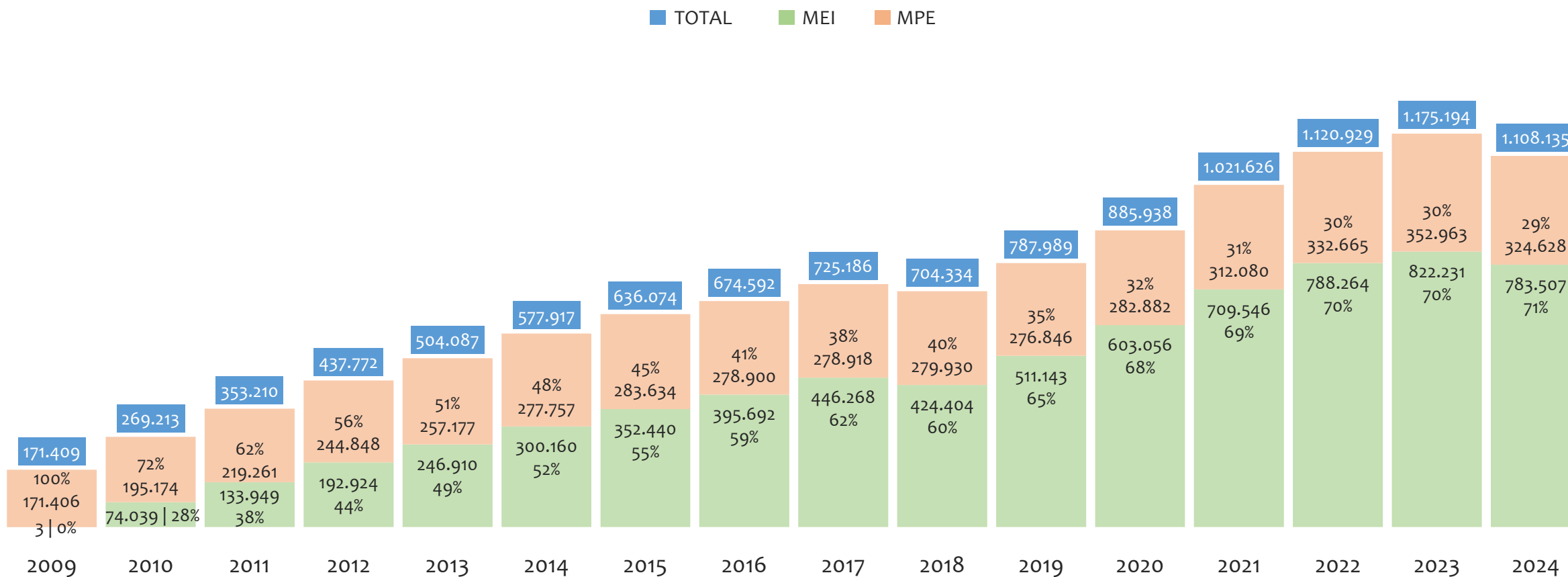


Na Região NORDESTE, considerando o acumulado até setembro/2024, a UF PARAÍBA apresenta o maior PERCENTUAL de ADIMPLENTES dentro do mesmo estado, com 63,3% (134.761 adimplentes), sendo que este grupo equivale a 8,6% dos ADIMPLENTES da REGIÃO NORDESTE.



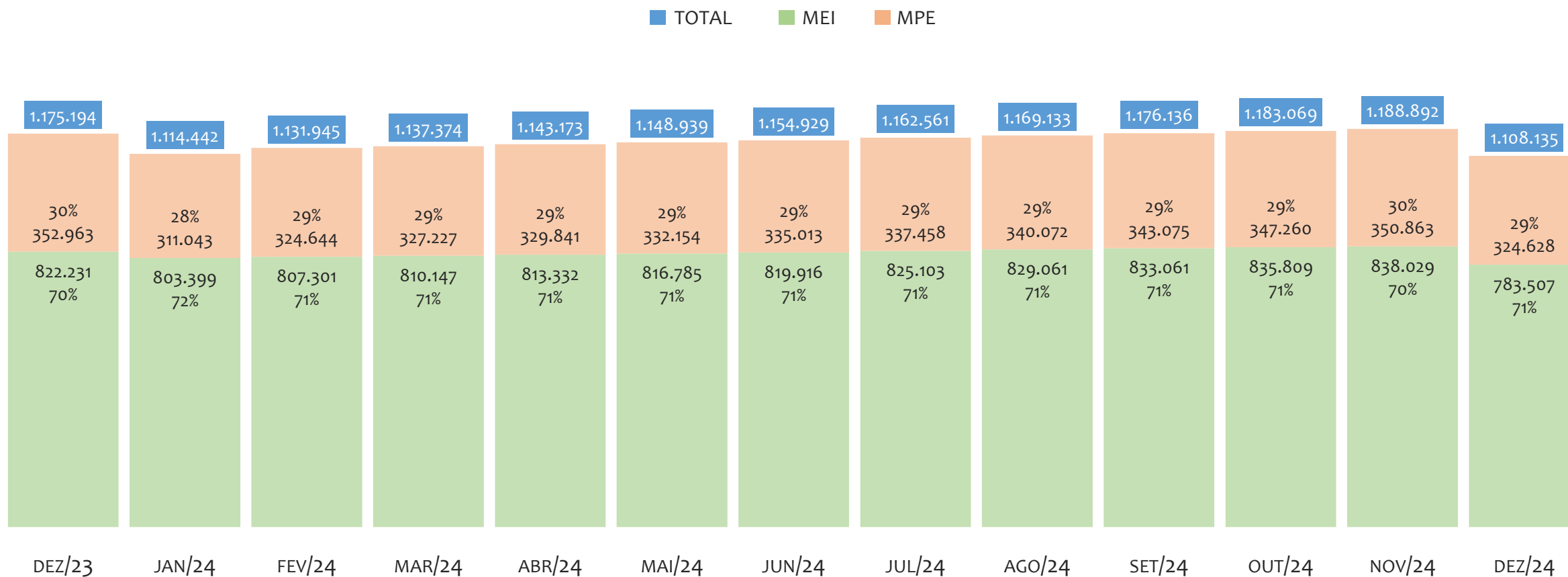
**BAHIA**

HISTÓRICO ANUAL DO ACUMULADO DE MEI, MPE E TOTAL, ESTADO da BAHIA, 2009 A DEZEMBRO/2024



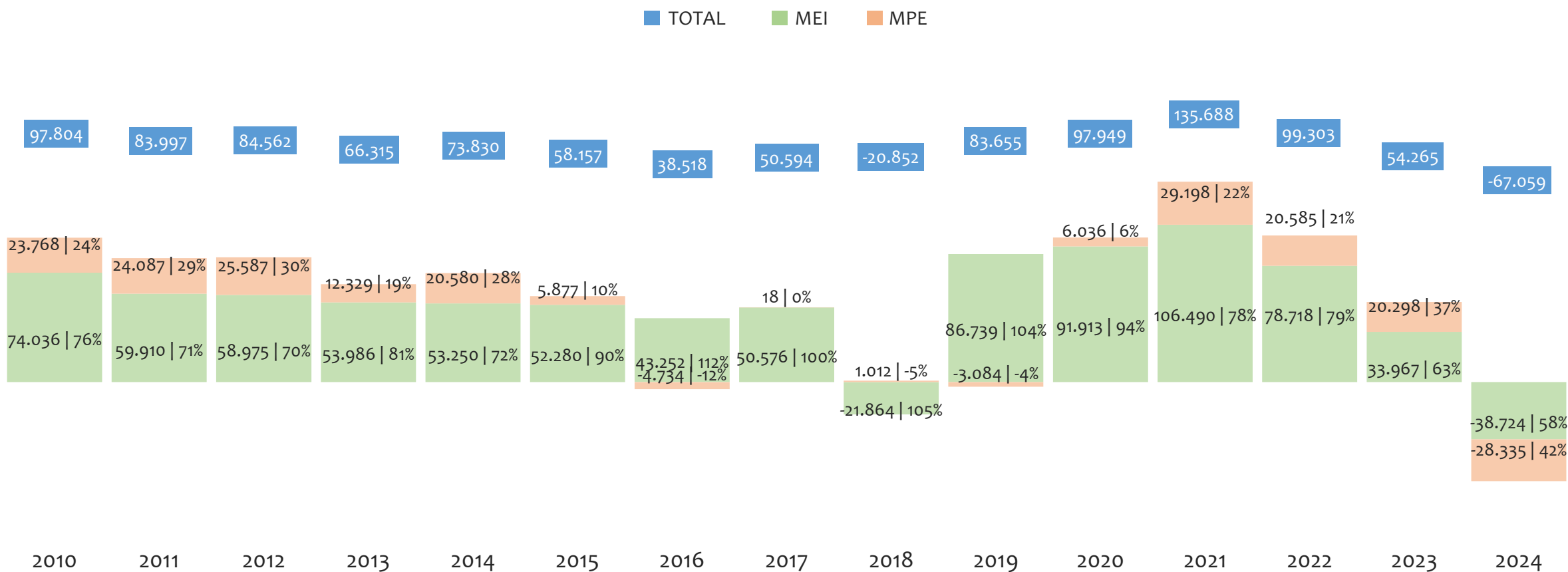
No Estado da BAHIA, de 2009 a dezembro/2024, o crescimento de microempreendedores individuais (MEI) de 26116800% (3 para 783.507) é superior ao crescimento de micro e pequenas empresas (MPE) de 89% (171.406 para 324.628). No TOTAL (MEI + MPE), o crescimento no mesmo período é de 546% (171.409 para 1.108.135). A taxa média de crescimento anual composta é de 130% ao ano para MEI, 4% ao ano para MPE e 13% ao ano para MEI + MPE. Ainda neste mesmo período, a participação do MEI cresceu de 0% para 71% do total das empresas cadastradas no SIMPLES NACIONAL.

HISTÓRICO MENSAL DO ACUMULADO DE MEI, MPE E TOTAL, ESTADO da BAHIA, DEZ/2023 A DEZ/2024



No Estado da BAHIA, de dezembro/2023 a dezembro/2024, o crescimento de microempreendedores individuais (MEI) de -4,7% (822.231 para 783.507) é superior ao crescimento de micro e pequenas empresas (MPE) de -8,0% (352.963 para 324.628). No TOTAL (MEI + MPE), o crescimento no mesmo período é de -5,7% (1.175.194 para 1.108.135). A taxa média de crescimento mensal composta é de -0,4% ao mês para MEI, -0,7% ao mês para MPE e -0,5% ao mês para MEI + MPE. Ainda neste mesmo período, a participação do MEI cresceu de 70% para 71% do total das empresas cadastradas no SIMPLES NACIONAL.

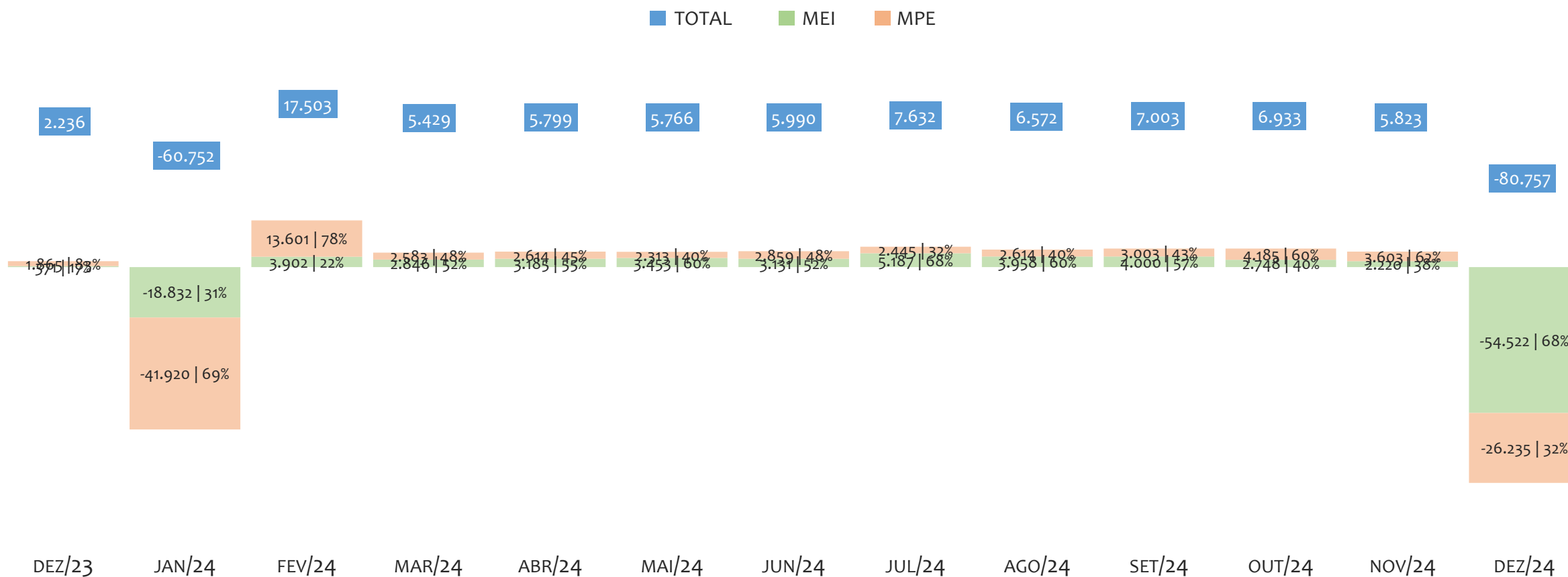
HISTÓRICO ANUAL DO SALDO DE MEI, MPE E TOTAL, ESTADO da BAHIA, 2010 A DEZEMBRO/2024



O SALDO anual é calculado pela diferença entre novos cadastros e cadastros excluídos em cada ano. A queda brusca do SALDO em 2016 e 2018 deve-se ao reprocessamento acumulado dos cadastros de MEI e MPE vinculados ao Simples Nacional com a exclusão dos inativos, inadimplentes etc. No Estado da BAHIA, o maior saldo de MEI ocorre em 2021 (106.490) e o menor em 2024 (-38.724). O maior saldo de MPE ocorre em 2021 (29.198) e o menor em 2024 (-28.335). O maior saldo no TOTAL (MPE + MEI) ocorre em 2021 (135.688) e o menor em 2024 (-67.059).




### HISTÓRICO MENSAL DO SALDO DE MEI, MPE E TOTAL, ESTADO da BAHIA, DEZ/2023 A DEZ/2024



O SALDO mensal é calculado pela diferença entre novos cadastros e cadastros excluídos em cada mês. A queda brusca do SALDO em JANEIRO deve-se ao reprocessamento dos cadastros de MEI e MPE vinculados ao Simples Nacional com a exclusão dos inativos, inadimplentes etc. No Estado da BAHIA, o maior saldo de MEI ocorre em jul/24 (5.187) e o menor em dez/24 (-54.522). O maior saldo de MPE ocorre em fev/24 (13.601) e o menor em jan/24 (-41.920). O maior saldo no TOTAL (MPE + MEI) ocorre em fev/24 (17.503) e o menor em dez/24 (-80.757).

RANKING DE MEI+MPE DOS 5 PRINCIPAIS CNAES, ESTADO da BAHIA, ACUMULADO ATÉ 04/01/2025


TOTAL MEI MPE



No Estado da BAHIA, considerando o acumulado até 04/01/2025, o CNAE com maior número de MEI+MPE é Comércio Varejista De Artigos Do Vestuário E Acessórios, com 67.126, representando 6,1% do TOTAL de MEI+MPE. Desse montante, 78,4% são MEI (52.603) e 21,6% são MPE (14.523).

RANKING DE MEI DOS 5 PRINCIPAIS CNAES, ESTADO da BAHIA, ACUMULADO ATÉ 04/01/2025


TOTAL MEI MPE



No Estado da BAHIA, considerando o acumulado até 04/01/2025, o CNAE com maior número de MEI é Comércio Varejista De Artigos Do Vestuário E Acessórios, com 52.603, representando 78,4% do total dentro do segmento e 6,7% do TOTAL de MEI.


### RANKING DE MPE DOS 5 PRINCIPAIS CNAES, ESTADO da BAHIA, ACUMULADO ATÉ 04/01/2025

■ TOTAL ■ MEI ■ MPE



No Estado da BAHIA, considerando o acumulado até 04/01/2025, o CNAE com maior número de MPE é Comércio Varejista De Mercadorias Em Geral, Com Predominância De Produtos Alimentícios - Minimercados, Mercearias E Armazéns, com 21.756, representando 40,4% do total dentro do segmento e 6,7% do TOTAL de MPE.

PERCENTUAL DE ADIMPLÊNCIA E INADIMPLÊNCIA DO MEI, ESTADO da BAHIA, SETEMBRO/2024



**No caso do MEI estar inadimplente com os pagamentos (DAS), qual é o prejuízo ou penalidade que o MEI terá junto ao INSS/Previdência Social?**

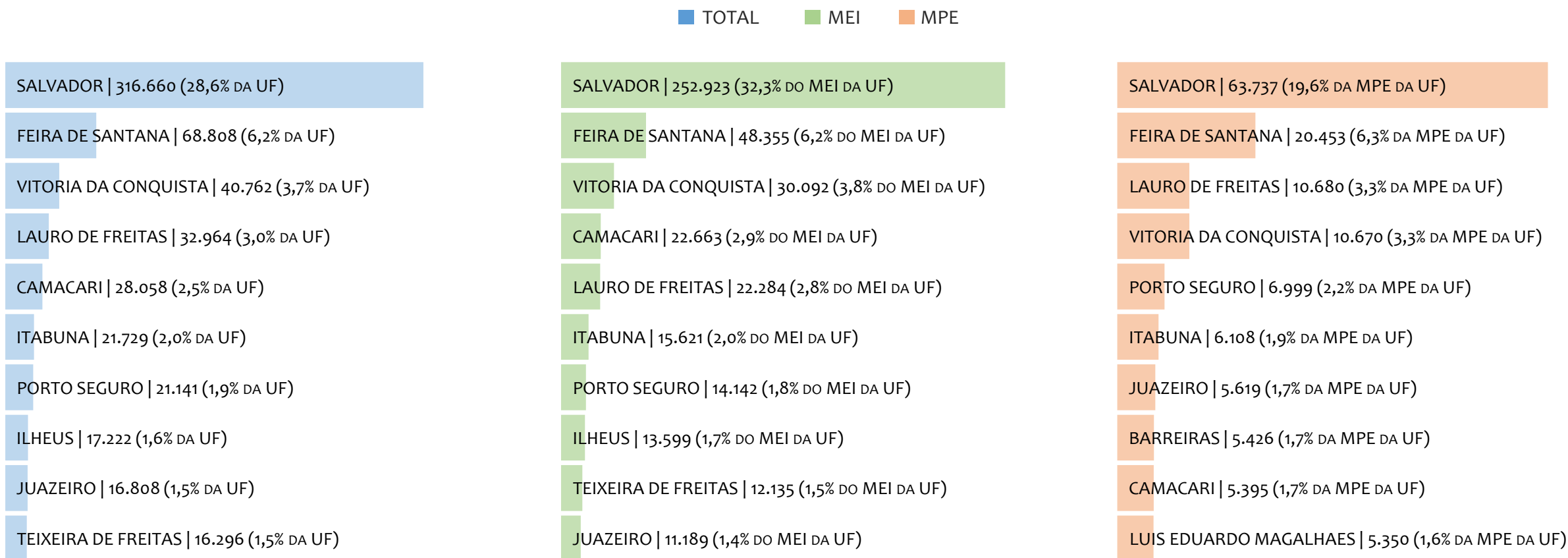
Primeiro, não terá esse tempo inadimplente contado para nenhum benefício da previdência social.

Segundo, caso necessite de algum benefício não programado, como auxílio doença, pensão por morte ou salário maternidade, por exemplo, poderá não ter direito a esses.

Além disso, quando for recolher as contribuições atrasadas, terá que calcular os valores acrescidos de multa e juros.

No Estado da BAHIA, considerando o acumulado até setembro/2024, o percentual de MEI ADIMPLENTES é de 54,8% (456.630).

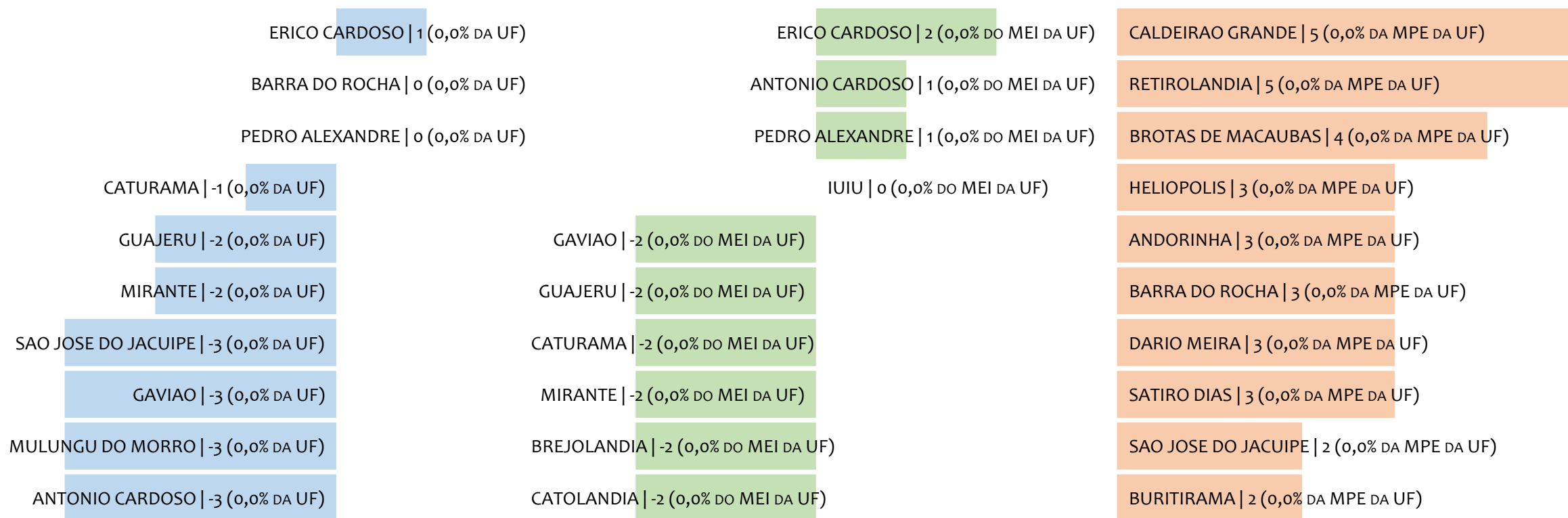
### RANKING POR MUNICÍPIO, BAHIA, ACUMULADO ATÉ DEZEMBRO/2024



No Estado da BAHIA, considerando o acumulado até dezembro/2024, SALVADOR é o município com maior número de MEI+MPE com 316.660 empresas, representando 28,6% do total de MEI+MPE da UF. Quanto ao MEI, SALVADOR é o município com maior quantitativo com 252.923, representando 32,3% do total de MEI da UF e 22,8% do total de empresas da UF cadastradas no SIMPLES NACIONAL. Quanto a MPE, SALVADOR é o município com maior quantitativo com 63.737, representando 19,6% do total de MPE da UF e 5,8% do total de empresas da UF cadastradas no SIMPLES NACIONAL.

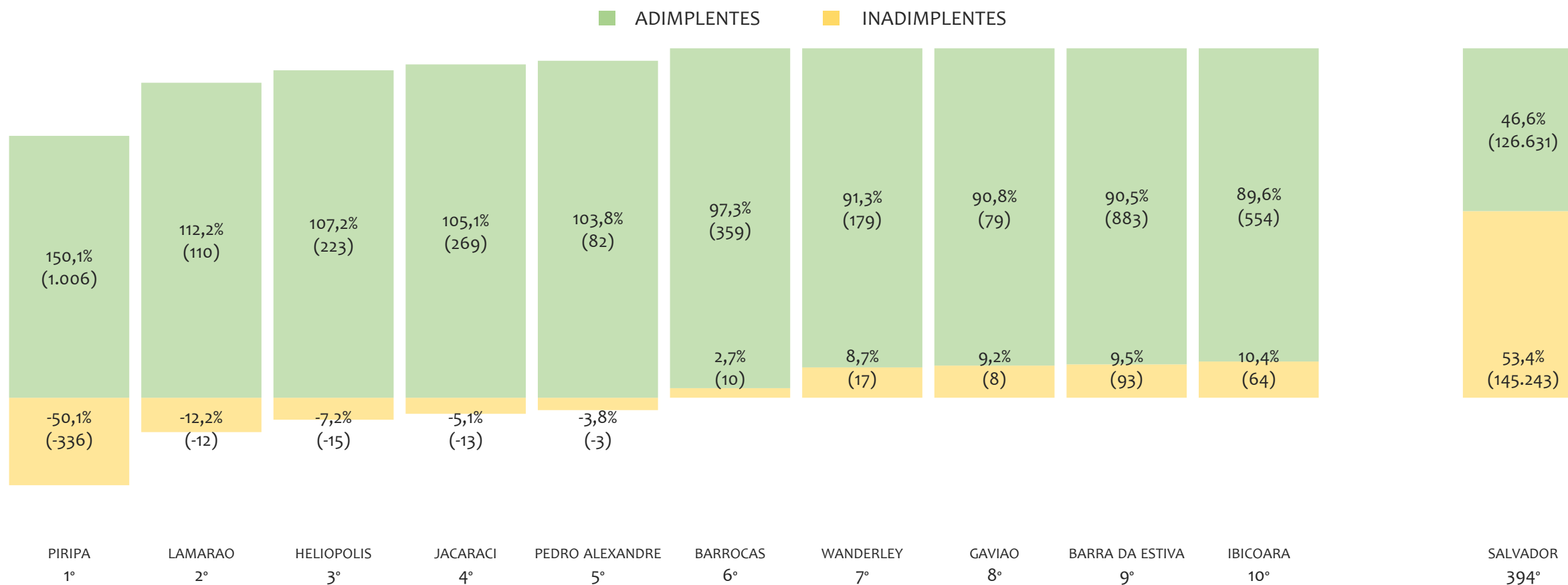
### RANKING POR MUNICÍPIO, BAHIA, SALDO DE DEZEMBRO/2024

■ TOTAL ■ MEI ■ MPE



No Estado da BAHIA, considerando o SALDO de dezembro/2024, ERICO CARDOSO é o município com maior SALDO de MEI+MPE com 1 empresas, representando 0,0% do SALDO de MEI+MPE da UF. Quanto ao MEI, ERICO CARDOSO é o município de maior SALDO com 2, representando 0,0% do SALDO de MEI da UF e 0,0% do SALDO de empresas da UF cadastradas no SIMPLES NACIONAL. Quanto a MPE, CALDEIRAO GRANDE é o município com maior SALDO com 5, representando 0,0% do SALDO de MPE da UF e 0,0% do SALDO de empresas da UF cadastradas no SIMPLES NACIONAL.

RANKING DE ADIMPLÊNCIA E INADIMPLÊNCIA DO MEI, BAHIA, POR MUNICÍPIO, SETEMBRO/2024

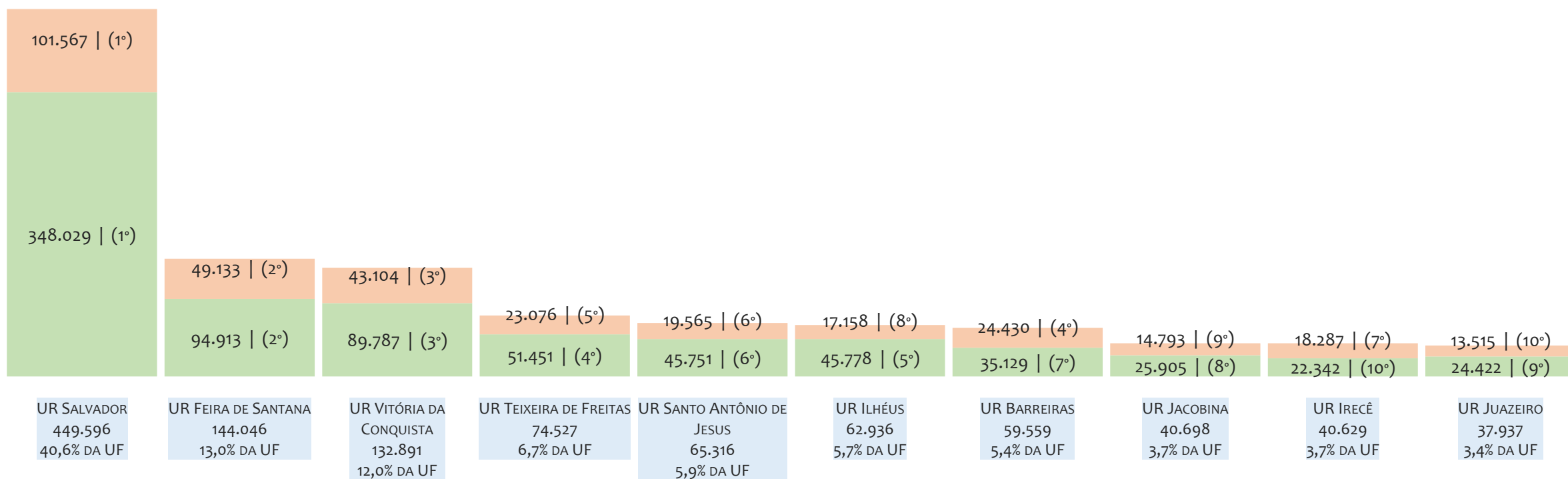


No Estado da BAHIA, considerando o acumulado até setembro/2024, o município PIRIPA apresenta o maior PERCENTUAL de ADIMPLENTES dentro do mesmo município com 150,1% (1.006 adimplentes), sendo que este grupo equivale a 0,2% dos ADIMPLENTES da BAHIA.



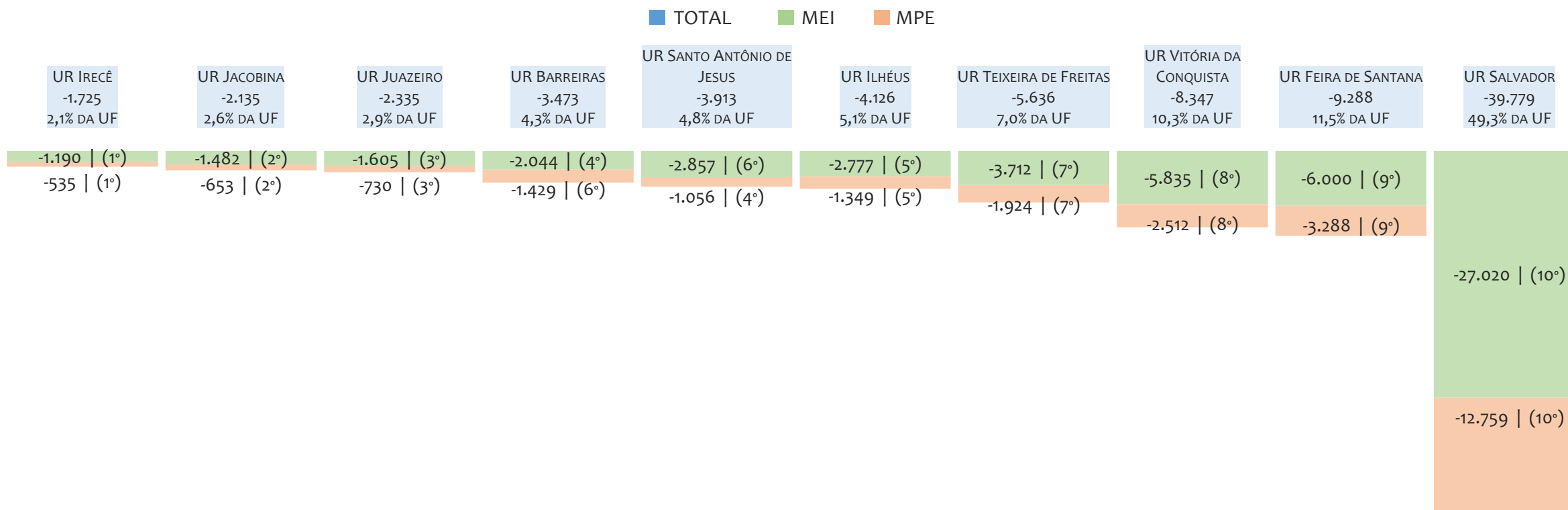
### RANKING MEI+MPE, BAHIA, POR UNIDADE REGIONAL, ACUMULADO ATÉ DEZEMBRO/2024

TOTAL MEI MPE



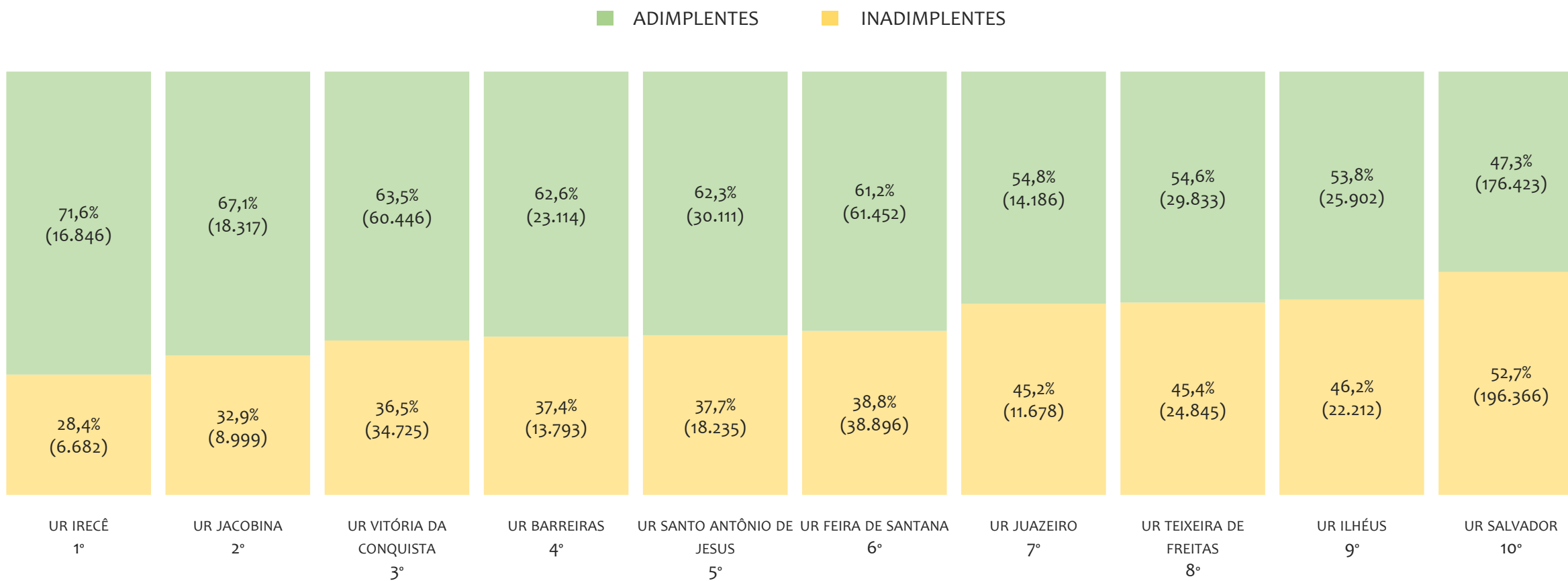
No Estado da BAHIA, considerando o acumulado até dezembro/2024, a UR Salvador é a regional com maior número de MEI+MPE com 449.596 empresas, sendo 348.029 MEI (77,4%) e 101.567 MPE (22,6%). Este número de MEI representa 44,4% do total de MEI da UF e 31,4% do total de empresas da UF cadastradas no SIMPLES NACIONAL. Este número de MPE representa 31,3% do total de MPE da UF e 9,2% do total de empresas da UF cadastradas no SIMPLES NACIONAL.

### RANKING MEI+MPE, BAHIA, POR UNIDADE REGIONAL, SALDO DE DEZEMBRO/2024



No Estado da BAHIA, considerando dezembro/2024, a UR Irecê é a regional com maior SALDO de MEI+MPE com -1.725 empresas, sendo -1.190 MEI (69,0%) e -535 MPE (31,0%). Este número de MEI representa 2,2% do SALDO de MEI da UF e 1,5% do SALDO de empresas da UF cadastradas no SIMPLES NACIONAL. Este número de MPE representa 2,0% do SALDO de MPE da UF e 0,7% do SALDO de empresas da UF cadastradas no SIMPLES NACIONAL.

RANKING DE ADIMPLÊNCIA E INADIMPLÊNCIA DO MEI, BAHIA, POR REGIONAL, SETEMBRO/2024

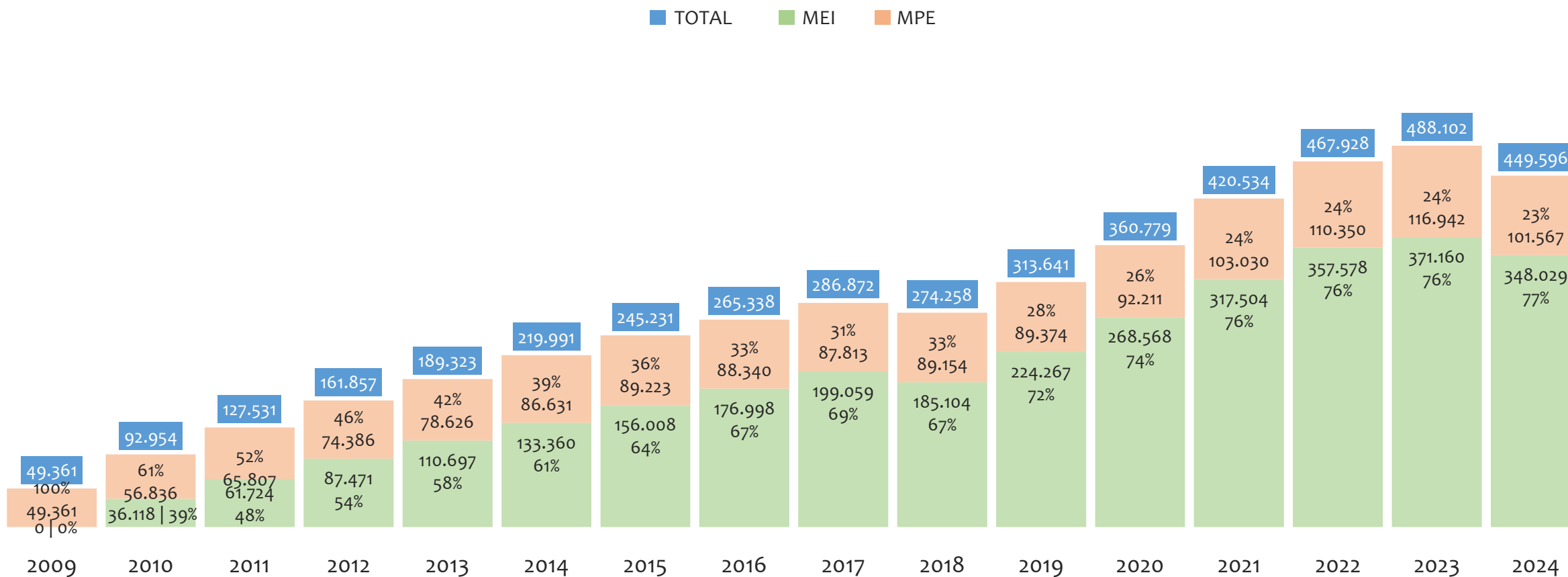


No Estado da BAHIA, considerando o acumulado até setembro/2024, a UR IRECÊ apresenta o maior PERCENTUAL de ADIMPLENTES dentro da mesma regional com 71,6% (16.846 adimplentes), sendo que este grupo equivale a 3,7% dos ADIMPLENTES da BAHIA.



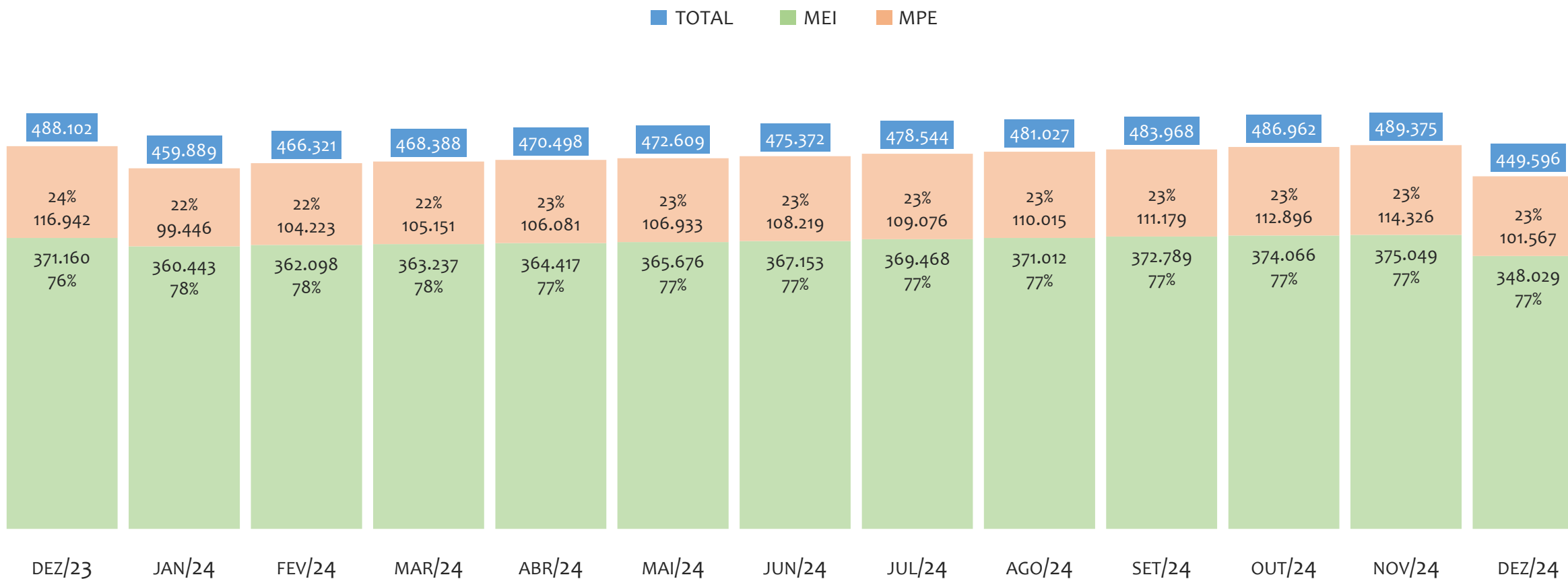
# UR SALVADOR

HISTÓRICO ANUAL DO ACUMULADO DE MEI, MPE E TOTAL, UR SALVADOR, 2009 A DEZEMBRO/2024



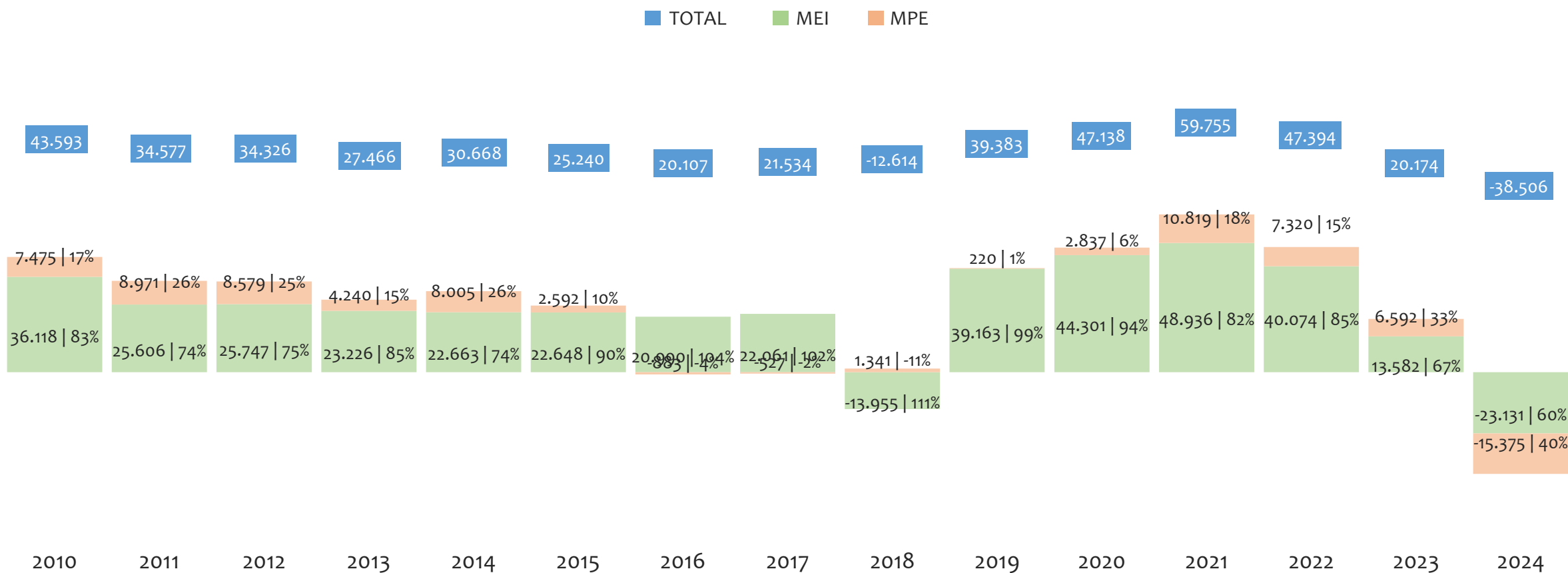
Na UR SALVADOR, de 2009 a dezembro/2024, o crescimento de microempreendedores individuais (MEI) de 348028900% (0 para 348.029) é superior ao crescimento de micro e pequenas empresas (MPE) de 106% (49.361 para 101.567). No TOTAL (MEI + MPE), o crescimento no mesmo período é de 811% (49.361 para 449.596). A taxa média de crescimento anual composta é de 193% ao ano para MEI, 5% ao ano para MPE e 16% ao ano para MEI + MPE. Ainda neste mesmo período, a participação do MEI cresceu de 0% para 77% do total das empresas cadastradas no SIMPLES NACIONAL.

HISTÓRICO MENSAL DO ACUMULADO DE MEI, MPE E TOTAL, UR SALVADOR, DEZ/2023 A DEZ/2024



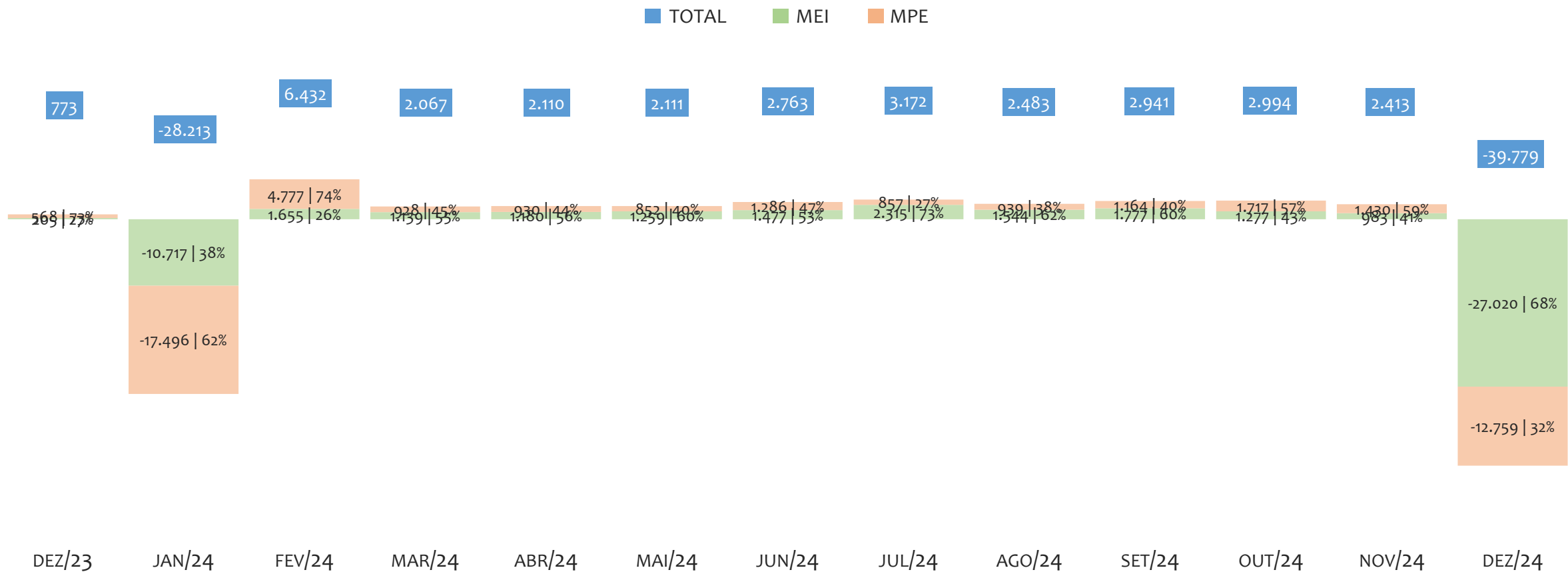
Na UR SALVADOR, de dezembro/2023 a dezembro/2024, o crescimento de microempreendedores individuais (MEI) de -6,2% (371.160 para 348.029) é superior ao crescimento de micro e pequenas empresas (MPE) de -13,1% (116.942 para 101.567). No TOTAL (MEI + MPE), o crescimento no mesmo período é de -7,9% (488.102 para 449.596). A taxa média de crescimento mensal composta é de -0,5% ao mês para MEI, -1,2% ao mês para MPE e -0,7% ao mês para MEI + MPE. Ainda neste mesmo período, a participação do MEI cresceu de 76% para 77% do total das empresas cadastradas no SIMPLES NACIONAL.

HISTÓRICO ANUAL DO SALDO DE MEI, MPE E TOTAL, UR SALVADOR, 2010 A DEZEMBRO/2024



O SALDO anual é calculado pela diferença entre novos cadastros e cadastros excluídos em cada ano. A queda brusca do SALDO em 2016 e 2018 deve-se ao reprocessamento acumulado dos cadastros de MEI e MPE vinculados ao Simples Nacional com a exclusão dos inativos, inadimplentes etc. Na UR SALVADOR, o maior saldo de MEI ocorre em 2021 (48.936) e o menor em 2024 (-23.131). O maior saldo de MPE ocorre em 2021 (10.819) e o menor em 2024 (-15.375). O maior saldo no TOTAL (MPE + MEI) ocorre em 2021 (59.755) e o menor em 2024 (-38.506).

HISTÓRICO MENSAL DO SALDO DE MEI, MPE E TOTAL, UR SALVADOR, DEZ/2023 A DEZ/2024

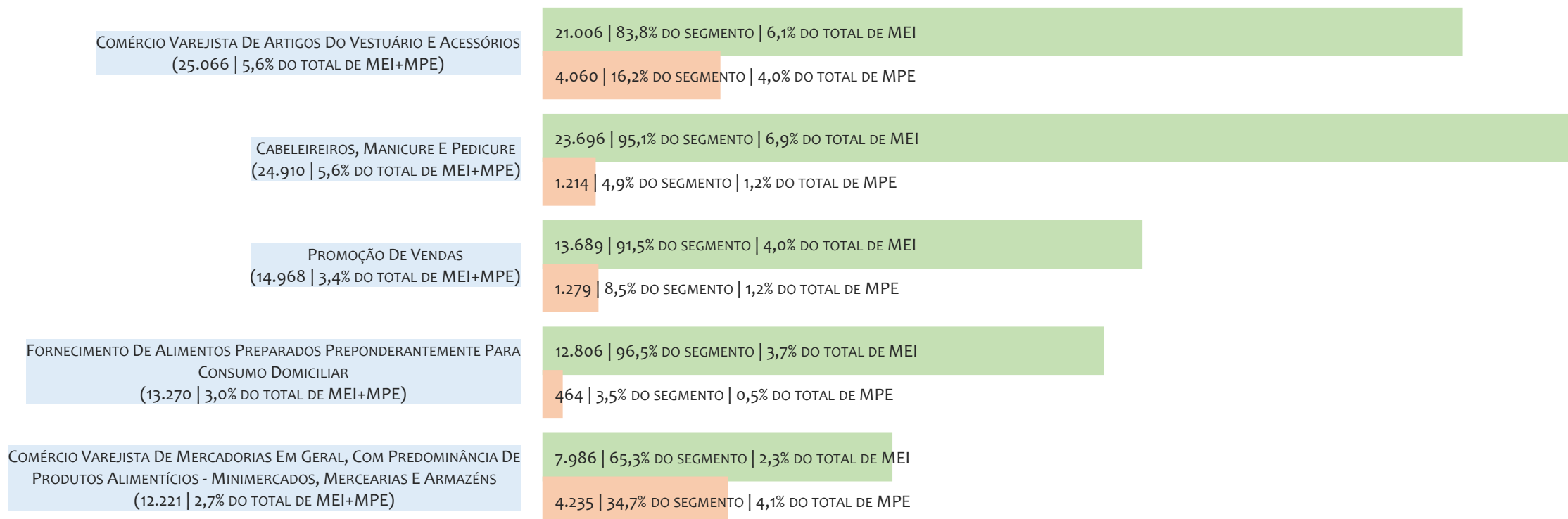


O SALDO mensal é calculado pela diferença entre novos cadastros e cadastros excluídos em cada mês. A queda brusca do SALDO em JANEIRO deve-se ao reprocessamento dos cadastros de MEI e MPE vinculados ao Simples Nacional com a exclusão dos inativos, inadimplentes etc. Na UR SALVADOR, o maior saldo de MEI ocorre em jul/24 (2.315) e o menor em dez/24 (-27.020). O maior saldo de MPE ocorre em fev/24 (4.777) e o menor em jan/24 (-17.496). O maior saldo no TOTAL (MPE + MEI) ocorre em fev/24 (6.432) e o menor em dez/24 (-39.779).



## RANKING DE MEI+MPE DOS 5 PRINCIPAIS CNAES, UR SALVADOR, ACUMULADO ATÉ 04/01/2025

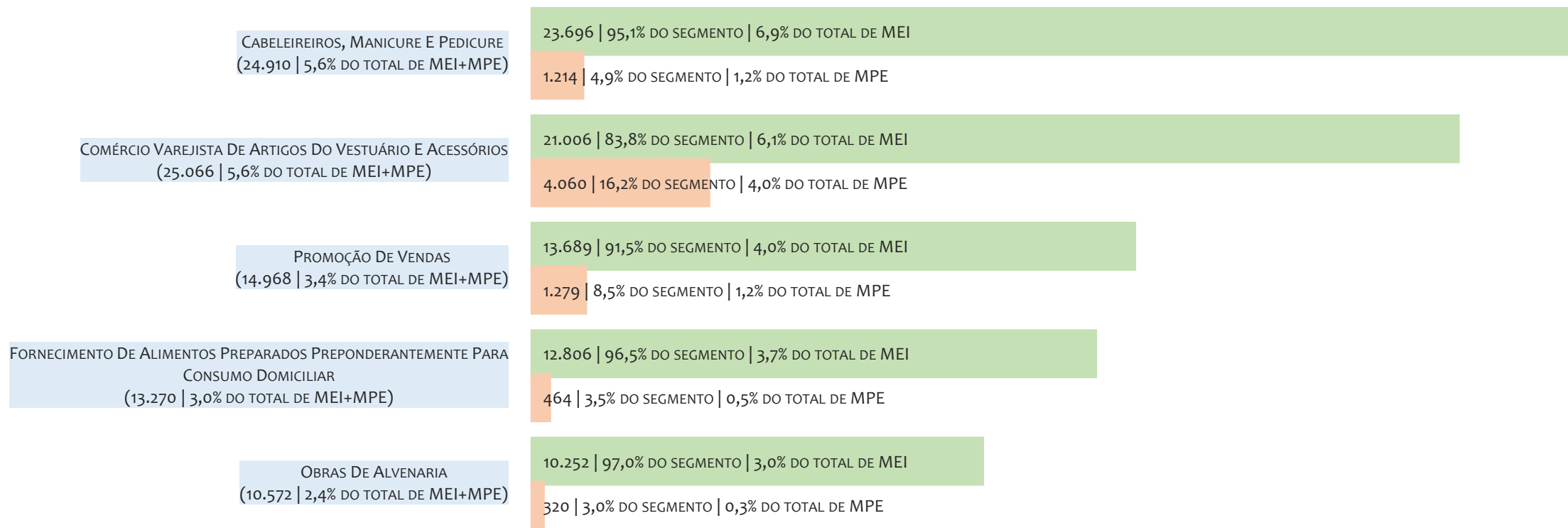
■ TOTAL ■ MEI ■ MPE



Na UR SALVADOR, considerando o acumulado até 04/01/2025, o CNAE com maior número de MEI+MPE é Comércio Varejista De Artigos Do Vestuário E Acessórios, com 25.066, representando 5,6% do TOTAL de MEI+MPE. Desse montante, 83,8% são MEI (21.006) e 16,2% são MPE (4.060).

RANKING DE MEI DOS 5 PRINCIPAIS CNAES, UR SALVADOR, ACUMULADO ATÉ 04/01/2025

TOTAL MEI MPE



Na UR SALVADOR, considerando o acumulado até 04/01/2025, o CNAE com maior número de MEI é Cabeleireiros, Manicure E Pedicure, com 23.696, representando 95,1% do total dentro do segmento e 6,9% do TOTAL de MEI.

## RANKING DE MPE DOS 5 PRINCIPAIS CNAES, UR SALVADOR, ACUMULADO ATÉ 04/01/2025

■ TOTAL ■ MEI ■ MPE

COMÉRCIO VAREJISTA DE MERCADORIAS EM GERAL, COM PREDOMINÂNCIA DE PRODUTOS ALIMENTÍCIOS - MINIMERCADOS, MERCEARIAS E ARMAZÉNS  
(12.221 | 2,7% DO TOTAL DE MEI+MPE)

7.986 | 65,3% DO SEGMENTO | 2,3% DO TOTAL DE MEI  
4.235 | 34,7% DO SEGMENTO | 4,1% DO TOTAL DE MPE

COMÉRCIO VAREJISTA DE ARTIGOS DO VESTUÁRIO E ACESSÓRIOS  
(25.066 | 5,6% DO TOTAL DE MEI+MPE)

21.006 | 83,8% DO SEGMENTO | 6,1% DO TOTAL DE MEI  
4.060 | 16,2% DO SEGMENTO | 4,0% DO TOTAL DE MPE

RESTAURANTES E SIMILARES  
(10.980 | 2,5% DO TOTAL DE MEI+MPE)

8.113 | 73,9% DO SEGMENTO | 2,4% DO TOTAL DE MEI  
2.867 | 26,1% DO SEGMENTO | 2,8% DO TOTAL DE MPE

SERVIÇOS ADVOCATÍCIOS  
(2.559 | 0,6% DO TOTAL DE MEI+MPE)

0 | 0,0% DO SEGMENTO | 0,0% DO TOTAL DE MEI  
2.559 | 100,0% DO SEGMENTO | 2,5% DO TOTAL DE MPE

SERVIÇOS DE ENGENHARIA  
(2.263 | 0,5% DO TOTAL DE MEI+MPE)

0 | 0,0% DO SEGMENTO | 0,0% DO TOTAL DE MEI  
2.263 | 100,0% DO SEGMENTO | 2,2% DO TOTAL DE MPE

Na UR SALVADOR, considerando o acumulado até 04/01/2025, o CNAE com maior número de MPE é Comércio Varejista De Mercadorias Em Geral, Com Predominância De Produtos Alimentícios - Minimercados, Mercearias E Armazéns, com 4.235, representando 34,7% do total dentro do segmento e 4,1% do TOTAL de MPE.

## PERCENTUAL DE ADIMPLÊNCIA E INADIMPLÊNCIA DO MEI, UR SALVADOR, SETEMBRO/2024

OPTANTES  
(372.789)

ADIMPLENTES  
(176.423 | 47,3%)

INADIMPLENTES  
(196.366 | 52,7%)

**No caso do MEI estar inadimplente com os pagamentos (DAS), qual é o prejuízo ou penalidade que o MEI terá junto ao INSS/Previdência Social?**

Primeiro, não terá esse tempo inadimplente contado para nenhum benefício da previdência social.

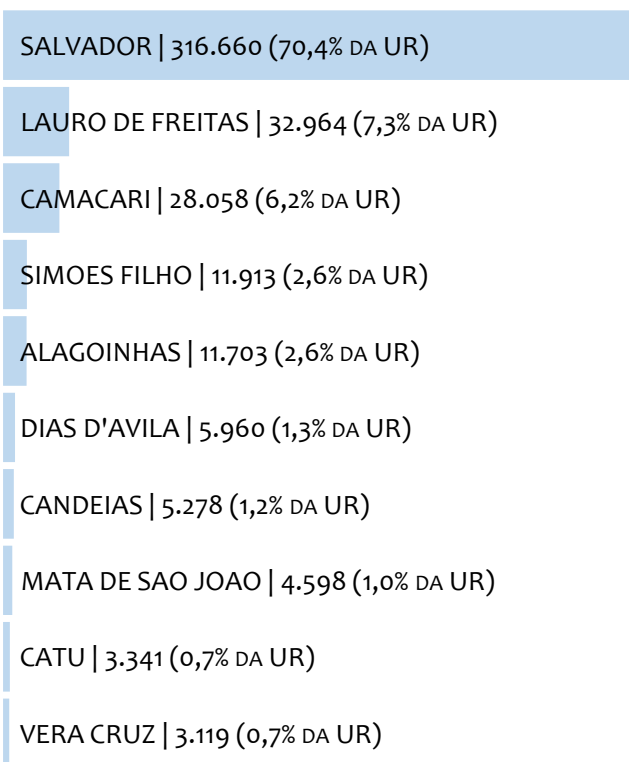
Segundo, caso necessite de algum benefício não programado, como auxílio doença, pensão por morte ou salário maternidade, por exemplo, poderá não ter direito a esses.

Além disso, quando for recolher as contribuições atrasadas, terá que calcular os valores acrescidos de multa e juros.

Na UR SALVADOR, considerando o acumulado até setembro/2024, o percentual de MEI ADIMPLENTES é de 47,3% (176.423).

## RANKING POR MUNICÍPIO, UR SALVADOR, ACUMULADO ATÉ DEZEMBRO/2024


■ TOTAL ■ MEI ■ MPE



Na UR SALVADOR, no acumulado até dezembro/2024, SALVADOR é o município com maior número de MEI+MPE com 316.660 empresas, representando 70,4% do total de MEI+MPE da UR. Quanto ao MEI, SALVADOR é o município com maior quantitativo com 252.923, representando 72,7% do total de MEI da UR e 56,3% do total da UR cadastradas no SIMPLES. Quanto a MPE, SALVADOR é o município com maior quantitativo com 63.737, representando 62,8% do total de MPE da UR e 14,2% do total da UR cadastradas no SIMPLES.

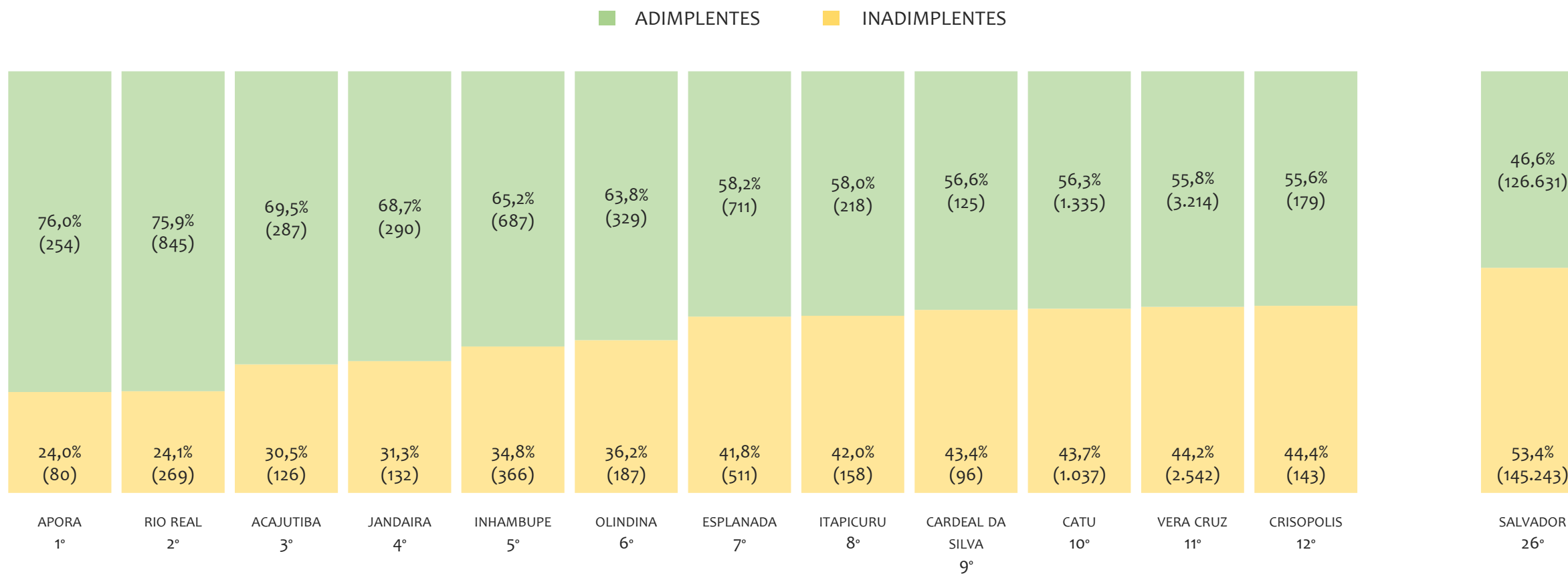
RANKING POR MUNICÍPIO, UR SALVADOR, SALDO DE DEZEMBRO/2024

TOTAL MEI MPE



Na UR SALVADOR, considerando o SALDO de dezembro/2024, OURICANGAS é o município com maior SALDO de MEI+MPE com -5 empresas, representando 0,0% do SALDO de MEI+MPE da UR. Quanto ao MEI, OURICANGAS é o município de maior SALDO com -6, representando 0,0% do SALDO de MEI da UR e 0,0% do SALDO de empresas da UR cadastradas no SIMPLES. Quanto a MPE, SATIRO DIAS é o município com maior SALDO com 3, representando 0,0% do SALDO de MPE da UR e 0,0% do SALDO de empresas da UR cadastradas no SIMPLES.

RANKING DE ADIMPLÊNCIA E INADIMPLÊNCIA DO MEI, UR SALVADOR, POR MUNICÍPIO, SETEMBRO/2024



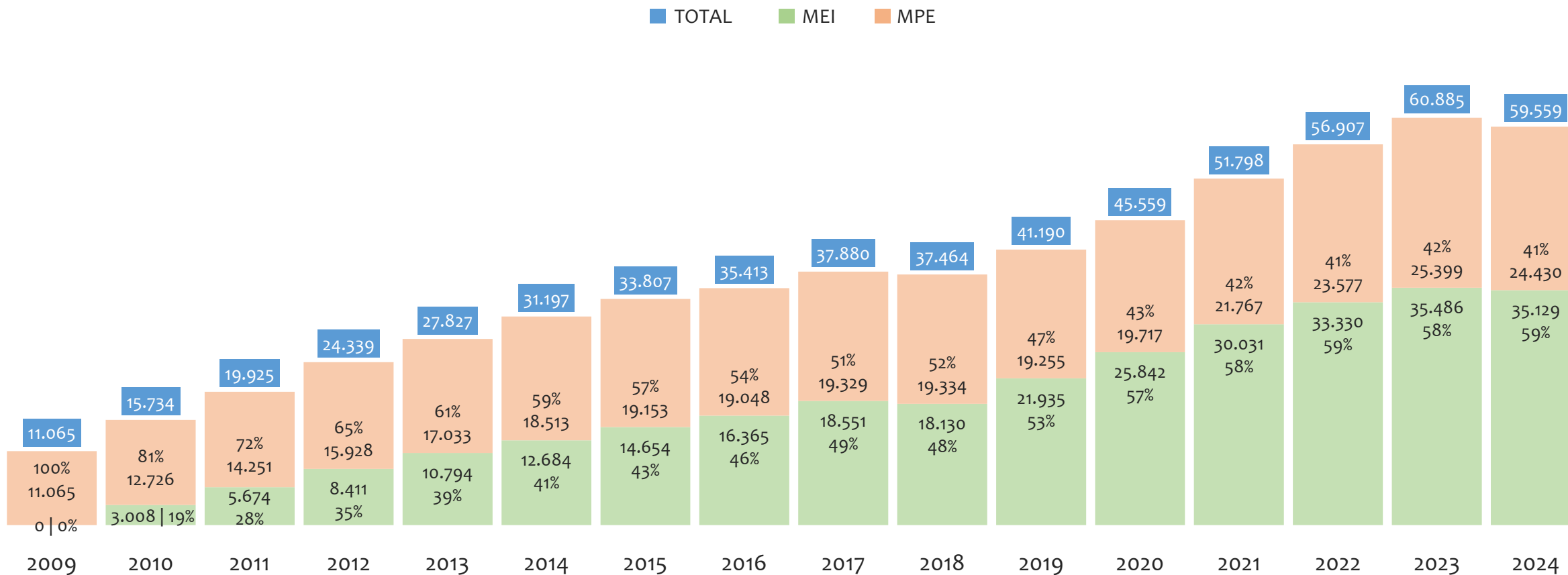
Na UR SALVADOR, considerando o acumulado até setembro/2024, o município APORA apresenta o maior PERCENTUAL de ADIMPLENTES dentro do mesmo município com 76,0% (254 adimplentes), sendo que este grupo equivale a 0,1% dos ADIMPLENTES da UR SALVADOR.



# UR BARREIRAS

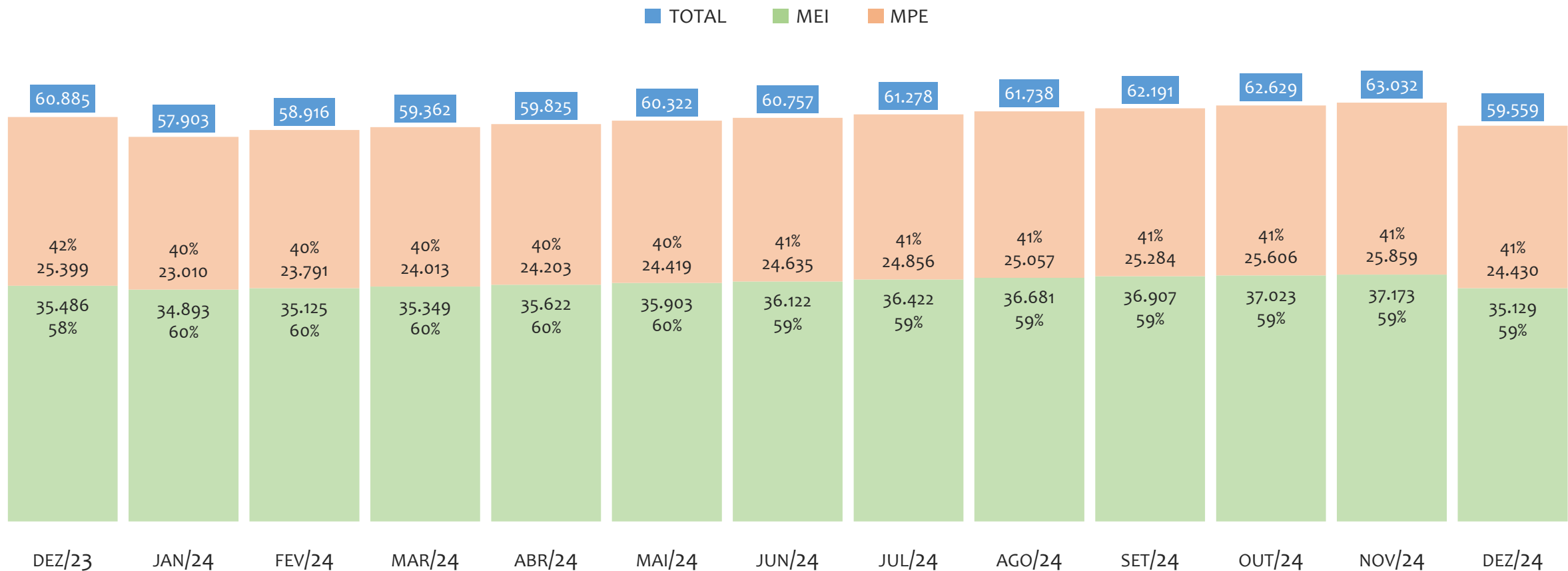


HISTÓRICO ANUAL DO ACUMULADO DE MEI, MPE E TOTAL, UR BARREIRAS, 2009 A DEZEMBRO/2024



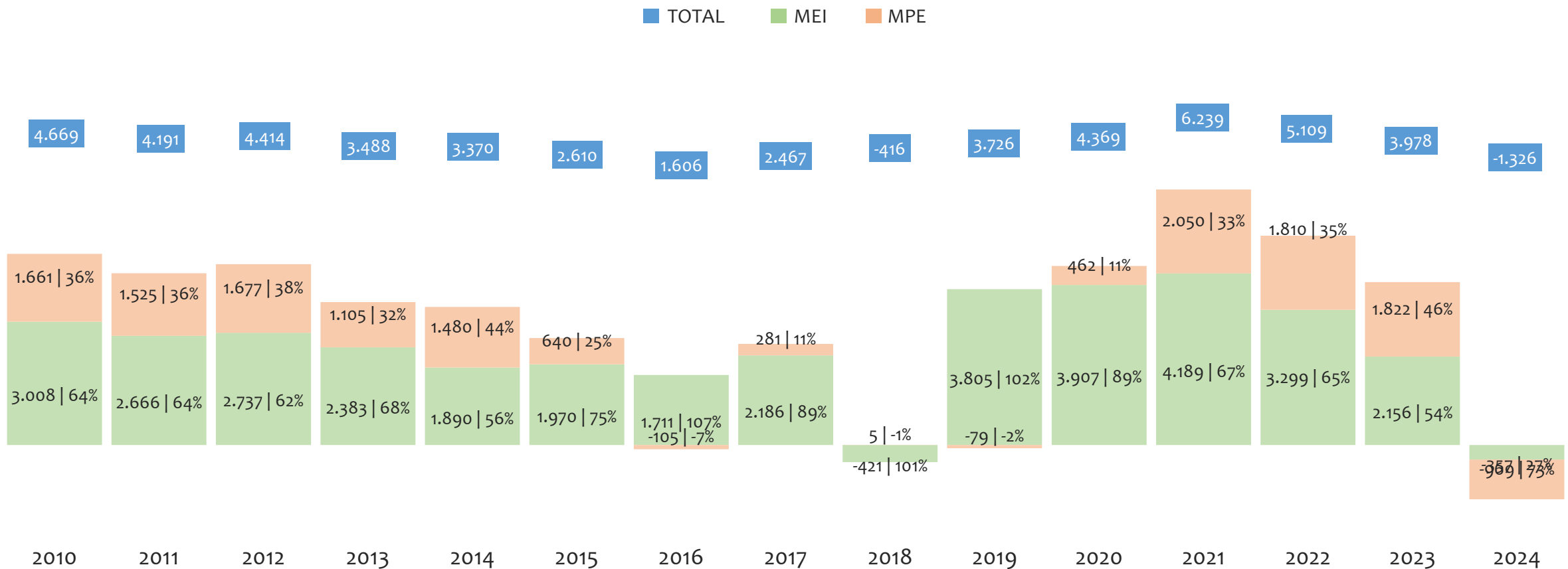
Na UR BARREIRAS, de 2009 a dezembro/2024, o crescimento de microempreendedores individuais (MEI) de 35128900% (0 para 35.129) é superior ao crescimento de micro e pequenas empresas (MPE) de 121% (11.065 para 24.430). No TOTAL (MEI + MPE), o crescimento no mesmo período é de 438% (11.065 para 59.559). A taxa média de crescimento anual composta é de 149% ao ano para MEI, 5% ao ano para MPE e 12% ao ano para MEI + MPE. Ainda neste mesmo período, a participação do MEI cresceu de 0% para 59% do total das empresas cadastradas no SIMPLES NACIONAL.

HISTÓRICO MENSAL DO ACUMULADO DE MEI, MPE E TOTAL, UR BARREIRAS, DEZ/2023 A DEZ/2024



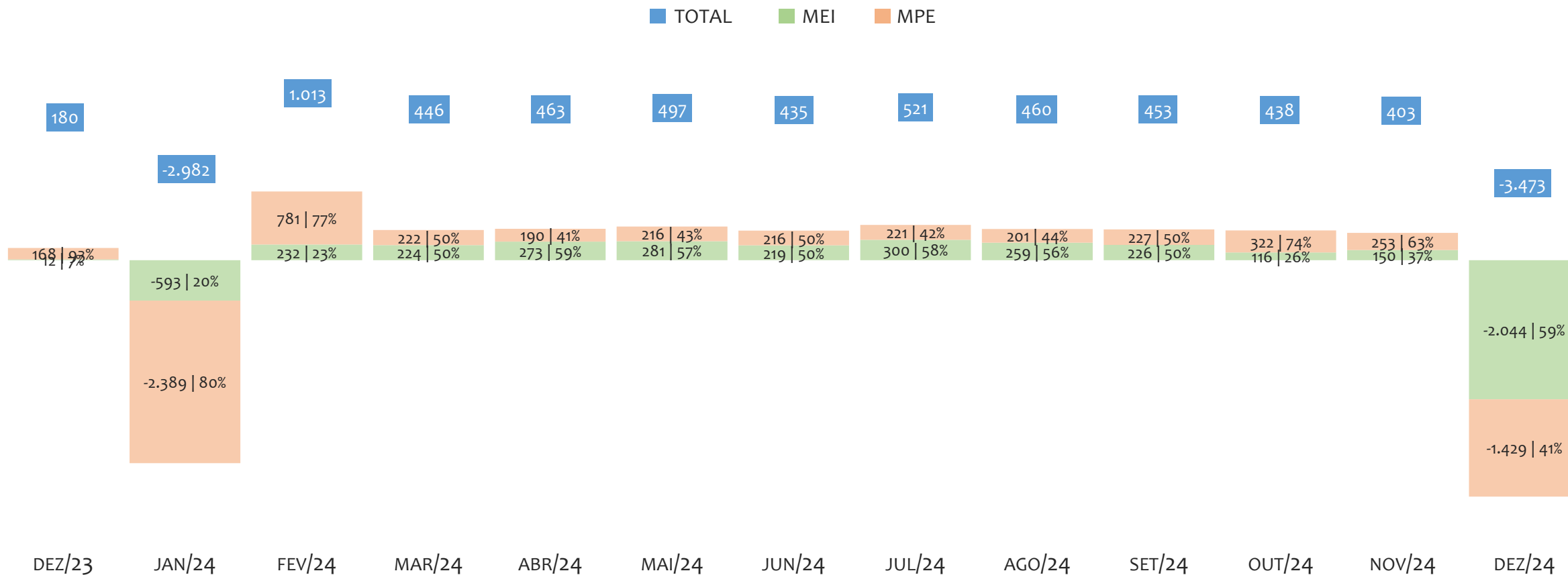
Na UR BARREIRAS, de dezembro/2023 a dezembro/2024, o crescimento de microempreendedores individuais (MEI) de -1,0% (35.486 para 35.129) é superior ao crescimento de micro e pequenas empresas (MPE) de -3,8% (25.399 para 24.430). No TOTAL (MEI + MPE), o crescimento no mesmo período é de -2,2% (60.885 para 59.559). A taxa média de crescimento mensal composta é de -0,1% ao mês para MEI, -0,3% ao mês para MPE e -0,2% ao mês para MEI + MPE. Ainda neste mesmo período, a participação do MEI cresceu de 58% para 59% do total das empresas cadastradas no SIMPLES NACIONAL.

## HISTÓRICO ANUAL DO SALDO DE MEI, MPE E TOTAL, UR BARREIRAS, 2010 A DEZEMBRO/2024



O SALDO anual é calculado pela diferença entre novos cadastros e cadastros excluídos em cada ano. A queda brusca do SALDO em 2016 e 2018 deve-se ao reprocessamento acumulado dos cadastros de MEI e MPE vinculados ao Simples Nacional com a exclusão dos inativos, inadimplentes etc. Na UR BARREIRAS, o maior saldo de MEI ocorre em 2021 (4.189) e o menor em 2018 (-421). O maior saldo de MPE ocorre em 2021 (2.050) e o menor em 2024 (-969). O maior saldo no TOTAL (MPE + MEI) ocorre em 2021 (6.239) e o menor em 2024 (-1.326).

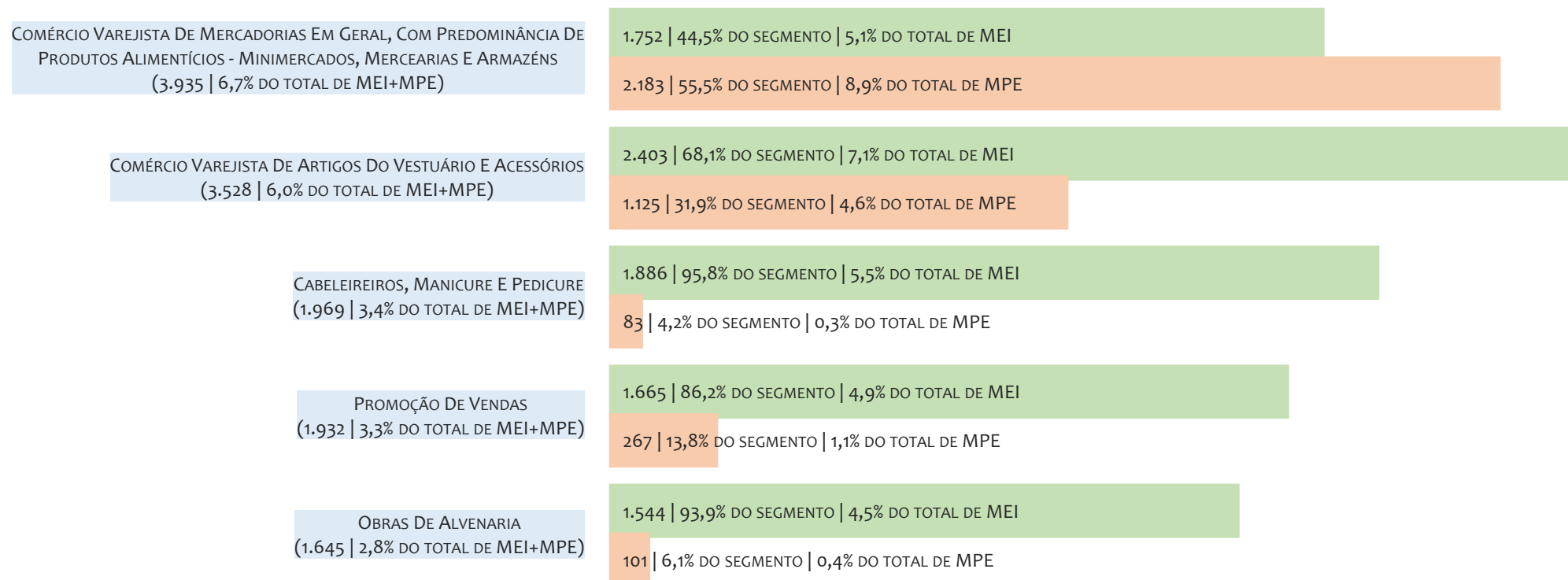
HISTÓRICO MENSAL DO SALDO DE MEI, MPE E TOTAL, UR BARREIRAS, DEZ/2023 A DEZ/2024



O SALDO mensal é calculado pela diferença entre novos cadastros e cadastros excluídos em cada mês. A queda brusca do SALDO em JANEIRO deve-se ao reprocessamento dos cadastros de MEI e MPE vinculados ao Simples Nacional com a exclusão dos inativos, inadimplentes etc. Na UR BARREIRAS, o maior saldo de MEI ocorre em jul/24 (300) e o menor em dez/24 (-2.044). O maior saldo de MPE ocorre em fev/24 (781) e o menor em jan/24 (-2.389). O maior saldo no TOTAL (MPE + MEI) ocorre em fev/24 (1.013) e o menor em dez/24 (-3.473).

## RANKING DE MEI+MPE DOS 5 PRINCIPAIS CNAES, UR BARREIRAS, ACUMULADO ATÉ 04/01/2025

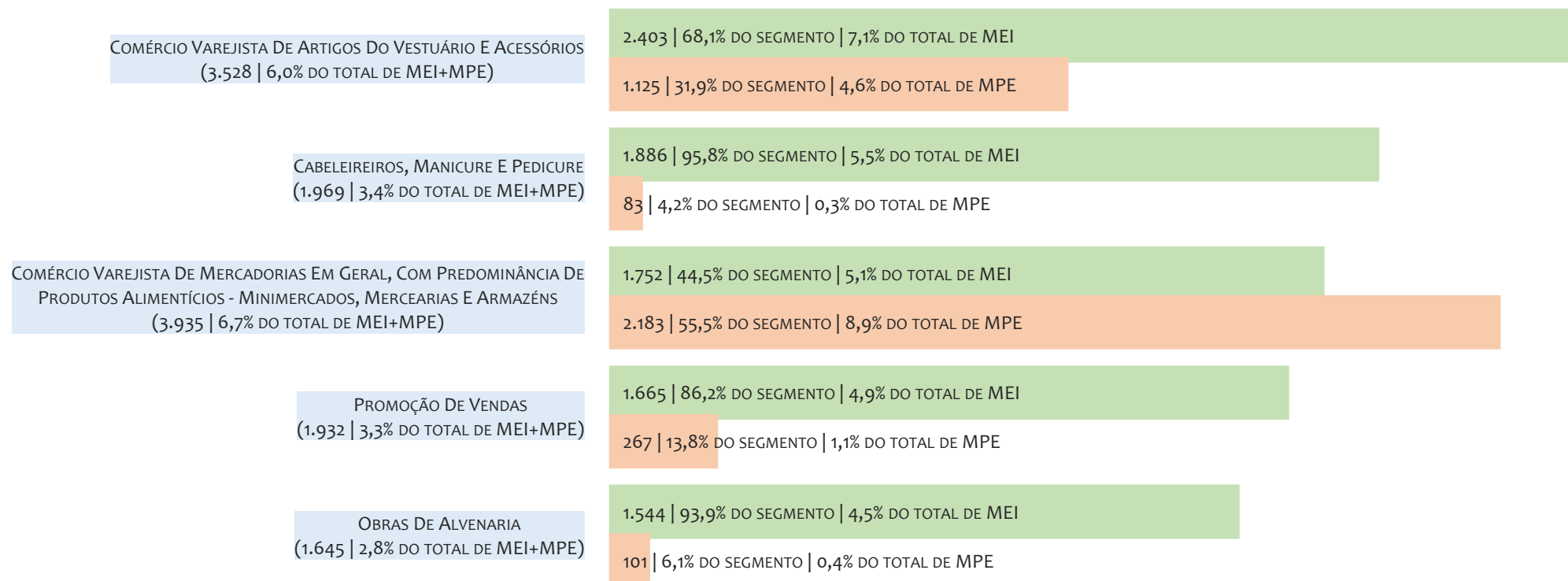
■ TOTAL ■ MEI ■ MPE



Na UR BARREIRAS, considerando o acumulado até 04/01/2025, o CNAE com maior número de MEI+MPE é Comércio Varejista De Mercadorias Em Geral, Com Predominância De Produtos Alimentícios - Minimercados, Mercarias E Armazéns, com 3.935, representando 6,7% do TOTAL de MEI+MPE. Desse montante, 44,5% são MEI (1.752) e 55,5% são MPE (2.183).

## RANKING DE MEI DOS 5 PRINCIPAIS CNAES, UR BARREIRAS, ACUMULADO ATÉ 04/01/2025


■ TOTAL ■ MEI ■ MPE



Na UR BARREIRAS, considerando o acumulado até 04/01/2025, o CNAE com maior número de MEI é Comércio Varejista De Artigos Do Vestuário E Acessórios, com 2.403, representando 68,1% do total dentro do segmento e 7,1% do TOTAL de MEI.


## RANKING DE MPE DOS 5 PRINCIPAIS CNAES, UR BARREIRAS, ACUMULADO ATÉ 04/01/2025

■ TOTAL ■ MEI ■ MPE



Na UR BARREIRAS, considerando o acumulado até 04/01/2025, o CNAE com maior número de MPE é Comércio Varejista De Mercadorias Em Geral, Com Predominância De Produtos Alimentícios - Minimercados, Mercarias E Armazéns, com 2.183, representando 55,5% do total dentro do segmento e 8,9% do TOTAL de MPE.

## PERCENTUAL DE ADIMPLÊNCIA E INADIMPLÊNCIA DO MEI, UR BARREIRAS, SETEMBRO/2024



**No caso do MEI estar inadimplente com os pagamentos (DAS), qual é o prejuízo ou penalidade que o MEI terá junto ao INSS/Previdência Social?**

Primeiro, não terá esse tempo inadimplente contado para nenhum benefício da previdência social.

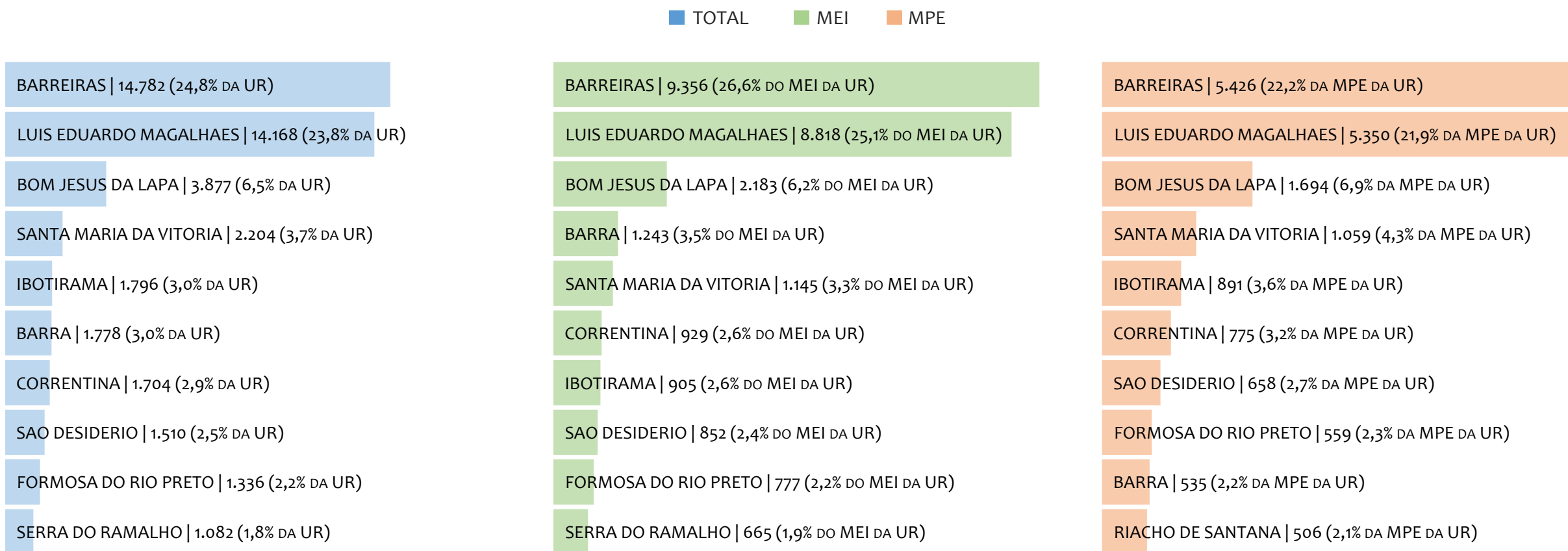
Segundo, caso necessite de algum benefício não programado, como auxílio doença, pensão por morte ou salário maternidade, por exemplo, poderá não ter direito a esses.

Além disso, quando for recolher as contribuições atrasadas, terá que calcular os valores acrescidos de multa e juros.

Na UR BARREIRAS, considerando o acumulado até setembro/2024, o percentual de MEI ADIMPLENTES é de 62,6% (23.114).

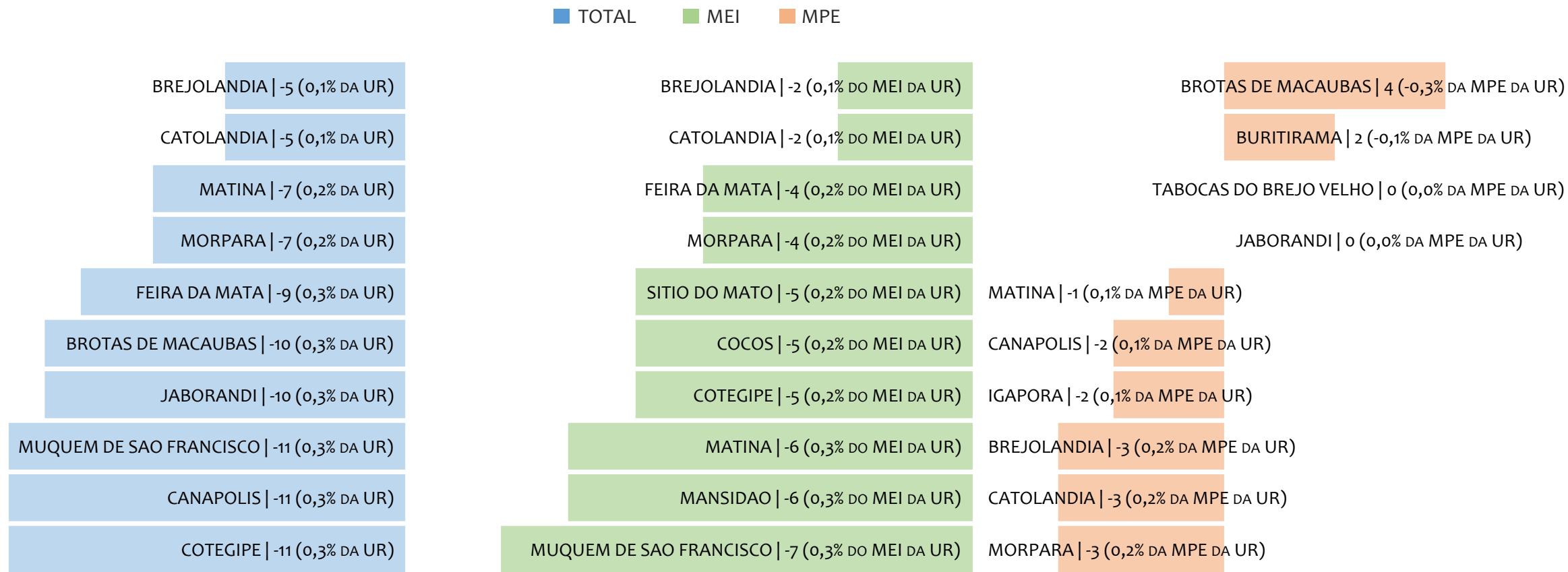


## RANKING POR MUNICÍPIO, UR BARREIRAS, ACUMULADO ATÉ DEZEMBRO/2024



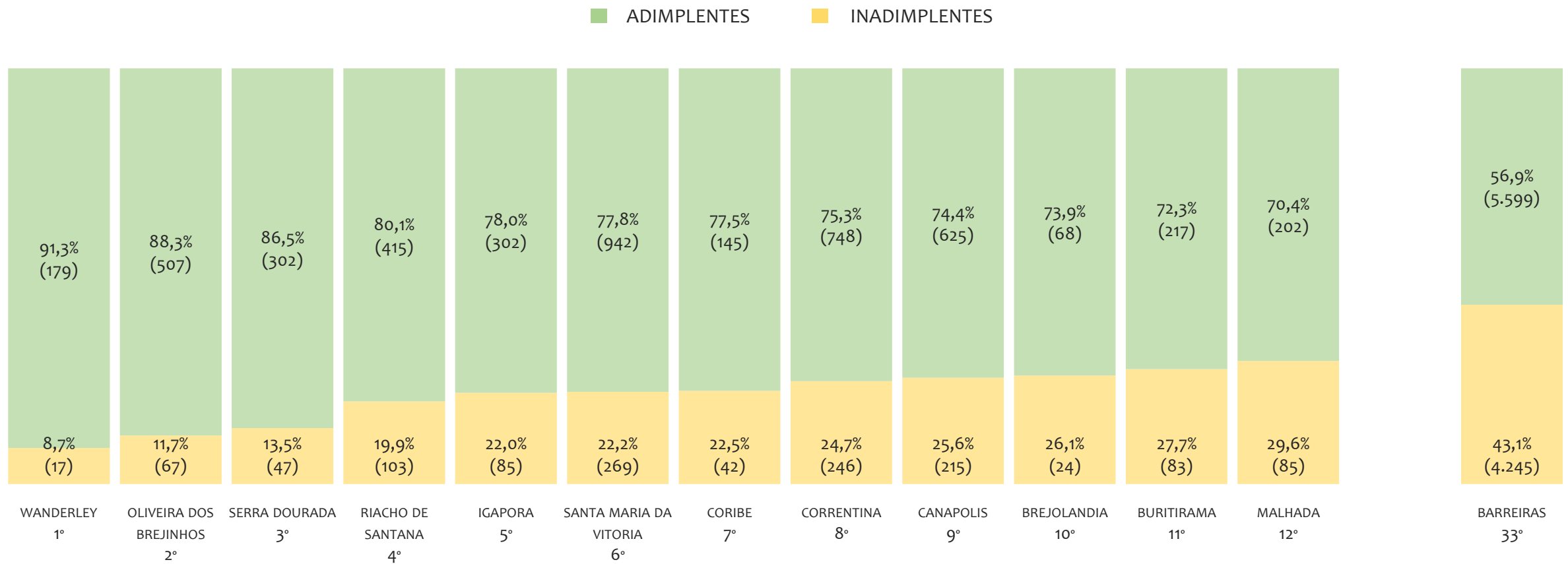
Na UR BARREIRAS, no acumulado até dezembro/2024, BARREIRAS é o município com maior número de MEI+MPE com 14.782 empresas, representando 24,8% do total de MEI+MPE da UR. Quanto ao MEI, BARREIRAS é o município com maior quantitativo com 9.356, representando 26,6% do total de MEI da UR e 15,7% do total da UR cadastradas no SIMPLES. Quanto a MPE, BARREIRAS é o município com maior quantitativo com 5.426, representando 22,2% do total de MPE da UR e 9,1% do total da UR cadastradas no SIMPLES.

RANKING POR MUNICÍPIO, UR BARREIRAS, SALDO DE DEZEMBRO/2024



Na UR BARREIRAS, considerando o SALDO de dezembro/2024, BREJOLANDIA é o município com maior SALDO de MEI+MPE com -5 empresas, representando 0,1% do SALDO de MEI+MPE da UR. Quanto ao MEI, BREJOLANDIA é o município de maior SALDO com -2, representando 0,1% do SALDO de MEI da UR e 0,1% do SALDO de empresas da UR cadastradas no SIMPLES. Quanto a MPE, BROTTAS DE MACAUBAS é o município com maior SALDO com 4, representando -0,3% do SALDO de MPE da UR e -0,1% do SALDO de empresas da UR cadastradas no SIMPLES.

## RANKING DE ADIMPLÊNCIA E INADIMPLÊNCIA DO MEI, UR BARREIRAS, POR MUNICÍPIO, SETEMBRO/2024

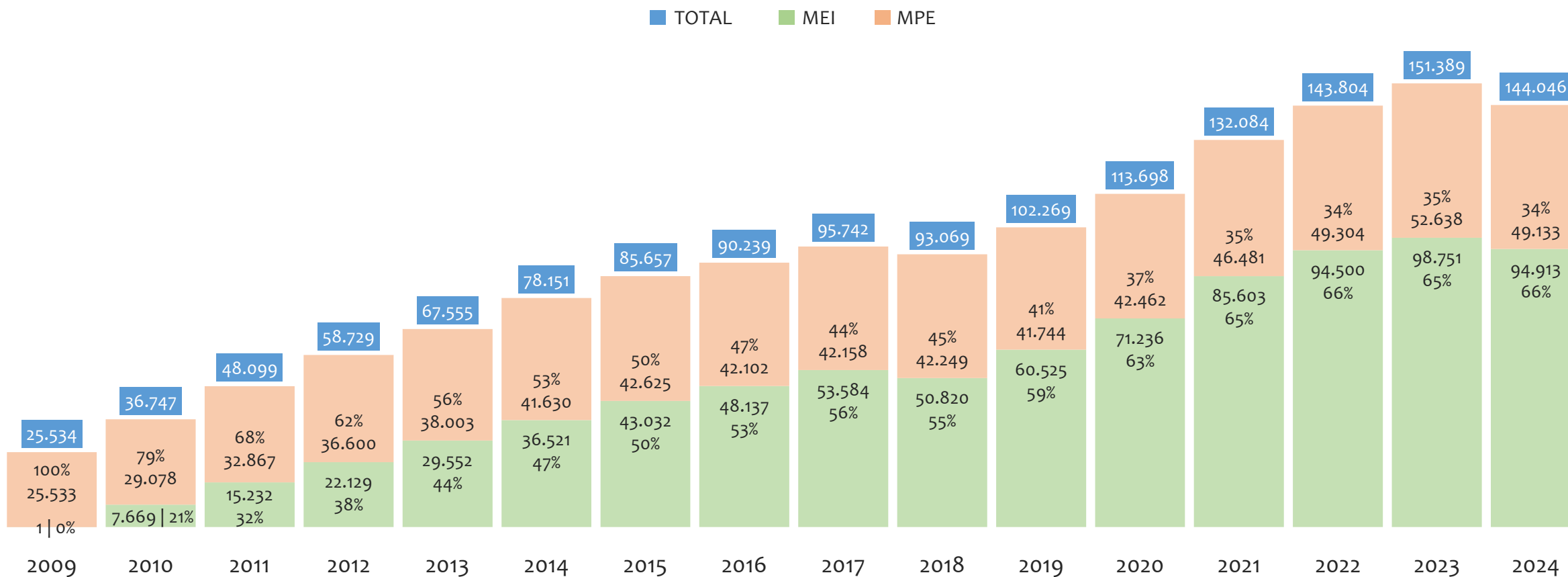


Na UR BARREIRAS, considerando o acumulado até setembro/2024, o município WANDERLEY apresenta o maior PERCENTUAL de ADIMPLENTES dentro do mesmo município com 91,3% (179 adimplentes), sendo que este grupo equivale a 0,7% dos ADIMPLENTES da UR BARREIRAS.



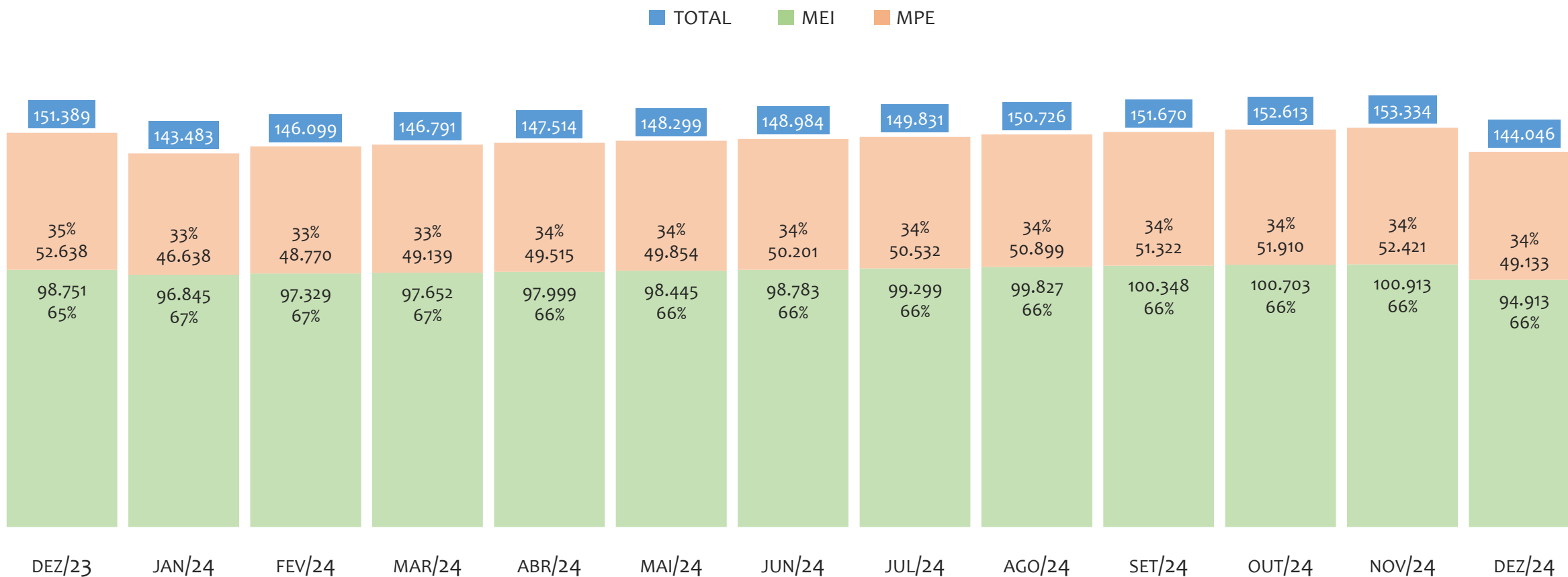
# UR FEIRA DE SANTANA

HISTÓRICO ANUAL DO ACUMULADO DE MEI, MPE E TOTAL, UR FEIRA DE SANTANA, 2009 A DEZEMBRO/2024



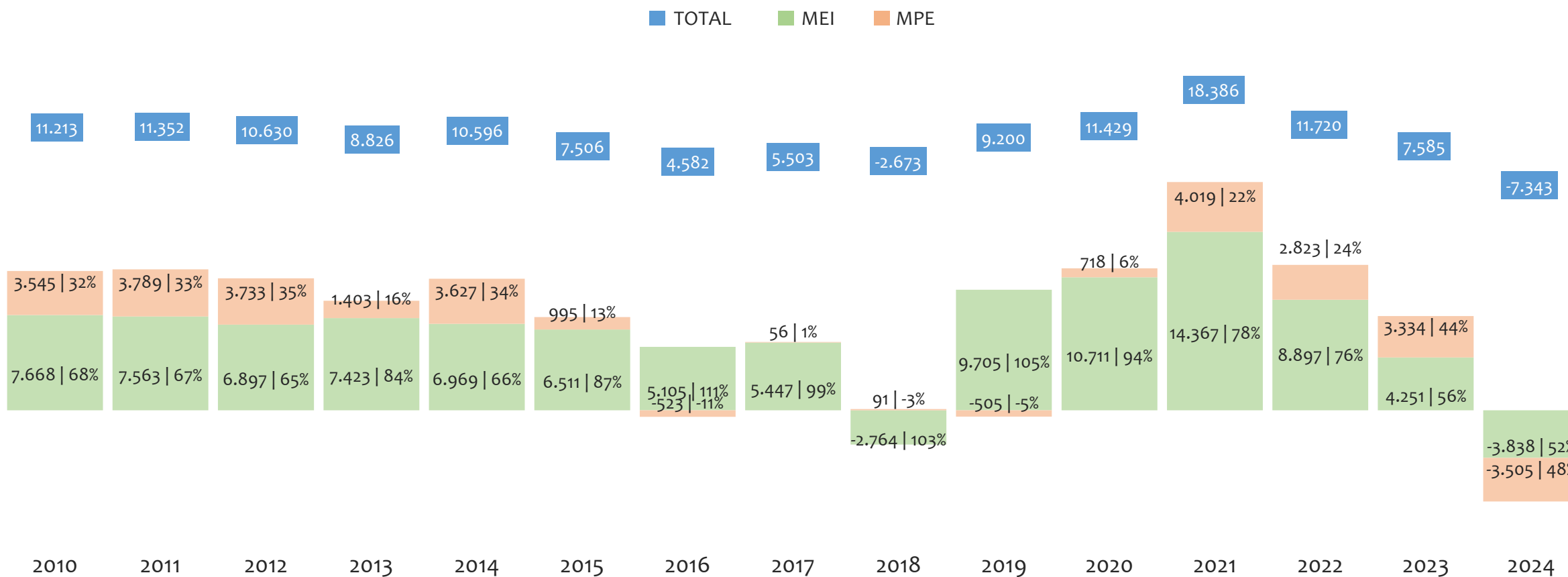
Na UR FEIRA DE SANTANA, de 2009 a dezembro/2024, o crescimento de microempreendedores individuais (MEI) de 9491200% (1 para 94.913) é superior ao crescimento de micro e pequenas empresas (MPE) de 92% (25.533 para 49.133). No TOTAL (MEI + MPE), o crescimento no mesmo período é de 464% (25.534 para 144.046). A taxa média de crescimento anual composta é de 115% ao ano para MEI, 4% ao ano para MPE e 12% ao ano para MEI + MPE. Ainda neste mesmo período, a participação do MEI cresceu de 0% para 66% do total das empresas cadastradas no SIMPLES NACIONAL.

HISTÓRICO MENSAL DO ACUMULADO DE MEI, MPE E TOTAL, UR FEIRA DE SANTANA, DEZ/2023 A DEZ/2024



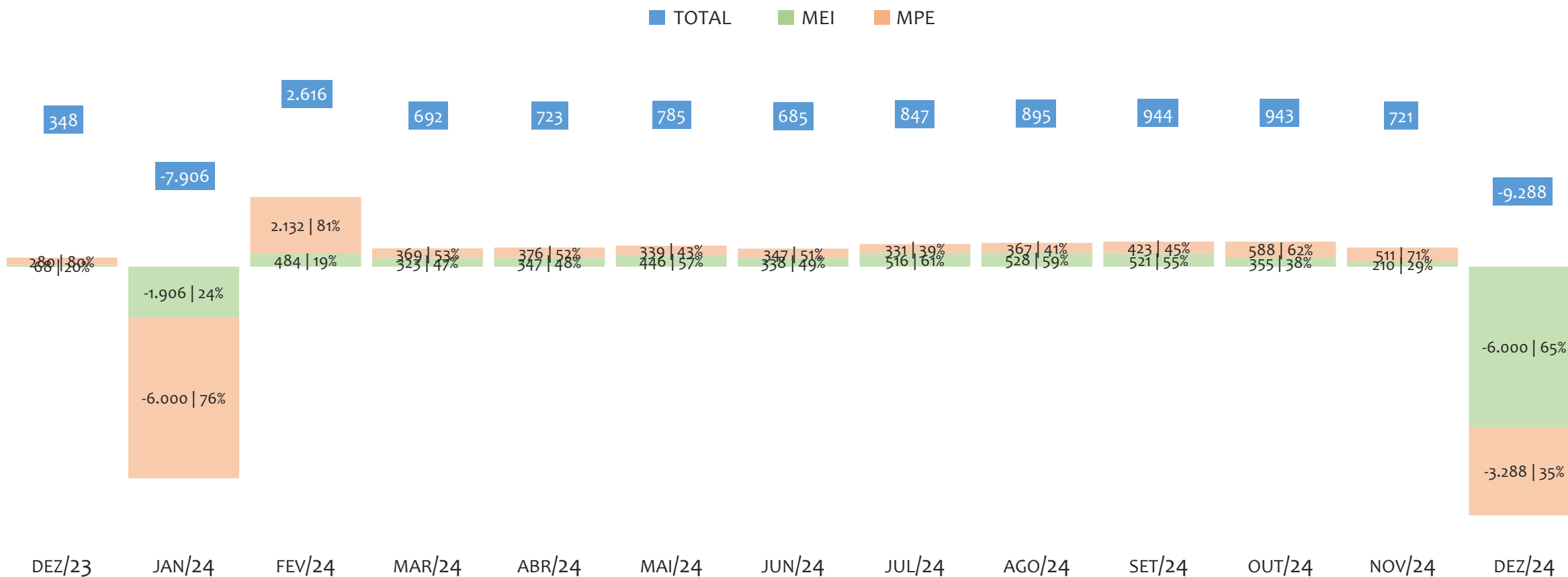
Na UR FEIRA DE SANTANA, de dezembro/2023 a dezembro/2024, o crescimento de microempreendedores individuais (MEI) de -3,9% (98.751 para 94.913) é superior ao crescimento de micro e pequenas empresas (MPE) de -6,7% (52.638 para 49.133). No TOTAL (MEI + MPE), o crescimento no mesmo período é de -4,9% (151.389 para 144.046). A taxa média de crescimento mensal composta é de -0,3% ao mês para MEI, -0,6% ao mês para MPE e -0,4% ao mês para MEI + MPE. Ainda neste mesmo período, a participação do MEI cresceu de 65% para 66% do total das empresas cadastradas no SIMPLES NACIONAL.

HISTÓRICO ANUAL DO SALDO DE MEI, MPE E TOTAL, UR FEIRA DE SANTANA, 2010 A DEZEMBRO/2024



O SALDO anual é calculado pela diferença entre novos cadastros e cadastros excluídos em cada ano. A queda brusca do SALDO em 2016 e 2018 deve-se ao reprocessamento acumulado dos cadastros de MEI e MPE vinculados ao Simples Nacional com a exclusão dos inativos, inadimplentes etc. Na UR FEIRA DE SANTANA, o maior saldo de MEI ocorre em 2021 (14.367) e o menor em 2024 (-3.838). O maior saldo de MPE ocorre em 2021 (4.019) e o menor em 2024 (-3.505). O maior saldo no TOTAL (MPE + MEI) ocorre em 2021 (18.386) e o menor em 2024 (-7.343).

HISTÓRICO MENSAL DO SALDO DE MEI, MPE E TOTAL, UR FEIRA DE SANTANA, DEZ/2023 A DEZ/2024




O SALDO mensal é calculado pela diferença entre novos cadastros e cadastros excluídos em cada mês. A queda brusca do SALDO em JANEIRO deve-se ao reprocessamento dos cadastros de MEI e MPE vinculados ao Simples Nacional com a exclusão dos inativos, inadimplentes etc. Na UR FEIRA DE SANTANA, o maior saldo de MEI ocorre em ago/24 (528) e o menor em dez/24 (-6.000). O maior saldo de MPE ocorre em fev/24 (2.132) e o menor em jan/24 (-6.000). O maior saldo no TOTAL (MPE + MEI) ocorre em fev/24 (2.616) e o menor em dez/24 (-9.288).



## RANKING DE MEI+MPE DOS 5 PRINCIPAIS CNAES, UR FEIRA DE SANTANA, ACUMULADO ATÉ 04/01/2025


■ TOTAL ■ MEI ■ MPE



Na UR FEIRA DE SANTANA, considerando o acumulado até 04/01/2025, o CNAE com maior número de MEI+MPE é Comércio Varejista De Artigos Do Vestuário E Acessórios, com 9.297, representando 6,5% do TOTAL de MEI+MPE. Desse montante, 74,8% são MEI (6.957) e 25,2% são MPE (2.340).

## RANKING DE MEI DOS 5 PRINCIPAIS CNAES, UR FEIRA DE SANTANA, ACUMULADO ATÉ 04/01/2025


■ TOTAL ■ MEI ■ MPE



Na UR FEIRA DE SANTANA, considerando o acumulado até 04/01/2025, o CNAE com maior número de MEI é Comércio Varejista De Artigos Do Vestuário E Acessórios, com 6.957, representando 74,8% do total dentro do segmento e 7,4% do TOTAL de MEI.

RANKING DE MPE DOS 5 PRINCIPAIS CNAES, UR FEIRA DE SANTANA, ACUMULADO ATÉ 04/01/2025

TOTAL MEI MPE



Na UR FEIRA DE SANTANA, considerando o acumulado até 04/01/2025, o CNAE com maior número de MPE é Comércio Varejista De Mercadorias Em Geral, Com Predominância De Produtos Alimentícios - Minimercados, Mercearias E Armazéns, com 3.184, representando 38,0% do total dentro do segmento e 6,5% do TOTAL de MPE.

## PERCENTUAL DE ADIMPLÊNCIA E INADIMPLÊNCIA DO MEI, UR FEIRA DE SANTANA, SETEMBRO/2024

OPTANTES  
(100.348)ADIMPLENTES  
(61.452 | 61,2%)INADIMPLENTES  
(38.896 | 38,8%)

**No caso do MEI estar inadimplente com os pagamentos (DAS), qual é o prejuízo ou penalidade que o MEI terá junto ao INSS/Previdência Social?**

Primeiro, não terá esse tempo inadimplente contado para nenhum benefício da previdência social.

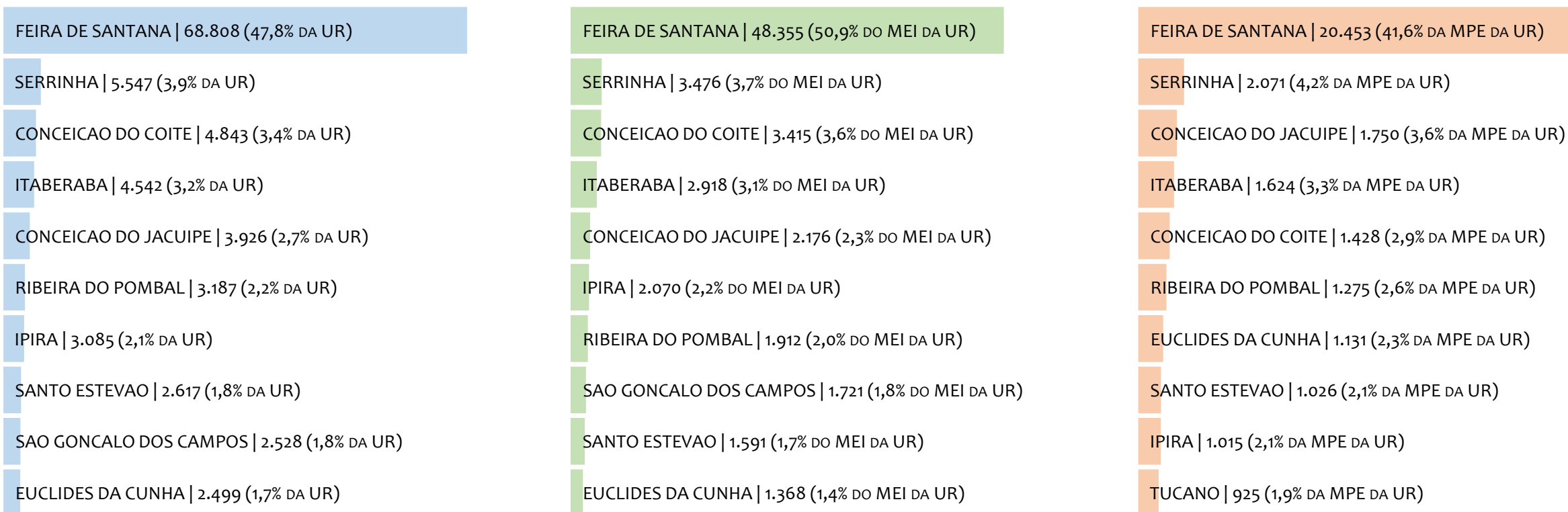
Segundo, caso necessite de algum benefício não programado, como auxílio doença, pensão por morte ou salário maternidade, por exemplo, poderá não ter direito a esses.

Além disso, quando for recolher as contribuições atrasadas, terá que calcular os valores acrescidos de multa e juros.

Na UR FEIRA DE SANTANA, considerando o acumulado até setembro/2024, o percentual de MEI ADIMPLENTES é de 61,2% (61.452).

## RANKING POR MUNICÍPIO, UR FEIRA DE SANTANA, ACUMULADO ATÉ DEZEMBRO/2024

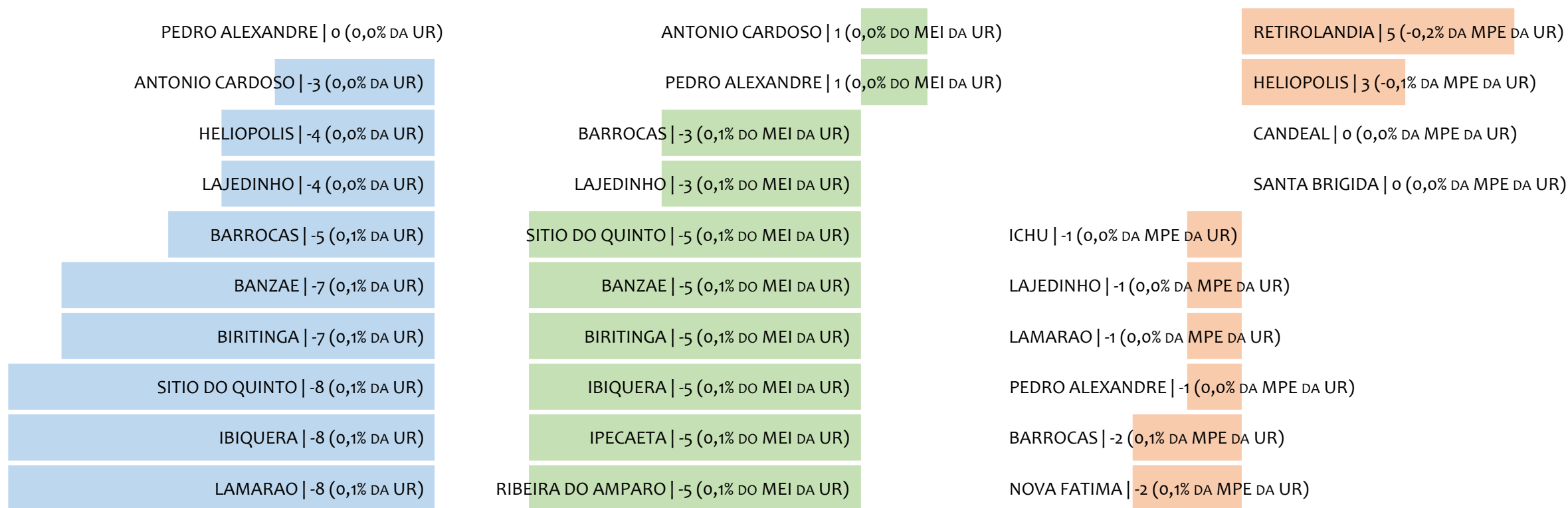
■ TOTAL ■ MEI ■ MPE



Na UR FEIRA DE SANTANA, no acumulado até dezembro/2024, FEIRA DE SANTANA é o município com maior número de MEI+MPE com 68.808 empresas, representando 47,8% do total de MEI+MPE da UR. Quanto ao MEI, FEIRA DE SANTANA é o município com maior quantitativo com 48.355, representando 50,9% do total de MEI da UR e 33,6% do total da UR cadastradas no SIMPLES. Quanto a MPE, FEIRA DE SANTANA é o município com maior quantitativo com 20.453, representando 41,6% do total de MPE da UR e 14,2% do total da UR cadastradas no SIMPLES.

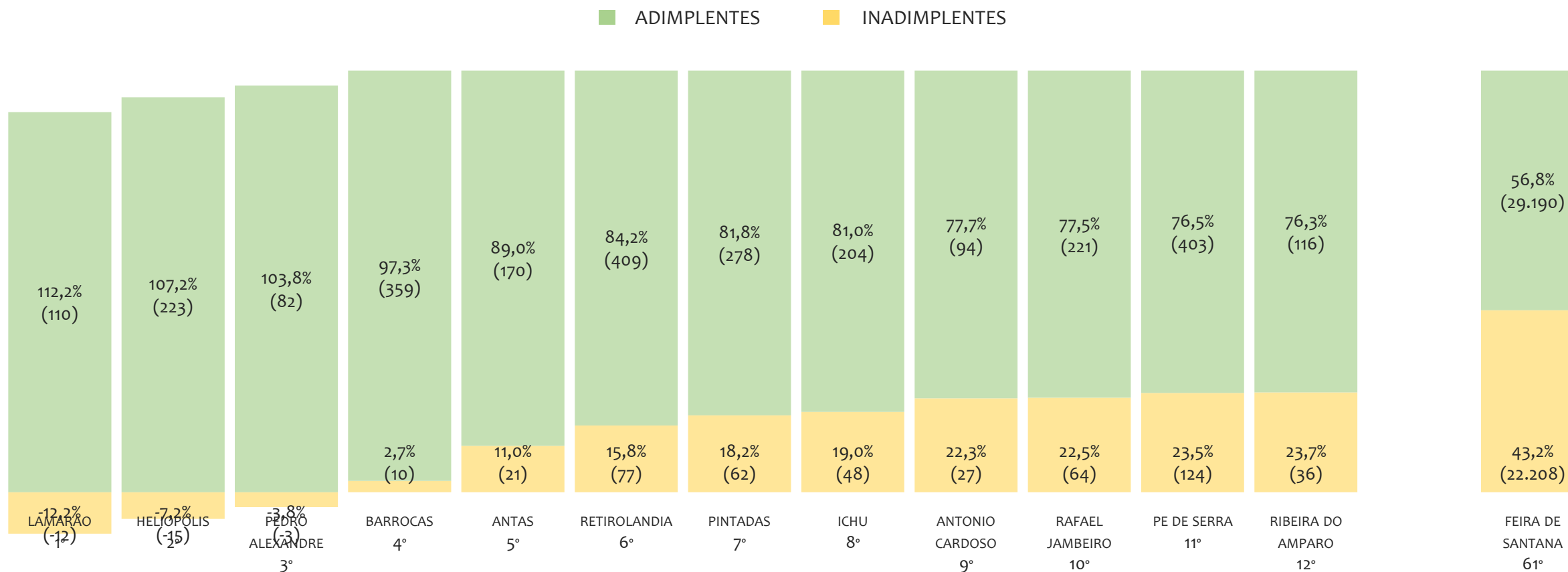
RANKING POR MUNICÍPIO, UR FEIRA DE SANTANA, SALDO DE DEZEMBRO/2024

TOTAL MEI MPE



Na UR FEIRA DE SANTANA, considerando o SALDO de dezembro/2024, PEDRO ALEXANDRE é o município com maior SALDO de MEI+MPE com o empresas, representando 0,0% do SALDO de MEI+MPE da UR. Quanto ao MEI, ANTONIO CARDOSO é o município de maior SALDO com 1, representando 0,0% do SALDO de MEI da UR e 0,0% do SALDO de empresas da UR cadastradas no SIMPLES. Quanto a MPE, RETIROLANDIA é o município com maior SALDO com 5, representando -0,2% do SALDO de MPE da UR e -0,1% do SALDO de empresas da UR cadastradas no SIMPLES.

RANKING DE ADIMPLÊNCIA E INADIMPLÊNCIA DO MEI, UR FEIRA DE SANTANA, POR MUNICÍPIO, SETEMBRO/2024



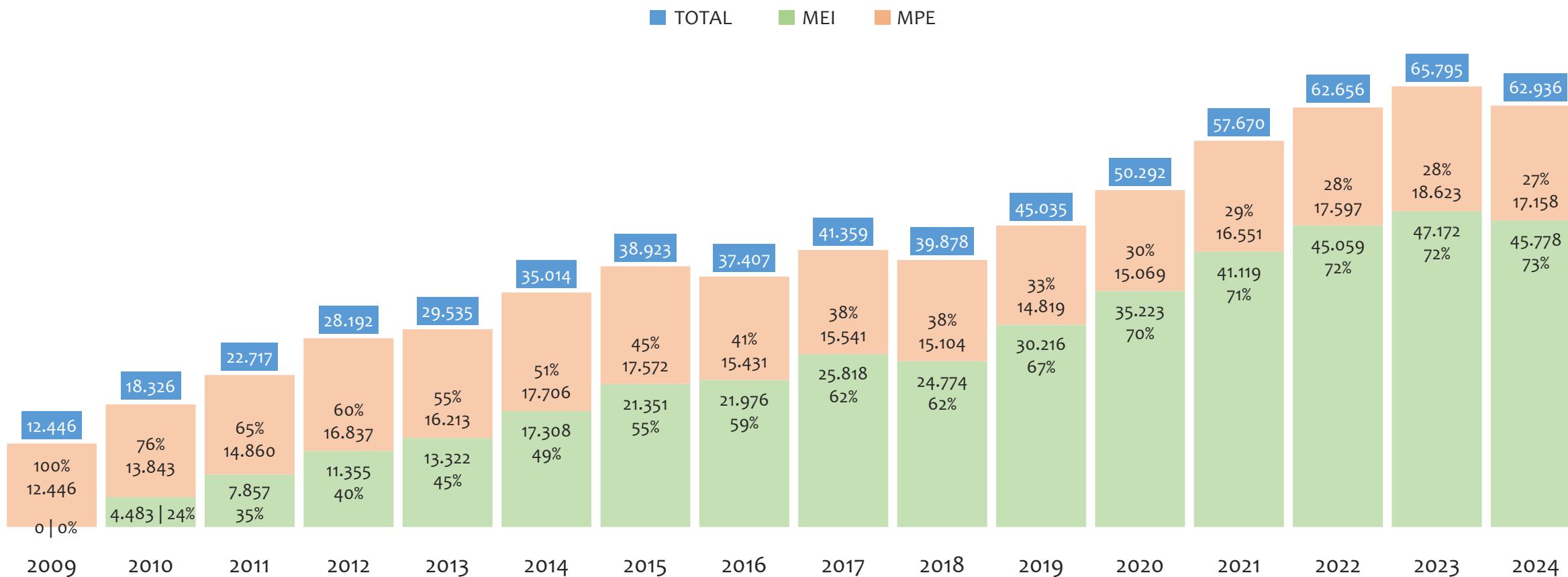
Na UR FEIRA DE SANTANA, considerando o acumulado até setembro/2024, o município LAMARAO apresenta o maior PERCENTUAL de ADIMPLENTES dentro do mesmo município com 112,2% (110 adimplentes), sendo que este grupo equivale a 0,2% dos ADIMPLENTES da UR FEIRA DE SANTANA.



# UR ILHÉUS

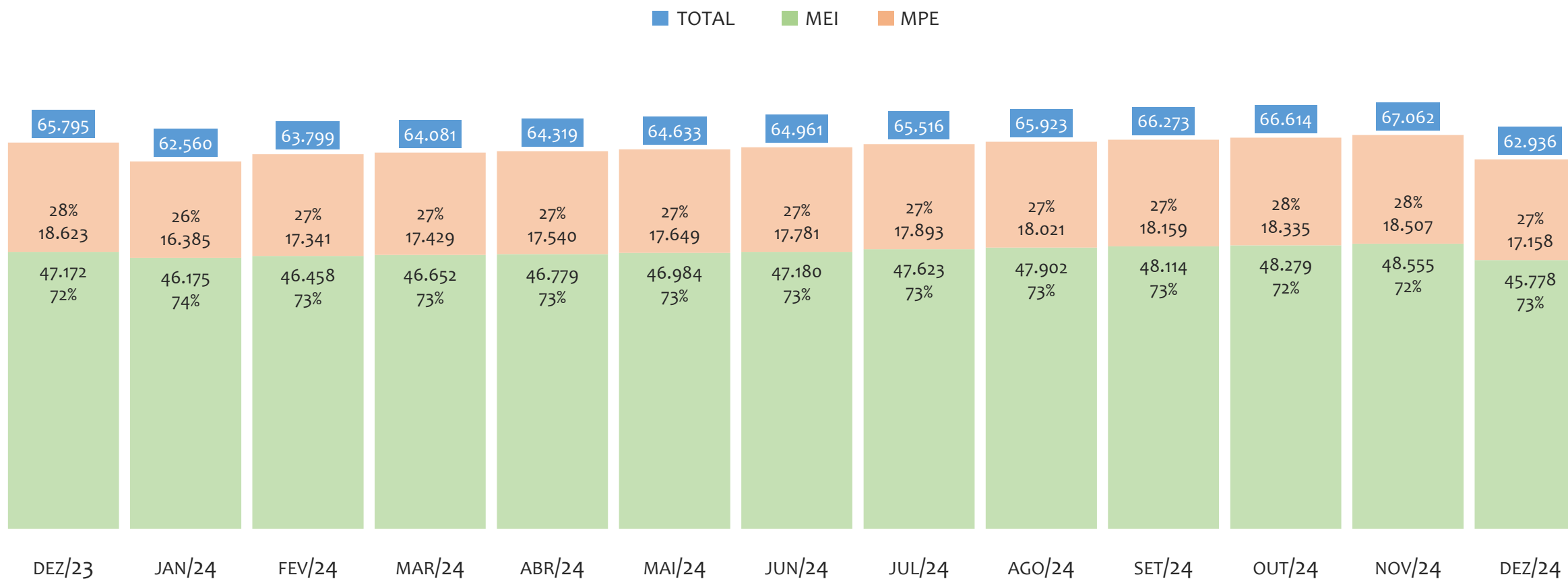


HISTÓRICO ANUAL DO ACUMULADO DE MEI, MPE E TOTAL, UR ILHÉUS, 2009 A DEZEMBRO/2024



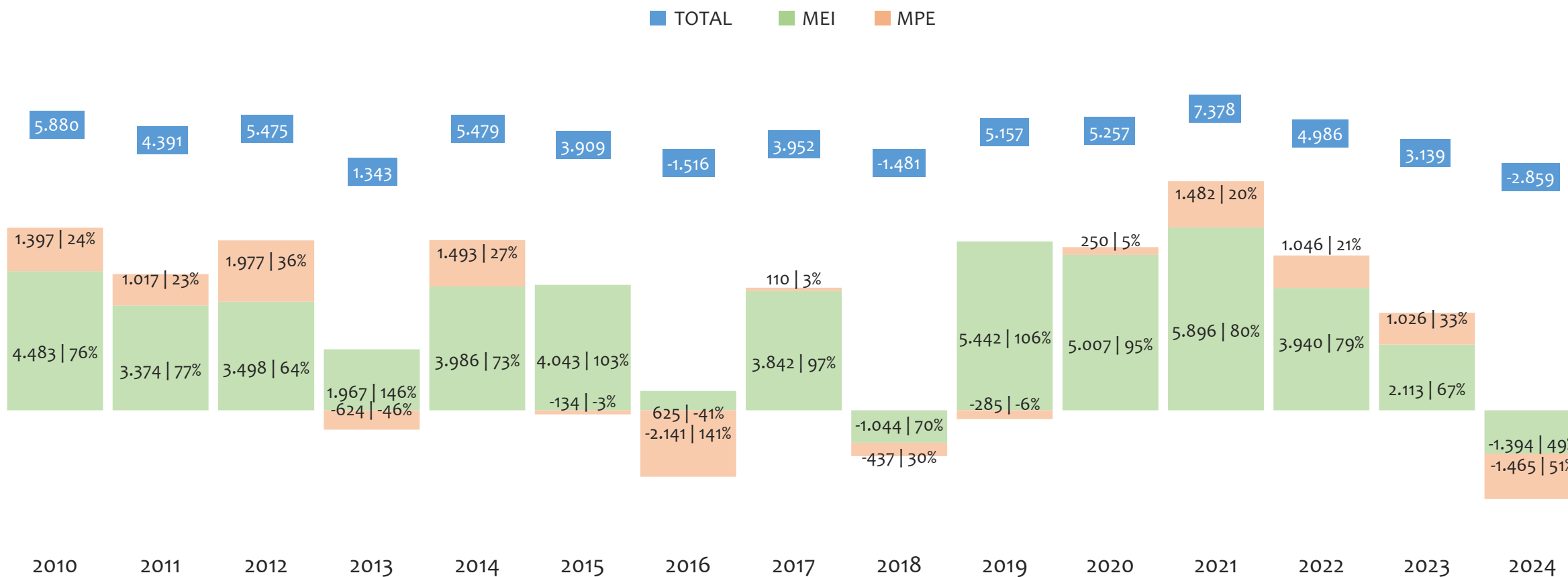
Na UR ILHÉUS, de 2009 a dezembro/2024, o crescimento de microempreendedores individuais (MEI) de 45777900% (0 para 45.778) é superior ao crescimento de micro e pequenas empresas (MPE) de 38% (12.446 para 17.158). No TOTAL (MEI + MPE), o crescimento no mesmo período é de 406% (12.446 para 62.936). A taxa média de crescimento anual composta é de 154% ao ano para MEI, 2% ao ano para MPE e 11% ao ano para MEI + MPE. Ainda neste mesmo período, a participação do MEI cresceu de 0% para 73% do total das empresas cadastradas no SIMPLES NACIONAL.

HISTÓRICO MENSAL DO ACUMULADO DE MEI, MPE E TOTAL, UR ILHÉUS, DEZ/2023 A DEZ/2024



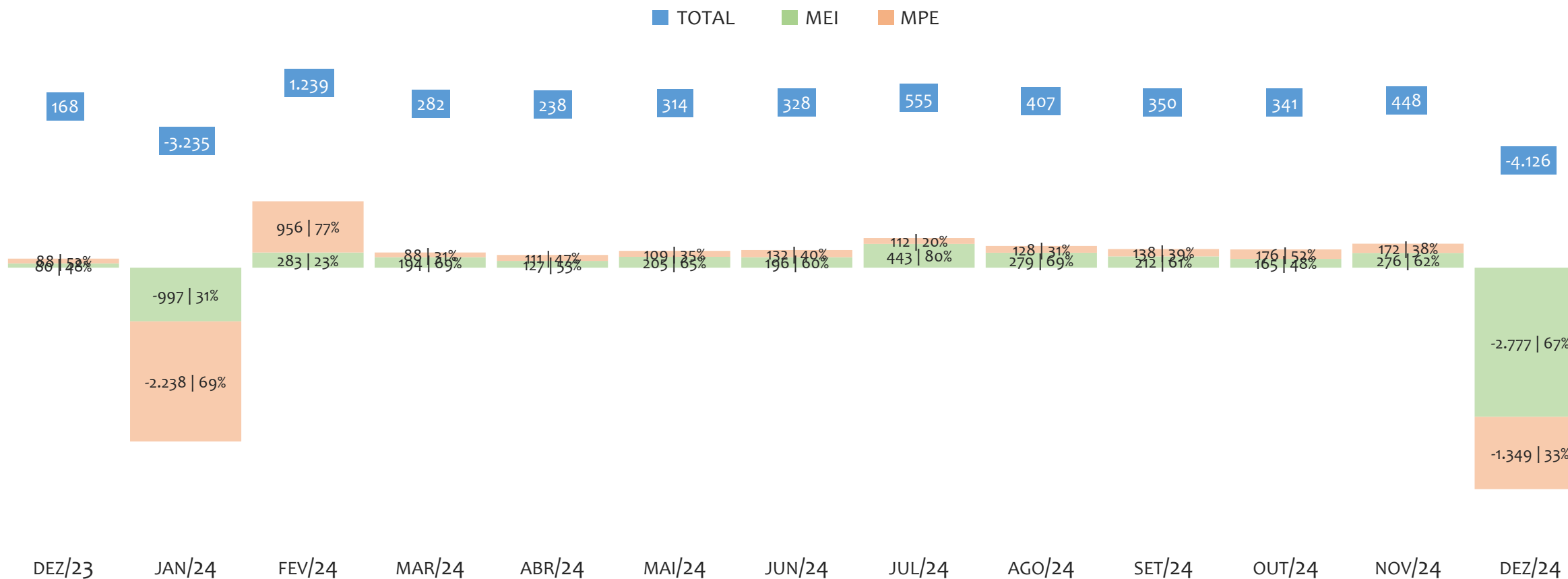
Na UR ILHÉUS, de dezembro/2023 a dezembro/2024, o crescimento de microempreendedores individuais (MEI) de -3,0% (47.172 para 45.778) é superior ao crescimento de micro e pequenas empresas (MPE) de -7,9% (18.623 para 17.158). No TOTAL (MEI + MPE), o crescimento no mesmo período é de -4,3% (65.795 para 62.936). A taxa média de crescimento mensal composta é de -0,2% ao mês para MEI, -0,7% ao mês para MPE e -0,4% ao mês para MEI + MPE. Ainda neste mesmo período, a participação do MEI cresceu de 72% para 73% do total das empresas cadastradas no SIMPLES NACIONAL.

## HISTÓRICO ANUAL DO SALDO DE MEI, MPE E TOTAL, UR ILHÉUS, 2010 A DEZEMBRO/2024



O SALDO anual é calculado pela diferença entre novos cadastros e cadastros excluídos em cada ano. A queda brusca do SALDO em 2016 e 2018 deve-se ao reprocessamento acumulado dos cadastros de MEI e MPE vinculados ao Simples Nacional com a exclusão dos inativos, inadimplentes etc. Na UR ILHÉUS, o maior saldo de MEI ocorre em 2021 (5.896) e o menor em 2024 (-1.394). O maior saldo de MPE ocorre em 2012 (1.977) e o menor em 2016 (-2.141). O maior saldo no TOTAL (MPE + MEI) ocorre em 2021 (7.378) e o menor em 2024 (-2.859).

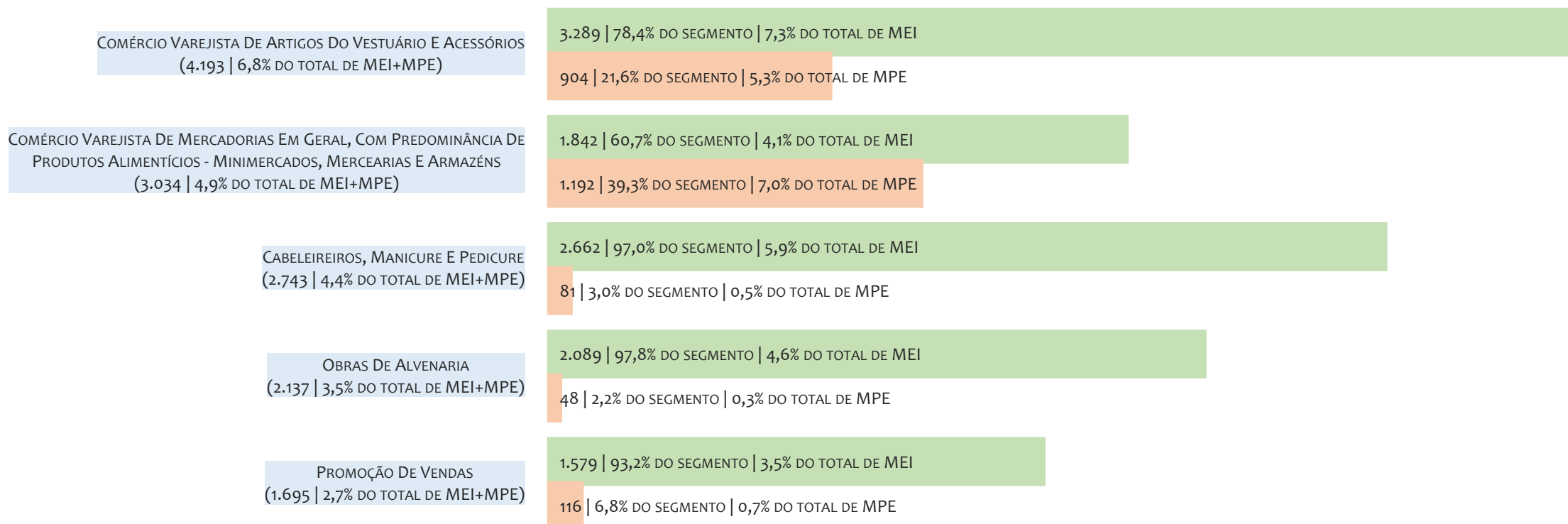
HISTÓRICO MENSAL DO SALDO DE MEI, MPE E TOTAL, UR ILHÉUS, DEZ/2023 A DEZ/2024



O SALDO mensal é calculado pela diferença entre novos cadastros e cadastros excluídos em cada mês. A queda brusca do SALDO em JANEIRO deve-se ao reprocessamento dos cadastros de MEI e MPE vinculados ao Simples Nacional com a exclusão dos inativos, inadimplentes etc. Na UR ILHÉUS, o maior saldo de MEI ocorre em jul/24 (443) e o menor em dez/24 (-2.777). O maior saldo de MPE ocorre em fev/24 (956) e o menor em jan/24 (-2.238). O maior saldo no TOTAL (MPE + MEI) ocorre em fev/24 (1.239) e o menor em dez/24 (-4.126).

## RANKING DE MEI+MPE DOS 5 PRINCIPAIS CNAES, UR ILHÉUS, ACUMULADO ATÉ 04/01/2025

■ TOTAL ■ MEI ■ MPE



Na UR ILHÉUS, considerando o acumulado até 04/01/2025, o CNAE com maior número de MEI+MPE é Comércio Varejista De Artigos Do Vestuário E Acessórios, com 4.193, representando 6,8% do TOTAL de MEI+MPE. Desse montante, 78,4% são MEI (3.289) e 21,6% são MPE (904).

## RANKING DE MEI DOS 5 PRINCIPAIS CNAES, UR ILHÉUS, ACUMULADO ATÉ 04/01/2025

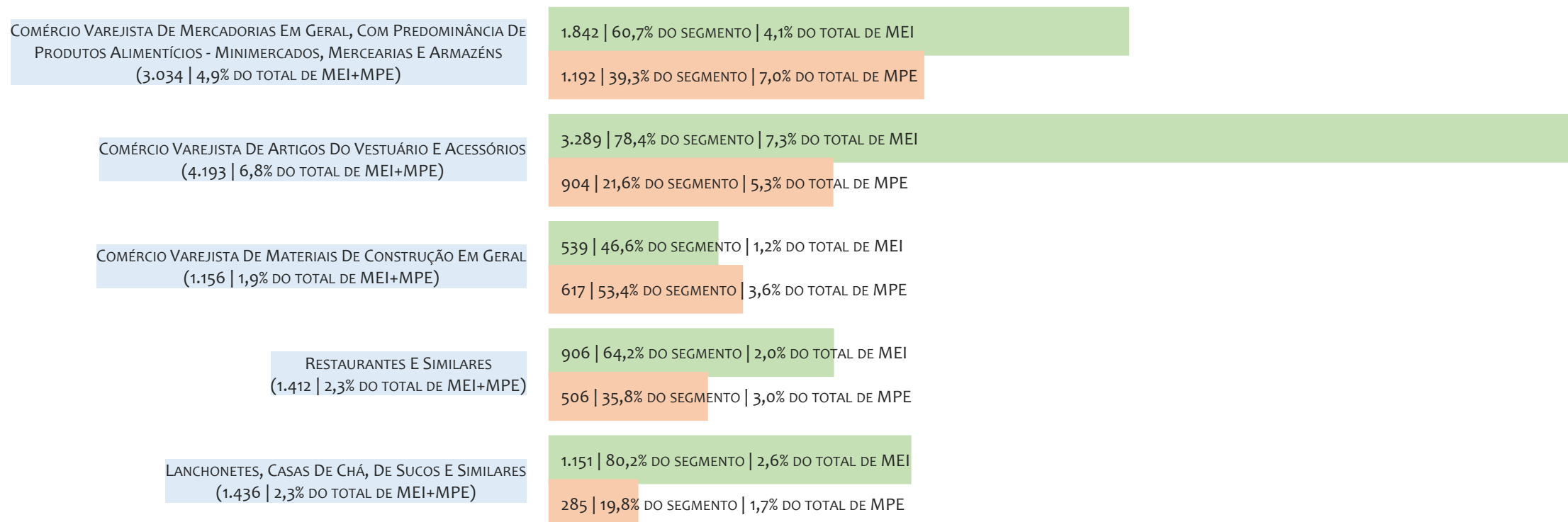
■ TOTAL ■ MEI ■ MPE



Na UR ILHÉUS, considerando o acumulado até 04/01/2025, o CNAE com maior número de MEI é Comércio Varejista De Artigos Do Vestuário E Acessórios, com 3.289, representando 78,4% do total dentro do segmento e 7,3% do TOTAL de MEI.

## RANKING DE MPE DOS 5 PRINCIPAIS CNAES, UR ILHÉUS, ACUMULADO ATÉ 04/01/2025

■ TOTAL ■ MEI ■ MPE



Na UR ILHÉUS, considerando o acumulado até 04/01/2025, o CNAE com maior número de MPE é Comércio Varejista De Mercadorias Em Geral, Com Predominância De Produtos Alimentícios - Minimercados, Mercearias E Armazéns, com 1.192, representando 39,3% do total dentro do segmento e 7,0% do TOTAL de MPE.

## PERCENTUAL DE ADIMPLÊNCIA E INADIMPLÊNCIA DO MEI, UR ILHÉUS, SETEMBRO/2024

OPTANTES  
(48.114)ADIMPLENTES  
(25.902 | 53,8%)INADIMPLENTES  
(22.212 | 46,2%)

**No caso do MEI estar inadimplente com os pagamentos (DAS), qual é o prejuízo ou penalidade que o MEI terá junto ao INSS/Previdência Social?**

Primeiro, não terá esse tempo inadimplente contado para nenhum benefício da previdência social.


Segundo, caso necessite de algum benefício não programado, como auxílio doença, pensão por morte ou salário maternidade, por exemplo, poderá não ter direito a esses.

Além disso, quando for recolher as contribuições atrasadas, terá que calcular os valores acrescidos de multa e juros.

Na UR ILHÉUS, considerando o acumulado até setembro/2024, o percentual de MEI ADIMPLENTES é de 53,8% (25.902).



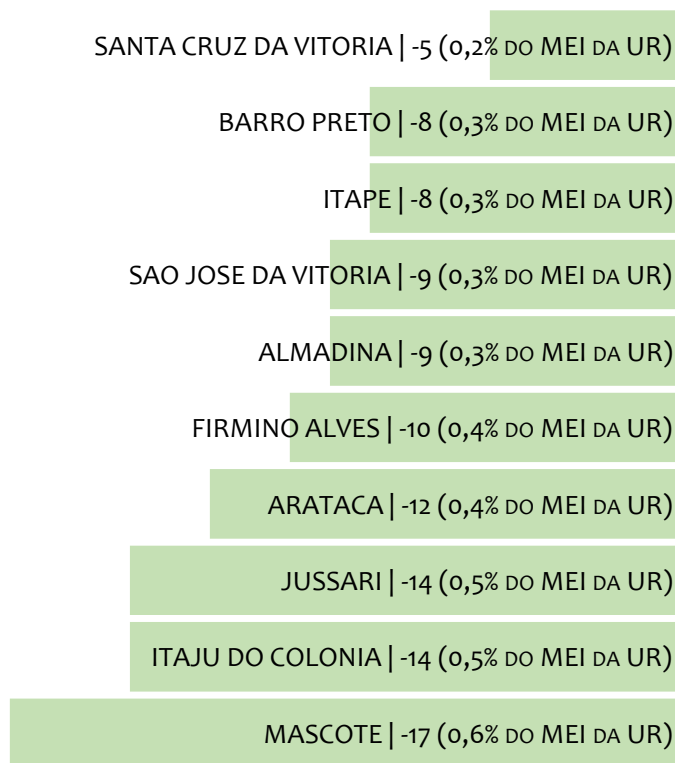

## RANKING POR MUNICÍPIO, UR ILHÉUS, ACUMULADO ATÉ DEZEMBRO/2024



Na UR ILHÉUS, no acumulado até dezembro/2024, ITABUNA é o município com maior número de MEI+MPE com 21.729 empresas, representando 34,5% do total de MEI+MPE da UR. Quanto ao MEI, ITABUNA é o município com maior quantitativo com 15.621, representando 34,1% do total de MEI da UR e 24,8% do total da UR cadastradas no SIMPLES. Quanto a MPE, ITABUNA é o município com maior quantitativo com 6.108, representando 35,6% do total de MPE da UR e 9,7% do total da UR cadastradas no SIMPLES.

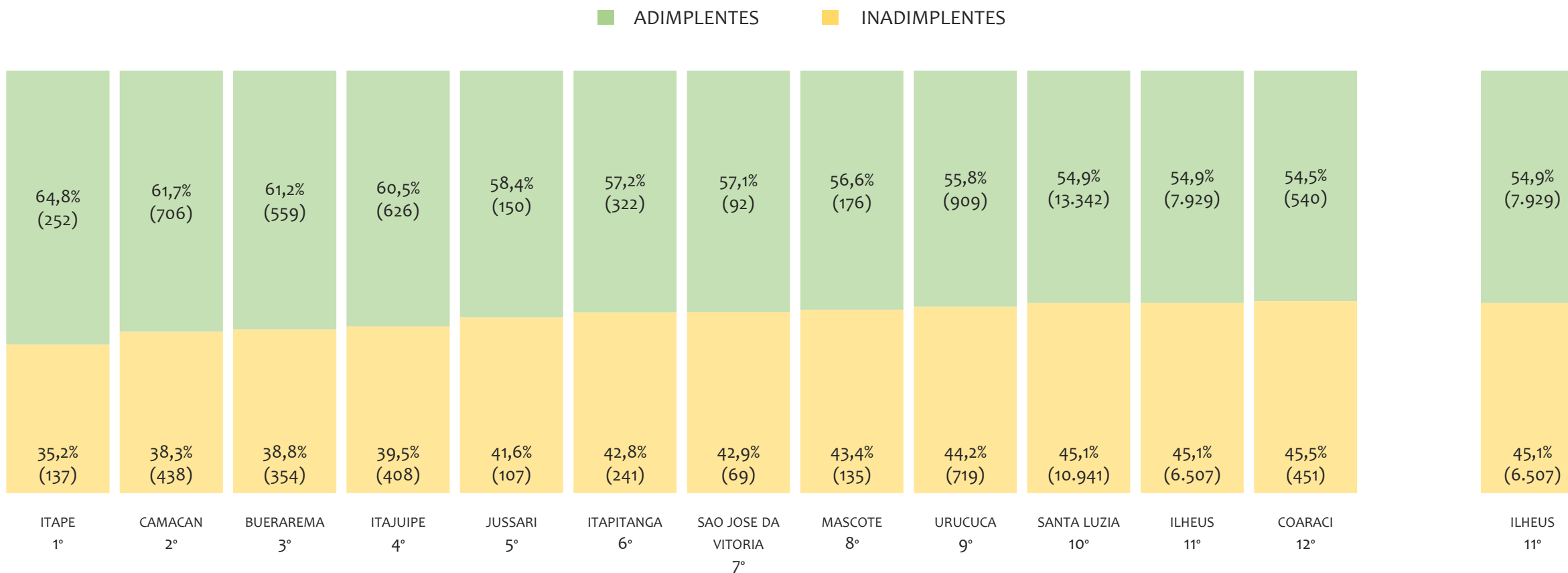
RANKING POR MUNICÍPIO, UR ILHÉUS, SALDO DE DEZEMBRO/2024

TOTAL MEI MPE



Na UR ILHÉUS, considerando o SALDO de dezembro/2024, BARRO PRETO é o município com maior SALDO de MEI+MPE com -11 empresas, representando 0,3% do SALDO de MEI+MPE da UR. Quanto ao MEI, SANTA CRUZ DA VITORIA é o município de maior SALDO com -5, representando 0,2% do SALDO de MEI da UR e 0,1% do SALDO de empresas da UR cadastradas no SIMPLES. Quanto a MPE, AURELINO LEAL é o município com maior SALDO com 1, representando -0,1% do SALDO de MPE da UR e 0,0% do SALDO de empresas da UR cadastradas no SIMPLES.

RANKING DE ADIMPLÊNCIA E INADIMPLÊNCIA DO MEI, UR ILHÉUS, POR MUNICÍPIO, SETEMBRO/2024

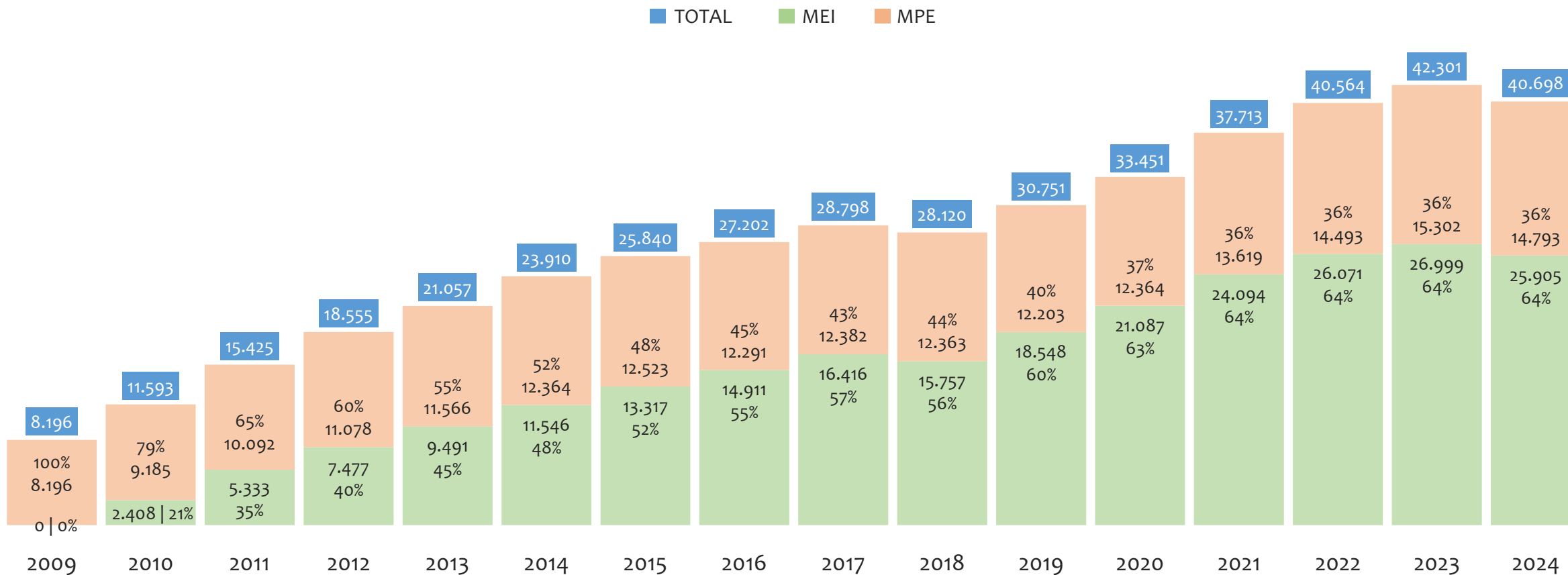


Na UR ILHÉUS, considerando o acumulado até setembro/2024, o município ITAPE apresenta o maior PERCENTUAL de ADIMPLENTES dentro do mesmo município com 64,8% (252 adimplentes), sendo que este grupo equivale a 0,6% dos ADIMPLENTES da UR ILHÉUS.



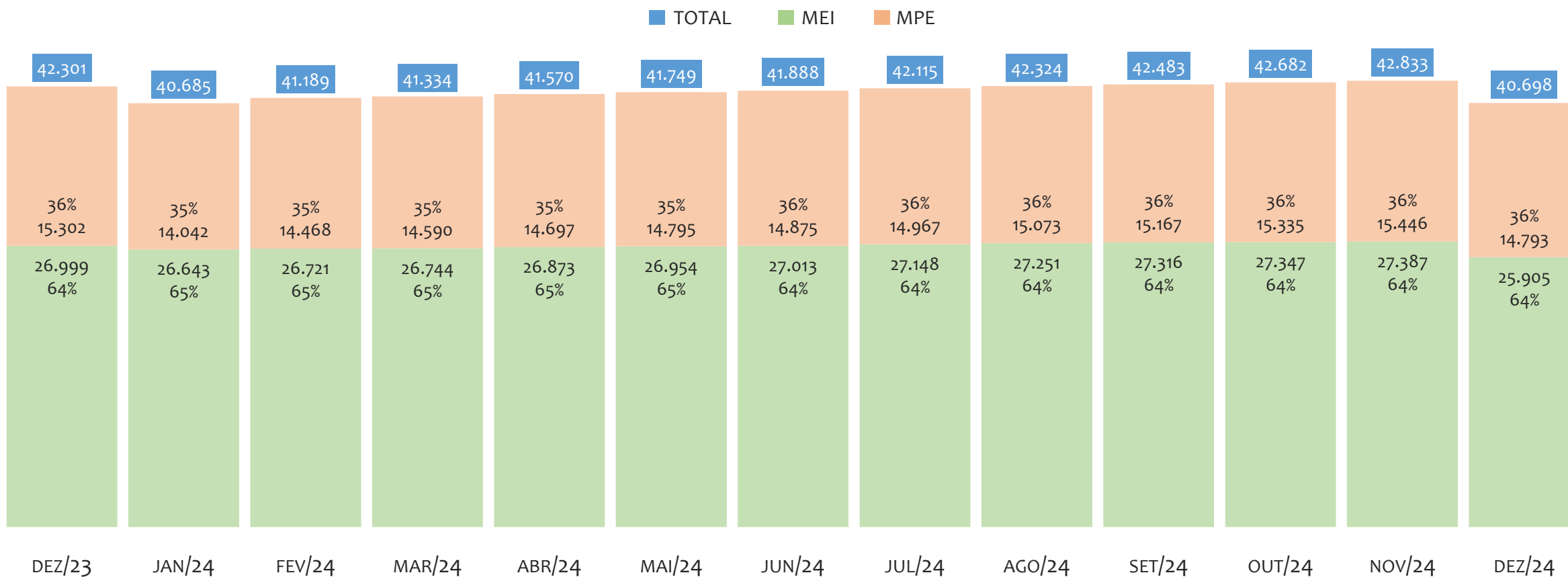
# UR JACOBINA

HISTÓRICO ANUAL DO ACUMULADO DE MEI, MPE E TOTAL, UR JACOBINA, 2009 A DEZEMBRO/2024



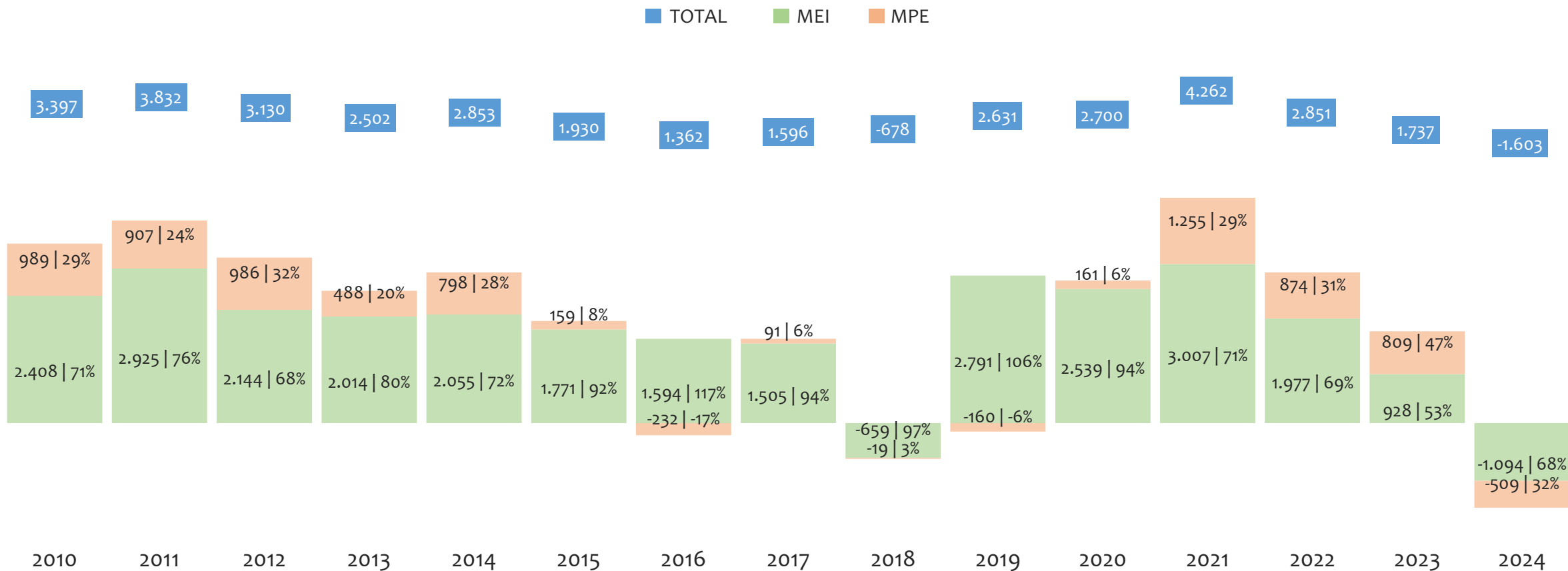
Na UR JACOBINA, de 2009 a dezembro/2024, o crescimento de microempreendedores individuais (MEI) de 25904900% (0 para 25.905) é superior ao crescimento de micro e pequenas empresas (MPE) de 80% (8.196 para 14.793). No TOTAL (MEI + MPE), o crescimento no mesmo período é de 397% (8.196 para 40.698). A taxa média de crescimento anual composta é de 144% ao ano para MEI, 4% ao ano para MPE e 11% ao ano para MEI + MPE. Ainda neste mesmo período, a participação do MEI cresceu de 0% para 64% do total das empresas cadastradas no SIMPLES NACIONAL.

HISTÓRICO MENSAL DO ACUMULADO DE MEI, MPE E TOTAL, UR JACOBINA, DEZ/2023 A DEZ/2024



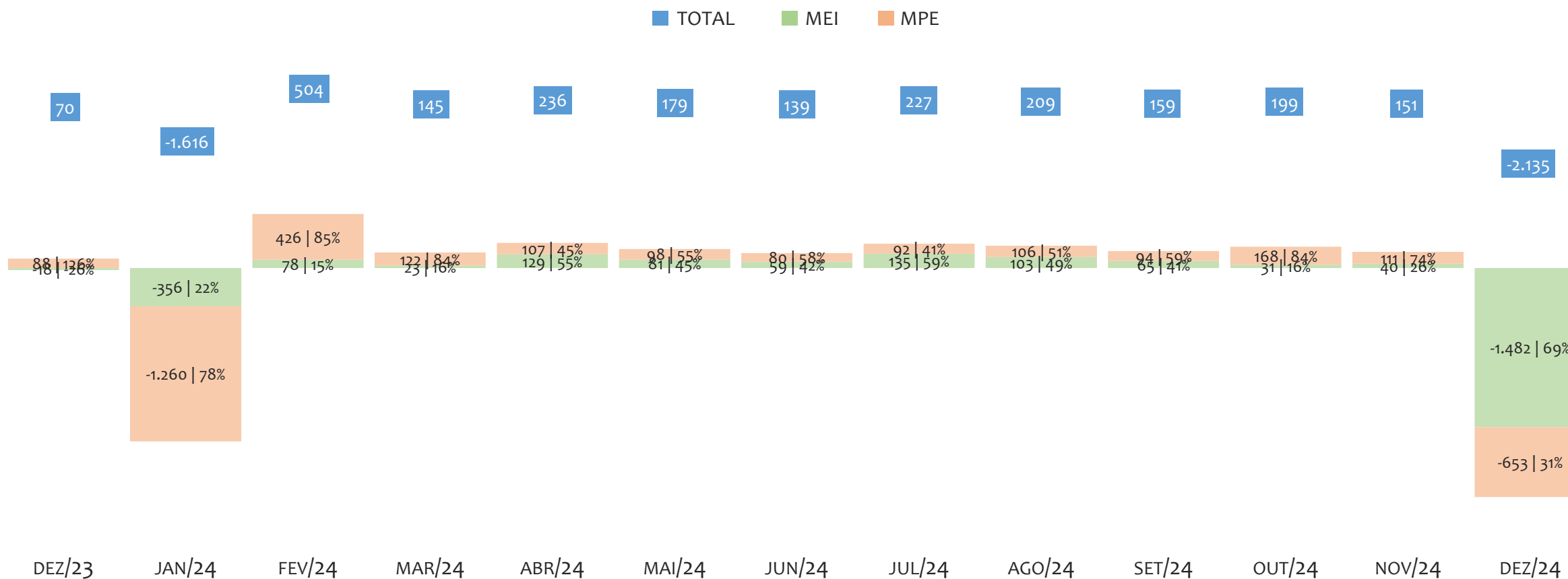
Na UR JACOBINA, de dezembro/2023 a dezembro/2024, o crescimento de microempreendedores individuais (MEI) de -4,1% (26.999 para 25.905) é inferior ao crescimento de micro e pequenas empresas (MPE) de -3,3% (15.302 para 14.793). No TOTAL (MEI + MPE), o crescimento no mesmo período é de -3,8% (42.301 para 40.698). A taxa média de crescimento mensal composta é de -0,3% ao mês para MEI, -0,3% ao mês para MPE e -0,3% ao mês para MEI + MPE. Ainda neste mesmo período, a participação do MEI cresceu de 64% para 64% do total das empresas cadastradas no SIMPLES NACIONAL.

HISTÓRICO ANUAL DO SALDO DE MEI, MPE E TOTAL, UR JACOBINA, 2010 A DEZEMBRO/2024



O SALDO anual é calculado pela diferença entre novos cadastros e cadastros excluídos em cada ano. A queda brusca do SALDO em 2016 e 2018 deve-se ao reprocessamento acumulado dos cadastros de MEI e MPE vinculados ao Simples Nacional com a exclusão dos inativos, inadimplentes etc. Na UR JACOBINA, o maior saldo de MEI ocorre em 2021 (3.007) e o menor em 2024 (-1.094). O maior saldo de MPE ocorre em 2021 (1.255) e o menor em 2024 (-509). O maior saldo no TOTAL (MPE + MEI) ocorre em 2021 (4.262) e o menor em 2024 (-1.603).

HISTÓRICO MENSAL DO SALDO DE MEI, MPE E TOTAL, UR JACOBINA, DEZ/2023 A DEZ/2024




O SALDO mensal é calculado pela diferença entre novos cadastros e cadastros excluídos em cada mês. A queda brusca do SALDO em JANEIRO deve-se ao reprocessamento dos cadastros de MEI e MPE vinculados ao Simples Nacional com a exclusão dos inativos, inadimplentes etc. Na UR JACOBINA, o maior saldo de MEI ocorre em jul/24 (135) e o menor em dez/24 (-1.482). O maior saldo de MPE ocorre em fev/24 (426) e o menor em jan/24 (-1.260). O maior saldo no TOTAL (MPE + MEI) ocorre em fev/24 (504) e o menor em dez/24 (-2.135).



RANKING DE MEI+MPE DOS 5 PRINCIPAIS CNAES, UR JACOBINA, ACUMULADO ATÉ 04/01/2025

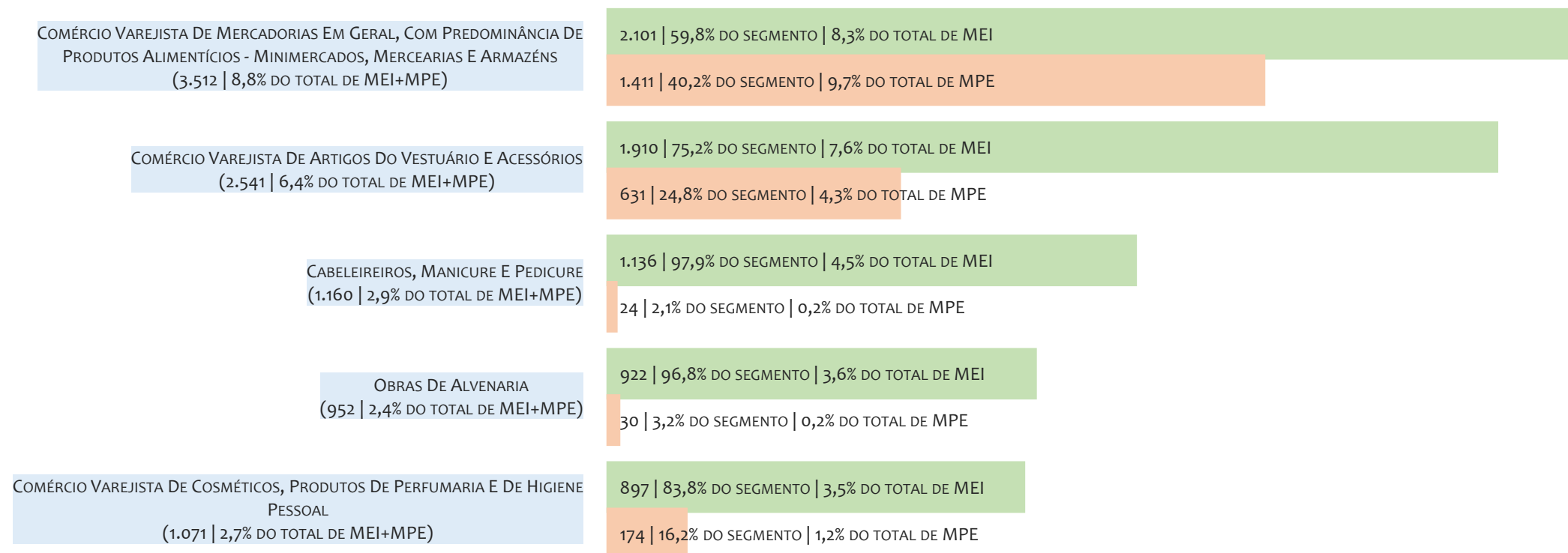
TOTAL MEI MPE



Na UR JACOBINA, considerando o acumulado até 04/01/2025, o CNAE com maior número de MEI+MPE é Comércio Varejista De Mercadorias Em Geral, Com Predominância De Produtos Alimentícios - Minimercados, Mercearias E Armazéns, com 3.512, representando 8,8% do TOTAL de MEI+MPE. Desse montante, 59,8% são MEI (2.101) e 40,2% são MPE (1.411).

## RANKING DE MEI DOS 5 PRINCIPAIS CNAES, UR JACOBINA, ACUMULADO ATÉ 04/01/2025

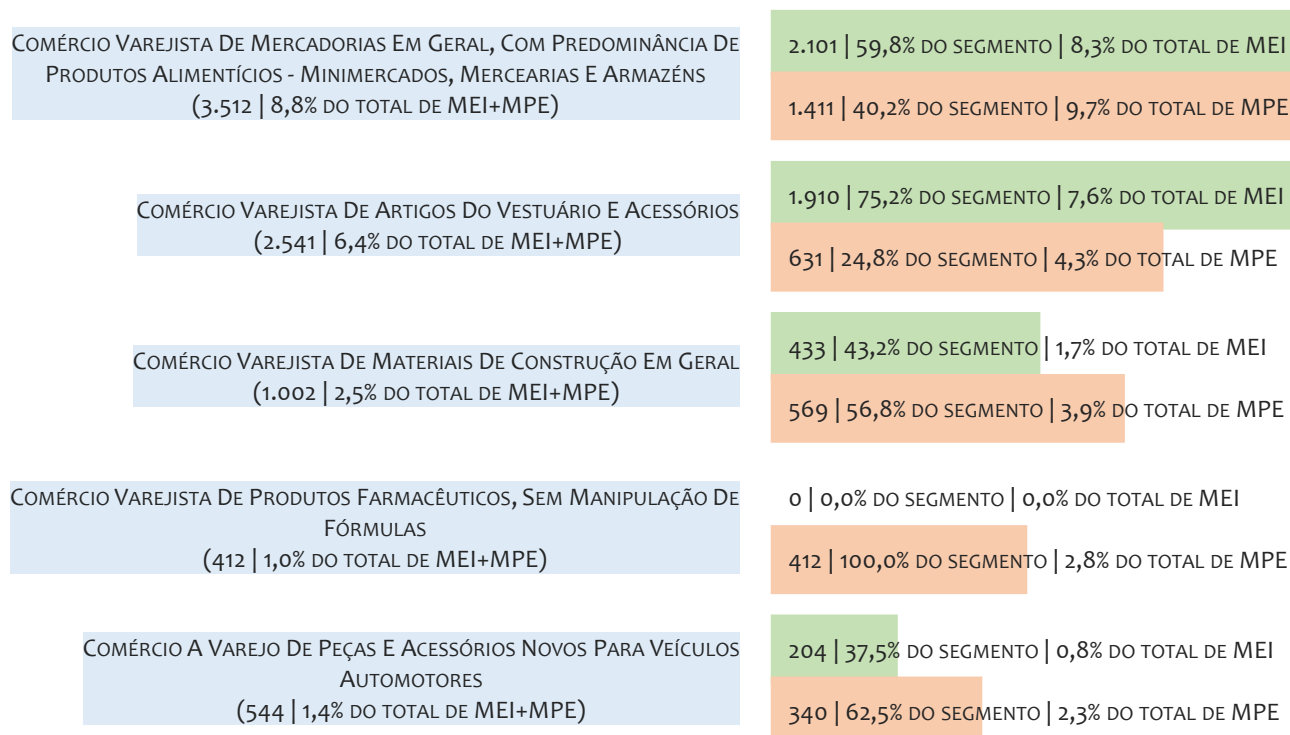
■ TOTAL ■ MEI ■ MPE



Na UR JACOBINA, considerando o acumulado até 04/01/2025, o CNAE com maior número de MEI é Comércio Varejista De Mercadorias Em Geral, Com Predominância De Produtos Alimentícios - Minimercados, Mercearias E Armazéns, com 2.101, representando 59,8% do total dentro do segmento e 8,3% do TOTAL de MEI.


## RANKING DE MPE DOS 5 PRINCIPAIS CNAES, UR JACOBINA, ACUMULADO ATÉ 04/01/2025

■ TOTAL ■ MEI ■ MPE



Na UR JACOBINA, considerando o acumulado até 04/01/2025, o CNAE com maior número de MPE é Comércio Varejista De Mercadorias Em Geral, Com Predominância De Produtos Alimentícios - Minimercados, Mercearias E Armazéns, com 1.411, representando 40,2% do total dentro do segmento e 9,7% do TOTAL de MPE.

## PERCENTUAL DE ADIMPLÊNCIA E INADIMPLÊNCIA DO MEI, UR JACOBINA, SETEMBRO/2024



OPTANTES  
(27.316)

ADIMPLENTES  
(18.317 | 67,1%)

INADIMPLENTES  
(8.999 | 32,9%)

**No caso do MEI estar inadimplente com os pagamentos (DAS), qual é o prejuízo ou penalidade que o MEI terá junto ao INSS/Previdência Social?**


Primeiro, não terá esse tempo inadimplente contado para nenhum benefício da previdência social.

Segundo, caso necessite de algum benefício não programado, como auxílio doença, pensão por morte ou salário maternidade, por exemplo, poderá não ter direito a esses.

Além disso, quando for recolher as contribuições atrasadas, terá que calcular os valores acrescidos de multa e juros.

Na UR JACOBINA, considerando o acumulado até setembro/2024, o percentual de MEI ADIMPLENTES é de 67,1% (18.317).

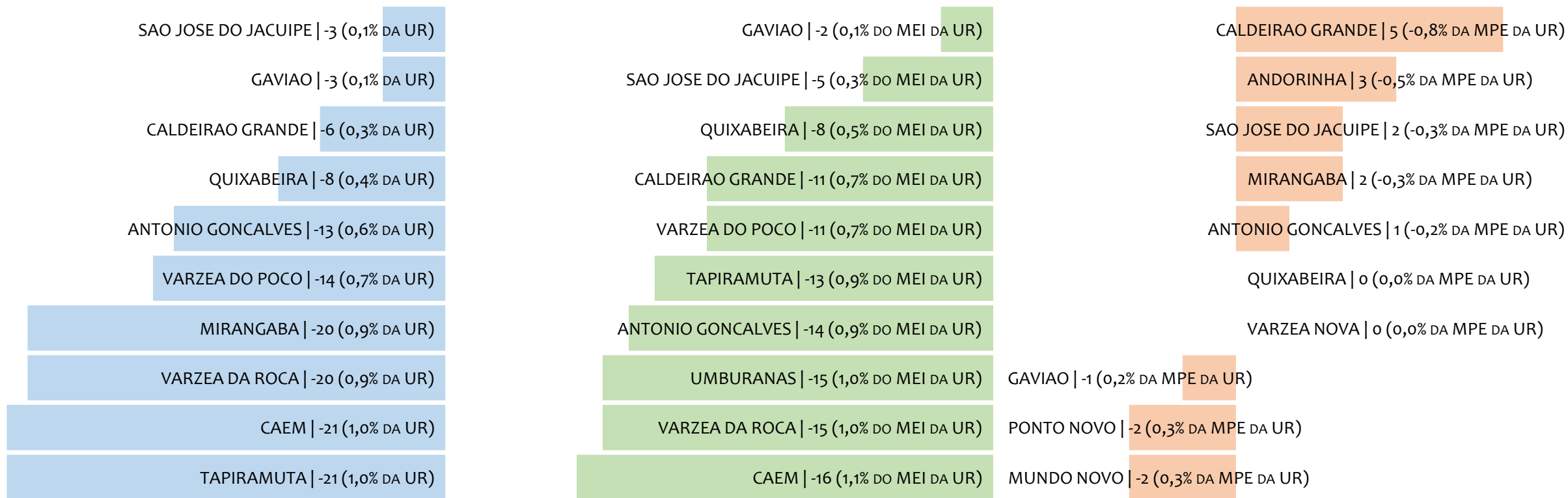
## RANKING POR MUNICÍPIO, UR JACOBINA, ACUMULADO ATÉ DEZEMBRO/2024



Na UR JACOBINA, no acumulado até dezembro/2024, JACOBINA é o município com maior número de MEI+MPE com 7.208 empresas, representando 17,7% do total de MEI+MPE da UR. Quanto ao MEI, JACOBINA é o município com maior quantitativo com 4.874, representando 18,8% do total de MEI da UR e 12,0% do total da UR cadastradas no SIMPLES. Quanto a MPE, SENHOR DO BONFIM é o município com maior quantitativo com 2.360, representando 16,0% do total de MPE da UR e 5,8% do total da UR cadastradas no SIMPLES.

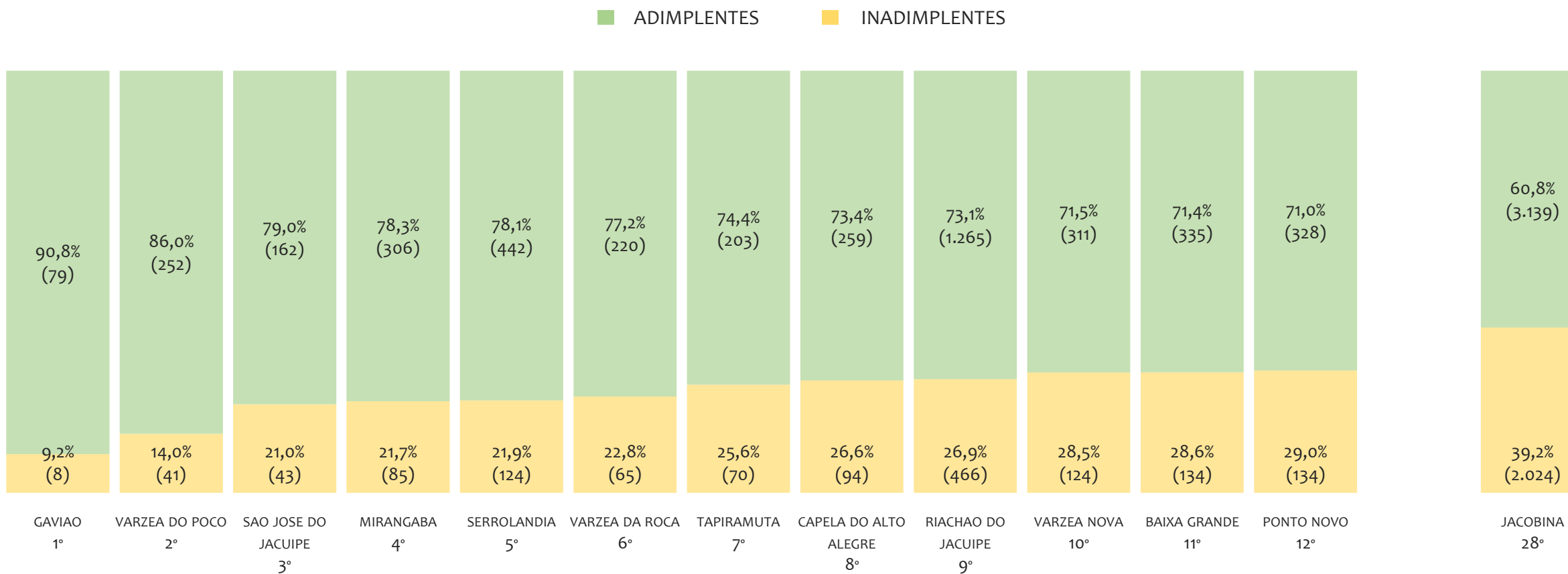
RANKING POR MUNICÍPIO, UR JACOBINA, SALDO DE DEZEMBRO/2024

TOTAL MEI MPE



Na UR JACOBINA, considerando o SALDO de dezembro/2024, SAO JOSE DO JACUIPE é o município com maior SALDO de MEI+MPE com -3 empresas, representando 0,1% do SALDO de MEI+MPE da UR. Quanto ao MEI, GAVIAO é o município de maior SALDO com -2, representando 0,1% do SALDO de MEI da UR e 0,1% do SALDO de empresas da UR cadastradas no SIMPLES. Quanto a MPE, CALDEIRAO GRANDE é o município com maior SALDO com 5, representando -0,8% do SALDO de MPE da UR e -0,2% do SALDO de empresas da UR cadastradas no SIMPLES.

RANKING DE ADIMPLÊNCIA E INADIMPLÊNCIA DO MEI, UR JACOBINA, POR MUNICÍPIO, SETEMBRO/2024



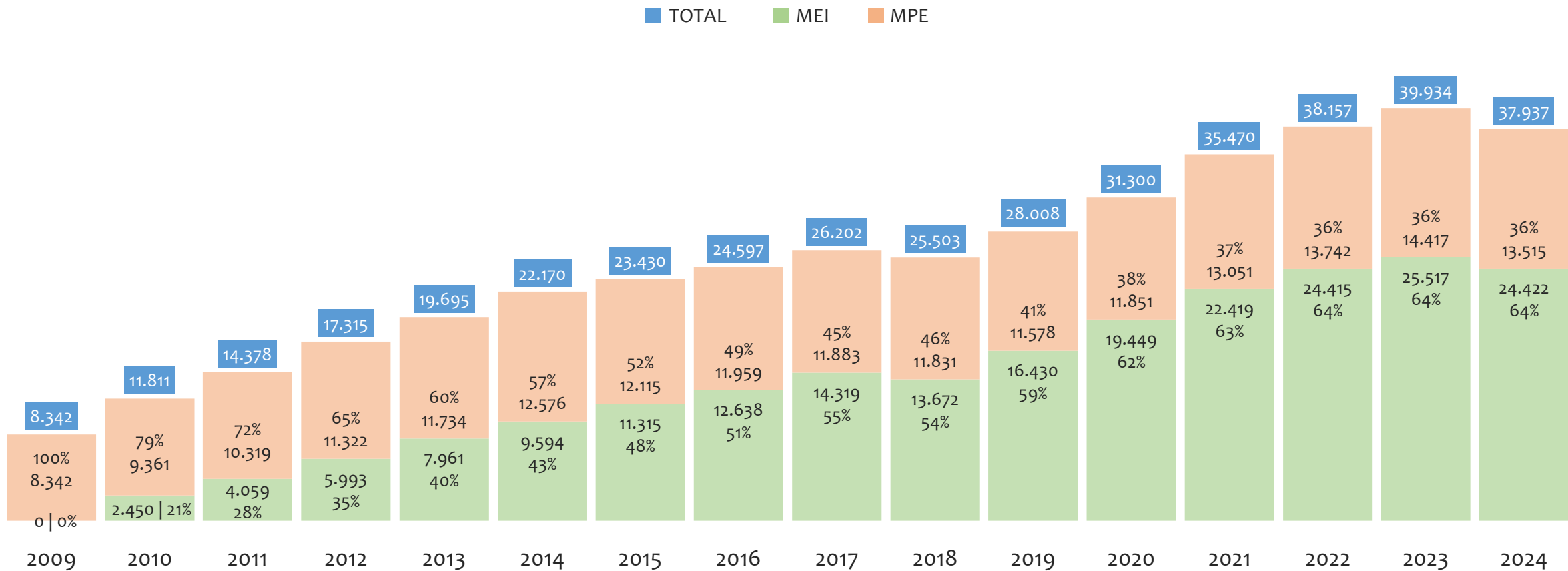
Na UR JACOBINA, considerando o acumulado até setembro/2024, o município GAVIAO apresenta o maior PERCENTUAL de ADIMPLENTES dentro do mesmo município com 90,8% (79 adimplentes), sendo que este grupo equivale a 0,4% dos ADIMPLENTES da UR JACOBINA.



# UR JUAZEIRO

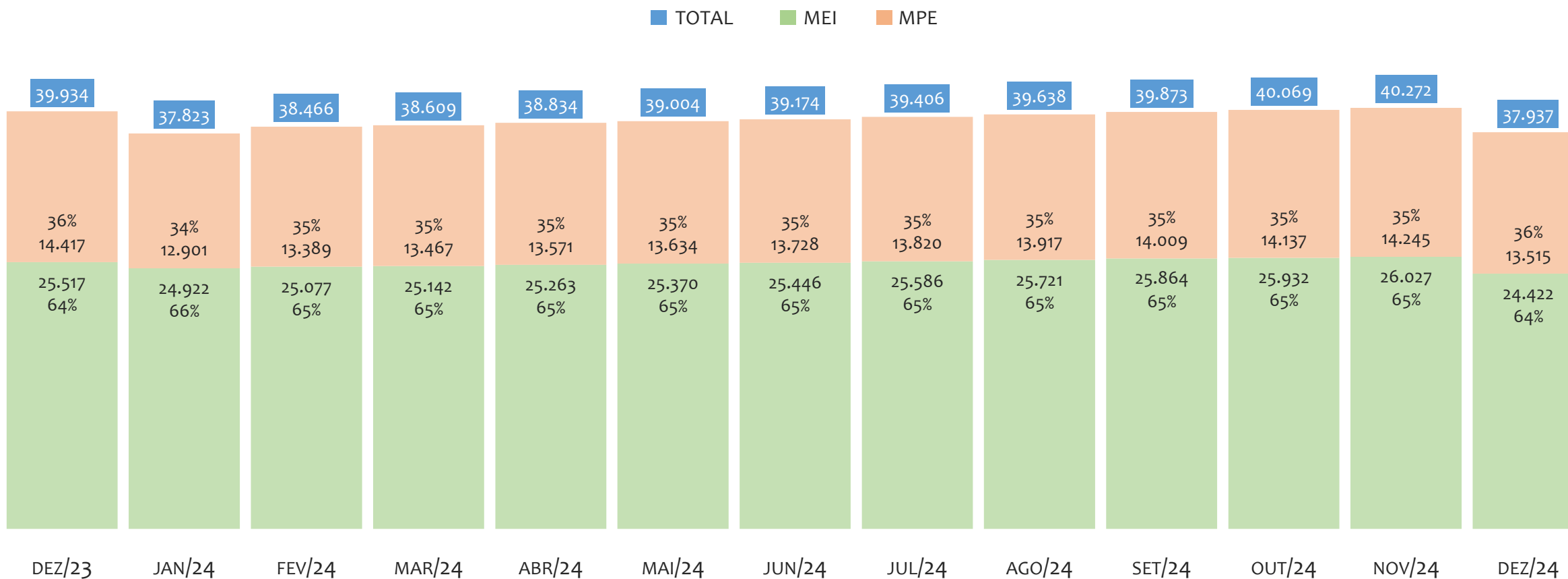


HISTÓRICO ANUAL DO ACUMULADO DE MEI, MPE E TOTAL, UR JUAZEIRO, 2009 A DEZEMBRO/2024



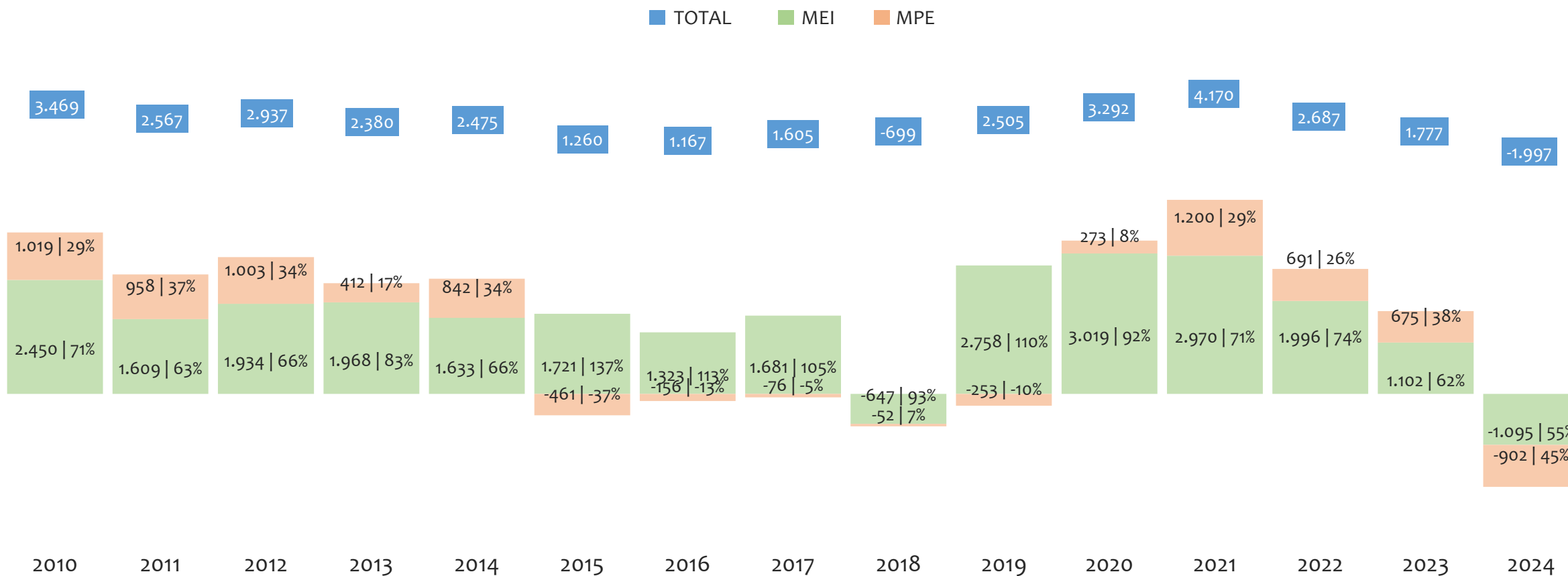
Na UR JUAZEIRO, de 2009 a dezembro/2024, o crescimento de microempreendedores individuais (MEI) de 24421900% (0 para 24.422) é superior ao crescimento de micro e pequenas empresas (MPE) de 62% (8.342 para 13.515). No TOTAL (MEI + MPE), o crescimento no mesmo período é de 355% (8.342 para 37.937). A taxa média de crescimento anual composta é de 143% ao ano para MEI, 3% ao ano para MPE e 11% ao ano para MEI + MPE. Ainda neste mesmo período, a participação do MEI cresceu de 0% para 64% do total das empresas cadastradas no SIMPLES NACIONAL.

HISTÓRICO MENSAL DO ACUMULADO DE MEI, MPE E TOTAL, UR JUAZEIRO, DEZ/2023 A DEZ/2024



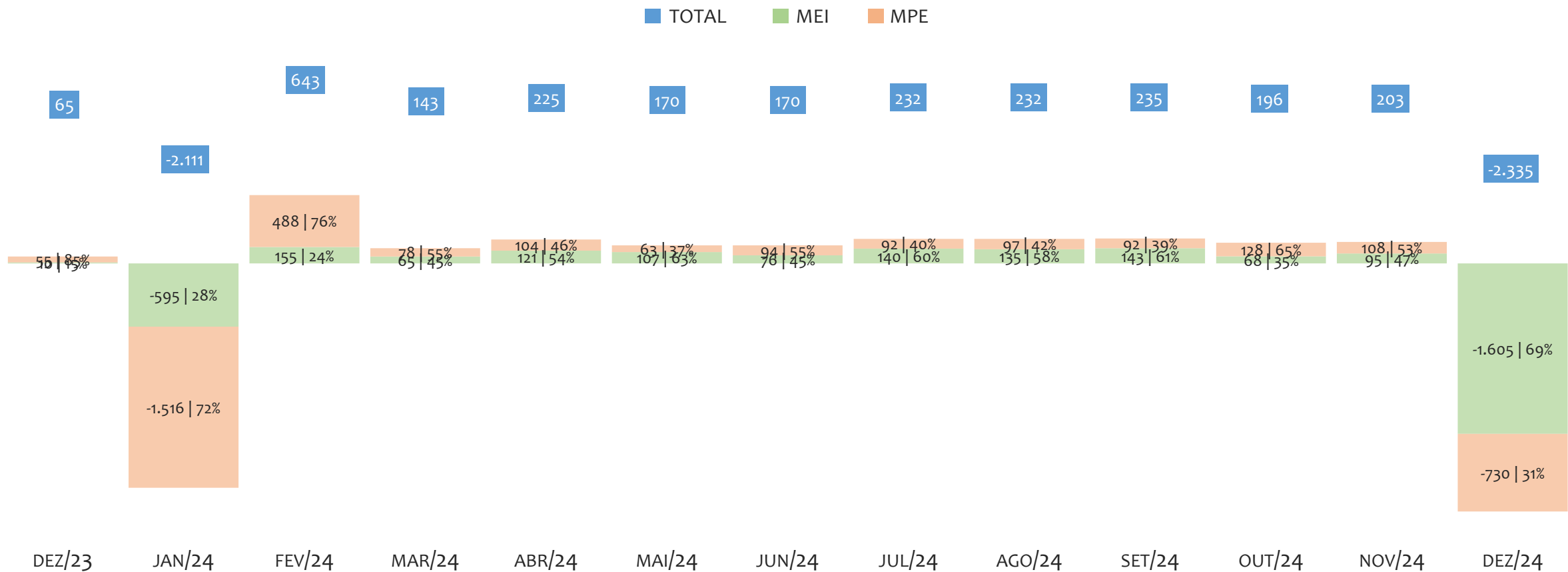
Na UR JUAZEIRO, de dezembro/2023 a dezembro/2024, o crescimento de microempreendedores individuais (MEI) de -4,3% (25.517 para 24.422) é superior ao crescimento de micro e pequenas empresas (MPE) de -6,3% (14.417 para 13.515). No TOTAL (MEI + MPE), o crescimento no mesmo período é de -5,0% (39.934 para 37.937). A taxa média de crescimento mensal composta é de -0,4% ao mês para MEI, -0,5% ao mês para MPE e -0,4% ao mês para MEI + MPE. Ainda neste mesmo período, a participação do MEI cresceu de 64% para 64% do total das empresas cadastradas no SIMPLES NACIONAL.

HISTÓRICO ANUAL DO SALDO DE MEI, MPE E TOTAL, UR JUAZEIRO, 2010 A DEZEMBRO/2024



O SALDO anual é calculado pela diferença entre novos cadastros e cadastros excluídos em cada ano. A queda brusca do SALDO em 2016 e 2018 deve-se ao reprocessamento acumulado dos cadastros de MEI e MPE vinculados ao Simples Nacional com a exclusão dos inativos, inadimplentes etc. Na UR JUAZEIRO, o maior saldo de MEI ocorre em 2020 (3.019) e o menor em 2024 (-1.095). O maior saldo de MPE ocorre em 2021 (1.200) e o menor em 2024 (-902). O maior saldo no TOTAL (MPE + MEI) ocorre em 2021 (4.170) e o menor em 2024 (-1.997).

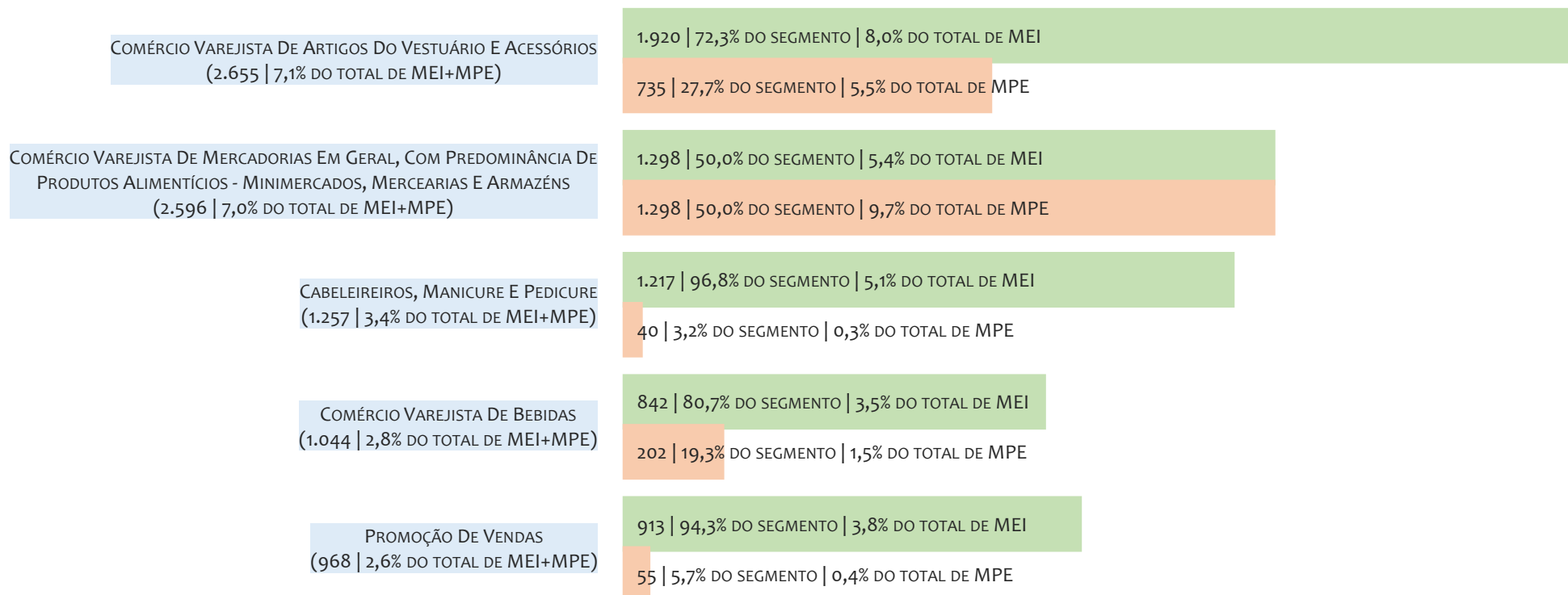
HISTÓRICO MENSAL DO SALDO DE MEI, MPE E TOTAL, UR JUAZEIRO, DEZ/2023 A DEZ/2024



O SALDO mensal é calculado pela diferença entre novos cadastros e cadastros excluídos em cada mês. A queda brusca do SALDO em JANEIRO deve-se ao reprocessamento dos cadastros de MEI e MPE vinculados ao Simples Nacional com a exclusão dos inativos, inadimplentes etc. Na UR JUAZEIRO, o maior saldo de MEI ocorre em fev/24 (155) e o menor em dez/24 (-1.605). O maior saldo de MPE ocorre em fev/24 (488) e o menor em jan/24 (-1.516). O maior saldo no TOTAL (MPE + MEI) ocorre em fev/24 (643) e o menor em dez/24 (-2.335).

## RANKING DE MEI+MPE DOS 5 PRINCIPAIS CNAES, UR JUAZEIRO, ACUMULADO ATÉ 04/01/2025

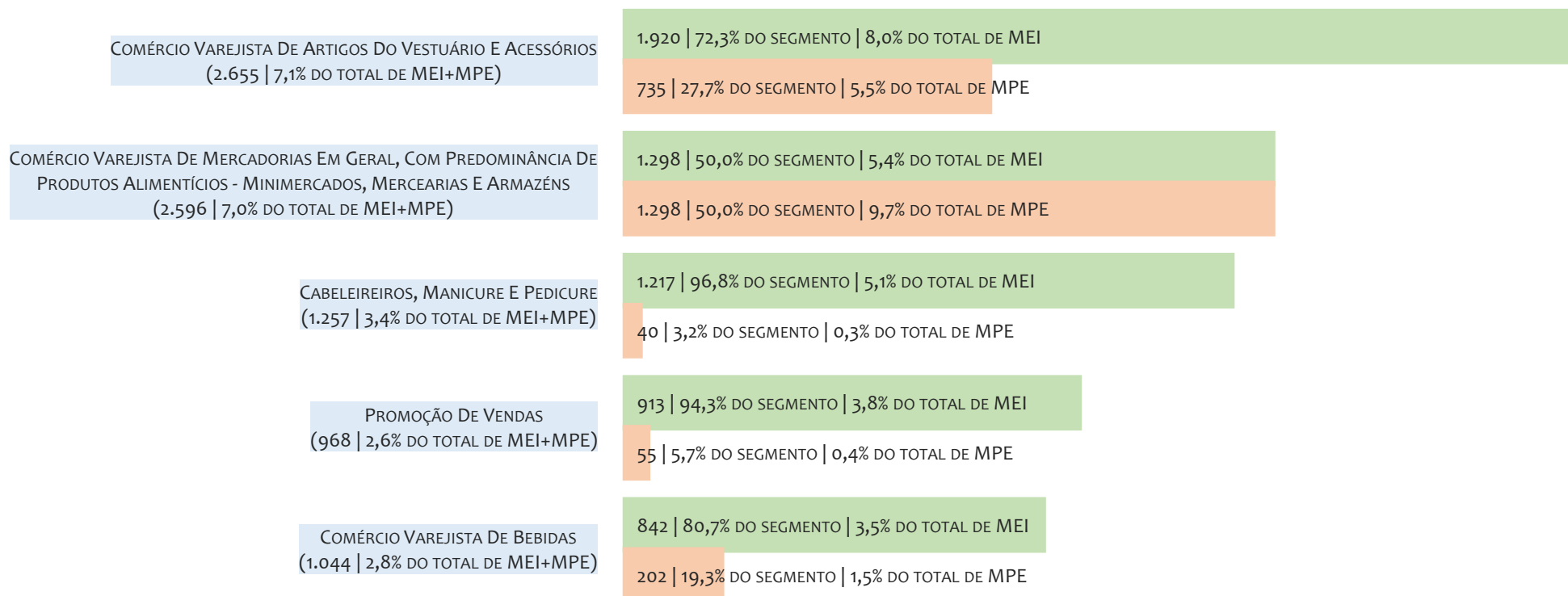
■ TOTAL ■ MEI ■ MPE



Na UR JUAZEIRO, considerando o acumulado até 04/01/2025, o CNAE com maior número de MEI+MPE é Comércio Varejista De Artigos Do Vestuário E Acessórios, com 2.655, representando 7,1% do TOTAL de MEI+MPE. Desse montante, 72,3% são MEI (1.920) e 27,7% são MPE (735).

## RANKING DE MEI DOS 5 PRINCIPAIS CNAES, UR JUAZEIRO, ACUMULADO ATÉ 04/01/2025

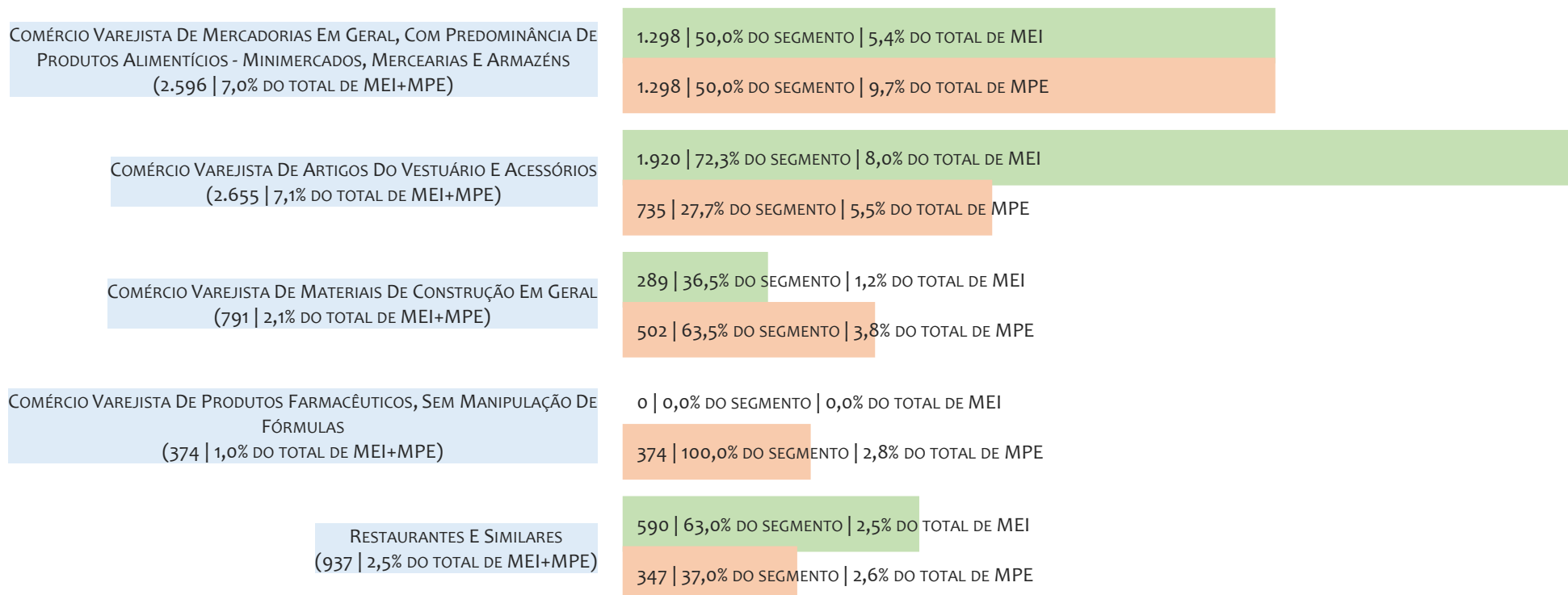
■ TOTAL ■ MEI ■ MPE



Na UR JUAZEIRO, considerando o acumulado até 04/01/2025, o CNAE com maior número de MEI é Comércio Varejista De Artigos Do Vestuário E Acessórios, com 1.920, representando 72,3% do total dentro do segmento e 8,0% do TOTAL de MEI.


## RANKING DE MPE DOS 5 PRINCIPAIS CNAES, UR JUAZEIRO, ACUMULADO ATÉ 04/01/2025

■ TOTAL ■ MEI ■ MPE



Na UR JUAZEIRO, considerando o acumulado até 04/01/2025, o CNAE com maior número de MPE é Comércio Varejista De Mercadorias Em Geral, Com Predominância De Produtos Alimentícios - Minimercados, Mercearias E Armazéns, com 1.298, representando 50,0% do total dentro do segmento e 9,7% do TOTAL de MPE.

## PERCENTUAL DE ADIMPLÊNCIA E INADIMPLÊNCIA DO MEI, UR JUAZEIRO, SETEMBRO/2024



**No caso do MEI estar inadimplente com os pagamentos (DAS), qual é o prejuízo ou penalidade que o MEI terá junto ao INSS/Previdência Social?**

Primeiro, não terá esse tempo inadimplente contado para nenhum benefício da previdência social.


Segundo, caso necessite de algum benefício não programado, como auxílio doença, pensão por morte ou salário maternidade, por exemplo, poderá não ter direito a esses.

Além disso, quando for recolher as contribuições atrasadas, terá que calcular os valores acrescidos de multa e juros.

Na UR JUAZEIRO, considerando o acumulado até setembro/2024, o percentual de MEI ADIMPLENTES é de 54,8% (14.186).



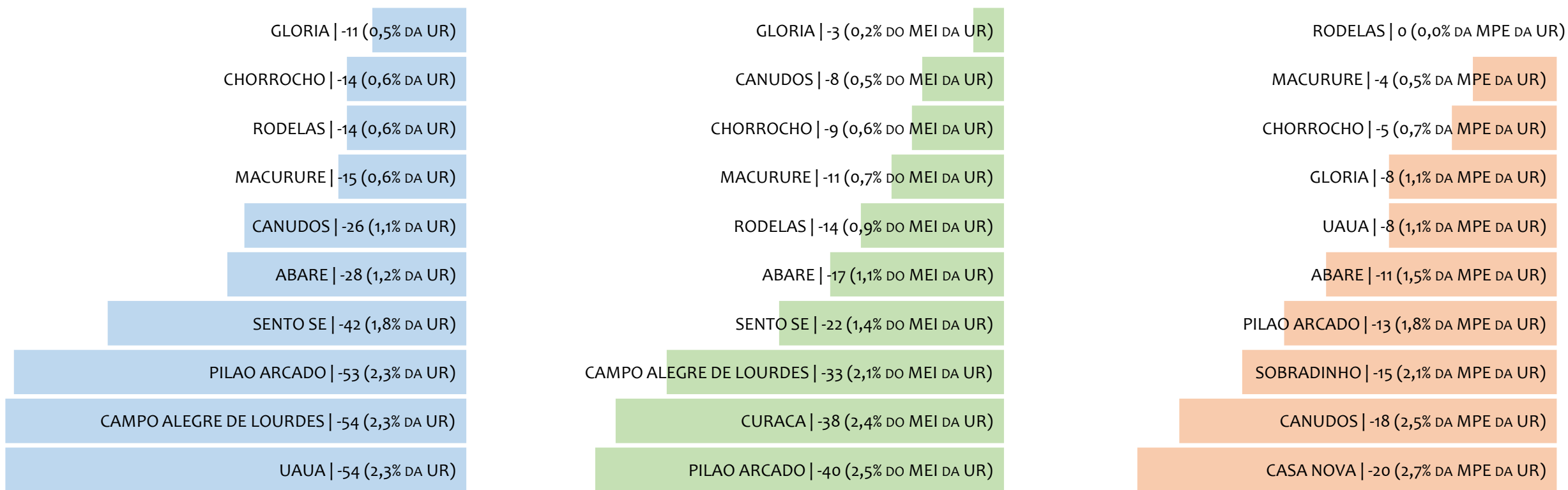
## RANKING POR MUNICÍPIO, UR JUAZEIRO, ACUMULADO ATÉ DEZEMBRO/2024



Na UR JUAZEIRO, no acumulado até dezembro/2024, JUAZEIRO é o município com maior número de MEI+MPE com 16.808 empresas, representando 44,3% do total de MEI+MPE da UR. Quanto ao MEI, JUAZEIRO é o município com maior quantitativo com 11.189, representando 45,8% do total de MEI da UR e 29,5% do total da UR cadastradas no SIMPLES. Quanto a MPE, JUAZEIRO é o município com maior quantitativo com 5.619, representando 41,6% do total de MPE da UR e 14,8% do total da UR cadastradas no SIMPLES.

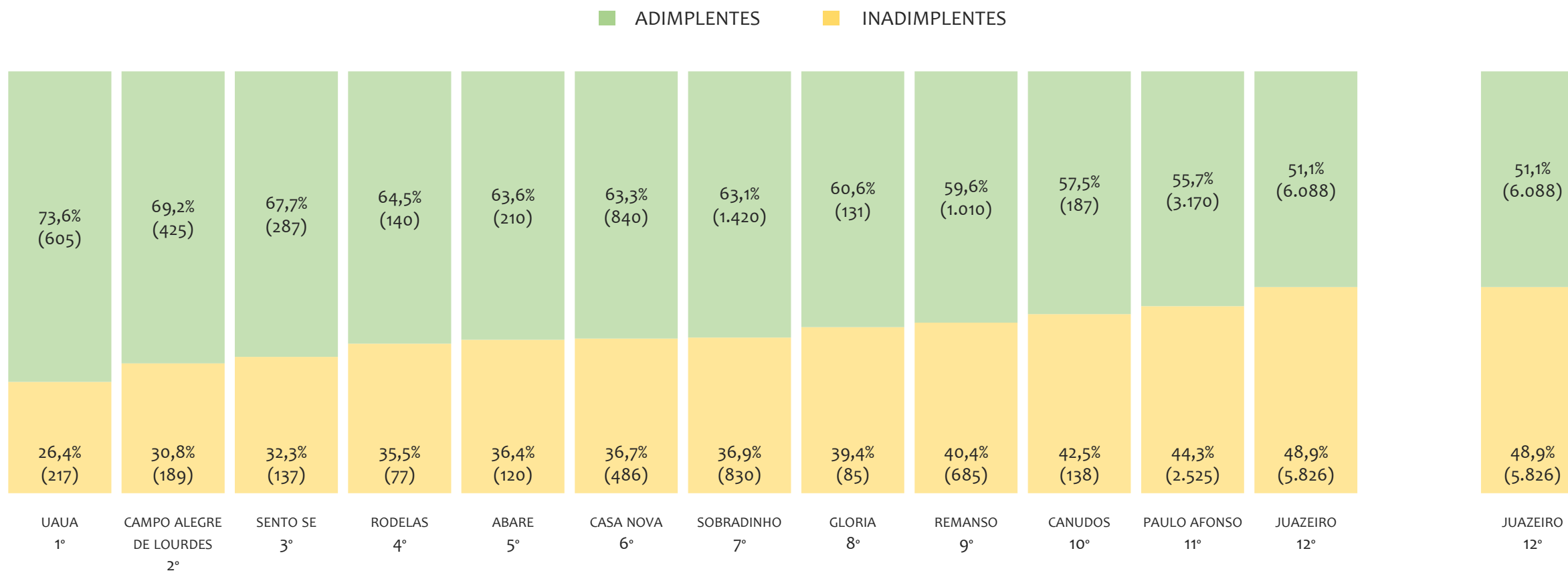
RANKING POR MUNICÍPIO, UR JUAZEIRO, SALDO DE DEZEMBRO/2024

TOTAL MEI MPE



Na UR JUAZEIRO, considerando o SALDO de dezembro/2024, GLORIA é o município com maior SALDO de MEI+MPE com -11 empresas, representando 0,5% do SALDO de MEI+MPE da UR. Quanto ao MEI, GLORIA é o município de maior SALDO com -3, representando 0,2% do SALDO de MEI da UR e 0,1% do SALDO de empresas da UR cadastradas no SIMPLES. Quanto a MPE, RODELAS é o município com maior SALDO com 0, representando 0,0% do SALDO de MPE da UR e 0,0% do SALDO de empresas da UR cadastradas no SIMPLES.

RANKING DE ADIMPLÊNCIA E INADIMPLÊNCIA DO MEI, UR JUAZEIRO, POR MUNICÍPIO, SETEMBRO/2024

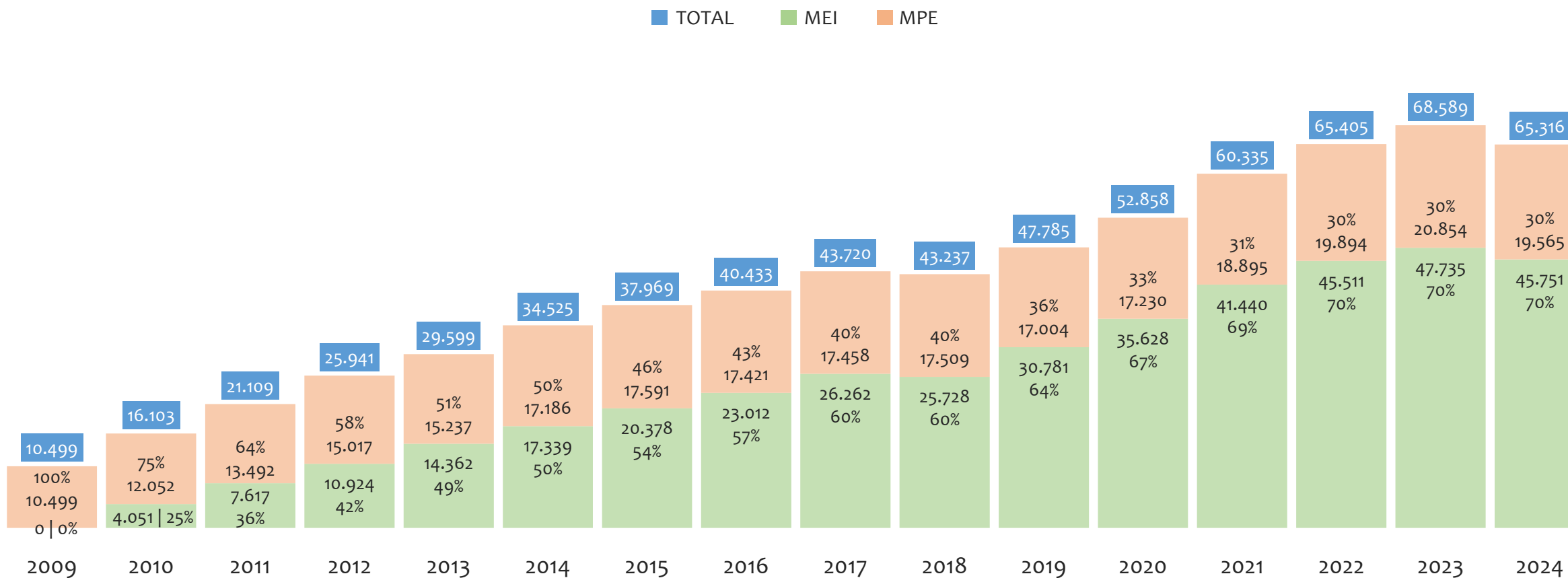


Na UR JUAZEIRO, considerando o acumulado até setembro/2024, o município UAUA apresenta o maior PERCENTUAL de ADIMPLENTES dentro do mesmo município com 73,6% (605 adimplentes), sendo que este grupo equivale a 4,0% dos ADIMPLENTES da UR JUAZEIRO.



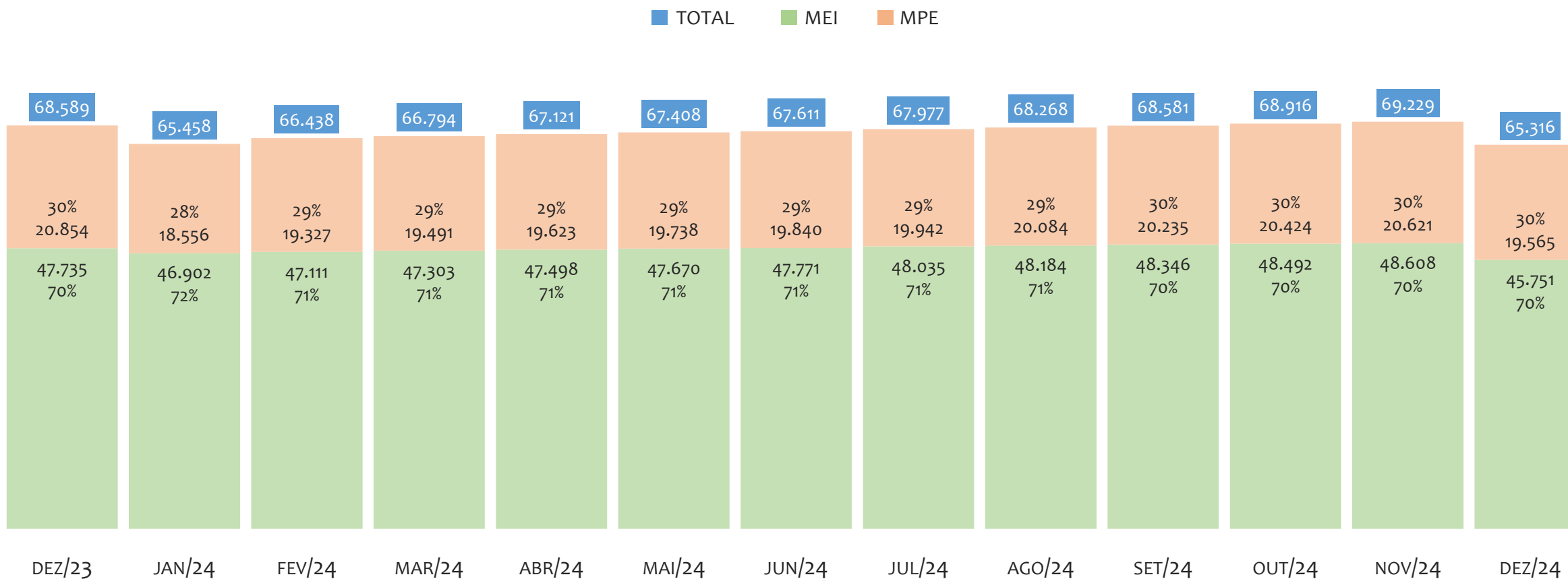
# UR SANTO ANTÔNIO DE JESUS

HISTÓRICO ANUAL DO ACUMULADO DE MEI, MPE E TOTAL, UR SANTO ANTÔNIO DE JESUS, 2009 A DEZEMBRO/2024



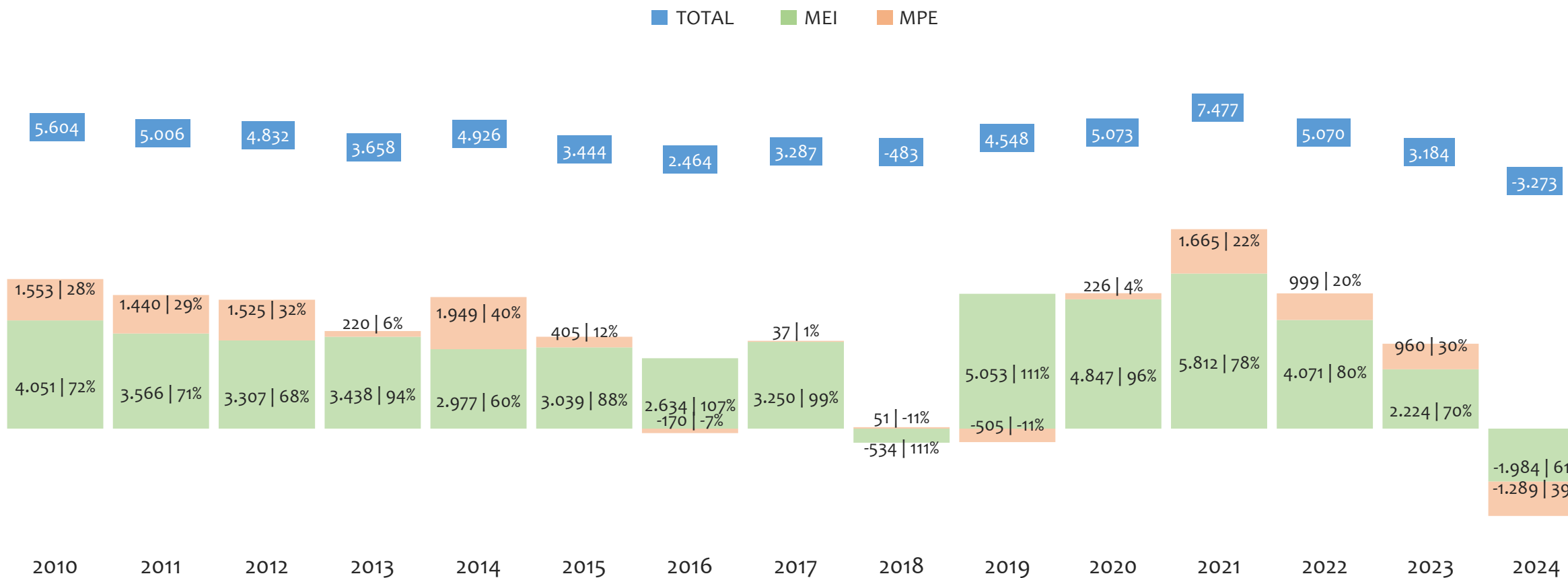
Na UR SANTO ANTÔNIO DE JESUS, de 2009 a dezembro/2024, o crescimento de microempreendedores individuais (MEI) de 45750900% (0 para 45.751) é superior ao crescimento de micro e pequenas empresas (MPE) de 86% (10.499 para 19.565). No TOTAL (MEI + MPE), o crescimento no mesmo período é de 522% (10.499 para 65.316). A taxa média de crescimento anual composta é de 154% ao ano para MEI, 4% ao ano para MPE e 13% ao ano para MEI + MPE. Ainda neste mesmo período, a participação do MEI cresceu de 0% para 70% do total das empresas cadastradas no SIMPLES NACIONAL.

HISTÓRICO MENSAL DO ACUMULADO DE MEI, MPE E TOTAL, UR SANTO ANTÔNIO DE JESUS, DEZ/2023 A DEZ/2024



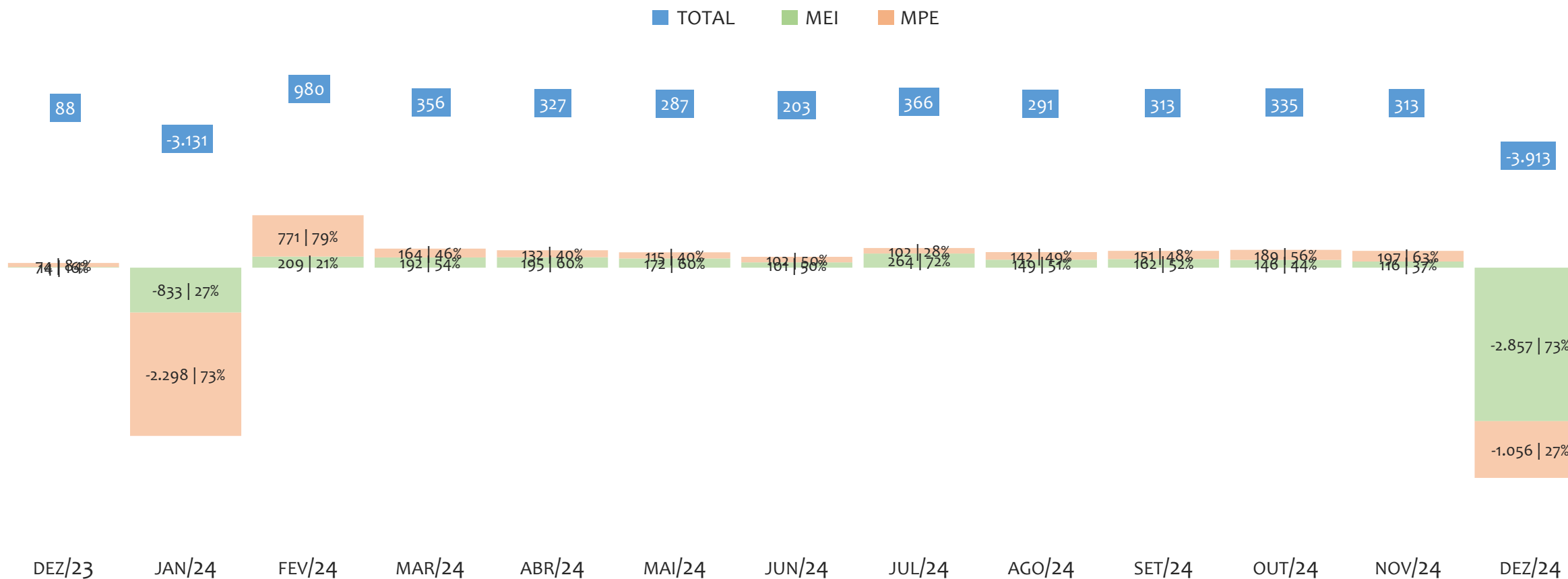
Na UR SANTO ANTÔNIO DE JESUS, de dezembro/2023 a dezembro/2024, o crescimento de microempreendedores individuais (MEI) de -4,2% (47.735 para 45.751) é superior ao crescimento de micro e pequenas empresas (MPE) de -6,2% (20.854 para 19.565). No TOTAL (MEI + MPE), o crescimento no mesmo período é de -4,8% (68.589 para 65.316). A taxa média de crescimento mensal composta é de -0,4% ao mês para MEI, -0,5% ao mês para MPE e -0,4% ao mês para MEI + MPE. Ainda neste mesmo período, a participação do MEI cresceu de 70% para 70% do total das empresas cadastradas no SIMPLES NACIONAL.

HISTÓRICO ANUAL DO SALDO DE MEI, MPE E TOTAL, UR SANTO ANTÔNIO DE JESUS, 2010 A DEZEMBRO/2024



O SALDO anual é calculado pela diferença entre novos cadastros e cadastros excluídos em cada ano. A queda brusca do SALDO em 2016 e 2018 deve-se ao reprocessamento acumulado dos cadastros de MEI e MPE vinculados ao Simples Nacional com a exclusão dos inativos, inadimplentes etc. Na UR SANTO ANTÔNIO DE JESUS, o maior saldo de MEI ocorre em 2021 (5.812) e o menor em 2024 (-1.984). O maior saldo de MPE ocorre em 2014 (1.949) e o menor em 2024 (-1.289). O maior saldo no TOTAL (MPE + MEI) ocorre em 2021 (7.477) e o menor em 2024 (-3.273).

HISTÓRICO MENSAL DO SALDO DE MEI, MPE E TOTAL, UR SANTO ANTÔNIO DE JESUS, DEZ/2023 A DEZ/2024

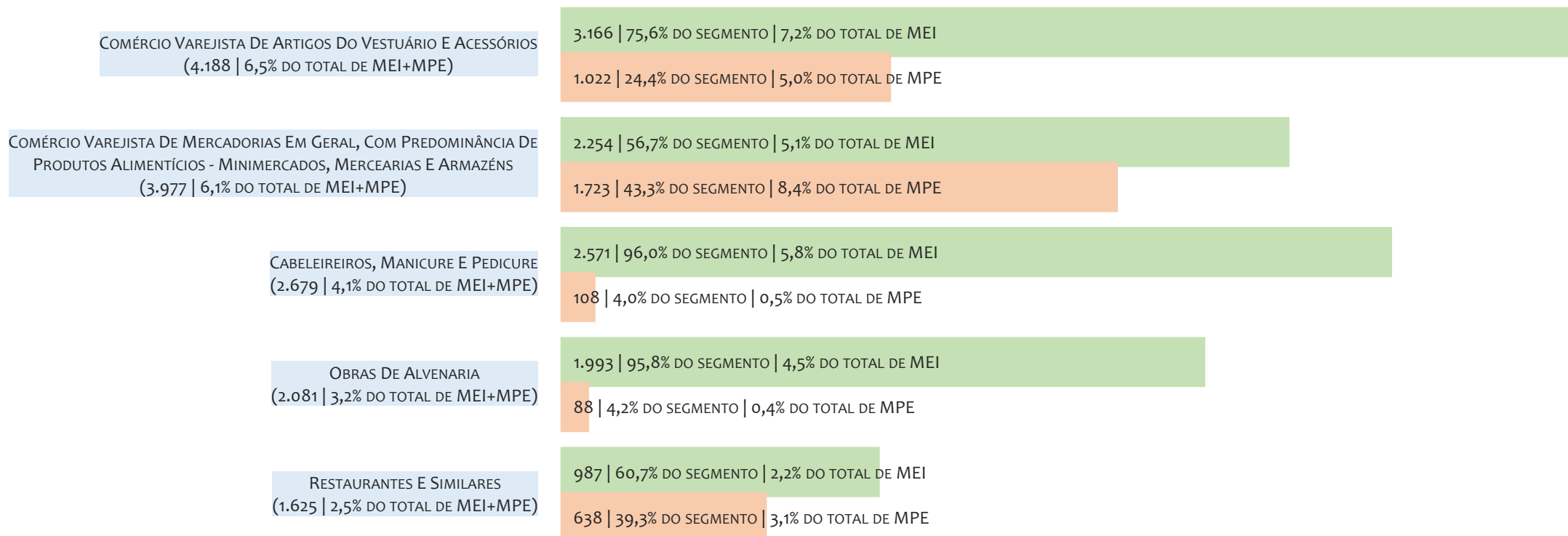


O SALDO mensal é calculado pela diferença entre novos cadastros e cadastros excluídos em cada mês. A queda brusca do SALDO em JANEIRO deve-se ao reprocessamento dos cadastros de MEI e MPE vinculados ao Simples Nacional com a exclusão dos inativos, inadimplentes etc. Na UR SANTO ANTÔNIO DE JESUS, o maior saldo de MEI ocorre em jul/24 (264) e o menor em dez/24 (-2.857). O maior saldo de MPE ocorre em fev/24 (771) e o menor em jan/24 (-2.298). O maior saldo no TOTAL (MPE + MEI) ocorre em fev/24 (980) e o menor em dez/24 (-3.913).



RANKING DE MEI+MPE DOS 5 PRINCIPAIS CNAES, UR SANTO ANTÔNIO DE JESUS, ACUMULADO ATÉ 04/01/2025

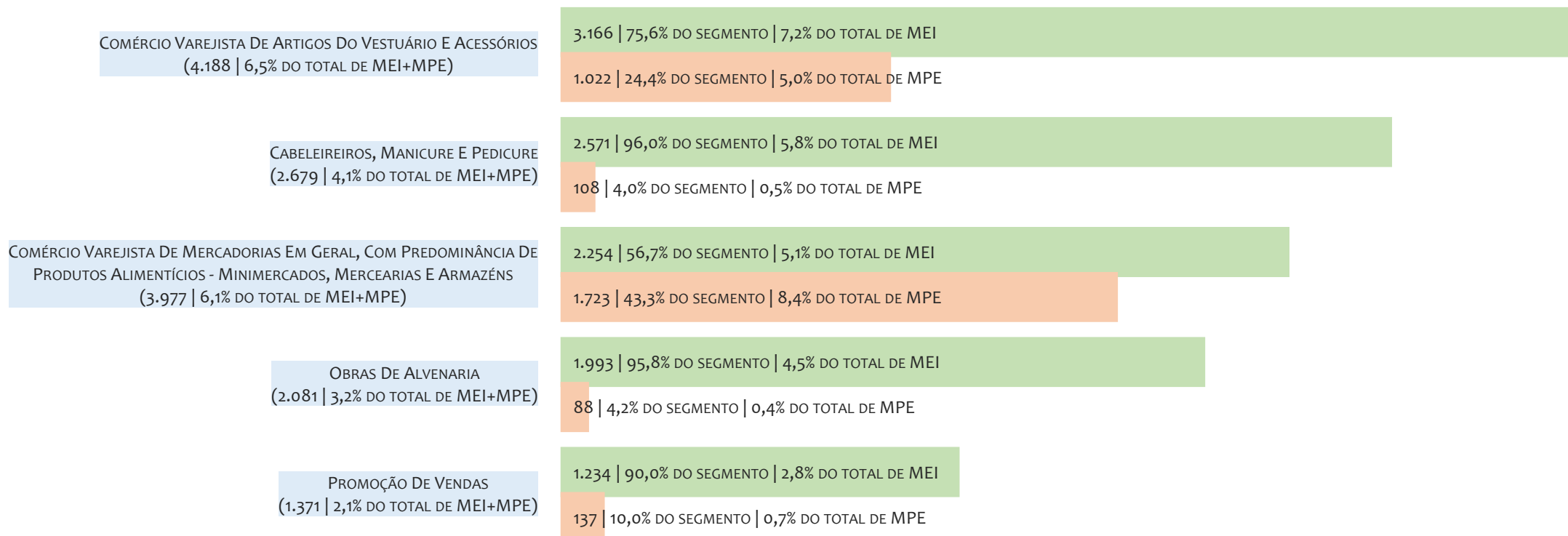
TOTAL MEI MPE



Na UR SANTO ANTÔNIO DE JESUS, considerando o acumulado até 04/01/2025, o CNAE com maior número de MEI+MPE é Comércio Varejista De Artigos Do Vestuário E Acessórios, com 4.188, representando 6,5% do TOTAL de MEI+MPE. Desse montante, 75,6% são MEI (3.166) e 24,4% são MPE (1.022).

RANKING DE MEI DOS 5 PRINCIPAIS CNAES, UR SANTO ANTÔNIO DE JESUS, ACUMULADO ATÉ 04/01/2025


TOTAL MEI MPE



Na UR SANTO ANTÔNIO DE JESUS, considerando o acumulado até 04/01/2025, o CNAE com maior número de MEI é Comércio Varejista De Artigos Do Vestuário E Acessórios, com 3.166, representando 75,6% do total dentro do segmento e 7,2% do TOTAL de MEI.

RANKING DE MPE DOS 5 PRINCIPAIS CNAES, UR SANTO ANTÔNIO DE JESUS, ACUMULADO ATÉ 04/01/2025

TOTAL MEI MPE



Na UR SANTO ANTÔNIO DE JESUS, considerando o acumulado até 04/01/2025, o CNAE com maior número de MPE é Comércio Varejista De Mercadorias Em Geral, Com Predominância De Produtos Alimentícios - Minimercados, Mercearias E Armazéns, com 1.723, representando 43,3% do total dentro do segmento e 8,4% do TOTAL de MPE.

## PERCENTUAL DE ADIMPLÊNCIA E INADIMPLÊNCIA DO MEI, UR SANTO ANTÔNIO DE JESUS, SETEMBRO/2024

OPTANTES  
(48.346)ADIMPLENTES  
(30.111 | 62,3%)INADIMPLENTES  
(18.235 | 37,7%)

No caso do MEI estar inadimplente com os pagamentos (DAS), qual é o prejuízo ou penalidade que o MEI terá junto ao INSS/Previdência Social?


Primeiro, não terá esse tempo inadimplente contado para nenhum benefício da previdência social.

Segundo, caso necessite de algum benefício não programado, como auxílio doença, pensão por morte ou salário maternidade, por exemplo, poderá não ter direito a esses.

Além disso, quando for recolher as contribuições atrasadas, terá que calcular os valores acrescidos de multa e juros.

Na UR SANTO ANTÔNIO DE JESUS, considerando o acumulado até setembro/2024, o percentual de MEI ADIMPLENTES é de 62,3% (30.111).

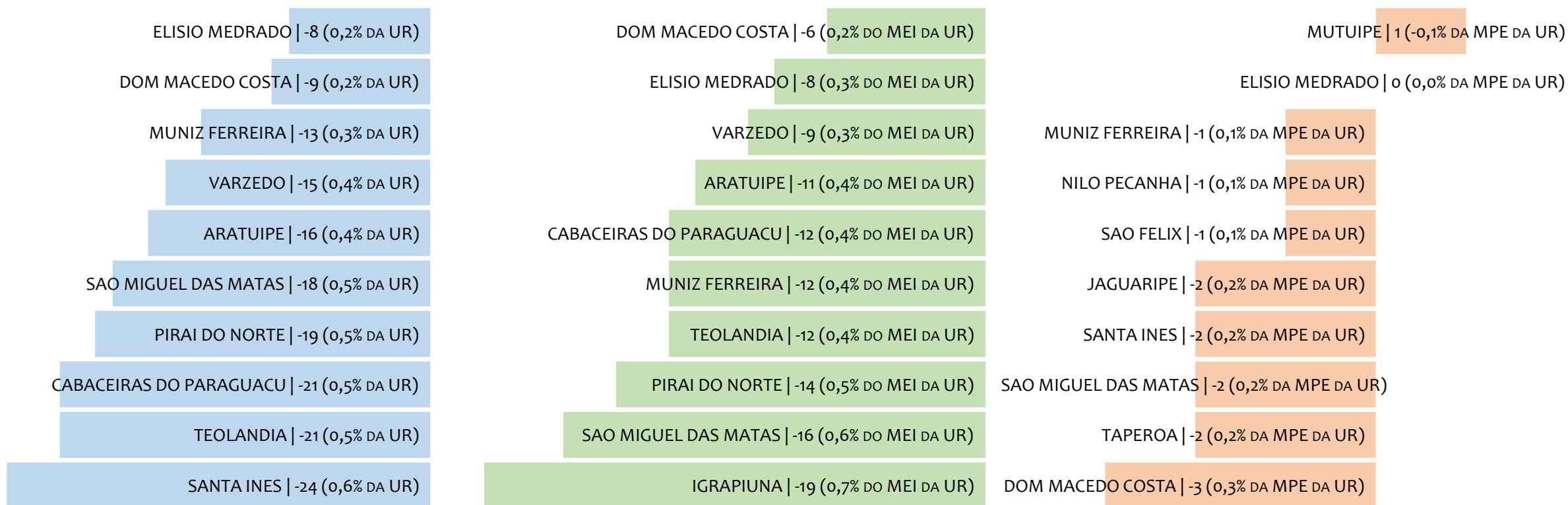
RANKING POR MUNICÍPIO, UR SANTO ANTÔNIO DE JESUS, ACUMULADO ATÉ DEZEMBRO/2024



Na UR SANTO ANTÔNIO DE JESUS, no acumulado até dezembro/2024, SANTO ANTONIO DE JESUS é o município com maior número de MEI+MPE com 11.237 empresas, representando 17,2% do total de MEI+MPE da UR. Quanto ao MEI, SANTO ANTONIO DE JESUS é o município com maior quantitativo com 7.915, representando 17,3% do total de MEI da UR e 12,1% do total da UR cadastradas no SIMPLES. Quanto a MPE, SANTO ANTONIO DE JESUS é o município com maior quantitativo com 3.322, representando 17,0% do total de MPE da UR e 5,1% do total da UR cadastradas no SIMPLES.

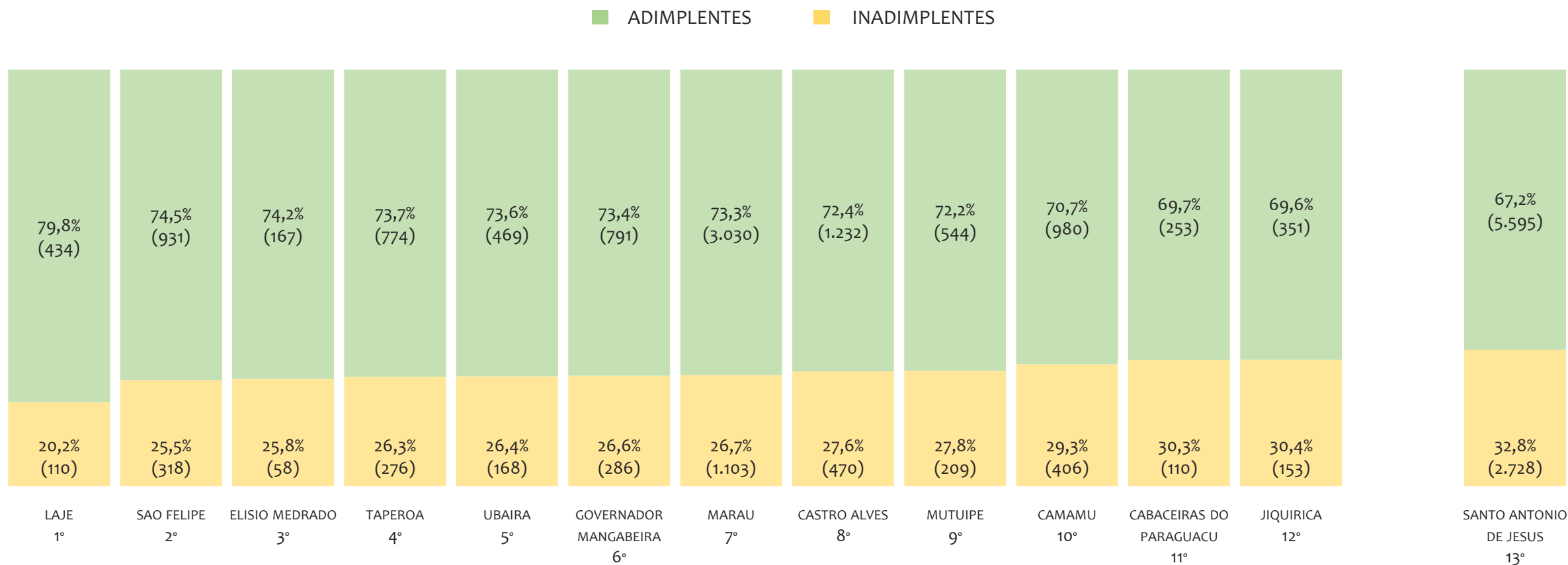
RANKING POR MUNICÍPIO, UR SANTO ANTÔNIO DE JESUS, SALDO DE DEZEMBRO/2024

TOTAL MEI MPE



Na UR SANTO ANTÔNIO DE JESUS, considerando o SALDO de dezembro/2024, ELISIO MEDRADO é o município com maior SALDO de MEI+MPE com -8 empresas, representando 0,2% do SALDO de MEI+MPE da UR. Quanto ao MEI, DOM MACEDO COSTA é o município de maior SALDO com -6, representando 0,2% do SALDO de MEI da UR e 0,2% do SALDO de empresas da UR cadastradas no SIMPLES. Quanto a MPE, MUTUIPE é o município com maior SALDO com 1, representando -0,1% do SALDO de MPE da UR e 0,0% do SALDO de empresas da UR cadastradas no SIMPLES.

RANKING DE ADIMPLÊNCIA E INADIMPLÊNCIA DO MEI, UR SANTO ANTÔNIO DE JESUS, POR MUNICÍPIO, SETEMBRO/2024



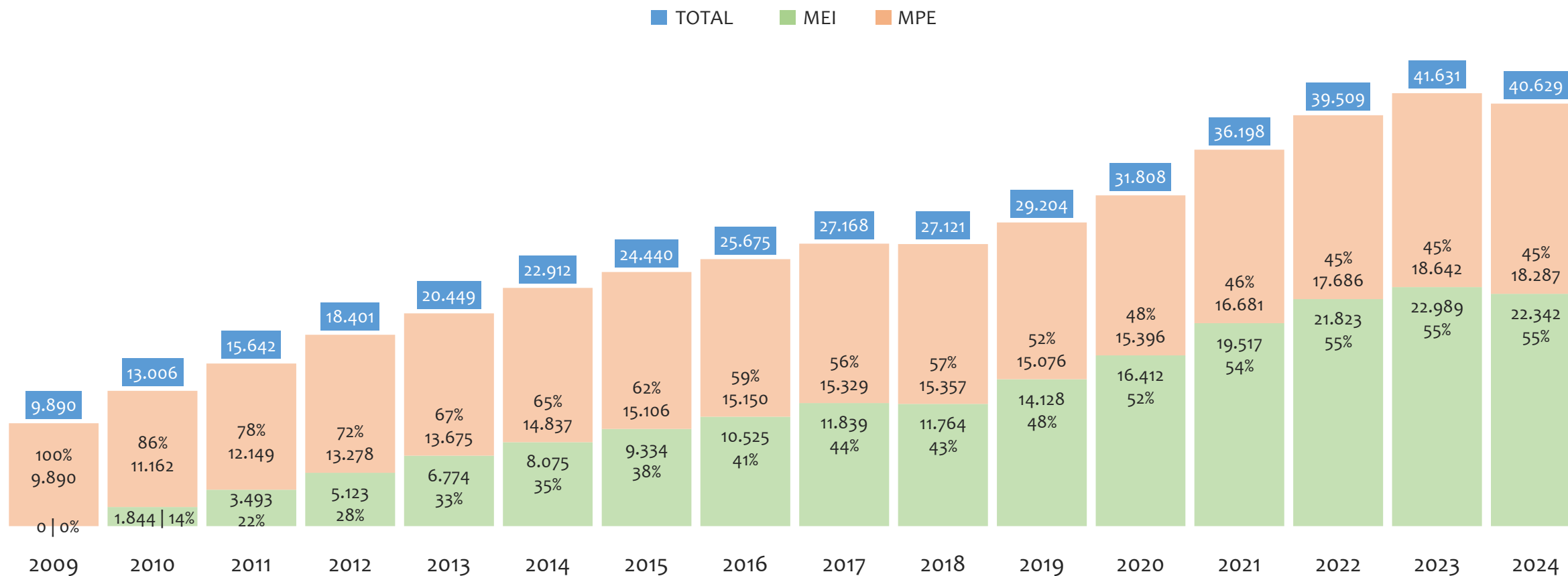
Na UR SANTO ANTÔNIO DE JESUS, considerando o acumulado até setembro/2024, o município LAJE apresenta o maior PERCENTUAL de ADIMPLENTES dentro do mesmo município com 79,8% (434 adimplentes), sendo que este grupo equivale a 1,1% dos ADIMPLENTES da UR SANTO ANTÔNIO DE JESUS.



# UR IRECÊ

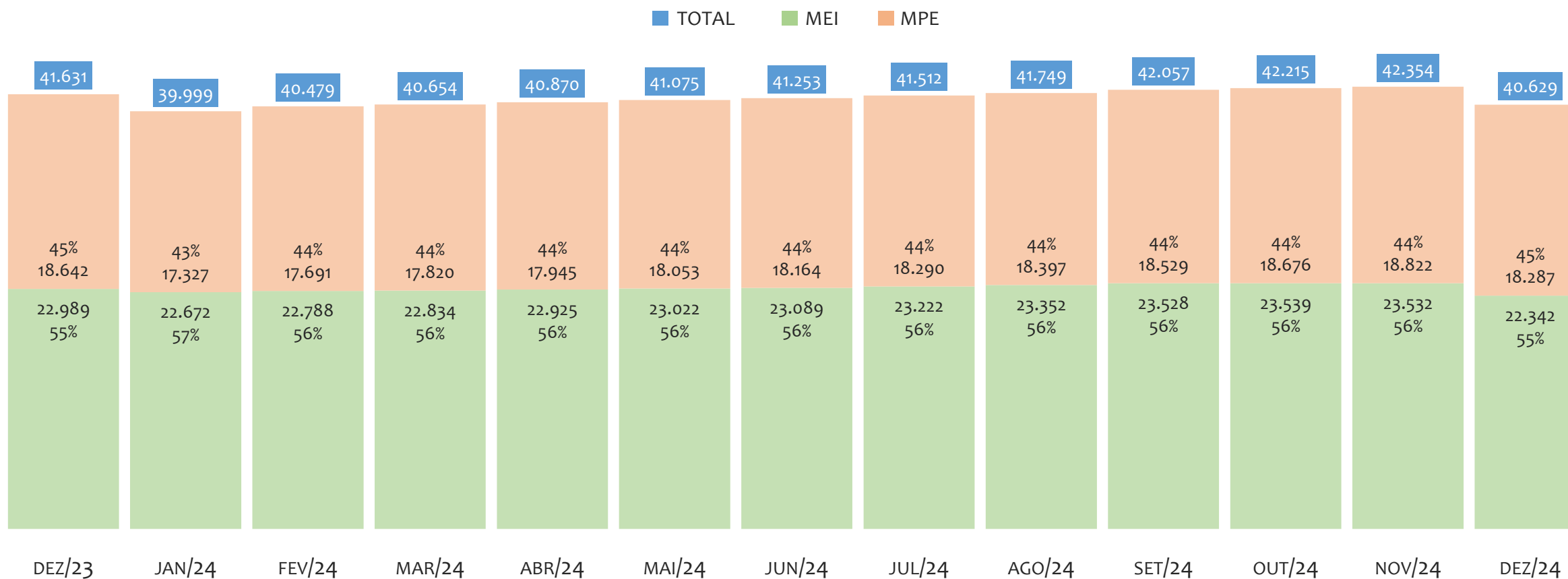


HISTÓRICO ANUAL DO ACUMULADO DE MEI, MPE E TOTAL, UR IRECÊ, 2009 A DEZEMBRO/2024



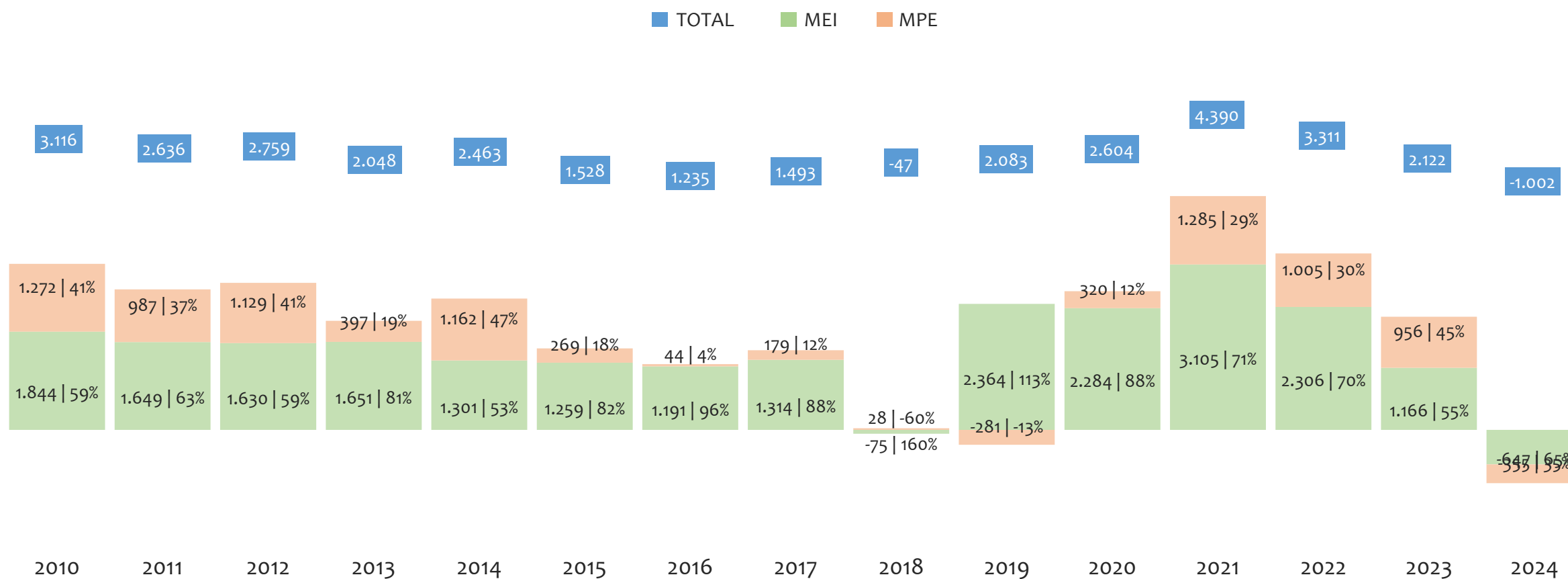
Na UR IRECÊ, de 2009 a dezembro/2024, o crescimento de microempreendedores individuais (MEI) de 22341900% (0 para 22.342) é superior ao crescimento de micro e pequenas empresas (MPE) de 85% (9.890 para 18.287). No TOTAL (MEI + MPE), o crescimento no mesmo período é de 311% (9.890 para 40.629). A taxa média de crescimento anual composta é de 141% ao ano para MEI, 4% ao ano para MPE e 10% ao ano para MEI + MPE. Ainda neste mesmo período, a participação do MEI cresceu de 0% para 55% do total das empresas cadastradas no SIMPLES NACIONAL.

## HISTÓRICO MENSAL DO ACUMULADO DE MEI, MPE E TOTAL, UR IRECÊ, DEZ/2023 A DEZ/2024



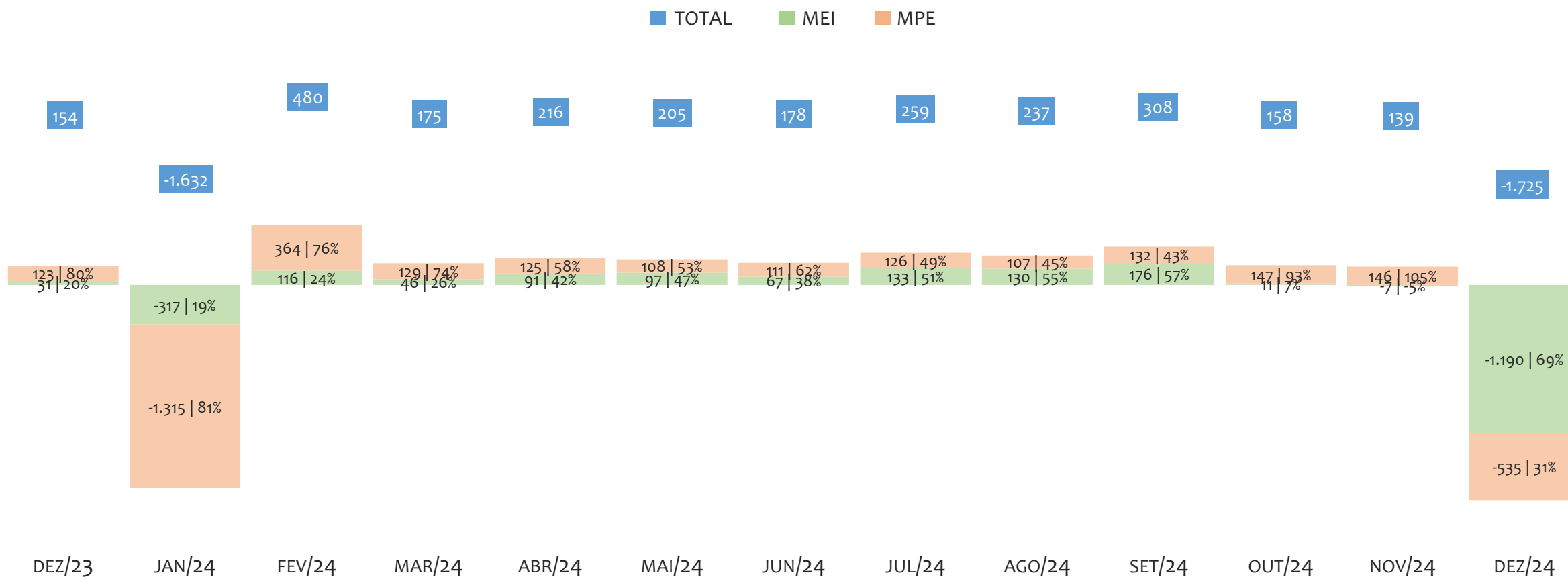
Na UR IRECÊ, de dezembro/2023 a dezembro/2024, o crescimento de microempreendedores individuais (MEI) de -2,8% (22.989 para 22.342) é inferior ao crescimento de micro e pequenas empresas (MPE) de -1,9% (18.642 para 18.287). No TOTAL (MEI + MPE), o crescimento no mesmo período é de -2,4% (41.631 para 40.629). A taxa média de crescimento mensal composta é de -0,2% ao mês para MEI, -0,2% ao mês para MPE e -0,2% ao mês para MEI + MPE. Ainda neste mesmo período, a participação do MEI cresceu de 55% para 55% do total das empresas cadastradas no SIMPLES NACIONAL.

## HISTÓRICO ANUAL DO SALDO DE MEI, MPE E TOTAL, UR IRECÊ, 2010 A DEZEMBRO/2024



O SALDO anual é calculado pela diferença entre novos cadastros e cadastros excluídos em cada ano. A queda brusca do SALDO em 2016 e 2018 deve-se ao reprocessamento acumulado dos cadastros de MEI e MPE vinculados ao Simples Nacional com a exclusão dos inativos, inadimplentes etc. Na UR IRECÊ, o maior saldo de MEI ocorre em 2021 (3.105) e o menor em 2024 (-647). O maior saldo de MPE ocorre em 2021 (1.285) e o menor em 2024 (-355). O maior saldo no TOTAL (MPE + MEI) ocorre em 2021 (4.390) e o menor em 2024 (-1.002).

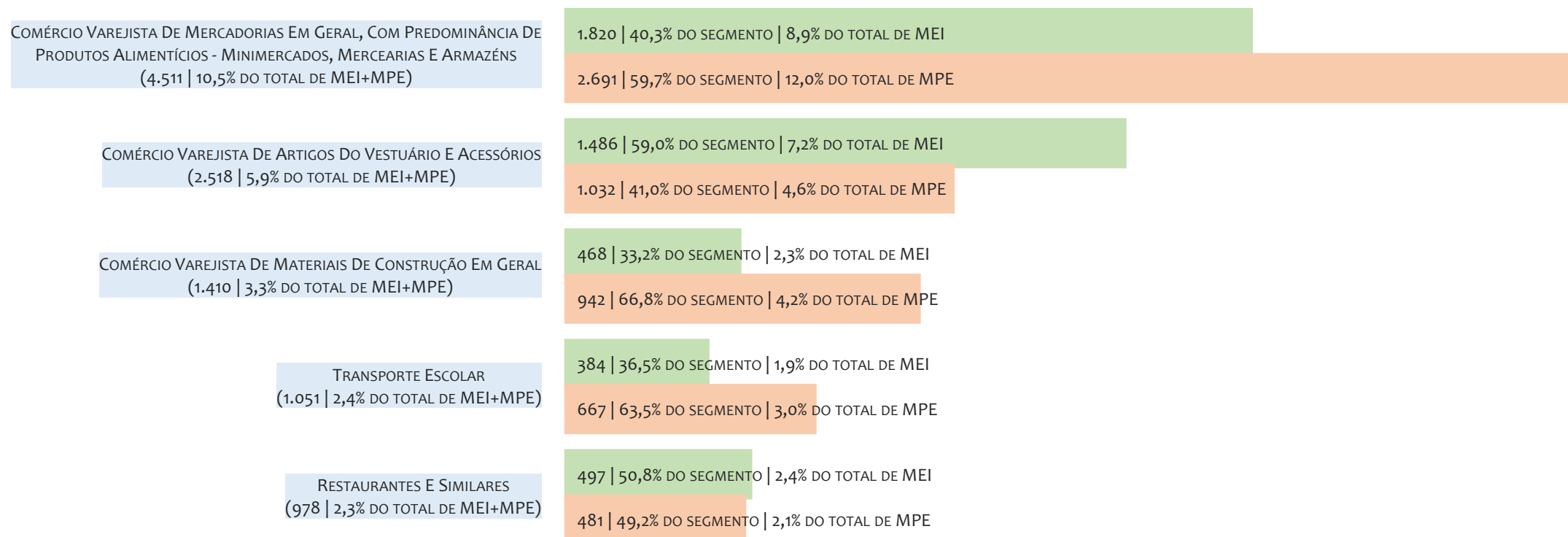
HISTÓRICO MENSAL DO SALDO DE MEI, MPE E TOTAL, UR IRECÊ, DEZ/2023 A DEZ/2024



O SALDO mensal é calculado pela diferença entre novos cadastros e cadastros excluídos em cada mês. A queda brusca do SALDO em JANEIRO deve-se ao reprocessamento dos cadastros de MEI e MPE vinculados ao Simples Nacional com a exclusão dos inativos, inadimplentes etc. Na UR IRECÊ, o maior saldo de MEI ocorre em set/24 (176) e o menor em dez/24 (-1.190). O maior saldo de MPE ocorre em fev/24 (364) e o menor em jan/24 (-1.315). O maior saldo no TOTAL (MPE + MEI) ocorre em fev/24 (480) e o menor em dez/24 (-1.725).

## RANKING DE MEI+MPE DOS 5 PRINCIPAIS CNAES, UR IRECÊ, ACUMULADO ATÉ 04/01/2025

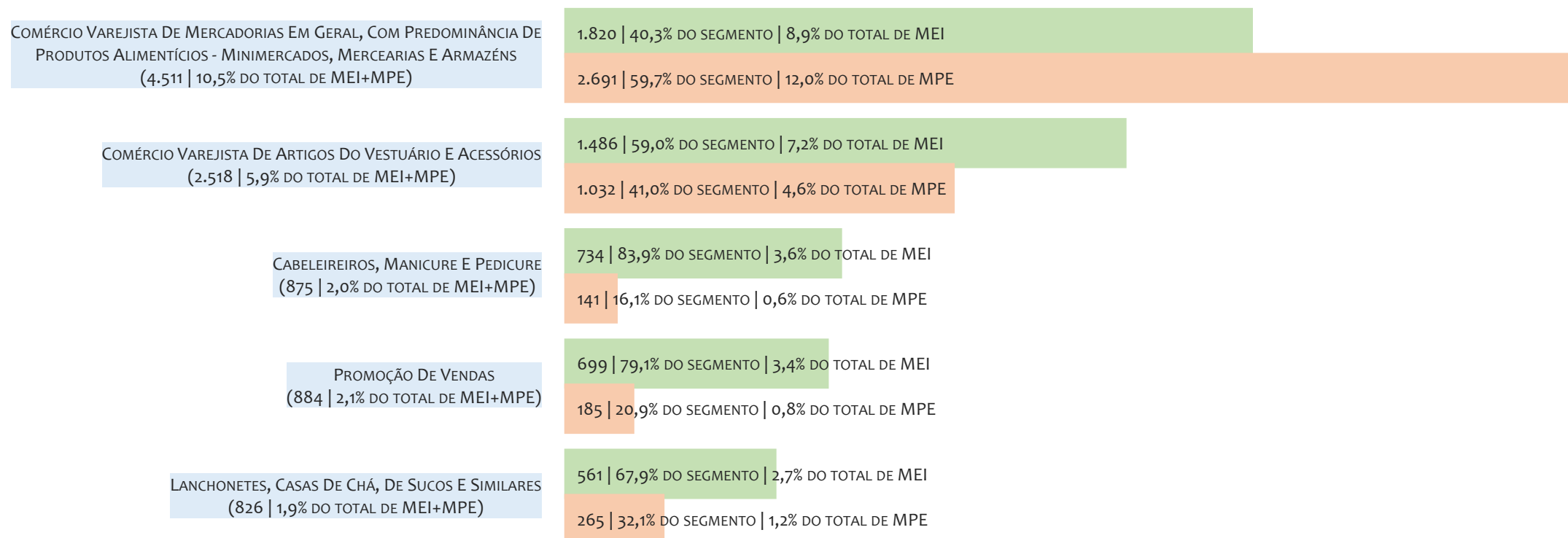
■ TOTAL ■ MEI ■ MPE



Na UR IRECÊ, considerando o acumulado até 04/01/2025, o CNAE com maior número de MEI+MPE é Comércio Varejista De Mercadorias Em Geral, Com Predominância De Produtos Alimentícios - Minimercados, Mercearias E Armazéns, com 4.511, representando 10,5% do TOTAL de MEI+MPE. Desse montante, 40,3% são MEI (1.820) e 59,7% são MPE (2.691).

## RANKING DE MEI DOS 5 PRINCIPAIS CNAES, UR IRECÊ, ACUMULADO ATÉ 04/01/2025

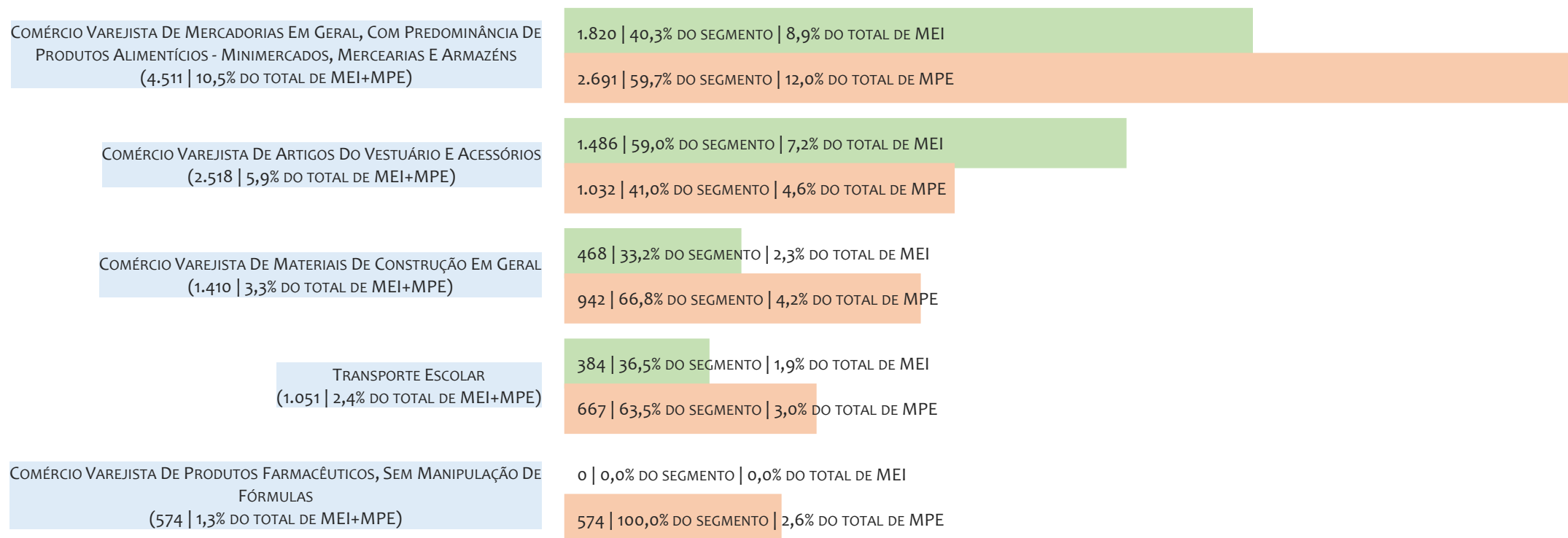
■ TOTAL ■ MEI ■ MPE



Na UR IRECÊ, considerando o acumulado até 04/01/2025, o CNAE com maior número de MEI é Comércio Varejista De Mercadorias Em Geral, Com Predominância De Produtos Alimentícios - Minimercados, Mercearias E Armazéns, com 1.820, representando 40,3% do total dentro do segmento e 8,9% do TOTAL de MEI.

## RANKING DE MPE DOS 5 PRINCIPAIS CNAES, UR IRECÊ, ACUMULADO ATÉ 04/01/2025

■ TOTAL ■ MEI ■ MPE



Na UR IRECÊ, considerando o acumulado até 04/01/2025, o CNAE com maior número de MPE é Comércio Varejista De Mercadorias Em Geral, Com Predominância De Produtos Alimentícios - Minimercados, Mercearias E Armazéns, com 2.691, representando 59,7% do total dentro do segmento e 12,0% do TOTAL de MPE.

## PERCENTUAL DE ADIMPLÊNCIA E INADIMPLÊNCIA DO MEI, UR IRECÊ, SETEMBRO/2024

OPTANTES  
(23.528)

ADIMPLENTES  
(16.846 | 71,6%)

INADIMPLENTES  
(6.682 | 28,4%)

**No caso do MEI estar inadimplente com os pagamentos (DAS), qual é o prejuízo ou penalidade que o MEI terá junto ao INSS/Previdência Social?**

Primeiro, não terá esse tempo inadimplente contado para nenhum benefício da previdência social.

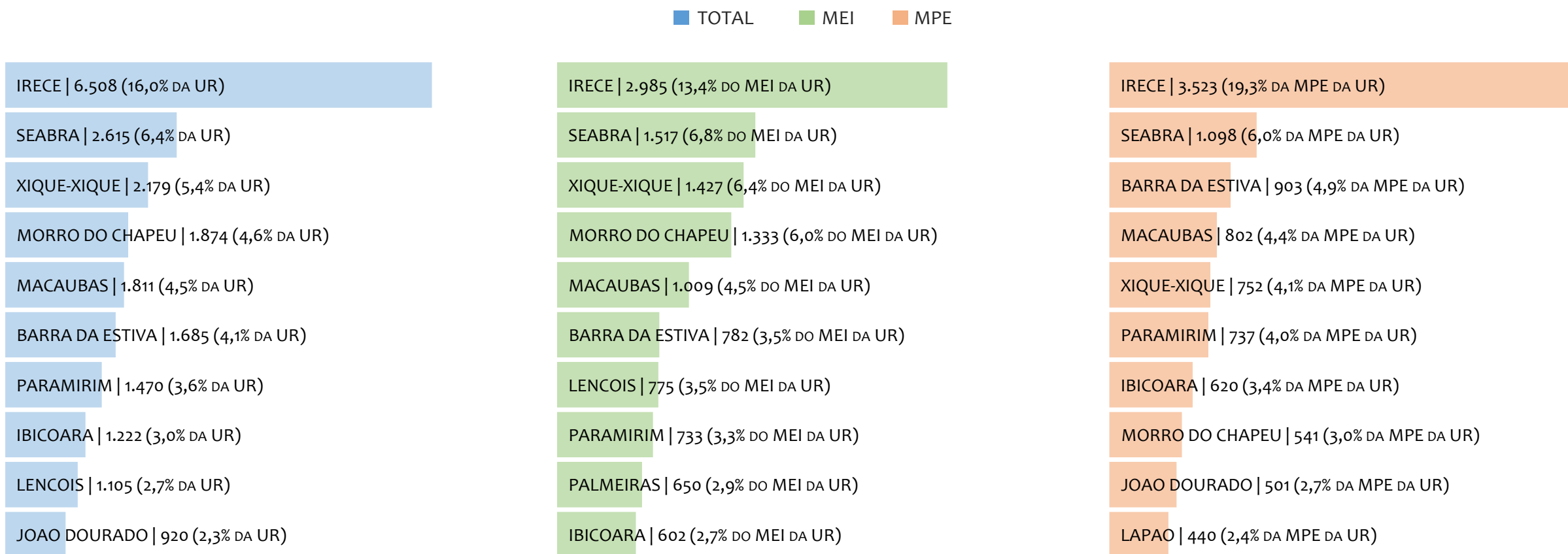
Segundo, caso necessite de algum benefício não programado, como auxílio doença, pensão por morte ou salário maternidade, por exemplo, poderá não ter direito a esses.

Além disso, quando for recolher as contribuições atrasadas, terá que calcular os valores acrescidos de multa e juros.

Na UR IRECÊ, considerando o acumulado até setembro/2024, o percentual de MEI ADIMPLENTES é de 71,6% (16.846).




## RANKING POR MUNICÍPIO, UR IRECÊ, ACUMULADO ATÉ DEZEMBRO/2024



Na UR IRECÊ, no acumulado até dezembro/2024, IRECE é o município com maior número de MEI+MPE com 6.508 empresas, representando 16,0% do total de MEI+MPE da UR. Quanto ao MEI, IRECE é o município com maior quantitativo com 2.985, representando 13,4% do total de MEI da UR e 7,3% do total da UR cadastradas no SIMPLES. Quanto a MPE, IRECE é o município com maior quantitativo com 3.523, representando 19,3% do total de MPE da UR e 8,7% do total da UR cadastradas no SIMPLES.

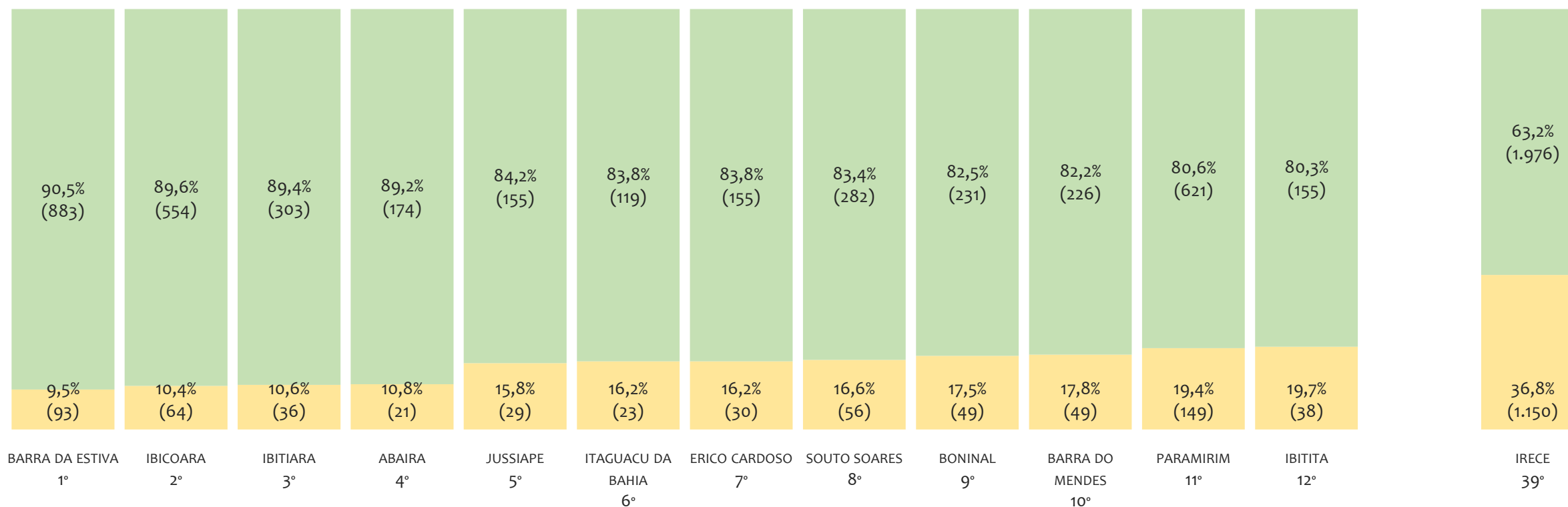
## RANKING POR MUNICÍPIO, UR IRECÊ, SALDO DE DEZEMBRO/2024



Na UR IRECÊ, considerando o SALDO de dezembro/2024, ERICO CARDOSO é o município com maior SALDO de MEI+MPE com 1 empresas, representando -0,1% do SALDO de MEI+MPE da UR. Quanto ao MEI, ERICO CARDOSO é o município de maior SALDO com 2, representando -0,2% do SALDO de MEI da UR e -0,1% do SALDO de empresas da UR cadastradas no SIMPLES. Quanto a MPE, CATURAMA é o município com maior SALDO com 1, representando -0,2% do SALDO de MPE da UR e -0,1% do SALDO de empresas da UR cadastradas no SIMPLES.

## RANKING DE ADIMPLÊNCIA E INADIMPLÊNCIA DO MEI, UR IRECÊ, POR MUNICÍPIO, SETEMBRO/2024

■ ADIMPLENTES ■ INADIMPLENTES

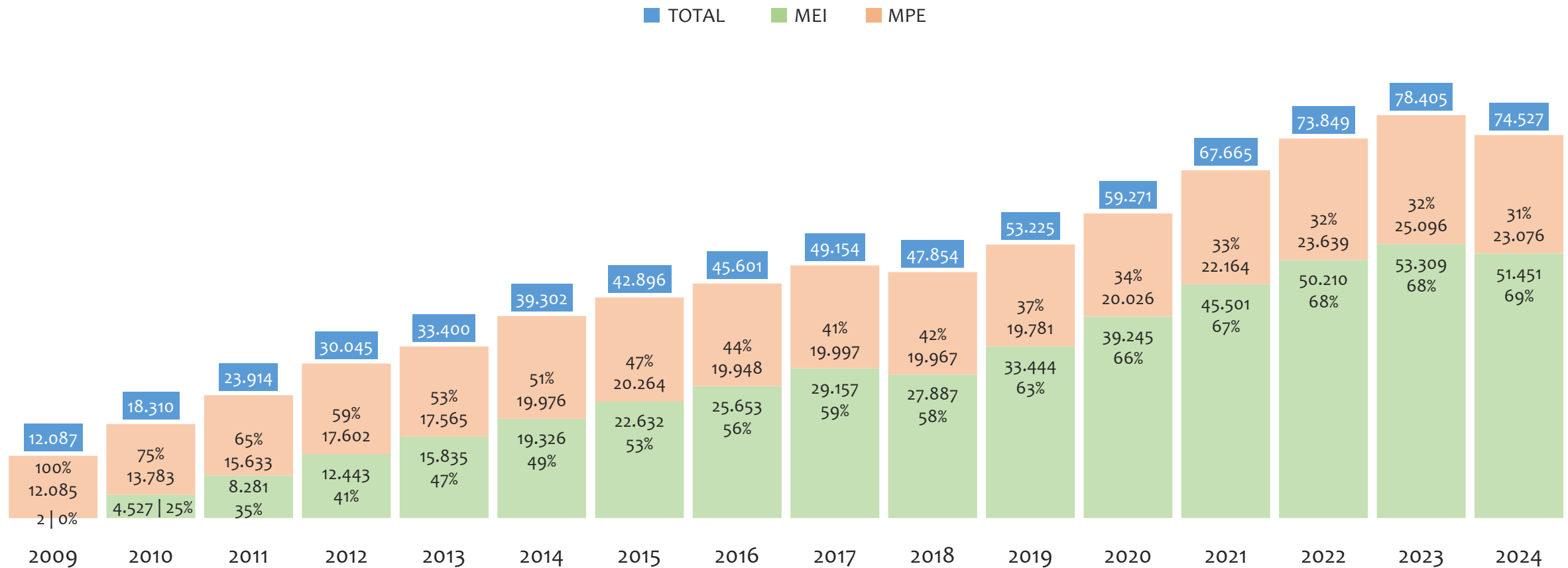


Na UR IRECÊ, considerando o acumulado até setembro/2024, o município BARRA DA ESTIVA apresenta o maior PERCENTUAL de ADIMPLENTES dentro do mesmo município com 90,5% (883 adimplentes), sendo que este grupo equivale a 3,2% dos ADIMPLENTES da UR IRECÊ.



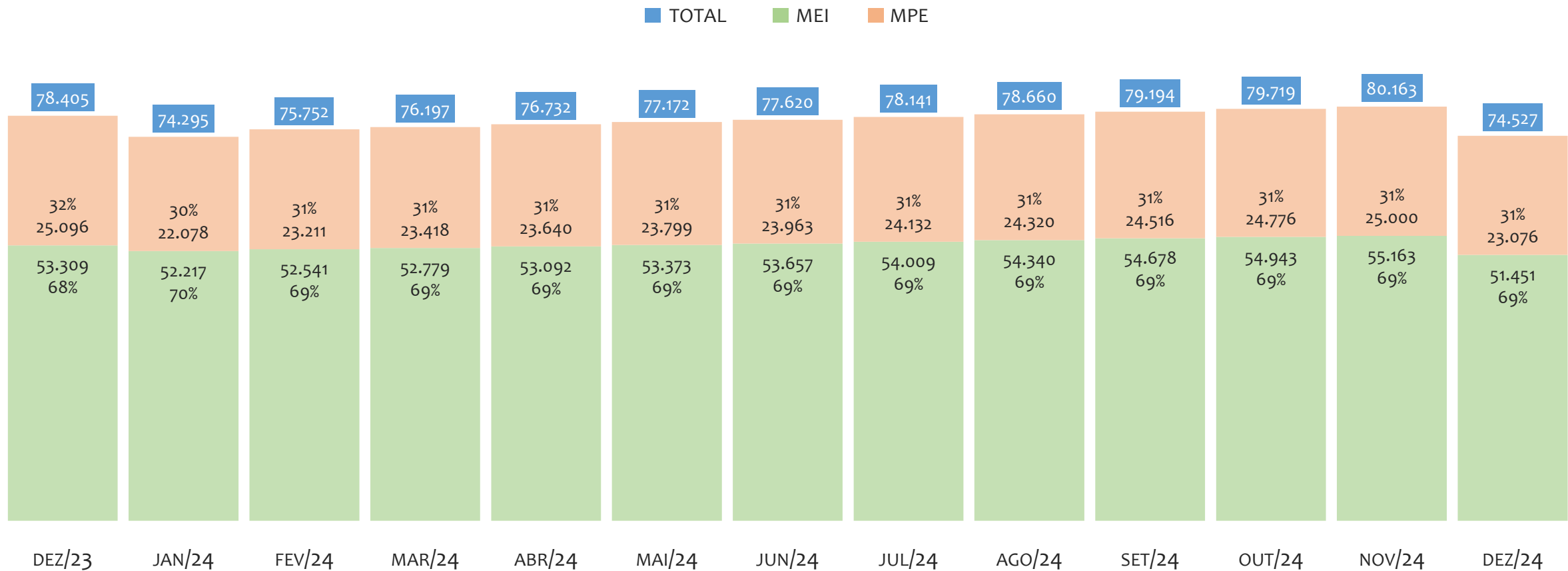
# UR TEIXEIRA DE FREITAS

HISTÓRICO ANUAL DO ACUMULADO DE MEI, MPE E TOTAL, UR TEIXEIRA DE FREITAS, 2009 A DEZEMBRO/2024



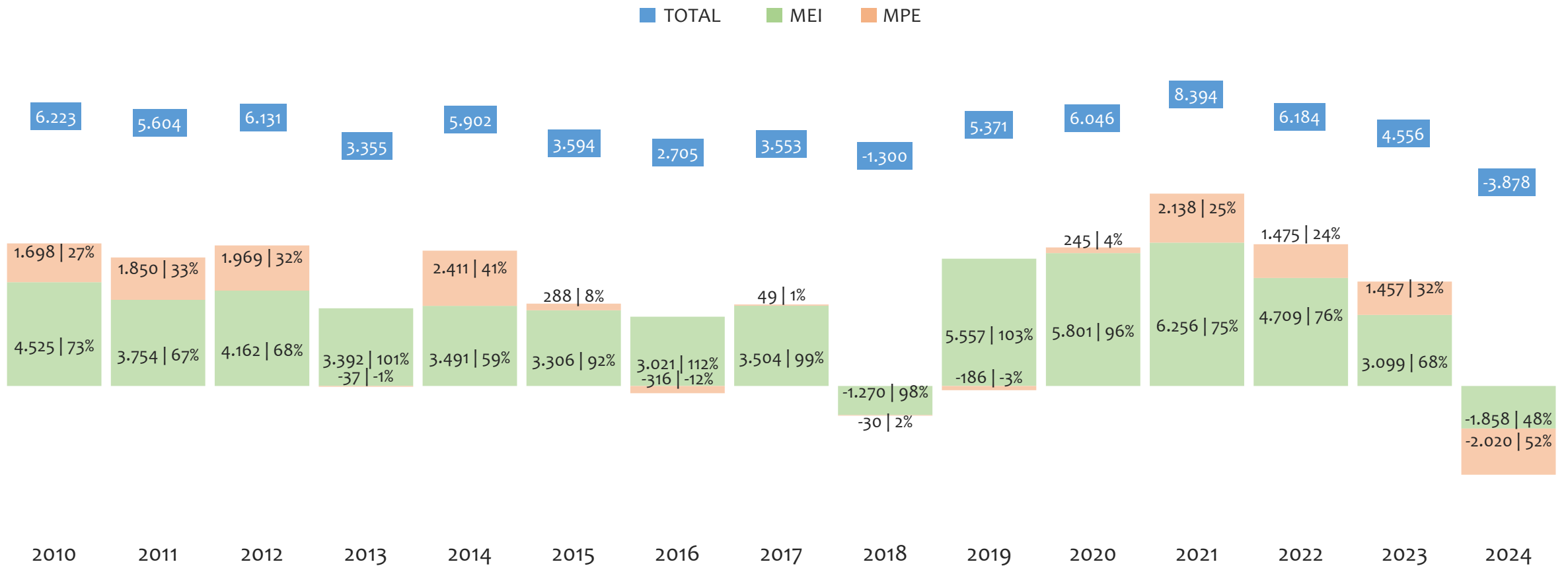
Na UR TEIXEIRA DE FREITAS, de 2009 a dezembro/2024, o crescimento de microempreendedores individuais (MEI) de 2572450% (2 para 51.451) é superior ao crescimento de micro e pequenas empresas (MPE) de 91% (12.085 para 23.076). No TOTAL (MEI + MPE), o crescimento no mesmo período é de 517% (12.087 para 74.527). A taxa média de crescimento anual composta é de 97% ao ano para MEI, 4% ao ano para MPE e 13% ao ano para MEI + MPE. Ainda neste mesmo período, a participação do MEI cresceu de 0% para 69% do total das empresas cadastradas no SIMPLES NACIONAL.

HISTÓRICO MENSAL DO ACUMULADO DE MEI, MPE E TOTAL, UR TEIXEIRA DE FREITAS, DEZ/2023 A DEZ/2024



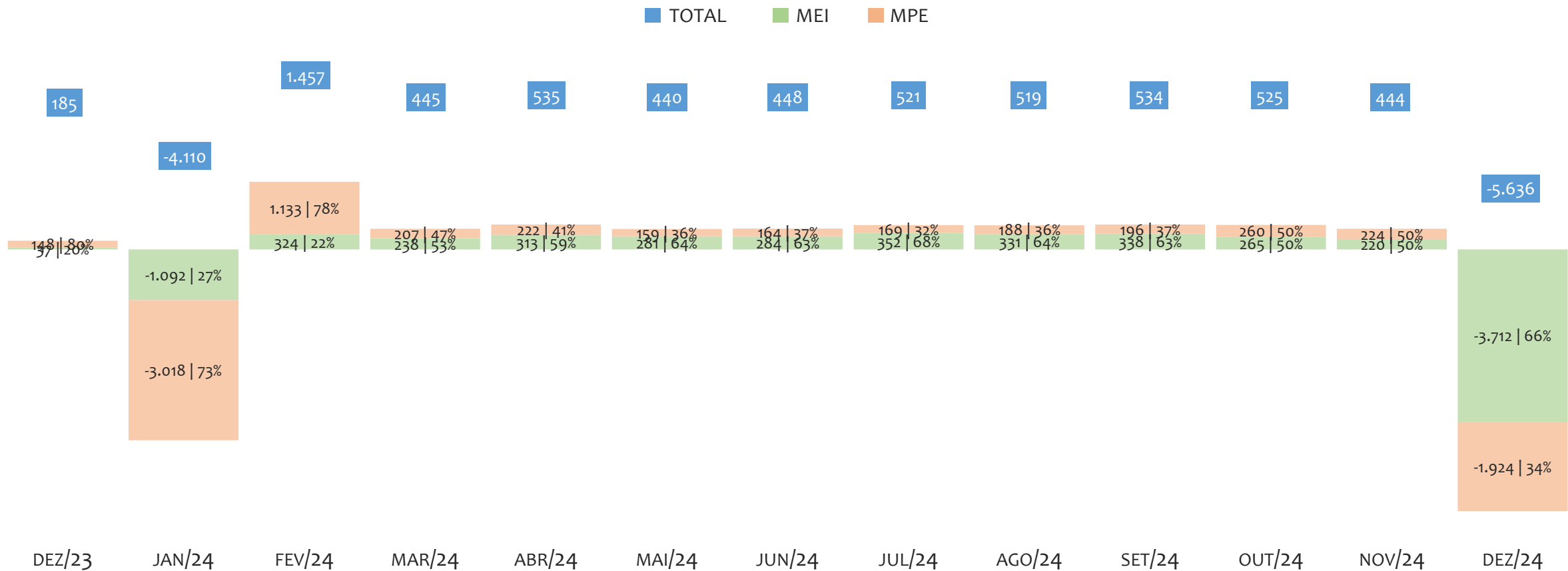
Na UR TEIXEIRA DE FREITAS, de dezembro/2023 a dezembro/2024, o crescimento de microempreendedores individuais (MEI) de -3,5% (53.309 para 51.451) é superior ao crescimento de micro e pequenas empresas (MPE) de -8,0% (25.096 para 23.076). No TOTAL (MEI + MPE), o crescimento no mesmo período é de -4,9% (78.405 para 74.527). A taxa média de crescimento mensal composta é de -0,3% ao mês para MEI, -0,7% ao mês para MPE e -0,4% ao mês para MEI + MPE. Ainda neste mesmo período, a participação do MEI cresceu de 68% para 69% do total das empresas cadastradas no SIMPLES NACIONAL.

HISTÓRICO ANUAL DO SALDO DE MEI, MPE E TOTAL, UR TEIXEIRA DE FREITAS, 2010 A DEZEMBRO/2024



O SALDO anual é calculado pela diferença entre novos cadastros e cadastros excluídos em cada ano. A queda brusca do SALDO em 2016 e 2018 deve-se ao reprocessamento acumulado dos cadastros de MEI e MPE vinculados ao Simples Nacional com a exclusão dos inativos, inadimplentes etc. Na UR TEIXEIRA DE FREITAS, o maior saldo de MEI ocorre em 2021 (6.256) e o menor em 2024 (-1.858). O maior saldo de MPE ocorre em 2014 (2.411) e o menor em 2024 (-2.020). O maior saldo no TOTAL (MPE + MEI) ocorre em 2021 (8.394) e o menor em 2024 (-3.878).

HISTÓRICO MENSAL DO SALDO DE MEI, MPE E TOTAL, UR TEIXEIRA DE FREITAS, DEZ/2023 A DEZ/2024

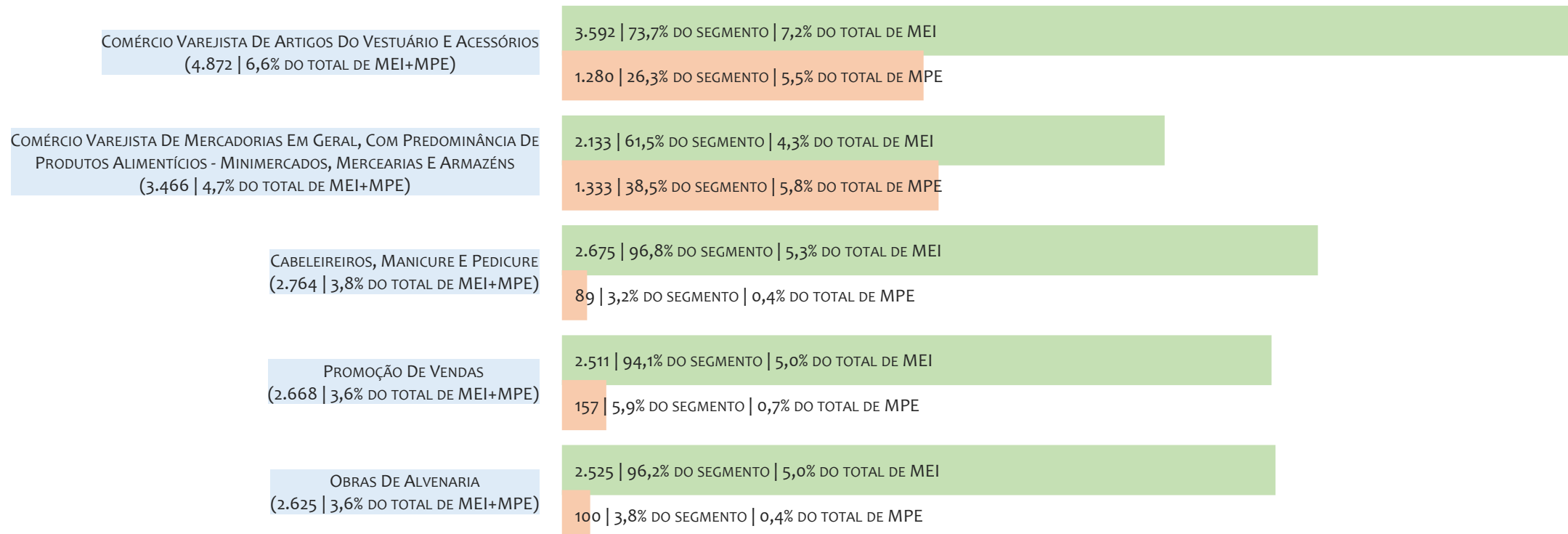


O SALDO mensal é calculado pela diferença entre novos cadastros e cadastros excluídos em cada mês. A queda brusca do SALDO em JANEIRO deve-se ao reprocessamento dos cadastros de MEI e MPE vinculados ao Simples Nacional com a exclusão dos inativos, inadimplentes etc. Na UR TEIXEIRA DE FREITAS, o maior saldo de MEI ocorre em jul/24 (352) e o menor em dez/24 (-3.712). O maior saldo de MPE ocorre em fev/24 (1.133) e o menor em jan/24 (-3.018). O maior saldo no TOTAL (MPE + MEI) ocorre em fev/24 (1.457) e o menor em dez/24 (-5.636).



## RANKING DE MEI+MPE DOS 5 PRINCIPAIS CNAES, UR TEIXEIRA DE FREITAS, ACUMULADO ATÉ 04/01/2025

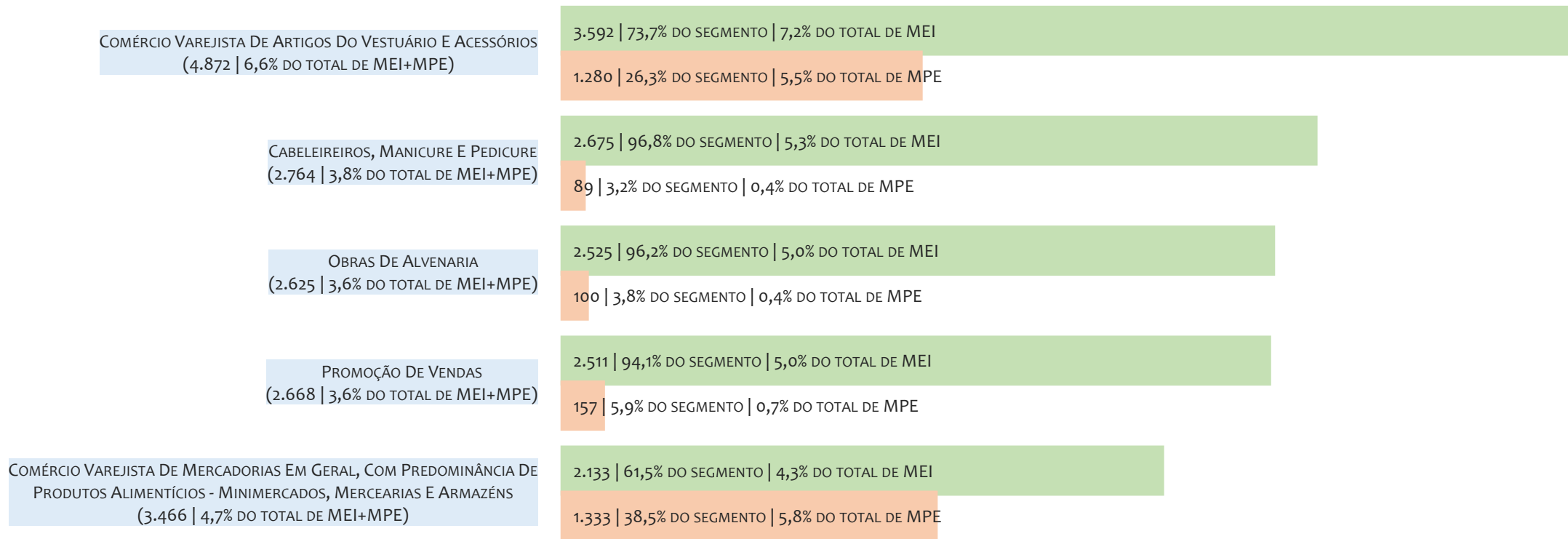
■ TOTAL ■ MEI ■ MPE



Na UR TEIXEIRA DE FREITAS, considerando o acumulado até 04/01/2025, o CNAE com maior número de MEI+MPE é Comércio Varejista De Artigos Do Vestuário E Acessórios, com 4.872, representando 6,6% do TOTAL de MEI+MPE. Desse montante, 73,7% são MEI (3.592) e 26,3% são MPE (1.280).

## RANKING DE MEI DOS 5 PRINCIPAIS CNAES, UR TEIXEIRA DE FREITAS, ACUMULADO ATÉ 04/01/2025

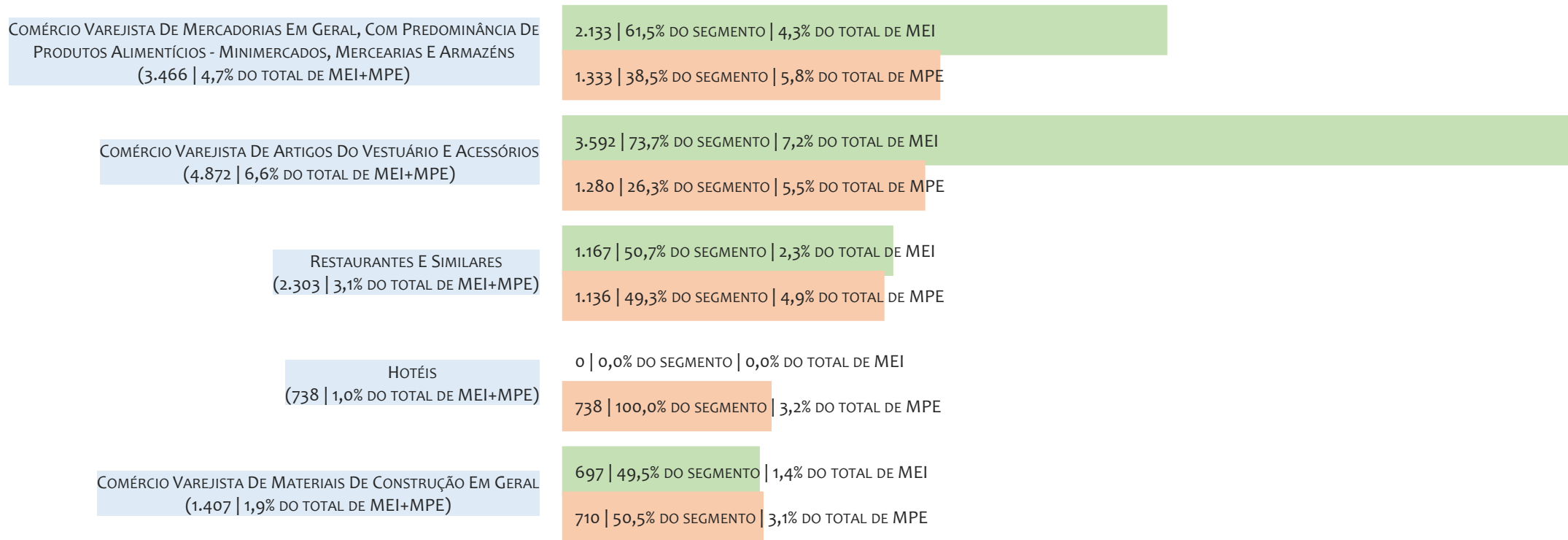
■ TOTAL ■ MEI ■ MPE



Na UR TEIXEIRA DE FREITAS, considerando o acumulado até 04/01/2025, o CNAE com maior número de MEI é Comércio Varejista De Artigos Do Vestuário E Acessórios, com 3.592, representando 73,7% do total dentro do segmento e 7,2% do TOTAL de MEI.


RANKING DE MPE DOS 5 PRINCIPAIS CNAES, UR TEIXEIRA DE FREITAS, ACUMULADO ATÉ 04/01/2025

TOTAL MEI MPE



Na UR TEIXEIRA DE FREITAS, considerando o acumulado até 04/01/2025, o CNAE com maior número de MPE é Comércio Varejista De Mercadorias Em Geral, Com Predominância De Produtos Alimentícios - Minimercados, Mercearias E Armazéns, com 1.333, representando 38,5% do total dentro do segmento e 5,8% do TOTAL de MPE.

## PERCENTUAL DE ADIMPLÊNCIA E INADIMPLÊNCIA DO MEI, UR TEIXEIRA DE FREITAS, SETEMBRO/2024



**No caso do MEI estar inadimplente com os pagamentos (DAS), qual é o prejuízo ou penalidade que o MEI terá junto ao INSS/Previdência Social?**

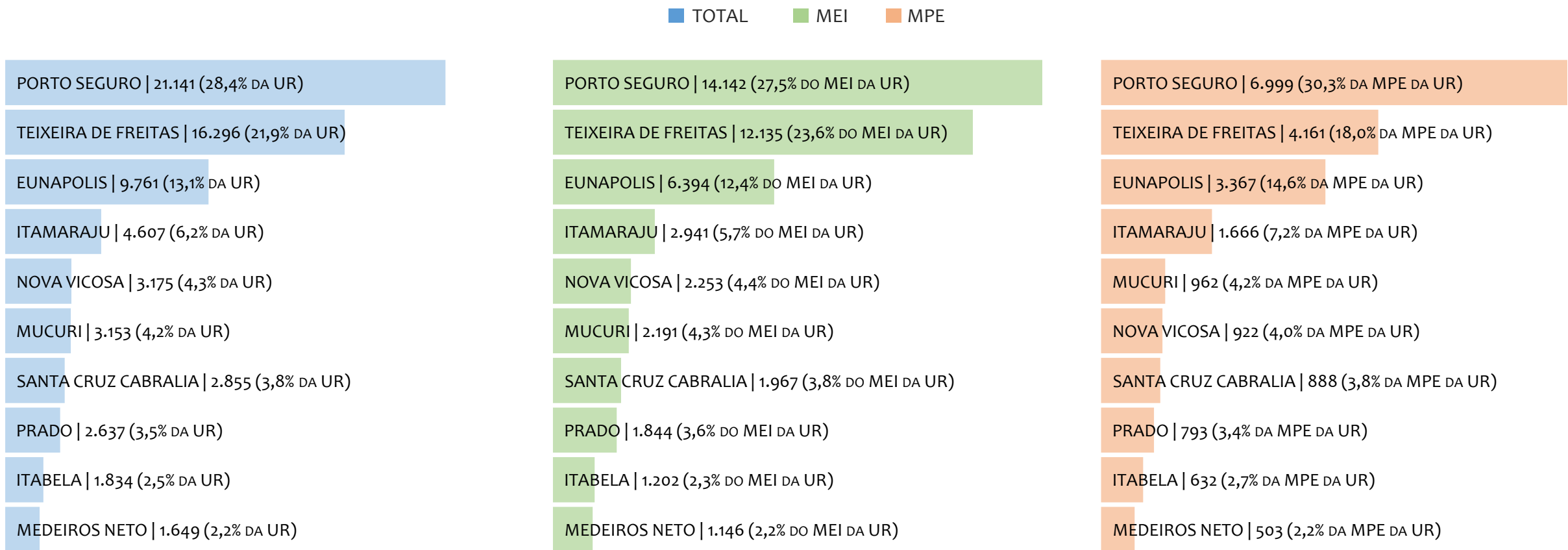
Primeiro, não terá esse tempo inadimplente contado para nenhum benefício da previdência social.

Segundo, caso necessite de algum benefício não programado, como auxílio doença, pensão por morte ou salário maternidade, por exemplo, poderá não ter direito a esses.

Além disso, quando for recolher as contribuições atrasadas, terá que calcular os valores acrescidos de multa e juros.

Na UR TEIXEIRA DE FREITAS, considerando o acumulado até setembro/2024, o percentual de MEI ADIMPLENTES é de 54,6% (29.833).


## RANKING POR MUNICÍPIO, UR TEIXEIRA DE FREITAS, ACUMULADO ATÉ DEZEMBRO/2024



Na UR TEIXEIRA DE FREITAS, no acumulado até dezembro/2024, PORTO SEGURO é o município com maior número de MEI+MPE com 21.141 empresas, representando 28,4% do total de MEI+MPE da UR. Quanto ao MEI, PORTO SEGURO é o município com maior quantitativo com 14.142, representando 27,5% do total de MEI da UR e 19,0% do total da UR cadastradas no SIMPLES. Quanto a MPE, PORTO SEGURO é o município com maior quantitativo com 6.999, representando 30,3% do total de MPE da UR e 9,4% do total da UR cadastradas no SIMPLES.

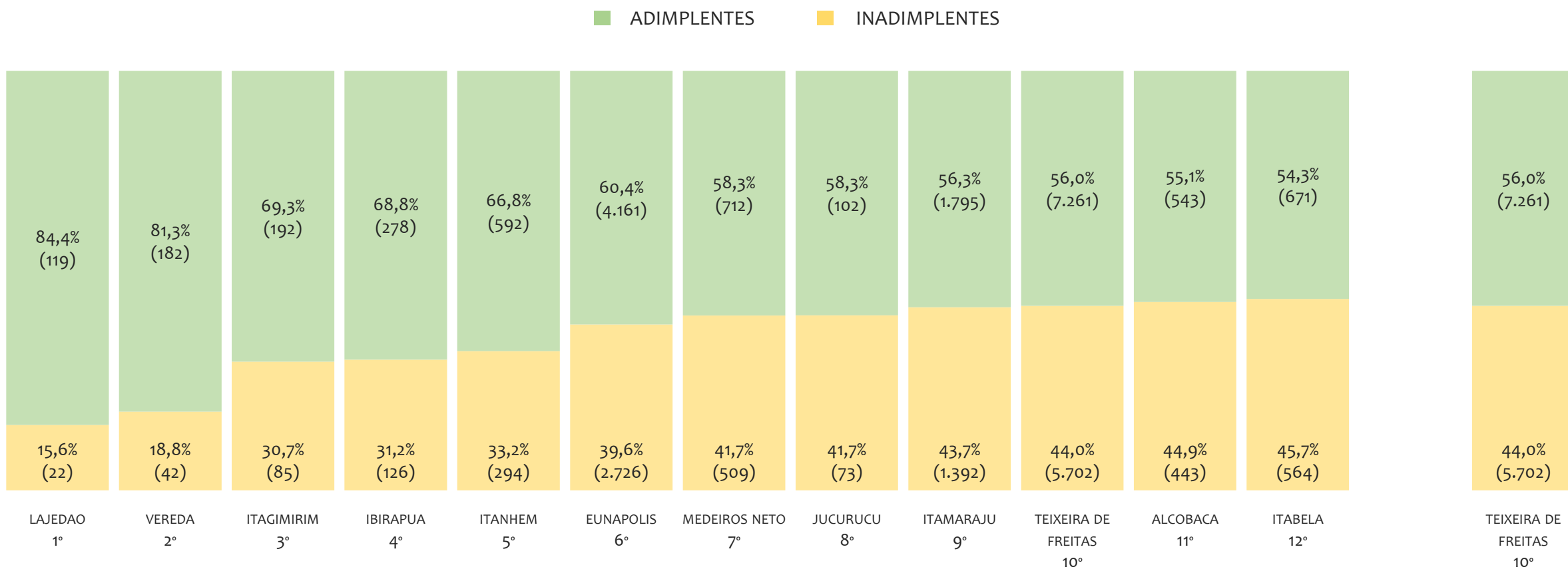
RANKING POR MUNICÍPIO, UR TEIXEIRA DE FREITAS, SALDO DE DEZEMBRO/2024

TOTAL MEI MPE



Na UR TEIXEIRA DE FREITAS, considerando o SALDO de dezembro/2024, LAJEDAO é o município com maior SALDO de MEI+MPE com -14 empresas, representando 0,2% do SALDO de MEI+MPE da UR. Quanto ao MEI, LAJEDAO é o município de maior SALDO com -9, representando 0,2% do SALDO de MEI da UR e 0,2% do SALDO de empresas da UR cadastradas no SIMPLES. Quanto a MPE, JUCURUCU é o município com maior SALDO com -1, representando 0,1% do SALDO de MPE da UR e 0,0% do SALDO de empresas da UR cadastradas no SIMPLES.

RANKING DE ADIMPLÊNCIA E INADIMPLÊNCIA DO MEI, UR TEIXEIRA DE FREITAS, POR MUNICÍPIO, SETEMBRO/2024



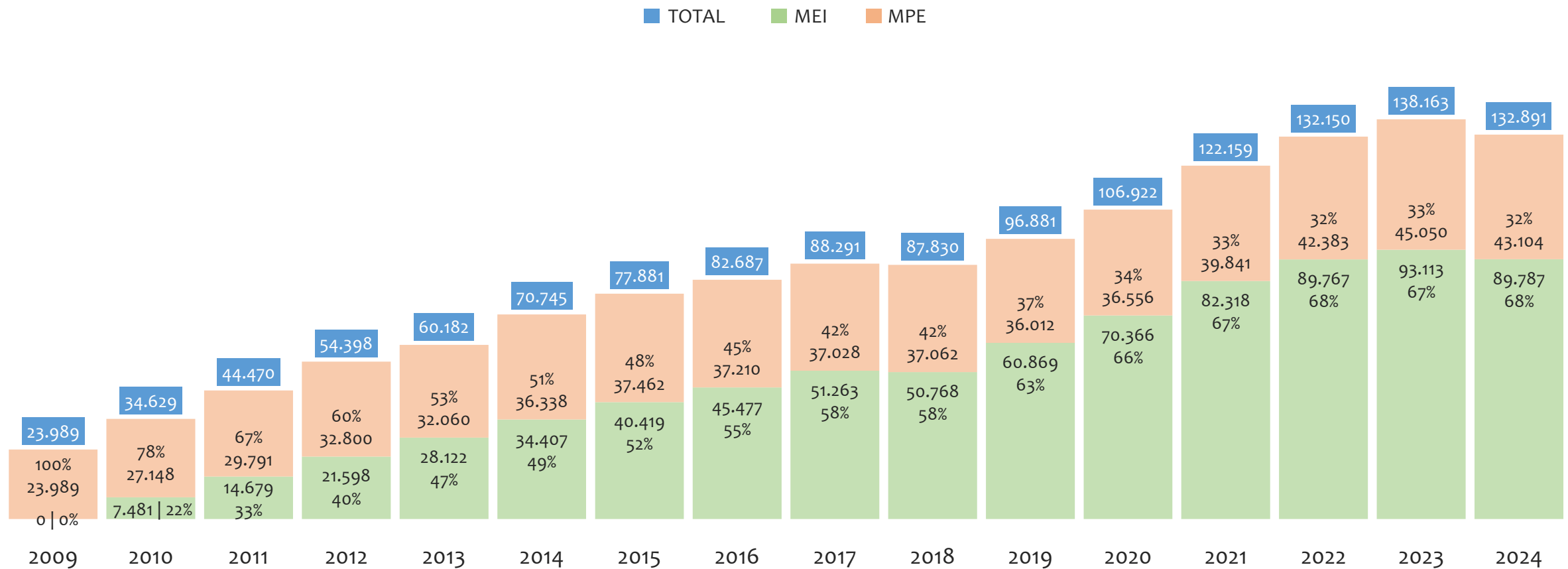
Na UR TEIXEIRA DE FREITAS, considerando o acumulado até setembro/2024, o município LAJEDAO apresenta o maior PERCENTUAL de ADIMPLENTES dentro do mesmo município com 84,4% (119 adimplentes), sendo que este grupo equivale a 0,4% dos ADIMPLENTES da UR TEIXEIRA DE FREITAS.



# UR VITÓRIA DA CONQUISTA

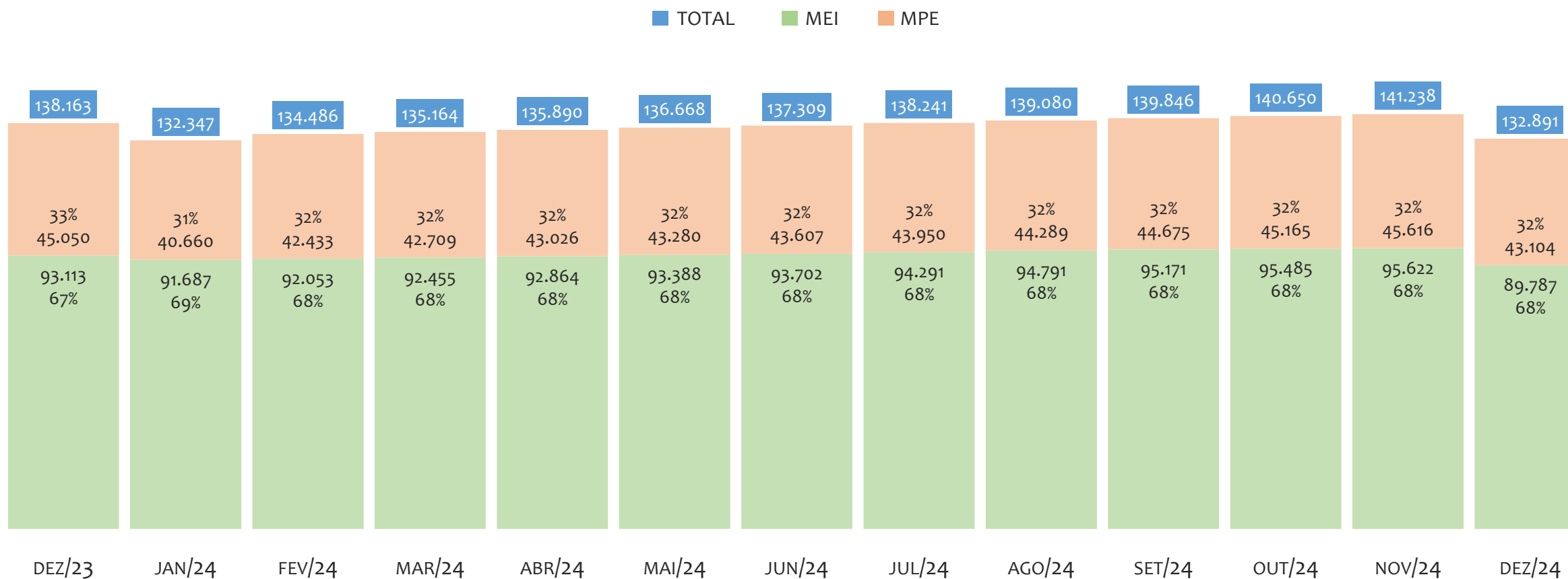


HISTÓRICO ANUAL DO ACUMULADO DE MEI, MPE E TOTAL, UR VITÓRIA DA CONQUISTA, 2009 A DEZEMBRO/2024



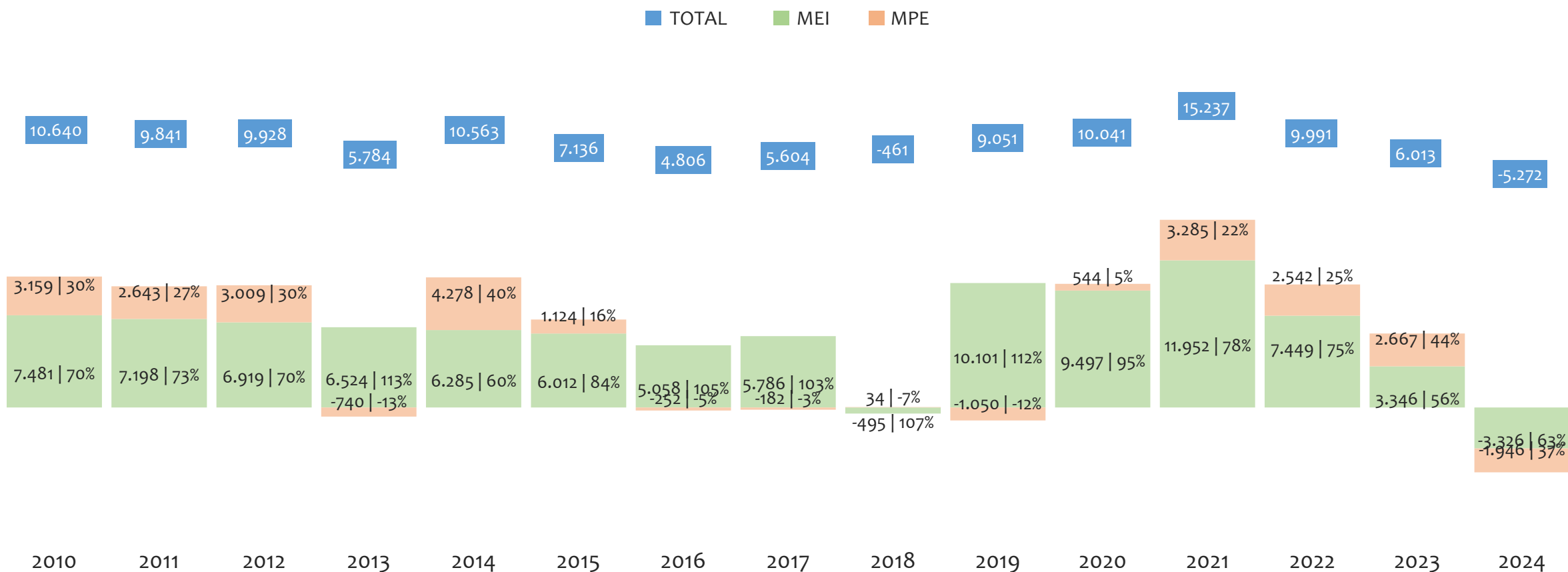
Na UR VITÓRIA DA CONQUISTA, de 2009 a dezembro/2024, o crescimento de microempreendedores individuais (MEI) de 89786900% (0 para 89.787) é superior ao crescimento de micro e pequenas empresas (MPE) de 80% (23.989 para 43.104). No TOTAL (MEI + MPE), o crescimento no mesmo período é de 454% (23.989 para 132.891). A taxa média de crescimento anual composta é de 166% ao ano para MEI, 4% ao ano para MPE e 12% ao ano para MEI + MPE. Ainda neste mesmo período, a participação do MEI cresceu de 0% para 68% do total das empresas cadastradas no SIMPLES NACIONAL.

HISTÓRICO MENSAL DO ACUMULADO DE MEI, MPE E TOTAL, UR VITÓRIA DA CONQUISTA, DEZ/2023 A DEZ/2024



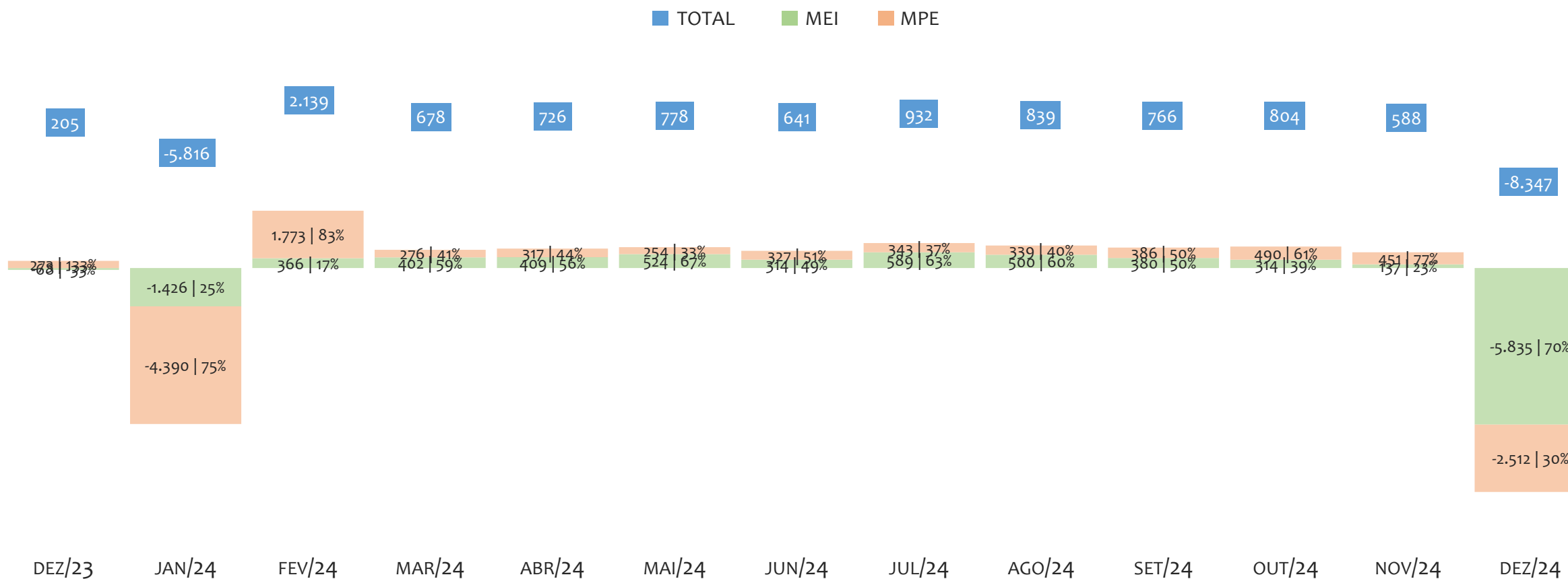
Na UR VITÓRIA DA CONQUISTA, de dezembro/2023 a dezembro/2024, o crescimento de microempreendedores individuais (MEI) de -3,6% (93.113 para 89.787) é superior ao crescimento de micro e pequenas empresas (MPE) de -4,3% (45.050 para 43.104). No TOTAL (MEI + MPE), o crescimento no mesmo período é de -3,8% (138.163 para 132.891). A taxa média de crescimento mensal composta é de -0,3% ao mês para MEI, -0,4% ao mês para MPE e -0,3% ao mês para MEI + MPE. Ainda neste mesmo período, a participação do MEI cresceu de 67% para 68% do total das empresas cadastradas no SIMPLES NACIONAL.

HISTÓRICO ANUAL DO SALDO DE MEI, MPE E TOTAL, UR VITÓRIA DA CONQUISTA, 2010 A DEZEMBRO/2024



O SALDO anual é calculado pela diferença entre novos cadastros e cadastros excluídos em cada ano. A queda brusca do SALDO em 2016 e 2018 deve-se ao reprocessamento acumulado dos cadastros de MEI e MPE vinculados ao Simples Nacional com a exclusão dos inativos, inadimplentes etc. Na UR VITÓRIA DA CONQUISTA, o maior saldo de MEI ocorre em 2021 (11.952) e o menor em 2024 (-3.326). O maior saldo de MPE ocorre em 2014 (4.278) e o menor em 2024 (-1.946). O maior saldo no TOTAL (MPE + MEI) ocorre em 2021 (15.237) e o menor em 2024 (-5.272).


HISTÓRICO MENSAL DO SALDO DE MEI, MPE E TOTAL, UR VITÓRIA DA CONQUISTA, DEZ/2023 A DEZ/2024



O SALDO mensal é calculado pela diferença entre novos cadastros e cadastros excluídos em cada mês. A queda brusca do SALDO em JANEIRO deve-se ao reprocessamento dos cadastros de MEI e MPE vinculados ao Simples Nacional com a exclusão dos inativos, inadimplentes etc. Na UR VITÓRIA DA CONQUISTA, o maior saldo de MEI ocorre em jul/24 (589) e o menor em dez/24 (-5.835). O maior saldo de MPE ocorre em fev/24 (1.773) e o menor em jan/24 (-4.390). O maior saldo no TOTAL (MPE + MEI) ocorre em fev/24 (2.139) e o menor em dez/24 (-8.347).

## RANKING DE MEI+MPE DOS 5 PRINCIPAIS CNAES, UR VITÓRIA DA CONQUISTA, ACUMULADO ATÉ 04/01/2025


■ TOTAL ■ MEI ■ MPE



Na UR VITÓRIA DA CONQUISTA, considerando o acumulado até 04/01/2025, o CNAE com maior número de MEI+MPE é Comércio Varejista De Artigos Do Vestuário E Acessórios, com 11.405, representando 6,6% do TOTAL de MEI+MPE. Desse montante, 41,0% são MEI (4.678) e 59,0% são MPE (6.727).

## RANKING DE MEI DOS 5 PRINCIPAIS CNAES, UR VITÓRIA DA CONQUISTA, ACUMULADO ATÉ 04/01/2025

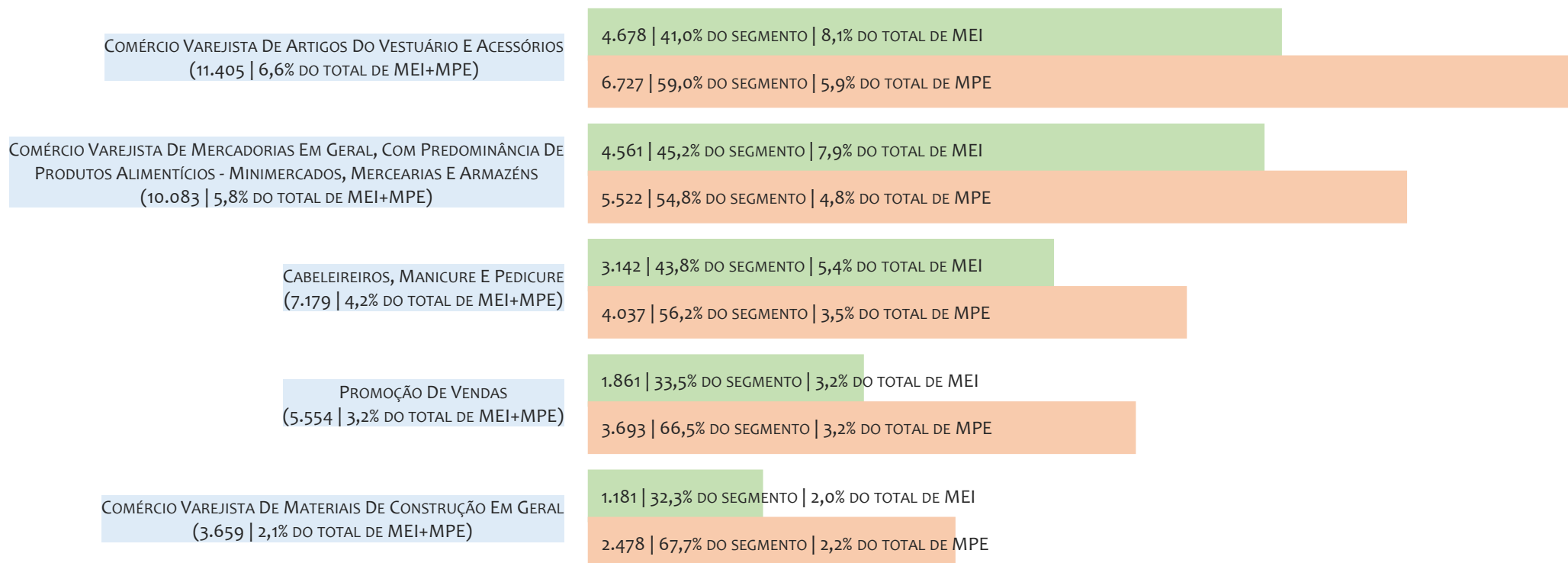
■ TOTAL ■ MEI ■ MPE



Na UR VITÓRIA DA CONQUISTA, considerando o acumulado até 04/01/2025, o CNAE com maior número de MEI é Comércio Varejista De Artigos Do Vestuário E Acessórios, com 4.678, representando 41,0% do total dentro do segmento e 8,1% do TOTAL de MEI.

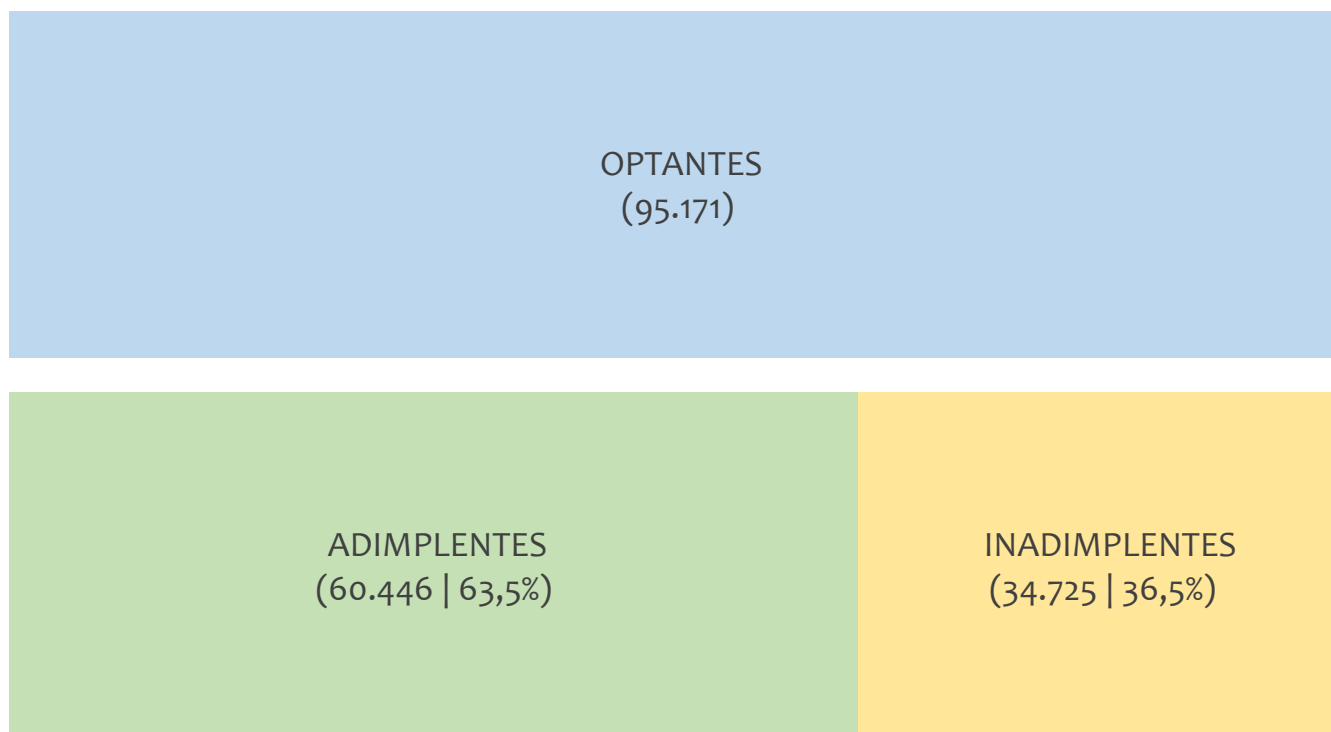
## RANKING DE MPE DOS 5 PRINCIPAIS CNAES, UR VITÓRIA DA CONQUISTA, ACUMULADO ATÉ 04/01/2025

■ TOTAL ■ MEI ■ MPE



Na UR VITÓRIA DA CONQUISTA, considerando o acumulado até 04/01/2025, o CNAE com maior número de MPE é Comércio Varejista De Artigos Do Vestuário E Acessórios, com 6.727, representando 59,0% do total dentro do segmento e 5,9% do TOTAL de MPE.

## PERCENTUAL DE ADIMPLÊNCIA E INADIMPLÊNCIA DO MEI, UR VITÓRIA DA CONQUISTA, SETEMBRO/2024



**No caso do MEI estar inadimplente com os pagamentos (DAS), qual é o prejuízo ou penalidade que o MEI terá junto ao INSS/Previdência Social?**

Primeiro, não terá esse tempo inadimplente contado para nenhum benefício da previdência social.

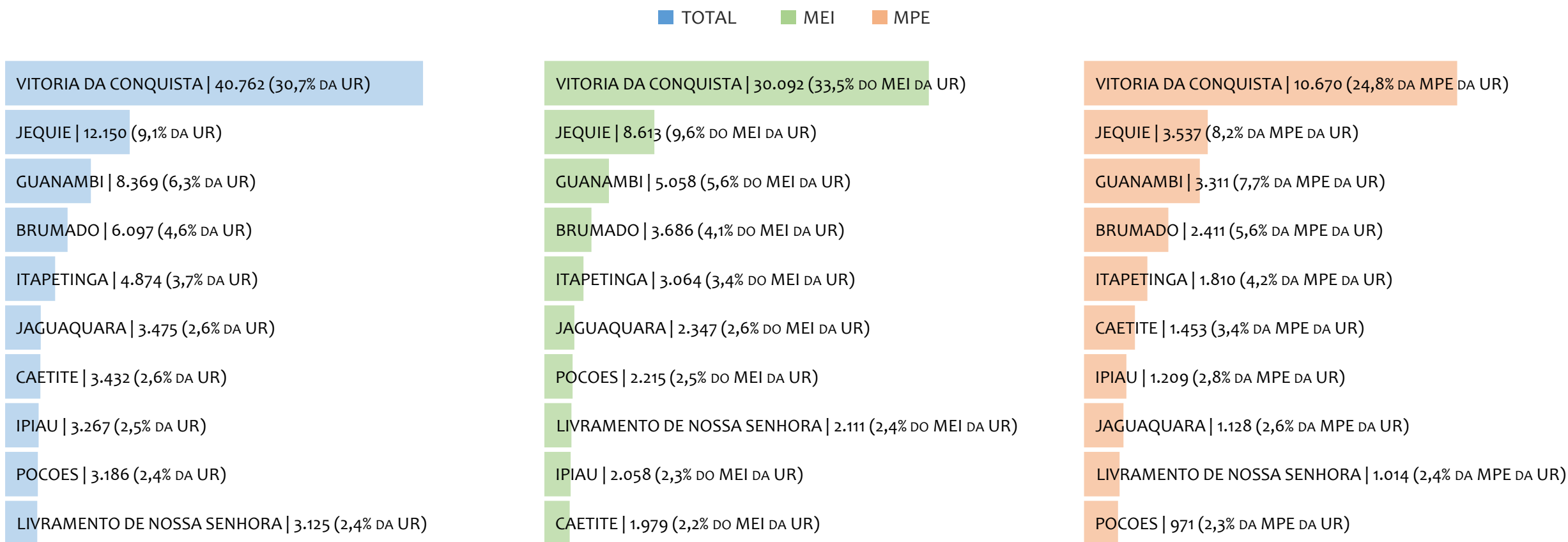
Segundo, caso necessite de algum benefício não programado, como auxílio doença, pensão por morte ou salário maternidade, por exemplo, poderá não ter direito a esses.

Além disso, quando for recolher as contribuições atrasadas, terá que calcular os valores acrescidos de multa e juros.

Na UR VITÓRIA DA CONQUISTA, considerando o acumulado até setembro/2024, o percentual de MEI ADIMPLENTES é de 63,5% (60.446).




## RANKING POR MUNICÍPIO, UR VITÓRIA DA CONQUISTA, ACUMULADO ATÉ DEZEMBRO/2024



Na UR VITÓRIA DA CONQUISTA, no acumulado até dezembro/2024, VITORIA DA CONQUISTA é o município com maior número de MEI+MPE com 40.762 empresas, representando 30,7% do total de MEI+MPE da UR. Quanto ao MEI, VITORIA DA CONQUISTA é o município com maior quantitativo com 30.092, representando 33,5% do total de MEI da UR e 22,6% do total da UR cadastradas no SIMPLES. Quanto a MPE, VITORIA DA CONQUISTA é o município com maior quantitativo com 10.670, representando 24,8% do total de MPE da UR e 8,0% do total da UR cadastradas no SIMPLES.

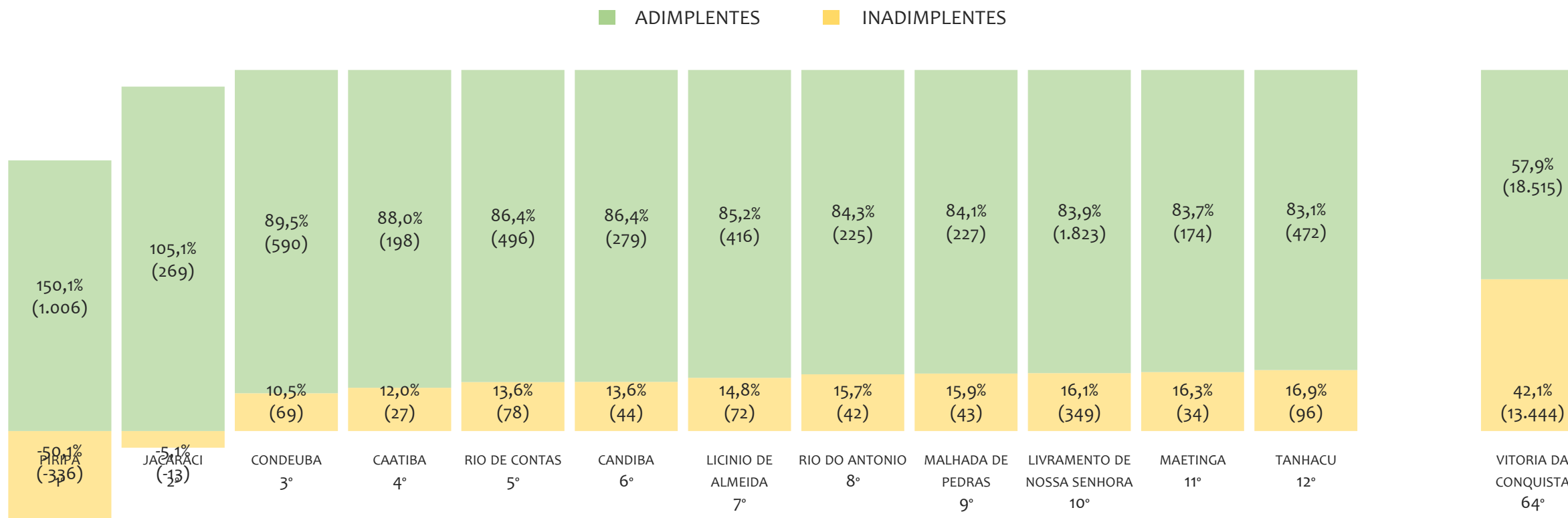
RANKING POR MUNICÍPIO, UR VITÓRIA DA CONQUISTA, SALDO DE DEZEMBRO/2024

TOTAL MEI MPE



Na UR VITÓRIA DA CONQUISTA, considerando o SALDO de dezembro/2024, BARRA DO ROCHA é o município com maior SALDO de MEI+MPE com o empresas, representando 0,0% do SALDO de MEI+MPE da UR. Quanto ao MEI, IUIU é o município de maior SALDO com 0, representando 0,0% do SALDO de MEI da UR e 0,0% do SALDO de empresas da UR cadastradas no SIMPLES. Quanto a MPE, BARRA DO ROCHA é o município com maior SALDO com 3, representando -0,1% do SALDO de MPE da UR e 0,0% do SALDO de empresas da UR cadastradas no SIMPLES.

RANKING DE ADIMPLÊNCIA E INADIMPLÊNCIA DO MEI, UR VITÓRIA DA CONQUISTA, POR MUNICÍPIO, SETEMBRO/2024



Na UR VITÓRIA DA CONQUISTA, considerando o acumulado até setembro/2024, o município PIRIPA apresenta o maior PERCENTUAL de ADIMPLENTES dentro do mesmo município com 150,1% (1.006 adimplentes), sendo que este grupo equivale a 1,6% dos ADIMPLENTES da UR VITÓRIA DA CONQUISTA.

© 2024. SEBRAE

Serviço Brasileiro de Apoio às Micro e Pequenas Empresas

## TODOS OS DIREITOS RESERVADOS

A reprodução não autorizada desta publicação, no todo ou em parte, constitui violação dos direitos autorais (Lei nº 9.610).

## INFORMAÇÕES E CONTATOS

Serviço Brasileiro de Apoio às Micro e Pequenas Empresas – SEBRAE

Unidade de Gestão Estratégica

Rua Arthur de Azevedo Machado, nº 1225, Edifício Civil Towers,  
Torre Cirrus, 22º andar, Costa Azul, Salvador - BA, 41770-790

Telefone (71) 3320-4471

E-mail: [uge.sebrae@ba.sebrae.com.br](mailto:uge.sebrae@ba.sebrae.com.br)

## PRESIDENTE DO CONSELHO DELIBERATIVO ESTADUAL

Humberto Miranda Oliveira

## DIRETORIA DA SUPERINTENDÊNCIA

Jorge Khoury

## DIRETORIA TÉCNICA

Franklin Santos

## DIRETORIA ADMINISTRATIVA E FINANCEIRA

Vitor Lopes

## UNIDADE DE GESTÃO ESTRATÉGICA

GERENTE

Frutos Gonzalez Dias Neto

GERENTE ADJUNTA

Isabel de Cássia Santos Ribeiro

EQUIPE TÉCNICA

Anderson dos Santos Teixeira (Analista)

Fernando Edmar de Oliveira Silva (Analista)

Ludmila Ribeiro Cruz Santos (Analista)

Amanda Cristina Ribeiro da Silva Vieira (Estagiária)

Amanda dos Santos Medeiros (Terceirizada)