



UNIVERSO MEI E MPE

DEZEMBRO / 2022



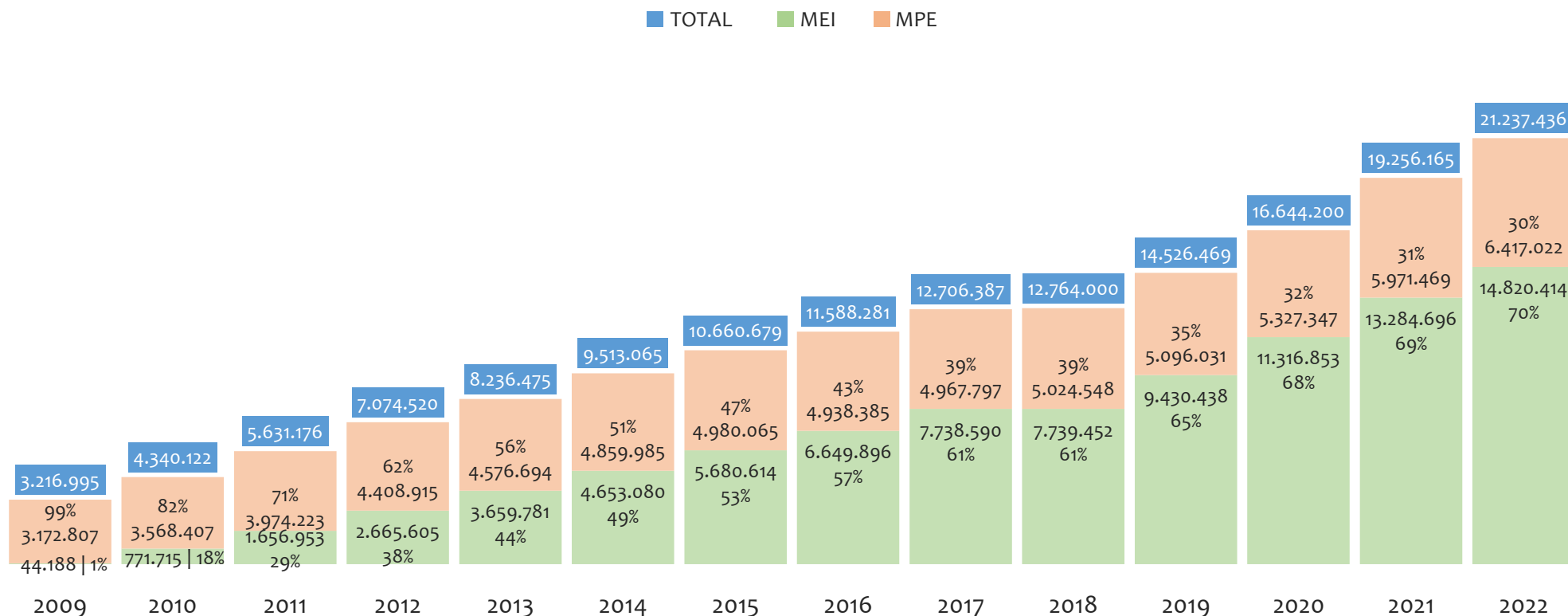
SUMÁRIO

03	BRASIL
20	REGIÃO NORDESTE
29	BAHIA
44	UR SALVADOR
56	UR BARREIRAS
68	UR FEIRA DE SANTANA
80	UR ILHÉUS
92	UR JACOBINA
104	UR JUAZEIRO
116	UR SANTO ANTÔNIO DE JESUS
128	UR IRECÊ
140	UR TEIXEIRA DE FREITAS
152	UR VITÓRIA DA CONQUISTA



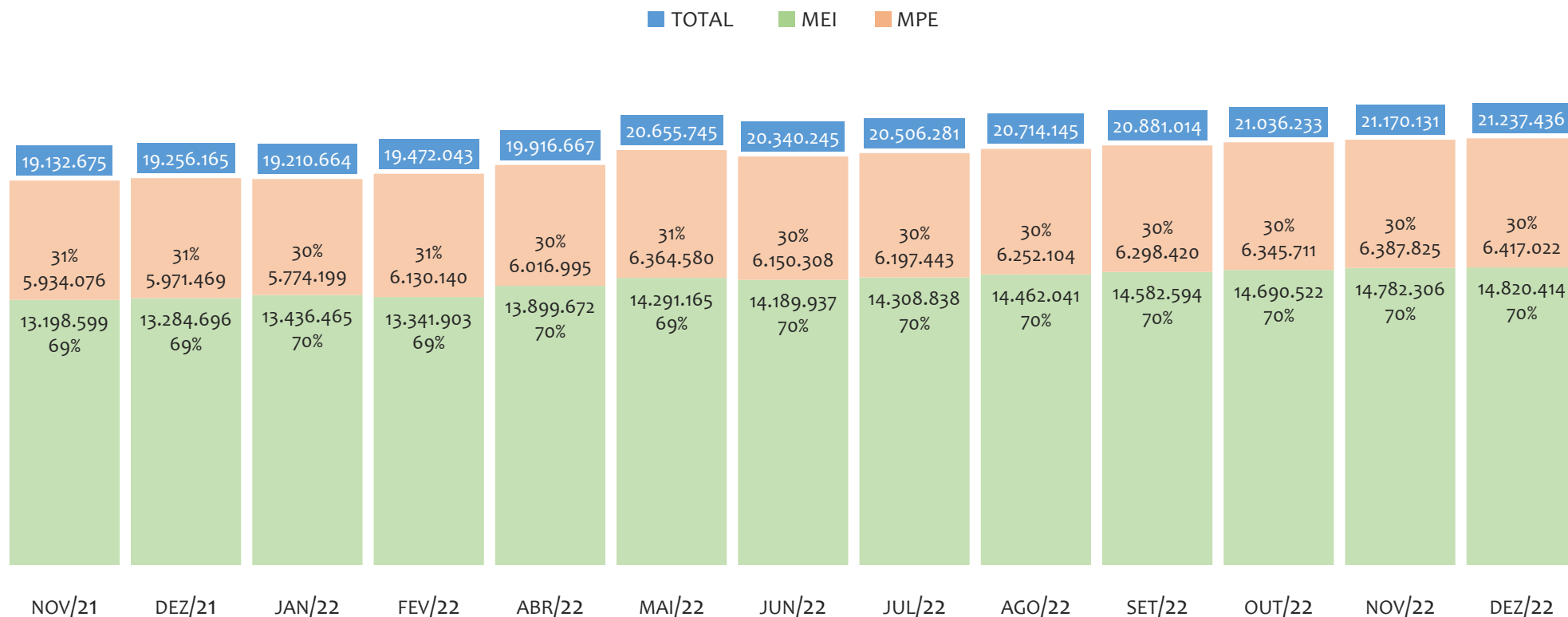
BRASIL

HISTÓRICO ANUAL DO ACUMULADO DE MEI, MPE E TOTAL, BRASIL, 2009 A DEZEMBRO/2022



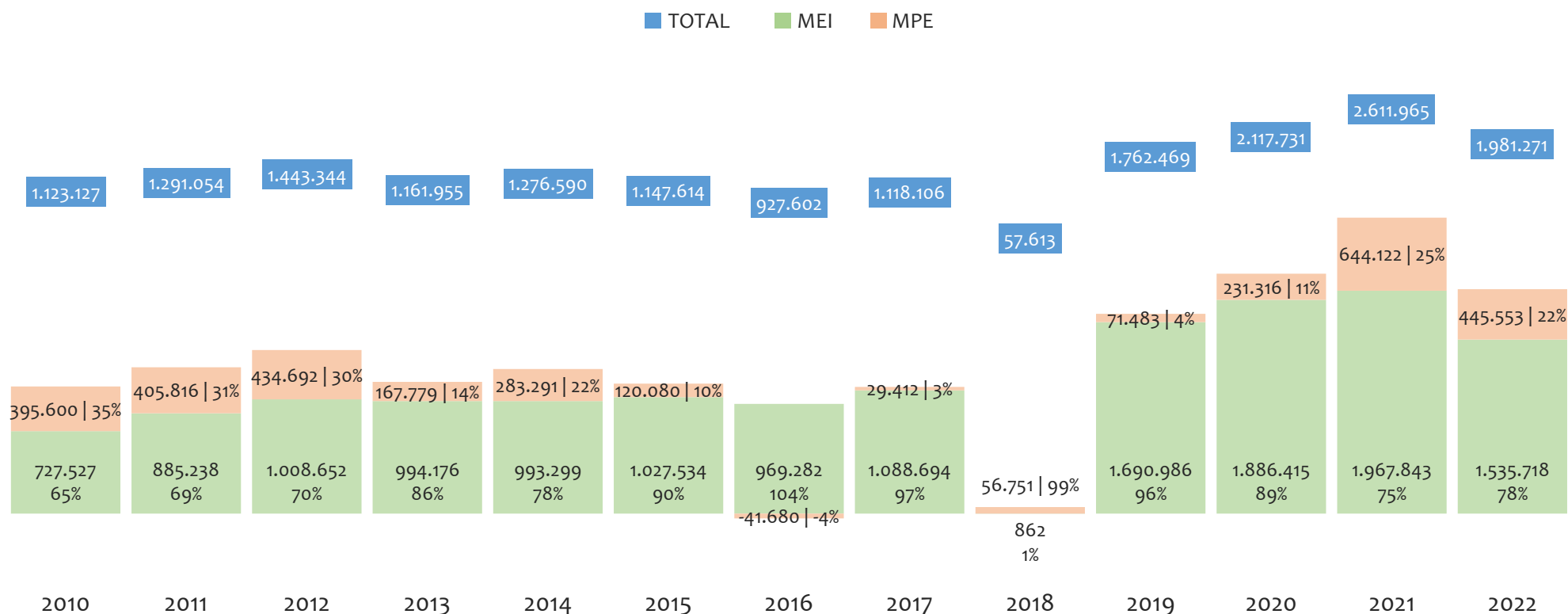
No BRASIL, de 2009 a dezembro/2022, o crescimento de microempreendedores individuais (MEI) de 33439% (44.188 para 14.820.414) é superior ao crescimento de micro e pequenas empresas (MPE) de 102% (3.172.807 para 6.417.022). No TOTAL (MEI + MPE), o crescimento no mesmo período é de 560% (3.216.995 para 21.237.436). A taxa média de crescimento anual composta é de 56% ao ano para MEI, 6% ao ano para MPE e 16% ao ano para MEI + MPE. Ainda neste mesmo período, a participação do MEI cresceu de 1% para 70% do total das empresas cadastradas no SIMPLES NACIONAL.

HISTÓRICO MENSAL DO ACUMULADO DE MEI, MPE E TOTAL, BRASIL, NOV/2021 A DEZ/2022



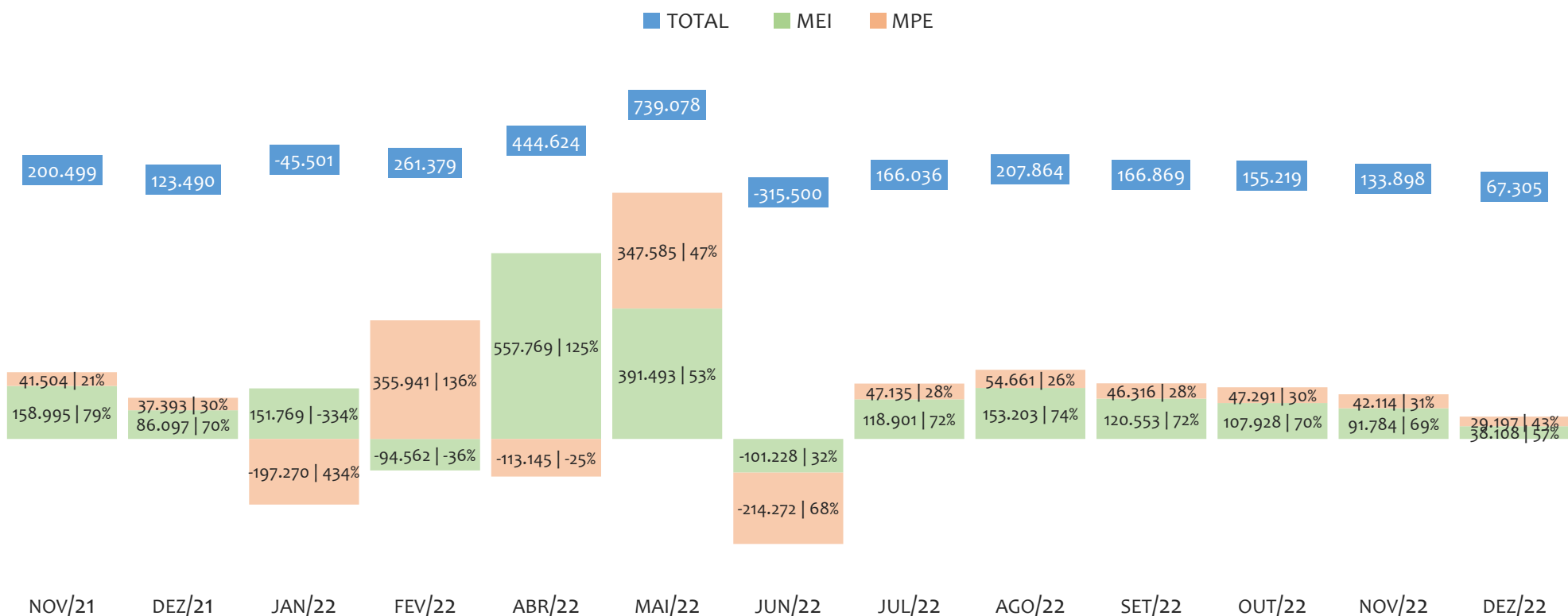
No BRASIL, de novembro/2021 a dezembro/2022, o crescimento de microempreendedores individuais (MEI) de 12,3% (13.198.599 para 14.820.414) é superior ao crescimento de micro e pequenas empresas (MPE) de 8,1% (5.934.076 para 6.417.022). No TOTAL (MEI + MPE), o crescimento no mesmo período é de 11,0% (19.132.675 para 21.237.436). A taxa média de crescimento mensal composta é de 1,0% ao mês para MEI, 0,7% ao mês para MPE e 0,9% ao mês para MEI + MPE. Ainda neste mesmo período, a participação do MEI cresceu de 69% para 70% do total das empresas cadastradas no SIMPLES NACIONAL.

HISTÓRICO ANUAL DO SALDO DE MEI, MPE E TOTAL, BRASIL, 2010 A DEZEMBRO/2022



O SALDO anual é calculado pela diferença entre novos cadastros e cadastros excluídos em cada ano. A queda brusca do SALDO em 2016 e 2018 deve-se ao reprocessamento acumulado dos cadastros de MEI e MPE vinculados ao Simples Nacional com a exclusão dos inativos, inadimplentes etc. No BRASIL, o maior saldo de MEI ocorre em 2021 (1.967.843) e o menor em 2018 (862). O maior saldo de MPE ocorre em 2021 (644.122) e o menor em 2016 (-41.680). O maior saldo no TOTAL (MPE + MEI) ocorre em 2021 (2.611.965) e o menor em 2018 (57.613).


HISTÓRICO MENSAL DO SALDO DE MEI, MPE E TOTAL, BRASIL, NOV/2021 A DEZ/2022



O SALDO mensal é calculado pela diferença entre novos cadastros e cadastros excluídos em cada mês. A queda brusca do SALDO em JANEIRO deve-se ao reprocessamento dos cadastros de MEI e MPE vinculados ao Simples Nacional com a exclusão dos inativos, inadimplentes etc. No BRASIL, o maior saldo de MEI ocorre em abr/22 (557.769) e o menor em jun/22 (-101.228). O maior saldo de MPE ocorre em fev/22 (355.941) e o menor em jun/22 (-214.272). O maior saldo no TOTAL (MPE + MEI) ocorre em mai/22 (739.078) e o menor em jun/22 (-315.500).

RANKING DE MEI+MPE DOS 5 PRINCIPAIS CNAES, BRASIL, ACUMULADO ATÉ 31/12/2022

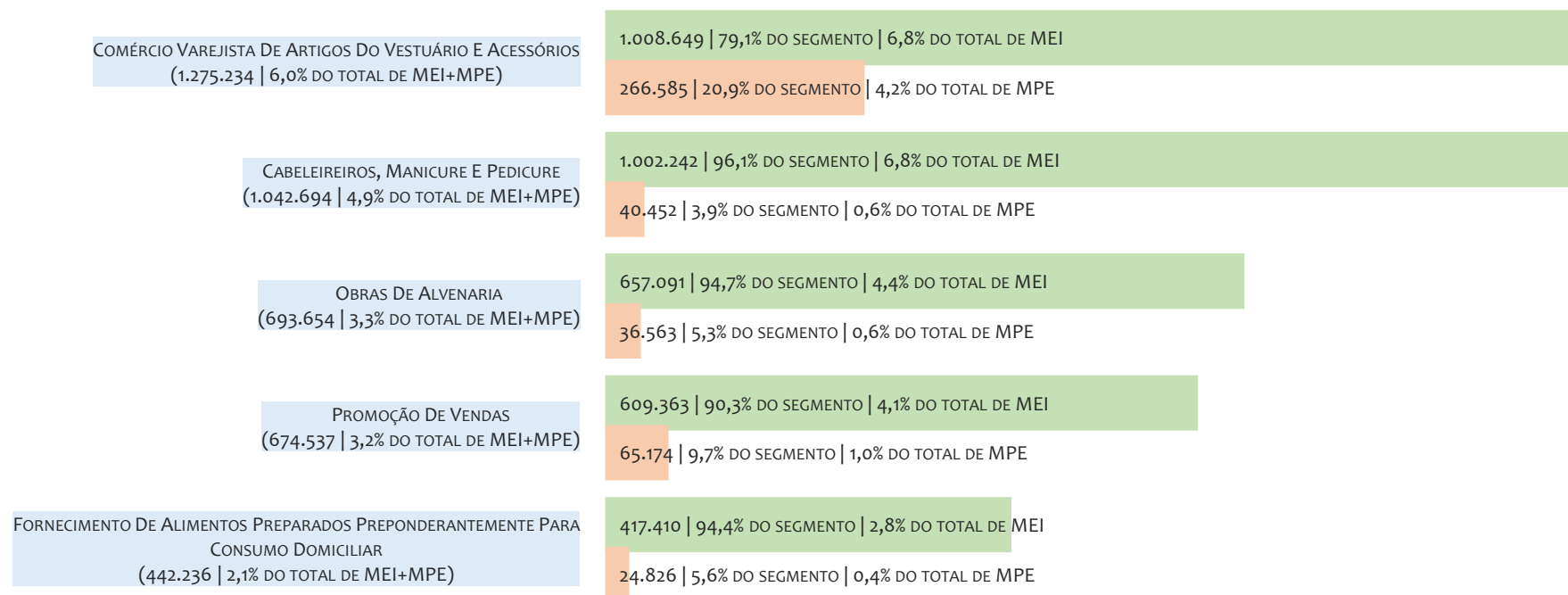
■ TOTAL ■ MEI ■ MPE



No BRASIL, considerando o acumulado até 31/12/2022, o CNAE com maior número de MEI+MPE é Comércio Varejista De Artigos Do Vestuário E Acessórios, com 1.275.234, representando 6,0% do TOTAL de MEI+MPE. Desse montante, 79,1% são MEI (1.008.649) e 20,9% são MPE (266.585).

RANKING DE MEI DOS 5 PRINCIPAIS CNAES, BRASIL, ACUMULADO ATÉ 31/12/2022


■ TOTAL ■ MEI ■ MPE



No BRASIL, considerando o acumulado até 31/12/2022, o CNAE com maior número de MEI é Comércio Varejista De Artigos Do Vestuário E Acessórios, com 1.008.649, representando 79,1% do total dentro do segmento e 6,8% do TOTAL de MEI.

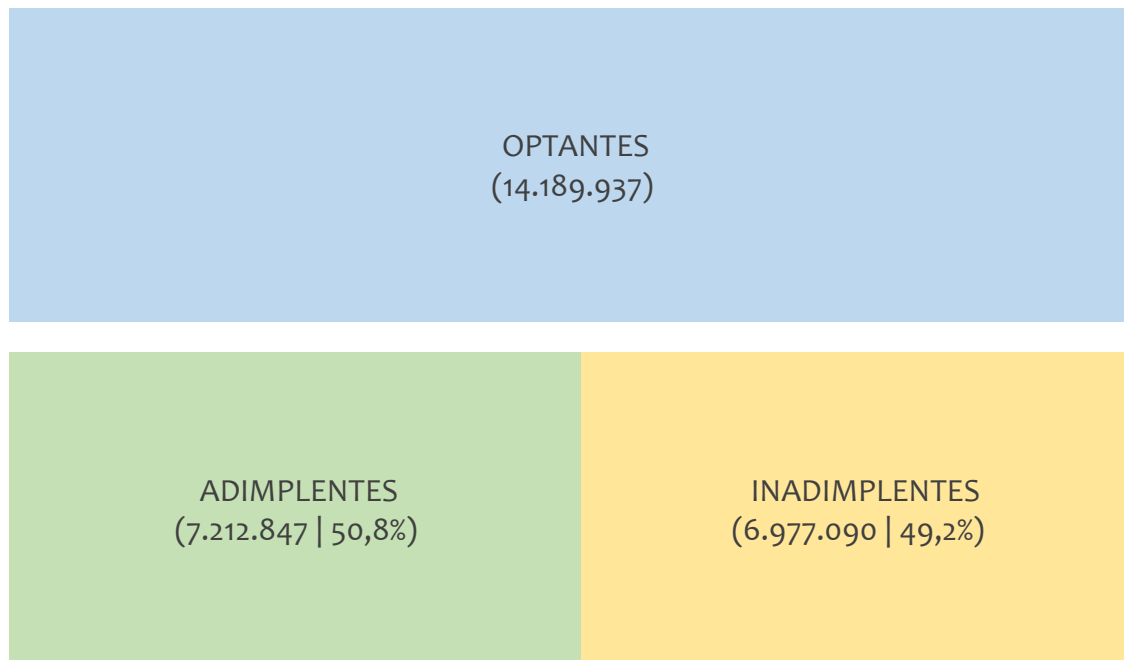
RANKING DE MPE DOS 5 PRINCIPAIS CNAES, BRASIL, ACUMULADO ATÉ 31/12/2022

■ TOTAL ■ MEI ■ MPE



No BRASIL, considerando o acumulado até 31/12/2022, o CNAE com maior número de MPE é Comércio Varejista De Artigos Do Vestuário E Acessórios, com 266.585, representando 20,9% do total dentro do segmento e 4,2% do TOTAL de MPE.

PERCENTUAL DE ADIMPLÊNCIA E INADIMPLÊNCIA DO MEI, BRASIL, JUNHO/2022



No caso do MEI estar inadimplente com os pagamentos (DAS), qual é o prejuízo ou penalidade que o MEI terá junto ao INSS/Previdência Social?

Primeiro, não terá esse tempo inadimplente contado para nenhum benefício da previdência social.

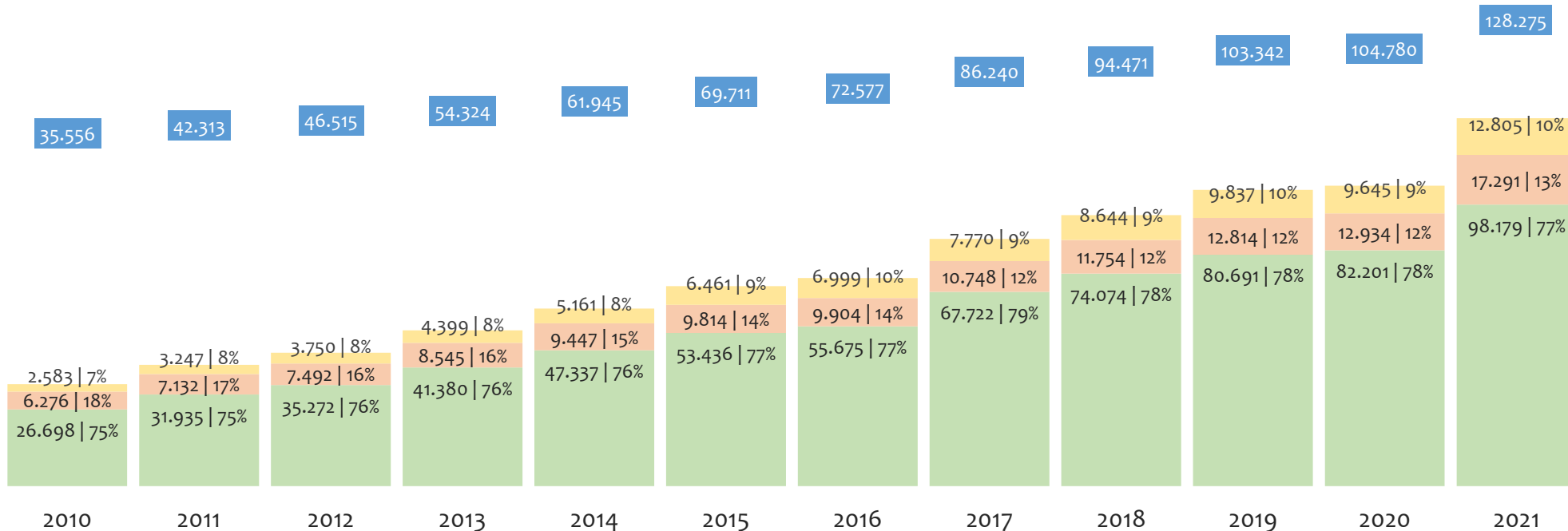
Segundo, caso necessite de algum benefício não programado, como auxílio doença, pensão por morte ou salário maternidade, por exemplo, poderá não ter direito a esses.

Além disso, quando for recolher as contribuições atrasadas, terá que calcular os valores acrescidos de multa e juros.

No BRASIL, considerando o acumulado até junho/2022, o percentual de MEI ADIMPLENTES é de 50,8% (7.212.847).

HISTÓRICO DE ARRECAÇÃO ANUAL DO SIMPLES NACIONAL, BRASIL, 2010 A NOVEMBRO/2022 A PREÇOS CORRENTES, EM R\$ MILHÕES

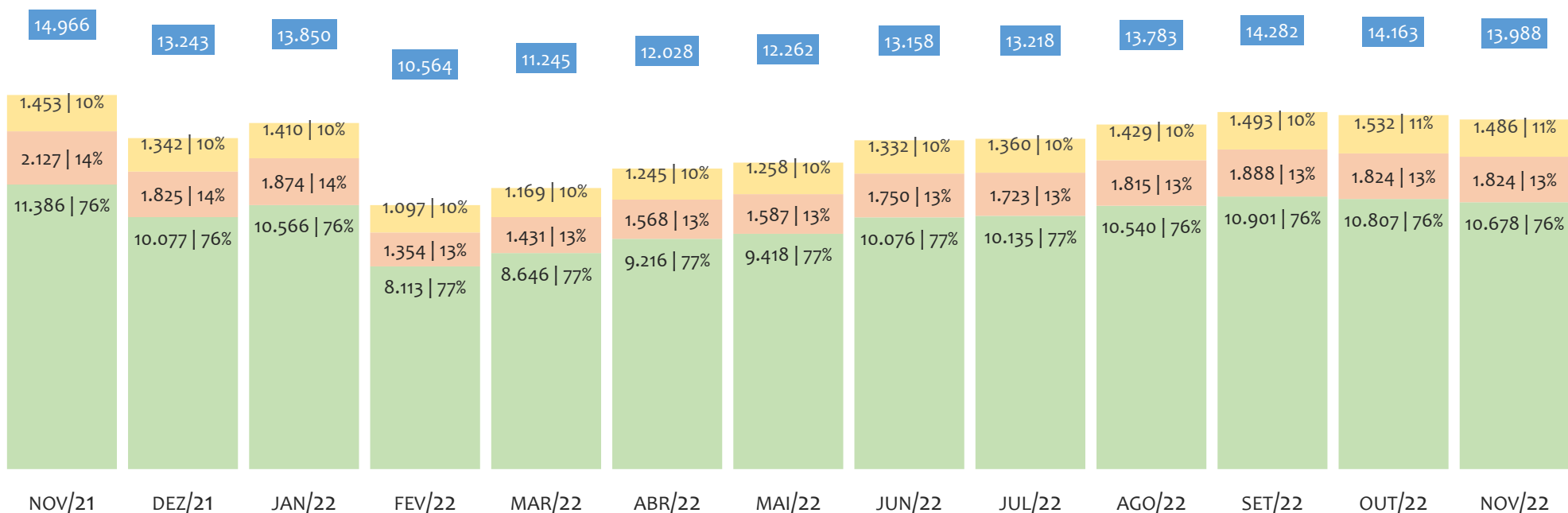
■ TOTAL ■ UNIÃO ■ ESTADOS ■ MUNICÍPIOS



No BRASIL, no período de 2010 a novembro/2022, o percentual de participação de arrecadação da UNIÃO variou entre 75,1% e 78,5%, dos ESTADOS entre 12,3% e 17,7% e dos MUNICÍPIOS entre 7,3% e 10,0%. Neste ano, de 2021, a arrecadação da UNIÃO, em R\$ milhões, foi de 98.179 (76,5%), dos ESTADOS foi de 17.291 (13,5%) e dos MUNICÍPIOS foi de 12.805 (10,0%).

HISTÓRICO DE ARRECAÇÃO MENSAL DO SIMPLES NACIONAL, BRASIL, NOV/2021 A NOV/2022 A PREÇOS CORRENTES, EM R\$ MILHÕES


■ TOTAL ■ UNIÃO ■ ESTADOS ■ MUNICÍPIOS



No BRASIL, no período de nov/2021 a nov/2022, o percentual de participação de arrecadação da UNIÃO variou entre 76,1% e 76,9%, dos ESTADOS entre 12,7% e 14,2% e dos MUNICÍPIOS entre 9,7% e 10,8%. Neste último mês, nov/2022, a arrecadação da UNIÃO, em R\$ milhões, foi de 10.678 (76,3%), dos ESTADOS foi de 1.824 (13,0%) e dos MUNICÍPIOS foi de 1.486 (10,6%).

RANKING MEI+MPE, BRASIL, POR REGIÃO, ACUMULADO ATÉ DEZEMBRO/2022


■ TOTAL ■ MEI ■ MPE



No BRASIL, considerando o acumulado até dezembro/2022, a REGIÃO SUDESTE é a região com maior número de MEI+MPE com 10.905.366 empresas, sendo 7.719.190 MEI (70,8%) e 3.186.176 MPE (29,2%). Este número de MEI representa 52,1% do total de MEI no país e 36,3% do total de empresas do SIMPLES NACIONAL. Este número de MPE representa 21,5% do total de MPE do país e 15,0% do total de empresas do SIMPLES NACIONAL.

RANKING MEI+MPE, BRASIL, POR REGIÃO, SALDO DE DEZEMBRO/2022

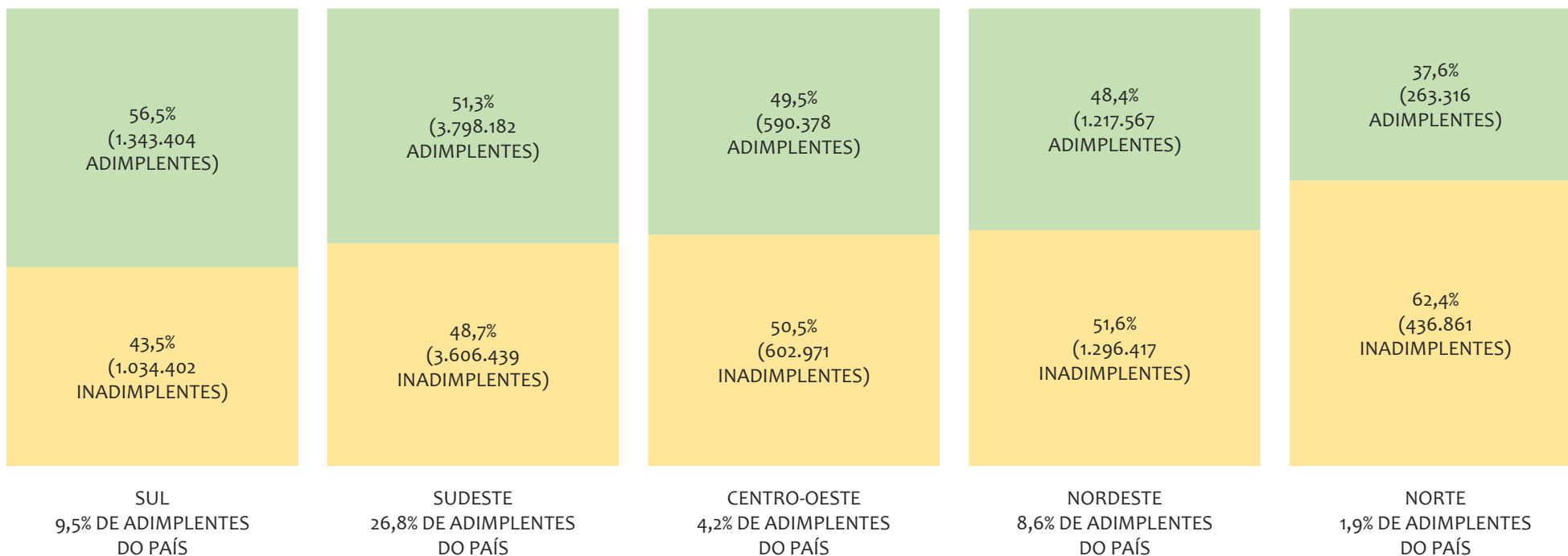
■ TOTAL ■ MEI ■ MPE



O SALDO do mês é calculado pela diferença entre novos cadastros e cadastros excluídos no mês. No BRASIL, considerando o mês de dezembro/2022, a REGIÃO SUDESTE é a região com maior SALDO de MEI+MPE com 32.316 empresas, sendo 19.111 MEI (59,1%) e 13.205 MPE (40,9%). Este SALDO de MEI representa 50,1% do SALDO de MEI no país e 28,4% do SALDO de empresas do SIMPLES NACIONAL. Este SALDO de MPE representa 34,7% do SALDO de MPE do país e 19,6% do SALDO de empresas do SIMPLES NACIONAL.

PERCENTUAL DE ADIMPLÊNCIA E INADIMPLÊNCIA DO MEI, BRASIL, POR REGIÃO, JUNHO/2022

■ ADIMPLENTES ■ INADIMPLENTES



No BRASIL, considerando o acumulado até junho/2022, a REGIÃO SUL apresenta o maior PERCENTUAL de ADIMPLENTES dentro da mesma região, com 56,5% (1.343.404), sendo que este grupo equivale a 18,6% dos ADIMPLENTES do BRASIL.

RANKING POR UNIDADE FEDERATIVA, ACUMULADO ATÉ DEZEMBRO/2022

UF	MEI
1° SÃO PAULO	4.048.550
2° RIO DE JANEIRO	1.670.110
3° MINAS GERAIS	1.629.638
4° PARANÁ	938.879
5° RIO GRANDE DO SUL	898.886
6° BAHIA	788.264
7° SANTA CATARINA	665.583
8° GOIÁS	524.929
9° PERNAMBUCO	457.653
10° CEARÁ	448.951
11° ESPÍRITO SANTO	370.892
12° PARÁ	322.271
13° MATO GROSSO	263.890
14° DISTRITO FEDERAL	256.057
15° MATO GROSSO DO SUL	206.124
16° PARAÍBA	200.164
17° RIO GRANDE DO NORTE	180.067
18° MARANHÃO	176.426
19° AMAZONAS	149.120
20° ALAGOAS	146.347
21° PIAUÍ	115.800
22° SERGIPE	100.080
23° TOCANTINS	94.243
24° RONDÔNIA	89.739
25° AMAPÁ	26.406
26° ACRE	26.291
27° RORAIMA	25.054

UF	MPE
1° SÃO PAULO	1.967.128
2° MINAS GERAIS	639.276
3° PARANÁ	508.078
4° RIO DE JANEIRO	461.206
5° RIO GRANDE DO SUL	446.225
6° BAHIA	332.665
7° SANTA CATARINA	325.444
8° GOIÁS	226.113
9° CEARÁ	185.543
10° PERNAMBUCO	138.357
11° PARÁ	131.580
12° MARANHÃO	121.995
13° MATO GROSSO	119.688
14° ESPÍRITO SANTO	118.566
15° DISTRITO FEDERAL	118.244
16° MATO GROSSO DO SUL	83.026
17° RIO GRANDE DO NORTE	73.473
18° AMAZONAS	72.640
19° PIAUÍ	66.704
20° PARAÍBA	62.978
21° ALAGOAS	53.810
22° RONDÔNIA	44.874
23° TOCANTINS	40.475
24° SERGIPE	35.262
25° AMAPÁ	18.699
26° ACRE	12.504
27° RORAIMA	12.469

UF	TOTAL
1° SÃO PAULO	6.015.678
2° MINAS GERAIS	2.268.914
3° RIO DE JANEIRO	2.131.316
4° PARANÁ	1.446.957
5° RIO GRANDE DO SUL	1.345.111
6° BAHIA	1.120.929
7° SANTA CATARINA	991.027
8° GOIÁS	751.042
9° CEARÁ	634.494
10° PERNAMBUCO	596.010
11° ESPÍRITO SANTO	489.458
12° PARÁ	453.851
13° MATO GROSSO	383.578
14° DISTRITO FEDERAL	374.301
15° MARANHÃO	298.421
16° MATO GROSSO DO SUL	289.150
17° PARAÍBA	263.142
18° RIO GRANDE DO NORTE	253.540
19° AMAZONAS	221.760
20° ALAGOAS	200.157
21° PIAUÍ	182.504
22° SERGIPE	135.342
23° TOCANTINS	134.718
24° RONDÔNIA	134.613
25° AMAPÁ	45.105
26° ACRE	38.795
27° RORAIMA	37.523

RANKING POR UNIDADE FEDERATIVA, SALDO DE DEZEMBRO/2022


UF	MEI
1° SÃO PAULO	11.006
2° RIO DE JANEIRO	4.583
3° PARANÁ	2.877
4° MINAS GERAIS	2.712
5° RIO GRANDE DO SUL	2.121
6° SANTA CATARINA	2.089
7° GOIÁS	2.063
8° BAHIA	1.717
9° PERNAMBUCO	1.110
10° PARÁ	1.041
11° CEARÁ	955
12° ESPÍRITO SANTO	810
13° MATO GROSSO	756
14° MARANHÃO	753
15° AMAZONAS	711
16° DISTRITO FEDERAL	485
17° ALAGOAS	467
18° RIO GRANDE DO NORTE	362
19° RONDÔNIA	347
20° TOCANTINS	315
21° PIAUÍ	220
22° SERGIPE	198
23° RORAIMA	163
24° ACRE	130
25° PARAÍBA	90
26° AMAPÁ	46
27° MATO GROSSO DO SUL	-19

UF	MPE
1° SÃO PAULO	9.007
2° PARANÁ	2.463
3° SANTA CATARINA	2.007
4° RIO DE JANEIRO	1.923
5° MINAS GERAIS	1.644
6° BAHIA	1.286
7° RIO GRANDE DO SUL	1.181
8° GOIÁS	1.173
9° CEARÁ	1.113
10° MATO GROSSO DO SUL	889
11° PARAÍBA	800
12° MATO GROSSO	753
13° ESPÍRITO SANTO	631
14° DISTRITO FEDERAL	610
15° PARÁ	562
16° PERNAMBUCO	553
17° MARANHÃO	502
18° AMAZONAS	374
19° PIAUÍ	371
20° RIO GRANDE DO NORTE	366
21° ALAGOAS	240
22° SERGIPE	240
23° TOCANTINS	185
24° RONDÔNIA	158
25° AMAPÁ	56
26° ACRE	55
27° RORAIMA	55

UF	TOTAL
1° SÃO PAULO	20.013
2° RIO DE JANEIRO	6.506
3° PARANÁ	5.340
4° MINAS GERAIS	4.356
5° SANTA CATARINA	4.096
6° RIO GRANDE DO SUL	3.302
7° GOIÁS	3.236
8° BAHIA	3.003
9° CEARÁ	2.068
10° PERNAMBUCO	1.663
11° PARÁ	1.603
12° MATO GROSSO	1.509
13° ESPÍRITO SANTO	1.441
14° MARANHÃO	1.255
15° DISTRITO FEDERAL	1.095
16° AMAZONAS	1.085
17° PARAÍBA	890
18° MATO GROSSO DO SUL	870
19° RIO GRANDE DO NORTE	728
20° ALAGOAS	707
21° PIAUÍ	591
22° RONDÔNIA	505
23° TOCANTINS	500
24° SERGIPE	438
25° RORAIMA	218
26° ACRE	185
27° AMAPÁ	102

PERCENTUAL DE ADIMPLÊNCIA E INADIMPLÊNCIA DO MEI, BRASIL, POR UF, JUNHO/2022

■ ADIMPLENTES ■ INADIMPLENTES

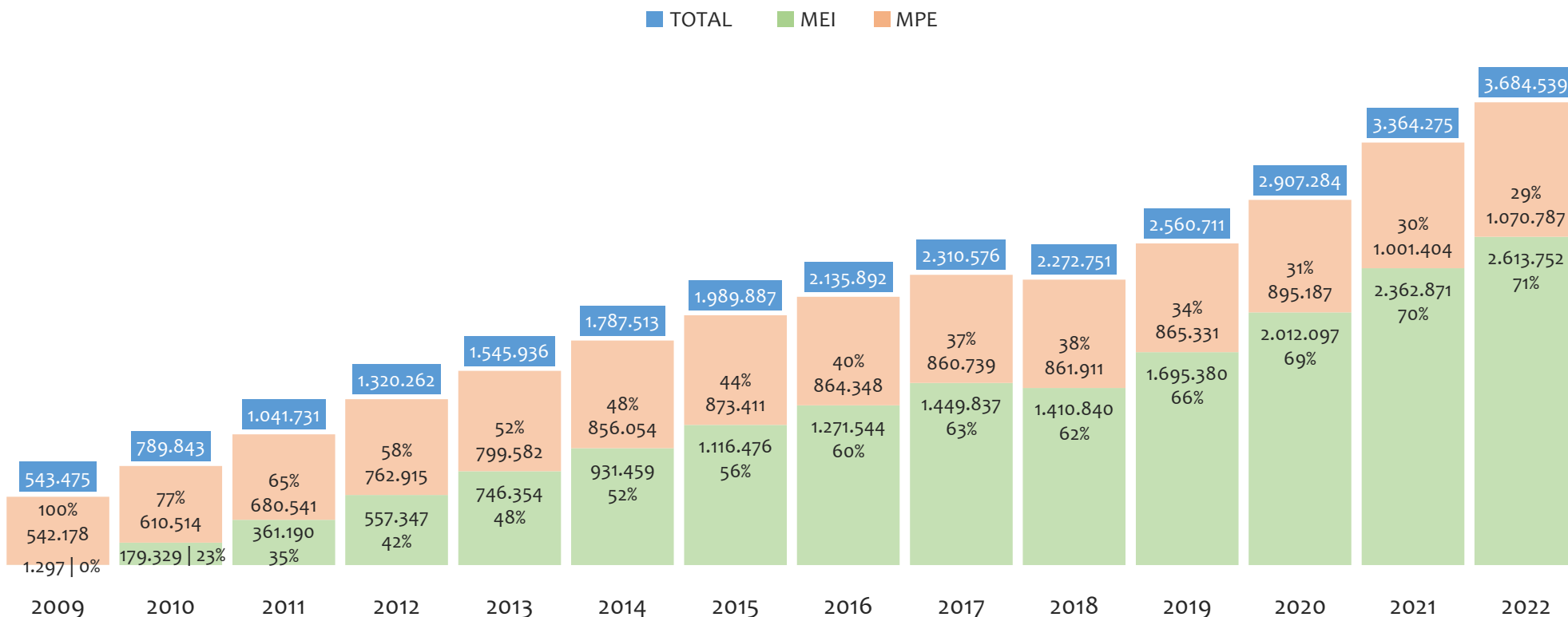


No BRASIL, considerando o acumulado até junho/2022, a UF MINAS GERAIS apresenta o maior PERCENTUAL de ADIMPLENTES dentro do mesmo estado, com 58,5% (917.815 inadimplentes), sendo que este grupo equivale a 12,7% dos ADIMPLENTES do BRASIL.



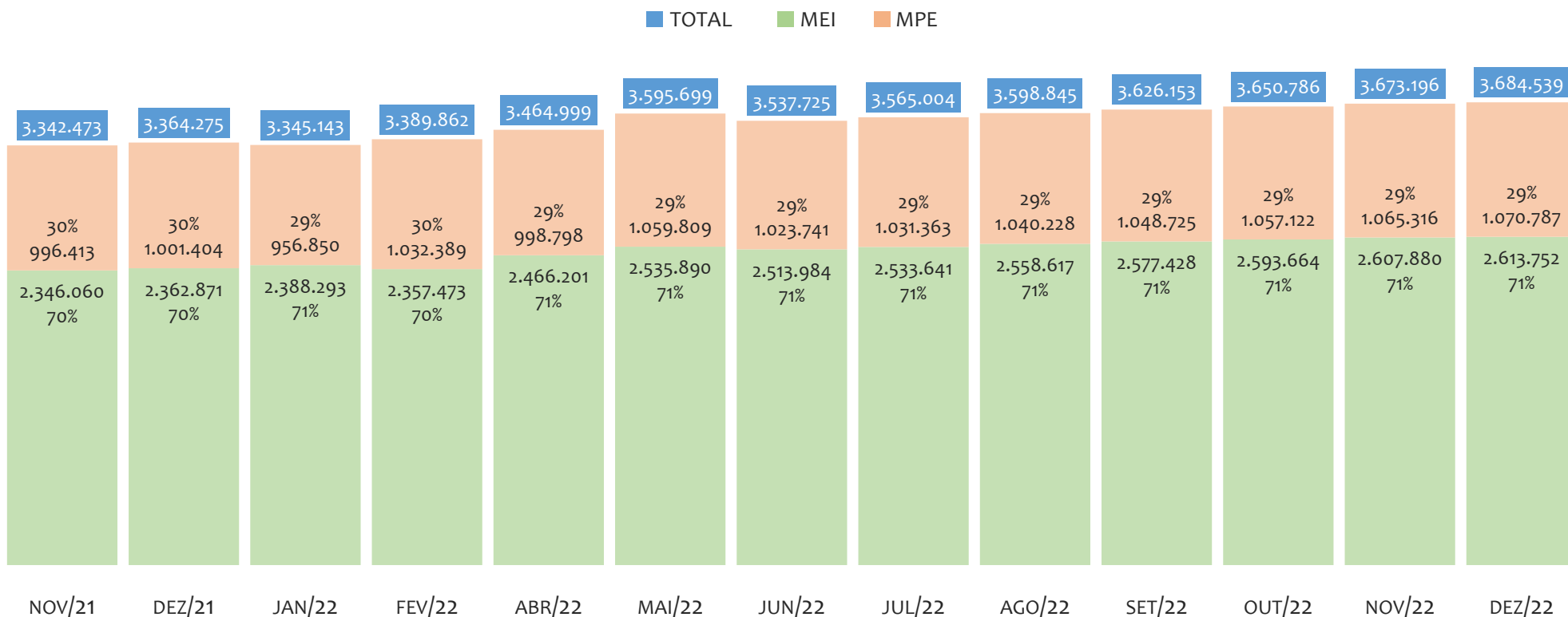
REGIÃO NORDESTE

HISTÓRICO ANUAL DO ACUMULADO DE MEI, MPE E TOTAL, REGIÃO NORDESTE, 2009 A DEZEMBRO/2022



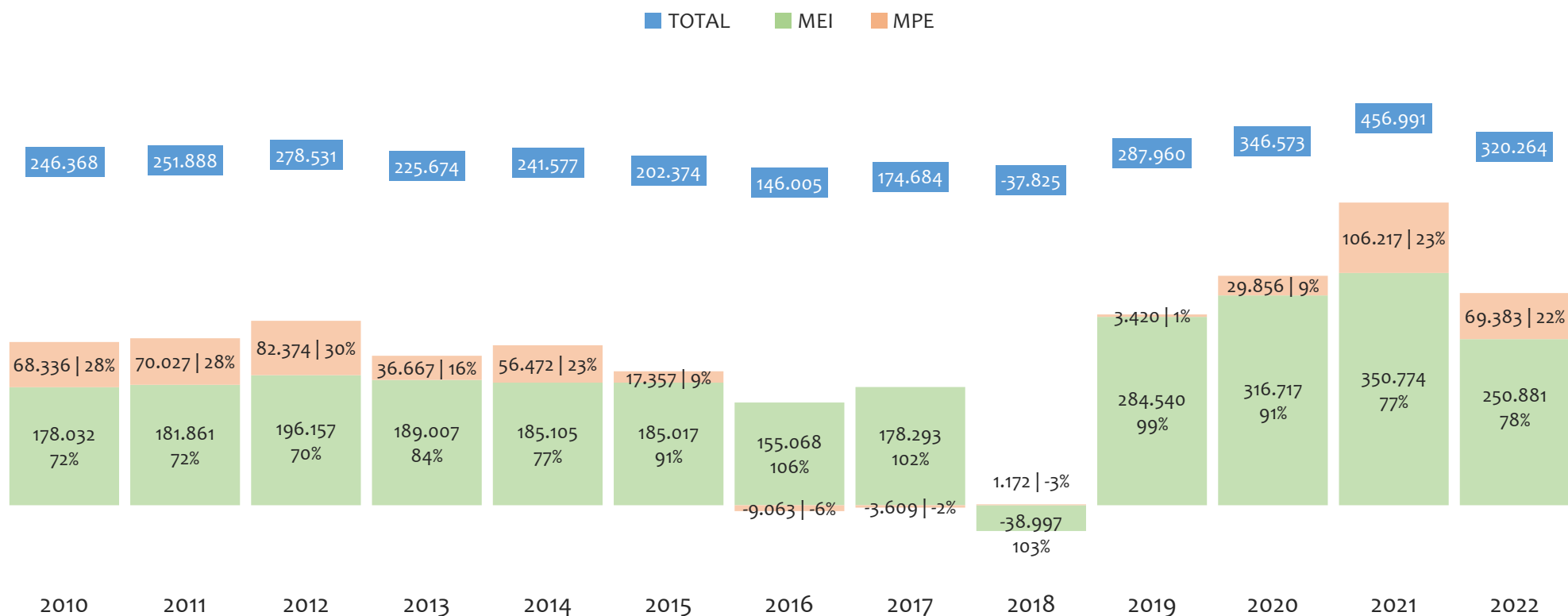
Na Região NORDESTE, de 2009 a dezembro/2022, o crescimento de microempreendedores individuais (MEI) de 201423% (1.297 para 2.613.752) é superior ao crescimento de micro e pequenas empresas (MPE) de 97% (542.178 para 1.070.787). No TOTAL (MEI + MPE), o crescimento no mesmo período é de 578% (543.475 para 3.684.539). A taxa média de crescimento anual composta é de 80% ao ano para MEI, 5% ao ano para MPE e 16% ao ano para MEI + MPE. Ainda neste mesmo período, a participação do MEI cresceu de 0% para 71% do total das empresas cadastradas no SIMPLES NACIONAL.

HISTÓRICO MENSAL DO ACUMULADO DE MEI, MPE E TOTAL, REGIÃO NORDESTE, NOV/2021 A DEZ/2022



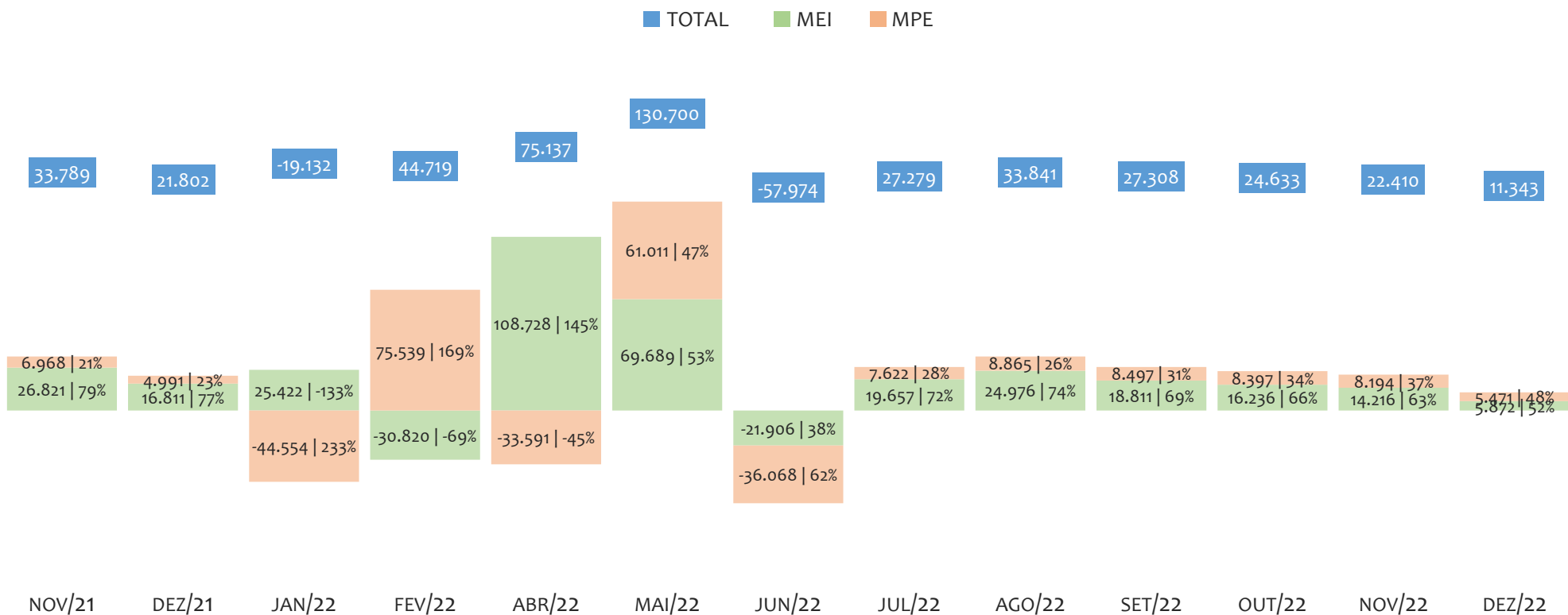
Na Região NORDESTE, de novembro/2021 a dezembro/2022, o crescimento de microempreendedores individuais (MEI) de 11,4% (2.346.060 para 2.613.752) é superior ao crescimento de micro e pequenas empresas (MPE) de 7,5% (996.413 para 1.070.787). No TOTAL (MEI + MPE), o crescimento no mesmo período é de 10,2% (3.342.473 para 3.684.539). A taxa média de crescimento mensal composta é de 0,9% ao mês para MEI, 0,6% ao mês para MPE e 0,8% ao mês para MEI + MPE. Ainda neste mesmo período, a participação do MEI cresceu de 70% para 71% do total das empresas cadastradas no SIMPLES NACIONAL.

HISTÓRICO ANUAL DO SALDO DE MEI, MPE E TOTAL, REGIÃO NORDESTE, 2010 A DEZEMBRO/2022



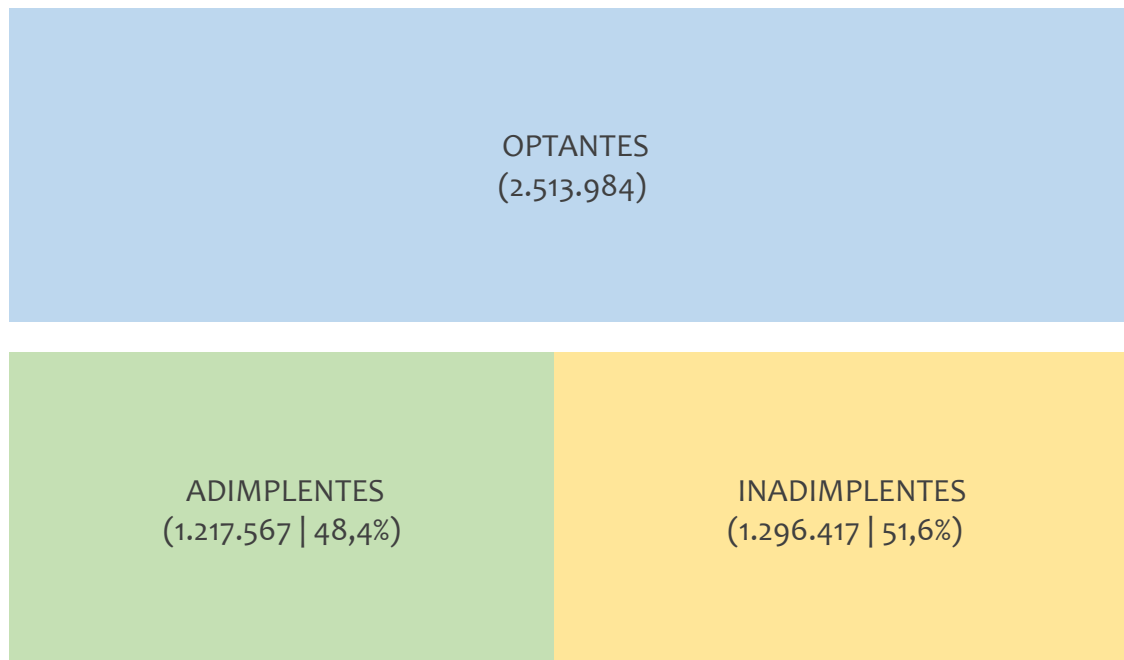
O SALDO anual é calculado pela diferença entre novos cadastros e cadastros excluídos em cada ano. A queda brusca do SALDO em 2016 e 2018 deve-se ao reprocessamento acumulado dos cadastros de MEI e MPE vinculados ao Simples Nacional com a exclusão dos inativos, inadimplentes etc. Na Região NORDESTE, o maior saldo de MEI ocorre em 2021 (350.774) e o menor em 2018 (-38.997). O maior saldo de MPE ocorre em 2021 (106.217) e o menor em 2016 (-9.063). O maior saldo no TOTAL (MPE + MEI) ocorre em 2021 (456.991) e o menor em 2018 (-37.825).

HISTÓRICO MENSAL DO SALDO DE MEI, MPE E TOTAL, REGIÃO NORDESTE, NOV/2021 A DEZ/2022



O SALDO mensal é calculado pela diferença entre novos cadastros e cadastros excluídos em cada mês. A queda brusca do SALDO em JANEIRO deve-se ao reprocessamento dos cadastros de MEI e MPE vinculados ao Simples Nacional com a exclusão dos inativos, inadimplentes etc. Na Região NORDESTE, o maior saldo de MEI ocorre em abr/22 (108.728) e o menor em fev/22 (-30.820). O maior saldo de MPE ocorre em fev/22 (75.539) e o menor em jan/22 (-44.554). O maior saldo no TOTAL (MPE + MEI) ocorre em mai/22 (130.700) e o menor em jun/22 (-57.974).

PERCENTUAL DE ADIMPLÊNCIA E INADIMPLÊNCIA DO MEI, REGIÃO NORDESTE, JUNHO/2022



No caso do MEI estar inadimplente com os pagamentos (DAS), qual é o prejuízo ou penalidade que o MEI terá junto ao INSS/Previdência Social?

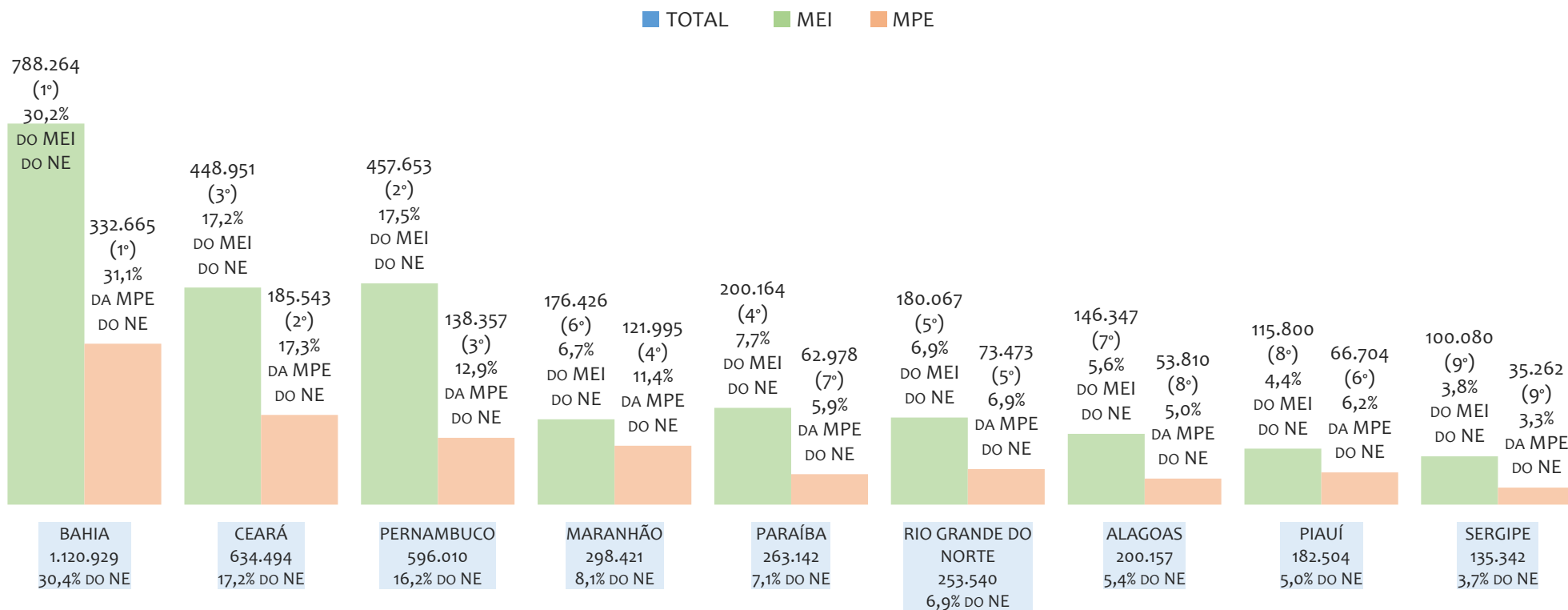
Primeiro, não terá esse tempo inadimplente contado para nenhum benefício da previdência social.

Segundo, caso necessite de algum benefício não programado, como auxílio doença, pensão por morte ou salário maternidade, por exemplo, poderá não ter direito a esses.

Além disso, quando for recolher as contribuições atrasadas, terá que calcular os valores acrescidos de multa e juros.

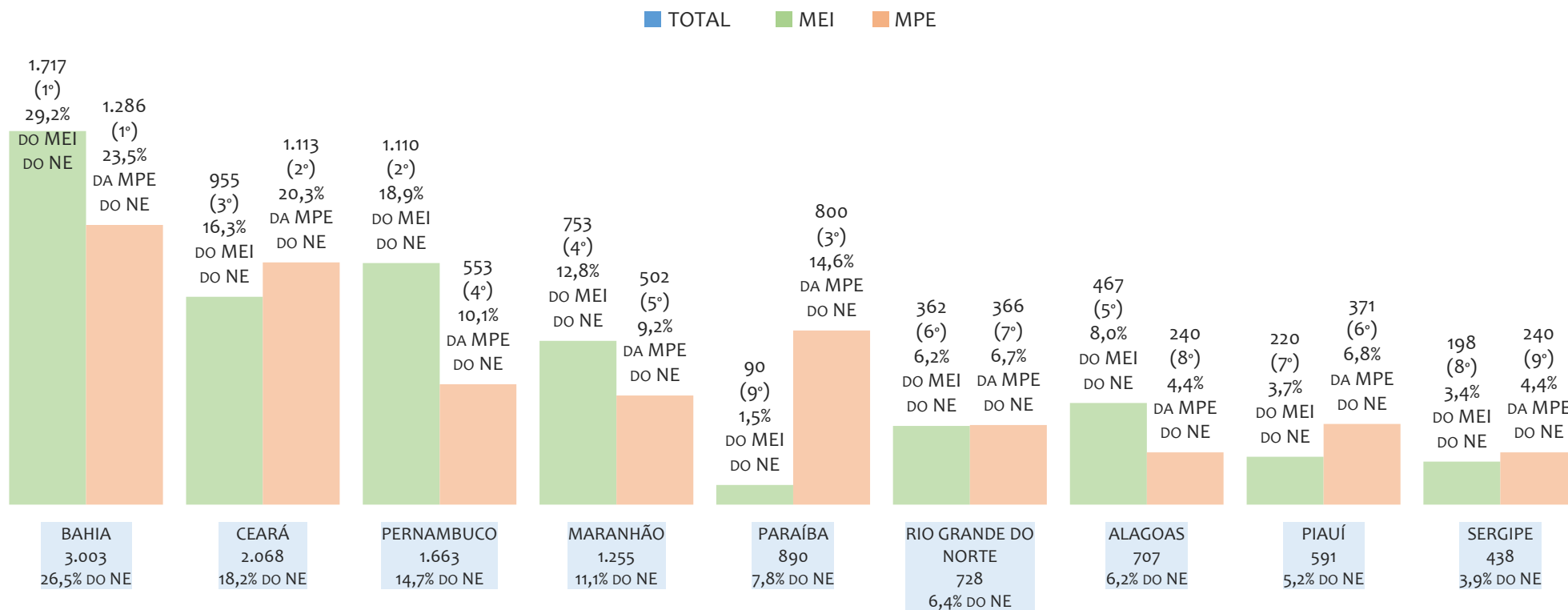
Na Região NORDESTE, considerando o acumulado até junho/2022, o percentual de MEI ADIMPLENTES é de 48,4% (1.217.567).

RANKING MEI+MPE, REGIÃO NORDESTE, POR UF, ACUMULADO ATÉ DEZEMBRO/2022




Na Região NORDESTE, considerando o acumulado até dezembro/2022, a UF BAHIA é o estado com maior número de MEI+MPE com 1.120.929 empresas, sendo 788.264 MEI (70,3%) e 332.665 MPE (29,7%). Este número de MEI representa 30,2% do total de MEI da região e 21,4% do total de empresas da região cadastradas no SIMPLES NACIONAL. Este número de MPE representa 31,1% do total de MPE da região e 9,0% do total de empresas da região cadastradas no SIMPLES NACIONAL.

RANKING MEI+MPE, REGIÃO NORDESTE, POR UF, SALDO DE DEZEMBRO/2022



O SALDO do mês é calculado pela diferença entre novos cadastros e cadastros excluídos no mês. Na Região NORDESTE, considerando o mês de dezembro/2022, a UF BAHIA é o estado com maior SALDO de MEI+MPE com 3.003 empresas, sendo 1.717 MEI (57,2%) e 1.286 MPE (42,8%). Este SALDO de MEI representa 29,2% do SALDO de MEI da região e 15,1% do SALDO de empresas da região cadastradas no SIMPLES NACIONAL. Este SALDO de MPE representa 21,9% do SALDO de MPE da região e 11,3% do SALDO de empresas da região cadastradas no SIMPLES NACIONAL.

PERCENTUAL DE ADIMPLÊNCIA E INADIMPLÊNCIA DO MEI, REGIÃO NORDESTE, POR UF, JUNHO/2022

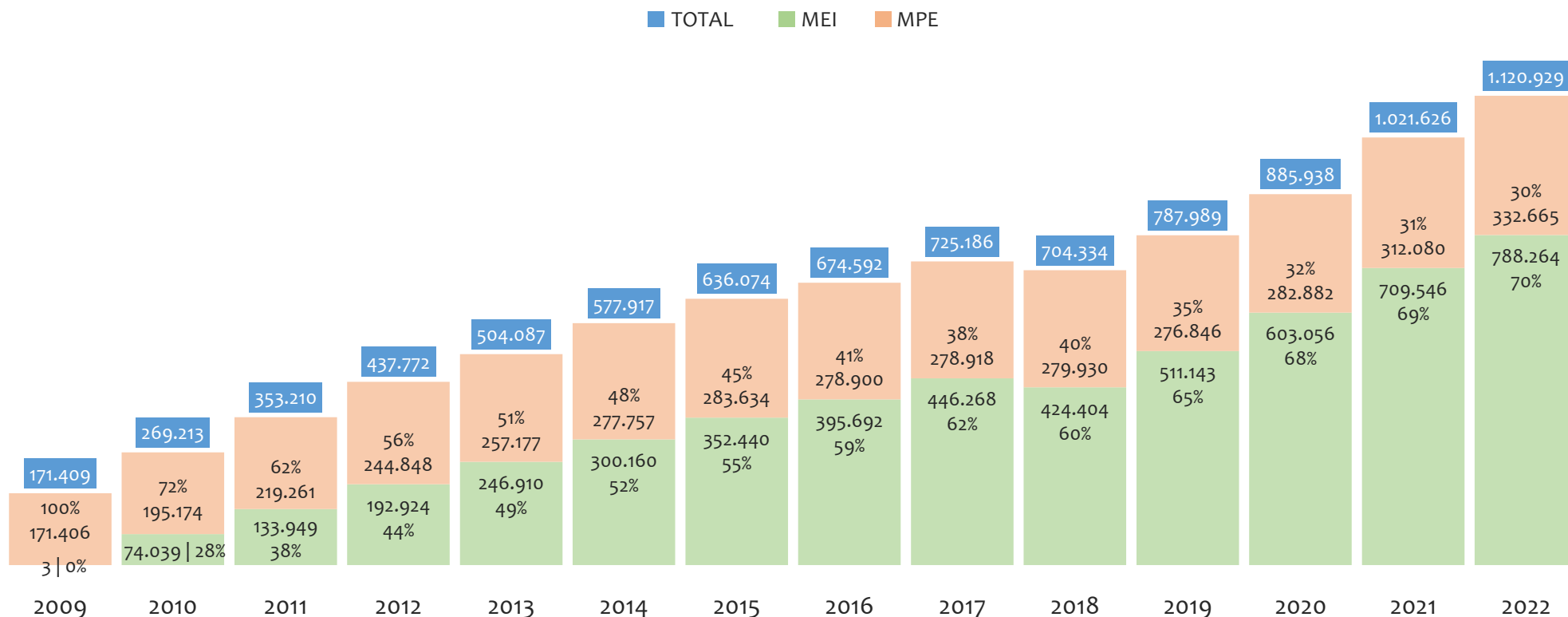


Na Região NORDESTE, considerando o acumulado até junho/2022, a UF PARAÍBA apresenta o maior PERCENTUAL de ADIMPLENTES dentro do mesmo estado, com 55,4% (107.163 adimplentes), sendo que este grupo equivale a 8,8% dos ADIMPLENTES da REGIÃO NORDESTE.



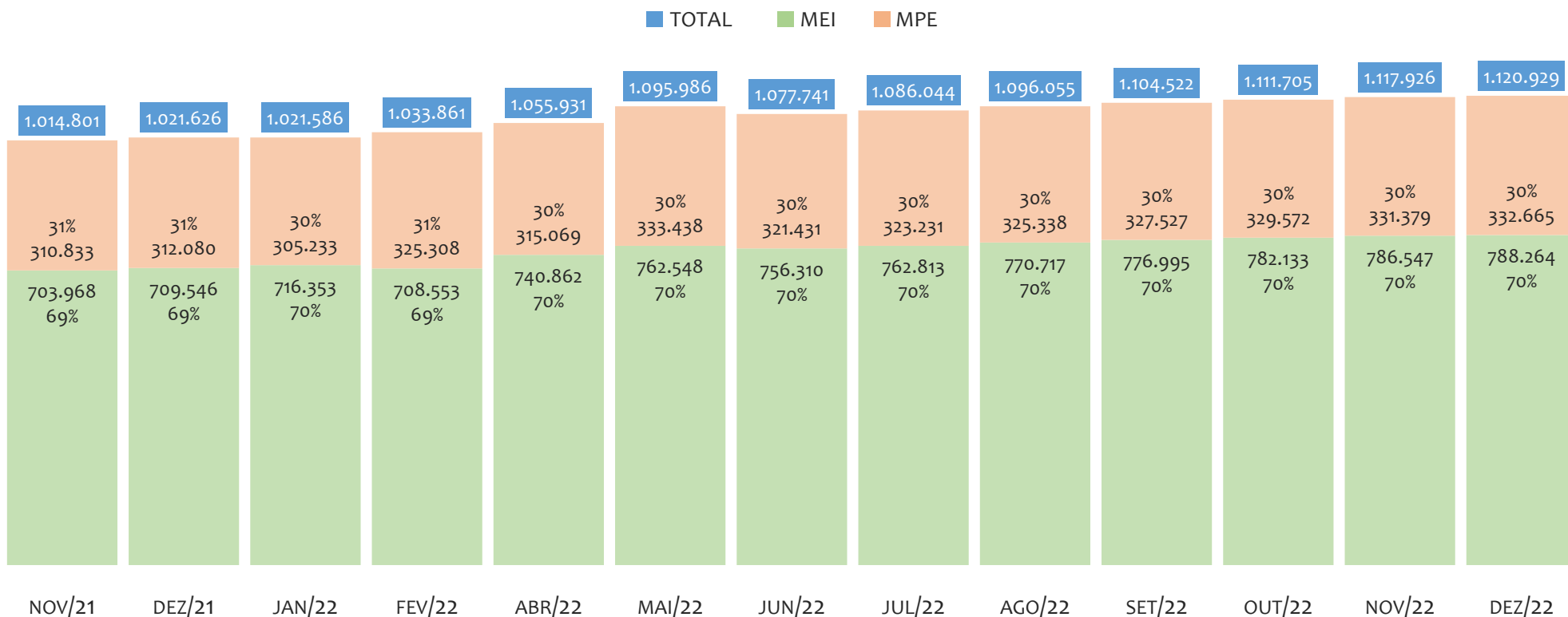
BAHIA

HISTÓRICO ANUAL DO ACUMULADO DE MEI, MPE E TOTAL, ESTADO da BAHIA, 2009 A DEZEMBRO/2022



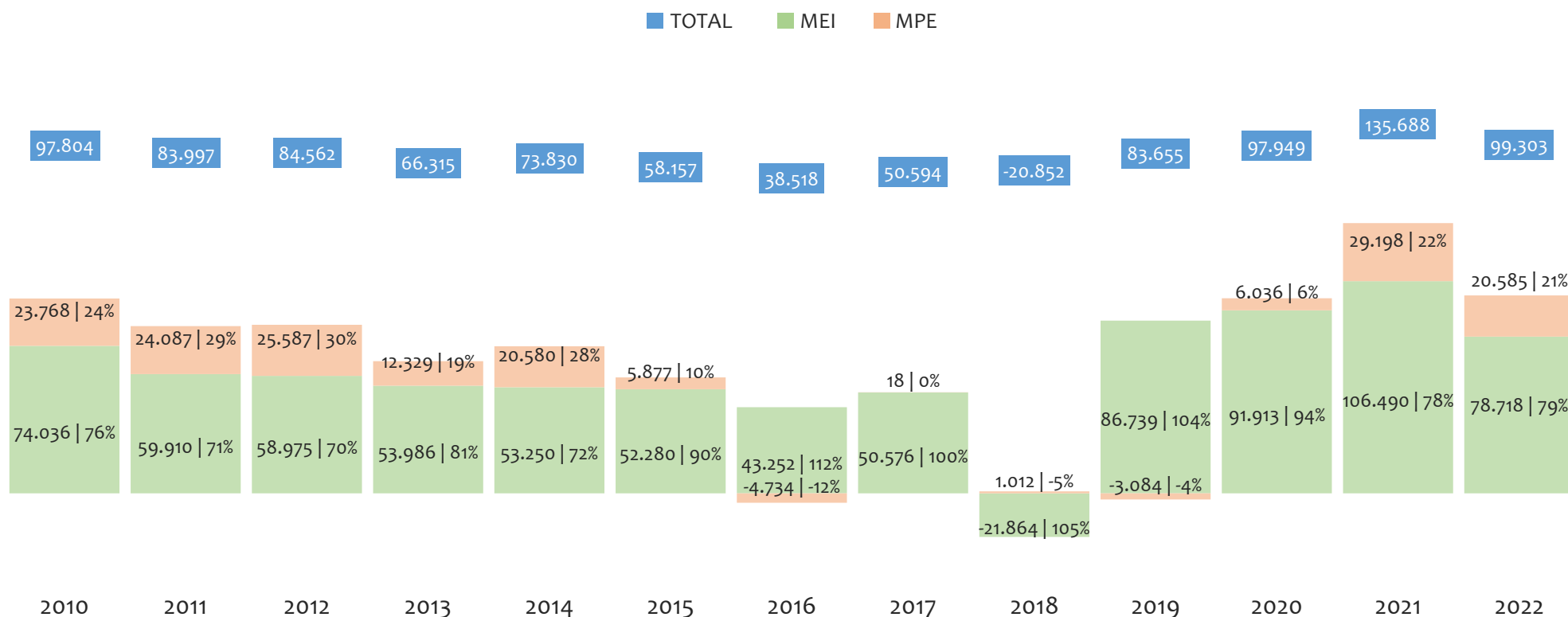
No Estado da BAHIA, de 2009 a dezembro/2022, o crescimento de microempreendedores individuais (MEI) de 26275367% (3 para 788.264) é superior ao crescimento de micro e pequenas empresas (MPE) de 94% (171.406 para 332.665). No TOTAL (MEI + MPE), o crescimento no mesmo período é de 554% (171.409 para 1.120.929). A taxa média de crescimento anual composta é de 161% ao ano para MEI, 5% ao ano para MPE e 16% ao ano para MEI + MPE. Ainda neste mesmo período, a participação do MEI cresceu de 0% para 70% do total das empresas cadastradas no SIMPLES NACIONAL.

HISTÓRICO MENSAL DO ACUMULADO DE MEI, MPE E TOTAL, ESTADO da BAHIA, NOV/2021 A DEZ/2022



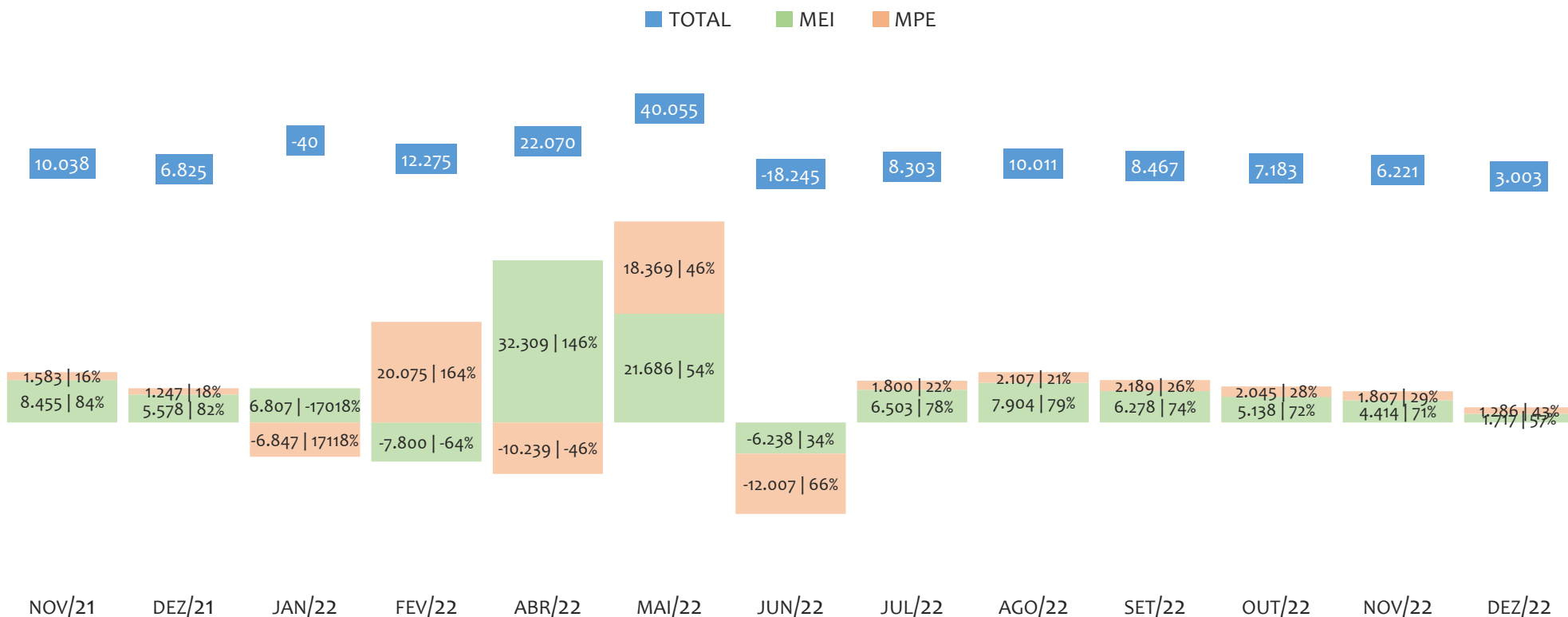
No Estado da BAHIA, de novembro/2021 a dezembro/2022, o crescimento de microempreendedores individuais (MEI) de 12,0% (703.968 para 788.264) é superior ao crescimento de micro e pequenas empresas (MPE) de 7,0% (310.833 para 332.665). No TOTAL (MEI + MPE), o crescimento no mesmo período é de 10,5% (1.014.801 para 1.120.929). A taxa média de crescimento mensal composta é de 0,9% ao mês para MEI, 0,6% ao mês para MPE e 0,8% ao mês para MEI + MPE. Ainda neste mesmo período, a participação do MEI cresceu de 69% para 70% do total das empresas cadastradas no SIMPLES NACIONAL.

HISTÓRICO ANUAL DO SALDO DE MEI, MPE E TOTAL, ESTADO da BAHIA, 2010 A DEZEMBRO/2022



O SALDO anual é calculado pela diferença entre novos cadastros e cadastros excluídos em cada ano. A queda brusca do SALDO em 2016 e 2018 deve-se ao reprocessamento acumulado dos cadastros de MEI e MPE vinculados ao Simples Nacional com a exclusão dos inativos, inadimplentes etc. No Estado da BAHIA, o maior saldo de MEI ocorre em 2021 (106.490) e o menor em 2018 (-21.864). O maior saldo de MPE ocorre em 2021 (29.198) e o menor em 2016 (-4.734). O maior saldo no TOTAL (MPE + MEI) ocorre em 2021 (135.688) e o menor em 2018 (-20.852).


HISTÓRICO MENSAL DO SALDO DE MEI, MPE E TOTAL, ESTADO da BAHIA, NOV/2021 A DEZ/2022



O SALDO mensal é calculado pela diferença entre novos cadastros e cadastros excluídos em cada mês. A queda brusca do SALDO em JANEIRO deve-se ao reprocessamento dos cadastros de MEI e MPE vinculados ao Simples Nacional com a exclusão dos inativos, inadimplentes etc. No Estado da BAHIA, o maior saldo de MEI ocorre em abr/22 (32.309) e o menor em fev/22 (-7.800). O maior saldo de MPE ocorre em fev/22 (20.075) e o menor em jun/22 (-12.007). O maior saldo no TOTAL (MPE + MEI) ocorre em mai/22 (40.055) e o menor em jun/22 (-18.245).

RANKING DE MEI+MPE DOS 5 PRINCIPAIS CNAES, ESTADO da BAHIA, ACUMULADO ATÉ 31/12/2022


■ TOTAL ■ MEI ■ MPE



No Estado da BAHIA, considerando o acumulado até 31/12/2022, o CNAE com maior número de MEI+MPE é Comércio Varejista De Artigos Do Vestuário E Acessórios, com 75.046, representando 6,7% do TOTAL de MEI+MPE. Desse montante, 78,5% são MEI (58.942) e 21,5% são MPE (16.104).

RANKING DE MEI DOS 5 PRINCIPAIS CNAES, ESTADO da BAHIA, ACUMULADO ATÉ 31/12/2022

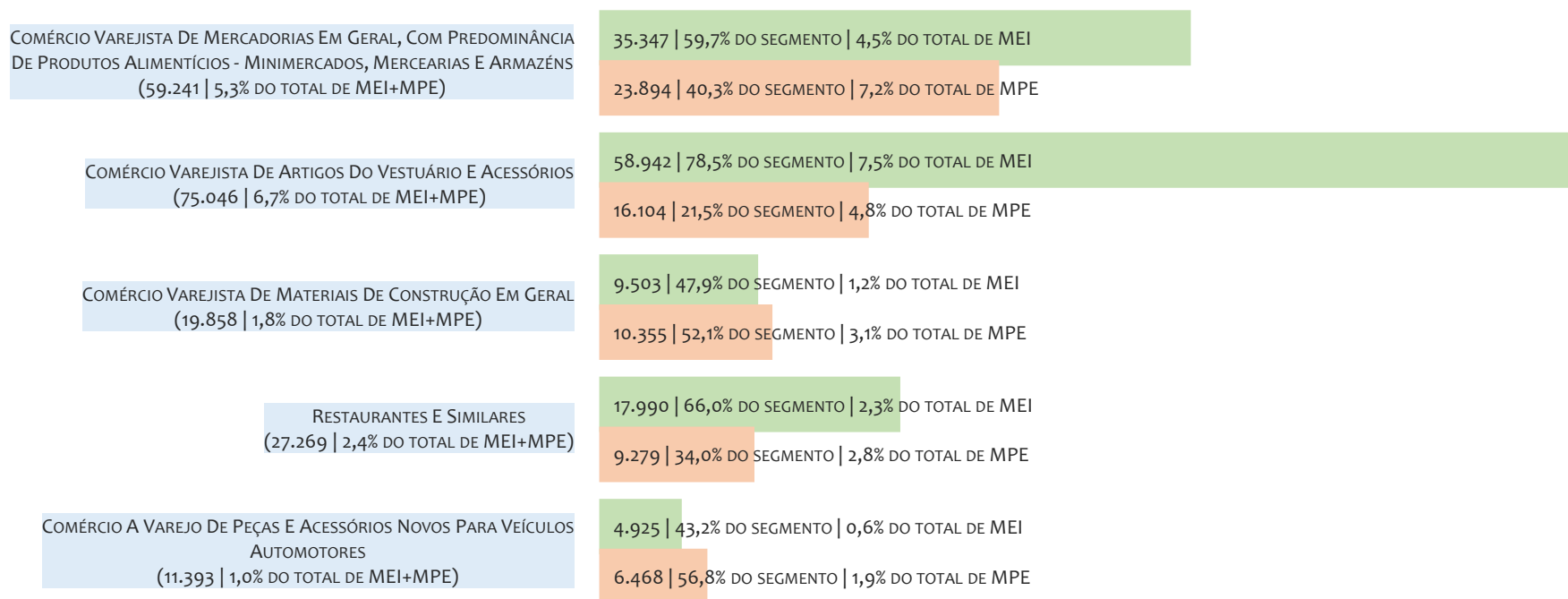
TOTAL MEI MPE



No Estado da BAHIA, considerando o acumulado até 31/12/2022, o CNAE com maior número de MEI é Comércio Varejista De Artigos Do Vestuário E Acessórios, com 58.942, representando 78,5% do total dentro do segmento e 7,5% do TOTAL de MEI.

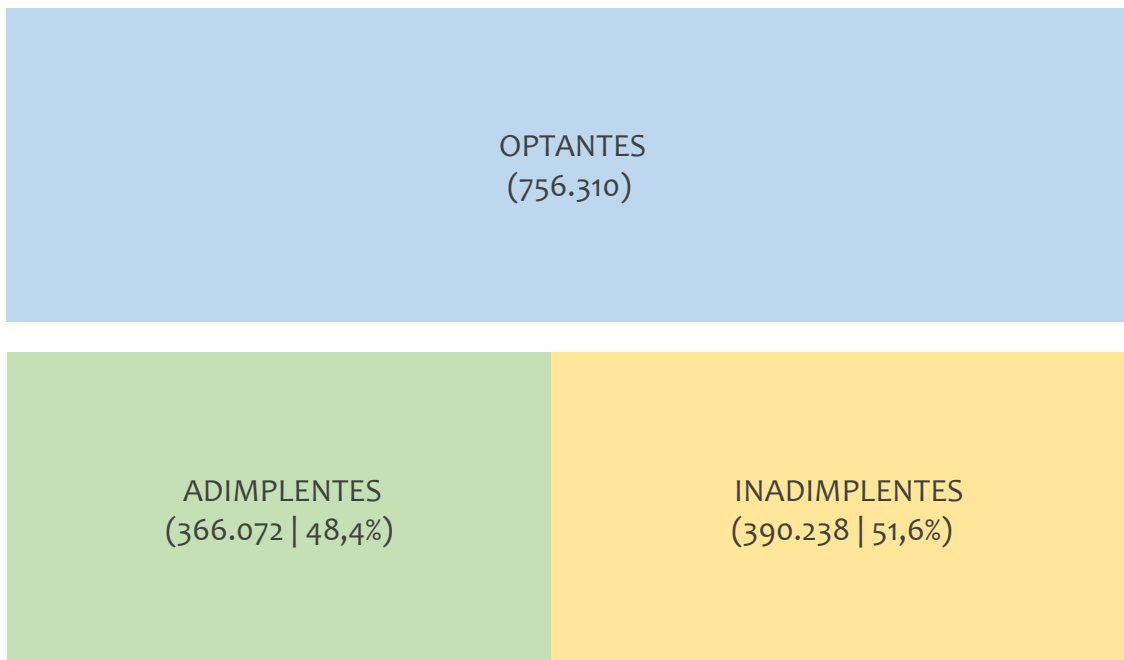
RANKING DE MPE DOS 5 PRINCIPAIS CNAES, ESTADO da BAHIA, ACUMULADO ATÉ 31/12/2022

■ TOTAL ■ MEI ■ MPE



No Estado da BAHIA, considerando o acumulado até 31/12/2022, o CNAE com maior número de MPE é Comércio Varejista De Mercadorias Em Geral, Com Predominância De Produtos Alimentícios - Minimercados, Mercearias E Armazéns, com 23.894, representando 40,3% do total dentro do segmento e 7,2% do TOTAL de MPE.

PERCENTUAL DE ADIMPLÊNCIA E INADIMPLÊNCIA DO MEI, ESTADO da BAHIA, JUNHO/2022



No caso do MEI estar inadimplente com os pagamentos (DAS), qual é o prejuízo ou penalidade que o MEI terá junto ao INSS/Previdência Social?

Primeiro, não terá esse tempo inadimplente contado para nenhum benefício da previdência social.

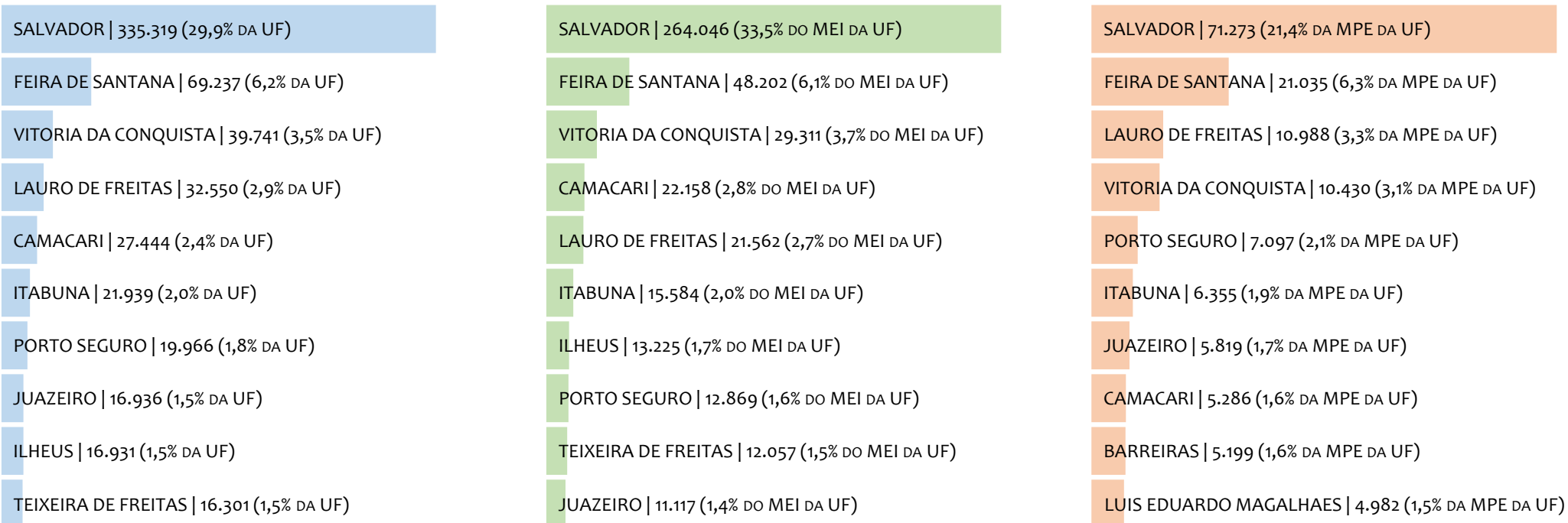
Segundo, caso necessite de algum benefício não programado, como auxílio doença, pensão por morte ou salário maternidade, por exemplo, poderá não ter direito a esses.

Além disso, quando for recolher as contribuições atrasadas, terá que calcular os valores acrescidos de multa e juros.

No Estado da BAHIA, considerando o acumulado até junho/2022, o percentual de MEI ADIMPLENTES é de 48,4% (366.072).

RANKING POR MUNICÍPIO, BAHIA, ACUMULADO ATÉ DEZEMBRO/2022

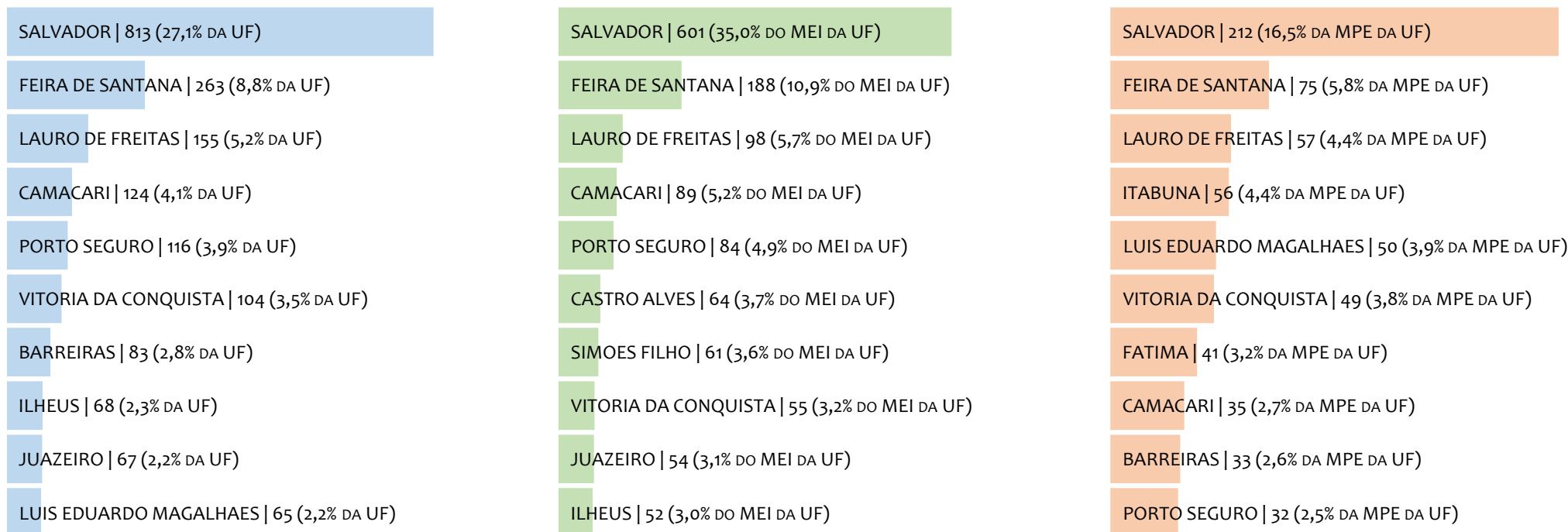
■ TOTAL ■ MEI ■ MPE



No Estado da BAHIA, considerando o acumulado até dezembro/2022, SALVADOR é o município com maior número de MEI+MPE com 335.319 empresas, representando 29,9% do total de MEI+MPE da UF. Quanto ao MEI, SALVADOR é o município com maior quantitativo com 264.046, representando 33,5% do total de MEI da UF e 23,6% do total de empresas da UF cadastradas no SIMPLES NACIONAL. Quanto a MPE, SALVADOR é o município com maior quantitativo com 71.273, representando 21,4% do total de MPE da UF e 6,4% do total de empresas da UF cadastradas no SIMPLES NACIONAL.

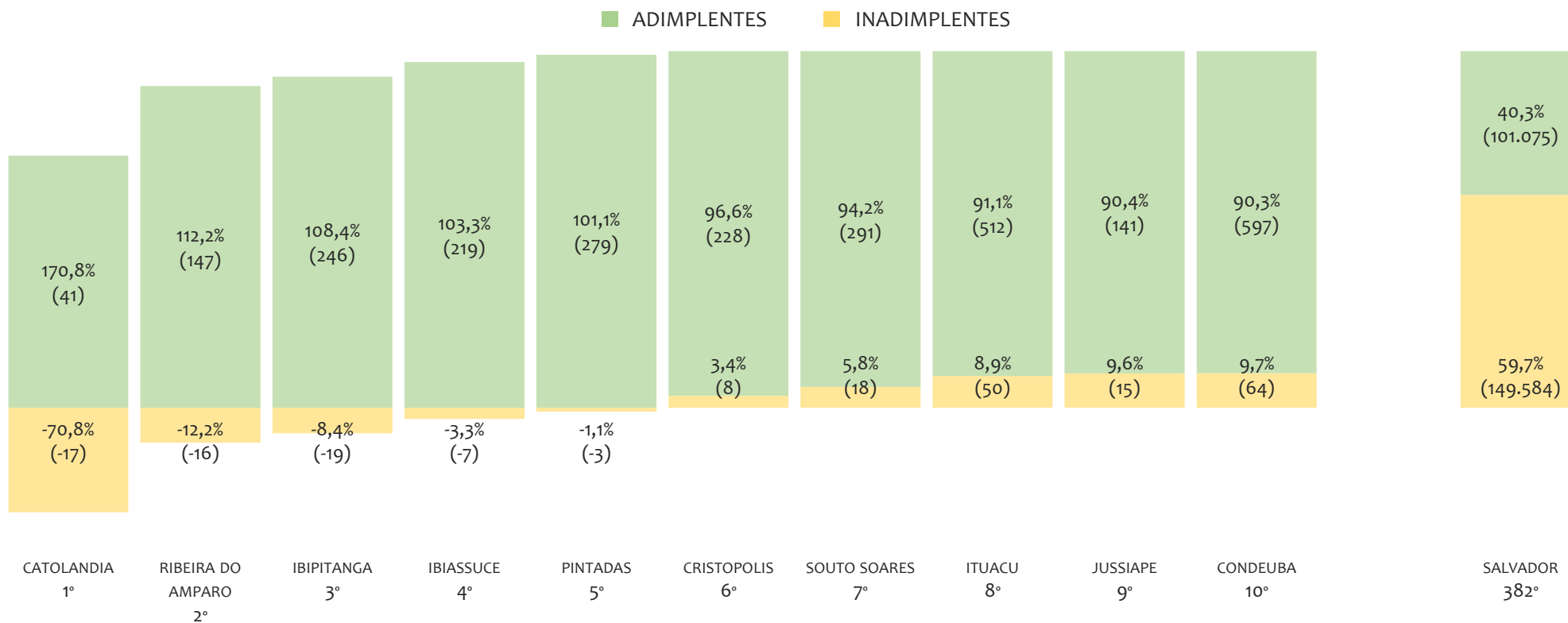
RANKING POR MUNICÍPIO, BAHIA, SALDO DE DEZEMBRO/2022

■ TOTAL ■ MEI ■ MPE



No Estado da BAHIA, considerando o SALDO de dezembro/2022, SALVADOR é o município com maior SALDO de MEI+MPE com 813 empresas, representando 27,1% do SALDO de MEI+MPE da UF. Quanto ao MEI, SALVADOR é o município de maior SALDO com 601, representando 35,0% do SALDO de MEI da UF e 20,0% do SALDO de empresas da UF cadastradas no SIMPLES NACIONAL. Quanto a MPE, SALVADOR é o município com maior SALDO com 212, representando 16,5% do SALDO de MPE da UF e 7,1% do SALDO de empresas da UF cadastradas no SIMPLES NACIONAL.

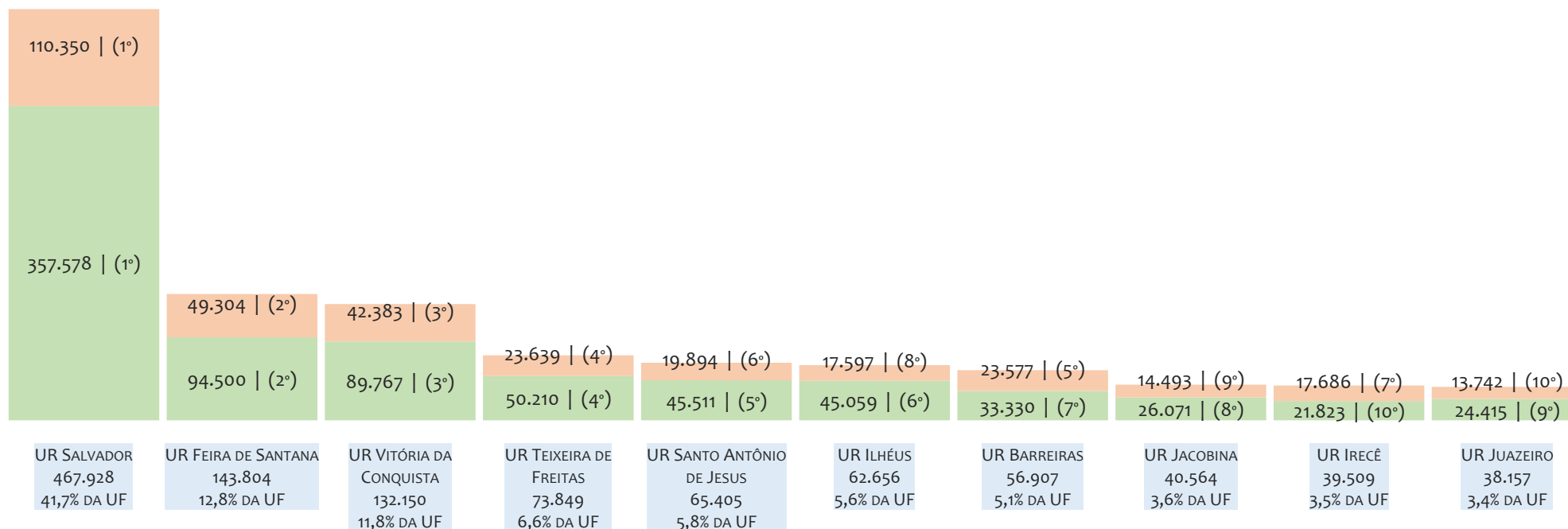
RANKING DE ADIMPLÊNCIA E INADIMPLÊNCIA DO MEI, BAHIA, POR MUNICÍPIO, JUNHO/2022



No Estado da BAHIA, considerando o acumulado até junho/2022, o município CATOLANDIA apresenta o maior PERCENTUAL de ADIMPLENTES dentro do mesmo município com 170,8% (41 adimplentes), sendo que este grupo equivale a 0,0% dos ADIMPLENTES da BAHIA.

RANKING MEI+MPE, BAHIA, POR UNIDADE REGIONAL, ACUMULADO ATÉ DEZEMBRO/2022


■ TOTAL ■ MEI ■ MPE



No Estado da BAHIA, considerando o acumulado até dezembro/2022, a UR Salvador é a regional com maior número de MEI+MPE com 467.928 empresas, sendo 357.578 MEI (76,4%) e 110.350 MPE (23,6%). Este número de MEI representa 45,4% do total de MEI da UF e 31,9% do total de empresas da UF cadastradas no SIMPLES NACIONAL. Este número de MPE representa 33,2% do total de MPE da UF e 9,8% do total de empresas da UF cadastradas no SIMPLES NACIONAL.

RANKING MEI+MPE, BAHIA, POR UNIDADE REGIONAL, SALDO DE DEZEMBRO/2022

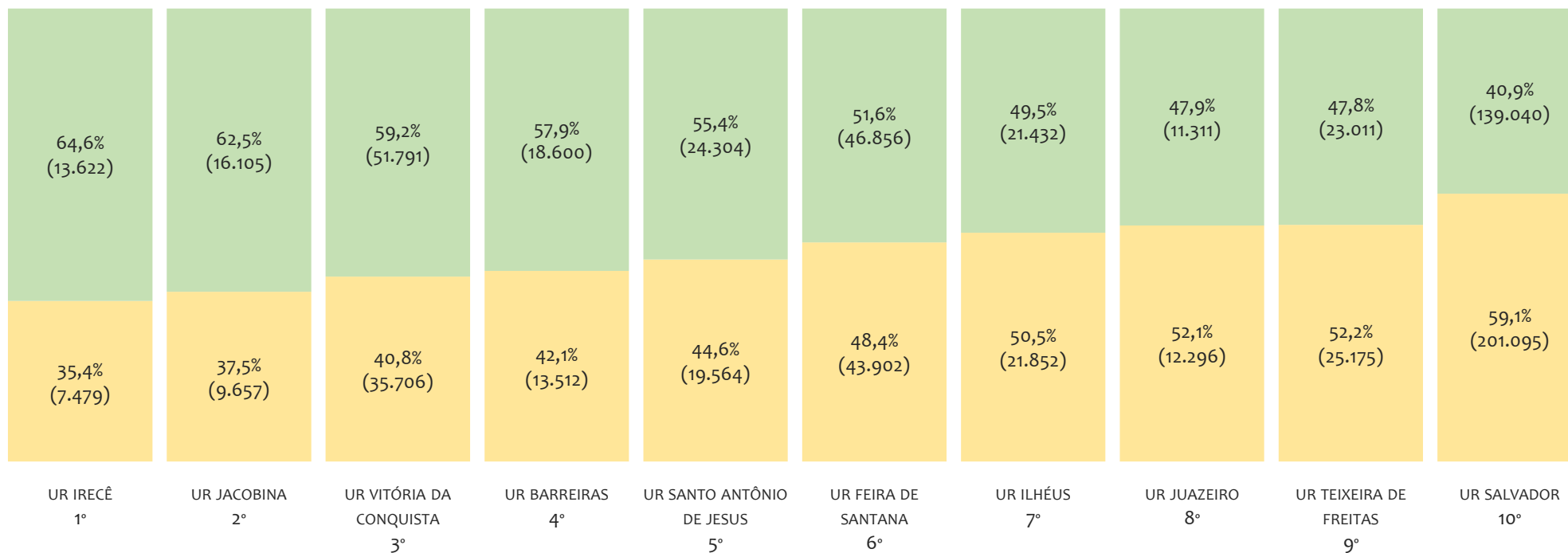
■ TOTAL ■ MEI ■ MPE



No Estado da BAHIA, considerando dezembro/2022, a UR Salvador é a regional com maior SALDO de MEI+MPE com 1.282 empresas, sendo 944 MEI (73,6%) e 338 MPE (26,4%). Este número de MEI representa 55,0% do SALDO de MEI da UF e 31,4% do SALDO de empresas da UF cadastradas no SIMPLES NACIONAL. Este número de MPE representa 26,3% do SALDO de MPE da UF e 11,3% do SALDO de empresas da UF cadastradas no SIMPLES NACIONAL.

RANKING DE ADIMPLÊNCIA E INADIMPLÊNCIA DO MEI, BAHIA, POR REGIONAL, JUNHO/2022

■ ADIMPLENTES ■ INADIMPLENTES

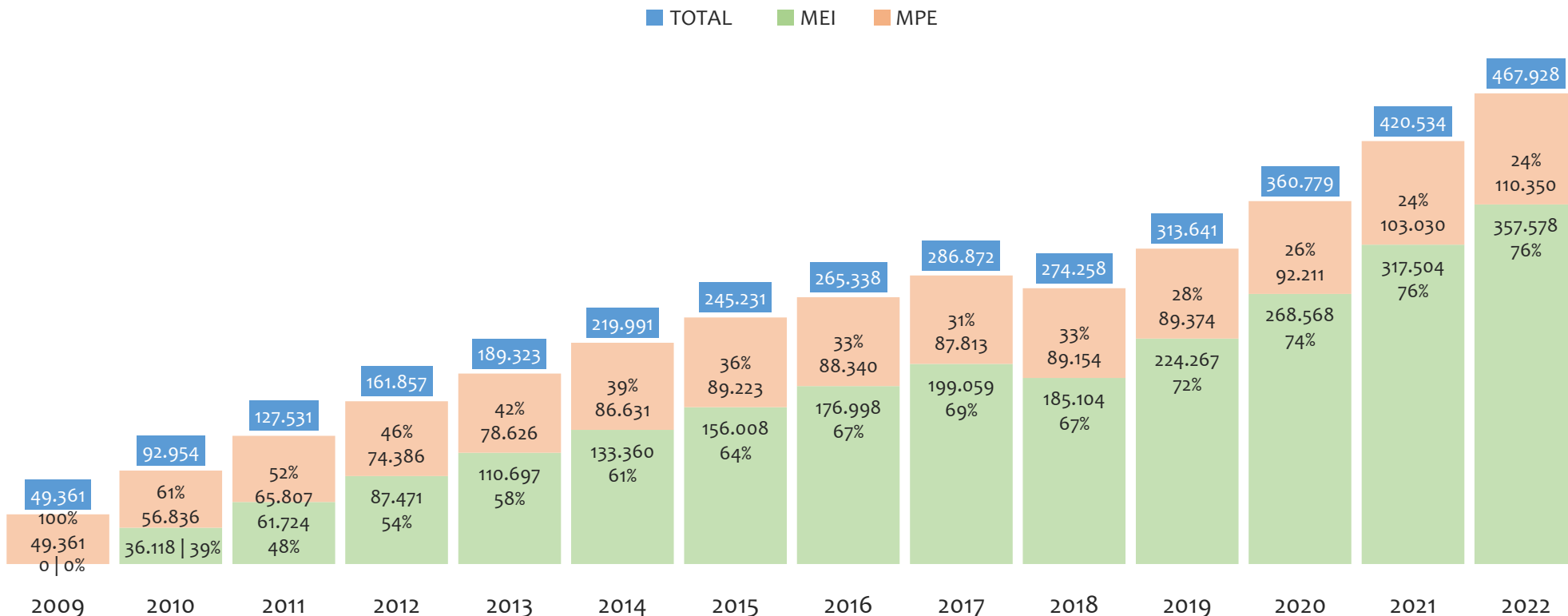


No Estado da BAHIA, considerando o acumulado até junho/2022, a UR IRECÊ apresenta o maior PERCENTUAL de ADIMPLENTES dentro da mesma regional com 64,6% (13.622 adimplentes), sendo que este grupo equivale a 3,7% dos ADIMPLENTES da BAHIA.



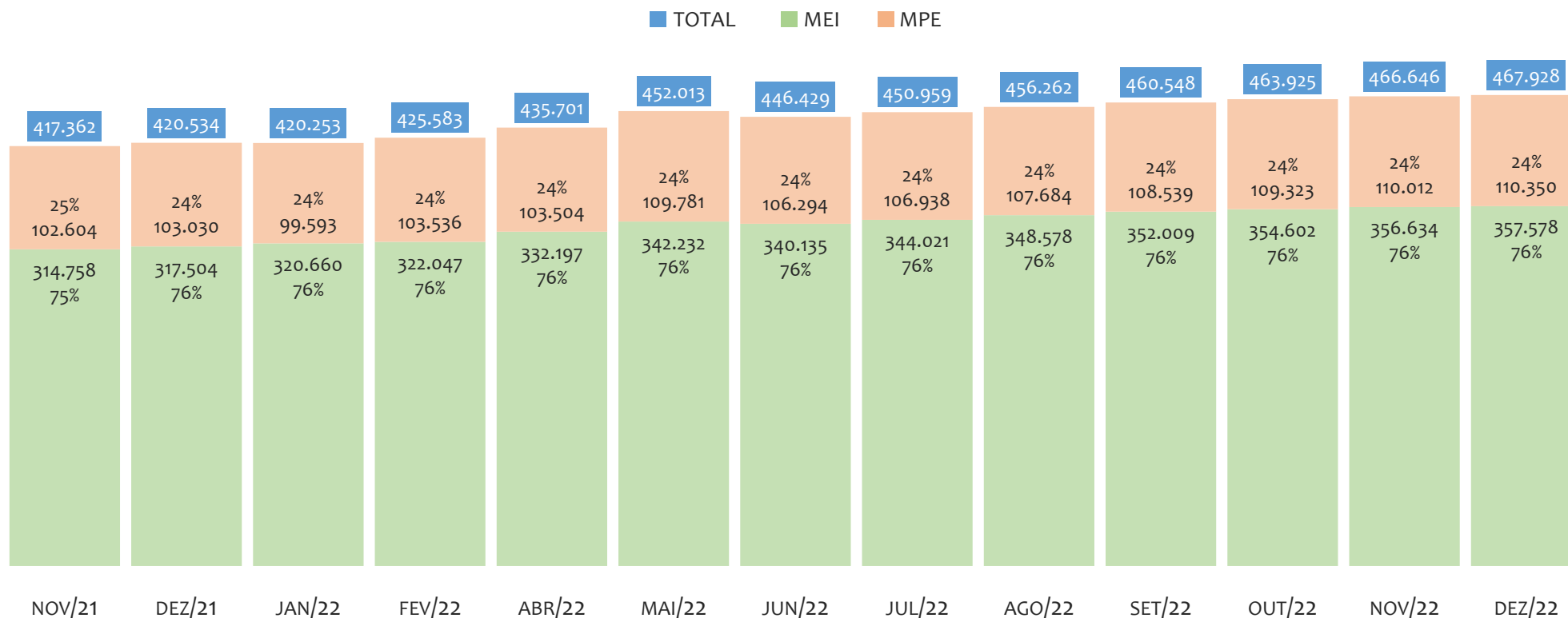
UR SALVADOR

HISTÓRICO ANUAL DO ACUMULADO DE MEI, MPE E TOTAL, UR SALVADOR, 2009 A DEZEMBRO/2022



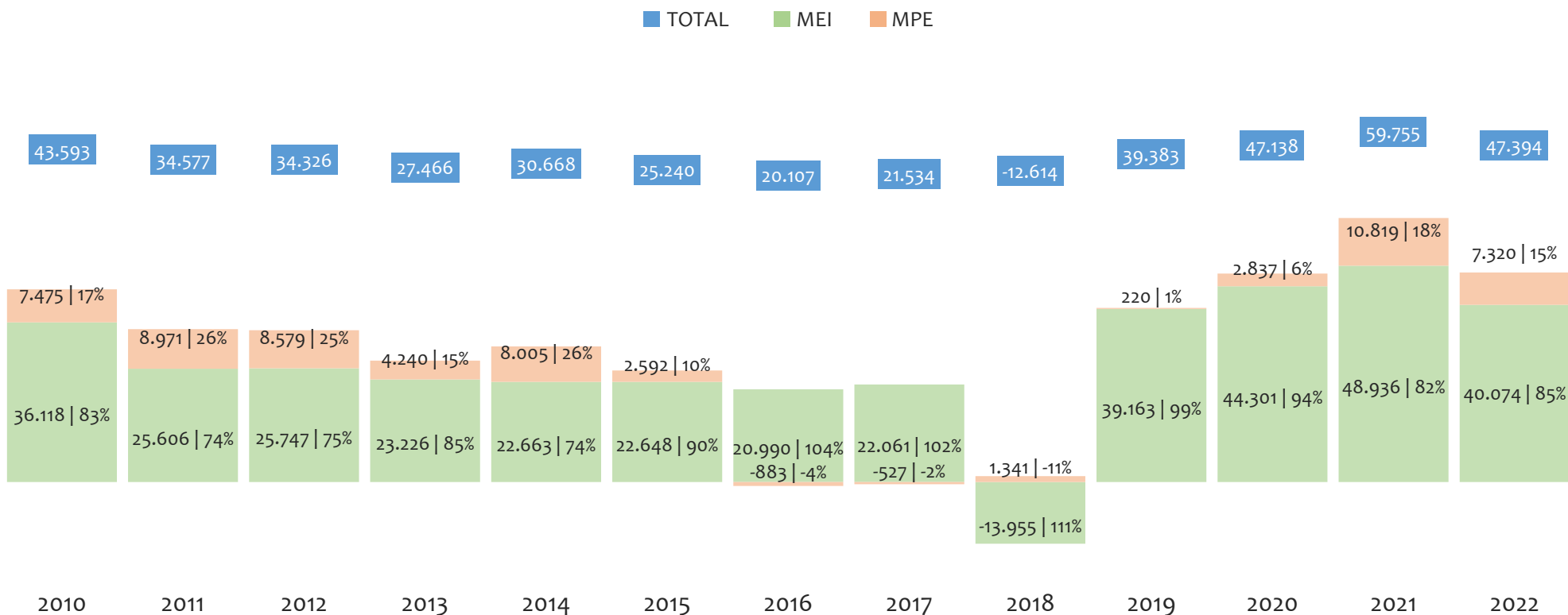
Na UR SALVADOR, de 2009 a dezembro/2022, o crescimento de microempreendedores individuais (MEI) de 357577900% (0 para 357.578) é superior ao crescimento de micro e pequenas empresas (MPE) de 124% (49.361 para 110.350). No TOTAL (MEI + MPE), o crescimento no mesmo período é de 848% (49.361 para 467.928). A taxa média de crescimento anual composta é de 252% ao ano para MEI, 6% ao ano para MPE e 19% ao ano para MEI + MPE. Ainda neste mesmo período, a participação do MEI cresceu de 0% para 76% do total das empresas cadastradas no SIMPLES NACIONAL.

HISTÓRICO MENSAL DO ACUMULADO DE MEI, MPE E TOTAL, UR SALVADOR, NOV/2021 A DEZ/2022



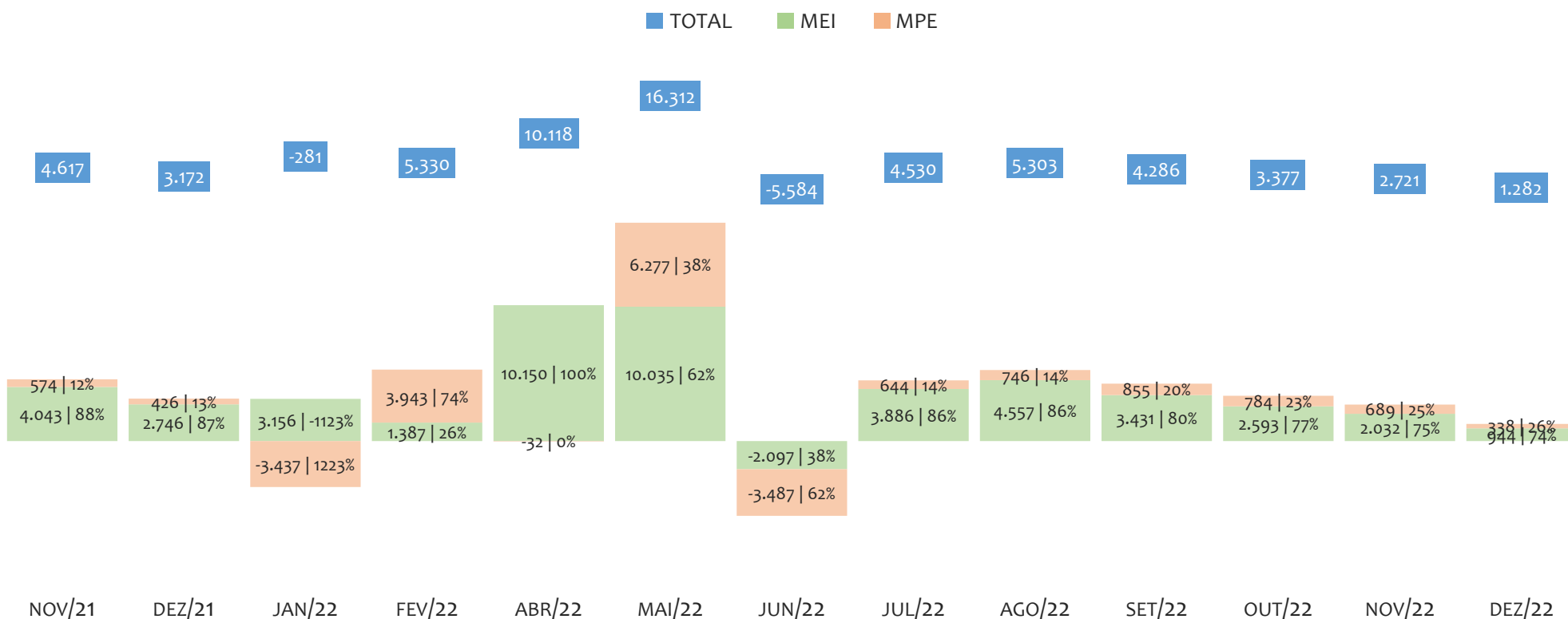
Na UR SALVADOR, de novembro/2021 a dezembro/2022, o crescimento de microempreendedores individuais (MEI) de 13,6% (314.758 para 357.578) é superior ao crescimento de micro e pequenas empresas (MPE) de 7,5% (102.604 para 110.350). No TOTAL (MEI + MPE), o crescimento no mesmo período é de 12,1% (417.362 para 467.928). A taxa média de crescimento mensal composta é de 1,1% ao mês para MEI, 0,6% ao mês para MPE e 1,0% ao mês para MEI + MPE. Ainda neste mesmo período, a participação do MEI cresceu de 75% para 76% do total das empresas cadastradas no SIMPLES NACIONAL.

HISTÓRICO ANUAL DO SALDO DE MEI, MPE E TOTAL, UR SALVADOR, 2010 A DEZEMBRO/2022



O SALDO anual é calculado pela diferença entre novos cadastros e cadastros excluídos em cada ano. A queda brusca do SALDO em 2016 e 2018 deve-se ao reprocessamento acumulado dos cadastros de MEI e MPE vinculados ao Simples Nacional com a exclusão dos inativos, inadimplentes etc. Na UR SALVADOR, o maior saldo de MEI ocorre em 2021 (48.936) e o menor em 2018 (-13.955). O maior saldo de MPE ocorre em 2021 (10.819) e o menor em 2016 (-883). O maior saldo no TOTAL (MPE + MEI) ocorre em 2021 (59.755) e o menor em 2018 (-12.614).


HISTÓRICO MENSAL DO SALDO DE MEI, MPE E TOTAL, UR SALVADOR, NOV/2021 A DEZ/2022



O SALDO mensal é calculado pela diferença entre novos cadastros e cadastros excluídos em cada mês. A queda brusca do SALDO em JANEIRO deve-se ao reprocessamento dos cadastros de MEI e MPE vinculados ao Simples Nacional com a exclusão dos inativos, inadimplentes etc. Na UR SALVADOR, o maior saldo de MEI ocorre em abr/22 (10.150) e o menor em jun/22 (-2.097). O maior saldo de MPE ocorre em mai/22 (6.277) e o menor em jun/22 (-3.487). O maior saldo no TOTAL (MPE + MEI) ocorre em mai/22 (16.312) e o menor em jun/22 (-5.584).

RANKING DE MEI+MPE DOS 5 PRINCIPAIS CNAES, UR SALVADOR, ACUMULADO ATÉ 31/12/2022


■ TOTAL ■ MEI ■ MPE



Na UR SALVADOR, considerando o acumulado até 31/12/2022, o CNAE com maior número de MEI+MPE é Comércio Varejista De Artigos Do Vestuário E Acessórios, com 29.131, representando 6,3% do TOTAL de MEI+MPE. Desse montante, 84,2% são MEI (24.539) e 15,8% são MPE (4.592).

RANKING DE MEI DOS 5 PRINCIPAIS CNAES, UR SALVADOR, ACUMULADO ATÉ 31/12/2022


■ TOTAL ■ MEI ■ MPE



Na UR SALVADOR, considerando o acumulado até 31/12/2022, o CNAE com maior número de MEI é Cabeleireiros, Manicure E Pedicure, com 25.642, representando 95,2% do total dentro do segmento e 7,3% do TOTAL de MEI.

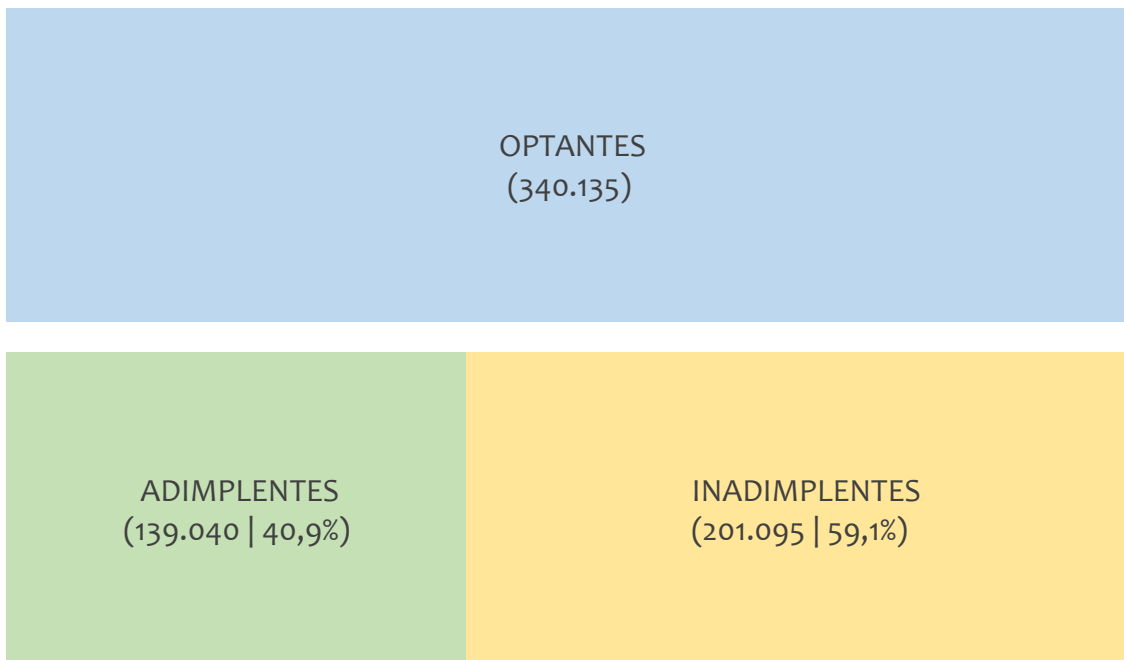
RANKING DE MPE DOS 5 PRINCIPAIS CNAES, UR SALVADOR, ACUMULADO ATÉ 31/12/2022

■ TOTAL ■ MEI ■ MPE



Na UR SALVADOR, considerando o acumulado até 31/12/2022, o CNAE com maior número de MPE é Comércio Varejista De Mercadorias Em Geral, Com Predominância De Produtos Alimentícios - Minimercados, Mercarias E Armazéns, com 5.191, representando 36,5% do total dentro do segmento e 4,8% do TOTAL de MPE.

PERCENTUAL DE ADIMPLÊNCIA E INADIMPLÊNCIA DO MEI, UR SALVADOR, JUNHO/2022



No caso do MEI estar inadimplente com os pagamentos (DAS), qual é o prejuízo ou penalidade que o MEI terá junto ao INSS/Previdência Social?

Primeiro, não terá esse tempo inadimplente contado para nenhum benefício da previdência social.

Segundo, caso necessite de algum benefício não programado, como auxílio doença, pensão por morte ou salário maternidade, por exemplo, poderá não ter direito a esses.

Além disso, quando for recolher as contribuições atrasadas, terá que calcular os valores acrescidos de multa e juros.

Na UR SALVADOR, considerando o acumulado até junho/2022, o percentual de MEI ADIMPLENTES é de 40,9% (139.040).

RANKING POR MUNICÍPIO, UR SALVADOR, ACUMULADO ATÉ DEZEMBRO/2022

■ TOTAL ■ MEI ■ MPE

SALVADOR | 335.319 (71,7% DA UR)

LAURO DE FREITAS | 32.550 (7,0% DA UR)

CAMACARI | 27.444 (5,9% DA UR)

SIMOES FILHO | 12.058 (2,6% DA UR)

ALAGOINHAS | 11.710 (2,5% DA UR)

DIAS D'AVILA | 6.196 (1,3% DA UR)

CANDEIAS | 5.454 (1,2% DA UR)

MATA DE SAO JOAO | 4.530 (1,0% DA UR)

CATU | 3.359 (0,7% DA UR)

VERA CRUZ | 3.269 (0,7% DA UR)

SALVADOR | 264.046 (73,8% DO MEI DA UR)

CAMACARI | 22.158 (6,2% DO MEI DA UR)

LAURO DE FREITAS | 21.562 (6,0% DO MEI DA UR)

SIMOES FILHO | 8.461 (2,4% DO MEI DA UR)

ALAGOINHAS | 8.126 (2,3% DO MEI DA UR)

DIAS D'AVILA | 4.446 (1,2% DO MEI DA UR)

CANDEIAS | 3.447 (1,0% DO MEI DA UR)

MATA DE SAO JOAO | 3.269 (0,9% DO MEI DA UR)

VERA CRUZ | 2.324 (0,6% DO MEI DA UR)

CATU | 2.239 (0,6% DO MEI DA UR)

SALVADOR | 71.273 (64,6% DA MPE DA UR)

LAURO DE FREITAS | 10.988 (10,0% DA MPE DA UR)

CAMACARI | 5.286 (4,8% DA MPE DA UR)

SIMOES FILHO | 3.597 (3,3% DA MPE DA UR)

ALAGOINHAS | 3.584 (3,2% DA MPE DA UR)

CANDEIAS | 2.007 (1,8% DA MPE DA UR)

DIAS D'AVILA | 1.750 (1,6% DA MPE DA UR)

MATA DE SAO JOAO | 1.261 (1,1% DA MPE DA UR)

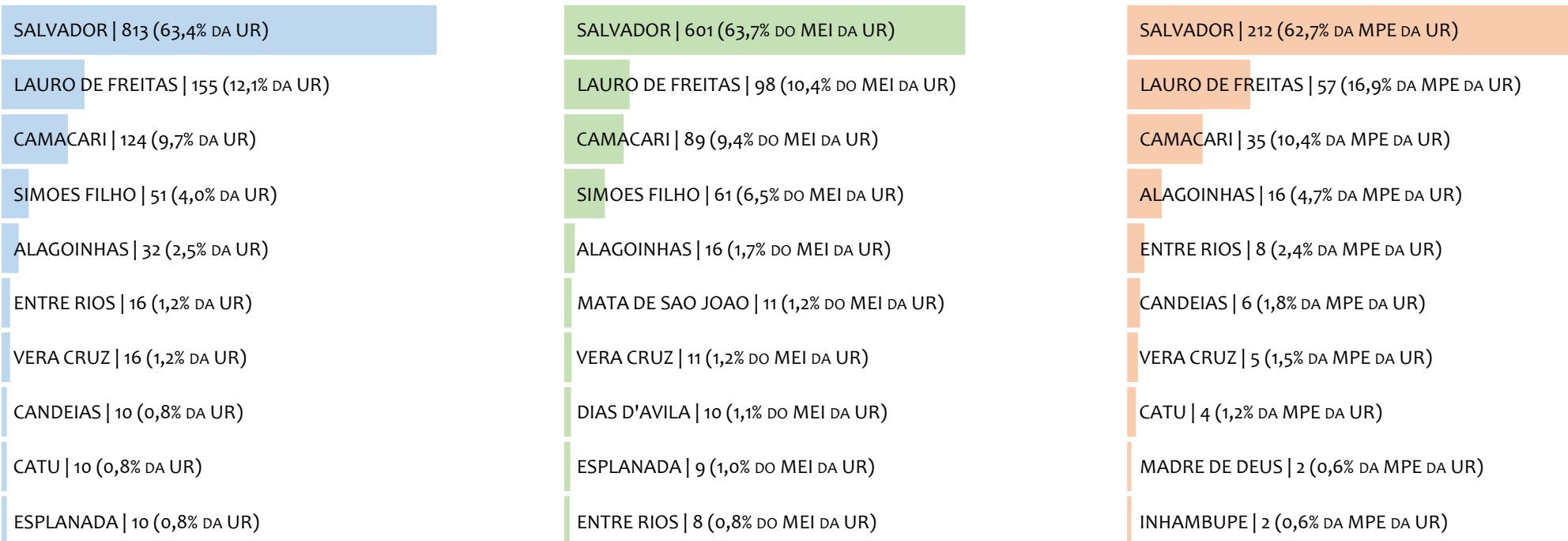
CATU | 1.120 (1,0% DA MPE DA UR)

VERA CRUZ | 945 (0,9% DA MPE DA UR)

Na UR SALVADOR, no acumulado até dezembro/2022, SALVADOR é o município com maior número de MEI+MPE com 335.319 empresas, representando 71,7% do total de MEI+MPE da UR. Quanto ao MEI, SALVADOR é o município com maior quantitativo com 264.046, representando 73,8% do total de MEI da UR e 56,4% do total da UR cadastradas no SIMPLES. Quanto a MPE, SALVADOR é o município com maior quantitativo com 71.273, representando 64,6% do total de MPE da UR e 15,2% do total da UR cadastradas no SIMPLES.

RANKING POR MUNICÍPIO, UR SALVADOR, SALDO DE DEZEMBRO/2022

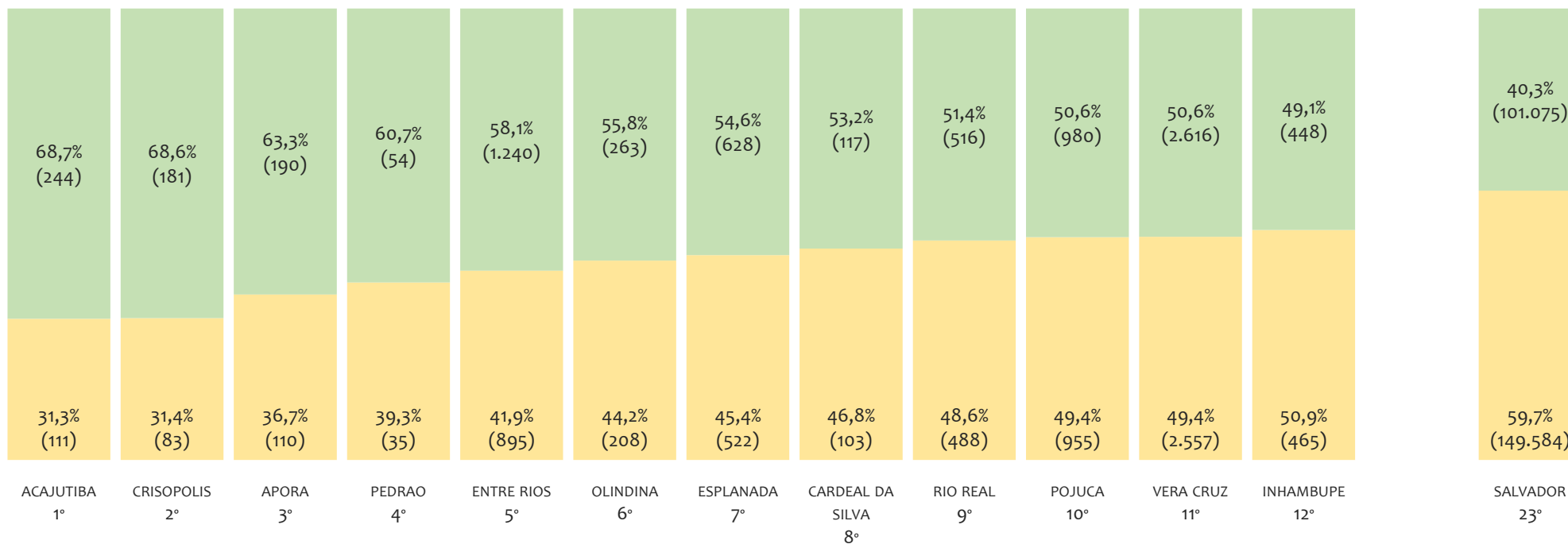
■ TOTAL ■ MEI ■ MPE



Na UR SALVADOR, considerando o SALDO de dezembro/2022, SALVADOR é o município com maior SALDO de MEI+MPE com 813 empresas, representando 63,4% do SALDO de MEI+MPE da UR. Quanto ao MEI, SALVADOR é o município de maior SALDO com 601, representando 63,7% do SALDO de MEI da UR e 46,9% do SALDO de empresas da UR cadastradas no SIMPLES. Quanto a MPE, SALVADOR é o município com maior SALDO com 212, representando 62,7% do SALDO de MPE da UR e 16,5% do SALDO de empresas da UR cadastradas no SIMPLES.

RANKING DE ADIMPLÊNCIA E INADIMPLÊNCIA DO MEI, UR SALVADOR, POR MUNICÍPIO, JUNHO/2022

■ ADIMPLENTES ■ INADIMPLENTES

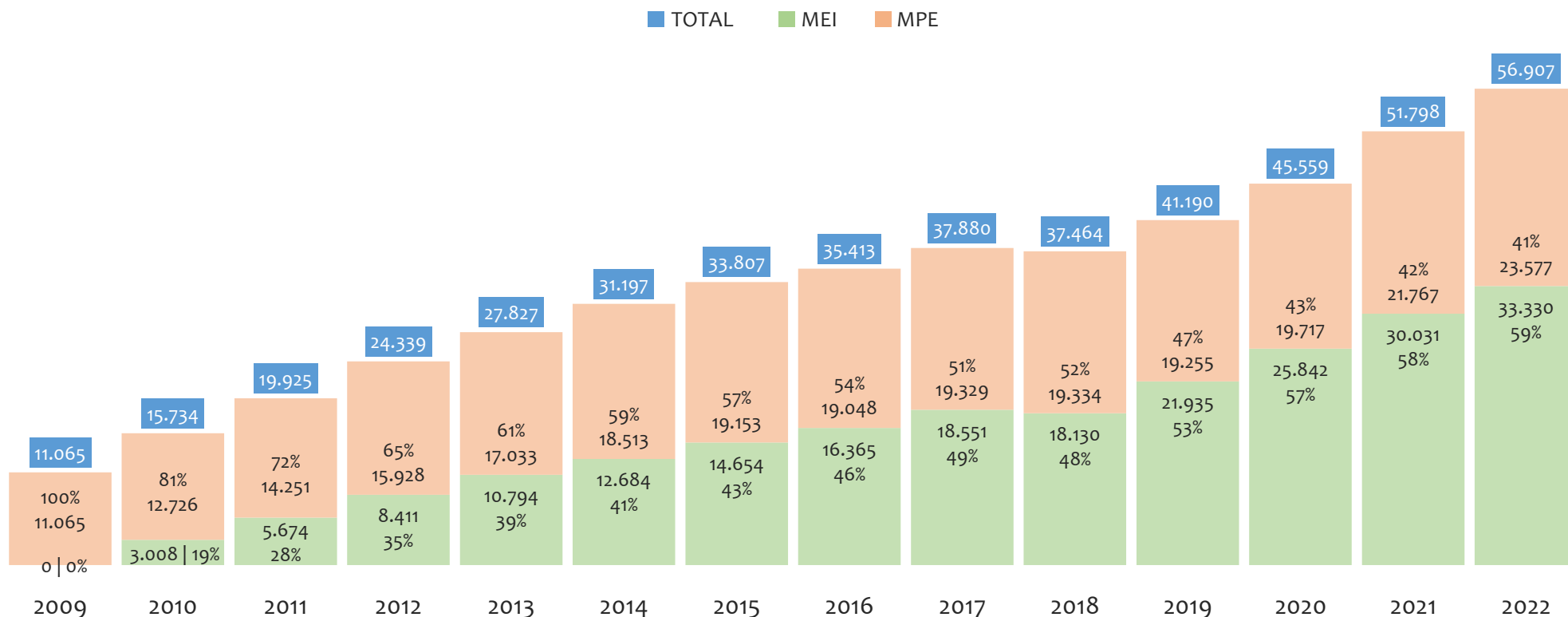


Na UR SALVADOR, considerando o acumulado até junho/2022, o município ACAJUTIBA apresenta o maior PERCENTUAL de ADIMPLENTES dentro do mesmo município com 68,7% (244 adimplentes), sendo que este grupo equivale a 0,2% dos ADIMPLENTES da UR SALVADOR.



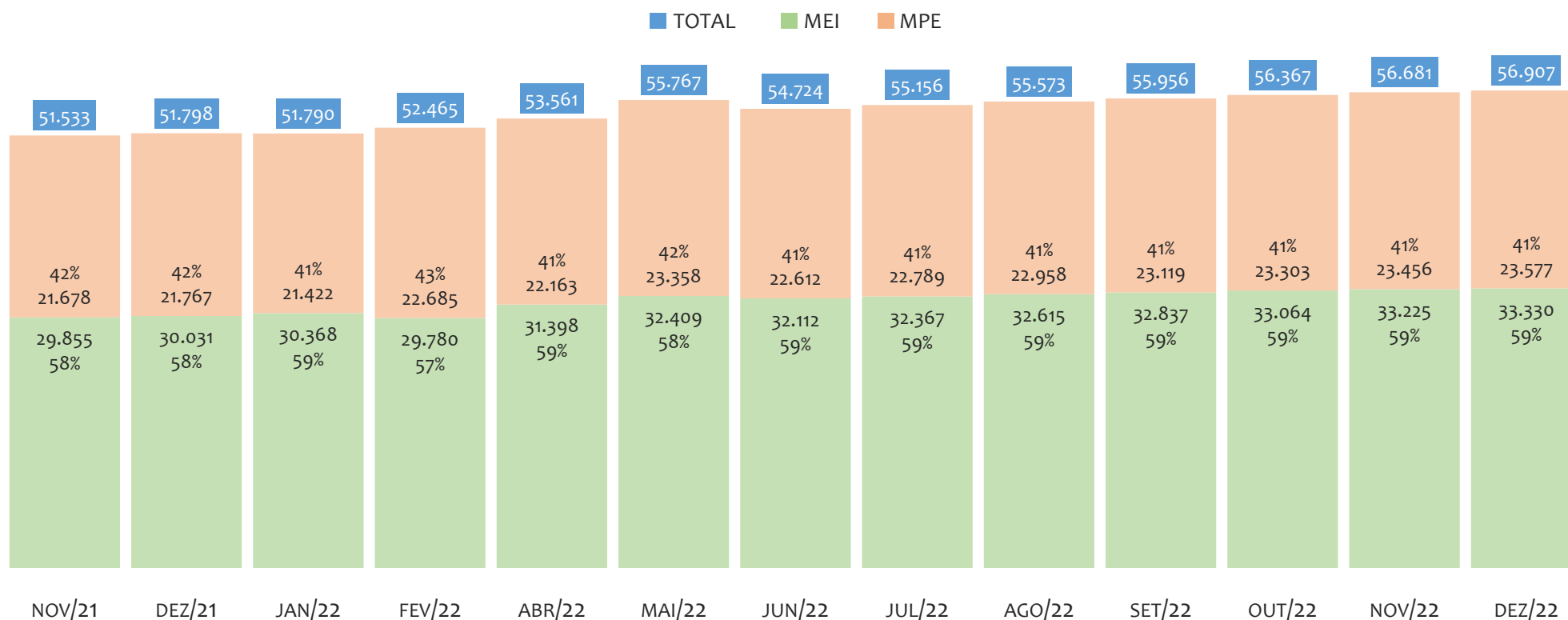
UR BARREIRAS

HISTÓRICO ANUAL DO ACUMULADO DE MEI, MPE E TOTAL, UR BARREIRAS, 2009 A DEZEMBRO/2022



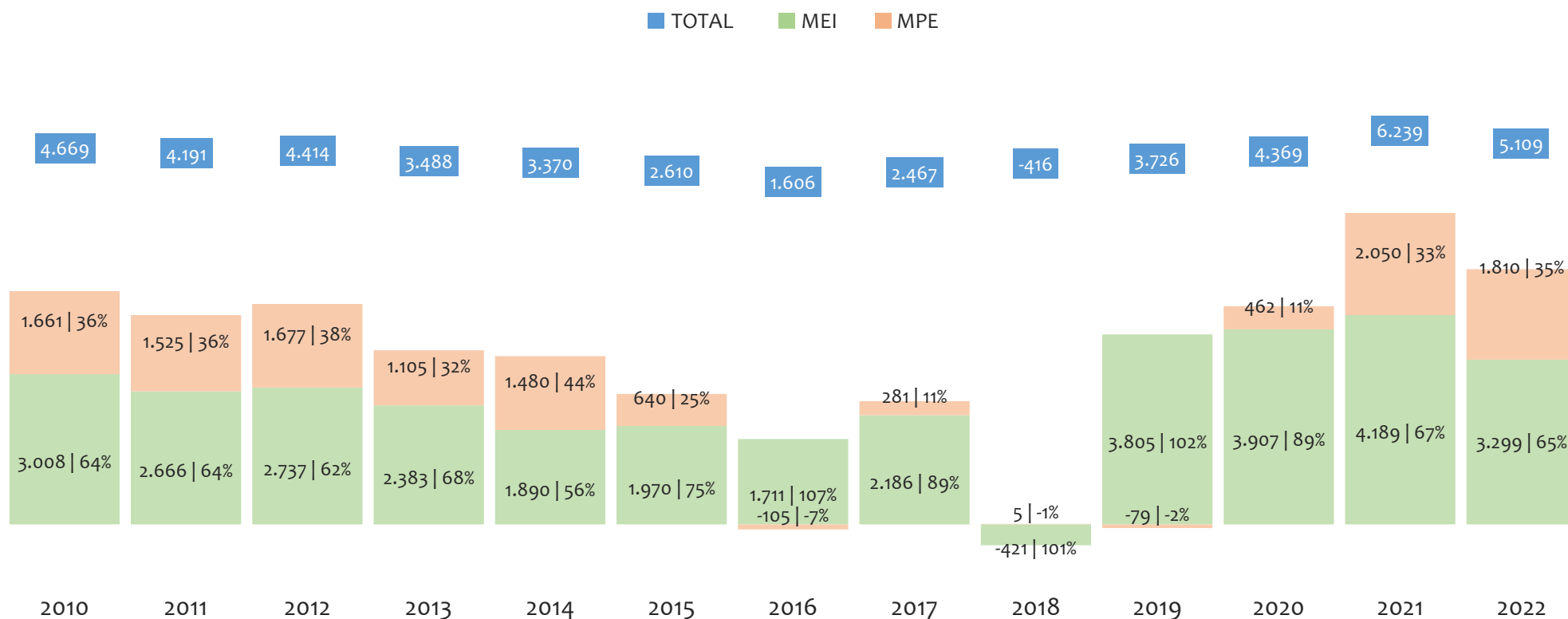
Na UR BARREIRAS, de 2009 a dezembro/2022, o crescimento de microempreendedores individuais (MEI) de 33329900% (0 para 33.330) é superior ao crescimento de micro e pequenas empresas (MPE) de 113% (11.065 para 23.577). No TOTAL (MEI + MPE), o crescimento no mesmo período é de 414% (11.065 para 56.907). A taxa média de crescimento anual composta é de 189% ao ano para MEI, 6% ao ano para MPE e 13% ao ano para MEI + MPE. Ainda neste mesmo período, a participação do MEI cresceu de 0% para 59% do total das empresas cadastradas no SIMPLES NACIONAL.

HISTÓRICO MENSAL DO ACUMULADO DE MEI, MPE E TOTAL, UR BARREIRAS, NOV/2021 A DEZ/2022



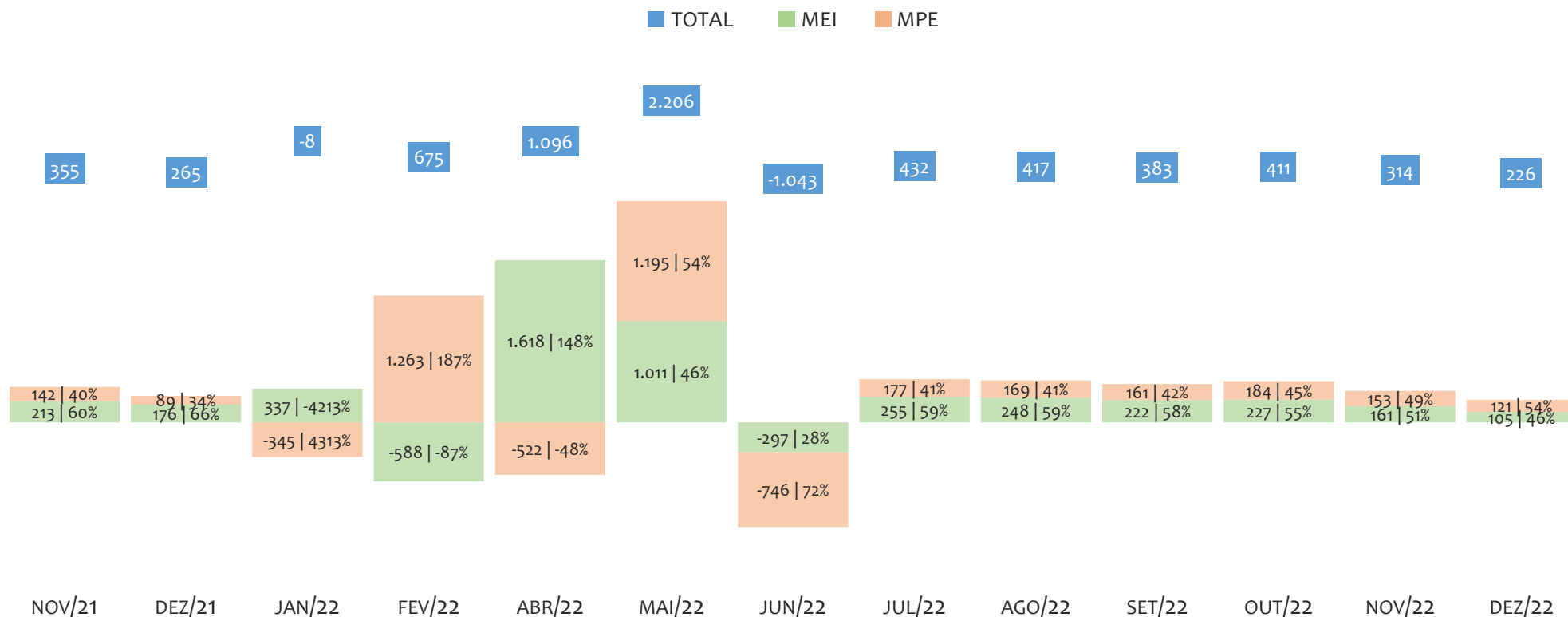
Na UR BARREIRAS, de novembro/2021 a dezembro/2022, o crescimento de microempreendedores individuais (MEI) de 11,6% (29.855 para 33.330) é superior ao crescimento de micro e pequenas empresas (MPE) de 8,8% (21.678 para 23.577). No TOTAL (MEI + MPE), o crescimento no mesmo período é de 10,4% (51.533 para 56.907). A taxa média de crescimento mensal composta é de 0,9% ao mês para MEI, 0,7% ao mês para MPE e 0,8% ao mês para MEI + MPE. Ainda neste mesmo período, a participação do MEI cresceu de 58% para 59% do total das empresas cadastradas no SIMPLES NACIONAL.

HISTÓRICO ANUAL DO SALDO DE MEI, MPE E TOTAL, UR BARREIRAS, 2010 A DEZEMBRO/2022



O SALDO anual é calculado pela diferença entre novos cadastros e cadastros excluídos em cada ano. A queda brusca do SALDO em 2016 e 2018 deve-se ao reprocessamento acumulado dos cadastros de MEI e MPE vinculados ao Simples Nacional com a exclusão dos inativos, inadimplentes etc. Na UR BARREIRAS, o maior saldo de MEI ocorre em 2021 (4.189) e o menor em 2018 (-421). O maior saldo de MPE ocorre em 2021 (2.050) e o menor em 2016 (-105). O maior saldo no TOTAL (MPE + MEI) ocorre em 2021 (6.239) e o menor em 2018 (-416).

HISTÓRICO MENSAL DO SALDO DE MEI, MPE E TOTAL, UR BARREIRAS, NOV/2021 A DEZ/2022



O SALDO mensal é calculado pela diferença entre novos cadastros e cadastros excluídos em cada mês. A queda brusca do SALDO em JANEIRO deve-se ao reprocessamento dos cadastros de MEI e MPE vinculados ao Simples Nacional com a exclusão dos inativos, inadimplentes etc. Na UR BARREIRAS, o maior saldo de MEI ocorre em abr/22 (1.618) e o menor em fev/22 (-588). O maior saldo de MPE ocorre em fev/22 (1.263) e o menor em jun/22 (-746). O maior saldo no TOTAL (MPE + MEI) ocorre em mai/22 (2.206) e o menor em jun/22 (-1.043).

RANKING DE MEI+MPE DOS 5 PRINCIPAIS CNAES, UR BARREIRAS, ACUMULADO ATÉ 31/12/2022

■ TOTAL ■ MEI ■ MPE

COMÉRCIO VAREJISTA DE MERCADORIAS EM GERAL, COM PREDOMINÂNCIA DE PRODUTOS ALIMENTÍCIOS - MINIMERCADOS, MERCEARIAS E ARMAZÉNS (4.085 | 7,3% DO TOTAL DE MEI+MPE)

1.933 | 47,3% DO SEGMENTO | 6,0% DO TOTAL DE MEI

2.152 | 52,7% DO SEGMENTO | 9,3% DO TOTAL DE MPE

COMÉRCIO VAREJISTA DE ARTIGOS DO VESTUÁRIO E ACESSÓRIOS (3.745 | 6,7% DO TOTAL DE MEI+MPE)

2.594 | 69,3% DO SEGMENTO | 8,0% DO TOTAL DE MEI

1.151 | 30,7% DO SEGMENTO | 5,0% DO TOTAL DE MPE

CABELEIREIROS, MANICURE E PEDICURE (1.945 | 3,5% DO TOTAL DE MEI+MPE)

1.879 | 96,6% DO SEGMENTO | 5,8% DO TOTAL DE MEI

66 | 3,4% DO SEGMENTO | 0,3% DO TOTAL DE MPE

PROMOÇÃO DE VENDAS (1.709 | 3,1% DO TOTAL DE MEI+MPE)

1.571 | 91,9% DO SEGMENTO | 4,9% DO TOTAL DE MEI

138 | 8,1% DO SEGMENTO | 0,6% DO TOTAL DE MPE

OBRAS DE ALVENARIA (1.433 | 2,6% DO TOTAL DE MEI+MPE)


1.355 | 94,6% DO SEGMENTO | 4,2% DO TOTAL DE MEI

78 | 5,4% DO SEGMENTO | 0,3% DO TOTAL DE MPE

Na UR BARREIRAS, considerando o acumulado até 31/12/2022, o CNAE com maior número de MEI+MPE é Comércio Varejista De Mercadorias Em Geral, Com Predominância De Produtos Alimentícios - Minimercados, Mercearias E Armazéns, com 4.085, representando 7,3% do TOTAL de MEI+MPE. Desse montante, 47,3% são MEI (1.933) e 52,7% são MPE (2.152).

RANKING DE MEI DOS 5 PRINCIPAIS CNAES, UR BARREIRAS, ACUMULADO ATÉ 31/12/2022


■ TOTAL ■ MEI ■ MPE



Na UR BARREIRAS, considerando o acumulado até 31/12/2022, o CNAE com maior número de MEI é Comércio Varejista De Artigos Do Vestuário E Acessórios, com 2.594, representando 69,3% do total dentro do segmento e 8,0% do TOTAL de MEI.


RANKING DE MPE DOS 5 PRINCIPAIS CNAES, UR BARREIRAS, ACUMULADO ATÉ 31/12/2022

■ TOTAL ■ MEI ■ MPE



Na UR BARREIRAS, considerando o acumulado até 31/12/2022, o CNAE com maior número de MPE é Comércio Varejista De Mercadorias Em Geral, Com Predominância De Produtos Alimentícios - Minimercados, Mercarias E Armazéns, com 2.152, representando 52,7% do total dentro do segmento e 9,3% do TOTAL de MPE.

PERCENTUAL DE ADIMPLÊNCIA E INADIMPLÊNCIA DO MEI, UR BARREIRAS, JUNHO/2022



No caso do MEI estar inadimplente com os pagamentos (DAS), qual é o prejuízo ou penalidade que o MEI terá junto ao INSS/Previdência Social?


Primeiro, não terá esse tempo inadimplente contado para nenhum benefício da previdência social.

Segundo, caso necessite de algum benefício não programado, como auxílio doença, pensão por morte ou salário maternidade, por exemplo, poderá não ter direito a esses.

Além disso, quando for recolher as contribuições atrasadas, terá que calcular os valores acrescidos de multa e juros.


Na UR BARREIRAS, considerando o acumulado até junho/2022, o percentual de MEI ADIMPLENTES é de 57,9% (18.600).

RANKING POR MUNICÍPIO, UR BARREIRAS, ACUMULADO ATÉ DEZEMBRO/2022



Na UR BARREIRAS, no acumulado até dezembro/2022, BARREIRAS é o município com maior número de MEI+MPE com 13.933 empresas, representando 24,5% do total de MEI+MPE da UR. Quanto ao MEI, BARREIRAS é o município com maior quantitativo com 8.734, representando 26,2% do total de MEI da UR e 15,3% do total da UR cadastradas no SIMPLES. Quanto a MPE, BARREIRAS é o município com maior quantitativo com 5.199, representando 22,1% do total de MPE da UR e 9,1% do total da UR cadastradas no SIMPLES.

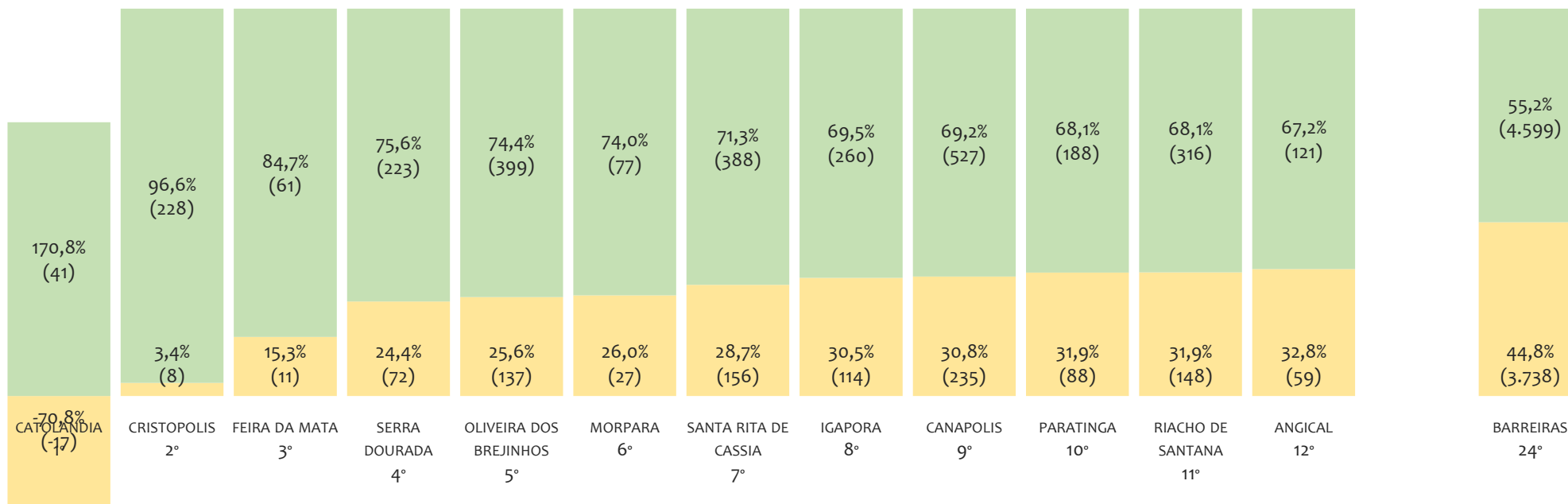
RANKING POR MUNICÍPIO, UR BARREIRAS, SALDO DE DEZEMBRO/2022



Na UR BARREIRAS, considerando o SALDO de dezembro/2022, BARREIRAS é o município com maior SALDO de MEI+MPE com 83 empresas, representando 36,7% do SALDO de MEI+MPE da UR. Quanto ao MEI, BARREIRAS é o município de maior SALDO com 50, representando 47,6% do SALDO de MEI da UR e 22,1% do SALDO de empresas da UR cadastradas no SIMPLES. Quanto a MPE, LUIS EDUARDO MAGALHAES é o município com maior SALDO com 50, representando 41,3% do SALDO de MPE da UR e 22,1% do SALDO de empresas da UR cadastradas no SIMPLES.

RANKING DE ADIMPLÊNCIA E INADIMPLÊNCIA DO MEI, UR BARREIRAS, POR MUNICÍPIO, JUNHO/2022

■ ADIMPLENTES ■ INADIMPLENTES

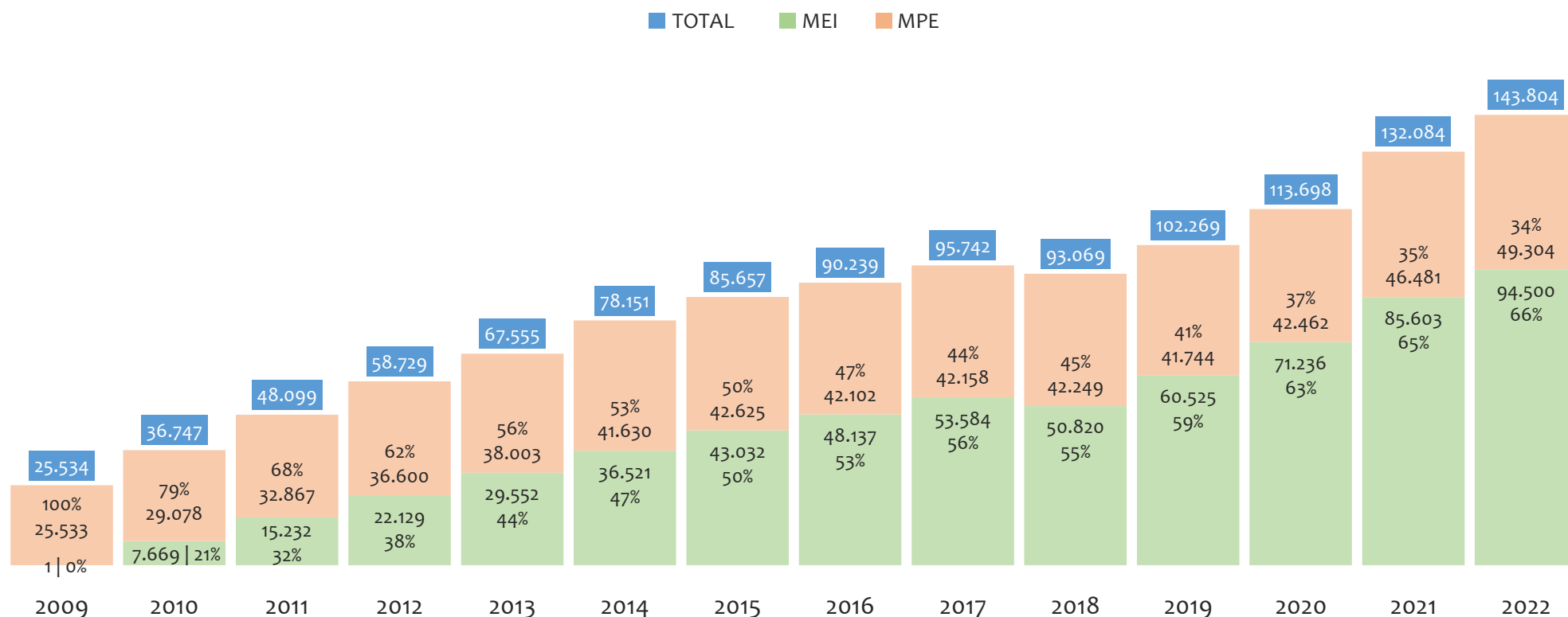


Na UR BARREIRAS, considerando o acumulado até junho/2022, o município CATOLÂNDIA apresenta o maior PERCENTUAL de ADIMPLENTES dentro do mesmo município com 170,8% (41 adimplentes), sendo que este grupo equivale a 0,2% dos ADIMPLENTES da UR BARREIRAS.



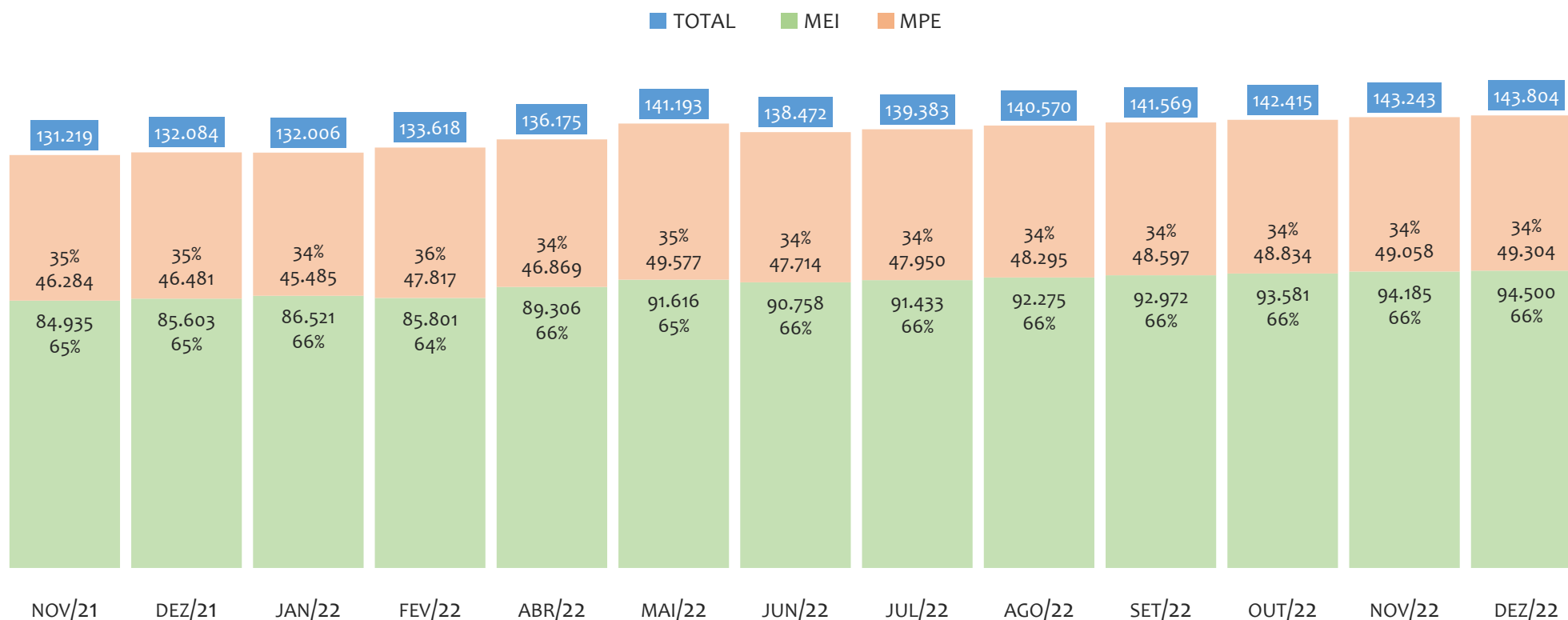
UR FEIRA DE SANTANA

HISTÓRICO ANUAL DO ACUMULADO DE MEI, MPE E TOTAL, UR FEIRA DE SANTANA, 2009 A DEZEMBRO/2022



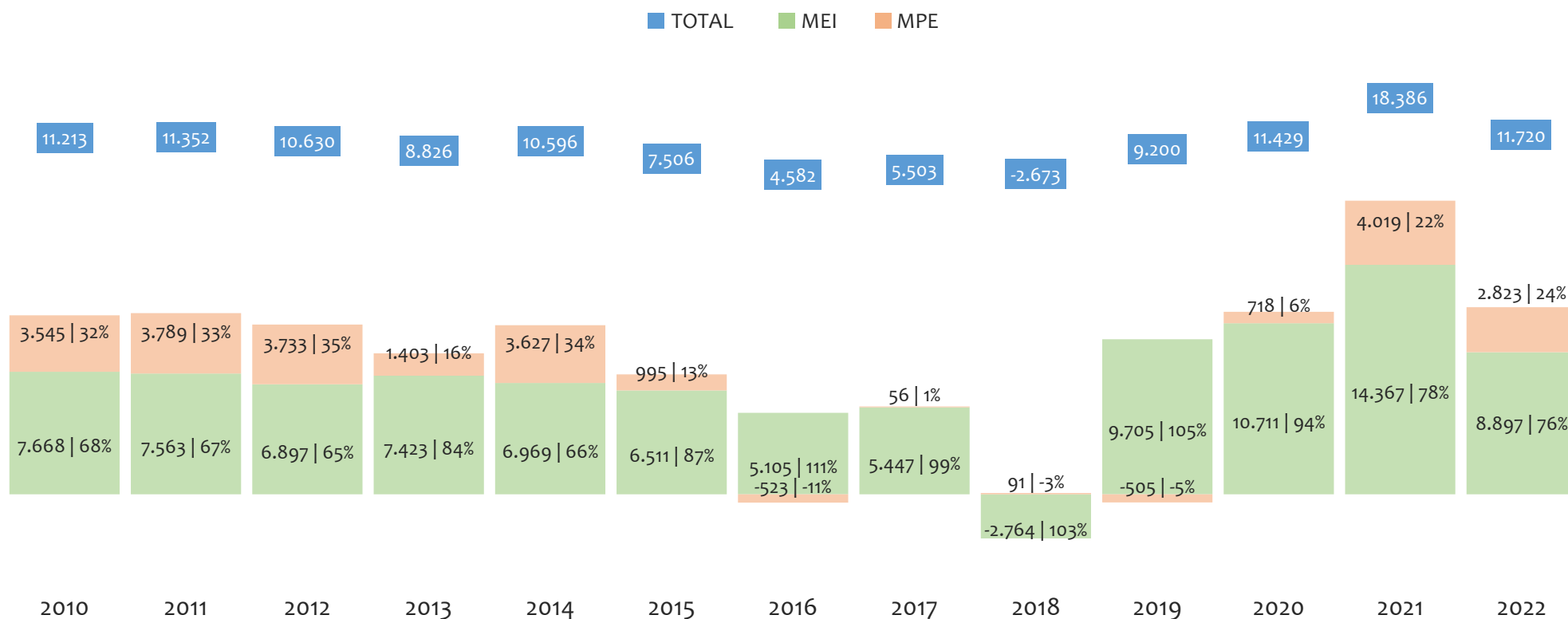
Na UR FEIRA DE SANTANA, de 2009 a dezembro/2022, o crescimento de microempreendedores individuais (MEI) de 944990% (1 para 94.500) é superior ao crescimento de micro e pequenas empresas (MPE) de 93% (25.533 para 49.304). No TOTAL (MEI + MPE), o crescimento no mesmo período é de 463% (25.534 para 143.804). A taxa média de crescimento anual composta é de 141% ao ano para MEI, 5% ao ano para MPE e 14% ao ano para MEI + MPE. Ainda neste mesmo período, a participação do MEI cresceu de 0% para 66% do total das empresas cadastradas no SIMPLES NACIONAL.

HISTÓRICO MENSAL DO ACUMULADO DE MEI, MPE E TOTAL, UR FEIRA DE SANTANA, NOV/2021 A DEZ/2022



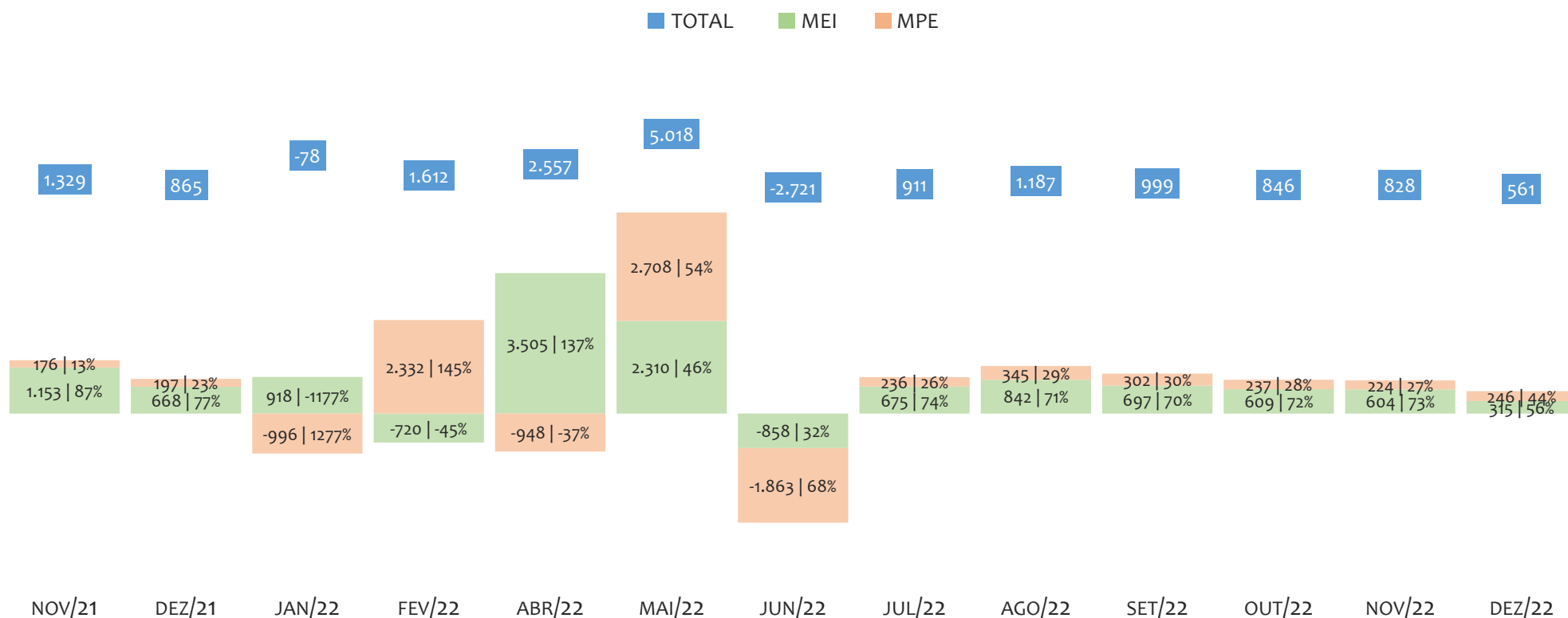
Na UR FEIRA DE SANTANA, de novembro/2021 a dezembro/2022, o crescimento de microempreendedores individuais (MEI) de 11,3% (84.935 para 94.500) é superior ao crescimento de micro e pequenas empresas (MPE) de 6,5% (46.284 para 49.304). No TOTAL (MEI + MPE), o crescimento no mesmo período é de 9,6% (131.219 para 143.804). A taxa média de crescimento mensal composta é de 0,9% ao mês para MEI, 0,5% ao mês para MPE e 0,8% ao mês para MEI + MPE. Ainda neste mesmo período, a participação do MEI cresceu de 65% para 66% do total das empresas cadastradas no SIMPLES NACIONAL.

HISTÓRICO ANUAL DO SALDO DE MEI, MPE E TOTAL, UR FEIRA DE SANTANA, 2010 A DEZEMBRO/2022



O SALDO anual é calculado pela diferença entre novos cadastros e cadastros excluídos em cada ano. A queda brusca do SALDO em 2016 e 2018 deve-se ao reprocessamento acumulado dos cadastros de MEI e MPE vinculados ao Simples Nacional com a exclusão dos inativos, inadimplentes etc. Na UR FEIRA DE SANTANA, o maior saldo de MEI ocorre em 2021 (14.367) e o menor em 2018 (-2.764). O maior saldo de MPE ocorre em 2021 (4.019) e o menor em 2016 (-523). O maior saldo no TOTAL (MPE + MEI) ocorre em 2021 (18.386) e o menor em 2018 (-2.673).


HISTÓRICO MENSAL DO SALDO DE MEI, MPE E TOTAL, UR FEIRA DE SANTANA, NOV/2021 A DEZ/2022



O SALDO mensal é calculado pela diferença entre novos cadastros e cadastros excluídos em cada mês. A queda brusca do SALDO em JANEIRO deve-se ao reprocessamento dos cadastros de MEI e MPE vinculados ao Simples Nacional com a exclusão dos inativos, inadimplentes etc. Na UR FEIRA DE SANTANA, o maior saldo de MEI ocorre em abr/22 (3.505) e o menor em jun/22 (-858). O maior saldo de MPE ocorre em mai/22 (2.708) e o menor em jun/22 (-1.863). O maior saldo no TOTAL (MPE + MEI) ocorre em mai/22 (5.018) e o menor em jun/22 (-2.721).

RANKING DE MEI+MPE DOS 5 PRINCIPAIS CNAES, UR FEIRA DE SANTANA, ACUMULADO ATÉ 31/12/2022


■ TOTAL ■ MEI ■ MPE



Na UR FEIRA DE SANTANA, considerando o acumulado até 31/12/2022, o CNAE com maior número de MEI+MPE é Comércio Varejista De Artigos Do Vestuário E Acessórios, com 10.134, representando 7,2% do TOTAL de MEI+MPE. Desse montante, 75,4% são MEI (7.641) e 24,6% são MPE (2.493).

RANKING DE MEI DOS 5 PRINCIPAIS CNAES, UR FEIRA DE SANTANA, ACUMULADO ATÉ 31/12/2022

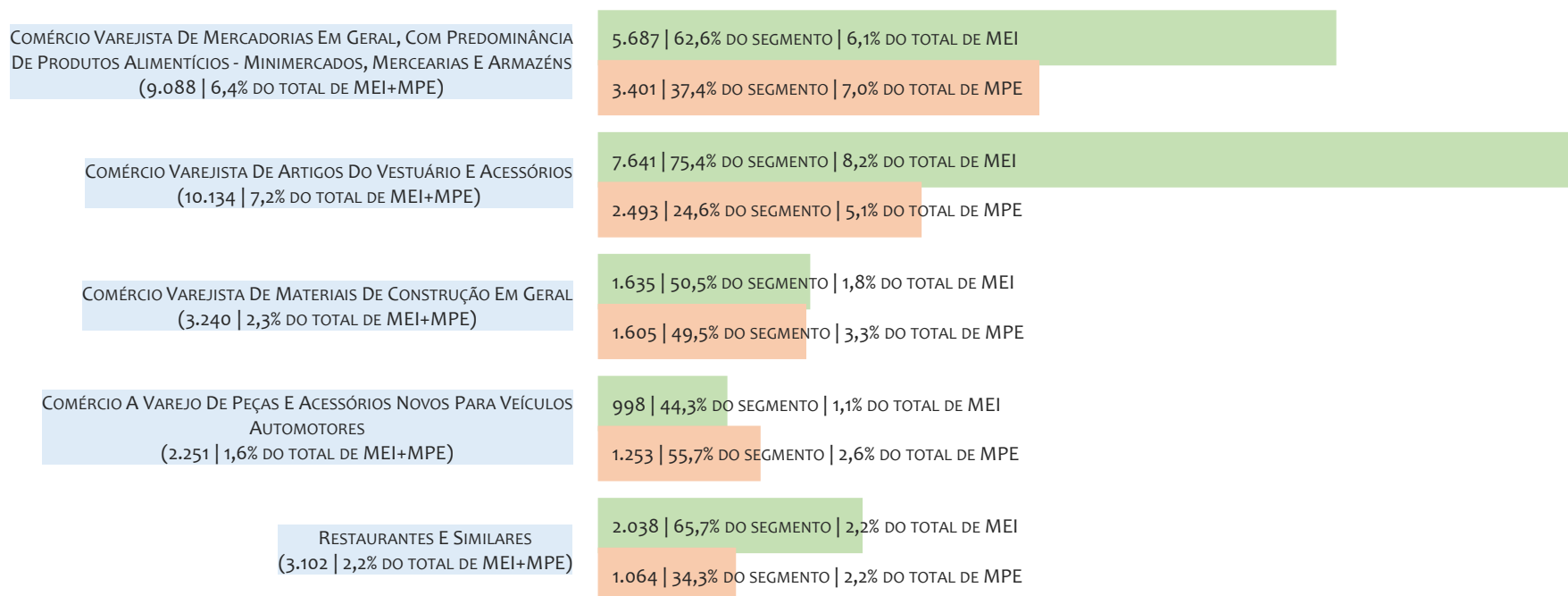
■ TOTAL ■ MEI ■ MPE



Na UR FEIRA DE SANTANA, considerando o acumulado até 31/12/2022, o CNAE com maior número de MEI é Comércio Varejista De Artigos Do Vestuário E Acessórios, com 7.641, representando 75,4% do total dentro do segmento e 8,2% do TOTAL de MEI.

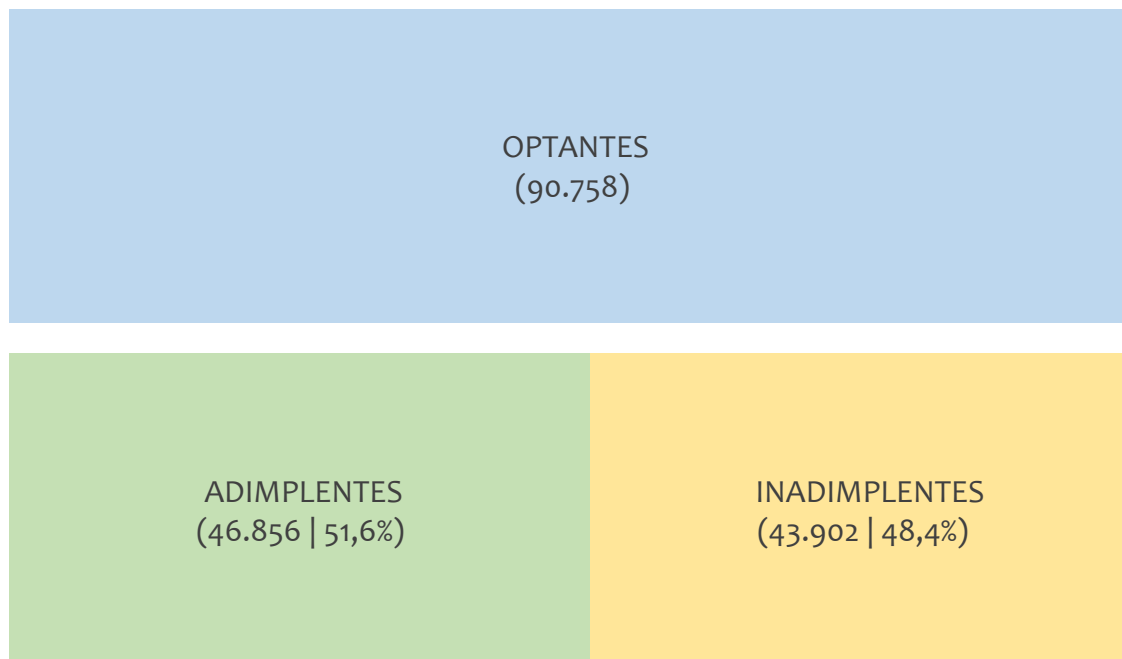
RANKING DE MPE DOS 5 PRINCIPAIS CNAES, UR FEIRA DE SANTANA, ACUMULADO ATÉ 31/12/2022

■ TOTAL ■ MEI ■ MPE



Na UR FEIRA DE SANTANA, considerando o acumulado até 31/12/2022, o CNAE com maior número de MPE é Comércio Varejista De Mercadorias Em Geral, Com Predominância De Produtos Alimentícios - Minimercados, Mercearias E Armazéns, com 3.401, representando 37,4% do total dentro do segmento e 7,0% do TOTAL de MPE.

PERCENTUAL DE ADIMPLÊNCIA E INADIMPLÊNCIA DO MEI, UR FEIRA DE SANTANA, JUNHO/2022



No caso do MEI estar inadimplente com os pagamentos (DAS), qual é o prejuízo ou penalidade que o MEI terá junto ao INSS/Previdência Social?

Primeiro, não terá esse tempo inadimplente contado para nenhum benefício da previdência social.

Segundo, caso necessite de algum benefício não programado, como auxílio doença, pensão por morte ou salário maternidade, por exemplo, poderá não ter direito a esses.

Além disso, quando for recolher as contribuições atrasadas, terá que calcular os valores acrescidos de multa e juros.

Na UR FEIRA DE SANTANA, considerando o acumulado até junho/2022, o percentual de MEI ADIMPLENTES é de 51,6% (46.856).

RANKING POR MUNICÍPIO, UR FEIRA DE SANTANA, ACUMULADO ATÉ DEZEMBRO/2022

■ TOTAL ■ MEI ■ MPE

FEIRA DE SANTANA | 69.237 (48,1% DA UR)

SERRINHA | 5.465 (3,8% DA UR)

CONCEICAO DO COITE | 4.813 (3,3% DA UR)

ITABERABA | 4.592 (3,2% DA UR)

CONCEICAO DO JACUIPE | 4.114 (2,9% DA UR)

RIBEIRA DO POMBAL | 3.142 (2,2% DA UR)

IPIRA | 3.093 (2,2% DA UR)

SANTO ESTEVAO | 2.581 (1,8% DA UR)

EUCLIDES DA CUNHA | 2.518 (1,8% DA UR)

SAO GONCALO DOS CAMPOS | 2.487 (1,7% DA UR)

FEIRA DE SANTANA | 48.202 (51,0% DO MEI DA UR)

CONCEICAO DO COITE | 3.495 (3,7% DO MEI DA UR)

SERRINHA | 3.449 (3,6% DO MEI DA UR)

ITABERABA | 2.950 (3,1% DO MEI DA UR)

CONCEICAO DO JACUIPE | 2.197 (2,3% DO MEI DA UR)

IPIRA | 2.074 (2,2% DO MEI DA UR)

RIBEIRA DO POMBAL | 1.883 (2,0% DO MEI DA UR)

SAO GONCALO DOS CAMPOS | 1.701 (1,8% DO MEI DA UR)

SANTO ESTEVAO | 1.492 (1,6% DO MEI DA UR)

EUCLIDES DA CUNHA | 1.369 (1,4% DO MEI DA UR)

FEIRA DE SANTANA | 21.035 (42,7% DA MPE DA UR)

SERRINHA | 2.016 (4,1% DA MPE DA UR)

CONCEICAO DO JACUIPE | 1.917 (3,9% DA MPE DA UR)

ITABERABA | 1.642 (3,3% DA MPE DA UR)

CONCEICAO DO COITE | 1.318 (2,7% DA MPE DA UR)

RIBEIRA DO POMBAL | 1.259 (2,6% DA MPE DA UR)

EUCLIDES DA CUNHA | 1.149 (2,3% DA MPE DA UR)

SANTO ESTEVAO | 1.089 (2,2% DA MPE DA UR)

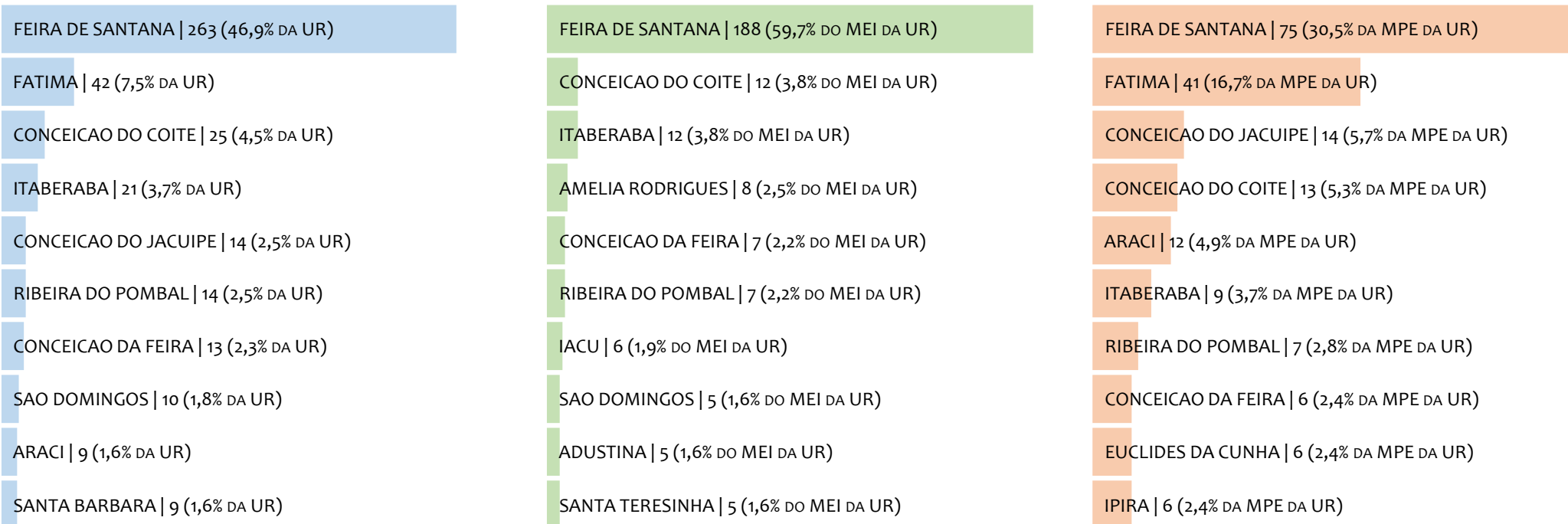
IPIRA | 1.019 (2,1% DA MPE DA UR)

TUCANO | 876 (1,8% DA MPE DA UR)

Na UR FEIRA DE SANTANA, no acumulado até dezembro/2022, FEIRA DE SANTANA é o município com maior número de MEI+MPE com 69.237 empresas, representando 48,1% do total de MEI+MPE da UR. Quanto ao MEI, FEIRA DE SANTANA é o município com maior quantitativo com 48.202, representando 51,0% do total de MEI da UR e 33,5% do total da UR cadastradas no SIMPLES. Quanto a MPE, FEIRA DE SANTANA é o município com maior quantitativo com 21.035, representando 42,7% do total de MPE da UR e 14,6% do total da UR cadastradas no SIMPLES.

RANKING POR MUNICÍPIO, UR FEIRA DE SANTANA, SALDO DE DEZEMBRO/2022

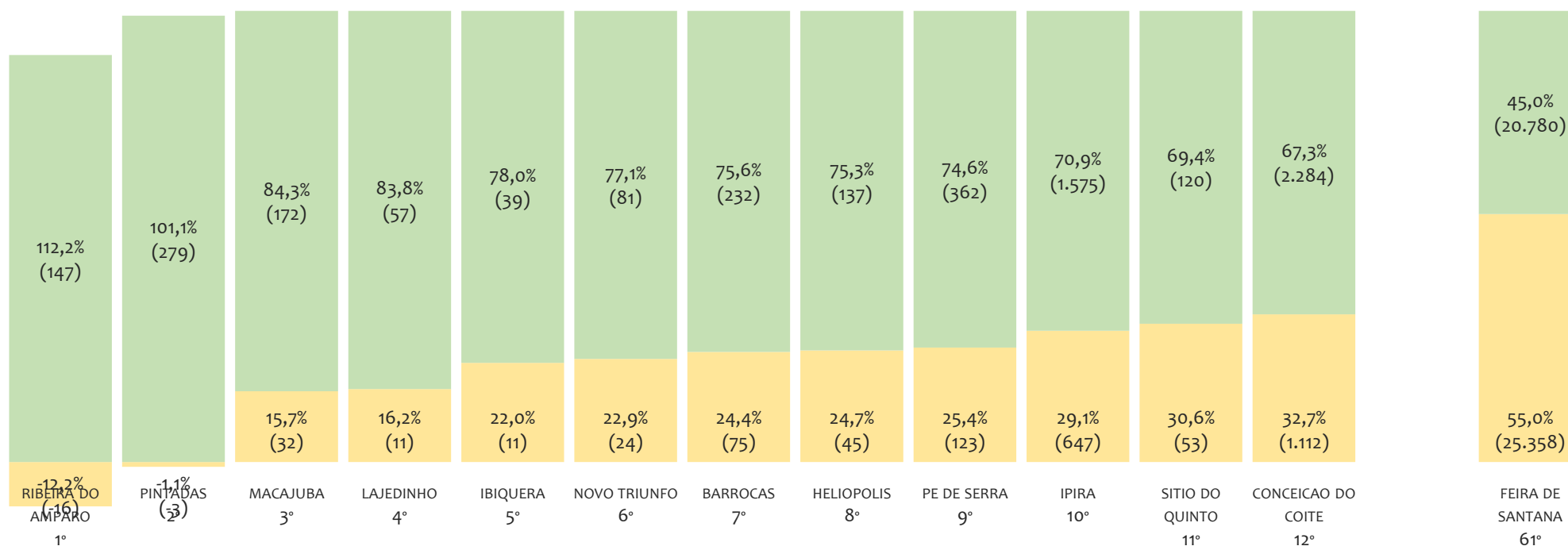
■ TOTAL ■ MEI ■ MPE



Na UR FEIRA DE SANTANA, considerando o SALDO de dezembro/2022, FEIRA DE SANTANA é o município com maior SALDO de MEI+MPE com 263 empresas, representando 46,9% do SALDO de MEI+MPE da UR. Quanto ao MEI, FEIRA DE SANTANA é o município de maior SALDO com 188, representando 59,7% do SALDO de MEI da UR e 33,5% do SALDO de empresas da UR cadastradas no SIMPLES. Quanto a MPE, FEIRA DE SANTANA é o município com maior SALDO com 75, representando 30,5% do SALDO de MPE da UR e 13,4% do SALDO de empresas da UR cadastradas no SIMPLES.

RANKING DE ADIMPLÊNCIA E INADIMPLÊNCIA DO MEI, UR FEIRA DE SANTANA, POR MUNICÍPIO, JUNHO/2022

■ ADIMPLENTES ■ INADIMPLENTES

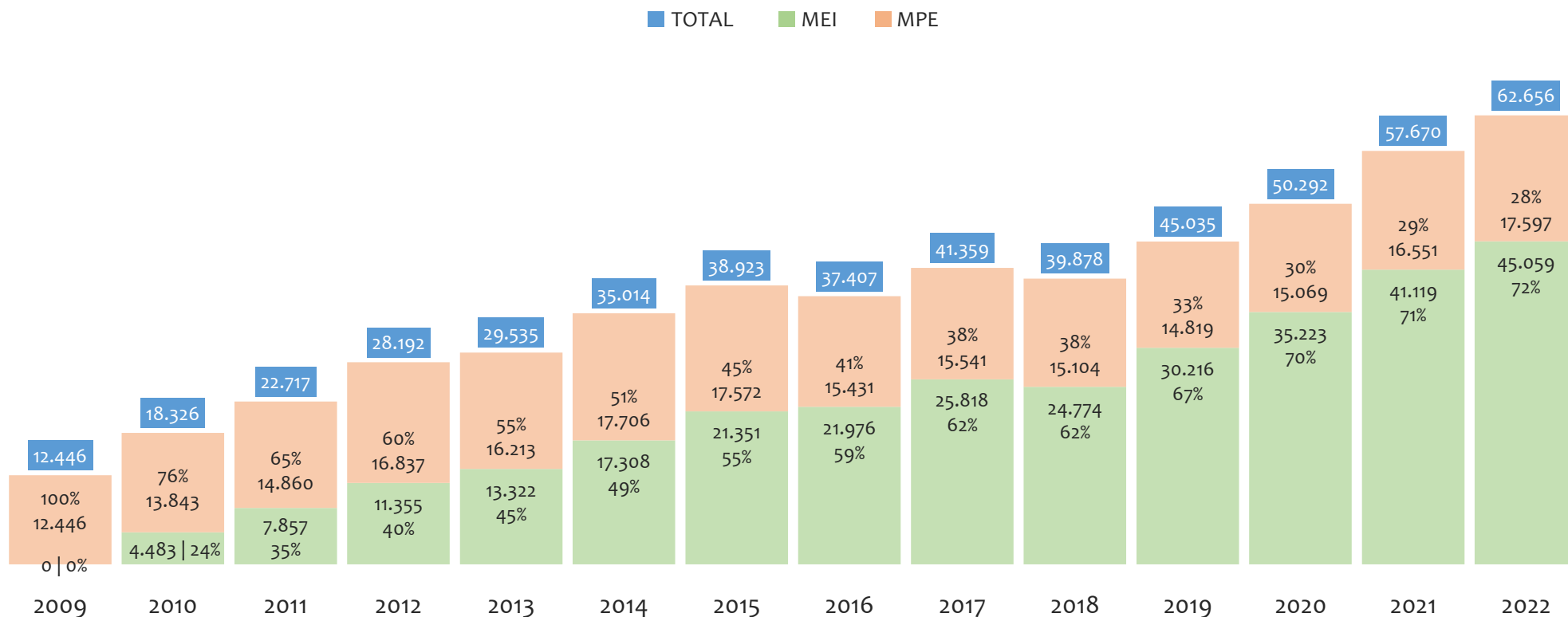


Na UR FEIRA DE SANTANA, considerando o acumulado até junho/2022, o município RIBEIRA DO AMPARO apresenta o maior PERCENTUAL de ADIMPLENTES dentro do mesmo município com 112,2% (147 adimplentes), sendo que este grupo equivale a 0,3% dos ADIMPLENTES da UR FEIRA DE SANTANA.



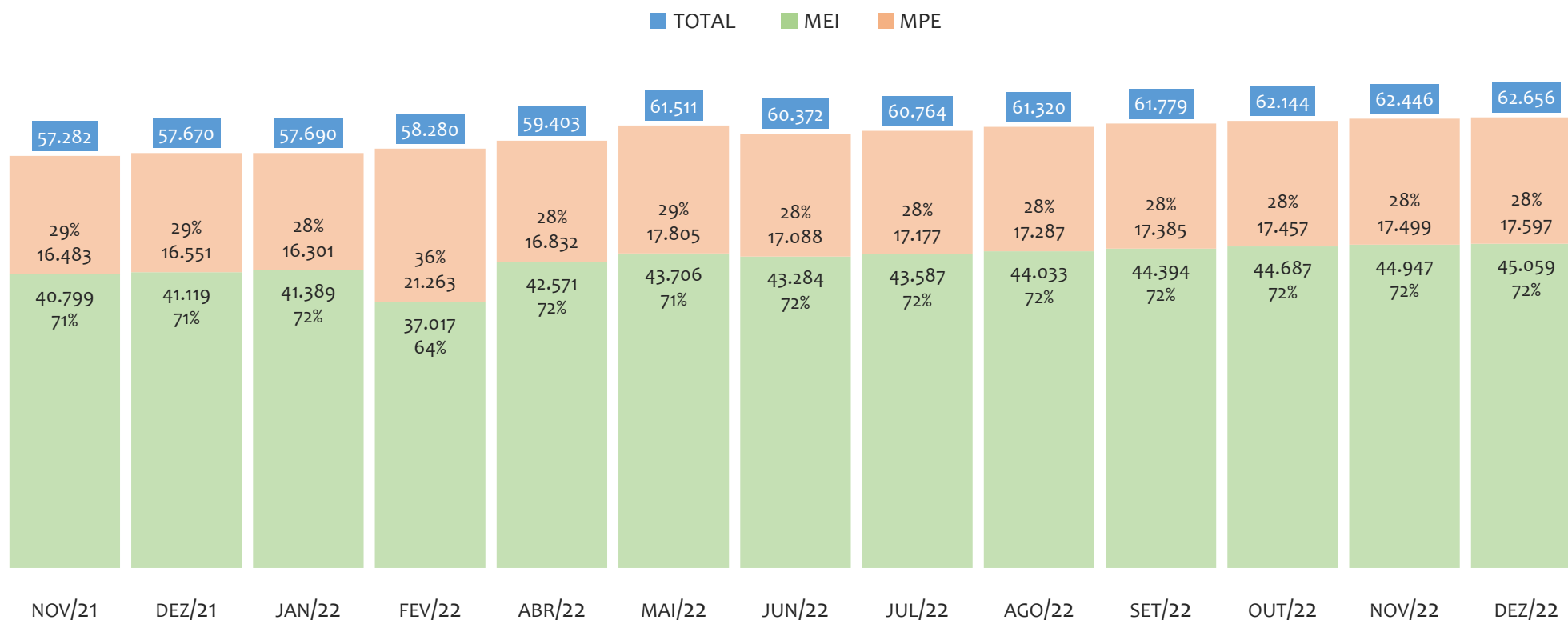
UR ILHÉUS

HISTÓRICO ANUAL DO ACUMULADO DE MEI, MPE E TOTAL, UR ILHÉUS, 2009 A DEZEMBRO/2022



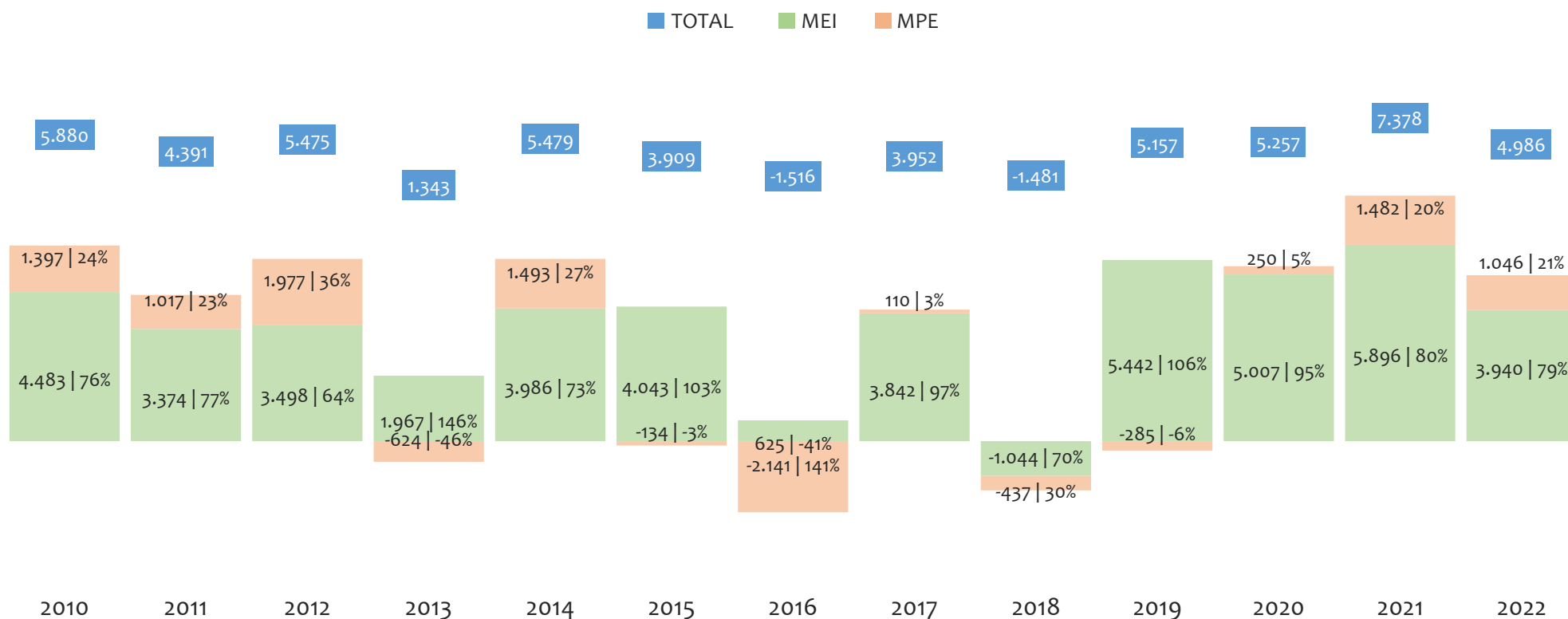
Na UR ILHÉUS, de 2009 a dezembro/2022, o crescimento de microempreendedores individuais (MEI) de 45058900% (0 para 45.059) é superior ao crescimento de micro e pequenas empresas (MPE) de 41% (12.446 para 17.597). No TOTAL (MEI + MPE), o crescimento no mesmo período é de 403% (12.446 para 62.656). A taxa média de crescimento anual composta é de 196% ao ano para MEI, 3% ao ano para MPE e 13% ao ano para MEI + MPE. Ainda neste mesmo período, a participação do MEI cresceu de 0% para 72% do total das empresas cadastradas no SIMPLES NACIONAL.

HISTÓRICO MENSAL DO ACUMULADO DE MEI, MPE E TOTAL, UR ILHÉUS, NOV/2021 A DEZ/2022



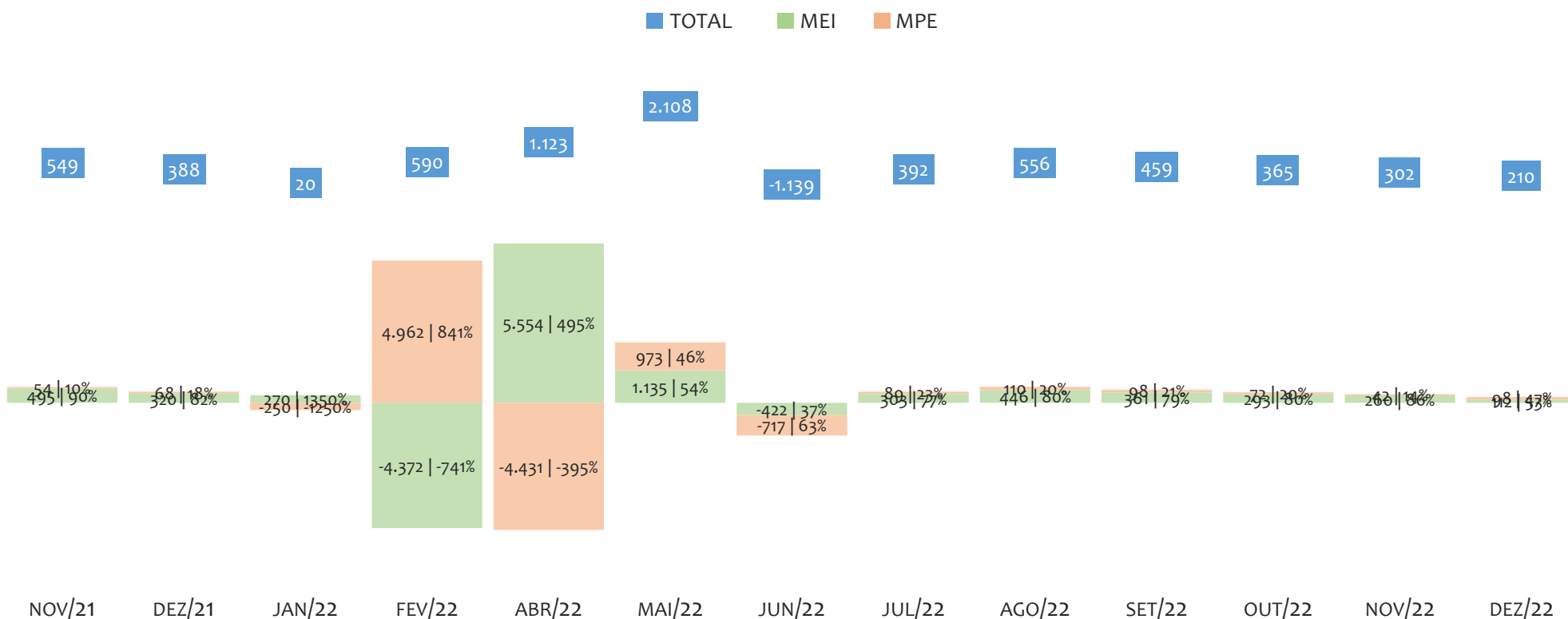
Na UR ILHÉUS, de novembro/2021 a dezembro/2022, o crescimento de microempreendedores individuais (MEI) de 10,4% (40.799 para 45.059) é superior ao crescimento de micro e pequenas empresas (MPE) de 6,8% (16.483 para 17.597). No TOTAL (MEI + MPE), o crescimento no mesmo período é de 9,4% (57.282 para 62.656). A taxa média de crescimento mensal composta é de 0,8% ao mês para MEI, 0,5% ao mês para MPE e 0,8% ao mês para MEI + MPE. Ainda neste mesmo período, a participação do MEI cresceu de 71% para 72% do total das empresas cadastradas no SIMPLES NACIONAL.

HISTÓRICO ANUAL DO SALDO DE MEI, MPE E TOTAL, UR ILHÉUS, 2010 A DEZEMBRO/2022



O SALDO anual é calculado pela diferença entre novos cadastros e cadastros excluídos em cada ano. A queda brusca do SALDO em 2016 e 2018 deve-se ao reprocessamento acumulado dos cadastros de MEI e MPE vinculados ao Simples Nacional com a exclusão dos inativos, inadimplentes etc. Na UR ILHÉUS, o maior saldo de MEI ocorre em 2021 (5.896) e o menor em 2018 (-1.044). O maior saldo de MPE ocorre em 2012 (1.977) e o menor em 2016 (-2.141). O maior saldo no TOTAL (MPE + MEI) ocorre em 2021 (7.378) e o menor em 2016 (-1.516).


HISTÓRICO MENSAL DO SALDO DE MEI, MPE E TOTAL, UR ILHÉUS, NOV/2021 A DEZ/2022



O SALDO mensal é calculado pela diferença entre novos cadastros e cadastros excluídos em cada mês. A queda brusca do SALDO em JANEIRO deve-se ao reprocessamento dos cadastros de MEI e MPE vinculados ao Simples Nacional com a exclusão dos inativos, inadimplentes etc. Na UR ILHÉUS, o maior saldo de MEI ocorre em abr/22 (5.554) e o menor em fev/22 (-4.372). O maior saldo de MPE ocorre em fev/22 (4.962) e o menor em abr/22 (-4.431). O maior saldo no TOTAL (MPE + MEI) ocorre em mai/22 (2.108) e o menor em jun/22 (-1.139).

RANKING DE MEI+MPE DOS 5 PRINCIPAIS CNAES, UR ILHÉUS, ACUMULADO ATÉ 31/12/2022


■ TOTAL ■ MEI ■ MPE



Na UR ILHÉUS, considerando o acumulado até 31/12/2022, o CNAE com maior número de MEI+MPE é Comércio Varejista De Artigos Do Vestuário E Acessórios, com 4.694, representando 7,6% do TOTAL de MEI+MPE. Desse montante, 78,1% são MEI (3.664) e 21,9% são MPE (1.030).

RANKING DE MEI DOS 5 PRINCIPAIS CNAES, UR ILHÉUS, ACUMULADO ATÉ 31/12/2022


■ TOTAL ■ MEI ■ MPE



Na UR ILHÉUS, considerando o acumulado até 31/12/2022, o CNAE com maior número de MEI é Comércio Varejista De Artigos Do Vestuário E Acessórios, com 3.664, representando 78,1% do total dentro do segmento e 8,3% do TOTAL de MEI.

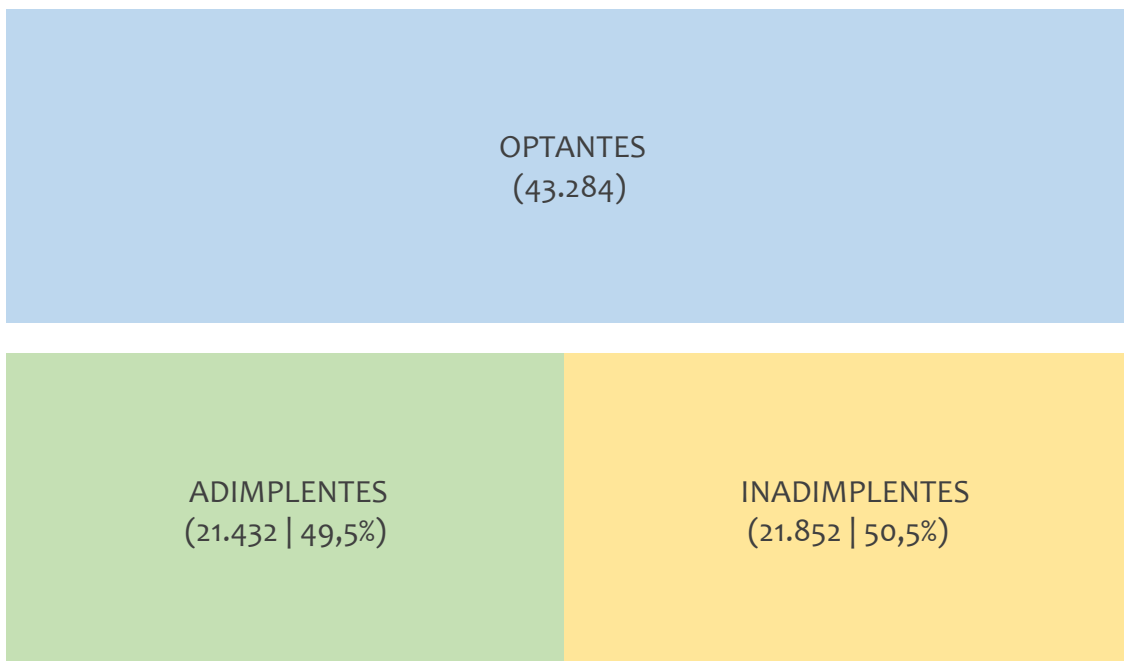
RANKING DE MPE DOS 5 PRINCIPAIS CNAES, UR ILHÉUS, ACUMULADO ATÉ 31/12/2022

■ TOTAL ■ MEI ■ MPE



Na UR ILHÉUS, considerando o acumulado até 31/12/2022, o CNAE com maior número de MPE é Comércio Varejista De Mercadorias Em Geral, Com Predominância De Produtos Alimentícios - Minimercados, Mercarias E Armazéns, com 1.301, representando 39,5% do total dentro do segmento e 7,5% do TOTAL de MPE.

PERCENTUAL DE ADIMPLÊNCIA E INADIMPLÊNCIA DO MEI, UR ILHÉUS, JUNHO/2022



No caso do MEI estar inadimplente com os pagamentos (DAS), qual é o prejuízo ou penalidade que o MEI terá junto ao INSS/Previdência Social?

Primeiro, não terá esse tempo inadimplente contado para nenhum benefício da previdência social.


Segundo, caso necessite de algum benefício não programado, como auxílio doença, pensão por morte ou salário maternidade, por exemplo, poderá não ter direito a esses.

Além disso, quando for recolher as contribuições atrasadas, terá que calcular os valores acrescidos de multa e juros.

Na UR ILHÉUS, considerando o acumulado até junho/2022, o percentual de MEI ADIMPLENTES é de 49,5% (21.432).

RANKING POR MUNICÍPIO, UR ILHÉUS, ACUMULADO ATÉ DEZEMBRO/2022


■ TOTAL ■ MEI ■ MPE



Na UR ILHÉUS, no acumulado até dezembro/2022, ITABUNA é o município com maior número de MEI+MPE com 21.939 empresas, representando 35,0% do total de MEI+MPE da UR. Quanto ao MEI, ITABUNA é o município com maior quantitativo com 15.584, representando 34,6% do total de MEI da UR e 24,9% do total da UR cadastradas no SIMPLES. Quanto a MPE, ITABUNA é o município com maior quantitativo com 6.355, representando 36,1% do total de MPE da UR e 10,1% do total da UR cadastradas no SIMPLES.

RANKING POR MUNICÍPIO, UR ILHÉUS, SALDO DE DEZEMBRO/2022

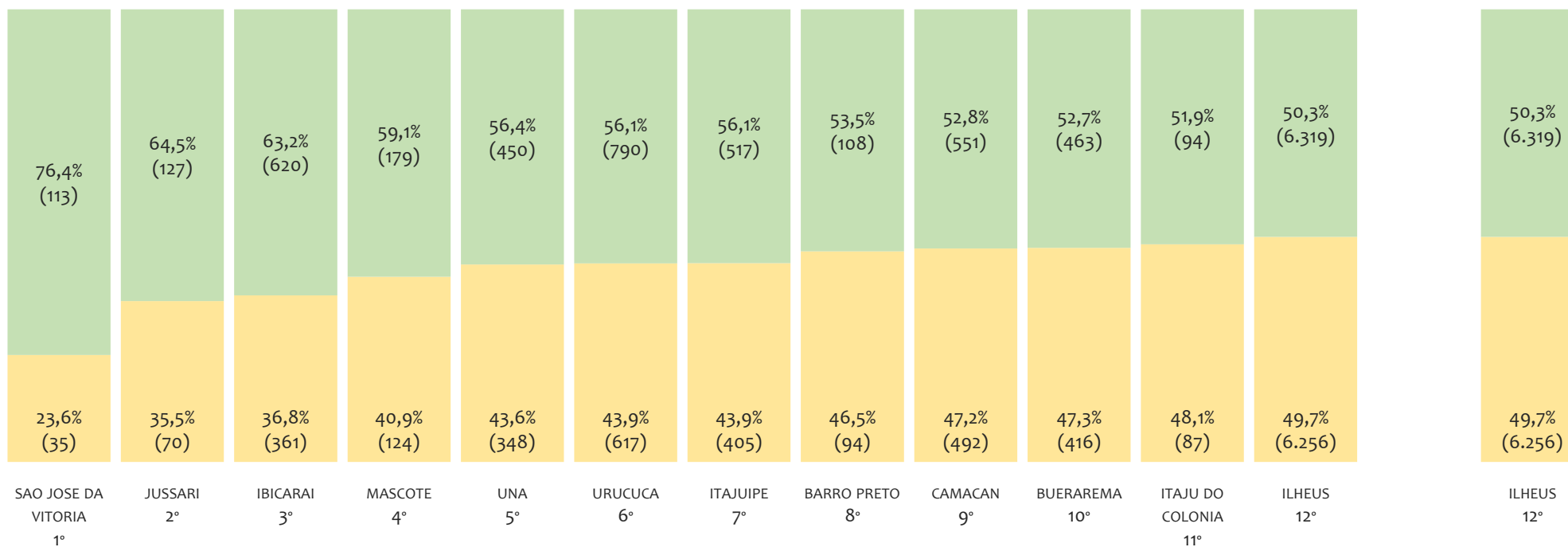
■ TOTAL ■ MEI ■ MPE



Na UR ILHÉUS, considerando o SALDO de dezembro/2022, ILHEUS é o município com maior SALDO de MEI+MPE com 68 empresas, representando 32,4% do SALDO de MEI+MPE da UR. Quanto ao MEI, ILHEUS é o município de maior SALDO com 52, representando 46,4% do SALDO de MEI da UR e 24,8% do SALDO de empresas da UR cadastradas no SIMPLES. Quanto a MPE, ITABUNA é o município com maior SALDO com 56, representando 57,1% do SALDO de MPE da UR e 26,7% do SALDO de empresas da UR cadastradas no SIMPLES.

RANKING DE ADIMPLÊNCIA E INADIMPLÊNCIA DO MEI, UR ILHÉUS, POR MUNICÍPIO, JUNHO/2022

■ ADIMPLENTES ■ INADIMPLENTES

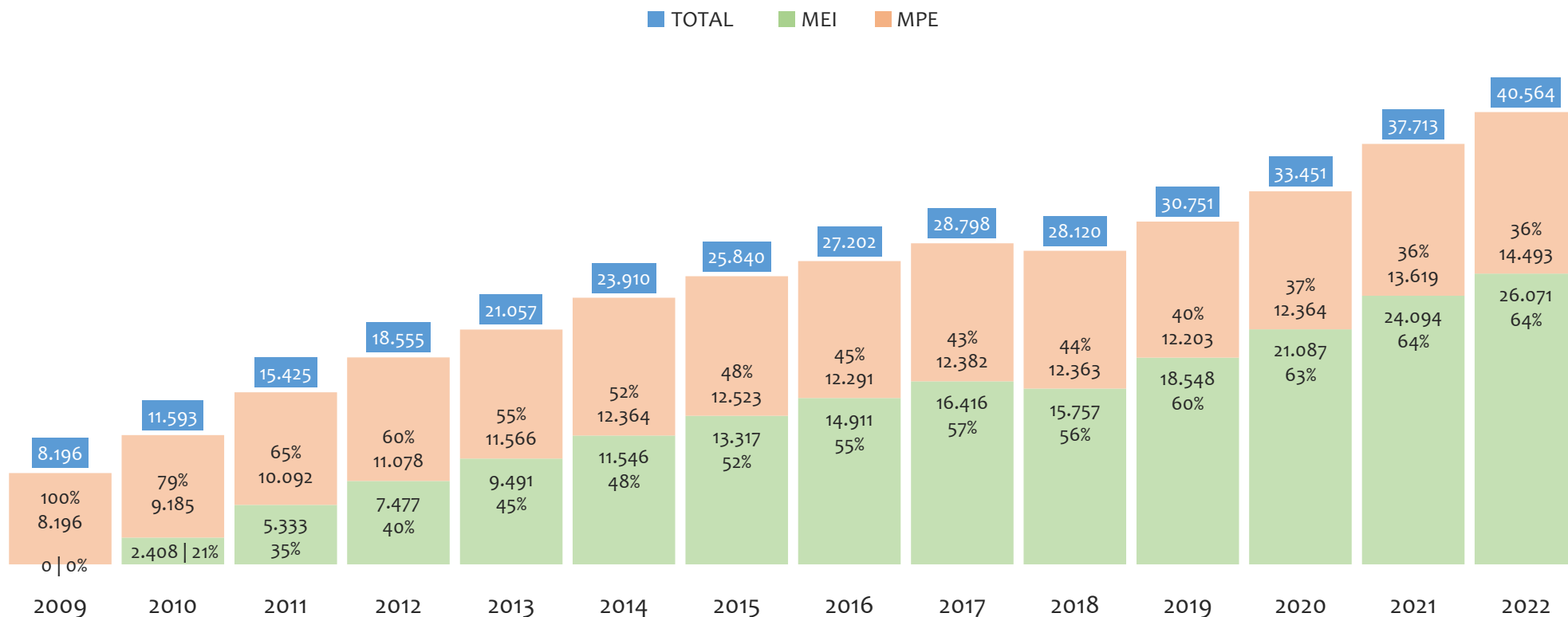


Na UR ILHÉUS, considerando o acumulado até junho/2022, o município SAO JOSE DA VITORIA apresenta o maior PERCENTUAL de ADIMPLENTES dentro do mesmo município com 76,4% (113 adimplentes), sendo que este grupo equivale a 0,4% dos ADIMPLENTES da UR ILHÉUS.



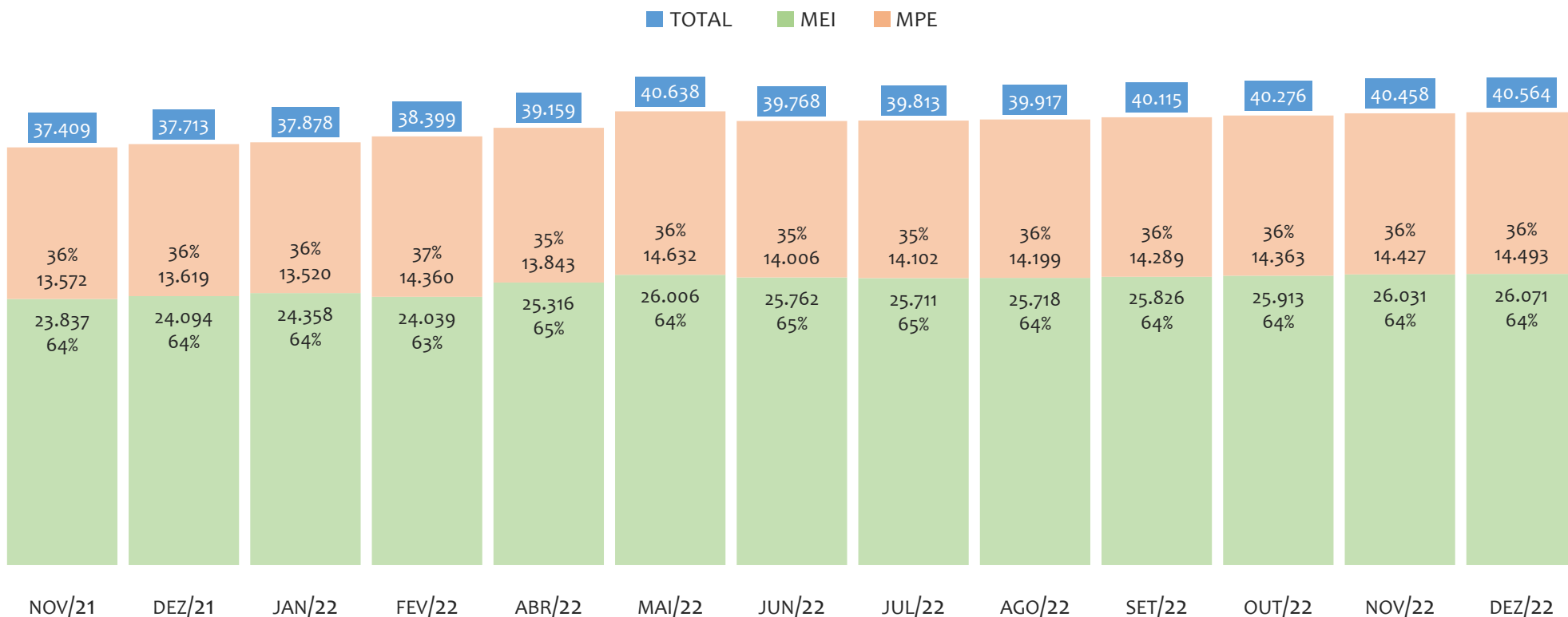
UR JACOBINA

HISTÓRICO ANUAL DO ACUMULADO DE MEI, MPE E TOTAL, UR JACOBINA, 2009 A DEZEMBRO/2022



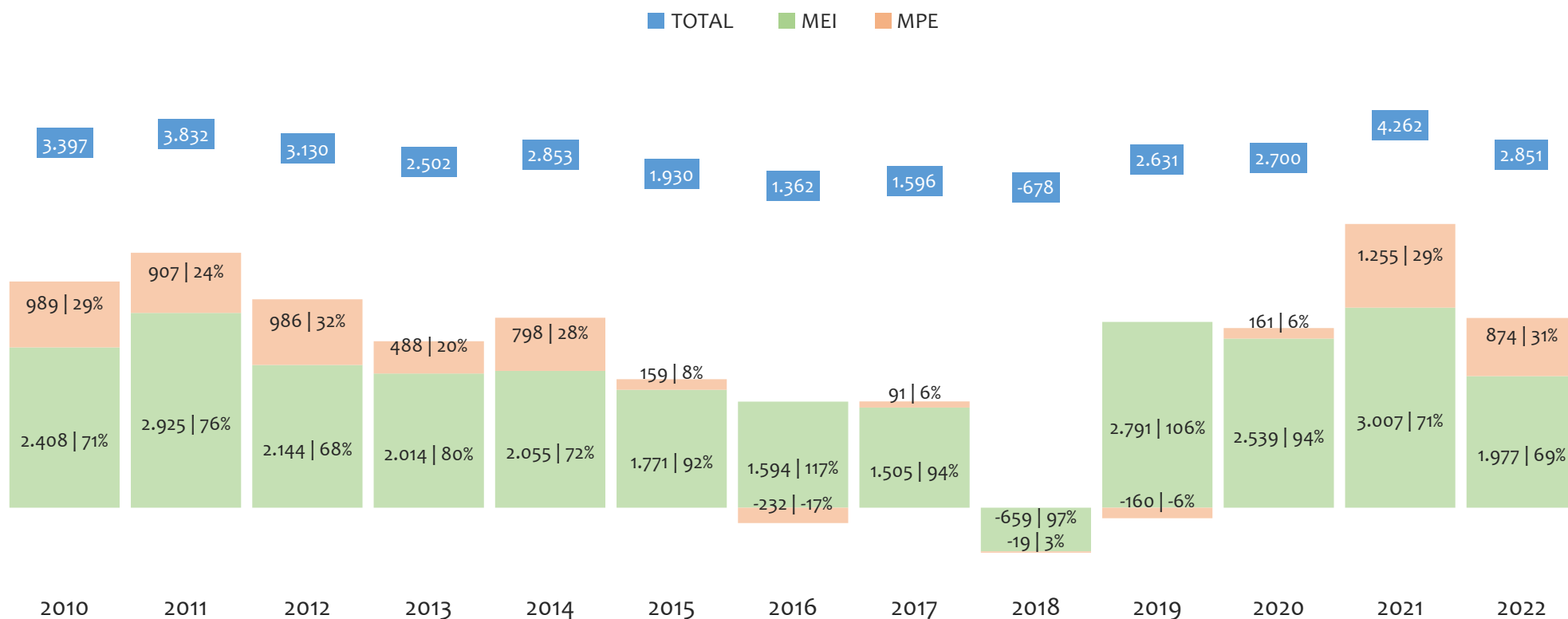
Na UR JACOBINA, de 2009 a dezembro/2022, o crescimento de microempreendedores individuais (MEI) de 26070900% (0 para 26.071) é superior ao crescimento de micro e pequenas empresas (MPE) de 77% (8.196 para 14.493). No TOTAL (MEI + MPE), o crescimento no mesmo período é de 395% (8.196 para 40.564). A taxa média de crescimento anual composta é de 183% ao ano para MEI, 4% ao ano para MPE e 13% ao ano para MEI + MPE. Ainda neste mesmo período, a participação do MEI cresceu de 0% para 64% do total das empresas cadastradas no SIMPLES NACIONAL.

HISTÓRICO MENSAL DO ACUMULADO DE MEI, MPE E TOTAL, UR JACOBINA, NOV/2021 A DEZ/2022



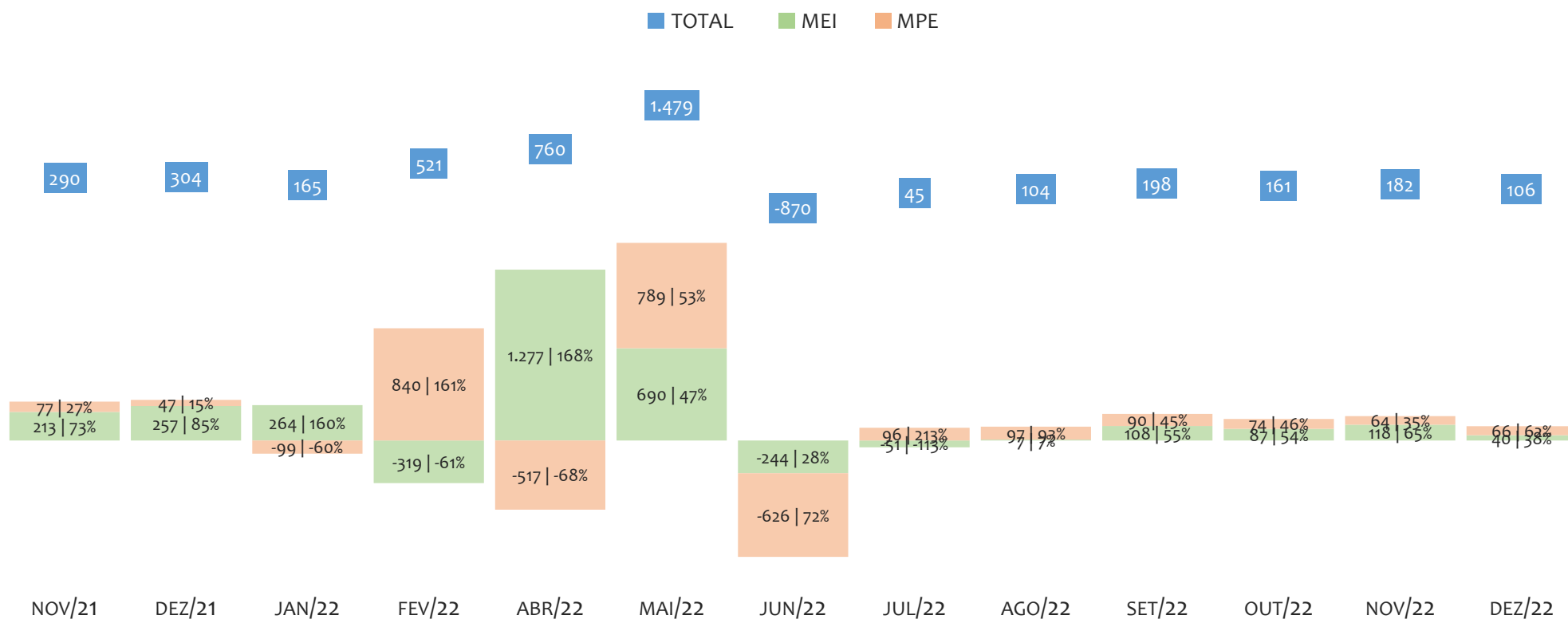
Na UR JACOBINA, de novembro/2021 a dezembro/2022, o crescimento de microempreendedores individuais (MEI) de 9,4% (23.837 para 26.071) é superior ao crescimento de micro e pequenas empresas (MPE) de 6,8% (13.572 para 14.493). No TOTAL (MEI + MPE), o crescimento no mesmo período é de 8,4% (37.409 para 40.564). A taxa média de crescimento mensal composta é de 0,7% ao mês para MEI, 0,5% ao mês para MPE e 0,7% ao mês para MEI + MPE. Ainda neste mesmo período, a participação do MEI cresceu de 64% para 64% do total das empresas cadastradas no SIMPLES NACIONAL.

HISTÓRICO ANUAL DO SALDO DE MEI, MPE E TOTAL, UR JACOBINA, 2010 A DEZEMBRO/2022



O SALDO anual é calculado pela diferença entre novos cadastros e cadastros excluídos em cada ano. A queda brusca do SALDO em 2016 e 2018 deve-se ao reprocessamento acumulado dos cadastros de MEI e MPE vinculados ao Simples Nacional com a exclusão dos inativos, inadimplentes etc. Na UR JACOBINA, o maior saldo de MEI ocorre em 2021 (3.007) e o menor em 2018 (-659). O maior saldo de MPE ocorre em 2021 (1.255) e o menor em 2016 (-232). O maior saldo no TOTAL (MPE + MEI) ocorre em 2021 (4.262) e o menor em 2018 (-678).


HISTÓRICO MENSAL DO SALDO DE MEI, MPE E TOTAL, UR JACOBINA, NOV/2021 A DEZ/2022



O SALDO mensal é calculado pela diferença entre novos cadastros e cadastros excluídos em cada mês. A queda brusca do SALDO em JANEIRO deve-se ao reproprocessamento dos cadastros de MEI e MPE vinculados ao Simples Nacional com a exclusão dos inativos, inadimplentes etc. Na UR JACOBINA, o maior saldo de MEI ocorre em abr/22 (1.277) e o menor em fev/22 (-319). O maior saldo de MPE ocorre em fev/22 (840) e o menor em jun/22 (-626). O maior saldo no TOTAL (MPE + MEI) ocorre em mai/22 (1.479) e o menor em jun/22 (-870).

RANKING DE MEI+MPE DOS 5 PRINCIPAIS CNAES, UR JACOBINA, ACUMULADO ATÉ 31/12/2022


■ TOTAL ■ MEI ■ MPE



Na UR JACOBINA, considerando o acumulado até 31/12/2022, o CNAE com maior número de MEI+MPE é Comércio Varejista De Mercadorias Em Geral, Com Predominância De Produtos Alimentícios - Minimercados, Mercearias E Armazéns, com 3.723, representando 9,4% do TOTAL de MEI+MPE. Desse montante, 61,3% são MEI (2.281) e 38,7% são MPE (1.442).

RANKING DE MEI DOS 5 PRINCIPAIS CNAES, UR JACOBINA, ACUMULADO ATÉ 31/12/2022


■ TOTAL ■ MEI ■ MPE



Na UR JACOBINA, considerando o acumulado até 31/12/2022, o CNAE com maior número de MEI é Comércio Varejista De Mercadorias Em Geral, Com Predominância De Produtos Alimentícios - Minimercados, Mercarias E Armazéns, com 2.281, representando 61,3% do total dentro do segmento e 9,0% do TOTAL de MEI.


RANKING DE MPE DOS 5 PRINCIPAIS CNAES, UR JACOBINA, ACUMULADO ATÉ 31/12/2022

■ TOTAL ■ MEI ■ MPE



Na UR JACOBINA, considerando o acumulado até 31/12/2022, o CNAE com maior número de MPE é Comércio Varejista De Mercadorias Em Geral, Com Predominância De Produtos Alimentícios - Minimercados, Mercarias E Armazéns, com 1.442, representando 38,7% do total dentro do segmento e 10,1% do TOTAL de MPE.

PERCENTUAL DE ADIMPLÊNCIA E INADIMPLÊNCIA DO MEI, UR JACOBINA, JUNHO/2022



No caso do MEI estar inadimplente com os pagamentos (DAS), qual é o prejuízo ou penalidade que o MEI terá junto ao INSS/Previdência Social?

Primeiro, não terá esse tempo inadimplente contado para nenhum benefício da previdência social.

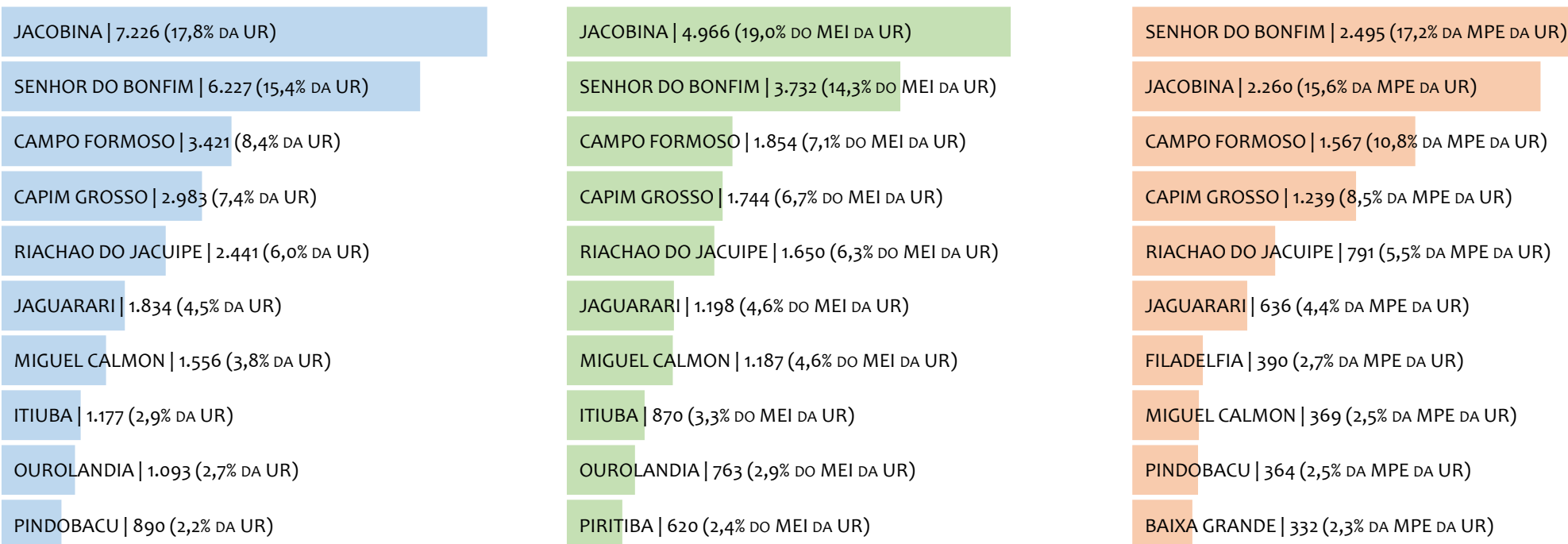
Segundo, caso necessite de algum benefício não programado, como auxílio doença, pensão por morte ou salário maternidade, por exemplo, poderá não ter direito a esses.

Além disso, quando for recolher as contribuições atrasadas, terá que calcular os valores acrescidos de multa e juros.

Na UR JACOBINA, considerando o acumulado até junho/2022, o percentual de MEI ADIMPLENTES é de 62,5% (16.105).


RANKING POR MUNICÍPIO, UR JACOBINA, ACUMULADO ATÉ DEZEMBRO/2022

■ TOTAL ■ MEI ■ MPE



Na UR JACOBINA, no acumulado até dezembro/2022, JACOBINA é o município com maior número de MEI+MPE com 7.226 empresas, representando 17,8% do total de MEI+MPE da UR. Quanto ao MEI, JACOBINA é o município com maior quantitativo com 4.966, representando 19,0% do total de MEI da UR e 12,2% do total da UR cadastradas no SIMPLES. Quanto a MPE, SENHOR DO BONFIM é o município com maior quantitativo com 2.495, representando 17,2% do total de MPE da UR e 6,2% do total da UR cadastradas no SIMPLES.

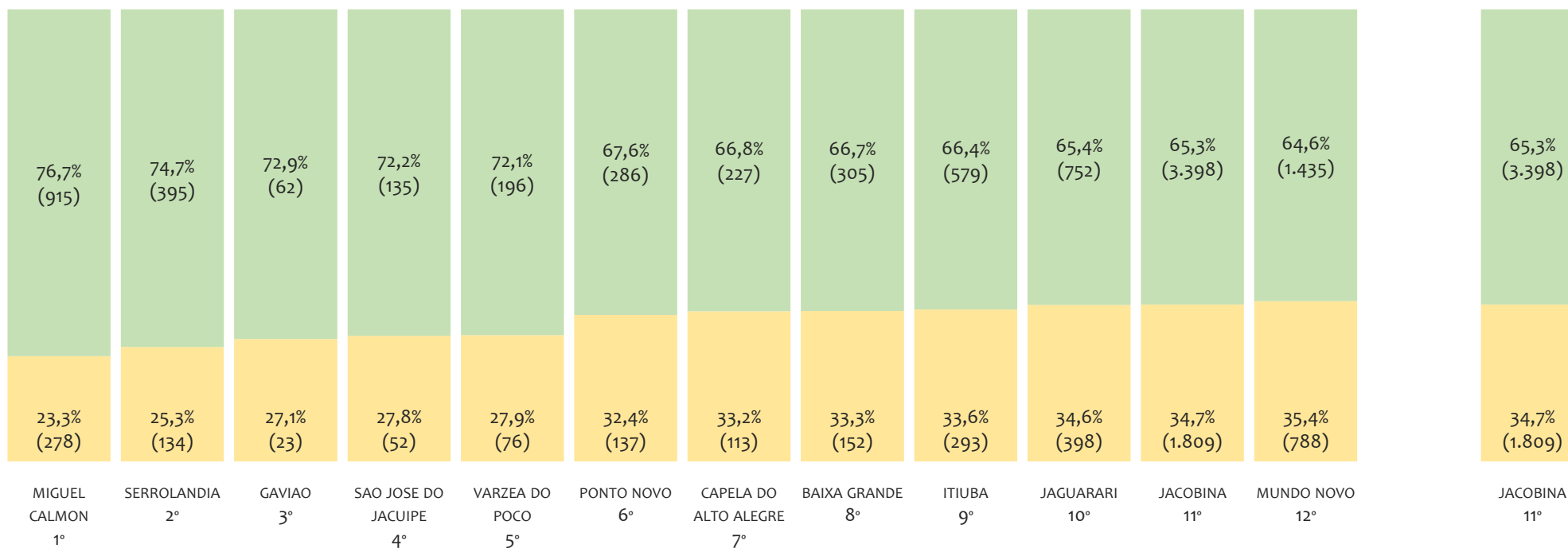
RANKING POR MUNICÍPIO, UR JACOBINA, SALDO DE DEZEMBRO/2022



Na UR JACOBINA, considerando o SALDO de dezembro/2022, SENHOR DO BONFIM é o município com maior SALDO de MEI+MPE com 22 empresas, representando 20,8% do SALDO de MEI+MPE da UR. Quanto ao MEI, SENHOR DO BONFIM é o município de maior SALDO com 11, representando 27,5% do SALDO de MEI da UR e 10,4% do SALDO de empresas da UR cadastradas no SIMPLES. Quanto a MPE, JACOBINA é o município com maior SALDO com 11, representando 16,7% do SALDO de MPE da UR e 10,4% do SALDO de empresas da UR cadastradas no SIMPLES.

RANKING DE ADIMPLÊNCIA E INADIMPLÊNCIA DO MEI, UR JACOBINA, POR MUNICÍPIO, JUNHO/2022

■ ADIMPLENTES ■ INADIMPLENTES

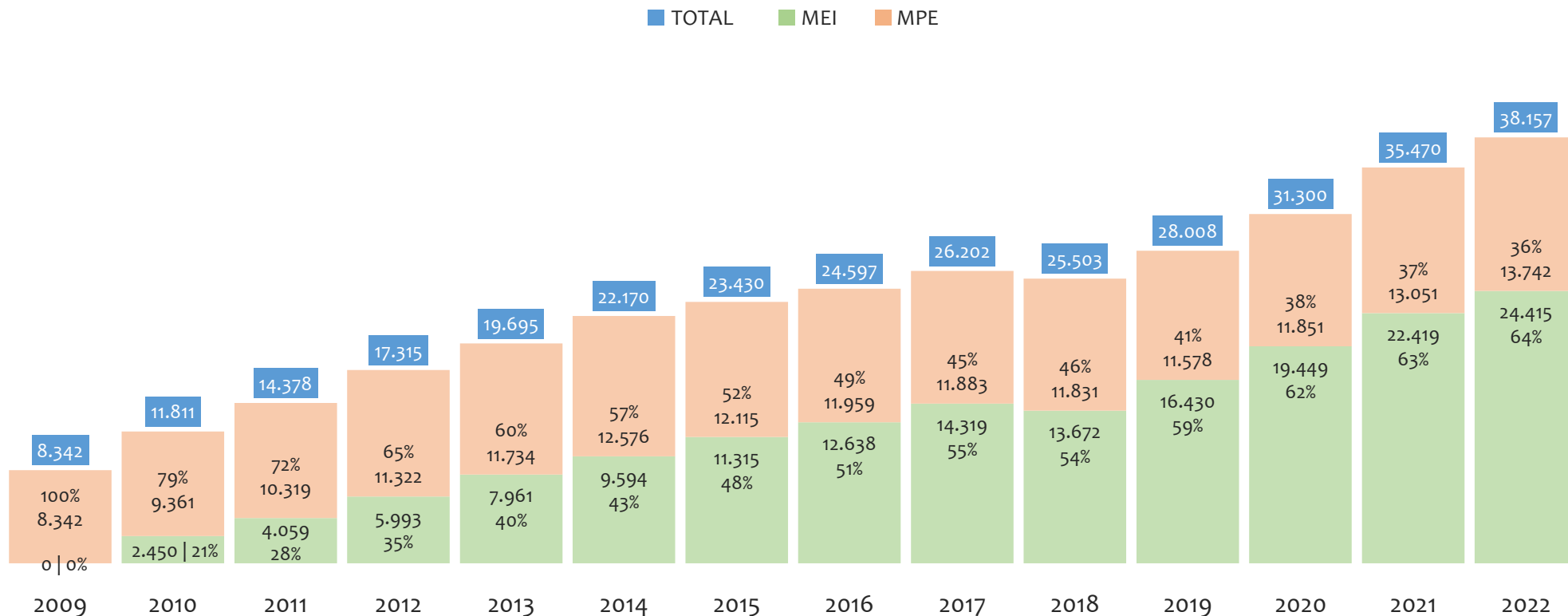


Na UR JACOBINA, considerando o acumulado até junho/2022, o município MIGUEL CALMON apresenta o maior PERCENTUAL de ADIMPLENTES dentro do mesmo município com 76,7% (915 adimplentes), sendo que este grupo equivale a 5,3% dos ADIMPLENTES da UR JACOBINA.



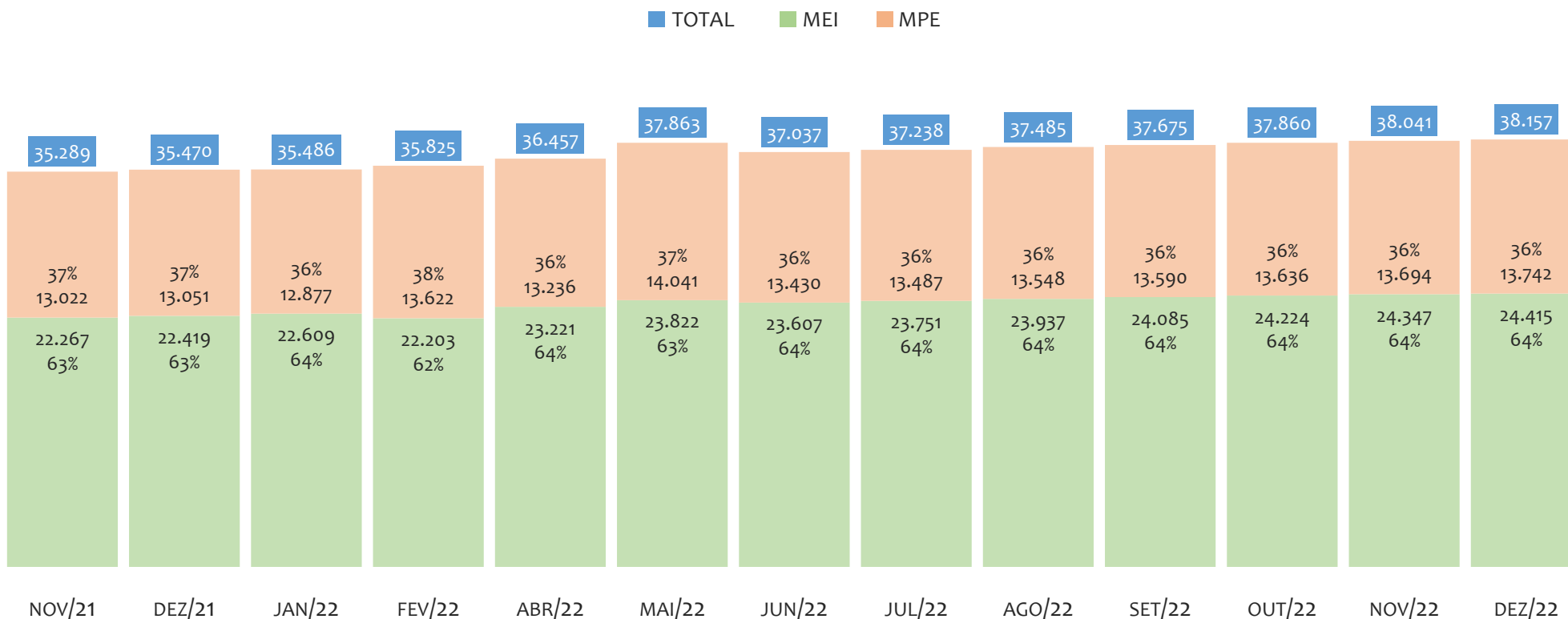
UR JUAZEIRO

HISTÓRICO ANUAL DO ACUMULADO DE MEI, MPE E TOTAL, UR JUAZEIRO, 2009 A DEZEMBRO/2022



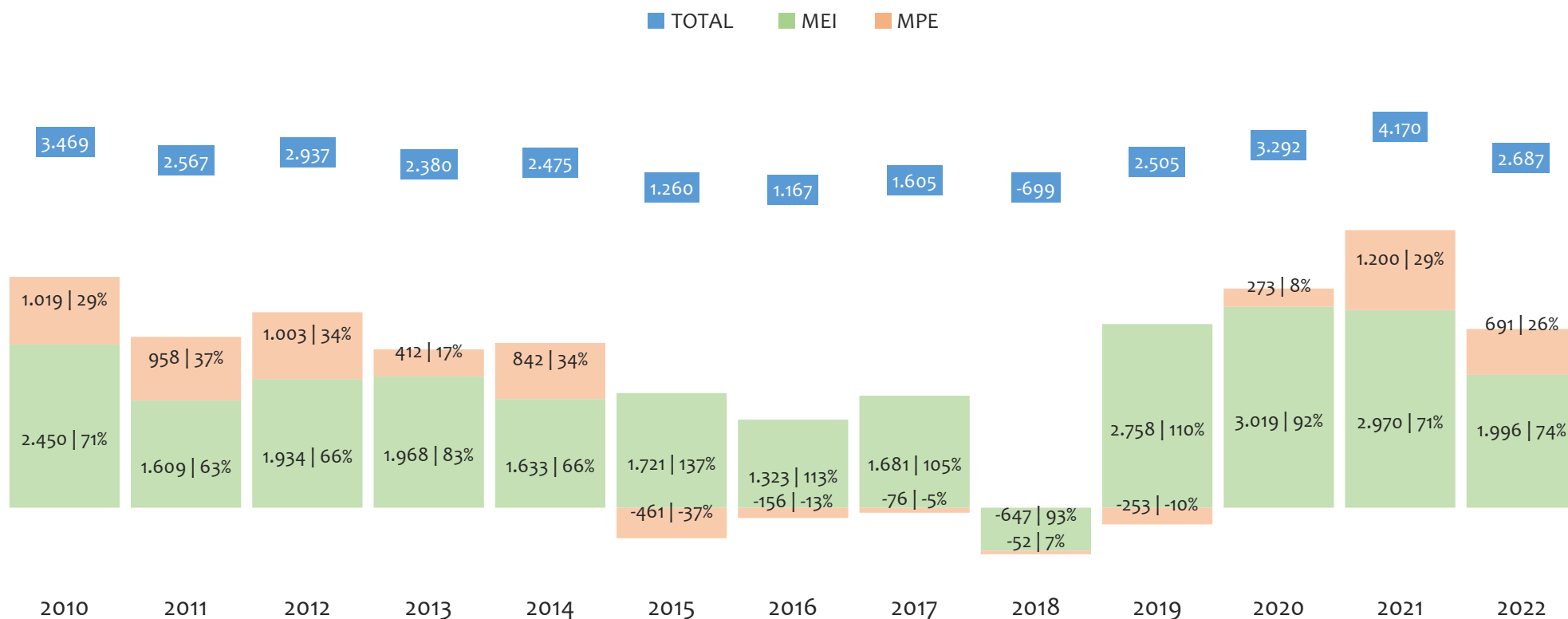
Na UR JUAZEIRO, de 2009 a dezembro/2022, o crescimento de microempreendedores individuais (MEI) de 24414900% (0 para 24.415) é superior ao crescimento de micro e pequenas empresas (MPE) de 65% (8.342 para 13.742). No TOTAL (MEI + MPE), o crescimento no mesmo período é de 357% (8.342 para 38.157). A taxa média de crescimento anual composta é de 181% ao ano para MEI, 4% ao ano para MPE e 12% ao ano para MEI + MPE. Ainda neste mesmo período, a participação do MEI cresceu de 0% para 64% do total das empresas cadastradas no SIMPLES NACIONAL.

HISTÓRICO MENSAL DO ACUMULADO DE MEI, MPE E TOTAL, UR JUAZEIRO, NOV/2021 A DEZ/2022



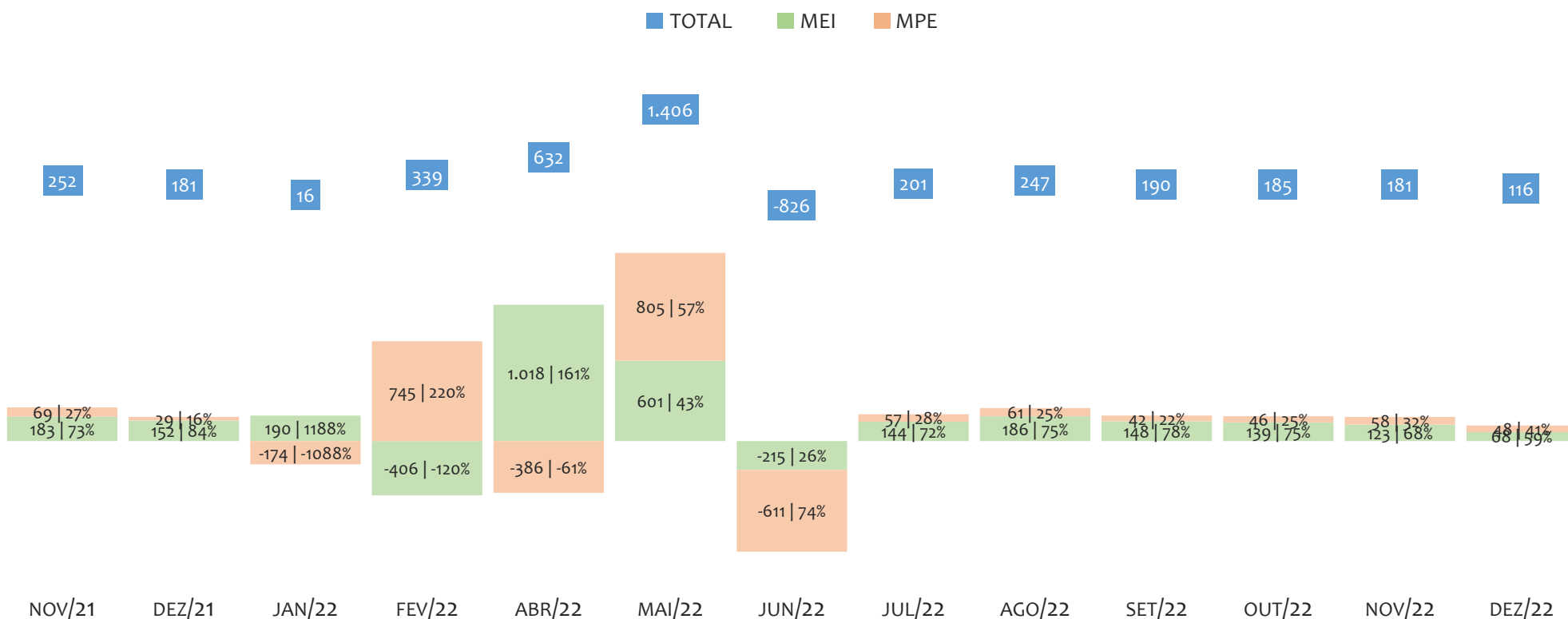
Na UR JUAZEIRO, de novembro/2021 a dezembro/2022, o crescimento de microempreendedores individuais (MEI) de 9,6% (22.267 para 24.415) é superior ao crescimento de micro e pequenas empresas (MPE) de 5,5% (13.022 para 13.742). No TOTAL (MEI + MPE), o crescimento no mesmo período é de 8,1% (35.289 para 38.157). A taxa média de crescimento mensal composta é de 0,8% ao mês para MEI, 0,4% ao mês para MPE e 0,7% ao mês para MEI + MPE. Ainda neste mesmo período, a participação do MEI cresceu de 63% para 64% do total das empresas cadastradas no SIMPLES NACIONAL.

HISTÓRICO ANUAL DO SALDO DE MEI, MPE E TOTAL, UR JUAZEIRO, 2010 A DEZEMBRO/2022



O SALDO anual é calculado pela diferença entre novos cadastros e cadastros excluídos em cada ano. A queda brusca do SALDO em 2016 e 2018 deve-se ao reprocessamento acumulado dos cadastros de MEI e MPE vinculados ao Simples Nacional com a exclusão dos inativos, inadimplentes etc. Na UR JUAZEIRO, o maior saldo de MEI ocorre em 2020 (3.019) e o menor em 2018 (-647). O maior saldo de MPE ocorre em 2021 (1.200) e o menor em 2015 (-461). O maior saldo no TOTAL (MPE + MEI) ocorre em 2021 (4.170) e o menor em 2018 (-699).


HISTÓRICO MENSAL DO SALDO DE MEI, MPE E TOTAL, UR JUAZEIRO, NOV/2021 A DEZ/2022



O SALDO mensal é calculado pela diferença entre novos cadastros e cadastros excluídos em cada mês. A queda brusca do SALDO em JANEIRO deve-se ao reproprocessamento dos cadastros de MEI e MPE vinculados ao Simples Nacional com a exclusão dos inativos, inadimplentes etc. Na UR JUAZEIRO, o maior saldo de MEI ocorre em abr/22 (1.018) e o menor em fev/22 (-406). O maior saldo de MPE ocorre em mai/22 (805) e o menor em jun/22 (-611). O maior saldo no TOTAL (MPE + MEI) ocorre em mai/22 (1.406) e o menor em jun/22 (-826).

RANKING DE MEI+MPE DOS 5 PRINCIPAIS CNAES, UR JUAZEIRO, ACUMULADO ATÉ 31/12/2022


■ TOTAL ■ MEI ■ MPE



Na UR JUAZEIRO, considerando o acumulado até 31/12/2022, o CNAE com maior número de MEI+MPE é Comércio Varejista De Mercadorias Em Geral, Com Predominância De Produtos Alimentícios - Minimercados, Mercearias E Armazéns, com 2.859, representando 7,7% do TOTAL de MEI+MPE. Desse montante, 49,7% são MEI (1.422) e 50,3% são MPE (1.437).

RANKING DE MEI DOS 5 PRINCIPAIS CNAES, UR JUAZEIRO, ACUMULADO ATÉ 31/12/2022


■ TOTAL ■ MEI ■ MPE



Na UR JUAZEIRO, considerando o acumulado até 31/12/2022, o CNAE com maior número de MEI é Comércio Varejista De Artigos Do Vestuário E Acessórios, com 2.064, representando 73,1% do total dentro do segmento e 8,7% do TOTAL de MEI.

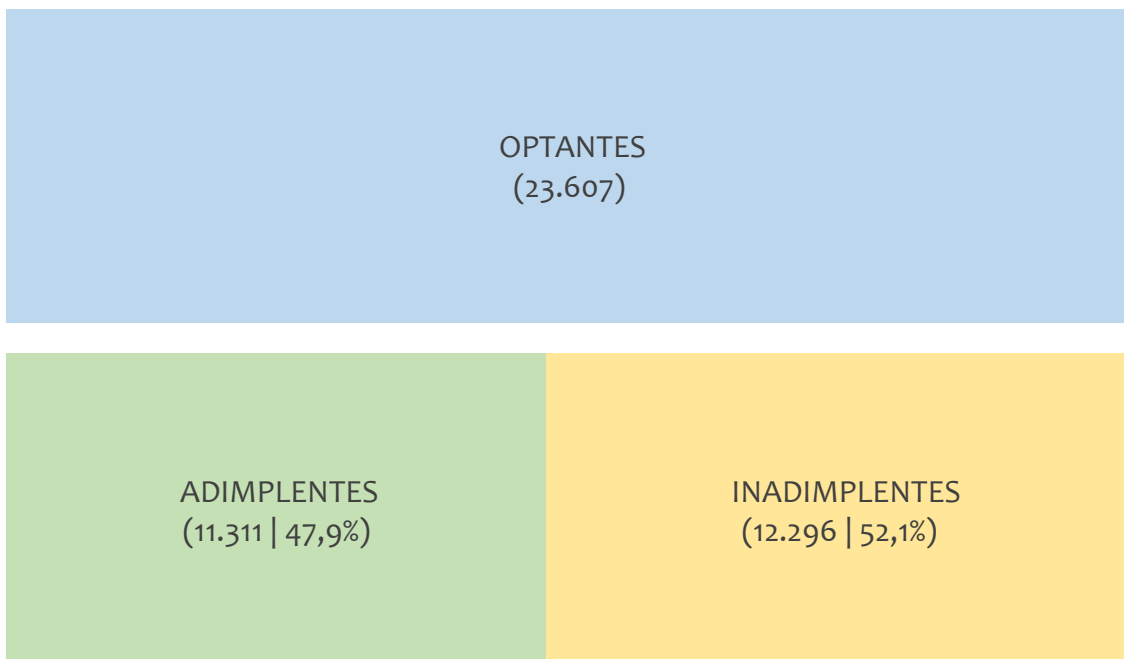
RANKING DE MPE DOS 5 PRINCIPAIS CNAES, UR JUAZEIRO, ACUMULADO ATÉ 31/12/2022

■ TOTAL ■ MEI ■ MPE



Na UR JUAZEIRO, considerando o acumulado até 31/12/2022, o CNAE com maior número de MPE é Comércio Varejista De Mercadorias Em Geral, Com Predominância De Produtos Alimentícios - Minimercados, Mercearias E Armazéns, com 1.437, representando 50,3% do total dentro do segmento e 10,6% do TOTAL de MPE.

PERCENTUAL DE ADIMPLÊNCIA E INADIMPLÊNCIA DO MEI, UR JUAZEIRO, JUNHO/2022



No caso do MEI estar inadimplente com os pagamentos (DAS), qual é o prejuízo ou penalidade que o MEI terá junto ao INSS/Previdência Social?

Primeiro, não terá esse tempo inadimplente contado para nenhum benefício da previdência social.

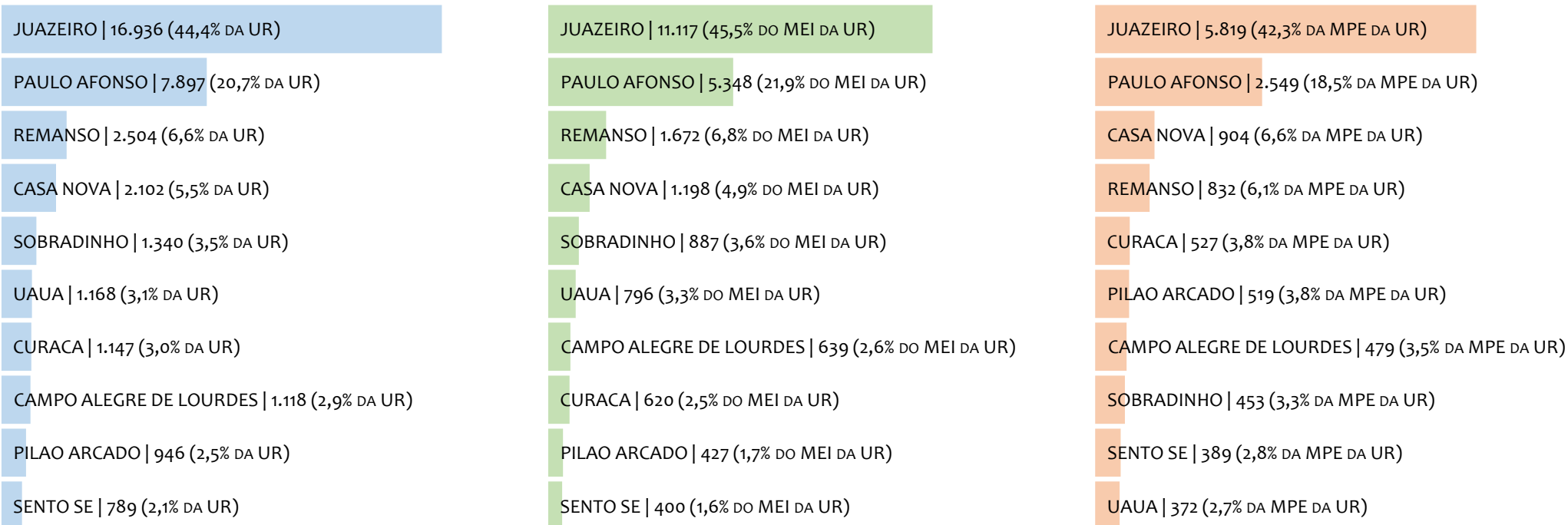
Segundo, caso necessite de algum benefício não programado, como auxílio doença, pensão por morte ou salário maternidade, por exemplo, poderá não ter direito a esses.

Além disso, quando for recolher as contribuições atrasadas, terá que calcular os valores acrescidos de multa e juros.

Na UR JUAZEIRO, considerando o acumulado até junho/2022, o percentual de MEI ADIMPLENTES é de 47,9% (11.311).


RANKING POR MUNICÍPIO, UR JUAZEIRO, ACUMULADO ATÉ DEZEMBRO/2022

■ TOTAL ■ MEI ■ MPE



Na UR JUAZEIRO, no acumulado até dezembro/2022, JUAZEIRO é o município com maior número de MEI+MPE com 16.936 empresas, representando 44,4% do total de MEI+MPE da UR. Quanto ao MEI, JUAZEIRO é o município com maior quantitativo com 11.117, representando 45,5% do total de MEI da UR e 29,1% do total da UR cadastradas no SIMPLES. Quanto a MPE, JUAZEIRO é o município com maior quantitativo com 5.819, representando 42,3% do total de MPE da UR e 15,3% do total da UR cadastradas no SIMPLES.

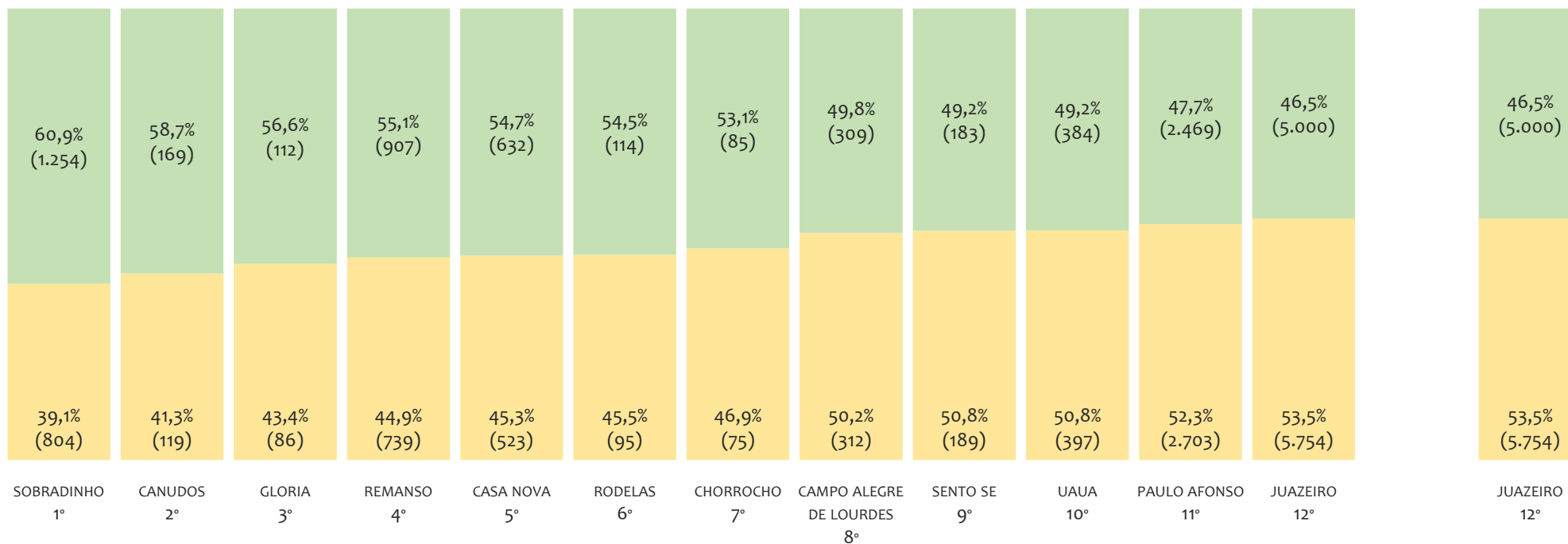
RANKING POR MUNICÍPIO, UR JUAZEIRO, SALDO DE DEZEMBRO/2022



Na UR JUAZEIRO, considerando o SALDO de dezembro/2022, JUAZEIRO é o município com maior SALDO de MEI+MPE com 67 empresas, representando 57,8% do SALDO de MEI+MPE da UR. Quanto ao MEI, JUAZEIRO é o município de maior SALDO com 54, representando 79,4% do SALDO de MEI da UR e 46,6% do SALDO de empresas da UR cadastradas no SIMPLES. Quanto a MPE, PAULO AFONSO é o município com maior SALDO com 16, representando 33,3% do SALDO de MPE da UR e 13,8% do SALDO de empresas da UR cadastradas no SIMPLES.

RANKING DE ADIMPLÊNCIA E INADIMPLÊNCIA DO MEI, UR JUAZEIRO, POR MUNICÍPIO, JUNHO/2022

■ ADIMPLENTES ■ INADIMPLENTES

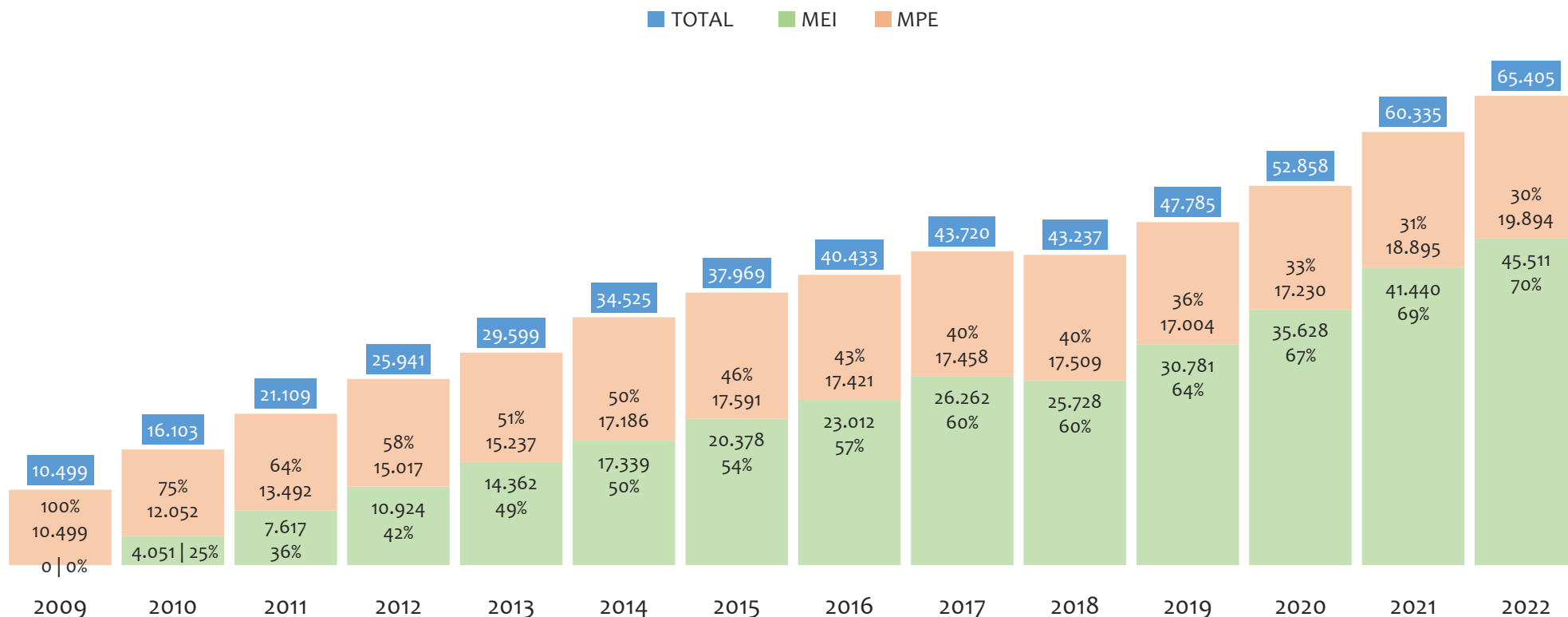


Na UR JUAZEIRO, considerando o acumulado até junho/2022, o município SOBRADINHO apresenta o maior PERCENTUAL de ADIMPLENTES dentro do mesmo município com 60,9% (1.254 adimplentes), sendo que este grupo equivale a 10,3% dos ADIMPLENTES da UR JUAZEIRO.



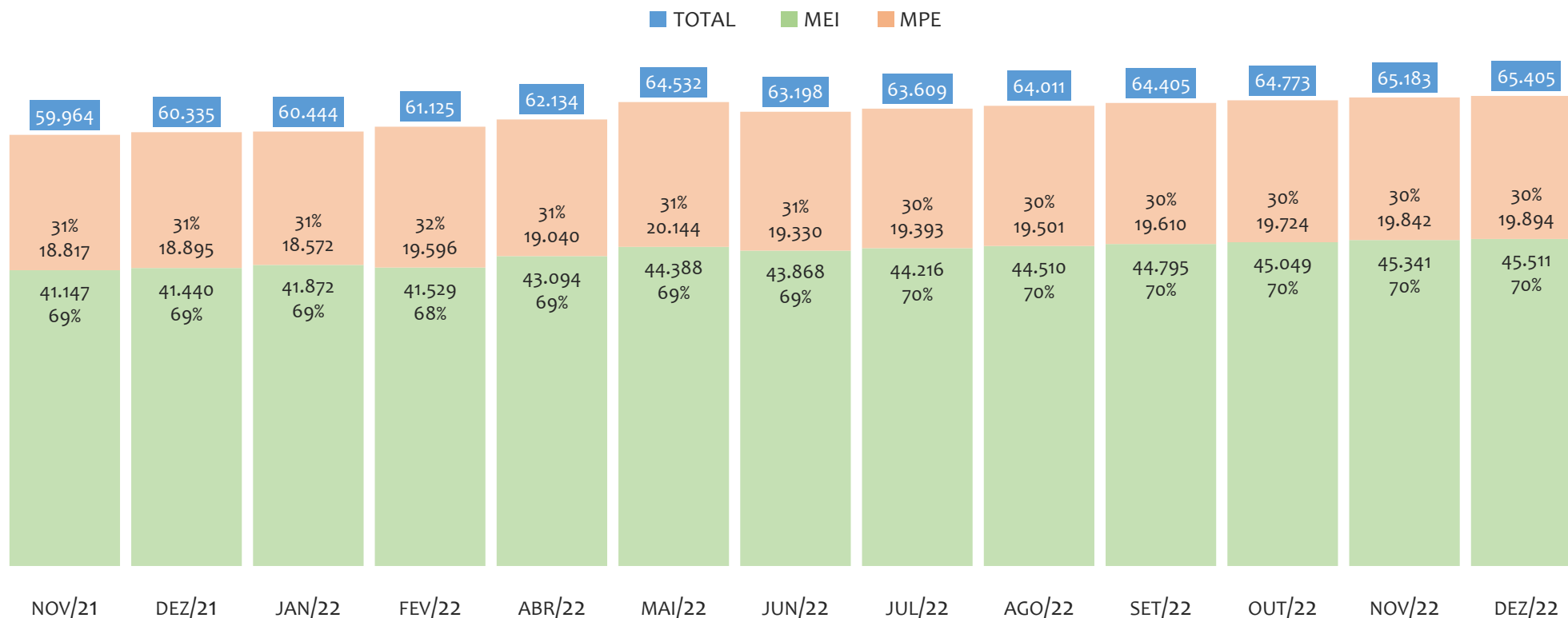
UR SANTO ANTÔNIO DE JESUS

HISTÓRICO ANUAL DO ACUMULADO DE MEI, MPE E TOTAL, UR SANTO ANTÔNIO DE JESUS, 2009 A DEZEMBRO/2022



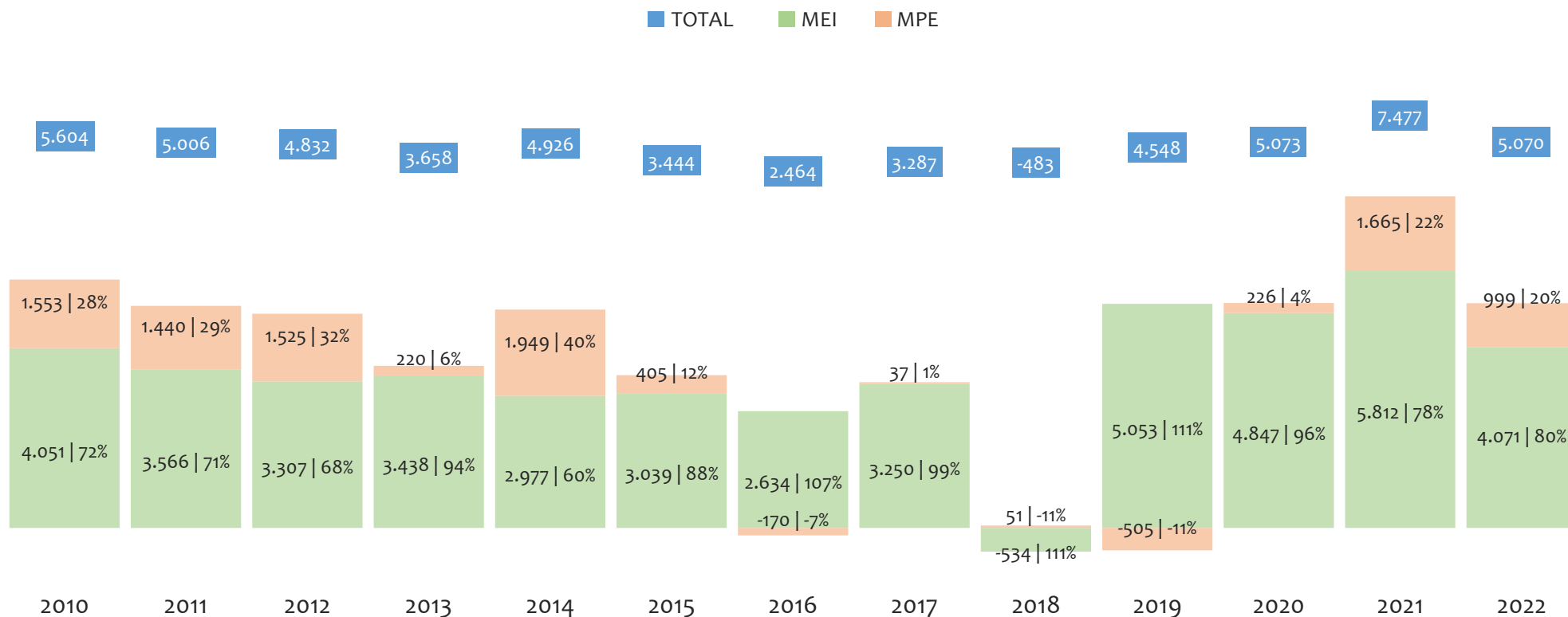
Na UR SANTO ANTÔNIO DE JESUS, de 2009 a dezembro/2022, o crescimento de microempreendedores individuais (MEI) de 45510900% (0 para 45.511) é superior ao crescimento de micro e pequenas empresas (MPE) de 89% (10.499 para 19.894). No TOTAL (MEI + MPE), o crescimento no mesmo período é de 523% (10.499 para 65.405). A taxa média de crescimento anual composta é de 196% ao ano para MEI, 5% ao ano para MPE e 15% ao ano para MEI + MPE. Ainda neste mesmo período, a participação do MEI cresceu de 0% para 70% do total das empresas cadastradas no SIMPLES NACIONAL.

HISTÓRICO MENSAL DO ACUMULADO DE MEI, MPE E TOTAL, UR SANTO ANTÔNIO DE JESUS, NOV/2021 A DEZ/2022



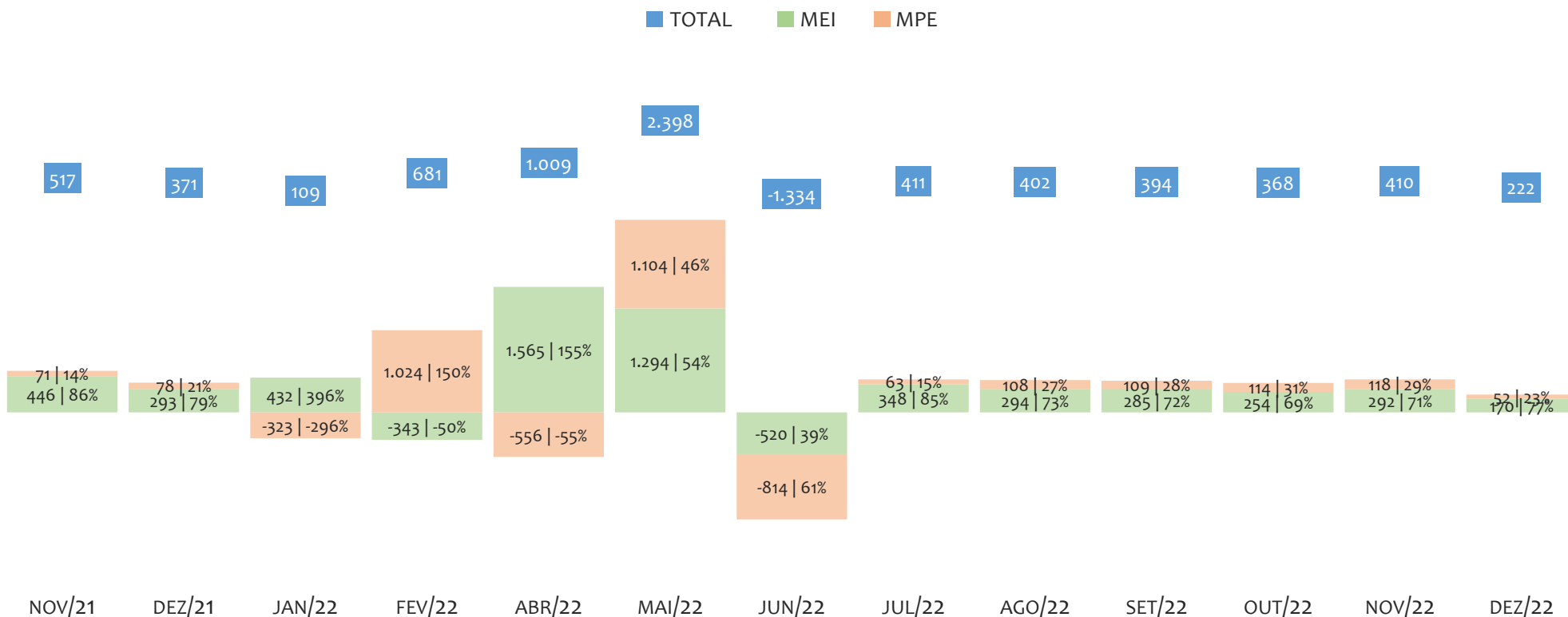
Na UR SANTO ANTÔNIO DE JESUS, de novembro/2021 a dezembro/2022, o crescimento de microempreendedores individuais (MEI) de 10,6% (41.147 para 45.511) é superior ao crescimento de micro e pequenas empresas (MPE) de 5,7% (18.817 para 19.894). No TOTAL (MEI + MPE), o crescimento no mesmo período é de 9,1% (59.964 para 65.405). A taxa média de crescimento mensal composta é de 0,8% ao mês para MEI, 0,5% ao mês para MPE e 0,7% ao mês para MEI + MPE. Ainda neste mesmo período, a participação do MEI cresceu de 69% para 70% do total das empresas cadastradas no SIMPLES NACIONAL.

HISTÓRICO ANUAL DO SALDO DE MEI, MPE E TOTAL, UR SANTO ANTÔNIO DE JESUS, 2010 A DEZEMBRO/2022



O SALDO anual é calculado pela diferença entre novos cadastros e cadastros excluídos em cada ano. A queda brusca do SALDO em 2016 e 2018 deve-se ao reprocessamento acumulado dos cadastros de MEI e MPE vinculados ao Simples Nacional com a exclusão dos inativos, inadimplentes etc. Na UR SANTO ANTÔNIO DE JESUS, o maior saldo de MEI ocorre em 2021 (5.812) e o menor em 2018 (-534). O maior saldo de MPE ocorre em 2014 (1.949) e o menor em 2019 (-505). O maior saldo no TOTAL (MPE + MEI) ocorre em 2021 (7.477) e o menor em 2018 (-483).

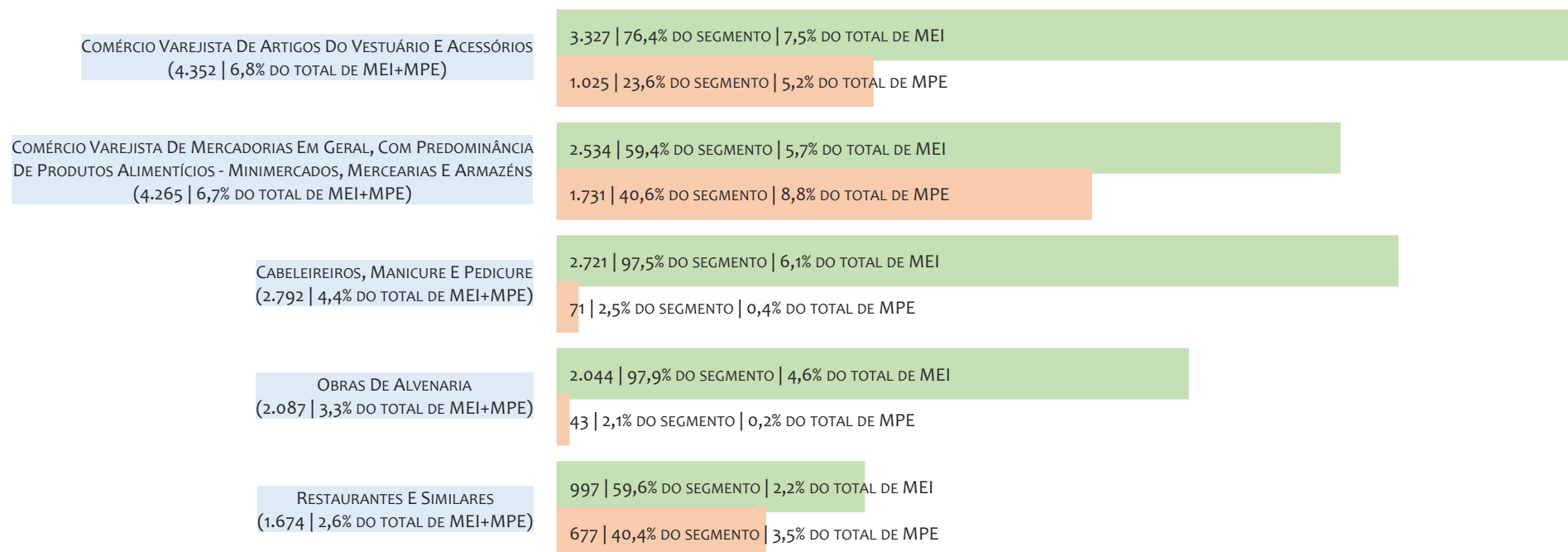
HISTÓRICO MENSAL DO SALDO DE MEI, MPE E TOTAL, UR SANTO ANTÔNIO DE JESUS, NOV/2021 A DEZ/2022



O SALDO mensal é calculado pela diferença entre novos cadastros e cadastros excluídos em cada mês. A queda brusca do SALDO em JANEIRO deve-se ao reprocessamento dos cadastros de MEI e MPE vinculados ao Simples Nacional com a exclusão dos inativos, inadimplentes etc. Na UR SANTO ANTÔNIO DE JESUS, o maior saldo de MEI ocorre em abr/22 (1.565) e o menor em jun/22 (-520). O maior saldo de MPE ocorre em mai/22 (1.104) e o menor em jun/22 (-814). O maior saldo no TOTAL (MPE + MEI) ocorre em mai/22 (2.398) e o menor em jun/22 (-1.334).

RANKING DE MEI+MPE DOS 5 PRINCIPAIS CNAES, UR SANTO ANTÔNIO DE JESUS, ACUMULADO ATÉ 31/12/2022


■ TOTAL ■ MEI ■ MPE



Na UR SANTO ANTÔNIO DE JESUS, considerando o acumulado até 31/12/2022, o CNAE com maior número de MEI+MPE é Comércio Varejista De Artigos Do Vestuário E Acessórios, com 4.352, representando 6,8% do TOTAL de MEI+MPE. Desse montante, 76,4% são MEI (3.327) e 23,6% são MPE (1.025).

RANKING DE MEI DOS 5 PRINCIPAIS CNAES, UR SANTO ANTÔNIO DE JESUS, ACUMULADO ATÉ 31/12/2022


■ TOTAL ■ MEI ■ MPE



Na UR SANTO ANTÔNIO DE JESUS, considerando o acumulado até 31/12/2022, o CNAE com maior número de MEI é Comércio Varejista De Artigos Do Vestuário E Acessórios, com 3.327, representando 76,4% do total dentro do segmento e 7,5% do TOTAL de MEI.


RANKING DE MPE DOS 5 PRINCIPAIS CNAES, UR SANTO ANTÔNIO DE JESUS, ACUMULADO ATÉ 31/12/2022

■ TOTAL ■ MEI ■ MPE



Na UR SANTO ANTÔNIO DE JESUS, considerando o acumulado até 31/12/2022, o CNAE com maior número de MPE é Comércio Varejista De Mercadorias Em Geral, Com Predominância De Produtos Alimentícios - Minimercados, Mercarias E Armazéns, com 1.731, representando 40,6% do total dentro do segmento e 8,8% do TOTAL de MPE.

PERCENTUAL DE ADIMPLÊNCIA E INADIMPLÊNCIA DO MEI, UR SANTO ANTÔNIO DE JESUS, JUNHO/2022



No caso do MEI estar inadimplente com os pagamentos (DAS), qual é o prejuízo ou penalidade que o MEI terá junto ao INSS/Previdência Social?


Primeiro, não terá esse tempo inadimplente contado para nenhum benefício da previdência social.

Segundo, caso necessite de algum benefício não programado, como auxílio doença, pensão por morte ou salário maternidade, por exemplo, poderá não ter direito a esses.

Além disso, quando for recolher as contribuições atrasadas, terá que calcular os valores acrescidos de multa e juros.

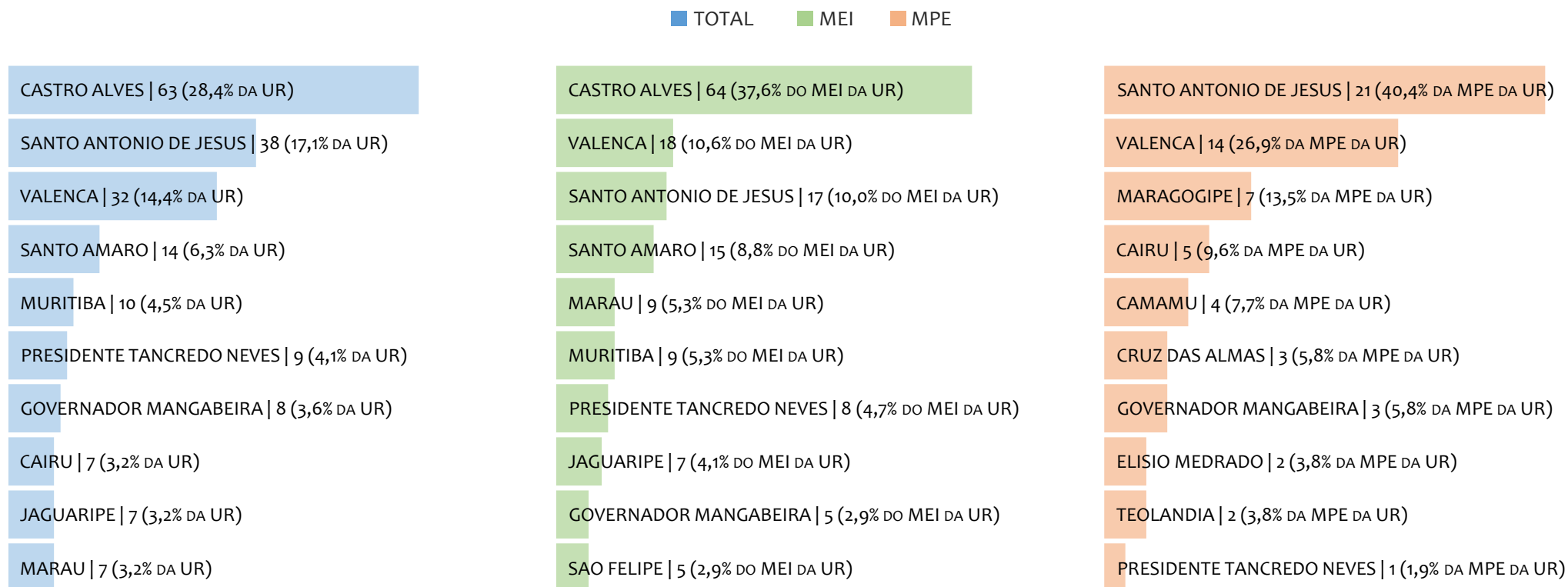
Na UR SANTO ANTÔNIO DE JESUS, considerando o acumulado até junho/2022, o percentual de MEI ADIMPLENTES é de 55,4% (24.304).

RANKING POR MUNICÍPIO, UR SANTO ANTÔNIO DE JESUS, ACUMULADO ATÉ DEZEMBRO/2022



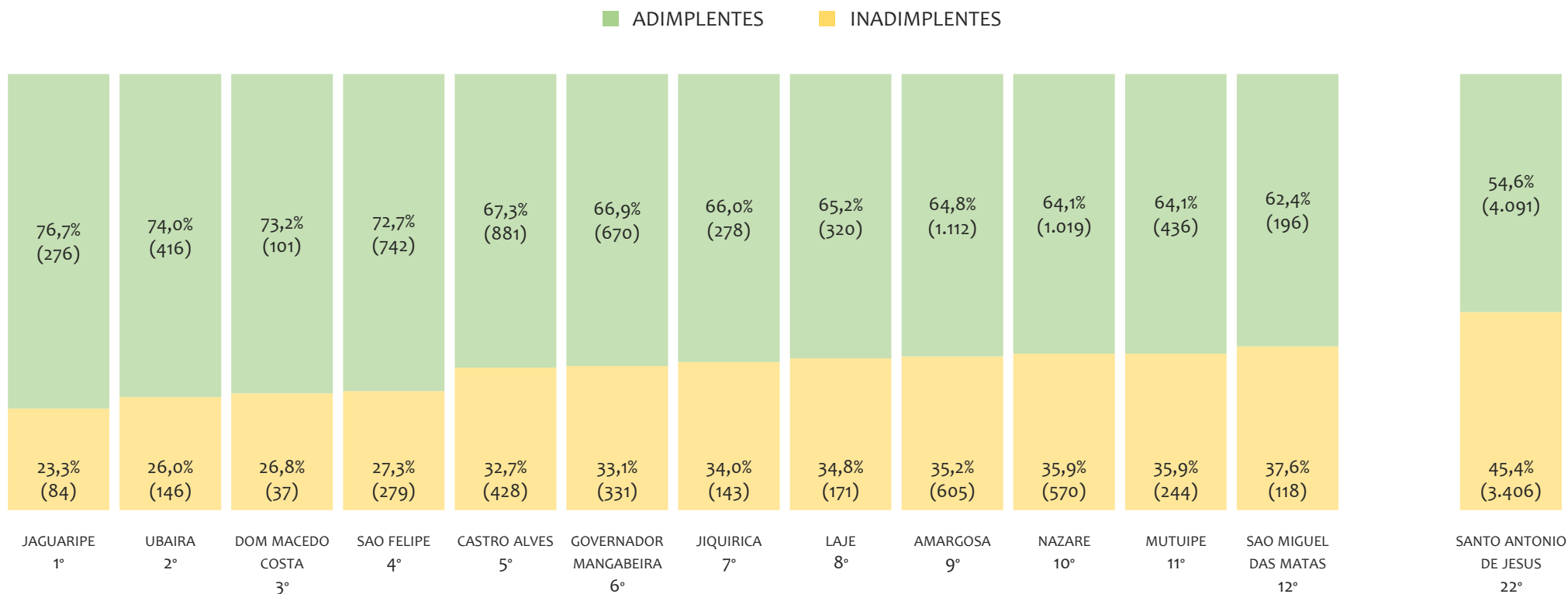
Na UR SANTO ANTÔNIO DE JESUS, no acumulado até dezembro/2022, SANTO ANTONIO DE JESUS é o município com maior número de MEI+MPE com 11.039 empresas, representando 16,9% do total de MEI+MPE da UR. Quanto ao MEI, SANTO ANTONIO DE JESUS é o município com maior quantitativo com 7.788, representando 17,1% do total de MEI da UR e 11,9% do total da UR cadastradas no SIMPLES. Quanto a MPE, SANTO ANTONIO DE JESUS é o município com maior quantitativo com 3.251, representando 16,3% do total de MPE da UR e 5,0% do total da UR cadastradas no SIMPLES.

RANKING POR MUNICÍPIO, UR SANTO ANTÔNIO DE JESUS, SALDO DE DEZEMBRO/2022



Na UR SANTO ANTÔNIO DE JESUS, considerando o SALDO de dezembro/2022, CASTRO ALVES é o município com maior SALDO de MEI+MPE com 63 empresas, representando 28,4% do SALDO de MEI+MPE da UR. Quanto ao MEI, CASTRO ALVES é o município de maior SALDO com 64, representando 37,6% do SALDO de MEI da UR e 28,8% do SALDO de empresas da UR cadastradas no SIMPLES. Quanto a MPE, SANTO ANTONIO DE JESUS é o município com maior SALDO com 21, representando 40,4% do SALDO de MPE da UR e 9,5% do SALDO de empresas da UR cadastradas no SIMPLES.

RANKING DE ADIMPLÊNCIA E INADIMPLÊNCIA DO MEI, UR SANTO ANTÔNIO DE JESUS, POR MUNICÍPIO, JUNHO/2022

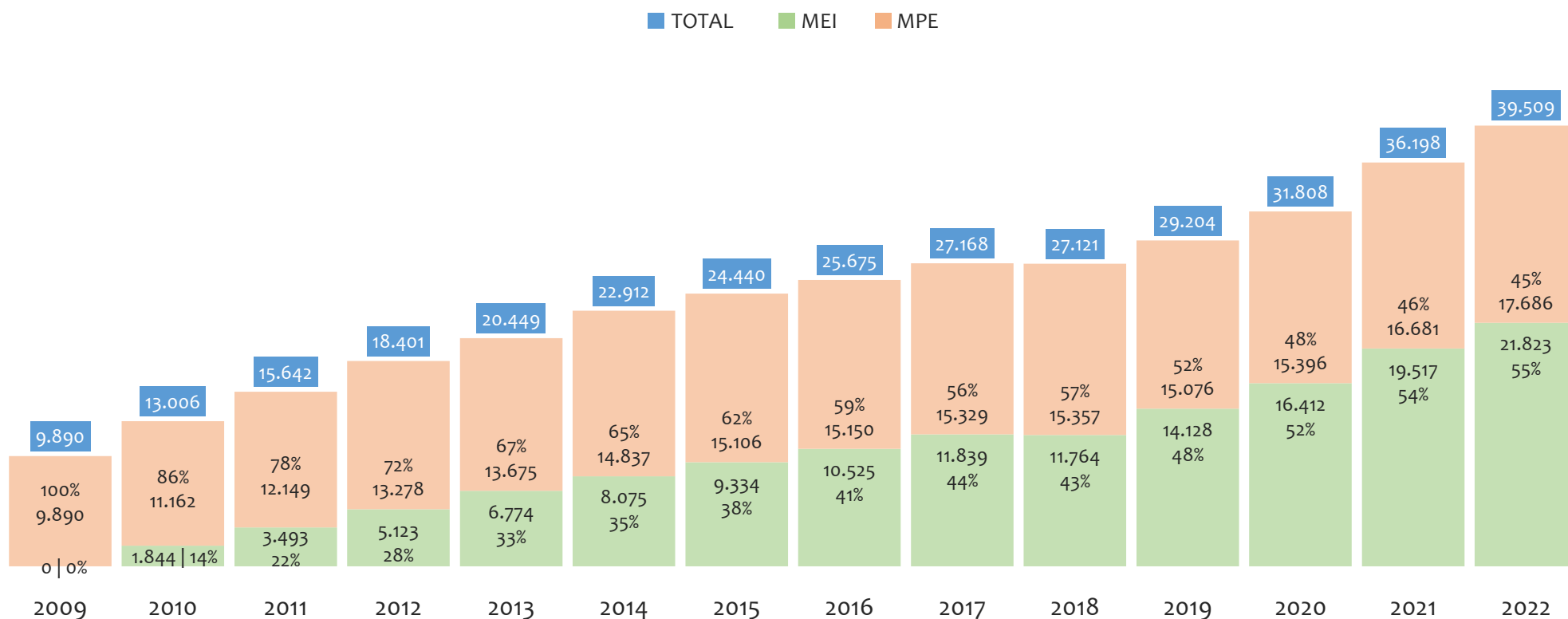


Na UR SANTO ANTÔNIO DE JESUS, considerando o acumulado até junho/2022, o município JAGUARIPE apresenta o maior PERCENTUAL de ADIMPLENTES dentro do mesmo município com 76,7% (276 adimplentes), sendo que este grupo equivale a 0,9% dos ADIMPLENTES da UR SANTO ANTÔNIO DE JESUS.



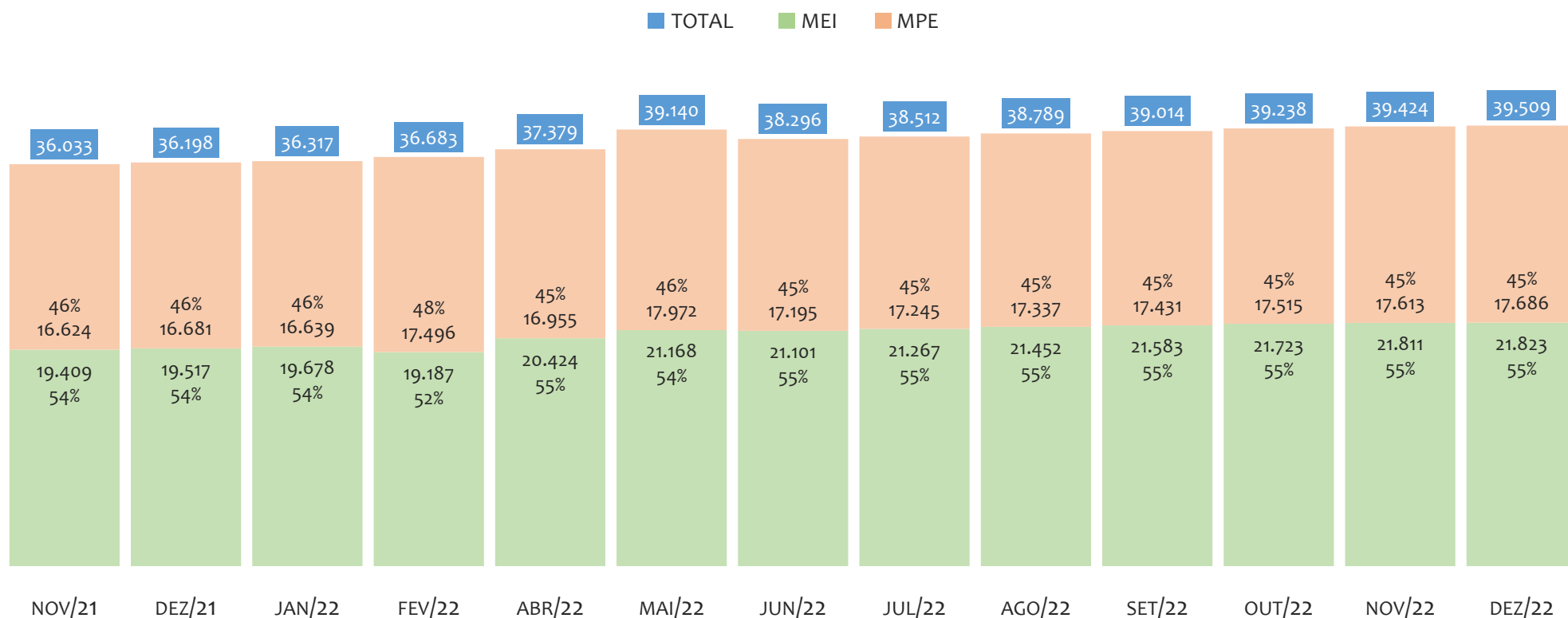
UR IRECÊ

HISTÓRICO ANUAL DO ACUMULADO DE MEI, MPE E TOTAL, UR IRECÊ, 2009 A DEZEMBRO/2022



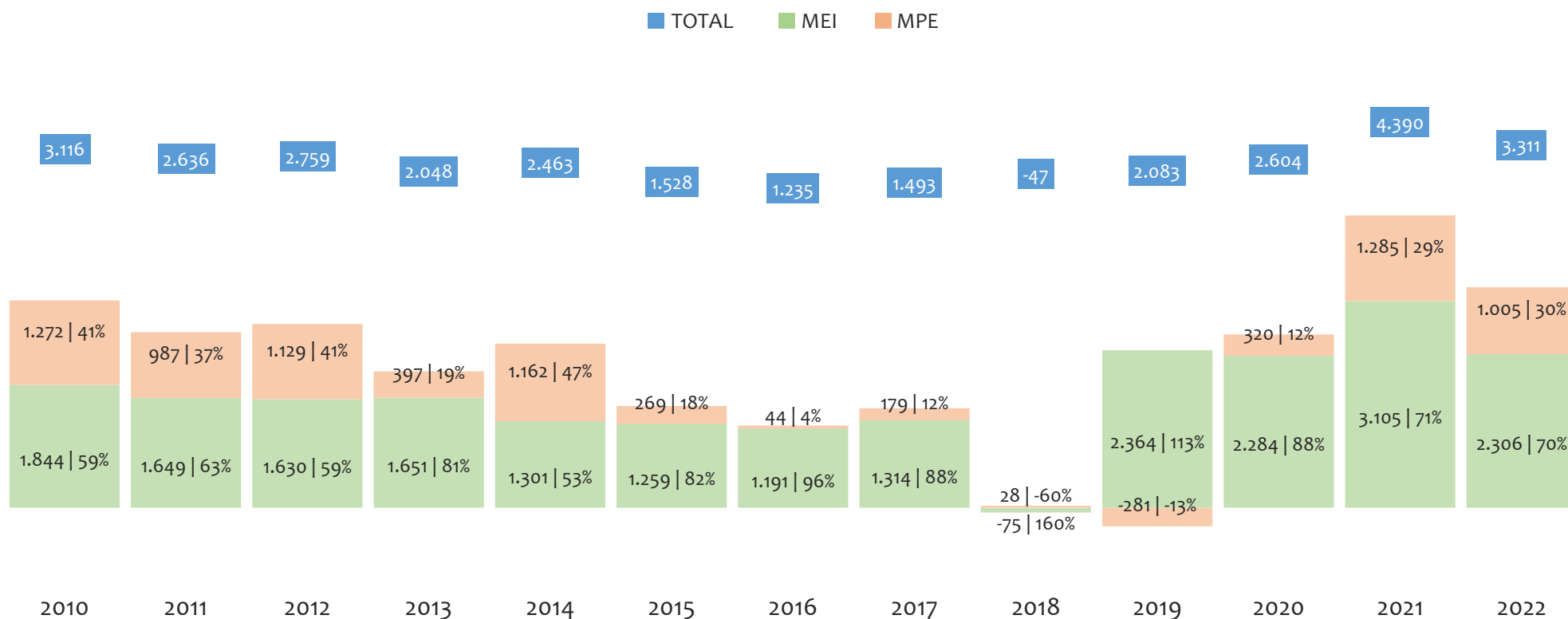
Na UR IRECÊ, de 2009 a dezembro/2022, o crescimento de microempreendedores individuais (MEI) de 21822900% (0 para 21.823) é superior ao crescimento de micro e pequenas empresas (MPE) de 79% (9.890 para 17.686). No TOTAL (MEI + MPE), o crescimento no mesmo período é de 299% (9.890 para 39.509). A taxa média de crescimento anual composta é de 179% ao ano para MEI, 5% ao ano para MPE e 11% ao ano para MEI + MPE. Ainda neste mesmo período, a participação do MEI cresceu de 0% para 55% do total das empresas cadastradas no SIMPLES NACIONAL.

HISTÓRICO MENSAL DO ACUMULADO DE MEI, MPE E TOTAL, UR IRECÊ, NOV/2021 A DEZ/2022



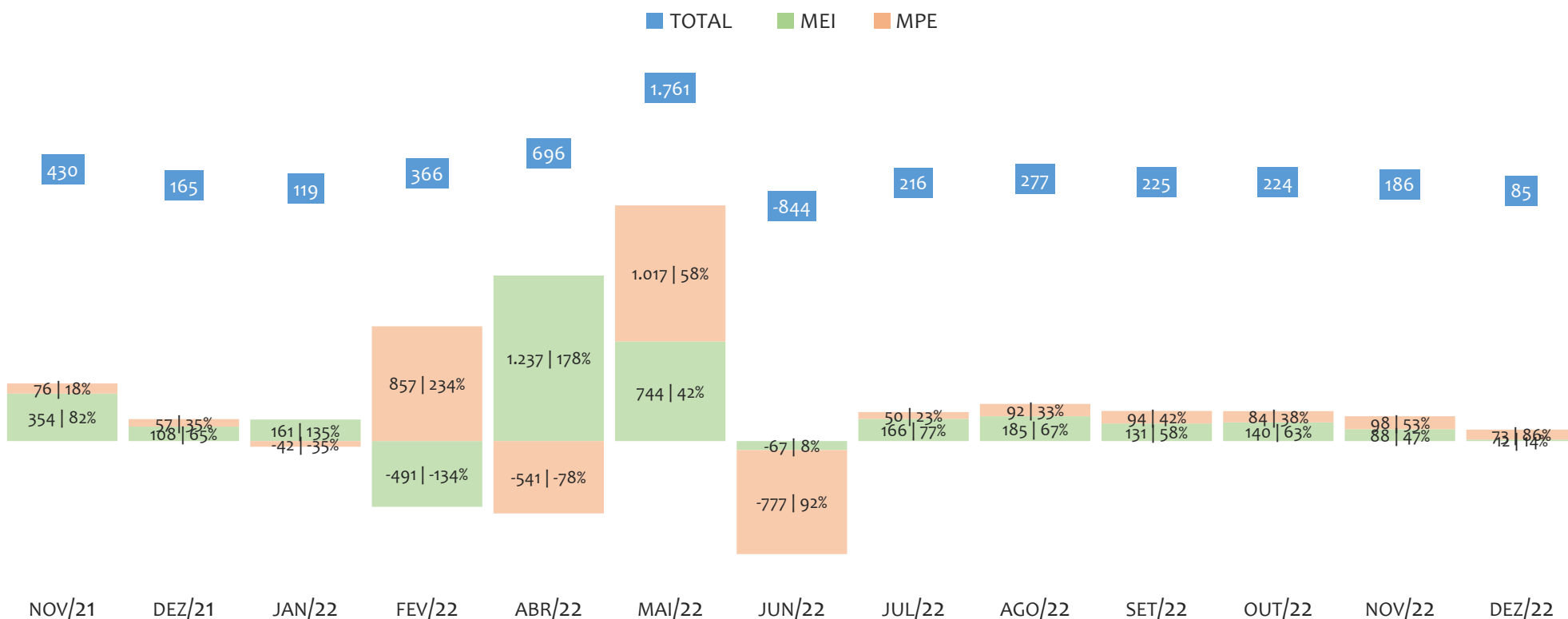
Na UR IRECÊ, de novembro/2021 a dezembro/2022, o crescimento de microempreendedores individuais (MEI) de 12,4% (19.409 para 21.823) é superior ao crescimento de micro e pequenas empresas (MPE) de 6,4% (16.624 para 17.686). No TOTAL (MEI + MPE), o crescimento no mesmo período é de 9,6% (36.033 para 39.509). A taxa média de crescimento mensal composta é de 1,0% ao mês para MEI, 0,5% ao mês para MPE e 0,8% ao mês para MEI + MPE. Ainda neste mesmo período, a participação do MEI cresceu de 54% para 55% do total das empresas cadastradas no SIMPLES NACIONAL.

HISTÓRICO ANUAL DO SALDO DE MEI, MPE E TOTAL, UR IRECÊ, 2010 A DEZEMBRO/2022



O SALDO anual é calculado pela diferença entre novos cadastros e cadastros excluídos em cada ano. A queda brusca do SALDO em 2016 e 2018 deve-se ao reprocessamento acumulado dos cadastros de MEI e MPE vinculados ao Simples Nacional com a exclusão dos inativos, inadimplentes etc. Na UR IRECÊ, o maior saldo de MEI ocorre em 2021 (3.105) e o menor em 2018 (-75). O maior saldo de MPE ocorre em 2021 (1.285) e o menor em 2019 (-281). O maior saldo no TOTAL (MPE + MEI) ocorre em 2021 (4.390) e o menor em 2018 (-47).

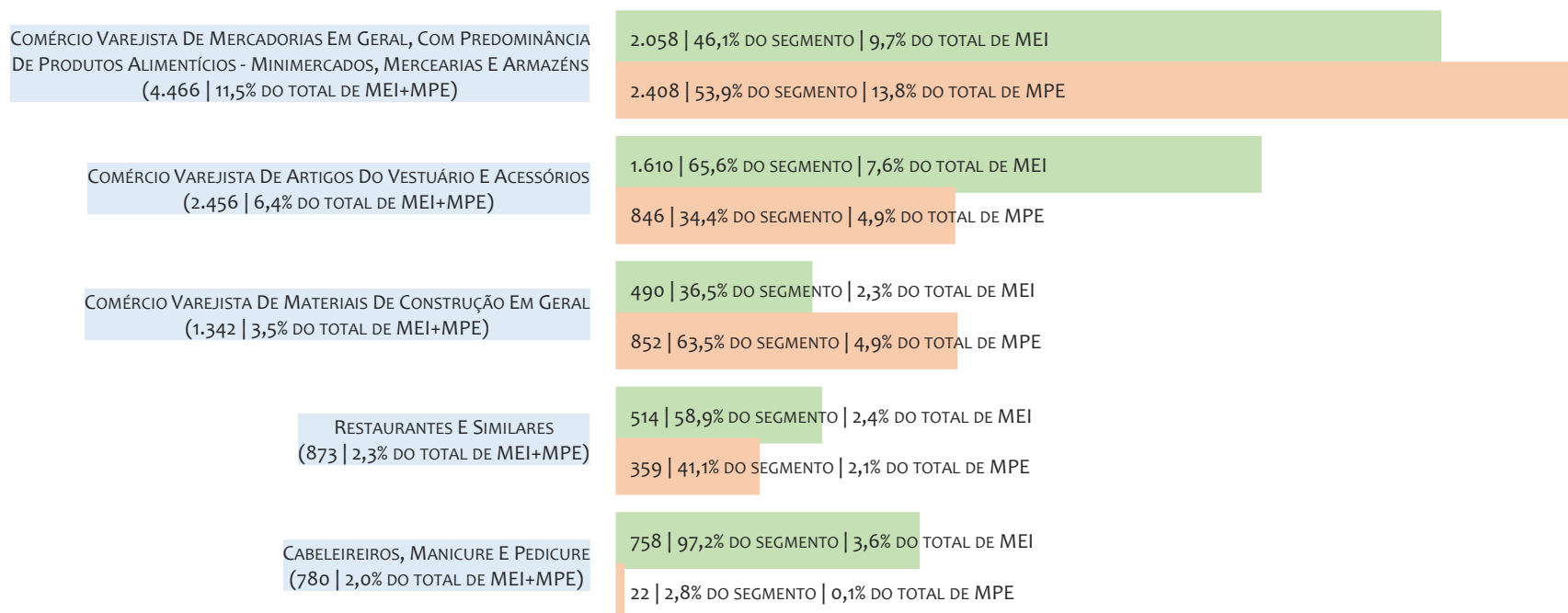
HISTÓRICO MENSAL DO SALDO DE MEI, MPE E TOTAL, UR IRECÊ, NOV/2021 A DEZ/2022



O SALDO mensal é calculado pela diferença entre novos cadastros e cadastros excluídos em cada mês. A queda brusca do SALDO em JANEIRO deve-se ao reprocessamento dos cadastros de MEI e MPE vinculados ao Simples Nacional com a exclusão dos inativos, inadimplentes etc. Na UR IRECÊ, o maior saldo de MEI ocorre em abr/22 (1.237) e o menor em fev/22 (-491). O maior saldo de MPE ocorre em mai/22 (1.017) e o menor em jun/22 (-777). O maior saldo no TOTAL (MPE + MEI) ocorre em mai/22 (1.761) e o menor em jun/22 (-844).

RANKING DE MEI+MPE DOS 5 PRINCIPAIS CNAES, UR IRECÊ, ACUMULADO ATÉ 31/12/2022


■ TOTAL ■ MEI ■ MPE



Na UR IRECÊ, considerando o acumulado até 31/12/2022, o CNAE com maior número de MEI+MPE é Comércio Varejista De Mercadorias Em Geral, Com Predominância De Produtos Alimentícios - Minimercados, Mercearias E Armazéns, com 4.466, representando 11,5% do TOTAL de MEI+MPE. Desse montante, 46,1% são MEI (2.058) e 53,9% são MPE (2.408).

RANKING DE MEI DOS 5 PRINCIPAIS CNAES, UR IRECÊ, ACUMULADO ATÉ 31/12/2022


■ TOTAL ■ MEI ■ MPE



Na UR IRECÊ, considerando o acumulado até 31/12/2022, o CNAE com maior número de MEI é Comércio Varejista De Mercadorias Em Geral, Com Predominância De Produtos Alimentícios - Minimercados, Mercarias E Armazéns, com 2.058, representando 46,1% do total dentro do segmento e 9,7% do TOTAL de MEI.

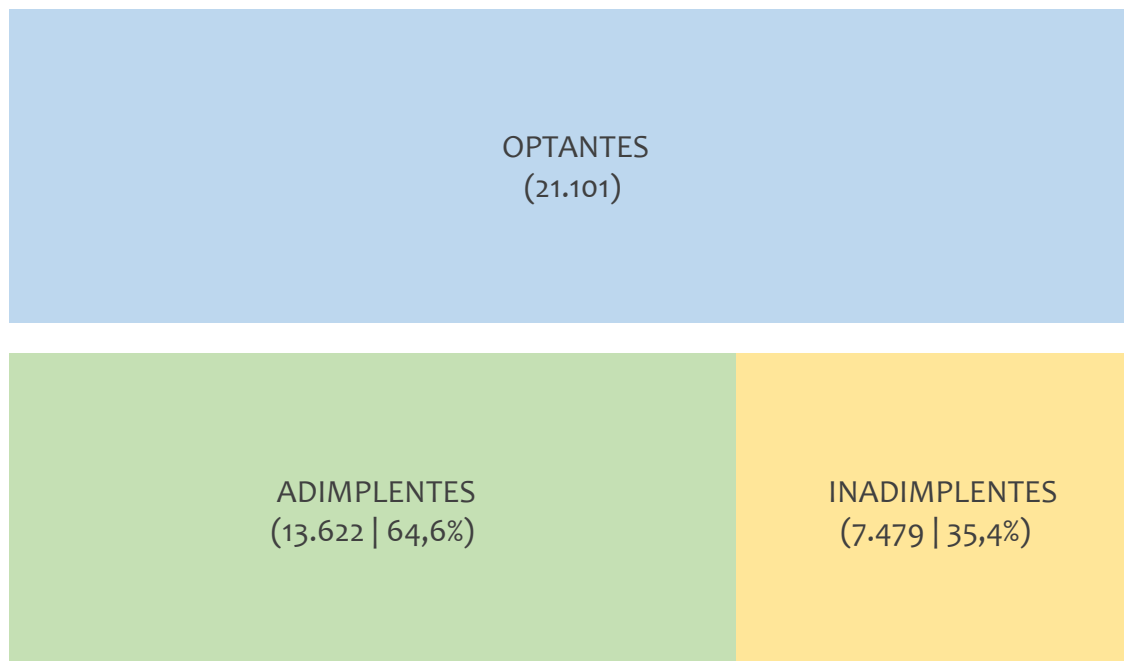
RANKING DE MPE DOS 5 PRINCIPAIS CNAES, UR IRECÊ, ACUMULADO ATÉ 31/12/2022

■ TOTAL ■ MEI ■ MPE



Na UR IRECÊ, considerando o acumulado até 31/12/2022, o CNAE com maior número de MPE é Comércio Varejista De Mercadorias Em Geral, Com Predominância De Produtos Alimentícios - Minimercados, Mercarias E Armazéns, com 2.408, representando 53,9% do total dentro do segmento e 13,8% do TOTAL de MPE.

PERCENTUAL DE ADIMPLÊNCIA E INADIMPLÊNCIA DO MEI, UR IRECÊ, JUNHO/2022



No caso do MEI estar inadimplente com os pagamentos (DAS), qual é o prejuízo ou penalidade que o MEI terá junto ao INSS/Previdência Social?

Primeiro, não terá esse tempo inadimplente contado para nenhum benefício da previdência social.


Segundo, caso necessite de algum benefício não programado, como auxílio doença, pensão por morte ou salário maternidade, por exemplo, poderá não ter direito a esses.

Além disso, quando for recolher as contribuições atrasadas, terá que calcular os valores acrescidos de multa e juros.

Na UR IRECÊ, considerando o acumulado até junho/2022, o percentual de MEI ADIMPLENTES é de 64,6% (13.622).

RANKING POR MUNICÍPIO, UR IRECÊ, ACUMULADO ATÉ DEZEMBRO/2022

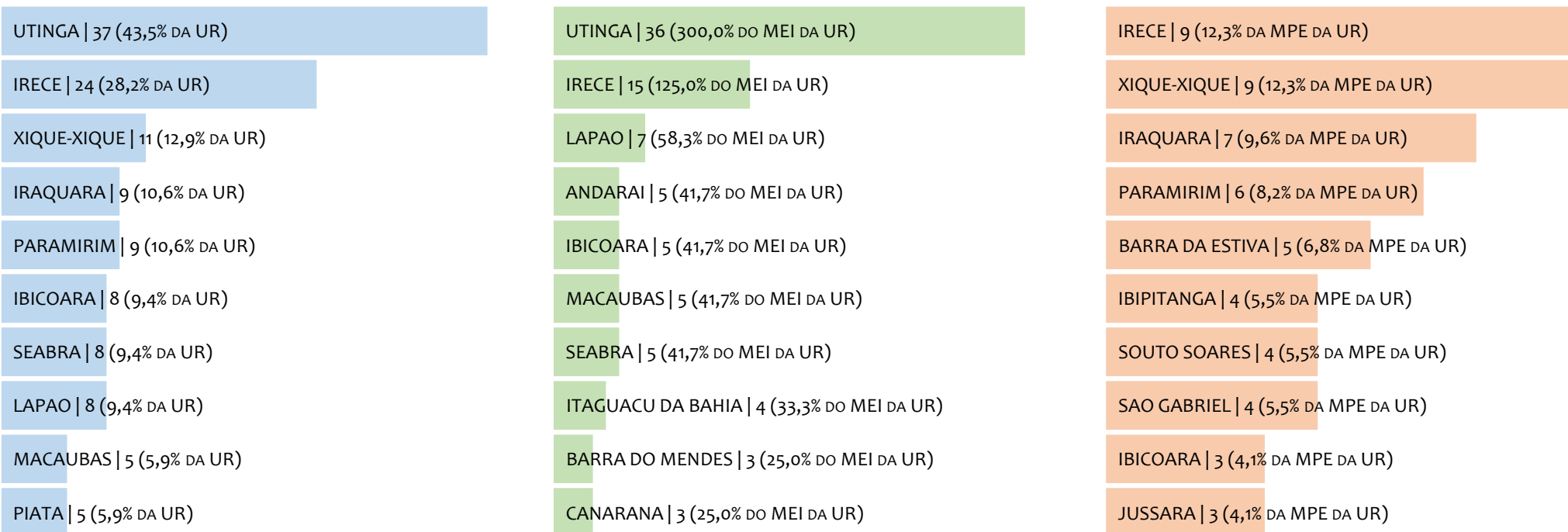
■ TOTAL ■ MEI ■ MPE



Na UR IRECÊ, no acumulado até dezembro/2022, IRECE é o município com maior número de MEI+MPE com 6.388 empresas, representando 16,2% do total de MEI+MPE da UR. Quanto ao MEI, IRECE é o município com maior quantitativo com 2.874, representando 13,2% do total de MEI da UR e 7,3% do total da UR cadastradas no SIMPLES. Quanto a MPE, IRECE é o município com maior quantitativo com 3.514, representando 19,9% do total de MPE da UR e 8,9% do total da UR cadastradas no SIMPLES.

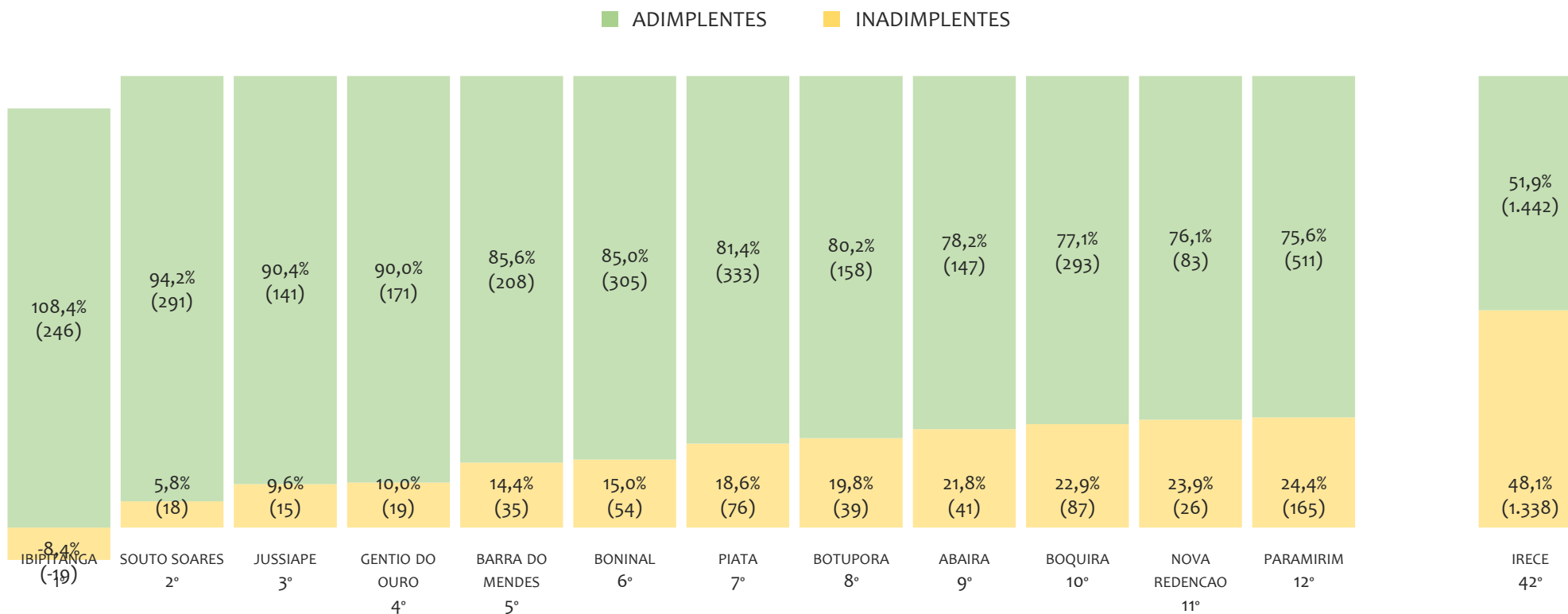
RANKING POR MUNICÍPIO, UR IRECÊ, SALDO DE DEZEMBRO/2022

■ TOTAL ■ MEI ■ MPE



Na UR IRECÊ, considerando o SALDO de dezembro/2022, UTINGA é o município com maior SALDO de MEI+MPE com 37 empresas, representando 43,5% do SALDO de MEI+MPE da UR. Quanto ao MEI, UTINGA é o município de maior SALDO com 36, representando 300,0% do SALDO de MEI da UR e 42,4% do SALDO de empresas da UR cadastradas no SIMPLES. Quanto a MPE, IRECE é o município com maior SALDO com 9, representando 12,3% do SALDO de MPE da UR e 10,6% do SALDO de empresas da UR cadastradas no SIMPLES.

RANKING DE ADIMPLÊNCIA E INADIMPLÊNCIA DO MEI, UR IRECÊ, POR MUNICÍPIO, JUNHO/2022

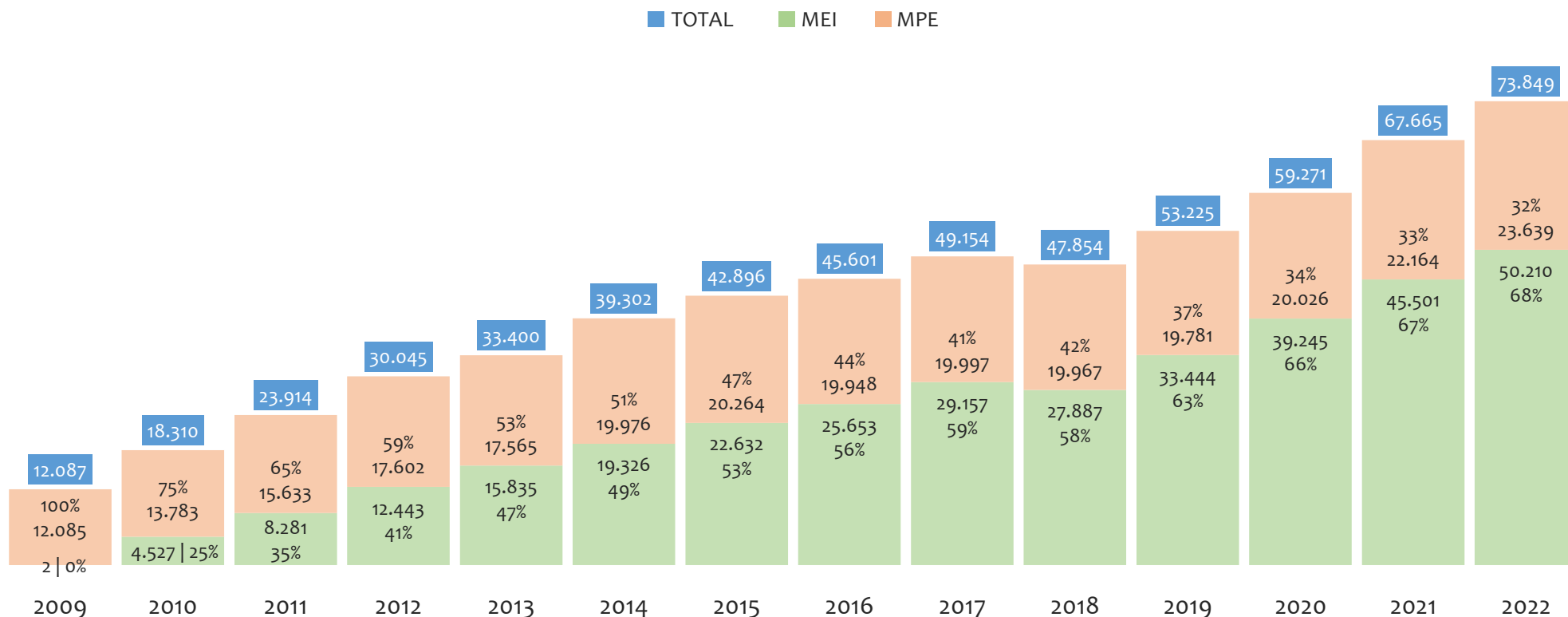


Na UR IRECÊ, considerando o acumulado até junho/2022, o município IBIPITANGA apresenta o maior PERCENTUAL de ADIMPLENTES dentro do mesmo município com 108,4% (246 adimplentes), sendo que este grupo equivale a 1,1% dos ADIMPLENTES da UR IRECÊ.



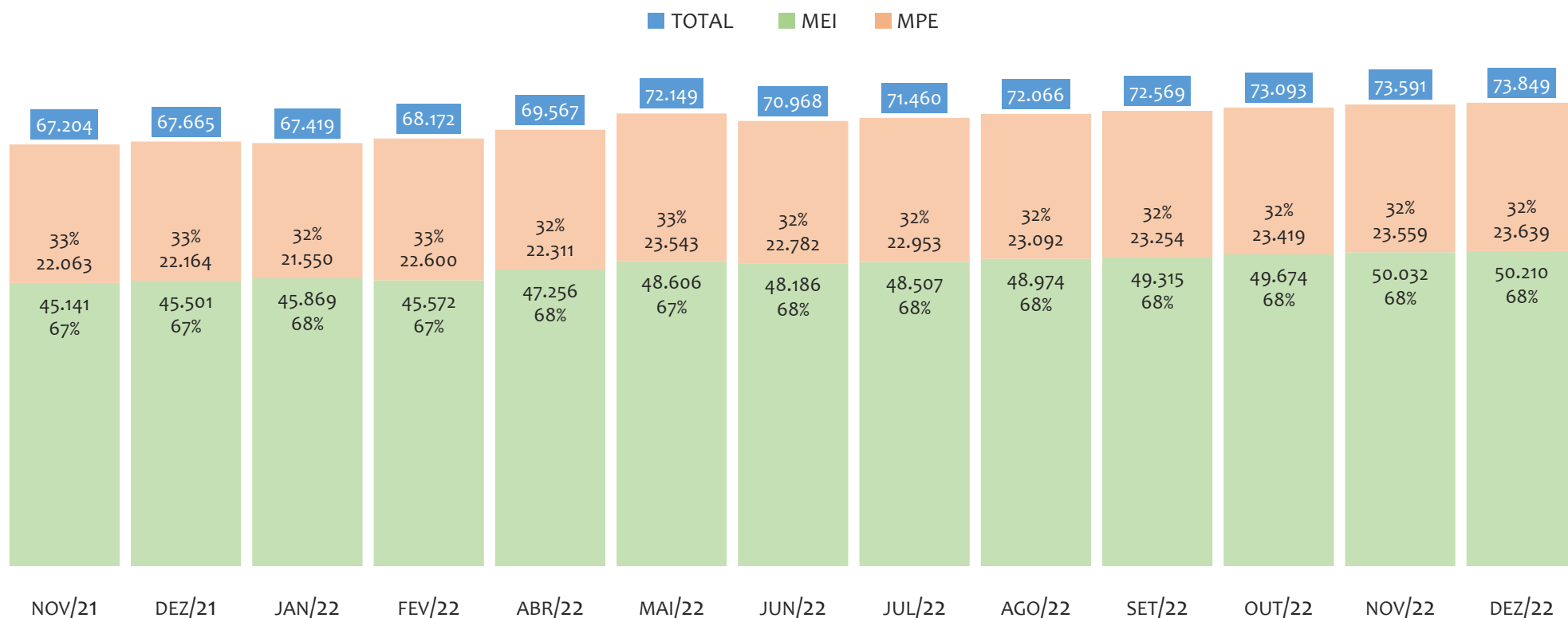
UR TEIXEIRA DE FREITAS

HISTÓRICO ANUAL DO ACUMULADO DE MEI, MPE E TOTAL, UR TEIXEIRA DE FREITAS, 2009 A DEZEMBRO/2022



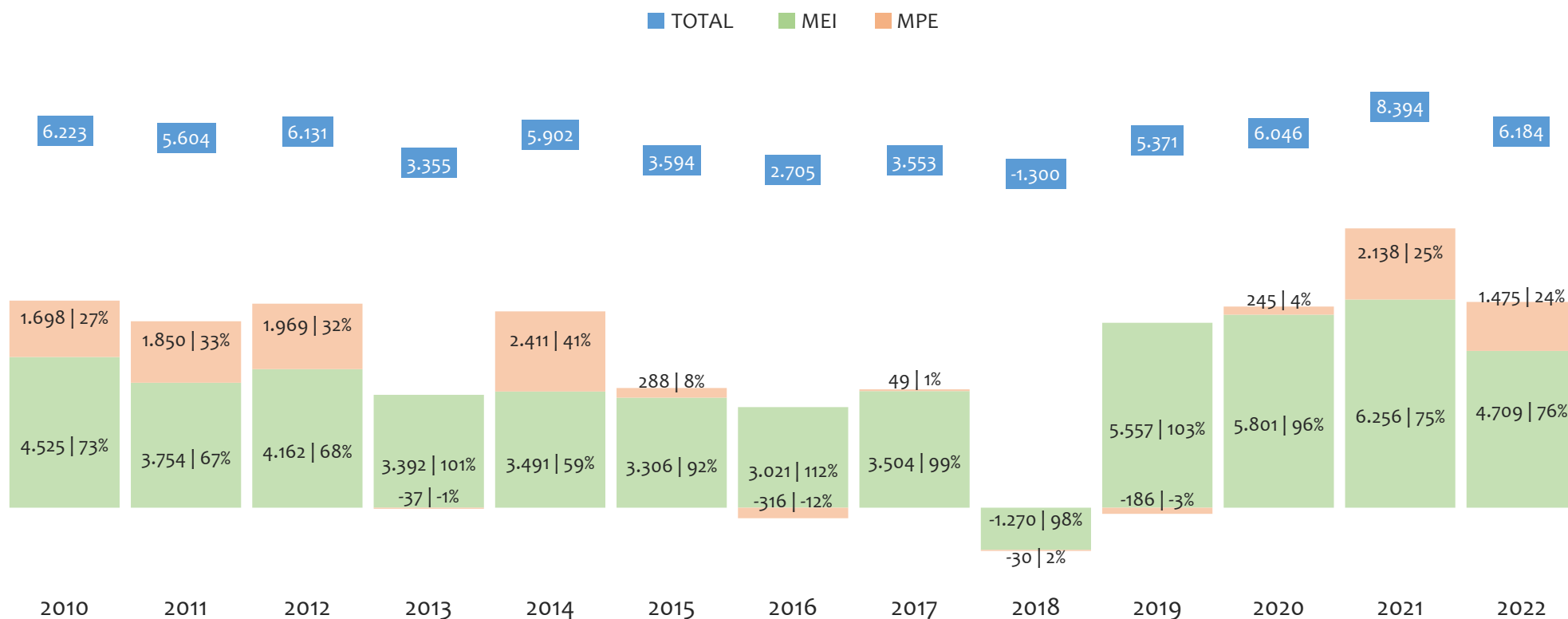
Na UR TEIXEIRA DE FREITAS, de 2009 a dezembro/2022, o crescimento de microempreendedores individuais (MEI) de 2510400% (2 para 50.210) é superior ao crescimento de micro e pequenas empresas (MPE) de 96% (12.085 para 23.639). No TOTAL (MEI + MPE), o crescimento no mesmo período é de 511% (12.087 para 73.849). A taxa média de crescimento anual composta é de 118% ao ano para MEI, 5% ao ano para MPE e 15% ao ano para MEI + MPE. Ainda neste mesmo período, a participação do MEI cresceu de 0% para 68% do total das empresas cadastradas no SIMPLES NACIONAL.

HISTÓRICO MENSAL DO ACUMULADO DE MEI, MPE E TOTAL, UR TEIXEIRA DE FREITAS, NOV/2021 A DEZ/2022



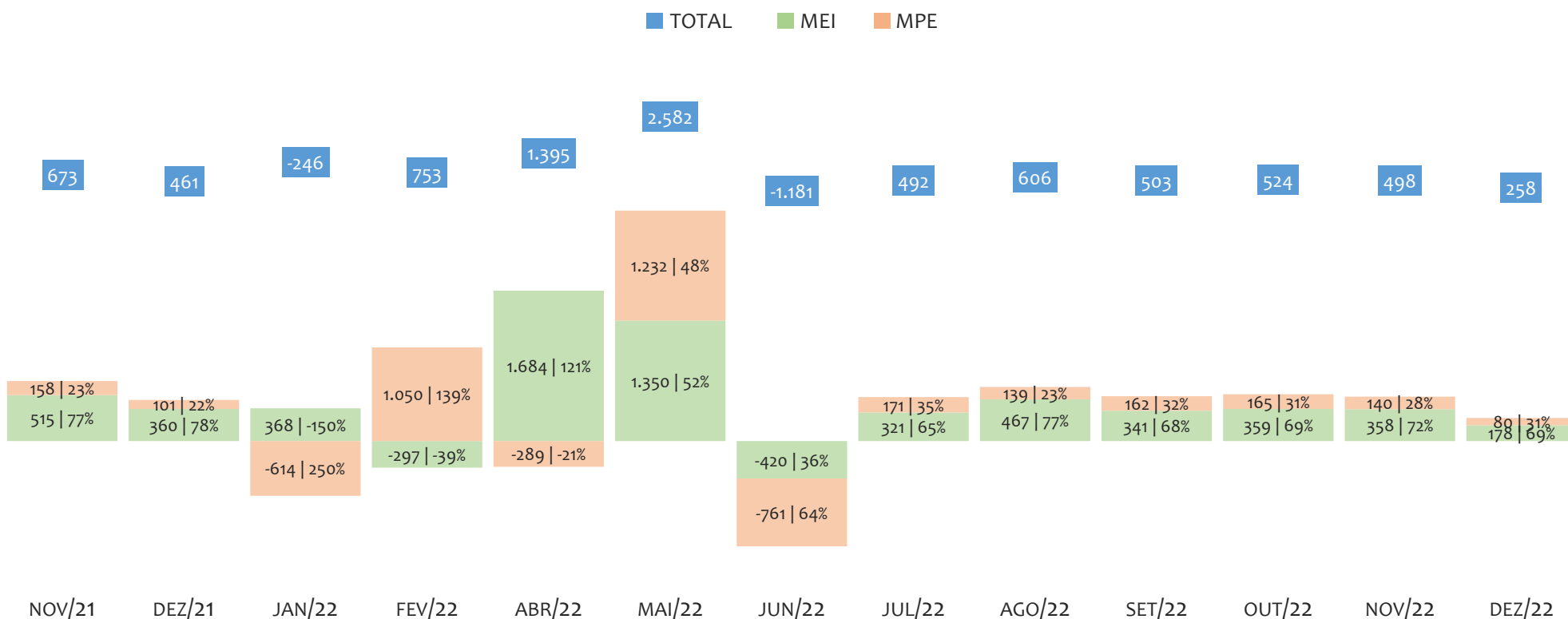
Na UR TEIXEIRA DE FREITAS, de novembro/2021 a dezembro/2022, o crescimento de microempreendedores individuais (MEI) de 11,2% (45.141 para 50.210) é superior ao crescimento de micro e pequenas empresas (MPE) de 7,1% (22.063 para 23.639). No TOTAL (MEI + MPE), o crescimento no mesmo período é de 9,9% (67.204 para 73.849). A taxa média de crescimento mensal composta é de 0,9% ao mês para MEI, 0,6% ao mês para MPE e 0,8% ao mês para MEI + MPE. Ainda neste mesmo período, a participação do MEI cresceu de 67% para 68% do total das empresas cadastradas no SIMPLES NACIONAL.

HISTÓRICO ANUAL DO SALDO DE MEI, MPE E TOTAL, UR TEIXEIRA DE FREITAS, 2010 A DEZEMBRO/2022



O SALDO anual é calculado pela diferença entre novos cadastros e cadastros excluídos em cada ano. A queda brusca do SALDO em 2016 e 2018 deve-se ao reprocessamento acumulado dos cadastros de MEI e MPE vinculados ao Simples Nacional com a exclusão dos inativos, inadimplentes etc. Na UR TEIXEIRA DE FREITAS, o maior saldo de MEI ocorre em 2021 (6.256) e o menor em 2018 (-1.270). O maior saldo de MPE ocorre em 2014 (2.411) e o menor em 2016 (-316). O maior saldo no TOTAL (MPE + MEI) ocorre em 2021 (8.394) e o menor em 2018 (-1.300).


HISTÓRICO MENSAL DO SALDO DE MEI, MPE E TOTAL, UR TEIXEIRA DE FREITAS, NOV/2021 A DEZ/2022



O SALDO mensal é calculado pela diferença entre novos cadastros e cadastros excluídos em cada mês. A queda brusca do SALDO em JANEIRO deve-se ao reprocessamento dos cadastros de MEI e MPE vinculados ao Simples Nacional com a exclusão dos inativos, inadimplentes etc. Na UR TEIXEIRA DE FREITAS, o maior saldo de MEI ocorre em abr/22 (1.684) e o menor em jun/22 (-420). O maior saldo de MPE ocorre em mai/22 (1.232) e o menor em jun/22 (-761). O maior saldo no TOTAL (MPE + MEI) ocorre em mai/22 (2.582) e o menor em jun/22 (-1.181).

RANKING DE MEI+MPE DOS 5 PRINCIPAIS CNAES, UR TEIXEIRA DE FREITAS, ACUMULADO ATÉ 31/12/2022


■ TOTAL ■ MEI ■ MPE



Na UR TEIXEIRA DE FREITAS, considerando o acumulado até 31/12/2022, o CNAE com maior número de MEI+MPE é Comércio Varejista De Artigos Do Vestuário E Acessórios, com 5.491, representando 7,6% do TOTAL de MEI+MPE. Desse montante, 75,0% são MEI (4.117) e 25,0% são MPE (1.374).

RANKING DE MEI DOS 5 PRINCIPAIS CNAES, UR TEIXEIRA DE FREITAS, ACUMULADO ATÉ 31/12/2022


■ TOTAL ■ MEI ■ MPE



Na UR TEIXEIRA DE FREITAS, considerando o acumulado até 31/12/2022, o CNAE com maior número de MEI é Comércio Varejista De Artigos Do Vestuário E Acessórios, com 4.117, representando 75,0% do total dentro do segmento e 8,4% do TOTAL de MEI.

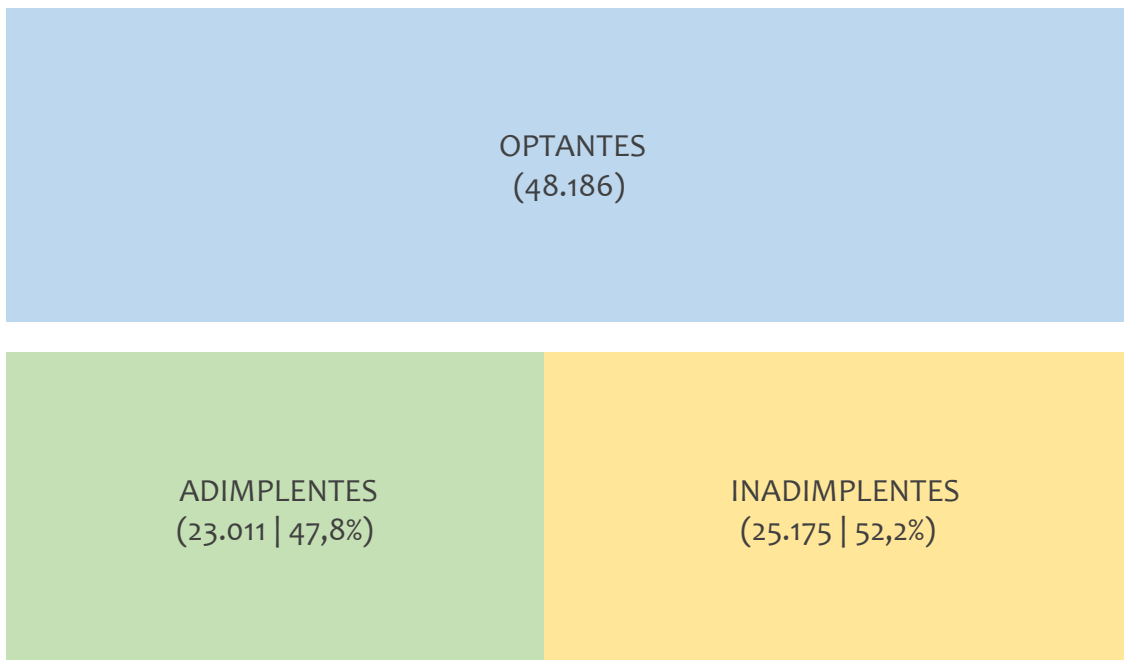
RANKING DE MPE DOS 5 PRINCIPAIS CNAES, UR TEIXEIRA DE FREITAS, ACUMULADO ATÉ 31/12/2022

■ TOTAL ■ MEI ■ MPE



Na UR TEIXEIRA DE FREITAS, considerando o acumulado até 31/12/2022, o CNAE com maior número de MPE é Comércio Varejista De Mercadorias Em Geral, Com Predominância De Produtos Alimentícios - Minimercados, Mercearias E Armazéns, com 1.407, representando 36,7% do total dentro do segmento e 6,0% do TOTAL de MPE.

PERCENTUAL DE ADIMPLÊNCIA E INADIMPLÊNCIA DO MEI, UR TEIXEIRA DE FREITAS, JUNHO/2022



No caso do MEI estar inadimplente com os pagamentos (DAS), qual é o prejuízo ou penalidade que o MEI terá junto ao INSS/Previdência Social?


Primeiro, não terá esse tempo inadimplente contado para nenhum benefício da previdência social.

Segundo, caso necessite de algum benefício não programado, como auxílio doença, pensão por morte ou salário maternidade, por exemplo, poderá não ter direito a esses.

Além disso, quando for recolher as contribuições atrasadas, terá que calcular os valores acrescidos de multa e juros.

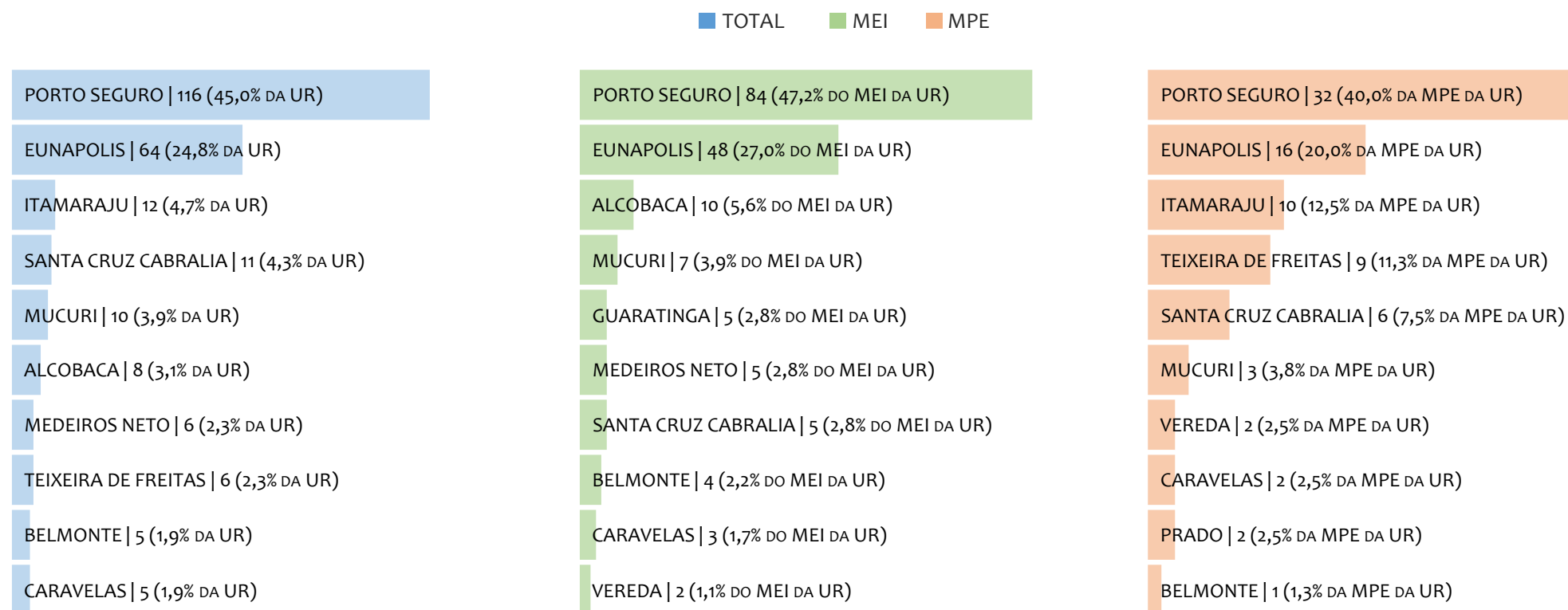
Na UR TEIXEIRA DE FREITAS, considerando o acumulado até junho/2022, o percentual de MEI ADIMPLENTES é de 47,8% (23.011).

RANKING POR MUNICÍPIO, UR TEIXEIRA DE FREITAS, ACUMULADO ATÉ DEZEMBRO/2022



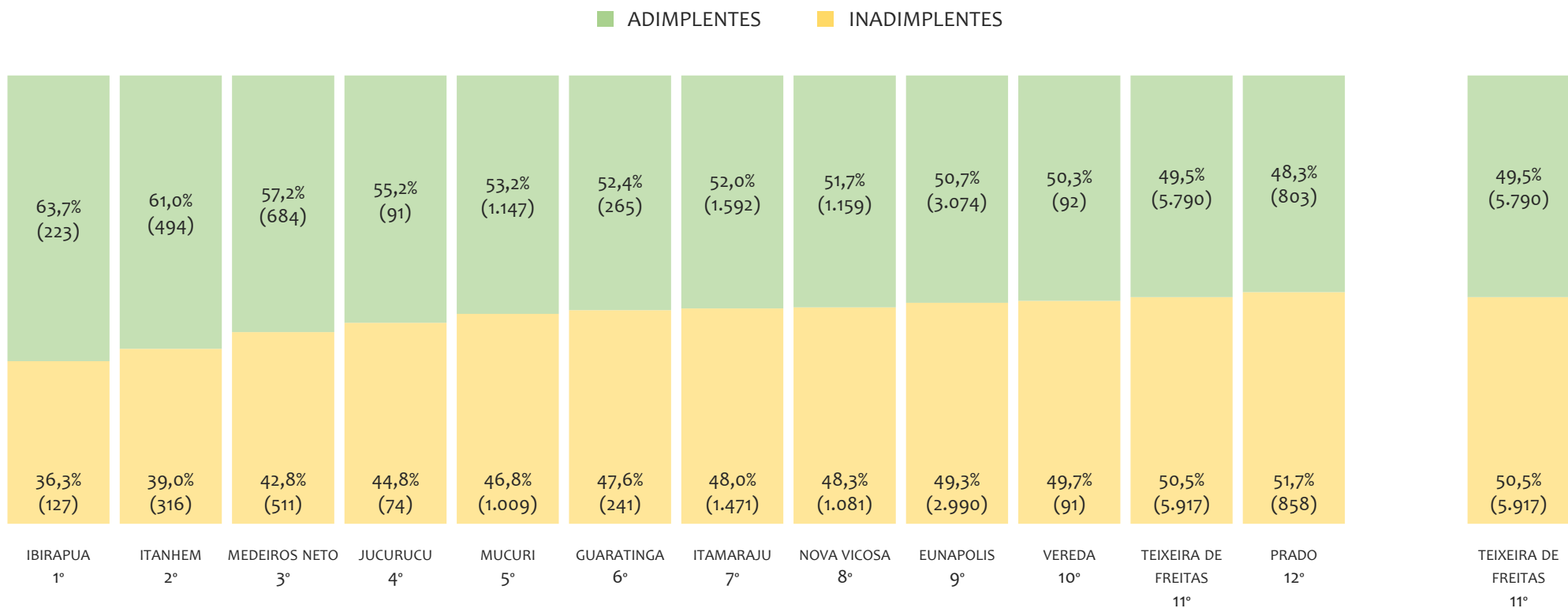
Na UR TEIXEIRA DE FREITAS, no acumulado até dezembro/2022, PORTO SEGURO é o município com maior número de MEI+MPE com 19.966 empresas, representando 27,0% do total de MEI+MPE da UR. Quanto ao MEI, PORTO SEGURO é o município com maior quantitativo com 12.869, representando 25,6% do total de MEI da UR e 17,4% do total da UR cadastradas no SIMPLES. Quanto a MPE, PORTO SEGURO é o município com maior quantitativo com 7.097, representando 30,0% do total de MPE da UR e 9,6% do total da UR cadastradas no SIMPLES.

RANKING POR MUNICÍPIO, UR TEIXEIRA DE FREITAS, SALDO DE DEZEMBRO/2022



Na UR TEIXEIRA DE FREITAS, considerando o SALDO de dezembro/2022, PORTO SEGURO é o município com maior SALDO de MEI+MPE com 116 empresas, representando 45,0% do SALDO de MEI+MPE da UR. Quanto ao MEI, PORTO SEGURO é o município de maior SALDO com 84, representando 47,2% do SALDO de MEI da UR e 32,6% do SALDO de empresas da UR cadastradas no SIMPLES. Quanto a MPE, PORTO SEGURO é o município com maior SALDO com 32, representando 40,0% do SALDO de MPE da UR e 12,4% do SALDO de empresas da UR cadastradas no SIMPLES.

RANKING DE ADIMPLÊNCIA E INADIMPLÊNCIA DO MEI, UR TEIXEIRA DE FREITAS, POR MUNICÍPIO, JUNHO/2022

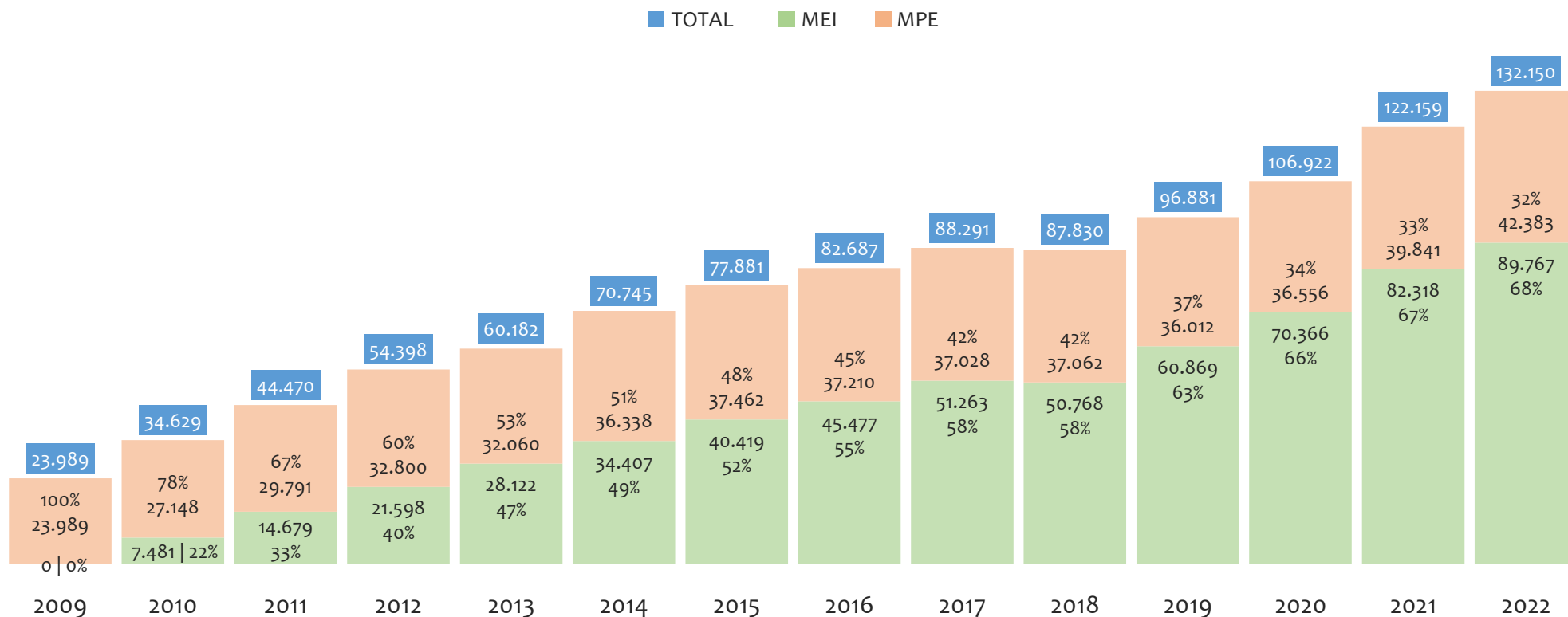


Na UR TEIXEIRA DE FREITAS, considerando o acumulado até junho/2022, o município IBIRAPUA apresenta o maior PERCENTUAL de ADIMPLENTES dentro do mesmo município com 63,7% (223 adimplentes), sendo que este grupo equivale a 1,0% dos ADIMPLENTES da UR TEIXEIRA DE FREITAS.



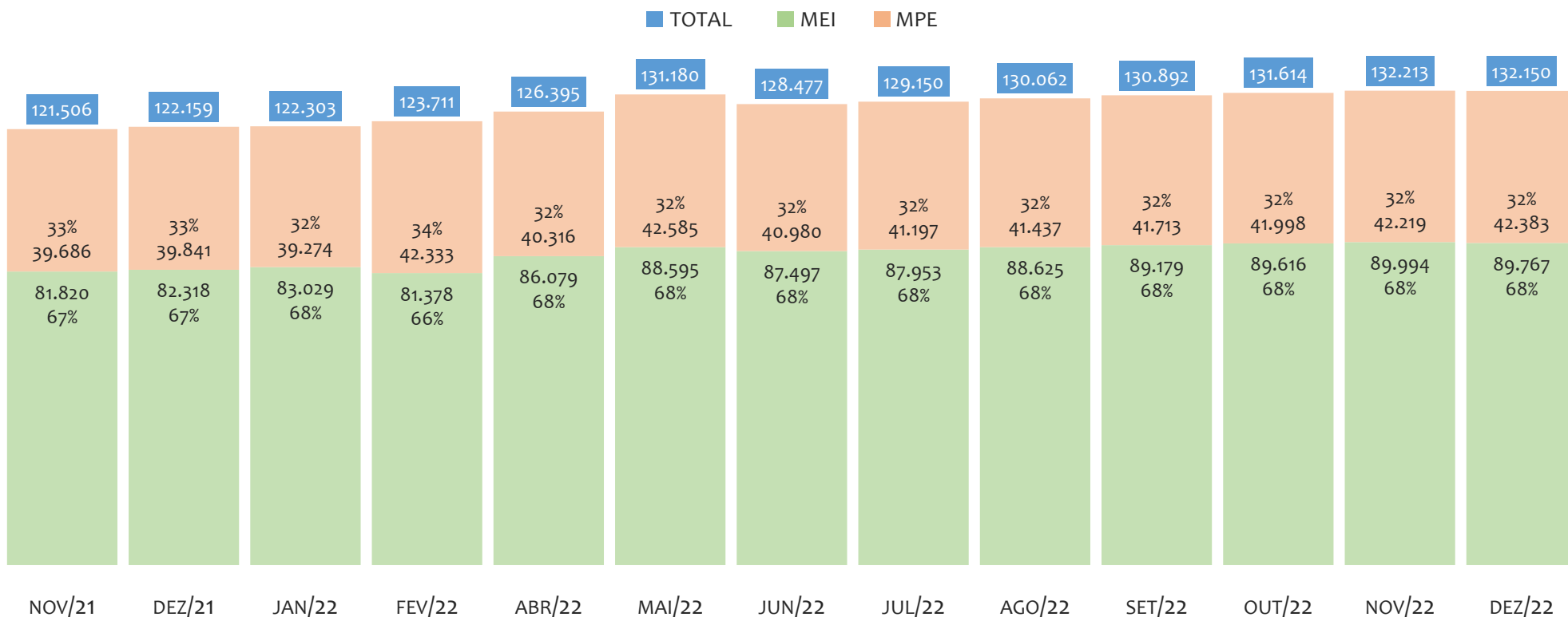
UR VITÓRIA DA CONQUISTA

HISTÓRICO ANUAL DO ACUMULADO DE MEI, MPE E TOTAL, UR VITÓRIA DA CONQUISTA, 2009 A DEZEMBRO/2022



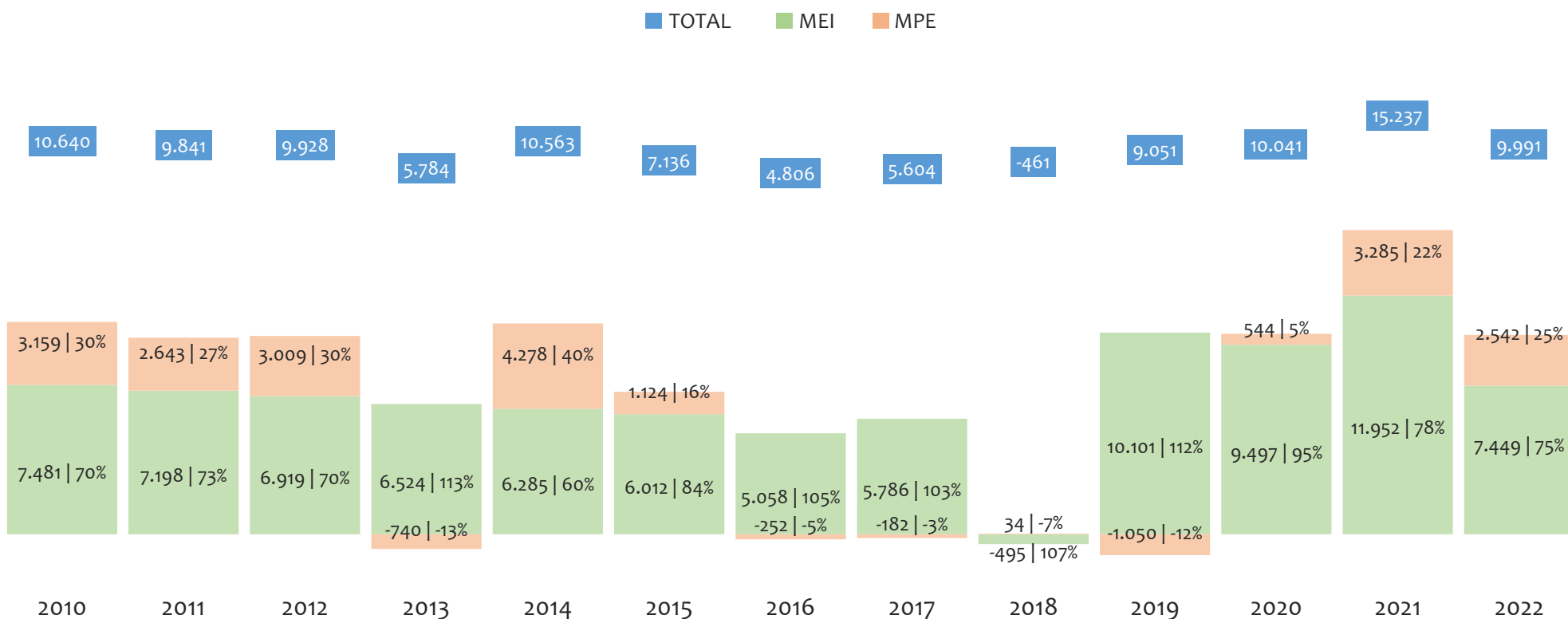
Na UR VITÓRIA DA CONQUISTA, de 2009 a dezembro/2022, o crescimento de microempreendedores individuais (MEI) de 89766900% (0 para 89.767) é superior ao crescimento de micro e pequenas empresas (MPE) de 77% (23.989 para 42.383). No TOTAL (MEI + MPE), o crescimento no mesmo período é de 451% (23.989 para 132.150). A taxa média de crescimento anual composta é de 213% ao ano para MEI, 4% ao ano para MPE e 14% ao ano para MEI + MPE. Ainda neste mesmo período, a participação do MEI cresceu de 0% para 68% do total das empresas cadastradas no SIMPLES NACIONAL.

HISTÓRICO MENSAL DO ACUMULADO DE MEI, MPE E TOTAL, UR VITÓRIA DA CONQUISTA, NOV/2021 A DEZ/2022



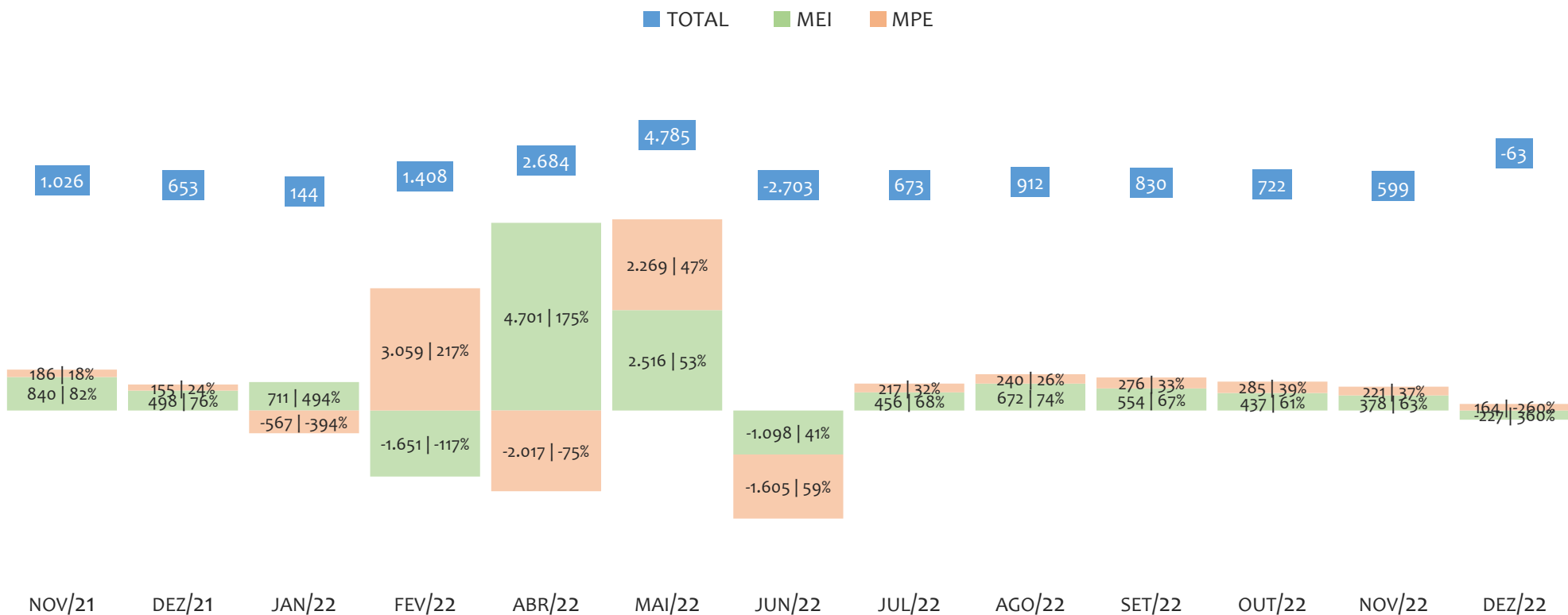
Na UR VITÓRIA DA CONQUISTA, de novembro/2021 a dezembro/2022, o crescimento de microempreendedores individuais (MEI) de 9,7% (81.820 para 89.767) é superior ao crescimento de micro e pequenas empresas (MPE) de 6,8% (39.686 para 42.383). No TOTAL (MEI + MPE), o crescimento no mesmo período é de 8,8% (121.506 para 132.150). A taxa média de crescimento mensal composta é de 0,8% ao mês para MEI, 0,5% ao mês para MPE e 0,7% ao mês para MEI + MPE. Ainda neste mesmo período, a participação do MEI cresceu de 67% para 68% do total das empresas cadastradas no SIMPLES NACIONAL.

HISTÓRICO ANUAL DO SALDO DE MEI, MPE E TOTAL, UR VITÓRIA DA CONQUISTA, 2010 A DEZEMBRO/2022



O SALDO anual é calculado pela diferença entre novos cadastros e cadastros excluídos em cada ano. A queda brusca do SALDO em 2016 e 2018 deve-se ao reprocessamento acumulado dos cadastros de MEI e MPE vinculados ao Simples Nacional com a exclusão dos inativos, inadimplentes etc. Na UR VITÓRIA DA CONQUISTA, o maior saldo de MEI ocorre em 2021 (11.952) e o menor em 2018 (-495). O maior saldo de MPE ocorre em 2014 (4.278) e o menor em 2019 (-1.050). O maior saldo no TOTAL (MPE + MEI) ocorre em 2021 (15.237) e o menor em 2018 (-461).


HISTÓRICO MENSAL DO SALDO DE MEI, MPE E TOTAL, UR VITÓRIA DA CONQUISTA, NOV/2021 A DEZ/2022



O SALDO mensal é calculado pela diferença entre novos cadastros e cadastros excluídos em cada mês. A queda brusca do SALDO em JANEIRO deve-se ao reprocessamento dos cadastros de MEI e MPE vinculados ao Simples Nacional com a exclusão dos inativos, inadimplentes etc. Na UR VITÓRIA DA CONQUISTA, o maior saldo de MEI ocorre em abr/22 (4.701) e o menor em fev/22 (-1.651). O maior saldo de MPE ocorre em fev/22 (3.059) e o menor em abr/22 (-2.017). O maior saldo no TOTAL (MPE + MEI) ocorre em mai/22 (4.785) e o menor em jun/22 (-2.703).

RANKING DE MEI+MPE DOS 5 PRINCIPAIS CNAES, UR VITÓRIA DA CONQUISTA, ACUMULADO ATÉ 31/12/2022


■ TOTAL ■ MEI ■ MPE



Na UR VITÓRIA DA CONQUISTA, considerando o acumulado até 31/12/2022, o CNAE com maior número de MEI+MPE é Comércio Varejista De Artigos Do Vestuário E Acessórios, com 9.559, representando 7,4% do TOTAL de MEI+MPE. Desse montante, 77,3% são MEI (7.386) e 22,7% são MPE (2.173).

RANKING DE MEI DOS 5 PRINCIPAIS CNAES, UR VITÓRIA DA CONQUISTA, ACUMULADO ATÉ 31/12/2022


■ TOTAL ■ MEI ■ MPE



Na UR VITÓRIA DA CONQUISTA, considerando o acumulado até 31/12/2022, o CNAE com maior número de MEI é Comércio Varejista De Artigos Do Vestuário E Acessórios, com 7.386, representando 77,3% do total dentro do segmento e 8,4% do TOTAL de MEI.

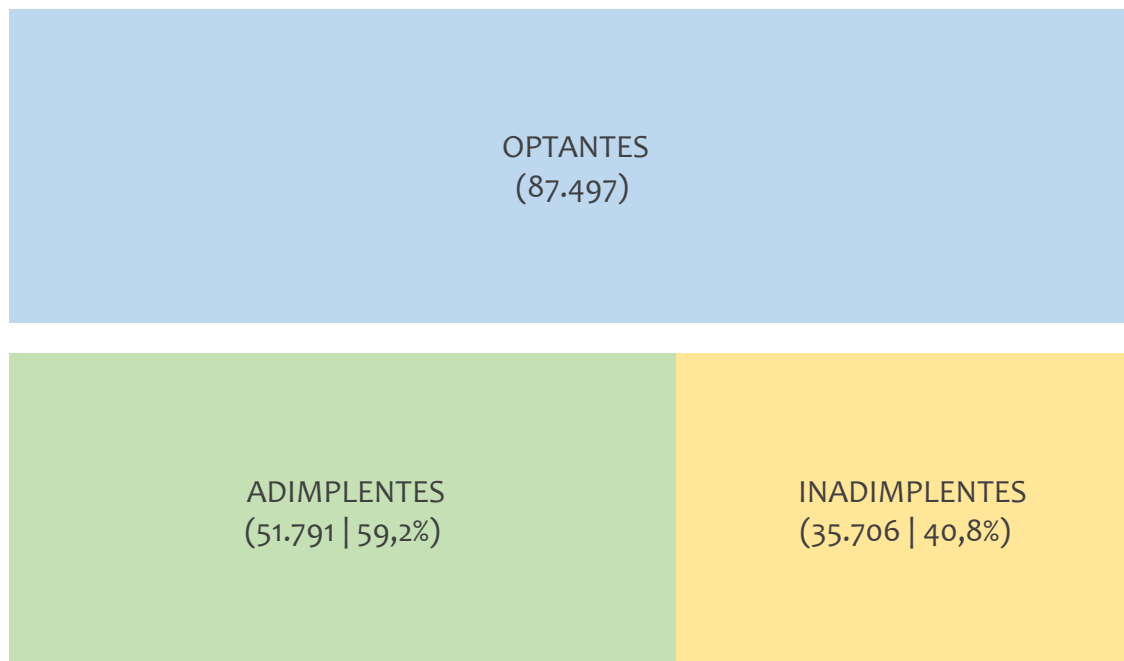
RANKING DE MPE DOS 5 PRINCIPAIS CNAES, UR VITÓRIA DA CONQUISTA, ACUMULADO ATÉ 31/12/2022

■ TOTAL ■ MEI ■ MPE



Na UR VITÓRIA DA CONQUISTA, considerando o acumulado até 31/12/2022, o CNAE com maior número de MPE é Comércio Varejista De Mercadorias Em Geral, Com Predominância De Produtos Alimentícios - Minimercados, Mercearias E Armazéns, com 3.424, representando 36,4% do total dentro do segmento e 8,2% do TOTAL de MPE.

PERCENTUAL DE ADIMPLÊNCIA E INADIMPLÊNCIA DO MEI, UR VITÓRIA DA CONQUISTA, JUNHO/2022



No caso do MEI estar inadimplente com os pagamentos (DAS), qual é o prejuízo ou penalidade que o MEI terá junto ao INSS/Previdência Social?

Primeiro, não terá esse tempo inadimplente contado para nenhum benefício da previdência social.

Segundo, caso necessite de algum benefício não programado, como auxílio doença, pensão por morte ou salário maternidade, por exemplo, poderá não ter direito a esses.

Além disso, quando for recolher as contribuições atrasadas, terá que calcular os valores acrescidos de multa e juros.

Na UR VITÓRIA DA CONQUISTA, considerando o acumulado até junho/2022, o percentual de MEI ADIMPLENTES é de 59,2% (51.791).

RANKING POR MUNICÍPIO, UR VITÓRIA DA CONQUISTA, ACUMULADO ATÉ DEZEMBRO/2022

■ TOTAL ■ MEI ■ MPE

VITORIA DA CONQUISTA | 39.741 (30,1% DA UR)

JEQUIE | 12.231 (9,3% DA UR)

GUANAMBI | 7.915 (6,0% DA UR)

BRUMADO | 6.050 (4,6% DA UR)

ITAPETINGA | 5.153 (3,9% DA UR)

JAGUAQUARA | 3.455 (2,6% DA UR)

IPIAU | 3.397 (2,6% DA UR)

POCOES | 3.393 (2,6% DA UR)

CAETITE | 3.201 (2,4% DA UR)

LIVRAMENTO DE NOSSA SENHORA | 3.050 (2,3% DA UR)

VITORIA DA CONQUISTA | 29.311 (32,7% DO MEI DA UR)

JEQUIE | 8.523 (9,5% DO MEI DA UR)

GUANAMBI | 4.791 (5,3% DO MEI DA UR)

BRUMADO | 3.623 (4,0% DO MEI DA UR)

ITAPETINGA | 3.300 (3,7% DO MEI DA UR)

POCOES | 2.457 (2,7% DO MEI DA UR)

JAGUAQUARA | 2.317 (2,6% DO MEI DA UR)

IPIAU | 2.185 (2,4% DO MEI DA UR)

LIVRAMENTO DE NOSSA SENHORA | 2.050 (2,3% DO MEI DA UR)

CAETITE | 1.883 (2,1% DO MEI DA UR)

VITORIA DA CONQUISTA | 10.430 (24,6% DA MPE DA UR)

JEQUIE | 3.708 (8,7% DA MPE DA UR)

GUANAMBI | 3.124 (7,4% DA MPE DA UR)

BRUMADO | 2.427 (5,7% DA MPE DA UR)

ITAPETINGA | 1.853 (4,4% DA MPE DA UR)

CAETITE | 1.318 (3,1% DA MPE DA UR)

IPIAU | 1.212 (2,9% DA MPE DA UR)

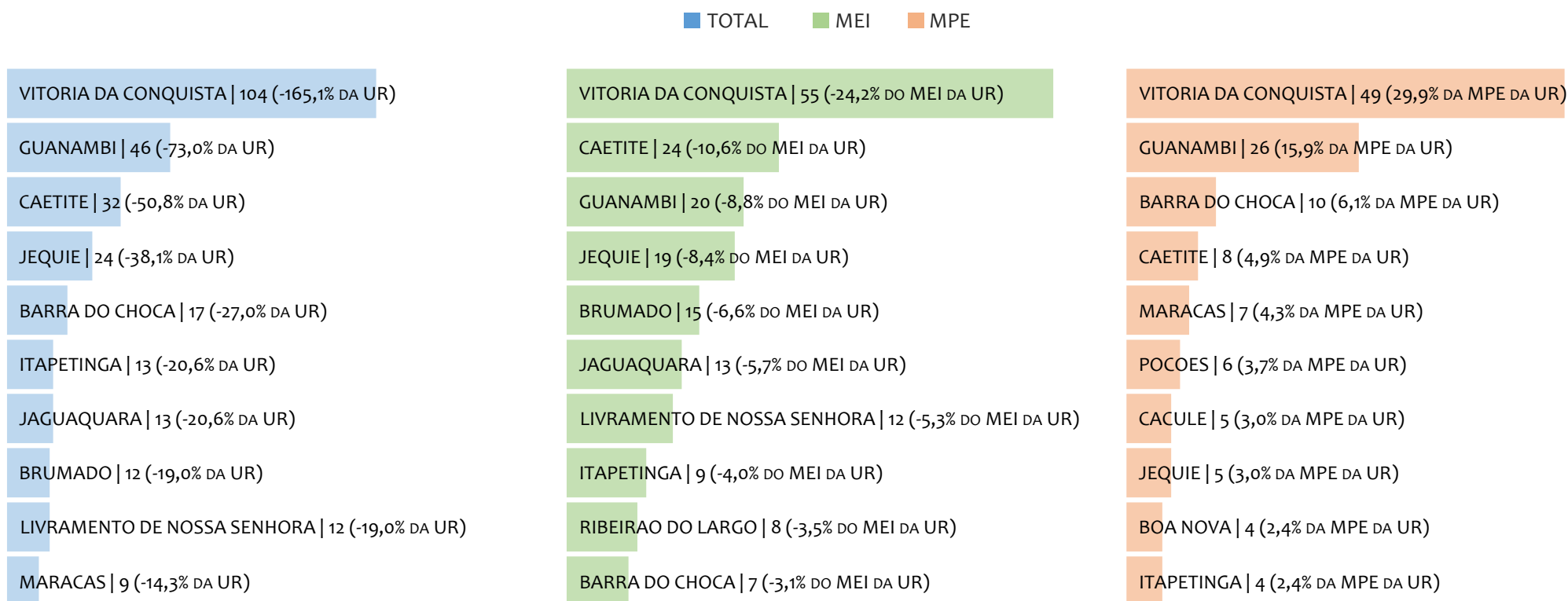
JAGUAQUARA | 1.138 (2,7% DA MPE DA UR)

LIVRAMENTO DE NOSSA SENHORA | 1.000 (2,4% DA MPE DA UR)

POCOES | 936 (2,2% DA MPE DA UR)

Na UR VITÓRIA DA CONQUISTA, no acumulado até dezembro/2022, VITORIA DA CONQUISTA é o município com maior número de MEI+MPE com 39.741 empresas, representando 30,1% do total de MEI+MPE da UR. Quanto ao MEI, VITORIA DA CONQUISTA é o município com maior quantitativo com 29.311, representando 32,7% do total de MEI da UR e 22,2% do total da UR cadastradas no SIMPLES. Quanto a MPE, VITORIA DA CONQUISTA é o município com maior quantitativo com 10.430, representando 24,6% do total de MPE da UR e 7,9% do total da UR cadastradas no SIMPLES.

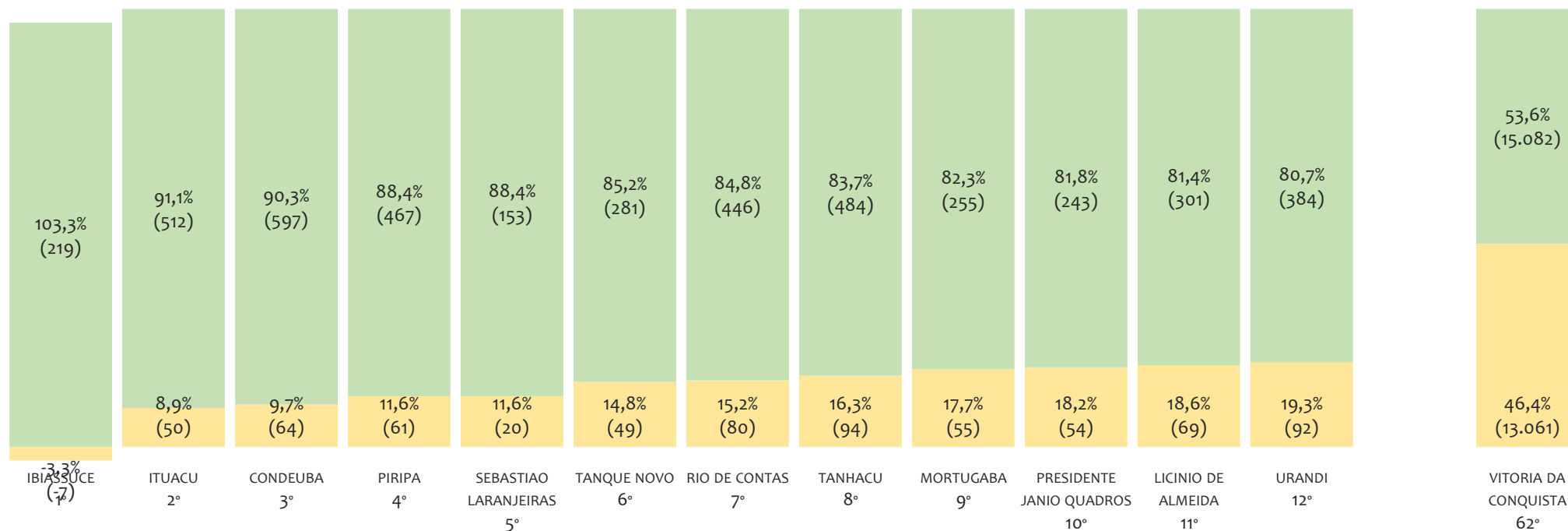
RANKING POR MUNICÍPIO, UR VITÓRIA DA CONQUISTA, SALDO DE DEZEMBRO/2022



Na UR VITÓRIA DA CONQUISTA, considerando o SALDO de dezembro/2022, VITORIA DA CONQUISTA é o município com maior SALDO de MEI+MPE com 104 empresas, representando -165,1% do SALDO de MEI+MPE da UR. Quanto ao MEI, VITORIA DA CONQUISTA é o município de maior SALDO com 55, representando -24,2% do SALDO de MEI da UR e -87,3% do SALDO de empresas da UR cadastradas no SIMPLES. Quanto a MPE, VITORIA DA CONQUISTA é o município com maior SALDO com 49, representando 29,9% do SALDO de MPE da UR e -77,8% do SALDO de empresas da UR cadastradas no SIMPLES.

RANKING DE ADIMPLÊNCIA E INADIMPLÊNCIA DO MEI, UR VITÓRIA DA CONQUISTA, POR MUNICÍPIO, JUNHO/2022

■ ADIMPLENTES ■ INADIMPLENTES



Na UR VITÓRIA DA CONQUISTA, considerando o acumulado até junho/2022, o município IBIASSUCE apresenta o maior PERCENTUAL de ADIMPLENTES dentro do mesmo município com 103,3% (219 adimplentes), sendo que este grupo equivale a 0,4% dos ADIMPLENTES da UR VITÓRIA DA CONQUISTA.

© 2020. SEBRAE
Serviço Brasileiro de Apoio às Micro e Pequenas Empresas

TODOS OS DIREITOS RESERVADOS

A reprodução não autorizada desta publicação, no todo ou em parte, constitui violação dos direitos autorais (Lei nº 9.610).

INFORMAÇÕES E CONTATOS

Serviço Brasileiro de Apoio às Micro e Pequenas Empresas – SEBRAE

Unidade de Gestão Estratégica

Rua Arthur de Azevedo Machado, nº 1225, Edifício Civil Towers,
Torre Cirrus, 22º andar, Costa Azul, Salvador - BA, 41770-790

Telefone (71) 3320-4518

E-mail: uge.sebrae@ba.sebrae.com.br

PRESIDENTE DO CONSELHO DELIBERATIVO ESTADUAL

Carlos de Souza Andrade

DIRETORIA DA SUPERINTENDÊNCIA

Jorge Khoury

DIRETORIA TÉCNICA

Franklin Santos

DIRETORIA ADMINISTRATIVA E FINANCEIRA

José Cabral

UNIDADE DE GESTÃO ESTRATÉGICA

GERENTE

Sérgio Cavalcante Gomes

GERENTE ADJUNTA

Isabel de Cássia Santos Ribeiro

EQUIPE TÉCNICA

Anderson dos Santos Teixeira

Fernando Edmar de Oliveira Silva

Ludmila Ribeiro Cruz Santos

Amanda dos Santos Medeiros (Terceirizada)